

# J-STAGE 操作マニュアル

COUNTER 利用者向け

<第 1.42 版>

令和 2 年 2 月

国立研究開発法人科学技術振興機構

変更履歴


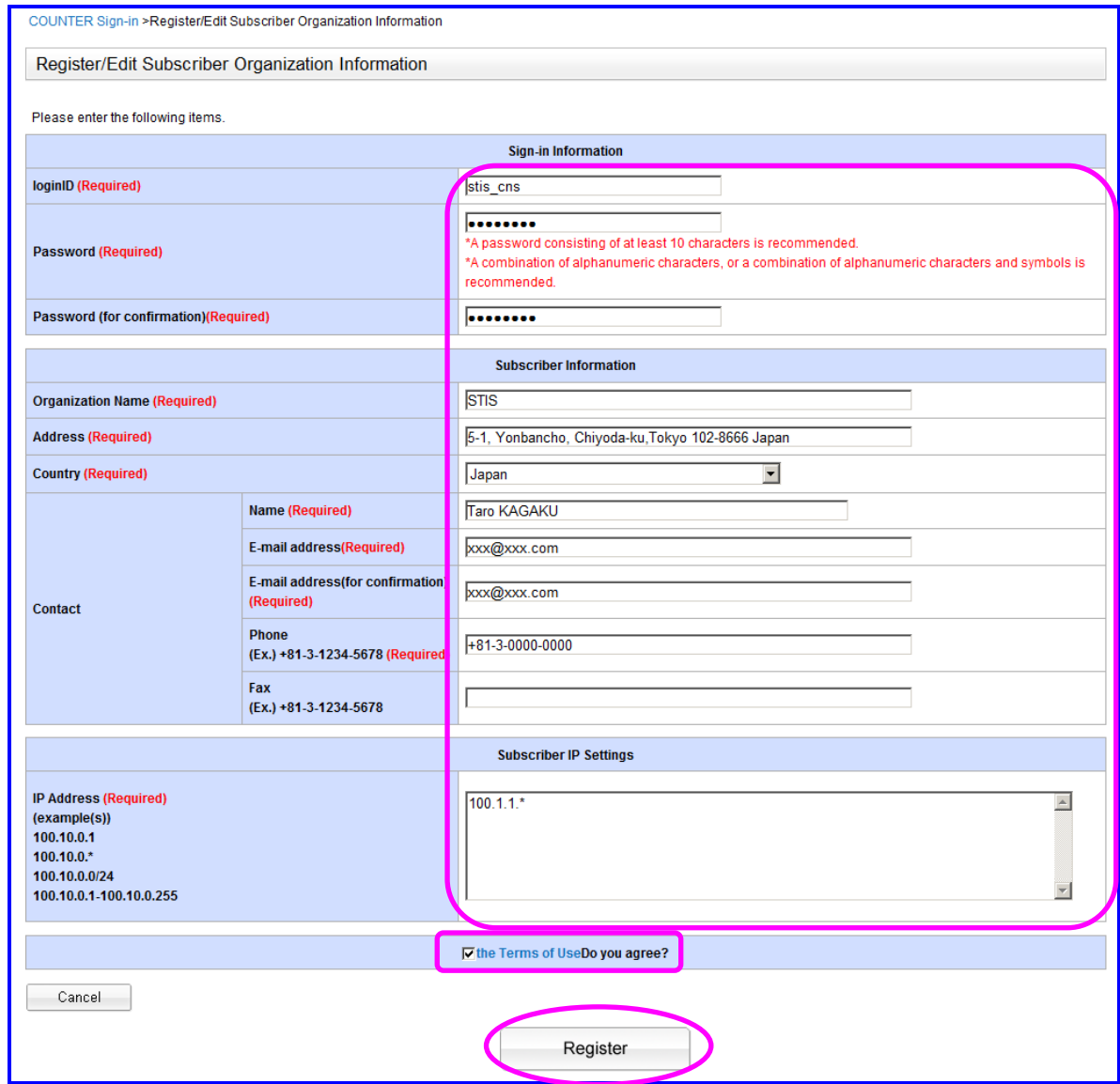
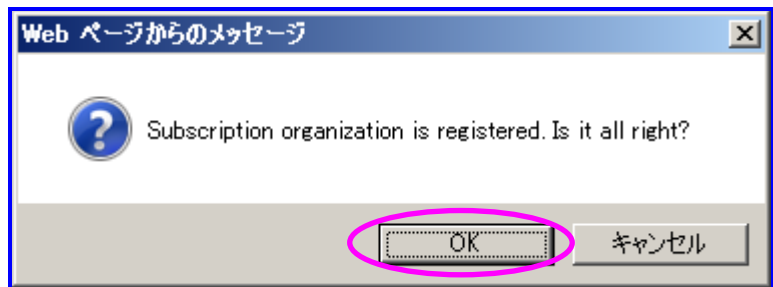
No.	版	日付	区分	変更内容	変更箇所
1	1.00	2012/3/31	新規	初版作成	
2	1.10	2013/12/3	修正	COUNTER R4 対応に伴い、画面イメージを変更	3. COUNTER レポートダウンロード (JST、コンソーシアム、購読機関)
3	1.20	2015/11/20	修正	画面イメージを変更	4. 購読誌管理 (JST、コンソーシアム、購読機関)
4	1.30	2017/9/25	修正	画面イメージを変更	6. 利用規約
5	1.40	2018/9/30	修正	COUNTER 機能追加対応に伴い一部画面イメージの修正および COUNTER R5, SUSHI の説明を追加	1. COUNTER サインイン 3. COUNTER レポートダウンロード (JST、コンソーシアム、購読機関) 4. COUNTER (R5) プラットフォームレポートダウンロード (JST、コンソーシアム、購読機関) 5. COUNTER (R5) タイトルレポートダウンロード (JST、コンソーシアム、購読機関) 8. SUSHI アカウント情報管理 (JST、コンソーシアム、購読機関)
6	1.41	2019/4/25	修正	COUNTER (R5) の正式版リリースに伴い画面イメージの修正 COUNTER (R4) のレポート作成終了連絡を追加	3. COUNTER (R4) レポートダウンロード (JST、コンソーシアム、購読機関)
7	1.42	2020/2/21	修正	用語統一	全体

1. COUNTER サインイン.....	1
2. 購読機関登録.....	2
3. COUNTER レポートダウンロード (JST、コンソーシアム、購読機関) .....	3
4. COUNTER(R5)プラットフォームレポートダウンロード (JST、コンソーシアム、購読機関) .....	4
5. COUNTER(R5)タイトルレポートダウンロード (JST、コンソーシアム、購読機関) .....	5
6. 購読誌管理 (JST、コンソーシアム、購読機関) .....	6
7. 購読機関情報管理 (購読機関) .....	7
8. SUSHI アカウント情報管理 (JST、コンソーシアム、購読機関) .....	9
9. 利用規約 .....	10

## 1. COUNTER サインイン

	<p>インターネットにアクセス可能な環境にて、Web ブラウザで以下の URL を入力します。  <a href="http://www.jstage.jst.go.jp/FF01S030Init">http://www.jstage.jst.go.jp/FF01S030Init</a></p> <p>Counter Sign-In 画面が表示されましたら、事前にご登録いただいているユーザ ID、パスワードを <b>入力</b> し <b>[Sign-In]</b> ボタンをクリックします。</p> <p>5 回連続してログインに失敗するとパスワードロックがかかり、6 回目以降に正しいユーザ ID、パスワードを指定してもシステムにログイン出来なくなります。          パスワードロックを解除する場合、センターへ連絡してください。</p>
<p><b>購読機関</b></p>  <p><b>コンソーシアム</b></p> 	<p>購読機関の場合とコンソーシアムの場合で表示されるメニューが異なります。</p>


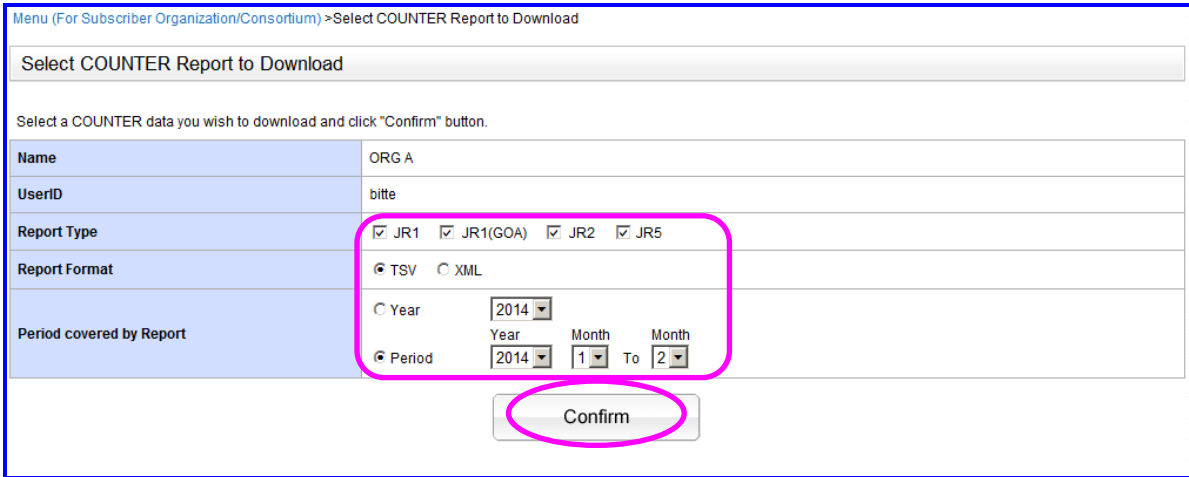
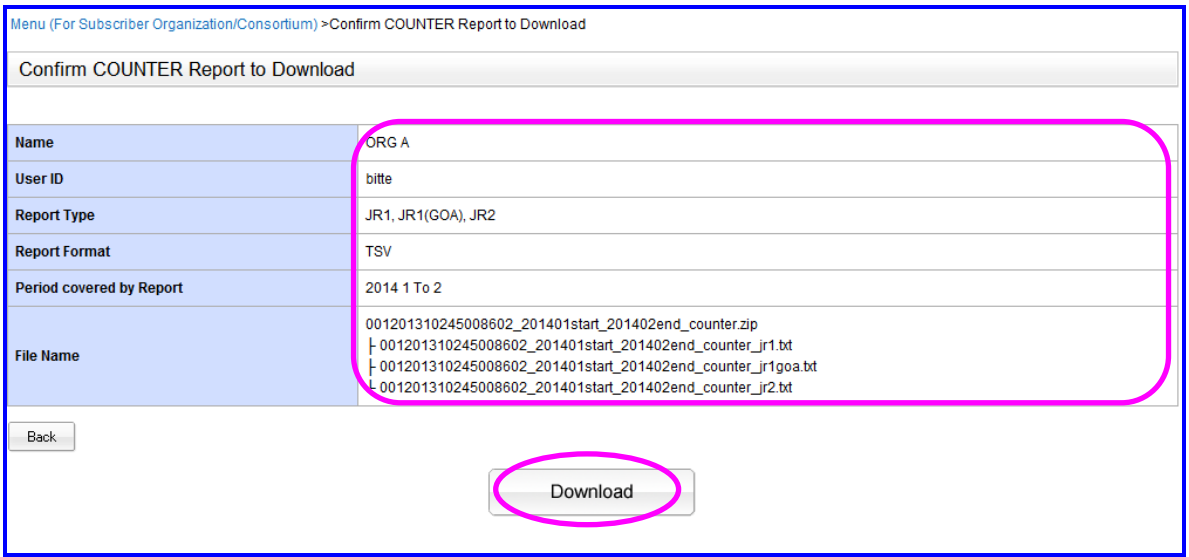
## 2. 購読機関登録

	<p>Counter Sign-In画面で [Register] ボタンをクリックします。</p>
	<p>購読機関情報登録・編集画面にて、必要事項を <b>入力</b> し、[Register] ボタンをクリックします。</p>
	<p>「Subscription organization is registered. Is it All right?」ダイアログが表示されますので [OK] ボタンをクリックします。</p>

### 3. COUNTER (R4) レポートダウンロード (JST、コンソーシアム、購読機関)

COUNTER (R4) レポートのデータ作成は 2019 年 3 月で終了しました。

2019 年 4 月以降は COUNTER (R5) のレポートをご利用ください。

	<p>COUNTER Menu 画面にて [Usage Report (R4) (Reports creation ended in March, 2019)] リンクをクリックします。</p>
	<p>COUNTER レポートダウンロード対象選択画面にて、必要事項を <b>入力</b> し、 [Confirm] ボタンをクリックします。</p>
	<p>COUNTER レポートダウンロード確認画面にて、 表示内容を <b>確認</b> し、 [Download] ボタンをクリックします。 ダウンロードダイアログが出力されますので、ダウンロード処理を実行してください。</p>

4. COUNTER (R5) プラットフォームレポートダウンロード (JST、コンソーシアム、購読機関)

COUNTER Menu

- ▶ Usage Report(R4)(Reports creation ended in March, 2019)
- ▶ **Usage Platform Report(R5)**
- ▶ Usage Title Report(R5)
- ▶ Report Manager
- ▶ Update Subscriber Information
- ▶ Update SUSHI Account Information
- ▶ Terms and Conditions
- ▶ Report(R5), SUSHI Document (Japanese)

COUNTER Menu 画面にて、  
**[Usage Platform Report (R5)]** リンクをクリックします。

Menu (For Subscriber Organization/Consortium) > Select Platform Report to Download

Select Platform Report to Download

Select a COUNTER data you wish to download and click "Confirm" button.

Name	pubOrg		
UserID	pubtest		
Report Format	<input checked="" type="radio"/> TSV <input type="radio"/> JSON		
Period covered by Report	<input type="radio"/> Year 2018 <input checked="" type="radio"/> Period 2018 7 To 7		
Report Type	<input checked="" type="checkbox"/> PR	include aggregate	<input checked="" type="checkbox"/> PR_P1
Metric Type	<input checked="" type="checkbox"/> Searches_Platform <input checked="" type="checkbox"/> Total_Item_Investigations <input checked="" type="checkbox"/> Unique_Item_Investigations <input checked="" type="checkbox"/> Unique_Title_Investigations <input checked="" type="checkbox"/> Total_Item_Requests <input checked="" type="checkbox"/> Unique_Item_Requests <input checked="" type="checkbox"/> Unique_Title_Requests	-	Searches_Platform - - Total_Item_Requests Unique_Item_Requests Unique_Title_Requests
Report Filters	Data Type	Journal	<input checked="" type="checkbox"/> Journal
	Access Method	Regular	- Regular
Exclude Monthly Details	<input type="checkbox"/>		

**Confirm**

プラットフォームレポートダウンロード対象  
 選択画面にて、必要事項を **入力** し、  
**[Confirm]** ボタンをクリックします。

Menu (For Subscriber Organization/Consortium) > Confirm Platform Report to Download

Confirm Platform Report to Download

Name	pubOrg		
UserID	pubtest		
Report Format	TSV		
Period covered by Report	2018 07 To 07		
Report Type	PR	include aggregate	PR_P1
Metric Type	Searches_Platform Total_Item_Investigations Unique_Item_Investigations Unique_Title_Investigations Total_Item_Requests Unique_Item_Requests Unique_Title_Requests	-	Searches_Platform Total_Item_Requests Unique_Item_Requests Unique_Title_Requests
Report Filters	Data Type	Journal	checked Journal
	Access Method	Regular	- Regular
Exclude Monthly Details	-		
File Name	001201202277416379_201807start_201807end_counter.zip !001201202277416379_201807start_201807end_counter_pr.txt !001201202277416379_201807start_201807end_counter_pr_p1.txt		

**Download**

プラットフォームレポートダウンロード選択  
 対象確認画面にて、表示内容を **確認** し、  
**[Download]** ボタンをクリックします。  
 ダウンロードダイアログが出力されますので、  
 ダウンロード処理を実行してください。

5. COUNTER (R5) タイトルレポートダウンロード (JST、コンソーシアム、購読機関)

COUNTER Menu

- ▶ Usage Report(R4)(Reports creation ended in March, 2019)
- ▶ Usage Platform Report(R5)
- ▶ Usage Title Report(R5)
- ▶ Report Manager
- ▶ Update Subscriber Information
- ▶ Update SUSHI Account Information
- ▶ Terms and Conditions
- ▶ Report(R5), SUSHI Document (Japanese)

COUNTER Menu 画面にて、  
[Usage Title Report (R5)] リンクをクリックします。

Menu (For Subscriber Organization/Consortium) > Select Title Report to Download

Select Title Report to Download

Select a COUNTER data you wish to download and click "Confirm" button.

Name	pubOrg						
UserID	pubtest						
Report Format	<input checked="" type="radio"/> TSV <input type="radio"/> JSON						
Period covered by Report	<input type="radio"/> Year 2018 <input checked="" type="radio"/> Period 2018 7 To 7						
Report Type	<input checked="" type="checkbox"/> TR	include aggregate	<input checked="" type="checkbox"/> TR_J1	include aggregate	<input checked="" type="checkbox"/> TR_J2	<input checked="" type="checkbox"/> TR_J3	<input checked="" type="checkbox"/> TR_J4
Metric Type	<input checked="" type="checkbox"/> Total_Item_Investigations <input checked="" type="checkbox"/> Total_Item_Requests <input checked="" type="checkbox"/> Unique_Item_Requests <input checked="" type="checkbox"/> Limit_Exceeded <input checked="" type="checkbox"/> No_License	-	<input checked="" type="checkbox"/> Total_Item_Requests <input checked="" type="checkbox"/> Unique_Item_Requests	-	<input checked="" type="checkbox"/> Limit_Exceeded <input checked="" type="checkbox"/> No_License	<input checked="" type="checkbox"/> Total_Item_Investigations <input checked="" type="checkbox"/> Unique_Item_Investigations <input checked="" type="checkbox"/> Total_Item_Requests <input checked="" type="checkbox"/> Unique_Item_Requests	<input checked="" type="checkbox"/> Total_Item_Requests <input checked="" type="checkbox"/> Unique_Item_Requests
Report Filters	Data Type: Journal <input checked="" type="checkbox"/> Section Type: Article <input checked="" type="checkbox"/> YOP: <input checked="" type="radio"/> ALL <input type="radio"/> Year <input type="radio"/> Period Access Type: <input checked="" type="checkbox"/> Controlled <input checked="" type="checkbox"/> OA_Gold Access Method: Regular <input checked="" type="checkbox"/>	<input checked="" type="checkbox"/> <input checked="" type="checkbox"/>	<input checked="" type="checkbox"/> <input checked="" type="checkbox"/>	<input checked="" type="checkbox"/> <input checked="" type="checkbox"/>	<input checked="" type="checkbox"/> <input checked="" type="checkbox"/>	<input checked="" type="checkbox"/> <input checked="" type="checkbox"/>	<input checked="" type="checkbox"/> <input checked="" type="checkbox"/>
Exclude Monthly Details	<input type="checkbox"/>						

タイトルレポートダウンロード対象選択画面にて、必要事項を **入力** し、  
[Confirm] ボタンをクリックします。

Menu (For Subscriber Organization/Consortium) > Confirm Title Report to Download

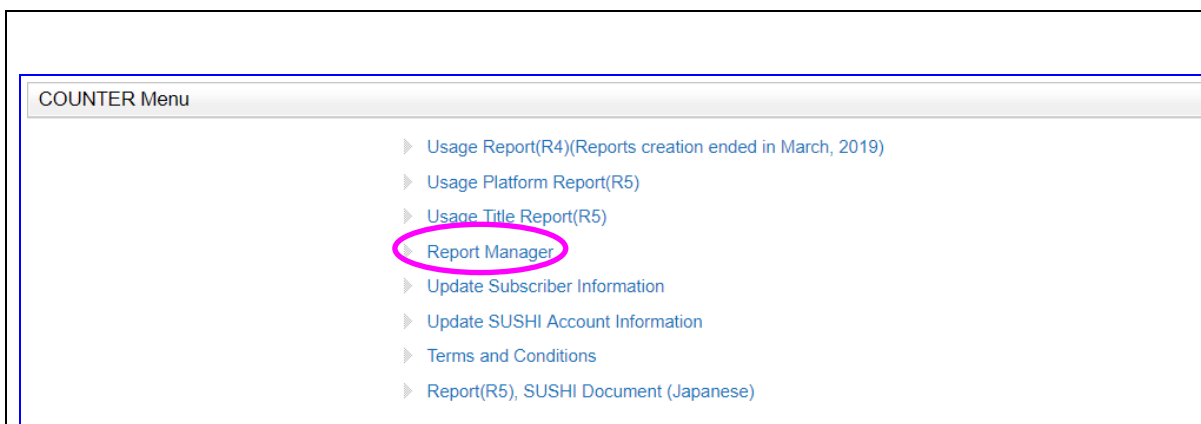
Confirm Title Report to Download

Name	pubOrg						
UserID	pubtest						
Report Format	TSV						
Period covered by Report	2018 07 To 07						
Report Type	TR	include aggregate	TR_J1	include aggregate	TR_J2	TR_J3	TR_J4
Metric Type	<input checked="" type="checkbox"/> Total_Item_Investigations <input checked="" type="checkbox"/> Total_Item_Requests <input checked="" type="checkbox"/> Unique_Item_Requests <input checked="" type="checkbox"/> Limit_Exceeded <input checked="" type="checkbox"/> No_License	-	<input checked="" type="checkbox"/> Total_Item_Requests <input checked="" type="checkbox"/> Unique_Item_Requests	-	<input checked="" type="checkbox"/> Limit_Exceeded <input checked="" type="checkbox"/> No_License	<input checked="" type="checkbox"/> Total_Item_Investigations <input checked="" type="checkbox"/> Unique_Item_Investigations <input checked="" type="checkbox"/> Total_Item_Requests <input checked="" type="checkbox"/> Unique_Item_Requests	<input checked="" type="checkbox"/> Total_Item_Requests <input checked="" type="checkbox"/> Unique_Item_Requests
Report Filters	Data Type: Journal checked Section Type: Article checked YOP: ALL checked Access Type: Controlled checked OA_Gold checked Access Method: Regular checked	<input checked="" type="checkbox"/> <input checked="" type="checkbox"/>	<input checked="" type="checkbox"/> <input checked="" type="checkbox"/>	<input checked="" type="checkbox"/> <input checked="" type="checkbox"/>	<input checked="" type="checkbox"/> <input checked="" type="checkbox"/>	<input checked="" type="checkbox"/> <input checked="" type="checkbox"/>	<input checked="" type="checkbox"/> <input checked="" type="checkbox"/>
Exclude Monthly Details	<input type="checkbox"/>						
File Name	001201202277416379_201807start_201807end_counter.zip 001201202277416379_201807start_201807end_counter_tr.txt 001201202277416379_201807start_201807end_counter_tr_j1.txt 001201202277416379_201807start_201807end_counter_tr_j2.txt 001201202277416379_201807start_201807end_counter_tr_j3.txt 001201202277416379_201807start_201807end_counter_tr_j4.txt						

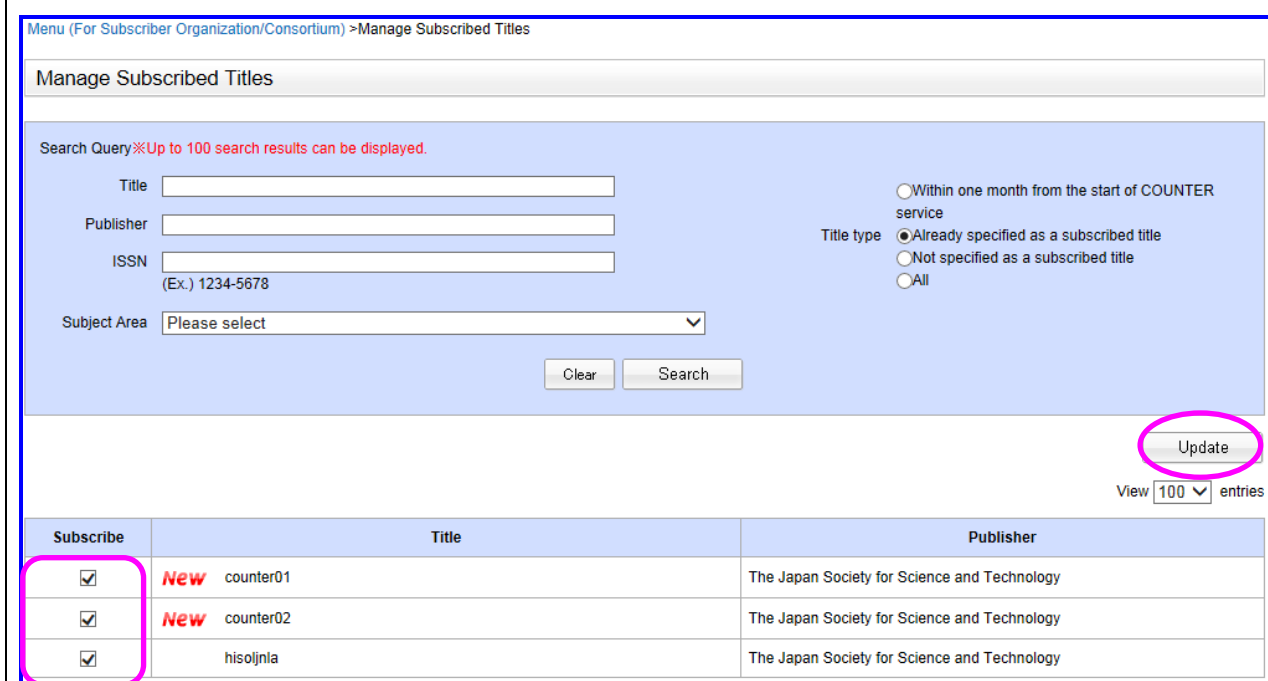
タイトルレポートダウンロード選択対象確認画面にて、表示内容を **確認** し、  
[Download] ボタンをクリックします。  
ダウンロードダイアログが出力されますので、ダウンロード処理を実行してください。



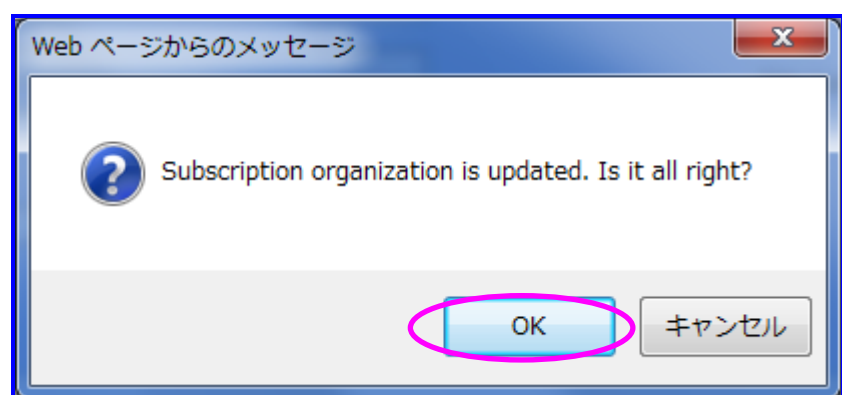
6. 購読誌管理（JST、コンソーシアム、購読機関）



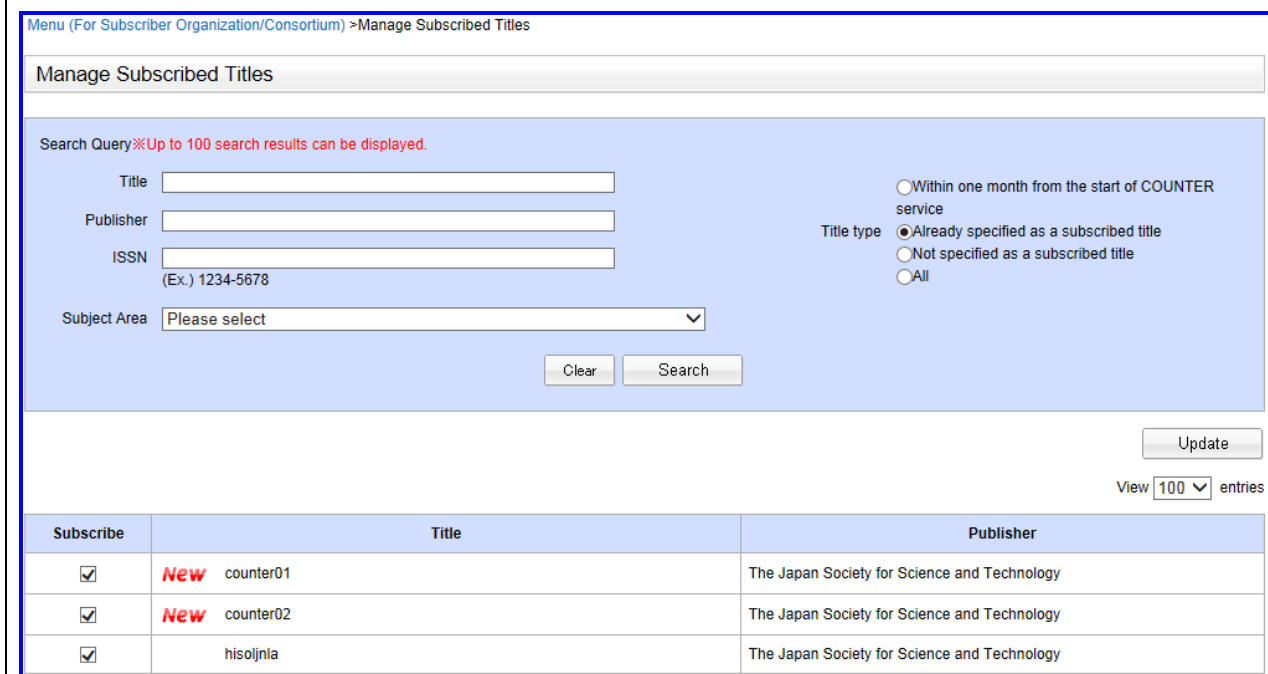
COUNTER Menu 画面にて、**[Report Manager]** リンクをクリックします。



購読誌管理画面にて、購読誌設定する資料を**選択**し、**[Update]** ボタンをクリックします。

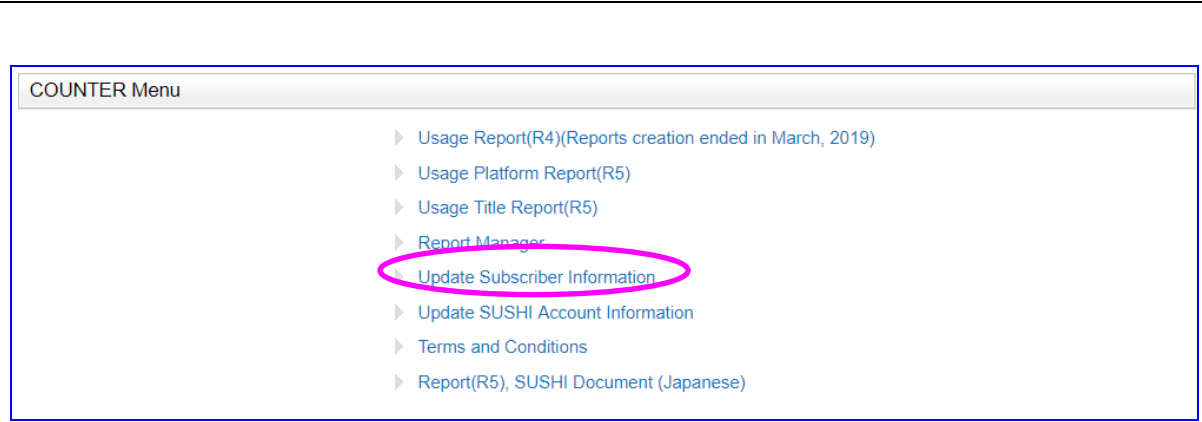


「Subscription organization is update. Is it All right?」ダイアログが表示されますので **[OK]** ボタンをクリックします。

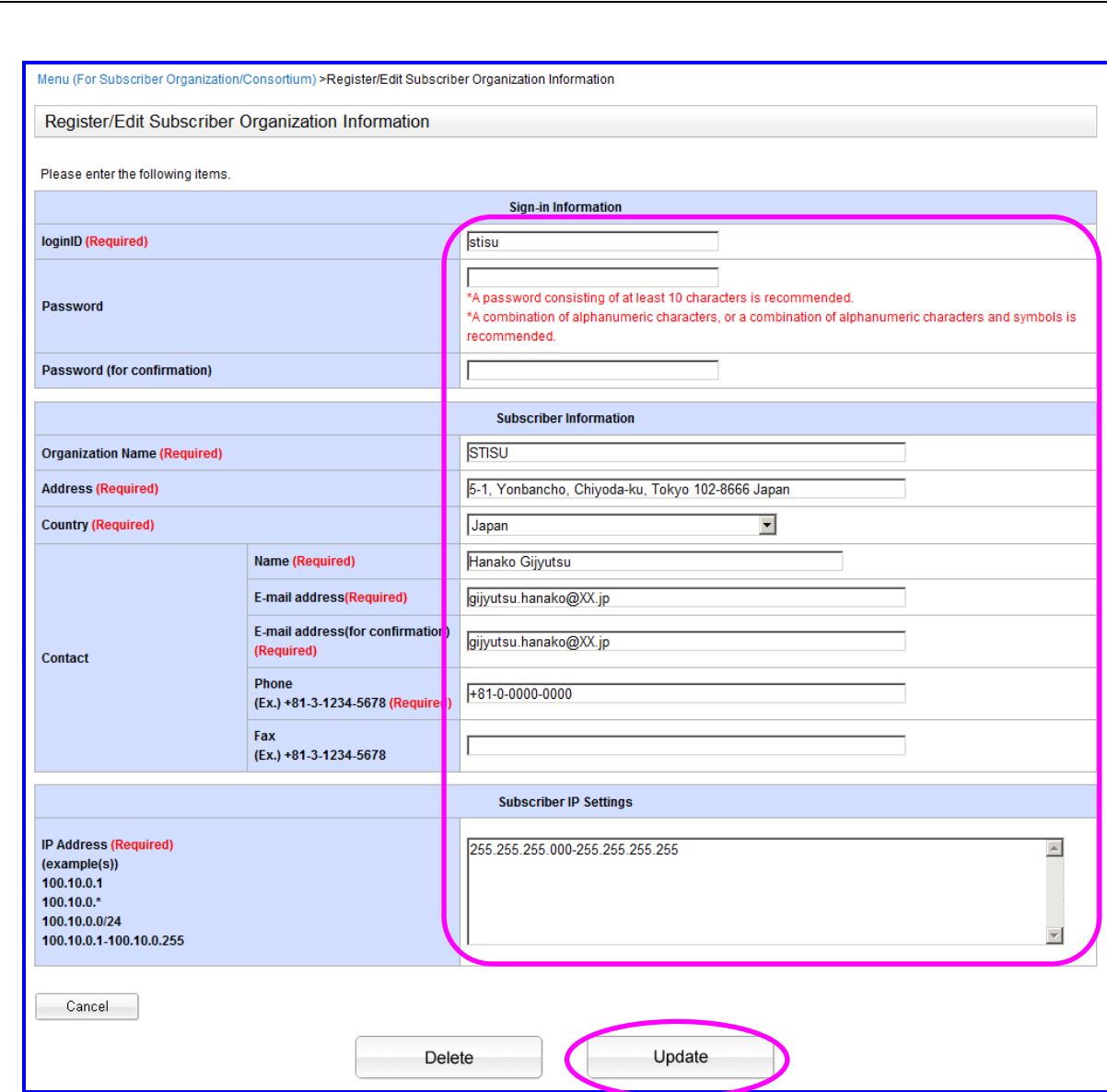


購読誌の設定処理が完了します。

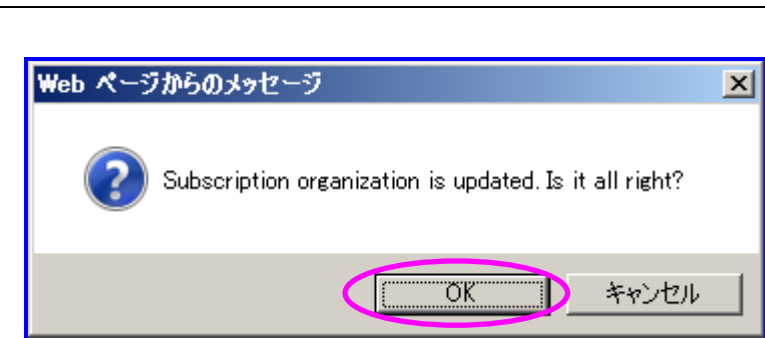
7. 購読機関情報管理（購読機関）



COUNTER Menu 画面にて、**[Update Subscriber Information]** リンクをクリックします。



購読機関情報登録・編集画面にて、必要事項を**入力**し、**[Update]** ボタンをクリックします。



「Subscription organization is update. Is it All right?」ダイアログが表示されますので**[OK]** ボタンをクリックします。

Register/Edit Subscriber Organization Information

Please enter the following items.

Sign-in Information

loginID (Required)	<input type="text" value="stisu"/>
Password	<input type="password"/> <small>*A password consisting of at least 10 characters is recommended. *A combination of alphanumeric characters, or a combination of alphanumeric characters and symbols is recommended.</small>
Password (for confirmation)	<input type="password"/>

Subscriber Information

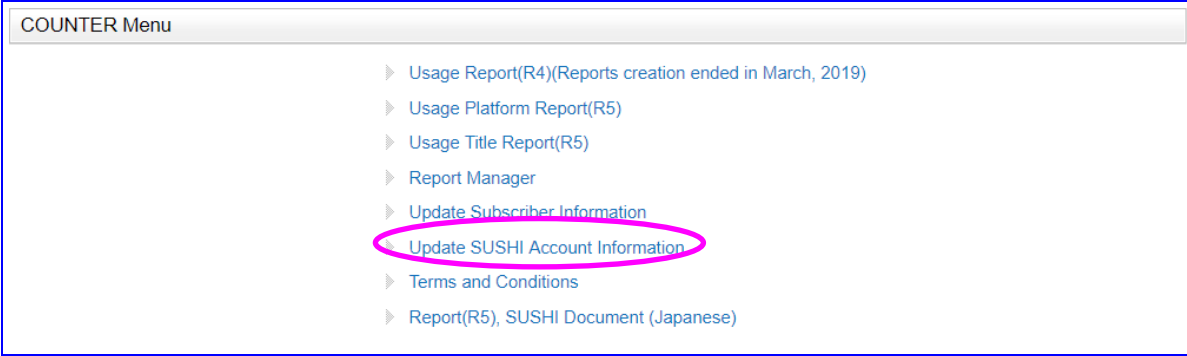
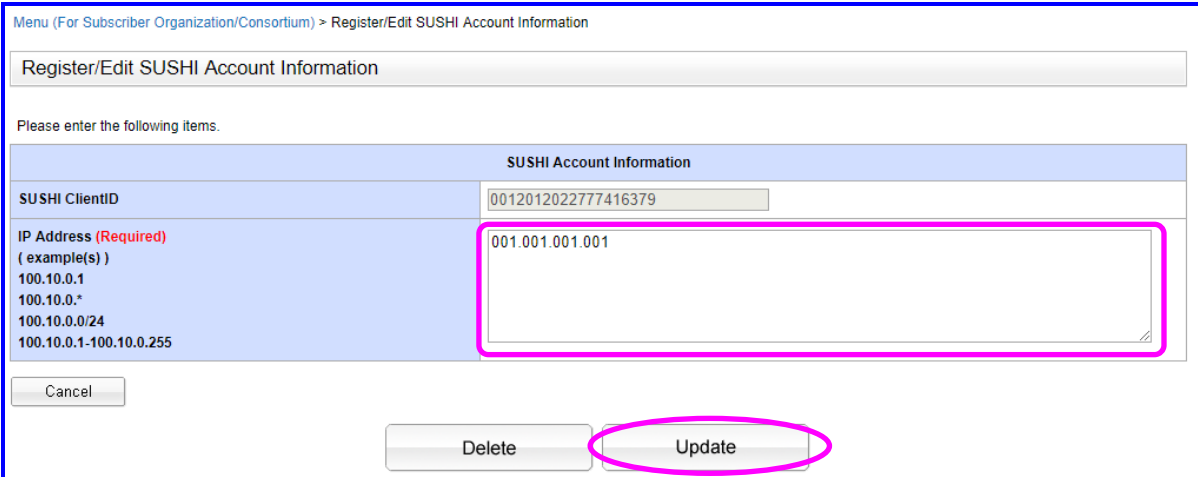

Organization Name (Required)	<input type="text" value="STISU"/>	
Address (Required)	<input type="text" value="5-1, Yonbancho, Chiyoda-ku, Tokyo 102-8666 Japan"/>	
Country (Required)	<input type="text" value="Japan"/>	
Contact	Name (Required)	<input type="text" value="Hanako Gijyutsu"/>
	E-mail address(Required)	<input type="text" value="gijyutsu.hanako@XX.jp"/>
	E-mail address(for confirmation) (Required)	<input type="text" value="gijyutsu.hanako@XX.jp"/>
	Phone (Ex.) +81-3-1234-5678 (Required)	<input type="text" value="+81-0-0000-0000"/>
	Fax (Ex.) +81-3-1234-5678	<input type="text"/>

Subscriber IP Settings


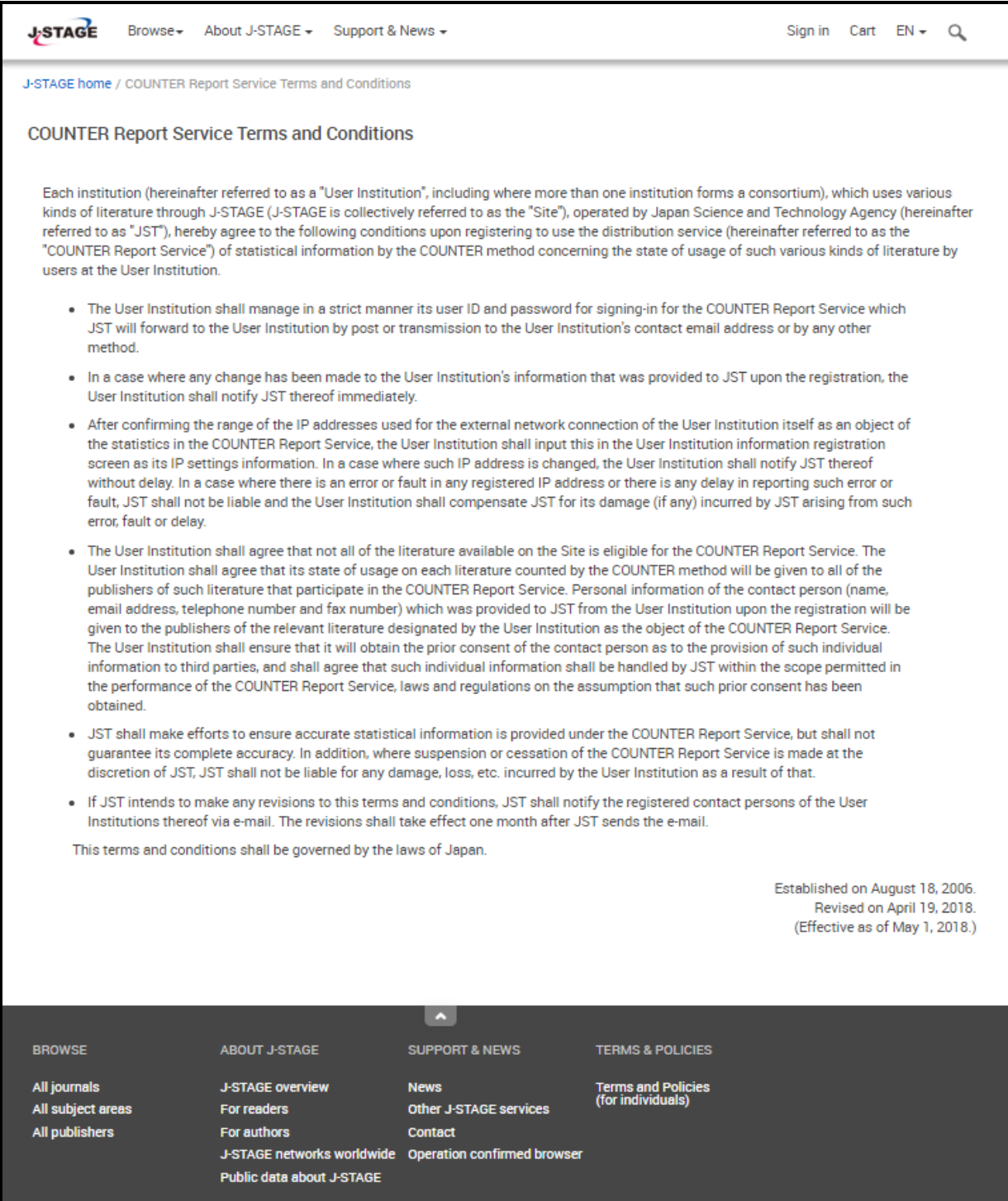
IP Address (Required) (example(s)) 100.10.0.1 100.10.0.* 100.10.0/24 100.10.0.1-100.10.0.255	<input type="text" value="255.255.255.000-255.255.255.255"/>
---	--

購読機関の更新処理が完了します。

8. SUSHI アカウント情報管理 (JST、コンソーシアム、購読機関)

 <p>COUNTER Menu</p> <ul style="list-style-type: none"> <li>▶ Usage Report(R4)(Reports creation ended in March, 2019)</li> <li>▶ Usage Platform Report(R5)</li> <li>▶ Usage Title Report(R5)</li> <li>▶ Report Manager</li> <li>▶ Update Subscriber Information</li> <li>▶ <b>Update SUSHI Account Information</b></li> <li>▶ Terms and Conditions</li> <li>▶ Report(R5), SUSHI Document (Japanese)</li> </ul>	<p>COUNTER Menu 画面にて、  <b>[Update SUSHI Account Information]</b> リンクをクリックします。</p>						
 <p>Menu (For Subscriber Organization/Consortium) &gt; Register/Edit SUSHI Account Information</p> <p>Register/Edit SUSHI Account Information</p> <p>Please enter the following items.</p> <table border="1"> <thead> <tr> <th colspan="2">SUSHI Account Information</th> </tr> </thead> <tbody> <tr> <td>SUSHI ClientID</td> <td>001201202277416379</td> </tr> <tr> <td>IP Address (Required) ( example(s) ) 100.10.0.1 100.10.0.* 100.10.0.0/24 100.10.0.1-100.10.0.255</td> <td>001.001.001.001</td> </tr> </tbody> </table> <p>Buttons: Cancel, Delete, <b>Update</b></p>	SUSHI Account Information		SUSHI ClientID	001201202277416379	IP Address (Required) ( example(s) ) 100.10.0.1 100.10.0.* 100.10.0.0/24 100.10.0.1-100.10.0.255	001.001.001.001	<p>SUSHI アカウント情報登録・編集画面にて、必要事項を <b>入力</b> し、<b>[Update]</b> ボタンをクリックします。</p>
SUSHI Account Information							
SUSHI ClientID	001201202277416379						
IP Address (Required) ( example(s) ) 100.10.0.1 100.10.0.* 100.10.0.0/24 100.10.0.1-100.10.0.255	001.001.001.001						
 <p>SUSHI Account Information is updated. Is it all right?</p> <p>Buttons: <b>OK</b>, キャンセル</p>	<p>「SUSHI Account Information is updated. Is it all right?」ダイアログが表示されますので <b>[OK]</b> ボタンをクリックします。</p>						

## 9. 利用規約

 <p>COUNTER Menu</p> <ul style="list-style-type: none"> <li>▶ Usage Report(R4)(Reports creation ended in March, 2019)</li> <li>▶ Usage Platform Report(R5)</li> <li>▶ Usage Title Report(R5)</li> <li>▶ Report Manager</li> <li>▶ Update Subscriber Information</li> <li>▶ Update SUSHI Account Information</li> <li>▶ <b>Terms and Conditions</b></li> <li>▶ Report(R5), SUSHI Document (Japanese)</li> </ul>	<p>COUNTER Menu画面にて、  <a href="#">[Terms and Conditions]</a> リンクをクリックします。</p>
 <p>J-STAGE home / COUNTER Report Service Terms and Conditions</p> <h3>COUNTER Report Service Terms and Conditions</h3> <p>Each institution (hereinafter referred to as a "User Institution", including where more than one institution forms a consortium), which uses various kinds of literature through J-STAGE (J-STAGE is collectively referred to as the "Site"), operated by Japan Science and Technology Agency (hereinafter referred to as "JST"), hereby agree to the following conditions upon registering to use the distribution service (hereinafter referred to as the "COUNTER Report Service") of statistical information by the COUNTER method concerning the state of usage of such various kinds of literature by users at the User Institution.</p> <ul style="list-style-type: none"> <li>• The User Institution shall manage in a strict manner its user ID and password for signing-in for the COUNTER Report Service which JST will forward to the User Institution by post or transmission to the User Institution's contact email address or by any other method.</li> <li>• In a case where any change has been made to the User Institution's information that was provided to JST upon the registration, the User Institution shall notify JST thereof immediately.</li> <li>• After confirming the range of the IP addresses used for the external network connection of the User Institution itself as an object of the statistics in the COUNTER Report Service, the User Institution shall input this in the User Institution information registration screen as its IP settings information. In a case where such IP address is changed, the User Institution shall notify JST thereof without delay. In a case where there is an error or fault in any registered IP address or there is any delay in reporting such error or fault, JST shall not be liable and the User Institution shall compensate JST for its damage (if any) incurred by JST arising from such error, fault or delay.</li> <li>• The User Institution shall agree that not all of the literature available on the Site is eligible for the COUNTER Report Service. The User Institution shall agree that its state of usage on each literature counted by the COUNTER method will be given to all of the publishers of such literature that participate in the COUNTER Report Service. Personal information of the contact person (name, email address, telephone number and fax number) which was provided to JST from the User Institution upon the registration will be given to the publishers of the relevant literature designated by the User Institution as the object of the COUNTER Report Service. The User Institution shall ensure that it will obtain the prior consent of the contact person as to the provision of such individual information to third parties, and shall agree that such individual information shall be handled by JST within the scope permitted in the performance of the COUNTER Report Service, laws and regulations on the assumption that such prior consent has been obtained.</li> <li>• JST shall make efforts to ensure accurate statistical information is provided under the COUNTER Report Service, but shall not guarantee its complete accuracy. In addition, where suspension or cessation of the COUNTER Report Service is made at the discretion of JST, JST shall not be liable for any damage, loss, etc. incurred by the User Institution as a result of that.</li> <li>• If JST intends to make any revisions to this terms and conditions, JST shall notify the registered contact persons of the User Institutions thereof via e-mail. The revisions shall take effect one month after JST sends the e-mail.</li> </ul> <p>This terms and conditions shall be governed by the laws of Japan.</p> <p style="text-align: right;">Established on August 18, 2006.      Revised on April 19, 2018.      (Effective as of May 1, 2018.)</p>	<p>Counter レポート提供サービス利用規約が表示されます。</p>