

# **J-STAGE 操作マニュアル**

## **サイト編集ツール編**

**<第 1.4 版>**

**2020年1月31日**

**国立研究開発法人 科学技術振興機構**

## 変更履歴

No.	版	日付	区分	変更内容	担当
1	1.0	2017/03/31	新規	初版作成	TMX
2	1.1	2017/09/15	修正	画面表示設定管理の機能追加により修正	TMX
3	1.2	2017/10/17	修正	編集委員のインポート用 CSV ファイル作成方法を追加	TMX
4	1.3	2017/11/07	修正	アップロード可能ファイルの上限,拡張子を記載	TMX
5	1.4	2020/01/31	修正	J-STAGEのデータリポジトリ対応のための機能改修の画面表示設定管理の機能追加による「6.画面表示設定管理」の改訂	TMX

1.	機能構成／機能概要一覧 .....	1
2.	資料トップ画面の設定変更.....	2
3.	この資料について画面の設定変更.....	3
4.	書誌画面の設定変更.....	4
5.	サイト編集ツールログイン方法 .....	5
6.	画面表示設定管理 .....	7
7.	ウィジェット内容管理 .....	10
8.	資料トップ内容管理.....	17
9.	プレビュー画面 .....	23
10.	ログ管理.....	25
11.	入力画面補足説明 .....	26

## 1. 機能構成／機能概要一覧

大分類	中分類	小分類	概要
画面設定管理	画面表示設定	－	資料ヘッダー背景色や、画面表示タイトルを管理
	ウィジェット配置変更	資料トップ	資料トップ画面のウィジェットを管理
		この資料について	この資料について画面のウィジェットを管理
		書誌ページ	書誌ページのウィジェットを管理
ウィジェット内容管理	学協会からのお知らせ管理	－	学協会からのお知らせウィジェットに表示する内容を管理
	関連情報管理	－	関連情報ウィジェットに表示する内容を管理
	バナー管理	－	バナーウィジェットに表示する内容を管理
	関連資料管理	－	関連資料ウィジェットに表示する内容を管理
	自由項目管理	－	自由項目ウィジェットに表示する内容を管理
	<b>ダウンロードファイル管理</b>	－	ダウンロードファイルウィジェットに表示する内容を管理
資料トップ内容管理	資料説明管理	－	資料説明を管理
	資料トップ	おすすめ記事管理	おすすめ記事を管理
		最新号おすすめ管理	最新号のおすすめ記事を管理
	この資料について	編集委員管理	編集委員の内容を管理
プレビュー表示	－	－	日付を指定し、プレビューを表示
ログ管理	－	－	PubMed で管理している csv 情報の管理

## 2. 資料トップ画面の設定変更

The screenshot displays the J-STAGE website's 'Information Management' (情報管理) section. The page features a dark green header with navigation links and a search bar. The main content area is divided into several sections:

- 情報管理 (Information Management):** Located at the top left, it includes a '資料説明文 (2行) 表示エリア' (Material Description Text (2 lines) Display Area) and a 'ジャーナル' (Journal) dropdown menu.
- おすすめ記事 (Recommended Articles):** A yellow box highlights the 'おすすめ記事表示エリア' (Recommended Article Display Area), showing a featured article about J-STAGE's new system.
- 最新号記事 (Latest Issue Articles):** A yellow box highlights the '最新号記事表示エリア (4件)' (Latest Issue Article Display Area (4 items)), listing recent articles.
- 画面表示 (Screen Display):** A yellow box highlights the '画面表示設定エリア' (Screen Display Setting Area), which includes options for '投稿方法' (Submission Method) and 'パスワードの変更' (Change Password).
- ウィジェット (Widget):** A yellow box highlights the 'ウィジェット表示エリア' (Widget Display Area), which contains a 'ダウンロード' (Download) section for the journal and a '関連情報' (Related Information) section.

On the right side of the page, there are several 'feedback' buttons. At the bottom, there is a footer with contact information and a navigation menu.

- [資料説明文の変更をする場合](#)
- [おすすめ記事の変更をする場合](#)
- [最新号の表示記事を変更する場合](#)
- [ウィジェット表示を変更する場合](#)
- [表示しているウィジェットの内容を変更する場合](#)

### 3. この資料について画面の設定変更

The screenshot displays the J-STAGE website interface with several key areas highlighted in yellow boxes to indicate where settings can be modified:

- 資料説明文表示エリア** (Document Description Display Area): Located at the top left, it contains the introductory text for the journal.
- 編集委員表示エリア** (Editorial Board Display Area): Located in the middle left, it includes:
  - 上部エリア：メッセージを常時表示** (Top Area: Always Display Message): A section for the editorial board chair's message.
  - 下部エリア：メッセージを折りたたんで表示** (Bottom Area: Collapse and Display Message): A section for other editorial board members' messages.
- データリポジトリ情報表示エリア** (Data Repository Information Display Area): Located at the bottom left, it provides information about data availability.
- 画面表示設定エリア** (Screen Display Settings Area): Located on the right side, it includes options for article submission, submission rules, password change, RSS feeds, and alerts.
- ウィジェット表示エリア** (Widget Display Area): Located on the right side, it includes related journals, journal news, and download information.

At the bottom of the page, there is a navigation menu with the following items:

- 資料を探す
- J-STAGEについて
- サポート&ニュース
- 利用規約&ポリシー
- すべてのジャーナルから探す
- J-STAGE概要
- ニュース
- 利用規約&ポリシー (個人利用者向け)
- すべての専門分野から探す
- 閲覧者の方へ
- ガイドラインとマニュアル
- 利用規約&ポリシー (発行機関向け)
- すべての発行機関から探す
- 発行機関の方へ
- 発行機関の方向け情報
- J-STAGEのその他のサービス
- 論文著者の方へ
- 外部サービスとの連携
- FAQ
- 公開データ
- お問い合わせ
- 推奨環境

- [表示しているタイトルを変更する場合（資料トップ / 編集委員会のみ変更可能）](#)
- [資料説明文の変更をする場合](#)
- [編集委員を変更する場合](#)
- [ウィジェット表示を変更する場合](#)
- [表示しているウィジェットの内容を変更する場合](#)

## 4. 書誌画面の設定変更

[資料を探す](#)
[J-STAGEについて](#)
[サポート&ニュース](#)

[サインイン](#)
[カート](#)
JA

### 情報管理

[資料トップ](#)
[過去の巻号](#)
[おすすめ記事](#)
[この資料について](#)

J-STAGEトップ / 情報管理 / 59巻(2016)2号 / 書誌

JSTサービス紹介

### JSTサービス紹介 J-GLOBALのリニューアル

木村 考宏, 渡邊 勝太郎

+ 著者情報

ジャーナル
フリー
HTML

59巻(2016)2号 p. 132-135

DOI
<https://doi.org/10.1241/johokanri.59.132>

+ 詳細

本文 (HTML形式)

[PDFをダウンロード \(1137K\)](#)

[メタデータをダウンロード](#)

RIS形式  
(EndNote、Reference Manager、ProCite、RefWorksとの互換性あり)

BIB TEX形式  
(BibDesk、LaTeXとの互換性あり)

テキスト

[ダウンロード方法](#)

---

[発行機関連絡先](#)

記事の概要

引用文献 (6)

著者関連情報

共有する

#### 引用文献 (6)

- 1) 松島勝治, 黒沢努, 関根基樹, 矢口学, 植松利晃, 加藤治. 「J-GLOBAL」試行版(β版)の構築と今後の展望. 情報管理. 2009, vol. 52, no. 3, p. 150-157. <http://doi.org/10.1241/johokanri.52.150>, (accessed 2016-03-22).
- 2) 國岡崇生, 宮村和実, 植松利晃, 堀内美穂, 坂内悟. 「J-GLOBAL」正式版の構築: 検索行動モデルから見たサービス設計とその特徴. 情報管理. 2012, vol. 55, no. 8, p. 582-590. <http://doi.org/10.1241/johokanri.55.582>, (accessed 2016-03-22).
- 3) “収録情報”. J-GLOBAL. <http://jglobal.jst.go.jp/help/coverage/>, (accessed 2016-03-22).
- 4) 富川弓子, 木村美実子, 前田知子. 日化辞Web一般公開開始!. 情報管理. 2005, vol. 48, no. 4, p. 220-225. <http://doi.org/10.1241/johokanri.48.220>, (accessed 2016-03-22).
- 5) 松島勝治, 関根基樹, 齋藤隆行. “JST知識インフラ構想”における総合同定システムの構築: 機関名同定の試行と著者名同定との統合に向けた検討. 第9回情報プロフェッショナルシンポジウム予稿集. 東京, 2012-10-18/19, 情報科学技術協会. p. 83-86. 2012. <http://doi.org/10.11514/infopro.2012.0.83.0>, (accessed 2016-03-22).

[もっと見る](#)

#### 著者関連情報

+ 木村考宏

+ 渡邊勝太郎

© 2016 Japan Science and Technology Agency

前の記事

次の記事

ジャーナルのニュースとお知らせ

### ウィジェット表示エリア

> 科学技術振興機構の第58号が8月1日に公開されました。

> 科学技術振興学会への入会は、こちらの申込用紙をダウンロードし、**注意事項をご確認の上**、必須事項をご記入ください。  
 入会申込書 (179.4K)

> HTML中の動画は、ブラウザによってみられない場合があります。その場合は電子付録をご覧ください。

お気に入り & アラート

☆ お気に入りに追加

☆ 追加情報アラート

☆ 被引用アラート

☆ 認証解除アラート

関連記事

>
[J-STAGE新システムが加速する国内学術論文誌の電子化と流通](#)

関連履歴

>
[J-STAGE新システムが加速する国内学術論文誌の電子化と流通](#)

編集・発行: 国立研究開発法人科学技術振興機構

制作・登載者: 昭和信息プロセス株式会社(Vol.56-60, Vol.54, Vol.51) 小高山印刷工業株式会社(Vol.55) 株式会社大應(Vol.52-53) 株式会社アイベック(Vol.44-50)

<a href="#">資料を探す</a> すべてのジャーナルから探す すべての専門分野から探す すべての発行機関から探す	<a href="#">J-STAGEについて</a> J-STAGE概要 閲覧者の方へ 発行機関の方へ 論文著者の方へ 外部サービスとの連携 公開データ	<a href="#">サポート&amp;ニュース</a> ニュース ガイドラインとマニュアル 発行機関の方向け情報 J-STAGEのその他のサービス FAQ お問い合わせ 推奨環境	<a href="#">利用規約&amp;ポリシー</a> 利用規約&ポリシー (個人利用者向け) 利用規約&ポリシー (発行機関向け)
--	---	--	--

feedback

feedback

feedback

- > [ウィジェット表示を変更する場合](#)
- > [表示しているウィジェットの内容を変更する場合](#)

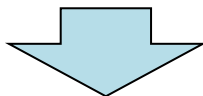
## 5. サイト編集ツールログイン方法

### (1) XML 登載サービスの場合

**J-STAGE XML登載サービストップ**

• パスワードが長期有効な場合は、こちらからパスワードを変更してください。

<a href="#">サービス管理</a>	公開する資料の各種設定はこちら
<a href="#">編集登載</a>	公開する記事の登載および編集はこちら
<a href="#">アクセス管理</a>	公開記事の各種認証設定、登載者のアカウント発行管理はこちら
<a href="#">資料設定</a>	※センター管理者機能はこちら 資料情報(資料名、資料種別、ISSN、査読有無等)や、発行機関情報(発行機関名や連絡先等)の新規登録をします
<a href="#">サービス切替</a>	XML登載サービスとWeb登載サービスを切り替えます

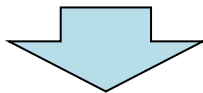


トップ | **サイト編集** | 資料情報管理 | 学協会情報管理 | システム情報管理 | レポート

サービス管理 センター

サイト編集

<a href="#">サイト編集(資料個別)</a>	サイト編集ツールを起動し、資料トップ画面の編集、資料の説明、学協会からのお知らせの編集等、掲載コンテンツの情報を設定します
資料情報管理	
<a href="#">資料一覧</a>	学協会名、発行機関連絡先情報、外部サイトとの連携、公開画面、表示やアラートに関する情報を設定します
学協会情報管理	
<a href="#">誌名変遷管理</a>	誌名変更前と変更後の資料を相互リンクする誌名変遷履歴を設定します



トップ > 資料一覧(サイト編集)

検索条件を指定してください。

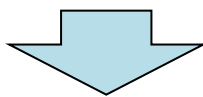
資料コード	<input type="text" value="johokanri"/>	資料名	<input type="text"/>	学協会名	<input type="text"/>
公開状態	<input type="checkbox"/> 公開 <input type="checkbox"/> 非公開	資料種別	<input type="checkbox"/> ジャーナル <input type="checkbox"/> 会議論文・要旨集 <input type="checkbox"/> 研究報告・技術報告 <input type="checkbox"/> 解説誌・一般情報誌 <input type="checkbox"/> その他		

1-1 of 1 表示件数 20

資料コード	資料名	学協会名	公開状態	資料種別	編集
johokanri	Journal of Information Processing and Management 情報管理	Japan Science and Technology Agency 国立研究開発法人 科学技術振興機構	公開	ジャーナル	

[トップへ戻る](#)

③編集したい資料コードのアイコンをクリック



J-STAGE TOP | 画面設定管理 | ウィジェット内容管理 | 資料トップ内容管理 | プレビュー表示 |

**学協会からのお知らせ一覧**

登録済みの学協会からのお知らせの一覧です。この画面では学会の開催や資料（ジャーナル）についてなど、学協会からのお知らせの編集・削除が行えます。  
登録した情報は【ジャーナルのニュースとお知らせウィジェット】に上位5件が表示されます。  
新規のお知らせを追加したい場合は【学協会からのお知らせ新規登録】をクリックし、必要な情報を入力してください。  
お知らせの編集・削除を行いたい場合は該当する行のアイコンをクリックしてください。

公開状況	学協会からのお知らせ	公開開始日 公開開始時間	公開終了日 公開終了時間
登録データがありません。			

Showing 0 to 0 of 0 entries Previous Next

指定した資料でログインした状態で  
サイト編集ツールが起動します



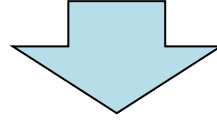
(2) Web 登載サービスの場合

**J-STAGE Web登載サービストップ**

- パスワードが長期間未更新の場合は、「パスワード変更」リンクからパスワードを変更してください。

①クリック

<a href="#">サービス管理</a>	公開する資料の各種設定はこちら
<a href="#">記事の登載、各種設定</a>	公開する記事情報の入力はこちら

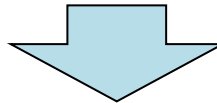


トップ | **サイト編集** | 資料情報管理 | 学協会情報管理 | システム情報管理 | レポート

サービス管理 センター

②クリック

<b>サイト編集</b>	
<a href="#">サイト編集(資料個別)</a>	サイト編集ツールを起動し、資料トップ画面の編集、資料の説明、学協会からのお知らせの編集等、掲載コンテンツの情報を設定します
<b>資料情報管理</b>	
<a href="#">資料一覧</a>	学協会名、発行機関連絡先情報、外部サイトとの連携、公開画面、表示やアラートに関する情報を設定します
<b>学協会情報管理</b>	
<a href="#">誌名変遷管理</a>	誌名変更前と変更後の資料を相互リンクする誌名変遷履歴を設定します



トップ > 資料一覧(サイト編集)

検索条件を指定してください。

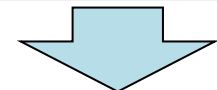
資料コード	<input type="text" value="johokanri"/>	資料名	<input type="text"/>	学協会名	<input type="text"/>
公開状態	<input type="checkbox"/> 公開 <input type="checkbox"/> 非公開	資料種別	<input type="checkbox"/> ジャーナル <input type="checkbox"/> 会議論文・要旨集 <input type="checkbox"/> 研究報告・技術報告 <input type="checkbox"/> 解説誌・一般情報誌 <input type="checkbox"/> その他		

1-1 of 1      1      表示件数

資料コード	資料名	学協会名	公開状態	資料種別	編集
johokanri	Journal of Information Processing and Management 情報管理	Japan Science and Technology Agency 国立研究開発法人 科学技術振興機構	公開	ジャーナル	

③編集したい資料コードのアイコンをクリック

[トップへ戻る](#)



J-STAGE TOP | 画面設定管理 | ウィジェット内容管理 | 資料トップ内容管理 | プレビュー表示 | ログアウト

**学協会からのお知らせ一覧**

登録済みの学協会からのお知らせの一覧です。この画面では学会の開催や資料（ジャーナル）についてなど、学協会からのお知らせの編集・削除が行えます。登録した情報は【ジャーナルのニュースとお知らせウィジェット】に上位5件が表示されます。新規のお知らせを追加したい場合は【学協会からのお知らせ新規登録】をクリックし、必要な情報を入力してください。お知らせの編集・削除を行いたい場合は該当する行のアイコンをクリックしてください。

お知らせ新規登録

公開状況	学協会からのお知らせ	公開開始日 公開開始時間	公開終了日 公開終了時間
登録データがありません。			

Showing 0 to 0 of 0 entries      Previous      Next

指定した資料コードでログインした状態で  
サイト編集ツールが起動します

## 6. 画面表示設定管理

### (1) 画面表示設定を変更します

**① クリック**

画面表示設定

ウィジェット配置変更

設定が変更できる箇所です。  
必要な情報を入力・選択し更新をクリックして確定してください。  
更新クリック直後から公開画面に反映されますので、十分に注意して更新してください。

カラーパターン設定

資料ヘッダー背景色: **② 背景色を変更**

投稿案内

論文を投稿する: 英語  
日本語

投稿方法: 英語  
日本語

投稿規定: 英語  
日本語

**③ 投稿案内、購読案内を表示する場合は、URL もしくはファイルを指定。ファイルは PDF のみ対応**

購読案内

パスワードの変更: 表示しない

このジャーナルを購読する: 英語  
日本語

表示設定

自由項目ウィジェット

この資料について

編集委員会

月間アクセス数ランキングのView数表示: **⑤ アクセス数ランキングの View 数表示有無の変更**

おすすめ記事: **④ それぞれ任意のタイトルを表示したい場合は入力**

おすすめ記事表示件数: **⑥ 資料トップに表示するおすすめ記事の表示件数を 0~5 件で設定**

インパクトファクター: **⑦ インパクトファクターを登録することで表示が可能**

データリポジトリ情報

データリポジトリ情報: **⑧ データリポジトリ情報を登録することで表示が可能**

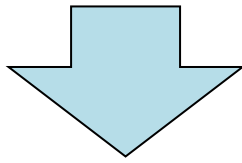
**④ それぞれ任意のタイトルを表示したい場合は入力 未入力の場合は画面説明の通りの表示となります**

**④ それぞれ任意のタイトルを表示したい場合は入力**

**⑧ データリポジトリ情報を登録することで表示が可能**

**⑨ クリックして反映**

更新



**情報管理**

国立研究開発法人 科学技術振興機構 に掲載

登録論文数 9,911本  
更新日 2017/03/17

ISSN (オンライン版) : 1347-1597  
ISSN (印刷版) : 0021-7298

ジャーナル 査読 フリー

3.001  
インパクトファクター  
2016 インパクトファクター  
表示部分

資料トップ 過去の巻号 この資料について

月間アクセス数ランキング 2017年08月

1 2014年DOI: 10.1186/1475-2875-147-1  
2015/03/01  
全道祐介 他  
Views: 147

2 JSTサービス紹介 J-GLOBALのリニューアル  
2016/12/01 | 59 巻 9号 p. 599-606  
木村 孝宏, 渡邊 勝太郎  
Views: 120

月間アクセス数ランキングの View 数は Journal home 下部のランキング部分に表示されます。

過去の巻号を選ぶ

巻 号 実行

論文を投稿する >

投稿案内表示部分 >

投稿規定 >

購読案内表示部分 >

パスワードの変更 >

RSSフィード(号) RSS

RSSフィード(論文) RSS

資料トップ、この資料について画面で表示されます。

関連情報

J-STAGEの登録コンテンツがさらに充実します!  
簡単な操作で記事登載を可能に～  
Web登載機能リリース～

「このジャーナルを購読する」はこの資料について画面右下下部に表示されます。

購読案内表示部分 購読する >

編集・発行: 国立研究開発法人科学技術振興機構  
制作・登載者: 昭和情報プロセス株式会社(Vol.56-60, Vol.54, Vol.51) 小宮山印刷工業株式会社(Vol.55) 株式会社大應(Vol.52-53) 株式会社アイベック(Vol.44-50)

Other relevant information

Title: Journal of Information Processing and Management  
Address: 5-3, Yonbancho, Chiyoda-ku, Tokyo 102-8666 Japan  
URL: http://jipsti.jst.go.jp/johokanri/

Publisher: Japan Science and Technology Agency  
Contact email address: jstage-test(at)techmatrix.co.jp  
Tel:

RSS feed (Issue) RSS  
RSS feed (Article) RSS

「データリポジトリ情報」はこの資料について画面下部に表示されます。

データリポジトリ情報表示部分

(2) ウィジェット配置を変更します（資料トップ / この資料について / 書誌ページ）

※前身誌・後続誌については、J-STAGE に登録済の情報を取得しリンクを表示するため、データの登録等は必要ありません。

①クリック

表示したいウィジェットを、【ウィジェット選択】から【ウィジェット配置】へドラッグ&ドロップで移動してください。

②表示する時は右側(ウィジェット配置)へドラッグ&ドロップ  
※表示をやめたい時は左側(ウィジェット選択)に戻す

③表示順を変更する時は上下にドラッグ&ドロップ

④クリックして反映

更新

## 7. ウィジェット内容管理

- [学協会からのお知らせウィジェット内容の登録/変更/削除](#)
- [関連情報ウィジェット内容の登録/変更/削除](#)
- [バナーウィジェット内容の登録/変更/削除](#)
- [関連資料ウィジェット内容の登録/変更/削除](#)
- [自由項目ウィジェット内容の登録/変更/削除](#)
- [ダウンロードファイルウィジェット内容の登録/変更/削除](#)

## (1) 学協会からのお知らせを登録します

J-STAGE 評価版TOP 画面設定管理 ウィジェット内容管理 **①クリック** プレビュー表示 ログアウト

学協会からのお知らせ管理

登録済みの学協会からのお知らせの登録した情報は【Journal news and announcementウィジェット】に表示されます。新規にお知らせを追加したい場合はお知らせの編集・削除を行いたい場合は、この画面から登録・編集・削除を行います。登録・編集・削除は、この画面から行います。登録・編集・削除は、この画面から行います。登録・編集・削除は、この画面から行います。

②新規登録時はここをクリック

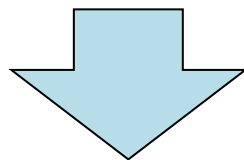
お知らせの新規登録

公開期間	学協会からのお知らせ	公開開始日 公開開始時間	公開終了日 公開終了時間
公開中	近日掲載予定情報	2017/03/17 00:00	2017/03/18 00:00

データ削除

データ修正

Previous 1 Next



### 学協会からのお知らせ登録

学協会からのお知らせを登録します。学協会からのお知らせではテキストの登録とURLリンクの設定が可能です。登録した情報は【Journal news and announcementウィジェット】に表示されます。必要な項目を入力し、【確認】をクリックしてください。

お知らせタイトル: **必須**

公開期間: **必須**

開始日: 開始時間: 終了日: 終了時間:

学協会からのお知らせ (英語): **日英何れか必須**

学協会からのお知らせ (日本語): **日英何れか必須**

※この項目は管理用項目です。公開画面には表示されません。

③登録内容を入力

④クリック

確認 一覧へ戻る

(2) 関連情報を登録します

J-STAGE 評価版TOP 画面設定管理 ウィジェット内容管理 資料トップ内容管理 プレビュー表示 ログアウト

①クリック

関連情報一覧

登録済みの関連情報の一覧です。この登録した情報は【Related information】新規に関連情報を追加したい場合は関連情報の編集・削除を行いたい場合は

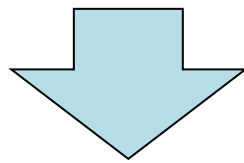
子協会からの...  
 関連情報管理  
 バナー管理  
 関連資料管理  
 自由項目管理  
 ...管理

②新規登録時はここをクリック

関連情報新規登録

	データ削除	関連情報タイトル	公開開始日 公開開始時間	公開終了日 公開終了時間
データ修正	公開中	J-STAGEの登載コンテンツがさらに充実します！	2017/03/17 00:00	2017/03/18 00:00
	中	簡単な操作で記事登載を可能に	2017/03/17 00:00	2017/03/18 00:00

Showing 1 to 2 of 2 entries Previous 1 Next



関連情報登録

関連情報を登録します。関連情報ではテキストの登録とURLリンクの設定が可能です。登録した情報は【Related informationウィジェット】に表示されます。必要な項目を入力し、【確認】をクリックしてください。

関連情報タイトル: 必須

公開期間: 必須

開始日: 開始時間: 終了日: 終了時間:

③登録内容を入力

関連情報内容 (英語): 日英何れか必須

関連情報内容 (日本語): 日英何れか必須

④クリック

確認 一覧へ戻る

(3) バナーを登録します

バナー画像として登録できるファイルは、拡張子が「.jpg」「.jpeg」「.bmp」「.png」「.gif」のファイルのみです。

その他の拡張子のファイルはバナー画像として登録できませんのでご注意ください。また、アップロードするファイルの上限は 1.0MB 以下としてください。

バナー画像の推奨サイズは 210×115px です。

学協会が...  
関連情報...  
①クリック  
バナー管理  
関連資料管理  
自由項目管理  
ダウンロードファイル管理

登録済みのバナーの一覧です。この登録した情報は【Bannerウィジェット】に追加したい場合は【バナーの編集・削除を行いたい場合は、ドラッグ&ドロップで表示順を変更してください。】をクリックしてください。

②新規登録時はここをクリック

バナー新規登録  
赤い項目は公開側で表示する項目です。

公開状況	バナー	公開開始日 公開開始時間	公開終了日 公開終了時間
公開中	J-STAGE Japan Science and Technology Information Agency, Institute for Materials and Chemical Process Engineering, Japan Science and Technology Agency	2017/03/17 00:00	2017/03/18 00:00
公開中	J-STAGE Japan Science and Technology Information Agency, Institute for Materials and Chemical Process Engineering, Japan Science and Technology Agency	2017/03/17 00:00	2017/03/18 00:00
公開中	JOHO KANRI Journal of Information Processing and Management, Japan Science and Technology Agency	2017/03/17 00:00	2017/03/18 00:00
公開中	情報管理 Journal of Information Processing and Management, Japan Science and Technology Agency	2017/03/17 00:00	2017/03/18 00:00

英語データ表示部分  
日本語データ表示部分

表示順確定  
クリックで表示順確定

バナー登録  
バナーを登録します。  
登録した情報は【バナーウィジェット】に表示されます。  
必要な項目を入力し、【確認】をクリックしてください。  
アップロード可能な最大サイズは1.0Mbyte、拡張子は "jpg", "jpeg", "bmp", "gif", "png" です。

公開期間: 必須  
開始日: 開始時間: 終了日: 終了時間:

バナー画像選択 (英語): 推奨サイズ 210×115px  
日英何れか必須

バナー画像選択(日本語): 推奨サイズ 210×115px  
日英何れか必須

URL (英語): 日英何れか必須

URL (日本語): 日英何れか必須

③登録内容を入力

④クリック  
確認 一覧へ戻る



(4) 関連資料を登録します

カバーイメージとして登録できるファイルは、拡張子が「.jpg」「.jpeg」「.bmp」「.png」「.gif」のファイルのみです。

その他の拡張子のファイルはカバーイメージとして登録できませんのでご注意ください。また、アップロードするファイルの上限は 1.0MB 以下としてください。

カバーイメージの推奨サイズは 210×297px です。

学協会からのお知らせ管理  
 関連情報管理  
 ①クリック  
 関連資料管理  
 自由項目管理  
 ダウンロードファイル管理

②新規登録時はここをクリック

関連資料新規登録

赤い項目は公開側で表示する項目です。

公開状況	関連資料	URL	公開開始日 公開開始時間	公開終了日 公開終了時間
公開中	Information Professional Symposium	https://160.74.14.163/browse/infopro/-char/ja/	2017/03/17 00:00	2017/03/18 00:00
公開中	情報プロフェッショナルシンポジウム予稿集	https://160.74.14.163/browse/infopro/-char/ja/	2017/03/17 00:00	2017/03/18 00:00
公開中	情報科学技術研究集会予稿集	https://test/browse/inforum/-char/ja/	2017/03/17 00:00	2017/03/18 00:00

Showing 1 to 2 of 2 entries

データ削除

データ修正

英語データ表示部分

日本語データ表示部分

ドラッグ&ドロップで表示順を変更

表示順決定

④クリック

クリックで表示順確定

### 関連資料登録

関連資料を登録します。関連資料では、テキストの登録、URLリンクの設定、資料画像の登録が可能です。  
 登録した情報は【関連資料ウィジェット】に表示されます。  
 必要な項目を入力し、【確認】をクリックしてください。  
 アップロード可能な最大サイズは1.0Mbyte、拡張子は ".jpg", ".jpeg", ".bmp", ".gif", ".png" です。

③登録内容を入力

関連資料タイトル (英語):  日英何れか必須

関連資料タイトル(日本語):  日英何れか必須

公開期間:  必須

開始日:  開始時間:  終了日:  終了時間:

カバーイメージ (英語):  推奨サイズ 210×297px

カバーイメージ(日本語):  推奨サイズ 210×297px

URL (英語):  日英何れか必須

URL (日本語):  日英何れか必須

④クリック

確認 一覧へ戻る

(5) 自由項目を登録します

J-STAGE 評価版TOP 画面設定管理 ウィジェット内容管理 資料トップ内容管理 プレビュー表示 ログアウト

### 自由項目一覧

登録済みの自由項目の一覧です。この一覧から、自由項目の登録・編集・削除が行えます。

登録した情報は【自由項目ウィジェット】に表示されます。

新規に自由項目を追加したい場合は、この一覧から「自由項目管理」をクリックし、必要な情報を入力してください。

自由項目の編集・削除を行いたい場合は、この一覧から「自由項目管理」をクリックし、必要情報を入力してください。

自由項目ウィジェットのタイトルを変更したい場合は、この一覧から「自由項目管理」をクリックし、運移先の画面でタイトルを変更してください。

①クリック

②新規登録時はここをクリック

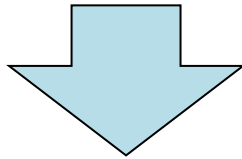
自由項目新規登録 画面表示設定

公開状況	自由項目タイトル	公開開始日 公開開始時間	公開終了日 公開終了時間
公開中	HTML中の動画について	2017/03/17 00:00	2017/03/18 00:00

データ削除

データ修正

Show Previous 1 Next



### 自由項目登録

自由項目を登録します。自由項目では、テキストの登録とURLリンクの設定が可能です。

登録した情報は【自由項目ウィジェット】に表示されます。

必要な項目を入力し、【確認】をクリックしてください。

※この項目は管理用項目です。公開画面には表示されません。

開始日: 開始時間: 終了日: 終了時間:

③登録内容を入力

自由項目内容 (英語): 日英何れか必須

自由項目内容 (日本語): 日英何れか必須

④クリック

確認 一覧へ戻る

(6) ダウンロードファイルを登録します

ダウンロードファイルとして登録できるファイルは拡張子が、「.exe」「.com」「.pif」「.bat」「.scr」以外のファイルです。  
アップロードするファイルの上限は 20MB 以下としてください。

J-STAGE 評価版TOP 画面設定管理 ウィジェット内容管理 資料トップ内容管理 プレビュー表示 ログアウト

ダウンロードファイル管理

学協会からのお知らせ管理  
関連情報管理  
バナー管理  
関連資料管理  
自由項目管理  
ダウンロードファイル管理

登録済みのダウンロードファイルの登録情報は【Downloadウィジェット】に、新規にダウンロードファイルを追加する場合は【ダウンロードファイル管理】をクリックし、必要な情報を入力してください。ダウンロードファイルの編集・削除は【ダウンロードファイル管理】アイコンをクリックしてください。

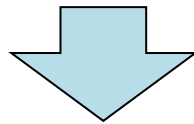
①クリック

②新規登録時はここをクリック

データ削除

データ修正

公開状況	ファイル名	公開開始日 公開開始時間	公開終了日 公開終了時間
公開中	J-STAGE NEWS No.38(English) 英語データ表示部分	2017/03/17 00:00	2017/03/18 00:00
	J-STAGE NEWS No.38(日本語) 日本語データ表示部分		



### ダウンロードファイル登録

ダウンロードファイルを登録します。  
登録した情報は【ダウンロードウィジェット】に表示されます。  
必要な項目を入力し、【確認】をクリックしてください。  
アップロード可能な最大サイズは20.0Mbyte、拡張子は ".exe", ".com", ".pif", ".bat", ".scr" 以外となります。

ファイル名 (英語): 日英何れか必須

ファイル名 (日本語): 日英何れか必須

公開期間: 必須

開始日: 開始時間: 終了日: 終了時間:

ファイル選択 (英語): ファイル選択

ファイル選択 (日本語): ファイル選択

③登録内容を入力

ファイル説明文 (英語):

ファイル説明文(日本語):

④クリック

確認 一覧へ戻る

## 8. 資料トップ内容管理

### (1) 資料説明を登録します

資料説明一覧

登録済みの資料説明の一覧です。この画面では資料説明の登録・編集・削除した情報は資料トップページの以下エリアに表示されます。

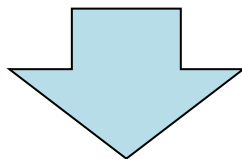
(1)Journal Homeタブの資料情報エリア（冒頭2行）  
 (2)About the journalタブのAbout the journalエリア（全文）

新規に資料説明を追加したい場合は【資料説明新規登録】をクリックし、必要な情報を入力してください。  
 資料説明の編集・削除を行いたい場合は該当する行のアイコンをクリックしてください。  
 【About the journal画面上部】のタイトルを変更したい場合は【画面表示設定】をクリックし、遷移先の画面でタイトルを変更してください。

資料説明新規登録 画面表示設定

公開状況	資料の説明	公開開始日 公開開始時間
公開中	資料説明	2017/03/17 00:00

Previous 1 Next



資料説明登録

資料説明を登録します。  
 登録した情報は【Journal Home画面：資料情報エリア】と【About the journal画面上部】に表示されます。  
 必要な項目を入力し、【確認】をクリックしてください。

資料説明タイトル: 必須

※この項目は管理用項目です。公開画面には表示されません。

公開期間: 必須

開始日: 開始時間:

資料説明（英語）:  
 日英何れか必須

資料説明（日本語）:  
 日英何れか必須

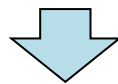
確認 一覧へ戻る

(2) おすすめ記事を登録します

カバーイメージとして登録できるファイルは拡張子が、「.jpg」「.jpeg」「.bmp」「.png」「.gif」のファイルのみです。

その他の拡張子のファイルはカバーイメージとして登録できませんのでご注意ください。また、アップロードするファイルの上限は1.0MB以下としてください。

カバーイメージの推奨サイズは、340×220pxです。



(3) 最新号からおすすめ記事を登録します

The screenshot displays the J-STAGE administration interface. At the top, there is a navigation bar with the following items: J-STAGE TOP, 画面設定管理, ウィジェット内容管理, 資料トップ内容管理 (highlighted), プレビュー表示, ログ管理, EditAdmin:氏名(姓) EditAdmin:氏名(名)様 (Biological and Pharmaceutical Bulletin), and ログアウト.

Below the navigation bar, a dropdown menu is open under '資料トップ内容管理'. The menu items are: 資料説明管理, 資料トップ (highlighted with a red circle), and この資料について. A callout bubble labeled '①クリック' points to the '最新号おすすめ管理' option within the '資料トップ' menu.

The main content area is divided into two columns. The left column is titled '最新号記事一覧' and contains a list of articles: '2014年DOIアウトリーチ会議', '集会報告 研究データ同盟(Research data Alliance)第6回総会', and 'JSTサービス紹介 J-GLOBALのリニューアル'. A callout bubble labeled '②最新号からおすすめしたい記事をクリック' points to the first article in this list.

The right column is titled 'おすすめ記事 (最大4件まで登録できます)'. It contains a list with one article: 'J-STAGE新システムが加速する国内学術論文誌の電子化と流通'. A callout bubble labeled '③クリック' points to the '確認' (Confirm) button at the bottom center of the page.

(4) 編集委員を登録します

編集委員画像として登録できるファイルは、拡張子が「.jpg」「.jpeg」「.bmp」「.png」「.gif」のファイルのみです。

その他の拡張子のファイルは編集委員画像として登録できませんのでご注意ください。また、アップロードするファイルの上限は1.0MB以下としてください。

編集委員の推奨サイズは、85×100pxです。

**①クリック**

インポート : csv ファイルを使用して、データの一括登録が可能です※  
 エクスポート : 登録した編集委員の全データを csv ファイル出力します

**②新規登録時はここをクリック**

**データ削除**

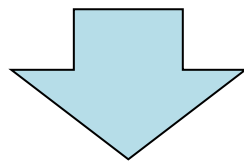
**データ修正**

**ドラッグ&ドロップで表示順を変更**

**クリックで表示順確定**

**表示区分について**  
**上部に表示** : 編集委員紹介エリアの上部にメッセージ付きで表示されます  
**下部に表示** : 「上部に表示」に選択したデータより下に表示されます。メッセージは対象をクリックすると表示されます

氏名	役割	所属	表示区分	公開開始日 公開開始時間	公開終了日 公開終了時間
Tarou Kagaku 科学 太郎	Editor in 編集委員	科学技術振興機構	上部に表示 (メッセージ常時表示)	2016/01/01 00:00	2100/12/31
Hanako Kagaku 科学 花子			下部に表示	2015/01/03 00:00	
Jiro Kagaku 科学 次郎			下部に表示	00:00	
Jiro Kagaku 科学 次郎			下部に表示	2017/10/16 00:00	00:00
Saburo Kagaku 科学 三郎	編集委員	科学研究	下部に表示	2017/10/27 00:00	2017/10/31 00:00



**③登録内容を入力**

**④クリック**

2 インポート用 csv ファイルの作成方法

① 編集委員一覧画面上にサンプルデータを配置していますので、ダウンロードしてご利用ください。

編集委員新規登録 | 画面 | **クリック** | インポート | エクスポート

インポート用サンプルデータは **こちらから** ダウンロードして下さい。  
赤い項目は公開側で表示する項目です。

	公開状況	氏名	役割	所属	表示区分	公開開始日 公開開始時間	公開終了日 公開終了時間
 	公開中	Tarou Kagaku 科学 太郎	Editor in chief 編集委員	JST 科学技術振興機構	上部に表示 (メッセージ常時表示)	2016/01/01 00:00	2100/12/31 23:59
 	公開中	Hanako Kagaku 科学 花子			下部に表示	2015/01/03 00:00	2100/12/31 12:00

② - 1 テキスト形式(メモ帳等)で作成する場合

i 下記行は必須となります。必ず 1 行目に記載してください。

"名前(日本語)","所属(日本語)","役割(日本語)","メッセージ(日本語)","その他(日本語)","名前(英語)","所属(英語)","役割(英語)","メッセージ(英語)","その他(英語)","表示区分","メールアドレス","公開開始日時","公開終了日時"

ii 2 行目以降に各項目に該当するデータを入力してください。項目の区切りはカンマ (,)区切りで記載して下さい。

"科学 太郎","科学技術振興機構","編集委員","メッセージ部分に表示されます。","その他記載事項はこちらに記入してください。","Jiro Kagaku","科学 次郎",,"<b>メッセージには HTML タグも使用可能です。 </b>","その他には<u>HTML タグも使用可能</u>です。","<u>message english</u>","<b>other</b> english","2","test2@example.com","2015/01/01 00:00:00","2100/12/31 12:00:59"

データ毎に改行を入れてください。

項目毎にダブルクォーテーション(")で囲って記載して下さい。

必須項目以外は省略が可能です。

② - 2 Excel で作成する場合

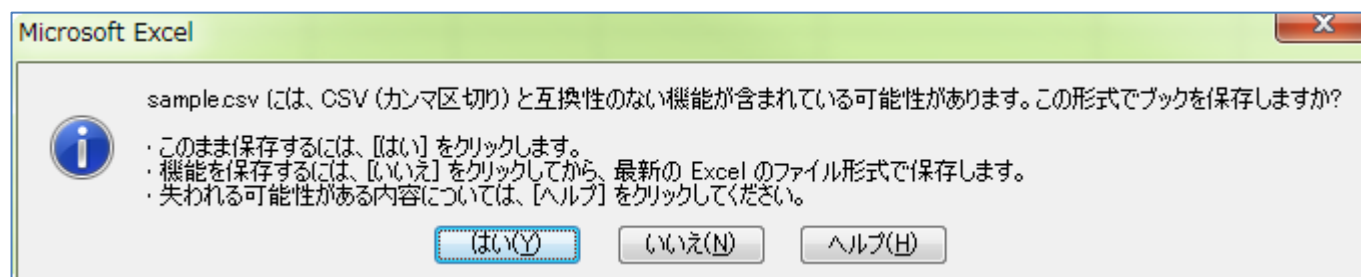
i 2 行目以降に各列に該当するデータを入力してください。区切り文字及びダブルクォーテーション(")の入力は必要ありません。

A	B	C	D	E	F	G	H	I	J	K	L	M	N
名前(日本語)	所属(日本語)	役割(日本語)	メッセージ(日本語)	その他(日本語)	名前(英語)	所属(英語)	役割(英語)	メッセージ(英語)	その他(英語)	表示区分	メールアドレス	公開開始日時	公開終了日時
科学 太郎	科学技術振興機構	編集委員	メッセージ部分に表示されます。	その他記載事項はこちらに記入してください。	Tarou Kagaku	JST	Editor in chief	message test	other test	1	test@example.com	2016/1/1 0:00	2100/12/31 23:59
科学 次郎			<b>メッセージには HTML タグも使用可能です。 </b>	その他には<u>HTML タグも使用可能</u>です。	Jiro Kagaku			<u>message english</u>	<b>other</b> english	2	test2@example.com	2015/1/1 0:00	2100/12/31 12:00

1 行目は必須行となるため削除しないでください。

必須項目以外は省略が可能です。

※作成したファイルを保存する際に下記ポップアップが表示される場合がありますが、「はい(Y)」をクリックして保存処理を行ってください。





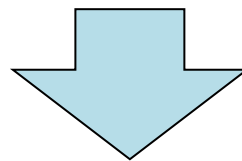
③ 各項目の入力制限は以下表の通りです。

項目名	必須	文字数		文字種	書式	備考
		最少文字数	最大文字数			
名前(日本語)	○	1	250	全半角	-	-
所属(日本語)	-	1	250	全半角	-	-
役割(日本語)	-	1	250	全半角	-	-
メッセージ(日本語)	-	1	1500	全半角	-	HTML タグが使用可能です。
その他(日本語)	-	1	1500	全半角	-	HTML タグが使用可能です。
名前(英語)	○	1	250	全半角	-	-
所属(英語)	-	1	250	全半角	-	-
役割(英語)	-	1	250	全半角	-	-
メッセージ(英語)	-	1	1500	全半角	-	HTML タグが使用可能です。
その他(英語)	-	1	1500	全半角	-	HTML タグが使用可能です。
表示区分	○	1	1	1 または 2		1:上部に表示(メッセージ常時表示) 2:下部に表示
メールアドレス	-	1	200	半角英数記号(※)	メールアドレス形式	(例) test@example.com
公開開始日時	○	-	-	-	YYYY/MM/dd HH:mm	(例) 2017/01/01 00:00
公開終了日時	○	-	-	-	YYYY/MM/dd HH:mm	(例) 2050/12/31 23:00

※記号は「! # \$ % & ' \* + - / = ? ^ \_ ` { | } ~ .」が使用可能です。

④ 作成した csv ファイルをインポートします。

公開状況	氏名	役割	所属	表示区分	公開開始日 公開開始時間	公開終了日 公開終了時間
公開中	Tarou Kagaku 科学 太郎	Editor in chief 編集委員	JST 科学技術振興機構	上部に表示 (メッセージ常時表示)	2016/01/01 00:00	2100/12/31 23:59
公開中	Hanako Kagaku 科学 花子			下部に表示	2015/01/03 00:00	2100/12/31 12:00



※csv ファイルをインポートする場合、既に登録されているデータはインポートしたファイルの内容で上書きされますのでご注意ください。

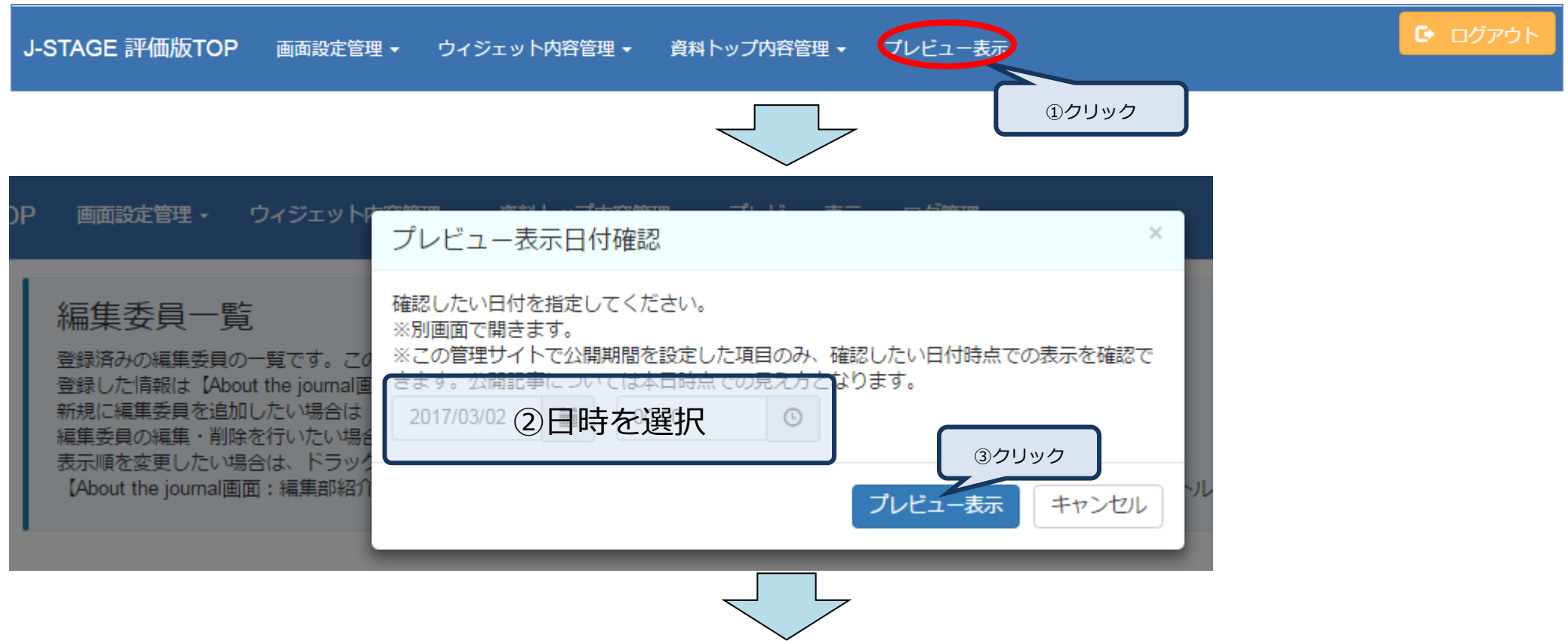
また、既存のデータに編集委員画像を登録している場合、画像もデータと同様削除されます。

## 9. プレビュー画面

サイト編集ツールで公開期間を設定した項目について、確認したい日付時点での表示を確認します。

本サイト編集ツール及び編集掲載システムで公開期間を設定した項目は、プレビューで指定した日時と連動します。

※編集掲載システムで選択した資料以外については連動されません。



例 1)資料トップ、この資料について画面



例 2)過去巻号、特集号画面

October 16, 2017 at 12:00 AM  
情報管理 (johokanri)

Color

- 公開中
- 公開予定
- 未公開
- 早期公開終了

早期公開、過去の巻号、特集号画面では、記事の公開状況に応じて背景色が変更されます

過去の巻号

60 巻 (2017) -  
3 号 p. 1-  
2 号 p. 69-  
1 号 p. 1-

59 巻 (2016) +  
58 巻 (2015) +  
57 巻 (2014) +  
56 巻 (2013) +  
55 巻 (2012) +  
54 巻 (2011) +  
53 巻 (2010) +  
52 巻 (2009) +  
51 巻 (2008) +  
50 巻 (2007) +  
49 巻 (2006) +

最新号  
選択された号の論文の16件中1~16を表示しています  
メタデータをダウンロード  
すべての抄録を表示する

記事

J-STAGE新システムが加速する国内学術論文誌の電子化と流通  
60 巻 (2017) 3 号 p. 1-  
ジャーナル フリー

JSTサービス紹介 J-GLOBALのリニューアル  
60 巻 (2017) 3 号 p. 2-  
ジャーナル フリー

集会報告 研究データ同盟 (Research Data Alliance) 第6回総会  
60 巻 (2017) 3 号 p. 147-156  
公開日: 2017/06/01  
DOI <https://doi.org/10.1241/johokanri.60.147>  
ジャーナル フリー HTML

プレビュー起動時での未公開記事

プレビュー起動時での公開予定記事

プレビュー起動時での公開中の記事

例 3)早期公開画面

September 15, 2017 at 5:29 PM  
情報管理 (johokanri)

Color

早期公開論文

早期公開論文の210件中1~50を表示しています  
メタデータをダウンロード  
すべての抄録を表示する

集会報告 研究データ同盟 (Research Data Alliance) 第6回総会  
論文ID: 1  
ジャーナル フリー 早期公開  
抄録を表示する

J-STAGE新システムが加速する国内学術論文誌の電子化と流通  
論文ID: 2  
ジャーナル フリー 早期公開  
抄録を表示する

JSTサービス紹介 J-GLOBALのリニューアル  
論文ID: 3  
ジャーナル フリー 早期公開

プレビュー起動時での公開予定記事

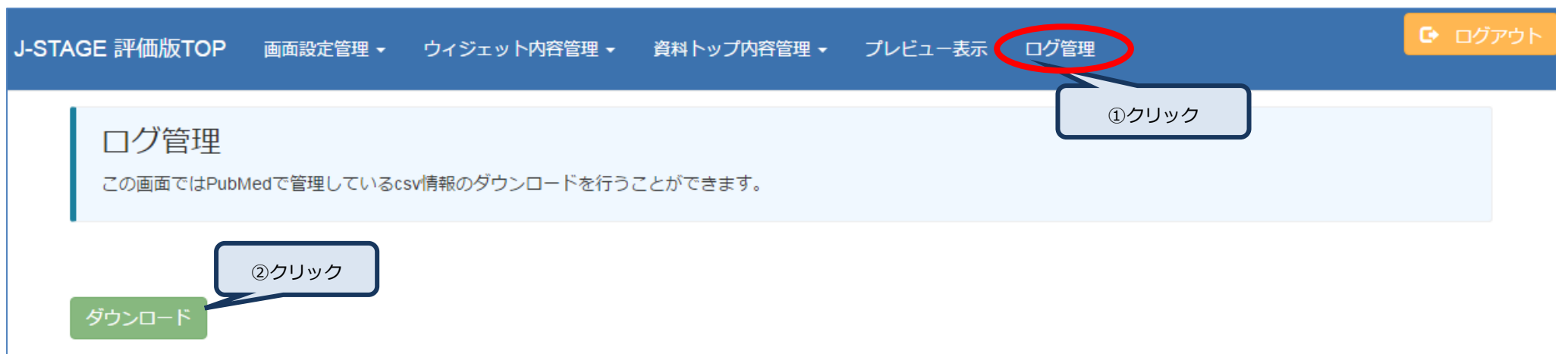
プレビュー起動時での未公開記事

プレビュー起動時での早期公開終了記事

## 10.ログ管理

PubMed で管理している csv 情報のダウンロードを行います。

※PubMed と連携していない資料の場合、表示されません。




## 11.入力画面補足説明

J-STAGE サイト編集ツールで使用している入力用画面の補足説明です。

### テキスト編集機能

#### (1) 文字色・太字・斜体・下線の使用方法

任意の文字列を入力し、装飾したい範囲を選択してからそれぞれの装飾ボタンをクリックしてください。




#### (2) リンクの設定方法

リンクの設定方法は、任意の文字列にリンクを設定する方法と URL をそのまま表示する 2 パターンの設定方法があります。

公開画面での表示のされ方に違いがありますので、表示したい方法に沿った形で編集してください。

##### A) 任意の文字列にリンクを設定する場合

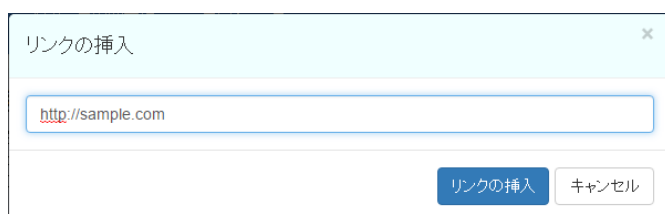
1.画面に表示したい文字列を入力します。




2.リンクを設定したい範囲を選択し、リンクアイコンをクリックします。



3.設定用の画面が表示されますので、設定したい URL を入力し[リンクの挿入]をクリックします。



4.設定した箇所が下線付き青字で表示されます。



## B) URL をそのまま表示する場合

1. リンクアイコンをクリックします。



2. 設定用の画面が表示されますので、設定したい URL を入力し[リンクの挿入]をクリックします。

http://sample.com

リンクの挿入キャンセル

3. 設定した URL が下線付き青字で表示されます。



<http://sample.com/>

## (3) リンクの解除方法

1. リンク設定されている範囲を選択します。



<http://sample.com/>

2. リンクアイコンをクリックすると、リンク設定が解除されます。

※この状態で登録・更新を行うと公開画面ではリンクではなく文字列として表示されます。



`http://sample.com/`