


Fassung 16.1

Beschluss Gemeindevertretung am
festgestellt vom Gemeindevorstand am 07. Januar 2016



Marktgemeinde Haunetal

im Landkreis Hersfeld-Rotenburg

Haushaltssatzung und Haushaltsplan 2016

INHALTSVERZEICHNIS

	Seite
Inhaltsverzeichnis	2
Allgemeine Vorbemerkungen	3 - 4
Haushaltssatzung, Genehmigungen	5 - 9
Produktplan	10 - 18
Kostenstellenrahmen	19 - 21
Begriffsbestimmungen	22 - 26
Vorbericht	27 - 50
Übersicht über die Verpflichtungsermächtigungen	51
Übersicht Fraktionsmittel nach § 36a Abs. 4 HGO	52
Übersicht über Rücklagen und Rückstellungen	53-55
Übersicht Verbindlichkeiten	56 - 61
Stellenplan	62 - 68
Inhaltsverzeichnis Tabellenteil	69
Tabellenteil mit Finanzplanung und Investitionsprogramm	70 - 221

Allgemeine Vorbemerkung zum Haushaltsplan

Rechtsgrundlagen:

Bei der Aufstellung des Haushaltsplanes sind folgende Rechtsvorschriften anzuwenden:

1. Hessische Gemeindeverordnung (HGO) in der Fassung der Bekanntmachung vom 07. März 2005 (GVBl. I. S. 142) in der jeweils gültigen Fassung.
2. Verordnung über die Aufstellung und Ausführung des Haushaltsplans der Gemeinden (Gemeindehaushaltsverordnung - GemHVO) vom 02. April 2006 (GVBl. I. S. 295) in derzeit gültigen Fassung.
3. Förderrichtlinien zum Gesetz zur Umsetzung des Hessischen Sonderinvestitionsprogramms und zum Gesetz über die Anwendung kommunalrechtlicher Vorschriften bei der Umsetzung des Hessischen Sonderinvestitionsprogrammgesetzes vom 09. März 2009 (GVBl. I. S. 92) sowie zum Gesetz zur Umsetzung von Zukunftsinvestitionen der Kommunen und Länder vom 2. März 2009 (BGBl. I. S. 428) im kommunaleretzenden Bereich vom 19. März 2009 (StAnz. S. 1650) und den Buchungsvorschriften des Hess. Ministeriums der Finanzen in der Fassung vom 12. März 2010.

Hinweis zur Betrachtung des Gesamtergebnishaushaltes sowie den Teilergebnisplänen

Da Erträge in der doppelten Buchführung im Haben gebucht werden, erscheinen diese im Gesamtergebnishaushalt sowie in den Teilergebnishaushalten im Minus (-) gekennzeichnet. Aufwendungen werden im Gesamtergebnishaushalt hingegen positiv dargestellt.

Im Gesamtfinanzhaushalt und den Teilfinanzhaushalten werden die Vorzeichen wieder umgekehrt.

Haushaltsausgleich (§ 92 Abs. 3 HGO und § 24 GemHVO):

Der Haushalt soll in jedem Haushaltsjahr unter Berücksichtigung von Fehlbeträgen aus Vorjahren ausgeglichen sein. Der Ergebnishaushalt gilt als ausgeglichen, wenn

1. der Gesamtbetrag der ordentlichen Erträge und der Zins- und sonstigen Finanzerträge mindestens ebenso hoch ist wie der Gesamtbetrag der ordentlichen Aufwendungen und der Zins- und sonstigen Finanzaufwendungen oder
2. der Fehlbedarf im ordentlichen Ergebnis des Ergebnishaushalts und der Fehlbetrag im ordentlichen Ergebnis der Ergebnisrechnung durch die Inanspruchnahme von Mitteln der Rücklagen ausgeglichen werden können.

Im vorliegenden Haushaltsplan wird der Haushaltsausgleich erreicht.

Der Haushaltsausgleich nach § 24 GemHVO ist gegeben.

Haushaltssatzung und Bekanntmachung der Haushaltssatzung der Marktgemeinde Haunetal für das Jahr 2016

1. Haushaltssatzung

Aufgrund der §§ 94 ff. der Hessischen Gemeindeordnung (HGO) in der Fassung der Bekanntmachung vom 07. März 2005 (GVBl. I S. 142), zuletzt geändert durch Gesetz vom 27. Mai 2013 (GVBl. S. 218), hat die Gemeindevertretung am 15. März 2016 folgende Haushaltssatzung beschlossen:

§ 1

Der Haushaltsplan für das Haushaltsjahr 2016 wird

im Ergebnishaushalt

im ordentlichen Ergebnis	
mit dem Gesamtbetrag der Erträge auf	5.242.088 EUR
mit dem Gesamtbetrag der Aufwendungen auf	5.235.882 EUR
mit einem Saldo von	6.206 EUR
im außerordentlichen Ergebnis	
mit dem Gesamtbetrag der Erträge auf	1.000 EUR
mit dem Gesamtbetrag der Aufwendungen auf	0 EUR
mit einem Saldo von	1.000 EUR
mit einem Überschuss von	7.206 EUR,

im Finanzhaushalt

mit dem Saldo aus den Einzahlungen und Auszahlungen aus laufender Verwaltungstätigkeit auf	282.998 EUR
und dem Gesamtbetrag der	
Einzahlungen aus Investitionstätigkeit auf	20.700 EUR
Auszahlungen aus Investitionstätigkeit auf	549.400 EUR
mit einem Saldo von	- 528.700 EUR
Einzahlungen aus Finanzierungstätigkeit auf	0 EUR
Auszahlungen aus Finanzierungstätigkeit auf	373.446 EUR
mit einem Saldo von	373.446 EUR
mit einem Zahlungsmittelbedarf des Haushaltsjahres von	619.148 EUR

festgesetzt.

§ 2

Der Gesamtbetrag der Kredite, deren Aufnahme im Haushaltsjahr 2016 zur Finanzierung von Investitionen und Investitionsförderungsmaßnahmen erforderlich ist, wird auf 0 EUR festgesetzt.

§ 3

Verpflichtungsermächtigungen werden nicht veranschlagt.

§ 4

Der Höchstbetrag der Kassenkredite, die im Haushaltsjahr 2016 zur rechtzeitigen Leistung von Auszahlungen in Anspruch genommen werden dürfen, wird auf 3.500.000 EUR festgesetzt.

§ 5

Die Festlegung der Hebesätze der Grundsteuern A und B sowie der Gewerbesteuer erfolgte bereits durch Satzung vom 08. Dezember 2015 (Hebesatzsatzung, Inkrafttreten am 01. Januar 2016). Die Wiedergabe der dort festgelegten Hebesätze in dieser Haushaltssatzung hat daher nur nachrichtlichen Charakter.

1. Grundsteuer	
a) für land- und forstwirtschaftliche Betriebe (Grundsteuer A)	420 v.H.
b) für Grundstücke (Grundsteuer B)	420 v.H.
2. Gewerbesteuer	380 v.H.

§ 6

Es gilt der von der Gemeindevertretung als Teil des Haushaltsplans beschlossene Stellenplan.

§ 7

Jeder Teilhaushalt bildet ein Budget. Ausgenommen hiervon sind die Personal- und Versorgungsaufwendungen. Die Personalaufwendungen Kontenklasse 62,63,640-643,647-649,65 sowie die Versorgungsaufwendungen Kontenklasse 644-646 bilden ein eigenes Budget. Zahlungswirksame Mehrerträge eines Budgets können zur Deckung von Mehraufwendungen des gleichen Budgets gemäß § 19 Abs. 2 GemHVO-Doppik herangezogen werden. Mindererträge sind im Budget auszugleichen. Zahlungswirksame Aufwendungen eines Budgets können zu Gunsten von Investitionsauszahlungen des Budgets verwendet werden. Mittel aus den Budgets sind grundsätzlich gemäß § 21 GemHVO-Doppik übertragbar.

Als erheblich im Sinne des § 100 Absatz 1 letzter Satz HGO gelten im Finanzhaushalt über- und außerplanmäßige Auszahlungen, wenn sie 3.000,00 EUR im Einzelfall übersteigen. Diese bedürfen der vorherigen Zustimmung der Gemeindevertretung. Im Übrigen ist der Gemeindevertretung alsbald Kenntnis zu geben.

§ 8

Gegenseitiger Deckungsvermerk nach § 20 Abs. 2 und 3 GemHVO:

Die Ansätze für Auszahlungen für Geringwertige Vermögensgegenstände (GWG) sind insgesamt gegenseitig deckungsfähig.

Einseitiger Deckungsvermerk nach § 20 Abs. 6 GemHVO:

Sollte sich im Rahmen der Haushaltsausführung herausstellen, dass Haushaltsveranschlagungen im Ergebnishaushalt aktivierungsfähig sind, wird eine einseitige Deckungsfähigkeit vom Budget des entsprechenden Teilergebnishaushalts zu dem jeweiligen Finanzbudget wirksam. Die Mittel im Finanzhaushalt gelten als bereit gestellt und die Mittel im Ergebnishaushalt in gleicher Höhe als gesperrt.

Haunetal, den 16. März 2016

Der Gemeindevorstand

Gerd Lang
(Bürgermeister)

Bekanntmachung der Haushaltssatzung

Die vorstehende Haushaltssatzung für das Haushaltsjahr 2016 wird hiermit öffentlich bekannt gemacht.

Die nach §§ 102 Abs. 4, 103 Abs. 2 und 105 Abs. 2 HGO erforderliche(n) Genehmigung(en) der Aufsichtsbehörde zu den Festsetzungen in den §§ 2, 3 und 4 der Haushaltssatzung sind erteilt. Sie sind als Anhang dieser Bekanntmachung beigefügt.

Der Haushaltsplan liegt zur Einsichtnahme vom _____ bis _____ im Rathaus, 36166 Haunetal-Neukirchen, Konrad-Zuse-Platz 6, Zimmer 101, zu folgenden Uhrzeiten öffentlich aus:

Montag	08:00 bis 12:00 Uhr und 13:00 bis 16:00 Uhr
Dienstag	08:00 bis 12:00 Uhr und 13:00 bis 18:00 Uhr
Mittwoch	08:00 bis 12:00 Uhr
Donnerstag	08:00 bis 12:00 Uhr
Freitag	08:00 bis 13:00 Uhr

Haunetal, den _____

**Der Gemeindevorstand
der Marktgemeinde Haunetal**

.....
Gerd Lang
Bürgermeister

Bescheinigung

über die öffentliche Auslegung des Entwurfs der Haushaltssatzung 2016

Es wird hiermit bescheinigt, dass der Entwurf der Haushaltssatzung 2016 gemäß § 97 Abs. 2 HGO in der Zeit vom 25.01.2016 bis 02.02.2016 öffentlich ausgelegen hat.

Die Auslegung wurde am 22.01.2016 in der Wochenzeitung „HaunetalNachrichten“, Nr. 3/2016, öffentlich bekanntgegeben.

Der Entwurf wurde der Gemeindevertretung am 19. Januar 2016 vorgelegt.

Haunetal, den 15. März 2016

**Der Gemeindevorstand
der Marktgemeinde Haunetal**

Gerd Lang
Bürgermeister

Produktplan der

Marktgemeinde Haunetal

Produktplan der Marktgemeinde Haunetal

Im Neuen kommunalen Rechnungs- und Steuerungssystem (NKRS) stellen Erträge und Aufwendungen die zentralen Steuerungsgrößen dar. Bei den Aufwendungen handelt es sich um den bewerteten Verbrauch von Gütern und Dienstleistungen in einer Rechnungsperiode (Ressourcenverbrauch, Werteverzehr). Der Ertrag entspricht dagegen den bewerteten Gütern und Dienstleistungen eines Betriebes (einer Verwaltung), die in einer Periode/Haushaltsjahr erbracht werden (Ressourcenaufkommen, Wertezuwachs), vgl. § 58 GemHVO.

Produktorientierte Haushaltswirtschaft

Im NKRS bilden die Produkte das zentrale Element für die finanzwirtschaftliche Ausrichtung des Verwaltungshandelns. Die Haushaltsgliederung basiert auf der Darstellung von Produktbereichen, Produktgruppen und Produkten (§ 4 GemHVO). Die Teilhaushalte sind nach verbindlichen Produktbereichen zu gliedern. Weitere Untergliederungen sind durch die Erfordernisse statistischer Erhebungen vorgegeben.

Weiterhin wird empfohlen, die vorgegebenen Produktbereiche weiter nach Produktgruppen zu gliedern. Auf dieser Gesetzesgrundlage und dem vom Statistischen Bundesamt für Hessische Kommunen vorgegebenen Produktrahmen basierend, wurde für die Marktgemeinde Haunetal der beigefügte Produktplan entwickelt.

Ziele, Kennzahlen und Zielerreichung, Berichtswesen

Für die kommunale Aufgabenerfüllung sollen produktorientierte Ziele unter Berücksichtigung des einsetzbaren Ressourcenaufkommens und des voraussichtlichen Ressourcenverbrauchs festgelegt sowie Kennzahlen zur Zielerreichung bestimmt werden. Die Ziele werden zwischen Gemeindevertretung und Verwaltung im Rahmen des Haushaltsplanes vereinbart. Um die Zielerreichung überprüfen zu können, sind zielbezogene, quantitative und qualitative Leistungskennzahlen zu vereinbaren und festzulegen.

Durch ein aussagekräftiges Berichtswesen (§ 28 GemHVO) ist dann die Zielerreichung im Jahresverlauf zu überprüfen und gegebenenfalls gegenzusteuern.

Der Produktbereichsplan gliedert sich in 16 Produktbereiche:

- 01 Innere Verwaltung
- 02 Sicherheit und Ordnung
- 03 Schulträgeraufgaben
- 04 Kultur und Wissenschaft
- 05 Soziale Leistungen
- 06 Kinder-, Jugend- und Familienhilfe
- 07 Gesundheitsdienste
- 08 Sportförderung
- 09 Räumliche Planung und Entwicklung, Geoinformationen
- 10 Bauen und Wohnen
- 11 Ver- und Entsorgung
- 12 Verkehrsflächen und –anlagen, ÖPNV
- 13 Natur- und Landschaftspflege
- 14 Umweltschutz
- 15 Wirtschaft und Tourismus
- 16 Allgemeine Finanzwirtschaft

Auf der Basis der statistischen Produktnummern ergibt sich der auf der folgenden Seite dargestellte Produktplan. Er beinhaltet im Wesentlichen die bisher bekannten Unterabschnitte des Haushaltsplanes.

Spalte 1 gibt die Gliederung des vorstehenden Produktbereichsplanes wieder. In der zweiten Spalte ist die statistische Produktnummer genannt. In Spalte 3 werden das Produkt sowie die Kostenstelle textlich bezeichnet. Die Spalte 4 ist eine Kombination der Spalten 1 und 2 und ist für die künftige Verbuchung relevant.

Bis auf wenige Ausnahmen werden die Unterabschnitte 1 : 1 übernommen. Da wo es sinnvoll erschien, wurden Unterabschnitte zusammengelegt. Abweichungen werden im Folgenden noch erläutert.

Produktbereiche	Statistik Nummer	Produkt / Kostenstelle	Interne Produktnummern
1	111.01	Gemeindeorgane	01.11101.
		Vertretung und Ausschüsse	01.111010
		Gemeindevorstand	01.111011
		Ortsbeiräte	01.111012

1	111.02	Innere Verwaltungsangelegenheiten	01.11102.
		Hauptverwaltung	01.111020

1	111.03	Finanzverwaltung	01.11103.
		Finanzabteilung mit Kasse	01.111030

1	111.04	Einrichtungen für die gesamte Verwaltung	01.11104.
		Einrichtung Gesamtverwaltung	01.111040
		Einrichtung Verwaltungsangehörige	01.111041

1	111.05	Zentrales Immobilienmanagement	01.11105.
		Bebaute	01.111050
		Unbebaute	01.111051

1	111.06	Bau- und Betriebshof	01.11106.
		Bauhof	01.111060

2	121.01	Wahlen	02.12101.
		Wahlamt	02.121010

2	122.01	Allgemeine Ordnungsaufgaben	02.12201.
		Ordnungsamt Allgemein	02.122010
		Ortspolizeiliche Aufgaben	02.122011
		Ortsgericht und Schiedsgericht	02.122012
		Tierschutz	02.122013
		Feld- und Forstschutz	02.122014

2	122.02	Melde- und Passwesen	02.12202.
		Meldeamt	02.122020

2	122.03	Personenstandswesen	02.12203.
		Standesamt	02.122030

2	126.00	Brandschutz	02.12600.
		Feuerwehren Allgemein	02.126000
		Feuerwehr Neukirchen	02.126001
		Feuerwehr Wehrda	02.126002
		Feuerwehr Rhina	02.126003
		Feuerwehr Hermannspegel/Odensachsen	02.126004
		Feuerwehr Mauers/Meisenbach/Müsenbach	02.126005
		Feuerwehr Oberstoppel/Unterstoppel	02.126009
		Feuerwehr Wetzlos/Schletzenrod	02.126012
		Feuerwehr Holzheim	02.126013
		Feuerwehr Kruspis	02.126014
		Feuerwehr Stärklos	02.126015

2	127.00	Rettungsdienst	02.12700.
		Rettungswache des DRK	02.127000

3	211.00	Grundschulen	03.21100.
		Grundschule Haunetal	03.211000

3	218.00	Gesamtschulen	03.21800.
		Gesamtschule Obersberg	03.218000

4	281.00	Heimat- und sonst. Kulturpflege	04.28100.
		Heimat- und sonst. Kulturpflege	04.281000

4	291.00	Förderung v. Kirchen u. Religionsgem.	04.29100.
		Förderung v. Kirchen u. Religionsgem.	04.291000

5	351.70	Soziale Einrichtungen für Ältere	05.35170.
		Seniorenbetreuung	05.351700
		Mehrgenerationenhaus	05.351701

6	361.00	Förderung von Kindern in Tageseinrichtungen	06.36100.
		Integrationen (in der Kindertagesstätte)	06.361000

6	365.00	Tageseinrichtungen für Kinder	06.36500.
		Kindertagesstätte Haunetal	06.365000

6	366.00	Einrichtungen der Jugendarbeit	06.36600.
		Kinderspielplätze	06.366000
		Jugendräume	06.366001
7	412.00	Gesundheitseinrichtungen	07.41200.
		Krankenpflegestation Haunetal	07.412000
7	414.00	Maßnahmen der Gesundheitspflege	07.41400.
		DRK, VdK u.ä.	07.414000
8	421.00	Förderung des Sports	08.42100.
		Vereinsförderung	08.421000
8	424.00	Sportstätten	08.42400.
		Eigene Sportplätze u. eigene Sportstätten	08.424000
9	511.00	Räumliche Planungs- u. Entwicklungsmaßn.	09.51100.
		Orts- und Regionalplanung	09.511000
		Vermessungswesen	09.511001
		Dorferneuerung Rhina	09.511003
		Dorferneuerung Odensachsen	09.511008
10	521.00	Bau- und Grundstücksordnung	10.52100.
		Bauamt	10.521000
11	531.00	Elektrizitätsversorgung	11.53100.
		Konzessionsabgaben ÜWAG und E.ON	11.531000
11	533.00	Wasserversorgung	11.53300.
		Bauwerke, HB, TB, Quellen alle Ortsteile	11.533000
		Wasserversorgungsnetz alle OT	11.533001
11	537.00	Abfallwirtschaft	11.53700.
		Abfallbeseitigung, Deponie Neukirchen	11.537000
11	538.00	Abwasserbeseitigung	11.53800.
		Klärwerke Haunetal	11.538000
		Abwasserentsorgungsnetz alle OT	11.538001

12	541.00	Verkehrsflächen und Verkehrsanlagen	12.54100.
		Gemeindestraßen	12.541000
		Straßenbeleuchtung	12.541001

12	547.00	Einrichtungen des ÖPNV	12.54700.
		Buswartehallen	12.547000
		AST-Verkehre	12.547001

13	552.00	Öffentliche Gewässer, wasserbauliche Anlagen	13.55200.
		Wasserläufe	13.552000

13	553.00	Friedhofs- und Bestattungswesen	13.55300.
		Bestattungswesen Allgemein	13.553000
		Friedhof Neukirchen	13.553001
		Friedhof Wehrda	13.553002
		Friedhof Rhina	13.553003
		Friedhof Odensachsen	13.553008
		Friedhof Oberstoppel	13.553009
		Friedhof Unterstoppel	13.553010
		Friedhof Schletzenrod	13.553011
		Friedhof Wetzlos	13.553012
		Friedhof Holzheim	13.553013
		Friedhof Kruspis	13.553014
		Friedhof Stärklos	13.553015
		Judenfriedhof Wehrda	13.553020
		Judenfriedhof Rhina	13.553030

13	555.01	Land- und Forstwirtschaft	13.55501.
		Wirtschaftswege	13.555010
		Schädlingsbekämpfung	13.555011
		Förderung der Landwirtschaft	13.555012

13	555.03	Forstwirtschaftliche Unternehmen	13.55503.
		Gemeindewald Forstbezirk Haunetal	13.555030

15	571.00	Wirtschaftsförderung	15.57100.
		Sonstige Förderung	15.571000

15	573.00	Allg. Einrichtungen und Unternehmen (DGH etc)	15.57300.
		DGH Allgemein	15.573000
		DGH Wehrda	15.573002
		DGH Rhina	15.573003
		DGH Odensachsen	15.573008
		DGH Oberstoppel	15.573009
		Ortsbeiratsraum/DGH Unterstoppel	15.573010
		DGH Schletzenrod	15.573011
		DGH Wetzlos	15.573012
		DGH Holzheim	15.573013
		DGH Kruspis	15.573014
		DGH Stärklos	15.573015
		Bürgerhaus Haunetal	15.573020
		Gemeindeviehwaagen	15.573030
		Gemeindebackhäuser	15.573040
		Plakatanschläge	15.573050
		Mobilfunkunternehmen (Konzessionen)	15.573060

15	575.00	Tourismus	15.57500.
		Förderung des Fremdenverkehrs	15.575000

16	611.00	Steuern, allg. Zuweisungen und Umlagen	16.61100.
			16.611000

16	612.00	sonstige allg. Finanzwirtschaft	16.61200.
		Allgemeine Finanzwirtschaft	16.612000
		Schuldendienste	16.612001
		Kalkulatorische Kosten (Erlöse)	16.612002
		Erträge aus Geldanlagen	16.612003
		Konzessionsabgaben ÜWAG/E.ON	16.612004

Folgende Bereiche wurden zusammengelegt bzw. grundlegend neu geordnet:

Die Bereiche Bürobedarf, Büromaschinen, Netzwerk und EDV-Dienstleistungen wurden zu einem Produkt 01.11104 zusammengefasst. Die Aufwendungen werden später im Rahmen der Internen Leistungsverrechnung (ILV) auf die einzelnen Produkte umgelegt.

Das Produkt 01.11105 „Zentrales Immobilienmanagement“ wurde neu eingerichtet. Hier wird künftig zentral die Unterhaltung, Bewirtschaftung, Vermietung und Verpachtung sämtlicher gemeindlicher Immobilien organisiert und verwaltet. Die Nutzer der Immobilien zahlen eine rechnerische oder tatsächliche Miete für die Nutzung der Immobilie, die den laufenden Unterhaltungsaufwand mit abdeckt. Für das Zentrale Immobilienmanagement wird eine volle Kostendeckung angestrebt.

Bauhof und Fuhrpark wurden ebenfalls zusammengelegt, da sie ohnehin bisher eine wirtschaftliche Einheit bilden. Die Aufteilung der Aufwendungen erfolgt im Rahmen der ILV auf alle Produkte, für die der Bauhof Dienstleistungen erbringt. Als „Interner Dienstleister“ wandert er im Haushaltsplan nach vorn und ist unter der Nummer 111.06 zu finden.

Heimat- und Kulturpflege wurden zum Produkt 04.28100 zusammengefasst. Hier ist neben den Aufwendungen für die Heimatpflege auch die Förderung kultureller Vereine enthalten.

Die Kinder- und Jugendarbeit mit Kinderspielplätzen, Jugendräumen und der Jugendpflege sind im Produkt 06.36600 wieder zu finden.

Ebenfalls zusammengelegt wurden die öffentlichen Einrichtungen mit Dorfgemeinschaftshäusern, Bürgerhaus mit Kegelbahn und andere Allgemeine Einrichtungen im Produkt 15.573.00. Auch hier ist wie bei allen Produkten eine tiefere Gliederung auf Kostenstellenebene möglich.

Damit gliedert sich der Haushalt der Marktgemeinde Haunetal in 41 Produkte.

Kostenstellenrahmen zum Haushalt der Marktgemeinde Haunetal

- produktbezogener Haushaltsplan -

Kostenstellenrahmen

Produktgruppe	Produktbereich	Produkt	KR-Kostenstelle
01 Innere Verwaltung	0111 Verwaltungssteuerung- u. Service	011101 Gemeindeorgane	01110110 Vertretung und Ausschüsse 01110111 Gemeindevorstand 01110112 Ortsbeiräte 011102 Hauptverwaltung 01110220 Hauptverwaltung 011103 Finanzverwaltung 01110330 Finanzabteilung mit Kasse 011104 Gesamtverwaltung 01110440 Einrichtung Gesamtverwaltung 01110441 Einrichtung Verwaltungsangehörige 011105 Immobilienmanagement 01110550 Bebaute Grundstücke 01110551 Unbebautes Grundvermögen 011106 Bau- und Betriebshof 01110660 Bauhof
02 Sicherheit und Ordnung	0221 Statistik und Wahlen	022101 Wahlen	02210110 Wahlamt
		0222 Ordnungsangelegenheiten	022201 Allgemeine Ordnungsaufgaben
	022202 Melde- und Passwesen		02220220 Meldeamt
	022203 Personenstandswesen		02220330 Standesamt
	0226 Brandschutz	022600 Brandschutz	02260000 Feuerwehren Allgemein 02260001 Feuerwehr Neukirchen 02260002 Feuerwehr Wehrda 02260003 Feuerwehr Rhina 02260004 Feuerwehr Hermannspegel/Odensachsen 02260005 Feuerwehr Meisenbach/Müsenbach/Mauers 02260009 Feuerwehr Oberstoppel/Unterstoppel 02260012 Feuerwehr Wetzlos/Schletzenrod 02260013 Feuerwehr Holzheim 02260014 Feuerwehr Kruspis 02260015 Feuerwehr Stärklos
0227 Rettungsdienst	022700 Rettungswache	02270000 DRK Rettungswache Neukirchen	
03 Schulträgeraufgaben	0311 Grundschule	031100 Grundschule	03110000 Haunetal-Schule
	0318 Gesamtschule	031800 Gesamtschule	03180000 Gesamtschule Obersberg
04 Kultur und Wissenschaft	0481 Heimat- und Kulturpflege	048100 Heimat- und Kulturpflege	04810000 Heimat- und sonstige Kulturpflege
	0491 Kirchengemeinden	049100 Kirchengemeinden	04910000 Kirchengemeinden Haunetal
05 Soziale Leistungen	0551 Soziale Einrichtungen	055100 Soziale Einrichtungen	05510000 Seniorenbetreuung 05510001 Mehrgenerationenhaus
06 Kinder-/Jugend- und Familienhilfe	0661 Kindergarten Haunetal	066100 Kindergarten Haunetal	06610000 Integrationen Kindergarten
	0665 Kindertagesstätte Haunetal	066500 Kindergarten Haunetal	06650000 Kindertagesstätte Haunetal
	0666 Jugendarbeit	066600 Jugendarbeit	06660000 Kinderspielplätze 06660001 Jugendräume/Jugendarbeit
07 Gesundheitsdienste	0712 Gesundheitseinrichtungen	071200 Gesundheitseinrichtungen	07120000 Krankenpflegestation Haunetal
		0714 Gesundheitspflege	071400 Gesundheitspflege
08 Sportförderung	0821 Vereinsförderung	082100 Vereinsförderung	08210000 Förderung Sportvereine
	0824 Eigene Sportstätten	082400 Eigene Sportstätten	08240000 Eigene Sportstätten/-plätze
09 Räumliche Planung, Geoinformation	0911 Planungs- und Entwicklungsmaßnahmen	091100 Planungs- und Entwicklungsmaßnahmen	09110000 Orts- und Regionalplanung 09110001 Vermessungswesen 09110003 Dorferneuerung Rhina 09110008 Dorferneuerung Odensachsen
10 Bauen und Wohnen	1021 Bau- und Grundstücksordnung	102100 Bauverwaltungsamt	10210000 Bauamt Haunetal
11 Ver- und Entsorgung	1131 Elektrizitätsversorgung	113100 Elektrizitätsversorgung	11310000 Konzessionsabgaben ÜWAG und E-ON
	1133 Wasserversorgung	113300 Wasserversorgung	11330000 Wasserwerke/Bauwerke 11330001 Wasserversorgungsnetz Haunetal
	1137 Abfallbeseitigung	113700 Abfallbeseitigung	11370000 Abfallbeseitigung, Deponierung
	1138 Abwasserbeseitigung	113800 Abwasserbeseitigung	11380000 Klärwerke, Bauwerke 11380001 Abwasserentsorgungsnetz Haunetal
12 Verkehrsflächen und -anlagen/ÖPNV	1241 Gemeindestraßen	124100 Verkehrsflächen und Anlagen	12410000 Gemeindestraßen 12410001 Straßenbeleuchtung
	1247 Einrichtungen des ÖPNV	124700 Einrichtungen des ÖPNV	12470000 Buswartehallen 12470001 Anrufsammeltaxi (AST)

Produktgruppe	Produktbereich	Produkt	KR-Kostenstelle
13 Natur- und Landschaftspflege	1352 Öffentliche Gewässer/Wasserbauliche Anlagen	135200 Gewässer/Wasserbau	13520000 Wasserläufe
	1353 Bestattungswesen	135300 Bestattungswesen	13530000 Bestattungswesen Allgemein
			13530001 Friedhof Neukirchen
	1355 Land- und Forstwirtschaft	135501 Landwirtschaft	13550100 Wirtschaftswege
13550101 Schädlingsbekämpfung			
		135503 Forstwirtschaft	13550300 Gemeindegewald Haunetal
14 Umweltschutz			
15 Wirtschaft und Tourismus	1571 Wirtschaftsförderung	157100 Wirtschaftsförderung	15710000 Sonstige Förderung der Wirtschaft
	1573 Allgemeine Einrichtungen und Unternehmen	157300 Dorfgemeinschaftshäuser und andere Unternehmen	15730000 Dorfgemeinschaftshäuser Allgemein
			15730002 DGH Wehrda
1575 Tourismus	157500 Tourismus/Fremdenverkehr	15750000 Förderung des Fremdenverkehrs	
16 Allgemeine Finanzwirtschaft	1611 Steuern, allgemeine Zuweisungen, Umlagen	161100 Steuern, allgemeine Zuweisungen und Umlagen	16110000 Steuern, allgemeine Zuweisungen und Umlagen
	1612 Sonstige allgemeine Finanzwirtschaft	161200 Sonstige allgemeine Finanzwirtschaft	16120000 Allgemeine Finanzwirtschaft
			16120001 Schuldendienste
	1613 Abwicklung der Vorjahre	161300 Abwicklung der Vorjahre	16130000 Abwicklung der Vorjahre

Erläuterungen zum kaufmännischen Rechnungswesen

Bestandteile des Haushaltsplanes (§ 1 GemHVO):

Der Haushaltsplan besteht aus:

1. dem Gesamthaushalt
2. den Teilhaushalten und
3. dem Stellenplan

Der Gesamthaushalt

Der Gesamthaushalt besteht aus dem Gesamtergebnis- und dem Gesamtfinanzhaushalt.

Der Gesamthaushalt ist eines der wichtigsten Bestandteile des neuen Rechnungswesens.

In dem Gesamtergebnishaushalt (§ 2 GemHVO) werden die Erträge und die Aufwendungen des kommenden Haushaltes dargestellt.

Der Gesamtergebnishaushalt ist vergleichbar mit der Gewinn- und Verlustrechnung bei privaten Unternehmen.

Im Gesamtfinanzhaushalt (§ 3 GemHVO) werden die Ein- und Auszahlungen des Jahres berücksichtigt.

Der Gesamtfinanzhaushalt gibt einen Überblick über den Finanzmittelbestand zum Beginn und Ende des Haushaltsjahres, über die Notwendigkeit Fremdmittel aufzunehmen sowie die vorgesehenen Mittel für die Investitionen.

Die Teilhaushalte

Im vorliegenden Haushaltsplan werden die Teilhaushalte nach den verbindlich vorgeschriebenen Produktbereichen gemäß § 4 in Verbindung mit den Mustern 10 und 11 der GemHVO abgebildet.

Jeder Teilhaushalt bildet eine Bewirtschaftungseinheit (Budget).

Der Stellenplan

Der als Anlage beigefügte Stellenplan (§ 5 GemHVO, Muster 14) wurde nach den Kostenstellen des Kostenstellenplanes der Marktgemeinde Haunetal den einzelnen Bereichen zugeordnet.

Die Haushaltssystematik:

Der bisherige Verwaltungshaushalt wird durch den Gesamtergebnishaushalt ersetzt. Der bisherige Vermögenshaushalt wird durch den Gesamtfinanzhaushalt ersetzt.

Untergliedert werden der Ergebnishaushalt sowie der Finanzhaushalt in Teilhaushalte (§ 4 GemHVO).

Den Produktbereichen sind die Produktgruppen sowie die Produkte nachgegliedert. Um eine hohe Flexibilität zu gewährleisten, sieht der Gesetzgeber in § 4 Abs. 2 GemHVO vor, den Haushalt auf der Ebene der Produktgruppen abzubilden (Produktbereichsplan Muster 12).

Jeder Teilhaushalt bildet auf gesetzlicher Grundlage ein Budget.

Hiervon hat die Marktgemeinde Haunetal Gebrauch gemacht und hat im nachfolgenden Tabellenteil 34 Teilhaushalte ausgewiesen. Der Teilhaushalt 03 ist nicht auszuweisen, da hier die Schulträgeraufgaben anzugeben sind. Diese Aufgabe ist Angelegenheit des Landkreises Hersfeld-Rotenburg.

Finanzbuchhaltung:

Die eingehende/ausgehende Rechnung/Beleg wird mit dem Sachkonto des Kommunalen Verwaltungskontenrahmens (KVKR, § 33 Abs. 4 GemHVO, Muster 13) versehen. Weiterhin wird die Kostenstelle zugefügt.

Am Ende eines Jahres ist die Vermögensrechnung / die Bilanz (§ 49 GemHVO, Muster 20) aufzustellen. Durch den Vergleich der Bilanz zu Beginn des Jahres und der Bilanz am Ende des Jahres kann der Ressourcenverbrauch oder Ressourcenzuwachs festgestellt werden. Hierzu bedarf es einer Eröffnungsbilanz.

Für die Marktgemeinde Haunetal wurde die Eröffnungsbilanz (§ 59 GemHVO-Doppik) erstellt.

Seit dem 25. März 2015 ist nunmehr die durch das Rechnungsprüfungsamt geprüfte Eröffnungsbilanz vorhanden. Es wurde mit der Aufarbeitung der fehlenden Jahresabschlüsse begonnen. Die Jahresabschlüsse für die Jahre 2009, 2010 und 2011 wurden zwischenzeitlich ausgearbeitet und liegen dem Rechnungsprüfungsamt zur Prüfung vor.

Im Erlass der Kommunalaufsicht vom 18. Februar 2015 ist dargelegt, dass bis zum Ende des Jahres 2015 die noch ausstehenden Jahresabschlüsse der Haushaltsjahre 2009 bis 2012 vorliegen müssen. Eine diesbezügliche Zielvereinbarung wurde mit der Kommunalaufsicht getroffen. Der Jahresabschluss 2012 wird im Laufe des Januar 2016 fertiggestellt und der Kommunalaufsicht vorgelegt, so dass diese Bedingung der Zielvereinbarung als erfüllt betrachtet werden kann.

Begriffsbestimmungen aus dem § 58 GemHVO

Begriff	Definition
Abschlussbuchungen	die für die Erstellung des Jahresabschlusses nach dem Abschlusstag notwendigen Buchungen
Abschreibungen	Aufwand, der durch die Wertminderung bei langfristig genutzten Vermögensgegenständen des Anlagevermögens verursacht wird
Aktiva	Summe der Vermögensgegenstände, die auf der linken Seite der Bilanz aufgeführt werden
Aufwendungen	wertmäßiger (zahlungs- und nichtzahlungswirksamer) Verbrauch von Gütern und Dienstleistungen (Ressourcenverbrauch) eines Haushaltsjahres
Außerordentliche Aufwendungen und Erträge	a) im Einzelfall erhebliche Aufwendungen und Erträge die wirtschaftlich andere Haushaltsjahre betreffen, oder selten oder unregelmäßig anfallen b) Aufwendungen und Erträge aus Veräußerungen von Vermögensgegenständen des Anlagevermögens, die den Restbuchwert übersteigen beziehungsweise unterschreiten
Außerplanmäßige Aufwendungen oder Auszahlungen	Aufwendungen oder Auszahlungen, für deren Zweck im Haushaltsplan keine Ermächtigungen veranschlagt und keine aus Vorjahren übertragenen Ermächtigungen verfügbar sind
Auszahlungen	Barzahlungen und bargeldlose Zahlungen, die die flüssigen Mittel vermindern
Buchführung	betragsmäßige Aufstellung aller Geschäftsvorfälle sowie der Vermögens- und Schuldenlage der Gemeinde
Budget	vorgegebener Finanzrahmen, der einer Organisationseinheit zur selbstständigen und eigenverantwortlichen Bewirtschaftung im Rahmen eines vorgegebenen Leistungsumfangs zugewiesen ist
Durchlaufende Zahlungsmittel	Zahlungsmittel, die für eine oder einen Dritten lediglich vereinnahmt und verausgabt werden
Eigenkapital	Differenz zwischen Aktiva (Vermögen) und den Sonderposten, Rückstellungen, Verbindlichkeiten und Rechnungsabgrenzungsposten auf der Passivseite der Bilanz
Einzahlungen	Barzahlungen und bargeldlose Zahlungen, die die flüssigen Mittel erhöhen
Erlass	Verzicht auf einen Anspruch
Ertrag	zahlungswirksamer und nichtzahlungswirksamer Wertzuwachs (Ressourcenaufkommen) eines Haushaltsjahres

Inventar	Verzeichnis aller Vermögensgegenstände, Rechnungsabgrenzungsposten und Schulden; dient als Grundlage für das Erstellen der Bilanz
Inventur	Bestandsaufnahme aller Vermögensgegenstände; dient als Grundlage für das Erstellen des Inventars
Investition	Auszahlungen für die Veränderung des Anlagevermögens
Investitionsförderungsmaßnahmen	Zuweisungen, Zuschüsse und Darlehen für Investitionen Dritter und für Investitionen der Sondervermögen mit Sonderrechnung
Konsolidierung	Zusammenfassung der Jahresabschlüsse der Gemeinde und der in § 112 Abs. 5 der Hessischen Gemeindeordnung genannten Aufgabenträger zu einem Gesamtabschluss
Kredite	das unter der Verpflichtung zur Rückzahlung von Dritten oder von Sondervermögen mit Sonderrechnung aufgenommene Kapital mit Ausnahme der Kassenkredite
Liquidität	Fähigkeit der Gemeinde, ihren Zahlungsverpflichtungen termingerecht und vollständig nachzukommen
Netto-Position	die sich in der Vermögensrechnung (Bilanz) ergebende Differenz zwischen Vermögen und Abgrenzungsposten der Aktivseite und Rücklagen, Sonderposten, Rückstellungen, Verbindlichkeiten und Rechnungsabgrenzungsposten der Passivseite
Niederschlagung	die befristete oder unbefristete Zurückstellung der Weiterverfolgung eines fälligen Anspruchs der Gemeinde ohne Verzicht auf den Anspruch selbst
Passiva	Summe der Finanzierungsmittel (Eigenkapital/Fremdkapital), die auf der rechten Seite der Bilanz aufgeführt werden
Produkt	ist das Ergebnis von Leistungsprozessen; soll im Ergebnis das Verwaltungshandeln darstellen und steuerbar machen; geht an Empfänger außerhalb der eigenen Organisationseinheit
Produktbereich	sachliche Zusammenfassung von mehreren Produktgruppen
Produktgruppe	sachliche Zusammenfassung von mehreren Produkten
Rücklagen	Bestandteil des Eigenkapitals; Rücklage aus Überschüssen des ordentlichen Ergebnisses, Rücklage aus Überschüssen des außerordentlichen Ergebnisses und Sonderrücklagen

Rückstellung	Passivposten der Bilanz, der dazu dient, durch zukünftige Handlungen bedingte Wertminderungen der Rechnungsperiode als Aufwand zuzurechnen; sie ist bezüglich ihres Eintretens oder ihrer Höhe nach nicht völlig sicher
Schulden	sämtliche Verpflichtungen gegenüber Dritten, insbesondere Rückzahlungsverpflichtungen aus Kreditaufnahmen und ihnen wirtschaftlich gleichkommenden Vorgängen, Aufnahme von Kassenkrediten, Rückstellungen
Stundung	das befristete Hinausschieben der Fälligkeit eines Anspruchs
Überplanmäßige Aufwendungen oder Auszahlungen	Aufwendungen oder Auszahlungen, die die Ermächtigungen im Haushaltsplan und die übertragenen Ermächtigungen aus Vorjahren übersteigen
Überschuldung	liegt vor, wenn die Summe der Verbindlichkeiten größer ist als die Summe des Eigenkapitals und des Vermögens
Umlaufvermögen	Vermögensgegenstände, die nicht dazu bestimmt sind, dauernd dem Geschäftsbetrieb zu dienen und nicht Rechnungsabgrenzungsposten sind (insbesondere Vorräte, Schecks, Bankguthaben, Kassenbestände)
Verbindlichkeiten	Verpflichtungen gegenüber Dritten, die dem Grunde und der Höhe nach sicher sind
Verfügunsmittel	Mittel, die für dienstliche Zwecke, für die keine zweckbezogenen Aufwendungen veranschlagt sind, zur Verfügung stehen
Vermögensrechnung (Bilanz)	Abschluss des Rechnungswesens für ein Haushaltsjahr in Form einer Gegenüberstellung von Vermögen (Aktiva) und Kapital (Passiva)
Zahlungsmittel	Bestand an Bargeld, Schecks und Guthaben auf Bankkonten

Vorbericht zum Haushalt 2016

Definition:

Der Vorbericht soll einen Überblick über den Stand und die Entwicklung der Haushaltswirtschaft im Haushaltsjahr unter Einbeziehung der beiden Vorjahre geben (§ 6 GemHVO).

Er ist dem Haushalt gemäß § 1 Abs. 4 Ziffer 1 GemHVO beizufügen.

Für die Beurteilung der Haushaltswirtschaft wichtige Daten aus dem Haushaltsplan und dessen Anlagen sind im Vorbericht in ihren Zusammenhängen in konzentrierter Form darzustellen. Es wird empfohlen, im Vorbericht von den Möglichkeiten einer tabellarischen bzw. grafischen Darstellung Gebrauch zu machen.

Insbesondere sollten im Vorbericht folgende Sachverhalte dargestellt werden: Entwicklung der wichtigsten Ertrags- und Aufwandsarten; Entwicklung des Vermögens und der Schulden; ordentliche und außerordentliche Ergebnisse; Entwicklung des Finanzmittelüberschusses bzw. Finanzmittelfehlbedarfs; geplante Investitionen und Investitionsförderungsmaßnahmen mit ihren finanziellen Auswirkungen; wesentliche Auswirkungen der wirtschaftlichen Betätigung auf den Haushalt der Gemeinde (Gv); ggf. wesentliche Punkte, in denen der Haushaltsplan vom Finanzplan abweicht.

Der Vorbericht ersetzt nicht ein eventuell aufzustellendes und von der Gemeindevertretung zu beschließendes Haushaltssicherungskonzept.

Aufwand:

Alle Produktbereiche

Nach dem KVKR (KVKR, Muster 13 GemHVO) werden die Aufwendungen nach Ihrer Art aufgeteilt, so dass beispielhaft bei Fahrzeugkosten auf unterschiedliche Sachkonten, unter anderem Treibstoffe, Instandhaltung, Versicherung und KFZ-Steuer gebucht werden.

Ausgewiesen werden diese Aufwendungen jedoch gemäß den verbindlichen Mustern der GemHVO (Übersicht der Muster nach § 60) in der Spalte 13 des Ergebnishaushaltes, als Aufwendungen für Sach- und Dienstleistungen. Hier werden alle Sachkonten der Zifferbereiche 60, 61, 67-69 ausgewiesen.

Die Aufwendungen für Sach- und Dienstleistungen 2016 betragen im Gesamtergebnishaushalt insgesamt 942.001 € und wurden damit im Vergleich zum Haushaltsansatz 2015 um 10.964 € - trotz Preissteigerungen - gesenkt.

Die Veranschlagung der Aufwendungen erfolgte in Anlehnung an den Haushaltsplan 2015 und Orientierungszahlen für 2016.

Steuern/Umlagen – Produktbereich 16

Im Haushaltsplan 2016 wird bei der Berechnung der Kreis- und Schulumlage, von den festgesetzten Umlagesätzen des Kommunalen Finanzausgleichs 2016 ausgegangen. Der Gesamtbetrag (inkl. der unveränderten Abwasserabgabe) beläuft sich auf 1.750.199 €.

Die Kreisumlage wird mit 1.087.746 € mit einer Senkung um 5.418 € erhoben. Bei der Schulumlage von 501.083 € ergibt sich eine Steigerung um 113.032 €. Die Kompensationsumlage von bisher 45.583 € fällt weg. Die Zinsdienstumlage (6.320 €) bleibt weitestgehend unverändert. Bei der Gewerbesteuerumlage (vorher 115.741 €) ab 2016 geplant 120.370 € gab es eine Steigerung um 4.629 €.

In der Summe bedeutet dies eine Erhöhung der Umlagen um 66.660 €.

Personalkosten und Stellenplan 2016

Stellenplan nach 5 GemHVO (Muster 14)

(1) Der Stellenplan hat die im Haushaltsjahr erforderlichen Stellen der Beamten und der nicht nur vorübergehend eingestellten Arbeitnehmer auszuweisen. Stellen von Beamten in Einrichtungen von Sondervermögen, für die Sonderrechnungen geführt werden, sind gesondert aufzuführen.

(2) Im Stellenplan ist ferner für jede Besoldungs- und Entgeltgruppe die Gesamtzahl der Stellen für das Vorjahr sowie der am 30. Juni des Vorjahres besetzten Stellen anzugeben. Wesentliche Abweichungen vom Stellenplan des Vorjahres sind zu erläutern.

(3) Dem Stellenplan ist

1.eine Übersicht über die vorgesehene Aufteilung der Stellen auf die Teilhaushalte, soweit diese nicht dort ausgewiesen sind,

2.eine Übersicht über die vorgesehene Zahl der Beamten im Vorbereitungsdienst, der Auszubildenden und der Praktikanten beizufügen.

Personalkosten:

Die Personalaufwendungen für das Jahr 2016 werden in Höhe von 1.315.175 € und Versorgungsaufwendungen in Höhe von 165.100 €, zusammen 1.480.275 €, veranschlagt. Im Haushaltsjahr 2015 betragen die Aufwendungen 1.396.195 €. Dies bedeutet eine Steigerung um 84.080 € (6,02 %). Die Vorjahressteigerung betrug 5,49 %.

Der Tarifabschluss im Jahr 2014 sieht eine Erhöhung um 2,4 % ab dem 01.03.2016 vor. Diese wurde bei der Personalaufwandsplanung entsprechend berücksichtigt. Die Versorgungsaufwendungen sind aufgrund einer Kapitalabfindung geringer als im Vorjahr.

Die von der Gemeindevertretung unbefristete Vollzeitstelle für die Gemeindeverwaltung konnte nicht besetzt werden. Mehrmalige Ausschreibungen in den hiesigen Tageszeitungen, in Stellenbörsen und auf der gemeindlichen Homepage blieben erfolglos. Aufgrund der nicht adäquaten Bewerberqualifikation hat der Gemeindevorstand im Dezember die entsprechende Stellenausschreibung aufgehoben. Auch hier müssen neue Wege eingeschlagen werden. Nicht der Einkauf von qualifiziertem Personal, sondern die Aus- und Weiterbildung muss hier in den Vordergrund gestellt werden. Derzeit laufen Gespräche mit der Kreisverwaltung, so dass möglicherweise ab Sommer 2016 hier einem Absolventen der sich entsprechend durch Abendstudium etc. fortbilden möchte, ein unbefristetes Arbeitsverhältnis entsprechend der Vorgaben des aktuellen Stellenplans anzubieten.

Im Stellenplan wurden keine Veränderungen vorgenommen.

Dies kann nicht für künftige Haushalte gelten.

In den nächsten Jahren werden im Bereich der Verwaltung mehrere Stellen durch den Eintritt von Mitarbeitern in den Ruhestand vakant. Eine perspektivische Personalplanung macht es erforderlich, sich schon heute mit den Auswirkungen dieses Umstands auseinanderzusetzen.

Um hierauf entsprechend zu reagieren sollte bereits frühzeitig entsprechendes Personal herangezogen werden.

Die derzeitigen Erfahrungen im Bereich der Bauverwaltung und Finanzverwaltung entsprechende Unterstützung zu bekommen haben gezeigt, dass hier die Ausbildung von Nachwuchskräften die bessere Alternative darstellt. Insoweit sollte (aufgrund 2-3-jähriger Ausbildungszeit) bereits in 2017 ein Auszubildender eingestellt werden, der dann als entsprechende Nachwuchskraft gefördert werden sollte.

Auch in 2018 sollte eine weitere Ausbildungsstelle zur Verfügung gestellt werden um dann in 2-3 Jahren eine weitere Ruhestandsvakanz aufzufangen.

Die im Investitionsprogramm dargestellten Umbauarbeiten in der Verwaltung tragen auch dieser Entwicklung Rechnung, denn um eine qualifizierte Ausbildung vornehmen zu können, ist es notwendig, dass die Mitarbeiterinnen und Mitarbeiter über hierfür ausreichende Räumlichkeiten verfügen können.

Analyserechnung der Aufwendungen der Marktgemeinde Haunetal

Aufwandsart	Betrag-Vorjahr	Betrag 2016	%-Anteil am Gesamtaufkomme n	% Vorjahr
Kreis- und Schulumlage	1.481.215,00 €	1.588.829,00 €	35,7	7,27
Personalaufwendungen	1.396.195,00 €	1.480.275,00 €	33,2	6,02
Energiekosten	361.883,00 €	346.019,00 €	7,8	-4,38
Zinsen	171.905,00 €	183.354,00 €	4,1	6,66
Inanspruchn. v. Rechten Dritter	154.572,00 €	144.885,00 €	3,3	-6,27
Gewerbesteuerumlage	115.741,00 €	120.370,00 €	2,7	4,00
Instandhaltungen	100.965,00 €	96.065,00 €	2,2	-4,85
Aufwendungen für bez. Leistg.	83.550,00 €	82.550,00 €	1,9	-1,20
Erstattungen	88.013,00 €	77.722,00 €	1,7	-11,69
Materialaufwand Instandhalt.	72.150,00 €	71.350,00 €	1,6	-1,11
Versicherungsbeiträge	60.061,00 €	61.388,00 €	1,4	2,21
Kommunikationsaufwendungen	43.115,00 €	55.995,00 €	1,3	29,87
Abwasserabgabe	41.500,00 €	41.500,00 €	0,9	0,00
Zuweisng. an Zweckverb. etc.	40.585,00 €	37.235,00 €	0,8	-8,25
Aufwandsentschädigungen bezogene Leistungen	36.414,00 €	34.204,00 €	0,8	-6,07
Steuern	11.940,00 €	20.700,00 €	0,5	73,37
Berufskleidung	6.177,00 €	7.385,00 €	0,2	19,56
Berufskleidung	9.500,00 €	6.000,00 €	0,1	-36,84
Summe	4.275.481,00 €	4.455.826,00 €	100,0	

* ohne Abschreibungen

Aufwandspositionen unter 5.000,-- € bleiben unberücksichtigt

Entwicklung der Aufwendungen 2014 bis 2016

Ergebnishaushalt			
Aufwendungen des Ergebnishaushaltes	2016 veranschlagt in EUR	2015 veranschlagt in EUR	2014 Rechnungsergebnis in EUR
Personal	1.315.175	1.221.825	1.206.335
Versorgung	165.100	174.370	153.759
Sach- und Dienstleistungen	942.001	952.965	778.809
Zinsen	177.855	187.504	186.070
Kompensationsumlage	0	45.583	45.582
Kreisumlage	1.087.746	1.093.164	1.042.725
Schulumlage	501.083	388.051	386.547
Gewerbsteuerumlage	120.370	115.741	115.000
Zinsdienstumlage	6320	6.320	6.601

Erträge:

Der Gesamtergebnishaushalt weist für das Haushaltsjahr 2016 ordentliche Erträge von insgesamt 5.236.138 € (+ 478.727 €) aus. Weiterhin werden 5.950 € (+1.800 €) an Finanzerträgen ausgewiesen. Hierbei handelt es sich um Ansprüche aus Säumniszuschlägen, Verspätungszuschlägen sowie Zinseinnahmen.

Grundsteuer A und B

Die Hebesätze wurden per Beschluss der Gemeindevertretung vom 08.12.2015 auf 380 v. H. erhöht. Hierdurch ergeben sich Mehreinnahmen von 14.230 € im Bereich der Grundsteuer A und 28.236 € im Bereich der Grundsteuer B.

Gewerbsteuer

Der Hebesatz für die Gewerbsteuer wurde auf 380 Punkte erhöht.

Die Gewerbsteuer wird aufgrund dieser Erhöhung und der derzeit guten Konjunkturlage um 140.000 € höher als im Vorjahr mit 670.000 € geplant.

Gemeindeanteil an der Umsatzsteuer

Es ist mit einer Einnahme von 37.889 € (+1.208 €) zu rechnen. Diese Einnahme ist fast unverändert und beruht auf den seitens des Landes Hessen übermittelten Daten.

Gemeindeanteil an der Lohn- und Einkommensteuer, Familienleistungsausgleich

Die Gemeinden erhalten einen Anteil am Aufkommen der Einkommensteuer. Der den Gemeinden zustehende Anteil an der Einkommensteuer beträgt 15 % des maßgeblichen Einkommensteueraufkommens (§ 1 Gemeindefinanzreformgesetz). Der Gemeindeanteil an der Einkommensteuer wird nach einem Schlüssel auf die Gemeinden aufgeteilt, der von den Ländern auf Grund der Bundesstatistiken über die Lohnsteuer und die veranlagte Einkommensteuer ermittelt und durch Rechtsverordnung der Landesregierung festgesetzt wird.

Nach § 46a Finanzausgleichsgesetz (FAG) erhalten die Gemeinden zum Ausgleich ihrer Belastungen aus der Neuregelung des Familienausgleichs seit dem Jahre 1996 entsprechende Ausgleichsmittel.

Im Jahre 2016 werden 1.144.842 € (+ 44.032 €) als Gemeindeanteil an der Einkommensteuer und 77.282 € (- 3.503 €) an Ausgleichsleistungen nach dem Familienleistungsausgleich veranschlagt.

Kommunaler Finanzausgleich- Schlüsselzuweisung

Die Schlüsselzuweisungen als Gemeindeanteil aus dem kommunalen Finanzausgleich, werden für die Marktgemeinde Haunetal für das Jahr 2016 in Höhe von 1.141.314 € ausgewiesen. Dies bedeutet gegenüber dem Vorjahr ein Plus von 190.530 €

Entwicklung der Erträge 2014 bis 2016

Ergebnishaushalt			
Erträge des Ergebnishaushaltes	2016 veranschlagt in €	2015 veranschlagt in €	2014 Rechnungsergebnis €
Grundsteuer A	88.800	74.500	62.915
Grundsteuer B	196.300	167.000	139.661
Gewerbesteuer	670.000	530.000	535.035
Andere Steuern	13.860	13.860	13.073
Gemeindeanteile an der Einkommenssteuer	1.144.842	1.100.810	1.053.059
Gemeindeanteile an der Umsatzsteuer	37.889	36.608	35.231
Schlüsselzuweisung	1.141.314	950.784	862.470
Ausgleichsleistungen Familienleistungsgesetz	77.282	80.785	75.342
Privatrechtliche Leistungsentgelte	128.621	120.496	134.942
Öffentlich-rechtliche Leistungsentgelte	1.016.657	1.015.293	835.807
Sonstige ordentliche Erträge	74.371	74.591	116.823

Gebührenhaushalte

Aufgrund der gesetzlichen Vorgaben ergibt sich für Kommunen mit nicht ausgeglichenen Haushalten eine Verpflichtung insbesondere in den Bereichen Wasserversorgung, Abwasserentsorgung, Abfallbeseitigung und Straßenreinigung ausgeglichene Gebührenhaushalte vorzuhalten.

Kindertagesstätte Haunetal – Produktgruppe 0661+0665

In der Kindertagesstätte der Marktgemeinde Haunetal werden an Erträgen 167.218 € (inkl. Integrationsförderung) erzielt. Dies sind 21.520 € weniger als im Vorjahr. Hierfür verantwortlich ist die noch ausstehende Förderzusage für Integrationsmaßnahmen. Demgegenüber stehen Aufwendungen in Höhe von 498.671 €. Dies stellt ein Plus von 43.997 € dar. Der Zuschussbetrag beläuft sich im Haushaltsjahr 2016 somit auf 331.453 €.

Wasserversorgung – Produktgruppe 1133

Aufgrund der neufestgesetzten Frischwassergebühren werden hier wiederum 294.000,-- € an Einnahmen angesetzt. deshalb belaufen sich die ordentlichen Erträge im Bereich der Wasserversorgung auf 328.296 €

Die Aufwendungen betragen 210.507 €.

Das ergibt grundsätzlich eine Überdeckung. Allerdings ist in der Wassergebührekalkulation, erstmalig eine Eigenkapitalverzinsung sowie interner Leistungsverrechnungen berücksichtigt worden. Im Rahmen der Jahresabschlussarbeiten wird geprüft ob es sich tatsächlich um eine Überdeckung handelt. Diese ist dann ggf. einer Gebührenausgleichsrücklage zuzuführen, und wird im Rahmen der gesetzlich vorgeschriebenen Nachkalkulation berücksichtigt.

Abfallbeseitigung - Produktgruppe 1137

Da die Aufgaben der Abfallbeseitigung an den Abfallwirtschafts-Zweckverband des Landkreises Hersfeld-Rotenburg (AZV) übertragen wurden, sind die hier berücksichtigten Beträge in der Gesamtbetrachtung zu vernachlässigen. es handelt sich hier lediglich um die Erträge und Aufwendungen aus der Grünschnitt-Deponierung sowie der Verkauf von Müllsäcken.

Abwasserbeseitigung – Produktgruppe 1138

Die Erträge aus Abwassergebühren wurden wie in 2016 mit 578.000 € geplant. Die Sonderpostenauflösung beträgt 198.983 €. Diesen gesamten Erträgen stehen Aufwendungen in Höhe von 521.305 € gegenüber. Hiervon sind Abschreibungen in Höhe von 323.895.

Friedhöfe – Produktgruppe 1353

Erträge in Höhe von 40.931 € stehen Aufwendungen in Höhe von 93.022 € gegenüber. Es bleibt eine Unterdeckung in Höhe von 52.091 EUR. Diese Steigerung der Unterdeckung ist darauf zurückzuführen, dass die Erträge hier schneller sinken als die Ausgaben. Die Tendenz hin zur Urnenbestattung führt dazu, dass die Marktgemeinde Haunetal weniger Einnahmen aus der Grabnutzung etc. hat. Die Kosten der Pflege für die Friedhöfe sinkt jedoch nicht in gleichem Maße, so dass die Unterdeckung in dem Bereich des Bestattungswesens zunimmt.

Analyserechnung der Einnahmen der Marktgemeinde Haunetal*

Einnahmeart	Betrag-Vorjahr	Betrag 2016	%-Anteil am Gesamtaufkommen	% Vorjahr
Einkommensteueranteile	1.100.810,00 €	1.144.842,00 €	24,8	4,0
Schlüsselzuweisungen	950.784,00 €	1.141.314,00 €	24,7	20,0
Gewerbsteuer	530.000,00 €	670.000,00 €	14,5	26,4
Abwassergebühren	578.555,00 €	578.555,00 €	12,5	0,0
Wassergebühren	295.000,00 €	295.000,00 €	6,4	0,0
Grundsteuer B	167.000,00 €	196.300,00 €	4,3	17,5
KITA Förderung	120.000,00 €	108.000,00 €	2,3	-10,0
Forstwirtschaft	82.850,00 €	89.000,00 €	1,9	7,4
Grundsteuer A	74.500,00 €	88.800,00 €	1,9	19,2
Familienleistungsausgleich	80.785,00 €	77.282,00 €	1,7	-4,3
KITA-Gebühren	65.450,00 €	73.650,00 €	1,6	12,5
Friedhofsgebühren	53.217,00 €	40.931,00 €	0,9	-23,1
Umsatzsteueranteile	36.608,00 €	37.889,00 €	0,8	3,5
Mieten, etc.	26.300,00 €	30.100,00 €	0,7	14,4
DGH Gebühren	19.582,00 €	19.587,00 €	0,4	0,0
Hundesteuer	13.500,00 €	13.500,00 €	0,3	0,0
OBBEZ Geschwindigkeitsü.	15.000,00 €	13.000,00 €	0,3	-13,3
Summe	4.209.941,00 €	4.617.750,00 €	100,0	9,7

* ohne Auflösung v. Sonderposten,
Einnahmepositionen unter 5.000,-- € bleiben unberücksichtigt

Zusammenstellung der ordentlichen Erträge und Aufwendungen nach Produktbereichen im Gesamtergebnishaushalt 2016

Nr.	Produktbereich	Ertrag	Aufwand	Saldo
1	Innere Verwaltung	35.110,00 €	812.140,00 €	-777.030,00 €
2	Sicherheit und Ordnung	39.825,00 €	152.349,00 €	-112.524,00 €
4	Kultur- und Wissenschaft	1.722,00 €	76.589,00 €	-74.867,00 €
5	Soziale Leistungen	42.600,00 €	46.020,00 €	-3.420,00 €
6	Kinder-/Jugend- und Familienhilfe	167.218,00 €	498.671,00 €	-331.453,00 €
7	Gesundheitsdienste	0,00 €	935,00 €	-935,00 €
8	Sportförderung	6.861,00 €	19.359,00 €	-12.498,00 €
9	Räumliche Planung und Entwicklung	400,00 €	5.600,00 €	-5.200,00 €
10	Bauen und Wohnen	250,00 €	68.164,00 €	-67.914,00 €
11	Ver- und Entsorgung	1.179.496,00 €	735.772,00 €	443.724,00 €
12	Verkehrsflächen- und Anlagen / ÖPNV	180.670,00 €	513.203,00 €	-332.533,00 €
13	Natur- und Landschaftspflege	133.271,00 €	270.518,00 €	-137.247,00 €
15	Wirtschaft- und Tourismus	36.286,00 €	150.009,00 €	-113.723,00 €
16	Allgemeine Finanzwirtschaft	3.418.379,00 €	1.886.554,00 €	1.531.825,00 €
	Summen	5.242.088,00 €	5.235.883,00 €	6.205,00 €

Gesamtergebnishaushalt 2016

Der Gesamtergebnishaushalt beinhaltet die Aufwendungen und Erträge bezogen auf die Rechnungsperiode, das Haushaltsjahr 2016.

Im Haushalt werden ordentliche Erträge (Pos. 10) in Höhe von 5.236.138 € veranschlagt. Gleichzeitig werden ordentliche Aufwendungen (Pos. 19) in Höhe von 5.058.027 € angesetzt. Aufgrund der geplanten Finanzerträge in Höhe von 5.950 € und Zinsaufwendungen in Höhe von 177.855 € ergibt sich ein positives ordentliches Ergebnis in Höhe von 6.206 €. An außerordentlichen Erträgen (Spenden, etc.) werden 1.000 € erwartet.

Betrachtet man die Erträge insgesamt, so ist festzustellen, dass die Einnahmen der Marktgemeinde Haunetal zu 41,09 % aus den Steuern und steuerähnlichen Erträgen (Pos. 05) erzielt werden. Hierunter fallen die Grundsteuer, die Gewerbesteuer sowie die Anteile an den Gemeinschaftssteuern (Umsatz- und Einkommensteueranteil).

Die Position 07 beinhaltet die Schlüsselzuweisungen in Höhe von 1.141.314 €, die für das Jahr 2016 neben weiteren geringeren Erträgen aus Zuweisungen und Zuschüssen mit einem Gesamtbetrag von 1.266.839 € veranschlagt werden. Dies bedeutet eine Steigerung um 14,9 % mithin 164.330 €. Betrachtet man die Zahlung der Zuweisungen und Zuschüsse am ordentlichen Ergebnis des Gesamtergebnishaushaltes, so betragen die Zuweisungen, gemessen am Gesamtvolumen der ordentlichen Erträge 24,19 %.

Weiterhin sind die Verwaltungs- und Benutzungsgebühren (Pos. 02), für die Inanspruchnahme von Leistungen, mit einem Anteil von 19,41 % zu nennen (1.016.657 €). Hauptpositionen sind hier die Entgelte für die Inanspruchnahme des Kindergartens, Friedhofsgebühren, Nutzung der Gemeinschaftseinrichtungen/DGH, Abwasser- und Wassergebühren.

Aus den Betrachtungen über die Aufwendungen des Gesamtergebnishaushaltes ist festzustellen, dass der größte Posten hierbei die von der Marktgemeinde zu zahlenden Umlagen enthalten.

In dem Betrag von 1.750.199 € ist die veranschlagte Kreisumlage in Höhe von 1.087.746 €, die Schulumlage in Höhe von 501.083 € sowie die Gewerbesteuerumlage in Höhe von 120.370 € enthalten. Trotz des Wegfalls der Kompensationsumlage (47.939 €) und einer gleichbleibenden Abwasserabgabe in Höhe von 41.000,- € sind hier Mehraufwendungen in Höhe von 66.660 € zu verzeichnen.

Ferner sind die Personalaufwendungen mit einem Betrag von 1.315.175 € sowie die Versorgungsaufwendungen von 165.100 € zu beziffern. Für die Sach- und Dienstleistungen, (von A wie Abfallbeseitigung bis Z wie Zeitschriften) werden zum Betrieb der Verwaltung und Unterhaltung des Vermögens 942.001 € veranschlagt. Dies bedeutet wiederum eine Senkung der Ausgaben für Sach- und Dienstleistungen um 1,15 %.

Eine weitere große Position der Aufwendungen stellen die Abschreibungen mit 762.710 € dar. Demgegenüber stehen aber Erlöse aus der Auflösung von Sonderposten (SOPO) mit einem Betrag von 489.408 €. Unter Sonderposten versteht man erhaltene Zuschüsse, Beiträge und Zuweisungen für Investitionen. Diese Sonderposten müssen genauso wie der Werteverzehr eines Anlagegutes abgeschrieben werden.

In den bisherigen Haushaltsplanungen wurden hier regelmäßig Schätzwerte aus den Gebührenkalkulationen für die Berechnung der Abschreibungen und der Auflösung der Sonderposten herangezogen.

Durch die in 2015 erstellten Jahresabschlüsse für die Jahre 2009 bis 2011 (der Abschluss 2012 befindet sich derzeit in der Endphase der Zusammenstellung) ergeben sich wesentlich realistischere Werte hinsichtlich der Abschreibungen und SOPO-Auflösungen.

Um bereits heute ein realistisches Bild dieser Haushaltspositionen darzustellen haben wir uns entschieden auf die neuesten verfügbaren Werte zurückzugreifen. Dies bedeutet allerdings, dass sich das Gesamtergebnis im Bereich der Abschreibungen um 120.965 € verschlechtert.

Im Bereich der Sonderposten ergibt sich durch die 2011er Werte eine Verbesserung um 81.838 €. Somit bedeutet dies per Saldo der Abschreibungen und SOPO-Auflösung eine Verschlechterung des Ergebnisses gegenüber 2015 um 39.127 €. Auch diese Verschlechterung wurde im vorliegenden Haushaltsplan aufgefangen.

Gesamtfinanzhaushalt 2016

Wesentliche Aufgabe des Gesamtfinanzhaushaltes ist es, alle zahlungswirksamen Vorgänge zusammengefasst darzustellen. Hinzu kommt die Funktion, den geplanten Finanzmittelbestand am Ende des Haushaltsjahres aufzuzeigen.

Der Gesamtfinanzhaushalt beinhaltet die Darstellung des Finanzmittelflusses aus laufender Verwaltungstätigkeit. Die Kennzahl unter Zeile 19 bildet den sog. Cashflow (Saldo aus Einzahlungen und Auszahlungen). Im vorliegenden Haushaltsplan beträgt diese Kennzahl 282.998 € und ist insoweit positiv.

Ferner werden die Einzahlungen und Auszahlungen in das Anlagevermögen (Investitionstätigkeit) und das daraus resultierenden Ergebnis (hier: Zahlungsmittelbedarf - 430.100 €) dargestellt.

Die Aufrechnung der Einzahlungen aus der Aufnahme von Krediten u.a. sowie die Auszahlungen für die Tilgung von Krediten u.a. werden ebenfalls im Gesamtfinanzhaushalt aufgeführt.

Aufgrund des Zahlungsmittelüberschusses aus laufender Verwaltungstätigkeit (Ergebnishaushalt), und dem Zahlungsmittelbedarf im Bereich der Investitionen ergibt sich ein Saldo in Höhe von 147.102 €. Da diese Mittel aus Kassenkrediten abgefangen werden können, ist eine neue Darlehensaufnahme im Haushaltsplan 2016 nicht erforderlich. Ein weiterer Grund für diesen Saldo ist der Wegfall der Investitionspauschale des Landkreises Hersfeld-Rotenburg. Diese wird allerdings durch die Auflage des Kommunalen Investitionsprogrammes K.I.P kompensiert. Hierfür wurden im vorliegenden Haushaltsplan noch keine Zahlen eingeplant, jedoch können möglicherweise Investitionen hierüber finanziert werden.

Die im Gesamtfinanzhaushalt (Pos. 35) angegebenen geplanten Anfangsbestände an Zahlungsmitteln zu Beginn des Haushaltsjahres stellen keine rechnerische Größe dar, sondern geben lediglich den tatsächlichen Ist-Bestand an liquiden Mitteln am 01.01.2016 wieder.

Entwicklung des Finanzhaushaltes 2014 bis 2016

Finanzhaushalt			
Einzahlungen des Finanzhaushaltes	2016 veranschlagt in EUR	2015 veranschlagt in EUR	2014 Rechnungs- ergebnis in EUR
Zuweisungen und Zuschüsse für Investitionen sowie aus Investitionsbeiträgen	20.700	863.300	501.585
Kreditaufnahmen nur für Investitionen (ohne Kassenkredite)	0	800.000	1.000.000
Nachrichtlich: Höchstbetrag Aufnahme Kassenkredite	3.500.000	3.000.000	2.500.000
Auszahlungen des Finanzhaushaltes	2016 veranschlagt in EUR	2015 veranschlagt in EUR	2014 Rechnungs- ergebnis in EUR
Investitionstätigkeit	450.800	1.674.356	881.911
Tilgung Kredite	373.446	323.446	320.739

Erläuterung der geplanten Investitionen des Gesamtfinanzhaushaltes:

Die Einrichtung von drei Investitionen (Hauptverwaltung, Bauhof und Kindergarten) und die entsprechende neue Formulierung in der Haushaltssatzung dienen der Beschaffung von geringwertigen Wirtschaftsgütern (GWG). Diese drei Investitionsnummern sind für gegenseitig deckungsfähig erklärt worden, so dass hier mögliche Beschaffungen flexibler gestaltet werden können.

Geringwertige Wirtschaftsgüter sind abnutzbare bewegliche Wirtschaftsgüter des Anlagevermögens, die einer selbständigen Nutzung fähig sind und deren Anschaffungs- oder Herstellungskosten für das einzelne Wirtschaftsgut 150 bis 1.000 Euro (ohne Umsatzsteuer) betragen. Diese Wirtschaftsgüter sind in einen Sammelposten einzustellen, der beginnend mit dem Wirtschaftsjahr seiner Bildung und den folgenden vier Wirtschaftsjahren mit jeweils einem Fünftel gewinnmindernd aufzulösen (abzuschreiben) ist.

Invest.-Nr.	Beschreibung	Einzahlungen	Auszahlungen
I0111-004	Erwerb von GWG- Bauhof		5.000,-- €
Erläuterung: Die Beschaffung nachfolgender Güter ist notwendig: Heckenschere 700,-- € Kleiner Rasenmäher 1.300,-- € Tischkreissäge 700,-- € Rollgerüst für innen und außen 1.000,-- € Motorsense 600,-- €			

Invest.-Nr.	Beschreibung	Einzahlungen	Auszahlungen
I0111-025	Beschaffung Transporter Bauhof		400,-- €
Erläuterung: Für den in 2015 neu beschafften Transporter des Wassermeisters wird die Notwendigkeit der Beschaffung einer Freisprecheinrichtung gesehen.			

Invest.-Nr.	Beschreibung	Einzahlungen	Auszahlungen
I0111-026	Erwerb von GWG- Hauptverwaltung		8.000,-- €
Erläuterung: Gegenstände für die Verwaltungstätigkeit: Regale (Kasse, Bauamt, Finanzabteilung) 1.000,-- € Bürostühle 1.500,-- € 2 höhenverstellbare Tische 2.000,-- € EDV-Ausstattung Kasse und Bauamt 2.000,-- € Tablett-PC 500,-- €			

Invest.-Nr.	Beschreibung	Einzahlungen	Auszahlungen
I0111-029	Umbaumaßnahmen Gemeindeverwaltung		21.000,-- €
Erläuterung: Die bereits in 2015 geplanten und begonnen Umbaumaßnahmen am Dachgeschoss der Verwaltung (10.000,-- €) müssen erweitert werden, um den Austausch der Teppichfußböden (ca. 7.500,-- €) sowie die Beschaffung von Beschattungsrollos für die Fenster (ca. 12.000 €) an der südöstlichen Gebäudeseite. Weiterhin sollen Energieeinsparungen durch den Austausch der vorhandenen Beleuchtung gegen LED-Lampen durchgeführt werden (ca. 1.500,-- €). Diesbezügliche Fördermittel sind nicht eingeplant, werden aber derzeit noch geprüft.			

Invest.-Nr.	Beschreibung	Einzahlungen	Auszahlungen
I0111-031	Kopierer Hauptverwaltung		6.000,-- €
Erläuterung: Alter Kopierer ist veraltet und nicht als Scanner nutzbar. Ein bisher eingeholtes Angebot ergibt Kosten von ca. 6.000,-- €.			

Invest.-Nr.	Beschreibung	Einzahlungen	Auszahlungen
I0111-032	Telefonanlage HV		9.000,-- €
Erläuterung: Anlage veraltet. Ein eingeholtes Angebot ergibt Kosten von ca. 9.000,-- €.			

Invest.-Nr.	Beschreibung	Einzahlungen	Auszahlungen
I0111-033	Traktor für Bauhof		30.000,-- €
Erläuterung: Durch den Einsatz bei Mulcharbeiten können effektivere Arbeiten ausgeführt werden. Der Unimog kann zum Abtransport verwendet werden. Zum Mulchen an Hängen und schwierigen Stellen kann auf den Einsatz von Fremdfirmen verzichtet werden. Das Öffnen von Gräben wird erleichtert durch den Einsatz von 2 Fahrzeugen. Parallele Arbeitseinsätze werden ermöglicht. (gleichzeitiges Gräben öffnen und Mulchen). Durch einen Frontlader wird das Aufladen schwerer Materialien erleichtert. Insbesondere bei Wasserrohrbrüchen kann man hier schneller und effektiver reagieren. Unterstützung beim Heckenschnitt durch verbesserte Möglichkeiten den Abraum abzufahren. Durch eine zusätzliche Beschaffung eines Arbeitskorbes kann zu größten Teilen auf den Einsatz einer Arbeitsbühne bei Höhenarbeiten (Straßenbeleuchtung, Weihnachtsbeleuchtung, etc.) verzichtet werden.			

Invest.-Nr.	Beschreibung	Einzahlungen	Auszahlungen
I0226-012	Digitalfunk Feuerwehren	20.700,-- €	41.000,-- €
Erläuterung: Im Bereich der Beschaffungen Digitalfunk müssen in 2016 in Absprache mit dem Brandschutzamt des Landkreises Hersfeld-Rotenburg die Sirenensteuerungen für alle Sirenen beschafft werden. Die Kosten hierfür belaufen sich auf ca. 1.500,-- € brutto je Sirenensteuerung. Weiterhin müssen die Pager (tragbare digitale Funkmeldeempfänger zu Alarmierungszwecken) für alle Wehren beschafft werden. Wir gehen derzeit von einem Bedarf von 88 Pagern aus. Die Kosten für einen Pager belaufen sich auf ca. 450,-- € somit müssen hierfür 39.600,-- € in Ansatz gebracht werden. Die hierfür vom Land Hessen bereitgestellten Fördermittel werden lt. Aussage des Brandschutzamtes ca. 1/3 der Kosten betragen Insoweit wurden hier 20.700,-- € angesetzt. Bei den Kosten und der Förderung handelt es sich um Schätzungen, da die tatsächlichen Kosten noch nicht bekannt sind. Aus Vorjahren und bisherigen Investitionen im Bereich des Digitalfunks stehen an HH-Resten noch 21.528 € zur Verfügung, so dass von den Kosten in Höhe von 62.100,-- € noch 41.000,-- € nachfinanziert werden müssen.			

Invest.-Nr.	Beschreibung	Einzahlungen	Auszahlungen
I0226-022	Beschaffung GW-L für FFW Neukirchen		550,-- €
Erläuterung: Da es sich bei dem GW-L um ein sehr schweres Fahrzeug handelt wird seitens der FFW und auch der Brandschutzkommission die Notwendigkeit der Beschaffung von Schneeketten gesehen. Die bisherigen Kosten des Fahrzeuges belaufen sich auf 37.600 €. Diese wurden in den Jahren 2014 (35.000,-- €) und 2015 (2.600,-- €) in den jeweiligen Grundhaushalten finanziert.			

Invest.-Nr.	Beschreibung	Einzahlungen	Auszahlungen
I0226-27	Mannschaftstransportfahrzeug für FFW Neukirchen		13.000,-- €

Erläuterung:

Das alte Mannschaftstransportfahrzeug der FFW Neukirchen war aufgrund eines kapitalen Motorschadens nicht mehr einsatzfähig und wurde zum Preis von 750,-- € im Oktober 2015 verkauft. Die Notwendigkeit einen MTF zu haben ergibt sich nicht nur aus einsatztaktischen Gründen, denn auch für Übungsfahrten der Jugendfeuerwehr und Fahrten zu Fortbildungsveranstaltungen etc. ist dieses Fahrzeug unerlässlich.

Invest.-Nr.	Beschreibung	Einzahlungen	Auszahlungen
I0226-028	Hubwagen für FFW Neukirchen		350,-- €

Erläuterung:

Zur Beladung des GW-Logistik der FFW Neukirchen ist es notwendig, dass die Materialien mit einem Hubwagen auf das Fahrzeug gehoben werden.

Invest.-Nr.	Beschreibung	Einzahlungen	Auszahlungen
I0491-002	Investitionskostenzuschuss ev. Kirche Wehrda		5.000,-- €

Erläuterung:

Freiwilliger Investitionskostenzuschuss für die Sanierung der evangelischen Kirche Wehrda

Invest.-Nr.	Beschreibung	Einzahlungen	Auszahlungen
I0491-003	Investitionskostenzuschuss kath.. Kirche Neukirchen		2.000,-- €

Erläuterung:

Freiwilliger Investitionskostenzuschuss für die grundhaften Instandsetzungsarbeiten an der katholischen Kirche Neukirchen

Invest.-Nr.	Beschreibung	Einzahlungen	Auszahlungen
I0665-011	Erwerb von GWG - KITA		1.500,00 €

Erläuterung:

Gegenstände für den täglichen Gebrauch der KITA:
 Fingerschutzrollo Eingangstür und Krippentür: 300,-- €
 Teppich Bauecke: 250,-- €
 Verdunklungsrollos Ruheraum: 250,-- €
 Erzieherinnenstuhl: 430,-- €

Invest.-Nr.	Beschreibung	Einzahlungen	Auszahlungen
I0665-013	Feuerschutztür Flur KITA		2.500,00 €

Erläuterung:

Forderung Brandschutzamt

Invest.-Nr.	Beschreibung	Einzahlungen	Auszahlungen
I0665-014	Spielgerät im Außenbereich		5.500,00 €
Erläuterung: Da das bisherige große Spielgerät in der KITA defekt und nicht mehr reparabel ist, ist hier die Anschaffung eines neuen, ähnlichen Spielgerätes geplant.			

Invest.-Nr.	Beschreibung	Einzahlungen	Auszahlungen
I0911-002	DE Odensachsen, DGH- Planung Erneuer./Umbau DGH		7.000,00 €
Erläuterung: Aufgrund des bereits vorliegenden Antrags der SPD-Fraktion wurde dieser Betrag bereits in die Haushaltsplanung aufgenommen. Sollte der Antrag in der Sitzung der Gemeindevertretung am 19.01.2016 abgelehnt werden, wird die entsprechende Investition wieder gestrichen.			

Invest.-Nr.	Beschreibung	Einzahlungen	Auszahlungen
I1133-019	Sanierung Tiefenbrunnen Müsenbach		170.000,-- €
Erläuterung: Die bereits im Haushalt 2015 in der Finanzplanung für 2016 berücksichtigten Kosten von 170.000,-- € für die Sanierung des Tiefenbrunnens Müsenbach dienen einer grundhaften Sanierung des veralteten und aus gesundheitsrechtlichen Gründen (Hygiene) nicht mehr einsatzbereiten Tiefenbrunnens. Weiterhin ist der Wasserzulauf im vorhandenen Tiefenbrunnen nicht mehr ausreichend und nur durch eine weitere Tiefenbohrung/Sanierung zu gewährleisten. Auch die Entsäuerungsanlage des Tiefenbrunnens Müsenbach muss erneuert werden.			

Invest.-Nr.	Beschreibung	Einzahlungen	Auszahlungen
I1133-020	Entsäuerungsanlage TB Rhina		40.000,00 €
Erläuterung: Die Beschaffung einer Entsäuerungsanlage für den TB Rhina ist dringend notwendig um künftige Schäden am HB Neukirchen bereits im Vorfeld ausschließen zu können. Im Finanzplan für 2016 waren hier bereits 32.000 € geplant. Als Anschubfinanzierung waren im Haushalt 2014 bereits 5.000,-- € eingestellt. Eine Entsäuerungsanlage kostet entsprechend vorliegendem Angebot ca. 40.000,-- €. Insoweit müssen hier für das Jahr 2016 insgesamt 40.000,-- € eingeplant werden.			

Invest.-Nr.	Beschreibung	Einzahlungen	Auszahlungen
I1133-030	Digitales Ortungsgerät		1.000,00 €
Erläuterung: Derzeit müssen bei Wasserrohrbrucharbeiten regelmäßig Fremdfirmen mit der Leitungsortung beauftragt werden. Alleine in 2015 sind hierfür Kosten in Höhe von ca. 700,-- € angefallen. Durch die Beschaffung eines digitalen Ortungsgeräts können diesbezüglich Kosten eingespart werden.			

Invest.-Nr.	Beschreibung	Einzahlungen	Auszahlungen
I1133-031	Toranlage b. Hochbehälter Kruspis		1.100,00 €
Erläuterung: Die bestehende Toranlage am Hochbehälter Kruspis ist aufgrund ihres Alters defekt und muss dringend ersetzt werden.			

Invest.-Nr.	Beschreibung	Einzahlungen	Auszahlungen
I1241-043	Salzlagerstätte		15.000,-- €
Erläuterung: Damit das Salz für den gemeindlichen Winterdienst nicht mehr in der Fahrzeughalle am Bauhof gelagert wird ist es notwendig eine entsprechende Lagerstätte vorzuhalten. Diese soll an der Alten Kläranlage des OT Neukirchen gebaut werden. Die Mittel aus 2013 stehen aus haushaltsrechtlichen Gründen nicht mehr zur Verfügung und müssen neu veranschlagt werden.			

Invest.-Nr.	Beschreibung	Einzahlungen	Auszahlungen
I1241-050	Neubaugebiet Oberstoppel Straßenherstellung		13.500,-- €
Erläuterung: Die vorhandenen bisher geplanten Mittel aus 2014 und 2015 in Höhe von 66.500,-- € waren nicht ausreichend um die Arbeiten zur Herstellung der Straße ordnungsgemäß durchzuführen. Insbesondere die nachträgliche Berücksichtigung der Honorarkosten und die Kosten der Schlussvermessung machen eine Nachfinanzierung unumgänglich.			

Invest.-Nr.	Beschreibung	Einzahlungen	Auszahlungen
I1241-052	Umrüstg. Straßenbeleuchtung (LED)		21.000,00 €
Erläuterung: In 2015 wurden bereits Mittel für den Austausch von 25 LED-Lampen eingestellt. Derzeit wird seitens der Stromanbieter geprüft welche Lampen aus den Mitteln für 2015 auszutauschen sind. Nunmehr müssen Mittel für die nächsten 25 Lampen bereitgestellt werden um die Gesamtumstellung weiterzuführen. Durch den Einsatz von LED-Lampen können ca. 80 % der Stromkosten eingespart werden.			
Berechnung der Einsparungen durch LED			
Anzahl der vorhandenen Lampen:		150	
Austausch einer Lampe kostet ca. 800,-- €			
Anzahl der Lampen die für 21 T €getauscht werden		25	
prozentualer Anteil		16 %	
Kosten der Straßenbeleuchtung/Jahr insg.		79.241,39 €	
davon 16 %		12.678,62 €	
80 % Ersparnis bei 16 % der Lampen		10.142,90 €	
Amortisation der Investition in 2 Jahren !			

Invest.-Nr.	Beschreibung	Einzahlungen	Auszahlungen
I1573-004	Fenster DGH Wehrda		1.400,00 €

Erläuterung:

In 2014 wurden bereits 4.000 € für den Austausch der maroden Kellerfenster des DGH Wehrda geplant. In 2015 wurden die bereitgestellten Mittel in Höhe von 1.400 € für den Austausch der abgängigen Fenster in der Küche und im Schlafzimmer der Mietwohnung verwendet. Um nunmehr auch im Dachgeschoss die Fenster austauschen zu können ist ein Nachfinanzierungsbedarf in Höhe von weiteren 1.400,-- € geplant.

Invest.-Nr.	Beschreibung	Einzahlungen	Auszahlungen
I1573-006	Heizung DGH Wehrda		15.000,-- €

Erläuterung:

Bei einer regelmäßigen Überprüfung und Wartung der Heizung wurde durch ein Fachunternehmen festgestellt, dass die Heizungsanlage im DGH Wehrda (Einbau 1985) bereits in den äußeren Dämmungen verfault ist und über kurz oder lang kaputt gehen wird. Energieeffizienz ist hier schon lange nicht mehr gegeben. Seitens des Fachunternehmens wird ein dringender Austausch der Heizungsanlage angeraten. Das DGH Wehrda gehört zu den am besten genutzten DGH (MGV Wehrda, FFW Wehrda, etc.). Die Heizung dient ebenfalls zur Beheizung der Mietwohnung.

Invest.-Nr.	Beschreibung	Einzahlungen	Auszahlungen
I1573-006	Heizung DGH Holzheim		8.000,-- €

Erläuterung:

Auch diese Heizung (Einbau 1985) ist entsprechend der Einschätzung des Fachunternehmens dringend auszutauschen.

Entwicklung der Kreditaufnahmen für Investitionen (§ 103 HGO)

Haushaltsjahr	veranschlagt	Auf diesem Veranschlagungs- betrag wurden Kredite in Anspruch genommen	Kreditermächtigung im folgenden Rechnungsjahr
2014	500.000 €	500.000 €	
2015	800000 €	300.000 €	500.000 €
2016			

Die Kreditermächtigung gilt bis zum Ende des auf das Haushaltsjahr folgenden Jahres und, wenn die Haushaltssatzung für das übernächste Jahr nicht rechtzeitig bekannt gemacht wird, bis zur Bekanntmachung dieser Haushaltssatzung. Somit gilt für 2016 noch die restliche Kreditermächtigung für 500.000 € aus 2015.

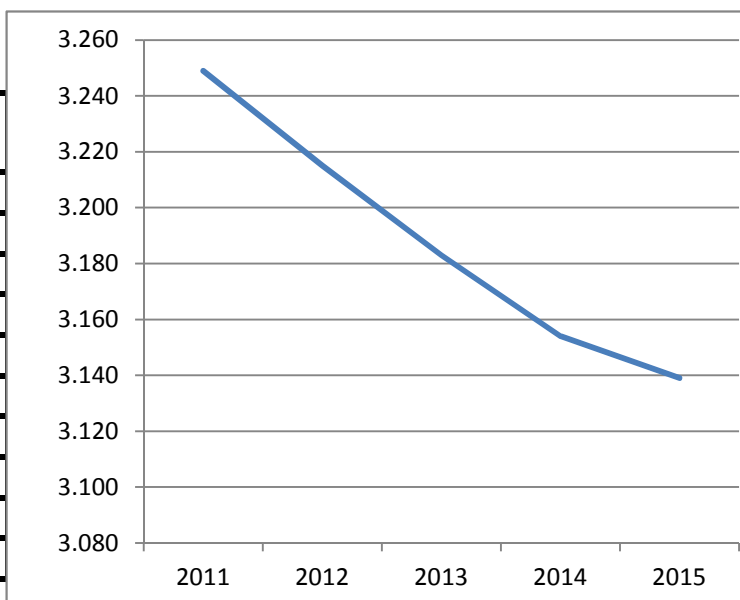
Statistische Angaben

Gesamtfläche Haunetal 54,89 qkm
 Flächengröße des Gemeindewaldes 272 ha

Zahl der Ortsteile: 15

Einwohnerzahlen lt. Melderegister:

Stand	insgesamt	Hauptwohnsitz
31.12.2006	3.438	3.096
31.12.2007	3.436	3.082
31.12.2008	3.385	2.988
31.12.2009	3.348	2.940
31.12.2010	3.316	2.922
31.12.2011	3.249	2.941
31.12.2012	3.215	2.917
31.12.2013	3.183	2.873
31.12.2014	3.154	2.859
31.12.2015	3.139	2.840



Einwohnerzahlen der Ortsteile (melderechtlich erfasst mit Nebenwohnsitzen):

	2011	2012	2013	2014	2015
Neukirchen	831	816	802	805	797
Wehrda	655	628	620	609	625
Rhina	480	482	486	493	476
Hermannspegel	39	40	45	37	34
Mauers	48	46	46	45	47
Meisenbach	41	49	48	45	51
Müsenbach	49	48	48	47	47
Odensachsen	198	193	182	181	178
Oberstoppel	141	147	141	142	145
Unterstoppel	73	73	76	73	70
Schletzenrod	86	80	85	86	80
Wetzlos	102	96	94	95	95
Holzheim	257	263	259	257	250
Kruspis	102	104	98	93	99
Stärklos	147	150	153	146	145
Gesamt	3.249	3.215	3.183	3154	3139

Übersicht über die aus Verpflichtungsermächtigungen voraussichtlich fällig werdenden Auszahlungen

Verpflichtungsermächtigungen nach § 11 GemHVO werden nicht veranschlagt.

Übersicht
über die den Fraktionen nach § 36a Abs. 4 der Hessischen Gemeindeordnung
zur Verfügung gestellten Mittel

Art	Haushaltsansatz		Ergebnis des Jahres- abschlusses	Erläute- rungen
	2016 ¹ EUR	2015 ² EUR	2014 EUR	
1	2	3	4	5
1. Gesamtbetrag der Mittel nach § 36a Abs. 4 HGO	212	212	212	
1.1 Sockelbetrag für jede Fraktion (jährl. 40,00 EUR)	120	120	120	
1.2 Restbetrag nach Fraktionsstärke Betrag für jedes Fraktionsmitglied (jährl. 4,00 EUR)	92	92	92	
2. Aufteilung des Betrages unter 1 auf die einzelnen Fraktionen:				
2.1 Fraktion SPD (11)				
2.1.1 Personalaufwendungen	84	84	84	
2.2 Fraktion CDU (9)				
2.1.1 Personalaufwendungen	76	76	76	
2.3 Fraktion FWG (3)				
2.1.1 Personalaufwendungen	52	52	52	
SUMME	212	212	212	
3. Zusätzlich an die einzelnen Fraktionen gewährte geldwerte Leistungen³	Jahresbeträge			
	2016 ¹ EUR	2015 ² EUR	2014 EUR	
	0	0	0	
3.1 Fraktion				
3.1.1 Überlassung von Personal der Gemeinde für die Fraktionsarbeit (Geschäftsstellenbetrieb und Fraktionsassistenten)				
3.1.2 Bereitstellung von Fahrzeugen				
3.1.3 Bereitstellung von Räumen (einschl. Heizung, Rei- nigung, Beleuchtung)				
3.1.4 Bereitstellung von Büroausstattung				
3.1.5 Übernahme der Kosten für Fachliteratur, Fachzeit- schriften, elektronische Kommunikation usw.				
Summe:	0	0	0	
3.2 Fraktion				
.				
.				
.				
Gesamtsumme:	212	212	212	

¹ Haushaltsjahr

² Vorjahr

³ Die Einzelpositionen sind erforderlichenfalls den örtlichen Gegebenheiten anzupassen.

Rücklagenübersicht

Sparbuch bei der Sparkasse Hersfeld-Rotenburg Nr. 115024861:

Allgemeine Rücklage 2006	€ 71.519,55
Allgemeine Rücklage 2007	€ 88.026,25
Allgemeine Rücklage Zinsen 2008	€ 1.112,75
Allgemeine Rücklage Zinsen 2009	€ 2.624,18
Allgemeine Rücklage Zinsen 2010	€ 1.551,41
Allgemeine Rücklage Zinsen 2011	€ 2.733,62
Allgemeine Rücklage Zinsen 2012	€ 1.307,90
Allgemeine Rücklage Zinsen 2013	€ 487,02
Allgemeine Rücklage Zinsen 2014	€ 395,48
Allgemeine Rücklage Zinsen 2015	€ 122,20

Gebührenrücklage Abwasser € 46.107,92

Gebührenrücklage Wasser € 28.363,25

Friedhofsrücklage ehem. Neukirchen € 164,48 **€ 244.516,01** (31.12.2015)

Kommunaler Versorgungsrücklagenfonds
KVK Kommunale Versorgungskasse Kurhessen-Waldeck
KVK BeamtenVersorgungskasse **€ 21.140,21** (31.12.2014)
(gesetzliche Zuführung)

Rückstellungen

Datengrundlage ist hier, der dem RPA vorliegende und noch nicht geprüfte Jahresabschluss für das Haushaltsjahr 2011.

Nach § 58 Nr. 29 GemHVO-Doppik sind Rückstellungen ein Passivposten der Bilanz, der dazu dient, durch zukünftige Handlungen bedingte Wertminderungen der Rechnungsperiode als Aufwand zuzurechnen; sie ist bezüglich ihres Eintretens oder ihrer Höhe nach nicht völlig sicher.

Rückstellungen für Pensionen und ähnliche Verpflichtungen

Für die in § 39 Abs. 1 GemHVO-Doppik genannten Sachverhalte, die bezüglich ihres Eintretens bzw. ihrer Höhe nach zum Abschlussstichtag noch nicht völlig sicher sind und bei denen eine Inanspruchnahme wahrscheinlich ist, müssen Rückstellungen für ungewisse Verbindlichkeiten und für unbestimmte Aufwendungen gebildet werden (vgl. § 58 Nr. 29 GemHVO-Doppik).

Betrag: 1.009.884,33 € (Vorjahr 916.812,33€)

Rückstellungen wurden gebildet nach § 39 Abs. 1 GemHVO-Doppik für Pensionen aufgrund von beamtenrechtlichen Ansprüchen, Beihilfeverpflichtungen gegenüber Beamten für die Zeit nach dem Ausscheiden aus dem aktiven Dienst sowie Bezüge und Entgeltzahlungen für Zeiten der Freistellung von der Arbeit im Rahmen von Altersteilzeitarbeit.

Die Werte für die Rückstellungen für Pensionen und Beihilfen wurden aus den Mitteilungen der Beamtenversorgungskasse entnommen.

Rückstellungen für Finanzausgleich und Steuerschuldverhältnisse

Für ungewisse Verbindlichkeiten im Rahmen des Finanzausgleichs sind Rückstellungen zu bilden, wenn ungewöhnlich hohe Steuererträge des laufenden Jahres aufgrund der Systematik des Finanzausgleichs in folgenden Jahren zu ungewöhnlich hohen Umlagezahlungen führen.

Betrag: 0,00 € (Vorjahr 0,00 €)

Die Marktgemeinde Haunetal hat sehr gleichmäßige Erträge und Aufwendungen aus dem Finanzausgleich, so dass eine Rückstellungsbildung nicht erforderlich ist. Ungewöhnlich hohe bzw. abweichende Steuereinnahmen waren nicht zu verzeichnen.

Sonstige Rückstellungen

Für die in § 39 Abs. 2 GemHVO-Doppik genannten Verbindlichkeiten können Rückstellungen gebildet werden. Aufgrund dieser nicht verpflichtenden Vorschrift wurden keine Rückstellungen für Personalaufwendungen (Urlaub bzw. Überstunden) gebildet.

Für Prüfungs- und Abschlusskosten (Eröffnungsbilanz) und die Prüfung der Jahresrechnung 2008 wurden Rückstellungen in Höhe von insgesamt 200.000,00 € gebildet.

Davon wurden insgesamt 113.003,36 € aufgelöst.

In 2011 wurden insbesondere für die Aktivierung von Bauleistungen Rückstellungen für fehlende Schlussrechnungen (165.420,40 €) und für Jahresabschlussarbeiten (14.000,00 €) gebildet.

Betrag: 318.722,49 € (Vorjahr 663.750,64 €)

**Übersicht über den voraussichtlichen
Stand der Rücklagen
In 1.000 EUR**

Art	Stand zu Beginn des Vorjahres 2015	voraussichtl. Stand zu Beginn des HH-Jahres 2016	voraussichtl. Stand zum Ende des HH-Jahres 2016
1	2	3	4
1. Rücklagen und Sonderrücklagen			
1.1 Rücklage aus Überschüssen des ordentlichen Ergebnisses	169	169	169
1.2 Rücklage aus Überschüssen des außerordentlichen Ergebnisses			
2.2 Land			
1.3 Zweckgebundene Rücklagen	74	74	74
1.4 Sonderrücklagen	1	1	1
1.4.1 Stiftungskapital			
1.4.2 Sonstige Sonderrücklagen (Beamtenversorgung, gesetzlich)	21	21	21
Summe der Rücklagen	265	265	265

**Übersicht über den voraussichtlichen
Stand der Verbindlichkeiten
In 1.000 EUR**

Art	Stand zu Beginn des Vorjahres 2015	voraussichtl. Stand zu Beginn des HH-Jahres 2016	voraussichtl. Stand zum Ende des HH-Jahres 2016
1	2	3	4
1. Verbindlichkeiten aus Anleihen			
2. Verbindlichkeiten aus Krediten von			
2.1 Bund, LAF, ERP-Sondervermögen	181	181	173
2.2 Land	1.532	1.382	1.224
2.3 Gemeinden und Gemeindever- bände	-	-	-
2.4 Zweckverbänden und dergl.	-	-	-
2.5 Sonstiger öffentlicher Bereich	-	-	-
2.6 Kreditmarkt	3.061	3.662	3.426
2.7 Verbundene Unternehmen, Beteiligungen, Sondervermögen	-	-	-
---- Ermächtigung Satzung für „neue“ Kredite bis 100 T€			
Summe	4.774	5.225	4.823
3. Verbindlichkeiten aus Vorgängen, die Kreditaufnahmen wirtschaftlich gleichkommen			
3.1 Leasing			
3.2 Sonstige Kassenkredite bis 600 T€			
Grundschild TC Haunetal	30	30	30
Summe	30	30	30

Art	Stand zu Beginn des Vorjahres 2012	voraussichtl. Stand zu Beginn des HH-Jahres 2013	voraussichtl. Stand zum Ende des HH-Jahres 2013
1	2	3	4
<p>4. Verbindlichkeiten der Sondervermögen mit Sonderrechnung</p> <p>4.1 aus Krediten</p> <p>4.2 aus Vorgängen, die Kreditaufnahmen wirtschaftlich gleichkommen</p> <p>5. Vorübergehende Inanspruchnahme von flüssigen Mitteln aus zweckgebundenen Rücklagen und Sonderrücklagen für andere Zwecke</p> <p>6. Anteilige Schulden im Rahmen von Mitgliedschaften in Zweckverbänden</p> <p>7. Anteilige Schulden im Rahmen der Beteiligung an wirtschaftlichen Unternehmen</p> <p>8. Langfristige Mietverträge und Verpflichtungen aus ÖPNV-Verträgen</p>			
Summe			

Darlehensübersicht 2016

Lfd. Nr.	Grupp. Nr.	Verwendungszweck	Ursprungshöhe EUR	Restschuld zu Beginn des HH- Jahres	Zinssatz in %	Tilgung in %	Zinsen EUR	Tilgung EUR	Insgesamt EUR	Restschuld am Ende des HH-Jahres
1	1573	Bürgerhaus Haunetal								
		KfW Ffm. 9015865	38.346,89	19.173,58	3,05	3,33	575,05	1.278,22	1.853,27	17.895,36
		Helaba Ffm. 2118/19	236.472,50	89.476,05	0	5	--	12.782,30	12.782,30	76.693,75
		Summe 1573	274.819,39	108.649,63	-	-	575,05	14.060,52	14.635,57	94.589,11
2	1612	Verschiedene Invest.								
		Helaba Ffm. 800041385	397.576,00	198.576,00	4	5	7.744,04	19.900,00	27.644,04	178.676,00
		Helaba Ffm. 800048236	650.000,00	373.750,00	4,66	5	16.138,14	32.500,00	48.638,14	341.250,00
		Summe 1612	1.047.576,00	572.326,00	-	-	23.882,18	52.400,00	76.282,18	519.926,00
3	1138	Kanalbau Haunetal								
		V. BA Raiffeisen 356190	204.516,75	29.654,97	4,45	3,33	1.251,38	6.135,50	7.386,88	23.519,47
		IX. BA Raiffeisen 656190	153.387,56	18.406,54	2,95	4	497,74	6.135,50	6.633,24	12.271,04
		VI. BA Sparkasse 1858	102.258,37	5.772,34	3,3	3,33	143,53	3.415,44	3.558,97	2.356,90
		OT Neuk. KfW 9677802	81.000,00	54.787,00	4,45	5	2.358,20	4.766,00	7.124,20	50.021,00
		Summe 1138	541.162,68	108.620,85	-	-	4.250,85	20.452,44	24.703,29	88.168,41
4	1138	Kanalbau Haunetal								
		Sonderprogramm Land								
		LTH 7500032537 We/Schl	261.700,00	161.171,76	2,87	5	5.026,30	9.012,46	14.038,76	
		Schuldendienst Land					948,66	9.159,52	10.108,18	142.999,78
		LTH 7500032536 Wehrda	68.900,00	42.432,88	2,87	5	1.323,31	2.372,81	3.696,12	
		Schuldendienst Land					249,76	2.411,52	2.661,28	37.648,55
		LTH 7500051703 Rhina	367.620,00	232.474,29	4,71	5	9.176,74	12.223,46	21.400,20	
Schuldendienst Land					1.332,62	12.866,72	14.199,34	207.384,11		
LTH 7500053612 Neuk.	349.740,00	211.992,69	5,04	5	8.929,79	8.470,41	17.400,20			
Schuldendienst Land					1.267,80	17.487,00	18.754,80	186.035,28		
		Summe 1138 Gemeinde	1.047.960,00	648.071,62	-	-	24.456,14	32.079,14	56.535,28	574.067,72

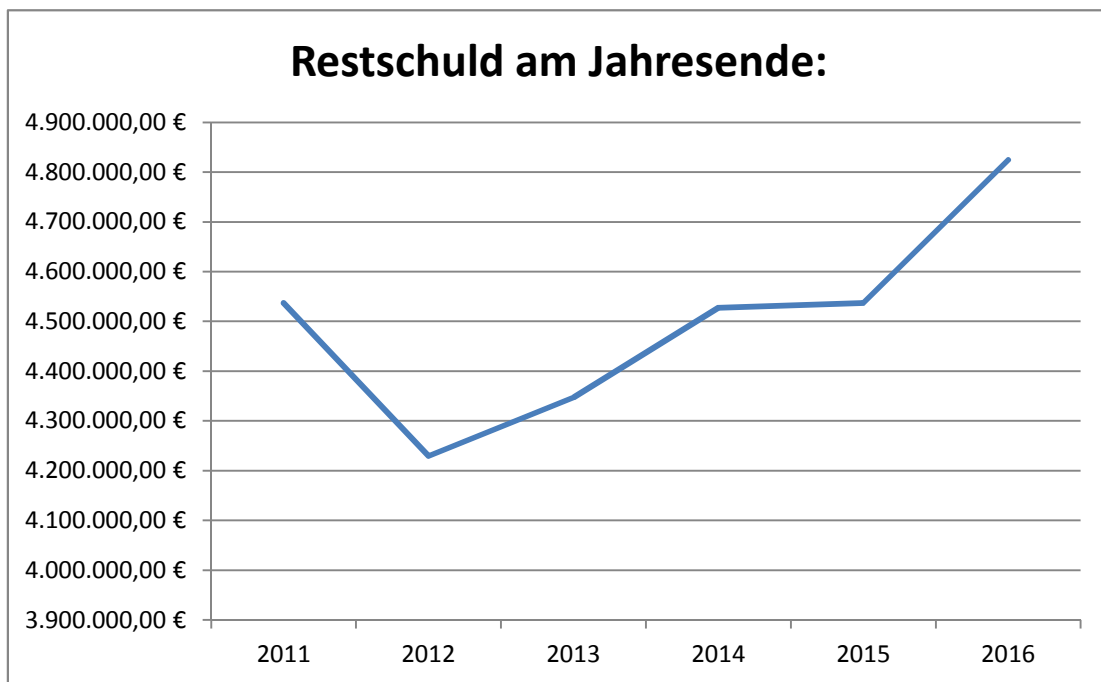
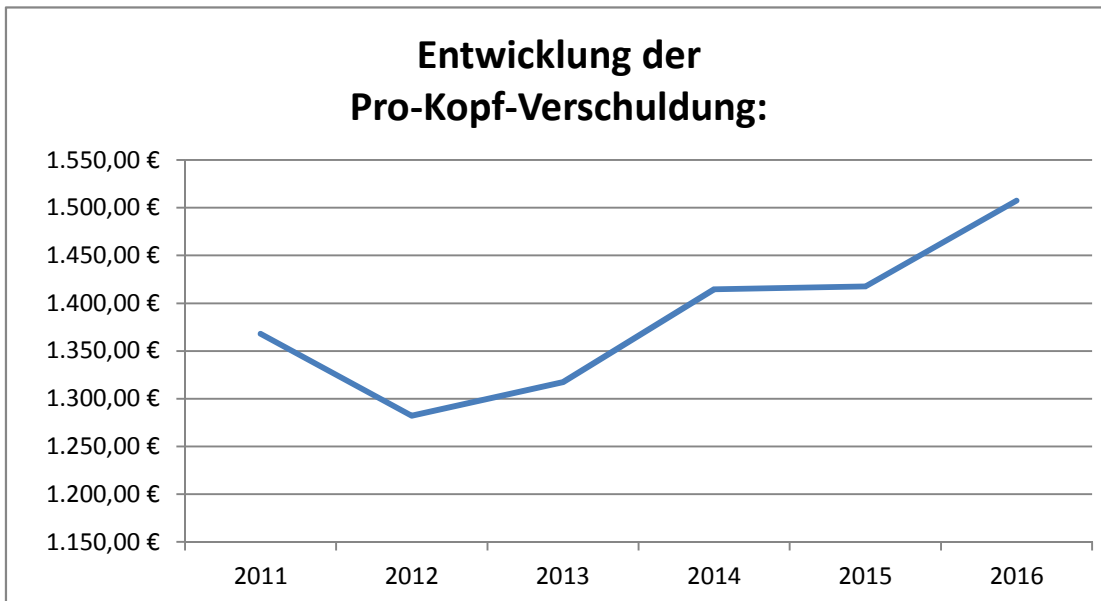
Lfd. Nr.	Grupp. Nr.	Verwendungszweck	Ursprungshöhe EUR	Restschuld zu Beginn des HH-Jahres	Zinssatz in %	Tilgung in %	Zinsen EUR	Tilgung EUR	Insgesamt EUR	Restschuld am Ende des HH- Jahres
5	1133	Wasser Wehrda								
		LKK Kassel 7001	281.210,53	11.811,35	5,98	3,33	706,32	7.669,38	8.375,70	4.141,97
		LKK Kassel 7002	255.645,94	8.488,42	5,84	3,33	383,76	7.669,38	8.053,14	819,04
		Summe 1133	536.856,47	20.299,77	-	-	1.090,08	15.338,76	16.428,84	4.961,01
6	1247	Bahnhof Neukirchen								
		KfW Ffm. 2233988	76.693,78	33.233,96	3,78	3,33	1.256,24	2.556,46	3.812,70	30.677,50
		Summe 1247	76.693,78	33.233,96	-	-	1.256,24	2.556,46	3.812,70	30.677,50
7	1612	Sparkasse 615005287	76.693,77	71.580,85	85	6,66	1.174,05	5.112,92	6.286,97	66.467,93
		Sparkasse 615004831	102.258,37	51.129,37	2,94	3,33	1.478,15	3.408,60	4.886,75	47.720,77
		Sparkasse 615004927	153.387,56	76.693,77	3,69	3,33	2.782,83	5.112,92	7.895,75	71.580,85
		Münchner Hyp. 3303	380.401,15	202.880,60	2,87	3,33	5.731,70	12.680,04	18.411,74	190.200,56
		Sparkasse 615005029	330.000,00	176.000,00	2,55	3,33	4.417,88	11.000,00	15.417,88	165.000,00
		Münchner Hyp. 3305	289.376,00	159.155,00	5,28	3,33	8.276,05	9.646,00	17.922,05	149.509,00
		Münchner Hyp. 3306	275.305,00	156.017,00	4,8	3,33	7.378,70	9.176,00	16.554,70	146.841,00
		Münchner Hyp. 3308	123.000,00	71.750,00	4,7	3,33	3.324,08	4.100,00	7.424,08	67.650,00
		Münchner Hyp. 3309	378.780,00	233.581,00	4,34	3,33	10.000,43	12.626,00	22.626,43	220.955,00
		Sparkasse 615004013	123.000,00	73.800,00	2,43	3,33	1.768,43	4.100,00	5.868,43	69.700,00
		Sparkasse 615004934	484.000,00	363.000,00	3,53	5	12.600,34	24.200,00	36.800,34	338.800,00
		Sparkasse 615005098	500.000,00	412.500,00	2,25	5	9.140,63	25.000,00	34.140,63	387.500,00
		WL Bank 500724400	250.000,00	218.750,00	2,52	5	5.433,75	12.500,00	17.933,75	206.250,00
		WL Bank 500724401	250.000,00	225.000,00	2,15	5	4.770,31	12.500,00	17.270,31	212.500,00
HELABA	800.000,00	800.000,00	1,69	1,25	16.327,28	50.000,00	66.327,28	750.000,00		
Sparkasse 615005177	300.000,00	262.500,00	2,36	5	6.106,50	15.000,00	21.106,50	247.500,00		
		Summe 1612	4.816.201,85	3.554.337,59	-	-	100.711,11	216.162,48	316.873,59	3.338.175,11
8	K	Konjunkturprogramme:								
		LTH 70591314	227.757,00	181.952,53		3,33		1.265,32		
		Tilgung Land						6.326,59		173.773,92
		LTH 70591314	17.601,00					293,35		
		Tilgung Land					293,35			
		Summe Konj.programm	245.358,00	181.952,53	-	-	-	1.558,67	0,00	173.773,92

Lfd. Nr.	Grupp. Nr.	Verwendungszweck Gläubiger	Ursprungshöhe in €	Restschuld zu Beginn des HH- Jahres	Zinsen EUR	Tilgung EUR	Insgesamt EUR	Restschuld am Ende d. Haus- haltsjahres
		Summe 1 – 1573	274.819,39	108.649,63	575,05	14.060,52	14.635,57	94.589,11
		Summe 2 – 1612	1.047.576,00	572.326,00	23.882,18	52.400,00	76.282,18	519.926,00
		Summe 3 – 1138	541.162,68	108.620,85	4.250,85	20.452,44	24.703,29	88.168,41
		Summe 4 – 1138	1.047.960,00	648.071,62	24.456,14	32.079,14	56.535,28	574.067,72
		Summe 5 – 1133	536.856,47	20.299,77	1.090,08	15.338,76	16.428,84	4.961,01
		Summe 6 – 1247	76.693,78	33.233,96	1.256,24	2.556,46	3.812,70	30.677,50
		Summe 7 – 1612	4.816.201,85	3.554.337,59	100.711,11	216.162,48	316.873,59	3.338.175,11
		Summe Konjunkturpr.	245.358,00	181.952,53	-	1.558,67	1.558,67	173.773,92
		Schuldendienst Gemeinde	8.586.628,17	5.227.491,95	156.221,65	354.608,47	510.830,12	4.824.338,78
		<u>Kreditermächtigungen</u> aus 2015, nicht abgerufen						500.000,00
		für 2016 vorgesehen						0,00
		<u>Nachrichtlich:</u> Kassenkredit						3.500.000,00

Stand: November 2016

	2011	2012	2013	2014	2015	2016
Pro-Kopf-Verschuldung:	1.368,00 €	1.282,00 €	1.317,41 €	1.414,70 €	1.417,70 €	1.507,61 €
Restschuld am Jahresende:	4.536.945,76 €	4.229.134,50 €	4.347.454,24 €	4.527.025,91 €	4.536.637,04 €	4.824.338,78 €

Grafiken zur Darlehensübersicht



Stellenplan

Die Personalaufwendungen für das Jahr 2016 werden in Höhe von 1.315.175 € und Versorgungsaufwendungen in Höhe von 165.100 €, zusammen 1.480.275 € veranschlagt. Im Haushaltsjahr 2015 betragen die Aufwendungen 1.396.195 €. Dies bedeutet eine Steigerung um 84.080 € (6,02 %). Die Steigerung des Vorjahres betrug 72.583 € (5,49 %).

Der Tarifabschluss im Jahr 2014 sieht eine Erhöhung um 2,4 % ab dem 01.03.2016 vor. Diese wurde bei der Personalaufwandsplanung entsprechend berücksichtigt. Die Versorgungsaufwendungen sind aufgrund einer Kapitalabfindung gesunken.

Die von der Gemeindevertretung unbefristete Vollzeitstelle für die Gemeindeverwaltung konnte nicht besetzt werden. Mehrmalige Ausschreibungen in den hiesigen Tageszeitungen, in Stellenbörsen und auf der gemeindlichen Homepage blieben erfolglos. Aufgrund der nicht adäquaten Bewerberqualifikation hat der Gemeindevorstand im Dezember die entsprechende Stellenausschreibung aufgehoben. Auch hier müssen neue Wege eingeschlagen werden. Nicht der Einkauf von qualifiziertem Personal, sondern die Aus- und Weiterbildung muss hier in den Vordergrund gestellt werden. Derzeit laufen Gespräche mit der Kreisverwaltung, so dass möglicherweise ab Sommer 2016 hier einem Absolventen der sich entsprechend durch Abendstudium etc. fortbilden möchte, ein unbefristetes Arbeitsverhältnis entsprechend der Vorgaben des aktuellen Stellenplans anzubieten.

Im Stellenplan wurden keine Veränderungen vorgenommen.

Dies kann nicht für künftige Haushalte gelten.

In den nächsten Jahren werden im Bereich der Verwaltung mehrere Stellen durch den Eintritt von Mitarbeitern in den Ruhestand vakant. Eine perspektivische Personalplanung macht es erforderlich, sich schon heute mit den Auswirkungen dieses Umstands auseinanderzusetzen.

Um hierauf entsprechend zu reagieren sollte bereits frühzeitig entsprechendes Personal herangezogen werden.

Die derzeitigen Erfahrungen im Bereich der Bauverwaltung und Finanzverwaltung entsprechende Unterstützung zu bekommen haben gezeigt, dass hier die Ausbildung von Nachwuchskräften die bessere Alternative darstellt. Insoweit sollte (aufgrund 2-3-jähriger Ausbildungszeit) bereits in 2017 ein Auszubildender eingestellt werden, der dann als entsprechende Nachwuchskraft gefördert werden sollte. Auch in 2018 sollte eine weitere Ausbildungsstelle zur Verfügung gestellt werden um dann in 2-3 Jahren eine weitere Ruhestandsvakanz aufzufangen.

Die im Investitionsprogramm dargestellten Umbauarbeiten in der Verwaltung tragen auch dieser Entwicklung Rechnung, denn um eine vernünftige Ausbildung vornehmen zu können, ist es notwendig, dass die Mitarbeiterinnen und Mitarbeiter über hierfür ausreichende Räumlichkeiten verfügen können.

Teilweise aufgefangen werden die Erhöhungen der Personalkosten durch den Wegfall einer Altersteilzeitstelle in der Verwaltung sowie den Eintritt eines Bauhofmitarbeiters in den Ruhestand.

Die Einführung eines leistungs- und/oder erfolgsorientierten Entgeltbestandteils nach § 18 TVöD wurde noch nicht durchgeführt. Eine diesbezügliche Dienstvereinbarung wird sowohl seitens des Gemeindevorstands als auch der Bediensteten sehr kritisch gesehen. Die derzeit statthafte Verteilung nach dem „Gießkannenprinzip“ ist auch in anderen Kommunen gang und gäbe.

Stellenplan

Teil A: Beamte

Teilhaus- halt/ Kosten- Stelle	Bezeichnung	Besoldungsgruppen nach dem Hessischen Besoldungsgesetz															Beamte zusammen 2016 ¹⁾	Zahl der Stellen nach dem Stellenplan 2015 ²⁾	Zahl d. am 30.06.15 ²⁾ tatsächlich besetzten Stellen	Vermerke, Erläuterungen
		Höherer Dienst				gehobener Dienst					mittlerer Dienst					ein- facher Dienst				
		A				A					A									
	16	15	14	13	13	12	11	10	9	9	8	7	6	5	A5-1					
I. 01 Innere Verwaltung																				
01110111	Gemeindevorstand Bürgermeister(in)	1															1	1	1	
Stellenplan 2016		1															1			
Stellenplan 2015		1																1		
Zahl der am 30.6.2015 besetzten Stellen																			1	

¹⁾ Einzusetzen ist das Haushaltsjahr
²⁾ Einzusetzen ist das Vorjahr

Stellenplan

Teil B: Arbeitnehmer außerhalb des Sozial- und Erziehungsdienstes, ehemalige Arbeiter (Bauhof)

Teilhaus- halt Kosten- Stelle	Bezeichnung	TVöD Entgeltgruppen															Arbeiter zusammen 2016 ¹⁾	Zahl der Stellen nach dem Stellenplan 2015 ²⁾	Zahl d. am 30.06.15 ²⁾ tatsächlich besetzten Stellen	Erläuterungen	
		15	14	13	12	11	10	9	8	7	6	5	4	3	2a	2					1a
04 04810000	Kultur/Wissenschaft Heimat- und Kulturpflege										1/3							1/3	1/3	1/3	
06 06650000	Kinder-/Jugend- Familienhilfe KITA Haunetal															1*		1	1	1	* Stelle mit 86 % besetzt
12 12410000	Verkehrsflächen-u. Anlagen/ÖPNV Gemeindestraßen										2 1/3							2 1/3	2 1/3	2 1/3	
11 11380000	Ver-u. Entsorgung Abwasser- beseitigung															1*		1	1	1	* zzt. mit EG 7 besetzt
13 13530000	Natur-u. Landschaftspflege Bestattungswesen										1 1/3							1 1/3	1 1/3	1 1/3	1/3 zzt mit EG 3 besetzt
13 13550100	Wirtschaftswege															1		1	1	1	
11 11330000	Ver-u. Entsorgung Wasserversorgung										1							1	1	1	
Stellenplan 2016										1	1							8			
Stellenplan 2015										1	1								8		
Zahl der am 30.06.2015 besetzten Stellen										1	1									8	

¹⁾ Einzusetzen ist das Haushaltsjahr
²⁾ Einzusetzen ist das Vorjahr

Stellenplan

Teil B: Arbeitnehmer außerhalb des Sozial- und Erziehungsdienstes, ehemalige Angestellte

Teilhaushalt Kosten- Stelle	Bezeichnung	Tarifvertrag für den öffentlichen Dienst													1a	Angestellte Zusammen 2016 ¹⁾	Zahl der Stellen nach dem Stellenplan 2015 ²⁾	Zahl d. am 30.06.15 ²⁾ tatsächlich besetzten Stellen	Vermerke, Erläuterungen
		Entgeltgruppen																	
		13	12	11	10	9	8	7	6	5	4	3	2Ü	2					
01 01110220	Innere Verwaltung Hauptverwaltung			2**		4 *			3/4							6 3/4	7 3/4	7 3/4	* 1 Stelle 75 %(KW), 1 Stelle 25 % von 19,5 Std./W.,
01 01110330	Finanzverwaltung/ Kasse						3/4									3/4	3/4	3/4	
02 02220330	Sicherheit/Ordnung Standesamt					1/4										1/4	1/4	1/4	
05 05510001	Mehrgenerationen- haus					1/2										1/2	1/2	1/2	befristet bis 31.12.2016
10 10210000	Bauen und Wohnen Bauverwaltungsamt				1											1	1	1	
Stellenplan 2016				2**	1	4 ^{3/4}	3/4		3/4							9 1/4			** 1 ATZ bis 2017
Stellenplan 2015				2**	1	4 ^{3/4}	3/4		1 ^{3/4}								10 1/4		
Zahl der am 30.06.2015 besetzten Stellen				2	1	4 ^{3/4}	3/4		1 ^{3/4}									10 1/4	

¹⁾ Einzusetzen ist das Haushaltsjahr
²⁾ Einzusetzen ist das Vorjahr

Stellenplan

Teil C: Arbeitnehmer des Sozial- und Erziehungsdienstes (Kindertagesstätte Haunetal)

Teilhaus- halt Kosten- Stelle	Bezeichnung	TVöD SuE													Angest. Zusamm en 2016 ¹⁾	Zahl der Stellen nach dem Stellenplan 2015 ²⁾	Zahl d. am 30.06.15 ²⁾ tatsächlich besetzten Stellen	Erläuterungen	
		Entgeltgruppen S																	
		13	12	11	10	9	8	7	6	5	4	3							
06	Kinder/Jugend/ Familienhilfe																		
06650000	Kindertagesstätte Haunetal	1*									9**					10	10	10	*derzeit mit 34,5 h besetzt
Stellenplan 2016		1									9					10			
Stellenplan 2015		1									9						10		
Zahl der am 30.06.2015 besetzten Stellen		1									9							10	

**) 2 Stellen in Vollzeit (39 Std./W.)

- 1 Stelle derzeit in Teilzeit (34,5 Std./W.)
- 2 Stellen derzeit in Teilzeit (31,5 Std./W.)
- 1 Stelle derzeit in Teilzeit (30,5 Std./W.)
- 1 Stelle derzeit in Teilzeit (23 Std./W.)
- 1 Stelle derzeit in Teilzeit (20,5 Std./W.)
- 1 Stelle derzeit in Teilzeit (20 Std./W.)

¹⁾ Einzusetzen ist das Haushaltsjahr

²⁾ Einzusetzen ist das Vorjahr

Stellenplan

Teil D: Zusammenstellung

Teilhaushalt	Bezeichnung	Zahl der Stellen 2016 ¹			Zahl der Stellen 2015 ²			Zahl der tatsächlich besetzten Stellen am 30.06.2015 ²			Erläuterungen
		Beamte	Arbeitnehmer (Teil B + C zusammen)	Insgesamt	Beamte	Arbeitnehmer (Teil B + C zusammen)	Insgesamt	Beamte	Arbeitnehmer (Teil B + C zusammen)	Insgesamt	
01 Innere Verwaltung	Gemeindevorstand	1		1	1		1	1		1	
01	Hauptverwaltung		6 3/4	6 3/4		7 3/4	7 3/4		7 3/4	7 3/4	
01	Finanzverwaltung		3/4	3/4		3/4	3/4		3/4	3/4	
02 Sicherheit	Standesamt		1/4	1/4		1/4	1/4		1/4	1/4	
04 Kultur	Heimatpflege		1/3	1/3		1/3	1/3		1/3	1/3	
05 Soziale Leistungen	Mehrgenerationenhaus		1/2	1/2		1/2	1/2		1/2	1/2	
06 Kinder- und Jugendhilfe	Kindertagesstätte		10	10		10	10		10	10	
10 Bauen	Bauverwaltungsamt		1	1		1	1		1	1	
12 Verkehrsflächen	Gemeindestraßen		2 1/3	2 1/3		2 1/3	2 1/3		2 1/3	2 1/3	
11 Entsorgung	Abwasserbeseitigung		1	1		1	1		1	1	
13 Natur- und Landschaftspflege	Bestattungswesen		1 1/3	1 1/3		1 1/3	1 1/3		1 1/3	1 1/3	
13	Wirtschaftswege		1	1		1	1		1	1	
11 Versorgung	Wasserversorgung		1	1		1	1		1	1	
Insgesamt		1	26 1/4	27 1/4	1	27 1/4	28 1/4	1	27 1/4	28 1/4	
Nachrichtlich:											
a) Beamte im Vorbereitungsdienst											
b) Auszubildende in der Gruppe Arbeitnehmer											
c) Praktikanten			1	1		1	1				
Insgesamt			1	1		1	1				

¹ Haushaltsjahr

² Vorjahr

³ Besoldungsgruppen und Entgeltgruppen, in die keine Beamten oder Arbeitnehmer eingewiesen sind, müssen nicht ausgewiesen werden.

NSK-Tabellenteil zum Haushaltsplan der Marktgemeinde Haunetal

Inhaltsverzeichnis

	Seite
1. Ergebnishaushalt	70
2. Gesamtfinanzenhaushalt	71 - 72
3. Investitionsprogramm	73 - 86
4. Teilergebnishaushalte Teilfinanzhaushalte Investitionen	87 - 214
5. Mittelfristige Ergebnisplanung	215 - 218
6. Mittelfristige Finanzplanung	219 - 221

Haushaltsplan Marktgemeinde Haunetal

Gesamtergebnishaushalt					
Haunetal					
Nr.	Konten	Bezeichnung	HHansatz 2016	HHansatz 2015	Ergebnis Jahresabschl. 2014
01	50	Privatrechtliche Leistungsentgelte	-128.621	-120.496	-134.942
02	51	Öffentlich-rechtliche Leistungsentgelte	-1.016.657	-1.015.293	-835.807
03	548-549	Kostensatzleistungen und -erstattungen	-31.269	-33.389	-45.198
04	52	Bestandsveränderungen und aktivierte Eigenleistungen			
05	55	Steuern u. steuerähnliche Erträge einschl. Erträge aus gesetzlichen Umlagen	-2.151.691	-1.922.778	-1.838.974
06	547	Erträge aus Transferleistungen	-77.282	-80.785	-75.342
07	540-543	Erträge aus Zuweisungen und Zuschüssen für laufende Zwecke u. allgemeine Umlagen	-1.266.839	-1.102.509	-1.069.764
08	546	Erträge aus der Auflösung von Sonderposten aus Investitionszuweisungen, -zuschüssen u. Investitionsbeiträgen	-489.408	-407.570	
09	53	Sonstige ordentliche Erträge	-74.371	-74.591	-116.823
10		Summe der ordentlichen Erträge (Nr. 1 bis 9)	-5.236.138	-4.757.411	-4.116.851
11	62, 63, 640-643, 647-649, 65	Personalaufwendungen	1.315.175	1.221.825	1.206.335
12	644-646	Versorgungsaufwendungen	165.100	174.370	153.759
13	60, 61, 67-69	Aufwendungen für Sach- und Dienstleistungen	942.001	952.965	778.809
14	66	Abschreibungen	762.710	641.745	6.206
15	71	Aufwendungen für Zuweisungen und Zuschüsse sowie besondere Finanzaufwendungen	114.957	128.598	123.851
16	73	Steueraufwendungen einschl. Aufwendungen aus gesetzlichen Umlageverpflichtungen	1.750.199	1.683.039	1.630.238
17	72	Transferaufwendungen	500		100
18	70, 74, 76	Sonstige ordentliche Aufwendungen	7.385	6.177	5.009
19		Summe der ordentlichen Aufwendungen (Nr. 11 bis 18)	5.058.027	4.808.719	3.904.307
20		Verwaltungsergebnis (Nr. 10 ./ Nr. 19)	-178.111	51.308	-212.544
21	56, 57	Finanzerträge	-5.950	-4.150	-28.999
22	77	Zinsen und andere Finanzaufwendungen	177.855	187.504	186.070
23		Finanzergebnis (Nr. 21 ./ Nr. 22)	171.905	183.354	157.071
24		Gesamtbetrag der ordentlichen Erträge (Nr. 10 und Nr. 21)	-5.242.088	-4.761.561	-4.145.849
25		Gesamtbetrag der ordentlichen Aufwendungen (Nr.19 und Nr.22)	5.235.882	4.996.223	4.090.376
26		Ordentliches Ergebnis (Nr.24 ./ Nr.25)	-6.206	234.662	-55.473
27	59	Außerordentliche Erträge	-1.000	-700	-4.642
28	79	Außerordentliche Aufwendungen			
29		Außerordentliches Ergebnis (Nr. 27 ./Nr. 28)	-1.000	-700	-4.642
30		Jahresergebnis (Nr. 26 und Nr. 29)	-7.206	233.962	-60.114
		Nachrichtlich:			
		Summe der vorgetragenen Jahresfehlbeträge	---	---	963.951

Haushaltsplan Marktgemeinde Haunetal

Gesamtfinanzhaushalt					
Haunetal					
Nr.	Konten	Bezeichnung	HHansatz 2016	HHansatz 2015	Ergebnis Jahresabschl. 2014
01	810	Privatrechtliche Leistungsentgelte	128.621	120.496	121.498
02	811	Öffentlich-rechtliche Leistungsentgelte	1.016.657	1.015.293	829.093
03	812	Kostensatzleistungen und -erstattungen	31.269	33.389	46.913
04	814	Einzahlungen aus Steuern und steuerähnlichen Erträgen einschließlich Erträgen aus gesetzlichen Umlagen	2.151.691	1.922.778	1.872.303
05	815	Einzahlungen aus Transferleistungen	77.282	80.785	75.342
06	816	Zuweisungen und Zuschüsse für laufende Zwecke und allgemeine Umlagen	1.266.839	1.102.509	1.069.951
07	817	Zinsen und sonstige Finanzeinzahlungen	5.950	4.150	47.396
08	813, 828	Sonstige ordentliche Einzahlungen und sonstige außerordentliche Einzahlungen, die sich nicht aus Investitionstätigkeit ergeben	75.371	75.291	73.993
09		Summe der Einzahlungen aus laufender Verwaltungstätigkeit (Nrn. 1 bis 8)	4.753.680	4.354.691	4.136.488
10	830	Personalauszahlungen	-1.315.175	-1.217.989	-1.201.287
11	831	Versorgungsauszahlungen	-165.100	-174.370	-155.173
12	832	Auszahlungen für Sach- und Dienstleistungen	-942.414	-955.015	-806.062
13	833	Auszahlungen für Transferleistungen	-500		-100
14	834	Auszahlungen für Zuweisungen und Zuschüsse für laufende Zwecke sowie besondere Finanzauszahlungen	-114.957	-128.598	-164.834
15	835	Auszahlungen f. Steuern einschl. Auszahlungen aus gesetzl. Umlageverpflichtungen	-1.750.199	-1.683.039	-1.591.628
16	836	Zinsen und ähnliche Auszahlungen	-174.952	-184.601	-194.756
17	837, 848	Sonstige ordentliche Auszahlungen und sonstige außerordentliche Auszahlungen, die sich nicht aus Investitionstätigkeit ergeben	-7.385	-6.177	-4.819
18		Summe der Auszahlungen aus laufender Verwaltungstätigkeit (Nrn. 10 bis 17)	-4.470.682	-4.349.789	-4.118.659
19		Zahlungsmittelüberschuss oder Zahlungsmittelbedarf aus laufender Verwaltungstätigkeit (Saldo aus Nrn. 9 und 18)	282.998	4.902	17.829
20	820	Einzahlungen aus Investitionszuweisungen und -zuschüssen sowie aus Investitionsbeiträgen	20.700	863.300	501.585
21	822	Einzahlungen aus Abgängen von Vermögensgegenständen des Sachanlagevermögens und des immateriellen Anlagevermögens		20.000	128.250
22	823	Einzahlungen aus Abgängen von Vermögensgegenständen des Finanzanlagevermögens			
23		Summe der Einzahlungen aus Investitionstätigkeit (Nrn. 20 bis 22)	20.700	883.300	629.834
24	841	Auszahlungen für den Erwerb von Grundstücken und Gebäuden	-309.000	-997.200	-165.173
25	842	Auszahlungen für Baumaßnahmen	-55.100	-596.000	-636.944
26	840, 843	Auszahlungen für Investitionen in das sonstige Sachanlagevermögen und immaterielle Anlagevermögen	-185.300	-81.117	-79.793
27	844	Auszahlungen für Investitionen in das Finanzanlagevermögen		-39	
28		Summe der Auszahlungen aus Investitionstätigkeit (Nrn.24 bis 27)	-549.400	-1.674.356	-881.911
29		Zahlungsmittelüberschuss oder Zahlungsmittelbedarf aus	-528.700	-791.056	-252.076

Haushaltsplan Marktgemeinde Haunetal

Gesamtfinanzhaushalt					
Haunetal					
Nr.	Konten	Bezeichnung	HHansatz 2016	HHansatz 2015	Ergebnis Jahresabschl. 2014
		Investitionstätigkeit (Saldo aus Nrn. 23 und 28)			
30		Zahlungsmittelüberschuss oder Zahlungsmittelbedarf (Summe aus Nrn. 19 und 29)	-245.702	-786.154	-234.247
31	826	Einzahlungen aus der Aufnahme von Krediten und wirtschaftlich vergleichbaren Vorgängen für Investitionen		800.000	5.650.000
32	846	Auszahlungen für die Tilgung von Krediten und wirtschaftlich vergleichbaren Vorgängen für Investitionen	-373.446	-323.446	-5.133.791
33		Zahlungsmittelüberschuss oder Zahlungsmittelbedarf aus Finanzierungstätigkeit (Saldo aus Nrn. 31 und 32)	-373.446	476.554	516.209
34		Änderung des Zahlungsmittelbestandes zum Ende des Haushaltsjahres	-619.148	-309.600	281.961
		(Summe aus Nrn. 30 und 33)			
35		Geplanter Anfangsbestand an Zahlungsmitteln zu Beginn des Haushaltsjahres	334.033	418.915	
36		Geplante Veränderung des Bestandes an Zahlungsmitteln (Nr. 34)	-619.148	-309.600	281.961
37		Geplanter Endbestand an Zahlungsmitteln am Ende des Haushaltsjahres			
		(Summe aus den Summen Nrn. 35 und 36)	-285.115	109.315	281.961

Haushaltsplan Marktgemeinde Haunetal

Investitionsprogramm (§ 9 GemHVO)							
Haunetal							
Nr. Bezeichnung	Ansatz 2016	Verpflichtungs- Ermächtigungen	Ansatz 2015	Jahres- ergebnis 2014	Finanzplan 2017	Finanzplan 2018 2019	Bish. bereitgest. Ges. Ein- Ausz.
I0111-004 Ersatzbeschaffung GWG Bauhof	-5.000		-4.000	-712			-13.000 -5.939
26 26 Ausz.f.Invest.i.d.sonst.Sachanl.vermö	-5.000		-4.000	-712			-13.000 -5.939
I0111-005 Erwerb/Verkauf sonstige unbebaute Grundstücke			20.000	17.408	12.000	12.000	154.632 103.161
12 12 Auszahlungen für Sach- und Dienstleistungen							-57
20 20 Einz.a.Inv.zuw.u.-zusch.s.a.Inv.beitr.							51.000
21 21 Einz.a.Abg.v.Gegenst.d.Sachanlagev			20.000	17.631	12.000	12.000	185.936 151.242
24 24 Ausz.f.d.Erwerb v.Grundstücken u.Gebäuden				-223			-82.304 -48.025
I0111-008 Verkauf bebautes Grundvermögen							5.000 5.000
21 21 Einz.a.Abg.v.Gegenst.d.Sachanlagev							5.000 5.000
I0111-009 Beschaffung Zeiterfassungsgeräte							-13.000 -7.050
26 26 Ausz.f.Invest.i.d.sonst.Sachanl.vermö							-13.000 -7.050
I0111-015 Grundstücksverkehr Gewerbegebiet "Nord", OT Neuki				10.975			12.855 75.413
21 21 Einz.a.Abg.v.Gegenst.d.Sachanlagev				107.455			109.335 181.135
24 24 Ausz.f.d.Erwerb v.Grundstücken u.Gebäuden				-96.480			-96.480 -105.722
I0111-018 Erwerb Laubbläser							-600
26 26 Ausz.f.Invest.i.d.sonst.Sachanl.vermö							-600
I0111-019 Erwerb Rasenmäher (groß)			-38.000				-38.000 -35.997
21 21 Einz.a.Abg.v.Gegenst.d.Sachanlagev							1.695
26 26 Ausz.f.Invest.i.d.sonst.Sachanl.vermö			-38.000				-38.000 -37.692
I0111-025 Erwerb Transporter Bauhof	-400						-20.400 -18.816
21 21 Einz.a.Abg.v.Gegenst.d.Sachanlagev							1.100
26 26 Ausz.f.Invest.i.d.sonst.Sachanl.vermö	-400						-20.400 -19.916
I0111-026 Erwerb von GWG - Verwaltung	-8.000		-1.500		-1.500	-1.500	-9.500 -3.626
26 26 Ausz.f.Invest.i.d.sonst.Sachanl.vermö	-8.000		-1.500		-1.500	-1.500	-9.500 -3.626
I0111-027 PC System Ordnungs- und Einwohnermeldeamt			-3.217				-3.217 -3.216
26 26 Ausz.f.Invest.i.d.sonst.Sachanl.vermö			-3.217				-3.217 -3.216
I0111-028 Erwerb Anteile EAM			-39				-39 -39
27 27 Ausz.f.Invest.i.d.Finanzanl.Verm.			-39				-39 -39
I0111-029 Umbaumaßnahmen Gemeindeverwaltung	-21.000		-10.000				-31.000
24 24 Ausz.f.d.Erwerb v.Grundstücken u.Gebäuden	-21.000		-10.000				-31.000
I0111-030 Gerät zur Überprüfung ortsfester Elektrogeräte			-3.000				-3.000 -2.946

Haushaltsplan Marktgemeinde Haunetal

Investitionsprogramm (§ 9 GemHVO)							
Haunetal							
Nr. Bezeichnung	Ansatz 2016	Verpflichtungs-Ermächtigungen	Ansatz 2015	Jahres-ergebnis 2014	Finanzplan 2017	Finanzplan 2018 2019	Bish. bereitgest. Ges. Ein- Ausz.
26 26 Ausz.f.Invest.i.d.sonst.Sachanl.vermö			-3.000				-3.000 -2.946
I0111-031 Neubeschaffung Kopierer Hauptverwaltung	-6.000						-6.000
26 26 Ausz.f.Invest.i.d.sonst.Sachanl.vermö	-6.000						-6.000
I0111-032 Ersatzbeschaffung Telefonanlage Hauptverwaltung	-9.000						-9.000
26 26 Ausz.f.Invest.i.d.sonst.Sachanl.vermö	-9.000						-9.000
I0111-033 Traktor für Bauhof	-80.000						-80.000
26 26 Ausz.f.Invest.i.d.sonst.Sachanl.vermö	-80.000						-80.000
I0226-001 Erwerb v. bewegl. Sachen Anlagevermögen							-1.801
26 26 Ausz.f.Invest.i.d.sonst.Sachanl.vermö							-1.801
I0226-003 Beschaffung ELW Haunetal							-14.214 -14.170
12 12 Auszahlungen für Sach- und Dienstleistungen							-8
21 21 Einz.a.Abg.v.Gegenst.d.Sachanlagev							699 699
26 26 Ausz.f.Invest.i.d.sonst.Sachanl.vermö							-14.913 -14.860
I0226-011 An- und Umbau Feuerwehrgerätehaus Rhina				-93.378			-215.000 -280.822
20 20 Einz.a.Inv.zuw.u.-zusch.s.a.Inv.beitr.							125.000
24 24 Ausz.f.d.Erwerb v.Grundstücken u.Gebäuden							-340.000
25 25 Auszahlungen für Baumaßnahmen				-93.378			-280.822
I0226-012 Beschaffung Digitalfunk Feuerwehren	-20.300			-23.578			-72.751 -31.098
12 12 Auszahlungen für Sach- und Dienstleistungen				-63			-63
20 20 Einz.a.Inv.zuw.u.-zusch.s.a.Inv.beitr.	20.700			10.549			31.249 10.549
26 26 Ausz.f.Invest.i.d.sonst.Sachanl.vermö	-41.000			-34.065			-104.000 -41.585
I0226-016 Beschaffung Einrichtungsg. FFW Wetzlos				-4.516			-5.000 -4.516
26 26 Ausz.f.Invest.i.d.sonst.Sachanl.vermö				-4.516			-5.000 -4.516
I0226-017 Eingang Feuerwehrs Schulungsraum Neukir							-8.000
24 24 Ausz.f.d.Erwerb v.Grundstücken u.Gebäuden							-8.000
I0226-019 Sanierung Toilettenanlage FFW Neukirchen			-8.000				-8.000
24 24 Ausz.f.d.Erwerb v.Grundstücken u.Gebäuden			-8.000				-8.000
I0226-020 Überdrucklüfter			-2.900				-2.900 -2.248
26 26 Ausz.f.Invest.i.d.sonst.Sachanl.vermö			-2.900				-2.900 -2.248
I0226-022 Anschaffung GW-L Neukirchen	-550		-2.600	-36.020			-38.150 -35.959
21 21 Einz.a.Abg.v.Gegenst.d.Sachanlagev				300			2.800
26 26 Ausz.f.Invest.i.d.sonst.Sachanl.vermö	-550		-2.600	-36.320			-38.150 -38.759

Haushaltsplan Marktgemeinde Haunetal

Investitionsprogramm (§ 9 GemHVO)							
Haunetal							
Nr. Bezeichnung	Ansatz 2016	Verpflichtungs- Ermächtigungen	Ansatz 2015	Jahres- ergebnis 2014	Finanzplan 2017	Finanzplan 2018 2019	Bish. bereitgest. Ges. Ein- Ausz.
I0226-023 Kompressor FFW Neukirchen 26 26 Ausz.f.Invest.i.d.sonst.Sachanl.vermö				-549			-549
				-549			-549
I0226-024 Feuerwehrhaus Rhina - Inneneinrichtung			-25.000				-25.000
I0226-025 Spinde für Feuerwehrrhäuser 26 26 Ausz.f.Invest.i.d.sonst.Sachanl.vermö	-4.500		-9.000		-4.500	-4.500	-13.500
	-4.500		-9.000		-4.500	-4.500	-13.500
I0226-026 Heizung Feuerwehrhaus Müsenbach 24 24 Ausz.f.d.Erwerb v.Grundstücken u.Gebäuden			-2.500				-2.500
			-2.500				-2.500
I0226-027 Mannschaftstransportfahrzeug FF 26 26 Ausz.f.Invest.i.d.sonst.Sachanl.vermö	-13.000						-13.000
	-13.000						-13.000
I0226-028 Hubwagen für FFW Neukirchen 26 26 Ausz.f.Invest.i.d.sonst.Sachanl.vermö	-350						-350
	-350						-350
I0491-001 Glockenturm Wetzlos, Motor und Elektronik 24 24 Ausz.f.d.Erwerb v.Grundstücken u.Gebäuden 25 25 Auszahlungen für Baumaßnahmen			-2.300				-2.300
			-2.300				-2.300
							-2.217
I0491-002 Inv.k.zusch. Kirche Wehrda 26 26 Ausz.f.Invest.i.d.sonst.Sachanl.vermö	-5.000						-5.000
	-5.000						-5.000
I0491-003 Inv.k.zusch. kath Kirche Neukirchen 26 26 Ausz.f.Invest.i.d.sonst.Sachanl.vermö	-2.000						-2.000
	-2.000						-2.000
I0665-004 Erwerb Schreibtisch/PC-Arbeitsplatz Bür 26 26 Ausz.f.Invest.i.d.sonst.Sachanl.vermö				-841			-1.000
				-841			-841
							-1.000
							-841
I0665-005 Schallschutz-Maßnahmen KiGa- 24 24 Ausz.f.d.Erwerb v.Grundstücken u.Gebäuden							-3.500
							-3.500
I0665-009 Beschaffung Mobiliar KiGa, U 3 Betreuung 20 20 Einz.a.Inv.zuw.u.-zusch.s.a.Inv.beitr. 26 26 Ausz.f.Invest.i.d.sonst.Sachanl.vermö				3.500			-6.500
				3.500			-6.097
							3.500
							3.500
							-10.000
							-9.597
I0665-010 Außenspielplatz Kita U3 20 20 Einz.a.Inv.zuw.u.-zusch.s.a.Inv.beitr. 24 24 Ausz.f.d.Erwerb v.Grundstücken u.Gebäuden 25 25 Auszahlungen für Baumaßnahmen				-6.467			-4.253
				747			-6.467
							747
							747
							-5.000
				-7.215			-7.215
I0665-011 Erwerb GWG KITA 26 26 Ausz.f.Invest.i.d.sonst.Sachanl.vermö	-1.500		-1.500		-1.500	-1.500	-3.000
	-1.500		-1.500		-1.500	-1.500	-1.182
							-3.000
							-1.182

Haushaltsplan Marktgemeinde Haunetal

Investitionsprogramm (§ 9 GemHVO)							
Haunetal							
Nr. Bezeichnung	Ansatz 2016	Verpflichtungs-Ermächtigungen	Ansatz 2015	Jahres-ergebnis 2014	Finanzplan 2017	Finanzplan 2018 2019	Bish. bereitgest. Ges. Ein- Ausz.
I0665-012 Hausanschluß Frischwasser KITA 24 24 Ausz.f.d.Erwerb v.Grundstücken u.Gebäuden			-1.500				-1.500
			-1.500				-1.500
I0665-013 Feuerschutztür Flur KITA 25 25 Auszahlungen für Baumaßnahmen	-2.500						-2.500
	-2.500						-2.500
I0665-014 Spielgerät im Außenbereich KITA 26 26 Ausz.f.Invest.i.d.sonst.Sachanl.vermö	-5.500						-5.500
	-5.500						-5.500
I0666-003 Erwerb Spielgeräte Allgemein 24 24 Ausz.f.d.Erwerb v.Grundstücken u.Gebäuden 26 26 Ausz.f.Invest.i.d.sonst.Sachanl.vermö	-2.500		-2.500		-2.500	-2.500	-17.500 -6.605
			-2.500		-2.500	-2.500	-15.000 -6.605
	-2.500						-2.500
I0821-005 Invest.-Zuschuss FC Wehrda, Umbauarbeiten 26 26 Ausz.f.Invest.i.d.sonst.Sachanl.vermö			-8.700				-10.900
			-8.700				-10.900
I0821-006 Invest.Zuschuss FCN nach Einbruch 26 26 Ausz.f.Invest.i.d.sonst.Sachanl.vermö			-1.000				-1.000
			-1.000				-1.000
I0911-002 DE Odensachsen, DGH- Planung Erneuer./Umbau 20 20 Einz.a.Inv.zuw.u.-zusch.s.a.Inv.beitr. 24 24 Ausz.f.d.Erwerb v.Grundstücken u.Gebäuden 25 25 Auszahlungen für Baumaßnahmen	-7.000		-100.000	-68			-163.640 -141.766
			105.000				264.960 2.757
	-7.000		-205.000				-428.600 -4.596
				-68			-139.927
I0911-003 DE Rhina, DGH/ Öffentliche Maßnahmen 20 20 Einz.a.Inv.zuw.u.-zusch.s.a.Inv.beitr. 24 24 Ausz.f.d.Erwerb v.Grundstücken u.Gebäuden 25 25 Auszahlungen für Baumaßnahmen				-170.732			-160.000 -353.601
				135.507			500.000 281.933
				-2.330			-660.000 -15.027
				-303.909			-620.506
I0911-005 DE Odensachsen, Freiflächenplanung/Gestaltung O 20 20 Einz.a.Inv.zuw.u.-zusch.s.a.Inv.beitr. 24 24 Ausz.f.d.Erwerb v.Grundstücken u.Gebäuden 25 25 Auszahlungen für Baumaßnahmen			-34.000				-36.000 -3.288
			56.000				59.000 4.882
			-90.000				-95.000 -3.205
							-4.965
I0911-006 DE Rhina, Fest-u. Bolzplatz Rhina (Mehrzweckplatz) 12 12 Auszahlungen für Sach- und Dienstleistungen 20 20 Einz.a.Inv.zuw.u.-zusch.s.a.Inv.beitr.							-8.750 -9.400
							-7 26.250 25.921
							-35.000 -35.314
I0911-007 DE Rhina, Außenanlagen DGH 20 20 Einz.a.Inv.zuw.u.-zusch.s.a.Inv.beitr. 24 24 Ausz.f.d.Erwerb v.Grundstücken u.Gebäuden				-78.631			-24.777 -22.259
							65.223 70.522 -90.000

Haushaltsplan Marktgemeinde Haunetal

Investitionsprogramm (§ 9 GemHVO)							
Haunetal							
Nr. Bezeichnung	Ansatz 2016	Verpflichtungs-Ermächtigungen	Ansatz 2015	Jahres-ergebnis 2014	Finanzplan 2017	Finanzplan 2018 2019	Bish. bereitgest. Ges. Ein- Ausz.
25 25 Auszahlungen für Baumaßnahmen				-78.631			-92.781
I0911-008 DE Odensachsen, Friedhofgestaltung				-132			-10.000 -11.196
20 20 Einz.a.Inv.zuw.u.-zusch.s.a.Inv.beitr.							20.000 18.027
24 24 Ausz.f.d.Erwerb v.Grundstücken u.Gebäuden							-30.000
25 25 Auszahlungen für Baumaßnahmen				-132			-29.223
I1133-001 Wasserbeitrag (Altsatzung)				2.022			1.889 21.069
20 20 Einz.a.Inv.zuw.u.-zusch.s.a.Inv.beitr.				1.889			1.889 19.394
I1133-002 Wasserleitungsbau OT Holzheim				-29			-199.000 -162.991
24 24 Ausz.f.d.Erwerb v.Grundstücken u.Gebäuden							-199.000 -136.943
25 25 Auszahlungen für Baumaßnahmen				-24			-24
I1133-003 Wasserleitungsbau OT Kruspis							-113.000 -196.578
24 24 Ausz.f.d.Erwerb v.Grundstücken u.Gebäuden							-113.000 -165.191
I1133-004 Wasserleitungsbau OT Rhina							-116.000 -193.056
24 24 Ausz.f.d.Erwerb v.Grundstücken u.Gebäuden							-116.000 -159.328
25 25 Auszahlungen für Baumaßnahmen							-2.904
I1133-007 Wasserleitungsbau "Brunnenring", OT Neukirchen							-19.000 -7.491
24 24 Ausz.f.d.Erwerb v.Grundstücken u.Gebäuden							-19.000 -6.295
I1133-010 Hochbehälter Rhina, Einbau Niveaumessanlage							-1.188
24 24 Ausz.f.d.Erwerb v.Grundstücken u.Gebäuden							-999
I1133-012 Wasserleitungsbau Neukirchen, L3431, Hauptstr.							-50.000 -53.249
24 24 Ausz.f.d.Erwerb v.Grundstücken u.Gebäuden							-50.000 -44.747
I1133-016 Hochbehälter Neukirchen, Bau-/Baunebenkost				-39.459			-625.000 -308.561
24 24 Ausz.f.d.Erwerb v.Grundstücken u.Gebäuden							-625.000 -8.315
25 25 Auszahlungen für Baumaßnahmen				-33.159			-255.324
I1133-018 Wasserleitungsbau OT Stärklos-Solmsner Weg							-672
24 24 Ausz.f.d.Erwerb v.Grundstücken u.Gebäuden							-564
I1133-019 Sanierung Tiefenbrunnen Müsenbach	-170.000						-180.000
24 24 Ausz.f.d.Erwerb v.Grundstücken u.Gebäuden	-170.000						-180.000
I1133-020 Entsäuerungsanlage Tiefenbrunnen Rhina	-40.000						-50.000
24 24 Ausz.f.d.Erwerb v.Grundstücken u.Gebäuden	-40.000						-50.000
I1133-021 Sanierung Wasserleitung zw. Ober-/Unterst							-10.000

Haushaltsplan Marktgemeinde Haunetal

Investitionsprogramm (§ 9 GemHVO)							
Haunetal							
Nr. Bezeichnung	Ansatz 2016	Verpflichtungs- Ermächtigungen	Ansatz 2015	Jahres- ergebnis 2014	Finanzplan 2017	Finanzplan 2018 2019	Bish. bereitgest. Ges. Ein- Ausz.
24 24 Ausz.f.d.Erwerb v.Grundstücken u.Gebäuden							-10.000
I1133-022 Wasserltg Neuk., Burg-Hauneck-Str./Stoppeler Str.	-48.600		-250.500				-305.600
24 24 Ausz.f.d.Erwerb v.Grundstücken u.Gebäuden	-48.600		-250.500				-305.600
I1133-023 Neubaugebiet Oberstoppel, Wasserversorgung			-10.000	-237			-38.800 -47.003
20 20 Einz.a.Inv.zuw.u.-zusch.s.a.Inv.beitr.							16.200
24 24 Ausz.f.d.Erwerb v.Grundstücken u.Gebäuden			-10.000				-55.000
25 25 Auszahlungen für Baumaßnahmen				-199			-39.570
I1133-024 Schaltschrank Tiefenbrunnen Rhina							-5.000
26 26 Ausz.f.Invest.i.d.sonst.Sachanl.vermö							-5.000
I1133-025 Wasserleitung Holzheim Knüllstraße (L3431)			-90.000				-195.000 -48.000
25 25 Auszahlungen für Baumaßnahmen			-90.000				-195.000 -40.336
I1133-026 Wasserleitungsbau OD Stärklos, K 25 II Ba.			-7.000				-72.000 -43.000
25 25 Auszahlungen für Baumaßnahmen			-7.000				-72.000 -36.134
I1133-028 Wasserleitung Herzbachstr. OT Holzheim			-20.000				-20.000
25 25 Auszahlungen für Baumaßnahmen			-20.000				-20.000
I1133-029 Hausanschlüsse Frischwasser							
20 20 Einz.a.Inv.zuw.u.-zusch.s.a.Inv.beitr.			73.000				73.000
24 24 Ausz.f.d.Erwerb v.Grundstücken u.Gebäuden			-73.000				-73.000
I1133-030 Digitales Leck-Ortungsggerät	-1.000						-1.000
26 26 Ausz.f.Invest.i.d.sonst.Sachanl.vermö	-1.000						-1.000
I1133-031 Erneuerung Toranlage Hochbehälter Kruspis	-1.100						-1.100
25 25 Auszahlungen für Baumaßnahmen	-1.100						-1.100
I1137-001 Renaturierung Deponie				-432			-12.000 -4.977
24 24 Ausz.f.d.Erwerb v.Grundstücken u.Gebäuden							-12.000
25 25 Auszahlungen für Baumaßnahmen				-432			-4.977
I1138-003 Kanalerneuerung Ortsteil Kruspis							-430.000 -418.427
20 20 Einz.a.Inv.zuw.u.-zusch.s.a.Inv.beitr.							300.000 270.200
24 24 Ausz.f.d.Erwerb v.Grundstücken u.Gebäuden							-730.000 -229.069
I1138-004 Kanalerneuerung Ortsteil Holzheim				-764			-365.000 -264.059
20 20 Einz.a.Inv.zuw.u.-zusch.s.a.Inv.beitr.							300.000 278.600
24 24 Ausz.f.d.Erwerb v.Grundstücken u.Gebäuden							-665.000 -164.043
25 25 Auszahlungen für Baumaßnahmen				-764			-3.519

Haushaltsplan Marktgemeinde Haunetal

Investitionsprogramm (§ 9 GemHVO)							
Haunetal							
Nr. Bezeichnung	Ansatz 2016	Verpflichtungs-Ermächtigungen	Ansatz 2015	Jahres-ergebnis 2014	Finanzplan 2017	Finanzplan 2018 2019	Bish. bereitgest. Ges. Ein- Ausz.
I1138-005 Erweiterung Kläranlage Wehrda 12 12 Auszahlungen für Sach- und Dienstleistungen 20 20 Einz.a.Inv.zuw.u.-zusch.s.a.Inv.beitr. 24 24 Ausz.f.d.Erwerb v.Grundstücken u.Gebäuden 25 25 Auszahlungen für Baumaßnahmen							-270.000 -241.884 -528 100.000 100.000 -370.000 -341.093 -263
I1138-006 Ergänzungs/Erneuerungsbeiträge 20 20 Einz.a.Inv.zuw.u.-zusch.s.a.Inv.beitr.				28.504 28.504			900.000 1.126.987 900.000 1.126.987
I1138-007 Kanalbau Ortsteil Rhina 16 16 Zinsen und ähnliche Auszahlungen 24 24 Ausz.f.d.Erwerb v.Grundstücken u.Gebäuden 25 25 Auszahlungen für Baumaßnahmen				-18.519 -18.519			-482.639 -541.485 -3.410 -482.639 -465.954 -1.704
I1138-008 Fernwirkanlagen Abwasserpumpwerke 26 26 Ausz.f.Invest.i.d.sonst.Sachanl.vermö							-9.500 -9.500
I1138-010 Kanalerneuerung "Hauptstr.", OT Neukirchen, Nord 20 20 Einz.a.Inv.zuw.u.-zusch.s.a.Inv.beitr. 24 24 Ausz.f.d.Erwerb v.Grundstücken u.Gebäuden							20.000 29.563 80.000 80.000 -60.000 -50.437
I1138-012 Kanalerneuerung "Brunnenring", OT. Neukirchen 24 24 Ausz.f.d.Erwerb v.Grundstücken u.Gebäuden							-21.040 -21.040
I1138-013 Abwasserbeitrag (alt) für Sammler 20 20 Einz.a.Inv.zuw.u.-zusch.s.a.Inv.beitr.				4.531 4.531			4.531 32.746 4.531 32.746
I1138-014 Kläranlagenbeitrag (alt) 20 20 Einz.a.Inv.zuw.u.-zusch.s.a.Inv.beitr.				830 830			830 8.208 830 8.208
I1138-016 Einlaufbauwerk Aussengebiet Verl. Am Mühlweg 24 24 Ausz.f.d.Erwerb v.Grundstücken u.Gebäuden							-6.000 -6.000
I1138-022 Kanalbau OT Stärklos - Solmser Weg 24 24 Ausz.f.d.Erwerb v.Grundstücken u.Gebäuden							-2.219 -2.219
I1138-023 Sanierung Kläranlage Odensachsen 24 24 Ausz.f.d.Erwerb v.Grundstücken u.Gebäuden			-10.000 -10.000				-10.000 -10.000
I1138-025 Neubaugebiet Oberstoppel, Kanalanschluss 20 20 Einz.a.Inv.zuw.u.-zusch.s.a.Inv.beitr. 24 24 Ausz.f.d.Erwerb v.Grundstücken u.Gebäuden 25 25 Auszahlungen für Baumaßnahmen				-8.382 -8.382			-148.850 -102.324 21.150 -170.000 -102.324

Haushaltsplan Marktgemeinde Haunetal

Investitionsprogramm (§ 9 GemHVO)							
Haunetal							
Nr. Bezeichnung	Ansatz 2016	Verpflichtungs- Ermächtigungen	Ansatz 2015	Jahres- ergebnis 2014	Finanzplan 2017	Finanzplan 2018 2019	Bish. bereitgest. Ges. Ein- Ausz.
I1138-027 Sanierung Pumpenschacht KLA NK			-3.000				-18.000 -17.198
24 24 Ausz.f.d.Erwerb v.Grundstücken u.Gebäuden			-3.000				-18.000
25 25 Auszahlungen für Baumaßnahmen							-17.198
I1138-028 KLA NK, Energieeffizienz							-2.000 6.000
20 20 Einz.a.Inv.zuw.u.-zusch.s.a.Inv.beitr.							-8.000
24 24 Ausz.f.d.Erwerb v.Grundstücken u.Gebäuden							
I1138-029 KLA Wehrda, Energieeffizienz							-1.250 3.750
20 20 Einz.a.Inv.zuw.u.-zusch.s.a.Inv.beitr.							-5.000
24 24 Ausz.f.d.Erwerb v.Grundstücken u.Gebäuden							
I1138-030 KLA Wehrda (Phosphatfällung)							5.000 -5.000
20 20 Einz.a.Inv.zuw.u.-zusch.s.a.Inv.beitr.							
24 24 Ausz.f.d.Erwerb v.Grundstücken u.Gebäuden							
I1138-031 KLA Neukirchen (Phosphatfällung)							11.000 -11.000
20 20 Einz.a.Inv.zuw.u.-zusch.s.a.Inv.beitr.							
24 24 Ausz.f.d.Erwerb v.Grundstücken u.Gebäuden							
I1138-034 Austausch Oberflächenkanal, K25 Stärklos				-40.000			-106.000 -72.230
20 20 Einz.a.Inv.zuw.u.-zusch.s.a.Inv.beitr.				39.000			84.000 53.770
25 25 Auszahlungen für Baumaßnahmen				-79.000			-190.000 -126.000
I1138-035 Kanalbau Knüllstraße (L3431), OT Holzheim			-95.000				-95.000 -69.407
20 20 Einz.a.Inv.zuw.u.-zusch.s.a.Inv.beitr.			90.000				90.000
25 25 Auszahlungen für Baumaßnahmen			-185.000				-185.000 -69.407
I1138-036 Verbindungsleitung KLA NK-Schlammstapelbehälter			-4.000				-4.000 -4.000
25 25 Auszahlungen für Baumaßnahmen			-4.000				
I1138-037 Uferbefestigung Teich KLA Wehrda			-15.000				-15.000 -15.000
25 25 Auszahlungen für Baumaßnahmen			-15.000				
I1138-038 Gaswarngerät Abwasserrohre			-4.500				-4.500 -3.586
26 26 Ausz.f.Inv.est.i.d.sonst.Sachanl.vermö			-4.500				-4.500 -3.586
I1138-039 Kanalbau Alte Heeresstraße, OT Holzheim			-50.000				-50.000 -50.000
25 25 Auszahlungen für Baumaßnahmen			-50.000				
I1138-040 Kanalbau, Herzbachstraße, OT Holzheim			-60.000				-60.000 -60.000
25 25 Auszahlungen für Baumaßnahmen			-60.000				

Haushaltsplan Marktgemeinde Haunetal

Investitionsprogramm (§ 9 GemHVO)							
Haunetal							
Nr. Bezeichnung	Ansatz 2016	Verpflichtungs- Ermächtigungen	Ansatz 2015	Jahres- ergebnis 2014	Finanzplan 2017	Finanzplan 2018 2019	Bish. bereitgest. Ges. Ein- Ausz.
I1138-041 Abwasserhausanschlüsse							
20 20 Einz.a.Inv.zuw.u.-zusch.s.a.Inv.beitr.			116.000				116.000
24 24 Ausz.f.d.Erwerb v.Grundstücken u.Gebäuden			-116.000				-116.000
I1241-002 Erwerb von Gemeindestr.-Fläche Hauptstr. N							-3.722
24 24 Ausz.f.d.Erwerb v.Grundstücken u.Gebäuden							-3.721
							-3.722
							-3.721
I1241-004 Lilienstr. OT Rhina, Straßenbau				13.963			-9.200
20 20 Einz.a.Inv.zuw.u.-zusch.s.a.Inv.beitr.				13.963			13.364
24 24 Ausz.f.d.Erwerb v.Grundstücken u.Gebäuden							58.200
25 25 Auszahlungen für Baumaßnahmen							71.574
							-67.400
							-24.958
							-33.252
I1241-005 Am Mühlweg, OT Wehrda, Straßenbau							-3.500
20 20 Einz.a.Inv.zuw.u.-zusch.s.a.Inv.beitr.							3.492
24 24 Ausz.f.d.Erwerb v.Grundstücken u.Gebäuden							31.500
25 25 Auszahlungen für Baumaßnahmen							45.518
							-35.000
							-41.836
							-189
I1241-006 Wiesenweg, OT Wehrda, Straßenbau							-2.600
20 20 Einz.a.Inv.zuw.u.-zusch.s.a.Inv.beitr.							5.042
24 24 Ausz.f.d.Erwerb v.Grundstücken u.Gebäuden							23.400
25 25 Auszahlungen für Baumaßnahmen							29.415
							-26.000
							-24.157
							-216
I1241-007 Im Borngarten, OT Wehrda, Straßenbau							-2.600
20 20 Einz.a.Inv.zuw.u.-zusch.s.a.Inv.beitr.							16.763
24 24 Ausz.f.d.Erwerb v.Grundstücken u.Gebäuden							23.400
25 25 Auszahlungen für Baumaßnahmen							43.162
							-26.000
							-26.209
							-189
I1241-008 Hardbachstücke, OT Neukirchen, Straßenbau							-2.100
20 20 Einz.a.Inv.zuw.u.-zusch.s.a.Inv.beitr.							18.900
24 24 Ausz.f.d.Erwerb v.Grundstücken u.Gebäuden							-21.000
I1241-009 Neubau Hauptstr., (Gehweg) OT Neukirchen				4.654			34.400
12 12 Auszahlungen für Sach- und Dienstleistungen							-101.627
20 20 Einz.a.Inv.zuw.u.-zusch.s.a.Inv.beitr.				4.654			-5.500
24 24 Ausz.f.d.Erwerb v.Grundstücken u.Gebäuden							539.400
25 25 Auszahlungen für Baumaßnahmen							486.909
							-505.000
							-565.647
							-17.389
I1241-017 Ausbau OD Stärklos (K25) II. BA Gehwege			40.000	35.000			-37.495
20 20 Einz.a.Inv.zuw.u.-zusch.s.a.Inv.beitr.			110.000	50.000			-121.811
24 24 Ausz.f.d.Erwerb v.Grundstücken u.Gebäuden							202.205
25 25 Auszahlungen für Baumaßnahmen			-70.000	-15.000			64.664
							-169.700
							-9.577
							-70.000
							-176.898

Haushaltsplan Marktgemeinde Haunetal

Investitionsprogramm (§ 9 GemHVO)							
Haunetal							
Nr. Bezeichnung	Ansatz 2016	Verpflichtungs-Ermächtigungen	Ansatz 2015	Jahres-ergebnis 2014	Finanzplan 2017	Finanzplan 2018 2019	Bish. bereitgest. Ges. Ein- Ausz.
I1241-018 Ausbau Kirchstr., OT Rhina, I. BA 20 20 Einz.a.Inv.zuw.u.-zusch.s.a.Inv.beitr. 24 24 Ausz.f.d.Erwerb v.Grundstücken u.Gebäuden 25 25 Auszahlungen für Baumaßnahmen							-15.000 -1.826 15.000 26.895 -30.000 -16.277 -12.444
I1241-023 Ausbau "Schloßgartenstr.", OT Holzheim 20 20 Einz.a.Inv.zuw.u.-zusch.s.a.Inv.beitr. 24 24 Ausz.f.d.Erwerb v.Grundstücken u.Gebäuden 25 25 Auszahlungen für Baumaßnahmen			-6.000				-63.000 -66.033 57.000 63.795 -120.000 -124.537 -5.290
I1241-024 Erweiterung Str.-Beleuchtung Kruspis "Im Ob 24 24 Ausz.f.d.Erwerb v.Grundstücken u.Gebäuden							-2.975 -3.757 -2.975 -3.757
I1241-025 Erschließung Buchenauer Weg 20 20 Einz.a.Inv.zuw.u.-zusch.s.a.Inv.beitr.				259			-10.763 -10.763
I1241-026 Erschließung Im Steinmich 20 20 Einz.a.Inv.zuw.u.-zusch.s.a.Inv.beitr.							1.321 1.321
I1241-027 Erschließung Zum Fellengarten 20 20 Einz.a.Inv.zuw.u.-zusch.s.a.Inv.beitr.				450			1.135 1.135
I1241-028 Erschließung Zum Galgenberg 20 20 Einz.a.Inv.zuw.u.-zusch.s.a.Inv.beitr.							8.531 8.531
I1241-029 Erschließung Zum Wald 20 20 Einz.a.Inv.zuw.u.-zusch.s.a.Inv.beitr.							258 258
I1241-030 Ausbau OD Holzheim (K25), Turmstr., Gehwege 20 20 Einz.a.Inv.zuw.u.-zusch.s.a.Inv.beitr. 24 24 Ausz.f.d.Erwerb v.Grundstücken u.Gebäuden 25 25 Auszahlungen für Baumaßnahmen			-11.200	-29.683			133.550 -196.285 415.600 82.445 -282.050 -216.233 -62.497
I1241-031 Ausbau "Auf dem Hofacker", OT Holzheim 20 20 Einz.a.Inv.zuw.u.-zusch.s.a.Inv.beitr. 24 24 Ausz.f.d.Erwerb v.Grundstücken u.Gebäuden				1.200			-46.800 -53.125 46.200 44.583 -93.000 -97.708
I1241-034 Anschluss "Hauptstr./Hegebergstr.", OT Neu 24 24 Ausz.f.d.Erwerb v.Grundstücken u.Gebäuden							-13.500 -14.439 -13.500 -14.439
I1241-035 Ausbau Str. "Am Platz", OT Rhina 20 20 Einz.a.Inv.zuw.u.-zusch.s.a.Inv.beitr. 24 24 Ausz.f.d.Erwerb v.Grundstücken u.Gebäuden				1.127			-39.000 -20.445 39.000 23.965 -78.000 -43.238

Haushaltsplan Marktgemeinde Haunetal

Investitionsprogramm (§ 9 GemHVO)							
Haunetal							
Nr. Bezeichnung	Ansatz 2016	Verpflichtungs- Ermächtigungen	Ansatz 2015	Jahres- ergebnis 2014	Finanzplan 2017	Finanzplan 2018 2019	Bish. bereitgest. Ges. Ein- Ausz.
25 25 Auszahlungen für Baumaßnahmen							-1.172
I1241-036 Ausbau Teilabschnitt "Ring-/Wehrdaer Str. b. Kirch				5.269			-18.480 -19.602
20 20 Einz.a.Inv.zuw.u.-zusch.s.a.Inv.beitr.				5.269			18.480 6.569
24 24 Ausz.f.d.Erwerb v.Grundstücken u.Gebäuden							-36.960 -26.172
I1241-037 Ausbau "Auf der Warth", OT Rhina							-17.500 -10.866
20 20 Einz.a.Inv.zuw.u.-zusch.s.a.Inv.beitr.							17.500 32.378
24 24 Ausz.f.d.Erwerb v.Grundstücken u.Gebäuden							-35.000 -43.244
I1241-039 Ausbau Teilabschnitt "Ringstr./-IBR" 2.BA Ringstr.				-1.926			-2.300 -33.139
20 20 Einz.a.Inv.zuw.u.-zusch.s.a.Inv.beitr.							20.700
24 24 Ausz.f.d.Erwerb v.Grundstücken u.Gebäuden				-1.926			-23.000 -13.116
25 25 Auszahlungen für Baumaßnahmen							-20.023
I1241-040 BKZ Straßenbeleuchtung "Ringstr.", O							-2.908 -2.908
24 24 Ausz.f.d.Erwerb v.Grundstücken u.Gebäuden							
I1241-041 Ausbau OD Holzheim (K25), Straßenentwässerung f.K.							68.172
20 20 Einz.a.Inv.zuw.u.-zusch.s.a.Inv.beitr.							68.172
I1241-042 Gehwege L3431, OT Neuk.VH 1994, Rückforderung L							-8.447 -8.447
20 20 Einz.a.Inv.zuw.u.-zusch.s.a.Inv.beitr.							-8.447 -8.447
I1241-043 Herstellung einer "Salzlagerstätte"	-15.000						-30.000
24 24 Ausz.f.d.Erwerb v.Grundstücken u.Gebäuden							-15.000
25 25 Auszahlungen für Baumaßnahmen	-15.000						-15.000
I1241-044 "K43" Durchlass Wetzlos, Invest.-Zuschuss			-1.200				-4.500 -9.891
24 24 Ausz.f.d.Erwerb v.Grundstücken u.Gebäuden							-1.162
26 26 Ausz.f.Inv.est.i.d.sonst.Sachanl.vermö			-1.200				-4.500 -8.728
I1241-047 Ausbau Od Holzheim (L 3431), Knüllstr., Gehweg			15.000	78.000			-105.000 -53.600
20 20 Einz.a.Inv.zuw.u.-zusch.s.a.Inv.beitr.			155.000	78.000			355.000 78.000
24 24 Ausz.f.d.Erwerb v.Grundstücken u.Gebäuden			-140.000				-460.000
25 25 Auszahlungen für Baumaßnahmen							-131.600
I1241-048 Ausbau Od Rhina (K 45), Wetzloser Str., Gehweg							-10.000
24 24 Ausz.f.d.Erwerb v.Grundstücken u.Gebäuden							-10.000
I1241-049 Ausbau Od Oberstoppel (L 3431), Hardtstr.,						-10.000	
25 25 Auszahlungen für Baumaßnahmen						-10.000	
I1241-050 Neubaugebiet Oberstoppel, Straßenherstellung	-13.500		-10.000	-2.911			-30.000 -61.648

Haushaltsplan Marktgemeinde Haunetal

Investitionsprogramm (§ 9 GemHVO)							
Haunetal							
Nr. Bezeichnung	Ansatz 2016	Verpflichtungs- Ermächtigungen	Ansatz 2015	Jahres- ergebnis 2014	Finanzplan 2017	Finanzplan 2018 2019	Bish. bereitgest. Ges. Ein- Ausz.
20 20 Einz.a.Inv.zuw.u.-zusch.s.a.Inv.beitr.							50.000
24 24 Ausz.f.d.Erwerb v.Grundstücken u.Gebäuden			-10.000	-2.450			-66.500 -2.450
25 25 Auszahlungen für Baumaßnahmen	-13.500			-461			-13.500 -59.198
I1241-052 Umrüstung Straßenbeleuchtung (LED)	-21.000		-21.000				-42.000
24 24 Ausz.f.d.Erwerb v.Grundstücken u.Gebäuden	-21.000		-21.000				-42.000
I1241-055 Errichtung Materialunterstand Neukirchen							-8.000
24 24 Ausz.f.d.Erwerb v.Grundstücken u.Gebäuden							-8.000
I1241-056 Straßenbau "Am Sternberg", OT Stärklos			-3.000				-3.000 -1.071
20 20 Einz.a.Inv.zuw.u.-zusch.s.a.Inv.beitr.			27.000				27.000
25 25 Auszahlungen für Baumaßnahmen			-30.000				-30.000 -1.071
I1241-057 Straßenbau Alte Heeresstraße, OT Holzheim			-15.000				-15.000
20 20 Einz.a.Inv.zuw.u.-zusch.s.a.Inv.beitr.			15.000				15.000
25 25 Auszahlungen für Baumaßnahmen			-30.000				-30.000
I1241-058 Straßenbau Herzbachstraße, OT Holzheim			-17.500				-17.500
20 20 Einz.a.Inv.zuw.u.-zusch.s.a.Inv.beitr.			17.500				17.500
25 25 Auszahlungen für Baumaßnahmen			-35.000				-35.000
I1247-003 Bushaltestelle Rhina			-6.500				-6.500
24 24 Ausz.f.d.Erwerb v.Grundstücken u.Gebäuden			-6.500				-6.500
I1247-004 Bushaltestelle Grundschule OT Neukirchen			-1.000				-1.000 -1.102
24 24 Ausz.f.d.Erwerb v.Grundstücken u.Gebäuden			-1.000				-1.000
25 25 Auszahlungen für Baumaßnahmen							-1.102
I1352-003 Sanierung Rhinabach, OT Rhina							-10.000
24 24 Ausz.f.d.Erwerb v.Grundstücken u.Gebäuden							-10.000
I1353-003 Zufahrt Friedhof Kruspis							-6.000 -4.938
24 24 Ausz.f.d.Erwerb v.Grundstücken u.Gebäuden							-6.000
25 25 Auszahlungen für Baumaßnahmen							-4.938
I1353-004 Zuwegung Ehrenmal Friedhof Wehrda			-5.000				-10.000 -617
24 24 Ausz.f.d.Erwerb v.Grundstücken u.Gebäuden			-5.000				-10.000
25 25 Auszahlungen für Baumaßnahmen							-617
I1355-003 Ausbau und Beschilderung Haunetalradweg							-3.750
20 20 Einz.a.Inv.zuw.u.-zusch.s.a.Inv.beitr.							8.750
24 24 Ausz.f.d.Erwerb v.Grundstücken u.Gebäuden							-12.500

Haushaltsplan Marktgemeinde Haunetal

Investitionsprogramm (§ 9 GemHVO)							
Haunetal							
Nr. Bezeichnung	Ansatz 2016	Verpflichtungs- Ermächtigungen	Ansatz 2015	Jahres- ergebnis 2014	Finanzplan 2017	Finanzplan 2018 2019	Bish. bereitgest. Ges. Ein- Ausz.
I1355-004 Rückfahrkamera für Unimog 26 26 Ausz.f. Invest.i.d.sonst.Sachanl.vermö			-800				-800 -595 -595
I1573-004 Fenster DGH Wehrda 24 24 Ausz.f.d.Erwerb v.Grundstücken u.Gebäuden 25 25 Auszahlungen für Baumaßnahmen	-1.400 -1.400		-1.400 -1.400				-6.800 -1.049 -6.800 -1.049
I1573-006 Erneuerung Heizung DGH Wehrda 25 25 Auszahlungen für Baumaßnahmen	-15.000 -15.000						-15.000 -15.000
I1573-007 Erneuerung Heizung DGH Holzheim 25 25 Auszahlungen für Baumaßnahmen	-8.000 -8.000						-8.000 -8.000
K0226-005 An/Umbau Umkleideräume Feuerwehrtützp 25 25 Auszahlungen für Baumaßnahmen							-45.000 -46.084 -45.000 -46.084
K0226-006 Umbau/Erweiterung Fahrzeughalle Ffw. Müsenbach 25 25 Auszahlungen für Baumaßnahmen							-55.000 -51.664 -55.000 -51.664
K0226-007 Erneuerung Außenfenster Fw.-Wohnung Neu 25 25 Auszahlungen für Baumaßnahmen							-35.000 -18.484 -35.000 -18.484
K0226-008 Umbau zum Schulungsraum Ffw.-Wetzlos/Sc 12 12 Auszahlungen für Sach- und Dienstleistungen 20 20 Einz.a.Inv.zuw.u.-zusch.s.a.Inv.beitr. 25 25 Auszahlungen für Baumaßnahmen							-50.000 -13.808 -4 40.698 -50.000 -54.503
K0665-004 Teil-/Erneuerung(en) Fensteranlagen Kindergarten 25 25 Auszahlungen für Baumaßnahmen							-15.000 -9.570 -15.000 -9.570
K0666-004 Herst. Stabgitterzaunanlage Spielplatz 24 24 Ausz.f.d.Erwerb v.Grundstücken u.Gebäuden							-5.000 -7.022 -5.000 -7.022
K1573-002 Erneuerung Außenfenster/Türelemente BGH 25 25 Auszahlungen für Baumaßnahmen							-70.000 -74.845 -70.000 -62.895
K1573-003 Erneuerung Außenfenster-West- DGH Oberst 25 25 Auszahlungen für Baumaßnahmen							-5.000 -1.747 -5.000 -1.747
K1573-004 Dachhautsanierung DGH Oberstoppel 25 25 Auszahlungen für Baumaßnahmen							-35.511 -38.049 -35.511 -38.049
K1575-001 Herst. Rad-u.Fussweg zw. Rhina u. Neu 24 24 Ausz.f.d.Erwerb v.Grundstücken u.Gebäuden							-10.000 -4.898 -10.000 -4.898

Haushaltsplan Marktgemeinde Haunetal

Investitionsprogramm (§ 9 GemHVO)							
Haunetal							
Nr. Bezeichnung	Ansatz 2016	Verpflichtungs- Ermächtigungen	Ansatz 2015	Jahres- ergebnis 2014	Finanzplan 2017	Finanzplan 2018 2019	Bish. bereitgest. Ges. Ein- Ausz.
K1575-002 Sanierung des "Haunesteges", Rhina-Neuk.							-10.000 1.892
20 20 Einz.a.Inv.zuw.u.-zusch.s.a.Inv.beitr.							9.020
24 24 Ausz.f.d.Erwerb v.Grundstücken u.Gebäuden							-10.000 -7.128

Haushaltsplan Marktgemeinde Haunetal

Teilergebnishaushalt Produktgruppe 0111 Verwaltungssteuerung- u. Service					
Haunetal					
Nr.	Konten	Bezeichnung	HHansatz 2016	HHansatz 2015	Ergebnis Jahresabschl. 2014
		Ordentliche Erträge			
01	50	Privatrechtliche Leistungsentgelte	-25.300	-24.600	-22.151
02	51	Öffentlich-rechtliche Leistungsentgelte	-3.700	-3.000	-4.109
03	548-549	Kostensatzleistungen und -erstattungen	-2.200	-1.700	-2.470
04	52	Bestandsveränderungen und aktivierte Eigenleistungen			
05	55	Steuern und steuerähnliche Erträge einschl. Erträge aus gesetzlichen Umlagen			
06	547	Erträge aus Transferleistungen			
07	540-543	Erträge aus Zuweisungen und Zuschüssen für lfd. Zwecke und allgemeine Umlagen			-22.000
08	546	Erträge aus der Auflösung von Sonderposten aus Investitionszuweisungen, -zuschüssen und Investitionsbeiträgen		-6.028	
09	53	Sonstige ordentliche Erträge	240		-9.646
10		Summe der ordentlichen Erträge (Nr. 1 bis 9)	-30.960	-35.328	-60.375
		Ordentliche Aufwendungen			
11	62, 63, 640-643, 647-649, 65	Personalaufwendungen	463.360	421.975	364.034
12	644-646	Versorgungsaufwendungen	121.550	135.180	112.026
13	60, 61, 67-69	Aufwendungen für Sach- und Dienstleistungen	199.470	184.891	201.184
14	66	Abschreibungen	20.210	11.019	222
15	71	Aufwendungen für Zuweisungen und Zuschüsse sowie besondere Finanzaufwendungen	4.480	4.480	4.602
16	73	Steueraufwendungen einschl. Aufwendungen aus gesetzlichen Umlageverpflichtungen			
17	72	Transferaufwendungen	500		100
18	70, 74, 76	Sonstige ordentliche Aufwendungen	2.070	1.660	1.422
19		Summe der ordentlichen Aufwendungen (Nr. 11 bis 18)	811.640	759.205	683.590
20		Verwaltungsergebnis (Nr. 10 ./ Nr. 19)	780.680	723.877	623.215
21	56, 57	Finanzerträge	-4.150	-3.150	-7.148
22	77	Finanzaufwendungen	500		1.195
23		Finanzergebnis (Nr. 21 bis Nr. 22)	-3.650	-3.150	-5.953
24		Ordentliches Ergebnis (Verwaltungsergebnis und Finanzergebnis Nr. 20 und Nr. 23)	777.030	720.727	617.262
25	59	Außerordentliche Erträge			-709
26	79	Außerordentliche Aufwendungen			
27		Außerordentliches Ergebnis (Nr. 25 ./ Nr. 26)			-709
28		Jahresergebnis vor internen Leistungsbeziehungen	777.030	720.727	616.554
		(ordentliches Ergebnis und außerordentliches Ergebnis Nr. 24 und Nr. 27)			
29		Erlöse der internen Leistungsbeziehungen			
30		Kosten der internen Leistungsbeziehungen			

Haushaltsplan Marktgemeinde Haunetal

Teilergebnishaushalt Produktgruppe 0111 Verwaltungssteuerung- u. Service					
Haunetal					
Nr.	Konten	Bezeichnung	HHansatz 2016	HHansatz 2015	Ergebnis Jahresabschl. 2014
31		Ergebnis der internen Leistungsbeziehungen			
32		Jahresergebnis nach internen Leistungsbeziehungen	777.030	720.727	616.554
Erläuterungen					
Erläuterungen zu Sachkonto 6063000					
Hauptverwaltung, Sachkonto Materialaufw. für Einrichtungen und Ausstattungen					
Erneuerung Fussboden in der Hauptverwaltung					
ca. 7.000,-- €					
Erläuterungen zu Sachkonto 6450100					
Kostenstelle 01110111, Gemeindevorstand, Sachkonto, Aufwendungen Versorgungskasse Beamte					
Durch den auf 4 Jahre verteilten Kapitalabfindungsbetrag sinken für die Jahre 2016-2019 die Umlageverpflichtungen der Marktgemeinde Haunetal auf ca. 85.000,-- €/J					
Erläuterungen zu Sachkonto 6772000					
Kostenstelle 01110330, Finanzabteilung					
Sachkonto 6772000 Aufwendungen für Steuerberatung und Wirtschaftsprüfung					
Mehrbedarf: ca. 15.000,-- €					
Aufbereitung der Jahresabschlüsse 2012-2014					
Erläuterungen zu Sachkonto 6869000					
Kostenstelle 01110111, Sachkonto: sonst. Aufwendungen für Repräsentation					
Mehrbedarf 500,-- €					
Intensivierung Partnerschaft Wernshausen					

Haushaltsplan Marktgemeinde Haunetal

Teilfinanzhaushalt Produktgruppe 0111 Verwaltungssteuerung- u. Service							
Haunetal							
Nr.	Bezeichnung	HHansatz 2016	Verpflichtungs- ermächtigung	HHansatz 2015	Erg. Jahres- abschl. 2014	Gesamt- auszahlungs- b.	davon bisher bereitgestellt
	Einzahlungen aus Investitionstätigkeit						
20	+ Einz. aus Investitionszuweis. und -zuschüssen sowie aus Investitionsbeiträgen						
21	+ Einz. aus Abgängen von Vermögensgegenständen des Sachanlagevermöge und des immateriellen Anlagevermögens			20.000	126.170		
22	+ Einz. aus Abgängen von Vermögensgegenständen des Finanzanlagevermög						
	Einzahlungen aus Finanzierungstätigkeit						
31	+ Einz. aus der Aufnahme von Krediten und wirtschaftlich vergleichbaren Vorgängen für Investitionen						
	Summe			20.000	126.170		
	Auszahlungen aus Investitionstätigkeit						
24A	- Ausz. aus gewährten Investitionszuweisungen und -zuschüssen						
24	- Ausz. für den Erwerb von Grundstücken und Gebäuden	-21.000		-10.000	-96.703	-229.806	-229.806
25	- Ausz. für Baumaßnahmen						
26	- Ausz. für Investitionen in das sonst. Sachanlagevermögen und immat. Anlagever.	-108.400		-49.717	-1.860	-254.843	-251.843
27	- Ausz. für Investitionen in das Finanzanlagevermögen			-39		-39	-39
	Auszahlungen aus Finanzierungstätigkeit						
32	- Auszahlungen für die Tilgung von Krediten und wirtschaftlich vergl. Vorgängen für Investitionen						
	Summe	-129.400		-59.756	-98.563	-484.688	-481.688
	Saldo (Einzahlungen ./.. Auszahlungen)	-129.400		-39.756	27.607	-484.688	-481.688

Haushaltsplan Marktgemeinde Haunetal

Investitionen 0111 Verwaltungssteuerung- u. Service							
Haunetal							
Nr. Bezeichnung	Ansatz 2016	Verpflichtungs- Ermächtigungen	Ansatz 2015	Jahres- ergebnis 2014	Finanzplan 2017	Finanzplan 2018 2019	Bish. bereitgest. Ges. Ein- Ausz.
I0111-004 Ersatzbeschaffung GWG Bauhof	-5.000		-4.000	-712			-13.000 -5.939
26 26 Ausz.f.Invest.i.d.sonst.Sachanl.vermö	-5.000		-4.000	-712			-13.000 -5.939
I0111-005 Erwerb/Verkauf sonstige unbebaute Grundstücke			20.000	17.408	12.000	12.000	154.632 103.140
12 12 Auszahlungen für Sach- und Dienstleistungen							-57
20 20 Einz.a.Inv.zuw.u.-zusch.s.a.Inv.beitr.							51.000
21 21 Einz.a.Abg.v.Gegenst.d.Sachanlagev			20.000	17.631	12.000	12.000	185.936 151.221
24 24 Ausz.f.d.Erwerb v.Grundstücken u.Gebäuden				-223			-82.304 -48.025
I0111-008 Verkauf bebautes Grundvermögen							5.000 5.000
21 21 Einz.a.Abg.v.Gegenst.d.Sachanlagev							5.000 5.000
I0111-009 Beschaffung Zeiterfassungsgeräte							-13.000 -7.050
26 26 Ausz.f.Invest.i.d.sonst.Sachanl.vermö							-13.000 -7.050
I0111-015 Grundstücksverkehr Gewerbegebiet "Nord", OT Neuki				10.975			12.855 75.413
21 21 Einz.a.Abg.v.Gegenst.d.Sachanlagev				107.455			109.335 181.135
24 24 Ausz.f.d.Erwerb v.Grundstücken u.Gebäuden				-96.480			-96.480 -105.722
I0111-018 Erwerb Laubbläser							-600
26 26 Ausz.f.Invest.i.d.sonst.Sachanl.vermö							-600
I0111-019 Erwerb Rasenmäher (groß)			-38.000				-38.000 -35.997
21 21 Einz.a.Abg.v.Gegenst.d.Sachanlagev							1.695
26 26 Ausz.f.Invest.i.d.sonst.Sachanl.vermö			-38.000				-38.000 -37.692
I0111-025 Erwerb Transporter Bauhof	-400						-20.400 -18.816
21 21 Einz.a.Abg.v.Gegenst.d.Sachanlagev							1.100
26 26 Ausz.f.Invest.i.d.sonst.Sachanl.vermö	-400						-20.400 -19.916
I0111-026 Erwerb von GWG - Verwaltung	-8.000		-1.500		-1.500	-1.500	-9.500 -1.894
26 26 Ausz.f.Invest.i.d.sonst.Sachanl.vermö	-8.000		-1.500		-1.500	-1.500	-9.500 -1.894
I0111-027 PC System Ordnungs- und Einwohnermeldeamt			-3.217				-3.217 -3.216
26 26 Ausz.f.Invest.i.d.sonst.Sachanl.vermö			-3.217				-3.217 -3.216
I0111-028 Erwerb Anteile EAM			-39				-39 -39
27 27 Ausz.f.Invest.i.d.Finanzanl.Verm.			-39				-39 -39
I0111-029 Umbaumaßnahmen Gemeindeverwaltung	-21.000		-10.000				-31.000
24 24 Ausz.f.d.Erwerb v.Grundstücken u.Gebäuden	-21.000		-10.000				-31.000
I0111-030 Gerät zur Überprüfung ortsfester Elektrogeräte			-3.000				-3.000 -2.946

Haushaltsplan Marktgemeinde Haunetal

Investitionen 0111 Verwaltungssteuerung- u. Service							
Haunetal							
Nr. Bezeichnung	Ansatz 2016	Verpflichtungs- Ermächtigungen	Ansatz 2015	Jahres- ergebnis 2014	Finanzplan 2017	Finanzplan 2018 2019	Bish. bereitgest. Ges. Ein- Ausz.
26 26 Ausz.f.Invest.i.d.sonst.Sachanl.vermö			-3.000				-3.000 -2.946
I0111-031 Neubeschaffung Kopierer Hauptverwaltung	-6.000						-6.000
26 26 Ausz.f.Invest.i.d.sonst.Sachanl.vermö	-6.000						-6.000
I0111-032 Ersatzbeschaffung Telefonanlage Hauptverwaltung	-9.000						-9.000
26 26 Ausz.f.Invest.i.d.sonst.Sachanl.vermö	-9.000						-9.000
I0111-033 Traktor für Bauhof	-80.000						-80.000
26 26 Ausz.f.Invest.i.d.sonst.Sachanl.vermö	-80.000						-80.000
I0911-006 DE Rhina, Fest-u. Bolzplatz Rhina (Mehrzweckplatz							-7
12 12 Auszahlungen für Sach- und Dienstleistungen							-7

Haushaltsplan Marktgemeinde Haunetal

Teilergebnishaushalt Produktgruppe 0221 Statistik und Wahlen					
Haunetal					
Nr.	Konten	Bezeichnung	HHansatz 2016	HHansatz 2015	Ergebnis Jahresabschl. 2014
		Ordentliche Erträge			
01	50	Privatrechtliche Leistungsentgelte			
02	51	Öffentlich-rechtliche Leistungsentgelte			
03	548-549	Kostensatzleistungen und -erstattungen			-6.465
04	52	Bestandsveränderungen und aktivierte Eigenleistungen			
05	55	Steuern und steuerähnliche Erträge einschl. Erträge aus gesetzlichen Umlagen			
06	547	Erträge aus Transferleistungen			
07	540-543	Erträge aus Zuweisungen und Zuschüssen für lfd. Zwecke und allgemeine Umlagen			
08	546	Erträge aus der Auflösung von Sonderposten aus Investitionszuweisungen, -zuschüssen und Investitionsbeiträgen			
09	53	Sonstige ordentliche Erträge			
10		Summe der ordentlichen Erträge (Nr. 1 bis 9)			-6.465
		Ordentliche Aufwendungen			
11	62, 63, 640-643, 647-649, 65	Personalaufwendungen			
12	644-646	Versorgungsaufwendungen			
13	60, 61, 67-69	Aufwendungen für Sach- und Dienstleistungen	9.980	6.000	8.268
14	66	Abschreibungen			
15	71	Aufwendungen für Zuweisungen und Zuschüsse sowie besondere Finanzaufwendungen			
16	73	Steueraufwendungen einschl. Aufwendungen aus gesetzlichen Umlageverpflichtungen			
17	72	Transferaufwendungen			
18	70, 74, 76	Sonstige ordentliche Aufwendungen			
19		Summe der ordentlichen Aufwendungen (Nr. 11 bis 18)	9.980	6.000	8.268
20		Verwaltungsergebnis (Nr. 10 ./ Nr. 19)	9.980	6.000	1.803
21	56, 57	Finanzerträge			
22	77	Finanzaufwendungen			
23		Finanzergebnis (Nr. 21 bis Nr. 22)			
24		Ordentliches Ergebnis (Verwaltungsergebnis und Finanzergebnis Nr. 20 und Nr. 23)	9.980	6.000	1.803
25	59	Außerordentliche Erträge			
26	79	Außerordentliche Aufwendungen			
27		Außerordentliches Ergebnis (Nr. 25 ./ Nr. 26)			
28		Jahresergebnis vor internen Leistungsbeziehungen	9.980	6.000	1.803
		(ordentliches Ergebnis und außerordentliches Ergebnis Nr. 24 und Nr. 27)			
29		Erlöse der internen Leistungsbeziehungen			
30		Kosten der internen Leistungsbeziehungen			

Haushaltsplan Marktgemeinde Haunetal

Teilergebnishaushalt Produktgruppe 0221 Statistik und Wahlen					
Haunetal					
Nr.	Konten	Bezeichnung	HHansatz 2016	HHansatz 2015	Ergebnis Jahresabschl. 2014
31		Ergebnis der internen Leistungsbeziehungen			
32		Jahresergebnis nach internen Leistungsbeziehungen	9.980	6.000	1.803

Haushaltsplan Marktgemeinde Haunetal

Teilfinanzhaushalt Produktgruppe 0221 Statistik und Wahlen							
Haunetal							
Nr.	Bezeichnung	HHansatz 2016	Verpflichtungs- ermächtigung	HHansatz 2015	Erg. Jahres- abschl. 2014	Gesamt- auszahlungs- b.	davon bisher bereitgestellt
	Einzahlungen aus Investitionstätigkeit						
20	+ Einz. aus Investitionszuweis. und -zuschüssen sowie aus Investitionsbeiträgen						
21	+ Einz. aus Abgängen von Vermögensgegenständen des Sachanlagevermöge und des immateriellen Anlagevermögens						
22	+ Einz. aus Abgängen von Vermögensgegenständen des Finanzanlagevermög						
	Einzahlungen aus Finanzierungstätigkeit						
31	+ Einz. aus der Aufnahme von Krediten und wirtschaftlich vergleichbaren Vorgängen für Investitionen						
	Summe						
	Auszahlungen aus Investitionstätigkeit						
24A	- Ausz. aus gewährten Investitionszuweisungen und -zuschüssen						
24	- Ausz. für den Erwerb von Grundstücken und Gebäuden						
25	- Ausz. für Baumaßnahmen						
26	- Ausz. für Investitionen in das sonst. Sachanlagevermögen und immat. Anlagever.						
27	- Ausz. für Investitionen in das Finanzanlagevermögen						
	Auszahlungen aus Finanzierungstätigkeit						
32	- Auszahlungen für die Tilgung von Krediten und wirtschaftlich vergl. Vorgängen für Investitionen						
	Summe						
	Saldo (Einzahlungen ./.. Auszahlungen)						

Haushaltsplan Marktgemeinde Haunetal

Teilergebnishaushalt Produktgruppe 0222 Ordnungsangelegenheiten					
Haunetal					
Nr.	Konten	Bezeichnung	HHansatz 2016	HHansatz 2015	Ergebnis Jahresabschl. 2014
		Ordentliche Erträge			
01	50	Privatrechtliche Leistungsentgelte			
02	51	Öffentlich-rechtliche Leistungsentgelte	-28.500	-29.000	-27.995
03	548-549	Kostensatzleistungen und -erstattungen			
04	52	Bestandsveränderungen und aktivierte Eigenleistungen			
05	55	Steuern und steuerähnliche Erträge einschl. Erträge aus gesetzlichen Umlagen			
06	547	Erträge aus Transferleistungen			
07	540-543	Erträge aus Zuweisungen und Zuschüssen für lfd. Zwecke und allgemeine Umlagen			
08	546	Erträge aus der Auflösung von Sonderposten aus Investitionszuweisungen, -zuschüssen und Investitionsbeiträgen			
09	53	Sonstige ordentliche Erträge			
10		Summe der ordentlichen Erträge (Nr. 1 bis 9)	-28.500	-29.000	-27.995
		Ordentliche Aufwendungen			
11	62, 63, 640-643, 647-649, 65	Personalaufwendungen	18.300	17.100	17.673
12	644-646	Versorgungsaufwendungen	920	850	887
13	60, 61, 67-69	Aufwendungen für Sach- und Dienstleistungen	21.880	23.480	19.384
14	66	Abschreibungen	256		
15	71	Aufwendungen für Zuweisungen und Zuschüsse sowie besondere Finanzaufwendungen	5.250	4.750	4.503
16	73	Steueraufwendungen einschl. Aufwendungen aus gesetzlichen Umlageverpflichtungen			
17	72	Transferaufwendungen			
18	70, 74, 76	Sonstige ordentliche Aufwendungen			
19		Summe der ordentlichen Aufwendungen (Nr. 11 bis 18)	46.606	46.180	42.448
20		Verwaltungsergebnis (Nr. 10 ./ Nr. 19)	18.106	17.180	14.453
21	56, 57	Finanzerträge			
22	77	Finanzaufwendungen			
23		Finanzergebnis (Nr. 21 bis Nr. 22)			
24		Ordentliches Ergebnis (Verwaltungsergebnis und Finanzergebnis Nr. 20 und Nr. 23)	18.106	17.180	14.453
25	59	Außerordentliche Erträge			
26	79	Außerordentliche Aufwendungen			
27		Außerordentliches Ergebnis (Nr. 25 ./ Nr. 26)			
28		Jahresergebnis vor internen Leistungsbeziehungen	18.106	17.180	14.453
		(ordentliches Ergebnis und außerordentliches Ergebnis Nr. 24 und Nr. 27)			
29		Erlöse der internen Leistungsbeziehungen			
30		Kosten der internen Leistungsbeziehungen			

Haushaltsplan Marktgemeinde Haunetal

Teilergebnishaushalt Produktgruppe 0222 Ordnungsangelegenheiten

Haunetal

Nr.	Konten	Bezeichnung	HHansatz 2016	HHansatz 2015	Ergebnis Jahresabschl. 2014
31		Ergebnis der internen Leistungsbeziehungen			
32		Jahresergebnis nach internen Leistungsbeziehungen	18.106	17.180	14.453

Haushaltsplan Marktgemeinde Haunetal

Teilfinanzhaushalt Produktgruppe 0222 Ordnungsangelegenheiten							
Haunetal							
Nr.	Bezeichnung	HHansatz 2016	Verpflichtungs- ermächtigung	HHansatz 2015	Erg. Jahres- abschl. 2014	Gesamt- auszahlungs- b.	davon bisher bereitgestellt
	Einzahlungen aus Investitionstätigkeit						
20	+ Einz. aus Investitionszuweis. und -zuschüssen sowie aus Investitionsbeiträgen						
21	+ Einz. aus Abgängen von Vermögensgegenständen des Sachanlagevermöge und des immateriellen Anlagevermögens						
22	+ Einz. aus Abgängen von Vermögensgegenständen des Finanzanlagevermög						
	Einzahlungen aus Finanzierungstätigkeit						
31	+ Einz. aus der Aufnahme von Krediten und wirtschaftlich vergleichbaren Vorgängen für Investitionen						
	Summe						
	Auszahlungen aus Investitionstätigkeit						
24A	- Ausz. aus gewährten Investitionszuweisungen und -zuschüssen						
24	- Ausz. für den Erwerb von Grundstücken und Gebäuden						
25	- Ausz. für Baumaßnahmen						
26	- Ausz. für Investitionen in das sonst. Sachanlagevermögen und immat. Anlagever.				-928	-769	-769
27	- Ausz. für Investitionen in das Finanzanlagevermögen						
	Auszahlungen aus Finanzierungstätigkeit						
32	- Auszahlungen für die Tilgung von Krediten und wirtschaftlich vergl. Vorgängen für Investitionen						
	Summe				-928	-769	-769
	Saldo (Einzahlungen ./.. Auszahlungen)				-928	-769	-769

Haushaltsplan Marktgemeinde Haunetal

Teilergebnishaushalt Produktgruppe 0226 Brandschutz					
Haunetal					
Nr.	Konten	Bezeichnung	HHansatz 2016	HHansatz 2015	Ergebnis Jahresabschl. 2014
		Ordentliche Erträge			
01	50	Privatrechtliche Leistungsentgelte			
02	51	Öffentlich-rechtliche Leistungsentgelte	-5.000	-5.000	-2.776
03	548-549	Kostensatzleistungen und -erstattungen			-2.275
04	52	Bestandsveränderungen und aktivierte Eigenleistungen			
05	55	Steuern und steuerähnliche Erträge einschl. Erträge aus gesetzlichen Umlagen			
06	547	Erträge aus Transferleistungen			
07	540-543	Erträge aus Zuweisungen und Zuschüssen für lfd. Zwecke und allgemeine Umlagen	-125	-125	
08	546	Erträge aus der Auflösung von Sonderposten aus Investitionszuweisungen, -zuschüssen und Investitionsbeiträgen	-2.076	-806	
09	53	Sonstige ordentliche Erträge			
10		Summe der ordentlichen Erträge (Nr. 1 bis 9)	-7.201	-5.931	-5.051
		Ordentliche Aufwendungen			
11	62, 63, 640-643, 647-649, 65	Personalaufwendungen	3.900	3.900	4.099
12	644-646	Versorgungsaufwendungen			
13	60, 61, 67-69	Aufwendungen für Sach- und Dienstleistungen	58.391	72.519	61.705
14	66	Abschreibungen	28.880	16.776	1.814
15	71	Aufwendungen für Zuweisungen und Zuschüsse sowie besondere Finanzaufwendungen	1.800	2.600	2.256
16	73	Steueraufwendungen einschl. Aufwendungen aus gesetzlichen Umlageverpflichtungen			
17	72	Transferaufwendungen			
18	70, 74, 76	Sonstige ordentliche Aufwendungen	166	150	118
19		Summe der ordentlichen Aufwendungen (Nr. 11 bis 18)	93.137	95.945	69.992
20		Verwaltungsergebnis (Nr. 10 ./ Nr. 19)	85.936	90.014	64.941
21	56, 57	Finanzerträge			
22	77	Finanzaufwendungen			
23		Finanzergebnis (Nr. 21 bis Nr. 22)			
24		Ordentliches Ergebnis (Verwaltungsergebnis und Finanzergebnis Nr. 20 und Nr. 23)	85.936	90.014	64.941
25	59	Außerordentliche Erträge			-1
26	79	Außerordentliche Aufwendungen			
27		Außerordentliches Ergebnis (Nr. 25 ./ Nr. 26)			-1
28		Jahresergebnis vor internen Leistungsbeziehungen	85.936	90.014	64.941
		(ordentliches Ergebnis und außerordentliches Ergebnis Nr. 24 und Nr. 27)			
29		Erlöse der internen Leistungsbeziehungen			
30		Kosten der internen Leistungsbeziehungen			

Haushaltsplan Marktgemeinde Haunetal

Teilergebnishaushalt Produktgruppe 0226 Brandschutz					
Haunetal					
Nr.	Konten	Bezeichnung	HHansatz 2016	HHansatz 2015	Ergebnis Jahresabschl. 2014
31		Ergebnis der internen Leistungsbeziehungen			
32		Jahresergebnis nach internen Leistungsbeziehungen	85.936	90.014	64.941
<p>Erläuterungen</p> <p>Erläuterungen zu Sachkonto 6061000 Feuerwehr Wetzlos/Schletzenrod, Saachkonto: Materialaufw. für Gebäude u. Außenanlagen Pflaster Nebenausgang 400,-- €</p> <p>Erläuterungen zu Sachkonto 6070000 Kostenstelle: Feuerwehr Allgemein Sachkonto: Aufwendungen für Berufskleidung, Arbeitsschutzmittel Wie bereits im Vorfeld mit der Feuerwehrleitung besprochen wurden, nachdem die Kosten für Feuerwehrbekleidung in den letzten beiden Haushalten mit 7.500 € geplant wurden, für die Zukunft wieder auf den ursprungsbetrag von 5.000,-- € zurückgegangen.</p> <p>Erläuterungen zu Sachkonto 6850000 Kostenstelle Feuerwehr Allgemein Sachkonto Reisekosten Einsparung 500,-- € durch Wegfall KDOW An die Feuerwehren ist die Anweisung ergangen, künftig Dienstfahrten möglichst mit Dienstfahrzeugen vorzunehmen um hier entsprechende Einsparpotentiale zu nutzen.</p> <p>Erläuterungen zu Sachkonto 6880000 Feuerwehr Allgemein, Sachkonto: Aufw. Für Fort- und Weiterbildung Wehführerschulungen 1.400,-- € pro Jahr</p>					

Haushaltsplan Marktgemeinde Haunetal

Teilfinanzhaushalt Produktgruppe 0226 Brandschutz							
Haunetal							
Nr.	Bezeichnung	HHansatz 2016	Verpflichtungs- ermächtigung	HHansatz 2015	Erg. Jahres- abschl. 2014	Gesamt- auszahlungs- sb.	davon bisher bereitgestellt
	Einzahlungen aus Investitionstätigkeit						
20	+ Einz. aus Investitionszuweis. und -zuschüssen sowie aus Investitionsbeiträgen	20.700			10.549		
21	+ Einz. aus Abgängen von Vermögensgegenständen des Sachanlagevermöge und des immateriellen Anlagevermögens				300		
22	+ Einz. aus Abgängen von Vermögensgegenständen des Finanzanlagevermög						
	Einzahlungen aus Finanzierungstätigkeit						
31	+ Einz. aus der Aufnahme von Krediten und wirtschaftlich vergleichbaren Vorgängen für Investitionen						
	Summe	20.700			10.849		
	Auszahlungen aus Investitionstätigkeit						
24A	- Ausz. aus gewährten Investitionszuweisungen und -zuschüssen						
24	- Ausz. für den Erwerb von Grundstücken und Gebäuden (Verpflichtungsermächtigungen)			-10.500	-3.950	-572.300	-572.300
						(-298.000)	
25	- Ausz. für Baumaßnahmen				-93.378	-185.000	-185.000
26	- Ausz. für Investitionen in das sonst. Sachanlagevermögen und immat. Anlagever. (Verpflichtungsermächtigungen)	-59.400		-14.500	-76.152	-321.437	-312.437
						(-20.600)	
27	- Ausz. für Investitionen in das Finanzanlagevermögen						
	Auszahlungen aus Finanzierungstätigkeit						
32	- Auszahlungen für die Tilgung von Krediten und wirtschaftlich vergl. Vorgängen für Investitionen						
	Summe	-59.400		-25.000	-173.479	-1.078.737	-1.069.737
	(Verpflichtungsermächtigungen)					(-318.600)	
	Saldo (Einzahlungen ./.. Auszahlungen)	-38.700		-25.000	-162.630	-1.078.737	-1.069.737
	(Verpflichtungsermächtigungen)					(-318.600)	

Haushaltsplan Marktgemeinde Haunetal

Investitionen 0226 Brandschutz							
Haunetal							
Nr. Bezeichnung	Ansatz 2016	Verpflichtungs-Ermächtigungen	Ansatz 2015	Jahres-ergebnis 2014	Finanzplan 2017	Finanzplan 2018 2019	Bish. bereitgest. Ges. Ein- Ausz.
I0226-001 Erwerb v. bewegl. Sachen Anlagevermögen 26 26 Ausz.f.Invest.i.d.sonst.Sachanl.vermö							-1.801 -1.801
I0226-003 Beschaffung ELW Haunetal 12 12 Auszahlungen für Sach- und Dienstleistungen 21 21 Einz.a.Abg.v.Gegenst.d.Sachanlagev 26 26 Ausz.f.Invest.i.d.sonst.Sachanl.vermö							-14.214 -14.170 -8 699 699 -14.913 -14.860
I0226-011 An- und Umbau Feuerwehrgerätehaus Rhina 20 20 Einz.a.Inv.zuw.u.-zusch.s.a.Inv.beitr. 24 24 Ausz.f.d.Erwerb v.Grundstücken u.Gebäuden 25 25 Auszahlungen für Baumaßnahmen				-93.378 -93.378			-215.000 -280.822 125.000 -340.000 -280.822
I0226-012 Beschaffung Digitalfunk Feuerwehren 12 12 Auszahlungen für Sach- und Dienstleistungen 20 20 Einz.a.Inv.zuw.u.-zusch.s.a.Inv.beitr. 26 26 Ausz.f.Invest.i.d.sonst.Sachanl.vermö	-20.300 20.700 -41.000			-23.566 -63 10.549 -34.053			-72.751 -31.086 -63 31.249 10.549 -104.000 -41.573
I0226-016 Beschaffung Einrichtungsg. FFW Wetzlos 26 26 Ausz.f.Invest.i.d.sonst.Sachanl.vermö				-4.516 -4.516			-5.000 -4.516 -5.000 -4.516
I0226-017 Eingang Feuerwehrs Schulungsraum Neukir 24 24 Ausz.f.d.Erwerb v.Grundstücken u.Gebäuden							-8.000 -8.000
I0226-019 Sanierung Toilettenanlage FFW Neukirchen 24 24 Ausz.f.d.Erwerb v.Grundstücken u.Gebäuden			-8.000 -8.000				-8.000 -8.000
I0226-020 Überdrucklüfter 26 26 Ausz.f.Invest.i.d.sonst.Sachanl.vermö			-2.900 -2.900				-2.900 -2.248 -2.900 -2.248
I0226-022 Anschaffung GW-L Neukirchen 21 21 Einz.a.Abg.v.Gegenst.d.Sachanlagev 26 26 Ausz.f.Invest.i.d.sonst.Sachanl.vermö	-550 -550		-2.600 -2.600	-36.020 300 -36.320			-38.150 -35.959 2.800 -38.150 -38.759
I0226-023 Kompressor FFW Neukirchen 26 26 Ausz.f.Invest.i.d.sonst.Sachanl.vermö				-549 -549			-549 -549
I0226-024 Feuerwehrhaus Rhina - Inneneinrichtung			-25.000				-25.000
I0226-025 Spinde für Feuerwehrhäuser 26 26 Ausz.f.Invest.i.d.sonst.Sachanl.vermö	-4.500 -4.500		-9.000 -9.000		-4.500 -4.500	-4.500 -4.500	-13.500 -13.500
I0226-026 Heizung Feuerwehrhaus Müsenbach			-2.500				-2.500

Haushaltsplan Marktgemeinde Haunetal

Investitionen 0226 Brandschutz							
Haunetal							
Nr. Bezeichnung	Ansatz 2016	Verpflichtungs- Ermächtigungen	Ansatz 2015	Jahres- ergebnis 2014	Finanzplan 2017	Finanzplan 2018 2019	Bish. bereitgest. Ges. Ein- Ausz.
24 24 Ausz.f.d.Erwerb v.Grundstücken u.Gebäuden			-2.500				-2.500
I0226-027 Mannschaftstransportfahrzeug FF	-13.000						-13.000
26 26 Ausz.f.Invest.i.d.sonst.Sachanl.vermö	-13.000						-13.000
I0226-028 Hubwagen für FFW Neukirchen	-350						-350
26 26 Ausz.f.Invest.i.d.sonst.Sachanl.vermö	-350						-350
K0226-005 An/Umbau Umkleideräume Feuerwehrstützp							-45.000 -46.084
25 25 Auszahlungen für Baumaßnahmen							-45.000 -46.084
K0226-006 Umbau/Erweiterung Fahrzeughalle FFw. Müsenbach							-55.000 -51.664
25 25 Auszahlungen für Baumaßnahmen							-55.000 -51.664
K0226-007 Erneuerung Außenfenster Fw.-Wohnung Neu							-35.000 -18.484
25 25 Auszahlungen für Baumaßnahmen							-35.000 -18.484
K0226-008 Umbau zum Schulungsraum FFw.-Wetzlos/Sc							-50.000 -13.804
20 20 Einz.a.Inv.zuw.u.-zusch.s.a.Inv.beitr.							40.698
25 25 Auszahlungen für Baumaßnahmen							-50.000 -54.503

Haushaltsplan Marktgemeinde Haunetal

Teilergebnishaushalt Produktgruppe 0227 Rettungsdienst					
Haunetal					
Nr.	Konten	Bezeichnung	HHansatz 2016	HHansatz 2015	Ergebnis Jahresabschl. 2014
		Ordentliche Erträge			
01	50	Privatrechtliche Leistungsentgelte	-1.524	-1.524	-1.524
02	51	Öffentlich-rechtliche Leistungsentgelte			
03	548-549	Kostensatzleistungen und -erstattungen	-2.600	-2.600	-3.280
04	52	Bestandsveränderungen und aktivierte Eigenleistungen			
05	55	Steuern und steuerähnliche Erträge einschl. Erträge aus gesetzlichen Umlagen			
06	547	Erträge aus Transferleistungen			
07	540-543	Erträge aus Zuweisungen und Zuschüssen für lfd. Zwecke und allgemeine Umlagen			
08	546	Erträge aus der Auflösung von Sonderposten aus Investitionszuweisungen, -zuschüssen und Investitionsbeiträgen			
09	53	Sonstige ordentliche Erträge			
10		Summe der ordentlichen Erträge (Nr. 1 bis 9)	-4.124	-4.124	-4.804
		Ordentliche Aufwendungen			
11	62, 63, 640-643, 647-649, 65	Personalaufwendungen			
12	644-646	Versorgungsaufwendungen			
13	60, 61, 67-69	Aufwendungen für Sach- und Dienstleistungen	1.590	390	327
14	66	Abschreibungen	1.036	183	
15	71	Aufwendungen für Zuweisungen und Zuschüsse sowie besondere Finanzaufwendungen			
16	73	Steueraufwendungen einschl. Aufwendungen aus gesetzlichen Umlageverpflichtungen			
17	72	Transferaufwendungen			
18	70, 74, 76	Sonstige ordentliche Aufwendungen			
19		Summe der ordentlichen Aufwendungen (Nr. 11 bis 18)	2.626	573	327
20		Verwaltungsergebnis (Nr. 10 ./ Nr. 19)	-1.498	-3.551	-4.477
21	56, 57	Finanzerträge			
22	77	Finanzaufwendungen			
23		Finanzergebnis (Nr. 21 bis Nr. 22)			
24		Ordentliches Ergebnis (Verwaltungsergebnis und Finanzergebnis Nr. 20 und Nr. 23)	-1.498	-3.551	-4.477
25	59	Außerordentliche Erträge			
26	79	Außerordentliche Aufwendungen			
27		Außerordentliches Ergebnis (Nr. 25 ./ Nr. 26)			
28		Jahresergebnis vor internen Leistungsbeziehungen	-1.498	-3.551	-4.477
		(ordentliches Ergebnis und außerordentliches Ergebnis Nr. 24 und Nr. 27)			
29		Erlöse der internen Leistungsbeziehungen			
30		Kosten der internen Leistungsbeziehungen			

Haushaltsplan Marktgemeinde Haunetal

Teilergebnishaushalt Produktgruppe 0227 Rettungsdienst					
Haunetal					
Nr.	Konten	Bezeichnung	HHansatz 2016	HHansatz 2015	Ergebnis Jahresabschl. 2014
31		Ergebnis der internen Leistungsbeziehungen			
32		Jahresergebnis nach internen Leistungsbeziehungen	-1.498	-3.551	-4.477
<p>Erläuterungen</p> <p>Erläuterungen zu Sachkonto 6101000</p> <p>Rettungswache Neukirchen, Sachkonto Fremdleist. für Erzeugnisse u. and. Umsatzleist. Wandfarbe, Fußbodenbelag und Umrüstung Toranlage an der Rettungswache Neukirchen geschätzte Kosten ca. 1.200,-- €</p>					

Haushaltsplan Marktgemeinde Haunetal

Teilfinanzhaushalt Produktgruppe 0227 Rettungsdienst							
Haunetal							
Nr.	Bezeichnung	HHansatz 2016	Verpflichtungs- ermächtigung	HHansatz 2015	Erg. Jahres- abschl. 2014	Gesamt- auszahlungs- b.	davon bisher bereitgestellt
	Einzahlungen aus Investitionstätigkeit						
20	+ Einz. aus Investitionszuweis. und -zuschüssen sowie aus Investitionsbeiträgen						
21	+ Einz. aus Abgängen von Vermögensgegenständen des Sachanlagevermöge und des immateriellen Anlagevermögens						
22	+ Einz. aus Abgängen von Vermögensgegenständen des Finanzanlagevermög						
	Einzahlungen aus Finanzierungstätigkeit						
31	+ Einz. aus der Aufnahme von Krediten und wirtschaftlich vergleichbaren Vorgängen für Investitionen						
	Summe						
	Auszahlungen aus Investitionstätigkeit						
24A	- Ausz. aus gewährten Investitionszuweisungen und -zuschüssen						
24	- Ausz. für den Erwerb von Grundstücken und Gebäuden						
25	- Ausz. für Baumaßnahmen						
26	- Ausz. für Investitionen in das sonst. Sachanlagevermögen und immat. Anlagever.						
27	- Ausz. für Investitionen in das Finanzanlagevermögen						
	Auszahlungen aus Finanzierungstätigkeit						
32	- Auszahlungen für die Tilgung von Krediten und wirtschaftlich vergl. Vorgängen für Investitionen						
	Summe						
	Saldo (Einzahlungen ./.. Auszahlungen)						

Haushaltsplan Marktgemeinde Haunetal

Teilergebnishaushalt Produktgruppe 0311 Grundschule					
Haunetal					
Nr.	Konten	Bezeichnung	HHansatz 2016	HHansatz 2015	Ergebnis Jahresabschl. 2014
		Ordentliche Erträge			
01	50	Privatrechtliche Leistungsentgelte			
02	51	Öffentlich-rechtliche Leistungsentgelte			
03	548-549	Kostensatzleistungen und -erstattungen			
04	52	Bestandsveränderungen und aktivierte Eigenleistungen			
05	55	Steuern und steuerähnliche Erträge einschl. Erträge aus gesetzlichen Umlagen			
06	547	Erträge aus Transferleistungen			
07	540-543	Erträge aus Zuweisungen und Zuschüssen für lfd. Zwecke und allgemeine Umlagen			
08	546	Erträge aus der Auflösung von Sonderposten aus Investitionszuweisungen, -zuschüssen und Investitionsbeiträgen			
09	53	Sonstige ordentliche Erträge			
10		Summe der ordentlichen Erträge (Nr. 1 bis 9)			
		Ordentliche Aufwendungen			
11	62, 63, 640-643, 647-649, 65	Personalaufwendungen			
12	644-646	Versorgungsaufwendungen			
13	60, 61, 67-69	Aufwendungen für Sach- und Dienstleistungen			
14	66	Abschreibungen			
15	71	Aufwendungen für Zuweisungen und Zuschüsse sowie besondere Finanzaufwendungen			
16	73	Steueraufwendungen einschl. Aufwendungen aus gesetzlichen Umlageverpflichtungen			
17	72	Transferaufwendungen			
18	70, 74, 76	Sonstige ordentliche Aufwendungen			
19		Summe der ordentlichen Aufwendungen (Nr. 11 bis 18)			
20		Verwaltungsergebnis (Nr. 10 ./ Nr. 19)			
21	56, 57	Finanzerträge			
22	77	Finanzaufwendungen			
23		Finanzergebnis (Nr. 21 bis Nr. 22)			
24		Ordentliches Ergebnis (Verwaltungsergebnis und Finanzergebnis Nr. 20 und Nr. 23)			
25	59	Außerordentliche Erträge			
26	79	Außerordentliche Aufwendungen			
27		Außerordentliches Ergebnis (Nr. 25 ./ Nr. 26)			
28		Jahresergebnis vor internen Leistungsbeziehungen			
		(ordentliches Ergebnis und außerordentliches Ergebnis Nr. 24 und Nr. 27)			
29		Erlöse der internen Leistungsbeziehungen			
30		Kosten der internen Leistungsbeziehungen			

Haushaltsplan Marktgemeinde Haunetal

Teilergebnishaushalt Produktgruppe 0311 Grundschule

Haunetal

Nr.	Konten	Bezeichnung	HHansatz 2016	HHansatz 2015	Ergebnis Jahresabschl. 2014
31		Ergebnis der internen Leistungsbeziehungen			
32		Jahresergebnis nach internen Leistungsbeziehungen			

Haushaltsplan Marktgemeinde Haunetal

Teilfinanzhaushalt Produktgruppe 0311 Grundschule							
Haunetal							
Nr.	Bezeichnung	HHansatz 2016	Verpflichtungs- ermächtigung	HHansatz 2015	Erg. Jahres- abschl. 2014	Gesamt- auszahlungs- b.	davon bisher bereitgestellt
	Einzahlungen aus Investitionstätigkeit						
20	+ Einz. aus Investitionszuweis. und -zuschüssen sowie aus Investitionsbeiträgen						
21	+ Einz. aus Abgängen von Vermögensgegenständen des Sachanlagevermöge und des immateriellen Anlagevermögens						
22	+ Einz. aus Abgängen von Vermögensgegenständen des Finanzanlagevermög						
	Einzahlungen aus Finanzierungstätigkeit						
31	+ Einz. aus der Aufnahme von Krediten und wirtschaftlich vergleichbaren Vorgängen für Investitionen						
	Summe						
	Auszahlungen aus Investitionstätigkeit						
24A	- Ausz. aus gewährten Investitionszuweisungen und -zuschüssen						
24	- Ausz. für den Erwerb von Grundstücken und Gebäuden						
25	- Ausz. für Baumaßnahmen						
26	- Ausz. für Investitionen in das sonst. Sachanlagevermögen und immat. Anlagever.						
27	- Ausz. für Investitionen in das Finanzanlagevermögen						
	Auszahlungen aus Finanzierungstätigkeit						
32	- Auszahlungen für die Tilgung von Krediten und wirtschaftlich vergl. Vorgängen für Investitionen						
	Summe						
	Saldo (Einzahlungen ./.. Auszahlungen)						

Haushaltsplan Marktgemeinde Haunetal

Teilergebnishaushalt Produktgruppe 0318 Gesamtschule					
Haunetal					
Nr.	Konten	Bezeichnung	HHansatz 2016	HHansatz 2015	Ergebnis Jahresabschl. 2014
		Ordentliche Erträge			
01	50	Privatrechtliche Leistungsentgelte			
02	51	Öffentlich-rechtliche Leistungsentgelte			
03	548-549	Kostensatzleistungen und -erstattungen			
04	52	Bestandsveränderungen und aktivierte Eigenleistungen			
05	55	Steuern und steuerähnliche Erträge einschl. Erträge aus gesetzlichen Umlagen			
06	547	Erträge aus Transferleistungen			
07	540-543	Erträge aus Zuweisungen und Zuschüssen für lfd. Zwecke und allgemeine Umlagen			
08	546	Erträge aus der Auflösung von Sonderposten aus Investitionszuweisungen, -zuschüssen und Investitionsbeiträgen			
09	53	Sonstige ordentliche Erträge			
10		Summe der ordentlichen Erträge (Nr. 1 bis 9)			
		Ordentliche Aufwendungen			
11	62, 63, 640-643, 647-649, 65	Personalaufwendungen			
12	644-646	Versorgungsaufwendungen			
13	60, 61, 67-69	Aufwendungen für Sach- und Dienstleistungen			
14	66	Abschreibungen			
15	71	Aufwendungen für Zuweisungen und Zuschüsse sowie besondere Finanzaufwendungen			
16	73	Steueraufwendungen einschl. Aufwendungen aus gesetzlichen Umlageverpflichtungen			
17	72	Transferaufwendungen			
18	70, 74, 76	Sonstige ordentliche Aufwendungen			
19		Summe der ordentlichen Aufwendungen (Nr. 11 bis 18)			
20		Verwaltungsergebnis (Nr. 10 ./ Nr. 19)			
21	56, 57	Finanzerträge			
22	77	Finanzaufwendungen			
23		Finanzergebnis (Nr. 21 bis Nr. 22)			
24		Ordentliches Ergebnis (Verwaltungsergebnis und Finanzergebnis Nr. 20 und Nr. 23)			
25	59	Außerordentliche Erträge			
26	79	Außerordentliche Aufwendungen			
27		Außerordentliches Ergebnis (Nr. 25 ./ Nr. 26)			
28		Jahresergebnis vor internen Leistungsbeziehungen			
		(ordentliches Ergebnis und außerordentliches Ergebnis Nr. 24 und Nr. 27)			
29		Erlöse der internen Leistungsbeziehungen			
30		Kosten der internen Leistungsbeziehungen			

Haushaltsplan Marktgemeinde Haunetal

Teilergebnishaushalt Produktgruppe 0318 Gesamtschule

Haunetal

Nr.	Konten	Bezeichnung	HHansatz 2016	HHansatz 2015	Ergebnis Jahresabschl. 2014
31		Ergebnis der internen Leistungsbeziehungen			
32		Jahresergebnis nach internen Leistungsbeziehungen			

Haushaltsplan Marktgemeinde Haunetal

Teilfinanzhaushalt Produktgruppe 0318 Gesamtschule							
Haunetal							
Nr.	Bezeichnung	HHansatz 2016	Verpflichtungs- ermächtigung	HHansatz 2015	Erg. Jahres- abschl. 2014	Gesamt- auszahlungs- b.	davon bisher bereitgestellt
	Einzahlungen aus Investitionstätigkeit						
20	+ Einz. aus Investitionszuweis. und -zuschüssen sowie aus Investitionsbeiträgen						
21	+ Einz. aus Abgängen von Vermögensgegenständen des Sachanlagevermöge und des immateriellen Anlagevermögens						
22	+ Einz. aus Abgängen von Vermögensgegenständen des Finanzanlagevermög						
	Einzahlungen aus Finanzierungstätigkeit						
31	+ Einz. aus der Aufnahme von Krediten und wirtschaftlich vergleichbaren Vorgängen für Investitionen						
	Summe						
	Auszahlungen aus Investitionstätigkeit						
24A	- Ausz. aus gewährten Investitionszuweisungen und -zuschüssen						
24	- Ausz. für den Erwerb von Grundstücken und Gebäuden						
25	- Ausz. für Baumaßnahmen						
26	- Ausz. für Investitionen in das sonst. Sachanlagevermögen und immat. Anlagever.						
27	- Ausz. für Investitionen in das Finanzanlagevermögen						
	Auszahlungen aus Finanzierungstätigkeit						
32	- Auszahlungen für die Tilgung von Krediten und wirtschaftlich vergl. Vorgängen für Investitionen						
	Summe						
	Saldo (Einzahlungen ./.. Auszahlungen)						

Haushaltsplan Marktgemeinde Haunetal

Teilergebnishaushalt Produktgruppe 0481 Heimat- und Kulturpflege					
Haunetal					
Nr.	Konten	Bezeichnung	HHansatz 2016	HHansatz 2015	Ergebnis Jahresabschl. 2014
		Ordentliche Erträge			
01	50	Privatrechtliche Leistungsentgelte			-77
02	51	Öffentlich-rechtliche Leistungsentgelte			
03	548-549	Kostensatzleistungen und -erstattungen		-1.000	
04	52	Bestandsveränderungen und aktivierte Eigenleistungen			
05	55	Steuern und steuerähnliche Erträge einschl. Erträge aus gesetzlichen Umlagen			
06	547	Erträge aus Transferleistungen			
07	540-543	Erträge aus Zuweisungen und Zuschüssen für lfd. Zwecke und allgemeine Umlagen			
08	546	Erträge aus der Auflösung von Sonderposten aus Investitionszuweisungen, -zuschüssen und Investitionsbeiträgen	-1.722	-613	
09	53	Sonstige ordentliche Erträge			-3.926
10		Summe der ordentlichen Erträge (Nr. 1 bis 9)	-1.722	-1.613	-4.003
		Ordentliche Aufwendungen			
11	62, 63, 640-643, 647-649, 65	Personalaufwendungen	13.600	13.270	12.698
12	644-646	Versorgungsaufwendungen	680	600	639
13	60, 61, 67-69	Aufwendungen für Sach- und Dienstleistungen	20.180	14.085	16.929
14	66	Abschreibungen	4.745	2.597	
15	71	Aufwendungen für Zuweisungen und Zuschüsse sowie besondere Finanzaufwendungen	1.500	1.500	1.500
16	73	Steueraufwendungen einschl. Aufwendungen aus gesetzlichen Umlageverpflichtungen			
17	72	Transferaufwendungen			
18	70, 74, 76	Sonstige ordentliche Aufwendungen			
19		Summe der ordentlichen Aufwendungen (Nr. 11 bis 18)	40.705	32.052	31.766
20		Verwaltungsergebnis (Nr. 10 ./ Nr. 19)	38.983	30.439	27.763
21	56, 57	Finanzerträge			
22	77	Finanzaufwendungen			
23		Finanzergebnis (Nr. 21 bis Nr. 22)			
24		Ordentliches Ergebnis (Verwaltungsergebnis und Finanzergebnis Nr. 20 und Nr. 23)	38.983	30.439	27.763
25	59	Außerordentliche Erträge			
26	79	Außerordentliche Aufwendungen			
27		Außerordentliches Ergebnis (Nr. 25 ./ Nr. 26)			
28		Jahresergebnis vor internen Leistungsbeziehungen	38.983	30.439	27.763
		(ordentliches Ergebnis und außerordentliches Ergebnis Nr. 24 und Nr. 27)			
29		Erlöse der internen Leistungsbeziehungen			
30		Kosten der internen Leistungsbeziehungen			

Haushaltsplan Marktgemeinde Haunetal

Teilergebnishaushalt Produktgruppe 0481 Heimat- und Kulturpflege

Haunetal

Nr.	Konten	Bezeichnung	HHansatz 2016	HHansatz 2015	Ergebnis Jahresabschl. 2014
31		Ergebnis der internen Leistungsbeziehungen			
32		Jahresergebnis nach internen Leistungsbeziehungen	38.983	30.439	27.763

Haushaltsplan Marktgemeinde Haunetal

Teilfinanzhaushalt Produktgruppe 0481 Heimat- und Kulturpflege							
Haunetal							
Nr.	Bezeichnung	HHansatz 2016	Verpflichtungs- ermächtigung	HHansatz 2015	Erg. Jahres- abschl. 2014	Gesamt- auszahlungs- b.	davon bisher bereitgestellt
	Einzahlungen aus Investitionstätigkeit						
20	+ Einz. aus Investitionszuweis. und -zuschüssen sowie aus Investitionsbeiträgen						
21	+ Einz. aus Abgängen von Vermögensgegenständen des Sachanlagevermöge und des immateriellen Anlagevermögens						
22	+ Einz. aus Abgängen von Vermögensgegenständen des Finanzanlagevermög						
	Einzahlungen aus Finanzierungstätigkeit						
31	+ Einz. aus der Aufnahme von Krediten und wirtschaftlich vergleichbaren Vorgängen für Investitionen						
	Summe						
	Auszahlungen aus Investitionstätigkeit						
24A	- Ausz. aus gewährten Investitionszuweisungen und -zuschüssen						
24	- Ausz. für den Erwerb von Grundstücken und Gebäuden					-16.995	-16.995
25	- Ausz. für Baumaßnahmen						
26	- Ausz. für Investitionen in das sonst. Sachanlagevermögen und immat. Anlagever.						
27	- Ausz. für Investitionen in das Finanzanlagevermögen						
	Auszahlungen aus Finanzierungstätigkeit						
32	- Auszahlungen für die Tilgung von Krediten und wirtschaftlich vergl. Vorgängen für Investitionen						
	Summe					-16.995	-16.995
	Saldo (Einzahlungen ./.. Auszahlungen)					-16.995	-16.995

Haushaltsplan Marktgemeinde Haunetal

Teilergebnishaushalt Produktgruppe 0491 Kirchengemeinden					
Haunetal					
Nr.	Konten	Bezeichnung	HHansatz 2016	HHansatz 2015	Ergebnis Jahresabschl. 2014
		Ordentliche Erträge			
01	50	Privatrechtliche Leistungsentgelte			
02	51	Öffentlich-rechtliche Leistungsentgelte			
03	548-549	Kostensatzleistungen und -erstattungen			
04	52	Bestandsveränderungen und aktivierte Eigenleistungen			
05	55	Steuern und steuerähnliche Erträge einschl. Erträge aus gesetzlichen Umlagen			
06	547	Erträge aus Transferleistungen			
07	540-543	Erträge aus Zuweisungen und Zuschüssen für lfd. Zwecke und allgemeine Umlagen			
08	546	Erträge aus der Auflösung von Sonderposten aus Investitionszuweisungen, -zuschüssen und Investitionsbeiträgen			
09	53	Sonstige ordentliche Erträge			
10		Summe der ordentlichen Erträge (Nr. 1 bis 9)			
		Ordentliche Aufwendungen			
11	62, 63, 640-643, 647-649, 65	Personalaufwendungen			
12	644-646	Versorgungsaufwendungen			
13	60, 61, 67-69	Aufwendungen für Sach- und Dienstleistungen	194		
14	66	Abschreibungen			
15	71	Aufwendungen für Zuweisungen und Zuschüsse sowie besondere Finanzaufwendungen	35.690	45.000	29.689
16	73	Steueraufwendungen einschl. Aufwendungen aus gesetzlichen Umlageverpflichtungen			
17	72	Transferaufwendungen			
18	70, 74, 76	Sonstige ordentliche Aufwendungen			
19		Summe der ordentlichen Aufwendungen (Nr. 11 bis 18)	35.884	45.000	29.689
20		Verwaltungsergebnis (Nr. 10 ./ Nr. 19)	35.884	45.000	29.689
21	56, 57	Finanzerträge			
22	77	Finanzaufwendungen			
23		Finanzergebnis (Nr. 21 bis Nr. 22)			
24		Ordentliches Ergebnis (Verwaltungsergebnis und Finanzergebnis Nr. 20 und Nr. 23)	35.884	45.000	29.689
25	59	Außerordentliche Erträge			
26	79	Außerordentliche Aufwendungen			
27		Außerordentliches Ergebnis (Nr. 25 ./ Nr. 26)			
28		Jahresergebnis vor internen Leistungsbeziehungen	35.884	45.000	29.689
		(ordentliches Ergebnis und außerordentliches Ergebnis Nr. 24 und Nr. 27)			
29		Erlöse der internen Leistungsbeziehungen			
30		Kosten der internen Leistungsbeziehungen			

Haushaltsplan Marktgemeinde Haunetal

Teilergebnishaushalt Produktgruppe 0491 Kirchengemeinden					
Haunetal					
Nr.	Konten	Bezeichnung	HHansatz 2016	HHansatz 2015	Ergebnis Jahresabschl. 2014
31		Ergebnis der internen Leistungsbeziehungen			
32		Jahresergebnis nach internen Leistungsbeziehungen	35.884	45.000	29.689
<p>Erläuterungen</p> <p>Erläuterungen zu Sachkonto 6166000 Kostenstelle 04910000, Sachkonto Wartungskosten Wartung Glocke Wetzlos 140,00 € p.a.</p> <p>Erläuterungen zu Sachkonto 7174000 Sachkonto: sonstige Erstattungen an Kirche/Sozialversicherung Kostenstelle Kirchengemeinden Haunetal Einsparung in Höhe von ca. 10.000,- € durch Vorlage der Planzahlen für die Kinderkrippe "Kirchenmäuse" durch das Kuratorium</p>					

Haushaltsplan Marktgemeinde Haunetal

Teilfinanzhaushalt Produktgruppe 0491 Kirchengemeinden							
Haunetal							
Nr.	Bezeichnung	HHansatz 2016	Verpflichtungs- ermächtigung	HHansatz 2015	Erg. Jahres- abschl. 2014	Gesamt- auszahlungs- b.	davon bisher bereitgestellt
	Einzahlungen aus Investitionstätigkeit						
20	+ Einz. aus Investitionszuweis. und -zuschüssen sowie aus Investitionsbeiträgen						
21	+ Einz. aus Abgängen von Vermögensgegenständen des Sachanlagevermöge und des immateriellen Anlagevermögens						
22	+ Einz. aus Abgängen von Vermögensgegenständen des Finanzanlagevermög						
	Einzahlungen aus Finanzierungstätigkeit						
31	+ Einz. aus der Aufnahme von Krediten und wirtschaftlich vergleichbaren Vorgängen für Investitionen						
	Summe						
	Auszahlungen aus Investitionstätigkeit						
24A	- Ausz. aus gewährten Investitionszuweisungen und -zuschüssen	-7.000				-7.000	-7.000
24	- Ausz. für den Erwerb von Grundstücken und Gebäuden			-2.300		-2.300	-2.300
25	- Ausz. für Baumaßnahmen						
26	- Ausz. für Investitionen in das sonst. Sachanlagevermögen und immat. Anlagever.						
27	- Ausz. für Investitionen in das Finanzanlagevermögen						
	Auszahlungen aus Finanzierungstätigkeit						
32	- Auszahlungen für die Tilgung von Krediten und wirtschaftlich vergl. Vorgängen für Investitionen						
	Summe	-7.000		-2.300		-9.300	-9.300
	Saldo (Einzahlungen ./.. Auszahlungen)	-7.000		-2.300		-9.300	-9.300

Haushaltsplan Marktgemeinde Haunetal

Investitionen 0491 Kirchengemeinden							
Haunetal							
Nr. Bezeichnung	Ansatz 2016	Verpflichtungs- Ermächtigungen	Ansatz 2015	Jahres- ergebnis 2014	Finanzplan 2017	Finanzplan 2018 2019	Bish. bereitgest. Ges. Ein- Ausz.
I0491-001 Glockenturm Wetzlos, Motor und Elektronik			-2.300				-2.300
24 24 Ausz.f.d.Erwerb v.Grundstücken u.Gebäuden			-2.300				-2.300
25 25 Auszahlungen für Baumaßnahmen							-2.217
I0491-002 Inv.k.zusch. Kirche Wehrda	-5.000						-5.000
26 26 Ausz.f.Invest.i.d.sonst.Sachanl.vermö	-5.000						-5.000
I0491-003 Inv.k.zusch. kath Kirche Neukirchen	-2.000						-2.000
26 26 Ausz.f.Invest.i.d.sonst.Sachanl.vermö	-2.000						-2.000

Haushaltsplan Marktgemeinde Haunetal

Teilergebnishaushalt Produktgruppe 0551 Soziale Einrichtungen					
Haunetal					
Nr.	Konten	Bezeichnung	HHansatz 2016	HHansatz 2015	Ergebnis Jahresabschl. 2014
		Ordentliche Erträge			
01	50	Privatrechtliche Leistungsentgelte	-600	-300	-314
02	51	Öffentlich-rechtliche Leistungsentgelte			
03	548-549	Kostensatzleistungen und -erstattungen			-50
04	52	Bestandsveränderungen und aktivierte Eigenleistungen			
05	55	Steuern und steuerähnliche Erträge einschl. Erträge aus gesetzlichen Umlagen			
06	547	Erträge aus Transferleistungen			
07	540-543	Erträge aus Zuweisungen und Zuschüssen für lfd. Zwecke und allgemeine Umlagen	-42.000	-30.000	-28.208
08	546	Erträge aus der Auflösung von Sonderposten aus Investitionszuweisungen, -zuschüssen und Investitionsbeiträgen			
09	53	Sonstige ordentliche Erträge			
10		Summe der ordentlichen Erträge (Nr. 1 bis 9)	-42.600	-30.300	-28.572
		Ordentliche Aufwendungen			
11	62, 63, 640-643, 647-649, 65	Personalaufwendungen	24.500	22.000	21.431
12	644-646	Versorgungsaufwendungen	1.400	1.300	1.101
13	60, 61, 67-69	Aufwendungen für Sach- und Dienstleistungen	20.120	17.330	16.918
14	66	Abschreibungen			
15	71	Aufwendungen für Zuweisungen und Zuschüsse sowie besondere Finanzaufwendungen			
16	73	Steueraufwendungen einschl. Aufwendungen aus gesetzlichen Umlageverpflichtungen			
17	72	Transferaufwendungen			
18	70, 74, 76	Sonstige ordentliche Aufwendungen			
19		Summe der ordentlichen Aufwendungen (Nr. 11 bis 18)	46.020	40.630	39.450
20		Verwaltungsergebnis (Nr. 10 ./ Nr. 19)	3.420	10.330	10.878
21	56, 57	Finanzerträge			
22	77	Finanzaufwendungen			82
23		Finanzergebnis (Nr. 21 bis Nr. 22)			82
24		Ordentliches Ergebnis (Verwaltungsergebnis und Finanzergebnis Nr. 20 und Nr. 23)	3.420	10.330	10.960
25	59	Außerordentliche Erträge	-1.000	-700	-1.380
26	79	Außerordentliche Aufwendungen			
27		Außerordentliches Ergebnis (Nr. 25 ./ Nr. 26)	-1.000	-700	-1.380
28		Jahresergebnis vor internen Leistungsbeziehungen	2.420	9.630	9.580
		(ordentliches Ergebnis und außerordentliches Ergebnis Nr. 24 und Nr. 27)			
29		Erlöse der internen Leistungsbeziehungen			
30		Kosten der internen Leistungsbeziehungen			

Haushaltsplan Marktgemeinde Haunetal

Teilergebnishaushalt Produktgruppe 0551 Soziale Einrichtungen					
Haunetal					
Nr.	Konten	Bezeichnung	HHansatz 2016	HHansatz 2015	Ergebnis Jahresabschl. 2014
31		Ergebnis der internen Leistungsbeziehungen			
32		Jahresergebnis nach internen Leistungsbeziehungen	2.420	9.630	9.580

Haushaltsplan Marktgemeinde Haunetal

Teilfinanzhaushalt Produktgruppe 0551 Soziale Einrichtungen							
Haunetal							
Nr.	Bezeichnung	HHansatz 2016	Verpflichtungs- ermächtigung	HHansatz 2015	Erg. Jahres- abschl. 2014	Gesamt- auszahlungs- b.	davon bisher bereitgestellt
	Einzahlungen aus Investitionstätigkeit						
20	+ Einz. aus Investitionszuweis. und -zuschüssen sowie aus Investitionsbeiträgen						
21	+ Einz. aus Abgängen von Vermögensgegenständen des Sachanlagevermöge und des immateriellen Anlagevermögens						
22	+ Einz. aus Abgängen von Vermögensgegenständen des Finanzanlagevermög						
	Einzahlungen aus Finanzierungstätigkeit						
31	+ Einz. aus der Aufnahme von Krediten und wirtschaftlich vergleichbaren Vorgängen für Investitionen						
	Summe						
	Auszahlungen aus Investitionstätigkeit						
24A	- Ausz. aus gewährten Investitionszuweisungen und -zuschüssen						
24	- Ausz. für den Erwerb von Grundstücken und Gebäuden						
25	- Ausz. für Baumaßnahmen						
26	- Ausz. für Investitionen in das sonst. Sachanlagevermögen und immat. Anlagever.						
27	- Ausz. für Investitionen in das Finanzanlagevermögen						
	Auszahlungen aus Finanzierungstätigkeit						
32	- Auszahlungen für die Tilgung von Krediten und wirtschaftlich vergl. Vorgängen für Investitionen						
	Summe						
	Saldo (Einzahlungen ./.. Auszahlungen)						

Haushaltsplan Marktgemeinde Haunetal

Investitionen 0551 Soziale Einrichtungen							
Haunetal							
Nr. Bezeichnung	Ansatz 2016	Verpflichtungs- Ermächtigungen	Ansatz 2015	Jahres- ergebnis 2014	Finanzplan 2017	Finanzplan 2018 2019	Bish. bereitgest. Ges. Ein- Ausz.
I0111-026 Erwerb von GWG - Verwaltung							-1.732
26 26 Ausz.f. Invest.i.d.sonst.Sachanl.vermö							-1.732

Haushaltsplan Marktgemeinde Haunetal

Teilergebnishaushalt Produktgruppe 0661 Kindergarten Haunetal					
Haunetal					
Nr.	Konten	Bezeichnung	HHansatz 2016	HHansatz 2015	Ergebnis Jahresabschl. 2014
		Ordentliche Erträge			
01	50	Privatrechtliche Leistungsentgelte			
02	51	Öffentlich-rechtliche Leistungsentgelte			
03	548-549	Kostensatzleistungen und -erstattungen			
04	52	Bestandsveränderungen und aktivierte Eigenleistungen			
05	55	Steuern und steuerähnliche Erträge einschl. Erträge aus gesetzlichen Umlagen			
06	547	Erträge aus Transferleistungen			
07	540-543	Erträge aus Zuweisungen und Zuschüssen für lfd. Zwecke und allgemeine Umlagen	25.000	-37.000	-56.100
08	546	Erträge aus der Auflösung von Sonderposten aus Investitionszuweisungen, -zuschüssen und Investitionsbeiträgen			
09	53	Sonstige ordentliche Erträge			
10		Summe der ordentlichen Erträge (Nr. 1 bis 9)	25.000	-37.000	-56.100
		Ordentliche Aufwendungen			
11	62, 63, 640-643, 647-649, 65	Personalaufwendungen			
12	644-646	Versorgungsaufwendungen			
13	60, 61, 67-69	Aufwendungen für Sach- und Dienstleistungen			11
14	66	Abschreibungen			
15	71	Aufwendungen für Zuweisungen und Zuschüsse sowie besondere Finanzaufwendungen			
16	73	Steueraufwendungen einschl. Aufwendungen aus gesetzlichen Umlageverpflichtungen			
17	72	Transferaufwendungen			
18	70, 74, 76	Sonstige ordentliche Aufwendungen			
19		Summe der ordentlichen Aufwendungen (Nr. 11 bis 18)			11
20		Verwaltungsergebnis (Nr. 10 ./ Nr. 19)	25.000	-37.000	-56.089
21	56, 57	Finanzerträge			
22	77	Finanzaufwendungen			
23		Finanzergebnis (Nr. 21 bis Nr. 22)			
24		Ordentliches Ergebnis (Verwaltungsergebnis und Finanzergebnis Nr. 20 und Nr. 23)	25.000	-37.000	-56.089
25	59	Außerordentliche Erträge			
26	79	Außerordentliche Aufwendungen			
27		Außerordentliches Ergebnis (Nr. 25 ./ Nr. 26)			
28		Jahresergebnis vor internen Leistungsbeziehungen	25.000	-37.000	-56.089
		(ordentliches Ergebnis und außerordentliches Ergebnis Nr. 24 und Nr. 27)			
29		Erlöse der internen Leistungsbeziehungen			
30		Kosten der internen Leistungsbeziehungen			

Haushaltsplan Marktgemeinde Haunetal

Teilergebnishaushalt Produktgruppe 0661 Kindergarten Haunetal

Haunetal

Nr.	Konten	Bezeichnung	HHansatz 2016	HHansatz 2015	Ergebnis Jahresabschl. 2014
31		Ergebnis der internen Leistungsbeziehungen			
32		Jahresergebnis nach internen Leistungsbeziehungen	25.000	-37.000	-56.089

Erläuterungen

Erläuterungen zu Sachkonto 5421000

Sachkonto: Zuweisungen für lfd. Zwecke vom Land

Kostenstelle KITA - Integration

Minus 12.000 €

Da für neue Integrationsmassnahmen noch keine Bescheide vorliegen, kann nur mit den aktuellen

Zahlen geplant werden. Weitere Maßnahmen ergeben sich im I. Quartal 2016

Haushaltsplan Marktgemeinde Haunetal

Teilfinanzhaushalt Produktgruppe 0661 Kindergarten Haunetal							
Haunetal							
Nr.	Bezeichnung	HHansatz 2016	Verpflichtungs- ermächtigung	HHansatz 2015	Erg. Jahres- abschl. 2014	Gesamt- auszahlungs- b.	davon bisher bereitgestellt
	Einzahlungen aus Investitionstätigkeit						
20	+ Einz. aus Investitionszuweis. und -zuschüssen sowie aus Investitionsbeiträgen						
21	+ Einz. aus Abgängen von Vermögensgegenständen des Sachanlagevermöge und des immateriellen Anlagevermögens						
22	+ Einz. aus Abgängen von Vermögensgegenständen des Finanzanlagevermög						
	Einzahlungen aus Finanzierungstätigkeit						
31	+ Einz. aus der Aufnahme von Krediten und wirtschaftlich vergleichbaren Vorgängen für Investitionen						
	Summe						
	Auszahlungen aus Investitionstätigkeit						
24A	- Ausz. aus gewährten Investitionszuweisungen und -zuschüssen						
24	- Ausz. für den Erwerb von Grundstücken und Gebäuden						
25	- Ausz. für Baumaßnahmen						
26	- Ausz. für Investitionen in das sonst. Sachanlagevermögen und immat. Anlagever.						
27	- Ausz. für Investitionen in das Finanzanlagevermögen						
	Auszahlungen aus Finanzierungstätigkeit						
32	- Auszahlungen für die Tilgung von Krediten und wirtschaftlich vergl. Vorgängen für Investitionen						
	Summe						
	Saldo (Einzahlungen ./.. Auszahlungen)						

Haushaltsplan Marktgemeinde Haunetal

Teilergebnishaushalt Produktgruppe 0665 Kindertagesstätte Haunetal					
Haunetal					
Nr.	Konten	Bezeichnung	HHansatz 2016	HHansatz 2015	Ergebnis Jahresabschl. 2014
		Ordentliche Erträge			
01	50	Privatrechtliche Leistungsentgelte			
02	51	Öffentlich-rechtliche Leistungsentgelte	-73.650	-63.650	-67.598
03	548-549	Kostensatzleistungen und -erstattungen	-5.000	-1.800	-5.910
04	52	Bestandsveränderungen und aktivierte Eigenleistungen			
05	55	Steuern und steuerähnliche Erträge einschl. Erträge aus gesetzlichen Umlagen			
06	547	Erträge aus Transferleistungen			
07	540-543	Erträge aus Zuweisungen und Zuschüssen für lfd. Zwecke und allgemeine Umlagen	-108.000	-83.000	-99.894
08	546	Erträge aus der Auflösung von Sonderposten aus Investitionszuweisungen, -zuschüssen und Investitionsbeiträgen	-3.288	-3.288	
09	53	Sonstige ordentliche Erträge			
10		Summe der ordentlichen Erträge (Nr. 1 bis 9)	-189.938	-151.738	-173.402
		Ordentliche Aufwendungen			
11	62, 63, 640-643, 647-649, 65	Personalaufwendungen	411.700	373.050	346.061
12	644-646	Versorgungsaufwendungen	21.000	18.000	16.536
13	60, 61, 67-69	Aufwendungen für Sach- und Dienstleistungen	35.010	34.515	26.445
14	66	Abschreibungen	9.009	9.539	
15	71	Aufwendungen für Zuweisungen und Zuschüsse sowie besondere Finanzaufwendungen	8.000	10.000	24.064
16	73	Steueraufwendungen einschl. Aufwendungen aus gesetzlichen Umlageverpflichtungen			
17	72	Transferaufwendungen			
18	70, 74, 76	Sonstige ordentliche Aufwendungen			
19		Summe der ordentlichen Aufwendungen (Nr. 11 bis 18)	484.719	445.104	413.105
20		Verwaltungsergebnis (Nr. 10 ./ Nr. 19)	294.781	293.366	239.704
21	56, 57	Finanzerträge			
22	77	Finanzaufwendungen			
23		Finanzergebnis (Nr. 21 bis Nr. 22)			
24		Ordentliches Ergebnis (Verwaltungsergebnis und Finanzergebnis Nr. 20 und Nr. 23)	294.781	293.366	239.704
25	59	Außerordentliche Erträge			-600
26	79	Außerordentliche Aufwendungen			
27		Außerordentliches Ergebnis (Nr. 25 ./ Nr. 26)			-600
28		Jahresergebnis vor internen Leistungsbeziehungen	294.781	293.366	239.104
		(ordentliches Ergebnis und außerordentliches Ergebnis Nr. 24 und Nr. 27)			
29		Erlöse der internen Leistungsbeziehungen			
30		Kosten der internen Leistungsbeziehungen			

Haushaltsplan Marktgemeinde Haunetal

Teilergebnishaushalt Produktgruppe 0665 Kindertagesstätte Haunetal					
Haunetal					
Nr.	Konten	Bezeichnung	HHansatz 2016	HHansatz 2015	Ergebnis Jahresabschl. 2014
31		Ergebnis der internen Leistungsbeziehungen			
32		Jahresergebnis nach internen Leistungsbeziehungen	294.781	293.366	239.104
<p>Erläuterungen</p> <p>Erläuterungen zu Sachkonto 6599998</p> <p>Sachkonto Personalaufwendungen Kostenstelle KITA Mehraufwand ca. 38.000 € Die Anpassung der Fachkraftstunden nach KiFÖG ist zum einen hierfür verantwortlich. Andererseits hat der Tarifkonflikt im Bereich der Erzieherinnen zu einer noch nicht genau planbaren Aufwandserhöhung geführt. Die diesbezüglichen Beträge wurden geschätzt.</p> <p>Erläuterungen zu Sachkonto 6861000</p> <p>Kostenstelle 06650000, Sachkonto Aufw. für Öffentlichkeitsarbeit Jubiläumsfeier 40 Jahre KITA Haunetal Betrag: 1.000,-- €</p>					

Haushaltsplan Marktgemeinde Haunetal

Teilfinanzhaushalt Produktgruppe 0665 Kindertagesstätte Haunetal							
Haunetal							
Nr.	Bezeichnung	HHansatz 2016	Verpflichtungs- ermächtigung	HHansatz 2015	Erg. Jahres- abschl. 2014	Gesamt- auszahlungs- b.	davon bisher bereitgestellt
	Einzahlungen aus Investitionstätigkeit						
20	+ Einz. aus Investitionszuweis. und -zuschüssen sowie aus Investitionsbeiträgen				30.077		
21	+ Einz. aus Abgängen von Vermögensgegenständen des Sachanlagevermöge und des immateriellen Anlagevermögens						
22	+ Einz. aus Abgängen von Vermögensgegenständen des Finanzanlagevermög						
	Einzahlungen aus Finanzierungstätigkeit						
31	+ Einz. aus der Aufnahme von Krediten und wirtschaftlich vergleichbaren Vorgängen für Investitionen						
	Summe				30.077		
	Auszahlungen aus Investitionstätigkeit						
24A	- Ausz. aus gewährten Investitionszuweisungen und -zuschüssen						
24	- Ausz. für den Erwerb von Grundstücken und Gebäuden			-1.500	-17.822	-45.500	-45.500
25	- Ausz. für Baumaßnahmen	-2.500			-7.215	-17.500	-17.500
26	- Ausz. für Investitionen in das sonst. Sachanlagevermögen und immat. Anlagever.	-7.000		-1.500	-841	-31.900	-28.900
27	- Ausz. für Investitionen in das Finanzanlagevermögen						
	Auszahlungen aus Finanzierungstätigkeit						
32	- Auszahlungen für die Tilgung von Krediten und wirtschaftlich vergl. Vorgängen für Investitionen						
	Summe	-9.500		-3.000	-25.878	-94.900	-91.900
	Saldo (Einzahlungen ./.. Auszahlungen)	-9.500		-3.000	4.199	-94.900	-91.900

Haushaltsplan Marktgemeinde Haunetal

Investitionen 0665 Kindertagesstätte Haunetal							
Haunetal							
Nr. Bezeichnung	Ansatz 2016	Verpflichtungs-Ermächtigungen	Ansatz 2015	Jahres-ergebnis 2014	Finanzplan 2017	Finanzplan 2018 2019	Bish. bereitgest. Ges. Ein- Ausz.
I0665-004 Erwerb Schreibtisch/PC-Arbeitsplatz Bür 26 26 Ausz.f.Invest.i.d.sonst.Sachanl.vermö				-841			-1.000 -841
				-841			-1.000 -841
I0665-005 Schallschutz-Maßnahmen KiGa- 24 24 Ausz.f.d.Erwerb v.Grundstücken u.Gebäuden							-3.500 -3.500
I0665-009 Beschaffung Mobiliar KiGa, U 3 Betreuung 20 20 Einz.a.Inv.zuw.u.-zusch.s.a.Inv.beitr. 26 26 Ausz.f.Invest.i.d.sonst.Sachanl.vermö				3.500			-6.500 -6.097
				3.500			3.500 3.500
							-10.000 -9.597
I0665-010 Außenspielplatz Kita U3 20 20 Einz.a.Inv.zuw.u.-zusch.s.a.Inv.beitr. 24 24 Ausz.f.d.Erwerb v.Grundstücken u.Gebäuden 25 25 Auszahlungen für Baumaßnahmen				-6.467			-4.253 -6.467
				747			747 747
				-7.215			-5.000 -7.215
I0665-011 Erwerb GWG KITA 26 26 Ausz.f.Invest.i.d.sonst.Sachanl.vermö	-1.500		-1.500		-1.500	-1.500	-3.000 -1.182
	-1.500		-1.500		-1.500	-1.500	-3.000 -1.182
I0665-012 Hausanschluß Frischwasser KITA 24 24 Ausz.f.d.Erwerb v.Grundstücken u.Gebäuden			-1.500				-1.500 -1.500
			-1.500				-1.500
I0665-013 Feuerschutztür Flur KITA 25 25 Auszahlungen für Baumaßnahmen	-2.500						-2.500 -2.500
	-2.500						-2.500
I0665-014 Spielgerät im Außenbereich KITA 26 26 Ausz.f.Invest.i.d.sonst.Sachanl.vermö	-5.500						-5.500 -5.500
	-5.500						-5.500
K0665-004 Teil-/Erneuerung(en) Fensteranlagen Kindergarten 25 25 Auszahlungen für Baumaßnahmen							-15.000 -9.570
							-15.000 -9.570

Haushaltsplan Marktgemeinde Haunetal

Teilergebnishaushalt Produktgruppe 0666 Jugendarbeit					
Haunetal					
Nr.	Konten	Bezeichnung	HHansatz 2016	HHansatz 2015	Ergebnis Jahresabschl. 2014
		Ordentliche Erträge			
01	50	Privatrechtliche Leistungsentgelte			
02	51	Öffentlich-rechtliche Leistungsentgelte			
03	548-549	Kostensatzleistungen und -erstattungen			
04	52	Bestandsveränderungen und aktivierte Eigenleistungen			
05	55	Steuern und steuerähnliche Erträge einschl. Erträge aus gesetzlichen Umlagen			
06	547	Erträge aus Transferleistungen			
07	540-543	Erträge aus Zuweisungen und Zuschüssen für lfd. Zwecke und allgemeine Umlagen			
08	546	Erträge aus der Auflösung von Sonderposten aus Investitionszuweisungen, -zuschüssen und Investitionsbeiträgen	-2.280		
09	53	Sonstige ordentliche Erträge			
10		Summe der ordentlichen Erträge (Nr. 1 bis 9)	-2.280		
		Ordentliche Aufwendungen			
11	62, 63, 640-643, 647-649, 65	Personalaufwendungen			
12	644-646	Versorgungsaufwendungen			
13	60, 61, 67-69	Aufwendungen für Sach- und Dienstleistungen	6.933	6.833	5.956
14	66	Abschreibungen	4.806	532	
15	71	Aufwendungen für Zuweisungen und Zuschüsse sowie besondere Finanzaufwendungen	2.160	2.160	2.336
16	73	Steueraufwendungen einschl. Aufwendungen aus gesetzlichen Umlageverpflichtungen			
17	72	Transferaufwendungen			
18	70, 74, 76	Sonstige ordentliche Aufwendungen	53	45	35
19		Summe der ordentlichen Aufwendungen (Nr. 11 bis 18)	13.952	9.570	8.328
20		Verwaltungsergebnis (Nr. 10 ./ Nr. 19)	11.672	9.570	8.328
21	56, 57	Finanzerträge			
22	77	Finanzaufwendungen			
23		Finanzergebnis (Nr. 21 bis Nr. 22)			
24		Ordentliches Ergebnis (Verwaltungsergebnis und Finanzergebnis Nr. 20 und Nr. 23)	11.672	9.570	8.328
25	59	Außerordentliche Erträge			
26	79	Außerordentliche Aufwendungen			
27		Außerordentliches Ergebnis (Nr. 25 ./ Nr. 26)			
28		Jahresergebnis vor internen Leistungsbeziehungen	11.672	9.570	8.328
		(ordentliches Ergebnis und außerordentliches Ergebnis Nr. 24 und Nr. 27)			
29		Erlöse der internen Leistungsbeziehungen			
30		Kosten der internen Leistungsbeziehungen			

Haushaltsplan Marktgemeinde Haunetal

Teilergebnishaushalt Produktgruppe 0666 Jugendarbeit					
Haunetal					
Nr.	Konten	Bezeichnung	HHansatz 2016	HHansatz 2015	Ergebnis Jahresabschl. 2014
31		Ergebnis der internen Leistungsbeziehungen			
32		Jahresergebnis nach internen Leistungsbeziehungen	11.672	9.570	8.328

Haushaltsplan Marktgemeinde Haunetal

Teilfinanzhaushalt Produktgruppe 0666 Jugendarbeit							
Haunetal							
Nr.	Bezeichnung	HHansatz 2016	Verpflichtungs- ermächtigung	HHansatz 2015	Erg. Jahres- abschl. 2014	Gesamt- auszahlungs- b.	davon bisher bereitgestellt
	Einzahlungen aus Investitionstätigkeit						
20	+ Einz. aus Investitionszuweis. und -zuschüssen sowie aus Investitionsbeiträgen						
21	+ Einz. aus Abgängen von Vermögensgegenständen des Sachanlagevermöge und des immateriellen Anlagevermögens						
22	+ Einz. aus Abgängen von Vermögensgegenständen des Finanzanlagevermög						
	Einzahlungen aus Finanzierungstätigkeit						
31	+ Einz. aus der Aufnahme von Krediten und wirtschaftlich vergleichbaren Vorgängen für Investitionen						
	Summe						
	Auszahlungen aus Investitionstätigkeit						
24A	- Ausz. aus gewährten Investitionszuweisungen und -zuschüssen						
24	- Ausz. für den Erwerb von Grundstücken und Gebäuden			-2.500		-35.500	-30.500
25	- Ausz. für Baumaßnahmen						
26	- Ausz. für Investitionen in das sonst. Sachanlagevermögen und immat. Anlagever.	-2.500				-2.500	-2.500
27	- Ausz. für Investitionen in das Finanzanlagevermögen						
	Auszahlungen aus Finanzierungstätigkeit						
32	- Auszahlungen für die Tilgung von Krediten und wirtschaftlich vergl. Vorgängen für Investitionen						
	Summe	-2.500		-2.500		-38.000	-33.000
	Saldo (Einzahlungen ./.. Auszahlungen)	-2.500		-2.500		-38.000	-33.000

Haushaltsplan Marktgemeinde Haunetal

Investitionen 0666 Jugendarbeit							
Haunetal							
Nr. Bezeichnung	Ansatz 2016	Verpflichtungs- Ermächtigungen	Ansatz 2015	Jahres- ergebnis 2014	Finanzplan 2017	Finanzplan 2018 2019	Bish. bereitgest. Ges. Ein- Ausz.
I0666-003 Erwerb Spielgeräte Allgemein	-2.500		-2.500		-2.500	-2.500	-17.500 -6.605
24 24 Ausz.f.d.Erwerb v.Grundstücken u.Gebäuden			-2.500		-2.500	-2.500	-15.000 -6.605
26 26 Ausz.f.Invest.i.d.sonst.Sachanl.vermö	-2.500						-2.500
K0666-004 Herst. Stabgitterzaunanlage Spielplatz							-5.000 -7.022
24 24 Ausz.f.d.Erwerb v.Grundstücken u.Gebäuden							-5.000 -7.022

Haushaltsplan Marktgemeinde Haunetal

Teilergebnishaushalt Produktgruppe 0712 Gesundheitseinrichtungen					
Haunetal					
Nr.	Konten	Bezeichnung	HHansatz 2016	HHansatz 2015	Ergebnis Jahresabschl. 2014
		Ordentliche Erträge			
01	50	Privatrechtliche Leistungsentgelte			
02	51	Öffentlich-rechtliche Leistungsentgelte			
03	548-549	Kostensatzleistungen und -erstattungen			
04	52	Bestandsveränderungen und aktivierte Eigenleistungen			
05	55	Steuern und steuerähnliche Erträge einschl. Erträge aus gesetzlichen Umlagen			
06	547	Erträge aus Transferleistungen			
07	540-543	Erträge aus Zuweisungen und Zuschüssen für lfd. Zwecke und allgemeine Umlagen			
08	546	Erträge aus der Auflösung von Sonderposten aus Investitionszuweisungen, -zuschüssen und Investitionsbeiträgen			
09	53	Sonstige ordentliche Erträge			
10		Summe der ordentlichen Erträge (Nr. 1 bis 9)			
		Ordentliche Aufwendungen			
11	62, 63, 640-643, 647-649, 65	Personalaufwendungen			
12	644-646	Versorgungsaufwendungen			
13	60, 61, 67-69	Aufwendungen für Sach- und Dienstleistungen			
14	66	Abschreibungen			
15	71	Aufwendungen für Zuweisungen und Zuschüsse sowie besondere Finanzaufwendungen		3.300	
16	73	Steueraufwendungen einschl. Aufwendungen aus gesetzlichen Umlageverpflichtungen			
17	72	Transferaufwendungen			
18	70, 74, 76	Sonstige ordentliche Aufwendungen			
19		Summe der ordentlichen Aufwendungen (Nr. 11 bis 18)		3.300	
20		Verwaltungsergebnis (Nr. 10 ./ Nr. 19)		3.300	
21	56, 57	Finanzerträge			
22	77	Finanzaufwendungen			
23		Finanzergebnis (Nr. 21 bis Nr. 22)			
24		Ordentliches Ergebnis (Verwaltungsergebnis und Finanzergebnis Nr. 20 und Nr. 23)		3.300	
25	59	Außerordentliche Erträge			
26	79	Außerordentliche Aufwendungen			
27		Außerordentliches Ergebnis (Nr. 25 ./ Nr. 26)			
28		Jahresergebnis vor internen Leistungsbeziehungen		3.300	
		(ordentliches Ergebnis und außerordentliches Ergebnis Nr. 24 und Nr. 27)			
29		Erlöse der internen Leistungsbeziehungen			
30		Kosten der internen Leistungsbeziehungen			

Haushaltsplan Marktgemeinde Haunetal

Teilergebnishaushalt Produktgruppe 0712 Gesundheitseinrichtungen

Haunetal

Nr.	Konten	Bezeichnung	HHansatz 2016	HHansatz 2015	Ergebnis Jahresabschl. 2014
31		Ergebnis der internen Leistungsbeziehungen			
32		Jahresergebnis nach internen Leistungsbeziehungen		3.300	

Haushaltsplan Marktgemeinde Haunetal

Teilfinanzhaushalt Produktgruppe 0712 Gesundheitseinrichtungen							
Haunetal							
Nr.	Bezeichnung	HHansatz 2016	Verpflichtungs- ermächtigung	HHansatz 2015	Erg. Jahres- abschl. 2014	Gesamt- auszahlungs- b.	davon bisher bereitgestellt
	Einzahlungen aus Investitionstätigkeit						
20	+ Einz. aus Investitionszuweis. und -zuschüssen sowie aus Investitionsbeiträgen						
21	+ Einz. aus Abgängen von Vermögensgegenständen des Sachanlagevermöge und des immateriellen Anlagevermögens						
22	+ Einz. aus Abgängen von Vermögensgegenständen des Finanzanlagevermög						
	Einzahlungen aus Finanzierungstätigkeit						
31	+ Einz. aus der Aufnahme von Krediten und wirtschaftlich vergleichbaren Vorgängen für Investitionen						
	Summe						
	Auszahlungen aus Investitionstätigkeit						
24A	- Ausz. aus gewährten Investitionszuweisungen und -zuschüssen						
24	- Ausz. für den Erwerb von Grundstücken und Gebäuden						
25	- Ausz. für Baumaßnahmen						
26	- Ausz. für Investitionen in das sonst. Sachanlagevermögen und immat. Anlagever.						
27	- Ausz. für Investitionen in das Finanzanlagevermögen						
	Auszahlungen aus Finanzierungstätigkeit						
32	- Auszahlungen für die Tilgung von Krediten und wirtschaftlich vergl. Vorgängen für Investitionen						
	Summe						
	Saldo (Einzahlungen ./.. Auszahlungen)						

Haushaltsplan Marktgemeinde Haunetal

Teilergebnishaushalt Produktgruppe 0714 Gesundheitspflege					
Haunetal					
Nr.	Konten	Bezeichnung	HHansatz 2016	HHansatz 2015	Ergebnis Jahresabschl. 2014
		Ordentliche Erträge			
01	50	Privatrechtliche Leistungsentgelte			
02	51	Öffentlich-rechtliche Leistungsentgelte			
03	548-549	Kostensatzleistungen und -erstattungen			
04	52	Bestandsveränderungen und aktivierte Eigenleistungen			
05	55	Steuern und steuerähnliche Erträge einschl. Erträge aus gesetzlichen Umlagen			
06	547	Erträge aus Transferleistungen			
07	540-543	Erträge aus Zuweisungen und Zuschüssen für lfd. Zwecke und allgemeine Umlagen			
08	546	Erträge aus der Auflösung von Sonderposten aus Investitionszuweisungen, -zuschüssen und Investitionsbeiträgen			
09	53	Sonstige ordentliche Erträge			
10		Summe der ordentlichen Erträge (Nr. 1 bis 9)			
		Ordentliche Aufwendungen			
11	62, 63, 640-643, 647-649, 65	Personalaufwendungen			
12	644-646	Versorgungsaufwendungen			
13	60, 61, 67-69	Aufwendungen für Sach- und Dienstleistungen			
14	66	Abschreibungen			
15	71	Aufwendungen für Zuweisungen und Zuschüsse sowie besondere Finanzaufwendungen	935	935	835
16	73	Steueraufwendungen einschl. Aufwendungen aus gesetzlichen Umlageverpflichtungen			
17	72	Transferaufwendungen			
18	70, 74, 76	Sonstige ordentliche Aufwendungen			
19		Summe der ordentlichen Aufwendungen (Nr. 11 bis 18)	935	935	835
20		Verwaltungsergebnis (Nr. 10 ./ Nr. 19)	935	935	835
21	56, 57	Finanzerträge			
22	77	Finanzaufwendungen			
23		Finanzergebnis (Nr. 21 bis Nr. 22)			
24		Ordentliches Ergebnis (Verwaltungsergebnis und Finanzergebnis Nr. 20 und Nr. 23)	935	935	835
25	59	Außerordentliche Erträge			
26	79	Außerordentliche Aufwendungen			
27		Außerordentliches Ergebnis (Nr. 25 ./ Nr. 26)			
28		Jahresergebnis vor internen Leistungsbeziehungen	935	935	835
		(ordentliches Ergebnis und außerordentliches Ergebnis Nr. 24 und Nr. 27)			
29		Erlöse der internen Leistungsbeziehungen			
30		Kosten der internen Leistungsbeziehungen			

Haushaltsplan Marktgemeinde Haunetal

Teilergebnishaushalt Produktgruppe 0714 Gesundheitspflege					
Haunetal					
Nr.	Konten	Bezeichnung	HHansatz 2016	HHansatz 2015	Ergebnis Jahresabschl. 2014
31		Ergebnis der internen Leistungsbeziehungen			
32		Jahresergebnis nach internen Leistungsbeziehungen	935	935	835

Haushaltsplan Marktgemeinde Haunetal

Teilfinanzhaushalt Produktgruppe 0714 Gesundheitspflege							
Haunetal							
Nr.	Bezeichnung	HHansatz 2016	Verpflichtungs- ermächtigung	HHansatz 2015	Erg. Jahres- abschl. 2014	Gesamt- auszahlungs- b.	davon bisher bereitgestellt
	Einzahlungen aus Investitionstätigkeit						
20	+ Einz. aus Investitionszuweis. und -zuschüssen sowie aus Investitionsbeiträgen						
21	+ Einz. aus Abgängen von Vermögensgegenständen des Sachanlagevermöge und des immateriellen Anlagevermögens						
22	+ Einz. aus Abgängen von Vermögensgegenständen des Finanzanlagevermög						
	Einzahlungen aus Finanzierungstätigkeit						
31	+ Einz. aus der Aufnahme von Krediten und wirtschaftlich vergleichbaren Vorgängen für Investitionen						
	Summe						
	Auszahlungen aus Investitionstätigkeit						
24A	- Ausz. aus gewährten Investitionszuweisungen und -zuschüssen						
24	- Ausz. für den Erwerb von Grundstücken und Gebäuden						
25	- Ausz. für Baumaßnahmen						
26	- Ausz. für Investitionen in das sonst. Sachanlagevermögen und immat. Anlagever.						
27	- Ausz. für Investitionen in das Finanzanlagevermögen						
	Auszahlungen aus Finanzierungstätigkeit						
32	- Auszahlungen für die Tilgung von Krediten und wirtschaftlich vergl. Vorgängen für Investitionen						
	Summe						
	Saldo (Einzahlungen ./.. Auszahlungen)						

Haushaltsplan Marktgemeinde Haunetal

Teilergebnishaushalt Produktgruppe 0821 Vereinsförderung					
Haunetal					
Nr.	Konten	Bezeichnung	HHansatz 2016	HHansatz 2015	Ergebnis Jahresabschl. 2014
		Ordentliche Erträge			
01	50	Privatrechtliche Leistungsentgelte			
02	51	Öffentlich-rechtliche Leistungsentgelte			
03	548-549	Kostensatzleistungen und -erstattungen			
04	52	Bestandsveränderungen und aktivierte Eigenleistungen			
05	55	Steuern und steuerähnliche Erträge einschl. Erträge aus gesetzlichen Umlagen			
06	547	Erträge aus Transferleistungen			
07	540-543	Erträge aus Zuweisungen und Zuschüssen für lfd. Zwecke und allgemeine Umlagen			
08	546	Erträge aus der Auflösung von Sonderposten aus Investitionszuweisungen, -zuschüssen und Investitionsbeiträgen			
09	53	Sonstige ordentliche Erträge			
10		Summe der ordentlichen Erträge (Nr. 1 bis 9)			
		Ordentliche Aufwendungen			
11	62, 63, 640-643, 647-649, 65	Personalaufwendungen			
12	644-646	Versorgungsaufwendungen			
13	60, 61, 67-69	Aufwendungen für Sach- und Dienstleistungen			
14	66	Abschreibungen	97		
15	71	Aufwendungen für Zuweisungen und Zuschüsse sowie besondere Finanzaufwendungen	1.125	1.125	1.125
16	73	Steueraufwendungen einschl. Aufwendungen aus gesetzlichen Umlageverpflichtungen			
17	72	Transferaufwendungen			
18	70, 74, 76	Sonstige ordentliche Aufwendungen			
19		Summe der ordentlichen Aufwendungen (Nr. 11 bis 18)	1.222	1.125	1.125
20		Verwaltungsergebnis (Nr. 10 ./ Nr. 19)	1.222	1.125	1.125
21	56, 57	Finanzerträge			
22	77	Finanzaufwendungen			
23		Finanzergebnis (Nr. 21 bis Nr. 22)			
24		Ordentliches Ergebnis (Verwaltungsergebnis und Finanzergebnis Nr. 20 und Nr. 23)	1.222	1.125	1.125
25	59	Außerordentliche Erträge			
26	79	Außerordentliche Aufwendungen			
27		Außerordentliches Ergebnis (Nr. 25 ./ Nr. 26)			
28		Jahresergebnis vor internen Leistungsbeziehungen	1.222	1.125	1.125
		(ordentliches Ergebnis und außerordentliches Ergebnis Nr. 24 und Nr. 27)			
29		Erlöse der internen Leistungsbeziehungen			
30		Kosten der internen Leistungsbeziehungen			

Haushaltsplan Marktgemeinde Haunetal

Teilergebnishaushalt Produktgruppe 0821 Vereinsförderung					
Haunetal					
Nr.	Konten	Bezeichnung	HHansatz 2016	HHansatz 2015	Ergebnis Jahresabschl. 2014
31		Ergebnis der internen Leistungsbeziehungen			
32		Jahresergebnis nach internen Leistungsbeziehungen	1.222	1.125	1.125

Haushaltsplan Marktgemeinde Haunetal

Teilfinanzhaushalt Produktgruppe 0821 Vereinsförderung							
Haunetal							
Nr.	Bezeichnung	HHansatz 2016	Verpflichtungs- ermächtigung	HHansatz 2015	Erg. Jahres- abschl. 2014	Gesamt- auszahlungs- b.	davon bisher bereitgestellt
	Einzahlungen aus Investitionstätigkeit						
20	+ Einz. aus Investitionszuweis. und -zuschüssen sowie aus Investitionsbeiträgen						
21	+ Einz. aus Abgängen von Vermögensgegenständen des Sachanlagevermöge und des immateriellen Anlagevermögens						
22	+ Einz. aus Abgängen von Vermögensgegenständen des Finanzanlagevermög						
	Einzahlungen aus Finanzierungstätigkeit						
31	+ Einz. aus der Aufnahme von Krediten und wirtschaftlich vergleichbaren Vorgängen für Investitionen						
	Summe						
	Auszahlungen aus Investitionstätigkeit						
24A	- Ausz. aus gewährten Investitionszuweisungen und -zuschüssen			-9.700		-14.202	-14.202
24	- Ausz. für den Erwerb von Grundstücken und Gebäuden						
25	- Ausz. für Baumaßnahmen						
26	- Ausz. für Investitionen in das sonst. Sachanlagevermögen und immat. Anlagever.						
27	- Ausz. für Investitionen in das Finanzanlagevermögen						
	Auszahlungen aus Finanzierungstätigkeit						
32	- Auszahlungen für die Tilgung von Krediten und wirtschaftlich vergl. Vorgängen für Investitionen						
	Summe			-9.700		-14.202	-14.202
	Saldo (Einzahlungen ./.. Auszahlungen)			-9.700		-14.202	-14.202

Haushaltsplan Marktgemeinde Haunetal

Investitionen 0821 Vereinsförderung							
Haunetal							
Nr. Bezeichnung	Ansatz 2016	Verpflichtungs- Ermächtigungen	Ansatz 2015	Jahres- ergebnis 2014	Finanzplan 2017	Finanzplan 2018 2019	Bish. bereitgest. Ges. Ein- Ausz.
I0821-005 Invest.-Zuschuss FC Wehrda, Umbauarbeiten			-8.700				-10.900
26 26 Ausz.f.Invest.i.d.sonst.Sachanl.vermö			-8.700				-10.900
I0821-006 Invest.Zuschuss FCN nach Einbruch			-1.000				-1.000
26 26 Ausz.f.Invest.i.d.sonst.Sachanl.vermö			-1.000				-1.000

Haushaltsplan Marktgemeinde Haunetal

Teilergebnishaushalt Produktgruppe 0824 Eigene Sportstätten					
Haunetal					
Nr.	Konten	Bezeichnung	HHansatz 2016	HHansatz 2015	Ergebnis Jahresabschl. 2014
		Ordentliche Erträge			
01	50	Privatrechtliche Leistungsentgelte			
02	51	Öffentlich-rechtliche Leistungsentgelte			
03	548-549	Kostensatzleistungen und -erstattungen			
04	52	Bestandsveränderungen und aktivierte Eigenleistungen			
05	55	Steuern und steuerähnliche Erträge einschl. Erträge aus gesetzlichen Umlagen			
06	547	Erträge aus Transferleistungen			
07	540-543	Erträge aus Zuweisungen und Zuschüssen für lfd. Zwecke und allgemeine Umlagen			
08	546	Erträge aus der Auflösung von Sonderposten aus Investitionszuweisungen, -zuschüssen und Investitionsbeiträgen	-6.861	-6.026	
09	53	Sonstige ordentliche Erträge			
10		Summe der ordentlichen Erträge (Nr. 1 bis 9)	-6.861	-6.026	
		Ordentliche Aufwendungen			
11	62, 63, 640-643, 647-649, 65	Personalaufwendungen			
12	644-646	Versorgungsaufwendungen			
13	60, 61, 67-69	Aufwendungen für Sach- und Dienstleistungen	7.900	8.660	6.423
14	66	Abschreibungen	10.237	10.897	
15	71	Aufwendungen für Zuweisungen und Zuschüsse sowie besondere Finanzaufwendungen			
16	73	Steueraufwendungen einschl. Aufwendungen aus gesetzlichen Umlageverpflichtungen			
17	72	Transferaufwendungen			
18	70, 74, 76	Sonstige ordentliche Aufwendungen			
19		Summe der ordentlichen Aufwendungen (Nr. 11 bis 18)	18.137	19.557	6.423
20		Verwaltungsergebnis (Nr. 10 ./ Nr. 19)	11.276	13.531	6.423
21	56, 57	Finanzerträge			
22	77	Finanzaufwendungen			
23		Finanzergebnis (Nr. 21 bis Nr. 22)			
24		Ordentliches Ergebnis (Verwaltungsergebnis und Finanzergebnis Nr. 20 und Nr. 23)	11.276	13.531	6.423
25	59	Außerordentliche Erträge			
26	79	Außerordentliche Aufwendungen			
27		Außerordentliches Ergebnis (Nr. 25 ./ Nr. 26)			
28		Jahresergebnis vor internen Leistungsbeziehungen	11.276	13.531	6.423
		(ordentliches Ergebnis und außerordentliches Ergebnis Nr. 24 und Nr. 27)			
29		Erlöse der internen Leistungsbeziehungen			
30		Kosten der internen Leistungsbeziehungen			

Haushaltsplan Marktgemeinde Haunetal

Teilergebnishaushalt Produktgruppe 0824 Eigene Sportstätten					
Haunetal					
Nr.	Konten	Bezeichnung	HHansatz 2016	HHansatz 2015	Ergebnis Jahresabschl. 2014
31		Ergebnis der internen Leistungsbeziehungen			
32		Jahresergebnis nach internen Leistungsbeziehungen	11.276	13.531	6.423

Haushaltsplan Marktgemeinde Haunetal

Teilfinanzhaushalt Produktgruppe 0824 Eigene Sportstätten							
Haunetal							
Nr.	Bezeichnung	HHansatz 2016	Verpflichtungs- ermächtigung	HHansatz 2015	Erg. Jahres- abschl. 2014	Gesamt- auszahlungs- b.	davon bisher bereitgestellt
	Einzahlungen aus Investitionstätigkeit						
20	+ Einz. aus Investitionszuweis. und -zuschüssen sowie aus Investitionsbeiträgen						
21	+ Einz. aus Abgängen von Vermögensgegenständen des Sachanlagevermöge und des immateriellen Anlagevermögens						
22	+ Einz. aus Abgängen von Vermögensgegenständen des Finanzanlagevermög						
	Einzahlungen aus Finanzierungstätigkeit						
31	+ Einz. aus der Aufnahme von Krediten und wirtschaftlich vergleichbaren Vorgängen für Investitionen						
	Summe						
	Auszahlungen aus Investitionstätigkeit						
24A	- Ausz. aus gewährten Investitionszuweisungen und -zuschüssen						
24	- Ausz. für den Erwerb von Grundstücken und Gebäuden						
25	- Ausz. für Baumaßnahmen						
26	- Ausz. für Investitionen in das sonst. Sachanlagevermögen und immat. Anlagever.						
27	- Ausz. für Investitionen in das Finanzanlagevermögen						
	Auszahlungen aus Finanzierungstätigkeit						
32	- Auszahlungen für die Tilgung von Krediten und wirtschaftlich vergl. Vorgängen für Investitionen						
	Summe						
	Saldo (Einzahlungen ./.. Auszahlungen)						

Haushaltsplan Marktgemeinde Haunetal

Teilergebnishaushalt Produktgruppe 0911 Planungs- und Entwicklungsmassnahmen					
Haunetal					
Nr.	Konten	Bezeichnung	HHansatz 2016	HHansatz 2015	Ergebnis Jahresabschl. 2014
		Ordentliche Erträge			
01	50	Privatrechtliche Leistungsentgelte			
02	51	Öffentlich-rechtliche Leistungsentgelte			
03	548-549	Kostensatzleistungen und -erstattungen			
04	52	Bestandsveränderungen und aktivierte Eigenleistungen			
05	55	Steuern und steuerähnliche Erträge einschl. Erträge aus gesetzlichen Umlagen			
06	547	Erträge aus Transferleistungen			
07	540-543	Erträge aus Zuweisungen und Zuschüssen für lfd. Zwecke und allgemeine Umlagen	-400	-1.600	-1.092
08	546	Erträge aus der Auflösung von Sonderposten aus Investitionszuweisungen, -zuschüssen und Investitionsbeiträgen			
09	53	Sonstige ordentliche Erträge			
10		Summe der ordentlichen Erträge (Nr. 1 bis 9)	-400	-1.600	-1.092
		Ordentliche Aufwendungen			
11	62, 63, 640-643, 647-649, 65	Personalaufwendungen			
12	644-646	Versorgungsaufwendungen			
13	60, 61, 67-69	Aufwendungen für Sach- und Dienstleistungen	5.600	11.967	10.024
14	66	Abschreibungen			
15	71	Aufwendungen für Zuweisungen und Zuschüsse sowie besondere Finanzaufwendungen			
16	73	Steueraufwendungen einschl. Aufwendungen aus gesetzlichen Umlageverpflichtungen			
17	72	Transferaufwendungen			
18	70, 74, 76	Sonstige ordentliche Aufwendungen			
19		Summe der ordentlichen Aufwendungen (Nr. 11 bis 18)	5.600	11.967	10.024
20		Verwaltungsergebnis (Nr. 10 ./ Nr. 19)	5.200	10.367	8.932
21	56, 57	Finanzerträge			
22	77	Finanzaufwendungen			
23		Finanzergebnis (Nr. 21 bis Nr. 22)			
24		Ordentliches Ergebnis (Verwaltungsergebnis und Finanzergebnis Nr. 20 und Nr. 23)	5.200	10.367	8.932
25	59	Außerordentliche Erträge			
26	79	Außerordentliche Aufwendungen			
27		Außerordentliches Ergebnis (Nr. 25 ./ Nr. 26)			
28		Jahresergebnis vor internen Leistungsbeziehungen	5.200	10.367	8.932
		(ordentliches Ergebnis und außerordentliches Ergebnis Nr. 24 und Nr. 27)			
29		Erlöse der internen Leistungsbeziehungen			
30		Kosten der internen Leistungsbeziehungen			

Haushaltsplan Marktgemeinde Haunetal

Teilergebnishaushalt Produktgruppe 0911 Planungs- und Entwicklungsmassnahmen					
Haunetal					
Nr.	Konten	Bezeichnung	HHansatz 2016	HHansatz 2015	Ergebnis Jahresabschl. 2014
31		Ergebnis der internen Leistungsbeziehungen			
32		Jahresergebnis nach internen Leistungsbeziehungen	5.200	10.367	8.932

Haushaltsplan Marktgemeinde Haunetal

Teilfinanzhaushalt Produktgruppe 0911 Planungs- und Entwicklungsmassnahmen							
Haunetal							
Nr.	Bezeichnung	HHansatz 2016	Verpflichtungs- ermächtigung	HHansatz 2015	Erg. Jahres- abschl. 2014	Gesamt- auszahlungs- b.	davon bisher bereitgestellt
	Einzahlungen aus Investitionstätigkeit						
20	+ Einz. aus Investitionszuweis. und -zuschüssen sowie aus Investitionsbeiträgen			161.000	135.507		
21	+ Einz. aus Abgängen von Vermögensgegenständen des Sachanlagevermöge und des immateriellen Anlagevermögens						
22	+ Einz. aus Abgängen von Vermögensgegenständen des Finanzanlagevermög						
	Einzahlungen aus Finanzierungstätigkeit						
31	+ Einz. aus der Aufnahme von Krediten und wirtschaftlich vergleichbaren Vorgängen für Investitionen						
	Summe			161.000	135.507		
	Auszahlungen aus Investitionstätigkeit						
24A	- Ausz. aus gewährten Investitionszuweisungen und -zuschüssen						
24	- Ausz. für den Erwerb von Grundstücken und Gebäuden	-7.000		-295.000	-2.330	-1.269.600	-1.269.600
25	- Ausz. für Baumaßnahmen				-382.740		
26	- Ausz. für Investitionen in das sonst. Sachanlagevermögen und immat. Anlagever.						
27	- Ausz. für Investitionen in das Finanzanlagevermögen						
	Auszahlungen aus Finanzierungstätigkeit						
32	- Auszahlungen für die Tilgung von Krediten und wirtschaftlich vergl. Vorgängen für Investitionen						
	Summe	-7.000		-295.000	-385.070	-1.269.600	-1.269.600
	Saldo (Einzahlungen ./.. Auszahlungen)	-7.000		-134.000	-249.563	-1.269.600	-1.269.600

Haushaltsplan Marktgemeinde Haunetal

Investitionen 0911 Planungs- und Entwicklungsmassnahmen							
Haunetal							
Nr. Bezeichnung	Ansatz 2016	Verpflichtungs- Ermächtigungen	Ansatz 2015	Jahres- ergebnis 2014	Finanzplan 2017	Finanzplan 2018 2019	Bish. bereitgest. Ges. Ein- Ausz.
I0911-002 DE Odensachsen, DGH- Planung Erneuer./Umbau	-7.000		-100.000	-68			-163.640 -141.766
20 20 Einz.a.Inv.zuw.u.-zusch.s.a.Inv.beitr.			105.000				264.960 2.757
24 24 Ausz.f.d.Erwerb v.Grundstücken u.Gebäuden	-7.000		-205.000				-428.600 -4.596
25 25 Auszahlungen für Baumaßnahmen				-68			-139.927
I0911-003 DE Rhina, DGH/ Öffentliche Maßnahmen				-170.732			-160.000 -353.601
20 20 Einz.a.Inv.zuw.u.-zusch.s.a.Inv.beitr.				135.507			500.000 281.933
24 24 Ausz.f.d.Erwerb v.Grundstücken u.Gebäuden				-2.330			-660.000 -15.027
25 25 Auszahlungen für Baumaßnahmen				-303.909			-620.506
I0911-005 DE Odensachsen, Freiflächenplanung/Gestaltung O			-34.000				-36.000 -3.288
20 20 Einz.a.Inv.zuw.u.-zusch.s.a.Inv.beitr.			56.000				59.000 4.882
24 24 Ausz.f.d.Erwerb v.Grundstücken u.Gebäuden			-90.000				-95.000 -3.205
25 25 Auszahlungen für Baumaßnahmen							-4.965
I0911-006 DE Rhina, Fest-u. Bolzplatz Rhina (Mehrzweckplatz							-8.750 -9.393
20 20 Einz.a.Inv.zuw.u.-zusch.s.a.Inv.beitr.							26.250 25.921
24 24 Ausz.f.d.Erwerb v.Grundstücken u.Gebäuden							-35.000 -35.314
I0911-007 DE Rhina, Außenanlagen DGH				-78.631			-24.777 -22.259
20 20 Einz.a.Inv.zuw.u.-zusch.s.a.Inv.beitr.							65.223 70.522
24 24 Ausz.f.d.Erwerb v.Grundstücken u.Gebäuden							-90.000
25 25 Auszahlungen für Baumaßnahmen				-78.631			-92.781
I0911-008 DE Odensachsen, Friedhofgestaltung				-132			-10.000 -11.196
20 20 Einz.a.Inv.zuw.u.-zusch.s.a.Inv.beitr.							20.000 18.027
24 24 Ausz.f.d.Erwerb v.Grundstücken u.Gebäuden							-30.000
25 25 Auszahlungen für Baumaßnahmen				-132			-29.223

Haushaltsplan Marktgemeinde Haunetal

Teilergebnishaushalt Produktgruppe 1021 Bau- und Grundstücksordnung					
Haunetal					
Nr.	Konten	Bezeichnung	HHansatz 2016	HHansatz 2015	Ergebnis Jahresabschl. 2014
		Ordentliche Erträge			
01	50	Privatrechtliche Leistungsentgelte			
02	51	Öffentlich-rechtliche Leistungsentgelte	-250	-320	
03	548-549	Kostensatzleistungen und -erstattungen			
04	52	Bestandsveränderungen und aktivierte Eigenleistungen			
05	55	Steuern und steuerähnliche Erträge einschl. Erträge aus gesetzlichen Umlagen			
06	547	Erträge aus Transferleistungen			
07	540-543	Erträge aus Zuweisungen und Zuschüssen für lfd. Zwecke und allgemeine Umlagen			
08	546	Erträge aus der Auflösung von Sonderposten aus Investitionszuweisungen, -zuschüssen und Investitionsbeiträgen			
09	53	Sonstige ordentliche Erträge			-3.000
10		Summe der ordentlichen Erträge (Nr. 1 bis 9)	-250	-320	-3.000
		Ordentliche Aufwendungen			
11	62, 63, 640-643, 647-649, 65	Personalaufwendungen	61.280	57.030	92.365
12	644-646	Versorgungsaufwendungen	3.200	2.700	5.252
13	60, 61, 67-69	Aufwendungen für Sach- und Dienstleistungen	3.590	3.845	3.143
14	66	Abschreibungen		1.036	
15	71	Aufwendungen für Zuweisungen und Zuschüsse sowie besondere Finanzaufwendungen			
16	73	Steueraufwendungen einschl. Aufwendungen aus gesetzlichen Umlageverpflichtungen			
17	72	Transferaufwendungen			
18	70, 74, 76	Sonstige ordentliche Aufwendungen	94	94	94
19		Summe der ordentlichen Aufwendungen (Nr. 11 bis 18)	68.164	64.705	100.854
20		Verwaltungsergebnis (Nr. 10 ./ Nr. 19)	67.914	64.385	97.854
21	56, 57	Finanzerträge			
22	77	Finanzaufwendungen			
23		Finanzergebnis (Nr. 21 bis Nr. 22)			
24		Ordentliches Ergebnis (Verwaltungsergebnis und Finanzergebnis Nr. 20 und Nr. 23)	67.914	64.385	97.854
25	59	Außerordentliche Erträge			
26	79	Außerordentliche Aufwendungen			
27		Außerordentliches Ergebnis (Nr. 25 ./ Nr. 26)			
28		Jahresergebnis vor internen Leistungsbeziehungen	67.914	64.385	97.854
		(ordentliches Ergebnis und außerordentliches Ergebnis Nr. 24 und Nr. 27)			
29		Erlöse der internen Leistungsbeziehungen			
30		Kosten der internen Leistungsbeziehungen			

Haushaltsplan Marktgemeinde Haunetal

Teilergebnishaushalt Produktgruppe 1021 Bau- und Grundstücksordnung					
Haunetal					
Nr.	Konten	Bezeichnung	HHansatz 2016	HHansatz 2015	Ergebnis Jahresabschl. 2014
31		Ergebnis der internen Leistungsbeziehungen			
32		Jahresergebnis nach internen Leistungsbeziehungen	67.914	64.385	97.854

Haushaltsplan Marktgemeinde Haunetal

Teilfinanzhaushalt Produktgruppe 1021 Bau- und Grundstücksordnung							
Haunetal							
Nr.	Bezeichnung	HHansatz 2016	Verpflichtungs- ermächtigung	HHansatz 2015	Erg. Jahres- abschl. 2014	Gesamt- auszahlungs- b.	davon bisher bereitgestellt
	Einzahlungen aus Investitionstätigkeit						
20	+ Einz. aus Investitionszuweis. und -zuschüssen sowie aus Investitionsbeiträgen						
21	+ Einz. aus Abgängen von Vermögensgegenständen des Sachanlagevermöge und des immateriellen Anlagevermögens						
22	+ Einz. aus Abgängen von Vermögensgegenständen des Finanzanlagevermög						
	Einzahlungen aus Finanzierungstätigkeit						
31	+ Einz. aus der Aufnahme von Krediten und wirtschaftlich vergleichbaren Vorgängen für Investitionen						
	Summe						
	Auszahlungen aus Investitionstätigkeit						
24A	- Ausz. aus gewährten Investitionszuweisungen und -zuschüssen						
24	- Ausz. für den Erwerb von Grundstücken und Gebäuden						
25	- Ausz. für Baumaßnahmen						
26	- Ausz. für Investitionen in das sonst. Sachanlagevermögen und immat. Anlagever.						
27	- Ausz. für Investitionen in das Finanzanlagevermögen						
	Auszahlungen aus Finanzierungstätigkeit						
32	- Auszahlungen für die Tilgung von Krediten und wirtschaftlich vergl. Vorgängen für Investitionen						
	Summe						
	Saldo (Einzahlungen ./.. Auszahlungen)						

Haushaltsplan Marktgemeinde Haunetal

Teilergebnishaushalt Produktgruppe 1131 Elektrizitätsversorgung					
Haunetal					
Nr.	Konten	Bezeichnung	HHansatz 2016	HHansatz 2015	Ergebnis Jahresabschl. 2014
		Ordentliche Erträge			
01	50	Privatrechtliche Leistungsentgelte			
02	51	Öffentlich-rechtliche Leistungsentgelte			
03	548-549	Kostensatzleistungen und -erstattungen			
04	52	Bestandsveränderungen und aktivierte Eigenleistungen			
05	55	Steuern und steuerähnliche Erträge einschl. Erträge aus gesetzlichen Umlagen			
06	547	Erträge aus Transferleistungen			
07	540-543	Erträge aus Zuweisungen und Zuschüssen für lfd. Zwecke und allgemeine Umlagen			
08	546	Erträge aus der Auflösung von Sonderposten aus Investitionszuweisungen, -zuschüssen und Investitionsbeiträgen			
09	53	Sonstige ordentliche Erträge	-71.000	-71.000	-96.448
10		Summe der ordentlichen Erträge (Nr. 1 bis 9)	-71.000	-71.000	-96.448
		Ordentliche Aufwendungen			
11	62, 63, 640-643, 647-649, 65	Personalaufwendungen			
12	644-646	Versorgungsaufwendungen			
13	60, 61, 67-69	Aufwendungen für Sach- und Dienstleistungen			
14	66	Abschreibungen			
15	71	Aufwendungen für Zuweisungen und Zuschüsse sowie besondere Finanzaufwendungen			
16	73	Steueraufwendungen einschl. Aufwendungen aus gesetzlichen Umlageverpflichtungen			
17	72	Transferaufwendungen			
18	70, 74, 76	Sonstige ordentliche Aufwendungen			
19		Summe der ordentlichen Aufwendungen (Nr. 11 bis 18)			
20		Verwaltungsergebnis (Nr. 10 ./ Nr. 19)	-71.000	-71.000	-96.448
21	56, 57	Finanzerträge			
22	77	Finanzaufwendungen			
23		Finanzergebnis (Nr. 21 bis Nr. 22)			
24		Ordentliches Ergebnis (Verwaltungsergebnis und Finanzergebnis Nr. 20 und Nr. 23)	-71.000	-71.000	-96.448
25	59	Außerordentliche Erträge			
26	79	Außerordentliche Aufwendungen			
27		Außerordentliches Ergebnis (Nr. 25 ./ Nr. 26)			
28		Jahresergebnis vor internen Leistungsbeziehungen	-71.000	-71.000	-96.448
		(ordentliches Ergebnis und außerordentliches Ergebnis Nr. 24 und Nr. 27)			
29		Erlöse der internen Leistungsbeziehungen			
30		Kosten der internen Leistungsbeziehungen			

Haushaltsplan Marktgemeinde Haunetal

Teilergebnishaushalt Produktgruppe 1131 Elektrizitätsversorgung

Haunetal

Nr.	Konten	Bezeichnung	HHansatz 2016	HHansatz 2015	Ergebnis Jahresabschl. 2014
31		Ergebnis der internen Leistungsbeziehungen			
32		Jahresergebnis nach internen Leistungsbeziehungen	-71.000	-71.000	-96.448

Haushaltsplan Marktgemeinde Haunetal

Teilfinanzhaushalt Produktgruppe 1131 Elektrizitätsversorgung							
Haunetal							
Nr.	Bezeichnung	HHansatz 2016	Verpflichtungs- ermächtigung	HHansatz 2015	Erg. Jahres- abschl. 2014	Gesamt- auszahlungs- b.	davon bisher bereitgestellt
	Einzahlungen aus Investitionstätigkeit						
20	+ Einz. aus Investitionszuweis. und -zuschüssen sowie aus Investitionsbeiträgen						
21	+ Einz. aus Abgängen von Vermögensgegenständen des Sachanlagevermöge und des immateriellen Anlagevermögens						
22	+ Einz. aus Abgängen von Vermögensgegenständen des Finanzanlagevermög						
	Einzahlungen aus Finanzierungstätigkeit						
31	+ Einz. aus der Aufnahme von Krediten und wirtschaftlich vergleichbaren Vorgängen für Investitionen						
	Summe						
	Auszahlungen aus Investitionstätigkeit						
24A	- Ausz. aus gewährten Investitionszuweisungen und -zuschüssen					-500	-500
24	- Ausz. für den Erwerb von Grundstücken und Gebäuden						
25	- Ausz. für Baumaßnahmen						
26	- Ausz. für Investitionen in das sonst. Sachanlagevermögen und immat. Anlagever.						
27	- Ausz. für Investitionen in das Finanzanlagevermögen						
	Auszahlungen aus Finanzierungstätigkeit						
32	- Auszahlungen für die Tilgung von Krediten und wirtschaftlich vergl. Vorgängen für Investitionen						
	Summe					-500	-500
	Saldo (Einzahlungen ./.. Auszahlungen)					-500	-500

Haushaltsplan Marktgemeinde Haunetal

Teilergebnishaushalt Produktgruppe 1133 Wasserversorgung					
Haunetal					
Nr.	Konten	Bezeichnung	HHansatz 2016	HHansatz 2015	Ergebnis Jahresabschl. 2014
		Ordentliche Erträge			
01	50	Privatrechtliche Leistungsentgelte			
02	51	Öffentlich-rechtliche Leistungsentgelte	-294.000	-294.000	-209.784
03	548-549	Kostensatzleistungen und -erstattungen	-1.100	-1.100	
04	52	Bestandsveränderungen und aktivierte Eigenleistungen			
05	55	Steuern und steuerähnliche Erträge einschl. Erträge aus gesetzlichen Umlagen			
06	547	Erträge aus Transferleistungen			
07	540-543	Erträge aus Zuweisungen und Zuschüssen für lfd. Zwecke und allgemeine Umlagen			
08	546	Erträge aus der Auflösung von Sonderposten aus Investitionszuweisungen, -zuschüssen und Investitionsbeiträgen	-33.198	-27.886	
09	53	Sonstige ordentliche Erträge			-194
10		Summe der ordentlichen Erträge (Nr. 1 bis 9)	-328.298	-322.986	-209.978
		Ordentliche Aufwendungen			
11	62, 63, 640-643, 647-649, 65	Personalaufwendungen	49.040	49.090	48.387
12	644-646	Versorgungsaufwendungen	2.550	2.500	2.471
13	60, 61, 67-69	Aufwendungen für Sach- und Dienstleistungen	86.230	98.660	75.035
14	66	Abschreibungen	72.087	80.052	715
15	71	Aufwendungen für Zuweisungen und Zuschüsse sowie besondere Finanzaufwendungen			35
16	73	Steueraufwendungen einschl. Aufwendungen aus gesetzlichen Umlageverpflichtungen			
17	72	Transferaufwendungen			
18	70, 74, 76	Sonstige ordentliche Aufwendungen	600	160	160
19		Summe der ordentlichen Aufwendungen (Nr. 11 bis 18)	210.507	230.462	126.802
20		Verwaltungsergebnis (Nr. 10 ./ Nr. 19)	-117.791	-92.524	-83.176
21	56, 57	Finanzerträge			
22	77	Finanzaufwendungen			
23		Finanzergebnis (Nr. 21 bis Nr. 22)			
24		Ordentliches Ergebnis (Verwaltungsergebnis und Finanzergebnis Nr. 20 und Nr. 23)	-117.791	-92.524	-83.176
25	59	Außerordentliche Erträge			
26	79	Außerordentliche Aufwendungen			
27		Außerordentliches Ergebnis (Nr. 25 ./ Nr. 26)			
28		Jahresergebnis vor internen Leistungsbeziehungen	-117.791	-92.524	-83.176
		(ordentliches Ergebnis und außerordentliches Ergebnis Nr. 24 und Nr. 27)			
29		Erlöse der internen Leistungsbeziehungen			
30		Kosten der internen Leistungsbeziehungen			

Haushaltsplan Marktgemeinde Haunetal

Teilergebnishaushalt Produktgruppe 1133 Wasserversorgung

Haunetal

Nr.	Konten	Bezeichnung	HHansatz 2016	HHansatz 2015	Ergebnis Jahresabschl. 2014
31		Ergebnis der internen Leistungsbeziehungen			
32		Jahresergebnis nach internen Leistungsbeziehungen	-117.791	-92.524	-83.176

Haushaltsplan Marktgemeinde Haunetal

Teilfinanzhaushalt Produktgruppe 1133 Wasserversorgung							
Haunetal							
Nr.	Bezeichnung	HHansatz 2016	Verpflichtungs- ermächtigung	HHansatz 2015	Erg. Jahres- abschl. 2014	Gesamt- auszahlungs- sb.	davon bisher bereitgestellt
	Einzahlungen aus Investitionstätigkeit						
20	+ Einz. aus Investitionszuweis. und -zuschüssen sowie aus Investitionsbeiträgen			73.000	1.889		
21	+ Einz. aus Abgängen von Vermögensgegenständen des Sachanlagevermöge und des immateriellen Anlagevermögens						
22	+ Einz. aus Abgängen von Vermögensgegenständen des Finanzanlagevermög						
	Einzahlungen aus Finanzierungstätigkeit						
31	+ Einz. aus der Aufnahme von Krediten und wirtschaftlich vergleichbaren Vorgängen für Investitionen						
	Summe			73.000	1.889		
	Auszahlungen aus Investitionstätigkeit						
24A	- Ausz. aus gewährten Investitionszuweisungen und -zuschüssen					-3.000	-3.000
24	- Ausz. für den Erwerb von Grundstücken und Gebäuden (Verpflichtungsermächtigungen)	-258.600		-333.500		-1.835.913 (-3.000)	-1.835.913
25	- Ausz. für Baumaßnahmen	-1.100		-117.000	-33.382	-288.100	-288.100
26	- Ausz. für Investitionen in das sonst. Sachanlagevermögen und immat. Anlagever.	-1.000				-6.613	-6.613
27	- Ausz. für Investitionen in das Finanzanlagevermögen						
	Auszahlungen aus Finanzierungstätigkeit						
32	- Auszahlungen für die Tilgung von Krediten und wirtschaftlich vergl. Vorgängen für Investitionen						
	Summe	-260.700		-450.500	-33.382	-2.133.626	-2.133.626
	(Verpflichtungsermächtigungen)					(-3.000)	
	Saldo (Einzahlungen ./.. Auszahlungen)	-260.700		-377.500	-31.493	-2.133.626	-2.133.626
	(Verpflichtungsermächtigungen)					(-3.000)	

Haushaltsplan Marktgemeinde Haunetal

Investitionen 1133 Wasserversorgung							
Haunetal							
Nr. Bezeichnung	Ansatz 2016	Verpflichtungs- Ermächtigungen	Ansatz 2015	Jahres- ergebnis 2014	Finanzplan 2017	Finanzplan 2018 2019	Bish. bereitgest. Ges. Ein- Ausz.
I1133-001 Wasserbeitrag (Altsatzung) 20 20 Einz.a.Inv.zuw.u.-zusch.s.a.Inv.beitr.				2.022			1.889 21.069
				1.889			1.889 19.394
I1133-002 Wasserleitungsbau OT Holzheim 24 24 Ausz.f.d.Erwerb v.Grundstücken u.Gebäuden 25 25 Auszahlungen für Baumaßnahmen				-29			-199.000 -162.991
				-24			-199.000 -136.943
I1133-003 Wasserleitungsbau OT Kruspis 24 24 Ausz.f.d.Erwerb v.Grundstücken u.Gebäuden							-113.000 -196.578
							-113.000 -165.191
I1133-004 Wasserleitungsbau OT Rhina 24 24 Ausz.f.d.Erwerb v.Grundstücken u.Gebäuden 25 25 Auszahlungen für Baumaßnahmen							-116.000 -193.056
							-116.000 -159.328
							-2.904
I1133-007 Wasserleitungsbau "Brunnenring", OT Neukirchen 24 24 Ausz.f.d.Erwerb v.Grundstücken u.Gebäuden							-19.000 -7.491
							-19.000 -6.295
I1133-010 Hochbehälter Rhina, Einbau Niveaumessanlage 24 24 Ausz.f.d.Erwerb v.Grundstücken u.Gebäuden							-1.188
							-999
I1133-012 Wasserleitungsbau Neukirchen, L3431, Hauptstr. 24 24 Ausz.f.d.Erwerb v.Grundstücken u.Gebäuden							-50.000 -53.249
							-50.000 -44.747
I1133-016 Hochbehälter Neukirchen, Bau-/Baunebenkost 24 24 Ausz.f.d.Erwerb v.Grundstücken u.Gebäuden 25 25 Auszahlungen für Baumaßnahmen				-39.459			-625.000 -308.561
				-33.159			-625.000 -8.315
							-255.324
I1133-018 Wasserleitungsbau OT Stärklos-Solmser Weg 24 24 Ausz.f.d.Erwerb v.Grundstücken u.Gebäuden							-672
							-564
I1133-019 Sanierung Tiefenbrunnen Müsenbach 24 24 Ausz.f.d.Erwerb v.Grundstücken u.Gebäuden	-170.000						-180.000
	-170.000						-180.000
I1133-020 Entsäuerungsanlage Tiefenbrunnen Rhina 24 24 Ausz.f.d.Erwerb v.Grundstücken u.Gebäuden	-40.000						-50.000
	-40.000						-50.000
I1133-021 Sanierung Wasserleitung zw. Ober-/Unterst 24 24 Ausz.f.d.Erwerb v.Grundstücken u.Gebäuden							-10.000
							-10.000
I1133-022 Wasserltg Neuk., Burg-Hauneck-Str./Stoppeler Str. 24 24 Ausz.f.d.Erwerb v.Grundstücken u.Gebäuden	-48.600		-250.500				-305.600
	-48.600		-250.500				-305.600
I1133-023 Neubaugebiet Oberstoppel, Wasserversorgung 20 20 Einz.a.Inv.zuw.u.-zusch.s.a.Inv.beitr.			-10.000	-237			-38.800 -47.003
							16.200

Haushaltsplan Marktgemeinde Haunetal

Investitionen 1133 Wasserversorgung							
Haunetal							
Nr. Bezeichnung	Ansatz 2016	Verpflichtungs- Ermächtigungen	Ansatz 2015	Jahres- ergebnis 2014	Finanzplan 2017	Finanzplan 2018 2019	Bish. bereitgest. Ges. Ein- Ausz.
24 24 Ausz.f.d.Erwerb v.Grundstücken u.Gebäuden			-10.000				-55.000
25 25 Auszahlungen für Baumaßnahmen				-199			-39.570
I1133-024 Schaltschrank Tiefenbrunnen Rhina							-5.000
26 26 Ausz.f.Invest.i.d.sonst.Sachanl.vermö							-5.000
I1133-025 Wasserleitung Holzheim Knüllstraße (L3431)			-90.000				-195.000 -48.000
25 25 Auszahlungen für Baumaßnahmen			-90.000				-195.000 -40.336
I1133-026 Wasserleitungsbau OD Stärklos, K 25 II Ba.			-7.000				-72.000 -43.000
25 25 Auszahlungen für Baumaßnahmen			-7.000				-72.000 -36.134
I1133-028 Wasserleitung Herzbachstr. OT Holzheim			-20.000				-20.000
25 25 Auszahlungen für Baumaßnahmen			-20.000				-20.000
I1133-029 Hausanschlüsse Frischwasser							
20 20 Einz.a.Inv.zuw.u.-zusch.s.a.Inv.beitr.			73.000				73.000
24 24 Ausz.f.d.Erwerb v.Grundstücken u.Gebäuden			-73.000				-73.000
I1133-030 Digitales Leck-Ortungsggerät	-1.000						-1.000
26 26 Ausz.f.Invest.i.d.sonst.Sachanl.vermö	-1.000						-1.000
I1133-031 Erneuerung Toranlage Hochbehälter Kruspis	-1.100						-1.100
25 25 Auszahlungen für Baumaßnahmen	-1.100						-1.100

Haushaltsplan Marktgemeinde Haunetal

Teilergebnishaushalt Produktgruppe 1137 Abfallbeseitigung					
Haunetal					
Nr.	Konten	Bezeichnung	HHansatz 2016	HHansatz 2015	Ergebnis Jahresabschl. 2014
		Ordentliche Erträge			
01	50	Privatrechtliche Leistungsentgelte	-1.000	-1.000	-745
02	51	Öffentlich-rechtliche Leistungsentgelte	-1.200	-2.500	-2.599
03	548-549	Kostensatzleistungen und -erstattungen	-160	-160	-130
04	52	Bestandsveränderungen und aktivierte Eigenleistungen			
05	55	Steuern und steuerähnliche Erträge einschl. Erträge aus gesetzlichen Umlagen			
06	547	Erträge aus Transferleistungen			
07	540-543	Erträge aus Zuweisungen und Zuschüssen für lfd. Zwecke und allgemeine Umlagen			
08	546	Erträge aus der Auflösung von Sonderposten aus Investitionszuweisungen, -zuschüssen und Investitionsbeiträgen			
09	53	Sonstige ordentliche Erträge			
10		Summe der ordentlichen Erträge (Nr. 1 bis 9)	-2.360	-3.660	-3.474
		Ordentliche Aufwendungen			
11	62, 63, 640-643, 647-649, 65	Personalaufwendungen	960	950	881
12	644-646	Versorgungsaufwendungen			
13	60, 61, 67-69	Aufwendungen für Sach- und Dienstleistungen	3.000	3.000	1.529
14	66	Abschreibungen			
15	71	Aufwendungen für Zuweisungen und Zuschüsse sowie besondere Finanzaufwendungen			
16	73	Steueraufwendungen einschl. Aufwendungen aus gesetzlichen Umlageverpflichtungen			
17	72	Transferaufwendungen			
18	70, 74, 76	Sonstige ordentliche Aufwendungen			
19		Summe der ordentlichen Aufwendungen (Nr. 11 bis 18)	3.960	3.950	2.410
20		Verwaltungsergebnis (Nr. 10 ./ Nr. 19)	1.600	290	-1.065
21	56, 57	Finanzerträge			
22	77	Finanzaufwendungen			
23		Finanzergebnis (Nr. 21 bis Nr. 22)			
24		Ordentliches Ergebnis (Verwaltungsergebnis und Finanzergebnis Nr. 20 und Nr. 23)	1.600	290	-1.065
25	59	Außerordentliche Erträge			
26	79	Außerordentliche Aufwendungen			
27		Außerordentliches Ergebnis (Nr. 25 ./ Nr. 26)			
28		Jahresergebnis vor internen Leistungsbeziehungen	1.600	290	-1.065
		(ordentliches Ergebnis und außerordentliches Ergebnis Nr. 24 und Nr. 27)			
29		Erlöse der internen Leistungsbeziehungen			
30		Kosten der internen Leistungsbeziehungen			

Haushaltsplan Marktgemeinde Haunetal

Teilergebnishaushalt Produktgruppe 1137 Abfallbeseitigung

Haunetal

Nr.	Konten	Bezeichnung	HHansatz 2016	HHansatz 2015	Ergebnis Jahresabschl. 2014
31		Ergebnis der internen Leistungsbeziehungen			
32		Jahresergebnis nach internen Leistungsbeziehungen	1.600	290	-1.065

Haushaltsplan Marktgemeinde Haunetal

Teilfinanzhaushalt Produktgruppe 1137 Abfallbeseitigung							
Haunetal							
Nr.	Bezeichnung	HHansatz 2016	Verpflichtungs- ermächtigung	HHansatz 2015	Erg. Jahres- abschl. 2014	Gesamt- auszahlungs- b.	davon bisher bereitgestellt
	Einzahlungen aus Investitionstätigkeit						
20	+ Einz. aus Investitionszuweis. und -zuschüssen sowie aus Investitionsbeiträgen						
21	+ Einz. aus Abgängen von Vermögensgegenständen des Sachanlagevermöge und des immateriellen Anlagevermögens						
22	+ Einz. aus Abgängen von Vermögensgegenständen des Finanzanlagevermög						
	Einzahlungen aus Finanzierungstätigkeit						
31	+ Einz. aus der Aufnahme von Krediten und wirtschaftlich vergleichbaren Vorgängen für Investitionen						
	Summe						
	Auszahlungen aus Investitionstätigkeit						
24A	- Ausz. aus gewährten Investitionszuweisungen und -zuschüssen						
24	- Ausz. für den Erwerb von Grundstücken und Gebäuden					-12.000	-12.000
25	- Ausz. für Baumaßnahmen				-432		
26	- Ausz. für Investitionen in das sonst. Sachanlagevermögen und immat. Anlagever.						
27	- Ausz. für Investitionen in das Finanzanlagevermögen						
	Auszahlungen aus Finanzierungstätigkeit						
32	- Auszahlungen für die Tilgung von Krediten und wirtschaftlich vergl. Vorgängen für Investitionen						
	Summe				-432	-12.000	-12.000
	Saldo (Einzahlungen ./.. Auszahlungen)				-432	-12.000	-12.000

Haushaltsplan Marktgemeinde Haunetal

Investitionen 1137 Abfallbeseitigung							
Haunetal							
Nr. Bezeichnung	Ansatz 2016	Verpflichtungs- Ermächtigungen	Ansatz 2015	Jahres- ergebnis 2014	Finanzplan 2017	Finanzplan 2018 2019	Bish. bereitgest. Ges. Ein- Ausz.
I1137-001 Renaturierung Deponie				-432			-12.000 -4.977
24 24 Ausz.f.d.Erwerb v.Grundstücken u.Gebäuden							-12.000
25 25 Auszahlungen für Baumaßnahmen				-432			-4.977

Haushaltsplan Marktgemeinde Haunetal

Teilergebnishaushalt Produktgruppe 1138 Abwasserbeseitigung					
Haunetal					
Nr.	Konten	Bezeichnung	HHansatz 2016	HHansatz 2015	Ergebnis Jahresabschl. 2014
		Ordentliche Erträge			
01	50	Privatrechtliche Leistungsentgelte			
02	51	Öffentlich-rechtliche Leistungsentgelte	-578.855	-578.855	-485.315
03	548-549	Kostensatzleistungen und -erstattungen			
04	52	Bestandsveränderungen und aktivierte Eigenleistungen			
05	55	Steuern und steuerähnliche Erträge einschl. Erträge aus gesetzlichen Umlagen			
06	547	Erträge aus Transferleistungen			
07	540-543	Erträge aus Zuweisungen und Zuschüssen für lfd. Zwecke und allgemeine Umlagen			
08	546	Erträge aus der Auflösung von Sonderposten aus Investitionszuweisungen, -zuschüssen und Investitionsbeiträgen	-198.983	-240.425	
09	53	Sonstige ordentliche Erträge			
10		Summe der ordentlichen Erträge (Nr. 1 bis 9)	-777.838	-819.280	-485.315
		Ordentliche Aufwendungen			
11	62, 63, 640-643, 647-649, 65	Personalaufwendungen	56.040	53.540	54.904
12	644-646	Versorgungsaufwendungen	3.000	2.800	2.862
13	60, 61, 67-69	Aufwendungen für Sach- und Dienstleistungen	97.370	110.125	79.547
14	66	Abschreibungen	323.895	376.086	1.357
15	71	Aufwendungen für Zuweisungen und Zuschüsse sowie besondere Finanzaufwendungen			75
16	73	Steueraufwendungen einschl. Aufwendungen aus gesetzlichen Umlageverpflichtungen	41.000	40.500	40.382
17	72	Transferaufwendungen			
18	70, 74, 76	Sonstige ordentliche Aufwendungen			
19		Summe der ordentlichen Aufwendungen (Nr. 11 bis 18)	521.305	583.051	179.128
20		Verwaltungsergebnis (Nr. 10 ./ Nr. 19)	-256.533	-236.229	-306.187
21	56, 57	Finanzerträge			-1.304
22	77	Finanzaufwendungen			
23		Finanzergebnis (Nr. 21 bis Nr. 22)			-1.304
24		Ordentliches Ergebnis (Verwaltungsergebnis und Finanzergebnis Nr. 20 und Nr. 23)	-256.533	-236.229	-307.491
25	59	Außerordentliche Erträge			
26	79	Außerordentliche Aufwendungen			
27		Außerordentliches Ergebnis (Nr. 25 ./ Nr. 26)			
28		Jahresergebnis vor internen Leistungsbeziehungen	-256.533	-236.229	-307.491
		(ordentliches Ergebnis und außerordentliches Ergebnis Nr. 24 und Nr. 27)			
29		Erlöse der internen Leistungsbeziehungen			
30		Kosten der internen Leistungsbeziehungen			

Haushaltsplan Marktgemeinde Haunetal

Teilergebnishaushalt Produktgruppe 1138 Abwasserbeseitigung

Haunetal

Nr.	Konten	Bezeichnung	HHansatz 2016	HHansatz 2015	Ergebnis Jahresabschl. 2014
31		Ergebnis der internen Leistungsbeziehungen			
32		Jahresergebnis nach internen Leistungsbeziehungen	-256.533	-236.229	-307.491

Erläuterungen

Erläuterungen zu Sachkonto 6051000

Sachkonto Strom

Kostenstelle Kläranlagen

Aufgrund von Einsparungen konnten die Stromkosten um ca. 10.000 € gesenkt werden.

Erläuterungen zu Sachkonto 6063000

Kostenstelle 11380000, Sachkonto Materialaufw. für Einrichtungen und Ausstattungen

Ersatzpumpe im Zulaufbauwerk der KLA Neukirchen, ca. 3.500,- €

Erläuterungen zu Sachkonto 6779000

Sachkonto Aufwendungen für andere Beratungsleistungen

Kostenstelle Abwasseranlagen

Einsparungen 5.000 €

Da für Gebührensplitting und Wasserkalkulation keine weiteren Beratungen in 2016 notwendig sind, können hier ca. 5.000,- € eingespart werden.

Haushaltsplan Marktgemeinde Haunetal

Teilfinanzhaushalt Produktgruppe 1138 Abwasserbeseitigung							
Haunetal							
Nr.	Bezeichnung	HHansatz 2016	Verpflichtungs- ermächtigung	HHansatz 2015	Erg. Jahres- abschl. 2014	Gesamt- auszahlungs- sb.	davon bisher bereitgestellt
	Einzahlungen aus Investitionstätigkeit						
20	+ Einz. aus Investitionszuweis. und -zuschüssen sowie aus Investitionsbeiträgen			206.000	79.604		
21	+ Einz. aus Abgängen von Vermögensgegenständen des Sachanlagevermöge und des immateriellen Anlagevermögens						
22	+ Einz. aus Abgängen von Vermögensgegenständen des Finanzanlagevermög						
	Einzahlungen aus Finanzierungstätigkeit						
31	+ Einz. aus der Aufnahme von Krediten und wirtschaftlich vergleichbaren Vorgängen für Investitionen						
	Summe			206.000	79.604		
	Auszahlungen aus Investitionstätigkeit						
24A	- Ausz. aus gewährten Investitionszuweisungen und -zuschüssen						
24	- Ausz. für den Erwerb von Grundstücken und Gebäuden (Verpflichtungsermächtigungen)			-129.000	-18.519	-3.480.039	-3.480.039
						(-4.000)	
25	- Ausz. für Baumaßnahmen			-314.000	-90.147	-504.000	-504.000
26	- Ausz. für Investitionen in das sonst. Sachanlagevermögen und immat. Anlagever.			-4.500		-22.000	-22.000
27	- Ausz. für Investitionen in das Finanzanlagevermögen						
	Auszahlungen aus Finanzierungstätigkeit						
32	- Auszahlungen für die Tilgung von Krediten und wirtschaftlich vergl. Vorgängen für Investitionen						
	Summe			-447.500	-108.666	-4.006.039	-4.006.039
	(Verpflichtungsermächtigungen)					(-4.000)	
	Saldo (Einzahlungen ./.. Auszahlungen)			-241.500	-29.062	-4.006.039	-4.006.039
	(Verpflichtungsermächtigungen)					(-4.000)	

Haushaltsplan Marktgemeinde Haunetal

Investitionen 1138 Abwasserbeseitigung							
Haunetal							
Nr. Bezeichnung	Ansatz 2016	Verpflichtungs-Ermächtigungen	Ansatz 2015	Jahres-ergebnis 2014	Finanzplan 2017	Finanzplan 2018 2019	Bish. bereitgest. Ges. Ein- Ausz.
I1138-003 Kanalerneuerung Ortsteil Kruspis 20 20 Einz.a.Inv.zuw.u.-zusch.s.a.Inv.beitr. 24 24 Ausz.f.d.Erwerb v.Grundstücken u.Gebäuden							-430.000 -418.427 300.000 270.200 -730.000 -229.069
I1138-004 Kanalerneuerung Ortsteil Holzheim 20 20 Einz.a.Inv.zuw.u.-zusch.s.a.Inv.beitr. 24 24 Ausz.f.d.Erwerb v.Grundstücken u.Gebäuden 25 25 Auszahlungen für Baumaßnahmen				-764 -764			-365.000 -264.059 300.000 278.600 -665.000 -164.043 -3.519
I1138-005 Erweiterung Kläranlage Wehrda 12 12 Auszahlungen für Sach- und Dienstleistungen 20 20 Einz.a.Inv.zuw.u.-zusch.s.a.Inv.beitr. 24 24 Ausz.f.d.Erwerb v.Grundstücken u.Gebäuden 25 25 Auszahlungen für Baumaßnahmen							-270.000 -241.884 -528 100.000 100.000 -370.000 -341.093 -263
I1138-006 Ergänzungs/Erneuerungsbeiträge 20 20 Einz.a.Inv.zuw.u.-zusch.s.a.Inv.beitr.				28.504 28.504			900.000 1.126.987 900.000 1.126.987
I1138-007 Kanalbau Ortsteil Rhina 16 16 Zinsen und ähnliche Auszahlungen 24 24 Ausz.f.d.Erwerb v.Grundstücken u.Gebäuden 25 25 Auszahlungen für Baumaßnahmen				-18.519 -18.519			-482.639 -541.485 -3.410 -482.639 -465.954 -1.704
I1138-008 Fernwirkanlagen Abwasserpumpwerke 26 26 Ausz.f.Invest.i.d.sonst.Sachanl.vermö							-9.500 -9.500
I1138-010 Kanalerneuerung "Hauptstr.", OT Neukirchen, Nord 20 20 Einz.a.Inv.zuw.u.-zusch.s.a.Inv.beitr. 24 24 Ausz.f.d.Erwerb v.Grundstücken u.Gebäuden							20.000 29.563 80.000 80.000 -60.000 -50.437
I1138-012 Kanalerneuerung "Brunnenring", OT. Neukirchen 24 24 Ausz.f.d.Erwerb v.Grundstücken u.Gebäuden							-21.040 -21.040
I1138-013 Abwasserbeitrag (alt) für Sammler 20 20 Einz.a.Inv.zuw.u.-zusch.s.a.Inv.beitr.				4.531 4.531			4.531 32.746 4.531 32.746
I1138-014 Kläranlagenbeitrag (alt) 20 20 Einz.a.Inv.zuw.u.-zusch.s.a.Inv.beitr.				830 830			830 8.208 830 8.208
I1138-016 Einlaufbauwerk Aussengebiet Verl. Am Mühlweg 24 24 Ausz.f.d.Erwerb v.Grundstücken u.Gebäuden							-6.000 -6.000
I1138-022 Kanalbau OT Stärklos - Solmser Weg							-2.219

Haushaltsplan Marktgemeinde Haunetal

Investitionen 1138 Abwasserbeseitigung							
Haunetal							
Nr. Bezeichnung	Ansatz 2016	Verpflichtungs- Ermächtigungen	Ansatz 2015	Jahres- ergebnis 2014	Finanzplan 2017	Finanzplan 2018 2019	Bish. bereitgest. Ges. Ein- Ausz.
24 24 Ausz.f.d.Erwerb v.Grundstücken u.Gebäuden							-2.219
I1138-023 Sanierung Kläranlage Odensachsen			-10.000				-10.000
24 24 Ausz.f.d.Erwerb v.Grundstücken u.Gebäuden			-10.000				-10.000
I1138-025 Neubaugebiet Oberstopfel, Kanalanschluss				-8.382			-148.850 -102.324
20 20 Einz.a.Inv.zuw.u.-zusch.s.a.Inv.beitr.							21.150
24 24 Ausz.f.d.Erwerb v.Grundstücken u.Gebäuden							-170.000
25 25 Auszahlungen für Baumaßnahmen				-8.382			-102.324
I1138-027 Sanierung Pumpenschacht KLA NK			-3.000				-18.000 -17.198
24 24 Ausz.f.d.Erwerb v.Grundstücken u.Gebäuden			-3.000				-18.000
25 25 Auszahlungen für Baumaßnahmen							-17.198
I1138-028 KLA NK, Energieeffizienz							-2.000 6.000
20 20 Einz.a.Inv.zuw.u.-zusch.s.a.Inv.beitr.							-8.000
24 24 Ausz.f.d.Erwerb v.Grundstücken u.Gebäuden							
I1138-029 KLA Wehrda, Energieeffizienz							-1.250 3.750
20 20 Einz.a.Inv.zuw.u.-zusch.s.a.Inv.beitr.							-5.000
24 24 Ausz.f.d.Erwerb v.Grundstücken u.Gebäuden							
I1138-030 KLA Wehrda (Phosphatfällung)							5.000 -5.000
20 20 Einz.a.Inv.zuw.u.-zusch.s.a.Inv.beitr.							
24 24 Ausz.f.d.Erwerb v.Grundstücken u.Gebäuden							
I1138-031 KLA Neukirchen (Phosphatfällung)							11.000 -11.000
20 20 Einz.a.Inv.zuw.u.-zusch.s.a.Inv.beitr.							
24 24 Ausz.f.d.Erwerb v.Grundstücken u.Gebäuden							
I1138-034 Austausch Oberflächenkanal, K25 Stärklos				-40.000			-106.000 -72.230
20 20 Einz.a.Inv.zuw.u.-zusch.s.a.Inv.beitr.				39.000			84.000 53.770
25 25 Auszahlungen für Baumaßnahmen				-79.000			-190.000 -126.000
I1138-035 Kanalbau Knüllstraße (L3431), OT Holzheim			-95.000				-95.000 -69.407
20 20 Einz.a.Inv.zuw.u.-zusch.s.a.Inv.beitr.			90.000				90.000
25 25 Auszahlungen für Baumaßnahmen			-185.000				-185.000 -69.407
I1138-036 Verbindungsleitung KLA NK-Schlammstapelbehälter			-4.000				-4.000
25 25 Auszahlungen für Baumaßnahmen			-4.000				-4.000
I1138-037 Uferbefestigung Teich KLA Wehrda			-15.000				-15.000
25 25 Auszahlungen für Baumaßnahmen			-15.000				-15.000

Haushaltsplan Marktgemeinde Haunetal

Investitionen 1138 Abwasserbeseitigung							
Haunetal							
Nr. Bezeichnung	Ansatz 2016	Verpflichtungs- Ermächtigungen	Ansatz 2015	Jahres- ergebnis 2014	Finanzplan 2017	Finanzplan 2018 2019	Bish. bereitgest. Ges. Ein- Ausz.
I1138-038 Gaswarngerät Abwasserrohre			-4.500				-4.500 -3.586
26 26 Ausz.f. Invest.i.d.sonst.Sachanl.vermö			-4.500				-4.500 -3.586
I1138-039 Kanalbau Alte Heeresstraße, OT Holzheim			-50.000				-50.000
25 25 Auszahlungen für Baumaßnahmen			-50.000				-50.000
I1138-040 Kanalbau, Herzbachstraße, OT Holzheim			-60.000				-60.000
25 25 Auszahlungen für Baumaßnahmen			-60.000				-60.000
I1138-041 Abwasserhausanschlüsse							
20 20 Einz.a.Inv.zuw.u.-zusch.s.a.Inv.beitr.			116.000				116.000
24 24 Ausz.f.d.Erwerb v.Grundstücken u.Gebäuden			-116.000				-116.000

Haushaltsplan Marktgemeinde Haunetal

Teilergebnishaushalt Produktgruppe 1241 Gemeindestraßen					
Haunetal					
Nr.	Konten	Bezeichnung	HHansatz 2016	HHansatz 2015	Ergebnis Jahresabschl. 2014
		Ordentliche Erträge			
01	50	Privatrechtliche Leistungsentgelte			
02	51	Öffentlich-rechtliche Leistungsentgelte			
03	548-549	Kostensatzleistungen und -erstattungen	-1.000	-1.000	-641
04	52	Bestandsveränderungen und aktivierte Eigenleistungen			
05	55	Steuern und steuerähnliche Erträge einschl. Erträge aus gesetzlichen Umlagen			
06	547	Erträge aus Transferleistungen			
07	540-543	Erträge aus Zuweisungen und Zuschüssen für lfd. Zwecke und allgemeine Umlagen			
08	546	Erträge aus der Auflösung von Sonderposten aus Investitionszuweisungen, -zuschüssen und Investitionsbeiträgen	-179.510	-66.024	
09	53	Sonstige ordentliche Erträge			-155
10		Summe der ordentlichen Erträge (Nr. 1 bis 9)	-180.510	-67.024	-795
		Ordentliche Aufwendungen			
11	62, 63, 640-643, 647-649, 65	Personalaufwendungen	95.040	96.840	96.190
12	644-646	Versorgungsaufwendungen	5.100	5.000	4.899
13	60, 61, 67-69	Aufwendungen für Sach- und Dienstleistungen	195.505	199.545	96.841
14	66	Abschreibungen	211.559	94.409	
15	71	Aufwendungen für Zuweisungen und Zuschüsse sowie besondere Finanzaufwendungen	140	140	138
16	73	Steueraufwendungen einschl. Aufwendungen aus gesetzlichen Umlageverpflichtungen			
17	72	Transferaufwendungen			
18	70, 74, 76	Sonstige ordentliche Aufwendungen	100	160	
19		Summe der ordentlichen Aufwendungen (Nr. 11 bis 18)	507.444	396.094	198.068
20		Verwaltungsergebnis (Nr. 10 ./ Nr. 19)	326.934	329.070	197.273
21	56, 57	Finanzerträge			
22	77	Finanzaufwendungen			
23		Finanzergebnis (Nr. 21 bis Nr. 22)			
24		Ordentliches Ergebnis (Verwaltungsergebnis und Finanzergebnis Nr. 20 und Nr. 23)	326.934	329.070	197.273
25	59	Außerordentliche Erträge			
26	79	Außerordentliche Aufwendungen			
27		Außerordentliches Ergebnis (Nr. 25 ./ Nr. 26)			
28		Jahresergebnis vor internen Leistungsbeziehungen	326.934	329.070	197.273
		(ordentliches Ergebnis und außerordentliches Ergebnis Nr. 24 und Nr. 27)			
29		Erlöse der internen Leistungsbeziehungen			
30		Kosten der internen Leistungsbeziehungen			

Haushaltsplan Marktgemeinde Haunetal

Teilergebnishaushalt Produktgruppe 1241 Gemeindestraßen					
Haunetal					
Nr.	Konten	Bezeichnung	HHansatz 2016	HHansatz 2015	Ergebnis Jahresabschl. 2014
31		Ergebnis der internen Leistungsbeziehungen			
32		Jahresergebnis nach internen Leistungsbeziehungen	326.934	329.070	197.273
<p>Erläuterungen</p> <p>Erläuterungen zu Sachkonto 6620000</p> <p>Sachkonto Abschreibungen auf Infrastrukturvermögen</p> <p>Kostenstelle Gemeindestraßen</p> <p>Die tatsächliche Abschreibung von 212.851 € gegenüber im Vorjahr geplanten Abschreibungen von 95.611 spiegelt nunmehr realistisch die tatsächlichen Abschreibungen im Bereich der Gemeindestraßen wider.</p>					

Haushaltsplan Marktgemeinde Haunetal

Teilfinanzhaushalt Produktgruppe 1241 Gemeindestraßen							
Haunetal							
Nr.	Bezeichnung	HHansatz 2016	Verpflichtungs- ermächtigung	HHansatz 2015	Erg. Jahres- abschl. 2014	Gesamt- auszahlungs- sb.	davon bisher bereitgestellt
	Einzahlungen aus Investitionstätigkeit						
20	+ Einz. aus Investitionszuweis. und -zuschüssen sowie aus Investitionsbeiträgen			335.300	156.958		
21	+ Einz. aus Abgängen von Vermögensgegenständen des Sachanlagevermöge und des immateriellen Anlagevermögens						
22	+ Einz. aus Abgängen von Vermögensgegenständen des Finanzanlagevermög						
	Einzahlungen aus Finanzierungstätigkeit						
31	+ Einz. aus der Aufnahme von Krediten und wirtschaftlich vergleichbaren Vorgängen für Investitionen						
	Summe			335.300	156.958		
	Auszahlungen aus Investitionstätigkeit						
24A	- Ausz. aus gewährten Investitionszuweisungen und -zuschüssen			-1.200		-4.500	-4.500
24	- Ausz. für den Erwerb von Grundstücken und Gebäuden (Verpflichtungsermächtigungen)	-21.000		-199.000	-22.505	-1.782.075	-1.782.075
						(-120.000)	
25	- Ausz. für Baumaßnahmen	-28.500		-165.000	-29.651	-203.500	-193.500
26	- Ausz. für Investitionen in das sonst. Sachanlagevermögen und immat. Anlagever.					-6.200	-6.200
27	- Ausz. für Investitionen in das Finanzanlagevermögen						
	Auszahlungen aus Finanzierungstätigkeit						
32	- Auszahlungen für die Tilgung von Krediten und wirtschaftlich vergl. Vorgängen für Investitionen						
	Summe	-49.500		-365.200	-52.156	-1.996.275	-1.986.275
	(Verpflichtungsermächtigungen)					(-120.000)	
	Saldo (Einzahlungen ./.. Auszahlungen)	-49.500		-29.900	104.802	-1.996.275	-1.986.275
	(Verpflichtungsermächtigungen)					(-120.000)	

Haushaltsplan Marktgemeinde Haunetal

Investitionen 1241 Gemeindestraßen							
Haunetal							
Nr. Bezeichnung	Ansatz 2016	Verpflichtungs- Ermächtigungen	Ansatz 2015	Jahres- ergebnis 2014	Finanzplan 2017	Finanzplan 2018 2019	Bish. bereitgest. Ges. Ein- Ausz.
I0111-005 Erwerb/Verkauf sonstige unbebaute Grundstücke							21
21 21 Einz.a.Abg.v.Gegenst.d.Sachanlagev							21
I1241-002 Erwerb von Gemeindestr.-Fläche Hauptstr. N							-3.722 -3.721
24 24 Ausz.f.d.Erwerb v.Grundstücken u.Gebäuden							-3.722 -3.721
I1241-004 Lilienstr. OT Rhina, Straßenbau				13.963			-9.200 13.364
20 20 Einz.a.Inv.zuw.u.-zusch.s.a.Inv.beitr.				13.963			58.200 71.574
24 24 Ausz.f.d.Erwerb v.Grundstücken u.Gebäuden							-67.400 -24.958
25 25 Auszahlungen für Baumaßnahmen							-33.252
I1241-005 Am Mühlweg, OT Wehrda, Straßenbau							-3.500 3.492
20 20 Einz.a.Inv.zuw.u.-zusch.s.a.Inv.beitr.							31.500 45.518
24 24 Ausz.f.d.Erwerb v.Grundstücken u.Gebäuden							-35.000 -41.836
25 25 Auszahlungen für Baumaßnahmen							-189
I1241-006 Wiesenweg, OT Wehrda, Straßenbau							-2.600 5.042
20 20 Einz.a.Inv.zuw.u.-zusch.s.a.Inv.beitr.							23.400 29.415
24 24 Ausz.f.d.Erwerb v.Grundstücken u.Gebäuden							-26.000 -24.157
25 25 Auszahlungen für Baumaßnahmen							-216
I1241-007 Im Borngarten, OT Wehrda, Straßenbau							-2.600 16.763
20 20 Einz.a.Inv.zuw.u.-zusch.s.a.Inv.beitr.							23.400 43.162
24 24 Ausz.f.d.Erwerb v.Grundstücken u.Gebäuden							-26.000 -26.209
25 25 Auszahlungen für Baumaßnahmen							-189
I1241-008 Hardbachstücke, OT Neukirchen, Straßenbau							-2.100 18.900
20 20 Einz.a.Inv.zuw.u.-zusch.s.a.Inv.beitr.							18.900
24 24 Ausz.f.d.Erwerb v.Grundstücken u.Gebäuden							-21.000
I1241-009 Neubau Hauptstr., (Gehweg) OT Neukirchen				4.654			34.400 -101.627
12 12 Auszahlungen für Sach- und Dienstleistungen							-5.500
20 20 Einz.a.Inv.zuw.u.-zusch.s.a.Inv.beitr.				4.654			539.400 486.909
24 24 Ausz.f.d.Erwerb v.Grundstücken u.Gebäuden							-505.000 -565.647
25 25 Auszahlungen für Baumaßnahmen							-17.389
I1241-017 Ausbau OD Stärklos (K25) II. BA Gehwege			40.000	35.000			-37.495 -121.811
20 20 Einz.a.Inv.zuw.u.-zusch.s.a.Inv.beitr.			110.000	50.000			202.205 64.664
24 24 Ausz.f.d.Erwerb v.Grundstücken u.Gebäuden							-169.700 -9.577
25 25 Auszahlungen für Baumaßnahmen			-70.000	-15.000			-70.000 -176.898
I1241-018 Ausbau Kirchstr., OT Rhina, I. BA							-15.000 -1.826

Haushaltsplan Marktgemeinde Haunetal

Investitionen 1241 Gemeindestraßen							
Haunetal							
Nr. Bezeichnung	Ansatz 2016	Verpflichtungs-Ermächtigungen	Ansatz 2015	Jahres-ergebnis 2014	Finanzplan 2017	Finanzplan 2018 2019	Bish. bereitgest. Ges. Ein- Ausz.
20 20 Einz.a.Inv.zuw.u.-zusch.s.a.Inv.beitr.							15.000
24 24 Ausz.f.d.Erwerb v.Grundstücken u.Gebäuden							26.895
25 25 Auszahlungen für Baumaßnahmen							-30.000
							-16.277
I1241-023 Ausbau "Schloßgartenstr.", OT Holzheim			-6.000				-12.444
20 20 Einz.a.Inv.zuw.u.-zusch.s.a.Inv.beitr.							-63.000
24 24 Ausz.f.d.Erwerb v.Grundstücken u.Gebäuden			-6.000				-66.033
25 25 Auszahlungen für Baumaßnahmen							57.000
							63.795
							-120.000
							-124.537
							-5.290
I1241-024 Erweiterung Str.-Beleuchtung Kruspis "Im Ob							-2.975
24 24 Ausz.f.d.Erwerb v.Grundstücken u.Gebäuden							-3.757
							-2.975
							-3.757
I1241-025 Erschließung Buchenauer Weg				259			-10.763
20 20 Einz.a.Inv.zuw.u.-zusch.s.a.Inv.beitr.				259			-10.763
I1241-026 Erschließung Im Steinmich							1.321
20 20 Einz.a.Inv.zuw.u.-zusch.s.a.Inv.beitr.							1.321
I1241-027 Erschließung Zum Fellengarten				450			1.135
20 20 Einz.a.Inv.zuw.u.-zusch.s.a.Inv.beitr.				450			1.135
I1241-028 Erschließung Zum Galgenberg							8.531
20 20 Einz.a.Inv.zuw.u.-zusch.s.a.Inv.beitr.							8.531
I1241-029 Erschließung Zum Wald							258
20 20 Einz.a.Inv.zuw.u.-zusch.s.a.Inv.beitr.							258
I1241-030 Ausbau OD Holzheim (K25), Turmstr., Gehwege			-11.200	-29.683			133.550
20 20 Einz.a.Inv.zuw.u.-zusch.s.a.Inv.beitr.			10.800				-196.285
24 24 Ausz.f.d.Erwerb v.Grundstücken u.Gebäuden			-22.000	-16.094			415.600
25 25 Auszahlungen für Baumaßnahmen				-13.590			82.445
							-282.050
							-216.233
							-62.497
I1241-031 Ausbau "Auf dem Hofacker", OT Holzheim				1.200			-46.800
20 20 Einz.a.Inv.zuw.u.-zusch.s.a.Inv.beitr.				1.200			-53.125
24 24 Ausz.f.d.Erwerb v.Grundstücken u.Gebäuden							46.200
							44.583
							-93.000
							-97.708
I1241-034 Anschluss "Hauptstr./Hegebergstr.", OT Neu							-13.500
24 24 Ausz.f.d.Erwerb v.Grundstücken u.Gebäuden							-14.439
							-13.500
							-14.439
I1241-035 Ausbau Str. "Am Platz", OT Rhina				1.127			-39.000
20 20 Einz.a.Inv.zuw.u.-zusch.s.a.Inv.beitr.				3.163			-20.445
24 24 Ausz.f.d.Erwerb v.Grundstücken u.Gebäuden				-2.036			39.000
25 25 Auszahlungen für Baumaßnahmen							23.965
							-78.000
							-43.238
							-1.172

Haushaltsplan Marktgemeinde Haunetal

Investitionen 1241 Gemeindestraßen							
Haunetal							
Nr. Bezeichnung	Ansatz 2016	Verpflichtungs- Ermächtigungen	Ansatz 2015	Jahres- ergebnis 2014	Finanzplan 2017	Finanzplan 2018 2019	Bish. bereitgest. Ges. Ein- Ausz.
I1241-036 Ausbau Teilabschnitt "Ring-/Wehrdaer Str. b. Kirch 20 20 Einz.a.Inv.zuw.u.-zusch.s.a.Inv.beitr. 24 24 Ausz.f.d.Erwerb v.Grundstücken u.Gebäuden				5.269 5.269			-18.480 -19.602 18.480 6.569 -36.960 -26.172
I1241-037 Ausbau "Auf der Warth", OT Rhina 20 20 Einz.a.Inv.zuw.u.-zusch.s.a.Inv.beitr. 24 24 Ausz.f.d.Erwerb v.Grundstücken u.Gebäuden							-17.500 -10.866 17.500 32.378 -35.000 -43.244
I1241-039 Ausbau Teilabschnitt "Ringstr./-IBR" 2.BA Ringstr. 20 20 Einz.a.Inv.zuw.u.-zusch.s.a.Inv.beitr. 24 24 Ausz.f.d.Erwerb v.Grundstücken u.Gebäuden 25 25 Auszahlungen für Baumaßnahmen				-1.926 -1.926			-2.300 -33.139 20.700 -23.000 -13.116 -20.023
I1241-040 BKZ Straßenbeleuchtung "Ringstr.", O 24 24 Ausz.f.d.Erwerb v.Grundstücken u.Gebäuden							-2.908 -2.908
I1241-041 Ausbau OD Holzheim (K25), Straßenentwässerung f.K. 20 20 Einz.a.Inv.zuw.u.-zusch.s.a.Inv.beitr.							68.172 68.172
I1241-042 Gehwege L3431, OT Neuk.VH 1994, Rückforderung L 20 20 Einz.a.Inv.zuw.u.-zusch.s.a.Inv.beitr.							-8.447 -8.447 -8.447 -8.447
I1241-043 Herstellung einer "Salzlagerstätte" 24 24 Ausz.f.d.Erwerb v.Grundstücken u.Gebäuden 25 25 Auszahlungen für Baumaßnahmen	-15.000 -15.000						-30.000 -15.000 -15.000
I1241-044 "K43" Durchlass Wetzlos, Invest.-Zuschuss 24 24 Ausz.f.d.Erwerb v.Grundstücken u.Gebäuden 26 26 Ausz.f.Inv.est.i.d.sonst.Sachanl.vermö			-1.200 -1.200				-4.500 -9.891 -1.162 -4.500 -8.728
I1241-047 Ausbau Od Holzheim (L 3431), Knüllstr., Gehweg 20 20 Einz.a.Inv.zuw.u.-zusch.s.a.Inv.beitr. 24 24 Ausz.f.d.Erwerb v.Grundstücken u.Gebäuden 25 25 Auszahlungen für Baumaßnahmen			15.000 155.000 -140.000	78.000 78.000			-105.000 -53.600 355.000 78.000 -460.000 -131.600
I1241-048 Ausbau Od Rhina (K 45), Wetzloser Str., Gehweg 24 24 Ausz.f.d.Erwerb v.Grundstücken u.Gebäuden							-10.000 -10.000
I1241-049 Ausbau Od Oberstoppel (L 3431), Hardtstr., 25 25 Auszahlungen für Baumaßnahmen						-10.000 -10.000	
I1241-050 Neubaugebiet Oberstoppel, Straßenherstellung 20 20 Einz.a.Inv.zuw.u.-zusch.s.a.Inv.beitr.	-13.500		-10.000	-2.911			-30.000 -61.648 50.000

Haushaltsplan Marktgemeinde Haunetal

Investitionen 1241 Gemeindestraßen							
Haunetal							
Nr. Bezeichnung	Ansatz 2016	Verpflichtungs- Ermächtigungen	Ansatz 2015	Jahres- ergebnis 2014	Finanzplan 2017	Finanzplan 2018 2019	Bish. bereitgest. Ges. Ein- Ausz.
24 24 Ausz.f.d.Erwerb v.Grundstücken u.Gebäuden			-10.000	-2.450			-66.500 -2.450
25 25 Auszahlungen für Baumaßnahmen	-13.500			-461			-13.500 -59.198
I1241-052 Umrüstung Straßenbeleuchtung (LED)	-21.000		-21.000				-42.000
24 24 Ausz.f.d.Erwerb v.Grundstücken u.Gebäuden	-21.000		-21.000				-42.000
I1241-055 Errichtung Materialunterstand Neukirchen							-8.000
24 24 Ausz.f.d.Erwerb v.Grundstücken u.Gebäuden							-8.000
I1241-056 Straßenbau "Am Sternberg", OT Stärklos			-3.000				-3.000 -1.071
20 20 Einz.a.Inv.zuw.u.-zusch.s.a.Inv.beitr.			27.000				27.000
25 25 Auszahlungen für Baumaßnahmen			-30.000				-30.000 -1.071
I1241-057 Straßenbau Alte Heeresstraße, OT Holzheim			-15.000				-15.000
20 20 Einz.a.Inv.zuw.u.-zusch.s.a.Inv.beitr.			15.000				15.000
25 25 Auszahlungen für Baumaßnahmen			-30.000				-30.000
I1241-058 Straßenbau Herzbachstraße, OT Holzheim			-17.500				-17.500
20 20 Einz.a.Inv.zuw.u.-zusch.s.a.Inv.beitr.			17.500				17.500
25 25 Auszahlungen für Baumaßnahmen			-35.000				-35.000

Haushaltsplan Marktgemeinde Haunetal

Teilergebnishaushalt Produktgruppe 1247 Einrichtungen des ÖPNV					
Haunetal					
Nr.	Konten	Bezeichnung	HHansatz 2016	HHansatz 2015	Ergebnis Jahresabschl. 2014
		Ordentliche Erträge			
01	50	Privatrechtliche Leistungsentgelte			
02	51	Öffentlich-rechtliche Leistungsentgelte			
03	548-549	Kostensatzleistungen und -erstattungen			
04	52	Bestandsveränderungen und aktivierte Eigenleistungen			
05	55	Steuern und steuerähnliche Erträge einschl. Erträge aus gesetzlichen Umlagen			
06	547	Erträge aus Transferleistungen			
07	540-543	Erträge aus Zuweisungen und Zuschüssen für lfd. Zwecke und allgemeine Umlagen			
08	546	Erträge aus der Auflösung von Sonderposten aus Investitionszuweisungen, -zuschüssen und Investitionsbeiträgen	-160		
09	53	Sonstige ordentliche Erträge			
10		Summe der ordentlichen Erträge (Nr. 1 bis 9)	-160		
		Ordentliche Aufwendungen			
11	62, 63, 640-643, 647-649, 65	Personalaufwendungen			
12	644-646	Versorgungsaufwendungen			
13	60, 61, 67-69	Aufwendungen für Sach- und Dienstleistungen	465	480	401
14	66	Abschreibungen	1.292	1.202	
15	71	Aufwendungen für Zuweisungen und Zuschüsse sowie besondere Finanzaufwendungen	4.000	2.781	2.978
16	73	Steueraufwendungen einschl. Aufwendungen aus gesetzlichen Umlageverpflichtungen			
17	72	Transferaufwendungen			
18	70, 74, 76	Sonstige ordentliche Aufwendungen	2	1	1
19		Summe der ordentlichen Aufwendungen (Nr. 11 bis 18)	5.759	4.464	3.380
20		Verwaltungsergebnis (Nr. 10 ./ Nr. 19)	5.599	4.464	3.380
21	56, 57	Finanzerträge			
22	77	Finanzaufwendungen			
23		Finanzergebnis (Nr. 21 bis Nr. 22)			
24		Ordentliches Ergebnis (Verwaltungsergebnis und Finanzergebnis Nr. 20 und Nr. 23)	5.599	4.464	3.380
25	59	Außerordentliche Erträge			
26	79	Außerordentliche Aufwendungen			
27		Außerordentliches Ergebnis (Nr. 25 ./ Nr. 26)			
28		Jahresergebnis vor internen Leistungsbeziehungen	5.599	4.464	3.380
		(ordentliches Ergebnis und außerordentliches Ergebnis Nr. 24 und Nr. 27)			
29		Erlöse der internen Leistungsbeziehungen			
30		Kosten der internen Leistungsbeziehungen			

Haushaltsplan Marktgemeinde Haunetal

Teilergebnishaushalt Produktgruppe 1247 Einrichtungen des ÖPNV					
Haunetal					
Nr.	Konten	Bezeichnung	HHansatz 2016	HHansatz 2015	Ergebnis Jahresabschl. 2014
31		Ergebnis der internen Leistungsbeziehungen			
32		Jahresergebnis nach internen Leistungsbeziehungen	5.599	4.464	3.380

Haushaltsplan Marktgemeinde Haunetal

Teilfinanzhaushalt Produktgruppe 1247 Einrichtungen des ÖPNV							
Haunetal							
Nr.	Bezeichnung	HHansatz 2016	Verpflichtungs- ermächtigung	HHansatz 2015	Erg. Jahres- abschl. 2014	Gesamt- auszahlungs- b.	davon bisher bereitgestellt
	Einzahlungen aus Investitionstätigkeit						
20	+ Einz. aus Investitionszuweis. und -zuschüssen sowie aus Investitionsbeiträgen						
21	+ Einz. aus Abgängen von Vermögensgegenständen des Sachanlagevermöge und des immateriellen Anlagevermögens						
22	+ Einz. aus Abgängen von Vermögensgegenständen des Finanzanlagevermög						
	Einzahlungen aus Finanzierungstätigkeit						
31	+ Einz. aus der Aufnahme von Krediten und wirtschaftlich vergleichbaren Vorgängen für Investitionen						
	Summe						
	Auszahlungen aus Investitionstätigkeit						
24A	- Ausz. aus gewährten Investitionszuweisungen und -zuschüssen						
24	- Ausz. für den Erwerb von Grundstücken und Gebäuden			-7.500		-36.300	-36.300
25	- Ausz. für Baumaßnahmen						
26	- Ausz. für Investitionen in das sonst. Sachanlagevermögen und immat. Anlagever.						
27	- Ausz. für Investitionen in das Finanzanlagevermögen						
	Auszahlungen aus Finanzierungstätigkeit						
32	- Auszahlungen für die Tilgung von Krediten und wirtschaftlich vergl. Vorgängen für Investitionen						
	Summe			-7.500		-36.300	-36.300
	Saldo (Einzahlungen ./.. Auszahlungen)			-7.500		-36.300	-36.300

Haushaltsplan Marktgemeinde Haunetal

Investitionen 1247 Einrichtungen des ÖPNV							
Haunetal							
Nr. Bezeichnung	Ansatz 2016	Verpflichtungs- Ermächtigungen	Ansatz 2015	Jahres- ergebnis 2014	Finanzplan 2017	Finanzplan 2018 2019	Bish. bereitgest. Ges. Ein- Ausz.
I1247-003 Bushaltestelle Rhina			-6.500				-6.500
24 24 Ausz.f.d.Erwerb v.Grundstücken u.Gebäuden			-6.500				-6.500
I1247-004 Bushaltestelle Grundschule OT Neukirchen			-1.000				-1.000
24 24 Ausz.f.d.Erwerb v.Grundstücken u.Gebäuden			-1.000				-1.000
25 25 Auszahlungen für Baumaßnahmen							-1.102

Haushaltsplan Marktgemeinde Haunetal

Teilergebnishaushalt Produktgruppe 1352 Öffentliche Gewässer/Wasserbauliche Anlagen					
Haunetal					
Nr.	Konten	Bezeichnung	HHansatz 2016	HHansatz 2015	Ergebnis Jahresabschl. 2014
		Ordentliche Erträge			
01	50	Privatrechtliche Leistungsentgelte	-990	-990	-990
02	51	Öffentlich-rechtliche Leistungsentgelte			
03	548-549	Kostensatzleistungen und -erstattungen			
04	52	Bestandsveränderungen und aktivierte Eigenleistungen			
05	55	Steuern und steuerähnliche Erträge einschl. Erträge aus gesetzlichen Umlagen			
06	547	Erträge aus Transferleistungen			
07	540-543	Erträge aus Zuweisungen und Zuschüssen für lfd. Zwecke und allgemeine Umlagen			
08	546	Erträge aus der Auflösung von Sonderposten aus Investitionszuweisungen, -zuschüssen und Investitionsbeiträgen			
09	53	Sonstige ordentliche Erträge			
10		Summe der ordentlichen Erträge (Nr. 1 bis 9)	-990	-990	-990
		Ordentliche Aufwendungen			
11	62, 63, 640-643, 647-649, 65	Personalaufwendungen			
12	644-646	Versorgungsaufwendungen			
13	60, 61, 67-69	Aufwendungen für Sach- und Dienstleistungen	2.210	2.210	203
14	66	Abschreibungen			
15	71	Aufwendungen für Zuweisungen und Zuschüsse sowie besondere Finanzaufwendungen	32.100	32.100	32.004
16	73	Steueraufwendungen einschl. Aufwendungen aus gesetzlichen Umlageverpflichtungen			
17	72	Transferaufwendungen			
18	70, 74, 76	Sonstige ordentliche Aufwendungen			
19		Summe der ordentlichen Aufwendungen (Nr. 11 bis 18)	34.310	34.310	32.207
20		Verwaltungsergebnis (Nr. 10 ./ Nr. 19)	33.320	33.320	31.218
21	56, 57	Finanzerträge			
22	77	Finanzaufwendungen			
23		Finanzergebnis (Nr. 21 bis Nr. 22)			
24		Ordentliches Ergebnis (Verwaltungsergebnis und Finanzergebnis Nr. 20 und Nr. 23)	33.320	33.320	31.218
25	59	Außerordentliche Erträge			
26	79	Außerordentliche Aufwendungen			
27		Außerordentliches Ergebnis (Nr. 25 ./ Nr. 26)			
28		Jahresergebnis vor internen Leistungsbeziehungen	33.320	33.320	31.218
		(ordentliches Ergebnis und außerordentliches Ergebnis Nr. 24 und Nr. 27)			
29		Erlöse der internen Leistungsbeziehungen			
30		Kosten der internen Leistungsbeziehungen			

Haushaltsplan Marktgemeinde Haunetal

Teilergebnishaushalt Produktgruppe 1352 Öffentliche Gewässer/Wasserbauliche Anlagen

Haunetal

Nr.	Konten	Bezeichnung	HHansatz 2016	HHansatz 2015	Ergebnis Jahresabschl. 2014
31		Ergebnis der internen Leistungsbeziehungen			
32		Jahresergebnis nach internen Leistungsbeziehungen	33.320	33.320	31.218

Haushaltsplan Marktgemeinde Haunetal

Teilfinanzhaushalt Produktgruppe 1352 Öffentliche Gewässer/Wasserbauliche Anlagen							
Haunetal							
Nr.	Bezeichnung	HHansatz 2016	Verpflichtungs- ermächtigung	HHansatz 2015	Erg. Jahres- abschl. 2014	Gesamt- auszahlungs- b.	davon bisher bereitgestellt
	Einzahlungen aus Investitionstätigkeit						
20	+ Einz. aus Investitionszuweis. und -zuschüssen sowie aus Investitionsbeiträgen						
21	+ Einz. aus Abgängen von Vermögensgegenständen des Sachanlagevermöge und des immateriellen Anlagevermögens						
22	+ Einz. aus Abgängen von Vermögensgegenständen des Finanzanlagevermög						
	Einzahlungen aus Finanzierungstätigkeit						
31	+ Einz. aus der Aufnahme von Krediten und wirtschaftlich vergleichbaren Vorgängen für Investitionen						
	Summe						
	Auszahlungen aus Investitionstätigkeit						
24A	- Ausz. aus gewährten Investitionszuweisungen und -zuschüssen						
24	- Ausz. für den Erwerb von Grundstücken und Gebäuden					-615.000	-615.000
25	- Ausz. für Baumaßnahmen						
26	- Ausz. für Investitionen in das sonst. Sachanlagevermögen und immat. Anlagever.						
27	- Ausz. für Investitionen in das Finanzanlagevermögen						
	Auszahlungen aus Finanzierungstätigkeit						
32	- Auszahlungen für die Tilgung von Krediten und wirtschaftlich vergl. Vorgängen für Investitionen						
	Summe					-615.000	-615.000
	Saldo (Einzahlungen ./.. Auszahlungen)					-615.000	-615.000

Haushaltsplan Marktgemeinde Haunetal

Investitionen 1352 Öffentliche Gewässer/Wasserbauliche Anlagen							
Haunetal							
Nr. Bezeichnung	Ansatz 2016	Verpflichtungs- Ermächtigungen	Ansatz 2015	Jahres- ergebnis 2014	Finanzplan 2017	Finanzplan 2018 2019	Bish. bereitgest. Ges. Ein- Ausz.
I1352-003 Sanierung Rhinabach, OT Rhina							-10.000
24 24 Ausz.f.d.Erwerb v.Grundstücken u.Gebäuden							-10.000

Haushaltsplan Marktgemeinde Haunetal

Teilergebnishaushalt Produktgruppe 1353 Bestattungswesen					
Haunetal					
Nr.	Konten	Bezeichnung	HHansatz 2016	HHansatz 2015	Ergebnis Jahresabschl. 2014
		Ordentliche Erträge			
01	50	Privatrechtliche Leistungsentgelte			
02	51	Öffentlich-rechtliche Leistungsentgelte	-29.232	-36.698	-33.292
03	548-549	Kostensatzleistungen und -erstattungen	-11.699	-16.519	-16.591
04	52	Bestandsveränderungen und aktivierte Eigenleistungen			
05	55	Steuern und steuerähnliche Erträge einschl. Erträge aus gesetzlichen Umlagen			
06	547	Erträge aus Transferleistungen			
07	540-543	Erträge aus Zuweisungen und Zuschüssen für lfd. Zwecke und allgemeine Umlagen			
08	546	Erträge aus der Auflösung von Sonderposten aus Investitionszuweisungen, -zuschüssen und Investitionsbeiträgen			
09	53	Sonstige ordentliche Erträge			
10		Summe der ordentlichen Erträge (Nr. 1 bis 9)	-40.931	-53.217	-49.883
		Ordentliche Aufwendungen			
11	62, 63, 640-643, 647-649, 65	Personalaufwendungen	57.540	55.240	54.511
12	644-646	Versorgungsaufwendungen	3.000	2.800	2.757
13	60, 61, 67-69	Aufwendungen für Sach- und Dienstleistungen	28.415	30.525	29.801
14	66	Abschreibungen	3.767	5.835	1.249
15	71	Aufwendungen für Zuweisungen und Zuschüsse sowie besondere Finanzaufwendungen	100	100	100
16	73	Steueraufwendungen einschl. Aufwendungen aus gesetzlichen Umlageverpflichtungen			
17	72	Transferaufwendungen			
18	70, 74, 76	Sonstige ordentliche Aufwendungen	200	400	350
19		Summe der ordentlichen Aufwendungen (Nr. 11 bis 18)	93.022	94.900	88.769
20		Verwaltungsergebnis (Nr. 10 ./ Nr. 19)	52.091	41.683	38.886
21	56, 57	Finanzerträge			
22	77	Finanzaufwendungen			
23		Finanzergebnis (Nr. 21 bis Nr. 22)			
24		Ordentliches Ergebnis (Verwaltungsergebnis und Finanzergebnis Nr. 20 und Nr. 23)	52.091	41.683	38.886
25	59	Außerordentliche Erträge			
26	79	Außerordentliche Aufwendungen			
27		Außerordentliches Ergebnis (Nr. 25 ./ Nr. 26)			
28		Jahresergebnis vor internen Leistungsbeziehungen	52.091	41.683	38.886
		(ordentliches Ergebnis und außerordentliches Ergebnis Nr. 24 und Nr. 27)			
29		Erlöse der internen Leistungsbeziehungen			
30		Kosten der internen Leistungsbeziehungen			

Haushaltsplan Marktgemeinde Haunetal

Teilergebnishaushalt Produktgruppe 1353 Bestattungswesen

Haunetal

Nr.	Konten	Bezeichnung	HHansatz 2016	HHansatz 2015	Ergebnis Jahresabschl. 2014
31		Ergebnis der internen Leistungsbeziehungen			
32		Jahresergebnis nach internen Leistungsbeziehungen	52.091	41.683	38.886

Erläuterungen

Erläuterungen zu Sachkonto 6061000

Bestattungswesen Allgemein, Sachkonto: Materialaufw. für Gebäude u. Außenanlagen

Grabfeldneuanlagen auf allen Friedhöfen pauschal 250,-- € je Friedhof

Erläuterungen zu Sachkonto 6161000

Friedhof Rhina, Sachkonto: Instandh. Gebäude, Außenanl. (Bauunterhaltung)

Platten vor der Friedhofshalle, 1.000,-- €

Haushaltsplan Marktgemeinde Haunetal

Teilfinanzhaushalt Produktgruppe 1353 Bestattungswesen							
Haunetal							
Nr.	Bezeichnung	HHansatz 2016	Verpflichtungs- ermächtigung	HHansatz 2015	Erg. Jahres- abschl. 2014	Gesamt- auszahlungs- b.	davon bisher bereitgestellt
	Einzahlungen aus Investitionstätigkeit						
20	+ Einz. aus Investitionszuweis. und -zuschüssen sowie aus Investitionsbeiträgen						
21	+ Einz. aus Abgängen von Vermögensgegenständen des Sachanlagevermöge und des immateriellen Anlagevermögens						
22	+ Einz. aus Abgängen von Vermögensgegenständen des Finanzanlagevermög						
	Einzahlungen aus Finanzierungstätigkeit						
31	+ Einz. aus der Aufnahme von Krediten und wirtschaftlich vergleichbaren Vorgängen für Investitionen						
	Summe						
	Auszahlungen aus Investitionstätigkeit						
24A	- Ausz. aus gewährten Investitionszuweisungen und -zuschüssen						
24	- Ausz. für den Erwerb von Grundstücken und Gebäuden			-5.000		-19.500	-19.500
25	- Ausz. für Baumaßnahmen						
26	- Ausz. für Investitionen in das sonst. Sachanlagevermögen und immat. Anlagever.				-12	-5.721	-5.721
27	- Ausz. für Investitionen in das Finanzanlagevermögen						
	Auszahlungen aus Finanzierungstätigkeit						
32	- Auszahlungen für die Tilgung von Krediten und wirtschaftlich vergl. Vorgängen für Investitionen						
	Summe			-5.000	-12	-25.221	-25.221
	Saldo (Einzahlungen ./.. Auszahlungen)			-5.000	-12	-25.221	-25.221

Haushaltsplan Marktgemeinde Haunetal

Investitionen 1353 Bestattungswesen							
Haunetal							
Nr. Bezeichnung	Ansatz 2016	Verpflichtungs- Ermächtigungen	Ansatz 2015	Jahres- ergebnis 2014	Finanzplan 2017	Finanzplan 2018 2019	Bish. bereitgest. Ges. Ein- Ausz.
I0226-012 Beschaffung Digitalfunk Feuerwehren				-12			-12
26 26 Ausz.f. Invest.i.d.sonst.Sachanl.vermö				-12			-12
I1353-003 Zufahrt Friedhof Kruspis							-6.000
24 24 Ausz.f.d.Erwerb v.Grundstücken u.Gebäuden							-6.000
25 25 Auszahlungen für Baumaßnahmen							-4.938
I1353-004 Zuwegung Ehrenmal Friedhof Wehrda			-5.000				-10.000
24 24 Ausz.f.d.Erwerb v.Grundstücken u.Gebäuden			-5.000				-10.000
25 25 Auszahlungen für Baumaßnahmen							-617

Haushaltsplan Marktgemeinde Haunetal

Teilergebnishaushalt Produktgruppe 1355 Land- und Forstwirtschaft					
Haunetal					
Nr.	Konten	Bezeichnung	HHansatz 2016	HHansatz 2015	Ergebnis Jahresabschl. 2014
		Ordentliche Erträge			
01	50	Privatrechtliche Leistungsentgelte	-89.400	-82.280	-97.950
02	51	Öffentlich-rechtliche Leistungsentgelte			
03	548-549	Kostensatzleistungen und -erstattungen			
04	52	Bestandsveränderungen und aktivierte Eigenleistungen			
05	55	Steuern und steuerähnliche Erträge einschl. Erträge aus gesetzlichen Umlagen			
06	547	Erträge aus Transferleistungen			
07	540-543	Erträge aus Zuweisungen und Zuschüssen für lfd. Zwecke und allgemeine Umlagen			
08	546	Erträge aus der Auflösung von Sonderposten aus Investitionszuweisungen, -zuschüssen und Investitionsbeiträgen			
09	53	Sonstige ordentliche Erträge	-1.950	-1.950	-1.000
10		Summe der ordentlichen Erträge (Nr. 1 bis 9)	-91.350	-84.230	-98.950
		Ordentliche Aufwendungen			
11	62, 63, 640-643, 647-649, 65	Personalaufwendungen	49.640	47.440	83.562
12	644-646	Versorgungsaufwendungen	2.400	2.300	3.994
13	60, 61, 67-69	Aufwendungen für Sach- und Dienstleistungen	64.450	62.500	57.820
14	66	Abschreibungen	9.736	3.266	
15	71	Aufwendungen für Zuweisungen und Zuschüsse sowie besondere Finanzaufwendungen	16.250	16.200	16.185
16	73	Steueraufwendungen einschl. Aufwendungen aus gesetzlichen Umlageverpflichtungen			
17	72	Transferaufwendungen			
18	70, 74, 76	Sonstige ordentliche Aufwendungen	710	660	598
19		Summe der ordentlichen Aufwendungen (Nr. 11 bis 18)	143.186	132.366	162.160
20		Verwaltungsergebnis (Nr. 10 ./ Nr. 19)	51.836	48.136	63.210
21	56, 57	Finanzerträge			
22	77	Finanzaufwendungen			
23		Finanzergebnis (Nr. 21 bis Nr. 22)			
24		Ordentliches Ergebnis (Verwaltungsergebnis und Finanzergebnis Nr. 20 und Nr. 23)	51.836	48.136	63.210
25	59	Außerordentliche Erträge			-675
26	79	Außerordentliche Aufwendungen			
27		Außerordentliches Ergebnis (Nr. 25 ./ Nr. 26)			-675
28		Jahresergebnis vor internen Leistungsbeziehungen	51.836	48.136	62.536
		(ordentliches Ergebnis und außerordentliches Ergebnis Nr. 24 und Nr. 27)			
29		Erlöse der internen Leistungsbeziehungen			
30		Kosten der internen Leistungsbeziehungen			

Haushaltsplan Marktgemeinde Haunetal

Teilergebnishaushalt Produktgruppe 1355 Land- und Forstwirtschaft

Haunetal

Nr.	Konten	Bezeichnung	HHansatz 2016	HHansatz 2015	Ergebnis Jahresabschl. 2014
31		Ergebnis der internen Leistungsbeziehungen			
32		Jahresergebnis nach internen Leistungsbeziehungen	51.836	48.136	62.536

Haushaltsplan Marktgemeinde Haunetal

Teilfinanzhaushalt Produktgruppe 1355 Land- und Forstwirtschaft							
Haunetal							
Nr.	Bezeichnung	HHansatz 2016	Verpflichtungs- ermächtigung	HHansatz 2015	Erg. Jahres- abschl. 2014	Gesamt- auszahlungs- b.	davon bisher bereitgestellt
	Einzahlungen aus Investitionstätigkeit						
20	+ Einz. aus Investitionszuweis. und -zuschüssen sowie aus Investitionsbeiträgen						
21	+ Einz. aus Abgängen von Vermögensgegenständen des Sachanlagevermöge und des immateriellen Anlagevermögens				1.780		
22	+ Einz. aus Abgängen von Vermögensgegenständen des Finanzanlagevermög						
	Einzahlungen aus Finanzierungstätigkeit						
31	+ Einz. aus der Aufnahme von Krediten und wirtschaftlich vergleichbaren Vorgängen für Investitionen						
	Summe				1.780		
	Auszahlungen aus Investitionstätigkeit						
24A	- Ausz. aus gewährten Investitionszuweisungen und -zuschüssen						
24	- Ausz. für den Erwerb von Grundstücken und Gebäuden					-12.500	-12.500
25	- Ausz. für Baumaßnahmen						
26	- Ausz. für Investitionen in das sonst. Sachanlagevermögen und immat. Anlagever.					-74.869	-74.869
27	- Ausz. für Investitionen in das Finanzanlagevermögen						
	Auszahlungen aus Finanzierungstätigkeit						
32	- Auszahlungen für die Tilgung von Krediten und wirtschaftlich vergl. Vorgängen für Investitionen						
	Summe					-87.369	-87.369
	Saldo (Einzahlungen ./.. Auszahlungen)				1.780	-87.369	-87.369

Haushaltsplan Marktgemeinde Haunetal

Investitionen 1355 Land- und Forstwirtschaft							
Haunetal							
Nr. Bezeichnung	Ansatz 2016	Verpflichtungs- Ermächtigungen	Ansatz 2015	Jahres- ergebnis 2014	Finanzplan 2017	Finanzplan 2018 2019	Bish. bereitgest. Ges. Ein- Ausz.
I1355-003 Ausbau und Beschilderung Haunetalradweg							-3.750
20 20 Einz.a.Inv.zuw.u.-zusch.s.a.Inv.beitr.							8.750
24 24 Ausz.f.d.Erwerb v.Grundstücken u.Gebäuden							-12.500
I1355-004 Rückfahrkamera für Unimog			-800				-800
26 26 Ausz.f.Invest.i.d.sonst.Sachanl.vermö							-595
							-595

Haushaltsplan Marktgemeinde Haunetal

Teilergebnishaushalt Produktgruppe 1571 Wirtschaftsförderung					
Haunetal					
Nr.	Konten	Bezeichnung	HHansatz 2016	HHansatz 2015	Ergebnis Jahresabschl. 2014
		Ordentliche Erträge			
01	50	Privatrechtliche Leistungsentgelte			
02	51	Öffentlich-rechtliche Leistungsentgelte			
03	548-549	Kostensatzleistungen und -erstattungen			
04	52	Bestandsveränderungen und aktivierte Eigenleistungen			
05	55	Steuern und steuerähnliche Erträge einschl. Erträge aus gesetzlichen Umlagen			
06	547	Erträge aus Transferleistungen			
07	540-543	Erträge aus Zuweisungen und Zuschüssen für lfd. Zwecke und allgemeine Umlagen			
08	546	Erträge aus der Auflösung von Sonderposten aus Investitionszuweisungen, -zuschüssen und Investitionsbeiträgen			
09	53	Sonstige ordentliche Erträge			
10		Summe der ordentlichen Erträge (Nr. 1 bis 9)			
		Ordentliche Aufwendungen			
11	62, 63, 640-643, 647-649, 65	Personalaufwendungen			
12	644-646	Versorgungsaufwendungen			
13	60, 61, 67-69	Aufwendungen für Sach- und Dienstleistungen	3.423	3.423	3.422
14	66	Abschreibungen			
15	71	Aufwendungen für Zuweisungen und Zuschüsse sowie besondere Finanzaufwendungen	1.352	1.352	1.351
16	73	Steueraufwendungen einschl. Aufwendungen aus gesetzlichen Umlageverpflichtungen			
17	72	Transferaufwendungen			
18	70, 74, 76	Sonstige ordentliche Aufwendungen			
19		Summe der ordentlichen Aufwendungen (Nr. 11 bis 18)	4.775	4.775	4.774
20		Verwaltungsergebnis (Nr. 10 ./ Nr. 19)	4.775	4.775	4.774
21	56, 57	Finanzerträge			
22	77	Finanzaufwendungen			
23		Finanzergebnis (Nr. 21 bis Nr. 22)			
24		Ordentliches Ergebnis (Verwaltungsergebnis und Finanzergebnis Nr. 20 und Nr. 23)	4.775	4.775	4.774
25	59	Außerordentliche Erträge			
26	79	Außerordentliche Aufwendungen			
27		Außerordentliches Ergebnis (Nr. 25 ./ Nr. 26)			
28		Jahresergebnis vor internen Leistungsbeziehungen	4.775	4.775	4.774
		(ordentliches Ergebnis und außerordentliches Ergebnis Nr. 24 und Nr. 27)			
29		Erlöse der internen Leistungsbeziehungen			
30		Kosten der internen Leistungsbeziehungen			

Haushaltsplan Marktgemeinde Haunetal

Teilergebnishaushalt Produktgruppe 1571 Wirtschaftsförderung					
Haunetal					
Nr.	Konten	Bezeichnung	HHansatz 2016	HHansatz 2015	Ergebnis Jahresabschl. 2014
31		Ergebnis der internen Leistungsbeziehungen			
32		Jahresergebnis nach internen Leistungsbeziehungen	4.775	4.775	4.774

Haushaltsplan Marktgemeinde Haunetal

Teilfinanzhaushalt Produktgruppe 1571 Wirtschaftsförderung							
Haunetal							
Nr.	Bezeichnung	HHansatz 2016	Verpflichtungs- ermächtigung	HHansatz 2015	Erg. Jahres- abschl. 2014	Gesamt- auszahlungs- b.	davon bisher bereitgestellt
	Einzahlungen aus Investitionstätigkeit						
20	+ Einz. aus Investitionszuweis. und -zuschüssen sowie aus Investitionsbeiträgen						
21	+ Einz. aus Abgängen von Vermögensgegenständen des Sachanlagevermöge und des immateriellen Anlagevermögens						
22	+ Einz. aus Abgängen von Vermögensgegenständen des Finanzanlagevermög						
	Einzahlungen aus Finanzierungstätigkeit						
31	+ Einz. aus der Aufnahme von Krediten und wirtschaftlich vergleichbaren Vorgängen für Investitionen						
	Summe						
	Auszahlungen aus Investitionstätigkeit						
24A	- Ausz. aus gewährten Investitionszuweisungen und -zuschüssen						
24	- Ausz. für den Erwerb von Grundstücken und Gebäuden						
25	- Ausz. für Baumaßnahmen						
26	- Ausz. für Investitionen in das sonst. Sachanlagevermögen und immat. Anlagever.						
27	- Ausz. für Investitionen in das Finanzanlagevermögen						
	Auszahlungen aus Finanzierungstätigkeit						
32	- Auszahlungen für die Tilgung von Krediten und wirtschaftlich vergl. Vorgängen für Investitionen						
	Summe						
	Saldo (Einzahlungen ./.. Auszahlungen)						

Haushaltsplan Marktgemeinde Haunetal

Teilergebnishaushalt Produktgruppe 1573 Allgemeine Einrichtungen und Unternehmen					
Haunetal					
Nr.	Konten	Bezeichnung	HHansatz 2016	HHansatz 2015	Ergebnis Jahresabschl. 2014
		Ordentliche Erträge			
01	50	Privatrechtliche Leistungsentgelte	-9.807	-9.802	-9.785
02	51	Öffentlich-rechtliche Leistungsentgelte	-2.270	-2.270	-2.340
03	548-549	Kostensatzleistungen und -erstattungen	-7.510	-7.510	-7.188
04	52	Bestandsveränderungen und aktivierte Eigenleistungen			
05	55	Steuern und steuerähnliche Erträge einschl. Erträge aus gesetzlichen Umlagen			
06	547	Erträge aus Transferleistungen			
07	540-543	Erträge aus Zuweisungen und Zuschüssen für lfd. Zwecke und allgemeine Umlagen			
08	546	Erträge aus der Auflösung von Sonderposten aus Investitionszuweisungen, -zuschüssen und Investitionsbeiträgen	-14.951	-12.101	
09	53	Sonstige ordentliche Erträge	-1.661	-1.641	-2.455
10		Summe der ordentlichen Erträge (Nr. 1 bis 9)	-36.199	-33.324	-21.768
		Ordentliche Aufwendungen			
11	62, 63, 640-643, 647-649, 65	Personalaufwendungen	10.275	10.400	9.538
12	644-646	Versorgungsaufwendungen	300	340	335
13	60, 61, 67-69	Aufwendungen für Sach- und Dienstleistungen	70.015	57.902	57.258
14	66	Abschreibungen	60.189	28.316	
15	71	Aufwendungen für Zuweisungen und Zuschüsse sowie besondere Finanzaufwendungen			
16	73	Steueraufwendungen einschl. Aufwendungen aus gesetzlichen Umlageverpflichtungen			
17	72	Transferaufwendungen			
18	70, 74, 76	Sonstige ordentliche Aufwendungen	3.390	2.847	2.230
19		Summe der ordentlichen Aufwendungen (Nr. 11 bis 18)	144.169	99.805	69.360
20		Verwaltungsergebnis (Nr. 10 ./ Nr. 19)	107.970	66.481	47.593
21	56, 57	Finanzerträge			
22	77	Finanzaufwendungen			
23		Finanzergebnis (Nr. 21 bis Nr. 22)			
24		Ordentliches Ergebnis (Verwaltungsergebnis und Finanzergebnis Nr. 20 und Nr. 23)	107.970	66.481	47.593
25	59	Außerordentliche Erträge			
26	79	Außerordentliche Aufwendungen			
27		Außerordentliches Ergebnis (Nr. 25 ./ Nr. 26)			
28		Jahresergebnis vor internen Leistungsbeziehungen	107.970	66.481	47.593
		(ordentliches Ergebnis und außerordentliches Ergebnis Nr. 24 und Nr. 27)			
29		Erlöse der internen Leistungsbeziehungen			
30		Kosten der internen Leistungsbeziehungen			

Haushaltsplan Marktgemeinde Haunetal

Teilergebnishaushalt Produktgruppe 1573 Allgemeine Einrichtungen und Unternehmen					
Haunetal					
Nr.	Konten	Bezeichnung	HHansatz 2016	HHansatz 2015	Ergebnis Jahresabschl. 2014
31		Ergebnis der internen Leistungsbeziehungen			
32		Jahresergebnis nach internen Leistungsbeziehungen	107.970	66.481	47.593
Erläuterungen					
Erläuterungen zu Sachkonto 6161000					
Bürgerhaus Neukirchen, Sachkonto Instandh. Gebäude, Außenanl. (Bauunterhaltung)					
Instandsetzung der Notbeleuchtung, Forderung aus einer Sicherheitsüberprüfung, 1.000,-- €					
Erläuterungen zu Sachkonto 6162000					
Bürgerhaus Neukirchen, Sachkonto: Instandh. von techn. Anlagen in Betriebsbauten					
Austausch des Ausgleichsgefäßes an der Heizung des Bürgerhauses, ca. 1300,-- €					
Mängelbeseitigung im Bürgerhaus Neukirchen im Bereich der Stromversorgung, etc. festgestellt durch TÜV Hessen, ca. 11.000,-- €					
Erläuterungen zu Sachkonto 6166000					
Dorfgemeinschaftshäuser, Sachkonto Wartungskosten					
Die Einführung regelmäßiger Heizungswartungen an allen DGH führt zu niedrigeren Verbrauchskosten wegen höherer Effizienz und weiterhin zu niedrigeren Instandhaltungskosten.					
Zwar werden in 2016 die Instandhaltungskosten aufgrund von Erstwartungen höher ausfallen, aber diese Kosten werden sich wie beschrieben schnell amortisieren.					
Gesamtkosten alle DGH: ca. 1.800,-- €					
Erläuterungen zu Sachkonto 6620000					
Sachkonto Abschreibungen					
Kostenstelle DGH					
Die realistischere Anpassung der Abschreibungen verschlechtert hier das Ergebnis von 28.316 € auf 61.099 €. Da die Auflösung der Sonderposten sich in diesem Bereich nur um ca. 3.000,-- € verbessert, sind auch hier realistisch höhere Aufwendungen für Abschreibungen von ca. 29.000,-- € geplant worden.					

Haushaltsplan Marktgemeinde Haunetal

Teilfinanzhaushalt Produktgruppe 1573 Allgemeine Einrichtungen und Unternehmen							
Haunetal							
Nr.	Bezeichnung	HHansatz 2016	Verpflichtungs- ermächtigung	HHansatz 2015	Erg. Jahres- abschl. 2014	Gesamt- auszahlungs- b.	davon bisher bereitgestellt
	Einzahlungen aus Investitionstätigkeit						
20	+ Einz. aus Investitionszuweis. und -zuschüssen sowie aus Investitionsbeiträgen						
21	+ Einz. aus Abgängen von Vermögensgegenständen des Sachanlagevermöge und des immateriellen Anlagevermögens						
22	+ Einz. aus Abgängen von Vermögensgegenständen des Finanzanlagevermög						
	Einzahlungen aus Finanzierungstätigkeit						
31	+ Einz. aus der Aufnahme von Krediten und wirtschaftlich vergleichbaren Vorgängen für Investitionen						
	Summe						
	Auszahlungen aus Investitionstätigkeit						
24A	- Ausz. aus gewährten Investitionszuweisungen und -zuschüssen						
24	- Ausz. für den Erwerb von Grundstücken und Gebäuden	-1.400		-1.400	-3.344	-15.300	-15.300
25	- Ausz. für Baumaßnahmen	-23.000				-133.511	-133.511
26	- Ausz. für Investitionen in das sonst. Sachanlagevermögen und immat. Anlagever.					-441	-441
27	- Ausz. für Investitionen in das Finanzanlagevermögen						
	Auszahlungen aus Finanzierungstätigkeit						
32	- Auszahlungen für die Tilgung von Krediten und wirtschaftlich vergl. Vorgängen für Investitionen						
	Summe	-24.400		-1.400	-3.344	-149.252	-149.252
	Saldo (Einzahlungen ./.. Auszahlungen)	-24.400		-1.400	-3.344	-149.252	-149.252

Haushaltsplan Marktgemeinde Haunetal

Investitionen 1573 Allgemeine Einrichtungen und Unternehmen							
Haunetal							
Nr. Bezeichnung	Ansatz 2016	Verpflichtungs- Ermächtigungen	Ansatz 2015	Jahres- ergebnis 2014	Finanzplan 2017	Finanzplan 2018 2019	Bish. bereitgest. Ges. Ein- Ausz.
I1573-004 Fenster DGH Wehrda	-1.400		-1.400				-6.800 -1.049
24 24 Ausz.f.d.Erwerb v.Grundstücken u.Gebäuden	-1.400		-1.400				-6.800
25 25 Auszahlungen für Baumaßnahmen							-1.049
I1573-006 Erneuerung Heizung DGH Wehrda	-15.000						-15.000
25 25 Auszahlungen für Baumaßnahmen	-15.000						-15.000
I1573-007 Erneuerung Heizung DGH Holzheim	-8.000						-8.000
25 25 Auszahlungen für Baumaßnahmen	-8.000						-8.000
K0226-008 Umbau zum Schulungsraum FFw.-Wetzlos/Sc							-4
12 12 Auszahlungen für Sach- und Dienstleistungen							-4
K1573-002 Erneuerung Außenfenster/Türelemente BGH							-70.000 -74.845
25 25 Auszahlungen für Baumaßnahmen							-70.000 -62.895
K1573-003 Erneuerung Außenfenster-West- DGH Oberst							-5.000 -1.747
25 25 Auszahlungen für Baumaßnahmen							-5.000 -1.747
K1573-004 Dachhautsanierung DGH Oberstoppel							-35.511 -38.049
25 25 Auszahlungen für Baumaßnahmen							-35.511 -38.049

Haushaltsplan Marktgemeinde Haunetal

Teilergebnishaushalt Produktgruppe 1575 Tourismus					
Haunetal					
Nr.	Konten	Bezeichnung	HHansatz 2016	HHansatz 2015	Ergebnis Jahresabschl. 2014
		Ordentliche Erträge			
01	50	Privatrechtliche Leistungsentgelte			-1.407
02	51	Öffentlich-rechtliche Leistungsentgelte			
03	548-549	Kostensatzleistungen und -erstattungen			-200
04	52	Bestandsveränderungen und aktivierte Eigenleistungen			
05	55	Steuern und steuerähnliche Erträge einschl. Erträge aus gesetzlichen Umlagen			
06	547	Erträge aus Transferleistungen			
07	540-543	Erträge aus Zuweisungen und Zuschüssen für lfd. Zwecke und allgemeine Umlagen			
08	546	Erträge aus der Auflösung von Sonderposten aus Investitionszuweisungen, -zuschüssen und Investitionsbeiträgen	-87		
09	53	Sonstige ordentliche Erträge			
10		Summe der ordentlichen Erträge (Nr. 1 bis 9)	-87		-1.607
		Ordentliche Aufwendungen			
11	62, 63, 640-643, 647-649, 65	Personalaufwendungen			
12	644-646	Versorgungsaufwendungen			
13	60, 61, 67-69	Aufwendungen für Sach- und Dienstleistungen	80	80	234
14	66	Abschreibungen	910		
15	71	Aufwendungen für Zuweisungen und Zuschüsse sowie besondere Finanzaufwendungen	75	75	75
16	73	Steueraufwendungen einschl. Aufwendungen aus gesetzlichen Umlageverpflichtungen			
17	72	Transferaufwendungen			
18	70, 74, 76	Sonstige ordentliche Aufwendungen			
19		Summe der ordentlichen Aufwendungen (Nr. 11 bis 18)	1.065	155	309
20		Verwaltungsergebnis (Nr. 10 ./ Nr. 19)	978	155	-1.298
21	56, 57	Finanzerträge			
22	77	Finanzaufwendungen			
23		Finanzergebnis (Nr. 21 bis Nr. 22)			
24		Ordentliches Ergebnis (Verwaltungsergebnis und Finanzergebnis Nr. 20 und Nr. 23)	978	155	-1.298
25	59	Außerordentliche Erträge			
26	79	Außerordentliche Aufwendungen			
27		Außerordentliches Ergebnis (Nr. 25 ./ Nr. 26)			
28		Jahresergebnis vor internen Leistungsbeziehungen	978	155	-1.298
		(ordentliches Ergebnis und außerordentliches Ergebnis Nr. 24 und Nr. 27)			
29		Erlöse der internen Leistungsbeziehungen			
30		Kosten der internen Leistungsbeziehungen			

Haushaltsplan Marktgemeinde Haunetal

Teilergebnishaushalt Produktgruppe 1575 Tourismus					
Haunetal					
Nr.	Konten	Bezeichnung	HHansatz 2016	HHansatz 2015	Ergebnis Jahresabschl. 2014
31		Ergebnis der internen Leistungsbeziehungen			
32		Jahresergebnis nach internen Leistungsbeziehungen	978	155	-1.298

Haushaltsplan Marktgemeinde Haunetal

Teilfinanzhaushalt Produktgruppe 1575 Tourismus							
Haunetal							
Nr.	Bezeichnung	HHansatz 2016	Verpflichtungs- ermächtigung	HHansatz 2015	Erg. Jahres- abschl. 2014	Gesamt- auszahlungs- b.	davon bisher bereitgestellt
	Einzahlungen aus Investitionstätigkeit						
20	+ Einz. aus Investitionszuweis. und -zuschüssen sowie aus Investitionsbeiträgen						
21	+ Einz. aus Abgängen von Vermögensgegenständen des Sachanlagevermöge und des immateriellen Anlagevermögens						
22	+ Einz. aus Abgängen von Vermögensgegenständen des Finanzanlagevermög						
	Einzahlungen aus Finanzierungstätigkeit						
31	+ Einz. aus der Aufnahme von Krediten und wirtschaftlich vergleichbaren Vorgängen für Investitionen						
	Summe						
	Auszahlungen aus Investitionstätigkeit						
24A	- Ausz. aus gewährten Investitionszuweisungen und -zuschüssen						
24	- Ausz. für den Erwerb von Grundstücken und Gebäuden					-21.827	-21.827
25	- Ausz. für Baumaßnahmen						
26	- Ausz. für Investitionen in das sonst. Sachanlagevermögen und immat. Anlagever.						
27	- Ausz. für Investitionen in das Finanzanlagevermögen						
	Auszahlungen aus Finanzierungstätigkeit						
32	- Auszahlungen für die Tilgung von Krediten und wirtschaftlich vergl. Vorgängen für Investitionen						
	Summe					-21.827	-21.827
	Saldo (Einzahlungen ./.. Auszahlungen)					-21.827	-21.827

Haushaltsplan Marktgemeinde Haunetal

Investitionen 1575 Tourismus							
Haunetal							
Nr. Bezeichnung	Ansatz 2016	Verpflichtungs- Ermächtigungen	Ansatz 2015	Jahres- ergebnis 2014	Finanzplan 2017	Finanzplan 2018 2019	Bish. bereitgest. Ges. Ein- Ausz.
K1575-001 Herst. Rad-u.Fussweg zw. Rhina u. Neu 24 24 Ausz.f.d.Erwerb v.Grundstücken u.Gebäuden							-10.000
							-4.898
K1575-002 Sanierung des "Haunesteges", Rhina-Neuk. 20 20 Einz.a.Inv.zuw.u.-zusch.s.a.Inv.beitr. 24 24 Ausz.f.d.Erwerb v.Grundstücken u.Gebäuden							-10.000
							1.892
							9.020
							-10.000
							-7.128

Haushaltsplan Marktgemeinde Haunetal

Teilergebnishaushalt Produktgruppe 1611 Steuern, allgemeine Zuweisungen, Umlagen					
Haunetal					
Nr.	Konten	Bezeichnung	HHansatz 2016	HHansatz 2015	Ergebnis Jahresabschl. 2014
		Ordentliche Erträge			
01	50	Privatrechtliche Leistungsentgelte			
02	51	Öffentlich-rechtliche Leistungsentgelte			
03	548-549	Kostensatzleistungen und -erstattungen			
04	52	Bestandsveränderungen und aktivierte Eigenleistungen			
05	55	Steuern und steuerähnliche Erträge einschl. Erträge aus gesetzlichen Umlagen	-2.151.691	-1.922.778	-1.838.974
06	547	Erträge aus Transferleistungen	-77.282	-80.785	-75.342
07	540-543	Erträge aus Zuweisungen und Zuschüssen für lfd. Zwecke und allgemeine Umlagen	-1.141.314	-950.784	-862.470
08	546	Erträge aus der Auflösung von Sonderposten aus Investitionszuweisungen, -zuschüssen und Investitionsbeiträgen			
09	53	Sonstige ordentliche Erträge			
10		Summe der ordentlichen Erträge (Nr. 1 bis 9)	-3.370.287	-2.954.347	-2.776.786
		Ordentliche Aufwendungen			
11	62, 63, 640-643, 647-649, 65	Personalaufwendungen			
12	644-646	Versorgungsaufwendungen			
13	60, 61, 67-69	Aufwendungen für Sach- und Dienstleistungen			
14	66	Abschreibungen			849
15	71	Aufwendungen für Zuweisungen und Zuschüsse sowie besondere Finanzaufwendungen			
16	73	Steueraufwendungen einschl. Aufwendungen aus gesetzlichen Umlageverpflichtungen	1.709.199	1.642.539	1.589.855
17	72	Transferaufwendungen			
18	70, 74, 76	Sonstige ordentliche Aufwendungen			
19		Summe der ordentlichen Aufwendungen (Nr. 11 bis 18)	1.709.199	1.642.539	1.590.705
20		Verwaltungsergebnis (Nr. 10 ./ Nr. 19)	-1.661.088	-1.311.808	-1.186.081
21	56, 57	Finanzerträge	-1.000	-1.000	-20.465
22	77	Finanzaufwendungen	6.320	6.320	6.601
23		Finanzergebnis (Nr. 21 bis Nr. 22)	5.320	5.320	-13.864
24		Ordentliches Ergebnis (Verwaltungsergebnis und Finanzergebnis Nr. 20 und Nr. 23)	-1.655.768	-1.306.488	-1.199.945
25	59	Außerordentliche Erträge			-1.277
26	79	Außerordentliche Aufwendungen			
27		Außerordentliches Ergebnis (Nr. 25 ./ Nr. 26)			-1.277
28		Jahresergebnis vor internen Leistungsbeziehungen	-1.655.768	-1.306.488	-1.201.222
		(ordentliches Ergebnis und außerordentliches Ergebnis Nr. 24 und Nr. 27)			
29		Erlöse der internen Leistungsbeziehungen			
30		Kosten der internen Leistungsbeziehungen			

Haushaltsplan Marktgemeinde Haunetal

Teilergebnishaushalt Produktgruppe 1611 Steuern, allgemeine Zuweisungen, Umlagen					
Haunetal					
Nr.	Konten	Bezeichnung	HHansatz 2016	HHansatz 2015	Ergebnis Jahresabschl. 2014
31		Ergebnis der internen Leistungsbeziehungen			
32		Jahresergebnis nach internen Leistungsbeziehungen	-1.655.768	-1.306.488	-1.201.222

Haushaltsplan Marktgemeinde Haunetal

Teilfinanzhaushalt Produktgruppe 1611 Steuern, allgemeine Zuweisungen, Umlagen							
Haunetal							
Nr.	Bezeichnung	HHansatz 2016	Verpflichtungs- ermächtigung	HHansatz 2015	Erg. Jahres- abschl. 2014	Gesamt- auszahlungs- b.	davon bisher bereitgestellt
	Einzahlungen aus Investitionstätigkeit						
20	+ Einz. aus Investitionszuweis. und -zuschüssen sowie aus Investitionsbeiträgen						
21	+ Einz. aus Abgängen von Vermögensgegenständen des Sachanlagevermöge und des immateriellen Anlagevermögens						
22	+ Einz. aus Abgängen von Vermögensgegenständen des Finanzanlagevermög						
	Einzahlungen aus Finanzierungstätigkeit						
31	+ Einz. aus der Aufnahme von Krediten und wirtschaftlich vergleichbaren Vorgängen für Investitionen						
	Summe						
	Auszahlungen aus Investitionstätigkeit						
24A	- Ausz. aus gewährten Investitionszuweisungen und -zuschüssen						
24	- Ausz. für den Erwerb von Grundstücken und Gebäuden						
25	- Ausz. für Baumaßnahmen						
26	- Ausz. für Investitionen in das sonst. Sachanlagevermögen und immat. Anlagever.						
27	- Ausz. für Investitionen in das Finanzanlagevermögen						
	Auszahlungen aus Finanzierungstätigkeit						
32	- Auszahlungen für die Tilgung von Krediten und wirtschaftlich vergl. Vorgängen für Investitionen						
	Summe						
	Saldo (Einzahlungen ./.. Auszahlungen)						

Haushaltsplan Marktgemeinde Haunetal

Teilergebnishaushalt Produktgruppe 1612 Sonstige allgemeine Finanzwirtschaft					
Haunetal					
Nr.	Konten	Bezeichnung	HHansatz 2016	HHansatz 2015	Ergebnis Jahresabschl. 2014
		Ordentliche Erträge			
01	50	Privatrechtliche Leistungsentgelte			
02	51	Öffentlich-rechtliche Leistungsentgelte			
03	548-549	Kostensatzleistungen und -erstattungen			
04	52	Bestandsveränderungen und aktivierte Eigenleistungen			
05	55	Steuern und steuerähnliche Erträge einschl. Erträge aus gesetzlichen Umlagen			
06	547	Erträge aus Transferleistungen			
07	540-543	Erträge aus Zuweisungen und Zuschüssen für lfd. Zwecke und allgemeine Umlagen			
08	546	Erträge aus der Auflösung von Sonderposten aus Investitionszuweisungen, -zuschüssen und Investitionsbeiträgen	-46.292	-44.373	
09	53	Sonstige ordentliche Erträge			
10		Summe der ordentlichen Erträge (Nr. 1 bis 9)	-46.292	-44.373	
		Ordentliche Aufwendungen			
11	62, 63, 640-643, 647-649, 65	Personalaufwendungen			
12	644-646	Versorgungsaufwendungen			
13	60, 61, 67-69	Aufwendungen für Sach- und Dienstleistungen			
14	66	Abschreibungen			
15	71	Aufwendungen für Zuweisungen und Zuschüsse sowie besondere Finanzaufwendungen			
16	73	Steueraufwendungen einschl. Aufwendungen aus gesetzlichen Umlageverpflichtungen			
17	72	Transferaufwendungen			
18	70, 74, 76	Sonstige ordentliche Aufwendungen			
19		Summe der ordentlichen Aufwendungen (Nr. 11 bis 18)			
20		Verwaltungsergebnis (Nr. 10 ./ Nr. 19)	-46.292	-44.373	
21	56, 57	Finanzerträge	-800		-82
22	77	Finanzaufwendungen	171.035	181.184	178.191
23		Finanzergebnis (Nr. 21 bis Nr. 22)	170.235	181.184	178.109
24		Ordentliches Ergebnis (Verwaltungsergebnis und Finanzergebnis Nr. 20 und Nr. 23)	123.943	136.811	178.109
25	59	Außerordentliche Erträge			
26	79	Außerordentliche Aufwendungen			
27		Außerordentliches Ergebnis (Nr. 25 ./ Nr. 26)			
28		Jahresergebnis vor internen Leistungsbeziehungen	123.943	136.811	178.109
		(ordentliches Ergebnis und außerordentliches Ergebnis Nr. 24 und Nr. 27)			
29		Erlöse der internen Leistungsbeziehungen			
30		Kosten der internen Leistungsbeziehungen			

Haushaltsplan Marktgemeinde Haunetal

Teilergebnishaushalt Produktgruppe 1612 Sonstige allgemeine Finanzwirtschaft

Haunetal

Nr.	Konten	Bezeichnung	HHansatz 2016	HHansatz 2015	Ergebnis Jahresabschl. 2014
31		Ergebnis der internen Leistungsbeziehungen			
32		Jahresergebnis nach internen Leistungsbeziehungen	123.943	136.811	178.109

Haushaltsplan Marktgemeinde Haunetal

Teilfinanzhaushalt Produktgruppe 1612 Sonstige allgemeine Finanzwirtschaft							
Haunetal							
Nr.	Bezeichnung	HHansatz 2016	Verpflichtungs- ermächtigung	HHansatz 2015	Erg. Jahres- abschl. 2014	Gesamt- auszahlungs- b.	davon bisher bereitgestellt
	Einzahlungen aus Investitionstätigkeit						
20	+ Einz. aus Investitionszuweis. und -zuschüssen sowie aus Investitionsbeiträgen			88.000	87.000		
21	+ Einz. aus Abgängen von Vermögensgegenständen des Sachanlagevermöge und des immateriellen Anlagevermögens						
22	+ Einz. aus Abgängen von Vermögensgegenständen des Finanzanlagevermög						
	Einzahlungen aus Finanzierungstätigkeit						
31	+ Einz. aus der Aufnahme von Krediten und wirtschaftlich vergleichbaren Vorgängen für Investitionen			800.000	250.000		
	Summe			888.000	337.000		
	Auszahlungen aus Investitionstätigkeit						
24A	- Ausz. aus gewährten Investitionszuweisungen und -zuschüssen					-8.282	-8.282
24	- Ausz. für den Erwerb von Grundstücken und Gebäuden						
25	- Ausz. für Baumaßnahmen						
26	- Ausz. für Investitionen in das sonst. Sachanlagevermögen und immat. Anlagever.						
27	- Ausz. für Investitionen in das Finanzanlagevermögen						
	Auszahlungen aus Finanzierungstätigkeit						
32	- Auszahlungen für die Tilgung von Krediten und wirtschaftlich vergl. Vorgängen für Investitionen	-373.446		-323.446	-333.791	-3.043.669	-2.396.777
	Summe	-373.446		-323.446	-333.791	-3.051.951	-2.405.059
	Saldo (Einzahlungen ./.. Auszahlungen)	-373.446		564.554	3.209	-3.051.951	-2.405.059

Haushaltsplan Marktgemeinde Haunetal

Teilergebnishaushalt Produktgruppe 1613 Abwicklung der Vorjahre					
Haunetal					
Nr.	Konten	Bezeichnung	HHansatz 2016	HHansatz 2015	Ergebnis Jahresabschl. 2014
		Ordentliche Erträge			
01	50	Privatrechtliche Leistungsentgelte			
02	51	Öffentlich-rechtliche Leistungsentgelte			
03	548-549	Kostensatzleistungen und -erstattungen			
04	52	Bestandsveränderungen und aktivierte Eigenleistungen			
05	55	Steuern und steuerähnliche Erträge einschl. Erträge aus gesetzlichen Umlagen			
06	547	Erträge aus Transferleistungen			
07	540-543	Erträge aus Zuweisungen und Zuschüssen für lfd. Zwecke und allgemeine Umlagen			
08	546	Erträge aus der Auflösung von Sonderposten aus Investitionszuweisungen, -zuschüssen und Investitionsbeiträgen			
09	53	Sonstige ordentliche Erträge			
10		Summe der ordentlichen Erträge (Nr. 1 bis 9)			
		Ordentliche Aufwendungen			
11	62, 63, 640-643, 647-649, 65	Personalaufwendungen			
12	644-646	Versorgungsaufwendungen			
13	60, 61, 67-69	Aufwendungen für Sach- und Dienstleistungen			
14	66	Abschreibungen			
15	71	Aufwendungen für Zuweisungen und Zuschüsse sowie besondere Finanzaufwendungen			
16	73	Steueraufwendungen einschl. Aufwendungen aus gesetzlichen Umlageverpflichtungen			
17	72	Transferaufwendungen			
18	70, 74, 76	Sonstige ordentliche Aufwendungen			
19		Summe der ordentlichen Aufwendungen (Nr. 11 bis 18)			
20		Verwaltungsergebnis (Nr. 10 ./ Nr. 19)			
21	56, 57	Finanzerträge			
22	77	Finanzaufwendungen			
23		Finanzergebnis (Nr. 21 bis Nr. 22)			
24		Ordentliches Ergebnis (Verwaltungsergebnis und Finanzergebnis Nr. 20 und Nr. 23)			
25	59	Außerordentliche Erträge			
26	79	Außerordentliche Aufwendungen			
27		Außerordentliches Ergebnis (Nr. 25 ./ Nr. 26)			
28		Jahresergebnis vor internen Leistungsbeziehungen			
		(ordentliches Ergebnis und außerordentliches Ergebnis Nr. 24 und Nr. 27)			
29		Erlöse der internen Leistungsbeziehungen			
30		Kosten der internen Leistungsbeziehungen			

Haushaltsplan Marktgemeinde Haunetal

Teilergebnishaushalt Produktgruppe 1613 Abwicklung der Vorjahre

Haunetal

Nr.	Konten	Bezeichnung	HHansatz 2016	HHansatz 2015	Ergebnis Jahresabschl. 2014
31		Ergebnis der internen Leistungsbeziehungen			
32		Jahresergebnis nach internen Leistungsbeziehungen			

Haushaltsplan Marktgemeinde Haunetal

Teilfinanzhaushalt Produktgruppe 1613 Abwicklung der Vorjahre							
Haunetal							
Nr.	Bezeichnung	HHansatz 2016	Verpflichtungs- ermächtigung	HHansatz 2015	Erg. Jahres- abschl. 2014	Gesamt- auszahlungs- b.	davon bisher bereitgestellt
	Einzahlungen aus Investitionstätigkeit						
20	+ Einz. aus Investitionszuweis. und -zuschüssen sowie aus Investitionsbeiträgen						
21	+ Einz. aus Abgängen von Vermögensgegenständen des Sachanlagevermöge und des immateriellen Anlagevermögens						
22	+ Einz. aus Abgängen von Vermögensgegenständen des Finanzanlagevermög						
	Einzahlungen aus Finanzierungstätigkeit						
31	+ Einz. aus der Aufnahme von Krediten und wirtschaftlich vergleichbaren Vorgängen für Investitionen						
	Summe						
	Auszahlungen aus Investitionstätigkeit						
24A	- Ausz. aus gewährten Investitionszuweisungen und -zuschüssen						
24	- Ausz. für den Erwerb von Grundstücken und Gebäuden						
25	- Ausz. für Baumaßnahmen						
26	- Ausz. für Investitionen in das sonst. Sachanlagevermögen und immat. Anlagever.						
27	- Ausz. für Investitionen in das Finanzanlagevermögen						
	Auszahlungen aus Finanzierungstätigkeit						
32	- Auszahlungen für die Tilgung von Krediten und wirtschaftlich vergl. Vorgängen für Investitionen						
	Summe						
	Saldo (Einzahlungen ./.. Auszahlungen)						

Haushaltsplan Marktgemeinde Haunetal

Mittelfristige Ergebnisplanung - Beträge in 1.000 € -						
Haunetal						
KVKR	Arten der Erträge und Aufwendungen	Ansatz 2015	Ansatz 2016	Ansatz 2017	Ansatz 2018	Ansatz 2019
	Erträge					
50	Privatrechtliche Leistungsentgelte	-120,5	-128,6	-128,0	-128,0	-128,0
51	Öffentlich-rechtliche Leistungsentgelte	-1.015,3	-1.016,7	-1.016,9	-1.016,9	-1.016,9
548-549	Kostensatzleistungen und -erstattungen	-33,4	-31,3	-31,3	-31,3	-31,3
52	Bestandsveränderungen & aktivierte Eigenleistungen					
5500	Gemeindeanteil an der Einkommenssteuer	-1.100,8	-1.144,8	-1.207,8	-1.155,9	-1.213,6
5504	Gemeindeanteil an der Umsatzsteuer	-36,6	-37,9	-39,2	-36,5	-37,7
5551	Grundsteuer A	-74,5	-88,8	-88,8	-88,8	-88,8
5552	Grundsteuer B	-167,0	-196,3	-196,3	-196,3	-196,3
5553	Gewerbesteuer	-530,0	-670,0	-670,0	-670,0	-670,0
5554	Grunderwerbsteuer					
5559	Andere Steuern	-13,9	-13,9	-13,9	-13,9	-13,9
558	Erträge aus Umlagen					
55..	Sonst. Erträge aus Steuern, sonst. steuerähnll. Erträge, sonst. Umlagen					
547	Erträge aus Transferleistungen	-80,8	-77,3	-80,4	-82,4	-82,8
540-543	Erträge aus Zuweisungen & Zuschüsse für lauf. Zwecke & allg. Umlagen	-1.102,5	-1.266,8	-1.249,4	-1.249,4	-1.249,4
546	Erträge aus der Auflösung von Sonderposten	-407,6	-489,4	-489,4	-489,4	-489,4
53	Sonstige Ordentliche Erträge	-74,6	-74,4	-74,8	-74,8	69,2
10	Summe der ordentlichen Erträge	-4.757,4	-5.236,1	-5.286,2	-5.233,5	-5.149,0
	Aufwendungen					
62,63,..	Personalaufwendungen (62,63,640-643,647-649,65)	1.221,8	1.315,2	1.262,2	1.283,9	1.308,2
644-646	Versorgungsaufwendungen	174,4	165,1	164,1	166,2	168,2
60,61,..	Aufwendungen für Sach- und Dienstleistungen (60,61,67-69)	953,0	942,0	850,4	842,7	842,8
66	Abschreibungen	641,7	762,7	762,7	762,7	762,7
71	Aufw. für Zuw. & Zuschüsse sowie bes. Finanzaufwendungen	128,6	115,0	120,9	81,3	77,7
73	Steuerauf. einschl. Aufw. aus gesetzl. Umlageverpflichtungen	1.683,0	1.750,2	1.754,3	1.758,5	1.717,8
72	Transferaufwendungen		0,5	0,5	0,5	0,5
70,74,76	Sonstige ordentliche Aufwendungen	6,2	7,4	7,4	7,4	7,4
19	Summe der ordentlichen Aufwendungen	4.808,7	5.058,0	4.922,5	4.903,2	4.885,3
20	Verwaltungsergebnis	51,3	-178,1	-363,7	-330,3	-263,7
56,57	Finanzerträge	-4,2	-6,0	-6,0	-6,0	-6,0
77	Zinsen und ähnl. Aufwendungen	187,5	177,9	169,5	161,3	153,4
23	Finanzergebnis	183,4	171,9	163,5	155,3	147,5
24	Ordentliches Ergebnis	234,7	-6,2	-200,1	-175,0	-116,3
59	Außerordentliche Erträge	-0,7	-1,0			
79	Außerordentliche Aufwendungen					
27	Außerordentliches Ergebnis	-0,7	-1,0			

Haushaltsplan Marktgemeinde Haunetal

Mittelfristige Ergebnisplanung - Beträge in 1.000 € -

Haunetal

KVKR	Arten der Erträge und Aufwendungen	Ansatz 2015	Ansatz 2016	Ansatz 2017	Ansatz 2018	Ansatz 2019
28	Jahresergebnis	234,0	-7,2	-200,1	-175,0	-116,3

Haushaltsplan Marktgemeinde Haunetal

Ergänzung zur mittelfristigen Ergebnisplanung							
Haunetal							
Nr.	Konten	Bezeichnung	Ansatz 2015	Ansatz 2016	Ansatz 2017	Ansatz 2018	Ansatz 2019
01	50	Privatrechtliche Leistungsentgelte	-120,5	-128,6	-128,0	-128,0	-128,0
02	51	Öffentlich-rechtliche Leistungsentgelte	-1.015,3	-1.016,7	-1.016,9	-1.016,9	-1.016,9
03	548-549	Kostenersatzleistungen und -erstattungen	-33,4	-31,3	-31,3	-31,3	-31,3
04	52	Bestandsveränderungen und aktivierte Eigenleistungen					
05	55	Steuern u. steuerähnliche Erträge einschl. Erträge aus gesetzlichen Umlagen	-1.922,8	-2.151,7	-2.216,0	-2.161,3	-2.220,3
06	547	Erträge aus Transferleistungen	-80,8	-77,3	-80,4	-82,4	-82,8
07	540-543	Erträge aus Zuweisungen und Zuschüssen für laufende Zwecke u. allgemeine Umlagen	-1.102,5	-1.266,8	-1.249,4	-1.249,4	-1.249,4
08	546	Erträge aus der Auflösung von Sonderposten aus Investitionszuweisungen, -zuschüssen u. Investitionsbeiträgen	-407,6	-489,4	-489,4	-489,4	-489,4
09	53	Sonstige ordentliche Erträge	-74,6	-74,4	-74,8	-74,8	69,2
10		Summe der ordentlichen Erträge (Nr. 1 bis 9)	-4.757,4	-5.236,1	-5.286,2	-5.233,5	-5.149,0
11	62, 63, 640-643, 647-649, 65	Personalaufwendungen	1.221,8	1.315,2	1.262,2	1.283,9	1.308,2
12	644-646	Versorgungsaufwendungen	174,4	165,1	164,1	166,2	168,2
13	60, 61, 67-69	Aufwendungen für Sach- und Dienstleistungen	953,0	942,0	850,4	842,7	842,8
14	66	Abschreibungen	641,7	762,7	762,7	762,7	762,7
15	71	Aufwendungen für Zuweisungen und Zuschüsse sowie besondere Finanzaufwendungen	128,6	115,0	120,9	81,3	77,7
16	73	Steueraufwendungen einschl. Aufwendungen aus gesetzlichen Umlageverpflichtungen	1.683,0	1.750,2	1.754,3	1.758,5	1.717,8
17	72	Transferaufwendungen		0,5	0,5	0,5	0,5
18	70, 74, 76	Sonstige ordentliche Aufwendungen	6,2	7,4	7,4	7,4	7,4
19		Summe der ordentlichen Aufwendungen (Nr. 11 bis 18)	4.808,7	5.058,0	4.922,5	4.903,2	4.885,3
20		Verwaltungsergebnis (Nr. 10 ./ Nr. 19)	51,3	-178,1	-363,7	-330,3	-263,7
21	56, 57	Finanzerträge	-4,2	-6,0	-6,0	-6,0	-6,0
22	77	Zinsen und andere Finanzaufwendungen	187,5	177,9	169,5	161,3	153,4
23		Finanzergebnis (Nr. 21 ./ Nr. 22)	183,4	171,9	163,5	155,3	147,5
24		Gesamtbetrag der ordentlichen Erträge (Nr. 10 und Nr. 21)	-4.761,6	-5.242,1	-5.292,1	-5.239,4	-5.155,0
25		Gesamtbetrag der ordentlichen Aufwendungen (Nr. 19 und Nr. 22)	4.996,2	5.235,9	5.092,0	5.064,4	5.038,7
26		Ordentliches Ergebnis (Nr. 24 ./ Nr. 25)	234,7	-6,2	-200,1	-175,0	-116,3
27	59	Außerordentliche Erträge	-0,7	-1,0			
28	79	Außerordentliche Aufwendungen					
29		Außerordentliches Ergebnis (Nr. 27 ./ Nr. 28)	-0,7	-1,0			
30		Jahresergebnis (Nr. 26 und Nr. 29)	234,0	-7,2	-200,1	-175,0	-116,3
		Nachrichtlich:					

Haushaltsplan Marktgemeinde Haunetal

Ergänzung zur mittelfristigen Ergebnisplanung

Haunetal

Nr.	Konten	Bezeichnung	Ansatz 2015	Ansatz 2016	Ansatz 2017	Ansatz 2018	Ansatz 2019
		Summe der vorgetragene Jahresfehlbeträge	---	---	---	---	---

Haushaltsplan Marktgemeinde Haunetal

Mittelfristige Finanzplanung - Beträge in 1.000 € -

Haunetal

Art der Einzahlung/Auszahlung	Ansatz 2015	Ansatz 2016	Ansatz 2017	Ansatz 2018	Ansatz 2019
Einzahlungen					
Aufnahme von Krediten und der Begebung von Anleihen	800,0				
Investitionszuweisungen, -zuschüsse und Investitionsbeiträge	863,3	20,7	88,0	88,0	
Verkaufserlöse aus Abgängen von Vermögensgegenständen des Anlagevermögens	20,0		12,0	12,0	
Rückzahlung von gewährten Krediten					
Summe der Einzahlungen	1.683,3	20,7	100,0	100,0	
Auszahlungen					
Tilgung von Krediten	-323,4	-373,4	-323,4	-323,4	
Investitionen für immaterielle Vermögensgegenstände, Sachanlagen und Finanzanl.	-1.674,4	-549,4	-10,0	-20,0	
davon:					
Investitionszuweisungen, -zuschüsse und Investitionsbeiträge	-10,9	-7,0			
Investitionen in Finanzanlagen	0,0				
davon:					
Ausleihungen					
Summe der Auszahlungen	-1.997,8	-922,8	-333,4	-343,4	
Saldo	-314,5	-902,1	-233,4	-243,4	

Haushaltsplan Marktgemeinde Haunetal

Ergänzung zur mittelfristigen Finanzplanung							
Haunetal							
Nr.	Konten	Bezeichnung	Ansatz 2015	Ansatz 2016	Ansatz 2017	Ansatz 2018	Ansatz 2019
01	810	Privatrechtliche Leistungsentgelte	120,5	128,6	120,2	107,0	
02	811	Öffentlich-rechtliche Leistungsentgelte	1.015,3	1.016,7	1.015,8	1.015,8	
03	812	Kostenersatzleistungen und -erstattungen	33,4	31,3	33,4	33,4	
04	814	Einzahlungen aus Steuern und steuerähnlichen Erträgen	1.922,8	2.151,7	2.106,2	2.178,3	
		einschließlich Erträgen aus gesetzlichen Umlagen					
05	815	Einzahlungen aus Transferleistungen	80,8	77,3	83,2	85,3	
06	816	Zuweisungen und Zuschüsse für laufende Zwecke und allgemeine Umlagen	1.102,5	1.266,8	1.033,1	1.033,1	
07	817	Zinsen und sonstige Finanzeinzahlungen	4,2	6,0	4,2	4,2	
08	813, 828	Sonstige ordentliche Einzahlungen und sonstige außerordentliche Einzahlungen, die sich nicht aus Investitionstätigkeit ergeben	75,3	75,4	75,4	75,4	
09		Summe der Einzahlungen aus laufender Verwaltungstätigkeit (Nrn. 1 bis 8)	4.354,7	4.753,7	4.471,4	4.532,4	
10	830	Personalauszahlungen	-1.218,0	-1.315,2	-1.160,1	-1.166,5	
11	831	Versorgungsauszahlungen	-174,4	-165,1	-174,2	-174,0	
12	832	Auszahlungen für Sach- und Dienstleistungen	-955,0	-942,4	-863,9	-865,2	
13	833	Auszahlungen für Transferleistungen		-0,5			
14	834	Auszahlungen für Zuweisungen und Zuschüsse für laufende Zwecke	-128,6	-115,0	-137,0	-83,6	
		sowie besondere Finanzauszahlungen					
15	835	Auszahlungen f. Steuern einschl. Auszahlungen aus gesetzl. Umlageverpflichtungen	-1.683,0	-1.750,2	-1.691,1	-1.692,8	
16	836	Zinsen und ähnliche Auszahlungen	-184,6	-175,0	-168,1	-160,7	
17	837, 848	Sonstige ordentliche Auszahlungen und sonstige außerordentliche Auszahlungen, die sich nicht aus Investitionstätigkeit ergeben	-6,2	-7,4	-6,2	-6,2	
18		Summe der Auszahlungen aus laufender Verwaltungstätigkeit (Nrn. 10 bis 17)	-4.349,8	-4.470,7	-4.200,4	-4.148,9	
19		Zahlungsmittelüberschuss oder Zahlungsmittelbedarf aus laufender Verwaltungstätigkeit (Saldo aus Nrn. 9 und 18)	4,9	283,0	271,0	383,5	
20	820	Einzahlungen aus Investitionszuweisungen und -zuschüssen	863,3	20,7	88,0	88,0	
		sowie aus Investitionsbeiträgen					
21	822	Einzahlungen aus Abgängen von Vermögensgegenständen des Sachanlagevermögens und des immateriellen Anlagevermögens	20,0		12,0	12,0	
22	823	Einzahlungen aus Abgängen von Vermögensgegenständen des Finanzanlagevermögens					
23		Summe der Einzahlungen aus Investitionstätigkeit (Nrn. 20 bis 22)	883,3	20,7	100,0	100,0	

Haushaltsplan Marktgemeinde Haunetal

Ergänzung zur mittelfristigen Finanzplanung							
Haunetal							
Nr.	Konten	Bezeichnung	Ansatz 2015	Ansatz 2016	Ansatz 2017	Ansatz 2018	Ansatz 2019
24	841	Auszahlungen für den Erwerb von Grundstücken und Gebäuden	-997,2	-309,0	-2,5	-2,5	
25	842	Auszahlungen für Baumaßnahmen	-596,0	-55,1		-10,0	
26	840, 843	Auszahlungen für Investitionen in das sonstige Sachanlagevermögen	-81,1	-185,3	-7,5	-7,5	
		und immaterielle Anlagevermögen					
27	844	Auszahlungen für Investitionen in das Finanzanlagevermögen	0,0				
28		Summe der Auszahlungen aus Investitionstätigkeit (Nrn.24 bis 27)	-1.674,4	-549,4	-10,0	-20,0	
29		Zahlungsmittelüberschuss oder Zahlungsmittelbedarf aus	-791,1	-528,7	90,0	80,0	
		Investitionstätigkeit (Saldo aus Nrn. 23 und 28)					
30		Zahlungsmittelüberschuss oder Zahlungsmittelbedarf (Summe aus Nrn. 19 und	-786,2	-245,7	361,0	463,5	
31	826	Einzahlungen aus der Aufnahme von Krediten und wirtschaftlich vergleichbaren Vorgängen für Investitionen	800,0				
32	846	Auszahlungen für die Tilgung von Krediten und wirtschaftlich vergleichbaren Vorgängen für Investitionen	-323,4	-373,4	-323,4	-323,4	
33		Zahlungsmittelüberschuss oder Zahlungsmittelbedarf aus	476,6	-373,4	-323,4	-323,4	
		Finanzierungstätigkeit (Saldo aus Nrn. 31 und 32)					
34		Änderung des Zahlungsmittelbestandes zum Ende des Haushaltsjahres	-309,6	-619,1	37,5	140,0	
		(Summe aus Nrn. 30 und 33)					
35		Geplanter Anfangsbestand an Zahlungsmitteln zu Beginn des Haushaltsjahres	418,9	334,0			
36		Geplante Veränderung des Bestandes an Zahlungsmitteln (Nr. 34)	-309,6	-619,1	37,5	140,0	
37		Geplanter Endbestand an Zahlungsmitteln am Ende des Haushaltsjahres					
		(Summe aus den Summen Nrn. 35 und 36)	109,3	-285,1	37,5	140,0	