

22
TÜRKİYE CÜMHURİYETİ
BAŞBAKANLIK İSTATİSTİK GENEL DİREKTÖRLÜĞÜ

GENEL NÜFUS SAYIMI

TÜRKİYE

NÜFUSU

KAT'İ TASNİF NİCELERİ

20 İLKTEŞRİN 1935

Neşriyat sayısı : 75

CİLT : 60

RÉPUBLIQUE TURQUE
PRÉSIDENCE DU CONSEIL
OFFICE CENTRAL DE STATISTIQUE

RECENSEMENT GÉNÉRAL DE LA POPULATION

AU 20 OCTOBRE 1935


POPULATION
DE LA
TURQUIE
RÉSULTATS DÉFINITIFS

Publication : No. 75

TOME : 60

MEHMET İHSAN BASIMEVİ - ANKARA, 1937

T.C.
İSTATİSTİK GENEL DİREKTÖRLÜĞÜ
20 İLKTEŞRİN 1935
DİE 1205



20 İkteşrin 1935

Genel Nüfus Sayımı

Usul, teşkilât ve neticeler hakkında izahat

A – Türkiyede nüfus sayımları :

Memleketimizde ilk genel nüfus sayımı 29 İkteşrin 1927 tarihinde, ikinci sayım ise sekiz senelik bir fasıla ile 20 İkteşrin 1935 tarihinde yapılmıştır.

Osmanlı İmparatorluğu zamanında yapılmış olan nüfus tahrirleri kelimenin ilmi manasile sayım mahiyetinde olmayıp, memleketin her tarafında başka başka tarihlerde yapılan ve aylarca devam eden nüfus tescili ameliyelerinden ibaret idi.

B – Sayımın esası :

Her iki nüfus sayımı (mevcut nüfus) esasına göre yapılmış, yani sayım günü köylerde, şehirlerde şahsan hazır bulunan yerli nüfus ile beraber, sayım günü tesadüfen orada bulunan yabancılar da kaydedilmiş, buna mukabil bir mevkiin yerli halkından olup da o gün her hangi bir sebeple başka bir yerde bulunanlar sayıma dahil edilmemişlerdir.

C – Sayımın hazırlanması :

1935 nüfus sayımı hazırlıkları filen, 30 Mayıs 1934 tarih ve 2465 sayılı nüfus sayımı kanununun neşrinden sonra başlamıştır. Fakat Umum Müdürlüğün bu husustaki tetkikleri 3 sene evvel başlamış bulunuyordu.

Sayım için her şeyden önce tetkik edilmesi lâzım gelen noktalar şunlardı :

1 – Sayım memuru tedariki :

1927 sayımında, asırlardanberi kullanılan arap harflerile sayımı bir günde yapabilecek miktarda ehliyetli memur, bazı mıntakalarda müşkülâtla tedarik olunmuştu. Yeni sayımda, 1928 denberi kabul edilmiş olan yeni alfabe ile yazı yazabilecek kimselere müracaat zaruri idi. 1934 senesinde yapılan tecrübe sayımları bu iş için lâzım gelen evsafı haiz kâfi miktarda memur bulmanın müşkül olacağını gösterdi.

2 – Göçebe nüfusun sayımı :

Memleketin bazı mıntakalarında mahdud miktarda göçebe halinde yaşayan nüfus vardır. Bu göçebeler iki kısma ayrılabilirler :

Bunlarının, (yarım göçebe) diyebileceğimiz bir kısmı; kış için sabit ikametgâhları olmakla beraber ilkbahar ve yaz aylarını bayvanları ile birlikte yaylalarda geçirirler, ve sonbahara doğru mutad ikametgâhlarına dönerler.

(Hakiki göçebe) diyeceğimiz ve miktarları pek mahdud olan ikinci zümrenin, senenin hiç bir mevsiminde sabit ikametgâhları yoktur, ve bir mıntakadan diğerine geçmek suretile mütemadiyen hareket halinde bulunurlar.

1927 sayımında bu nevi göçebelerin miktarı alâkadar mıntaka Valilerininin tahminlerine göre tesbit edilmişti.

Bu defa Vali ve Kaymakamlara verilen hususi talimat ile bu kabil nüfusun hareketleri, sayıma tekaddüm eden aylardan itibaren idari teşkilât hudutları arasında günü gününe takip edilmiş ve bu suretle sayım günü hangi mevkiide buldukları tesbit edilerek sair nüfus gibi sayımları yapılmıştır. Bunlardan, muhtelif evsaf itibarile kaydedilmiyerek yalnız kadın, erkek miktarları tesbit edilenler (sayım günü yol üzerinde bulunan göçmenler de dahil olmak üzere) ceman (38,502) kişidir.

3 — Sayım tarihi :

Memleketin yekdiğerinden haylıca farklı iklimleri ihtiva etmesi sebebile, sayım için her tarafla muvasala imkânı mevcut olan ve aynı zamanda yarım göçebelerin mutad ikametgâhlarına döndükleri veya sureti umumiyede göçebe nüfusun yaylalardan vadilere ve şehir civarlarına yaklaştıkları bir mevsimi intihap etmek icabediyordu. İkteşrin ayının sonları bütün memleket için bu şeraiti aşağı yukarı haiz görüldüğünden 20 ilkteşrin pazar günü sayım tarihi olarak intihap edilmiştir.

4 — Tecrübe sayımları :

Evvelki sayımdanberi geçen sekiz sene zarfında memleketin içtimaî hayatında vukubulan değişiklikler nazarı itibara alınarak yapılacak kat'î pılan ve programın isabetle tesbiti için ve bilhassa aşağıdaki noktaları aydınlatmak gayesile, birbirinden mühim derecede farklı olan muhtelif mıntakalarda tecrübe sayımları yapıldı.

- Her mıntakada ne nisbette sayım memuru tedariki mümkün olacağı;
- Her sayım memurunun bir günde yazabileceği vasatî nüfus mikdarı;
- Vali ve Kaymakamlara ve sayım memurlarına mahsus talimatnamelerin ne dereceye kadar iyi anlaşıldığı;
- Sayım bültenindeki suallerin anlaşılma derecesi;
- Umumî sayımın ne kadar masrafı icap ettireceği;

Bu gayelerle yapılan tecrübe sayımları aşağıdaki tarihlerde şehir ve köylerle birlikte 8 yerde yapılmış ve (21,031) kilometre murabbaî mesafe dahilinde takriben (300,000) nüfusa şâmil bulunmuştur.

Mevkii	Tarihi
Ünye kazası	24/ 8/1934
Ahlat kazası	17/ 9/1934
Pertek kazası	25/ 9/1934
Pınarbaşı kazası	26/10/1934
Isparta vilâyeti	30/11/1934 (Vilâyetin heyeti umumiyeside)
Marmaris kazası	6/12/1934
Mudanya kazası	12/12/1934
Kırklareli merkez kazasında	18/ 1/1935

Tecrübeler çok sayıyı memnuniyet neticeler vermiş ve talimatnamelerle sair hazırlıklar hakkında, bu tecrübelerle iştirak eden Vali, Kaymakam ve sayım memurlarının faydalı mütalea ve tenkitlerinden istifade edilmiştir.

Tecrübe sayımlarında tatbik edilen muvakkat talimatnamelerin tekemmül ettirilmesi için ayrıca bütün Vali ve Kaymakamların mütaleaları toplanmıştır.

5 — Numarataj :

Sayım memurlarının, içinde insan oturan veya oturması muhtemel olan bütün yerleri ziyaret ederek nüfusu eksiksiz kaydedebilmeleri için sayım tarihinden bir yıl önce hususî bir talimatnameye tevfikân, şehirlerde, köylerde ve yol üzerlerinde, kırlarda ve dağlarda bütün binalara hatta mağara, kovuk ve sabit çadırlara numaralar konulmuştur.

Bu ameliye Belediye teşkilâtı olan yerlerde Belediyelere, ve köylerde ihtiyar heyetlerine yaptırılmıştır. Numaralama masrafı gerek şehirlerde ve gerek köylerde bilâhara bina sahiplerinden tahsil edilmiştir.

Numarataj ameliyesi, sayımın sıhhatla yapılabilmesi bakımından büyük bir ehemmiyet arzettiği için memleketin her tarafında Vali, Kaymakam, Nahiye Müdürleri, Müfettişler, Jandarma teşkilatı ve İstatistik Umum Müdürlüğünün tanzif ettiği memurlar tarafından sistematik bir surette kontrol edilmiştir.

6 — Sayım mıntakalarının teşkili :

Numarataj ameliyesinin ikmal ve kontrolünü müteakıp, en geç Eylül 1935 tarihinden itibaren Vali, Kaymakam ve Nahiye Müdürleri içlerinde azamî 200 nüfus bulunabilecek bina adedinden mürekkep sayım mıntakalarını teşkile başlamışlar, ve her mıntakaya bir sayım memuru ve dört mıntaka için bir kontrol memuru tayin etmişlerdir. Köyler için kontrol memuru tayini ihtiyarî bırakılmış, yani kâfi miktarda Sayım memuru tedarik edemiyen yerler köyler için kontrol memuru tayin etmemişlerdir.

Mıntaka teşkilinde gözönünde tutulan başlıca nokta her mıntakanın bica, nüfus adedi ve binaların birbirine olan mesafesi bakımından bir sayım memurunun sayım günü akşamına kadar kolaylıkla vazife görebileceği vüs'atte bulunması idi.

Ankara, İstanbul ve İzmir şehirlerinde, umumî faaliyeti uzun müddet tevakkufa uğratmamak için sayım mıntakalarının en çok 75 nüfusu ihtiva eden bina adedinden mürekkep olması esası vazolunmuştur. Mahaza kâfi miktarda sayım memuru tedarik edebilen diğer bazı şehirler de bu usulü tatbik etmişlerdir.

Büyük şehirlerde sayım ameliyesini yakından idare etmek üzere semt itibarile büyük sayım bölgeleri ayrılarak buralara müfettişler tayin edilmiş ve sureti umumiyede sayım memurlarının mümkün olduğu nisbette sayımına memur oldukları mıntakada sakin kimselerden intihabına ehemmiyet verilmiştir.

Kâfi miktarda sayım memuru tedarik edilemeyen yerlerde münferid ve az nüfuslu köylerin bir kaçı için bir tek sayım memuru tayinine ve bu gibi yerlerde sayımın muayyen olan tarihten bir hafta evvel başlamasına müsaade edilmiştir. Bu suretle sayım yapılan yerlerde, köylerin muhtarları sayım memuru geçdikten sonra köylerin nüfusunda vukubalan değişiklikleri sayım günü akşamı Kaymakama bildirmek suretile sayım bültenlerinde icap eden ilâve tashihler temin olunmuştur. Mahaza bu tedbir pek mahdud yerlerde tatbik edildi.

Sayım memuru tedarikinde müşkülâta uğrayan kazalar sayım memuru fazla olan mücavir kazalardan sayım memuru getirtmişlerdir.

7 — Sayım memurları :

Sayım memuru tedariki için, umumî hizmetlerin geri kalmaması gagesile İcra Vekilleri Heyetinin istisna edeceği bazı kimseler hariç olmak üzere okur yazar her şahıs bu vazifeyi kabule kanunen mecbur tutulmuştur. Sayım kanununda, bu vazifeyi kabulden imtina edenler için (5—25) lira ve sayım memurluğuna tayin edilenlerin bu vazifeyi kabul etmelerine mani olanlardan da (10—50) liraya kadar para cezası derpiş olunmuştur. Bu cezalar Valiler tarafından hüküm ve derhal infaz olunuyordu.

Kanun, muallim ve talebeyi sayım memuru olarak kullanabilmek üzere sayım memuru tedariki müşkül olan yerlerde mekteplerin azamî bir hafta müddetle kapatılması hükmünü de muhtevi idi.

İhtiyat sayım memurları da dahil olmak üzere sayıma iştirak eden sayım ve kontrol memurlarının yekûnu 1927 sayımında (52,276) olmasına mukabil 1935 sayımında (123,045) kişidir. Bunlardan şehir ve köylerde çalışanların mikdarı aşağıda gösterilmiştir.

Sayım memurları mikdarı :

	<u>Adet</u>
Şehirlerde	53,003
Köylerde	70,042
Yekûn	123,045

Köylerde çalışan memurların (36,841) i şehirlerden gönderilmiştir.

Sayımı, küçük mıntakalar teşkil etmek suretile yapan başlıca büyük şehirlerde çalışan sayım ve kontrol memuru adetleri aşağıdadır :

	<u>Adet</u>
Ankara	3,122
İstanbul	12,333
İzmir	4,520

8 — Sayım memurlarının yetiştirilmesi :

Talimatnameler mucibince her kaza ve vilâyette sayım memurlarına görecekları vazife hakkında amelî misallerle konferanslar ve izahat verdirilmiş ve bütün sayım memurlarının yapacakları işi aynı şekilde anlamalarına çalışılmıştır. Umum Müdürlüğün sayım hazırlıklarını ve numarataji kontrol ile tazviz edilen memurları da gittikleri yerlerde sayım memurlarına konferanslar vermişlerdir.

İstanbulda, 12,000 den fazla sayım memuruna ve halka radyo vasıtasile Umum Müdür tarafından bir konferans verilmiştir.

Sayım hazırlıkları meyanında her sayım memuru sayımdan dört gün evvel mıntakasını hususiyetlerini ve sahasını tanımak üzere kontrol memuru refakatile kendi mıntakasını ziyaret etmeğe mecbur tutulmuştur. Her sayım memuruna vazifesini ifa için aşağıdaki vesaik ve malzeme tevdi edilmiştir :

- 1 — Sayım defteri;
- 2 — Sayım memurlarına mahsus talimatname;
- 3 — Mıntakasındaki binaların listesi; (Büyük şehirlerde bir kroki ile birlikte)
- 4 — Bu vesaiki koymağa mahsus hususi bir zarf ve bir kurşum kalemi;

Sayım memurlarına ücret verilmemiş, yalnız buldukları mevkiler haricinde sayım memurluğu yapmağa gidenlerin yol masrafları devlet tarafından ödenmiştir.

9 — Propağanda :

Halkı sayıma hazırlamak ve sayım ameliyesinin askerlik veya başka bir mükellefiyet ihdasına matuf her hangi bir gaye ile yapılmadığını köylere varıncaya kadar her ferde anlatmak için bütün memleket dahilinde, sayım hazırlıkları bidayetinden sayım gününe kadar kuvvetli ve sistematik bir propağanda yapılmıştır.

Bütün şehirlerde tertip olunan konferanslar, İstanbul ve Ankara radyo postaları, maruf muharrirler tarafından yazılarak her gün gazetelerde neşredilen makaleler, sinema projeksiyonları, ışıklı gazeteler (İstanbulda), mekteplerde tertip edilen musahabeler ve memleketin en hücre köşelerine kadar isal edilen divar, el ve salon afişleri (620,000 adet) ile sayımın faydaları ve doğru beyanatta bulunmak lüzumu halka iyice anlatılmıştır.

Bundan maada Umum Müdürlüğün numarataj ve sayım hazırlıklarını kontrola memur ettiği şef ve şef muavinleri geçtikleri yerlerde halka konferanslar vermişlerdir. Bu zavât tren, otomobil, at ve vapurla 97,983 kilometre kat etmişlerdir :

Vasıtanın nevi	Katedilen mesafe (Kilometre)
Tren	45 231
Otomobil.	18 178
At	605
Vapur	3 969
Yekûn	97 983

Kaymakam, Valiler ve Nahiye Müdürleri de sayım hazırlıklarını kontrol ve ıslâh için yaptıkları teftişler esnasında her vesile ile halkı sayım hakkında irşad eylemişlerdir.

Bütün bu mesai muaffakiyetli neticeler vermiş ve sayımdan evvel hemen hemen bütün nüfus, yapılacak işin mahiyet ve gayesine nüfuz eylemiştir.

Ç — Sayımın icrası :

Her mevkide sayım işinin hazırlanmasından ve icrasından en büyük idare âmirleri, yani Nahiye Müdürleri Kaymakam ve Valiler mes'ul addolunmuştur.

Sayım günü, sayım memurları bütün binaları birer birer ziyaret etmek suretile içinde buldukları nüfusu sayım defterlerine yazmışlardır. Aynı günde vapurlarda, trenlerde ve yollar üzerinde bulunan nüfusun kaydı için de hususi tedbirler alınmıştır. Sayımın eksik ve mükerrer kayıtlara meydan verilmemesi için her mevkide sayımın hitamına kadar halkın dışarı çıkması menedilmiştir.

Halkın tam bir mütavaatla karşıladığı bu tedbir Türkiye sayımlarının orijinal hususiyetlerinden birisini teşkil eder. Aynı zamanda, fikrimce, bültenlerin ahali tarafından doldurulmuyarak meskenleri ziyaret eden sayım memurları tarafından bizzat doldurulması cevaplarda daha iyi bir tecanüs temin etmiştir. Zira mahdud miktarda sayım memurunu yeknesak ve vazih bilgilerle yetiştirmek, her sualin şumul ve manasını bütün ferdlere aynı şekilde anlatmaktan şüphesiz daha kolaydır.

Sayım ameliyesi esnasında sıhhi yardımlar ve amme hizmetlerinin ifası için hususi tedbirler alınmış ve bu işlerle meşgul olması zarurî olan kimselere ruhsatiyeler verilmiştir. Sayım ameliyesi vasaflı olarak her yerde sabahın saat sekizinden akşamın beşine kadar devam etmiş, hattâ bazı yerlerde saat on beşte sayım işi nihayet bulmuştur.

D — Sayım bülteni :

1 — Bültenin nev'i ve şekli :

1927 sayımında beheri 300 nüfusu ihtiva edebilecek toplu bülten kullanılmış ve sayım memurları nüfusu bina ve aile sırasile birbiri altına yazmışlardı. Fakat bu bültenlerdeki malûmat makine fişlerinin hazırlanması için doğrudan doğruya kullanılmadığından bunları, her biri bir ferde ait cevapları ihtiva eden ferdi fişlere nakletmek zarureti hasıl olmuş ve bu ameliye (100 000) liralık bir masrafla beraber bir çok nakil kayd hatlarının vukuuna sebep olmuştu.

Bu defa, beheri, büyük şehirler için 125 ve diğer mevkiiler için 225 ferdi bülteni bir arada ihtiva eden karneler sistemi tatbik olunmuştur. Bu suretle doldurulan bültenler, cevapların kodifikasyonu yapıldıktan sonra ciltlerinden ayrılmak suretile ferdi bültenler haline getirilmiş ve makina fişlerinin bu orijinal dokümanlara göre hazırlanması temin edilmiştir.

Bültendeki sualler sıra itibarile ilk bakışta gayri mantıkî bir tertip gösterirler. Suallerin bu suretle tertibi makina fişlerinin hazırlanışında zaman ve enerji bakımından tasarruf temini için yapılmıştır. Bültenlerdeki malûmattan tabiiyet, din ve ana lisanı gibi bilhassa köylerde yeknesak cevap olacak olanlar bültenin baş tarafına Vilâyet, Kaza, Nahiye ve köy isimlerine ait cevapları müteakip konulmuştur.

Bu suallerin ve coğrafi isimlerin kotlarına ait delme ameliyesi için makinanın tuşlarına birer defa dokunduktan sonra makinayı bloke etmek suretile müteakip ve aynı cevapları haiz bültenlerde bu tuşlara tekrar dokunarak mükerrere işlemek külfeti bertaraf edilmiş ve her ferd için yalnız cinsiyet, yaş ve tahsil gibi farklı olan cevaplara ait kodlar işlenmiştir. Bu usul, bilhassa köylere ait bültenlerin işlenmesinde yüzde kırk derecesinde fazla bir randıman temin eylemiştir.

Bu bültendeki sualler beyelmilel İstatistik Enstitüsünün kabul eylediği asgarî suallerden ve 1927 sayımında sorulanlardan çok farklı değildir.

Bütün cevapların beyanata nazaran doldurulması esasi kabul edilmiştir.

2 — Suallerin şumulü :

Sayım neticelerine ait neşriyatta görülen malûmatın şumulü ile tasnif tablolarında tereddüdü mucip olacak bazı vasıfların mahiyeti şu veçhile izah olunur :

a) Şehirler nüfusu :

Şehir nüfuslarının tesbitinde her şehrin belediye hududları esas itihaz olunmuştur. Bazı şehirlerde bu hududlar bir kısım yakın köy ve çiftlikleri de ihtiva etmektedir.

b) Köy nüfusu :

Her köy için ayrı ayrı gösterilen köy nüfusları muhtarlık esasına göredir. Bir kaç köy mahalle veya mevki bir tek muhtarlığa bağlı bulunduğu takdirde bu yerlerin isimleri başka başka dahi olsa kâffesinin nüfusu muhtarlığın taşıdığı nam altında toplanmıştır.

c) Yaş :

Yaş hakkındaki malûmatta, diğerleri gibi beyanata göre toplanmış olmakla beraber halkın yaşa dair verdiği cevabın aşikâr surette yanlış olduğu hissedildiği takdirde sayım memurları alâkardan nüfus cüzdanı gibi vesikalar istemek hakkını haiz bulunuyordu. Buna rağmen yaşlar, başka memleketlerde de görüldüğü veçhile, ekseriyetle yuvarlak rakamlarla ifade edildiği için yaş tasniflerinde yuvarlak rakamlarla biten yaşlarda büyük kesretler görülmektedir.

e) Ana dili :

Bu nam altında toplanan malûmat, aile içinde konuşulan lisanı aittir. Bu itibarla bir ailein henüz konuşmayacak yaşdaki çocukları için ana dili olarak ev içinde konuşulan dil kaydedilmiştir.

Ana dilinden maada konuşulan lisan için sadece ferdin konuştuğunu söylediği lisan kabul edilmiştir. Mütteaddit lisanslar bildiğini kaydettirenler için beyanatının başında söylediği lisan nazarı itibara alınmıştır.

d) Din :

Din sualine yazılacak cevabın muhtelif mezheplerdeki islâmlar için yalnız (islâm), Hıristiyanlar için başlıca mezhepler itibarile (Protestan, Katolik, Ortodoks, Gregoryan) ve Museviler için (Musevi) şeklinde yazılması

talimatnamelerle izah olunmasına rağmen bazı sayım memurları din sualine mezhep tefriki yapmağa imkân vermeyen (Hristiyan, Ermeni) gibi cevaplar yazmışlardır. Bu kabîl cevaplar, tashihlerine imkân görülemediği için aynen tasnif ve neşrolunmuşlardır. Dine ait tablolarda bu şekilde gayri mantıkî bir din tasnifi görünmesi bu sebepten ileri gelmektedir. ✓

e) Doğum yeri : ✓

Türkiye hududları dahilinde doğmuş olanlar kaza ve vilâyet esasına göre nazarı itibara alınarak neşriyatta görüldüğü veçhile 3 grup üzerine, yani (1 — sayıldığı kazada doğanlar), (2 — sayıldığı vilâyetin diğer bir kazasında doğanlar), (3 — başka bir vilâyet dahilinde doğanlar) şeklinde tasnif edilmiş ve bu suretle dahili muhaceret vaziyeti tebarüz ettirilmiştir.

Ecnebi memlekette doğanlar yalnız doğduğu memleketin adına göre tasnif olunmuşlardır. Vaktile Türkiye arazisi iken halen başka bir devlete bağlı bulunan veya vaktile ecnebî bir devlete ait iken halen Türkiye arazisi meyanında bulunan kimseler geçen sayım neticelerinin tasnifinde olduğu gibi Türkiyede doğmuş addedilmeyerek halen o arazinin ait olduğu memleket ismine göre tasnif edilmiştir.

f) Tahsil : ✓

Tahsil derecesi hususunda aşğari miqyas olarak yeni alfabe ile okur yazarlık nazarı itibara alınmıştır. Ecnebî lisanlarda okur yazar olanlar da (Türkiye için arap harfleri hariç olmak üzere) okur yazar addedilmiştir.

g) Meslek : ✓

Meslek hakkındaki suale ait cevapların tasnifi (Ferdî meslek) esasına göre yapılmış ve cevaplar kâfi sarahatı haiz olmadığı için iktisadî faaliyet zümresi itibarile (Sübjektif meslek) tasnifi yapılmamıştır.

E — Neticelerin toplanması :

Sayımdan sonra her kaza kaymakamı sayım defterlerine göre topladığı kaza nüfusunun köyler ve şehir itibarile telgrafla Umum Müdürlüğe bildirmiştir. Bu suretle toplanan malûmatla sayımdan dört gün sonra memleket nüfus yekûnu elde edilmiştir.

Vali ve Kaymakamlar telgrafla bildirdikleri miktarı aynı günde muayyen bir formüllere göre yazı ile de teyid eylemişlerdir. Tahriratla gelen bu malûmat muvakkat rakamlar kaydile (Türkiye nüfusu) adlı risalede neşredilmiştir. (Neşriyat No. 74).

Müteakiben, Vilâyet ve kazalar sayım karnelerini şehir ve köy itibarile ayrılmış hususî sandıklar dahilinde ve sayım ameliyesinin icra ve kontroluna ait yardımcı cetvellerle birlikte Umum Müdürlüğe göndermişlerdir.

Umum Müdürlükte santralize edilen kat'î tasnif ameliyesi neticesinde Türkiye nüfusunun (16,158,018) olduğu tesbit edilmiştir. Bu mikdar 74 numaralı risale ile neşredilen yekûndan (42,566) noksandır. Bu farkın, kaza ve vilâyetlerde bültenlerin sayılması sırasında vakı aldanışlardan ileri geldiği anlaşılmıştır.

Bu defa elde edilen kat'î rakamla 1927 sayımı neticeleri arasındaki farka nazaran Türkiye nüfusu vasati olarak senede, hesabî usul ile binde 23.3 ve hendesî usul ile binde 21.65 tezeyüd göstermektedir. Nüfusun bu artış nisbeti memleketin başlıca coğrafi mntakaları itibarile tahlil edildiği takdirde artışların muhtelif mntakalarda bir birinden ehemmiyetli derecede farklı olduğu ve umumî vasatının, artışı anormal derecede yüksek olan mntakaların tahtı tesirinde kaldığı görülür.

Bu itibarla tezeyüd haddinin cüz'î bir kısmını 1927 sayımının bazı mntakalarda eksik yapılmış olmasından ileri geldiğine atfetmek mümkündür.

F — Tasnif :

1 — Teşkilât :

Sayım neticelerinin tasnifi Umum Müdürlükte santralize edilmiş ve bültenler kodifiye edildikten sonra bütün tasnif ameliyesi Powers İstatistik makineleri ile yapılmıştır.

Bu işte çalışan makinelerin adedi, 10 elektrikli delme, 2 elle işler delme, 7 ayırma, 2 tabülatis ve 20 kadar muhtelif tip yardımcı hesap makinasından ibarettir. Tabülatis makineleri delinmiş fişlerin orişinal bültenlerle mukabelesi için kopya çıkarmak işinde kullanılmıştır.

Sayım bültenleri merkezde toplandıktan sonra evvelâ her kaza ve vilâyetin köy listesine nazaran v şehirlerde sayım mıntaka cetvellerine göre bütün sayım karnelerinin tamam olduğu tesbit olunmuş ve müteakibe kodifikasyon işi muhtelif 7 serviste yapılmıştır. Kodifikasyon işinde geniş bir iş bölümüne ve her memuru kodifiye edeceği sualleri iyice ihata ederek ihtisas kazanmasına bilhassa ehemmiyet verilmiş ve bu sebeple her servis bir veya iki sualin kodifikasyonu ile muvazzaf tutulmuştur. Bültenler muhtelif servisleri dolaşara kodifikasyonu bittikten sonra bilhassa meslek gibi mühim sualler bakımından tekrar daha mütehassıs v dikkatli memurlardan müteşekkıl bir kontrol servisinden de geçirilmiştir.

Makina işlerinin orijinal işlere mutabakatı acemi veya dikkatinden emin olunamayan memurlar için yüzde yüz derecesinde kontrol edilmiş diğer memurlar için yüzde 20—30 nisbetinde sondaj, şeklinde kontrol yapılmıştır.

2 — Tasnifin ana hatları :

Tasnifte 20 İkteşrin 1935 tarihinde mevcut olan idari teşkilât bakımından bütün köy (Muhtarlık) nahiye v kazaların kadın ve erkek nüfusları ayrı ayrı gösterilmiştir.

Diğer evsaf bakımından her vilâyet dahilinde 10.000 den fazla nüfusu olan şehirlerle nüfusu bu miktarda az olduğu halde vilâyet merkezi olan şehirler ayrı, ve nüfusu 10.000 den noksan olan diğer bütün kaza, nahiye v köyler bir arada tasnif edilmiştir.

Muhtelif karakterlere göre yapılan tasnifler, basit tablolar halinde gösterilmekle beraber, faydalı görüle kombinezonlar itibarile mürekkep tasniflerde yapılmıştır.

Karakter itibarile yapılan tasniflere, sayım karneleri bilahara ele geçen ve Erzurum, Sivas, ve Urî vilâyetlerine ait (568) nüfus dahil değildir.

G — Masraf :

Sayımın hazırlanması, icrası ve tasnifi için muhtelif senelerde Umumî Müdürlük bütçesine konulan tahsis miktarı aşağıda gösterilmiştir :

<u>Seneler (Mali)</u>	<u>Ücret ve yevmiye</u>	<u>Sair masraflar</u>	<u>Yekûn</u>
1934—35	30,000		30,000
1935—36	50,000	360,000	410,000
1936—37	140,000	15,000	155,000
1937—38	79,000	35,814	114,814

Bu tahsisattan 1934—1935 senesine ait olan, tecrübe sayımlarında diğer senelerdeki tahsisat sayımın icrası ve umumî neticelerin tasnif ve neşri için sarfedilmiştir.

H — Tasnif kadroları :

1935—1936 senesinde sayımdan evvel angaje edilen 30 memura altı ay müddetle istatistik makinalarını kullanılması öğretilmiş ve tecrübe sayımlarına ait bültenler üzerinde tasnif tecrübeleri yaptırılmıştır. Bu tecrübeler, umumî neticelerin tasnifine ait pilan ve programa esas teşkil etmiştir.

Muhtelif senelerde sayım işinde çalıştırılan memurlar miktarı aşağıda gösterilmiştir :

<u>Seneler (Mali)</u>	<u>Memur adedi</u>	<u>Çalışma müddeti</u>
1935 — 36	{ 30 150	{ 6 ay 12 "
1936 — 37	164	12 "
1937 — 38	{ 145 45	{ 6 " 6 "

Bu memurlarla İkinciteşrin 1935 tarihinden itibaren tasnif ameliyesi 22 ay devam etmiştir. Bu müddet zarfında delme ve ayırma makinaları iki ekip üzerine gece ve gündüz çalıştırılmış, yalnız 6 ay delme makinaları tek ekip ile faaliyette bulunmuştur.

- X -

Neticelerin tab'ı işi 1938 Haziranına kadar devam etmiştir. Tasnif memurlarına, şefler hariç olmak üzere, iş randumanına göre yevmiye şeklinde ücret verilmiştir.

I - Neşriyat :

Sayım neticelerine ait ilk ve muvakkat rakamlar 1935 senesinde 74 numaralı eser ile neşredilmişti. Kat'î ve mufassal neticeler 60 ciltlik ve (7815) sayfalık bir kolleksiyon teşkil etmiştir. Bu kolleksiyonun birinci cildi, kanun, talimatname ve cetvel nûmunelerini ihtiva etmektedir, 2-58 inci ciltlerin her biri bir vilâyete tahsis olunmuştur. 59 uncu cilt köyler nüfusunu ve 60 ıncı ciltte umumî neticeleri ihtiva eder.

25 - 3 - 1938

İstatistik Umum Müdürü
Beynelmilel İstatistik Enstitüsü Azası
CELÂL AYBAR

Recensement général de la population

20 Octobre 1935

Exposé sur la méthode et l'organisation

A — Recensements de la population en Turquie :

En Turquie, le premier recensement général de la population, avait été effectué, le 29 octobre 1927. Le second recensement a eu lieu, après un intervalle de huit ans, le 20 octobre 1935.

Les recensements de la population, sous le régime de l'Empire Ottoman, n'étaient guère des opérations scientifiques à proprement parler ; c'étaient plutôt des travaux d'enregistrement qui duraient généralement des mois entiers et qui débutaient à des dates différentes.

B — Les principes du recensement :

L'opération des deux recensements en question s'est effectuée suivant le principe de la population présente, c'est-à-dire, au jour du recensement furent inscrites sur les bulletins toutes les personnes indigènes personnellement présentes, soit aux villages, soit dans les villes, ainsi que toutes les personnes étrangères et de passage s'y trouvant par hasard ; par contre les habitants d'une localité, momentanément absents de leurs résidences habituelles et se trouvant ailleurs pour une raison ou pour une autre, en furent exclus.

C — La préparation du recensement :

Les préparatifs pour le recensement général de la population de 1935 ne furent effectivement entrepris qu'après la promulgation de la loi y relative, du 30 mai 1934 et no. 2465. Cependant, les études préliminaires de préparation entreprises par l'Office Central de Statistique avaient déjà été commencées, trois ans auparavant.

Pour la bonne exécution des travaux de recensement il était de toute première importance d'étudier les points suivants :

1 — Le recrutement des agents recenseurs :

Lors du recensement général de la population, en 1927, étant donné que les citoyens lettrés se servaient encore des caractères arabes, la mobilisation en nombre suffisant d'agents recenseurs capables d'effectuer en un jour les travaux du recensement, avait présenté, surtout pour certaines régions du pays, des difficultés. Tandis que lors du second recensement, de par l'existence d'un nouvel alphabet, il y avait obligation de s'adresser aux citoyens pouvant lire et écrire aisément les nouveaux caractères turcs, adoptés par le pays depuis 1928. Dans les épreuves de recensement à essai, il a été établi qu'une insuffisance d'agents recenseurs compétents n'y serait plus un obstacle à contempler pour les recensements généraux à venir.

2 — Le recensement des nomades :

Dans certaines régions du pays, il y a des habitants, numériquement très restreints d'ailleurs, menant une vie de nomades. On pourrait les répartir et considérer en deux groupes distincts :

Le premier groupe est constitué par ceux que nous pourrions dénommer les demi-nomades, qui, tout en ayant des habitations fixes pour l'hiver, passent les mois de printemps et d'été dans les campagnes où ils transhument leurs bestiaux et rentrent vers l'automne à leurs résidences habituelles.

La seconde catégorie est formée par les nomades proprement dits, n'ayant en aucune saison de l'année de résidences fixes et se trouvant en déplacement continu d'une région à l'autre.

Lors du recensement général de 1927, leur nombre, d'ailleurs restreint aussi, a pu être établi, grâce aux estimations des gouverneurs de provinces et de districts.

Tandis qu'en 1935, comme suite aux instructions spéciales données aux autorités administratives intéressées, il nous était possible de surveiller au jour le jour les déplacements de cette catégorie de population nomade, et cela, par anticipation, de sorte que, connaissant exactement leurs lieux de séjour, au jour du recensement, ces nomades furent dénombrés, comme le reste de la population. Leur nombre fixé d'ailleurs simplement par sexe, y compris les émigrés se trouvant en route vers une destination d'établissement, ne dépasse pas 38.502 âmes.

3 — La date du recensement :

Vu la variété de climats que présente le pays, il fallait choisir la date du recensement à une époque de l'année favorable à la communication avec toutes les localités, voire même les plus distantes et aussi tenir compte de la saison du retour des demi-nomades à leurs résidences habituelles et d'une façon générale, des migrations des nomades vers les vallées et proximités des villes.

Les derniers jours d'octobre répondant d'une manière satisfaisante aux considérations citées plus haut, dimanche, le 20 octobre, a été choisi conséquemment, comme la date du recensement.

4 — Recensements à essai :

Dans l'intervalle des huit années le pays avait subi dans sa structure sociale d'importants changements, qu'il fallait ne point perdre de vue au moment de la préparation d'un plan d'application définitif.

D'autre part, afin d'étudier de près les points indiqués au paragraphe suivant, l'organisation de recensements à essai dans certaines régions de caractères naturels différents, s'imposait.

- a) Le nombre approximatif d'agents recenseurs qu'on pourrait recruter dans diverses régions ;
- b) Le chiffre moyen d'habitants qu'un seul agent recenseur pourrait dénombrer en un jour ;
- c) Degré de clarté et de compréhension des instructions spéciales données aux gouverneurs de provinces, de districts et aux agents recenseurs ;
- d) Degré de clarté et de compréhension du questionnaire ;
- e) Evaluation des dépenses totales dues à un recensement général de la population.

Conséquemment, les recensements à essai ont été pratiqués dans huit localités différentes et sur un territoire de 21.031 km², comprenant une population de 300.000 âmes.

<u>Localités</u>	<u>Dates</u>
District d'Uuye	24/ 8/1934
District d'Ahlat	17/ 9/1934
District de Pertek	25/ 9/1934
District de Pınarbaşı	26/10/1934 (Dans l'ensemble de la province)
Province d'Isparta	30/10/1934
District de Marmaris	6 /12/1934
District de Mudanya	12/12/1934
District de Kirklareli	18/ 1/1935

Les résultats obtenus ont réellement été encourageants et les gouverneurs de provinces et de districts, ainsi que les agents recenseurs, après avoir participé à ces opérations, nous ont donné l'occasion de profiter de leurs opinions et critiques touchant les préparatifs et la méthode d'application du plan général de recensement.

Ainsi, l'Office Central de Statistique a eu l'avantage de connaître les points de vue de tous les gouverneurs visant l'amélioration et la modification des instructions provisoires que nous venions de mettre en application lors desdits recensements.

5 — Le numérotage :

Afin de donner aux agents recenseurs la possibilité de visiter tous les bâtiments habités ou susceptibles de l'être, et ainsi leur assurer le dénombrement de tous les habitants sans aucune omission, un numérotage à vaste échelle a été effectué conformément aux instructions spéciales promulguées à cet effet, un an avant la date du recensement. De la sorte, toutes les constructions dans les villes, aux villages, sur les routes, à la campagne, voire même les grottes et tentes fixes, ont reçu des numéros.

Dans les localités ayant une organisation municipale, les travaux du numérotage ont été fait par les administrations municipales; dans les villages, par les conseils de préposés. Les dépenses nécessitées par ces travaux sont portées par les propriétaires des bâtiments ainsi numérotés.

Comme les travaux du numérotage présentaient surtout du point de vue de l'exécution de recensement une importance capitale de tout premier ordre, ils furent contrôlés de la part des gouverneurs de province et district, des inspecteurs, de la gendarmerie, ainsi que des personnes désignées à cet effet par l'Office Central de Statistique.

6 — La formation des circonscriptions de recensement :

Les travaux de numérotage et de son contrôle une fois terminés, les gouverneurs de province et de district formèrent, à partir du mois de septembre 1935, les circonscriptions de recensement, dont chacune comprendrait un nombre d'habitations renfermant une population de 200 âmes au plus. Aussi désignèrent-ils pour chacune de ces unités de recensement un agent recenseur; et un agent contrôleur pour un groupement de quatre circonscriptions.

Pour les villages, la nomination d'agents contrôleurs fut facultative.

Dans la formation des circonscriptions on a dû prendre en considération plusieurs points, tels que le nombre des bâtiments et la population qu'ils pourraient renfermer, ainsi que la distance à parcourir de la part de l'agent d'une habitation à l'autre; en un mot, il s'agissait de la possibilité pour les agents recenseurs de finir leur besogne le jour du recensement jusqu'à la tombée du soir.

Dans les villes d'Ankara, d'Istanbul et d'Izmir, afin d'éviter une trop longue interruption de l'activité publique, on a dû prendre comme base pour la formation des circonscriptions le nombre d'habitations renfermant au maximum une population de 75 âmes.

D'autre part, plusieurs villes en dehors des trois citées plus haut, et disposant d'un nombre amplement suffisant d'agents recenseurs, ont également appliqué ce même principe de répartition.

Dans les grandes villes afin de diriger de près les travaux de recensement, on a dû entreprendre la formation de grandes sections de recensement, basée sur une considération d'arrondissement, et y nommer des inspecteurs spéciaux.

Dans la nomination d'agents recenseurs généralement et dans la limite du possible, la considération de les désigner aux circonscriptions les plus proches de leurs propres habitations, prédominait.

Pour les régions à faible densité où le recrutement d'agents recenseurs en nombre suffisant présentait des difficultés, il était permis de désigner un seul agent recenseur pour plusieurs villages et pour certaines localités de faire commencer le dénombrement approximativement une semaine avant le jour du recensement.

Cependant, cette mesure n'a été appliquée, que dans un cadre très limité. Mais les préposés de villages où cette mesure a été appliquée, étaient tenus, après le passage des agents recenseurs, d'aller rapporter au gouverneur le soir même du recensement, les changements survenus dans leurs populations, de sorte qu'on a pu entreprendre, sur les bulletins de recensement, les additions et les corrections nécessaires.

Les districts ne disposant pas d'agents recenseurs en nombre suffisant ont pu faire appel à l'assistance des districts environnants.

7 — Les agents recenseurs :

Pour ce qui concerne le recrutement la loi obligeait tous les citoyens sachant lire et écrire à accepter la fonction d'agents recenseurs ou de contrôleurs, sauf ceux qui en furent exemptés par la décision y relative du Conseil des Ministres.

D'autre part, la loi prévoyait la fermeture des écoles dans les localités où l'on aurait des difficultés pour recruter un nombre suffisant d'agents recenseurs, afin de pouvoir mobiliser les élèves et les instituteurs.

Lors du recensement de 1927 le nombre total d'agents recenseurs et contrôleurs y compris le chiffre d'agents de réserve, se portait à 52.276 ; tandis que le total correspondant pour le recensement de 1935 s'élevait à 123.045. (agents actifs et de réserve).

La répartition de ce nombre entre les villes et les villages était comme suit :

Dans les villes	53.003	agents
Dans les villages	70.042	"
Total	123.045	agents actifs et de réserve.

Sur le total d'agents attribués aux villages 36.841 venaient des villes.

Dans les trois villes principales d'Ankara, d'Istanbul et d'Izmir, disposant de petites circonscriptions de recensement les nombres respectifs d'agents recenseurs et contrôleurs, étaient comme suit :

Ankara	3.122	agents
Istanbul	12.333	"
Izmir	4.520	"

8 — Formation des agents recenseurs :

Conformément aux instructions gouvernementales relativement à l'exécution du recensement les autorités administratives organisèrent pour leurs agents des conférences concernant le côté pratique des travaux qu'ils allaient accomplir. Un effort fut déployé surtout pour leur donner à tous une identique idée du fonctionnement des travaux pratiques de recensement. Les agents désignés de la part de l'Office Central de Statistique soit pour les travaux du numérotage soit pour le contrôle des préparatifs donnèrent partout des conférences aux recenseurs.

A Istanbul, le Directeur Général de l'Office Central de Statistique avait parlé par la radio à plus de 12.000 agents recenseurs.

Complétant les travaux de préparation antérieurs au recensement effectif chaque agent recenseur était tenu 4 jours avant le recensement d'aller visiter sa circonscription accompagné de son contrôleur pour en connaître l'étendue ainsi que les contours et les particularités.

Pour l'accomplissement de ses travaux de recenseur chaque agent avait à sa disposition les matériaux suivants :

1. Carnet de recensement.
2. Instructions spéciales pour les agents recenseurs.
3. Liste des bâtiments de sa circonscription. (dans les grandes villes avec un croquis).
4. Enveloppe spéciale pour y placer ces mêmes documents et un crayon.

Les agents recenseurs n'ont pas été rémunérés ; seulement les agents obligés de se déplacer reçurent des frais de route sur le budget de l'Office.

9 — Propagande :

Une propagande intense et systématique organisée dans tous les détails fut entreprise à partir du commencement des préparatifs jusqu'au jour du recensement pour éclairer la population et faire pénétrer jusqu'au fond des campagnes la conviction que le recensement était une pure opération de dénombrement n'ayant rien de fiscal ni de militaire.

Par des conférences dans toutes les villes et par les postes de T. S. F. d'Istanbul et d'Ankara, à l'aide d'articles signés d'écrivains connus et publiés chaque jour par les quotidiens du pays, de réclames cinématographiques, de journaux lumineux (à Istanbul), des causeries faites aux élèves de toutes les écoles, de tracts, d'affiches murales et de placards (au nombre de 620.000) distribués dans les coins les plus reculés de la

République, on s'efforça d'instruire la population sur l'utilité du recensement et de l'inciter aux déclarations exactes et complètes.

De leur côté, les chefs et sous-chefs de l'Office spécialement chargés du contrôle du numérotage et des préparatifs du recensement, ont donné dans les provinces des conférences publiques. Ces fonctionnaires ont parcouru en chemin de fer, en auto, à cheval, en bateau une distance de 98.000 km.

<u>Moyens de transport</u>	<u>Distances parcourues</u>
En chemin de fer	45 231
En auto	18 178
A cheval	605
En bateau	3 969
Total	97 983

Aussi, les gouverneurs de province, de district et de commune, pendant les tournées d'inspection qu'ils durent effectuer, renseignèrent-ils le peuple sur le recensement et son utilité.

Les travaux de propagande furent couronnés de succès et nous pouvons affirmer que dès avant le recensement effectif la presque totalité de la population possédait déjà une idée nette et claire sur la nature de l'opération.

Ç — Exécution du recensement :

C'étaient les autorités administratives en d'autres termes, les gouverneurs de province, de district et de commune, qui étaient tenues responsables et des travaux de préparation et de la mise en exécution du plan de recensement dans chaque circonscription se trouvant dans le cadre de leurs dépendances administratives.

Le jour du recensement les agents recenseurs se sont rendus dans les habitations et ils ont inscrit sur les bulletins les déclarations des habitants. Il a fallu, pour éviter les omissions et doubles inscriptions, contraindre les habitants à rester chez eux jusqu'à la fin de l'opération. Cette mesure extraordinaire à laquelle la population s'est soumise de très bonne grâce constitue l'un des traits originaux du recensement en Turquie. A mon avis, la rédaction des bulletins par les soins d'agents recenseurs se rendant eux-mêmes aux domiciles, et non point par les habitants, est de nature à assurer une plus grande homogénéité dans les réponses; car il est plus sûr et plus facile de former un nombre assez restreint d'agents recenseurs ayant des notions précises et uniformes que de faire comprendre à tous les habitants la portée de chaque question.

Pour assurer durant les opérations les secours médicaux et le fonctionnement des services publics des permis de circulation avaient été délivrés à certaines personnes.

L'opération du recensement a duré en moyenne de 8 heures du matin à 5 heures de l'après-midi. Certaines localités ont même terminé le recensement à 15 heures.

D — Bulletin de recensement :

1 — Genre et forme du bulletin :

Lors du recensement de 1927, nous nous étions servis des bulletins collectifs contenant chacun 300 personnes et les agents recenseurs avaient inscrit les habitants les uns sous les autres suivant l'ordre de ménage et le numérotage des bâtiments. Comme nous ne pouvions nous servir, pour le dépouillement, directement du contenu des bulletins collectifs, sans les transcrire préalablement sur des bulletins individuels, tout ce travail, suffisamment compliqué et d'ailleurs assez gênant, n'avait tardé à nécessiter une dépense de 100.000 Ltques tout en donnant lieu à des erreurs considérables de transcription.

Lors du dernier recensement, nous avons eu l'avantage de nous servir du système de carnets, contenant chacun un nombre de 225 bulletins individuels pour les localités de densité inférieure, et 125 de ces bulletins, pour les circonscriptions de recensement des grandes villes, de sorte que, une fois la codification des réponses

terminée, les bulletins détachés de leur reliure pouvaient dorénavant être traités comme des bulletins individuels pour les travaux ultérieurs de perforation des fiches de machines.

A première vue les questions figurant sur les bulletins sembleraient donner l'impression d'un ordre illogique; cependant, il faut bien noter que, soit la préparation, soit l'arrangement des questions visaient de fait à la réalisation d'économies de temps et d'énergie dans les travaux des dépouillements des bulletins de villages, où les questions concernant la nationalité, la religion et la langue devaient être uniformes; nous avons cru mieux faire en les plaçant à la suite des autres questions concernant les noms de province, de district, de commune et de village.

Lors des travaux de codification, l'opération de poinçonner ces questionnaires s'effectuait ainsi en ne pressant qu'une seule fois sur les touches correspondantes des machines; et puis, une fois la machine bloquée, il n'y était plus nécessaire, pour les bulletins suivants et de réponses identiques, de répéter ladite opération.

Ainsi, l'opération une fois simplifiée, il ne nous restait à perforer que les réponses non-identiques, (telles que sexe, âge, instruction, profession etc.)

L'application de ce procédé surtout aux bulletins des villages nous a donné un rendement meilleur dans la proportion de 40 pourcent.

Les questions sur lesdits bulletins ne différaient guère des questions minima recommandées par l'Institut International de Statistique ni de celles posées lors du recensement de 1927.

Dans l'enregistrement de toutes les réponses on a suivi simplement le principe des déclarations des personnes interrogées.

2 — Portée des questions :

Sur la portée des informations données par nos publications concernant les résultats du recensement aussi bien sur les tableaux des classifications il pourrait s'y trouver bien des points douteux quant à la nature de certaines caractéristiques, dont les solutions devraient être trouvées après l'étude des points suivants :

a) *Population des villes :*

Dans l'établissement des populations des villes, nous avons pris comme point de départ, les frontières municipales. Dans le cas de certaines villes, lesdites frontières embrassent un bon nombre de villages et de fermes des territoires environnants.

b) *Population des villages :*

Les chiffres d'habitants relatifs à chaque village comprennent la population d'un "muhtarlık". Cela veut dire que, si quelques villages, quartiers ou localités venaient constituer ensemble le "muhtarlık", en question, fussent-ils de dénominations différentes, leurs populations respectives comptaient toujours avec celle du "muhtarlık". Le muhtarlık est la plus petite unité administrative dirigée par un conseil de préposés.

c) *Age :*

Les informations relativement à l'âge du reste avaient été obtenues par la déclaration des personnes intéressées; on avait opté pour ce système, parce que, en Turquie, la plupart des gens connaissent leur date de naissance d'après les calendriers différents (hégire, grégorien, romain etc.) et les indications contenus dans les actes de naissance eux-mêmes ne précisent pas de quel millésime il s'agit. Pourtant, lorsque les réponses d'âges éveillaient des soupçons, les agents recenseurs avaient le droit de demander des documents pour appui, tels que les papiers d'identité. Malgré ces dispositions, étant donné que les âges sont généralement exprimés par chiffres ronds, comme cela est le cas dans presque tous les pays, la classification des âges a donné de grandes variations.

d) Langue maternelle :

Les informations collectionnées sous cette rubrique appartenaient à la langue parlée au sein de famille. Voilà pourquoi, les enfants ne sachant encore parler à cause de leur âge tendre, avaient été placés tout naturellement dans la catégorie de la langue parlée au foyer paternel.

En dehors de la langue maternelle, comme seconde langue, avait été marquée la langue que l'individu déclarait savoir parler. Dans le cas de ceux qui déclaraient parler plusieurs langues seulement la langue citée la première avait été prise en considération.

e) Religion :

Malgré les instructions données aux agents recenseurs pour un enregistrement exact des adhérents de différentes religions et de leurs sectes, comme par exemple pour tous les mahométans, écrire, islam; pour les chrétiens, écrire, suivant le cas, protestant, catholique, orthodoxe ou grégorien; pour tous les juifs, écrire, israélites néanmoins et malheureusement, nous avons eu des réponses assez bizarres, tels que, "chrétien, arménien, qui avaient rendu énormément difficile les classifications d'après les religions. Puisque les corrections y relative n'étaient guère possibles, il ne nous restait que de les classer et publier telles qu'elles étaient marquées initialement par l'agent recenseur.

f) Lieu de naissance :

Comme il est à voir des informations fournies par nos publications, dans l'établissement des lieux de naissance, nous avons pris en considération les quatre points suivants :

- I — Personnes nées dans le district où elles sont recensées ;
- II — Personnes nées dans un autre district de la province où elles sont recensées ;
- III — Personnes nées dans une autre province.

Et grâce à cette procédure l'Office a eu l'avantage de faire ressortir les mouvements des migrations interne. Les personnes nées à l'étranger avaient été classées suivant le nom du pays qui leur avait donné le jour. Tand que les personnes nées sur un territoire appartenant à un autre état, mais ayant appartenu une fois à la Turquie ainsi que les personnes nées sur un territoire dans les frontières de la République, ayant appartenu jadis à un état étranger, contrairement à l'exemple des résultats de dépouillement du précédent recensement, n'avaient pas été considérées comme nées en Turquie. Elles avaient été classées d'après le nom du pays auquel appartient actuellement leur lieu de naissance.

g) Instruction :

La lecture avec le nouvel alphabet turc avait été prise comme limite minimum d'instruction ; avaient été considérées aussi comme lettrées toutes les personnes sachant lire et écrire dans une des langues étrangères excepté celles sachant lire en langue turque avec les caractères arabes.

h) Profession :

La classification des réponses concernant la question des professions avait été opérée suivant le principe de la profession individuelle ; étant donné que ces réponses n'étaient pas suffisamment claires, il nous était manifestement impossible de réaliser une classification des professions dans le cadre des activités économiques (professions subjectives).

E — Réunion des résultats :

Après le recensement chaque gouverneur de district était tenu d'informer télégraphiquement l'Office Central de Statistique des résultats obtenus conformément aux carnets en tenant compte des villages et de ville dans son district. Ainsi, dans l'intervalle des quatre premiers jours après le recensement notre Office trouvait dans la possession du chiffre provisoire de la population pour le pays entier.

Le jour même de leurs communications télégraphiques les gouverneurs de province durent confirmer par écrit à l'Office Central de Statistique les résultats de dénombrement sur leurs territoires respectifs. Ces résultats ont été publiés ensuite sous réserve de chiffres provisoires dans une brochure intitulée "La Population de la Turquie." (publication, no. 74).

Les provinces ainsi que les districts avaient expédié plus tard à destination de l'Office et dans deux catégories de crises spéciales, les carnets de recensement des villes et des villages groupés séparément.

A la fin des travaux de classification définitive centralisés à l'Office le chiffre total représentant la population de la Turquie était connu : 16.158.018. Entre le chiffre provisoire de la publication no. 74 et celui-ci il y avait une différence de 42.565 en la défaveur du dernier ; et cela provenait, sans aucun doute, des additions hâtivement faites aux provinces.

La comparaison du chiffre définitif de la population du dernier recensement avec celui obtenu en 1927 nous permet d'établir une augmentation appréciable. Exprimée en une progression arithmétique elle est de 23.3 pro mille par an ; et exprimée dans une progression géométrique, cette augmentation de la population annuellement doit être de 21.65 pro mille. En étudiant cette progression de l'augmentation de la population et l'analysant dans le cadre des régions géographiques importantes du pays, nous constatons que les proportions d'augmentation varient très sensiblement d'une région géographique à l'autre et nous apprenons ainsi que la moyenne générale d'augmentation subit plus directement l'influence des régions d'augmentations anormalement élevées.

Par conséquent, nous pouvons attribuer une part minime de l'augmentation aux omissions du recensement de 1927 survenues dans certaines régions du pays.

F — Dépouillement :

1 -- Organisation :

La classification des résultats du recensement avait été centralisée à l'Office. Après la codification des réponses, tous les travaux de dépouillement avaient été effectués à l'aide des machines statistiques "Powers".

Pour effectuer ce travail dans son ensemble, 10 machines perforatrices électriques, 2 machines perforatrices mues à la main, 7 machines trieuses, 2 machines tabulatrices et une vingtaine de machines à calculer de types variés se trouvaient à la disposition de l'Office. Les machines tabulatrices servaient surtout à l'obtention des copies des fiches perforées pour leur vérification avec les bulletins originaux.

Après avoir centralisé, à l'Office de Statistique, tous les bulletins de recensement, nous avons vérifié la présence complète de tous les carnets de recensement, en tenant compte des listes de village que ainsi de la liste des circonscriptions urbaines.

Le travail de codification s'était opéré dans sept services différents.

Pour ce qui concerne le travail de codification nous avons attaché une importance capitale à la réalisation d'une large division du travail de sorte que chaque fonctionnaire appelé à ce travail, était tenu à se spécialiser, autant que possible, dans la bonne compréhension des réponses qu'il avait à codifier. Conséquemment, il incombait à chaque service, la tâche de codification d'une ou de deux questions. Les bulletins, après avoir parcouru les divers services et par la suite, les travaux de codification une fois terminés, avaient subi, surtout du point de vue des questions importantes, telles que la profession etc., l'examen d'un service spécialement institué pour l'opération d'un contrôle définitif.

Pour nous assurer d'une concordance parfaite entre les fiches de machine et les fiches originales, nous avons à contrôler l'attention et l'exactitude des employés, et cela en deux groupes; pour les fonctionnaires novices et d'attention douteuse, un contrôle de 100 %, tandis que pour d'autres, dont les qualités en question étaient meilleurs, un contrôle de 20 à 30 % avait été exercé sous forme de sondages.

2 — Les grandes lignes du dépouillement :

Dans le dépouillement on avait pris soin de montrer avant tout, la population (par sexe) de chaque village (muhtarlık), commune et district, d'après les cadres de l'organisation administrative en vigueur au 20 octobre 1935.

Ensuite, au point de vue d'autres caractères, le dépouillement avait été fait en deux catégories distinctes. La première catégorie comprenait pour chaque province, les villes ayant 10.000 habitants et plus, ainsi que les villes, chefs - lieux de province ayant moins de 10.000 habitants.

La seconde catégorie comprenait les autres localités de la province (villes, communes ou villages), ayant chacune une population inférieure à 10.000.

Ces classifications rédigées selon divers caractères et sous forme de tableaux simples, on y avait aussi arrangé des tableaux combinés pour obtenir certains renseignements présentant des relations intéressantes.

H — Les cadres :

Pendant 1935/36 et bien avant le recensement l'Office Central avait engagé pour une période de six mois une trentaine d'employés afin de leur faire connaître le fonctionnement et la manipulation des machines statistiques ; ces employés avaient également opéré des épreuves de classification sur les bulletins provenant des recensements à essai. Ces épreuves ont constitué plus tard la base même du plan de classification des résultats généraux.

Les nombres des employés engagés pendant les travaux de recensements au courant de diverses années étaient comme suit :

<u>Années</u>	<u>Nombre d'employés</u>	<u>Durée du travail</u>
1935—36	{ 30	{ 6 mois
	{ 150	{ 12 "
1936—37	164	12 "
1937—38	{ 145	{ 6 "
	{ 45	{ 6 "

G — Dépenses ;

Dans les budgets de l'Office Central de Statistique les fonds alloués à partir de l'année financière 1934/35 à la préparation, à l'exécution et au dépouillement du recensement, étaient comme suit.

<u>Années</u>	<u>Salaires (Ltques)</u>	<u>Autres dépenses (Ltques)</u>	<u>Total (Ltques)</u>
1934—35	30,000		30,000
1935—36	50,000	360,000	410,000
1936—37	140,000	15,000	155,000
1937—38	79,000	35,815	114,000

L'allocation budgétaire de 1934/35 avait été consacrée à couvrir les dépenses des recensements à essai. Tandis que les sommes prévues aux budgets des années suivantes avaient été employées pour l'exécution des recensements, le dépouillement des résultats et les travaux de publication.

A partir du mois de novembre 1935 les travaux de dépouillement effectués par ces employés, vingt-deux mois. Durant toute cette période les machines perforatrices ainsi que les machines trieur fonctionné nuit et jour et en deux équipes. Les travaux relatifs à la publication des résultats ont été terminés en juin 1938. Les employés, (excepté les chefs) avaient reçu des salaires variant d'après le

1 — Publication :

La première publication contenant les chiffres provisoires des résultats de recensement est de 1935. (no. 74). Les résultats définitifs et détaillés constituent une large collection de soixante volumes (7815 page

Le premier volume contient les lois et instructions ainsi que les proto - types des questionnaires modèles de formulaires. De 2—58 chaque volume est consacré à l'étude d'une seule province.

Le volume 59 contient la population des villages. Le volume 60 embrasse les résultats généraux.

25 - 3 -

DJÉLAL AYBAR

Directeur général de l'Office
Central de Statistique

Fihrist

Sahife

KISIM — I

İdarî ve coğrafi taksimat itibarile nüfus

1. Umumî neticeler (1927 ve 1935)	3
2. Coğrafi muntakalar itibarile nüfus miktarı	3-4
1. Kara deniz sahili muntakası	4
2. Marmara ve ege denizleri sahili muntakası	4
3. Akdeniz sahili muntakası	5
4. Türkiye Avrupası	5
5. Garbî Anadolu muntakası	5
6. Merkezî Anadolu muntakası	6
7. Cenubu Şarkî Anadolu muntakası	6
8. Şarkî Anadolu muntakası	6
3. Vilâyetler itibarile nüfus miktarı mesahai sathiyeye ve nüfus kesafeti	7
4. Vilâyet ve kazalar itibarile şehir ve köy nüfusları, mesahai sathiyeye, nüfus kesafetleri	8-22
5. Vilâyet itibarile şehir ve köy nüfusları nisbeti	22
6. Guruplar itibarile şehirler nüfusu	23
7. Şehirler nüfusu :	
1. (500) e kadar nüfuslu şehirler	24
2. (501-1000) nüfuslu şehirler	24-25
3. (1001-2000) nüfuslu şehirler	25-26
4. (2001-3000) nüfuslu şehirler	26-28
5. (3001-4000) nüfuslu şehirler	28-29
6. (4001-5000) nüfuslu şehirler	29
7. (5001-6000) nüfuslu şehirler	30
8. (6001-7000) nüfuslu şehirler	30-31
9. (7001-8000) nüfuslu şehirler	31
10. (8001-9000) nüfuslu şehirler	31
11. (9001-10000) nüfuslu şehirler	32
12. (10001-15000) nüfuslu şehirler	32-33
13. (15001-20000) nüfuslu şehirler	33
14. (20001-25000) nüfuslu şehirler	33
15. (25001-50000) nüfuslu şehirler	34
16. (50001-100000) nüfuslu şehirler	34
17. (100001—ve daha fazla) nüfuslu şehirler	34
8. Vilâyetler itibarile köy adedi, vasatî köy nüfusları ve masahaları	35-41

Sahife

9. Guruplar itibarile köy adedi ve nüfusları	41
10. Nüfus gurupları ve Vilâyetler itibarile köy adedi ve nüfusları	42-45

KISIM — II

Yaş ve cinsiyet itibarile nüfus

1. Yaş gurupları itibarile nüfus miktarı ve cinsiyet nisbetleri :	
A. (10000) den fazla nüfuslu yerler	49
B. (10000) den az nüfuslu yerler	50
C. Umumî yekûn	51
2. Yaşlar itibarile nüfus miktarı ve cinsiyet nisbetleri :	
A. (10000) den fazla nüfuslu yerler	52-55
B. (10000) den az nüfuslu yerler	55-58
C. Umumî yekûn	59-62
3. Yaşlar itibarile nüfus miktarı (Toplu rakamlar) :	
A. (10000) den fazla nüfuslu yerler	62-63
B. (10000) den az nüfuslu yerler	64-65
C. Umumî yekûn	65-66
4. Vilâyetler itibarile 100 yaşını müteccaviz nüfus miktarı ve nisbeti	67
5. Vilâyet itibarile 1 yaşından küçük nüfusun aylara göre yaşları	68-79
6. Vilâyetler ve yaş gurupları itibarile nüfus miktarı	80-95
7. Vilâyetler ve Kazalar itibarile cinsiyet nisbetleri	96-100

KISIM — III

Sakatlık itibarile nüfus

1. Nüfusun sağlam ve sakatlar itibarile miktarı :	
A. (10000) den fazla nüfuslu yerler	103
B. (10000) den az nüfuslu yerler	103

	Sahife
C. Umumî yekûn	103
2. Vilâyetler itibarile sağlam ve sakat nüfus miktarı	104—105
3. Vilâyetler itibarile görünür sakatlığı olan nüfus miktarı	106—109
4. Sakatlığı olan nüfusun yaş gurupları itibarile ayrılışı :	
A. (10000) den fazla nüfuslu yerler	110
B. (10000) den az nüfuslu yerler	111
C. (Mmumî yekûn	112
5. Sakatlıklar miktarı :	
A. (10000) den fazla nüfuslu yerler	113
B. (10000) den az nüfuslu yerler	113
C. Umumî yekûn	113
6. Vilâyetlet itibarile görünür sakatlıklar miktarı	114—117

KISIM — IV

Medenî hâl itibarile nüfus

1. Medenî hâl itibarile nüfus miktarı :	
A. (10000) den fazla nüfuslu yerler	121
B. (10000) den az nüfuslu yerler	121
C. Umumî yekûn	121
2. Vilâyetler ve medeni hal itibarile nüfus miktarı	122—125
3. Medenî hal ve yaş gurupları itibarile nüfus miktarı :	
A. (10000) den fazla nüfuslu yerler	126
B. (10000) den az nüfuslu yerler	127
C. Umumî yekûn	128
4. Medenî hal ve dinler itibarile nüfus miktarı :	
A. (10000) den fazla nüfuslu yerler	129
B. (10000) den az nüfuslu yerler	129
C. Umumî yekûn	129

KISIM — V

Ana lisanları itibarile nüfus

1. Ana lisanları itibarile nüfus miktarı :	
A. (10000) den fazla nüfuslu yerler	133
B. (10000) den az nüfuslu yerler	134
C. Umumî yekûn	135
2. Vilâyetler itibarile muhtelif ana lisanı konuşan nüfus miktarı	136—143
3. Vilâyetler itibarile başlıca ana lisanlarının vilâyet nüfus yekûllarına nisbeti	144—145

	Sahife
4. Vilâyet itibarile türkçe ve sair lisanları konuşan nüfusun miktar ve nisbeti	146
5. Nüfusun ana lisanları ve konuşulan ikinci lisan itibarile miktarı :	
A. (10000) den fazla nüfuslu yerler	147—16
B. (10000) den az nüfuslu yerler	
C. Umumî yekûn	
6. Ana lisanları ve dinler itibarile nüfus miktarı :	
A. (10000) den fazla nüfuslu yerler	165—16
B. (10000) den az nüfuslu yerler	167—16
C. Umumî yekûn	169—17

KISIM — VI

Doğum yerleri itibarile nüfus

1. Doğum yeri itibarile nüfus miktarı :	
A. (10000) den fazla nüfuslu yerler	173
B. (10000) den az nüfuslu yerler	174
C. Umumî yekûn	175
2. Vilâyetler itibarile doğum yerlerine göre nüfus miktarı	176—179
3. Vilâyetler itibarile ecnebi memleketlerde doğan nüfus miktarı	180—187

KISIM — VII

Dinler itibarile nüfus

1. Dinler itibarile nüfus miktarı :	
A. (1000) den fazla nüfuslu yerler	191
B. (1000) den az nüfuslu yerler	192
C. Umumî yekûn	192
2. Vilâyetler itibarile gayri müslimler miktarı 193	
3. Vilâyetler ve dinler itibarile nüfus miktarı 194—197	

KISIM — VIII

Tahsil itibarile nüfus

1. Tahsil itibarile nüfus miktarı :	
A. (10000) den fazla nüfuslu yerler	201
B. (10000) den az nüfuslu yerler	201
C. Umumî yekûn	201
2. Yaş ve tahsil itibarile nüfus miktarı :	
A. (10000) den fazla nüfuslu yerler	202

	Sahife
B. (10000) den az nüfuslu yerler	203
C. Umumî yekûn	204
3. Yaş grupları ve tahsil itibarile nüfus miktarı :	
A. (10000) fazla nüfuslu yerler	205
B. (10000) az nüfuslu yerler	206
C. Umumî yekûn	207
4. Vilâyetler itibarile okumak bilenler ve bilmeyenler miktarı	208—209
5. Vilâyetler itibarile tahsil çağındaki nüfusta okumak bilen ve bilmeyenler miktarı	210—211
6. Vilâyetler itibarile Türkçe ve sair ana lisanlarına göre okumak bilen ve bilmeyenlerin miktarı	212—215
7. Dinler ve tahsil itibarile nüfus miktarı :	
A. (10000) den fazla nüfuslu yerler	216
B. (10000) den az nüfuslu yerler	216
C. Umumî yekûn	216
8. Ana lisanları ve tahsil itibarile nüfus miktarı :	
A. (10000) den fazla nüfuslu yerler	217—218
B. (10000) den az nüfuslu yerler	219—220
C. Umumî yekûn	221—222
9. Şehirler ve köyler itibarile okumak bilen ve bilmeyen nüfus miktarı	223—301

KISIM — IX

Meslekler itibarile nüfus

1. Meslek zümreleri itibarile nüfus miktarı :	
A. (10000) den fazla nüfuslu yerler	305
B. (10000) den az nüfuslu yerler	306
C. Umumî yekûn	307
2. Meslek zümre, grup ve sınıfları itibarile nüfus miktarı :	
A. (10000) den fazla nüfuslu yerler	308—314
B. (10000) den az nüfuslu yerler	315—321
C. Umumî yekûn	322—329
3. Meslek zümreleri ve yaş grupları itibarile nüfus miktarı :	
A. (10000) den fazla nüfuslu yerler	330—331
B. (10000) den az nüfuslu yerler	332—333
C. Umumî yekûn	334—335
4. Vilâyet ve meslek grupları itibarile nüfus miktarı	336—339
5. Vilâyet itibarile faal nüfus miktarı	340—343
6. Ana lisanları ve meslek zümreleri itibarile nüfus miktarı :	

	Sahife
A. (10000) den fazla nüfuslu yerler	344—345
B. (10000) den az nüfuslu yerler	346—347
C. Umumî yekûn	348—349
7. Tabiiyetler ve meslek zümreleri itibarile nüfus miktarı :	
A. (10000) den fazla nüfuslu yerler	350—351
B. (10000) den az nüfuslu yerler	352—353
C. Umumî yekûn	354—355
8. Dinler ve meslek zümreleri itibarile nüfus miktarı :	
A. (10000) den fazla nüfuslu yerler	356
B. (10000) den az nüfuslu yerler	357
C. Umumî yekûn	358

KISIM — X

Tabiiyetler itibarile nüfus

1. Tabiiyetler itibarile nüfus miktarı :	
A. (10000) den fazla nüfuslu yerler	361
B. (10000) den az nüfuslu yerler	362
C. Umumî yekûn	363
2. Tabiiyet ve yaş grupları itibarile nüfus miktarı :	
A. (10000) den fazla nüfuslu yerler	364—365
B. (10000) den az nüfuslu yerler	366—367
C. Umumî yekûn	368—369
3. Vilâyetler itibarile muhtelif tabiiyetlerdeki nüfus miktarı	370—377
4. Enebi tabiiyetindeki nüfusun vilâyet itibarile miktarı ve vilâyet nüfusuna binde nisbeti	378

1927

Genel nüfus sayımı neticeleri

1. Nüfusun yaş grupları itibarile ayrılışı	381
2. Nüfusun medenî hal itibarile ayrılışı	381
3. Nüfusun meslek zümreleri itibarile ayrılışı	382
4. Nüfusun tahsil itibarile ayrılışı	382
5. Nüfusun malûliyeçler itibarile ayrılışı	383
6. Nüfusun dinler itibarile ayrılışı	383
7. Nüfusun ana lisanı itibarile ayrılışı	384
8. Nüfusun doğum yerleri itibarile ayrılışı	385
9. Nüfusun tabiiyetler itibarile ayrılışı	386

Sahife	Sahife
Ecnebi memleketlere ait malûmat	
1. Dünya mesahai sathiyesi ve nüfusu (beş kıt'a itibarile icmal) 389	3. Memleketler itibarile mesahai sathiyeye ve nüfus miktarı 390—394
2. Seneler itibarile dünya mesahai sathiyesi ve nüfusu 389	4. Memleketler itibarile nüfus kesafeti . . . 395
	5. Başlıca memleketlerde nüfusun cinsiyet ve yaş gurupları itibarile ayrılışı 396—401
	6. Başlıca memleketlerde faal nüfus miktarı 402
	7. Başlıca memleketlerde nüfus meslek züm- releri itibarile ayrılışı 403—404

Table des matières

PARTIE — I

Population d'après les divisions administratives et géographiques

	Page
1. Résultats généraux (1927—1935)	3
2. Population d'après les régions géographiques :	3—4
1. Côtes de la Mer Noire	4
2. Côtes des mers de Marmara et d'Egée	4
3. Côtes de la Méditerranée	5
4. Turquie d'Europe	5
5. Anotolie occidentale	5
6. Anotolie centrale	6
7. Anotolie sud-est	6
8. Anotolie Orientale	6
3. Population, superficie, et densité par provinces	7
4. Population par provinces et districts, étendue territoriale, habitants par kilomètre carré	8—22
5. Pourcentage de la population urbaine et rurale par provinces	23
6. Populations des villes par groupes	23
7. Population des villes :	
1. Villes jusqu'à 500 habitants	24
2. Villes des 501 à moins de 1000 habitants	24—25
3. Villes de 1001 à moins de 2000 habitants	25—26
4. Villes de 2001 à moins de 3000 habitants	26—28
5. Villes de 3001 à moins de 4000 habitants	28—29
6. Villes de 4001 à moins de 5000 habitants	29
7. Villes de 5001 à moins de 6000 habitants	30
8. Villes de 6001 à moins de 7000 habitants	30—31

	Page
9. Villes de 7001 à moins de 8000 habitants	31
10. Villes de 8001 à moins de 9000 habitants	31
11. Villes de 9001 à moins de 10000 habitants	32
12. Villes de 10001 à moins de 15000 habitants	33
13. Villes de 15001 à moins de 20000 habitants	33
14. Villes de 20001 à moins de 25000 habitants	33
15. Villes de 25001 à moins de 50000 habitants	34
16. Villes de 50001 à moins de 100000 habitants	34
17. Villes de 100001 habitants et plus	34
8. Nombre de villages, population et superficie par village	34—35
9. Nombre de villages par groupes de population	41
10. Nombre de villages par groupes de population et par province	42—45

PARTIE — II

Population par âge et par sexe

1. Population par groupes d'âge, proportion par sexe :	
A. Localités ayant plus de 1000 habitants	49
B. Localités ayant moins de 10000 habitants	50
C. Total général	51
3. Population par âge (chiffres cumulés) :	
A. Localités ayant plus de 10000 habitants	62—63
B. Localités ayant moins de 10000 habitants	65—65
C. Total général	59—62
4. Population âgée de 100 ans et plus	67
5. Ages par mois des enfants mois d'un an, par provinces	68—79
6. Population par groupes d'âges par provinces	80—95
7. Proportion par sexe, par provinces et districts	96—100

PARTIE — III

Population sous le rapport de l'infirmité

1. Population sous le rapport de l'infirmité :
 - A. Localités ayant plus de 10000 habitants. 103
 - B. Localités ayant moins de 10000 habitants 103
 - C. Total général 103
2. Population sous le rapport de l'infirmité par provinces 104—105
3. Population sous le rapport de diverses infirmités apparentes, par provinces 106—109
4. Répartition de la population avec infirmité d'après les groupes d'âges :
 - A. Localités ayant plus de 10000 habitants. 110
 - B. Localités ayant moins de 10000 habitants 111
 - C. Total général. 112
5. Nombre des infirmités :
 - A. Localités ayant plus de 10000 habitants. 113
 - B. Localités ayant moins de 10000 habitants 113
 - C. Total général. 113
6. Nombre d'infirmités apparentes par provinces 114—117

PARTIE — IV

Population d'après l'état civil

1. Population d'après l'état civil :
 - A. Localités ayant plus de 10000 habitants. 121
 - B. Localités ayant moins de 10000 habitants 121
 - C. Total général 121
2. Population d'après l'état civil par provinces 122—125
3. Population d'après l'état civil et les groupes d'âge :
 - A. Localités ayant plus de 10000 habitants. 126
 - B. Localités ayant moins de 10000 habitants 127
 - C. Total général. 128
4. Population d'après l'état civil et les religions :
 - A. Localités ayant plus de 10000 habitants. 129
 - B. Localités ayant moins de 10000 habitants 129
 - C. Total général. 129

PARTIE — V

Population d'après les langues maternelles

1. Population d'après les langues maternelles :
 - A. Localités ayant plus de 10000 habitants. 133
 - B. Localités ayant moins de 10000 habitants 134
 - C. Total général. 135

2. Population d'après les langues maternelles par provinces 136—143
3. Pourcentage des principales langues maternelles par rapport à la population de chaque provinces 144—145
4. Population parlant, comme langue maternelle, la langue turque et autres langues. 146
5. Population d'après les langues maternelles et la seconde langue parlée :
 - A. Localités ayant plus de 10000 habitants. 147—152
 - B. Localités ayant moins de 10000 habitants 153—158
 - C. Total général 159—164
6. Population d'après les langues maternelles et les religions :
 - A. Localités ayant plus de 10000 habitants. 165—166
 - B. Localités ayant moins de 10000 habitants 167—168
 - C. Total général 169—170

PARTIE — VI

Population d'après les lieux de naissance

1. Population d'après les lieux de naissance :
 - A. Localités ayant plus de 10000 habitants. 173
 - B. Localités ayant moins de 10000 habitants 174
 - C. Total général. 175
2. Population d'après les lieux de naissance par provinces 176—179
3. Population par lieux de naissance d'après les principaux pays étrangers 180—187

PARTIE — VII

Population d'après les religions

1. Population d'après les religions :
 - A. Localités ayant plus de 10000 habitants. 191
 - B. Localités ayant moins de 10000 habitants 192
 - C. Total général. 192
2. Population non musulman par provinces. 193
3. Population d'après les religions par provinces 194—197

PARTIE — VIII

Population d'après l'instruction

1. Population sous le rapport de l'instruction :
 - A. Localités ayant plus de 10000 habitants. 201

	Page
B. Localités ayant moins de 10000 habitants	201
C. Total général	201
1. Population sous le rapport de l'instruction d'après les âges :	
A. Localités ayant plus de 10000 habitants.	202
B. Localités ayant moins de 10000 habitants	203
C. Total général	204
3. Population sous le rapport de l'instruction d'après les groupes d'âge :	
A. Localités ayant plus de 10000 habitants.	205
B. Localités ayant moins de 10000 habitants	206
C. Total général	207
4. Population sous le rapport de l'instruction par provinces	208-209
5. Population de 7-16 ans sous le rapport de l'instruction par provinces	210-211
6. Population sous le rapport de l'instruction d'après la langue turque et autres langues maternelles, par provinces	212-215
7. Population sous le rapport de l'instruction d'après les religieux :	
A. Localités ayant plus de 10000 habitants.	216
B. Localités ayant moins de 10000 habitants	216
C. Total général	216
8. Population sous le rapport de l'instruction d'après les langues maternelles :	
A. Localités ayant plus de 10000 habitants.	217-218
B. Localités ayant moins de 10000 habitants	218-220
C. Total général	221-222
9. Population sous le rapport de l'instruction par villes et villages	223-301

PARTIE — IX

Population d'après les professions

1. Population d'après les catégories de professions :	
A. Localités ayant plus de 10000 habitants.	305
B. Localités ayant moins de 10000 habitants	306
C. Total général	307
2. Population d'après les catégories, groupes et classes de professions :	
A. Localités ayant plus de 10000 habitants.	308-314
B. Localités ayant moins de 10000 habitants	315-321
C. Total général	322-329
3. Population d'après les catégories de professions et les groupes d'âges :	
A. Localités ayant plus de 10000 habitants.	330-331
B. Localités ayant moins de 10000 habitants	332-333
C. Total général	334-335

	Page
4. Population par catégories de professions et par provinces	336-340
5. Population active par provinces	340-343
6. Population d'après les langues maternelles, et les catégories de professions :	
A. Localités ayant plus de 10000 habitants.	314-245
B. Localité ayant moins de 10000 habitants	346-347
C. Total général	348-349
7. Population d'après les sujétions et les catégories de professions :	
A. Localités ayant plus de 10000 habitants	350-351
B. Localités ayant moins de 10000 habitants	352-353
C. Total général	354-355
8. Population d'après les religions et les catégories de professions :	
A. Localités ayant plus de 10000 habitants	356
B. Localités ayant moins de 10000 habitants	357
C. Total général	358

PARTIE — X

Population d'après les sujétions

1. Population d'après les sujétions ;	
A. Localités ayant plus de 10000 habitants	361
B. Localités ayant moins de 10000 habitants	362
C. Total général	363
2. Population d'après les sujétions et les groupes d'âges :	
A. Localités ayant plus de 10000 habitants	364-365
B. Localités ayant moins de 10000 habitants	366-367
C. Total général	368-369
3. Population de sujétions étrangères par provinces	370-377
4. Population de sujétions étrangères par rapport à la population de chaque province	378

Recensement général de la population

1921

Résultats généraux

1. Répartition de la population d'après les groupes d'âge	381
2. Répartition de la population d'après l'état civil	381
3. Répartition de la population d'après les professions	382

	<i>Page</i>
4. Répartition de la population d'après l'instruction	382
5. Relevé des infirmités	383
6. Répartition de la population d'après les religions	383
7. Répartition de la population d'après les langues maternelles	384
8. Répartition de la population d'après les lieux de naissance	385
9. Répartition de la population d'après les sujétions	386


Pa.

**Renseignements concernant les
pays étrangers**

1. Superficie et population du monde par continents	389
2. Population du monde (Tableau récapitulatif)	389
3. Superficie et population par pays	390
4. Densité de population par pays	395
5. Population par sexe et par groupes d'âge dans divers pays	396
6. Population active dans principaux pays	402
7. Répartition de la population par catégories de professions	403

KISIM - I
PARTIE - I

İdari ve coğrafi taksimat itibarile nüfus
*Population d'après les divisions
administratives et géographiques*



20 İLKTEŞRİN 1935 GENEL NÜFUS SAYIMI

Recensement général de la population
20 octobre 1935

1. — Umumî neticeler — *Résultats généraux*
1927 ve 1935

Cinsiyet — <i>Sexe</i>	Sayım seneleri <i>Années du recensement</i>		Fark <i>Différence</i>	Artış nisbeti <i>Taux d'augmentation</i> % 8 senede <i>En ans</i>	Cinsiyet nisbeti <i>Proportion par sexe</i> %	
	1935	1927			1935	1927
Erkek — <i>Hommes</i>	7 936 770	6 563 879	1 372 891	20.9	49.1	48.1
Kadın — <i>Femmes</i>	8 221 248	7 084 391	1 136 857	16.0	50.9	51.9
Yekûn — Total	16 158 018	13 648 270	2 509 748	18.4	100.0	100.0

2. a — Coğrafi muntakalar itibarile nüfus miktarı — *Population d'après les régions géographiques*
1927 ve 1935

Muntakalar — <i>Régions</i>	1935 nüfusu <i>Population en 1935</i>	1927 nüfusu <i>Population en 1927</i>	Fark <i>Différence</i>	8 senelik artış nisbeti % <i>Augmentation en 8 ans</i>	Senelik artış % <i>Augmentation annuelle</i>
Avrupa türkiyesi — <i>Turquie d'Europe</i>	1 267 753	1 040 669	227 084	21.8	27.3
Asya türkiyesi — <i>Turquie d'Asie :</i>					
Karadeniz sahili — <i>Côtes de la Mer noire</i>	2 637 233	2 187 099	450 134	20.6	25.8
Marmara ve Ege deniz sahili — <i>Côtes des Mers de Marmara et d'Égée</i>	3 130 788	2 723 995	406 793	14.9	18.6
Akdeniz sahili — <i>Côtes de la méditerranée</i>	870 490	749 831	120 659	16.1	20.0
Anadolu sahil muntakaları yekûnu — Total des côtes de l'Anatolie	6 638 511	5 660 925	977 586	17.3	21.5
Garbî anadolu — <i>Anatolie occidentale</i>	1 503 724	1 302 894	200 830	15.4	19.3
Merkezî anadolu — <i>Anatolie centrale</i>	4 001 667	3 505 074	496 593	14.2	17.8
Şarkî anadolu — <i>Anatolie orientale</i>	2 003 322	1 535 880	467 442	30.4	38.0
Cenubu şarkî anadolu — <i>Anatolie sud-est</i>	743 041	602 828	140 213	23.3	29.1
İç anadolu yekûnu — Total de l'anatolie intérieure	8 251 754	6 946 676	1 305 078	18.8	23.5
Asya türkiyesi yekûnu — Total de la Turquie d'Asie	14 890 265	12 607 601	2 282 664	18.1	22.6
Umumî yekûn — Total général	16 158 018	13 648 270	2 509 748	18.4	22.9

2. b — Coğrafi mntakalar itibarile nüfus miktarı

Population d'après les régions géographiques

Mntakalar — Régions	Sayım seneleri Date du recensement	Mevcut nüfus Population présente	Oran — % de la population totale	Mesahai sathıye Superficie K ²	Oran — % de la superficie totale	Nüfus kesafeti Densité K ²
Avrupa Türkiyesi — Turquie d'Europe	1935	1 267 753	7.8	23 975	3.1	53
	1927	1 040 669	7.6			
	Fark — Différence	227 084	9.0			
Asya Türkiyesi — Turquie d'Asie	1935	14 890 265	92.2	738 761	96.9	20
	1927	12 607 601	92.4			
	Fark — Différence	2 282 664	91.0			
Yekûn — Total	1935	16 158 018	100.0	[*] 762 736	100.0	21
	1927	13 648 270	100.0			
	Fark — Différence	2 509 748	100.0			

[*] Bu mesahai sathıyede 1170 kilometre murabbaında bulunan bataklıklarla 8434 kilometre murabbaında olan göller dahil değildir — Non compris les marécages (1170 K²) et les lacs (8434 K²).

1 — Karadeniz sahili mntakası — Côtes de la Mer Noire

Vilâyetler — Provinces	Erkek Hommes	Kadın Femmes	Yekûn Total	Mesaha Superficie	Kesafet Densité
Trabzon	166 514	194 165	360 679	4 630	78
Ordu	132 940	150 114	283 054	5 981	47
Zonguldak	158 508	163 600	322 108	7 610	42
Giresun	124 388	135 766	260 154	6 510	40
Samsun	165 221	172 596	337 817	9 210	37
Sinop	90 768	101 535	192 303	5 755	33
Çoruh	120 933	150 967	271 900	8 830	31
Kastamonu	163 162	198 029	361 191	14 610	25
Bolu	114 923	133 104	248 027	11 140	22
Yekûn — Total	1 237 357	1 399 876	2 637 233	74 276	36
1927 nüfusu — Population de 1927	999 206	1 187 893	2 187 099	73 621	30
Fark — Différence	238 151	211 983	450 134	00 655	6

2 — Marmara ve Ege Denizleri sahili mntakası — Côtes des Mers de Marmara et d'Égée

İzmir	304 969	291 381	596 350	12 502	48
İstanbul (Asya) [*]	102 225	99 830	202 055	2 218	91
Kacaeli	168 655	166 637	335 292	8 364	40
Aydın	128 081	134 997	263 078	7 580	34
Balıkesir	236 637	244 785	481 422	14 315	34
Bursa	217 013	225 747	442 760	13 565	32
Manisa	208 883	217 354	426 237	13 850	31
Çanakkale (Asya) [**]	95 769	92 613	188 382	7 590	24
Muğla	93 356	103 416	196 772	12 760	15
Yekûn — Total	1 553 578	1 577 210	3 130 788	92 744	34
1927 nüfusu — Population de 1927	1 330 113	1 393 882	2 723 995	92 744	25
Fark — Différence	223 465	183 328	406 793	00 000	9

[*] Asya kısmı - Asie (Üsküdar, Kadıköy, Beykoz, Adalar, (Iles des Princes) Kartal, Şile, Yalova).

[**] Asya kısmı - Asie (Çanakkale, Ayvacık, Biga, Bayramiç, Bozcaada, Ezine, Lapseki).

3 — Akdeniz sahil mintakası — *Côtes de la Méditerranée*

Vilâyetler — <i>Provinces</i>	Erkek <i>Hommes</i>	Kadın <i>Femmes</i>	Yekûn <i>Total</i>	Mesaha <i>Superficie</i>	Kesafet <i>Densité</i>
İçel	120 843	123 393	244 236	14 460	17
Seyhan	199 525	184 120	383 645	20 690	19
Antalya	115 210	127 399	242 609	19 479	12
Yekûn — <i>Total</i>	435 578	434 912	870 490	54 629	16
1927 Nüfusu — <i>Population de 1927</i>	365 866	383 965	749 831	56 279	13
Fark — <i>Différence</i>	69 712	50 947	120 659	—1 650	3

4 — Türkiye Avrupası — *Turquie d'Europe*

İstanbul [**]	355 118	326 426	681 544	3 350	203
Tekirdağ	100 191	94 061	194 252	5 950	33
Kırklareli	95 498	77 199	172 697	5 660	31
Edirne	92 743	92 097	184 840	7 565	24
Çanakkale [*]	17 943	16 477	34 420	1 450	24
Yekûn — <i>Total</i>	661 493	606 260	1 267 753	23 975	53
1927 Nüfusu — <i>Population de 1927</i>	527 910	512 759	1 040 669	23 975	48
Fark — <i>Différence</i>	133 583	93 501	227 084	00 000	5

[**] Avrupa kısmı (*Europe*) (Beyoğlu ve Liman (*Port*) Beşiktaş, Sarıyer, Fatih, Eminönü, Bakırköy, Çatalca, Silivri).

[*] Avrupa kısmı (*Europe*) (Eceabat, Gelibolu, İmroz).

5 — Garbî Anadolu mintakası — *Anatolie Occidentale*

Bilecik	60 130	65 291	125 421	4 730	27
Denizli	132 822	153 096	285 918	11 150	26
Kütahya	165 072	182 610	347 682	14 415	24
Afyon	144 199	155 049	299 248	12 660	24
İsparta	78 278	88 163	166 441	8 275	20
Burdur	45 143	50 666	95 809	6 615	14
Eskişehir	90 741	92 464	183 205	13 335	14
Yekûn — <i>Total</i>	716 385	787 339	1 503 724	71 180	21
1927 Nüfusu — <i>Population de 1927</i>	605 748	697 146	1 302 894	71 180	18
Fark — <i>Différence</i>	110 637	90 193	200 830	00 000	3

6 — Merkezi Anadolu mintakası — *Anatolie Centrale*

Vilâyetler — <i>Provinces</i>	Erkek <i>Hommes</i>	Kadın <i>Femmes</i>	Yekûn <i>Total</i>	Mesaha <i>Superficie</i>	Kesafet <i>Densité</i>
Tokat	149 809	180 054	309 863	10 415	30
Çorum	137 295	147 478	284 773	11 240	25
Amasya	62 228	65 885	128 113	5 550	23
Kayseri	149 737	160 721	310 458	15 130	21
Çankırı	81 591	95 996	177 587	8 665	20
Malatya	202 198	207 964	410 162	21 265	19
Yozgat	127 623	134 198	261 821	13 950	19
⊗ Ankara	272 843	261 182	534 025	28 923	18
Maraş	95 029	93 848	188 877	11 210	17
Konya	272 133	297 551	569 684	48 990	12
Niğde	119 415	127 961	247 376	15 308	16
Kırşehir	68 405	77 527	145 932	9 090	16
Sivas	211 947	221 049	432 996	26 740	16
Yekûn — Total	1 950 253	2 051 414	4 001 667	226 476	17
1927 Nüfusu — <i>Population de 1927</i>	1 665 106	1 839 968	3 505 074	228 791	15
Fark — Différence	285 147	211 446	496 593	-2 315	2

7 — Cenubu Şarkî Anadolu — *Anatolie Sud - Est*

Gaziantep	145 811	137 695	283 506	11 875	24
Mardin	112 599	117 322	229 921	11 835	19
Urfa	114 704	114 910	229 614	17 090	13
Yekûn — Total	373 114	369 927	743 041	40 800	18
1927 Nüfusu — <i>Population de 1927</i>	297 503	305 320	602 823	40 125	15
Fark — Différence	75 606	64 607	140 213	00 675	3

8 — Şarkî Anadolu — *Anatolie Orientale*

Kars	160 757	144 779	305 536	17 380	18
Elâzığ	128 124	128 065	256 189	15 176	17
Gümüşane	78 301	84 366	162 667	10 100	16
Diyarbakır	107 229	106 913	214 142	14 875	14
Erzurum	189 467	195 920	385 387	28 970	13
Erzincan	77 275	80 069	157 344	13 156	12
Muş	73 608	70 291	143 899	16 184	9
Siirt	63 231	64 287	127 518	14 305	9
Ağrı	55 967	51 239	107 206	13 320	8
Van	75 053	68 381	143 434	35 190	4
Yekûn — Total	1 009 012	994 310	2 003 322	178 556	12
1927 Nüfusu — <i>Population de 1927</i>	772 422	763 458	1 535 880	176 021	9
Fark — Différence	236 590	230 852	467 442	002 635	3

3 — Vilâyetler itibarile nüfus mîkdarı, mesahai sathıye ve nüfus kesafeti

Population, superfice et densité par provinces

Vilâyetler Provinces	Nüfus — Population			Mesaha K ² Superficie	Kesafet — Densité	Vilâyetler Province	Nüfus — Population			Mesaha K ² Superficie	Kesafet — Densité
	Erkek Hommes	Kadın Femmes	Yekûn Total				Erkek Hommes	Kadın Femmes	Yekûn Total		
A. Karahisar	144 199	155 049	299 248	12 660	24	Kastamonu	163 162	198 029	361 191	14 610	25
Ağrı	55 967	51 239	107 206	13 320	8	Kayseri	149 737	160 721	310 458	15 130	21
Amasya	62 228	65 885	128 113	5 550	23	Kırklareli	95 498	77 199	172 697	5 660	31
Ankara	272 843	261 182	534 025	28 923	18	Kırşehir	68 405	77 527	145 932	9 090	16
Antalya	115 210	127 399	242 609	19 479	12	Kocaeli	168 655	166 637	335 292	8 364	40
Aydın	126 081	134 997	261 078	7 580	34	Konya	272 133	297 551	569 684	48 990	12
Balıkesir	236 637	244 735	481 372	14 315	34	Kütahya	165 072	182 610	347 682	14 415	24
Bilecik	60 130	65 291	125 421	4 730	27	Malatya	202 198	207 964	410 162	21 265	19
Bolu	114 923	133 104	248 027	11 140	22	Manisa	208 883	217 354	426 237	13 850	31
Burdur	45 143	50 666	95 809	6 615	14	Maras	95 029	93 848	188 877	11 210	17
Bursa	217 013	225 747	442 760	13 565	33	Mardin	112 599	117 322	229 921	11 835	19
Çacakkale	113 702	109 090	222 792	9 040	25	Muğla	93 356	103 416	196 772	12 760	15
Çankırı	81 591	95 996	177 587	8 665	20	Muş	73 608	70 291	143 899	16 184	9
Çoruh	120 933	150 967	271 900	8 830	31	Niğde	119 415	127 961	247 376	15 308	16
Çorum	137 295	147 478	284 773	11 240	25	Ordu	132 940	150 114	283 054	5 981	47
Denizli	132 822	153 096	285 918	11 150	26	Samsun	165 221	172 596	337 817	9 210	37
Diyarbakır	107 229	106 913	214 142	14 875	14	Seyhan	199 525	184 120	383 645	20 690	19
Edirne	92 743	92 097	184 840	7 565	24	Siirt	63 231	64 287	127 518	14 305	9
Elâzığ	128 124	128 065	256 189	15 176	17	Sinop	90 768	101 535	192 303	5 755	33
Erzincan	77 275	80 069	157 344	13 156	12	Sivas	211 947	221 049	432 996	26 740	16
Erzurum	189 467	195 920	385 387	28 970	13	Tekirdağ	100 191	94 061	194 252	5 950	33
Eskişehir	90 741	92 464	183 205	13 335	14	Tokat	149 809	160 054	309 863	10 415	30
Gaziantep	145 811	137 695	283 506	11 875	24	Trabzon	166 514	194 165	360 679	4 630	78
Giresun	124 388	135 766	260 154	6 510	40	Urfa	114 704	114 910	229 614	17 090	13
Gümüşhane	78 701	84 366	162 667	10 100	16	Van	75 053	68 381	143 433	35 190	4
İçel	120 843	123 393	244 236	14 460	17	Yozgat	127 623	134 198	261 821	13 950	19
İstanbul	457 343	426 256	883 599	5 568	159	Zonguldak	158 508	163 600	322 108	7 610	42
İzmir	304 969	291 881	596 850	12 502	48						
İsparta	78 278	88 163	166 441	8 275	20						
Kars	160 757	144 779	305 536	17 380	18	Umumi yekûn					
						Total général	7936770	8221248	16158018	762 736	21

4 — Vilâyet ve kazalar itibarile şehir ve köy nüfusları, mesahai sathiyeye, nüfus kesafeti

Population par provinces et district (villes et villages) étendue territoriale,
habitants par kilomètre carré

1935 AFYONKARAHİSAR 9

Kazalar District	Şehirlerde — Villes			Köylerde — Villages			Yekûn — Total			Mesahai sathiyeye K ² Superficie	Nüfus kesafeti Densité
	Erkek Hommes	Kadın Femmes	Yekûn Total	Erkek Hommes	Kadın Femmes	Yekûn Total	Erkek Hommes	Kadın Femmes	Yekûn Total		
Afyonkarahisar	12 133	12 026	24 159	47 594	49 676	97 270	59 727	61 702	121 429	4 180	29
Bolvadin	4 349	4 846	9 195	16 408	17 516	33 924	20 757	22 262	43 119	2 420	18
Dinar	2 148	2 044	4 192	17 606	20 689	38 295	19 754	22 733	42 487	1 640	26
Emirdağ	2 010	2 237	4 247	20 715	22 617	43 332	22 725	24 854	47 579	2 340	26
Sandıklı	4 126	4 029	8 155	17 110	19 369	36 479	21 256	23 398	44 654	2 089	21
Yekûn — Total	24 766	25 182	49 948	119 433	129 867	249 300	144 199	155 049	299 248	12 660	24

AĞRI 4

Karaköse	3 802	2 469	6 271	11 812	11 749	23 561	15 614	14 218	29 832	2 310	1
Doğu Bayazıt	977	883	1 860	9 765	8 400	18 165	10 742	9 283	20 025	3 205	1
Diyadin	495	398	893	6 853	6 679	13 532	7 348	7 077	14 425	1 810	1
Eleşkirt	903	601	1 504	8 104	7 754	15 858	9 007	8 355	17 362	1 090	1
Malazgirt	689	508	1 197	6 402	5 937	12 339	7 091	6 445	13 536	3 015	1
Tutak	423	356	779	5 742	5 505	11 247	6 165	5 861	12 026	1 890	1
Yekûn — Total	7 289	5 215	12 504	48 678	46 024	94 702	55 967	51 239	107 206	13 320	

AMASYA 1

Amasya	6 186	5 795	11 981	26 588	28 031	54 619	32 774	33 826	66 600	3 630	1
Gümüşhacıköy	3 247	3 737	6 984	10 293	11 453	21 746	13 540	15 195	28 735	919	1
Merzifon	6 363	6 695	13 058	9 551	10 169	19 720	15 914	16 864	32 778	1 010	1
Yekûn — Total	15 796	16 227	32 023	46 432	49 653	96 090	62 228	65 885	128 113	5 559	

ANKARA

Ankara	74 809	47 911	122 720	22 339	21 479	43 818	97 143	69 390	166 533	2 875	1
Ayaş	1 582	1 625	3 207	10 277	11 966	22 243	11 859	13 621	25 480	1 080	1
Balâ	464	452	916	12 671	13 803	26 474	13 135	14 255	27 390	3 060	1
Beypazarı	2 802	2 955	5 757	8 950	10 876	19 826	11 732	13 791	25 523	1 521	1
Çubuk	835	839	1 674	14 092	14 783	28 875	14 927	15 622	30 549	1 410	1
Haymana	693	829	1 522	14 700	15 358	30 058	15 483	16 173	31 656	4 631	1
Kalecik	1 675	1 845	3 520	16 782	18 565	35 347	18 457	20 410	38 867	2 851	1
Keskin	2 252	2 546	4 798	27 278	28 631	55 909	29 530	31 177	60 707	2 811	1
Kızılcahamam	631	500	1 131	23 603	28 048	51 651	24 234	23 548	47 782	2 361	1
Nallıhan	832	594	1 426	7 634	8 715	16 349	8 466	9 307	17 773	1 251	1
Polatlı	1 594	1 434	3 028	8 321	8 164	16 485	9 915	9 598	19 513	1 551	1
Ş. Koçhisar	1 431	1 524	2 955	16 456	17 761	34 217	17 937	19 285	37 222	3 551	1
Yekûn — Total	89 650	63 345	152 995	183 193	198 137	381 330	279 843	261 182	540 025	28 911	

4 — Vilâyet ve kazalar itibarile şehir ve köy nüfusları, mesahi sathıye, nüfus kesafeti

Population par provinces et districts (villes et villages), étendue territoriale, habitants par kilomètre carré

ANTALYA / 1935 4.11

Kazalar Districts	Şehirlerde — Villes			Köylerde — Villages			Yekûn — Total			Mesahai sathıye K ²	Nüfus kesafeti Densite
	Erkek Hommes	Kadın Femmes	Yekûn Total	Erkek Hommes	Kadın Femmes	Yekûn Total	Erkek Hommes	Kadın Femmes	Yekûn Total		
Antalya	11 920	11 073	22 993	12 134	12 570	24 704	24 054	23 643	47 697	2 989	16
Aksèki	1 531	1 947	3 478	10 015	14 404	24 419	11 576	16 351	27 897	1 910	15
Alanya	2 417	2 695	5 112	15 824	18 919	34 743	18 241	21 614	39 855	3 380	12
Elmalı	2 247	2 305	4 552	7 890	8 039	15 929	10 137	10 344	20 481	1 565	13
Finike	633	561	1 214	3 533	9 161	17 694	9 216	9 722	18 938	1 850	10
Kaş	534	333	867	10 213	11 440	21 653	10 747	11 773	22 520	2 490	9
Korkuteli	1 896	2 124	4 020	10 914	12 181	23 095	12 810	14 305	27 115	1 605	17
Manavgat	452	474	926	9 398	10 081	19 479	9 850	10 555	20 405	2 140	10
Serik	323	342	665	8 286	8 750	17 036	8 609	9 092	17 701	1 550	11
Yekûn — Total	22 003	21 854	43 857	93 207	105 545	198 752	115 210	127 399	242 609	19 497	12

A Y D I N

Aydın	7 529	7 557	15 086	38 833	39 069	77 902	46 362	46 626	92 988	1 755	53
Bozdoğan	1 802	2 236	4 038	12 354	14 354	26 708	14 156	16 590	30 746	1 350	23
Çine	1 732	1 844	3 576	14 200	16 428	30 628	15 992	18 272	34 204	1 410	24
Karacasu	1 809	2 152	3 961	4 276	5 161	9 437	6 085	7 313	13 398	470	29
Nazilli	5 931	6 074	12 005	22 882	25 517	48 399	23 813	21 591	60 404	1 360	44
Söke	5 377	5 535	10 912	9 356	9 070	18 426	14 733	14 605	29 338	1 235	24
Yekûn — Total	24 130	25 398	49 528	101 901	109 599	211 500	126 081	134 997	261 078	7 580	34

B A L I K E S İ R

Balıkesir	13 929	12 770	26 699	61 927	65 691	127 618	75 856	78 461	154 317	3 625	43
Ayvahık	6 563	6 525	13 088	4 828	4 623	9 451	11 391	11 148	22 539	425	53
Balya	1 402	1 329	2 731	14 002	14 899	28 901	15 404	16 228	31 632	1 095	29
Bandırma	6 906	5 379	13 285	18 558	19 143	37 706	25 464	25 527	50 991	1 910	27
Burhaniye	2 882	2 716	5 598	7 923	8 075	15 998	10 805	10 791	21 596	340	64
Dursunbey	1 470	1 803	3 273	11 895	13 361	25 256	13 365	15 169	28 534	2 205	13
Edmit	7 106	5 450	12 556	16 352	17 231	33 583	23 458	22 681	46 139	1 430	32
Erdek	2 361	2 328	4 689	4 591	4 409	9 000	6 952	6 737	13 689	310	44
Gönen	4 468	5 219	9 687	18 939	19 964	38 903	23 407	25 183	48 590	1 110	44
Sındırgı	1 258	1 315	2 573	14 259	16 139	30 398	15 517	17 454	32 971	1 420	23
Susurluk	3 055	2 514	5 569	11 963	12 842	24 805	15 018	15 356	30 374	445	68
Yekûn — Total	51 400	48 553	99 953	185 237	196 382	381 619	236 637	244 735	481 372	14 315	34

B İ L E C İ K

Bilecik	2 147	1 955	4 102	9 549	10 463	20 012	11 637	12 418	24 114	975	25
Bozüyük	3 968	3 905	7 873	18 746	20 624	39 370	22 714	24 529	47 243	625	76
Gölpazarı	982	881	1 863	7 000	8 021	15 021	7 982	8 902	16 884	1 155	15
Osmaneli	998	1 140	2 138	3 445	3 607	7 052	4 443	4 747	9 190	210	44
Söğüt	1 270	1 244	2 514	12 025	13 451	25 476	13 295	14 695	27 990	1 765	16
Yekûn — Total	9 365	9 125	18 490	50 765	56 166	106 931	60 130	65 291	125 421	4 730	27

4 — Vilâyet ve kazalar itibarile şehir ve köy nüfusları, mesahai sathıye, nüfus kesaf

Population par provinces et districts (villes et villages), étendue territoriale, habitants par kilomètre carré

B O L U 1 1935

Kazalar Districts	Şehirlerde — Villes			Köylerde — Villages			Yekûn — Total			Mesahai sathıye
	Erkek Hommes	Kadın Femmes	Yekûn Total	Erkek Hommes	Kadın Femmes	Yekûn Total	Erkek Hommes	Kadın Femmes	Yekûn Total	
Bolu	4 037	3 798	7 835	23 581	29 620	53 201	27 618	33 418	61 036	2
Akçakoca	1 271	1 480	2 751	4 765	4 917	9 682	6 036	6 397	12 433	1
Düzce	3 092	3 384	6 476	35 161	36 583	71 744	38 253	39 967	78 220	1
Gerede	1 952	2 292	4 244	22 308	23 709	51 017	24 260	31 001	55 261	2
Göynük	659	903	1 562	7 621	8 856	16 477	8 280	9 750	18 030	1
Muduru	1 162	1 497	2 659	9 314	11 065	20 379	10 476	12 562	23 038	2
Yekûn — Total	12 173	13 354	25 527	102 750	119 750	222 500	114 923	133 104	248 027	11

B U R D U R

Burdur	6 570	7 027	13 597	16 055	17 951	34 006	22 625	24 978	47 603	2
Bucak	1 854	2 120	3 974	6 532	7 352	13 884	8 386	9 472	17 858	1
Tefenni	1 401	1 203	2 604	12 731	15 013	27 744	14 132	16 216	30 348	3
Yekûn — Total	9 825	10 350	20 175	35 318	40 316	75 634	45 143	50 666	95 809	6

B U R S A

Bursa	35 314	36 873	72 187	33 883	34 874	68 757	69 197	71 747	140 944	1
Gemlik	2 937	2 973	5 910	7 047	7 278	14 325	9 984	10 251	20 235	2
İnegöl	6 206	6 873	13 079	19 562	20 502	40 064	25 768	27 375	53 143	2
İznik	1 208	1 284	2 492	6 598	6 783	13 381	7 806	8 067	15 873	1
Karacabey	4 367	4 876	9 243	14 853	14 244	29 097	19 220	19 120	38 340	1
Mudanya	2 949	2 081	5 030	7 175	7 291	14 466	10 124	9 372	19 496	1
M. Kemalpaşa	6 945	7 853	14 798	20 915	21 872	42 787	27 860	29 725	57 585	2
Orhanlı	622	610	1 232	20 783	23 269	44 057	21 410	23 879	45 289	3
Orhangazi	1 356	1 269	2 625	7 647	7 769	15 416	9 003	9 038	18 041	1
Yenişehir	3 521	3 582	7 103	13 120	13 591	26 711	16 641	17 173	33 814	1
Yekûn — Total	65 425	68 274	133 699	151 583	157 473	309 061	217 013	225 747	442 760	13

Ç A N A K K A L E

Çanakkale	7 016	4 479	11 495	7 333	6 413	13 746	14 349	10 892	25 241	1
Ayvacık	965	666	1 631	8 072	3 645	16 717	9 037	9 311	18 348	1
Bayramiç	3 887	1 594	5 481	12 374	13 552	25 926	16 261	15 146	31 407	2
Biğa	3 601	3 379	7 480	32 026	33 950	65 976	35 627	37 829	73 456	1
Bozcaada	823	863	1 691	—	—	—	823	863	1 691	1
Eceabat	883	817	1 700	3 557	2 944	6 501	4 440	3 761	8 201	1
Ezine	2 813	1 872	4 685	6 621	6 012	12 633	9 434	7 884	17 318	1
Gelibolu	3 630	3 007	6 637	6 790	6 444	13 234	10 420	9 451	19 871	1
İmroz	885	971	1 856	2 198	2 294	4 492	3 083	3 265	6 348	1
Lâpseki	1 090	1 185	2 275	9 138	9 498	18 636	10 228	10 683	20 911	1
Yekûn — Total	25 593	19 338	44 931	88 109	89 752	177 861	113 702	109 090	222 792	9

4 — Vilâyet ve kazalar itibarile şehir ve köy nüfusları, mesahai sathıye, nüfus kesafeti

*Population par provinces et districts (villes et villages), étendue territoriale
habitants par kilomètre carré*

ÇANKIRI

Kazalar Districts	Şehirdeler — Villes			Köydeler — Villages			Yekûn — Total			Mesahai sathıye K ² Superficie	Nüfus kesafeti Densité
	Erkek Hommes	Kadın Femmes	Yekûn Total	Erkek Hommes	Kadın Femmes	Yekûn Total	Erkek Hommes	Kadın Femmes	Yekûn Total		
Çankırı	4 902	4 872	9 774	35 276	41 039	76 315	40 178	45 911	86 089	4 145	21
Çerkeş	1 416	1 714	3 130	24 303	28 790	53 093	25 719	30 504	56 223	2 880	20
İlgaz	908	1 013	2 011	14 696	18 568	33 264	15 694	19 581	35 275	1 640	22
Yekûn — Total	7 316	7 599	14 915	74 275	88 397	162 672	81 591	95 996	177 587	8 665	20

ÇORUH

Rize	6 780	7 937	14 717	38 872	57 495	96 367	45 652	65 432	111 084	1 845	60
Artvin	2 090	1 422	2 512	13 320	12 880	26 200	15 410	14 302	29 712	1 803	16
Borçka	444	170	614	6 237	5 941	12 178	6 681	6 111	12 792	952	13
Hopa	1 503	1 381	2 884	15 162	17 772	32 934	16 665	19 153	35 818	1 075	33
Pazar	915	934	1 849	18 892	27 716	46 608	19 807	28 650	48 457	1 670	29
Şavşat	355	314	669	16 363	17 005	33 368	16 718	17 319	34 037	1 485	23
Yekûn — Total	12 037	12 158	24 245	108 846	138 809	247 655	120 933	150 967	271 900	8 830	31

ÇORUM

Çorum	9 927	10 224	20 151	22 868	24 260	47 128	32 795	34 484	67 279	3 055	22
Alaca	1 175	1 207	2 382	15 773	17 232	33 025	16 948	18 459	35 407	1 155	31
İskilip	4 870	5 828	10 698	25 526	26 942	52 468	30 396	32 770	63 166	1 950	32
Mecidiözü	1 417	1 453	2 870	17 321	18 954	36 275	18 738	20 407	39 145	1 390	28
Osmançik	2 032	2 181	4 213	13 792	14 537	28 379	15 824	16 768	32 592	1 880	17
Sungurlu	2 365	2 885	5 250	20 229	21 705	41 934	22 594	24 590	47 184	1 810	26
Yekûn — Total	21 786	23 778	45 564	115 509	123 700	239 209	137 295	147 478	284 773	11 240	25

DENİZLİ

Denizli	8 839	8 506	17 345	18 025	20 864	38 889	26 864	29 370	56 234	1 540	37
Acıpayam	1 077	1 157	2 234	27 772	33 306	61 078	28 849	34 463	63 312	2 820	22
Buldan	3 594	4 055	7 649	9 985	11 564	21 549	13 579	15 619	29 198	1 350	22
Çal	1 236	1 448	2 684	18 973	22 614	41 587	20 209	24 062	44 271	1 165	38
Çivril	1 345	1 591	2 936	10 414	11 549	21 963	11 759	13 140	24 899	1 365	18
Sarayköy	2 012	2 242	4 254	7 670	8 589	16 259	9 632	10 831	20 513	460	45
Tavas	2 841	3 923	6 764	19 039	21 688	40 727	21 880	25 611	47 491	2 450	19
Yekûn — Total	20 944	22 922	43 866	111 878	130 174	242 052	132 822	153 096	285 918	11 150	26

DİYARBAKIR

Diyarbakır	19 788	14 844	34 642	31 947	33 843	65 790	51 745	48 687	100 432	7 150	14
Çermik	1 534	1 571	3 105	10 015	11 143	21 158	11 549	12 714	24 263	1 420	17
Kulp	532	491	1 023	5 606	5 990	11 596	6 138	6 481	12 619	1 010	12
Lice	2 881	2 699	5 580	8 592	9 192	17 784	11 473	11 891	23 364	1 770	13
Osmaniye	1 633	1 620	3 253	10 321	10 273	20 594	11 954	11 893	23 847	1 595	15
Silvan	1 328	1 385	2 713	13 042	13 862	26 904	14 370	15 247	29 617	1 930	15
Yekûn — Total	27 706	22 610	50 316	79 523	84 303	163 826	107 229	106 913	214 142	14 875	14

4 — Vilâyet ve kazalar itibarile şehir ve köy nüfusları, mesahai sathıye, nüfus kesafeti

Population par provinces et districts (villes et villages), étendue territoriale,
habitants par kilomètre carré

EDİRNE /

Kazalar Districts	Şehirlerde — Villes			Köylerde — Villages			Yekûn — Total			Mesahai sathıye K ²	Nüfus kesafeti Superficie	Nüfus kesafeti Densité
	Erkek Hommes	Kadın Femmes	Yekûn Total	Erkek Hommes	Kadın Femmes	Yekûn Total	Erkek Hommes	Kadın Femmes	Yekûn Total			
Edirne	18 472	17 649	36 121	23 726	22 661	46 387	42 198	40 310	82 508	2 515	33	
İpsala	1 063	1 178	2 241	5 862	5 793	11 655	6 925	6 971	13 896	1 000	14	
Kavak	529	546	1 075	6 252	6 610	12 862	6 781	7 156	13 937	300	46	
Keşan	3 379	3 536	6 915	12 062	11 962	24 024	15 441	15 498	30 939	2 040	15	
Uzunköprü	4 867	4 593	9 460	16 531	17 569	34 100	21 398	22 162	43 560	1 710	25	
Yekûn — Total	28 310	27 502	55 812	64 433	64 595	129 028	92 743	92 697	184 840	7 565	24	

ELÂZİG /

Elâziz	12 827	10 351	23 178	28 837	29 978	58 815	41 964	40 329	81 993	3 225	25
Baskil	418	447	865	6 195	6 252	12 447	6 613	6 699	13 312	1 225	11
Çemişkezek	880	983	1 863	6 115	7 474	13 589	6 995	8 457	15 452	1 120	14
Ergani madeni	1 617	1 145	2 762	6 249	6 558	12 807	7 866	7 703	15 569	1 340	12
Hozat	1 630	641	2 321	8 763	8 944	17 707	10 443	9 585	20 028	2 045	10
Keban	284	219	503	2 748	3 035	5 783	3 032	3 254	6 286	776	8
Mazgirt	820	384	1 204	11 310	11 455	22 795	12 130	11 869	23 999	500	48
Nazimiye	299	269	568	3 286	3 644	6 930	3 585	3 913	7 498	800	9
Ovacık	245	215	460	4 473	4 685	9 158	4 718	4 900	9 618	540	18
Palu	1 885	1 776	3 661	20 984	21 267	42 251	22 869	23 043	45 912	2 810	16
Pertek	999	1 132	2 131	7 210	7 181	14 391	8 209	8 313	16 522	795	21
Yekûn — Total	21 954	17 562	39 516	106 170	110 503	216 673	128 124	128 065	256 189	15 176	17

ERZİNCAN /

Erzincan	8 963	7 181	16 144	21 266	22 602	43 868	30 229	29 783	60 012	2 985	20
Kuruçay	212	220	432	4 551	5 667	10 218	4 763	5 887	10 650	1 040	10
Kemah	1 249	1 027	2 276	7 257	8 257	15 514	8 506	9 284	17 790	2 655	7
Kığı	562	479	1 041	15 991	16 265	32 256	16 553	16 744	33 297	3 400	10
Plümür	545	459	1 004	6 715	6 887	13 602	7 260	7 346	14 606	1 465	10
Refahiye	414	424	838	9 550	10 601	20 151	9 964	11 025	20 989	1 611	13
Yekûn — Total	11 945	9 790	21 735	65 330	70 279	135 609	77 275	80 069	157 344	13 156	12

ERZURUM /

Erzurum	17 343	15 761	33 104	29 234	30 200	59 434	46 577	45 961	92 538	4 015	23
Çat	179	147	326	7 764	7 953	15 717	7 943	8 100	16 043	1 110	14
Hınıs	887	921	1 808	14 946	14 288	29 234	15 833	15 209	31 042	5 055	6
İspir	768	743	1 511	19 044	21 635	40 679	19 812	22 378	42 190	2 810	15
Oltu	958	916	1 874	22 927	22 673	45 600	23 885	23 589	47 474	2 460	19
Pasinler	1 942	1 946	3 888	22 655	22 296	44 951	24 597	24 242	48 839	4 545	11
Tercan	617	639	1 256	16 138	16 915	33 053	16 755	17 534	34 309	3 165	11
Tortum	746	717	1 463	19 676	20 905	40 581	20 422	21 622	42 044	3 170	13
Yusufeli	275	304	579	13 363	16 961	30 329	13 643	17 265	30 908	2 640	12
Yekûn — Total	23 715	22 094	45 809	165 752	173 826	339 578	189 467	195 920	385 387	28 970	13

4 — Vilâyet ve kazalar itibarile şehir ve köy nüfusları, mesahai sathiyeye, nüfus kesafeti

Population par provinces et districts (villes et villages) étendue territoriale,
habitants par kilomètre carré

E S K İ Ş E H İ R

Kazalar Districts	Şehirlerde — Villes			Köylerde — Villages			Yekûn — Total			Mesahai sathiyeye Ka Superficie	Nüfus kesafeti Densité
	Erkek Hommes	Kadın Femmes	Yekûn Total	Erkek Hommes	Kadın Femmes	Yekûn Total	Erkek Hommes	Kadın Femmes	Yekûn Total		
Eskişehir	24 486	22 559	47 045	27 894	28 313	56 207	52 380	50 872	103 252	4 200	25
Mihalıççık	906	929	1 835	11 436	12 334	23 770	12 342	13 263	25 605	2 150	12
Seyidgazi	785	946	1 731	8 555	9 030	17 585	9 340	9 976	19 316	2 205	9
Sivrihisar	2 677	3 442	6 119	14 002	14 911	28 913	16 679	18 353	35 032	4 780	7
Yekûn — Total	28 854	27 876	56 730	61 887	64 588	126 475	90 741	92 464	183 205	13 335	14

G A Z İ A N T E P

Gaziantep	26 718	24 247	50 965	38 621	38 013	76 634	65 339	62 260	127 599	4 090	31
İslahiye	1 405	879	2 284	13 115	11 189	24 254	14 520	12 018	26 538	1 650	16
Kilis	12 655	11 965	24 620	15 872	15 562	31 434	28 527	27 527	56 054	1 450	39
Nizip	3 794	3 827	7 621	16 475	16 004	32 479	20 269	19 831	40 100	2 430	17
Pazarcık	571	597	1 168	16 585	15 462	32 047	17 156	16 059	33 215	2 255	15
Yekûn — Total	45 143	41 515	86 658	100 668	96 180	196 848	145 811	137 695	283 506	11 875	24

G İ R E S U N

Giresun	7 689	6 278	13 967	33 480	36 287	69 767	41 169	42 565	83 734	1 240	68
Alucra	449	321	770	11 822	14 056	25 878	12 271	14 377	26 648	1 100	24
Bulanık	2 287	2 104	4 391	15 608	17 600	33 208	17 895	19 704	37 599	1 150	33
Görece	1 067	1 030	2 097	17 838	20 602	38 440	18 905	21 652	40 557	600	68
Tirebolu	2 055	1 930	3 985	21 486	24 123	45 609	23 541	26 053	49 594	1 180	42
Ş. Karahisar	3 964	4 001	7 965	6 643	7 434	14 077	10 607	11 435	22 042	1 240	18
Yekûn — Total	17 511	15 664	33 175	106 877	120 102	226 979	124 388	135 766	260 154	6 510	40

G Ü M Ü Ş A N E

Gümüşane	1 589	1 572	3 161	10 907	12 807	23 714	12 496	14 379	26 875	2 080	13
Bayburt	5 660	4 679	10 339	26 329	28 145	54 474	31 989	32 824	64 813	3 430	19
Kelkit	1 081	909	1 990	13 933	15 165	29 098	15 014	16 074	31 088	1 350	23
Şiran	304	334	638	8 017	8 773	16 790	8 321	9 107	17 428	1 200	15
Torul	516	539	1 055	9 965	11 443	21 408	10 481	11 982	22 463	2 040	11
Yekûn — Total	9 150	8 033	17 183	69 151	76 333	145 484	78 301	84 366	162 667	10 100	16

İ Ç E L

Mersin	14 927	12 693	27 620	17 226	17 497	34 723	32 153	30 190	62 343	2 410	26
Anamur	893	1 027	1 920	8 694	9 328	18 022	9 587	10 855	20 442	2 100	10
Gülnar	489	540	1 029	10 238	11 767	22 005	10 727	12 307	23 034	1 775	13
Mut	727	877	1 604	8 048	8 682	16 730	8 775	9 559	18 334	2 000	9
Silifke	2 741	2 323	5 064	17 690	19 505	37 195	20 451	21 828	42 279	3 970	11
Tarsus	12 241	12 141	24 382	26 929	26 513	53 442	39 170	38 654	77 824	2 205	35
Yekûn — Total	32 018	29 601	61 619	88 825	93 792	182 617	120 843	123 393	244 236	14 460	17

4 — Vilâyet ve kazalar itibarile şehir ve köy nüfusları, mesahai sathıye, nüfus kesafeti

Population par provinces et districts (villes et villages), étendue territoriale, habitants par kilomètre carré

İ S T A N B U L / 1 8 3 5

Kazalar Districts	Şehirlerde — Villes			Köylerde — Villages			Yekûn — Total			Mesahai sathıye K ² Superficie
	Erkek Hommes	Kadın Femmes	Yekûn Total	Erkek Hommes	Kadın Femmes	Yekûn Total	Erkek Hommes	Kadın Femmes	Yekûn Total	
Üsküdar	28 652	26 196	54 848	1 218	1 005	2 223	29 870	27 201	57 071	119
Bakırköy	9 960	8 884	18 844	5 844	3 689	9 533	15 804	12 573	28 377	268.2
Aadalar - <i>Iles</i>	9 077	7 737	16 814	—	—	—	9 077	7 737	16 814	10.8
Beyoğlu ve liman — <i>Port et péra</i>	118 402	111 598	230 000	2 917	2 134	5 051	121 319	113 732	235 051	306
Beşiktaş	28 288	26 719	55 007	—	—	—	28 288	26 719	55 007	12.6
Sarıyer	9 919	10 121	20 040	2 520	1 706	4 226	12 439	11 827	24 266	226
Fatih	84 554	87 647	172 201	430	271	701	84 984	87 918	172 902	30
Eminönü	57 492	43 441	100 933	—	—	—	57 492	43 441	100 933	4.4
Kadıköy	26 540	30 318	57 358	86	98	184	26 626	30 916	57 542	34
Beykoz	7 924	7 179	15 103	3 364	2 841	6 205	11 288	10 020	21 308	453
Çatalca	3 039	1 798	4 837	20 208	17 173	37 381	23 247	18 971	42 218	1 862
Şile	799	975	1 774	6 323	7 004	13 327	7 122	7 979	15 101	713
Yalova	1 429	1 206	2 635	7 261	6 944	14 205	8 690	8 150	16 840	453
Kartal	2 985	1 477	4 462	6 567	6 350	12 917	9 552	7 827	17 379	341
Silivri	1 749	1 833	3 632	9 796	9 362	19 158	11 545	11 245	22 790	735
Yekûn — Total	390 809	367 679	758 488	66 534	58 577	125 111	457 343	426 256	883 599	5 568

[*] Belediye hududu dahilî ve hariçî — *Ycompris les frontières de la municipalité.*

İ Z M İ R

İzmir	87 592	83 367	170 959	26 281	23 290	49 571	113 873	106 657	220 530	1 400
Bayındır	4 691	4 956	9 647	9 143	9 682	18 825	13 834	14 638	28 472	745
Bergama	7 775	7 062	14 837	20 473	22 032	42 505	28 248	29 094	57 342	1 800
Çeşme	2 007	1 894	3 901	4 198	3 958	8 156	6 205	5 852	12 057	590
Dikili	1 892	1 518	3 410	3 652	3 373	7 025	5 544	4 891	10 435	850
Foça	1 756	996	2 752	3 124	2 772	5 896	4 980	3 768	8 648	270
Karaburun	373	390	763	3 231	3 279	6 510	3 604	3 669	7 273	460
Kuşadası	2 948	2 893	5 846	5 734	5 449	11 183	8 682	8 347	17 029	690
Kemalpaşa	1 940	1 790	3 730	10 722	10 499	21 221	12 662	12 289	24 951	440
Menemen	8 494	4 883	13 377	12 728	10 442	23 170	21 222	15 325	36 547	857
Ödemiş	10 180	10 552	20 732	32 312	35 563	67 880	42 492	46 120	88 612	1 935
Seferihisar	2 910	2 002	4 912	1 922	1 878	3 800	4 832	3 890	8 712	365
Tire	9 998	10 463	20 461	10 907	11 437	22 344	20 905	21 900	42 805	615
Torbali	1 076	931	2 007	7 324	7 033	14 357	8 400	7 964	16 364	1 260
Urla	5 697	4 264	9 961	3 889	3 223	7 112	9 586	7 487	17 073	285
Yekûn — Total	149 329	137 966	287 295	155 640	153 915	309 555	304 969	291 881	596 850	12 502

4 — Vilâyet ve kazalar itibarile şehir ve köy nüfusları, mesahai sathıye, nüfus kesafeti

Population par provinces et districts (villes et villages), étendue territoriale,
habitants par kilomètre carré

I S P A R T A

Kazalar Districts	Şehirlerde — Villes			Köylerde — Villages			Yekûn — Total			Mesahai sathıye K ² Superficie	Nüfus kesafeti Densité
	Erkek Hommes	Kadın Femmes	Yekûn Total	Erkek Hommes	Kadın Femmes	Yekûn Total	Erkek Hommes	Kadın Femmes	Yekûn Total		
Isparta	9 751	8 682	18 433	14 966	17 624	32 590	24 717	26 306	51 023	1 845	28
Eğridir	3 015	2 758	5 773	12 806	14 959	27 765	15 821	17 717	33 538	2 810	12
Ş. Karaağaç	1 628	2 229	3 857	12 520	14 053	26 573	14 148	16 282	30 430	1 475	21
Uluborlu	2 146	2 577	4 723	6 134	7 880	13 514	8 280	9 957	18 237	965	19
Yalvaç	3 935	4 412	8 347	11 377	13 489	24 866	15 312	17 901	33 213	1 180	28
Yekûn — Total	20 475	20 658	41 133	57 803	67 505	125 308	78 278	88 163	166 441	8 275	30

K A R S

Kars	11 180	6 879	18 059	16 633	16 010	32 643	27 813	22 889	50 702	2 280	22
Ardahan	1 714	1 146	2 860	14 186	13 867	28 053	15 900	15 013	30 913	980	32
Arpaçay	255	281	536	17 113	15 817	32 930	17 368	16 098	33 466	1 150	29
Çıldır	391	273	669	9 465	9 417	18 882	9 856	9 695	19 551	1 840	11
Göle	431	380	811	13 333	13 262	26 595	13 764	13 642	27 406	1 950	14
Iğdır	4 041	2 696	6 737	12 681	11 855	24 536	16 722	14 551	31 273	2 105	15
Kağızman	3 098	2 313	5 411	8 260	8 032	16 292	11 358	10 345	21 703	2 880	8
Posof	615	569	1 184	13 035	12 822	25 857	13 650	13 391	27 041	625	43
Sarıkamış	5 730	1 978	7 708	21 923	20 990	42 913	27 653	22 968	50 621	2 730	19
Tuzluca	763	495	1 258	5 910	5 692	11 602	6 673	6 187	12 860	840	15
Yekûn — Total	28 218	17 015	45 233	132 539	127 764	260 303	160 757	144 779	305 536	17380	18

K A S T A M O N U

Kastamonu	7 102	6 689	13 791	22 770	28 186	50 956	29 872	34 875	64 747	2 240	29
Araç	442	516	958	18 173	22 571	40 744	18 615	23 087	41 702	3 020	14
Cide	828	904	1 732	17 758	20 596	38 354	18 586	21 500	40 086	2 050	20
Daday	1 482	844	2 326	18 836	24 767	43 603	20 318	25 611	45 929	1 430	32
İnebolu	2 564	2 521	5 085	19 378	26 096	45 474	21 942	28 617	50 559	1 490	34
Küre	698	614	1 312	10 953	13 839	24 792	11 651	14 453	26 104	880	30
Taşköprü	1 820	2 125	3 945	21 748	26 195	47 943	23 568	28 320	51 888	1 930	27
Tosya	4 673	5 375	10 048	13 937	16 191	30 128	18 610	21 566	40 176	1 570	26
Yekûn — Total	19 609	19 588	39 197	143 553	178 441	321 994	163 162	198 029	361 191	14610	25

K A Y S E R İ

Kayseri	23 964	22 217	46 181	32 189	36 411	68 600	56 153	58 623	114 781	2 860	40
Bünyan	1 890	2 042	3 932	17 805	19 712	37 517	19 695	21 754	41 449	2 820	15
Develi	4 565	5 535	10 100	24 381	25 688	50 069	28 946	31 223	60 169	2 900	21
İncesu	1 807	2 062	3 869	7 725	8 125	15 850	9 532	10 187	19 719	1 000	20
Pınarbaşı	1 326	1 559	2 885	23 801	24 813	48 614	25 127	26 372	51 499	4 330	12
Ürgüp	1 898	2 479	4 377	8 386	10 078	18 464	10 284	12 557	22 841	1 220	19
Yekûn — Total	35 450	35 894	71 344	114 287	124 827	239 114	149 737	160 721	310 458	15130	21

4 — Vilâyet ve kazalar itibarile şehir ve köy nüfusları, mesajai sathıye, nüfus kesafeti

Population par provinces et districts (villes et villages), étendue territoriale,
habitants par kilomètre carré

KIRKLARELİ

Kazalar Districts	Şehirlerde — Villes			Köylerde — Villages			Yekûn — Total			Mesajai sathıye Nüfus kesafeti Superficie Densité
	Erkek Hommes	Kadın Femmes	Yekûn Total	Erkek Hommes	Kadın Femmes	Yekûn Total	Erkek Hommes	Kadın Femmes	Yekûn Total	
Kırklareli	13 887	7 004	20 891	25 470	23 226	48 696	39 357	30 230	69 587	2 130,33
Babaeski	2 906	2 289	5 195	15 600	13 761	29 361	18 506	16 050	34 556	585,59
Demirköy	2 198	491	2 689	2 445	1 806	4 251	4 643	2 287	6 940	1 130,6
Lüleburgaz	7 202	4 291	11 493	12 595	12 567	25 162	19 797	16 858	36 655	745,49
Vize	3 912	2 391	6 303	9 233	9 373	18 606	12 195	11 764	24 959	1 070,23
Yekûn — Total	30 105	16 466	46 571	65 393	60 733	126 126	95 498	77 199	172 697	5 660,31

KIRŞEHİR

Kırşehir	6 612	7 410	14 022	30 216	34 488	64 704	16 858	41 898	78 756	3 570,22
Avanos	1 961	2 427	4 388	12 958	14 511	27 469	14 919	16 988	31 857	1 110,29
Çiçekdağ	455	391	846	8 755	9 609	18 364	9 210	10 000	19 210	2 395,8
Mucur	1 577	1 992	3 569	5 841	6 699	12 540	7 418	8 691	16 109	2 015,8
Yekûn — Total	10 635	12 220	22 855	57 770	65 307	123 077	66 405	77 527	145 932	9 090,16

KOCAELİ

Kocaeli	10 887	7 806	18 693	27 507	25 506	53 013	38 454	33 812	71 766	1 220,59
Adapazarı	12 289	12 550	24 839	35 336	35 044	70 380	47 625	47 594	95 219	1 000,95
Gebze	1 793	1 300	3 093	12 076	11 056	23 132	13 869	12 356	26 225	740,35
Geyve	1 301	1 414	2 715	16 046	17 536	33 582	17 347	18 950	36 297	1 240,29
Hendek	2 405	2 527	4 932	9 461	9 647	19 108	11 866	12 174	24 040	690,35
Karasu	993	1 094	2 087	7 650	7 850	15 500	8 643	8 944	17 587	260,68
Kandıra	1 194	1 275	2 469	20 182	22 082	42 264	21 376	23 357	44 733	2 290,20
Karamürsel	1 326	1 406	2 732	8 149	8 544	16 693	9 475	9 950	19 425	924,21
Yekûn — Total	32 188	29 372	61 560	136 467	137 265	273 732	168 655	166 637	335 292	8 364,40

KONYA

Konya	26 991	25 102	52 093	23 623	27 103	50 726	50 614	52 205	102 819	7 955,13
Akşehir	5 063	5 272	10 335	23 665	25 779	49 444	28 728	31 051	59 779	2 260,26
Beyşehir	1 243	1 377	2 620	20 219	24 547	44 766	21 462	25 924	47 386	2 350,20
Bozkır	582	761	1 343	17 659	21 212	38 871	18 241	21 973	40 214	2 530,16
Cihanbeyli	1 122	1 027	2 149	16 372	18 050	34 422	17 494	19 077	36 571	6 050,6
Çumra	1 328	1 357	2 685	15 170	15 773	30 943	16 498	17 130	33 628	2 675,13
Ereğli	4 830	4 714	9 544	13 336	13 653	26 989	18 160	18 367	36 527	4 700,8
Ermenak	2 959	3 786	6 745	12 120	13 952	26 072	15 079	17 738	32 817	2 215,15
Hadım	449	470	919	11 089	13 185	24 274	11 538	13 655	25 193	1 840,14
İlgın	1 625	1 768	3 393	16 463	17 905	34 368	18 088	19 673	37 761	2 190,17
Karaman	4 287	4 773	9 060	16 160	17 258	33 418	20 447	22 031	42 478	3 815,11
Saideli	1 836	2 052	3 888	9 470	9 639	19 109	11 306	11 691	22 997	4 150,6
Seydişehir	2 187	2 221	4 408	13 294	15 129	28 423	15 481	17 350	32 831	1 695,19
Karapınar	2 339	2 530	4 869	6 652	7 156	13 808	8 991	9 686	18 677	4 535,4
Yekûn — Total	56 841	57 210	114 051	215 292	240 341	455 633	272 133	297 551	569 684	48 990,12

4 — Vilâyet ve kazalar itibarile şehir ve köy nüfusları, mesahai sathıye, nüfus kesafeti

Population par provinces et districts (villes et villages), étendue territoriale, habitants par kilomètre carré

K Ü T A H Y A

Kazalar Districts	Şehirlerde — Villes			Köylerde — Villages			Yekûn — Total			Mesahai sathıye Ka	Nüfus kesafeti Densité
	Erkek Hommes	Kadın Femmes	Yekûn Total	Erkek Hommes	Kadın Femmes	Yekûn Total	Erkek Hommes	Kadın Femmes	Yekûn Total		
Tütahya	9 234	8 551	17 785	32 387	34 927	67 314	41 621	43 478	85 099	4 110	21
Emet	1 638	1 558	3 196	16 065	18 774	34 839	17 703	20 332	38 035	1 490	26
Gediz	2 469	3 080	5 549	17 312	19 379	36 691	19 781	22 459	42 240	1 890	22
Simav	2 867	2 986	5 853	17 088	20 306	37 394	19 955	23 292	43 247	1 780	24
Tavşanlı	2 532	2 823	5 355	17 074	19 406	36 480	19 606	22 229	41 835	1 325	32
Uşak	8 391	9 176	17 567	38 015	41 611	79 626	46 406	50 820	97 226	3 820	25
Yekûn — Total	27 131	28 174	55 305	137 941	154 436	292 377	165 072	182 610	347 682	14 415	24

M A L A T Y A

Malatya	14 167	13 129	27 296	31 546	31 661	63 207	45 713	44 790	90 503	2 805	32
Arapkir	3 116	3 694	6 810	10 682	12 539	23 221	13 798	16 233	30 031	1 595	19
Adıyaman	5 007	5 292	10 299	19 470	18 516	37 986	24 477	23 808	48 285	2 795	17
Akçadağ	1 038	1 011	2 049	19 719	19 622	39 341	20 757	20 633	41 390	1 635	25
Besni	3 913	4 271	8 184	18 254	18 476	36 730	22 167	22 747	44 914	3 230	14
Darönde	2 968	3 695	6 663	8 184	9 461	17 645	11 152	13 156	24 308	2 305	11
Hekimhan	1 553	1 215	2 768	16 823	15 499	32 322	18 376	16 714	35 090	2 080	17
Kâhta	689	584	1 273	16 456	15 532	31 988	17 145	16 116	33 261	1 775	19
Kemaliye	1 588	2 007	3 595	6 574	8 570	15 144	8 112	10 577	18 689	1 655	11
Pütüğe	962	1 233	2 195	19 539	21 957	41 496	20 501	23 190	43 691	1 390	31
Yekûn — Total	34 951	36 131	71 082	167 247	171 833	339 080	202 198	207 964	410 162	21 265	19

M A N İ S A

Manisa	15 578	15 299	30 877	30 061	30 039	60 100	45 639	45 338	90 977	2 310	39
Akhisar	10 556	10 636	21 192	21 147	21 458	42 605	31 703	32 094	63 797	1 265	50
Alaşehir	3 987	4 388	8 375	15 452	16 336	31 788	19 439	20 724	40 163	1 310	31
Demirci	2 820	3 128	5 948	10 507	12 505	23 012	13 327	15 633	28 960	1 070	27
Eşme	875	963	1 838	11 497	12 005	23 502	12 372	12 968	25 340	1 320	19
Gördes	1 540	1 635	3 175	10 702	11 859	22 561	12 242	13 494	25 736	1 820	14
Kırkağaç	4 129	4 515	8 644	5 233	5 828	11 111	9 422	10 343	19 765	505	39
Kula	3 996	4 617	8 613	11 414	12 213	23 627	15 410	16 830	32 240	1 415	23
Salihli	4 575	4 552	9 127	13 683	13 621	27 304	18 258	18 173	36 431	1 140	32
Soma	1 845	1 975	3 820	8 681	9 592	18 273	10 526	11 567	22 093	620	36
Turgutlu	10 988	10 688	21 676	9 557	9 502	19 059	20 545	20 190	40 735	1 075	38
Yekûn — Total	60 899	62 396	123 295	147 984	154 958	302 942	208 883	217 354	426 237	13 850	31

M A R A Ş

Maraş	14 902	14 500	29 402	28 048	26 783	54 831	42 950	41 283	84 233	2 885	29
Andırın	346	330	676	8 083	7 529	15 612	8 429	7 859	16 288	1 440	11
Elbistan	3 057	3 308	6 365	29 234	30 166	59 400	32 291	33 474	65 765	4 175	16
Göksun	1 480	1 420	2 900	9 879	9 812	19 691	11 359	11 232	22 591	2 710	8
Yekûn — Total	19 785	19 558	39 343	75 244	74 290	149 534	95 029	93 848	188 877	11 210	17

4 — Vilâyet ve kazalar ilibarile şehir ve köy nüfusları, mesahai sathıye, nüfus kesafeti

Population par provinces et district (villes et villages), étendue territoriale, habitants par kilomètre carré

M A R D İ N

Kazalar Districts	Şehirlerde — Villes			Köylerde — Villages			Yekûn — Total			Mesahai sathıye K ² Superficie	Nüfus kesafeti Densité
	Erkek Hommes	Kadın Femmes	Yekûn Total	Erkek Hommes	Kadın Femmes	Yekûn Total	Erkek Hommes	Kadın Femmes	Yekûn Total		
Mardin	11 685	10 832	22 517	9 935	10 297	20 232	21 620	21 129	42 749	7 312	33
Cizre	2 836	2 649	5 485	10 459	13 019	23 478	13 295	15 668	28 963	76	38
Derik	1 485	1 560	3 045	7 849	9 296	17 145	9 334	10 856	20 190	3 25	6
Gereüş	1 714	1 084	2 798	11 800	12 719	24 519	13 514	13 803	27 317	870	34
Kızıltepe	506	438	944	7 181	7 472	14 653	7 687	7 910	15 597	663	24
Midyat	3 991	3 528	7 519	19 142	19 486	38 628	23 133	23 014	46 147	2 616	18
Nusaybin	1 054	877	1 931	7 084	7 551	14 635	8 138	8 428	16 566	1 575	11
Savur	1 336	1 408	2 744	14 542	15 106	29 648	15 873	16 514	32 387	855	38
Yekûn — Total	24 607	22 376	46 983	87 992	94 946	182 938	112 599	117 322	229 921	11 833	19

M U Ğ L A

Muğla	5 123	5 860	10 983	25 678	30 794	56 472	30 801	36 654	67 455	3 237	21
Bodrum	2 047	2 483	4 530	6 251	6 867	13 118	8 293	9 350	17 648	690	26
Datça	628	705	1 333	1 646	1 956	3 602	2 274	2 661	4 935	540	9
Fethiye	2 099	1 732	3 831	18 539	19 266	37 805	20 633	21 018	41 656	2 920	14
Köyceğiz	585	623	1 208	7 439	7 640	15 079	8 024	8 263	16 287	2 520	6
Marmaris	1 354	1 231	2 585	2 663	3 403	6 071	4 017	4 639	8 656	910	10
Milas	3 808	4 275	8 083	15 496	16 556	32 052	19 304	20 831	40 135	1 950	21
Yekûn — Total	15 644	16 909	32 553	77 712	86 507	164 219	93 356	103 416	196 772	12 760	1

M U Ş

Muş	2 962	2 196	5 158	11 650	11 201	22 851	14 612	13 397	28 009	4 115	7
Bitlis	5 753	4 241	9 994	10 848	10 477	21 325	16 601	14 718	31 319	2 210	14
Bingöl	204	133	337	2 481	2 527	5 008	2 685	2 660	5 345	1 360	4
Bulanık	852	714	1 566	7 093	6 597	13 690	7 945	7 311	15 256	1 270	12
Çapakçur	510	451	961	5 940	5 881	11 821	6 450	6 332	12 782	1 382	5
Genç	140	97	237	3 085	3 205	6 290	3 225	3 302	6 527	1 345	2
Mutki	158	126	284	4 654	4 845	9 499	4 812	4 971	9 783	792	1
Sason	665	483	1 148	5 700	6 301	12 001	6 365	6 784	13 149	1 415	1
Solhan	231	190	421	3 610	3 790	7 400	3 841	3 980	7 821	915	1
Varto	433	373	806	6 639	6 463	13 102	7 072	6 836	13 908	1 380	1
Yekûn — Total	11 908	9 004	20 912	61 709	61 287	122 987	73 608	70 291	143 899	16 184	1

N İ Ğ D E

Niğde	6 557	5 837	12 394	25 774	27 453	53 227	32 331	33 290	65 621	3 280	1
Aksaray	4 032	4 312	8 344	33 991	36 397	70 388	38 023	40 709	78 732	5 475	1
Arapsun	798	943	1 741	3 758	3 958	7 716	4 556	4 901	9 457	1 088	1
Bor	4 379	4 944	9 323	10 639	10 974	21 613	15 018	15 918	30 936	2 285	1
Neveşehir	6 437	7 698	14 135	15 073	17 231	32 304	21 510	24 929	46 439	1 565	1
Ulukışla	1 410	1 502	2 912	6 567	6 712	13 279	7 977	8 214	16 191	1 615	1
Yekûn — Total	23 613	25 236	48 849	95 802	102 725	198 527	119 415	127 961	247 376	15 308	1

4 — Vilâyet ve kazalar itibarile şehir ve köy nüfusları, mesahai sathıye, nüfus kesafeti

Population par provinces et districts (villes et villages), étendue territoriale,
habitants par kilomètre carré

ORDU

Kazalar Districts	Şehirlerde — Villes			Köylerde — Villages			Yekûn — Total			Mesahai sathıye K ² Superficie	Nüfus kesafeti Densité
	Erkek Hommes	Kadın Femmes	Yekûn Total	Erkek Hommes	Kadın Femmes	Yekûn Total	Erkek Hommes	Kadın Femmes	Yekûn Total		
Ordu	5 200	4 915	10 115	63 489	72 576	136 065	68 689	77 491	146 180	2 715	54
Fatsa	1 401	1 474	2 875	20 973	23 720	44 693	22 374	25 194	47 568	700	68
Mesudiye	729	843	1 572	11 753	13 364	25 117	12 482	14 207	26 689	955	28
Ünye	2 621	3 159	5 780	26 774	30 063	56 837	29 395	33 222	62 617	1 611	39
Yekûn — Total	9 951	10 391	20 342	122 989	139 723	262 712	132 940	150 114	283 054	5 981	47

SAMSUN

Samsun	17 122	15 360	32 482	14 902	15 080	29 982	32 024	30 440	62 464	1 270	49
Bafra	5 139	5 121	10 260	32 053	22 590	64 643	37 192	37 711	74 903	2 135	35
Çarşamba	3 388	3 674	7 062	24 856	26 587	51 443	28 244	30 261	58 505	1 350	43
Havza	1 640	1 763	3 403	10 656	11 818	22 474	12 296	13 581	25 877	670	42
Kavak	633	729	1 362	12 652	14 081	26 733	13 255	14 810	28 065	845	33
Lâdik	1 744	2 110	3 854	8 130	7 633	15 763	9 874	9 743	19 617	530	37
Terme	1 417	1 259	2 676	12 294	13 690	25 984	13 711	14 949	28 660	535	54
Vezirköprü	2 547	3 077	5 624	16 048	18 024	34 072	18 595	21 101	39 696	1 935	21
Yekûn — Total	33 630	33 093	66 723	131 591	139 503	271 094	165 221	172 596	337 817	9 210	37

SEYHAN

Adana	40 464	36 009	76 473	28 997	25 001	53 998	69 461	61 010	130 471	2 960	44
Bahçe	464	417	881	8 486	8 488	16 974	8 950	8 905	17 855	1 060	17
Ceyhan	5 525	4 652	10 177	23 167	20 882	44 049	28 692	25 534	54 226	1 785	30
Dört Yol	2 155	1 697	3 852	10 564	9 612	20 176	12 719	11 309	24 028	835	29
Feko	306	304	610	5 760	5 703	11 463	6 066	6 007	12 073	2 035	6
Kadirli	1 338	1 216	2 554	13 419	11 968	25 387	14 757	13 184	27 941	1 515	18
Karaisalı	460	425	885	20 448	20 510	40 958	20 908	20 985	41 893	4 555	9
Kozan	2 509	2 531	5 040	18 246	12 865	26 111	15 755	15 396	31 151	2 265	14
Osmaniye	4 412	4 172	8 584	7 873	7 662	15 535	12 285	11 834	24 119	850	28
Saimbeyli	337	426	763	9 575	9 580	19 155	9 932	10 006	19 938	2 830	7
Yekûn — Total	57 990	51 849	109 839	141 535	132 271	273 806	199 525	184 120	383 645	20 690	19

SİRT

Sirt	9 048	6 988	16 036	6 149	6 404	12 553	15 197	13 392	28 589	870	33
Beşiri	527	416	943	7 674	8 250	15 924	8 201	8 666	16 867	900	19
Beytişebap	616	286	902	6 600	7 356	13 956	7 216	7 642	14 858	4 400	3
Eruh	421	433	854	9 275	10 455	19 730	9 696	10 888	20 584	1 550	13
Garzan	508	419	927	8 040	8 363	16 403	8 543	8 782	17 325	1 365	13
Pervari	515	472	987	3 494	3 256	6 750	4 009	3 723	7 732	1 235	6
Şirnak	1 691	1 903	3 594	3 126	3 742	6 878	4 827	5 645	10 472	2 675	4
Şirvan	193	247	440	5 349	5 297	10 646	5 542	5 544	11 086	1 310	8
Yekûn — Total	13 514	11 164	24 678	49 717	53 123	102 840	63 231	64 287	127 518	14 305	9

4 — Vilâyet ve kazalar itibarile şehir ve köy nüfusları, mesahal sathiyeye, nüfus kesafeti

Population par provinces et districts (villes et villages), étendue territoriale, habitants par kilomètre carré

S İ N O P

Kazalar Districts	Şehirlerde — Villes			Köylerde — Villages			Yekûn — Total			Mesahal sathiyeye K ² Superficie
	Erkek Hommes	Kadın Femmes	Yekûn Total	Erkek Hommes	Kadın Femmes	Yekûn Total	Erkek Hommes	Kadın Femmes	Yekûn Total	
Sinop	2 705	2 167	4 872	14 559	16 312	30 871	17 264	18 479	35 743	1 860
Ayancık	1 465	1 076	2 541	22 898	25 824	48 722	24 363	26 900	51 263	965
Boyabat	1 695	2 050	3 745	29 468	33 634	63 152	31 163	35 734	66 897	1 570
Gerze	1 619	1 906	3 525	16 359	18 516	34 875	17 978	20 422	38 400	1 360
Yekûn — Total	7 484	7 199	14 683	83 284	94 336	177 620	90 768	101 535	192 303	5 755

S İ V A S

Sivas	17 444	16 446	33 890	16 583	17 019	33 602	34 027	33 465	67 492	3 960
Divriği	3 038	2 872	5 910	14 741	13 823	28 564	17 779	16 695	34 474	2 635
Hafik	1 208	774	1 982	20 708	24 063	44 771	21 916	24 837	46 753	3 445
Götrün	2 088	2 381	4 469	8 197	8 823	17 020	10 285	11 204	21 489	1 715
Kangal	1 029	958	1 987	21 781	19 985	41 766	22 810	20 943	43 753	3 950
Koyulhisar	1 041	1 095	2 136	9 150	10 447	19 597	10 191	11 542	21 733	1 050
Suşehri	1 449	1 588	3 037	13 506	15 360	28 866	14 955	16 948	31 903	1 065
Şarkışla	1 525	1 651	3 176	26 433	28 467	54 900	27 958	30 118	58 076	3 425
Yıldızeli	1 325	1 259	2 584	21 610	23 125	44 735	22 935	24 384	47 319	2 315
Zara	3 459	2 488	5 947	25 632	28 425	54 057	29 091	30 913	60 004	3 180
Yekûn — Total	33 606	31 512	65 118	178 341	189 537	367 878	211 947	221 049	432 996	26 740

T E K İ R D A Ğ

Tekirdağ	11 502	8 852	20 354	12 171	12 412	24 583	23 673	21 264	44 937	1 270
Çorlu	6 958	4 838	11 796	14 843	13 399	28 242	21 801	18 237	40 038	1 100
Hayrabolu	2 741	2 552	5 293	12 007	12 100	24 107	14 748	14 652	29 400	815
Malkara	2 528	2 698	5 226	15 224	15 580	30 804	17 752	18 278	36 030	1 015
Saray	1 497	1 633	3 130	12 240	11 590	23 830	13 737	13 223	26 960	1 185
Şarköy	1 665	1 675	3 340	6 815	6 732	13 547	8 480	8 407	16 887	565
Yekûn — Total	26 891	22 248	49 139	73 300	71 813	145 113	100 191	94 061	194 252	5 950

T O K A T

Tokat	10 274	10 987	21 261	38 025	36 174	72 199	46 299	47 161	93 460	2 815
Artova	384	352	736	13 110	13 830	26 940	13 494	14 182	27 676	1 285
Erbaa	3 318	3 633	6 951	29 784	32 534	62 318	33 097	36 172	69 269	1 825
Niksar	3 052	3 595	6 647	14 101	14 875	28 976	17 153	18 470	35 623	1 200
Reşadiye	700	812	1 512	15 101	16 837	31 938	15 801	17 649	33 450	850
Zile	6 901	8 267	15 168	17 064	18 153	35 217	23 965	26 420	50 385	2 440
Yekûn — Total	24 624	27 651	52 275	125 185	132 403	257 588	149 809	160 054	309 863	10 415

4 — Vilâyet ve kazalar itibarile şehir ve köy nüfusları, mesahai sathıye, nüfus kesafeti

Population par provinces et districts (villes et villages) étendue territoriale,
habitants par kilomètre carré

T R A B Z O N

Kazalar Districts	Şehirlerde — Villes			Köylerde — Villages			Yekûn — Total			Mesahai sathıye Ka Superficie	Nüfus kesafeti Denm.
	Erkek Hommes	Kadın Femmes	Yekûn Total	Erkek Hommes	Kadın Femmes	Yekûn Total	Erkek Hommes	Kadın Femmes	Yekûn Total		
Trabzon	16 591	13 091	29 682	25 259	27 999	53 258	41 850	41 090	82 940	330	251
Akçaabat	2 042	2 035	4 077	23 077	26 604	49 681	25 119	28 639	53 758	510	105
Maçka	400	293	693	11 932	14 536	26 468	12 332	14 829	27 161	1 015	27
Of	603	525	1 128	28 128	37 209	65 337	28 731	37 734	66 465	1 080	62
Şüremene	1 483	1 841	3 324	29 379	36 795	66 174	30 882	38 636	69 498	1 115	62
Vakıkebir	626	563	1 189	26 994	32 674	59 668	27 620	33 237	60 857	580	105
Yekûn — Total	21 745	18 348	40 093	144 769	175 817	320 586	166 514	194 165	360 679	4 630	78

U R F A

Urfa	16 070	15 651	31 721	17 847	17 794	35 641	33 917	33 445	67 362	3 330	20
Birecik	4 732	4 927	9 659	13 049	12 768	25 817	17 781	17 695	35 476	680	52
Haran	410	258	668	5 881	5 834	11 715	6 291	6 092	12 388	2 315	5
Hilvan	547	535	1 082	6 272	6 186	12 458	6 819	6 721	13 540	1 080	13
Siverek	7 129	8 008	15 137	14 393	14 714	29 107	21 522	22 722	44 244	3 370	13
Sürüç	1 228	1 199	2 427	9 437	9 683	19 120	10 665	10 882	21 547	1 230	18
Viranşehir	1 552	1 257	2 809	6 173	6 267	12 440	7 725	7 524	15 249	3 450	4
Yaylak	627	591	1 218	9 357	9 238	18 595	9 984	9 829	19 813	1 635	12
Yekûn — Total	32 295	32 426	64 721	82 409	82 484	164 893	114 704	114 910	229 614	17 090	13

V A N

Van	5 192	4 170	9 362	11 984	11 002	22 986	17 176	15 172	32 348	4 625	7
Ahlat	1 412	1 291	2 703	6 287	5 890	12 177	7 699	7 181	14 880	2 480	6
Başkale	826	394	1 220	4 122	3 910	8 032	4 948	4 304	9 252	3 430	3
Erciş	1 966	1 734	3 700	8 422	7 865	16 287	10 388	9 599	19 987	2 290	9
Gevaş	915	835	1 750	7 741	7 270	15 011	8 656	8 105	16 761	3 750	4
Yüksekova	806	375	1 181	3 527	3 743	7 270	4 333	4 118	8 451	7 595	1
Hakâri	791	771	1 562	3 809	4 244	8 053	4 600	5 015	9 615	3 510	3
Kâzımpaşa	711	330	1 041	5 460	4 700	10 160	6 171	5 030	11 201	2 045	5
Muradiye	383	327	710	6 875	5 829	12 702	7 256	6 156	13 412	2 530	5
Şitak	131	59	190	3 695	3 642	7 337	3 826	3 701	7 527	2 935	3
Yekûn — Total	13 133	10 286	23 419	61 920	58 095	120 015	75 053	68 381	143 434	35 190	4

Y O Z G A T

Yozgat	7 497	6 164	13 661	33 140	34 643	67 783	40 637	40 807	81 444	5 530	14.8
Akdağmadeni	999	1 160	2 159	20 917	22 357	43 274	21 916	23 517	45 433	3 520	12.9
Boğazlıyan	1 792	1 897	3 689	29 860	32 471	62 331	31 652	34 368	66 020	3 450	19.3
Sorgun	1 112	1 131	2 243	32 306	34 375	66 681	33 418	35 506	68 924	1 450	47.3
Yekûn — Total	11 400	10 352	21 752	116 223	123 846	240 069	127 623	134 198	261 821	13 950	18.8

4 — Vilâyet ve kazalar itibarile şehir ve köy nüfusları, mesahai sathiyeye, nüfus kesafeti

Population par vilayets et districts (villes et villages), étendue territoriale, habitants par kilomètre carré

ZONGULDAK

Kazalar Districts	Şehirlerde — Villes			Köylerde — Villages			Yekûn — Total			Mesahai sathiyeye K ² Superficie Nüfus kesafeti
	Erkek Hommes	Kadın Femmes	Yekûn Total	Erkek Hommes	Kadın Femmes	Yekûn Total	Erkek Hommes	Kadın Femmes	Yekûn Total	
Zonguldak	14 670	5 933	20 603	27 386	20 013	47 399	42 056	25 946	68 002	660,7
Bartın	4 147	4 678	8 825	29 215	34 287	63 502	33 362	38 965	72 327	1 480
Devrek	1 213	1 438	2 651	28 940	34 652	63 592	30 153	36 085	66 238	1 490
Ereğli	2 876	2 967	5 843	20 761	23 640	44 401	23 637	26 607	50 244	1 165
Safranbolu	2 698	2 873	5 571	26 602	33 124	59 726	29 300	35 997	65 297	2 815
Yekûn — Total	25 604	17 884	43 488	132 904	145 716	278 620	158 508	163 600	322 108	7 610

Umumî yekûn
Total général

Umumî yekûn Total général	1 969 968	1 832 674	3 803 642	5 966 802	6 388 574	12 355 376	7 936 770	8 221 248	16 158 018	76273.
------------------------------	-----------	-----------	-----------	-----------	-----------	------------	-----------	-----------	------------	--------

5 — Vilâyet itibarile şehir ve köy nüfusları nisbeti (%)
Poucentage de la population urbaine et rurale par provinces

Vilâyetler Provinces	Nüfus nisbeti Pourcentage de la Population		Vilâyetler Provinces	Nüfus nisbeti Pourcentage de la Population		Vilâyetler Provinces	Nüfus nisbeti Pourcentage de la Population	
	şehirlerde Urbaine	Köylerde Rurale		şehirlerde Urbaine	Köylerde Rurale		şehirlerde Urbaine	Köy Ru
Afyonkarahisar	16.7	83.3	Erzincan	13.8	86.2	Manisa	28.9	
Ağrı	11.7	88.3	Erzurum	11.9	88.1	Maraş	20.8	
Amasya	25.0	75.0	Ekişehir	31.0	69.0	Mardin	20.4	
Ankara	28.6	71.4	Gaziantep	30.6	69.4	Muğla	16.5	
Antalya	18.1	81.9	Giresun	12.8	87.2	Muş	14.5	
Aydın	19.0	81.0	Gümüşane	10.6	89.4	Niğde	19.7	
Balıkesir	20.7	79.3	İçel	25.2	74.8	Ordu	7.2	
Bilecik	14.7	85.3	İstanbul	85.8	14.2	Samsun	19.8	
Bolu	10.3	89.7	İzmir	48.1	51.9	Seyhan	28.6	
Burdur	21.1	78.9	Isparta	24.7	75.3	Siirt	19.3	
Bursa	30.2	69.8	Kars	14.8	85.2	Sinop	7.6	
Çanakkale	20.2	79.8	Kastamonu	10.8	89.2	Sivas	15.1	
Çankırı	8.4	91.6	Kayseri	23.0	77.0	Tekirdağ	25.3	
Çoruh	8.9	91.1	Kırklareli	27.0	73.0	Tokat	16.9	
Çorum	16.0	84.0	Kırşehir	15.7	84.3	Trabzon	11.1	
Denizli	15.3	84.7	Kocaeli	18.4	81.6	Urfa	28.2	
Diyarbakır	23.5	76.5	Konya	20.0	80.0	Van	16.3	
Edirne	30.2	69.8	Kütahya	15.9	84.1	Yozgat	8.3	
Elâziğ	15.4	84.6	Malatya	17.3	82.7	Zonguldak	13.5	
						Umumî yekûn Total général	23.5	

6 — Gruplar itibarile şehirler nüfusu
Population des villes par groupes
1927 — 1935

Şehir grupları Groupes de villes	Şehir adedi Nombre de villes	1935 nüfusu Population de 1935					1927 nüfusu Population de 1927				
		Miktar — Nombre			%		Miktar — Nombre			%	
		Erkek Hommes	Kadın Femmes	Yekûn Total	Erkek Homme	Kadın Femme	Erkek Hommes	Kadın Femmes	Yekûn Total	Erkek Homme	Kadın Femme
1— 500 nüfuslu — Jus- qu' à 500 habitants.	9	1 693	1 434	3 127	54.1	45.9	1 441	750	2 191	65.8	34.2
2— 501—1000 nüfuslu De 501 à moins de 1000 habitants.	39	16 270	14 288	30 558	53.3	46.7	14 841	9 992	24 833	59.8	40.2
3— 1001—2000 nüfus- lu — De 1001 à moins de 2000 ha- bitants.	63	47 971	44 843	92 814	51.7	48.3	36 294	32 472	68 766	52.8	47.2
4— 2001—3000 nüfus- lu — De 2001 à moins de 3000 ha- bitants.	50	77 413	71 690	149 103	51.9	48.1	62 844	59 476	122 320	51.4	48.6
5— 3001—4000 nüfus- lu — De 3001 à moins de 4000 ha- bitants.	48	82 502	86 420	168 922	48.8	51.2	72 401	74 304	146 705	49.4	50.6
6— 4001—5000 nüfus- lu — De 4001 à moins de 5000 ha- bitants.	26	58 711	57 570	116 281	50.5	49.5	46 108	47 622	93 730	49.2	50.8
7— 5001—6000 nüfus- lu — De 5001 à moins de 6000 ha- bitants.	30	84 950	80 293	165 243	51.4	48.6	74 814	73 192	148 006	50.5	49.5
8— 6001—7000 nüfus- lu — De 6001 à moins de 7000 ha- bitants.	15	49 086	50 301	99 387	49.4	50.6	41 932	42 350	84 282	49.8	50.2
9— 7001—8000 nüfus- lu — De 7001 à moins de 8000 ha- bitants.	10	39 588	36 227	75 815	52.2	47.8	32 213	31 026	63 239	50.9	49.1
10— 8001—9000 nüfus- lu — De 8001 à moins de 9000 ha- bitants.	10	40 495	43 669	84 164	48.1	51.9	36 693	38 769	75 462	48.6	51.4
11— 9001—10000 nüfus- lu — De 9001 à moins de 10000 ha- bitants.	14	67 089	65 947	133 036	50.4	49.6	60 061	57 088	117 149	51.3	48.7
12— 10001 — 15000 nü- fuslu — De 10001 à moins de 15000 habitants.	32	201 127	190 301	391 428	51.4	48.6	171 277	167 272	338 549	50.6	49.4
13— 15001 — 20000 nü- fuslu — De 15001 à moins de 20000 habitants.	11	97 852	87 601	185 453	52.8	47.2	90 553	78 086	168 639	53.7	46.3
14— 20001 — 25000 nü- fuslu — De 20001 à moins de 25000 habitants.	16	187 732	166 277	354 009	53.0	47.0	158 776	144 266	303 042	52.4	47.6
15— 25001 — 50000 nü- fuslu — De 25001 à moins de 50000 habitants.	14	244 793	221 969	466 762	52.4	47.6	212 975	190 063	403 038	52.8	47.2
16— 50001 — 100000 nü- fuslu — De 50001 à moins de 100000 habitants.	4	129 487	122 231	251 718	51.4	48.6	112 890	108 871	221 761	50.9	49.1
17— 100001 ve daha fazla nüfuslu. 100001 et plus.	3	543 209	491 618	1 034 827	52.5	47.5	481 769	437 565	919 334	52.4	48.6
Yekûn — Total	403	1 969 968	1 832 674	3 802 642	51.8	48.2	1 707 882	1 593 164	3 301 046	51.7	48.3

7 — Şehirler nüfusu — *Population des villes*1 — Nüfusu (500) e kadar olan şehirler — *Jusqu'à 500 habitants*

Mevkiler — <i>Localités</i>	1935 nüfusu <i>Population de 1935</i>			1927 nüfusu <i>Population de 1927</i>		
	Erkek <i>Hommes</i>	Kadın <i>Femmes</i>	Yekûn <i>Total</i>	Erkek <i>Hommes</i>	Kadın <i>Femmes</i>	Yekûn <i>Total</i>
Şitak — <i>Van</i> ✓	131	59	190	83	64	147
Genç — <i>Muş</i> ✓	140	97	237	628	218	846
Mutki — <i>Muş</i>	158	126	284	150	41	191
Çat — <i>Erzurum</i>	179	147	326	—	—	—
Bingöl — <i>Muş</i>	204	133	337	—	—	—
Solhan — <i>Muş</i>	231	190	421	—	—	—
Kuruçay — <i>Erzincan</i>	212	220	432	155	115	270
Şirvan — <i>Siirt</i>	193	247	440	222	180	402
Ovacık — <i>Elâziz</i>	245	215	460	203	132	335
Yekûn — Total	1 693	1 434	3 127	1 441	750	2 191

2 — Nüfusu (501 — 1000) e kadar olan şehirler

De 501 à moins de 1000 habitants

Keban — <i>Elâziz</i>	284	219	503	277	291	568
Arpaçay — <i>Kars</i>	255	281	536	175	181	356
Nazımiye — <i>Elâziz</i>	299	269	568	711	273	984
Yusufeli — <i>Erzurum</i> ✓	275	304	579	79	88	167
Felke — <i>Seyhan</i>	306	304	610	241	226	467
Borçka — <i>Çoruh</i>	444	170	614	—	—	—
Şiran — <i>Gümüşane</i>	304	334	638	261	264	525
Serik — <i>Antalya</i>	323	342	665	605	630	1 235
Haran — <i>Urfa</i>	410	258	668	401	172	573
Çıldır — <i>Kars</i>	391	278	669	316	224	540
Şavşat — <i>Çoruh</i>	355	314	669	246	146	392
Andirin — <i>Maraş</i>	346	330	676	277	276	553
Maçka — <i>Trabzon</i>	400	293	693	835	217	1 052
Muradiye — <i>Van</i> ✓	383	327	710	1 216	159	1 377
Artova — <i>Tokat</i>	384	352	736	331	232	563
Karaburun — <i>Izmir</i>	373	390	763	371	365	736
Alucra — <i>Giresun</i>	449	321	770	286	254	540
Tutak — <i>Ağrı</i>	423	356	779	228	207	435
Saimbeyli — <i>Seyhan</i>	357	426	783	238	209	447
Varto — <i>Muş</i>	433	373	806	427	292	719
Göle — <i>Kars</i>	431	380	811	338	262	600
Refahiye — <i>Erzincan</i>	414	424	838	382	307	689
Çiçekdağ — <i>Kırşehir</i>	455	391	846	363	365	728
Erüh — <i>Siirt</i>	421	433	854	316	290	606
Baskil — <i>Elâziz</i>	418	447	865	207	179	386
Kaş — <i>Antalya</i>	534	333	867	233	181	414
Bahçe — <i>Seyhan</i>	464	417	881	364	307	671
Karaisalı — <i>Seyhan</i>	460	425	885	394	326	720
Diyadin — <i>Ağrı</i>	495	398	893	401	244	645
Beytişebab — <i>Siirt</i>	616	286	902	192	167	359
Balâ — <i>Ankara</i>	464	452	916	455	453	908
Hadım — <i>Konya</i>	449	470	919	352	385	737

7 — Şehirler nüfusu — *Population des villes*2 — Nüfusu (501 — 1,000) e kadar olan şehirler — *De 501 à moins de 1,000 habitants*

Mevkiler — <i>Localités</i>	1935 nüfusu <i>Population de 1935</i>			1927 nüfusu <i>Population de 1927</i>		
	Erkek <i>Hommes</i>	Kadın <i>Femmes</i>	Yekûn <i>Total</i>	Erkek <i>Hommes</i>	Kadın <i>Femmes</i>	Yekûn <i>Total</i>
Garzan — <i>Siirt</i> ✓	503	419	922	1 094	366	1 460
Manavgat — <i>Antalya</i>	452	474	926	352	303	655
Beşiri — <i>Siirt</i> ✓	527	416	943	255	116	371
Kızıltepe — <i>Mardin</i>	506	438	944	—	—	—
Araç — <i>Kastamonu</i>	442	516	958	343	328	671
Çapakçur — <i>Muş</i>	510	451	961	887	327	1 214
Pervari — <i>Siirt</i>	515	472	987	390	380	770
Yekûn — <i>Total</i>	16 270	14 283	30 553	14 841	9 992	24 833

3 — Nüfusu (1,001 — 2,000) e kadar olan şehirler

De 1,001 à moins de 2,000 habitants

Plümür — <i>Erzincan</i>	545	459	1 004	316	312	628
Kulp — <i>Diyarbakir</i>	582	491	1 073	222	224	446
Gülner — <i>İçel</i>	489	540	1 029	327	313	640
Kâzımpaşa — <i>Van</i>	711	380	1 041	—	—	—
Kiği — <i>Erzincan</i>	562	479	1 041	370	428	798
Torul — <i>Gümüşane</i>	516	539	1 055	599	508	1 107
Kavaklı — <i>Edirne</i>	529	546	1 075	267	279	546
Hilvan — <i>Urfa</i>	547	535	1 082	301	301	602
Of — <i>Trabzon</i>	603	525	1 128	379	339	718
Kızılcabamam — <i>Ankara</i>	631	500	1 131	325	210	535
Sason — <i>Muş</i>	665	483	1 148	523	488	1 011
Pazarçık — <i>Gaziantep</i>	571	597	1 168	657	489	1 146
Yüksekova — <i>Van</i>	806	375	1 181	481	164	645
Posof — <i>Kars</i>	615	569	1 184	581	448	1 029
Vakfıkebir — <i>Trabzon</i> ✓	626	563	1 189	125	90	215
Malazgirt — <i>Ağrı</i>	689	508	1 197	513	169	682
Mazgirt — <i>Elâziz</i> —	820	384	1 204	325	252	577
Köyceğiz — <i>Muğla</i>	585	623	1 208	641	534	1 175
Yaylak — <i>Urfa</i>	627	591	1 218	509	487	996
Başkale — <i>Van</i>	526	394	1 220	281	221	502
Orhaneli — <i>Bursa</i>	622	610	1 232	475	517	992
Finike — <i>Antalya</i>	683	561	1 244	410	382	792
Tercan — <i>Erzurum</i>	617	639	1 256	608	490	1 098
Tuzluca — <i>Kars</i>	763	495	1 258	636	478	1 114
Kâhta — <i>Malatya</i>	689	584	1 273	503	331	834
Küre — <i>Kastamonu</i>	698	614	1 312	486	571	1 057
Datça — <i>Muğla</i>	628	705	1 333	—	—	—
Bozkır — <i>Konya</i> ✓	582	761	1 343	752	678	1 430
Kavak — <i>Samsun</i>	633	729	1 362	—	—	—
Nallıhan — <i>Ankara</i>	832	594	1 426	487	453	940
Tortum — <i>Erzurum</i>	746	717	1 463	564	543	1 107
Eleşkirt — <i>Ağrı</i>	903	601	1 504	196	188	384
İspir — <i>Erzurum</i>	768	743	1 511	651	547	1 198
Reşadiye — <i>Tokat</i>	700	812	1 512	538	621	1 159

7 — Şehirler nüfusu — *Population des villes*3 — Nüfusun (1,001 — 2,000) e kadar olan şehirler — *De 1,001 à moins de 2,000 habitant*

Mevkiler — <i>Localités</i>	1935 nüfusu <i>Population de 1935</i>			1927 nüfusu <i>Population de 1927</i>		
	Erkek <i>Hommes</i>	Kadın <i>Femmes</i>	Yekûn <i>Total</i>	Erkek <i>Hommes</i>	Kadın <i>Femmes</i>	Yekûn <i>Total</i>
Haymana — <i>Ankara</i>	693	820	1 513	720	753	1 473
Gövnük — <i>Bolu</i>	659	903	1 562	753	956	1 709
Hakâri — <i>Van</i>	791	771	1 562	408	393	801
Bulanık — <i>Muş</i>	852	714	1 566	411	369	780
Mesudiye — <i>Ordu</i>	729	843	1 572	335	332	667
Mut — <i>İçel</i>	727	877	1 604	661	742	1 403
Ayvacık — <i>Çanakkale</i>	665	666	1 331	—	—	—
Çubuk — <i>Ankara</i>	835	839	1 674	740	660	1 400
Bozcaada — <i>Çanakkale</i>	823	868	1 691	763	868	1 631
Eceabat — <i>Çanakkale</i>	883	817	1 700	432	405	837
Seyitgazi — <i>Eskişehir</i>	785	946	1 731	840	883	1 723
Cide — <i>Kastamonu</i>	828	904	1 732	768	869	1 637
Arapın — <i>Niğde</i>	798	943	1 741	961	1 045	2 006
Gevaş — <i>Van</i>	915	835	1 750	618	520	1 138
Şile — <i>İstanbul</i>	799	975	1 774	884	930	1 814
Hınıs — <i>Erzurum</i>	887	921	1 808	855	739	1 594
Mihalıççık — <i>Eskişehir</i>	906	929	1 835	799	713	1 512
Eşme — <i>Manisa</i>	875	963	1 838	451	494	945
Pazar — <i>Çoruh</i> ✓	915	934	1 849	292	229	521
İmroz — <i>Çanakkale</i>	885	971	1 856	961	1 138	2 099
Bayazıt — <i>Ağrı</i> ✓	977	883	1 860	2 632	1 298	3 930
Çemişkezek — <i>Elâzığ</i>	880	983	1 863	973	963	1 936
Gölpazarı — <i>Bilecik</i>	982	881	1 863	447	456	903
Oltu — <i>Erzurum</i>	958	916	1 874	625	577	1 202
Anamur — <i>İçel</i>	893	1 027	1 920	851	900	1 751
Nusaybin — <i>Mardin</i>	1 054	877	1 931	1 830	1 021	2 851
Hafik — <i>Sivas</i>	1 208	774	1 982	686	733	1 419
Kangal — <i>Sivas</i>	1 029	958	1 987	890	781	1 671
Kelkit — <i>Gümüşane</i>	1 081	909	1 990	660	650	1 310
Yekûn — Total	47 971	44 843	92 814	36 294	32 472	68 766

4 — Nüfusu (2,001 — 3,000) e kadar olan şehirler
De 2,001 à moins de 3,000 habitants

Torbalı — <i>İzmir</i>	1 076	931	2 007	1 004	767	1 771
İlgaz — <i>Çankırı</i>	998	1 013	2 011	819	982	1 801
Akcadağ — <i>Malatya</i>	1 038	1 011	2 049	854	916	1 770
Karasu — <i>Kocaeli</i>	993	1 094	2 087	—	—	—
Görece — <i>Giresun</i> ✓	1 067	1 030	2 097	2 836	3 120	5 956
Pertek — <i>Elâzığ</i>	999	1 132	2 131	1 025	1 083	2 108
Koyulhisar — <i>Sivas</i>	1 041	1 095	2 136	840	979	1 819
Osmaneli — <i>Bilecik</i>	998	1 140	2 138	1 102	1 161	2 263
Cihanbeyli — <i>Konya</i> ✓	1 122	1 027	2 149	195	180	375
Akdağmadeni — <i>Yozgat</i>	999	1 160	2 159	1 109	1 116	2 225
Pttürge — <i>Malatya</i>	962	1 233	2 195	968	1 234	2 202

7 — Şehirler nüfusu — Population des villes

4 — Nüfusu (2,001 — 3,000) e kadar olan şehirler — De 2,001 à moins de 3,000 habitants

Mevkiler — Localités	1935 nüfusu Population de 1935			1927 nüfusu Population de 1927		
	Erkek Hommes	Kadın Femmes	Yekûn Total	Erkek Hommes	Kadın Femmes	Yekûn Total
Acipayam — Denizli	1 077	1 157	2 234	947	1 042	1 989
İpsala — Edirne	1 063	1 178	2 241	—	—	—
Sorgun — Yozgat	1 112	1 131	2 243	827	920	1 747
Lâpseki — Çanakkale	1 090	1 185	2 275	1 144	1 184	2 328
Kemah — Erzincan	1 249	1 027	2 276	730	860	1 590
İslâbiye — Gaziantep	1 405	879	2 284	808	611	1 419
Hozat — Elâzığ	1 680	641	2 321	679	577	1 256
Daday — Kastamonu	1 482	844	2 326	556	724	1 280
Alaca — Çorum	1 175	1 207	2 382	1 023	1 043	2 066
Sürüç — Urfa	1 228	1 199	2 427	930	612	1 551
Kandıra — Kocaeli	1 194	1 275	2 469	1 379	1 281	2 660
İznik — Bursa	1 208	1 254	2 462	—	—	—
Söğüt — Bilecik	1 270	1 244	2 514	1 224	1 222	2 446
Ayancık — Sinop	1 465	1 076	2 541	624	536	1 160
Kadirli — Seyhan	1 338	1 216	2 554	1 244	1 230	2 474
Sındırgı — Balıkesir	1 258	1 315	2 573	1 122	1 164	2 286
Yıldızeli — Sivas	1 325	1 259	2 584	1 025	1 032	2 057
Marmaris — Muğla	1 354	1 231	2 585	967	1 099	2 066
Tefenni — Burdur	1 401	1 203	2 604	807	973	1 780
Beyşehir — Konya	1 243	1 377	2 620	1 251	1 327	2 578
Orhangazi — Bursa	1 356	1 269	2 625	1 047	1 078	2 125
Yalova — İstanbul	1 429	1 206	2 635	—	—	—
Devrek — Zonguldak	1 213	1 433	2 646	1 160	1 330	2 490
Mudurnu — Bolu	1 162	1 497	2 659	1 301	1 644	2 945
Terme — Samsun	1 417	1 259	2 676	1 111	954	2 065
Çal — Denizli	1 236	1 448	2 684	1 266	1 413	2 679
Çumra — Konya	1 328	1 357	2 685	1 271	1 298	2 569
Demirköy — Kırklareli ✓	2 198	491	2 689	259	217	476
Ahlat — Van	1 412	1 291	2 703	904	715	1 619
Silvan — Diyarbakır	1 328	1 385	2 713	1 357	1 248	2 605
Geyve — Kocaeli	1 301	1 414	2 715	1 115	1 086	2 201
Balya — Balıkesir ✓	1 402	1 329	2 731	3 712	1 712	5 424
Karamürsel — Kocaeli	1 326	1 406	2 732	1 153	1 158	2 311
Savur — Mardin	1 336	1 408	2 744	1 248	1 104	2 352
Akçakoca — Bolu	1 271	1 480	2 751	—	—	—
Foça — İzmir	1 756	996	2 752	2 323	1 504	3 827
Ergani — Elâzığ	1 617	1 145	2 762	1 261	1 011	2 272
Hekimhan — Malatya	1 553	1 215	2 768	1 224	1 127	2 351
Gercüş — Mardin	1 714	1 084	2 798	939	920	1 859
Viranşehir — Urfa	1 552	1 257	2 809	1 363	994	2 357
Ardahan — Kars	1 714	1 146	2 860	1 593	804	2 397
Mec.üzü — Çorum	1 417	1 453	2 870	1 004	1 181	2 185
Fatsa — Ordu	1 401	1 474	2 875	1 246	1 258	2 504
Hopa — Çoruh	1 503	1 381	2 884	1 461	1 115	2 576
Pınarbaşı — Kayseri	1 326	1 559	2 885	1 582	1 571	3 153
Göksun — Maraş	1 480	1 420	2 900	1 245	1 271	2 516

7 — Şehirler nüfusu — *Population des villes*4 — Nüfusu (2,001 — 3,000) e kadar olan şehirler — *De 2,001 à moins de 3.000 habitants*

Mevkiler — <i>Localités</i>	1935 nüfusu <i>Population de 1935</i>			1927 nüfusu <i>Population de 1927</i>		
	Erkek <i>Hommes</i>	Kadın <i>Femmes</i>	Yekûn <i>Total</i>	Erkek <i>Hommes</i>	Kadın <i>Femmes</i>	Yekûn <i>Total</i>
Ulukışla — <i>Niğde</i> ✓	1 410	1 502	2 912	1 339	1 300	2 639
Çivril — <i>Denizli</i> ✓	1 345	1 591	2 936	1 312	1 488	2 800
Yekûn — Total	77 413	71 690	149 103	62 844	59 476	122 320

5 — Nüfusu (3,001 — 4,000) e kadar olan şehirler
De 3,001 à moins de 4.000 habitants

Ş. Koçhisar — <i>Ankara</i>	1 481	1 524	3 005	1 237	1 278	2 515
Polatlı — <i>Ankara</i> ✓	1 594	1 484	3 028	888	653	1 541
Susehri — <i>Sivas</i>	1 449	1 588	3 037	1 451	1 426	2 877
Derik — <i>Mardin</i>	1 485	1 560	3 045	1 370	1 287	2 657
Gebze — <i>Kocaeli</i>	1 793	1 300	3 093	1 457	1 405	2 862
Çermik — <i>Diğarbakır</i>	1 584	1 571	3 105	1 411	1 583	2 994
Çerkeş — <i>Çankırı</i>	1 416	1 714	3 130	1 453	1 808	3 261
Saray — <i>Tekirdağ</i>	1 497	1 633	3 130	1 191	1 289	2 480
Gümüşane —	1 589	1 572	3 161	1 320	1 229	2 549
Gördes — <i>Manisa</i>	1 540	1 635	3 175	1 364	1 519	2 883
Şarkışla — <i>Sivas</i>	1 525	1 651	3 176	1 244	1 443	2 687
Emet — <i>Kütahya</i>	1 638	1 558	3 196	1 250	1 461	2 711
Ayaş — <i>Ankara</i>	1 582	1 625	3 207	1 544	1 779	3 323
Er. Osmaniye — <i>D. bakır</i>	1 633	1 620	3 253	1 566	1 429	2 995
Dursunbey — <i>Balıkesir</i>	1 470	1 808	3 278	1 473	1 593	3 066
Sürmene — <i>Trabzon</i>	1 483	1 841	3 324	1 434	1 769	3 203
Şarköy — <i>Tekirdağ</i>	1 665	1 675	3 340	1 186	1 171	2 357
İlgin — <i>Konya</i>	1 625	1 768	3 393	1 467	1 531	2 998
Havza — <i>Samsun</i>	1 640	1 763	3 403	1 749	1 524	3 273
Dikili — <i>İzmir</i>	1 892	1 518	3 410	—	—	—
Akseki — <i>Antalya</i>	1 531	1 947	3 478	994	1 661	2 655
Artvin — <i>Çoruh</i>	2 090	1 422	3 512	1 702	1 241	2 943
Kalecik — <i>Ankara</i>	1 675	1 845	3 520	2 071	1 850	3 921
Gerze — <i>Sinop</i>	1 619	1 906	3 525	1 753	1 898	3 651
Kemaliye — <i>Malatya</i>	1 538	2 007	3 545	1 513	1 975	3 488
Mucur — <i>Kırşehir</i>	1 577	1 992	3 569	1 652	1 997	3 649
Çine — <i>Aydın</i>	1 732	1 844	3 576	1 494	1 522	3 016
Şirnak — <i>Siirt</i>	1 691	1 903	3 594	1 400	1 562	2 962
Silivri — <i>İstanbul</i>	1 749	1 883	3 632	—	—	—
Palu — <i>Elâziz</i>	1 885	1 776	3 661	2 015	1 688	3 703
Boğazhyan — <i>Yozgat</i>	1 792	1 897	3 689	1 465	1 577	3 042
Erciş — <i>Van</i>	1 986	1 734	3 700	1 629	1 184	2 813
Kemalpaşa — <i>İzmir</i>	1 940	1 790	3 730	2 290	1 941	4 231
Boyabat — <i>Sinop</i>	1 695	2 050	3 745	1 576	2 047	3 623
Soma — <i>Manisa</i>	1 845	1 975	3 820	1 802	1 853	3 655
Fethiye — <i>Muğla</i>	2 099	1 732	3 831	1 714	1 391	3 105
Dörtöy — <i>Seyhan</i> ✓	2 155	1 697	3 852	4 036	2 992	7 028

7 — Şehirler nüfusu — *Population des villes*5 — Nüfusun (3,001 — 4,000) e kadar olan şehirler — *De 3,001 à moins de 4,000 habitants*

Mevkiler — <i>Localités</i>	1935 nüfusu <i>Population de 1935</i>			1927 nüfusu <i>Population de 1927</i>		
	Erkek <i>Hommes</i>	Kadın <i>Femmes</i>	Yekûn <i>Total</i>	Erkek <i>Hommes</i>	Kadın <i>Femmes</i>	Yekûn <i>Total</i>
Lâdik — <i>Samsun</i>	1 744	2 110	3 854	—	—	—
Ş. Karaağaç — <i>Isparta</i>	1 628	2 229	3 857	1 821	2 264	4 085
İncesu — <i>Kayseri</i> ✓	1 807	2 062	3 869	1 927	2 188	4 115
Saideli — <i>Konya</i>	1 836	2 052	3 888	1 640	1 732	3 372
İasinler — <i>Erzurum</i>	1 942	1 946	3 888	1 583	1 583	3 166
Çeşme — <i>İzmir</i>	2 007	1 894	3 901	1 665	1 549	3 214
Bünyan — <i>Kayseri</i>	1 890	2 042	3 932	2 143	1 918	4 061
Taşköprü — <i>Kastamonu</i> ✓	1 820	2 125	3 945	1 452	1 877	3 329
Karacasu — <i>Aydın</i>	1 809	2 152	3 961	1 724	2 126	3 850
Bucak — <i>Burdur</i>	1 854	2 120	3 974	1 632	1 789	3 421
Tirebolu — <i>Giresun</i>	2 055	1 930	3 985	1 653	1 722	3 375
Yekûn — Total	82 502	86 420	168 922	72 401	74 304	146 705

6 — Nüfusu (4,001 — 5,000) e kadar olan şehirler

De 4,001 à moins de 5,000 habitants

Korkuteli — <i>Antalya</i>	1 896	2 124	4 020	1 530	1 740	3 270
Bozdoğan — <i>Aydın</i>	1 802	2 236	4 038	1 780	2 101	3 881
Akçaabat — <i>Trabzon</i> ✓	2 042	2 035	4 077	1 432	1 582	3 014
Bilecik	2 147	1 955	4 102	1 929	1 652	3 581
Dinar — <i>Afyon</i>	2 148	2 044	4 192	1 382	1 350	2 732
Osmançık — <i>Çorum</i>	2 032	2 181	4 213	1 927	2 205	4 132
Gerde — <i>Bolu</i>	1 952	2 292	4 244	1 910	2 213	4 123
Emirdag — <i>Afyon</i>	2 010	2 237	4 247	1 908	2 052	3 960
Sarayköy — <i>Denizli</i>	2 012	2 242	4 254	2 481	2 087	4 568
Ürgüp — <i>Kayseri</i>	1 898	2 479	4 377	1 985	2 516	4 501
Avanos — <i>Kırşehir</i>	1 961	2 427	4 388	1 795	2 213	4 008
Bulancak — <i>Giresun</i>	2 287	2 104	4 391	—	—	—
Seydişehir — <i>Konya</i>	2 187	2 221	4 408	1 767	2 012	3 779
Kartal — <i>İstanbul</i>	2 985	1 477	4 462	—	—	—
Gürün — <i>Sivas</i>	2 088	2 381	4 469	1 908	2 107	4 015
Bodrum — <i>Mugla</i>	2 047	2 483	4 530	1 946	2 344	4 290
Elmalı — <i>Antalya</i>	2 247	2 305	4 552	1 916	2 234	4 150
Ezine — <i>Çanakkale</i>	2 818	1 872	4 690	2 406	1 737	4 143
Erdek — <i>Balıkesir</i>	2 361	2 328	4 689	—	—	—
Uluborlu — <i>İzmir</i>	2 146	2 577	4 723	2 220	2 614	4 834
Keskin — <i>Ankara</i>	2 252	2 546	4 798	2 383	2 564	4 947
Çatalca — <i>İstanbul</i>	3 039	1 798	4 837	1 609	1 533	3 142
Karapınar — <i>Konya</i> ✓	2 339	2 530	4 869	2 150	2 291	4 441
Sinop	2 705	2 167	4 872	2 933	2 073	5 006
Seferihisar — <i>İzmir</i>	2 910	2 002	4 912	2 380	1 972	4 352
Hendek — <i>Kocaeli</i>	2 405	2 527	4 932	2 431	2 430	4 861
Yekûn — Total	58 711	57 570	116 281	47 108	47 622	93 730

7 — Şehirler nüfusu — *Population des villes*7. — Nüfusu (5,001 — 6,000) e kadar olan şehirler — *De 5,001 à moine de 6,000 habitants*

Mevkiler — <i>Localités</i>	1935 nüfusu <i>Population de 1935</i>			1927 nüfus <i>Population de 1926</i>		
	Erkek <i>Hommes</i>	Kadın <i>Femmes</i>	Yekûn <i>Total</i>	Erkek <i>Hommes</i>	Kadın <i>Femmes</i>	Yekûn <i>Total</i>
Mudanya — <i>Bursa</i>	2 949	2 081	5 030	3 085	1 904	4 989
Kozan — <i>Seyhan</i>	2 509	2 531	5 040	2 618	2 648	5 266
Silifke — <i>İçel</i>	2 741	2 323	5 064	2 351	2 450	4 801
İnebolu — <i>Kastamonu</i>	2 564	2 521	5 085	3 174	2 501	5 675
Alanya — <i>Antalya</i>	2 417	2 695	5 112	2 289	2 438	4 727
Muş	2 962	2 196	5 158	2 426	1 851	4 277
Babaeski — <i>Kırklareli</i>	2 906	2 289	5 195	1 652	1 395	3 047
Malkara — <i>Tekirdağ</i>	2 528	2 698	5 226	1 867	2 024	3 891
Sungurlu — <i>Çorum</i>	2 365	2 885	5 250	2 393	2 856	5 249
Hayrabolu — <i>Tekirdağ</i>	2 741	2 552	5 293	1 757	2 000	3 757
Tavşanlı — <i>Kütahya</i>	2 532	2 823	5 355	2 189	2 499	4 688
Kağızman — <i>Kars</i>	3 098	2 313	5 411	1 897	1 729	3 626
Bayramiç — <i>Çanakkale</i> ✓	3 887	1 594	5 481	1 423	1 337	2 760
Cizre — <i>Mardin</i>	2 836	2 649	5 485	2 811	2 537	5 348
Gediz — <i>Kütahya</i>	2 469	3 080	5 549	2 640	3 132	5 772
Susurluk — <i>Balıkesir</i>	3 055	2 514	5 569	3 154	2 366	5 510
Safranbolu — <i>Zonguldak</i>	2 698	2 873	5 571	2 255	2 963	5 218
Lice — <i>Diyarbakır</i> ✓	2 881	2 699	5 580	4 435	2 411	6 846
Burhaniye — <i>Balıkesir</i>	2 882	2 716	5 598	2 711	2 644	5 355
Vezirköprü — <i>Samsun</i>	2 547	3 077	5 624	2 542	2 898	5 440
Beyazıt — <i>Ankara</i>	2 802	2 955	5 757	2 449	2 845	5 294
Eğirdir — <i>İsparta</i>	3 015	2 758	5 773	2 196	2 216	4 412
Ünye — <i>Ordu</i>	2 621	3 159	5 780	2 458	2 985	5 443
Ereğli — <i>Zonguldak</i>	2 876	2 967	5 843	2 533	2 647	5 180
Kuşadası — <i>İzmir</i>	2 948	2 898	5 846	2 777	2 517	5 294
Simav — <i>Kütahya</i>	2 867	2 986	5 853	2 335	2 796	5 131
Divriği — <i>Sivas</i>	3 038	2 872	5 910	2 153	2 636	4 789
Gemlik — <i>Bursa</i>	2 937	2 973	5 910	3 011	3 039	6 050
Zara — <i>Sivas</i>	3 459	2 488	5 947	2 726	1 977	4 703
Demirci — <i>Manisa</i>	2 820	3 128	5 948	2 507	2 961	5 468
Yekûn — Total	84 950	80 293	165 243	74 814	73 192	148 006

8 — Nüfusu (6,001 — 7,000) e kadar olan şehirler

— *De 6,001 à moins des 7,000 habitants*

Sivrihisar — <i>Eskişehir</i>	2 677	3 442	6 119	2 648	3 341	5 989
Karaköse — <i>Ağrı</i>	3 802	2 469	6 271	3 503	715	4 218
Vize — <i>Kırklareli</i> ✓	3 912	2 391	6 303	1 516	1 530	3 046
Elbistan — <i>Maraş</i> ✓	3 057	3 308	6 365	3 641	2 815	6 456
Düzce — <i>Bolu</i>	3 092	3 384	6 476	2 819	3 118	5 937
Gelibolu — <i>Çavakkale</i>	3 630	3 007	6 637	2 684	2 761	5 445
Niksar — <i>Tokat</i>	3 052	3 595	6 647	3 105	3 268	6 373
Darand — <i>Malatya</i>	2 968	3 695	6 663	2 720	3 286	6 006
İğdır — <i>Kars</i>	4 041	2 696	6 737	2 325	1 391	3 716
Ermenak — <i>Konyo</i>	2 959	3 786	6 745	2 881	3 549	6 430
Tavas — <i>Denizli</i>	2 841	3 923	6 764	3 254	3 932	7 186

7 — Şehirler nüfusu — *Population des ville*11 — Nüfusu (9001 — 10,000) e kadar olan şehirler — *De 9001 à moins de 10,000 habitants*

Mevkiler — <i>Localités</i>	1935 nüfusu <i>Population de 1935</i>			1927 nüfusu <i>Population de 1927</i>		
	Erkek <i>Hommes</i>	Kadın <i>Femmes</i>	Yekûn <i>Total</i>	Erkek <i>Hommes</i>	Kadın <i>Femmes</i>	Yekûn <i>Total</i>
Karaman — <i>Konya</i>	4 287	4 773	9 060	3 922	4 260	8 182
Salihli — <i>Manisa</i> ✓	4 575	4 552	9 127	3 761	3 430	7 191
Bolvadin — <i>Afyon</i>	4 349	4 846	9 195	3 741	4 212	7 953
Karacabey — <i>Bursa</i>	4 367	4 876	9 243	3 518	3 879	7 427
Boz — <i>Niğde</i>	4 379	4 944	9 323	4 155	4 607	8 762
Van	5 192	4 170	9 362	3 971	3 010	6 984
Uzunköprü — <i>Edirne</i>	4 867	4 593	9 460	4 266	4 102	8 368
Ereğli — <i>Konya</i>	4 830	4 714	9 544	3 751	3 725	7 476
Bayındır — <i>İzmir</i> ✓	4 691	4 956	9 647	5 019	4 481	9 500
Birecik — <i>Urfa</i>	4 732	4 927	9 659	4 438	4 662	9 100
Gönen — <i>Balıkesir</i>	4 468	5 219	9 687	4 433	4 943	9 376
Çankırı	4 902	4 872	9 774	4 334	4 513	8 847
Urla — <i>İzmir</i>	5 697	4 264	9 961	4 912	4 024	8 936
Bitlis — <i>Muş</i>	5 753	4 241	9 994	5 810	3 240	9 050
Yekûn — <i>Total</i>	67 089	65 947	133 036	60 061	57 088	117 149

12 — Nüfusu (10,001 — 15,000) e kadar olan şehirler
De 10,001 à moins de 15,000 habitants

Tosya — <i>Kastamonu</i>	4 673	5 375	10 048	4 300	5 376	9 676
Develi — <i>Kayseri</i>	4 565	5 535	10 100	4 327	5 179	9 506
Ordu	5 200	4 915	10 115	4 130	4 079	8 209
Ceyhan — <i>Seyhan</i>	5 525	4 652	10 177	3 947	3 370	7 317
Bafra — <i>Samsun</i>	5 139	5 121	10 260	4 123	4 059	8 182
Adıyaman — <i>Malatya</i>	5 007	5 292	10 299	4 190	4 454	8 644
Akşehir — <i>Konya</i>	5 063	5 272	10 335	4 524	4 769	9 293
Bayburt — <i>Gümüşane</i>	5 660	4 679	10 339	3 752	3 621	7 373
İskilip — <i>Çorum</i>	4 870	5 828	10 698	4 743	5 560	10 303
Söke — <i>Aydın</i>	5 377	5 535	10 912	5 462	4 928	10 390
Muğla	5 123	5 860	10 983	5 208	4 920	10 128
Lüleburgaz — <i>Kırklareli</i> ✓	7 202	4 291	11 493	2 704	2 619	5 323
Çanakkale	7 016	4 479	11 495	5 052	3 463	8 515
Çorlu — <i>Tekirdağ</i>	6 958	4 833	11 796	4 641	3 298	7 939
Amasya	6 186	5 795	11 981	7 006	5 818	12 824
Nazilli — <i>Aydın</i>	5 931	6 074	12 005	4 682	4 643	9 325
Niğde	6 557	5 837	12 394	4 609	4 854	9 463
Edremit — <i>Balıkesir</i>	7 106	5 450	12 556	7 004	5 157	12 161
Merzifon — <i>Amasya</i>	6 363	6 695	13 058	5 500	5 834	11 334
İnegöl — <i>Bursa</i> ✓	6 206	6 873	13 079	5 601	6 231	11 832
Ayvalık — <i>Balıkesir</i>	6 563	6 525	13 088	6 992	6 567	13 549
Bandırma — <i>Balıkesir</i>	6 906	6 379	13 285	5 746	5 381	11 127
Menemen — <i>İzmir</i>	8 494	4 883	13 377	5 197	4 316	9 513
Burdur	6 570	7 037	13 597	6 414	6 391	12 805
Yozgat	7 497	6 164	13 661	5 177	5 821	10 998

7 — Şehirler nüfusu — *Population des villes*8 — Nüfusu (6,001 — 7,000) e kadar olan şehirler — *De 6,001 à moins de 7,000 habitants*

Mevkiler — <i>Localités</i>	1935 nüfusu <i>Population de 1935</i>			1927 nüfusu <i>Population de 1927</i>		
	Erkek <i>Hommes</i>	Kadın <i>Femmes</i>	Yekûn <i>Total</i>	Erkek <i>Hommes</i>	Kadın <i>Femmes</i>	Yekûn <i>Total</i>
Arapkir — <i>Malatya</i> —	3 116	3 694	6 810	2 823	3 959	6 782
Keşan — <i>Edirne</i> ✓	3 379	3 536	6 915	2 394	2 540	4 934
Erbaa — <i>Tokat</i>	3 313	3 638	6 951	2 801	2 824	5 625
G. hacıköy — <i>Amasya</i>	3 247	3 787	6 984	2 818	3 321	6 139
Yekûn — Total	49 086	50 301	99 387	41 932	42 350	84 282

9 — Nüfusu (7,001 — 8,000) e kadar olan şehirler
De 7,001 à moins de 8,000 habitants

Çarşamba — <i>Samsun</i>	3 388	3 674	7 062	2 892	3 273	6 165
Yenişehir — <i>Bursa</i>	3 521	3 582	7 103	3 158	3 353	6 511
Biga — <i>Çanakkale</i> ✓	3 601	3 879	7 480	4 299	3 625	7 924
Midyat — <i>Mardin</i> ✓	3 991	3 523	7 519	2 154	1 764	3 918
Nizip — <i>Gaziantep</i>	3 794	3 827	7 621	3 554	3 487	7 041
Buldan — <i>Denizli</i>	3 594	4 055	7 649	2 881	3 402	6 283
Sarıkamış — <i>Kars</i>	5 730	1 978	7 708	3 076	1 281	4 357
Bolu	4 037	3 798	7 835	3 437	3 778	7 215
Bozüyük — <i>Bilecik</i>	3 968	3 905	7 873	3 363	3 371	6 734
Ş. karahisar — <i>Giresun</i>	3 964	4 001	7 965	3 399	3 692	7 091
Yekûn — Total	39 588	36 227	75 815	32 213	31 026	63 239

10 — Nüfusu (8,001 — 9000) e kadar olan şehirler
De 7,001 à moins de 9,000 habitants

Milâs — <i>Muğla</i>	3 808	4 275	8 083	3 552	3 794	7 346
Sandıklı — <i>Afyon</i>	4 126	4 024	8 155	3 172	3 864	7 036
Besni — <i>Malatya</i>	3 913	4 271	8 184	3 336	3 678	7 014
Aksaray — <i>Niğde</i>	4 032	4 312	8 344	3 671	3 668	7 339
Yalvaç — <i>Isparta</i>	3 935	4 412	8 347	3 518	3 883	7 401
Alaşehir — <i>Manisa</i>	3 987	4 388	8 375	3 610	3 573	7 183
Osmaniye — <i>Seyhan</i> ✓	4 412	4 172	8 584	2 638	2 330	4 968
Fula — <i>Manisa</i>	3 996	4 617	8 613	4 052	4 631	8 683
Kırkağaç — <i>Manisa</i> ✓	4 139	4 515	8 654	5 271	4 540	9 811
Bartın — <i>Zonguldak</i>	4 147	4 678	8 825	3 873	4 808	8 681
Yekûn — Total	40 495	43 669	84 164	36 693	38 769	75 462

7 — Şehirler nüfusu — *Population des villes*12 — Nüfusu (10,001 — 15,000) e kadar olan şehirler — *10,001 à moins de 15,000 habitants*

Mevkiler — <i>Localités</i>	1935 nüfusu <i>Population de 1935</i>			1927 nüfusu <i>Population de 1927</i>		
	Erkek <i>Hommes</i>	Kadın <i>Femmes</i>	Yekûn <i>Total</i>	Erkek <i>Hommes</i>	Kadın <i>Femmes</i>	Yekûn <i>Total</i>
Kastamonu	7 102	6 689	13 791	7 408	7 182	14 590
Giresun	7 689	6 278	13 967	6 570	5 244	11 814
Kırşehir	6 642	7 410	14 052	5 976	6 769	12 745
Nevşehir — <i>Niğde</i>	6 437	7 698	14 135	6 209	7 236	13 445
Rize — <i>Çoruh</i> ✓	6 780	7 937	14 717	6 874	7 007	13 881
M. Kemalpaşa — <i>Bursa</i>	6 945	7 853	14 798	6 207	6 865	13 072
Bergama — <i>İzmir</i>	7 775	7 062	14 837	7 002	6 221	13 223
Yekûn — Total	201 127	190 301	391 428	171 277	167 272	338 549

13 — Nüfusu (15,001 — 20,000) e kadar olan şehirler
De 15,001 à moins de 20,000 habitants

Aydın	7 529	7 557	15 086	6 032	5 946	11 978
Siverek — <i>Urfa</i>	7 129	8 008	15 137	7 100	7 862	14 962
Zile — <i>Tokat</i>	6 901	8 267	15 168	7 320	8 057	15 377
Siirt	9 048	6 988	16 036	9 099	6 000	15 099
Erzincan	8 963	7 181	16 144	9 606	6 486	16 092
Denizli	8 839	8 506	17 345	8 061	7 726	15 787
Uşak — <i>Kütahya</i>	8 391	9 176	17 567	8 348	8 619	16 967
Kütahya	9 234	8 551	17 785	8 569	8 713	17 282
Kars	11 180	6 879	18 059	9 133	4 768	13 901
İsparta	9 751	8 682	18 433	8 108	7 371	15 979
İzmit — <i>Kocaeli</i>	10 887	7 806	18 693	9 177	6 038	15 215
Yekûn — Total	97 852	87 601	185 453	90 553	78 086	168 639

14 — Nüfusu (20,001 — 25,000) e kadar olan şehirler
De 20,001 à moins de 25,000 habitants

Çorum	9 927	10 224	20 151	9 718	9 946	19 664
Tekirdağ	11 502	8 852	20 354	7 793	6 776	14 569
Tire — <i>İzmir</i>	9 998	10 463	20 461	9 259	9 488	18 747
Zonguldak	14 670	5 933	20 603	8 500	3 447	11 947
Ödemiş — <i>İzmir</i>	10 180	10 552	20 732	8 311	8 482	16 793
Kırklareli	13 837	7 004	20 891	6 842	6 002	12 844
Akhisar — <i>Manisa</i>	10 556	10 636	21 192	9 322	8 704	18 026
Tokat	10 274	10 987	21 261	12 097	10 293	22 390
Turgutlu — <i>Manisa</i>	10 988	10 688	21 676	8 763	8 134	16 897
Mardin	11 685	10 832	22 517	12 705	10 547	23 252
Antalya	11 920	11 073	22 993	8 329	9 036	17 365
Elâzığ	12 827	10 351	23 178	11 087	9 015	20 052
Afyonkarahisar	12 133	12 026	24 159	12 394	11 028	23 422
Tarsus — <i>İçel</i>	12 241	12 141	24 382	10 962	10 910	21 872
Kilis — <i>Gaziantep</i>	12 655	11 965	24 620	11 477	11 191	22 668
Adapazarı — <i>Kocaeli</i>	12 289	12 550	24 839	11 267	11 267	22 534
Yekûn — Total	187 732	166 277	354 009	158 776	144 266	303 042

7 — Şehirler nüfusu — *Population des villes*15 — Nüfusu (25,001 — 50,000) e kadar olan şehirler — *De 25,001 à moins de 50,000 habitants*

Mevkiler — <i>Lacalités</i>	1935 nüfusu <i>Population de 1935</i>			1927 nüfusu <i>Population de 1927</i>		
	Erkek <i>Hommes</i>	Kadın <i>Femmes</i>	Yekûn <i>Total</i>	Erkek <i>Hommes</i>	Kadın <i>Femmes</i>	Yekûn <i>Total</i>
Bahkesir	13 929	12 770	26 699	14 270	11 470	25 74
Malatya	14 167	13 129	27 296	10 149	10 588	20 73
Mersin — <i>Içel</i>	14 927	12 693	27 620	11 332	9 339	21 17
Maraş	14 902	14 500	29 402	13 351	12 631	25 98
Trabzon	16 591	13 091	29 682	13 518	11 069	24 587
Manisa	15 578	15 299	30 877	15 545	13 139	28 684
Urfa	16 070	15 651	31 721	14 941	14 157	29 098
Samsun	17 122	15 360	32 482	17 627	12 745	30 372
Erzurum	17 343	15 761	33 104	16 559	14 898	31 457
Sivas	17 444	16 446	33 890	14 504	13 994	28 498
Diyarbakır	19 798	14 844	34 642	17 655	13 054	30 709
Edirne	18 472	17 649	36 121	16 863	17 665	34 528
Kayseri	23 964	22 217	46 181	19 517	19 617	39 134
Eskişehir	24 486	22 559	47 045	16 644	15 697	32 341
Yekûn — Total	244 793	221 969	466 762	212 975	190 063	403 038

16 — Nüfusu (50,001 — 100,000) e kadar olan şehirler
De 50,001 à moins de 100,000 habitants

Gaziantep	26 718	24 247	50 965	19 835	20 163	39 998
Konya	26 991	25 102	52 093	23 937	23 559	47 496
Bursa	35 314	36 873	72 187	30 557	31 133	61 690
Adana — <i>Seyhan</i>	40 464	36 009	76 473	38 561	34 016	72 577
Yekûn — Total	129 487	122 231	251 718	112 890	108 871	221 761

17 — Nüfusu (100,001) ve daha fazla olan şehirler
100,001 habitants et plus à

Ankara	74 809	47 911	122 720	49 343	25 206	74 553
İzmir	87 592	83 367	170 959	81 996	71 928	153 924
İstanbul (Belédiye hududu dahil) — <i>Linéites de la municipalité</i>	380 808	360 340	741 148	350 425	340 432	690 857
Yekûn — Total	543 209	491 618	1 034 827	481 769	437 565	919 334

8 — Vilâyetler itibarile köy adedi, vasatî köy nüfusları ve mesahaları

Nombre de villages, population et superficie moyenne par village

Vilâyet ve kazası <i>Provinces et districts</i>	Köy adedi <i>Nombre de villages</i>	Vasatî köy nüfusu <i>Population moyen- ne par villages</i>	Beher köye isabet eden mesaha <i>Superficie moyenne par village (K²)</i>	Vilâyet ve kazası <i>Provinces et districts</i>	Köy adedi <i>Nombre de villages</i>	Vasatî köy nüfusu <i>Population moyen- ne par village</i>	Beher köye isabet eden mesaha <i>Superficie moyenne par village (K²)</i>
Afyon karahisar				Finike	33	536	56.1
Merkez kazası	164	593	25.5	Kaş	60	361	41.5
Bolvadin	47	722	51.5	Korkuteli	47	491	34.1
Dinar	96	403	17.3	Manavgat	74	263	28.9
Emirdag	96	451	24.4	Serik	56	304	27.7
Sandıklı	77	474	27.0	Yekûn — Total	569	349	34.2
Yekûn — Total	479	520	26.4	Aydın			
Ağrı				Merkez kazası	164	475	10.7
Merkez kazası	143	165	16.2	Bozdoğan	52	514	26.0
Doğu Bayazıt	100	182	32.1	Çine	90	340	15.7
Diyadin	78	173	23.2	Karacasu	20	472	23.5
Eleşkirt	83	191	13.1	Nazilli	90	538	15.1
Malazkirt	108	114	27.9	Süke	40	461	30.9
Tutak	101	111	18.7	Yekûn — Total	456	464	16.6
Yekûn — Total	613	154	21.7	Balıkesir			
Amasya				Merkez kazası	337	379	10.8
Merkez kazası	171	319	21.2	Ayvalık	18	525	23.6
Gümüşhacıköy	53	410	17.2	Balya	63	459	17.4
Merzifon	62	318	16.3	Bandırma	73	516	26.2
Yekûn — Total	286	336	19.4	Burhaniye	44	364	7.7
Ankara				Dursunbey	107	236	20.6
Merkez kazası	126	347	22.8	Edremit	89	377	16.1
Ayaş	47	474	23.0	Erdek	29	310	10.7
Bala	74	358	41.4	Gönen	95	410	11.7
Bey pazarı	71	279	21.5	Sındırgı	75	405	18.9
Çubuk	92	314	15.3	Susurluk	51	486	8.7
Haymana	113	267	41.0	Yekûn — Total	981	389	14.6
Katecik	103	343	27.7	Bilecik			
Keskin	134	417	21.0	Merkez kazası	59	339	16.5
Kızılcahamam	147	351	16.1	Bozüyük	81	486	7.7
Nallhan	62	264	20.2	Gölpazarı	61	246	18.9
Polatlı	70	235	21.9	Osmaneli	33	213	6.4
Ş. Koçhisar	97	353	56.5	Söğüt	51	500	34.6
Yekûn — Total	1 136	336	25.5	Yekûn — Total	285	375	16.6
Antalya				Bolu			
Merkez kazası	68	363	44.0	Merkez kazası	196	271	14.9
Akselki	65	376	29.4	Akçakoca	33	293	31.4
Alanya	117	297	28.9	Düzce	190	378	5.8
Elmalı	49	325	31.9	Gerede	170	300	14.8
				Göynük	73	226	20.8

8 — Vilâyetler itibarile köy adedi, vasatî köy nüfusları ve mesahaları

Nombre de villages, population et superficie moyenne par village

Vilâyet ve kazası Provinces et districts	Köy adedi Nombre de villages	Vasatî köy nüfusu Population moyen- ne par villages	Beher köye isabet eden mesaha Superficie moyenne par village (K ²)	Vilâyet ve kazası Provinces et districts	Köy adedi Nombre de villages	Vasatî köy nüfusu Population moyen- ne par village	Beher köye isabet eden mesaha Superficie moyenne par village (K ²)
Mudurnu	79	258	25.9	Pazar	99	471	16.9
Yekûn — Total	741	300	15.0	Şavşat	55	607	27.6
Burdur				Yekûn — Total	510	486	17.3
Merkez kazası	73	466	27.4	Çorum			
Bucak	36	386	29.9	Merkez kazası	145	325	21.1
Tefenni	48	578	73.8	Alaca	98	355	12.4
Yekûn — Total	157	482	42.1	İskilip	125	420	15.6
Bursa				Mecidözü	117	310	11.9
Merkez kazası	142	484	10.9	Osmançık	70	405	26.9
Gemlik	26	551	29.2	Sungurlu	116	362	15.6
İnegöl	93	431	23.5	Yekûn — Total	666	359	16.9
İznik	35	382	14.3	Denizli			
Karacabey	73	399	17.3	Merkez kazası	94	414	16.4
Müdanya	38	381	13.2	Acıpayam	111	550	25.4
M. Kemalpaşa	110	389	18.4	Buldan	43	501	31.4
Orhaneli	160	275	20.9	Çal	64	650	18.2
Orhangazi	23	670	14.2	Çivril	68	349	21.7
Yenişehir	66	405	16.7	Sarayköy	31	554	14.8
Yekûn — Total	766	403	17.7	Tavas	62	657	39.5
Çanakkale				Yekûn — Total	468	517	23.8
Merkez kazası	40	344	22.9	Diyarbakır			
Ayvacık	60	279	17.3	Merkez kazası	365	180	19.6
Bayramiç	90	197	22.8	Çermik	111	191	12.8
Biga	160	412	10.0	Kulp	60	193	16.8
Bozcaada	—	—	—	Lice	112	159	15.8
Eceabat	16	406	27.2	Osmaniye	96	215	16.6
Ezine	45	281	22.4	Silvan	177	152	10.9
Gelibolu	24	551	30.4	Yekûn — Total	921	178	16.2
İmroz	5	898	57.0	Edirne			
Lâpseki	51	365	18.3	Merkez kazası	96	483	26.2
Yekûn — Total	491	362	18.4	İpsala	23	507	43.2
Çankırı				Kavaklı	25	514	12.0
Merkez kazası	188	406	22.0	Keşan	64	375	31.5
Çerkeş	165	322	17.5	Uzunköprü	59	578	29.0
İlgaz	110	302	14.9	Yekûn — Total	267	483	28.2
Yekûn — Total	463	351	18.7	Elazığ			
Çoruh				Merkez kazası	206	286	15.1
Merkez kazası	180	535	10.3	Baskil	60	207	20.1
Artvin	78	336	23.1				
Börçku	26	468	36.6				
Hopa	72	457	14.9				

8 — Vilâyetler itibarile köy adedi, vasatî köy nüfusları ve mesahaları

Nombre de villages, population et superficie moyenne par village

Vilâyet ve kazası Provinces et districts	Köy adedi Nombre de village	Vasatî köy nüfusu Population moyen- ne par villages	Beher köye isabet eden mesaha Superficie moyenne par village (K ²)	Vilâyet ve kazası Provinces et districts	Köy adedi Nombre de villages	Vasatî köy nüfusu Population moyen- ne par village	Beher köye isabet eden mesaha Superficie moyenne par villages (K ²)
Çemişkezek	79	172	14.2	Pazarlık	92	348	24.5
Ergani madeni	49	261	27.3	Yekûn — Total	659	299	18.0
Hozat	86	206	23.8	Giresun			
Keban	26	222	29.8	Merkez kazası	107	652	11.6
Mazgirt	100	228	5.0	Alucra	63	411	17.5
Nazımiye	30	231	26.7	Bulancak	50	664	23.0
Ovacık	85	108	6.4	Görece	61	630	9.8
Palu	258	164	10.9	Tirebolu	98	465	12.0
Pertek	85	169	9.4	Ş. Karahisar	52	271	23.8
Yekûn — Total	1 064	204	14.3	Yekûn — Total	431	527	15.1
Erzincan				Gümüşane			
Merkez kazası	140	313	21.3	Merkez kazası	90	263	23.1
Kuruçay	48	213	21.7	Bayburt	168	324	20.4
Kemah	68	228	39.0	Kelkit	98	297	13.8
Kığı	136	237	25.0	Şiran	57	295	21.1
Plümür	60	227	24.4	Torul	78	274	26.2
Refahiye	103	196	15.6	Yekûn — Total	491	296	20.6
Yekûn — Total	555	244	23.7	İçel			
Erzurum				Merkez kazası	96	362	25.7
Merkez kazası	172	346	23.3	Anamur	53	349	39.6
Çat	60	262	18.5	Gülnar	49	449	36.2
Hınıs	191	153	26.5	Mut	74	226	27.0
İspir	140	291	20.1	Silifke	100	372	39.7
Oltu	169	270	14.6	Tarsus	130	411	17.0
Pasinler	152	296	29.9	Yekûn — Total	502	364	28.8
Tercan	133	249	27.8	İstanbul			
Tortum	100	406	31.7	Üsküdar	7	317	17.0
Yusufeli	55	551	48.0	Bakırköy	18	530	14.9
Yekûn — Total	1 172	290	24.7	Adalar	—	—	—
Eskişehir				Beyoğlu ve liman	11	459	27.8
Merkez kazası	150	375	28.0	Beşiktaş	—	—	—
Mihalıççık	65	366	33.1	Sarıyer	10	442	22.6
Seyitgazi	51	345	43.2	Fatih	1	701	30.0
Sivrihisar	90	321	53.1	Eminönü	—	—	—
Yekûn — Total	356	355	37.5	Kadıköy	1	184	34.0
Gaziantep				Beykoz	20	310	22.7
Merkez kazası	242	317	16.9	Çatalca	73	512	25.5
İslâhiye	69	352	23.9	Şile	46	290	15.5
Kilis	134	235	10.8	Yalova	30	473	15.1
Nizip	122	266	19.9	Kartal	19	680	17.9

8 — Vilâyetler itibarile köy adedi, vasatî köy nüfusları ve mesahaları

Nombre de villages, population et superficie moyenne par village

Vilâyet ve kazası <i>Provinces et districts</i>	Köy adedi <i>Nombre de villages</i>	Vasatî köy nüfusu <i>Population moyen- ne par village</i>	Beher köye isabet eden mesaha <i>Superficie moyenne par village (K²)</i>	Vilâyet ve kazası <i>Provinces et districts</i>	Köy adedi <i>Nombre de villages</i>	Vasatî köy nüfusu <i>Population moyen- ne par village</i>	Beher köye isabet eden mesaha <i>Superficie moyenne par village (K²)</i>
Silivri	24*	798	30.6	Cide	137	280	15.0
Yekûn — Total	260	481	21.4	Daday	159	274	9.0
İzmir				İnebolu	142	320	10.5
Merkez kazası	59	840	23.7	Küre	92	269	9.6
Bayındır	41	459	18.2	Taşköprü	154	311	12.5
Bergama	124	343	14.5	Tosya	64	471	24.5
Çeşme	13	627	45.4	Yekûn — Total	1 116	289	13.1
Dikili	23	305	37.0	Kayseri			
Foça	8	737	26.3	Merkez kazası	91	754	31.4
Karaburun	20	326	23.0	Bünyan	81	463	34.8
Kuşadası	17	658	40.6	Develi	99	506	29.3
Kemalpaşa	35	606	12.6	İncesu	27	587	37.0
Menemen	46	504	18.6	Pınarbaşı	190	256	22.8
Ödemiş	117	580	16.5	Ürgüp	28	659	43.6
Seferihisar	12	317	30.4	Yekûn — Total	516	463	29.3
Tire	71	315	8.7	Kırklareli			
Torbali	37	388	34.1	Merkez kazası	72	676	29.6
Urla	18	395	15.8	Babaeski	43	693	13.6
Yekûn — Total	641	482	19.5	Demirköy	14	304	80.7
Isparta				Lüleburgaz	33	762	22.6
Merkez kazası	54	604	34.2	Vize	26	718	41.2
Eğridir	67	414	41.9	Yekûn — Total	188	671	30.1
Ş. Karaağaç	47	565	31.4	Kırşehir			
Uluborlu	11	1 229	87.7	Merkez kazası	142	456	25.1
Yalvaç	36	691	32.8	Avanos	74	371	15.0
Yekûn — Total	215	583	38.5	Çiçekdağ	70	262	34.2
Kars				Mucur	42	299	48.0
Merkez kazası	100	326	22.8	Yekûn — Total	328	375	27.7
Ardahan	66	425	14.8	Kocaeli			
Arpaçay	88	374	13.1	Merkez kazası	98	542	12.5
Çıldır	46	410	40.0	Adapazarı	174	404	5.1
Göle	75	355	26.0	Gebze	42	551	17.1
İğdir	63	389	33.4	Geyve	118	285	10.2
Kağızman	70	233	41.1	Hendek	54	354	12.1
Posof	67	386	9.3	Karasu	39	397	6.1
Sarıkamış	129	333	21.2	Kandıra	102	414	22.1
Tuzluca	54	215	15.6	Karamürsel	46	363	20.1
Yekûn — Total	758	343	22.9	Yekûn — Total	673	407	12.1
Kastamonu				Konya			
Merkez kazası	218	234	10.3	Merkez kazası	101	502	78.1
Araç	150	272	20.7				

8 — Vilâyetler itibarile köy adedi, vasatî köy nüfusları ve mesahaları

Nombre de villages, population et superficie moyenne par village

Vilâyet ve kazası Provinces et districts	Köy adedi Nombre de villages	Vasatî köy nüfusu Population moyen- ne par village	Beher köye isabet eden mesaha Superficie moyenne par village (K ²)	Vilâyet ve kazası Provinces et districts	Köy adedi Nombre de villages	Vasatî köy nüfusu Population moyen- ne par villages	Beher köye isabet eden mesaha Superficie moyenne par village (K ²)
Akşehir	90	549	25.1	Soma	67	237	9.3
Reyşehir	78	574	30.1	Turgutlu	42	454	25.6
Bozkır	74	525	34.2	Yekûn — Total	891	340	15.5
Cihanbeyli	59	583	102.5	Maraş			
Çumra	56	553	47.8	Merkez kazası	120	457	24.0
Ereğli	68	397	69.1	Andırın	50	312	28.8
Ermenak	48	543	46.8	Elbistan	127	468	32.9
Hâdim	44	552	41.8	Göksun	49	422	55.3
İlgün	53	648	41.3	Yekûn — Total	346	432	32.4
Karaman	36	389	44.4	Mardin			
Saiteli	48	398	86.5	Merkez kazası	62	326	21.2
Seydişehir	47	605	36.1	Cizre	130	181	5.8
Karapınar	38	363	119.3	Derik	84	204	38.7
Yekûn — Total	890	512	55.0	Gercüş	85	288	9.5
Kütahya				Kızıltepe	87	168	7.6
Merkez kazası	219	307	18.8	Midyat	97	398	26.9
Emet	89	391	16.7	Nusaybîn	86	170	18.3
Gediz	86	427	22.0	Savur	83	357	10.3
Simav	100	374	17.8	Yekûn — Total	714	256	16.6
Tavşanlı	114	320	11.6	Muğla			
Uşak	145	549	26.3	Merkez kazası	103	548	31.4
Yekûn — Total	753	388	19.2	Bodrum	28	469	24.6
Malatya				Datça	7	515	77.1
Merkez kazası	159	398	17.6	Fethiye	64	591	45.6
Arapkır	82	283	19.5	Köyceğiz	45	335	56.0
Adıyaman	109	348	25.6	Marmaris	15	405	60.7
Akçadağ	103	382	15.9	Milas	83	386	23.5
Besni	115	319	28.1	Yekûn — Total	345	476	37.0
Darende	46	384	50.1	Muş			
Hekimhan	77	420	27.0	Merkez kazası	169	135	24.3
Kâhta	80	400	22.2	Bitlis	118	181	18.7
Kemaliye	48	316	34.5	Bingöl	26	193	52.3
Pütürge	112	371	12.4	Bulanık	71	194	17.9
Yekûn — Total	931	364	22.8	Çapakçur	79	150	17.5
Manisa				Genç	26	242	51.7
Merkez kazası	173	347	13.4	Mutki	57	167	13.9
Akhisar	95	448	13.3	Sason	54	222	26.2
Alaşehir	81	392	16.2	Solhan	36	206	25.4
Demirci	89	259	12.0	Varto	86	152	16.0
Eşme	82	287	16.1	Yekûn — Total	722	170	22.4
Gördes	102	221	17.8				
Kırkağaç	29	383	17.4				
Kula	63	375	22.5				
Salihli	68	402	16.8				

8 — Vilayetler itibarile köy adedi, vasatî köy nüfusları ve mesahaları

Nombre de villages, population et superficie moyenne par villages

Vilâyet ve kazası <i>Provinces et districts</i>	Köy adedi <i>Nombre de villages</i>	Vasatî köy nüfusu <i>Population moyen- ne par villages</i>	Beher köye isabet eden mesaha <i>Superficie moyenne par village (K²)</i>	Vilâyet ve kazası <i>Provinces et districts</i>	Köy adedi <i>Nombre de villages</i>	Vasatî köy nüfusu <i>Population moyen- ne par village</i>	Beher köye isabet eden mesaha <i>Superficie moyenne par villages (K²)</i>
Niğde				Garzan	120	137	11.4
Merkez kazası	87	612	37.7	Pervari	28	241	44.1
Aksaray	146	482	37.5	Şirnak	34	202	78.7
Arapşun	23	335	47.3	Şirvan	68	157	19.3
Bor	30	720	76.2	Yekûn — Total	531	194	26.9
Nevşehir	41	788	38.2	Sinop			
Ulukışla	35	379	46.1	Merkez kazası	69	447	27.0
Yekûn — Total	362	548	42.3	Ayancık	119	409	8.1
Ordu				Boyabat	183	345	8.6
Merkez kazası	232	586	11.7	Gerze	79	441	17.2
Fatsa	97	461	7.2	Yekûn — Total	450	395	12.8
Mesudiye	65	386	14.7	Sivas			
Ünye	111	512	14.5	Merkez kazası	108	311	36.7
Yekûn — Total	505	520	11.8	Divriği	78	366	33.8
Samsun				Hafik	153	291	22.5
Merkez kazası	79	380	16.1	Gürün	59	288	29.5
Bafra	129	501	16.6	Kangal	133	314	29.7
Çarşamba	129	399	10.5	Koyunhisar	46	426	22.8
Havza	74	304	8.2	Suşehri	113	255	9.4
Kavak	86	311	9.8	Şarkışla	134	410	25.6
Ladik	55	287	9.6	Yıldızeli	145	309	16.0
Terme	57	456	9.4	Zara	242	223	13.1
Vezirköprü	122	279	15.9	Yekûn — Total	1 211	304	22.1
Yekûn — Total	731	371	12.5	Tekirdağ			
Seyhan				Merkez kazası	56	439	22.7
Merkez kazası	145	372	20.4	Çorlu	34	831	32.4
Bahçe	42	404	25.2	Hayrabolu	52	464	15.7
Ceyhan	99	445	18.0	Malkara	77	400	13.2
Dört Yol	25	807	33.4	Saray	31	769	38.2
Fekke	40	287	50.9	Şarköy	30	452	18.8
Kadirli	65	391	23.3	Yekûn — Total	280	518	21.3
Karaisalı	128	320	35.6	Tokat			
Kozan	89	293	25.4	Merkez kazası	177	408	15.9
Osmaniye	40	388	21.3	Artova	73	369	17.6
Saimbeyli	53	361	53.4	Erbaa	129	483	14.1
Yekûn — Total	726	377	28.5	Niksar	97	299	12.4
Siirt				Reşadiye	92	347	9.2
Merkez kazası	44	285	19.8	Zile	122	289	20.0
Beşiri	78	204	11.5	Yekûn — Total	690	373	15.1
Beytüşşebap	46	303	95.7				
Eruh	113	175	13.7				

8 — Vilâyetler itibarile köy adedi, vasatî köy nüfusları ve mesahaları

Nombre de villages, population et superficie moyenne par village

Vilâyet ve kazası Provinces et districts	Köy adedi Nombre de villages	Vasatî köy nüfusu Population moyen- ne par village	Beher köye isabet eden mesaha Superficie moyenne par village (K ²)	Vilâyet ve kazası Provinces et districts	Köy adedi Nombre de villages	Vasatî köy nüfusu Population moyen- ne par village	Beher köye isabet eden mesaha Superficie moyenne par villages (K ²)
Trabzon				Yüksekava	95	77	79.9
Merkez kazası	84	634	3.9	Hakâri	36	224	97.5
Akcaabat	88	565	5.8	Kazımpaşa	62	164	33.0
Maçka	68	389	14.9	Muradiye	101	126	25.0
Of	118	554	9.2	Şitak	38	193	77.2
Sürmene	80	327	13.9	Yekûn — Total	950	126	37.0
Vakfikebir	133	449	4.4				
Yekûn — Total	571	561	8.1	Yozgat			
				Merkez kazası	200	339	27.7
Urfa				Akdağmadeni	146	296	24.1
Merkez kazası	194	185	17.2	Bogazhyan	114	547	30.3
Birecik	78	354	9.3	Sorgun	187	362	7.8
Haran	138	85	16.8	Yekûn — Total	647	371	21.6
Hilvan	58	215	18.6				
Siverek	70	416	48.1	Zonguldak			
Sürtüç	72	266	17.1	Merkez kazası	72	658	9.2
Viranşehir	72	173	47.9	Bartın	204	311	7.3
Yaylak	50	372	32.7	Devrek	126	505	11.8
Yekûn — Total	727	227	23.5	Ereğli	121	367	9.6
				Safranbolu	200	299	14.1
Van				Yekûn — Total	723	385	10.7
Merkez kazası	181	127	25.6				
Ahlat	91	134	27.3	Umumî Yekûn			
Başkale	89	90	38.5	Total général	34 876	354	21.9
Erciş	83	196	27.6				
Gevaş	174	86	21.6				

9 — Gruplar itibarile köy adedi ve nüfusları

Nombre de villages par groupes de population

Nüfus grupları Groupes de population	Köy adedi Nombre de villages	Nüfus Population	%	Nüfus grupları Groupes de population	Köy adedi Nombre de villages	Nüfus Population	%
1—(0—50)nüfuslu — <i>Habitants</i>	966	34 353	0.3	8—(401—500)nüfuslu- <i>habitants</i>	3 293	1 469 185	11.9
2—(51—100) " "	2 903	223 680	1.8	9—(501+) " "	6 766	5 647 852	45.7
3—(101—150) " "	3 935	497 469	4.0	Yekûn — Total	34 876	12 297 224	99.5
4—(151—200) " "	4 270	748 015	6.0	Göçmen, aşiret ve amele — <i>Immigrés, tribus et ouvriers</i>	—	58 152	0.5
5—(201—250) " "	4 092	919 135	7.4	Umumî Yekûn			
6—(251—300) " "	3 359	922 084	7.5	Total général	34 876	12 355 376	100.0
7—(301—400) " "	5 292	1 835 451	14.9				

10 — Nüfus grupları itibarıyla köy adedi ve nüfus miktarları

Nombre de village par groupes de population

Vilâyetler Provinces	0—50 Nüfuslu Habitants		51—100 Nüfuslu Habitants		101—150 Nüfuslu Habitants		151—200 Nüfuslu Habitants		201—250 Nüfuslu Habitants		251—300 Nüfuslu Habitants	
	Köy adedi Nombre de village	Nüfus Populations	Köy adedi Nombre de villages	Nüfus Population	Köy adedi Nombre de villages	Nüfus Population	Köy adedi Nombre de villages	Nüfus Population	Köy adedi Nombre de villages	Nüfus Population	Köy adedi Nombre de villages	Nüfus Population
A. Karahisar	4	165	15	1 167	32	3 984	37	6 518	40	8 993	53	14 511
Ağrı	80	2 979	175	13 219	122	15 204	89	15 266	53	11 699	38	10 470
Ama-ya	4	155	21	1 703	33	4 181	28	4 807	40	9 041	28	7 803
Ankara	14	578	88	6 934	142	18 390	152	26 730	128	28 844	116	31 868
Antalya	8	222	38	3 077	62	7 669	97	16 919	56	12 488	50	13 720
Aydın	—	—	16	1 223	47	6 080	40	6 997	47	10 489	40	11 117
Balıkesir	2	61	50	3 750	114	14 585	132	23 211	121	27 352	96	26 285
Bilecik	—	—	12	1 036	30	3 854	32	5 604	43	9 664	40	10 875
Bolu	1	25	6	543	63	8 088	125	22 400	133	30 324	117	32 195
Burdur	2	49	12	888	7	865	18	3 276	16	3 620	9	2 524
Bursa	4	181	30	2 359	47	5 867	79	13 755	85	19 251	90	25 039
Çanakkale	4	180	21	1 697	53	6 832	73	12 766	59	13 148	55	15 155
Çankırı	—	—	9	709	35	4 603	69	12 062	70	15 822	66	18 118
Çoruh	2	88	13	974	26	3 162	31	5 318	40	9 130	35	9 439
Çorum	6	241	14	1 156	70	9 129	64	11 355	96	21 604	85	23 287
Denizli	4	173	25	1 959	31	3 876	49	8 580	49	10 926	39	10 760
Diyarbakır	94	3 472	226	16 787	193	23 743	143	24 702	86	19 066	65	17 636
Edirne	1	48	7	609	15	1 937	19	3 353	28	6 296	21	5 869
Elâzığ	77	3 037	223	17 135	215	27 171	174	30 409	115	25 647	65	17 765
Erzincan	7	260	61	4 939	114	14 586	89	15 583	86	19 242	67	18 274
Erzurum	30	1 114	142	10 964	180	22 737	153	26 872	155	34 750	96	26 480
Eskişehir	1	45	15	1 146	54	6 854	38	6 460	50	11 144	42	11 591
Gaziantep	17	622	82	6 450	102	12 934	84	14 523	99	22 329	44	12 069
Giresun	1	41	6	507	17	2 121	27	4 784	29	6 369	32	8 783
Gümüşane	19	567	40	3 083	51	6 396	81	14 352	70	15 839	55	15 155
İçel	1	21	19	1 514	51	6 536	67	11 599	61	13 559	65	17 950
İstanbul	2	68	5	421	15	1 898	23	4 019	30	6 799	27	7 360
İzmir	7	273	33	2 686	63	8 063	73	12 832	80	18 100	64	17 482
İsparta	1	48	7	565	21	2 656	12	2 219	18	4 043	12	3 358

10 — Nüfus grupları itibarile köy adedi ve nüfus miktarları

Nombre de village par groupes de population

301—400 Nüfuslu Habitants		401—500 Nüfuslu Habitants		501— + Nüfuslu Habitants		Yekân Total		Amele giçmen aşiret Ouvriers' tritüs et immigrés	Umumi yekân Total général	Vilâyetler Provinces
Köy adedi Nombre de villages	Nüfus Population	Köy adedi Nombre de villages	Nüfus Population	Köy adedi Nombre de villages	Nüfus Population	Köy adedi Nombre de villages	Nüfus Population			
74	25 526	54	24 406	170	161 977	479	247 247	2 053	249 300	A. Karahisar
83	11 168	12	5 319	11	9 276	613	94 600	102	94 702	Ağrı
45	15 445	36	16 147	51	36 808	286	96 090	—	96 090	Amasya
202	69 925	99	43 880	195	152 817	1 136	379 966	1 364	381 330	Ankara
74	25 768	74	33 715	110	85 174	569	198 752	—	198 752	Antalya
77	26 676	59	26 613	130	122 087	456	211 282	218	211 500	Aydın
150	52 445	90	40 635	226	192 956	981	381 280	339	381 619	Balıkesir
49	17 064	24	10 764	55	48 070	285	106 931	—	106 931	Bilecik
167	57 365	61	26 779	68	44 781	741	222 500	—	222 500	Bolu
26	9 184	12	5 372	55	49 856	157	75 634	—	75 634	Burdur
155	54 060	82	26 138	194	152 162	766	308 812	249	309 061	Bursa
74	25 990	60	26 677	92	74 810	491	177 255	606	177 861	Çanakkale
95	33 117	53	23 389	66	54 375	463	162 195	477	162 672	Çankırı
99	34 364	69	30 985	195	153 845	510	247 305	350	247 655	Çoruh
115	39 886	91	40 923	125	91 482	666	239 063	146	239 209	Çorum
63	21 814	54	24 047	154	159 793	468	241 928	124	242 052	Denizli
60	20 639	23	10 025	31	27 550	921	163 620	206	163 826	Diyarbakır
41	14 233	38	17 007	97	79 496	267	128 848	180	129 028	Edirne
104	35 977	36	15 858	50	38 453	1 064	211 452	5 221	216 673	Elâzığ
56	19 687	35	15 563	40	26 892	555	135 026	583	135 609	Erzincan
160	55 319	108	43 545	148	111 941	1 172	338 722	856	339 578	Erzurum
56	19 631	34	15 059	66	54 545	356	126 475	—	126 475	Eskişehir
86	29 524	53	23 273	92	73 457	659	195 181	1 667	196 848	Gaziantep
70	21 668	61	27 202	188	152 359	431	226 834	145	226 979	Giresun
64	22 127	40	18 069	71	49 838	491	145 426	58	145 484	Gümüşane
90	31 332	46	20 423	102	77 423	502	180 357	2 260	182 617	İçel
46	15 817	34	15 306	78	73 422	260	125 111	—	125 111	İstanbul
90	31 198	51	22 881	180	195 595	641	309 110	445	309 555	İzmir
37	12 863	27	11 813	80	84 978	215	122 543	2 765	125 308	İsparta

10 — Nüfus gurupları itibarile köy adedi ve nüfus miktarları


Nombre de villages par groupes de population

Vilâyetler Provinces	0—50 Nüfuslü Habitants		51—100 Nüfuslü Habitants		101—100 Nüfuslü Habitants		151—200 Nüfuslü Habitants		251—250 Nüfuslü Habitants		251—300 Nüfuslü Habitants	
	Köy adedi Nombre de villages	Nüfus Population	Köy adedi Nombre de villages	Nüfus Population	Köy adedi Nombre de villages	Nüfus Population	Köy adedi Nombre de villages	Nüfus Population	Köy adedi Nombre de villages	Nüfus Population	Köy adedi Nombre de villages	Nüfus Population
Kars	12	492	52	4 160	82	10 299	85	14 769	85	19 157	80	21 864
Kaŝamonu	2	66	7	623	90	11 883	188	33 032	221	50 006	193	52 594
Kayseri	2	93	20	1 569	43	5 562	50	8 675	57	12 831	46	12 480
Kırklareli	—	—	2	195	6	791	11	1 866	15	3 338	13	3 583
Kırşehir	2	75	17	1 350	44	5 519	43	7 530	40	8 889	28	7 648
Kocaeli	1	43	16	1 331	57	7 389	68	12 071	72	16 229	83	22 772
Konya	6	190	44	3 579	67	8 517	73	12 962	79	17 702	83	22 730
Kütahya	5	215	35	2 805	70	8 863	94	16 460	102	22 900	73	20 178
Malatya	11	402	44	3 468	96	12 176	131	22 931	125	27 883	101	27 825
Manisa	17	635	83	6 550	108	13 556	131	23 084	117	26 401	75	20 570
Maraş	—	—	4	279	22	2 730	36	6 174	40	8 963	40	11 086
Mardin	49	1 735	151	11 429	134	16 500	91	15 843	57	12 849	48	13 161
Muğla	1	9	8	702	16	2 078	25	4 360	31	6 934	40	11 128
Muş	82	2 756	148	11 277	157	19 361	114	19 891	96	21 639	42	11 421
Niğde	2	91	16	1 341	22	2 886	31	5 394	27	6 065	34	9 492
Ordu	2	67	13	1 118	18	2 386	34	6 034	40	8 868	39	10 732
Samsun	5	198	33	2 499	64	7 921	91	15 914	93	21 020	68	18 744
Seyhan	3	73	35	2 778	75	9 617	80	14 347	86	19 236	75	20 542
Siirt	56	1 963	119	8 866	129	16 087	64	11 191	44	9 884	35	9 596
Sinop	—	—	—	—	6	773	22	3 922	44	10 082	75	20 728
Sivas	17	637	121	9 549	160	20 352	193	33 748	138	30 931	124	33 931
Tekirdağ	2	95	5	405	11	1 420	23	4 028	33	7 503	22	5 985
Tokat	7	269	34	2 643	82	10 468	98	17 269	78	17 569	70	19 018
Trabzon	—	—	5	369	12	1 502	39	6 760	65	14 503	35	9 702
Urfa	85	2 906	137	10 194	87	11 059	85	14 720	95	21 123	46	12 495
Van	202	6 564	302	22 390	184	22 646	115	20 008	62	13 463	31	8 526
Yozgat	2	66	34	2 831	65	8 141	87	15 291	71	15 880	59	16 266
Zonguldak	—	—	2	180	23	2 986	70	12 470	96	21 709	89	24 349
Umumî Yekûn Total général	966	34 353	2 903	223 680	3 935	497 469	4 270	748 015	4 092	919 135	3 359	922 084

10 — Nüfus gurupları itibarile köy adedi ve nüfus miktarları


Nombre de villages par groupes de population

301—400 Nüfuslu Habitants		401—500 Nüfuslu Habitants		501+— Nüfuslu Habitants		Yekûn Total		Amele göçmen aşiret Ouvriers, tribus et immigrés	Umumî yekûn Total général	Vilâyetler Provinces
Köy adedi Nombre de villages	Nüfus Population	Köy adedi Nombre de villages	Nüfus Population	Köy adedi Nombre de villages	Nüfus Population	Köy adedi Nombre de villages	Nüfus Population			
135	46 728	76	33 882	151	108 952	758	260 303	—	260 303	Kars
246	84 960	106	46 725	63	41 320	1 116	321 209	785	321 994	Kastamonu
100	34 764	53	23 634	145	138 724	516	238 332	782	239 114	Kayseri
31	10 906	17	7 463	93	97 984	188	126 126	—	126 126	Kırklareli
54	18 909	32	14 239	68	58 918	328	123 077	—	123 077	Kırşehir
129	44 702	84	37 646	163	131 334	673	273 517	215	273 732	Kocaeli
123	44 979	91	40 510	319	302 697	890	453 866	1 767	455 633	Konya
111	38 277	76	33 716	187	148 431	753	291 845	532	292 377	Kütahya
160	55 207	86	38 413	177	148 754	931	337 059	2 021	339 080	Malatya
132	46 099	75	33 356	153	132 406	891	302 657	285	302 942	Manisa
58	19 783	43	18 836	103	80 860	346	148 711	823	149 534	Maraş
75	25 932	34	15 669	75	64 184	714	177 302	5 636	182 938	Mardin
60	20 204	54	23 960	110	94 592	345	163 967	252	164 219	Muğla
50	17 334	16	7 350	17	10 954	722	121 983	1 004	122 987	Muş
40	14 214	40	17 789	150	140 776	362	198 048	479	198 527	Niğde
79	27 624	58	25 811	222	179 946	505	262 586	126	262 712	Ordu
116	40 221	89	39 911	172	124 512	731	270 940	154	271 094	Samsun
134	46 838	91	40 186	147	111 250	726	264 867	8 939	273 806	Seyhan
33	11 209	22	9 716	29	22 083	531	100 595	2 245	102 840	Siirt
100	35 616	104	46 567	99	59 759	450	177 447	173	177 620	Sinop
176	60 868	123	55 188	159	117 961	1 211	363 165	4 713	367 878	Sivas
45	15 828	38	16 976	101	92 277	280	144 517	596	145 113	Tekirdağ
110	37 905	56	25 190	155	127 257	690	257 588	—	257 588	Tokat
88	30 681	73	32 709	254	224 301	571	320 527	59	320 586	Trabzon
92	31 483	49	21 664	51	35 951	727	161 595	3 298	164 893	Urfa
28	9 506	13	5 768	13	11 144	950	120 015	—	120 015	Van
118	40 675	72	32 401	139	108 153	647	239 704	865	240 669	Yozgat
206	71 187	106	47 097	131	96 153	723	276 131	2 489	278 620	Zoaguldak
5 292	1835451	3 293	1469185	6 766	5647852	34876	12297224	58 152	12 355 376	Umumî yekûn Total général



KISIM - II
PARTIE - II

Yaş ve cinsiyet itibarile nüfus
Population par âge et par sexe



1 — Yaş grupları itibarile nüfus miktarı ve cinsiyet nisbetleri

Population par groupes d'âge, proportion par sexe

A — 10.000 den Fazla nüfuslu yerler

Localités ayant plus de 10,000 habitants

Yaş grupları Groupes d'âge	Mutlak rakamlar Chiffres absolus			Nisbet — Proportion Yekûnda — Par rapport au total			Cinsiyet nisbeti % Proportion par sexe		
	Erkek Hommes	Kadın Femmes	Yekûn Total	Erkek Hommes	Kadın Femmes	Yekûn Total	Erkek Hommes	Kadın Femmes	Yekûn Total
25 yaşından küçük — Moins de 25 ans									
0—4	144 165	135 959	280 124	10.1	10.4	10.2	51.5	48.5	100.0
5—9	156 706	150 406	307 112	10.9	11.5	11.2	51.0	49.0	100.0
10—14	140 214	128 590	268 634	9.8	9.9	9.8	52.2	47.8	100.0
15—19	108 049	90 963	199 012	7.5	7.0	7.3	54.3	45.7	100.0
20—24	194 135	116 615	310 750	13.6	8.9	11.4	62.5	37.5	100.0
Yekûn — Total	743 299	622 333	1365632	51.9	47.7	49.9	54.4	45.6	100.0
25 - 49 yaşında — de 25 - 49 ans									
25—29	160 364	114 619	274 983	11.2	8.8	10.1	58.3	41.7	100.0
30—34	112 460	103 649	216 109	7.9	8.0	7.9	52.0	38.0	100.0
35—39	99 699	93 152	192 851	7.0	7.1	7.1	51.7	48.3	100.0
40—44	71 416	81 863	153 284	5.0	6.3	5.6	46.6	53.4	100.0
45—49	58 409	63 629	122 038	4.1	4.9	4.5	47.9	52.1	100.0
Yekûn — Total	502 348	456 917	959 265	35.2	35.1	35.2	52.4	47.6	100.0
50 - 74 yaşında de 50 - 74 ans									
50—54	53 852	64 820	118 682	3.8	5.0	4.3	45.4	54.6	100.0
55—59	39 212	41 420	80 632	2.7	3.2	2.9	48.6	51.4	100.0
60—64	36 987	49 024	86 011	2.6	3.8	3.1	43.0	57.0	100.0
65—69	22 894	22 652	45 546	1.6	1.7	1.7	50.3	49.7	100.0
70—74	15 932	21 599	37 531	1.1	1.7	1.4	42.5	57.5	100.0
Yekûn — Total	168 877	199 525	368 402	11.8	15.4	13.4	45.8	54.2	100.0
75 ve daha fazla — 75 ans et plus									
75—79	7 117	8 810	15 927	0.5	0.7	0.6	44.7	55.3	100.0
80—84	4 158	7 603	11 761	0.3	0.6	0.4	35.4	64.6	100.0
85—89	1 374	2 065	3 439	0.1	0.1	0.1	40.0	60.0	100.0
90—94	848	2 062	2 910	0.0	0.1	0.1	29.1	70.9	100.0
95—+	604	1 169	1 773	0.0	0.1	0.1	34.1	65.9	100.0
Yekûn — Total	14 101	21 709	35 810	0.9	1.6	1.3	39.4	60.6	100.0
Yaşı meçhul — Age inconnus									
	2 911	2 712	5 623	0.2	0.2	0.2	51.8	48.2	100.0
Umumî yekûn Total général	1431536	1303196	2734732	100.0	100.0	100.0	52.3	47.7	100.0

1 — Yaş grupları itibarile nüfus miktarı ve cinsiyet nisbetleri

Population par groupes d'âge, proportion par sexe

B — 10.000 den az nüfuslu yerler

Localités ayant moins de 10.000 habitants

Yaş grupları Groupes d'âge	Mutlak rakamlar Chiffres absolus			Nisbet — Proportion % Yekûnda — Par rapport au total			Cinsiyet nisbeti % Proportion par sexe		
	Erkek Hommes	Kadın Femmes	Yekûn Total	Erkek Hommes	Kadın Femmes	Yekûn Total	Erkek Hommes	Kadın Femmes	Yekûn Total
25 yaşında küçük — Moins de 25 ans									
0—4	1287276	1161513	2448789	19.8	16.8	18.3	52.6	47.4	100.
5—9	1054325	977 353	2031678	16.2	14.1	15.1	51.9	48.1	100.
10—14	708 665	617 591	1326256	10.9	8.9	9.9	53.4	46.6	100.
15—19	450 653	394 902	845555	6.9	5.7	6.3	53.3	46.7	100
20—24	555 061	523 538	1078599	8.5	7.6	8.0	51.5	48.5	100.
Yekûn — Total	4055980	3674897	7730877	62.3	53.1	57.6	52.5	47.5	100
25 - 49 yaşında — de 25 - 49 ans									
25—29	461 607	606 667	1068274	7.1	8.8	8.0	43.2	56.8	100
30—34	472 036	538 402	1010438	7.3	7.8	7.5	46.7	53.3	100
35—39	386 806	416 430	803236	6.0	6.0	6.0	48.2	51.8	100
40—44	252 260	392 080	644340	3.9	5.7	4.8	39.2	60.8	100
45—49	184 513	251 231	435744	2.8	3.6	3.2	42.3	57.7	100
Yekûn — Total	1757222	2204810	3962032	27.1	31.9	29.5	44.4	55.6	100
50 - 74 yaşında — de 50 - 74									
50—54	171 929	319 543	491472	2.7	4.6	3.7	35.0	65.0	100
55—59	122 981	153 811	276792	1.9	2.2	2.1	44.4	55.6	100
60—64	138 359	248 351	386710	2.1	3.6	2.9	35.8	64.2	100
65—69	77 355	82 314	159669	1.2	1.2	1.2	48.4	51.6	100
70—74	74 733	104 273	179011	1.1	1.5	1.3	41.7	58.3	100
Yekûn — Total	585 357	908 297	1493654	9.0	13.1	11.2	39.2	60.8	100
75 ve daha fazla — 74 ans et plus									
75—79	29 172	29 160	58332	0.4	0.4	0.4	50.0	50.0	100
80—84	27 109	41 573	68682	0.4	0.6	0.5	39.5	60.5	100
85—89	6 331	7 203	13534	0.1	0.1	0.1	46.8	53.2	100
90—94	6 849	12 038	18887	0.1	0.2	0.1	36.3	63.7	100
95+	4 370	6 669	11039	0.1	0.1	0.1	39.6	60.4	100
Yekûn — Total	73 831	96 643	170474	1.1	1.4	1.2	43.3	56.7	100
Yaşı meçhul — Age inconnus									
	32 586	33 095	65681	0.5	0.5	0.5	49.6	50.4	100
Ümumî yekûn Total général	6504976	6917742	13422718	100.0	100.0	100.0	48.5	51.5	100

1 — Yaş grupları itibarile nüfus miktarı ve cinsiyet nisbetleri
Population par groupes d'âge, proportion par sexe

C — Umumî yekûn
Total général

Yaş grupları <i>Groupes d'âge</i>	Mutlak rakkamlar <i>Chiffres absolus</i>			Nisbet — <i>Proportion</i> % Yekûnda — <i>Par rapport</i> au total			Cinsiyet nisbeti % <i>Proportion par sexe</i>		
	Erkek <i>Hommes</i>	Kadın <i>Femmes</i>	Yekûn <i>Total</i>	Erkek <i>Hommes</i>	Kadın <i>Femmes</i>	Yekûn <i>Total</i>	Erkek <i>Hommes</i>	Kadın <i>Femmes</i>	Yekûn <i>Total</i>
25 yaşından küçük — <i>Moins de 25 ans</i>									
0—4	1481441	1297472	2728913	18.0	15.8	16.9	52.5	47.5	100.0
5—9	1211031	1127759	2338790	15.3	13.7	14.5	51.8	48.2	100.0
10—14	848 909	745 981	1594890	10.7	9.1	9.9	53.2	46.8	100.0
15—19	558 702	485 865	1044567	7.0	5.9	6.5	53.5	46.5	100.0
20—24	749 196	640 153	1389349	9.4	7.8	8.4	53.9	46.1	100.0
Yekûn — <i>Total</i>	4799279	4297230	9096509	60.4	52.3	56.2	52.8	47.2	100.0
25 - 49 yaşında — <i>de 25 - 49 ans</i>									
25—29	621 971	721 286	1343257	7.8	8.8	8.3	46.3	53.7	100.0
30—34	584 496	642 051	1226547	7.4	7.8	7.6	47.7	52.3	100.0
35—39	486 505	509 582	996 087	6.1	6.2	6.2	48.8	51.2	100.0
40—44	323 676	473 948	797 624	4.1	5.8	4.9	40.6	59.4	100.0
45—49	242 922	314 860	557 782	3.1	3.8	3.5	43.6	56.4	100.0
Yekûn — <i>Total</i>	2259570	2661727	4921297	28.5	32.4	30.5	45.9	54.1	100.0
50 - 74 yaşında — <i>de 50 - 74 ans</i>									
50—54	225 781	384 373	610 154	2.9	4.7	3.8	37.0	63.0	100.0
55—59	162 193	195 231	357 424	2.0	2.4	2.2	45.4	54.6	100.0
60—64	175 346	297 375	472 721	2.2	3.6	2.9	37.1	62.9	100.0
65—69	100 249	104 966	205 215	1.3	1.3	1.3	48.9	51.1	100.0
70—74	90 665	125 877	216 542	1.1	1.5	1.4	41.9	58.1	100.0
Yekûn — <i>Total</i>	754 234	1107822	1862056	9.5	13.5	11.6	40.5	59.5	100.0
75 ve daha fazla — <i>75 ans et plus</i>									
75—79	36 289	37 970	74 259	0.5	0.5	0.5	48.9	51.1	100.0
80—84	31 267	49 176	80 443	0.4	0.6	0.5	38.9	61.1	100.0
85—89	7 705	9 268	16 973	0.1	0.1	0.1	45.4	54.6	100.0
90—94	7 697	14 100	21 797	0.1	0.1	0.1	35.3	64.7	100.0
95—+	4 974	7 838	12 812	0.1	0.1	0.1	38.8	61.2	100.0
Yekûn — <i>Total</i>	87 932	118 352	206 284	1.2	1.4	1.3	42.6	57.4	100.0
Yaşı meçhul — <i>Age inconnus</i>									
	35 497	35 807	71 304	0.4	0.4	0.4	49.8	50.2	100.0
Umumî yekûn <i>Total général</i>	7936512	8220938	16157450	100.0	100.0	100.0	49.1	50.9	100.0

2 — Yaşlar itibarile nüfus miktarı ve cinsiyet nisbetleri

Population par âges, proportion par sexe

A — 10.000 den fazla nüfuslu yerler

Localités ayant plus de 10.000 habitants

Yaşlar — Ages	Mutlak rakamlar Chiffres absolus			Nisbet — Proportion Yekûnda — Par rapport au total			Cinsiyet nisbeti % Proportion par sexe		
	E H	K F	Yekûn Total	E H	K F	Yekûn Total	E H	K F	Yekûn Total
Bir yaşından küçük <i>Moins d'un an</i>	29 414	27 229	56 643	20.6	20.9	20.7	51.9	48.1	100.0
1	19 150	17 579	36 729	13.4	13.5	13.4	52.1	47.9	100.0
2	34 862	32 237	66 599	24.0	24.7	24.4	51.6	48.4	100.0
3	31 340	30 336	61 676	21.9	23.3	22.6	50.8	49.2	100.0
4	29 899	28 578	58 477	20.9	21.9	21.4	51.1	48.9	100.0
5	32 107	30 583	62 690	22.4	23.5	22.9	51.2	48.8	100.0
6	30 197	27 938	58 135	21.1	21.4	21.3	51.9	48.1	100.0
7	32 230	31 396	63 626	22.5	24.1	23.3	50.7	49.3	100.0
8	34 787	34 523	69 310	24.3	26.5	25.3	50.2	49.8	100.0
9	27 385	25 966	53 351	19.1	19.9	19.5	51.3	48.7	100.0
10 yaşından küçük <i>Mains de 10 ans</i>	300 871	286 365	587 236	210.2	219.7	214.8	51.2	48.8	100.0
10	31 184	30 581	61 765	21.8	23.5	22.6	50.5	49.5	100.0
11	23 864	22 229	46 093	16.7	17.1	16.9	51.8	48.2	100.0
12	33 172	30 211	63 383	23.2	23.2	23.2	52.3	47.7	100.0
13	26 927	23 682	50 609	18.8	18.2	18.5	53.2	46.8	100.0
14	25 097	21 687	46 784	17.5	16.6	17.1	53.6	46.4	100.0
15	25 579	21 739	47 318	17.9	16.7	17.3	54.1	45.9	100.0
16	20 663	16 193	36 856	14.4	12.4	13.5	56.1	43.9	100.0
17	17 469	13 438	30 907	12.2	10.3	11.3	56.3	43.7	100.0
18	25 186	24 766	49 952	17.6	19.0	18.3	50.4	49.6	100.0
19	19 152	14 827	33 979	13.4	11.4	12.4	56.4	43.6	100.0
20 yaşından küçük <i>Moins de 20 ans</i>	549 164	505 718	1054882	383.7	388.1	385.9	52.1	47.9	100.0
20	82 983	88 222	71 205	23.1	29.3	26.0	46.3	53.7	100.0
21	28 177	16 395	43 572	19.7	11.8	15.9	64.7	35.3	100.0
22	37 943	25 682	63 625	26.5	19.7	23.3	59.6	40.4	100.0
23	40 994	19 733	60 727	28.6	15.1	22.2	67.5	32.5	100.0
24	54 038	17 583	71 621	37.8	13.5	26.2	75.4	24.6	100.0
25	56 496	47 454	103 950	39.5	36.4	38.0	54.3	45.7	100.0
26	35 495	18 994	54 489	24.8	14.6	19.9	65.1	34.9	100.0
27	26 906	17 200	43 106	18.8	13.2	16.1	61.0	39.0	100.0
28	25 263	21 891	46 654	17.7	16.4	17.1	54.1	45.9	100.0
29	16 204	9 580	25 784	11.3	7.4	9.4	62.8	37.2	100.0
30 yaşından küçük <i>Moins de 30 ans</i>	903 663	736 952	1640615	631.5	565.5	600.0	55.1	44.9	100.0

2 — Yaşlar itibarile nüfus miktarı ve cinsiyet nisbetleri

Population par âges, proportion par sexe

A — 10.000 den fazla nüfuslu yerler

Localités ayant plus de 10.000 habitants

Yaşlar — Ages	Mutlak rakamlar <i>Chiffres absolus</i>			Nisbet — <i>Proportion</i> ‰ Yekûnda — <i>Par rapport</i> au total			Cinsiyet nisbeti % <i>Proportion par sexe</i>		
	E H	K F	Yekûn Total	E H	K F	Yekûn Total	E H	K F	Yekûn Total
30	30 052	52 119	82 171	21.0	40.0	30.0	36.6	63.4	100.0
31	19 577	9 796	29 373	13.7	7.5	10.7	66.6	33.4	100.0
32	24 907	16 927	41 834	17.4	13.0	15.3	59.5	40.5	100.0
33	20 524	13 599	34 123	14.3	10.4	12.5	60.1	39.9	100.0
34	17 400	11 208	28 608	12.2	8.6	10.5	60.8	39.2	100.0
35	32 486	46 628	79 114	22.7	35.8	28.9	41.1	58.9	100.0
36	19 911	13 376	33 287	13.9	10.3	12.2	59.8	40.2	100.0
37	16 350	10 688	27 038	11.4	8.2	9.9	60.5	39.5	100.0
38	18 959	15 323	34 282	13.3	11.8	12.5	55.3	44.7	100.0
39	11 993	7 137	19 130	8.4	5.5	7.0	62.7	37.3	100.0
40 yaşından küçük <i>Moins de 40 ans</i>	1115822	933 753	2049575	779.8	716.6	749.5	54.4	45.6	100.0
40	24 513	49 982	74 495	17.1	38.4	27.2	32.9	67.1	100.0
41	12 868	7 555	20 423	9.0	5.8	7.5	63.0	37.0	100.0
42	14 606	10 899	25 505	10.2	8.4	9.3	57.3	42.7	100.0
43	10 937	7 408	18 345	7.7	5.7	6.7	59.6	40.4	100.0
44	8 492	6 024	14 516	5.9	4.6	5.3	58.5	41.5	100.0
45	19 158	35 546	54 704	13.4	27.3	20.0	35.0	65.0	100.0
46	10 775	7 902	18 677	7.5	6.1	6.8	57.7	42.3	100.0
47	9 595	6 700	16 295	6.7	5.1	6.0	58.9	41.1	100.0
48	11 456	9 307	20 763	8.0	7.1	7.6	55.2	44.8	100.0
49	7 425	4 174	11 599	5.2	3.2	4.2	64.0	36.0	100.0
50 yaşından küçük <i>Moins de 50 ans</i>	1245647	1079250	2324897	870.5	828.3	850.1	53.6	46.4	100.0
50	17 588	42 075	59 663	12.3	32.3	21.8	29.5	70.5	100.0
51	9 182	5 508	12 690	6.4	4.2	5.4	62.5	37.5	100.0
52	11 388	7 477	18 865	8.0	5.7	6.9	60.4	39.6	100.0
53	8 137	5 138	13 275	5.7	3.9	4.9	61.4	38.6	100.0
54	7 507	4 632	12 139	5.2	3.6	4.4	61.8	38.2	100.0
55	13 347	23 457	36 804	9.3	18.0	13.5	36.3	63.7	100.0
56	7 529	5 472	13 001	5.3	4.2	4.8	57.9	42.1	100.0
57	6 495	4 279	10 774	4.5	3.3	3.9	60.3	39.7	100.0
58	6 923	5 352	12 275	4.8	4.1	4.5	56.4	43.6	100.0
59	4 918	2 860	7 778	3.4	2.2	2.8	63.2	36.8	100.0
60 yaşından küçük <i>Moins de 60 ans</i>	1338711	1185500	2524211	935.4	909.8	923.0	53.0	47.0	100.0

2 — Yaşlar itibarile nüfus miktarı ve cinsiyet nisbetleri

Population par âges, proportion par sexe

A — 10.000 den fazla nüfuslu yerler

Localités ayant plus de 10.000 habitants

Yaşlar — Ages	Mutlak rakamlar <i>Chiffres absolus</i>			Nisbet — Proportion ^{0/100} Yekûnda — Par rapport au total			Cinsiyet nisbeti % <i>Proportion par sexe</i>		
	E H	K F	Yekûn Total	E H	K F	Yekûn Total	E H	K F	Yekûn Total
60	14 879	35 917	50 796	10.4	27.6	18.6	29.3	70.7	100.
61	6 174	3 366	9 540	4.3	2.6	3.5	64.7	35.3	100.
62	6 839	4 126	10 965	4.8	3.2	4.0	62.4	37.6	100.
63	5 664	3 334	8 998	4.0	2.6	3.3	62.9	37.1	100.
64	3 431	2 281	5 712	2.4	1.7	2.1	60.1	39.9	100.
65	10 391	14 587	24 978	7.3	11.2	9.1	41.6	58.4	100.
66	4 070	2 412	6 482	2.8	1.9	2.4	62.8	37.2	100.
67	3 466	2 194	5 660	2.4	1.7	2.1	61.2	38.8	100.
68	3 231	2 376	5 607	2.3	1.8	2.1	57.6	42.4	100.
69	1 736	1 083	2 819	1.2	0.8	1.0	61.6	38.4	100.
70 yaşından küçük <i>Moins de 70 ans</i>	1 398 592	1 257 176	2 655 768	977.3	964.9	971.2	52.7	47.3	100.
70	8 860	16 316	25 176	6.2	12.5	9.2	35.2	64.8	100.
71	1 945	1 507	3 452	1.4	1.1	1.3	56.3	43.7	100.
72	2 464	1 786	4 250	1.7	1.4	1.6	58.0	42.0	100.
73	1 638	1 234	2 872	1.1	0.9	1.1	57.0	43.0	100.
74	1 025	756	1 781	0.7	0.6	0.7	57.6	42.4	100.
75	4 014	5 771	9 785	2.8	4.4	3.6	41.0	59.0	100.
76	1 182	1 128	2 310	0.8	0.9	0.8	51.2	48.8	100.
77	738	729	1 467	0.5	0.5	0.5	50.3	49.7	100.
78	824	829	1 653	0.6	0.6	0.6	49.8	50.2	100.
79	359	353	712	0.3	0.3	0.3	50.4	49.6	100.
80 yaşından küçük <i>Moins de 80 ans</i>	1 421 641	1 287 585	2 709 226	993.4	988.1	990.9	52.5	47.5	100.
80	2 842	6 126	8 968	2.0	4.7	3.3	31.7	68.3	100.
81	393	500	893	0.3	0.4	0.3	44.0	56.0	100.
82	470	493	963	0.3	0.4	0.4	48.8	51.2	100.
83	248	258	506	0.2	0.2	0.2	49.0	51.0	100.
84	205	226	431	0.1	0.2	0.2	47.6	52.4	100.
85	852	1 483	2 335	0.6	1.1	0.9	36.5	63.5	100.
86	191	232	423	0.1	0.2	0.1	45.2	54.8	100.
87	129	155	284	0.1	0.1	0.1	45.4	54.6	100.
88	134	127	261	0.1	0.1	0.1	51.3	48.7	100.
89	68	68	136	0.0	0.0	0.0	50.0	50.0	100.
90 yaşından küçük <i>Moins de 90 ans</i>	1 427 173	1 297 253	2 724 426	997.2	995.5	996.5	52.4	47.6	100.

2 — Yaşlar itibarile nüfus miktar ve cinsiyet nisbetleri

Population par âges, proportion par sexe

A — 10.000 den fazla nüfuslu yerler

Localités ayant plus de 10.000 habitants

Yaşlar — Age	Mutlak rakamlar <i>Chiffres absolus</i>			Misbet — <i>Proportion</i> 0/10 Yekûnda — <i>Par rapport</i> au total			Cinsiyet nisbeti % <i>Proportion par sexe</i>		
	E H	K F	Yekûn Total	E H	K F	Yekûn Total	E H	K F	Yekûn Total
90	645	1 806	2 451	0.5	1.4	0.9	26.3	73.7	100.0
91	56	86	142	0.0	0.1	0.0	39.4	60.6	100.0
92	49	89	138	0.0	0.1	0.0	35.5	64.5	100.0
93	57	52	109	0.0	0.0	0.0	52.3	47.7	100.0
94	41	29	70	0.0	0.0	0.0	58.6	41.4	100.0
95	169	348	517	0.1	0.3	0.2	32.7	67.3	100.0
96	56	67	123	0.0	0.0	0.0	45.5	54.5	100.0
97	51	32	83	0.0	0.0	0.0	61.4	38.6	100.0
98	55	51	106	0.0	0.0	0.0	51.9	48.1	100.0
[1] 99+	273	671	944	0.2	0.5	0.3	28.9	71.1	100.0
Meçhul — <i>Inconnu</i>	2 911	2 712	5 623	2.0	2.1	2.1	51.8	48.2	100.0
Yekûn — <i>Total</i>	1431536	1303196	2734732	1000.0	1000.0	1000.0	52.3	47.7	100.0

[1] Bu miktarlara dahil olup 100 yaşını müteccaviz olan nüfus 187 erkek ve 499 kadın olmak üzere 686 kişidir —
Le nombre des centenaires compris dans ces chiffres est 187 hommes et 499 femmes soit 686 personnes en total.

B — 10.000 den az nüfuslu yerler — *Localités ayant moins de 10,000 habitants*

Yaşlar — Ages	Mutlak rakamlar <i>Chiffres absolus</i>			Nisbet — <i>Proportion</i> 0/100 Yekûnda — <i>Par rapport</i> au total			Cinsiyet nisbeti % <i>Proportion par sexe</i>		
	E H	K F	Yekûn Total	E H	K F	Yekûn Total	E H	K F	Yekûn Total
Bir yaşından küçük <i>Moins d'un an</i>	229 495	196 515	426 010	35.3	28.4	31.7	53.9	46.1	100.0
1	235 119	208 007	443 126	36.2	30.1	33.0	53.1	46.9	100.0
2	299 081	268 764	567 845	46.0	38.9	42.3	52.7	47.3	100.0
3	272 100	256 608	528 708	41.8	37.1	39.4	51.5	48.5	100.0
4	251 481	231 619	483 100	38.7	33.5	36.0	52.1	47.9	100.0
5	259 688	243 405	503 093	39.9	35.2	37.5	51.6	48.4	100.0
6	226 698	211 088	437 786	34.8	30.5	32.6	51.8	48.2	100.0
7	196 344	179 440	375 784	30.2	25.9	28.0	52.2	47.8	100.0
8	256 238	242 064	498 292	39.4	35.0	37.1	51.4	48.6	100.0
9	115 357	101 366	216 723	17.7	14.7	16.1	53.2	46.8	100.0
10 yaşından küçük <i>Moins de 10 ans</i>	2341601	2138866	4480467	360.0	309.3	333.7	52.3	47.7	100.0

2 — Yaşlar itibarile nüfus miktarı ve cinsiyet nisbetleri

Population par âges, proportion par sexe

B — 10.000 den az nüfuslu yerler

Localités ayant moins de 10.000 habitants

Yaşlar — Ages	Mutlak rakamlar <i>Chiffres absolus</i>			Nisbet — Proportion [‰] Yekûnda — Par rapport au total			Cinsiyet nisbeti % <i>Proportion par sexe</i>		
	E H	K F	Yekûn Total	E H	K F	Yekûn Total	E H	K F	Yekûn Total
10	242 894	220 915	463 809	37.3	31.9	34.6	52.4	47.6	100.0
11	81 955	65 783	147 738	12.6	9.5	11.0	55.5	44.5	100.0
12	185 651	161 163	346 814	28.5	23.3	25.8	53.5	46.5	100.0
13	104 913	88 953	193 866	16.1	12.9	14.4	54.1	45.9	100.0
14	93 252	80 777	174 029	14.3	11.7	13.0	53.6	46.4	100.0
15	133 940	123 785	257 725	20.6	17.9	19.2	52.0	48.0	100.0
16	78 372	61 912	140 284	12.0	8.9	10.5	55.9	44.1	100.0
17	58 548	43 491	102 039	9.0	6.3	7.6	57.4	42.6	100.0
18	118 765	122 150	240 915	18.3	17.7	17.9	49.3	50.7	100.0
19	61 028	43 564	104 592	9.4	6.3	7.8	58.3	41.7	100.0
20 yaşından küçük <i>Moins de 20 ans</i>	3500919	3151359	6652278	538.1	455.7	495.5	52.6	47.4	100.0
20	179 265	264 999	444 264	27.6	38.3	33.1	40.4	59.6	100.0
21	87 356	41 930	129 286	13.4	6.1	9.6	67.6	32.4	100.0
22	118 763	98 395	217 158	18.3	14.2	16.2	54.7	45.3	100.0
23	92 051	66 287	158 338	14.2	9.6	11.8	58.1	41.9	100.0
24	77 626	51 927	129 553	11.9	7.5	9.7	59.9	40.1	100.0
25	160 665	384 657	545 322	24.7	55.6	40.6	29.5	70.5	100.0
26	85 257	63 770	149 027	13.1	9.2	11.1	57.2	42.8	100.0
27	79 142	49 636	128 778	12.2	7.2	9.6	61.5	38.5	100.0
28	89 012	82 743	171 755	13.7	12.0	12.8	51.8	48.2	100.0
29	47 531	25 861	73 392	7.3	3.7	5.5	64.8	35.2	100.0
30 yaşından küçük <i>Moins de 30 ans</i>	4517587	4281564	8799151	694.5	619.1	655.5	51.3	48.7	100.0
30	168 053	381 673	549 726	25.8	55.2	41.0	30.6	69.4	100.0
31	66 602	28 372	94 974	10.2	4.1	7.1	70.1	29.9	100.0
32	91 915	53 259	145 174	14.1	7.7	10.8	63.3	36.7	100.0
33	79 559	41 519	121 078	12.2	6.0	9.0	65.7	34.3	100.0
34	65 907	33 579	99 486	10.1	4.9	7.4	66.2	33.8	100.0
35	172 343	233 035	405 378	26.5	40.9	33.9	37.8	62.2	100.0
36	69 278	40 316	109 594	10.7	5.8	8.2	63.2	36.8	100.0
37	51 853	26 966	78 819	8.0	3.9	5.9	65.8	34.2	100.0
38	60 795	47 664	108 459	9.3	6.9	8.1	56.1	43.9	100.0
39	32 532	18 399	50 931	5.0	2.7	3.8	63.9	36.1	100.0
40 yaşından küçük <i>Moins de 40 ans</i>	5376429	5236396	10612825	826.4	757.2	790.7	50.7	49.3	100.0

2 — Yaşlar itibarile nüfus miktarı ve cinsiyet nisbetleri

Population par âges, proportion par sexe

B — 10.000 den az nüfuslu yerler

Localités ayant moins de 10.000 habitants

Yaşlar — Ages	Mutlak rakamlar <i>Chiffres absolus</i>			Nisbet — <i>Proportion</i> ‰ Yekûnda — <i>Par rapport</i> au total			Cinsiyet nisbeti % <i>Proportion par sexe</i>		
	E H	K F	Yekûn Total	E H	K F	Yekûn Total	E H	K F	Yekûn Total
40	128 985	316 485	445 470	19.8	45.7	33.2	29.0	71.0	100.0
41	33 802	19 199	53 001	5.2	2.8	3.9	63.8	36.2	100.0
42	39 275	26 158	65 433	6.0	3.8	4.9	60.0	40.0	100.0
43	28 395	17 431	45 826	4.4	2.5	3.4	62.0	38.0	100.0
44	21 803	12 807	34 610	3.4	1.9	2.6	63.0	37.0	100.0
45	87 724	186 349	274 073	13.5	26.9	20.4	32.0	68.0	100.0
46	27 835	18 829	46 664	4.3	2.7	3.5	59.6	40.4	100.0
47	22 410	13 015	35 425	3.4	1.9	2.6	63.3	36.7	100.0
48	29 663	23 448	53 111	4.6	3.4	4.0	55.9	44.1	100.0
49	16 881	9 590	26 471	2.6	1.4	2.0	63.8	36.2	100.0
50 yaşından küçük <i>Moins de 50 ans</i>	5 813 202	5 879 707	11 692 909	893.6	850.2	871.2	49.7	50.3	100.0
50	89 566	269 504	359 070	13.8	39.0	26.8	24.9	75.1	100.0
51	20 901	13 071	33 972	3.2	1.9	2.5	61.5	38.5	100.0
52	27 467	17 598	45 065	4.2	2.5	3.4	60.9	39.1	100.0
53	18 460	10 690	29 150	2.8	1.5	2.2	63.3	36.7	100.0
54	15 535	8 680	24 215	2.4	1.3	1.8	64.2	35.8	100.0
55	56 659	112 924	169 583	8.7	16.3	12.6	33.4	66.6	100.0
56	20 269	13 854	34 123	3.1	2.0	2.5	59.4	40.6	100.0
57	15 625	8 231	23 856	2.4	1.2	1.8	65.5	34.5	100.0
58	18 667	13 057	31 724	2.9	1.9	2.4	58.8	41.2	100.0
59	11 761	5 745	17 506	1.8	0.8	1.3	67.2	32.8	100.0
60 yaşından küçük <i>Moins de 60 ans</i>	6 108 112	6 353 061	12 461 173	938.9	918.6	928.5	49.0	51.0	100.0
60	80 540	218 525	299 065	12.4	31.6	22.3	26.9	73.1	100.0
61	15 958	8 856	24 814	2.5	1.3	1.8	64.3	35.7	100.0
62	18 684	9 949	28 633	2.9	1.4	2.1	65.3	34.7	100.0
63	14 573	7 054	21 627	2.2	1.0	1.6	67.4	32.6	100.0
64	8 604	3 967	12 571	1.3	0.6	0.9	68.4	31.6	100.0
65	45 889	64 690	110 579	7.1	9.4	8.2	41.5	58.5	100.0
66	10 749	5 858	16 607	1.7	0.8	1.2	64.7	35.3	100.0
67	8 482	4 082	12 564	1.3	0.6	0.9	67.5	32.5	100.0
68	8 329	5 463	13 792	1.3	0.8	1.0	60.4	39.6	100.0
69	3 906	2 221	6 127	0.6	0.3	0.5	63.8	36.2	100.0
70 yaşından küçük <i>Moins de 70 ans</i>	6 323 826	6 683 726	13 007 552	972.2	966.4	969.0	48.6	51.4	100.0

2 — Yaşlar itibarile nüfus miktarı ve cinsiyet nisbetleri

Population par âges, proportion par sexe

B — 10.000 den az nüfuslu yerler

Localités ayant moins de 10.000 habitants

Yaşlar — Ages	Mutlak rakamlar <i>Chiffres absolus</i>			Nisbet — Proportion <i>Yekûnda — Par rapport au total</i>			Cinsiyet nisbeti % <i>Proportion par sexe</i>		
	E H	K F	Yekûn Total	E H	K F	Yekûn Total	E H	K F	Yekûn Total
70	55 930	93 838	149 768	8.6	13.6	11.2	37.3	62.7	100.0
71	5 051	3 348	8 399	0.8	0.5	0.6	60.1	39.9	100.0
72	6 922	3 790	10 712	1.1	0.5	0.8	64.6	35.4	100.0
73	4 240	2 095	6 335	0.7	0.3	0.5	66.9	33.1	100.0
74	2 590	1 207	3 797	0.4	0.2	0.3	68.2	31.8	100.0
75	19 700	22 630	42 330	3.0	3.3	3.2	46.5	53.5	100.0
76	3 250	2 289	5 539	0.5	0.3	0.4	58.7	41.3	100.0
77	2 301	1 370	3 671	0.4	0.2	0.3	62.7	37.3	100.0
78	2 787	2 090	4 877	0.4	0.3	0.4	57.1	42.9	100.0
79	1 134	781	1 915	0.2	0.1	0.1	59.2	40.8	100.0
80 yaşından küçük <i>Moins de 80 ans</i>	6 427 731	6 817 164	13 244 895	988.3	985.7	986.8	48.5	51.5	100.0
80	23 183	38 298	61 481	3.6	5.5	4.6	37.7	62.3	100.0
81	1 175	1 280	2 455	0.2	0.2	0.2	47.9	52.1	100.0
82	1 407	1 050	2 457	0.2	0.2	0.2	57.3	42.7	100.0
83	775	551	1 326	0.1	0.1	0.1	58.4	41.6	100.0
84	569	394	963	0.1	0.0	0.1	59.1	40.9	100.0
85	4 667	5 740	10 407	0.7	0.8	0.8	44.8	55.2	100.0
86	573	534	1 107	0.1	0.1	0.1	51.8	48.2	100.0
87	444	353	797	0.1	0.0	0.1	55.7	44.3	100.0
88	419	362	781	0.1	0.1	0.1	53.6	46.4	100.0
89	228	214	442	0.0	0.0	0.0	51.6	48.4	100.0
90 yaşından küçük <i>Moins de 90 ans</i>	6 461 171	6 865 940	13 327 111	993.5	992.7	993.1	48.5	51.5	100.0
90	6 043	11 196	17 239	0.9	1.6	1.3	35.1	64.9	100.0
91	229	287	516	0.0	0.0	0.0	44.4	55.6	100.0
92	278	290	568	0.0	0.0	0.0	48.9	51.1	100.0
93	183	169	352	0.0	0.0	0.0	52.0	48.0	100.0
94	116	96	212	0.0	0.0	0.0	54.7	45.3	100.0
95	1 147	1 848	2 995	0.2	0.3	0.2	38.3	61.7	100.0
96	224	200	424	0.0	0.0	0.0	52.8	47.2	100.0
97	145	153	298	0.0	0.0	0.0	48.7	51.3	100.0
98	227	237	464	0.0	0.0	0.0	48.9	51.1	100.0
[1] 99+	2 627	4 231	6 858	0.4	0.6	0.5	38.3	61.7	100.0
Meçhul — Inconnues	32 586	33 095	65 681	5.0	4.8	4.9	49.6	50.4	100.0
Yekûn — Total	6 504 976	6 917 742	13 422 718	1000.0	1000.0	1000.0	48.5	51.5	100.0

[1] Bu miktarlara dahil olup 100 yaşını müteaviy olan nüfus 2 069 erkek ve 3 486 kadın olmak üzere 5 555 kişidir — *Le nombre des centenaires compris dans ces chiffres 2 069 hommes et 3 486 femmes soit 5 555 personnes en total.*

2 — Yaşlar itibarile nüfus miktarı ve cinsiyet nisbetleri
Population par âges, proportion par sexe

Umumî yekûn
C — Total général

Yaşlar — Ages	Mutlak rakamlar Chiffres absolus			Nisbet — Proportion % Yekûnda — Par rapport au total			Cinsiyet nisbeti % Proportion par sexe		
	E H	K F	Yekûn Total	E H	K F	Yekûn Total	E H	K F	Yekûn Total
Bir yaşından küçük Moins d'un an	258 909	223 744	482 653	32.6	27.2	29.9	53.6	46.4	100.0
1	254 269	225 586	479 855	32.0	27.4	29.7	53.0	47.0	100.0
2	333 443	301 001	634 444	42.0	36.6	39.3	52.6	47.4	100.0
3	303 440	286 944	590 384	38.2	34.9	36.5	51.4	48.6	100.0
4	281 380	260 197	541 577	35.5	31.7	33.5	52.0	48.0	100.0
5	291 795	273 988	565 783	36.8	33.3	35.0	51.6	48.4	100.0
6	256 895	239 026	495 921	32.4	29.1	30.7	51.8	48.2	100.0
7	228 574	210 836	439 410	28.8	25.6	27.2	52.0	48.0	100.0
8	291 025	276 577	567 602	36.7	33.6	35.1	51.3	48.7	100.0
9	142 742	127 332	270 074	18.0	15.5	16.7	52.9	47.1	100.0
10 yaşından küçük Moins de 10 ans	2642472	2425231	5067703	333.0	294.9	313.6	52.1	47.9	100.0
10	274 078	251 496	525 574	34.5	30.6	32.5	52.1	47.9	100.0
11	105 819	88 012	193 831	13.3	10.7	12.0	54.6	45.4	100.0
12	218 823	191 374	410 197	27.6	23.3	25.4	53.3	46.7	100.0
13	131 840	112 635	244 475	16.6	13.7	15.1	53.9	46.1	100.0
14	118 349	102 464	220 813	14.9	12.5	13.7	53.6	46.4	100.0
15	159 519	145 524	305 043	20.1	17.7	18.9	52.3	47.7	100.0
16	99 035	78 105	177 140	12.5	9.5	11.0	55.9	44.1	100.0
17	76 017	56 929	132 946	9.6	6.9	8.2	57.2	42.8	100.0
18	143 951	146 916	290 867	18.1	17.9	18.0	49.5	50.5	100.0
19	80 180	58 391	138 571	10.1	7.1	8.6	57.9	42.1	100.0
20 yaşından küçük Moins de 20 ans	4050083	3657077	7707160	510.3	444.8	477.0	52.5	47.5	100.0
20	212 248	303 221	515 469	26.7	36.9	31.9	41.2	58.8	100.0
21	115 533	57 325	172 858	14.6	7.0	10.7	66.8	33.2	100.0
22	156 706	124 077	280 783	19.7	15.1	17.4	55.8	44.2	100.0
23	133 045	86 020	219 065	16.8	10.5	13.6	60.7	39.3	100.0
24	131 664	69 510	201 174	16.6	8.5	12.5	65.4	34.6	100.0
25	217 161	432 111	649 272	27.4	52.6	40.2	33.4	66.6	100.0
26	120 752	82 764	203 516	15.2	10.1	12.6	59.3	40.7	100.0
27	106 048	66 836	172 884	13.4	8.1	10.7	61.3	38.7	100.0
28	114 275	104 134	218 409	14.4	12.7	13.5	52.3	47.7	100.0
29	63 735	35 441	99 176	8.0	4.3	6.1	64.3	35.7	100.0
30 yaşından küçük Moins de 30 ans	5421250	5018516	10439766	683.1	610.6	646.2	51.9	48.1	100.0

305

2 — Yaşlar itibarile nüfus miktarı ve cinsiyet nisbetleri .

Population par âges, proportion par sexe

C — Umumî yekûn

Total général

Yaşlar — Ages	Mutlak rakamlar <i>Chiffres absolus</i>			Nisbet — Proportion <i>au total</i>			Cinsiyet nisbeti % <i>Proportion par sexe</i>		
	E H	K F	Yekûn Total	E H	K F	Yekûn Total	E H	K F	Yekûn Total
30	198 105	433 792	631 897	25.0	52.8	39.1	31.4	68.6	100.0
31	86 179	38 168	124 347	10.9	4.6	7.7	69.3	30.7	100.0
32	116 822	70 186	187 008	14.7	8.5	11.6	62.5	37.5	100.0
33	100 083	55 118	155 201	12.6	6.7	9.6	64.5	35.5	100.0
34	83 307	44 787	128 094	10.5	5.4	7.9	65.0	35.0	100.0
35	204 829	329 713	534 542	25.8	40.1	33.1	38.3	61.7	100.0
36	119 189	53 692	142 881	11.2	6.5	8.8	62.4	37.6	100.0
37	68 208	37 654	105 862	8.6	4.6	6.6	64.4	35.6	100.0
38	79 754	62 987	142 741	10.0	7.7	8.8	55.9	44.1	100.0
39	44 525	25 536	70 061	5.6	3.1	4.3	63.6	36.4	100.0
40 yaşından küçük <i>Moins de 40 ans</i>	6492251	6170149	12662400	818.0	750.6	783.7	51.3	48.7	100.0
40	153 498	366 467	519 965	19.3	44.6	32.2	29.5	70.5	100.0
41	46 670	26 754	73 424	5.9	3.3	4.6	63.6	36.4	100.0
42	53 881	37 057	90 938	6.8	4.5	5.6	59.3	40.7	100.0
43	39 332	24 839	64 171	5.0	3.0	4.0	61.3	38.7	100.0
44	30 295	18 831	49 126	3.8	2.3	3.1	61.7	38.3	100.0
45	106 882	221 895	328 777	13.5	27.0	20.4	32.5	67.5	100.0
46	38 610	26 731	65 341	4.9	3.3	4.0	59.1	40.9	100.0
47	32 005	19 715	51 720	4.0	2.4	3.2	61.9	38.1	100.0
48	41 119	32 755	73 874	5.2	4.0	4.6	55.7	44.3	100.0
49	24 306	13 764	38 070	3.1	1.7	2.4	63.8	36.2	100.0
50 yaşından küçük <i>Moins de 50 ans</i>	7058849	6958957	14017806	889.5	846.7	867.8	50.4	49.6	100.0
50	107 154	311 579	418 733	13.5	37.9	25.9	25.6	74.4	100.0
51	30 083	18 579	48 662	3.8	2.3	3.0	61.8	38.2	100.0
52	38 855	25 075	63 930	4.9	3.1	4.0	66.1	33.9	100.0
53	26 647	15 828	42 475	3.4	1.9	2.6	62.7	37.3	100.0
54	23 042	13 312	36 354	2.9	1.6	2.3	63.4	36.6	100.0
55	70 006	136 381	206 387	8.8	16.6	12.8	33.9	66.1	100.0
56	27 798	19 326	47 124	3.5	2.4	2.9	59.0	41.0	100.0
57	22 120	12 510	34 630	2.8	1.5	2.1	63.9	36.1	100.0
58	25 590	18 409	43 999	3.2	2.2	2.7	58.2	41.8	100.0
59	16 679	8 605	25 284	2.1	1.0	1.6	66.0	34.0	100.0
60 yaşından küçük <i>Moins de 60 ans</i>	7446823	7538561	14985384	938.4	917.2	927.7	49.7	50.3	100.0

2 — Yaşlar itibarile nüfus miktarı ve cinsiyet nisbetleri

Population par âges, proportion par sexe

C — Umumi yekûn
Total général

Yaşlar — Ages	Mutlak rakamlar Chiffres absolus			Nisbet — Proportion % Yekûnda — Par rapport au total			Cinsiyet nisbeti % Proportion par sexe		
	E H	K F	Yekûn Total	E H	K F	Yekûn Total	E H	K F	Yekûn Total
60	95 419	254 442	349 861	12.0	31.0	21.7	27.3	72.7	100.0
61	22 132	12 222	34 454	2.8	1.5	2.1	64.4	35.6	100.0
62	25 523	14 075	39 598	3.2	1.7	2.5	64.5	35.5	100.0
63	20 237	10 388	30 625	2.5	1.3	1.9	66.1	33.9	100.0
64	12 035	6 248	18 283	1.5	0.8	1.1	65.8	34.2	100.0
65	56 280	79 277	135 557	7.1	9.6	8.4	41.5	58.5	100.0
66	14 819	8 270	23 089	1.9	1.0	1.4	64.2	35.8	100.0
67	11 948	6 276	18 224	1.5	0.8	1.1	65.6	34.4	100.0
68	11 560	7 839	19 399	1.5	0.9	1.2	59.6	40.4	100.0
69	5 642	3 304	8 946	0.7	0.4	0.6	63.1	36.9	100.0
70 yaşından küçük Moins de 70 ans	7 722 418	7 940 902	15663320	973.1	966.2	969.7	49.3	50.7	100.0
70	64 790	110 154	174 944	8.2	13.4	10.8	37.0	63.0	100.0
71	6 996	4 855	11 851	0.9	0.6	0.7	59.0	41.0	100.0
72	9 386	5 576	14 962	1.2	0.7	0.9	62.7	37.3	100.0
73	5 878	3 329	9 207	0.7	0.4	0.6	63.8	36.2	100.0
74	3 615	1 963	5 578	0.5	0.2	0.3	64.8	35.2	100.0
75	23 714	28 401	52 115	3.0	3.5	3.2	45.5	54.5	100.0
76	4 432	3 417	7 849	0.6	0.4	0.5	56.5	43.5	100.0
77	3 039	2 099	5 138	0.4	0.2	0.3	59.1	40.9	100.0
78	3 611	2 919	6 530	0.4	0.3	0.4	55.3	44.7	100.0
79	1 493	1 134	2 627	0.2	0.1	0.2	56.8	43.2	100.0
80 yaşından küçük Moins de 80 ans	7 849 372	8 104 749	15954121	989.2	986.0	987.6	49.2	50.8	100.0
80	26 025	44 424	70 449	3.3	5.4	4.4	36.9	63.1	100.0
81	1 568	1 780	3 348	0.2	0.2	0.2	46.8	53.2	100.0
82	1 877	1 543	3 420	0.2	0.2	0.2	54.9	45.1	100.0
83	1 023	809	1 832	0.1	0.1	0.1	66.8	33.2	100.0
84	774	620	1 394	0.1	0.1	0.1	55.5	44.5	100.0
85	5 519	7 223	12 742	0.7	0.9	0.8	43.3	56.7	100.0
86	764	766	1 530	0.1	0.1	0.1	49.9	50.1	100.0
87	573	508	1 081	0.1	0.1	0.1	53.0	47.0	100.0
88	553	489	1 042	0.1	0.0	0.1	53.1	46.9	100.0
89	296	282	578	0.0	0.0	0.0	51.2	48.8	100.0
90 yaşından küçük Moins de 90 ans	7 888 344	8 163 193	16051537	994.1	993.1	993.7	49.1	50.9	100.0

2 — Yaşlar itibarile nüfus miktarı ve cinsiyet nisbetleri
Population par âges, proportion par sexe

C — Umumî yekûn
Total général

Yaşlar — Ages	Mutlak rakamlar Chiffres absolus			Nisdet — Proportion % Yekûnda — Par rapport au total			Cinsiyet nisbeti % Proportion par sexe		
	E H	K F	Yekûn Total	E H	K F	Yekûn Total	E H	K F	Yekûn Total
90	6 688	13 002	19 690	0.8	1.6	1.2	34.0	66.0	100.0
91	285	373	658	0.0	0.0	0.0	43.3	56.7	100.0
92	327	379	706	0.0	0.0	0.0	46.3	53.7	100.0
93	240	221	461	0.0	0.0	0.0	52.1	47.9	100.0
94	157	125	282	0.0	0.0	0.0	55.7	44.3	100.0
95	1 316	2 196	3 512	0.2	0.3	0.2	37.5	62.5	100.0
96	280	267	547	0.0	0.0	0.0	51.2	48.8	100.0
97	196	185	381	0.0	0.0	0.0	51.4	48.6	100.0
98	282	288	570	0.0	0.0	0.0	49.5	50.5	100.0
[1] 99+	2 900	4 902	7 802	0.4	0.6	0.5	37.2	62.8	100.0
Meçhul — Inconnues	25 497	35 807	71 304	4.5	4.4	4.4	49.8	50.2	100.0
Yekûn — Total	7 936 512	8 220 938	16157450	1000.0	1000.0	1000.0	49.1	50.9	100.0

[1] Bu miktarlara dahil olup 100 yaşını müteceviz olan nüfus 2256 erkek ve 3985 kadın olmak üzere 6241 kişidir—
Le nombre des centenaires compris dans ces chiffres est 2256 hommes et 3985 femmes soit 6241 personnes en total.

3 — Yaşlar itibarile nüfus miktarı (Toplu rakamlar)
Population par âges (Chiffres cumulés)

A — 10,000 den fazla nüfuslu yerler
Localités ayant plus de 10,000 habitants

Yaşlar— Ages	Erkek Hommes	Kadın Femmes	Yekûn Total	Yaşlar— Ages	Erkek Hommes	Kadın Femmes	Yekûn Total
Bir yaşından küçük — Moins d'un an	29 414	27 229	56 643	0—15	466 694	436 494	903 188
0—1	48 564	44 808	93 372	0—16	487 357	452 687	940 044
0—2	82 926	77 045	159 971	0—17	504 826	466 125	970 951
0—3	114 266	107 381	221 647	0—18	530 012	490 891	1 020 903
0—4	144 165	135 959	280 124	0—19	549 164	505 718	1 054 882
0—5	176 272	166 542	342 814	0—20	582 147	543 940	1 126 087
0—6	206 469	194 480	400 949	0—21	610 324	559 335	1 169 659
0—7	238 699	225 876	464 575	0—22	648 267	585 017	1 233 284
0—8	273 486	260 399	533 885	0—23	689 261	604 750	1 294 011
0—9	300 871	286 365	587 236	0—24	743 299	622 333	1 365 632
0—10	332 055	316 946	649 001	0—25	799 795	669 787	1 469 582
0—11	355 919	339 175	695 094	0—26	835 290	688 781	1 524 071
0—12	389 091	369 386	758 477	0—27	862 196	705 981	1 568 177
0—13	416 018	393 068	809 086	0—28	887 459	727 372	1 614 831
0—14	441 115	414 755	855 870	0—29	903 663	736 952	1 640 615

3 — Yaşlar itibarile nüfus miktarı (Toplu rakamlar)

Population par ages (Chiffres cumulés)

A — 10.000 den fazla nüfuslu yerler

Localités ayant plus de 10.000 habitants

Yaşlar—Ages	Erkek Hommes	Kadın Femmes	Yekûn Total	Yaşlar—Ages	Erkek Hommes	Kadın Femmes	Yekûn Total
0-30	933 715	789 071	1 722 786	0-68	1 396 856	1 256 093	2 652 949
0-31	953 292	798 867	1 752 159	0-69	1 398 592	1 257 176	2 655 768
0-32	978 199	815 794	1 793 993	0-70	1 407 452	1 273 492	2 680 944
0-33	998 723	829 393	1 828 116	0-71	1 409 397	1 274 999	2 684 396
0-34	1 016 123	840 601	1 856 724	0-72	1 411 861	1 276 785	2 688 646
0-35	1 048 609	887 229	1 935 838	0-73	1 413 499	1 278 019	2 691 518
0-36	1 068 520	900 605	1 969 125	0-74	1 414 524	1 278 775	2 693 299
0-37	1 084 870	911 293	1 996 163	0-75	1 418 538	1 284 516	2 703 054
0-38	1 103 829	926 616	2 030 445	0-76	1 419 720	1 285 674	2 705 394
0-39	1 115 822	933 753	2 049 575	0-77	1 420 458	1 286 403	2 706 861
0-40	1 140 335	933 735	2 124 070	0-78	1 421 282	1 287 232	2 708 514
0-41	1 153 203	991 290	2 144 493	0-79	1 421 641	1 287 585	2 709 226
0-42	1 167 809	1 002 189	2 169 998	0-80	1 424 483	1 293 711	2 718 194
0-43	1 178 746	1 009 597	2 188 343	0-81	1 424 876	1 294 211	2 719 087
0-44	1 187 238	1 015 621	2 202 859	0-82	1 425 346	1 294 704	2 720 050
0-45	1 206 396	1 051 167	2 257 563	0-83	1 425 594	1 294 962	2 720 556
0-46	1 217 171	1 059 069	2 276 240	0-84	1 425 799	1 295 188	2 720 987
0-47	1 226 766	1 065 769	2 292 535	0-85	1 426 651	1 296 671	2 723 322
0-48	1 238 222	1 075 076	2 313 298	0-86	1 426 842	1 296 903	2 723 745
0-49	1 246 647	1 079 250	2 324 897	0-87	1 426 971	1 297 058	2 724 029
0-50	1 263 235	1 121 325	2 384 560	0-88	1 427 105	1 297 185	2 724 290
0-51	1 272 417	1 126 833	2 399 250	0-89	1 427 173	1 297 253	2 724 426
0-52	1 283 805	1 134 310	2 418 115	0-90	1 427 818	1 299 059	2 726 877
0-53	1 291 992	1 139 448	2 431 440	0-91	1 427 874	1 299 145	2 727 019
0-54	1 299 499	1 144 080	2 443 579	0-92	1 427 923	1 299 234	2 727 157
0-55	1 312 846	1 167 537	2 480 383	0-93	1 427 930	1 299 286	2 727 266
0-56	1 320 375	1 173 009	2 493 384	0-94	1 428 021	1 299 315	2 727 336
0-57	1 326 870	1 177 288	2 504 158	0-95	1 428 190	1 299 663	2 727 853
0-58	1 333 793	1 182 640	2 516 433	0-96	1 428 246	1 299 730	2 727 976
0-59	1 338 711	1 185 560	2 524 271	0-97	1 428 297	1 299 762	2 728 059
0-60	1 353 590	1 221 417	2 575 007	0-98	1 428 352	1 299 813	2 728 165
0-61	1 359 764	1 224 783	2 584 547	0-99	1 428 625	1 300 484	2 729 109
0-62	1 366 603	1 228 909	2 595 512				
0-63	1 372 267	1 232 243	2 604 510	Meçhul Inconnues	2 911	2 712	5 623
0-64	1 375 698	1 234 524	2 610 222				
0-65	1 386 089	1 249 111	2 635 200				
0-66	1 390 159	1 251 523	2 641 682	Umumî yekûn Total général	1 431 536	1 303 196	2 734 732
0-67	1 393 625	1 253 717	2 647 342				

3 — Yaşlar itibarile nüfus miktarı (Toplu rakamlar)
Population par âges (Chiffres cumulés)

B — 10,000 den az nüfuslu yerler
Localités ayant moins de 10,000 habitants

Yaşlar—Ages	Erkek Hommes	Kadın Femmes	Yekûn Total	Yaşlar—Ages	Erkek Hommes	Kadın Femmes	Yekûn Total
Bir yaşımdan küçük—Moins d'un an	229 495	196 515	426 010	0-34	4 989 623	4 819 966	9 809 589
0-1	464 614	404 522	869 136	0-35	5 161 966	5 103 051	10 265 017
0-2	768 695	673 236	1 436 931	0-36	5 231 244	5 143 367	10 374 611
0-3	1 035 795	929 894	1 965 689	0-37	5 233 102	5 170 333	10 453 435
0-4	1 287 276	1 161 513	2 448 789	0-38	5 343 897	5 217 997	10 561 894
0-5	1 546 964	1 404 918	2 951 882	0-39	5 376 429	5 236 396	10 612 825
0-6	1 773 662	1 616 006	3 389 668	0-40	5 505 414	5 552 881	11 058 295
0-7	1 970 006	1 795 446	3 765 452	0-41	5 539 216	5 572 080	11 111 296
0-8	2 226 244	2 037 500	4 263 744	0-42	5 578 491	5 598 238	11 176 729
0-9	2 341 601	2 138 866	4 480 467	0-43	5 606 886	5 615 669	11 222 555
0-10	2 584 495	2 359 781	4 944 276	0-44	5 628 689	5 628 476	11 257 165
0-11	2 666 450	2 425 564	5 092 014	0-45	5 716 413	5 814 825	11 531 238
0-12	2 852 101	2 586 727	5 438 828	0-46	5 744 248	5 833 654	11 577 902
0-13	2 957 014	2 675 680	5 632 694	0-47	5 766 658	5 846 669	11 613 327
0-14	3 050 266	2 756 457	5 806 723	0-48	5 796 321	5 870 117	11 666 438
0-15	3 184 206	2 880 242	6 064 448	0-49	5 813 202	5 879 707	11 692 909
0-16	3 262 578	2 942 154	6 204 732	0-50	5 902 768	6 149 211	12 051 979
0-17	3 321 126	2 985 645	6 306 771	0-51	5 923 669	6 162 282	12 085 951
0-18	3 439 891	3 107 795	6 547 686	0-52	5 951 136	6 179 880	12 131 016
0-19	3 500 919	3 151 359	6 652 278	0-53	5 969 596	6 190 570	12 160 166
0-20	3 680 184	3 416 358	7 096 542	0-54	5 985 131	6 199 250	12 184 381
0-21	3 767 540	3 458 288	7 225 828	0-55	6 041 790	6 312 174	12 353 964
0-22	3 886 303	3 556 633	7 442 936	0-56	6 062 059	6 326 028	12 388 087
0-23	3 978 354	3 622 970	7 601 324	0-57	6 077 684	6 334 259	12 411 943
0-24	4 055 980	3 674 897	7 730 877	0-58	6 096 351	6 347 316	12 443 667
0-25	4 216 645	4 059 554	8 276 199	0-59	6 108 112	6 353 061	12 461 173
0-26	4 301 902	4 123 324	8 425 226	0-60	6 188 652	6 571 586	12 760 238
0-27	4 381 044	4 172 960	8 554 004	0-61	6 204 610	6 580 442	12 785 052
0-28	4 470 056	4 255 703	8 725 759	0-62	6 223 294	6 590 391	12 813 685
0-29	4 517 587	4 281 564	8 799 151	0-63	6 237 867	6 597 445	12 835 312
0-30	4 685 640	4 663 237	9 348 877	0-64	6 246 471	6 601 412	12 847 883
0-31	4 752 242	4 691 609	9 443 851	0-65	6 292 360	6 666 102	12 958 462
0-32	4 844 157	4 744 868	9 589 025	0-66	6 303 109	6 671 960	12 975 069
0-33	4 923 716	4 786 387	9 710 103	0-67	6 311 591	6 676 042	12 987 633

3 — Yaşlar itibarile nüfus miktarı (Toplu rakamlar)

Population par âges (Chiffres cumulés)

B — 10,000 den az nüfuslu yerler

Localités ayant moins de 10,000 habitants

Yaşlar— Ages	Erkek Hommes	Kadın Femmes	Yekûn Total	Yaşlar— Ages	Erkek Hommes	Kadın Femmes	Yekûn Total
0-68	6 319 920	6 681 505	13 001 425	0-86	6 460 080	6 865 011	13 325 091
0-69	6 323 826	6 683 726	13 007 552	0-87	6 460 524	6 865 364	13 325 888
0-70	6 379 756	6 777 564	13 157 320	0-88	6 460 943	6 865 726	13 326 669
0-71	6 384 807	6 780 912	13 165 719	0-89	6 461 171	6 865 940	13 327 111
0-72	6 391 729	6 784 702	13 176 431	0-90	6 467 214	6 877 136	13 344 350
0-73	6 395 969	6 786 797	13 182 766	0-91	6 467 443	6 877 423	13 344 866
0-74	6 398 559	6 788 004	13 186 563	0-92	6 467 721	6 877 713	13 345 434
0-75	6 418 259	6 810 634	13 228 893	0-93	6 467 904	6 877 882	13 345 786
0-76	6 421 509	6 812 923	13 234 432	0-94	6 468 020	6 877 978	13 345 998
0-77	6 423 810	6 814 293	13 238 103	0-95	6 469 167	6 879 826	13 348 993
0-78	6 426 597	6 816 383	13 242 980	0-96	6 469 391	6 880 026	13 349 417
0-79	6 427 731	6 817 164	13 244 895	0-97	6 469 536	6 880 179	13 349 715
0-80	6 450 914	6 855 462	13 306 376	0-98	6 469 763	6 880 416	13 350 179
0-81	6 452 089	6 856 742	13 308 831	0-99+	6 472 390	6 884 647	13 357 037
0-82	6 453 496	6 857 792	13 311 288	Meçhul Inconnues	32 586	33 095	65 681
0-83	6 454 271	6 858 343	13 312 614	Umumî yekûn Total général	6 504 976	6 917 742	13 422 718
0-84	6 454 840	6 858 737	13 313 577				
0-85	6 459 507	6 864 477	13 323 984				

C — Umumî yekûn
Total général

Bir yaşımdan Küçük — Moins d'un an	Erkek Hommes	Kadın Femmes	Yekûn Total	Yaşlar— Ages	Erkek Hommes	Kadın Femmes	Yekûn Total
	258 909	223 744	482 653	0-17	3 825 952	3 451 770	7 277 722
0-1	513 178	449 330	962 508	0-18	3 969 903	3 598 686	7 568 589
0-2	846 621	750 331	1 596 952	0-19	4 050 083	3 657 077	7 707 160
0-3	1 150 061	1 037 275	2 187 336	0-20	4 262 331	3 960 293	8 222 629
0-4	1 431 441	1 297 472	2 728 913	0-21	4 377 864	4 017 623	8 395 487
0-5	1 723 236	1 571 460	3 293 696	0-22	4 534 570	4 141 700	8 676 270
0-6	1 980 131	1 810 486	3 790 617	0-23	4 667 615	4 227 720	8 895 335
0-7	2 208 705	2 021 322	4 230 027	0-24	4 799 279	4 297 230	9 096 509
0-8	2 499 730	2 297 899	4 797 629	0-25	5 016 440	4 729 341	9 745 781
0-9	2 642 472	2 425 231	5 067 703	0-26	5 137 192	4 812 105	9 949 297
0-10	2 916 550	2 676 727	5 593 277	0-27	5 243 240	4 878 941	10 122 181
0-11	3 022 369	2 764 739	5 787 108	0-28	5 357 515	4 983 075	10 340 590
0-12	3 241 192	2 956 113	6 197 305	0-29	5 421 250	5 018 516	10 439 766
0-13	3 373 032	3 068 748	6 441 780	0-30	5 619 355	5 452 308	11 071 663
0-14	3 491 381	3 171 212	6 662 593	0-31	5 705 534	5 490 476	11 196 010
0-15	3 650 900	3 316 736	6 967 636	0-32	5 822 356	5 560 662	11 383 018
0-16	3 749 935	3 394 841	7 144 776	0-33	5 922 439	5 615 780	11 538 219

3 — Yaşlar itibarile nüfus miktarı (Toplu rakamlar)
Population par âges (Chiffres cumulés)

Umumî yekûn
C — Total général

Yaşlar — Ages	Erkek Hommes	Kadın Femmes	Yekûn Total	Yaşlar — Ages	Erkek Hommes	Kadın Femmes	Yekûn Total
0-34	6 005 746	5 660 567	11 666 313	0-70	7 787 208	8 051 056	15 838 264
0-35	6 210 575	5 990 280	12 200 855	0-71	7 794 204	8 055 911	15 850 115
0-36	6 299 764	6 043 972	12 343 736	0-72	7 803 590	8 061 487	15 865 077
0-37	6 367 972	6 081 626	12 449 598	0-73	7 809 468	8 064 816	15 874 284
0-38	6 447 726	6 144 613	12 592 339	0-74	7 813 083	8 066 779	15 879 862
0-39	6 492 251	6 170 149	12 662 400	0-75	7 826 797	8 095 180	15 931 977
0-40	6 645 749	6 536 616	13 182 365	0-76	7 841 229	8 098 597	15 939 826
0-41	6 692 419	6 563 370	13 255 789	0-77	7 844 268	8 100 696	15 944 964
0-42	6 746 300	6 600 427	13 346 727	0-78	7 847 879	8 103 615	15 951 494
0-43	6 785 632	6 625 266	13 410 898	0-79	7 849 372	8 104 749	15 954 121
0-44	6 815 927	6 644 097	13 460 024	0-80	7 875 397	8 149 173	16 024 570
0-45	6 922 809	6 865 992	13 788 801	0-81	7 876 965	8 150 953	16 027 918
0-46	6 961 419	6 892 723	13 854 142	0-82	7 878 842	8 152 496	16 031 338
0-47	6 993 424	6 912 438	13 905 862	0-83	7 879 865	8 153 305	16 033 170
0-48	7 034 543	6 945 193	13 979 736	0-84	7 880 639	8 153 925	16 034 564
0-49	7 058 849	6 958 957	14 017 806	0-85	7 886 158	8 161 148	16 047 306
0-50	7 166 003	7 270 536	14 436 539	0-86	7 886 922	8 161 914	16 048 836
0-51	7 196 086	7 289 115	14 485 201	0-87	7 887 495	8 162 422	16 049 917
0-52	7 234 941	7 314 190	14 549 131	0-88	7 888 048	8 162 911	16 050 959
0-53	7 261 588	7 330 018	14 591 606	0-89	7 888 344	8 163 193	16 051 537
0-54	7 284 630	7 343 330	14 627 960	0-90	7 895 082	8 176 195	16 071 277
0-55	7 354 636	7 479 711	14 834 347	0-91	7 895 317	8 176 568	16 071 885
0-56	7 382 434	7 499 037	14 881 471	0-92	7 895 644	8 176 947	16 072 591
0-57	7 404 554	7 511 547	14 916 101	0-93	7 895 884	8 177 168	16 073 052
0-58	7 430 144	7 529 956	14 960 100	0-94	7 896 041	8 177 293	16 073 334
0-59	7 446 823	7 538 561	14 985 384	0-95	7 897 357	8 179 489	16 076 846
0-60	7 542 242	7 793 003	15 335 245	0-96	7 897 637	8 179 756	16 077 393
0-61	7 564 374	7 805 225	15 369 599	0-97	7 897 833	8 179 941	16 077 774
0-62	7 589 897	7 819 300	15 409 197	0-98	7 898 115	8 180 229	16 078 344
0-63	7 610 134	7 829 688	15 439 822	0-99+	7 901 015	8 185 131	16 086 146
0-64	7 622 169	7 835 936	15 458 105	Mechul Inconnus	35 497	35 807	71 304
0-65	7 678 449	7 915 213	15 593 662				
0-66	7 693 268	7 923 483	15 616 751				
0-67	7 705 216	7 929 759	15 634 975				
0-68	7 716 776	7 937 598	15 654 374				
0-69	7 722 418	7 940 902	15 663 320	Umumî yekûn Total général	7 936 512	8 220 938	16 157 450

4 — Vilâyetler itibarile 100 yaşını mütecaviz nüfus miktarı ve nisbeti

Population âge de 100 ans et plus, par provinces

Vilâyetler Provinces	Erkek Hommes	Kadın Femmes	Yekûn — Total	Nisbet [*] Proportion	Vilâyetler Provinces	Erkek Hommes	Kadın Femmes	Yekûn — Total	Nisbet [*] Proportion
A. Karahisar	22	52	74	2	Kars	140	151	291	10
Ağrı	39	35	74	7	Kastamonu	53	132	185	5
Amasya	19	38	57	4	Kayseri	32	71	103	3
Ankara	44	103	147	3	Kırklareli	10	18	28	2
Antalya	15	45	60	2	Kırşehir	10	29	39	3
Aydın	15	64	79	3	Kocaeli	25	41	66	2
Balıkesir	17	57	74	2	Konya	19	65	84	1
Bilecik	3	19	22	2	Kütahya	10	58	68	2
Bolu	30	55	85	3	Malatya	117	116	233	7
Burdur	8	35	43	4	Manisa	17	75	92	2
Bursa	15	64	79	2	Maras	37	31	68	4
Çanakkale	5	26	31	1	Mardin	100	104	204	9
Çankırı	12	44	56	3	Muğla	15	30	45	2
Çoruh	59	103	162	6	Muş	59	106	165	11
Çorum	51	63	114	4	Niğde	23	52	75	3
Denizli	25	71	96	3	Ordu	36	59	95	3
Diyarbakır	79	116	195	9	Samsun	38	93	131	4
Edirne	6	15	21	1	Seyhan	29	54	83	2
Elazığ	93	105	198	8	Siirt	58	69	127	10
Erzincan	53	64	117	7	Sinop	38	73	111	6
Erzurum	121	142	263	7	Sivas	67	87	154	4
Eskişehir	9	20	29	2	Tekirdağ	8	15	23	1
Gaziantep	76	129	205	7	Tokat	62	109	171	6
Giresun	27	58	85	3	Trabzon	62	118	180	5
Gümüşane	26	35	61	4	Urfa	71	124	195	8
İçel	14	33	47	2	Van	80	70	150	10
İstanbul	49	96	145	2	Yozgat	32	62	94	4
İzmir	32	98	130	2	Zonguldak	37	99	136	4
İsparta	7	39	46	3	Umumî yekûn	2 256	3 985	6 241	4

[*] Vilâyet nüfusuna 10.000 de nisbetler — Proportion par 10.000 par rapport à la population totale de la province.

5 — Vilâyet itibarile bir yaşından küçük nüfusun aylara göre yaşları
Ages par mois des enfants moins d'un an, par provinces

Erkekler — Hommes

Mevkiler Localités	Ay itibarile yaşlar — Ages par mois									
	1	2	3	4	5	6	7	8	9	10
Afyonkarahisar — Şehir : Ville	73	43	54	20	11	58	16	25	16	18
Sair yerler — Autres localités	1 190	637	595	268	227	1 273	150	286	171	140
Yekûn — Total	1 263	680	649	288	238	1 331	166	311	187	158
Agri — Şehir : Ville	25	11	4	4	5	14	4	3	5	2
Sair yerler — Autres localités	685	234	154	75	77	315	35	41	25	37
Yekûn — Total	710	245	158	79	82	329	39	44	30	39
Amasya — Şehir : Ville	32	25	11	10	4	27	3	18	3	9
Merzifon — Şehir : Ville	37	16	23	9	6	56	5	12	10	6
Sair yerler — Autres localités	450	247	195	68	52	678	30	81	41	27
Yekûn — Total	519	288	229	87	62	761	38	111	54	42
Ankara — Şehir : Ville	201	135	134	97	76	177	67	100	68	50
Sair yerler — Autres localités	2 003	774	781	306	271	2 124	174	418	215	189
Yekûn — Total	2 204	909	915	403	347	2 301	241	518	283	239
Antalya — Şehir : Ville	72	33	34	13	10	46	9	15	17	7
Sair yerler — Autres localités	1 363	437	388	161	147	1 005	81	200	95	90
Yekûn — Total	1 435	470	422	174	157	1 051	90	215	112	97
Aydın — Şehir : Ville	31	36	13	12	8	32	4	23	11	10
Nazilli — Şehir : Ville	31	19	11	11	9	19	8	9	6	9
Söke — Şehir : Ville	45	29	17	11	9	27	8	13	14	9
Sair yerler — Autres localités	891	392	375	207	192	745	146	243	143	139
Yekûn — Total	998	476	416	241	218	823	166	288	174	167
Balıkesir — Şehir : Ville	52	38	36	21	21	48	16	21	8	17
Ayvalık — Şehir : Ville	29	15	19	11	12	21	10	5	7	4
Bandırma — Şehir : Ville	31	23	15	11	18	31	10	5	7	3
Edremit — Şehir : Ville	25	15	18	4	8	15	4	13	11	7
Sair yerler — Autres localités	1 695	775	691	367	352	1 449	233	463	294	248
Yekûn — Total	1 832	866	779	414	411	1 564	273	507	327	279
Bilecik — Şehir : Ville	22	8	3	5	4	11	1	1	2	3
Sair yerler — Autres localités	715	290	215	100	93	389	69	136	66	67
Yekûn — Total	737	298	218	105	97	400	70	137	68	70
Bolu — Şehir : Ville	17	8	5	9	4	8	1	5	5	4
Sair yerler — Autres Localités	1 418	518	443	181	147	1 019	78	179	90	91
Yekûn — Total	1 435	526	448	190	151	1 027	79	184	95	95

5 — Vilâyet itibarile bir yaşından küçük nüfusun aylara göre yaşları
Ages par mois des enfants moins d'un an, par provinces

Kadınlar — Femmes

Mevkiler Localités	Ay itibarile yaşlar — Ages par mois											Yekûn — Total
	1	2	3	4	5	6	7	8	9	10	11	
Afyonkarahisar — Şehir : Ville	92	40	53	18	15	63	8	18	16	17	9	349
Sair yerler — Autres localités	1 073	551	557	233	175	1 191	99	235	152	144	70	4 480
Yekûn — Total	1 165	591	610	251	190	1 254	107	253	168	161	79	4 829
Ağrı — Şehir : Ville	21	8	9	6	6	15	—	5	3	—	3	76
Sair yerler — Autres localités	521	209	156	51	39	218	29	32	26	19	7	1 307
Yekûn — Total	542	217	165	57	45	233	29	37	29	19	10	1 383
Amasya — Şehir : Ville	21	6	14	3	8	25	3	16	6	—	6	108
Merzifon — Şehir : Ville	31	23	24	11	7	39	3	12	7	3	5	165
Sair yerler — Autres localités	349	223	188	40	27	565	22	50	27	26	7	1 524
Yekûn — Total	401	252	226	54	42	629	28	78	40	29	18	1 797
Ankara — Şehir : Ville	195	123	111	80	67	197	67	117	80	70	33	1 140
Sair yerler — Autres localités	1 672	669	677	274	231	1 878	179	343	196	169	170	6 458
Yekûn — Total	1 867	792	788	354	298	2 075	246	460	276	239	203	7 598
Antalya — Şehir : Ville	59	30	31	10	16	47	11	20	12	3	14	253
Sair yerler — Autres localités	1 213	389	336	146	119	946	62	172	93	97	32	3 605
Yekûn — Total	1 272	419	367	156	135	993	73	192	105	100	46	3 858
Aydın — Şehir : Ville	31	15	24	12	12	26	8	13	10	7	6	164
Nazilli — Şehir : Ville	32	10	12	9	3	12	3	8	8	4	5	106
Söke — Şehir : Ville	52	20	22	7	11	24	10	16	7	9	4	182
Sair yerler — Autres localités	804	292	310	197	192	670	124	204	155	149	51	3 148
Yekûn — Total	919	337	368	225	218	732	145	241	180	169	66	3 600
Balıkesir — Şehir : Ville	67	23	30	15	21	47	21	18	16	12	4	274
Ayvalık — Şehir : Ville	37	19	12	12	4	23	11	13	17	6	7	161
Bandırma — Şehir : Ville	29	23	11	13	11	18	7	14	11	11	2	150
Edremit — Şehir : Ville	29	19	12	7	7	9	6	7	11	7	3	117
Sair yerler — Autres localités	1 544	686	635	327	296	1 319	245	467	246	217	69	6 101
Yekûn — Total	1 706	770	750	374	339	1 416	290	519	301	253	85	6 803
Bilecik — Şehir : Ville	21	1	4	1	3	5	—	7	2	3	1	48
Sair yerler — Autres localités	579	263	225	100	99	352	39	91	67	48	14	1 877
Yekûn — Total	600	264	229	101	102	357	39	98	69	51	15	1 925
Bolu — Şehir : Ville	13	11	8	2	4	9	2	2	2	2	3	58
Sair yerler — Autres localités	1 197	453	382	149	124	916	87	172	75	81	17	3 653
Yekûn — Total	1 210	464	390	151	128	925	89	174	77	83	20	3 711

5 — Vilâyet itibarile bir yaşından küçük nüfusun aylara göre yaşları
Âges par mois des enfants moins d'un an, par provinces

Erkekler — Hommes

Mevkiler Localités	Ay itibarile yaşlar — Ages par mois											Yekûn — Total
	1	2	3	4	5	6	7	8	9	10	11	
Burdur — Şehir : Ville	64	24	14	9	2	18	9	9	8	4	1	1
Sair yerler — Autres localités	428	175	157	64	50	402	29	58	35	42	12	14
Yekûn — Total	492	199	171	73	52	420	38	67	43	46	13	16
Bursa — Şehir : Ville	165	89	56	35	47	104	55	46	35	34	16	6
İnegöl — Şehir : Ville	39	21	21	14	15	29	6	17	10	6	3	1
M. Kemalpaşa — Şehir : Ville	31	20	13	13	14	20	7	9	8	12	1	1
Sair yerler — Autres localités	1 722	729	616	326	306	956	213	344	221	58	186	56
Yekûn — Total	1 957	859	706	388	382	1 109	281	416	274	110	236	66
Çanakkale — Şehir : Ville	12	11	12	4	5	11	8	7	5	6	1	1
Sair yerler — Autres localités	766	357	361	174	157	553	157	260	148	132	32	30
Yekûn — Total	778	368	363	178	162	564	165	267	153	138	33	31
Çankırı — Şehir : Ville	29	15	14	3	8	20	3	9	3	4	—	10
Sair yerler — Autres localités	1 130	429	389	115	102	1 042	44	146	57	55	12	35
Yekûn — Total	1 159	444	403	118	110	1 062	47	155	60	59	12	36
Çoruh — Şehir : Ville	50	32	27	7	8	55	2	15	9	14	4	2
Sair yerler — Autres localités	1 634	475	465	166	190	978	98	163	105	93	22	43
Yekûn — Total	1 684	507	492	173	198	1 033	100	178	114	107	26	45
Çorum — Şehir : Ville	61	41	29	12	8	63	5	16	10	7	1	2
İskilip — Şehir : Ville	24	23	17	6	7	47	3	8	4	—	4	1
Sair yerler — Autres localités	1 338	593	621	172	119	1 937	49	134	72	24	57	51
Yekûn — Total	1 423	657	667	190	134	2 047	57	158	86	31	62	51
Denizli — Şehir : Ville	74	24	25	16	9	31	13	19	8	16	2	2
Sair yerler — Autres localités	1 426	472	452	257	188	1 024	134	285	152	154	30	45
Yekûn — Total	1 500	496	477	273	197	1 055	147	304	160	170	32	47
Diyarbakır — Şehir : Ville	66	49	59	27	20	121	20	30	20	20	7	4
Sair yerler — Autres localités	726	372	357	156	118	721	68	137	95	90	31	28
Yekûn — Total	792	421	416	183	138	842	88	167	115	110	38	32
Edirne — Şehir : Ville	71	63	38	35	24	51	21	32	27	30	9	40
Sair yerler — Autres localités	671	314	283	133	143	446	141	170	101	70	19	24
Yekûn — Total	742	377	321	168	167	497	162	202	128	100	28	64
Elazığ — Şehir : Ville	68	38	38	20	16	60	9	15	9	12	2	28
Sair yerler — Autres localités	1 162	473	376	170	134	716	60	91	72	60	25	33
Yekûn — Total	1 230	511	414	190	150	776	69	106	81	72	27	61

5 — Vilâyet itibarile bir yaşından küçük nüfusun aylara göre yaşları
Âges par mois des enfants moins d'un an, par provinces

Kadınlar — Femmes

Mevkiler <i>Localités</i>	Ay itibarile yaşlar — <i>Âges par mois</i>											Yekûn — <i>Total</i>
	1	2	3	4	5	6	7	8	9	10	11	
Burdur — Şehir : <i>Ville</i>	63	17	7	7	6	20	4	9	8	2	2	145
Sair yerler — <i>Autres localités</i>	369	149	139	56	48	355	26	80	32	35	13	1 302
Yekûn — <i>Total</i>	432	166	146	63	54	375	30	89	40	37	15	1 447
Bursa — Şehir : <i>Ville</i>	174	76	65	38	39	112	57	58	44	30	10	703
İnegöl — Şehir : <i>Ville</i>	37	11	21	9	19	29	11	7	12	11	4	171
M. Kemalpaşa — Şehir : <i>Ville</i>	58	32	16	14	10	35	16	15	11	5	2	214
Sair yerler — <i>Autres localités</i>	1 645	628	518	293	300	953	221	309	220	153	53	5 293
Yekûn — <i>Total</i>	1 914	747	620	354	368	1 129	305	389	287	199	69	6 381
Çanakkale — Şehir : <i>Ville</i>	16	6	5	4	5	12	2	14	3	10	1	78
Sair yerler — <i>Autres localités</i>	788	369	291	153	166	506	132	196	123	122	37	2 833
Yekûn — <i>Total</i>	754	375	296	157	171	518	134	210	126	132	38	2 911
Çankırı — Şehir : <i>Ville</i>	26	19	12	4	5	26	4	7	2	8	1	114
Sair yerler — <i>Autres localités</i>	781	366	377	116	55	922	40	97	47	42	10	2 853
Yekûn — <i>Total</i>	807	385	389	120	60	948	44	104	49	50	11	2 967
Çoruh — Şehir : <i>Ville</i>	35	13	24	9	11	34	8	16	10	6	2	168
Sair yerler — <i>Autres localités</i>	1 152	408	401	165	157	715	81	160	114	92	33	3 478
Yekûn — <i>Total</i>	1 187	421	425	174	168	749	89	176	124	98	35	3 646
Çorum — Şehir : <i>Ville</i>	54	31	22	9	9	59	6	15	2	4	11	222
İskilip — " "	19	16	25	10	5	50	2	5	4	7	1	144
Sair yerler — <i>Autres localités</i>	962	436	451	123	85	1 508	48	95	56	45	12	3 821
Yekûn — <i>Total</i>	1 035	483	498	142	99	1 617	56	115	62	56	24	4 187
Denizli — Şehir : <i>Ville</i>	69	30	27	7	12	21	11	18	9	4	—	208
Sair yerler — <i>Autres localités</i>	1 226	496	411	217	170	910	114	236	149	131	38	4 098
Yekûn — <i>Total</i>	1 295	526	438	224	182	931	125	254	158	135	38	4 306
Diyarbakır — Şehir : <i>Ville</i>	73	38	53	20	19	80	18	34	14	12	5	366
Sair yerler — <i>Autres localités</i>	557	286	242	109	71	512	49	91	68	78	33	2 096
Yekûn — <i>Total</i>	630	324	295	129	90	592	67	125	82	90	38	2 462
Edirne — Şehir : <i>Ville</i>	91	66	48	23	29	86	15	34	21	19	9	431
Sair yerler — <i>Autres localités</i>	676	303	225	151	127	425	103	138	118	71	26	2 363
Yekûn — <i>Total</i>	757	369	273	174	156	511	118	172	139	90	35	2 794
Elazığ — Şehir : <i>Ville</i>	50	29	48	12	10	54	8	15	17	6	4	253
Sair yerler — <i>Autres localités</i>	809	368	316	98	93	508	41	81	61	37	20	2 432
Yekûn — <i>Total</i>	859	397	364	110	103	562	49	96	78	43	24	2 685

5 — Vilâyet itibarile bir yaşından küçük nüfusun aylara göre yaşları
Ages par mois des enfants moins d'un an, par provinces

Erkekler — Hommes

Mevkiler Localités	Aylar itibarile yaşlar — Ages par mois											Yekûn — Total
	1	2	3	4	5	6	7	8	9	10	11	
Erzincan — Şehir : Ville	50	29	27	9	9	52	9	12	3	11	1	212
Sair yerler — Autres localités	1 062	366	307	75	59	705	27	63	54	32	16	2 766
Yekûn — Total	1 112	395	334	84	68	757	36	75	57	43	17	2 978
Erzurum — Şehir : Ville	143	82	81	32	22	99	19	20	17	9	8	532
Sair yerler — Autres localités	2 551	876	798	235	131	1 527	98	140	100	66	25	6 547
Yekûn — Total	2 694	958	879	267	153	1 626	117	160	117	75	33	7 079
Eskişehir — Şehir : Ville	155	70	83	52	37	92	30	62	36	32	14	663
Sair yerler — Autres localités	539	297	322	143	128	548	74	150	94	85	20	2 400
Yekûn — Total	694	367	405	195	165	640	104	212	130	117	34	3 063
Gaziantep — Şehir : Ville	141	72	71	42	33	164	21	48	27	47	19	685
Kilis — Şehir : Ville	47	18	30	20	20	76	11	27	16	20	5	290
Sair yerler — Autres localités	533	301	304	185	154	959	112	164	110	149	168	3 139
Yekûn — Total	721	391	405	247	207	1 199	144	239	153	216	192	4 114
Giresun — Şehir : Ville	30	21	4	5	7	28	6	14	5	4	—	124
Sair yerler — Autres localités	1 661	507	433	151	173	1 304	109	198	96	102	17	4 751
Yekûn — Total	1 691	528	437	156	180	1 332	115	212	101	106	17	4 875
Gümüşane — Şehir : Ville	17	3	3	8	1	13	2	6	3	—	2	58
Bayburt — Şehir : Ville	30	17	27	16	5	38	5	9	7	7	7	168
Sair yerler — Autres localités	872	417	376	122	94	829	56	111	70	66	37	3 060
Yekûn — Total	919	437	406	146	100	890	63	126	80	73	46	3 286
İçel — Şehir : Ville	96	43	52	28	13	46	23	28	24	11	10	374
Tar-us — Şehir : Ville	116	63	43	23	13	45	7	28	13	22	8	381
Sair yerler — Autres localités	830	336	308	178	144	915	83	207	88	98	34	3 221
Yekûn — Total	1 042	442	403	229	170	1 006	113	263	125	131	52	3 976
İstanbul — Şehir : Ville	823	545	532	374	339	690	376	482	416	365	180	5 122
Sair yerler — Autres localités	520	238	195	109	136	303	98	159	119	88	26	1 991
Yekûn — Total	1 343	783	727	483	475	993	474	641	535	453	206	7 113
İzmir — Şehir : Ville	279	160	175	101	123	290	85	180	136	106	33	1 668
Bergama — Şehir : Ville	48	23	12	5	7	20	8	4	17	5	—	149
Menemen — Şehir : Ville	35	28	17	7	7	22	3	14	6	12	3	154
Ödemiş — Şehir : Ville	52	26	24	13	12	40	12	18	12	16	3	228
Tire — Şehir : Ville	39	29	18	20	14	33	14	18	6	13	1	205
Sair yerler — Autres localités	1 095	582	501	230	302	985	230	387	226	214	85	4 887
Yekûn — Total	1 548	848	747	426	465	1 390	352	621	403	366	125	7 291

5 — Vilâyet itibarile bir yaşımdan küçük nüfusun aylara göre yaşları.
Ages par mois des enfants moins d'un an, par provinces

Kadınlar — Femmes

Mevkiler Localités	Aylar itibarile yaşlar — Ages par mois											Yekûn — Total
	1	2	3	4	5	6	7	8	9	10	11	
Erzincan — Şehir : Ville	36	19	17	13	7	39	11	11	7	4	6	170
Sair yerler — Autres localités	725	253	215	65	45	475	27	53	40	23	9	1 930
Yekûn — Total	761	272	232	78	52	514	38	64	47	27	15	2 100
Erzurum — Şehir : Ville	122	79	61	30	19	104	12	23	18	7	6	481
Sair yerler — Autres localités	1 859	734	613	172	111	1 165	75	114	76	60	16	4 995
Yekûn — Total	1 981	813	674	202	130	1 269	87	137	94	67	22	5 476
Eskişehir — Şehir : Ville	143	87	60	57	28	99	27	40	24	29	11	605
Sair yerler — Autres localités	469	297	274	188	116	532	65	157	87	92	22	2 249
Yekûn — Total	612	384	334	195	144	631	92	197	111	121	33	2 854
Gaziantep — Şehir : Ville	111	61	43	28	24	121	25	43	31	31	19	537
Kilis — Şehir : Ville	25	20	27	15	8	59	14	24	13	23	9	237
Sair yerler — Autres localités	425	245	242	125	128	684	73	161	95	130	63	2 371
Yekûn — Total	561	326	312	168	160	864	112	228	139	184	91	3 145
Giresun — Şehir : Ville	34	14	11	9	2	27	4	7	5	8	2	123
Sair yerler — Autres localités	1 216	407	368	134	172	996	92	127	78	59	13	3 662
Yekûn — Total	1 250	421	379	143	174	1 023	96	134	83	67	15	3 785
Gümüşane — Şehir : Ville	9	5	3	3	—	12	2	5	3	—	2	44
Bayburt — Şehir : Ville	25	13	15	4	7	27	7	14	8	8	10	138
Sair yerler — Autres localités	645	305	275	96	64	637	41	86	70	49	29	2 297
Yekûn — Total	679	323	293	103	71	676	50	105	81	57	41	2 479
İçel — Şehir : Ville	66	52	30	22	21	40	15	18	22	17	5	308
Tarsus — Şehir : Ville	102	46	35	23	15	51	12	17	13	6	—	320
Sair yerler — Autres localités	693	328	287	130	132	862	72	195	106	97	24	2 926
Yekûn — Total	861	426	352	175	168	953	99	230	141	120	29	3 554
İstanbul — Şehir : Ville	827	598	498	331	305	700	337	491	410	334	145	4 976
Sair yerler — Autres localités	547	257	182	101	125	274	103	159	106	80	28	1 962
Yekûn — Total	1 374	855	680	432	430	974	440	650	516	414	173	6 938
İzmir — Şehir : Ville	273	212	149	112	119	278	96	174	144	111	39	1 707
Bergama — Şehir : Ville	37	15	12	10	2	30	4	9	11	14	—	144
Menemen — Şehir : Ville	31	16	15	4	8	16	6	12	6	6	6	126
Ödemiş — Şehir : Ville	42	30	24	5	14	54	11	16	7	10	1	214
Tire — Şehir : Ville	47	34	24	15	10	35	10	19	16	9	8	227
Sair yerler — Autres localités	1 026	540	499	272	278	910	196	337	196	201	77	4 532
Yekûn — Total	1 456	847	723	418	431	1 323	323	567	380	351	131	6 950

5 — Vilâyet itibarile bir yaşından küçük nüfusun aylara göre yaşları
Ages par mois des enfants moins d'un an, par provinces

Erkekler — Hommes

Mevkiler Localités	Ay itibarile yaşlar — Ages par mois											Yekûn — Total
	1	2	3	4	5	6	7	8	9	10	11	
Isparta — Şehir : Ville	46	23	19	11	10	29	7	12	7	9	2	177
Sair yerler — Autres localités	657	251	239	87	74	550	42	80	61	31	11	2 081
Yekûn — Total	703	274	258	98	84	579	49	92	68	40	13	2 258
Kars — Şehir : Ville	61	19	21	13	8	35	4	12	11	7	1	191
Sair yerler — Autres localités	1 536	550	535	206	111	949	85	152	85	72	51	4 331
Yekûn — Total	1 597	569	556	219	119	984	89	164	96	79	52	4 522
Kastamonu — Şehir : Ville	28	16	9	6	6	21	2	9	6	3	4	110
Tosya — Şehir : Ville	37	17	18	3	6	32	2	7	2	—	4	128
Sair yerler — Autres localités	2 065	724	629	190	157	1 672	78	182	107	78	13	5 895
Yekûn — Total	2 130	757	656	199	169	1 725	82	198	115	81	21	6 133
Kayseri — Şehir : Ville	124	66	86	35	23	120	20	31	24	23	7	564
Develi — Şehir : Ville	50	14	15	6	2	51	2	4	5	2	—	151
Sair yerler — Autres localités	1 174	530	522	173	125	1 343	56	138	112	35	90	4 298
Yekûn — Total	1 348	610	623	214	150	1 514	78	173	141	65	97	5 013
Kırklareli — Şehir : Ville	63	20	25	12	14	30	14	22	11	10	2	223
Lüleburgaz — Şehir : Ville	18	19	18	10	9	23	6	9	8	6	2	132
Sair yerler — Autres localités	591	259	243	136	138	374	75	123	75	63	14	2 091
Yekûn — Total	672	298	286	158	161	432	94	154	94	79	18	2 446
Kırşehir — Şehir : Ville	73	34	28	12	13	62	7	12	6	6	1	254
Sair yerler — Autres localités	620	312	314	91	67	798	39	92	65	59	24	2 481
Yekûn — Total	693	346	342	103	80	860	46	104	71	65	25	2 735
Kocaeli — Şehir : Ville	37	26	19	17	13	36	9	22	7	9	5	200
Adapazarı — Şehir : Ville	71	47	35	24	19	50	18	23	27	12	8	334
Sair yerler — Autres localités	1 379	550	423	248	234	898	182	303	160	135	53	4 565
Yekûn — Total	1 487	623	477	289	266	984	209	348	194	156	66	5 099
Konya — Şehir : Ville	174	74	62	33	26	92	33	36	32	25	11	598
Akşehir — Şehir : Ville	42	20	10	5	2	19	5	6	3	6	1	119
Sair yerler — Autres localités	2 493	1 079	933	424	320	2 049	250	442	250	267	66	8 573
Yekûn — Total	2 709	1 173	1 005	462	348	2 160	288	484	285	298	78	9 290
Kütahya — Şehir : Ville	56	31	31	7	9	30	16	12	7	5	1	205
Uşak — Şehir : Ville	54	31	28	19	14	46	7	15	7	10	4	235
Sair yerler — Autres localités	1 563	593	585	217	217	1 284	102	195	126	110	22	5 014
Yekûn — Total	1 673	655	644	243	240	1 360	125	222	140	125	27	5 454

5 — Vilâyet itibarile bir yaşımdan küçük nüfusun aylara göre yaşları .
Ages par mois des enfants moins d'un an par provinces

Kadınlar — Femmes

Mevkiler Localités	Ay itibarile yaşlar — Ages par mois											Yekûn — Total
	1	2	3	4	5	6	7	8	9	10	11	
Isparta — Şehir : Ville	42	19	26	10	8	45	1	9	9	14	2	185
Sair yerler — Autres localités	560	221	193	82	59	474	42	100	55	41	10	1 837
Yekûn — Total	602	240	219	92	67	519	43	109	64	55	12	2 022
Kars — Şehir : Ville	51	35	13	12	11	31	5	9	9	4	4	184
Sair yerler — Autres localités	1 272	459	458	141	101	777	65	136	64	1 075	33	4 581
Yekûn — Total	1 323	494	471	153	112	808	70	145	73	1 079	37	4 765
Kastamonu — Şehir : Ville	19	12	18	6	2	28	1	8	5	5	4	108
Tosya — Şehir : Ville	25	14	11	7	3	17	7	5	3	4	1	97
Sair yerler — Autres localités	1 566	582	520	163	108	1 474	53	173	102	77	24	4 842
Yekûn — Total	1 610	608	549	176	113	1 519	61	186	110	86	29	5 047
Kayseri — Şehir : Ville	127	59	55	20	29	118	16	28	15	25	7	499
Develi — Şehir : Ville	28	22	10	7	3	46	6	8	6	2	2	140
Sair yerler — Autres localités	811	436	372	128	104	1 014	66	139	111	58	16	3 255
Yekûn — Total	966	517	437	155	136	1 178	88	175	132	85	25	3 894
Kırklareli — Şehir : Ville	67	20	19	19	16	24	6	11	4	5	—	191
Lüleburgaz — Şehir : Ville	26	10	17	15	7	24	3	9	4	8	1	124
Sair yerler — Autres localités	559	253	280	124	124	372	89	123	93	53	11	2 031
Yekûn — Total	652	283	266	158	147	420	98	143	101	66	12	2 346
Kırşehir — Şehir : Ville	48	21	28	14	7	53	5	11	8	11	1	207
Sair yerler — Autres localités	516	256	288	188	71	654	32	76	58	49	17	2 205
Yekûn — Total	564	277	316	202	78	707	37	87	66	60	18	2 412
Kocaeli — Şehir : Ville	35	19	28	8	15	24	13	15	7	8	4	176
Adapazarı — Şehir : Ville	54	35	38	16	14	54	12	15	22	18	4	282
Sair yerler — Autres localités	1 213	521	456	224	234	891	158	276	142	111	29	4 255
Yekûn — Total	1 302	575	522	248	263	969	183	306	171	137	37	4 713
Konya — Şehir : Ville	177	90	51	31	23	98	18	34	25	20	11	578
Akşehir — Şehir : Ville	33	25	9	8	13	13	3	6	3	—	1	114
Sair yerler — Autres localités	2 133	902	807	394	294	1 823	236	428	288	226	79	7 610
Yekûn — Total	2 343	1 017	867	433	330	1 934	257	468	316	246	91	8 302
Kütahya — Şehir : Ville	44	22	21	14	14	40	8	18	13	6	3	203
Uşak — Şehir : Ville	47	28	25	9	12	52	7	9	10	9	3	206
Sair yerler — Autres localités	1 427	520	497	181	164	1 198	102	173	102	78	32	4 474
Yekûn Total	1 518	565	543	204	190	1 290	117	200	125	93	38	4 883

5 — Vilâyet itibarile bir yaşından küçük nüfusun aylara göre yaşları
Ages par mois des enfants moins d'un an, par provinces

Erkekler — Hommes

Mevkiler Localités	Ay itibarile yaşlar — Ages par mois											Yekûn — Total
	1	2	3	4	5	6	7	8	9	10	11	
Malatya — Şehir : Ville	71	48	39	22	18	81	24	28	23	18	19	391
Adıyaman — Şehir : Ville	35	23	10	10	9	35	4	13	6	8	5	158
Sair yerler — Autres localités	1 729	783	780	269	273	1 564	167	261	177	139	65	6 207
Yekûn — Total	1 835	854	829	301	300	1 680	195	302	206	165	89	6 756
Manisa — Şehir : Ville	66	38	34	29	23	60	20	31	30	15	8	354
Akhisar — Şehir : Ville	87	26	29	21	16	53	11	14	11	7	—	275
Turgutlu — Şehir : Ville	78	38	30	16	31	36	14	28	12	23	4	310
Sair yerler — Autres localités	1 309	587	539	305	258	1 160	201	379	224	227	72	5 241
Yekûn — Total	1 540	669	632	371	328	1 309	246	452	277	272	84	6 180
Maraş — Şehir : Ville	62	53	46	22	21	114	13	23	13	12	—	379
Sair yerler — Autres localités	621	310	328	89	78	1 143	37	65	47	41	14	2 773
Yekûn — Total	683	363	374	111	99	1 257	50	88	60	53	14	3 152
Mardin — Şehir : Ville	92	48	40	17	17	100	15	22	12	10	11	385
Sair yerler — Autres localités	810	495	387	185	159	881	96	168	97	153	53	3 484
Yekûn — Total	902	543	427	202	176	981	111	191	109	163	64	3 869
Muğla — Şehir : Ville	31	15	15	9	8	10	2	11	3	6	2	112
Sair yerler — Autres localités	826	337	331	149	160	747	122	192	113	108	29	3 114
Yekûn — Total	857	352	346	158	168	757	124	203	116	114	31	3 226
Muş — Şehir : Ville	32	13	12	7	3	33	2	5	3	1	1	92
Sair yerler — Autres localités	671	211	216	98	87	448	42	85	49	47	25	1 979
Yekûn — Total	703	224	228	105	90	461	44	90	52	48	26	2 071
Niğde — Şehir : Ville	27	10	15	14	14	28	10	8	12	6	3	147
Nevşehir — Şehir : Ville	61	30	26	13	7	51	12	18	6	10	7	241
Sair yerler — Autres localités	1 168	520	522	184	149	1 131	110	191	134	158	73	4 340
Yekûn — Total	1 256	560	563	211	170	1 210	132	217	152	174	83	4 728
Ordu — Şehir : Ville	19	8	17	11	8	24	5	9	4	—	5	110
Sair yerler — Autres localités	1 609	657	618	196	164	1 720	74	191	85	82	83	5 479
Yekûn — Total	1 628	665	635	207	172	1 744	79	200	89	82	88	5 589
Samsun — Şehir : Ville	65	55	34	23	13	62	27	34	25	14	4	366
Bafra — Şehir : Ville	32	13	22	9	10	41	9	16	8	6	—	166
Sair yerler — Autres localités	1 611	757	688	252	193	1 957	94	232	108	106	22	6 020
Yekûn — Total	1 708	825	744	284	226	2 060	130	282	141	126	26	6 552
Seyhan — Şehir : Ville	280	159	125	60	56	157	46	97	52	45	17	1 094
Ceyhan — Şehir : Ville	40	23	22	9	5	20	9	15	8	6	4	161
Sair yerler — Autres localités	1 390	555	515	241	196	1 241	120	243	130	143	50	4 824
Yekûn — Total	1 710	737	662	310	257	1 418	175	355	190	194	71	6 079

5 — Vilâyet itibarile bir yaşından küçük nüfusun aylara göre yaşları
Ages par mois des enfats moins d'un an, par provinces

Kadınlar — Femmes

Mevkiler Localités	Ay itibarile yaşlar — Ages par mois											Yekûn — Total
	1	2	3	4	5	6	7	8	9	10	11	
Mulatya — Şehir : Ville	51	51	42	36	28	70	21	22	26	25	15	387
Adıyaman — Şehir : Ville	15	12	6	6	8	27	3	12	5	9	5	108
Sair yerler — Autres localités	1 223	553	529	207	180	1 145	131	259	162	128	52	4 574
Yekûn — Total	1 294	616	577	249	216	1 242	155	293	193	162	72	5 069
Manisa — Şehir : Ville	59	38	46	25	16	70	11	17	22	15	13	332
Akhisar — Şehir : Ville	90	30	27	10	17	41	6	17	13	10	2	263
Turgutlu — Şehir : Ville	81	28	31	25	12	46	13	18	8	21	10	293
Sair yerler — Autres localités	1 299	551	515	303	271	1 202	209	341	209	212	66	5 178
Yekûn — Total	1 529	647	619	363	316	1 359	239	393	252	258	91	6 066
Maraş — Şehir : Ville	49	47	38	24	14	96	3	19	14	13	6	328
Sair yerler — Autres localités	463	220	238	72	72	773	32	66	44	42	9	2 031
Yekûn — Total	512	267	276	96	86	869	40	85	58	55	15	2 359
Mardin — Şehir : Ville	54	46	29	16	14	59	14	20	15	12	5	284
Sair yerler — Autres localités	724	337	306	170	143	748	98	158	101	147	42	2 974
Yekûn — Total	778	383	335	186	157	807	112	178	116	159	47	3 258
Muğla — Şehir : Ville	42	20	13	4	3	19	5	4	2	6	2	12
Sair yerler — Autres localités	397	283	287	236	139	616	178	182	131	122	33	2 60
Yekûn — Total	439	303	300	240	142	635	183	186	133	128	35	2 72
Muş — Şehir : Ville	22	8	4	1	1	13	2	2	2	—	1	5
Sair yerler — Autres localités	593	222	168	63	64	330	32	65	41	42	19	1 68
Yekûn — Total	615	230	172	64	65	343	34	67	43	42	20	1 69
Niğde — Şehir : Ville	81	19	14	7	12	23	4	9	10	—	5	13
Nevşehir — Şehir : Ville	71	21	23	7	5	36	8	13	8	12	7	21
Sair yerler — Autres localités	961	338	409	471	319	838	294	260	227	129	90	4 38
Yekûn — Total	1 063	428	446	485	339	897	306	282	245	141	102	4 72
Ordu — Şehir : Ville	25	5	11	6	6	19	6	12	11	5	3	11
Sair yerler — Autres localités	1 080	1 400	970	637	727	1 279	274	244	172	64	18	6 8
Yekûn — Total	1 105	1 405	981	643	733	1 298	280	256	183	69	21	6 9
Samsun — Şehir : Ville	88	57	37	26	29	70	12	21	28	20	5	3
Bafra — Şehir : Ville	27	15	19	7	3	27	8	8	3	8	2	2
Sair yerler — Autres localités	1 211	625	585	192	164	1 646	88	214	100	113	23	4
Yekûn — Total	1 326	697	591	225	196	1 743	108	243	129	141	30	5
Seyhan — Şehir : Ville	204	232	113	46	48	149	47	66	54	40	18	18
Ceyhan — Şehir : Ville	32	20	21	8	4	23	2	6	2	8	5	5
Sair yerler — Autres localités	1 038	475	408	225	147	1 063	102	206	122	137	46	3
Yekûn — Total	1 274	627	542	279	199	1 235	151	278	178	185	69	3

5 — Vilâyet itibarile bir yaşımdan küçük nüfusun aylara göre yaşları
Ages par mois des enfants moins d'un an, par provinces

Erkekler — Hommes

Mevkiler Localités	Ay itibarile yaşlar — Ages par mois										
	1	2	3	4	5	6	7	8	9	10	1
Siirt — Şehir: Ville	98	53	19	14	15	63	9	9	8	2	
Sair yerler — Autres localités	339	231	206	79	69	300	33	84	51	35	2
Yekûn — Total	437	284	225	93	84	363	42	93	59	37	3
Sinop — Şehir: Ville	17	4	3	4	1	5	3	3	3	6	1
Sair yerler — Autres localités	1 235	468	379	150	125	963	72	154	91	114	99
Yekûn — Total	1 252	472	382	154	126	968	75	157	94	120	100
Sivas — Şehir: Ville	122	54	62	31	28	113	7	21	26	17	2
Sair yerler — Autres localités	2 398	1 036	1 054	302	216	2 299	137	205	149	104	73
Yekûn — Total	2 520	1 090	1 116	333	244	2 412	144	226	175	121	75
Tekirdağ — Şehir: Ville	37	27	16	7	14	25	9	15	16	15	4
Çorlu — Şehir: Ville	42	13	15	14	14	24	4	9	8	5	3
Sair yerler — Autres localités	682	344	240	184	167	495	127	204	132	40	89
Yekûn — Total	761	384	271	205	195	544	140	228	156	60	96
Tokat — Şehir: Ville	70	49	35	22	8	62	8	23	11	9	3
Zile — Şehir: Ville	74	26	22	17	7	59	6	6	8	4	8
Sair yerler — Autres localités	1 455	618	603	193	113	1 838	83	136	83	82	17 5
Yekûn — Total	1 599	693	660	232	128	1 959	97	165	102	95	28 5
Trabzon — Şehir: Ville	78	50	53	23	12	47	21	25	13	17	3
Sair yerler — Autres localités	1 936	762	683	210	240	1 370	101	207	108	85	37 5
Yekûn — Total	2 014	812	736	233	252	1 417	122	232	121	102	40 6 (
Urfa — Şehir: Ville	76	43	58	22	30	102	17	34	31	35	13 4
Siverek — Şehir: Ville	50	26	22	18	9	75	10	6	7	5	— 2
Sair yerler — Autres localités	592	317	315	149	145	712	59	118	91	73	30 2 6
Yekûn — Total	718	386	395	189	184	889	86	158	129	113	43 3 2
Van — Şehir: Ville	35	24	14	8	5	36	5	8	1	4	3 14
Sair yerler — Autres localités	706	269	258	80	77	351	45	60	43	33	6 1 92
Yekûn — Total	741	293	272	88	82	387	50	68	44	37	9 2 07
Yozgat — Şehir: Ville	34	24	21	11	4	35	6	11	5	1	3 15
Sair yerler — Autres localités	1 192	474	480	150	1 476	89	43	130	55	9	56 4 154
Yekûn — Total	1 226	498	501	161	1 480	124	49	141	60	10	59 4 309
Zonguldak — Şehir: Ville	27	26	13	9	18	15	13	10	13	19	2 165
Sair yerler — Autres localités	1 478	912	861	322	258	1 274	254	248	148	109	43 5 407
Yekûn — Total	1 505	938	374	331	276	1 289	267	258	161	128	45 5 572
Umumî yekûn — Total général	73261	31693	28626	12412	12090	62652	7 252	12929	7 942	6 911	3 141 258909

5 — Vilâyet itibarile bir yaşından küçük nüfusun aylara göre yaşları
Ages par mois des enfats moins d'un an, par provinces

Kadınlar — Femmes

Mevkiler Localités	Ay itibarile yaşlar — Ages par mois											Yekûn — Total
	1	2	3	4	5	6	7	8	9	10	11	
Siirt — Şehir: Ville	58	29	17	12	15	29	16	13	17	5	5	216
Sair yerler — Autres localités	432	35	12	64	45	261	26	74	45	75	51	1 120
Yekûn — Total	490	64	29	76	60	290	42	87	62	80	56	1 336
Sinöp — Şehir: Ville	15	4	7	5	3	4	4	3	3	1	5	54
Sair yerler — Autres localités	953	400	366	144	104	849	69	126	76	162	63	3 312
Yekûn — Total	968	404	373	149	107	853	73	129	79	163	68	3 366
Sivas — Şehir: Ville	91	67	46	23	19	101	10	22	12	10	3	404
Sair yerler — Autres localités	1 621	764	736	216	176	1 649	107	158	120	91	56	5 694
Yekûn — Total	1 712	831	782	239	195	1 750	117	180	132	101	59	6 098
Tekirdağ — Şehir: Ville	57	38	25	16	17	33	14	19	16	12	5	257
Çerlu — Şehir: Ville	27	18	11	7	5	24	7	3	9	4	—	113
Sair yerler — Autres localités	648	305	284	158	154	489	98	191	106	83	23	2 539
Yekûn — Total	732	359	320	181	176	551	119	213	131	99	28	2 909
Tokat — Şehir: Ville	58	33	29	16	9	57	7	10	10	8	—	237
Zile — Şehir: Ville	62	55	49	30	27	40	24	18	21	17	—	343
Sair yerler — Autres localités	1 021	491	458	122	102	1 296	71	141	72	74	22	3 870
Yekûn — Total	1 141	579	536	168	138	1 393	102	169	103	99	22	4 450
Trabzon — Şehir: Ville	63	32	33	16	19	54	6	8	14	7	12	261
Sair yerler — Autres localités	1 272	546	546	202	195	977	96	189	89	88	12	4 212
Yekûn — Total	1 335	578	579	218	214	1 031	102	197	103	95	24	4 476
Urfa — Şehir: Ville	39	37	35	24	22	64	19	31	23	24	14	332
Siverek — Şehir: Ville	24	13	31	10	11	41	9	13	6	—	5	163
Sair yerler — Autres localités	404	246	233	116	118	494	60	85	86	57	14	1 913
Yekûn — Total	467	296	299	150	151	599	88	129	115	81	33	2 408
Van — Şehir: Ville	36	14	11	7	4	23	3	6	3	8	1	111
Sair yerler — Autres localités	562	214	179	70	58	272	36	60	23	36	10	1 520
Yekûn — Total	598	228	190	77	62	295	39	66	26	39	11	1 631
Yozgat — Şehir: Ville	35	18	21	9	7	43	7	7	2	2	—	145
Sair yerler — Autres localités	831	458	372	297	280	1 202	133	189	55	46	18	3 931
Yekûn — Total	916	476	393	300	287	1 245	140	196	57	48	18	4 076
Zonguldak — Şehir: Ville	34	19	24	20	8	26	11	14	6	10	8	180
Sair yerler — Autres localités	1 437	514	419	209	175	1 150	122	240	115	110	46	4 537
Yekûn — Total	1 471	533	443	229	183	1 176	133	254	121	120	54	4 717
Umumî yekûn — Total général	59 532	27 493	24 589	11 722	10 163	53 728	6 917	11 794	7 599	7 614	2 593	223744

6 — Vilâyetler ve yaş grupları itibarile nüfus miktarı

*Population par groupes d'âge, par provinces*A : Mutlak rakamlar — *Chiffres absolus*Erkekler — *Hommes*

Vilâyetler Provinces	Yaş grupları — <i>Groupes d'âge</i>										
	0-4	5-9	10-14	15-19	20-24	25-29	30-34	35-39	40-44	45-49	50-5
A. Karahisar	27 162	22 615	14 652	10 404	13 720	11 745	11 907	8 594	5 357	4 050	3 717
Ağrı	12 414	9 835	5 930	3 221	4 439	3 022	2 541	2 812	2 897	1 946	2 048
Amasya	12 468	9 561	6 308	4 032	6 231	5 092	5 268	4 196	2 105	1 547	1 331
Ankara	44 446	37 578	27 934	21 856	29 441	24 920	23 256	19 162	11 438	8 458	7 506
Antalya	21 848	18 544	12 270	7 909	12 085	9 295	9 586	6 991	4 078	2 868	2 488
Aydın	20 542	18 602	12 742	7 651	13 883	11 879	10 196	8 245	5 102	3 528	3 655
Balıkesir	36 269	34 767	28 231	16 118	22 334	20 968	18 964	15 596	9 441	7 676	6 557
Bilecik	9 582	9 027	6 901	3 938	4 954	5 072	5 129	4 054	2 444	2 019	1 779
Bolu	20 995	18 265	13 616	7 929	9 577	8 265	8 931	6 889	4 089	3 232	2 647
Burdur	8 036	7 158	4 703	2 720	4 278	3 894	4 148	2 922	1 675	1 269	1 168
Bursa	31 698	30 609	24 914	15 466	19 567	17 222	17 568	14 807	9 517	8 517	7 253
Çanakale	15 049	15 551	13 483	7 430	15 077	10 404	8 720	6 941	4 535	3 626	3 097
Çankırı	17 636	12 911	9 320	5 801	6 958	5 185	5 806	4 525	2 610	1 936	2 043
Çoruh	25 628	21 280	14 681	9 706	9 741	7 198	6 464	5 439	4 256	3 090	2 953
Çorum	29 347	21 294	14 552	9 777	11 522	10 449	9 750	8 055	5 235	3 528	3 490
Denizli	24 334	20 821	14 450	8 715	12 686	10 558	11 505	8 288	4 733	3 433	3 463
Diyarbakır	23 745	16 230	9 891	7 150	8 205	8 418	7 858	7 246	5 305	3 074	3 036
Edirne	13 706	14 197	10 987	6 618	8 474	9 212	6 666	5 594	3 740	3 199	2 726
Elâzığ	23 023	18 101	12 876	8 907	9 743	8 162	7 500	7 038	5 232	3 347	3 228
Erzincan	16 466	13 875	8 819	4 601	7 012	4 197	3 383	3 869	3 261	2 529	2 507
Erzurum	40 654	31 484	20 882	12 461	13 519	11 080	9 702	9 156	8 396	6 483	6 516
Eskişehir	14 659	13 199	10 067	6 692	9 065	7 313	7 642	5 833	3 670	3 130	2 690
Gaziantep	26 935	23 024	16 478	9 915	11 244	10 819	9 971	9 764	6 851	4 546	4 459
Giresun	28 491	22 921	12 338	5 802	12 230	10 035	10 265	6 618	3 326	2 346	2 415
Gümüşane	19 337	14 553	8 559	4 055	5 392	4 771	4 722	3 870	3 020	2 000	2 193
İçel	21 205	18 544	13 272	8 545	12 417	9 268	9 865	7 215	5 214	3 618	3 049
İstanbul	34 796	41 369	42 323	38 470	61 465	44 324	36 687	34 214	26 142	22 901	21 648
İzmir	36 793	39 083	31 629	20 514	34 973	29 736	25 456	22 464	14 397	11 715	10 278
İsparta	13 704	12 910	8 381	4 898	6 929	6 410	6 517	4 655	3 060	2 145	2 062

6 — Vilâyetler ve yaş grupları itibarile nüfus miktarı

Population par groupes d'âge, par provinces

A : Mutlak rakamlar — Chiffres absolus

Erkekler — Hommes

Yaş grupları — Groupes d'âge											Vilâyetler Provinces
55-59	60-64	65-69	70-74	75-79	80-84	85-89	90-94	95+	Meçhul Inconnu	Yekûn Total	
2 798	2 985	1 755	1 498	568	371	99	79	62	61	144 199	A. Karahisar
1 013	1 725	529	794	165	383	37	108	73	35	55 967	Ağrı
1 115	999	631	607	285	256	67	73	43	10	62 228	Amasya
5 260	4 535	2 668	2 155	926	780	196	172	116	43	272 843	Ankara
2 055	1 959	1 221	938	435	319	100	89	45	87	115 210	Antalya
3 000	2 606	1 660	1 350	644	358	105	70	45	218	126 081	Aydın
5 243	5 318	3 587	2 868	1 263	778	281	163	103	112	236 637	Balıkesir
1 320	1 373	1 046	782	361	206	68	32	18	25	60 130	Bilecik
2 569	2 626	1 927	1 508	807	512	191	154	90	54	114 923	Bolu
877	806	503	456	223	163	51	39	28	21	45 143	Burdur
5 362	5 224	3 570	2 971	1 388	793	244	150	81	92	217 013	Bursa
2 523	2 478	1 909	1 436	744	407	116	73	40	58	113 702	Çağakale
1 570	1 691	1 333	1 092	521	364	108	79	45	57	81 591	Çankırı
2 230	2 769	1 701	1 686	754	647	189	172	128	221	120 933	Çoruh
2 473	2 852	1 551	1 572	654	641	162	143	99	149	137 295	Çorum
2 834	2 674	1 554	1 305	650	415	128	99	73	99	132 822	Denizli
1 839	2 127	773	1 173	256	460	60	155	137	91	107 229	Diyabakır
1 834	2 105	1 431	1 171	360	306	75	42	27	73	92 743	Edirne
2 122	2 773	1 052	1 462	392	604	118	195	133	12 116	128 124	Elâzığ
1 751	1 890	923	1 036	342	430	75	137	90	77	77 275	Erzincan
4 133	5 662	2 814	3 252	940	1 236	206	357	214	252	189 399	Erzurum
2 007	1 837	1 231	863	383	236	80	35	30	29	90 741	Eskişehir
2 671	3 637	1 433	1 583	520	647	124	214	120	851	145 811	Gaziantep
1 654	2 023	1 169	1 251	537	450	125	98	55	189	124 388	Giresun
1 305	1 736	812	1 011	288	400	56	92	60	69	78 301	Gümüşane
2 357	2 061	1 140	1 039	417	324	114	78	37	1 064	120 843	İçel
16 288	15 177	10 157	6 187	2 834	1 297	520	219	161	164	457 343	İstanbul
7 799	7 691	5 156	3 695	1 626	972	334	190	133	335	304 969	İzmir
1 463	1 479	759	822	413	247	69	48	23	1 284	78 278	İsparta

6 — Vilâyetler ve yaş grupları itibarile nüfus miktarı

Population par groupes d'âge, par provinces

A : Mutlak rakamlar — Chiffres absolus

Erkekler — Hommes

Vilâyetler Provinces	Yaş grupları — Groupes d'âges										
	0-4	5-9	10-14	15-19	20-24	25-29	30-34	35-39	40-44	45-49	50-54
Kars	29 247	27 030	17 484	14 449	16 615	9 818	6 265	6 746	6 897	5 978	5 105
Kastamonu	31 570	24 696	17 580	10 581	14 457	11 712	12 998	9 236	5 311	4 338	3 811
Kayseri	30 269	24 064	16 965	11 117	13 330	10 435	11 448	9 138	5 237	3 528	3 718
Kırklareli	11 831	12 169	9 538	5 869	14 282	15 084	6 093	5 349	3 295	2 823	2 388
Kırşehir	14 229	11 259	8 587	5 488	5 519	4 444	4 815	3 821	2 323	1 728	1 746
Kocaeli	26 184	25 152	19 296	12 476	17 351	14 320	13 191	10 344	6 804	5 341	4 621
Konya	49 889	43 048	30 515	21 383	24 317	22 502	20 749	16 296	9 911	7 679	7 551
Kütahya	28 813	24 377	18 838	11 761	14 886	13 278	13 225	11 126	6 332	4 802	4 283
Malatya	41 999	33 681	21 141	14 971	14 931	13 405	14 262	13 611	9 229	5 573	5 318
Manisa	31 227	30 033	23 486	14 646	19 263	16 540	17 650	15 336	9 437	7 263	6 312
Maraş	20 203	15 499	10 479	7 493	7 763	5 942	6 131	4 842	3 644	2 543	2 383
Mardin	26 663	18 478	9 694	5 654	6 532	7 785	6 677	6 359	5 336	3 273	3 694
Muğla	15 954	14 266	9 597	5 638	10 620	8 594	8 298	5 922	3 185	2 590	2 210
Muş	15 987	13 044	7 807	4 032	4 634	4 000	3 546	4 221	3 866	2 732	2 830
Niğde	24 190	18 666	14 174	9 891	10 646	8 616	7 896	6 501	4 235	3 160	3 265
Ordu	33 055	23 393	13 366	8 809	13 657	8 610	9 975	6 783	3 322	2 439	2 124
Samsun	34 160	25 783	16 286	12 033	17 675	12 892	14 037	10 513	5 356	3 721	3 514
Seyhan	34 976	29 649	20 918	16 084	18 534	15 178	15 133	12 530	8 818	6 197	5 297
Siirt	14 142	10 604	5 601	3 777	4 020	4 260	3 567	3 532	3 564	2 021	2 199
Sinop	18 120	14 300	10 568	6 311	8 066	6 104	7 022	5 240	2 950	2 192	1 977
Sivas	47 128	35 241	21 423	14 951	17 932	15 995	14 894	12 072	7 500	4 946	4 955
Tekirdağ	14 559	14 436	11 816	6 808	10 349	10 202	7 325	6 379	3 922	3 464	2 871
Tokat	32 176	24 850	15 749	10 683	14 630	10 335	11 044	9 167	4 910	3 636	3 390
Trabzon	39 583	30 813	18 171	10 236	13 854	11 321	10 775	8 479	5 418	3 451	3 674
Urfa	23 522	19 093	10 929	6 572	6 491	6 599	6 532	7 604	6 957	4 612	4 357
Van	16 135	13 394	7 956	3 811	4 951	4 130	3 265	3 577	4 009	3 033	3 309
Yozgat	27 414	21 083	13 764	9 631	11 852	8 533	8 159	7 340	4 606	3 141	3 133
Zonguldak	27 248	25 022	15 992	11 735	14 823	12 374	13 551	9 389	6 076	4 912	3 789
Umumî yekûn <i>Total général</i>	1431441	1211031	848 909	558 702	749 196	621971	584496	486505	323676	242922	225781

6 — Vilâyetler ve yaş grupları itibarile nüfus miktarı

*Population par groupes d'âge, par provinces*A : Mutlak rakamlar — *Chiffres absolus*Erkekler — *Hommes*

Yaş grupları — <i>Groupes d'âges</i>											Vilâyetler <i>Provinces</i>
55-59	60-64	65-69	70-74	75-79	80-84	85-89	90-94	95+	Meçhul <i>Inconnu</i>	Yekûn <i>Total</i>	
3 145	4 538	2 059	2 528	784	1 233	192	307	235	102	160 757	Kars
3 448	3 880	3 468	2 823	1 328	1 148	308	258	136	75	163 162	Kastamonu
2 642	3 085	1 573	1 581	565	632	120	164	79	97	149 737	Kayseri
1 735	1 797	1 265	1 067	446	272	78	44	32	41	95 498	Fırlklareli
1 049	1 216	702	740	296	252	47	60	25	59	68 405	Kırşehir
3 489	3 741	2 530	1 793	910	620	184	123	79	106	168 655	Kocaeli
5 228	5 106	3 072	2 321	1 126	722	198	137	96	287	272 133	Konya
3 498	3 387	2 333	1 905	784	507	155	112	51	619	165 072	Kütahya
3 177	4 246	1 727	2 379	621	870	170	289	210	388	202 198	Malatya
5 128	4 867	3 083	2 280	1 052	641	172	123	82	207	208 883	Manisa
1 396	1 887	655	964	253	404	55	117	74	2 296	95 029	Maraş
2 033	3 230	1 021	1 532	357	604	119	233	202	2 983	112 599	Mardin
1 985	1 573	1 059	861	506	307	108	62	45	26	93 356	Muğla
1 548	2 135	661	909	192	382	45	111	84	842	73 608	Muş
2 248	2 131	1 200	1 218	446	407	82	91	51	301	119 415	Niğde
1 637	1 915	1 079	1 184	545	546	151	149	82	119	132 940	Ordu
2 570	2 712	1 368	1 227	503	455	122	147	82	65	165 221	Samsun
3 628	3 509	1 585	1 315	513	466	141	140	83	4 781	199 525	Seyhan
1 077	1 713	517	785	149	322	32	91	78	1 180	63 231	Siirt
1 773	1 823	1 354	1 115	513	493	118	113	69	42	90 768	Sinop
3 740	4 126	1 950	2 315	792	912	185	225	154	358	211 794	Sivas
2 141	2 188	1 523	1 233	508	288	76	50	24	24	100 191	Tekirdağ
2 302	2 707	1 267	1 344	520	595	136	195	107	61	149 809	Tokat
2 272	3 133	1 533	1 732	701	742	171	187	129	139	166 514	Trabzon
2 283	3 394	1 278	1 596	381	574	92	184	107	1 510	114 667	Urfa
1 792	2 410	796	1 026	196	441	51	114	106	551	75 053	Van
2 152	2 569	1 254	1 398	497	551	92	133	63	248	127 623	Yozgat
3 657	3 560	2 272	1 931	909	789	207	173	90	54	158 508	Zonguldak
162193	175346	100249	90 665	36 289	31 267	7 705	7 697	4 974	35 497	7936512	Umumi yekûn <i>Total général</i>

6 — Vilâyetler ve yaş grupları itibarile nüfus
Population par groupes d'âge, par provinces

B : Nisbi rakamlar — Chiffres relatifs

Erkekler — Hommes

Vilâyetler Provinces	Yaş grupları — Groupes d'âge										
	0—4	5—9	10—14	15—19	20—24	25—29	30—34	35—39	40—44	45—49	50—54
Afyonkarahisar	18.8	15.7	10.2	7.2	9.5	8.1	8.3	6.0	3.7	2.8	2.6
Ağrı	22.2	17.6	10.6	5.8	7.9	5.4	4.5	5.0	5.2	3.5	3.6
Amasya	20.0	15.4	10.1	6.5	10.0	8.2	8.5	6.7	3.4	2.5	2.1
Ankara	16.3	13.8	10.2	8.0	10.8	9.1	8.5	7.0	4.2	3.1	2.8
Antalya	19.0	16.1	10.6	6.9	10.5	8.1	8.3	6.1	3.5	2.5	2.1
Aydın	16.3	14.8	10.1	6.1	11.0	9.4	8.1	6.5	4.0	2.8	2.5
Balıkesir	15.3	14.7	11.9	6.8	9.4	8.9	8.0	6.6	4.0	3.3	2.8
Bilecik	15.9	15.0	11.5	6.6	8.2	8.4	8.5	6.8	4.1	3.4	3.0
Bolu	18.3	15.9	11.8	6.9	8.3	7.2	7.8	6.0	3.6	2.9	2.2
Burdur	17.8	15.9	10.4	6.0	9.5	8.6	9.2	6.5	3.7	2.8	2.6
Bursa	14.6	14.1	11.5	7.1	9.0	7.9	8.1	6.8	4.4	3.9	3.4
Çanakkale	13.2	13.7	11.9	6.5	13.3	9.2	7.7	6.1	4.0	3.2	2.1
Çankırı	21.6	15.8	11.4	7.1	8.5	6.4	7.1	5.6	3.2	2.4	2.1
Çoruh	21.2	17.6	12.1	8.0	8.1	6.0	5.4	4.5	3.5	2.6	2.1
Çorum	21.4	15.5	10.6	7.1	8.4	7.6	7.1	5.9	3.8	2.6	2.1
Denizli	18.3	15.7	10.9	6.6	9.5	7.9	8.7	6.2	3.6	2.6	2.1
Diyarbakır	22.2	15.1	9.2	6.7	7.7	7.9	7.3	6.8	4.9	2.9	2.1
Edirne	14.8	15.3	11.9	7.1	9.2	9.9	7.2	6.0	4.0	3.5	2.1
Elâzığ	18.0	14.1	10.0	7.0	7.6	6.4	5.9	5.5	4.1	2.6	2.1
Erzincan	21.3	18.0	11.4	6.0	9.1	5.4	4.4	5.0	4.2	3.3	3.1
Erzurum	21.5	16.6	11.0	6.6	7.1	5.9	5.1	4.8	4.4	3.4	3.1
Eskişehir	16.2	14.6	11.1	7.4	10.0	8.1	8.4	6.4	4.0	3.4	3.1
Gaziantep	18.5	15.8	11.3	6.8	7.7	7.4	6.8	6.7	4.7	3.1	3.1
Giresun	22.9	18.4	9.9	4.7	9.8	8.1	8.3	5.3	2.7	1.9	2.1
Gümüşhane	24.7	18.6	10.9	5.2	6.9	6.1	6.0	4.9	3.9	2.5	2.1
İçel	17.5	15.3	11.0	7.1	10.3	7.7	8.2	6.0	4.3	3.0	2.1
İstanbul	7.6	9.1	9.3	8.4	13.4	9.7	8.0	7.5	5.7	3.0	4.1
İzmir	12.1	12.8	10.4	6.7	11.5	9.8	8.3	7.4	4.7	3.8	3.1
Isparta	17.5	16.5	10.7	6.3	8.9	8.2	8.3	5.9	3.9	2.7	2.1

6 — Vilâyetler ve yaş grupları itibarile nüfus

*Population par groupes d'âge provinces*B : Nisbî rakamlar — *Chiffres relatifs*Erkekler — *Hommes*

Yaş gurupları — <i>Groupes d'âge</i>											Vilâyetler <i>Provinces</i>
55—59	60—64	65—69	70—74	75—79	80—84	85—89	90—94	95+	Meçhul <i>Inconnus</i>	Yekûn <i>Total</i>	
1.9	2.1	1.2	1.0	0.4	0.3	0.1	0.1	0.0	0.0	100.0	Afyonkarahisar
1.8	3.1	0.9	1.4	0.3	0.7	0.1	0.2	0.1	0.1	100.0	Ağrı
1.8	1.6	1.0	1.0	0.5	0.4	0.1	0.1	0.1	0.0	100.0	Amasya
1.9	1.7	1.0	0.8	0.3	0.3	0.1	0.1	0.0	0.0	100.0	Ankara
1.8	1.7	1.0	0.8	0.4	0.3	0.1	0.1	0.0	0.1	100.0	Antalya
2.4	2.1	1.3	1.1	0.5	0.3	0.1	0.0	0.0	0.2	100.0	Aydın
2.2	2.3	1.5	1.2	0.5	0.3	0.1	0.1	0.0	0.1	100.0	Bahkesir
2.2	2.3	1.7	1.3	0.6	0.3	0.1	0.1	0.0	0.0	100.0	Bilecik
2.2	2.3	1.7	1.3	0.7	0.4	0.2	0.1	0.1	0.0	100.0	Bolu
1.9	1.8	1.1	1.0	0.5	0.4	0.1	0.1	0.1	0.0	100.0	Burdur
2.5	2.4	1.7	1.4	0.6	0.4	0.1	0.1	0.0	0.0	100.0	Bursa
2.2	2.2	1.7	1.3	0.6	0.3	0.1	0.1	0.0	0.0	100.0	Çanakkale
1.9	2.1	1.6	1.3	0.6	0.5	0.1	0.1	0.1	0.1	100.0	Çankırı
1.8	2.3	1.4	1.4	0.6	0.5	0.2	0.1	0.1	0.2	100.0	Çoruh
1.8	2.1	1.1	1.1	0.5	0.5	0.1	0.1	0.1	0.1	100.0	Çorum
2.1	2.0	1.2	1.0	0.5	0.3	0.1	0.1	0.0	0.1	100.0	Denizli
1.7	2.0	0.7	1.1	0.2	0.4	0.1	0.1	0.1	0.1	100.0	Diyarbakır
2.0	2.3	1.6	1.3	0.6	0.3	0.1	0.0	0.0	0.1	100.0	Edirne
1.6	2.2	0.8	1.1	0.3	0.5	0.1	0.1	0.1	9.5	100.0	Elâzığ
2.3	2.4	1.2	1.3	0.4	0.6	0.1	0.2	0.1	0.1	100.0	Erzincan
2.2	3.0	1.5	1.7	0.5	0.7	0.1	0.2	0.1	0.1	100.0	Erzurum
2.2	2.0	1.4	1.0	0.4	0.3	0.1	0.0	0.0	0.0	100.0	Eskişehir
1.8	2.5	1.0	1.1	0.4	0.4	0.1	0.1	0.1	0.6	100.0	Gaziantep
1.3	1.6	0.9	1.0	0.4	0.4	0.1	0.1	0.0	0.2	100.0	Giresun
1.7	2.2	1.0	1.3	0.4	0.5	0.1	0.1	0.1	0.1	100.0	Gümüşane
2.0	1.7	0.9	0.8	0.3	0.3	0.1	0.1	0.0	0.9	100.0	İçel
3.6	3.3	2.2	1.4	0.6	0.3	0.1	0.1	0.0	0.0	100.0	İstanbul
2.6	2.5	1.7	1.2	0.5	0.3	0.1	0.1	0.0	0.1	100.0	İzmir
1.9	1.9	1.0	1.1	0.5	0.3	0.1	0.1	0.0	1.6	100.0	Isparta

6 — Vilâyetler ve yaş grupları itibarile nüfus
Population par groupes d'âge, par provinces

B : Nisbî rakamlar — Chiffres relatifs

Erkekler — Hommes

Vilâyetler Provinces	Yaş grupları — Groupes d'âge										
	0-4	5-9	10-14	15-19	20-24	25-29	30-34	35-39	40-44	45-49	50-54
Kars	18.2	16.8	10.9	9.0	10.3	6.1	3.9	4.2	4.3	3.7	3.2
Kastamonu	19.3	15.1	10.8	6.5	8.9	7.2	8.0	5.7	3.3	2.7	2.3
Kayseri	20.2	16.1	11.3	7.4	8.9	7.0	7.6	6.1	3.5	2.4	2.5
Kırklareli	12.4	12.7	10.0	6.1	15.0	15.8	6.4	5.6	3.5	3.0	2.5
Kırşehir	20.8	16.5	12.6	8.0	8.1	6.5	7.0	5.6	3.4	2.5	2.5
Kocaeli	15.5	14.9	11.5	7.4	10.3	8.5	7.8	6.1	4.0	3.2	2.7
Konya	18.3	15.8	11.2	7.9	8.9	8.3	7.6	6.0	3.7	2.8	2.8
Kütahya	17.5	14.8	11.4	7.1	9.0	8.0	8.0	6.7	3.8	2.9	2.6
Malatya	20.8	16.7	10.5	7.4	7.4	6.6	7.1	6.7	4.6	2.7	2.6
Manisa	15.0	14.4	11.3	7.0	9.2	7.9	8.4	7.3	4.5	3.5	3.0
Maraş	21.3	16.3	11.0	7.9	8.2	6.2	6.5	5.1	3.8	2.7	2.5
Mardin	23.7	16.4	8.6	5.0	5.8	6.9	5.9	5.7	4.8	2.9	3.3
Muğla	17.1	15.3	10.3	6.0	11.4	9.2	8.9	6.4	3.4	2.8	2.4
Muş	21.7	17.7	10.6	5.5	6.3	5.4	4.8	5.7	5.3	3.7	3.9
Niğde	20.3	15.6	11.9	8.3	8.9	7.2	6.6	5.5	3.5	2.6	2.7
Ordu	24.9	17.6	10.1	6.6	10.3	6.5	7.5	5.1	2.5	1.8	1.6
Samsun	20.7	15.6	9.9	7.3	10.7	7.8	8.5	6.4	3.2	2.3	2.1
Seyhan	17.5	14.9	10.5	8.1	9.3	7.6	7.6	6.3	4.4	3.1	2.7
Siirt	22.4	16.8	8.9	6.0	6.4	6.7	5.6	5.6	5.6	3.2	3.5
Sinop	20.0	15.8	11.6	7.5	8.9	6.7	7.7	5.8	3.3	2.4	2.2
Sivas	22.3	16.6	10.1	7.1	8.5	7.6	7.0	5.7	3.5	2.3	2.3
Tekirdağ	14.5	14.4	11.8	6.8	10.3	10.2	7.3	6.4	3.9	3.5	2.9
Tokat	21.5	16.6	10.5	7.1	9.8	6.9	7.4	6.1	3.3	2.4	2.3
Trabzon	23.8	18.5	10.9	6.1	8.3	6.8	6.5	5.1	3.3	2.1	2.2
Urfa	20.5	16.7	9.5	5.7	5.7	5.7	5.7	6.6	6.1	4.0	3.8
Van	21.5	17.8	10.6	5.1	6.6	5.5	4.4	4.8	5.3	4.0	4.4
Yozgat	21.5	16.5	10.8	7.5	9.3	6.7	6.4	5.8	3.6	2.5	2.4
Zonguldak	17.2	15.8	10.1	7.4	9.4	7.8	8.6	5.9	3.8	3.1	2.4
Umumî yekûn Total général	18.0	15.3	10.7	7.0	9.4	7.8	7.4	6.1	4.1	3.1	2.6

6 — Vilâyetler ve yaş grupları itibarile nüfus

*Population par groupes d'âge, par provinces*B : Nisbi rakamlar — *Chiffres relatifs*Erkekler — *Hommes*

Yaş grupları — <i>Groupes d'âge</i>											Vilâyetler <i>Provinces</i>
55—59	60—64	65—69	70—74	75—79	80—84	85—89	90—94	95+	Meçhul <i>Inconnu</i>	Yekûn <i>Total</i>	
1.9	2.8	1.3	1.6	0.5	0.8	0.1	0.2	0.1	0.1	100.0	Kars
2.1	2.4	2.1	1.7	0.8	0.7	0.2	0.1	0.1	0.0	100.0	Kastamonu
1.8	2.0	1.0	1.1	0.4	0.4	0.1	0.1	0.0	0.1	100.0	Kayseri
1.8	1.9	1.3	1.1	0.5	0.3	0.1	0.0	0.0	0.0	100.0	Kırklareli
1.5	1.8	1.0	1.1	0.4	0.4	0.1	0.1	0.0	0.1	100.0	Kırşehir
2.1	2.2	1.5	1.1	0.5	0.4	0.1	0.1	0.0	0.1	100.0	Kocaeli
1.9	1.9	1.1	0.9	0.4	0.3	0.1	0.0	0.0	0.1	100.0	Konya
2.1	2.1	1.4	1.2	0.5	0.3	0.1	0.1	0.0	0.4	100.0	Kütahya
1.6	2.1	0.8	1.2	0.3	0.4	0.1	0.1	0.1	0.2	100.0	Malatya
2.5	2.3	1.5	1.1	0.5	0.3	0.1	0.1	0.0	0.1	100.0	Manisa
1.5	2.0	0.7	1.0	0.3	0.4	0.0	0.1	0.1	2.4	100.0	Maraş
1.8	2.9	0.9	1.4	0.3	0.6	0.1	0.2	0.2	2.6	100.0	Mardin
2.1	1.7	1.1	0.9	0.5	0.3	0.1	0.1	0.0	0.0	100.0	Muğla
2.1	2.9	0.9	1.2	0.3	0.5	0.1	0.2	0.1	1.1	100.0	Muş
1.9	1.8	1.0	1.0	0.4	0.3	0.1	0.1	0.0	0.3	100.0	Niğde
1.2	1.4	0.8	0.9	0.4	0.4	0.1	0.1	0.1	0.1	100.0	Ordu
1.6	1.6	0.8	0.7	0.3	0.3	0.1	0.1	0.0	0.0	100.0	Samsun
1.8	1.8	0.8	0.6	0.2	0.2	0.1	0.1	0.0	2.4	100.0	Seyhan
1.7	2.7	0.8	1.2	0.2	0.5	0.1	0.1	0.1	1.9	100.0	Siirt
2.0	2.0	1.5	1.2	0.6	0.5	0.1	0.1	0.1	0.0	100.0	Sinop
1.8	1.9	0.9	1.1	0.4	0.4	0.1	0.1	0.1	0.2	100.0	Sivas
2.1	2.2	1.5	1.2	0.5	0.3	0.1	0.1	0.0	0.0	100.0	Tekirdağ
1.5	1.8	0.9	0.9	0.3	0.4	0.1	0.1	0.1	0.0	100.0	Tokat
1.4	1.9	0.9	1.0	0.4	0.4	0.1	0.1	0.1	0.1	100.0	Trabzon
2.0	3.0	1.1	1.4	0.3	0.5	0.1	0.2	0.1	1.3	100.0	Urfa
2.4	3.2	1.1	1.4	0.3	0.6	0.1	0.1	0.1	0.7	100.0	Van
1.7	2.0	1.0	1.1	0.4	0.4	0.1	0.1	0.0	0.2	100.0	Yozgat
2.3	2.2	1.4	1.2	0.6	0.5	0.1	0.1	0.1	0.0	100.0	Zonguldak
2.0	2.2	1.3	1.1	0.5	0.4	0.1	0.1	0.1	0.4	100.0	Umumi yekûn <i>Total général</i>

6 — Vilâyetler ve yaş grupları itibarile nüfus miktarı

Population par groupes d'âge, par provinces

A : Mutlak rakamlar — Chiffres absolus

Kadınlar — Femmes

Vilâyetler Provinces	Yaş grupları — Groupes d'âge										
	0—4	5—9	10—14	15—19	20—24	25—29	30—34	35—39	40—44	45—49	50—54
A. Karahisar	25 625	21 482	12 199	8 856	13 063	14 303	12 255	9 451	8 546	6 011	7 415
Ağrı	10 378	8 780	4 968	2 758	2 796	3 393	4 390	2 764	3 799	1 269	2 345
Amasya	10 843	8 975	5 517	3 419	5 027	6 363	5 324	4 307	3 849	2 371	2 938
Ankara	42 122	35 796	23 769	17 185	21 401	24 930	21 180	16 864	13 986	9 320	11 380
Antalya	20 473	17 570	11 141	6 993	11 003	12 174	10 017	8 184	6 867	4 836	5 371
Aydın	18 913	17 917	11 565	7 029	12 168	12 404	10 002	9 032	7 514	5 738	6 632
Bahkesir	34 149	33 345	24 292	15 235	20 785	21 752	17 764	15 255	12 883	10 750	10 834
Bilecik	8 886	8 676	5 907	3 582	5 176	6 197	4 888	4 402	3 708	3 101	3 018
Bolu	19 666	17 710	12 097	8 072	10 544	11 739	9 708	8 497	6 937	5 806	5 887
Burdur	7 608	6 843	4 200	2 492	4 218	4 795	4 076	3 401	2 785	2 119	2 375
Bursa	30 457	29 012	22 116	13 742	18 453	18 812	16 556	15 043	12 901	11 200	10 508
Çanakkale	14 275	14 682	11 909	7 033	8 337	9 399	8 012	6 906	5 535	4 801	4 833
Çankırı	16 398	12 257	7 873	5 527	7 132	9 047	7 581	5 682	5 335	3 439	4 932
Çoruh	23 565	20 397	13 897	9 976	11 912	13 185	10 646	8 362	8 672	5 741	7 591
Çorum	25 572	19 630	12 233	8 594	10 941	14 305	12 333	8 413	8 913	4 676	7 192
Denizli	23 393	20 197	12 655	8 203	13 285	13 915	12 173	9 666	8 727	5 825	7 522
Diyarbakır	19 943	14 200	8 485	5 693	7 045	9 224	10 846	7 397	7 167	2 930	5 088
Edirne	13 275	13 661	9 595	5 751	7 102	8 152	6 204	5 263	4 969	3 954	4 118
Elâzığ	19 149	16 790	10 920	6 618	8 189	9 807	10 124	7 434	7 238	3 640	5 430
Erzincan	14 098	13 117	7 841	4 106	4 547	6 265	6 329	4 873	5 027	2 726	3 650
Erzurum	36 511	30 600	18 203	11 070	11 686	14 785	13 976	10 447	12 053	6 994	9 698
Eskişehir	13 985	12 417	8 618	5 979	8 441	8 122	7 089	5 944	4 898	3 887	3 836
Gaziantep	22 361	19 595	13 330	9 474	9 987	11 066	11 620	8 512	8 356	4 144	6 462
Giresun	24 761	21 528	12 118	5 329	9 573	12 595	10 577	7 831	7 175	4 861	6 178
Gümüşane	16 484	14 190	8 548	3 979	5 046	6 808	6 245	4 361	4 775	2 523	3 956
İçel	19 774	17 487	11 774	7 132	10 492	10 837	9 256	8 224	6 872	4 681	5 086
İstanbul	33 678	39 784	39 818	31 079	41 239	37 682	33 382	32 134	28 630	25 324	23 563
İzmir	34 664	37 709	29 204	18 482	25 411	25 394	21 730	19 539	16 678	13 213	14 124
İsparta	12 837	12 245	7 453	4 635	6 917	6 315	6 942	5 821	5 124	3 551	4 158

6 — Vilâyetler ve yaş grupları itibarile nüfus miktarı

*Population par groupes d'âge, par provinces*A : Mutlak rakamlar — *Chiffres absolus*Kadınlar — *Femmes*

Yaş grupları — <i>Groupes d'âge</i>											Vilâyetler <i>Provinces</i>
15—59	60—64	65—69	70—74	75—79	80—84	85—89	90—94	95+	Meçhul <i>Incommu</i>	Yekûn <i>Total</i>	
3 777	5 996	2 018	2 265	555	708	127	203	123	71	155 049	A. Karahisar
542	1 388	218	757	90	356	22	139	62	25	51 239	Ağrı
1 412	2 664	806	1 042	296	430	80	141	63	18	65 885	Amasya
5 690	8 420	2 853	3 295	931	1 238	247	340	210	25	261 182	Ankara
3 171	4 386	1 692	1 756	556	684	132	191	116	86	127 399	Antalya
4 208	5 135	2 087	2 191	844	840	229	213	135	201	134 997	Aydın
7 211	8 922	3 959	3 902	1 321	1 362	352	368	206	88	244 735	Bahkesir
2 054	2 391	1 126	1 102	415	396	95	84	37	50	65 291	Bilecik
4 090	5 122	2 325	2 316	844	970	253	285	164	72	133 104	Bolu
1 423	1 940	731	759	276	359	72	116	55	18	50 666	Burdur
6 935	8 451	4 158	3 710	1 473	1 283	329	306	194	108	225 747	Bursa
3 426	4 019	2 051	1 933	789	649	190	182	85	44	109 090	Çanakkale
2 386	4 057	1 359	1 541	460	577	75	176	99	63	95 996	Çankırı
3 334	5 977	2 029	2 767	757	1 149	231	344	188	247	150 967	Çoruh
2 755	6 066	1 490	2 238	508	951	125	264	123	156	147 478	Çorum
4 416	5 886	2 315	2 346	860	959	230	258	133	112	153 096	Denizli
1 544	3 512	647	1 679	241	691	67	232	175	107	106 913	Diyarbakır
2 284	3 258	1 468	1 566	550	570	111	130	50	61	92 097	Edirne
2 019	3 951	996	1 781	323	746	123	250	149	12 328	123 065	Elâzığ
1 372	2 756	609	1 218	254	539	76	206	93	57	80 069	Erzincan
3 362	7 712	1 939	3 615	699	1 410	185	506	239	156	195 846	Erzurum
2 559	3 005	1 349	1 192	484	387	93	103	51	25	92 464	Eskişehir
2 150	4 919	1 049	1 913	379	824	100	310	177	967	137 695	Gaziantep
3 059	4 711	1 618	1 931	601	704	139	195	112	170	135 766	Giresun
1 237	3 067	757	1 327	210	471	51	148	67	116	84 366	Gümüşane
2 787	3 688	1 406	1 624	488	624	164	191	92	714	123 393	İçel
7 501	16 842	9 970	7 696	3 888	2 364	800	458	268	106	426 256	İstanbul
9 125	10 906	5 019	5 061	2 032	1 897	529	546	275	343	291 881	İzmir
2 431	3 484	1 366	1 413	456	455	110	122	86	1 242	88 163	İsparta

6 — Vilâyetler ve yaş grupları itibarile nüfus miktarı

*Population par groupes d'âge, par provinces*A : Mutlak rakamlar. — *Chiffres absolus*Kadınlar — *Femmes*

Vilâyetler <i>Provinces</i>	Yaş grupları — <i>Groupes d'âge</i>										
	0—4	5—9	10—14	15—19	20—24	25—29	30—34	35—39	40—44	45—49	50—
Kars	27 028	25 603	13 811	9 804	9 464	10 179	9 564	7 473	8 620	4 500	6 01
Kastamonu	28 485	23 450	15 699	10 228	14 950	18 215	15 480	12 498	11 506	8 501	10 65
Kayseri	26 810	21 643	14 320	9 362	12 648	15 200	12 900	9 407	9 312	5 567	7 94
Kırklareli	11 553	11 668	8 455	4 899	5 595	6 539	5 318	4 504	3 908	3 223	3 39.
Kırşehir	13 304	10 630	7 038	5 278	6 068	7 006	6 122	4 405	4 203	2 727	3 82
Kocaeli	24 689	23 818	16 969	10 914	14 175	13 940	11 806	10 645	8 599	7 005	6 85.
Konya	46 965	41 169	26 323	19 214	23 899	27 972	22 320	18 923	15 829	12 043	13 59.
Kütahya	27 039	23 382	16 048	9 992	14 649	16 490	13 943	11 953	10 388	7 631	9 13.
Malatya	33 913	27 739	18 248	12 860	15 073	18 979	18 731	13 781	13 122	6 559	10 19.
Manisa	29 631	29 274	20 933	12 645	18 400	18 966	16 943	14 461	12 075	9 181	10 31.
Maraş	16 835	13 503	8 391	6 513	7 286	8 071	7 533	4 961	5 283	2 611	3 90.
Mardin	24 223	16 612	9 429	6 523	7 115	8 408	10 281	6 931	7 162	2 784	5 09.
Muğla	14 831	13 878	8 378	5 340	9 367	9 896	7 869	7 140	5 565	4 532	4 51.
Muş	13 842	11 769	6 796	4 098	3 636	4 047	5 636	4 228	4 838	2 022	3 36.
Niğde	21 161	16 776	11 749	8 927	10 916	12 324	9 994	7 087	7 177	4 503	5 93.
Ordu	30 660	22 427	11 032	5 937	12 252	14 855	11 855	8 341	7 890	5 053	6 90.
Samsun	31 281	24 421	14 344	9 122	14 446	16 749	13 813	10 556	9 489	5 699	7 22.
Seyhan	30 646	27 234	17 587	11 353	14 861	16 144	14 639	11 364	9 853	5 564	7 13.
Siirt	11 742	9 397	5 739	4 306	4 172	3 966	6 017	3 477	4 432	1 639	2 88.
Sinop	16 439	13 065	8 881	6 218	8 030	9 615	7 842	6 103	5 624	3 782	4 83.
Sivas	39 824	31 978	19 148	11 342	15 137	20 756	17 765	12 576	12 848	7 409	10 58.
Tekirdağ	13 828	14 199	10 441	5 712	7 130	8 104	6 616	5 462	4 544	4 030	3 97.
Tokat	28 518	22 653	13 020	8 531	12 585	15 276	12 678	9 289	9 632	5 511	7 53.
Trabzon	34 732	29 427	18 700	9 999	13 417	16 674	14 988	10 615	10 373	6 502	9 37.
Urfa	20 044	15 660	9 544	7 094	7 529	8 036	10 901	7 846	8 764	3 607	5 44.
Van	12 662	11 883	7 348	4 334	3 241	3 435	5 494	3 959	5 196	2 146	3 32.
Yozgat	27 218	15 644	11 588	7 929	9 408	12 138	10 822	7 590	8 677	4 289	6 90.
Zonguldak	25 726	22 265	13 777	9 368	12 788	14 541	12 436	9 888	9 070	6 804	7 07.
Umumi yekûn <i>Total général</i>	1 297 472	1 127 759	745 981	485 865	640 153	721 286	642 051	509 582	473 948	314 860	384 373

6 — Vilâyetler ve yaş grupları itibarile nüfus miktarı

*Population par groupes d'âge, par provinces*A : Mutlak rakamlar — *Chiffres absolus*Kadınlar — *Femmes*

Yaş grupları — <i>Groupes d'âge</i>											Vilâyetler <i>Provinces</i>
55—59	60—64	65—69	70—74	75—79	80—84	85—89	90—94	95+	Meçhul <i>Inconnu</i>	Yekûn <i>Total</i>	
1 974	4 611	1 021	2 336	477	1 375	138	460	257	73	144 779	Kars
6 030	9 557	3 770	4 399	1 448	1 923	336	531	263	110	198 029	Kastamonu
3 297	6 328	1 576	2 388	523	843	119	260	137	140	160 721	Kayseri
1 860	2 579	1 248	1 320	451	431	86	98	49	20	77 199	Kırklareli
1 516	2 656	717	1 128	249	382	51	106	56	56	77 527	Kırşehir
4 397	5 288	2 532	2 403	980	921	226	208	115	152	166 637	Kocaeli
7 582	10 040	3 848	4 021	1 239	1 186	249	341	164	115	297 551	Konya
5 427	7 502	2 741	3 039	937	1 132	207	227	150	548	182 610	Kütahya
3 476	7 193	1 610	3 270	652	1 267	168	476	289	365	207 964	Malatya
6 393	8 219	3 281	3 326	1 095	1 196	274	351	170	223	217 354	Manisa
1 241	2 990	559	1 080	182	473	40	149	75	2 165	93 848	Maraş
1 526	3 743	779	1 814	304	894	103	208	189	3 145	117 322	Mardin
3 214	3 444	1 802	1 711	763	696	178	154	99	46	103 416	Muğla
986	2 030	325	1 022	126	492	41	167	141	730	70 291	Muş
2 599	4 233	1 207	1 726	378	584	84	172	96	332	127 961	Niğde
2 945	5 203	1 604	1 131	555	851	128	249	123	117	150 114	Ordu
3 371	5 987	1 772	2 189	569	907	153	266	159	74	172 596	Samsun
3 021	4 748	1 279	1 796	461	734	111	241	122	5 232	184 120	Seyhan
800	2 067	315	902	134	472	47	114	79	1 581	64 237	Siirt
2 411	4 006	1 391	1 629	490	730	103	200	103	43	101 535	Sinop
4 176	8 370	2 103	3 355	710	1 282	181	441	208	545	220 839	Sivas
2 405	3 178	1 492	1 581	547	486	123	111	54	40	94 061	Tekirdağ
3 050	6 024	1 462	2 205	480	950	140	295	156	65	160 054	Tokat
3 850	7 493	2 197	3 015	816	1 194	182	317	196	103	194 165	Trabzon
1 583	3 698	674	1 684	267	703	75	232	159	1 335	114 884	Urfa
863	1 901	341	859	124	437	37	137	93	566	68 381	Van
2 291	5 317	1 187	1 816	354	614	62	200	104	50	134 198	Yozgat
4 732	6 339	2 723	2 796	1 029	1 328	289	332	185	60	163 600	Zonguldak
195231	297375	104966	125877	37 970	49 176	9 268	14 100	7 838	35 807	8 220 938	Umumî yekûn <i>Total général</i>

6 — Vilâyetler ve yaş grupları itibarile nüfus

Population par groupes d'âge, par provinces

B : Nisbi rakamlar — Chiffres relatifs

Kadınlar — Femmes

Vilâyetler Provinces	Yaş grupları — Groupes d'âge										
	0-4	5-9	10-14	15-19	20-24	25-29	30-34	35-39	40-44	45-49	50-54
Afyonkarahisar	16.5	13.9	7.9	5.7	8.4	9.2	7.9	6.1	5.5	3.9	4.8
Ağrı	20.3	17.1	9.7	5.4	5.5	6.6	8.6	5.4	7.4	2.5	4.0
Amasya	16.5	13.6	8.4	5.2	7.6	9.7	8.1	6.5	5.9	3.6	4.2
Ankara	16.1	13.7	9.1	6.6	8.2	9.5	8.1	6.5	5.4	3.6	4.2
Antalya	16.1	13.8	8.8	5.5	8.6	9.6	7.9	6.4	5.4	3.8	4.2
Aydın	14.0	13.3	8.6	5.2	9.0	9.2	7.4	6.7	5.6	4.3	4.9
Balıkesir	14.0	13.6	9.9	6.2	8.5	8.9	7.3	6.2	5.3	4.4	4.4
Bilecik	13.6	13.3	9.0	5.5	7.9	9.5	7.5	6.8	5.7	4.8	4.6
Bolu	14.8	13.3	9.1	6.1	7.9	8.8	7.3	6.4	5.2	4.4	4.4
Burdur	15.0	13.5	8.3	4.9	8.3	9.5	8.1	6.7	5.5	4.2	4.7
Bursa	13.5	12.9	9.8	6.1	8.2	8.3	7.3	6.7	5.7	5.0	4.7
Çanakkale	13.1	13.5	10.9	6.4	7.7	8.6	7.3	6.3	5.1	4.4	4.4
Çankırı	17.1	12.8	8.2	5.8	7.4	9.4	7.9	5.9	5.5	3.6	5.1
Çoruh	15.6	13.5	9.2	6.6	7.9	8.7	7.1	5.5	5.8	3.8	5.0
Çorum	17.3	13.3	8.3	5.8	7.4	9.7	8.4	5.7	6.1	3.2	4.9
Denizli	15.3	13.2	8.3	5.3	8.7	9.1	8.0	6.3	5.7	3.8	4.9
Diyarbakır	18.7	13.3	7.9	5.3	6.6	8.6	10.2	6.9	6.7	2.7	4.8
Edirne	14.4	14.8	10.4	6.3	7.7	8.9	6.7	5.7	5.4	4.3	4.5
Elâzığ	15.0	13.1	8.5	5.2	6.4	7.7	7.9	5.8	5.7	2.8	4.2
Erzincan	17.6	16.4	9.8	5.1	5.7	7.8	7.9	6.1	6.3	3.4	4.9
Erzurum	18.6	15.6	9.3	5.7	6.0	7.5	7.1	5.3	6.2	3.6	5.0
Eskişehir	15.1	13.4	9.3	6.5	9.1	8.8	7.7	6.4	5.3	4.2	4.2
Gaziantep	16.2	14.2	9.7	6.9	7.2	8.0	8.4	6.2	6.1	3.0	4.7
Giresun	18.2	15.9	8.9	3.9	7.1	9.3	7.8	5.8	5.3	3.6	4.6
Gümüşane	19.5	16.8	10.1	4.7	6.0	8.1	7.4	5.2	5.7	3.0	4.7
İçel	16.0	14.2	9.5	5.8	8.5	8.8	7.5	6.7	5.6	3.8	4.1
İstanbul	7.9	9.3	9.4	7.3	9.7	8.9	7.8	7.5	6.7	5.9	5.5
İzmir	11.9	12.9	10.0	6.4	8.7	8.7	7.5	6.7	5.7	4.5	4.8
İsparta	14.6	13.9	8.5	5.3	7.8	8.3	7.9	6.6	5.8	4.0	4.7

6 — Vilâyetler ve yaş grupları itibarile nüfus

Population par groupes d'âge, par provinces

B : Nisbî rakamlar — Chiffres relatifs

Kadınlar — Femmes

Yaş grupları — Groupes d'âge											Vilâyetler Provinces
55-59	60-64	65-69	70-74	75-79	80-84	85-89	90-94	95+	Meçhul Inconnu	Yekûn Total	
2.4	3.9	1.3	1.5	0.3	0.5	0.1	0.1	0.1	0.0	100.0	Afyonkarahisar
1.0	2.7	0.4	1.5	0.2	0.7	0.0	0.3	0.1	0.0	100.0	Ağrı
2.1	4.0	1.2	1.6	0.4	0.7	0.1	0.2	0.1	0.0	100.0	Amasya
2.2	3.2	1.1	1.3	0.3	0.5	0.1	0.1	0.1	0.0	100.0	Ankara
2.5	3.4	1.3	1.4	0.4	0.5	0.1	0.1	0.1	0.1	100.0	Antalya
3.1	3.8	1.5	1.6	0.6	0.6	0.2	0.2	0.1	0.1	100.0	Aydın
2.9	3.7	1.6	1.6	0.5	0.6	0.1	0.2	0.1	0.0	100.0	Balıkesir
3.1	3.7	1.7	1.7	0.6	0.6	0.1	0.1	0.1	0.1	100.0	Bilecik
3.1	3.9	1.7	1.7	0.6	0.7	0.2	0.2	0.1	0.1	100.0	Bolu
2.8	3.8	1.5	1.5	0.6	0.7	0.1	0.2	0.1	0.0	100.0	Burdur
3.1	3.7	1.8	1.6	0.7	0.6	0.1	0.1	0.1	0.0	100.0	Bursa
3.1	3.7	1.9	1.8	0.7	0.6	0.2	0.2	0.1	0.0	100.0	Çanakkale
2.5	4.2	1.4	1.6	0.5	0.6	0.1	0.2	0.1	0.1	100.0	Çankırı
2.2	4.0	1.4	1.8	0.5	0.8	0.1	0.2	0.1	0.2	100.0	Çoruh
1.9	4.1	1.0	1.5	0.3	0.6	0.1	0.2	0.1	0.1	100.0	Çorum
2.9	3.8	1.5	1.5	0.6	0.6	0.1	0.2	0.1	0.1	100.0	Denizli
1.4	3.3	0.6	1.6	0.2	0.6	0.1	0.2	0.2	0.1	100.0	Diyarbakır
2.5	3.5	1.6	1.7	0.6	0.6	0.1	0.1	0.1	0.1	100.0	Edirne
1.6	3.1	0.8	1.4	0.2	0.6	0.1	0.2	0.1	9.6	100.0	Elâzığ
1.7	3.4	0.8	1.5	0.3	0.7	0.1	0.3	0.1	0.1	100.0	Erzincan
1.7	3.9	1.0	1.8	0.4	0.7	0.1	0.3	0.1	0.1	100.0	Erzurum
2.8	3.2	1.5	1.3	0.5	0.4	0.1	0.1	0.1	0.0	100.0	Eskişehir
1.6	3.6	0.8	1.4	0.3	0.6	0.1	0.2	0.1	0.7	100.0	Gaziantep
2.2	3.5	1.2	1.4	0.4	0.5	0.1	0.1	0.1	0.1	100.0	Giresun
1.5	3.6	0.9	1.6	0.2	0.5	0.1	0.2	0.1	0.1	100.0	Gümüşane
2.3	3.0	1.1	1.3	0.4	0.5	0.1	0.1	0.1	0.6	100.0	İçel
4.1	4.0	2.3	1.8	0.9	0.6	0.2	0.1	0.1	0.0	100.0	İstanbul
3.1	3.7	1.7	1.7	0.7	0.7	0.2	0.2	0.1	0.1	100.0	İzmir
2.8	4.0	1.5	1.6	0.5	0.5	0.1	0.1	0.1	1.4	100.0	Isparta

6 — Vilâyetler ve yaş grupları itibarile nüfus
Population par groupes d'âge, par provinces

B : — Nisbî rakamlar — Chiffres relatifs

Kadınlar — Femmes

Vilâyetler Provinces	Yaş grupları — Groupes d'âge										
	0-4	5-9	10-14	15-19	20-24	25-29	30-34	35-39	40-44	45-49	50-54
Kars	18.7	17.7	9.5	6.8	6.5	7.0	6.6	5.2	6.0	3.1	4.2
Kastamonu	14.4	11.9	7.9	5.2	7.5	9.2	7.8	6.3	5.8	4.3	5.4
Kayseri	16.7	13.5	8.9	5.8	7.9	9.5	8.0	5.8	5.8	3.5	4.9
Kırklareli	15.0	15.1	11.0	6.3	7.2	8.5	6.9	5.8	5.1	4.2	4.4
Kırşehir	17.2	13.7	9.1	6.8	7.8	9.0	7.9	5.7	5.4	3.5	4.9
Kocaeli	14.8	14.3	10.2	6.5	8.5	8.4	7.1	6.4	5.2	4.2	4.1
Konya	15.8	13.8	8.8	6.5	8.0	9.4	7.7	6.4	5.3	4.0	4.6
Kütahya	14.8	12.8	8.8	5.5	8.0	9.0	7.6	6.6	5.7	4.2	5.0
Malatya	16.3	13.3	8.8	6.2	7.2	9.1	9.0	6.6	6.3	3.2	4.9
Manisa	13.6	13.5	9.6	5.8	8.5	8.7	7.8	6.7	5.6	4.2	4.7
Maraş	17.9	14.4	8.9	6.9	7.8	8.6	8.0	5.3	5.6	2.8	4.2
Mardin	20.6	14.2	8.0	5.5	6.1	7.2	8.8	5.9	6.1	2.4	4.3
Muğla	14.3	13.4	8.1	5.2	9.1	9.6	7.6	6.9	5.4	4.4	4.1
Muş	19.7	16.7	9.7	5.8	5.2	5.8	8.0	6.0	6.9	2.9	4.6
Niğde	16.5	13.1	9.2	7.0	8.5	9.6	7.8	5.5	5.6	3.5	4.6
Ordu	20.4	14.9	7.3	3.9	8.2	9.9	7.9	5.5	5.2	3.4	4.6
Samsun	18.1	14.1	8.3	5.3	8.4	9.7	8.0	6.1	5.5	3.3	4.2
Seyhan	16.6	14.8	9.6	6.2	8.1	8.8	8.0	6.2	5.4	3.0	3.1
Siirt	18.3	14.6	8.9	6.7	6.5	6.2	9.4	5.4	6.9	2.5	4.1
Sinop	16.2	12.9	8.8	6.1	7.9	9.5	7.7	6.0	5.5	3.7	4.1
Sivas	18.0	14.5	8.7	5.1	6.9	9.4	8.0	5.7	5.8	3.4	4.1
Tekirdağ	14.7	15.1	11.1	6.1	7.6	8.6	7.0	5.8	4.8	4.3	4.1
Tokat	17.8	14.2	8.1	5.3	7.9	9.6	7.9	5.8	6.0	3.4	4.1
Trabzon	17.9	15.2	9.6	5.1	6.9	8.6	7.7	5.5	5.3	3.3	4.1
Urfa	17.5	13.6	8.3	6.2	6.6	7.0	9.5	6.8	7.6	3.1	4.1
Van	18.5	17.4	10.8	6.3	4.7	5.0	8.0	5.8	7.6	3.1	4.1
Yozgat	20.3	11.7	8.6	5.9	7.0	9.0	8.1	5.7	6.5	3.2	4.1
Zonguldak	15.7	13.6	8.4	5.7	7.8	8.9	7.6	6.1	5.6	4.2	4.1
Umumi yekûn Total général	15.8	13.7	9.1	5.9	7.8	8.8	7.8	6.2	5.8	3.8	4.1

6 — Vilâyetler ve yaş grupları itibarile nüfus

*Population par groupes d'âge, par provinces*B : Nisbî rakamlar — *Chiffres relatifs*Kadınlar — *Femmes*

Yaş grupları — <i>Groupes d'âge</i>											Vilâyetler <i>Provinces</i>
55—59	60—64	65—69	70—74	75—79	80—84	85—89	90—94	95+	Meçhul <i>Inconnu</i>	Yekûn <i>Total</i>	
1.4	3.2	0.7	1.6	0.3	0.9	0.1	0.3	0.2	0.0	100.0	Kars
3.0	4.8	1.9	2.2	0.7	1.0	0.2	0.3	0.1	0.1	100.0	Kastamonu
2.0	3.9	1.0	1.5	0.3	0.5	0.1	0.2	0.1	0.1	100.0	Kayseri
2.4	3.3	1.6	1.7	0.6	0.6	0.1	0.1	0.1	0.0	100.0	Kırklareli
2.0	3.4	0.9	1.5	0.3	0.5	0.1	0.1	0.1	0.1	100.0	Kırşehir
2.6	3.2	1.5	1.4	0.6	0.6	0.1	0.1	0.1	0.1	100.0	Kocaeli
2.5	3.4	1.3	1.4	0.4	0.4	0.1	0.1	0.1	0.0	100.0	Konya
3.0	4.1	1.5	1.7	0.5	0.6	0.1	0.1	0.1	0.3	100.0	Kütahya
1.7	3.5	0.8	1.6	0.3	0.6	0.1	0.2	0.1	0.2	100.0	Malatya
2.9	3.8	1.5	1.5	0.5	0.6	0.1	0.2	0.1	0.1	100.0	Manisa
1.3	3.2	0.6	1.2	0.2	0.5	0.0	0.2	0.1	2.3	100.0	Maraş
1.3	3.2	0.7	1.5	0.2	0.8	0.1	0.2	0.2	2.7	100.0	Mardin
3.1	3.3	1.7	1.7	0.7	0.7	0.2	0.1	0.1	0.0	100.0	Muğla
1.3	2.9	0.5	1.5	0.2	0.7	0.0	0.2	0.2	1.0	100.0	Muş
2.0	3.3	1.0	1.4	0.3	0.5	0.1	0.1	0.1	0.3	100.0	Niğde
2.0	3.5	1.1	0.7	0.4	0.6	0.1	0.2	0.1	0.1	100.0	Ordu
2.0	3.5	1.0	1.3	0.3	0.5	0.1	0.2	0.1	0.0	100.0	Samsun
1.6	2.3	0.7	1.0	0.3	0.4	0.1	0.1	0.1	2.8	100.0	Seyhan
1.2	3.2	0.5	1.4	0.2	0.7	0.1	0.2	0.1	2.5	100.0	Siirt
2.4	3.9	1.4	1.6	0.5	0.7	0.1	0.2	0.1	0.0	100.0	Sinop
1.9	3.8	1.0	1.5	0.3	0.6	0.1	0.2	0.1	0.2	100.0	Sivas
2.6	3.4	1.6	1.7	0.6	0.5	0.1	0.1	0.1	0.0	100.0	Tekirdağ
1.9	3.8	0.9	1.4	0.3	0.6	0.1	0.2	0.1	0.0	100.0	Tokat
2.0	3.9	1.1	1.6	0.4	0.6	0.1	0.2	0.1	0.1	100.0	Trabzon
1.4	3.2	0.6	1.5	0.2	0.6	0.1	0.2	0.1	1.2	100.0	Urfa
1.3	2.8	0.5	1.3	0.2	0.6	0.1	0.2	0.1	0.8	100.0	Van
1.7	4.0	0.9	1.4	0.3	0.4	0.0	0.1	0.1	0.0	100.0	Yozgat
2.9	3.9	1.7	1.7	0.6	0.8	0.2	0.2	0.1	0.0	100.0	Zonguldak
2.4	3.6	1.3	1.5	0.4	0.6	0.1	0.2	0.1	0.4	100.0	Umumî yekûn <i>Total général</i>

7 — Vilâyetler ve kazalar itibarile cinsiyet nisbetleri

Proportion par sexe, par provinces et districts

Vilâyet ve kazalar Provinces et districts	1000 Erkeğe isâ- bet eden kadın Nombre de fem- mes pour 1000 hommes	Vilâyet ve kazalar Provinces et districts	1000 Erkeğe isâ- bet eden kadın Nombre de fem- mes pour 1000 hommes	Vilâyet ve kazalar Provinces et districts	1000 Erkeğe isâ- bet eden kadın Nombre de fem- mes pour 1000
Afyonkarahisar	1 033	Finike	1 054	Gönyük	1 1
Bolvadin	1 077	Kaş	1 095	Mudurnu	1 1
Dinar	1 150	Korkuteli	1 116	Yekûn — Total	1 1
Emirdağ	1 093	Manavgat	1 071		
Sandıklı	1 101	Serik	1 056		
Yekûn — Total	1 075	Yekûn — Total	1 105		
		Aydın	1 065	Burdur	1 1
Ağrı (Karaköse)	910	Bozdoğan	1 171	Bucak	1 1
Doğu Beyazıt	864	Çine	1 146	Tefenni	1 1
Diyadin	963	Karacasu	1 201	Yekûn — Total	1 1
Eleşkir	927	Nazilli	1 096		
Malazgirt	908	Söke	991		
Tutak	950	Yekûn — Total	1 070	Bursa	1 0
Yekûn — Total	915			Gemlik	1 0
		Balıkesir	1 034	İnegöl	1 0
Amasya	1 032	Ayvalık	978	İznik	1 0
Gümüşhacıköy	1 122	Balya	1 053	Karacabey	9
Merzifon	1 059	Bandırma	1 002	Mudanya	9
Yekûn — Total	1 058	Burhaniye	998	M. Kemalpaşa	1 0
		Dursunbey	1 134	Orhaneli	1 1
		Edremit	966	Orhangazi	1 0
		Erdek	969	Yenişehir	1 0
		Gönen	1 075	Yekûn — Total	1 0
		Sındırgı	1 124		
Ankara	714	Susurluk	1 022	Çanakkale	7
Ayaş	1 148	Yekûn — Total	1 034	Ayvacık	1 0
Balâ	1 085			Bayramiç	9
Beypazarı	1 173	Bilecik	1 061	Biga	1 0
Çubuk	1 046	Bozüyük	1 079	Bözcaada	1 0
Haymana	1 044	Gölpazarı	1 115	Eceabat	8
Kalecik	1 105	Osmaneli	1 068	Ezine	8
Keskin	1 055	Söğüt	1 105	Gelibolu	9
Kızılcahamam	1 178	Yekûn — Total	1 085	İmroz	1 0
Nallıhan	1 099			Lâpsöki	1 0
Polatlı	968			Yekûn — Total	9
Ş. Koçhisar	1 075				
Yekûn — Total	957			Çankırı	1
		Bolu	1 210	Çerkeş	1
Antalya	982	Akçakoca	1 059	İlgaz	1
Akseki	1 416	Düzce	1 044	Yekûn — Total	1
Alanya	1 184	Gerede	1 277		
Elmalı	1 020				

7 — Vilâyetler ve kazalar itibarile cinsiyet nisbetleri

Proportion par sexe, par provinces et districts

Vilâyet ve kazalar Provinces et districts	1000 Erkeğe isa- bet eden kadın Nombre de fem- mes pour 1000 hommes	Vilâyet ve kazalar Provinces et districts	1000 Erkeğe isa- bet eden kadın Nombre de fem- mes pour 1000 hommes	Vilâyet ve kazalar Provinces et districts	1000 Erkeğe isa- bet eden kadın Nombre de fem- mes pour 1000 hommes
Çoruh (Rize)	1 433	Elâzığ	967	Kilis	964
Artvin	923	Raskil	1 013	Nizip	978
Borçka	914	Çemişkezek	1 209	Pazarçık	936
Hopa	1 149	Erganımadeni	979	Yekûn — Total	944
Pazar	1 446	Hozat	917		
Şavşat	1 035	Keban	1 073	Giresun	1 033
Yekûn — Total	1 248	Mazgirt	978	Alucra	1 171
		Nazımiye	1 091	Bulancağ	1 101
Çorum	1 051	Ovacık	1 038	Görece	1 144
Alaca	1 089	Palu	1 007	Tirebolu	1 106
İskilip	1 078	Perdek	1 012	Ş. Karahisar	1 078
Mecitözü	1 089	Yekûn — Total	999	Yekûn — Total	1 091
Osmançık	1 059	Erzincan	985		
Sungurlu	1 088	Kuruçay	1 235	Gümüşane	1 150
Yekûn — Total	1 074	Kemah	1 091	Bayburt	1 026
		Kiğ	1 011	Kelkit	1 070
Denizli	1 093	Plümür	1 011	Şiran	1 094
Acıpayam	1 194	Refahiye	1 106	Torul	1 143
Buldan	1 150	Yekûn — Total	1 036	Yekûn — Total	1 077
Çal	1 190	Erzurum	986		
Çivril	1 117	Çat	1 019	İçel (Mersin)	938
Sarayköy	1 118	Hınıs	960	Anamur	1 132
Tavas	1 170	İspir	1 129	Gülnar	1 147
Yekûn — Total	1 152	Oltu	987	Mut	1 089
		Pasinler	985	Silifke	1 068
Diyarbakır	940	Tercan	1 047	Tarsus	986
Çermik	1 100	Tortum	1 058	Yekûn — Total	1 021
Kulp	1 055	Yusufuli	1 265		
Lice	1 036	Yekûn — Total	1 034	İstanbul	—
Osmaniye	994	Eskişehir	971	Üsküdar	910
Silvan	1 061	Mihalıççık	1 074	Bakırköy	795
Yekûn — Total	997	Seyitgazi	1 068	Adalar	852
		Sivrihisar	1 100	Beyoğlu ve liman	937
Edirne	955	Yekûn — Total	1 018	Beşiktaş	944
İpsala	1 006	Gaziantep	952	Sarıyer	950
Kavaklı	1 055	İslâhiye	827	Fatih	1 034
Keşan	1 003			Eminönü	755
Uzunköprü	1 035			Kadıköy	1 161
Yekûn — Total	993			Beykoz	887

7 — Vilâyeller ve kazalar itibarile cinsiyet nisbetleri

Proportion par sexe, par provinces et districts

Vilâyet ve kazalar Provinces et districts	1000 Erkeğe isâ- bet eden kadın Nombre de fem- mes pour 1000 hommes	Vilâyet ve kazalar Provinces et districts	1000 Erkeğe isâ- bet eden kadın Nombre de fem- mes pour 1000 hommes	Vilâyet ve kazalar Provinces et districts	1000 Erkeğe isâ- bet eden kadın Nombre de fem- mes pour 1000 hommes
Çatalca	816	Tuzluca	927	Karamürsel	1 050
Şile	1 120	Yekûn — Total	900	Yekûn — Total	987
Yalova	937	Kastamonu	1 167	Konya	1 037
Kartal	819	Araç	1 240	Akşehir	1 087
Silivri	974	Cide	1 156	Beyşehir	1 207
Yekûn — Total	931	Daday	1 260	Bozkır	1 207
İzmir	936	İnebolu	1 304	Cihanbeyli	1 097
Bayındır	1 058	Küre	1 240	Çumra	1 037
Bergama	1 029	Taşköprü	1 201	Ereğli	1 017
Çesme	943	Tosya	1 158	Ermenak	1 177
Dikili	882	Yekûn — Total	1 213	Hadım	1 187
Foça	774	Kayseri	1 044	İlgün	1 087
Karaburun	1 018	Bünyan	1 104	Karaman	1 077
Kuşadası	961	Develi	1 078	Saideli	1 037
Kemalpaşa	970	İncesu	1 068	Seydişehir	1 127
Menemen	722	Pınarbaşı	1 049	Karapınar	1 077
Ödemiş	1 085	Ürgüp	1 221	Yekûn — Total	1 097
Seferihisar	802	Yekûn — Total	1 073	Kütahya	1 047
Tire	1 047	Kırklareli	768	Emet	1 147
Torbalı	948	Babaeski	867	Gediz	1 137
Urla	781	Demirköy	494	Simav	1 167
Yekûn — Total	957	Lüleburgaz	851	Tavşanlı	1 137
Isparta	1 064	Vize	891	Uşak	1 097
Eğirdir	1 119	Yekûn — Total	808	Yekûn — Total	1 107
Ş. Karaağaç	1 150	Kırşehir	1 136	Malatya	977
Uluborlu	1 202	Avanus	1 135	Arapkir	1 077
Yalvaç	1 169	Çiçekdağ	1 085	Adıyaman	977
Yekûn — Total	1 126	Mucur	1 171	Akçadağ	977
Kars	822	Yekûn — Total	1 133	Besni	1 077
Ardahan	944	Kocaeli (İzmit)	866	Darende	1 177
Arpaçay	926	Adapazarı	999	Hekimhan	977
Çıldır	983	Gebze	890	Kâhta	977
Göle	991	Geyve	1 092	Kemaliye	1 177
İğdir	870	Hendek	1 025	Pütürge	1 177
Kağızman	910	Karasu	1 034	Yekûn — Total	1 077
Posof	981	Kandıra	1 092		
Sarıkamış	830				

7 — Vilâyetler ve kazalar itibarile cinsiyet nisbetleri

Proportion par sexe, provinces et districts

Vilâyet ve kazalar Provinces et districts	1000 Erkeğe is- bet eden kadın Nombre de fem- mes pour 1000 hommes	Vilâyet ve kazalar Provinces et districts	1000 Erkeğe is- bet eden kadın Nombre de fem- mes pour 1000 hommes	Vilâyet ve kazalar Provinces et districts	1000 Erkeğe is- bet eden kadın Nombre de fem- mes pour 1000 hommes
Manisa	993	Muğ	916	Karaisalı	1 001
Akhisar	1 012	Bitlis	886	Kozan	977
Alaşehir	1 066	Bingöl	990	Osmaniye	963
Demirci	1 173	Eulank	920	Saimbeyli	1 007
Eşme	1 048	Çabakçur	981	Yekûn — Total	922
Gördes	1 102	Genç	1 022	Siirt	881
Kırkağaç	1 097	Mutki	1 033	Beşiri	1 056
Kula	1 092	Sason	1 065	Beytişebap	1 059
Salihli	995	Solhan	1 036	Eruh	1 122
Soma	1 098	Varto	966	Garzan	1 027
Turgutlu	982	Yekûn — Total	954	Pervari	929
Yekûn — Total	1 040	Niğde	1 029	Şirnak	1 169
Maras	961	Aksaray	1 070	Şirvan	1 000
Andirin	932	Arapşun	1 075	Yekûn — Total	1 016
Elbistan	1 036	Bor	1 059	Sinop	1 070
Göksun	988	Nevşehir	1 158	Ayanık	1 104
Yekûn — Total	987	Ulukışla	1 029	Boyabat	1 146
Mardin	977	Ordu	1 128	Gerze	1 135
Cizre	1 178	Fatsa	1 126	Yekûn — Total	1 118
Derik	1 163	Mesudiye	1 138	Sivas	983
Gercüş	1 021	Ünye	1 130	Divriği	939
Kızıltepe	1 029	Yekûn — Total	1 129	Hafik	1 133
Midyat	994	Samsun	950	Gürün	1 089
Nusaybin	1 035	Bafra	1 013	Kangal	918
Savur	1 040	Çarşamba	1 071	Koyulhisar	1 132
Yekûn — Total	1 041	Havza	1 104	Suşehri	1 133
Muğla	1 190	Kavak	1 114	Şarkışla	1 077
Bodrum	1 126	Ladik	986	Yıldızeli	1 063
Datça	1 170	Terme	1 090	Zara	1 060
Fethiye	1 018	Vezirköprü	1 134	Yekûn — Total	1 042
Köyceğiz	1 029	Yekûn — Total	1 044	Tekirdağ	898
Marmaris	1 154	Seyhan (Adana)	878	Çorlu	836
Milâs	1 079	Bahçe	994	Hayrabolu	993
Yekûn — Total	1 107	Ceyhan	889	Malkara	1 029
		Dörtöyl	889	Saray	962
		Feke	990	Şarköy	991
		Kadirli	893	Yekûn — Total	938

7 — Vilâyetler ve kazalar itibarile cinsiyet nisbetleri

Proportion par sexe, par provinces et districts

Vilâyet ve kazalar <i>Provinces et districts</i>	1000 Erkeğe isa- bet eden kadın <i>Nombre de fem- mes pour 1000 hommes</i>	Vilâyet ve kazalar <i>Provinces et districts</i>	1000 Erkeğe isa- bet eden kadın <i>Nombre de fem- mes pour 1000 hommes</i>	Vilâyet ve kazalar <i>Provinces et districts</i>	1000 Erkeğe isa- bet eden kadın <i>Nombre de fem- mes pour 1000 hommes</i>
Tokat	1 018	Siverek	1 055	Boğrzhiyan	1 085
Artova	1 050	Sürüç	1 020	Sorgun	1 062
Erbaa	1 092	Virnasehir	973	Yekûn — Total	1 051
Niksar	1 076	Yaylak	984		
Reşadiye	1 116	Yekûn — Total	1 001		
Zile	1 102				
Yekûn — Total	1 068				
		Van	833	Zonguldak	616
Trabzon	981	Ahlat	932	Bartın	1 167
Akçaabat	1 140	Başkale	869	Devrek	1 196
Maçka	1 202	Erciş	924	Ereğli	1 125
Of	1 313	Gevaş	936	Safranbolu	1 228
Sürmene	1 251	Yüksekova	950	Yekûn — Total	1 032
Vakfıkebir	1 203	Hakâri	1 090		
Yekûn — Total	1 166	Kâzımpaşa	815		
		Muradiye	848		
		Şitak	987		
		Yekûn — Total	911		
Urfa	986				
Birecik	995	Yozgat	1 004	Umumi yekûn	
Haran	968	Akdağmadeni	1 073	<i>Total général</i>	1 035
Hilvan	985				

K I S I M – III
P A R T I E

Sakatlık itibarile nüfus
Population sous le rapport de l'infirmité

104

105

106

107

108

109

110

111

112

113

114

115

116

117

118

119

120

121

122

123

124

125

126

127

128

129

130

131

132

133

134

135

136

137

138

139

140

141

142

143

144

145

146

147

148

149

150

151

152

153

154

155

156

157

158

159

160

161

162

163

164

165

166

167

168

169

170

171

172

173

174

175

176

177

178

179

180

181

182

183

184

185

186

187

188

189

190

191

192

193

194

195

196

197

198

199

200

1 — Nüfusun sağlam ve sakatlar itibarile miktarı
Population sous le rapport de l'infirmité

A — 10,000 den fazla nüfuslu yerler
Localités ayant plus de 10,000 habitants

	Mutlak rakamlar Chiffres absolus			Nisbet Population %		
	Erkek Hommes	Kadın Femmes	Yekûn Total	Erkek Hommes	Kadın Femmes	Yekûn Total
Sağlam — Sans infirmité apparente	1 404 741	1 285 724	2 690 465	98.7	98.7	98.4
Görünür sakatlığı olan — Avec infirmité apparente	26 795	17 472	44 267	1.9	1.3	1.6
Yekûn — Total	1 431 536	1 303 196	2 734 732	100.0	100.0	100.0

B — 10,000 den az nüfuslu yerler
Localités ayant moins de 10,000 habitants

Sağlam — Sans infirmité apparente	6 344 954	6 806 354	13 151 308	97.5	98.4	98.0
Görünür sakatlığı olan — Avec infirmité apparente	160 022	111 388	271 410	2.5	1.6	2.0
Yekûn — Total	6 504 976	6 917 742	13 422 718	100.0	100.0	100.0

C — Umumî Yekûn
Total général

Sağlam — Sans infirmité apparente	7 749 695	8 092 078	15 841 773	97.6	98.4	98.0
Görünür sakatlığı olan — Avec infirmité apparente	186 817	128 860	315 677	2.4	1.6	2.0
Yekûn — Total	7 936 512	8 220 938	16 157 450	100.0	100.0	100.0

2 — Vilâyetler itibarile sağlam ve sakat nüfus miktar ve nisbeti

Population sous le rapport de l'infirmité (Nombre et proportion)

Vilâyetler Provinces	Erkekler — Hommes					Kadınlar — Femmes				
	Sağlam Sans infirmité		Sakat Infirmes		Yekûn Total	Sağlam Sans infirmité		Sakat Infirmes		Yekûn Total
	Adet Nombre	%	Adet Nombre	%		Adet Nombre	%	Adet Nombre	%	
A. Karahisar	140 321	97.3	3 878	2.7	144 199	152 849	98.6	2 200	1.4	155 04
Ağrı	54 925	98.1	1 042	1.9	55 967	50 630	98.8	609	1.2	51 23
Amasya	60 516	97.2	1 712	2.8	62 228	64 546	98.0	1 339	2.0	65 88
Ankara	265 991	97.5	6 852	2.5	272 843	256 141	98.1	5 041	1.9	261 18
Antalya	112 163	97.4	3 047	2.6	115 210	125 240	98.3	2 159	1.7	127 39
Aydın	122 953	97.5	3 128	2.5	126 081	133 337	98.8	1 660	1.2	134 99
Balıkesir	231 019	97.6	5 618	2.4	236 637	242 067	98.9	2 668	1.1	244 73
Bilecik	58 469	97.2	1 661	2.8	60 130	64 432	98.7	859	1.3	65 29
Bolu	111 870	97.3	3 053	2.7	114 923	130 785	98.3	2 319	1.7	133 10
Burdur	43 671	96.7	1 472	3.3	45 143	49 600	97.9	1 066	2.1	50 66
Bursa	212 014	97.7	4 999	2.3	217 013	223 281	98.9	2 466	1.1	225 74
Çanakkale	111 308	97.9	2 394	2.1	113 702	107 848	98.9	1 242	1.1	109 09
Çankırı	79 188	97.1	2 403	2.9	81 591	93 691	97.6	2 305	2.4	95 99
Çoruh	118 307	97.8	2 626	2.2	120 933	148 822	98.6	2 145	1.4	150 96
Çorum	133 341	97.1	3 954	2.9	137 295	144 447	97.9	3 031	2.1	147 47
Denizli	129 224	97.3	3 598	2.7	132 822	150 807	98.5	2 289	1.5	153 09
Diyarbakır	104 718	97.7	2 511	2.3	107 229	106 473	98.7	1 440	1.3	106 91
Edirne	91 020	98.1	1 723	1.9	92 743	91 196	99.0	901	1.0	92 09
Elâzığ	125 290	97.8	2 834	2.2	128 124	126 220	98.6	1 845	1.4	128 06
Erzincan	75 321	97.5	1 954	2.5	77 275	78 659	98.2	1 410	1.8	80 06
Erzurum	184 837	97.6	4 562	2.4	189 399	193 161	98.6	2 685	1.4	195 84
Eskişehir	88 588	97.6	2 153	2.4	90 741	91 183	98.6	1 231	1.4	92 46
Gaziantep	142 081	97.4	3 730	2.6	145 811	135 485	98.4	2 210	1.6	137 69
Giresun	121 979	98.1	2 409	1.9	124 388	133 809	98.6	1 957	1.4	135 76
Gümüşhane	76 613	97.8	1 688	2.2	78 301	83 117	98.5	1 249	1.5	84 36
İçel	117 774	97.5	3 069	2.5	120 843	121 448	98.4	1 945	1.6	123 39
İstanbul	449 110	98.2	8 233	1.8	457 343	421 349	98.8	4 907	1.2	426 25
İzmir	298 129	97.8	6 840	2.2	304 969	288 455	98.8	3 426	1.2	291 88
İsparta	76 360	97.5	1 918	2.5	78 278	86 680	98.3	1 483	1.7	88 16

2 — Vilâyetler itibarile sağlam ve sakat nüfus miktar ve nisbeti

Population sous le rapport de l'infirmité (Nombre et proportion)

Vilâyetler Provinces	Erkekler — Hommes					Kadınlar — Femmes				
	Sağlam Sans infirmité		Sakat Infirmes		Yekûn Total	Sağlam Sans infirmité		Sakat Infirmes		Yekûn Total
	Adet Nombre	%	Adet Nombre	%		Adet Nombre	%	Adet Nombre	%	
Kars	157 549	98.0	3 208	2.0	160 757	142 855	98.7	1 921	1.3	144 779
Kastamonu	157 679	96.6	5 483	3.4	163 162	192 509	97.2	5 520	2.8	198 029
Kayseri	145 571	97.2	4 166	2.8	149 737	157 206	97.8	3 515	2.2	160 721
Kırklareli	93 979	98.4	1 519	1.6	95 498	76 450	99.0	749	1.0	77 199
Kırşehir	66 505	97.2	1 900	2.8	68 405	75 927	97.9	1 600	2.1	77 527
Kocaeli	165 163	97.9	3 492	2.1	168 655	164 709	98.8	1 928	1.2	166 637
Konya	264 765	97.3	7 368	2.7	272 133	292 780	98.4	4 771	1.6	297 551
Kütahya	160 225	97.1	4 847	2.9	165 072	179 637	98.4	2 973	1.6	182 610
Malatya	196 842	97.4	5 356	2.6	202 198	203 699	97.9	4 265	2.1	207 964
Manisa	203 309	97.3	5 574	2.7	208 883	214 227	98.6	3 127	1.4	217 354
Maraş	92 850	97.7	2 179	2.3	95 029	92 527	98.6	1 321	1.4	93 848
Mardin	109 369	97.1	3 230	2.9	112 599	115 103	98.1	2 219	1.9	117 322
Muğla	91 288	97.8	2 063	2.2	93 356	101 918	98.6	1 498	1.4	103 416
Muş	72 506	98.5	1 102	1.5	73 608	69 594	99.0	697	1.0	70 291
Niğde	116 850	97.9	2 565	2.1	119 415	125 278	97.9	2 683	2.1	127 961
Ordu	130 203	97.9	2 737	2.1	132 940	147 776	98.4	2 338	1.6	150 114
Samsun	161 708	97.9	3 513	2.1	165 221	169 687	98.3	2 909	1.7	172 596
Seyhan	194 966	97.7	4 559	2.3	199 525	181 709	98.7	2 411	1.3	184 120
Siirt	62 114	98.2	1 117	1.8	63 231	63 375	98.6	912	1.4	64 287
Sinop	88 109	97.1	2 659	2.9	90 768	98 909	97.4	2 626	2.6	101 535
Sivas	206 082	97.3	5 712	2.7	211 794	216 466	98.0	4 373	2.0	220 839
Tekirdağ	98 164	98.0	2 027	2.0	100 191	93 069	98.9	992	1.1	94 061
Tokat	146 766	98.0	3 043	2.0	149 809	157 743	98.6	2 311	1.4	160 054
Trabzon	163 363	98.1	3 151	1.9	166 514	191 512	98.6	2 653	1.4	194 165
Urfa	112 536	98.1	2 131	1.9	114 667	112 998	98.4	1 886	1.6	114 884
Van	74 130	98.8	923	1.2	75 053	67 587	98.8	794	1.2	68 381
Yozgat	125 171	98.1	2 452	1.9	127 623	132 103	98.4	2 095	1.6	134 198
Zonguldak	154 833	97.7	3 675	2.3	158 508	159 967	97.8	3 633	2.2	163 600
Umumî yekûn Total général	7 749 695	97.6	186 817	2.4	7 936 512	8 092 078	98.4	128 860	1.6	8 220 938

3 — Vilâyetler itibarile görünür sakatlığı olan nüfus miktarı

Population sous le rapport de diverses infirmités apparentes, par provinces

Erkekler — Hommes

Vilâyetler Provinces	Sakatlıklar — Infirmités										
	Kör Aveugle	Bir kolu çolak Manchof d'un bras	İki kolu çolak Manchof de deux bras	Bir ayağı topal Boiteux d'une jambe	İki ayağı topal Boiteux de deux jambes	Sağır — Dilsiz Sourd — Muet	Kambur Bossu	Kötürümü Paralytique	Müteaddit sakatlık Plusieurs infirmités	Saire Autres	Yekûn — Total
A. Karahisar	442	1 010	106	1 219	162	411	87	87	198	156	3 878
Ağrı	225	218	28	311	59	87	14	20	58	22	1 012
Amasya	163	361	29	574	101	178	50	59	83	114	1 712
Ankara	693	1 502	95	2 518	313	779	165	257	314	216	6 852
Antalya	300	778	47	1 142	143	245	76	94	156	66	3 047
Aydın	227	897	37	1 141	124	336	76	75	148	67	3 128
Balıkesir	505	1 499	96	1 866	233	688	167	187	265	112	5 618
Bilecik	131	425	25	554	78	186	60	51	77	74	1 661
Bolu	295	687	46	1 180	129	282	119	146	140	29	3 053
Burdur	156	370	32	488	64	150	49	52	68	43	1 472
Bursa	361	1 242	79	1 835	214	602	155	158	273	80	4 999
Çanakkale	228	657	42	810	105	263	73	71	116	29	2 394
Çankırı	296	500	38	943	118	226	68	84	98	32	2 403
Çoruh	184	565	39	1 021	123	299	94	120	125	56	2 626
Çorum	469	952	72	1 374	206	350	113	152	175	91	3 954
Denizli	422	932	67	1 166	123	321	77	121	213	151	3 598
Diyarbakır	630	539	51	646	112	275	43	47	100	68	2 511
Edirne	142	439	25	628	75	185	58	46	84	41	1 723
Elâzığ	494	597	49	848	180	317	77	71	134	67	2 834
Erzincan	232	419	50	728	132	160	63	63	73	34	1 954
Erzurum	730	996	127	1 393	357	289	102	111	222	235	4 562
Eskişehir	202	547	34	761	93	219	83	77	112	25	2 153
Gaziantep	886	964	60	980	169	266	63	125	141	76	3 730
Giresun	178	539	43	974	98	240	81	102	115	39	2 409
Gümüşane	220	384	36	579	106	139	56	40	72	56	1 688
İçel	372	796	47	982	147	353	65	84	173	50	3 069
İstanbul	652	1 847	100	3 005	372	1 034	327	323	416	152	8 233
İzmir	482	1 897	121	2 344	281	851	185	186	361	132	6 840
İsparta	274	435	37	640	110	173	64	50	87	48	1 918

3 — Vilâyetler itibarile görünür sakatlığı olan nüfus miktarı

Populaton sous le rapport de diverses infirmités apparentes, par provinces

Kadınlar — Femmes

Vilâyetler Provinces	Sakatlıklar — Infirmités										
	Kör Aveugle	Bir kolu çolak Manchet d'un bras	İki kolu çolak Manchet de deux bras	Bir ayağı topal Boiteux d'une jambe	İki ayağı topal Boiteux de deux jambes	Sağır — Dilsiz Sourd — Muet	Kambur Bossu	Kötürüm Paralytique	Müteaddit sakatlık Plusieurs infirmités	Saire Autres	Yekûn — Total
A. Karahisar	550	177	61	614	79	294	95	117	120	93	2 200
Ağrı	314	53	11	123	15	35	14	13	16	15	609
Amasya	288	101	16	465	80	133	52	91	48	65	1 339
Ankara	773	286	49	2 039	378	556	195	422	227	116	5 041
Antalya	357	197	37	847	140	216	77	128	106	54	2 159
Aydın	269	174	11	523	88	259	69	130	84	53	1 660
Balıkesir	500	275	38	729	120	439	183	198	125	61	2 668
Bilecik	167	79	7	231	47	114	70	81	39	24	859
Bolu	332	160	21	967	125	256	142	206	86	24	2 319
Burdur	205	105	13	411	42	110	47	58	39	36	1 066
Bursa	339	247	22	763	117	397	184	187	145	65	2 466
Çanakkale	213	128	24	340	58	181	111	96	69	22	1 242
Çankırı	350	133	15	1 094	156	182	86	168	85	36	2 305
Çoruh	222	185	23	917	134	206	128	192	94	44	2 145
Çorum	603	226	43	1 220	198	249	93	220	117	62	3 031
Denizli	436	194	30	783	116	299	90	155	90	96	2 289
Diyarbakır	698	135	15	278	63	108	22	29	70	22	1 440
Edirne	130	97	18	255	38	151	52	53	71	36	901
Elâzığ	574	167	33	439	109	175	80	89	129	50	1 845
Erzincan	305	124	21	521	92	112	58	89	55	33	1 410
Erzurum	728	285	63	708	223	176	96	164	131	111	2 685
Eskişehir	201	95	17	473	50	172	62	108	74	29	1 281
Gaziantep	1 036	160	15	438	80	148	56	161	76	40	2 210
Ghesun	190	130	18	1 005	117	188	99	111	64	37	1 957
Gümüşane	264	99	19	390	75	110	117	81	53	41	1 249
İçel	500	228	31	528	98	268	79	87	107	19	1 945
İstanbul	614	368	30	1 670	196	906	316	461	260	86	4 907
İzmir	539	368	41	1 045	162	514	191	249	231	86	3 426
İsparta	369	116	31	507	99	158	41	59	75	28	1 483

3 — Vilâyetler itibarile görünür sakatlığı olan nüfus miktarı

Population sous le rapport de diverses infirmités apparentes, par provinces

Erkekler — Femmes

Vilâyetler Provinces	Sakatlıklar — Infirmités										Yekûn — Total
	Kör Aveugle	Bir kolu çolak Manchet d'un bras	İki kolu çolak Manchet de deux bras	Bir ayacağı topal Boiteux d'une jambe	İki ayacağı topal Boiteux de deux ames	Sağır — Dilsiz Sourd — Muet	Kambur Bossu	Kötürüm Paralytique	Müteaddit sakatlık Plusieurs infirmités	Sairo Autres	
Kars	491	653	67	977	194	412	87	72	143	112	3 20
Kastamonu	594	990	30	2 280	331	458	217	291	195	47	5 48
Kayseri	533	840	61	1 526	205	457	99	173	201	71	4 10
Kırklareli	91	370	28	527	67	186	49	40	98	63	1 51
Kırşehir	230	368	40	686	121	209	49	61	76	60	1 90
Kocaeli	269	802	57	1 418	144	350	104	104	208	36	3 49
Konya	913	1 686	119	2 502	347	791	224	243	358	185	7 36
Kütahya	541	1 163	92	1 561	252	554	147	163	256	118	4 84
Malatya	1 093	1 073	105	1 596	248	630	154	147	171	139	5 35
Manisa	520	1 391	95	1 828	241	770	160	146	301	122	5 57
Maraş	329	491	39	702	103	226	50	83	73	83	2 17
Mardin	992	605	65	829	99	325	61	55	121	78	3 230
Muğla	219	498	27	710	95	268	50	96	75	30	2 06
Muş	229	183	34	317	33	162	25	25	66	28	1 10
Niğde	375	435	38	974	129	339	75	104	85	11	2 56
Ordu	247	596	26	1 089	116	284	123	136	112	8	2 78
Samsun	315	735	61	1 430	169	413	118	122	149	1	3 51
Seyhan	578	1 224	63	1 533	173	413	99	149	240	87	4 55
Siirt	490	129	15	236	36	134	19	23	35	—	1 11
Sinop	235	555	38	1 093	103	277	107	134	114	3	2 65
Sivas	671	1 163	128	2 008	381	617	171	214	245	114	5 71
Tekirdağ	146	474	31	715	101	261	62	63	110	59	2 02
Tokat	363	679	57	1 084	148	375	92	131	113	1	3 04
Trabzon	282	716	48	1 102	107	405	200	165	117	9	3 15
Urfa	1 022	180	19	323	59	337	88	44	53	1	2 13
Van	343	76	7	221	25	158	30	19	39	5	92
Yozgat	408	379	31	827	99	399	90	132	78	9	2 45
Zonguldak	390	632	99	1 394	170	416	135	292	135	12	3 67
Umumi yekûn Total général	23 500	42 080	3 228	64 143	8 828	20 530	5 595	6 496	8 564	3 853	186 81

3 — Vilâyetler itibarile görünür sakatlığı olan nüfus miktarı

Population sous le rapport de diverses infirmités apparentes, par provinces

Kadınlar — Femmes

Vilâyetler Provinces	Sakatlıklar — Infirmités										Yekûn — Total
	Kör Aveugle	Bir kolu çolak Manchet d'un bras	İki kolu çolak Manchet de deux bras	Bir ayağı topal Boiteux de deux jambe	İki ayağı topal Boiteux de deux ambes	Sağır — Dilsiz Sourd — Muet	Kambur Bossu	Kötürüm Paralytique	Müteaddit sakatlık Plusieurs infirmités	Saire Autres	
Kars	520	160	31	545	124	269	35	101	74	65	1 924
Kastamonu	720	260	40	2 672	554	354	258	479	150	33	5 520
Kayseri	607	230	25	1 566	265	340	19	212	129	52	3 515
Kırklareli	90	74	7	238	38	109	59	44	57	33	749
Kırşehir	250	99	26	688	117	171	56	96	57	40	1 600
Kocaeli	233	147	23	765	91	243	161	153	87	25	1 928
Konya	1 065	401	65	1 472	271	660	227	271	235	104	4 771
Kütahya	706	252	40	753	150	453	182	190	136	111	2 973
Malatya	1 596	328	48	1 197	209	388	111	189	115	84	4 265
Manisa	526	332	44	904	148	527	164	212	175	95	3 127
Maraş	394	89	11	454	68	126	38	69	41	31	1 321
Mardin	1 141	164	19	465	68	172	34	61	61	34	2 219
Muğla	261	145	25	461	81	216	71	145	76	17	1 498
Muş	278	53	12	166	29	87	24	15	28	5	697
Niğde	430	139	15	1 364	197	236	87	161	69	5	2 683
Ordu	256	175	22	1 064	143	204	149	261	54	10	2 338
Samsun	386	208	23	1 329	191	240	168	282	80	2	2 909
Seyhan	718	241	25	716	100	238	69	138	130	36	2 411
Siirt	570	38	2	145	31	63	22	15	24	2	912
Sinop	275	143	22	1 199	216	227	160	284	100	—	2 626
Sivas	787	283	35	1 724	316	495	200	296	150	87	4 373
Tekirdağ	137	101	10	316	38	136	76	83	63	32	992
Tokat	478	205	24	801	130	286	121	174	90	2	2 311
Trabzon	269	217	18	1 176	132	287	190	280	72	12	2 653
Urfa	1 291	57	5	178	30	161	44	76	43	1	1 886
Van	446	23	5	185	18	64	18	13	20	2	794
Yozgat	439	109	19	861	100	245	96	169	64	3	2 065
Zoaguldak	297	206	21	1 730	296	324	169	459	119	12	3 633
Umumi yekûn Total général	27 232	9 971	1 435	45 457	7 446	14 431	5 963	9 121	5 385	2 419	128 860

4 — Sakatlığı olan nüfusun yaş grupları itibarile ayrılışı
Répartition de la population avec infirmité d'après les groupes d'âge

10.000 den fazla nüfuslu yerler
A — Localités ayant plus de 10,000 habitants

Erkekler — *Hammes*

Sakatlıklar <i>Infirmités</i>	Yaş grupları — <i>Groupes d'âge</i>										Meçhul <i>Inconnus</i>	Yekûn <i>Total</i>
	0-9	10-19	20-29	30-39	40-49	50-59	60-69	70-79	80-89	90+		
Kör — <i>Aveugle</i>	122	184	340	400	471	499	525	444	201	91	1	3 278
Bir kolu çolak — <i>Manchot d'un bras</i>	156	437	1 031	1 150	1 365	971	517	186	38	19	1	5 871
İki kolu çolak — <i>Manchot de deux bras</i>	18	41	78	53	65	60	53	24	6	4	2	404
Bir ayağı topal — <i>Boiteux d'une jambe</i>	398	884	1 474	1 932	1 814	1 269	910	350	106	28	5	9 170
İki ayağı topal — <i>Boiteux de deux jambes</i>	87	109	174	193	190	145	108	54	23	9	1	1 091
Sağır - Dilsiz — <i>Sourd - Muets</i>	216	330	567	453	426	415	436	284	104	41	1	3 271
Kanbur — <i>Bossu</i>	84	115	191	185	152	85	71	45	14	10	1	951
Kötürüm — <i>Paralytique</i>	51	69	103	94	86	90	149	120	73	25	1	861
Müteaddit — <i>Plusieurs infirmités</i>	99	120	222	221	209	188	174	93	43	14	1	1 381
Sair sakatlıklar — <i>Autres infirmités</i>	39	36	106	94	86	55	51	24	14	3	—	501
Yekûn — Total	1 270	2 325	4 286	4 775	4 864	3 777	2 994	1 624	622	244	14	26 791

Kadınlar — *Femmes*

Kör — <i>Aveugle</i>	113	153	233	363	483	575	784	638	373	212	—	3 911
Bir kolu çolak — <i>Manchot d'un bras</i>	82	114	149	207	220	241	173	93	23	15	3	1 311
İki kolu çolak — <i>Manchot de deux bras</i>	9	4	17	26	26	26	19	13	5	3	—	131
Bir ayağı topal — <i>Boiteux d'une jambe</i>	355	652	925	862	762	725	616	343	128	39	—	5 391
İki ayağı topal — <i>Boiteux de deux jambes</i>	61	66	85	87	84	103	97	74	27	17	1	731
Sağır - Dilsiz — <i>Sourd - Muets</i>	144	246	239	288	284	369	445	339	164	53	—	2 551
Kanbur — <i>Bossu</i>	53	114	132	108	106	86	129	104	59	21	1	911
Kötürüm — <i>Paralytiques</i>	59	63	60	84	93	134	241	267	179	112	—	1 211
Müteaddit — <i>Plusieurs infirmités</i>	115	90	96	99	103	113	124	119	81	60	2	1 011
Sair sakatlıklar — <i>Autres infirmités</i>	24	19	34	50	32	38	38	30	17	8	—	211
Yekûn — Total	1 015	1 521	1 870	2 174	2 193	2 410	2 666	2 010	1 066	540	7	17 111

Yekûn — *Total*

Kör — <i>Aveugle</i>	235	337	573	763	954	1 074	1 309	1 082	579	303	1	7 189
Bir kolu çolak — <i>Manchot d'un bras</i>	238	551	1 180	1 357	1 585	1 212	690	269	66	34	4	7 181
İki kolu çolak — <i>Manchot de deux bras</i>	27	45	95	79	91	86	72	37	11	7	2	711
Bir ayağı topal — <i>Boiteux d'une jambe</i>	753	1 536	2 299	2 794	2 576	1 994	1 526	693	234	67	5	14 111
İki ayağı topal — <i>Boiteux de deux jambes</i>	148	175	259	280	274	248	205	128	50	26	1	1 111
Sağır - Dilsiz — <i>Sourd - Muet</i>	360	576	806	741	710	784	881	623	268	94	1	5 111
Kanbur — <i>Bossu</i>	137	229	323	293	258	171	200	149	73	31	2	1 111
Kötürüm — <i>Paralytique</i>	110	132	163	178	179	224	390	387	252	137	1	2 111
Müteaddit — <i>Plusieurs infirmités</i>	214	210	318	320	312	301	298	212	124	74	3	2 111
Sair sakatlıklar — <i>Autres infirmités</i>	63	55	140	144	118	93	89	54	31	11	—	411
Yekûn — Total	2 285	3 846	6 156	6 949	7 057	6 187	5 660	3 634	1 688	784	21	41 111

4 — Sakatlığı olan nüfusun yaş grupları itibarile ayrılışı
Répartition de la population avec infirmité d'après les groupes d'âge

B — Localités ayant moins de 10.000 rabitants
10.000 den az nüfuslu yerler

Erkekler — Hommes

Sakatlıklar Infirmités	Yaş grupları — Groupes d'âge										Meçhul Inconnus	Yekûn Total	Nisbet — Proportion %
	0-9	10-19	20-29	30-39	40-49	50-59	60-69	70-79	80-89	90+			
Kör — Aveugle	1 639	1 537	2 187	2 434	2 346	2 237	2 765	2 609	1 619	846	3	20 222	12.6
Bir kolu çolak — Mançot d'un bras	2 394	3 392	5 838	7 271	7 570	5 521	2 786	1 000	323	107	7	36 209	22.6
İki kolu çolak — Mançot de dex bras	231	316	496	513	440	405	251	105	47	20	—	2 824	1.8
Bir ayağı topal — Boiteux d'une jambe	4 613	6 120	9 266	10827	9 565	6 965	4 721	2 052	643	194	7	54 973	34.4
İki ayağı topal — Boiteux de deux jambes	1 062	910	1 259	1 235	1 148	860	669	374	155	41	2	7 735	4.8
Sağır - dilsiz — Sourd - Muets	2 407	2 830	3 169	2 594	1 680	1 361	1 403	1 087	494	170	2	17 257	10.8
Kanbur — Bossu	362	493	847	907	635	479	387	309	141	79	3	4 642	2.9
Kötürüm — Paralytique	752	639	793	821	570	475	526	496	336	223	4	5 635	3.5
Müteaddit — Plusieurs infirmités	920	924	1 143	1 189	1 014	781	579	311	201	117	1	7 180	4.5
Sair sakatlıklar — Autres infirmités	381	384	627	623	450	344	281	170	53	32	—	3 345	2.1
Yekûn — Total	14761	17605	25625	28434	25418	19428	14368	8 513	4 012	1 829	29	160022	100.0

Kadınlar — Femmes

Kör — Aveugle	1 127	1 209	1 785	2 076	2 511	2 936	4 265	3 569	2 440	1 380	2	23 300	20.9
Bir kolu çolak — Mançot d'un bras	1 025	993	1 156	1 336	1 244	1 176	1 020	462	185	55	4	8 656	7.8
İki kolu çolak — Mançot de deux bras	173	100	160	161	190	219	175	68	30	9	2	1 287	1.2
Bir ayağı topal — Boiteux d'une jambe	4 436	4 915	6 601	6 678	5 587	4 921	4 137	2 053	612	201	9	40 150	36.1
İki ayağı topal — Boiteux de deux jambes	846	817	1 019	981	845	814	740	411	191	80	—	6 744	6.1
Sağır - dilsiz — Sourd - Muets	1 371	1 519	1 621	1 561	1 368	1 329	1 463	965	447	210	6	11 860	10.6
Kanbur — Bossu	255	317	392	382	406	487	903	972	644	292	—	5 050	4.5
Kötürüm — Paralytique	665	495	741	929	827	833	1 071	974	800	491	3	7 829	7.0
Müteaddit — Plusieurs infirmités	696	496	579	524	443	430	434	350	276	151	5	4 383	3.9
Sair sakatlıklar — Autres infirmités	252	246	314	286	266	265	233	150	75	42	—	2 129	1.9
Yekûn — Total	10846	11107	14368	14914	13687	13410	14441	9 974	5 699	2 911	31	111388	100.0

Yekûn — Total

Kör — Aveugle	2 766	2 746	3 972	4 510	4 857	5 173	7 030	6 178	4 059	2 226	5	43 522	16.0
Bir kolu çolak — Mançot d'un bras	3 419	4 385	6 994	8 607	8 814	6 697	3 806	1 462	508	162	11	44 865	16.5
İki kolu çolak — Mançot de deux bras	404	416	656	674	630	624	426	173	77	29	2	4 111	1.5
Bir ayağı topal — Boiteux d'une jambe	9 049	11035	15867	17505	15152	11838	8 858	4 105	1 255	395	16	95 123	35.1
İki ayağı topal — Boiteux de deux jambes	1 908	1 727	2 278	2 236	1 993	1 674	1 409	785	346	121	2	14 479	5.3
Sağır - dilsiz — Sourd - Muets	3 778	4 409	4 790	4 155	3 048	2 690	2 866	2 052	941	380	8	29 117	10.7
Kanbur — Bossu	617	810	1 239	1 239	1 041	966	1 290	1 231	785	371	3	9 692	3.6
Kötürüm — Paralytique	1 417	1 134	1 534	1 750	1 397	1 308	1 597	1 470	1 136	714	7	13 464	5.0
Müteaddit — Plusieurs infirmités	1 616	1 420	1 722	1 713	1 457	1 211	1 013	661	476	263	6	11 563	4.3
Sair sakatlıklar — Autres infirmités	633	630	941	909	718	639	514	320	123	74	—	5 474	2.0
Yekûn — Total	25607	28712	39993	43348	39105	32838	28809	18487	9 711	4 740	60	271410	100.0

4 — Sakatlığı olan nüfusun yaş grupları itibarile ayrılışı
Répartition de la population avec infirmité d'après les groupes d'âge

C — Umumî yekûn
Total général

Erkekler — Hommes

Sakatlıklar Infirmités	Yaş grupları — Groupes d'âge											Nisbet - Proportion	
	0-9	10-19	20-29	30-39	40-49	50-59	60-69	70-79	80-89	90+	Mechul Inconnus		Yekûn Total
Kör — Aveugle	1 761	1 721	2 527	2 834	2 817	2 736	3 290	3 053	1 820	937	4	23 500	12.6
Bir kolu çolak — Mançot d'un bras	2 550	3 829	6 869	8 421	8 935	6 492	3 303	1 186	361	126	8	42 080	22.5
İki kolu çolak — Mançot de deux bras	249	357	574	566	505	465	304	129	53	24	2	3 228	1.7
Bir ayağı topal — Boiteux d'une jambe	5 011	7 004	10 740	12 759	11 379	8 234	5 631	2 402	749	222	12	64 143	34.3
İki ayağı topal — Boiteux de deux jambes	1 149	1 019	1 433	1 448	1 338	1 005	777	428	178	50	3	8 828	4.7
Sağır - Dilsiz — Sourd - Muets	2 623	3 220	3 736	3 047	2 106	1 776	1 839	1 371	598	211	3	20 530	11.0
Kanbur — Bossu	446	608	1 638	1 092	787	564	458	354	155	89	4	5 595	3.0
Kötürüm — Paralytiqne	803	708	896	915	656	565	675	616	409	248	5	6 496	3.5
Müteaddit — Plusieurs infirmités	1 019	1 044	1 365	1 410	1 223	969	753	404	244	131	2	8 564	4.6
Sair sakatlıklar — Autres infirmités	420	420	733	717	536	399	332	194	67	35	—	3 853	2.1
Yekûn — Total	16031	19930	29911	33209	30282	23205	17362	10137	4 634	2 073	43	186817	100.0

Kadınlar — Femmes

Kör — Aveugle	1 240	1 362	2 018	2 439	2 994	3 511	5 049	4 207	2 818	1 592	2	27 232	21.1
Bir kolu çolak — Mançot d'un bras	1 107	1 107	1 305	1 543	1 464	1 417	1 193	545	213	70	7	9 971	7.7
İki kolu çolak — Mançot de deux bras	182	104	177	187	216	245	194	81	35	12	2	1 435	1.1
Bir ayağı topal — Boiteux d'une jambe	4 791	5 567	7 426	7 540	6 349	5 646	4 753	2 396	740	240	9	45 457	35.3
İki ayağı topal — Boiteux de deux jambes	907	883	1 104	1 068	929	917	837	485	218	97	1	7 446	5.8
Sağır - Dilsiz — Sourd - Muets	1 515	1 765	1 860	1 849	1 652	1 693	1 908	1 304	611	263	6	14 431	11.2
Kanbur — Bossu	308	431	524	490	512	573	1 032	1 076	703	313	1	5 963	4.6
Kötürüm — Paralytique	724	558	801	1 013	920	967	1 312	1 241	979	603	3	9 121	7.1
Müteaddit — Plusieurs infirmités	811	586	675	623	546	543	558	469	356	211	7	5 385	4.2
Sair sakatlıklar — Autres infirmités	276	265	348	336	298	303	271	180	92	50	—	2 419	1.9
Yekûn — Total	11861	12628	16238	17088	15880	15820	17107	11984	6 765	3 451	38	123860	100.0

Yekûn — Total

Kör — Aveugle	3 001	3 083	4 545	5 273	5 811	6 247	8 339	7 260	4 636	2 529	6	50 732	16.1
Bir kolu çolak — Mançot d'un bras	3 657	4 936	8 174	9 964	10 399	7 909	4 496	1 731	574	196	15	52 051	16.5
İki kolu çolak — Mançot de deux bras	431	461	751	753	721	710	493	210	88	36	4	4 663	1.5
Bir ayağı topal — Boiteux d'une jambe	9 802	12 571	18 166	20 299	17 728	13 880	10 334	4 798	1 489	462	21	109 000	34.7
İki ayağı topal — Boiteux de deux jambes	2 056	1 902	2 537	2 516	2 267	1 922	1 614	913	396	147	4	16 274	5.1
Sağır - Dilsiz — Sourd - Muets	4 133	4 985	5 596	4 896	3 753	3 474	3 747	2 675	1 209	474	9	34 961	11.1
Kanbur — Bossu	754	1 039	1 562	1 582	1 299	1 137	1 490	1 430	858	402	5	11 553	3.7
Kötürüm — Paralytique	1 527	1 266	1 697	1 928	1 576	1 532	1 987	1 857	1 388	851	8	15 617	4.9
Müteaddit — Plusieurs infirmités	1 830	1 630	2 040	2 033	1 769	1 512	1 311	873	600	342	9	13 949	4.4
Sair sakatlıklar — Autres infirmités	696	635	1 081	1 053	834	702	603	374	159	85	—	6 272	2.0
Yekûn — Total	27892	32558	46149	50297	46162	39025	34469	22121	11399	5 524	81	315677	100.0

5 — Sakatlıklar miktarı
Nombre des infirmités

A — 10,000 den fazla nüfuslu yerler
Localités ayant plus de 10,000 habitants

Sakatlıklar Infirmités	Mutlak rakamlar Chiffres absolus			Nisbet — Proportion %		
	Erkek Hommes	Kadın Femmes	Yekûn Total	Erkek Hommes	Kadın Femmes	Yekûn Total
Kör — Aveugle	3 521	4 235	7 756	12.5	23.0	16.7
Bir kolu çolak — Manhot d'un bras	6 696	1 735	8 431	23.9	9.4	18.1
İki kolu çolak — Manhot de deux bras	567	311	878	2.0	1.7	1.9
Bir ayağı topal — Boiteux d'une jambe	10 033	5 810	15 843	35.7	31.5	34.1
İki ayağı topal — Boiteux de deux jambes	1 228	791	2 019	4.4	4.3	4.3
Sağır - Dilsiz — Sourd - Muets	3 518	2 798	6 316	12.5	15.2	13.6
Kambur — Bossu	1 006	989	1 995	3.6	5.3	4.3
Kötürüm — Paralytique	924	1 413	2 337	3.3	7.7	5.0
Müteaddit — Plusieurs infirmités	88	51	139	0.3	0.3	0.3
Sair sakatlıklar — Autres infirmités	508	290	798	1.8	1.6	1.7
Yekûn — Total	28 089	18 423	46 512	100.0	100.0	100.0

B — 10,000 den az nüfuslu yerler
Localités ayant moins de 10,000 habitants

Kör — Aveugle	21 473	24 383	45 856	12.9	21.1	16.3
Bir kolu çolak — Manhot d'un bras	40 393	10 601	50 994	24.2	9.2	18.1
İki kolu çolak — Manhot de deux bras	3 921	2 046	5 967	2.4	1.8	2.1
Bir ayağı topal — Boiteux d'une jambe	59 234	42 440	101 674	35.5	36.8	36.0
İki ayağı topal — Boiteux de deux jambes	8 625	7 344	15 969	5.2	6.4	5.7
Sağır - Dilsiz — Sourd - Muets	13 220	12 614	30 834	10.9	10.9	10.9
Kambur — Bossu	4 931	5 368	10 299	3.0	4.6	3.6
Kötürüm — Paralytique	6 026	8 306	14 332	3.6	7.2	5.1
Müteaddit — Plusieurs infirmités	517	270	787	0.3	0.2	0.3
Sair sakatlıklar — Autres infirmités	3 345	2 129	5 474	2.0	1.8	1.9
Yekûn — Total	166 685	115 501	282 186	100.0	100.0	100.0

C — Umumi yekûn
Total général

Kör — Aveugle	24 994	28 618	53 612	12.8	21.4	16.3
Bir kolu çolak — Manhot d'un bras	47 089	12 336	59 425	24.2	9.2	18.1
İki kolu çolak — Manhot de deux bras	4 488	2 357	6 845	2.3	1.8	2.1
Bir ayağı topal — Boiteux d'une jambe	69 267	48 250	117 517	35.6	36.0	35.7
İki ayağı topal — Boiteux de deux jambes	9 858	8 185	17 988	5.0	6.1	5.5
Sağır - Dilsiz — Sourd - Muets	21 738	15 412	37 150	11.2	11.5	11.3
Kambur — Bossu	5 937	6 357	12 294	3.0	4.7	3.7
Kötürüm — Paralytique	6 950	9 719	16 669	3.6	7.3	5.1
Müteaddit — Plusieurs infirmités	605	321	926	0.3	0.2	0.3
Sair sakatlıklar — Autres infirmités	3 853	2 419	6 272	2.0	1.8	1.9
Yekûn — Total	194 774	133 924	328 698	100.0	100.0	100.0

6 — Vilâyetler itibarile görünür sakatlıklar miktarı

Nombre d'infirmités apparentes par provinces

Erkekler — Hommes

Vilâyetler Provinces	Sakatlıklar — Infirmités										Yekûn — Total
	Kör Aveugle	Bir kolu çolak Manchot d'un bras	İki kolu çolak Manchot de deux bras	Bir ayağı topal Boiteux d'une jambe	İki ayağı topal Boiteux de deux ambes	Sağır — Dilsiz Sourd — Muet	Kambur Bossu	Kütürüm Paralytique	Müteaddit sakatlık Plusieurs infirmités	Saire Autres	
A. Karahisar	473	1 137	141	1 353	184	433	89	92	9	156	4 067
Ağrı	232	252	44	344	67	96	16	23	2	22	1 098
Amasya	186	400	41	622	106	194	52	70	5	114	1 790
Ankara	750	1 673	143	2 695	356	827	175	233	23	216	7 136
Antalya	326	869	72	1 236	159	260	84	105	13	66	3 190
Aydın	243	1 003	52	1 252	139	352	82	82	2	67	3 274
Balıkesir	538	1 665	148	2 028	271	724	174	193	15	112	5 868
Bilecik	144	484	33	606	86	189	61	51	5	74	1 733
Bolu	319	776	58	1 273	145	304	126	157	3	29	3 190
Burdur	167	417	40	533	73	161	49	53	2	43	1 538
Bursa	392	1 433	109	2 017	256	641	164	168	6	80	5 266
Çanakkale	243	738	62	888	119	275	75	73	4	29	2 506
Çankırı	313	550	60	1 002	126	250	74	88	3	32	2 498
Çoruh	201	625	65	1 087	140	325	99	133	10	56	2 741
Çorum	508	1 054	89	1 470	229	384	122	164	9	91	4 120
Denizli	459	1 053	112	1 292	154	346	85	137	11	151	3 800
Diyarbakır	646	598	62	709	120	288	46	52	11	68	2 600
Edirne	149	498	36	693	80	197	61	52	—	41	1 807
Elâzığ	520	670	68	916	206	334	84	79	12	67	2 956
Erzincan	245	460	60	768	148	168	67	69	4	34	2 023
Erzurum	769	1 104	170	1 506	392	315	110	123	30	235	4 754
Eskişehir	215	616	55	826	113	240	87	80	4	25	2 261
Gaziantep	923	1 030	81	1 048	192	291	66	136	14	76	3 857
Giresun	208	594	72	1 035	115	249	88	104	10	39	2 514
Gümüşane	228	424	45	622	114	152	60	47	6	56	1 754
İçel	398	912	65	1 093	167	377	71	85	12	50	3 230
İstanbul	707	2 113	135	3 273	414	1 104	346	347	29	152	8 621
İzmir	532	2 136	172	2 567	329	912	197	200	12	132	7 118
İsparta	237	486	52	693	121	184	66	54	7	48	1 961

Vilâyetler itibarile görünür sakatlar miktar

Nombre d'infirmités apparentes par provinces

Erkekler — Hommes

Vilâyetler Provinces	Sakatlıklar — Infirmités										
	Kör Aveugle	Bir kolu çoluk Manchet d'un bras	İki kolu çoluk Manchet de deux bras	Bir ayağı topal Boiteux d'une jambe	İki ayağı topal Boiteux de deux ambes	Sağır — Dilsiz Sourd — Muet	Kambur Bossu	Kütürüm Paralytique	Müteaddit sakatlık Plusieurs infirmités	Sair Autres	Yekûn — Total
ars	514	729	90	1 057	215	432	92	76	17	112	3 334
astamonu	633	1 089	119	2 390	356	486	226	306	13	47	5 665
yseri	573	923	109	1 630	236	481	107	180	27	71	4 340
klareli	103	431	44	581	79	195	51	44	13	63	1 604
şehir	238	413	52	732	132	219	56	66	4	60	1 972
caeli	287	942	71	1 547	167	370	115	113	26	36	3 674
onya	984	1 887	186	2 708	382	832	240	256	33	185	7 693
itahya	581	1 327	125	1 719	281	579	152	175	23	118	5 080
ılatya	1 128	1 172	115	1 705	259	646	160	157	23	139	5 504
unisa	568	1 551	139	1 992	273	816	169	165	40	122	5 835
uraş	342	530	49	747	113	235	51	84	9	83	2 243
urdin	1 029	668	81	895	107	346	66	61	10	78	3 341
ıgla	231	551	30	760	104	276	55	102	2	30	2 141
ış	249	211	52	355	38	170	27	26	6	28	1 162
ğde	391	473	48	1 013	137	354	30	107	18	11	2 632
du	269	674	31	1 174	122	293	130	142	3	8	2 846
msun	345	835	76	1 527	186	435	125	130	1	1	3 661
yhan	636	1 344	125	1 682	195	444	105	167	7	87	4 792
irt	500	147	18	250	38	146	23	28	1	—	1 151
nop	264	624	53	1 167	114	294	112	142	—	3	2 773
vas	716	1 300	151	2 141	423	651	181	236	22	114	5 935
kirdağ	161	538	52	778	119	277	68	73	6	59	2 131
kat	387	754	65	1 138	163	390	98	136	2	1	3 154
abzon	305	782	68	1 172	111	424	208	175	7	9	3 261
fa	1 038	205	25	356	66	350	91	50	1	1	2 133
n	362	89	19	239	28	170	31	19	—	5	962
zgat	428	419	41	866	111	420	91	137	4	9	2 526
nguldak	411	711	112	1 479	177	432	151	307	9	12	3 801
numî yekûn tal général	24 994	47 089	4 488	21 267	9 853	21 738	5 937	6 950	605	3 853	194 774

6 — Vilâyetler itibarile görünür sakatlıklar miktarı

Nombre d'infirmités apparentes par provinces


Kadınlar — Femmes

Vilâyetler Provinces	Sakatlıklar — Infirmités										
	Kör Aveugle	Bir kolu çolak Manchet d'un bras	İki kolu çolak Manchet de deux bras	Bir ayağı topal Boiteux d'une jambe	İki ayağı topal Boiteux de deux ambes	Sağır — Dilsiz Sourd — Muet	Kambur Bossu	Kürtürüm Paralytique	Müteaddit sakatlık Plusieurs infirmités	Saire Autres	Yekûn — Total
A. Karahisar	575	231	89	678	107	313	105	123	3	93	2 317
Ağrı	317	64	13	132	18	35	14	13	2	15	623
Amasya	312	117	23	481	89	140	59	97	2	65	1 385
Ankara	834	376	88	2 140	411	600	213	452	19	116	5 249
Antalya	377	247	58	901	162	237	78	139	6	54	2 259
Aydın	289	216	27	568	97	278	78	134	2	53	1 742
Bahkesir	520	343	57	803	135	458	190	212	7	61	2 786
Bilecik	177	100	13	253	49	119	74	87	1	24	897
Bolu	360	194	37	1 007	137	268	156	216	3	24	2 402
Burdur	210	129	17	435	46	116	50	60	3	36	1 102
Bursa	365	316	56	849	131	423	198	198	5	65	2 606
Çanakkale	231	169	32	377	64	191	115	102	4	22	1 307
Çankırı	380	165	36	1 134	179	194	87	177	1	36	2 389
Çoruh	247	217	45	960	143	232	139	210	1	44	2 238
Çorum	637	273	65	1 281	211	265	99	239	8	62	3 140
Denizli	457	231	39	830	127	317	100	168	7	96	2 372
Diyarbakır	715	159	28	316	66	123	26	33	11	22	1 499
Edirne	142	134	34	304	43	159	56	56	4	36	968
Elâzığ	612	205	91	504	126	190	87	91	9	50	1 965
Erzincan	322	151	25	550	99	124	62	97	1	33	1 464
Erzurum	761	344	84	772	237	195	103	183	13	111	2 803
Eskişehir	215	132	25	513	60	190	68	117	3	29	1 352
Gaziantep	1 062	187	25	468	89	155	61	173	13	40	2 275
Giresun	203	163	25	1 041	128	196	101	119	4	37	2 017
Gümüşane	278	116	33	414	82	120	122	88	4	41	1 296
İçel	524	291	43	542	165	237	84	93	2	19	2 050
İstanbul	671	498	70	1 821	214	963	340	483	8	86	5 154
İzmir	590	485	85	1 175	183	563	204	266	10	86	3 644
İsparta	385	146	50	550	111	169	43	62	7	28	1 551

6 — Vilâyetler itibarile görünür sakatlıklar miktarı

*Nombre d'infirmités apparentes par provinces***Kadınlar — Femmes**

Vilâyetler Provinces	Sakatlıklar — <i>Infirmités</i>										
	Kör <i>Aveugle</i>	Bir kolu çolak <i>Manchoi d'un bras</i>	İki kolu çolak <i>Manchoi de deux bras</i>	Bir ayağı topal <i>Boiteux d'une jambe</i>	İki ayağı topal <i>Boiteux de deux jambes</i>	Sağır — Dilsiz <i>Sourd — Muet</i>	Kambur <i>Bassu</i>	Kütürüm <i>Paralytique</i>	Müteaddit sakatlık <i>Plusieurs infirmités</i>	Saire <i>Autres</i>	Yekûn — Total
Kars	537	192	41	582	133	285	38	111	7	65	1 91
Kastamonu	764	312	47	2 748	566	390	272	506	16	33	5 64
Kayseri	645	277	65	1 636	276	358	91	228	8	52	3 63
Kırklareli	99	103	21	273	46	118	61	46	3	33	808
Kırşehir	265	117	34	712	123	187	57	102	10	40	1 64
Kocaeli	249	185	37	815	96	262	170	158	9	25	2 006
Konya	1 133	502	112	1 599	300	703	242	285	13	104	4 993
Kütahya	738	314	69	823	169	470	187	202	13	111	3 096
Malatya	1 634	372	67	1 254	226	409	114	200	10	84	4 370
Manisa	555	426	62	1 006	162	551	173	230	21	95	3 281
Maraş	411	106	20	475	72	134	40	71	1	31	1 361
Mardin	1 160	186	31	500	75	182	37	67	4	34	2 276
Muğla	279	185	38	508	87	225	76	153	3	17	1 571
Muş	284	66	18	182	33	90	26	19	1	5	724
Niğde	454	165	25	1 390	205	254	70	174	5	5	2 747
Ordu	272	201	27	1 094	148	216	156	268	—	10	2 392
Samsun	409	236	36	1 368	202	254	185	295	1	2	2 988
Seyhan	751	303	42	788	112	259	73	169	9	36	2 532
Siirt	581	50	4	158	32	69	23	17	—	2	936
Sinop	300	193	27	1 249	220	250	180	307	—	—	2 726
Sivas	825	345	62	1 802	340	520	211	313	9	87	4 514
Tekirdağ	144	134	18	351	47	144	80	89	8	32	1 047
Tokat	504	247	35	848	142	304	130	187	1	2	2 400
Trabzon	287	254	25	1 219	139	293	197	291	4	12	2 721
Urfa	1 320	64	11	191	33	180	46	83	—	1	1 929
Van	457	25	8	190	21	74	20	17	—	2	814
Yozgat	459	129	35	891	114	260	99	165	2	3	2 157
Zonguldak	334	248	27	1 799	307	351	191	483	—	12	3 752
mumî yekûn total général	28 618	12 336	2 357	48 250	8 135	15 412	6 357	9 719	321	2 419	133 924



KISIM — IV
PARTIE

Medenî hal itibarile nüfus
Population d'après l'état civil

1. The first part of the document discusses the importance of maintaining accurate records of all transactions and activities. It emphasizes that proper record-keeping is essential for transparency and accountability, particularly in the context of public administration and government operations. This section outlines the various methods and tools used to collect, store, and analyze data, ensuring that information is readily accessible and reliable.

2. The second part of the document focuses on the challenges and solutions associated with data management. It addresses issues such as data security, privacy concerns, and the integration of different data sources. The text provides practical advice on how to mitigate these risks and ensure that data is handled in a secure and ethical manner. It also discusses the role of technology in modern data management practices, highlighting the benefits of cloud storage and advanced analytics tools.

3. The third part of the document explores the impact of data on decision-making and policy development. It argues that data-driven insights are crucial for identifying trends, understanding public needs, and evaluating the effectiveness of government programs. This section includes case studies and examples of how data has been used to inform policy decisions in various sectors, such as healthcare, education, and infrastructure. It also discusses the importance of data literacy and the need for ongoing training and education for public officials and citizens alike.

4. The final part of the document provides a summary of the key findings and recommendations. It reiterates the importance of data in public administration and offers a set of guidelines for best practices in data management and analysis. The text concludes by emphasizing the need for continued research and innovation in this field, as well as the importance of collaboration between government agencies, academia, and the private sector to advance the state of the art in data management and analytics.

1 -- Medenî hal itibarile nüfus miktarı
Population d'après l'état civil

A -- 10.000 den fazla nüfuslu yerler
Localités ayant plus de 10.000 habitants

Medenî hal -- <i>Etat civil</i>	Mutlak rakamlar <i>Chiffres absolus</i>			Nisbet -- <i>Proportion</i> %		
	Erkek <i>Hommes</i>	Kadın <i>Femmes</i>	Yekûn <i>Total</i>	Erkek <i>Hommes</i>	Kadın <i>Femmes</i>	Yekûn <i>Total</i>
Bekâr -- <i>Célibataires</i>	775 598	570 813	1 346 411	54.2	43.8	49.2
Evli -- <i>Mariés</i>	622 561	511 698	1 134 259	43.5	39.2	41.5
Dul -- <i>Veufs</i>	23 856	205 547	229 403	1.6	15.8	8.4
Boşanmış -- <i>Divorcés</i>	5 374	11 347	16 721	0.4	0.9	0.6
Meçhul -- <i>Inconnus</i>	4 147	3 791	7 938	0.3	0.3	0.3
Yekûn <i>Total</i>	1 431 536	1 303 196	2 734 732	100.0	100.0	100.0

B -- 10.000 den az nüfuslu yerler
Localités ayant moins de 10,000 habitants

Bekâr -- <i>Célibataires</i>	3 835 765	3 215 116	7 050 881	59.0	46.5	52.5
Evli -- <i>Mariés</i>	2 537 806	2 794 269	5 332 075	39.0	40.4	39.7
Dul -- <i>Veufs</i>	86 556	844 290	930 846	1.3	12.2	7.0
Boşanmış -- <i>Divorcés</i>	7 799	24 388	32 187	0.1	0.3	0.2
Meçhul -- <i>Inconnus</i>	37 050	39 679	76 729	0.6	0.6	0.6
Yekûn -- <i>Total</i>	6 504 976	6 917 742	13 422 718	100.0	100.0	100.0

C -- Umumî yekûn
Total général

Bekâr -- <i>Célibataires</i>	4 611 363	3 785 929	8 397 292	58.1	46.1	52.0
Evli -- <i>Mariés</i>	3 160 367	3 305 967	6 466 334	39.8	40.2	40.0
Dul -- <i>Veufs</i>	110 412	1 049 837	1 160 249	1.4	12.8	7.2
Boşanmış -- <i>Divorcés</i>	13 173	35 735	48 908	0.2	0.4	0.3
Meçhul -- <i>Inconnus</i>	41 197	43 470	84 667	0.5	0.5	0.5
Yekûn -- <i>Total</i>	7 936 512	8 220 938	16 157 450	100.0	100.0	100.0

2 — Vilâyetler ve medenî hal itibarile nüfus miktarı

Population d'après l'état civil et par provinces

Mutlak rakamlar — Chiffres absolus

Vilâyetler Provinces	Erkekler — Hommes						Kadınlar — Femmes					
	Beğâr Célibataires	Evli Mariés	Dul Veufs	Boşanmış Divorcés	Meçhul Inconnus	Yekûn Total	Beğâr Célibataires	Evli Mariés	Dul Veufs	Boşanmış Divorcés	Meçhul Inconnus	Yekûn
A. Karahisar	81 934	60 371	1 603	164	127	144 199	68 320	64 398	21 482	672	177	155
Ağrı	34 601	20 597	597	23	149	55 967	27 085	20 546	3 394	42	172	51
Amasya	36 120	25 205	772	66	65	62 228	29 843	26 997	8 809	192	44	65
Ankara	154 837	113 953	3 245	506	302	272 843	121 885	107 296	30 548	1 148	305	261
Antalya	68 632	45 026	1 199	176	177	115 210	58 643	49 474	18 207	819	256	127
Aydın	72 933	51 126	1 472	266	284	126 081	58 723	52 129	22 777	1 037	281	134
Balıkesir	135 396	97 043	3 609	421	168	236 637	109 258	89 655	34 570	1 001	251	244
Bilecik	32 639	26 349	1 015	88	39	60 130	26 911	23 220	9 823	302	35	65
Bolu	65 866	47 063	1 659	239	96	114 923	58 910	55 726	17 595	732	141	133
Burdur	25 572	18 987	478	81	25	45 143	21 614	20 374	8 276	365	37	50
Bursa	121 333	91 497	3 477	520	186	217 013	96 738	93 364	34 174	1 201	270	225
Çanakkale	61 580	50 057	1 739	204	122	113 702	49 018	45 284	14 184	481	123	109
Çankırı	47 327	32 834	1 219	110	101	81 591	42 573	40 581	12 361	341	140	95
Çoruh	77 247	41 432	1 844	132	278	120 933	70 080	56 960	22 826	686	415	150
Çorum	79 347	56 025	1 596	115	212	137 295	67 123	62 951	16 674	434	296	147
Denizli	77 722	53 188	1 549	183	180	132 822	66 980	58 865	25 927	1 095	229	153
Diyarbakır	62 743	42 827	1 369	86	204	107 229	49 515	44 148	12 708	250	292	106
Edirne	52 758	38 240	1 456	154	135	92 743	43 234	36 994	11 335	324	210	92
Elâzığ	68 021	45 883	1 820	93	12307	128 124	55 292	46 857	13 126	313	12477	123
Erzincan	46 955	29 144	967	68	141	77 275	39 786	31 626	8 299	156	202	80
Erzurum	113 953	72 503	2 461	74	408	189 399	98 005	78 891	18 320	254	376	195
Eskişehir	51 922	37 447	1 165	139	68	90 741	41 362	38 383	12 187	404	128	92
Gaziantep	86 785	55 577	2 321	138	990	145 811	67 164	55 150	13 953	266	12162	137
Giresun	76 103	46 771	1 100	135	279	124 338	64 936	53 393	16 607	548	282	135
Gümüşane	48 948	28 362	818	62	111	78 301	43 273	32 950	7 833	152	158	84
İçel	71 151	46 484	1 794	215	1 199	120 843	58 726	47 770	15 338	725	834	123
İstanbul	250 681	193 555	10135	2 535	437	457 243	185 898	161 921	73 181	4 771	485	426
İzmir	172 078	125 283	5 796	1 262	550	304 969	127 129	115 952	45 883	2 295	622	291
Isparta	43 777	32 369	745	74	1 313	78 278	37 630	35 090	13 694	411	1 333	83

2 — Vilâyetler ve medenî hal itibarile nüfus nisbeti

Population d'après l'état civil et par provinces

Nisbi rakamlar — Chiffres relatifs (%)

Vilâyetler Provinces	Erkekler — Hommes						Kadınlar — Femmes					
	Bekâr Célibataires	Evlî Mariés	Dul Veufs	Boşanmış Divorcés	Meçhul Inconnus	Yekûn Total	Bekâr Célibataires	Evlî Mariés	Dul Veufs	Boşanmış Divorcés	Meçhul Inconnus	Yekûn Total
A. Karahisar	56.8	41.9	1.1	0.1	0.1	100.0	44.1	41.5	13.9	0.4	0.1	100.0
Ağrı	61.8	36.8	1.1	0.0	0.3	100.0	52.9	40.1	6.6	0.1	0.3	100.0
Amasya	58.1	40.5	1.2	0.1	0.1	100.0	45.3	41.0	13.4	0.3	0.0	100.0
Ankara	56.7	41.8	1.2	0.2	0.1	100.0	46.7	41.1	11.7	0.4	0.1	100.0
Antalya	59.6	39.1	1.0	0.1	0.2	100.0	46.0	38.8	14.3	0.7	0.2	100.0
Aydın	57.8	40.6	1.2	0.2	0.2	100.0	43.5	38.6	16.9	0.8	0.2	100.0
Balıkesir	57.2	41.0	1.5	0.2	0.1	100.0	44.7	40.7	14.1	0.4	0.1	100.0
Bilecik	54.3	43.8	1.7	0.1	0.1	100.0	41.2	43.2	15.0	0.5	0.1	100.0
Bolu	57.3	41.0	1.4	0.2	0.1	100.0	44.3	41.9	13.2	0.5	0.1	100.0
Burdur	56.6	42.1	1.1	0.2	0.0	100.0	42.7	40.2	16.3	0.7	0.1	100.0
Bursa	55.9	42.2	1.6	0.2	0.1	100.0	42.9	41.4	15.1	0.5	0.1	100.0
Çanakkale	54.2	44.0	1.5	0.2	0.1	100.0	44.9	41.5	13.0	0.5	0.1	100.0
Çankırı	58.0	40.3	1.5	0.1	0.1	100.0	44.3	42.3	12.9	0.4	0.1	100.0
Çoruh	63.9	34.3	1.5	0.1	0.2	100.0	46.4	37.7	15.1	0.5	0.3	100.0
Çorum	57.8	40.8	1.2	0.1	0.1	100.0	45.5	42.7	11.3	0.3	0.2	100.0
Denizli	58.5	40.1	1.2	0.1	0.1	100.0	43.8	38.5	16.9	0.7	0.1	100.0
Diyarbakır	58.5	39.9	1.3	0.1	0.2	100.0	46.3	41.3	11.9	0.2	0.3	100.0
Edirne	56.9	41.2	1.6	0.2	0.1	100.0	46.9	40.2	12.3	0.4	0.2	100.0
Elâzığ	53.1	35.8	1.4	0.1	9.6	100.0	43.2	36.6	10.3	0.2	9.7	100.0
Erzincan	60.8	37.7	1.2	0.1	0.2	100.0	49.7	39.5	10.4	0.2	0.2	100.0
Erzurum	60.2	38.3	1.3	0.0	0.2	100.0	50.0	40.3	9.4	0.1	0.2	100.0
Eskişehir	57.2	41.3	1.3	0.1	0.1	100.0	44.8	41.5	13.2	0.4	0.1	100.0
Gaziantep	59.5	38.1	1.6	0.1	0.7	100.0	48.8	40.0	10.1	0.2	0.9	100.0
Giresun	61.2	37.6	0.9	0.1	0.2	100.0	47.8	39.3	12.3	0.4	0.2	100.0
Gümüşane	62.5	36.2	1.1	0.1	0.1	100.0	51.3	39.0	9.3	0.2	0.2	100.0
İçel	58.9	38.4	1.5	0.2	1.0	100.0	47.6	38.7	12.4	0.6	0.7	100.0
İstanbul	54.8	42.3	2.2	0.6	0.1	100.0	43.6	38.0	17.2	1.1	0.1	100.0
İzmir	56.4	41.1	1.9	0.4	0.2	100.0	43.6	39.7	15.7	0.8	0.2	100.0
Isparta	55.9	41.4	0.9	0.1	1.7	100.0	42.7	39.8	15.5	0.5	1.5	100.0

2 — Vilâyetler ve medeni hal itibarile nüfus miktarı

*Population d'après l'état civil et par provinces*Mutlak rakkamlar — *Chiffres absolus*

Vilâyetler Provinces	Erkekler — <i>Hommes</i>						Kadınlar — <i>Femmes</i>					
	Bekâr Célibataires	Evlî Mariés	Dul Veufs	Boşanmış Divorcés	Meçhul Inconnus	Yekûn Total	Bekâr Célibataires	Evlî Mariés	Dul Veufs	Boşanmış Divorcés	Meçhul Inconnus	Yekûn Total
Kars	97 354	61 050	2 069	89	195	160 757	76 510	57 985	9 948	173	163	144 779
Kastamonu	90 004	70 134	2 616	180	228	163 162	82 874	84 796	29 205	815	339	198 029
Kayseri	89 489	58 441	1 507	130	170	149 737	72 755	66 855	20 353	513	245	160 721
Kırklareli	50 491	43 249	1 424	159	175	95 498	37 063	31 303	8 469	261	103	77 199
Kırşehir	41 844	25 759	656	66	80	68 405	36 821	31 273	9 084	240	109	77 527
Kocaeli	96 932	68 337	2 946	315	125	168 655	77 592	67 707	20 470	665	203	166 637
Konya	160 282	108 479	2 817	261	294	272 133	138 516	119 305	37 958	1 327	445	297 551
Kütahya	91 669	70 400	2 065	224	714	165 072	76 921	76 161	27 913	859	756	182 610
Malatya	121 588	76 904	2 969	213	524	202 198	95 995	83 733	26 919	753	564	207 964
Manisa	117 943	86 071	3 979	615	275	208 883	94 913	89 134	31 742	1 196	369	217 354
Maraş	57 199	34 256	1 065	101	2 408	95 029	44 493	38 203	8 617	224	2 311	93 848
Mardin	65 572	42 281	1 644	75	3 027	112 599	57 692	44 203	11 946	235	3 246	117 322
Muğla	54 424	37 472	1 200	169	91	93 356	45 616	39 150	17 600	913	137	103 416
Muş	44 421	27 210	831	40	1 106	73 608	36 601	27 380	5 461	70	779	70 291
Niğde	71 051	46 413	1 502	119	330	119 415	59 003	53 877	14 298	410	373	127 961
Ordu	82 715	48 561	1 238	124	302	132 940	73 308	57 646	18 356	452	352	150 114
Samsun	97 566	65 089	2 029	190	347	165 221	81 122	69 480	21 015	546	483	172 596
Seyhan	117 535	73 507	3 041	462	4 930	199 525	88 812	72 119	17 529	812	4 848	184 120
Siirt	35 986	24 719	979	54	1 493	63 231	30 814	25 260	6 466	95	1 652	64 287
Sinop	52 746	36 507	1 188	163	164	90 768	45 845	43 035	12 098	447	110	101 535
Sivas	126 759	81 663	2 674	208	490	211 794	104 551	89 960	24 944	590	794	220 839
Tekirdağ	56 681	41 619	1 603	201	87	100 191	44 687	38 216	10 732	328	98	94 061
Tokat	89 547	58 281	1 683	157	141	149 809	73 800	65 666	19 926	432	230	160 054
Trabzon	104 230	60 327	1 601	193	163	166 514	94 852	73 124	25 065	828	296	194 165
Urfa	68 743	42 637	1 464	65	1 753	114 667	56 832	44 890	11 242	228	1 692	114 884
Van	46 107	27 393	895	20	638	75 053	36 661	26 744	4 277	59	640	68 331
Yozgat	76 414	49 796	1 228	66	119	127 623	60 007	59 329	14 371	308	183	134 198
Zonguldak	87 060	68 614	2 479	135	170	158 508	75 619	67 488	19 742	489	262	163 600
Umumî yekûn <i>Total général</i>	4 611 363	3 160 367	110 412	13 173	41 197	7 936 512	3 785 929	3 305 967	1 049 837	35 735	43 470	8 220 938

2 — Vilâyetler ve medenî hal itibarile nüfus nisbeti

Population d'après l'état civil et par provinces

Nisbî rakkamlar — Chiffres relatifs (%)

Vilâyetler Provinces	Erkekler — Hommes						Kadınlar — Femmes					
	Bekâr Célibataires	Evli Mariés	Dul Veufs	Boşanmış Divorcés	Mechul Inconnus	Yekûn Total	Bekâr Célibataires	Evli Mariés	Dul Veufs	Boşanmış Divorcés	Mechul Inconnus	Yekûn Total
Kars	60.6	38.0	1.3	0.0	0.1	100.0	52.8	40.1	6.9	0.1	0.1	100.0
Kastamonu	55.2	43.0	1.6	0.1	0.1	100.0	41.9	42.8	14.7	0.4	0.2	100.0
Kayseri	59.8	39.0	1.0	0.1	0.1	100.0	45.3	41.6	12.7	0.3	0.1	100.0
Kırklareli	52.9	45.3	1.5	0.1	0.2	100.0	48.0	40.6	11.0	0.3	0.1	100.0
Kırşehir	61.2	37.7	0.9	0.1	0.1	100.0	47.5	40.3	11.7	0.3	0.2	100.0
Kocaeli	57.5	40.5	1.7	0.2	0.1	100.0	46.6	40.6	12.3	0.4	0.1	100.0
Konya	58.9	39.9	1.0	0.1	0.1	100.0	46.6	40.1	12.8	0.4	0.1	100.0
Kütahya	55.5	42.7	1.3	0.1	0.4	100.0	42.1	41.7	15.3	0.5	0.4	100.0
Malatya	60.1	38.0	1.5	0.1	0.3	100.0	46.1	40.3	12.9	0.4	0.3	100.0
Manisa	56.5	41.2	1.9	0.3	0.1	100.0	43.7	41.0	14.6	0.5	0.2	100.0
Maraş	60.2	36.1	1.1	0.1	2.5	100.0	47.4	40.7	9.2	0.2	2.5	100.0
Mardin	58.2	37.5	1.5	0.1	2.7	100.0	49.2	37.7	10.2	0.2	2.7	100.0
Muğla	58.3	40.1	1.3	0.2	0.1	100.0	44.1	37.9	17.0	0.9	0.1	100.0
Muş	60.3	37.0	1.1	0.1	1.5	100.0	52.1	38.9	7.8	0.1	1.1	100.0
Niğde	59.5	38.9	1.2	0.1	0.3	100.0	46.1	42.1	11.2	0.3	0.3	100.0
Ordu	62.2	36.5	1.0	0.1	0.2	100.0	48.9	38.4	12.2	0.3	0.2	100.0
Samsun	59.1	39.4	1.2	0.1	0.2	100.0	47.0	40.3	12.2	0.3	0.2	100.0
Seyhan	58.9	36.9	1.5	0.2	2.5	100.0	48.2	39.2	9.5	0.5	2.6	100.0
Siirt	56.9	39.1	1.5	0.1	2.4	100.0	47.9	39.3	10.1	0.1	2.6	100.0
Sinop	58.1	40.2	1.3	0.2	0.2	100.0	45.2	42.4	11.9	0.4	0.1	100.0
Sivas	59.9	38.5	1.3	0.1	0.2	100.0	47.3	40.7	11.3	0.3	0.4	100.0
Tekirdağ	56.6	41.5	1.6	0.2	0.1	100.0	47.5	40.6	11.4	0.4	0.1	100.0
Tokat	59.8	38.9	1.1	0.1	0.1	100.0	46.1	41.0	12.5	0.3	0.1	100.0
Trabzon	62.6	36.2	1.0	0.1	0.1	100.0	48.9	37.7	12.9	0.4	0.1	100.0
Urfa	60.0	37.2	1.3	0.0	1.5	100.0	49.4	39.1	9.8	0.2	1.5	100.0
Van	61.4	36.5	1.2	0.0	0.9	100.0	53.6	39.1	6.3	0.1	0.9	100.0
Yozgat	59.9	39.0	1.0	0.0	0.1	100.0	44.7	44.2	10.7	0.2	0.2	100.0
Zonguldak	54.9	43.3	1.6	0.1	0.1	100.0	46.2	41.2	12.1	0.3	0.2	100.0
Umumî yekûn Total général	58.1	39.8	1.4	0.2	0.5	100.0	46.1	40.2	12.8	0.4	0.5	100.0

3 — Medenî hal ve yaş grupları itibarile nüfus miktarı
 Population d'après l'état civil et les groupés d'âge

A — 10,000 den fazla nüfuslu yerler
 Localités ayant plus de 10,000 habitants

Yaş grupları Groupes d'âge	Mutlak rakamlar Chiffres absolus						Nisbet — Proportion %					
	Bekâr Célibataires	Evli — Mariés	Dul — Veufs	Boşanmış Divorcés	Meçhul Inconnus	Yekûn — Total	Bekâr Célibataires	Evli — Mariés	Dul — Veufs	Boşanmış Divorcés	Meçhul Inconnu	Yekûn — Total
0—4	144165	—	—	—	—	144 165	100.0	—	—	—	—	100.0
5—9	156706	—	—	—	—	156 706	100.0	—	—	—	—	100.0
10—14	140244	—	—	—	—	140 244	100.0	—	—	—	—	100.0
15—19	101668	6 188	63	17	113	108 049	94.1	5.7	0.1	0.0	0.1	100.0
20—24	117915	74 878	728	272	342	194 135	60.7	38.6	0.4	0.1	0.2	100.0
25—29	59 776	98 213	1 351	553	471	160 364	37.3	61.3	0.8	0.3	0.3	100.0
30—34	21 449	88 255	1 709	866	181	112 460	19.1	78.5	1.5	0.8	0.1	100.0
35—39	12 084	84 644	1 913	920	138	99 699	12.1	84.9	1.9	0.9	0.2	100.0
40—44	5 910	62 979	1 743	673	106	71 416	8.3	88.2	2.5	0.9	0.1	100.0
45—49	3 996	52 071	1 751	519	72	58 409	6.9	89.1	3.0	0.9	0.1	100.0
50—54	3 292	47 940	2 045	479	96	53 852	6.1	89.0	3.8	0.9	0.2	100.0
55—59	2 295	34 685	1 858	326	48	39 212	5.9	88.5	4.7	0.8	0.1	100.0
60—64	2 121	31 750	2 736	331	49	36 987	5.7	85.9	7.4	0.9	0.1	100.0
65—69	1 485	18 334	2 373	171	31	22 894	6.5	82.3	10.4	0.7	0.1	100.0
70—74	1 080	12 350	2 355	125	22	15 932	6.8	77.5	14.8	0.8	0.1	100.0
75—79	524	5 035	1 444	54	10	7 117	7.4	71.4	20.3	0.8	0.1	100.0
80—84	367	2 790	952	35	14	4 158	8.8	67.1	22.9	0.9	0.3	100.0
85—89	124	862	377	9	2	1 374	9.0	62.7	27.4	0.7	0.2	100.0
90—94	81	515	241	7	4	848	9.6	60.7	28.4	0.8	0.5	100.0
95+	61	341	189	11	2	604	10.1	56.5	31.3	1.8	0.3	100.0
Meçhul Inconnu	255	181	28	1	2 446	2 911	8.8	6.2	1.0	0.0	84.0	100.0
Yekûn Total	775598	622 561	23 856	5 374	4 147	1 431 536	54.2	43.5	1.6	0.4	0.3	100.0

Erkekler — Hommes

0—4	144165	—	—	—	—	144 165	100.0	—	—	—	—	100.0
5—9	156706	—	—	—	—	156 706	100.0	—	—	—	—	100.0
10—14	140244	—	—	—	—	140 244	100.0	—	—	—	—	100.0
15—19	101668	6 188	63	17	113	108 049	94.1	5.7	0.1	0.0	0.1	100.0
20—24	117915	74 878	728	272	342	194 135	60.7	38.6	0.4	0.1	0.2	100.0
25—29	59 776	98 213	1 351	553	471	160 364	37.3	61.3	0.8	0.3	0.3	100.0
30—34	21 449	88 255	1 709	866	181	112 460	19.1	78.5	1.5	0.8	0.1	100.0
35—39	12 084	84 644	1 913	920	138	99 699	12.1	84.9	1.9	0.9	0.2	100.0
40—44	5 910	62 979	1 743	673	106	71 416	8.3	88.2	2.5	0.9	0.1	100.0
45—49	3 996	52 071	1 751	519	72	58 409	6.9	89.1	3.0	0.9	0.1	100.0
50—54	3 292	47 940	2 045	479	96	53 852	6.1	89.0	3.8	0.9	0.2	100.0
55—59	2 295	34 685	1 858	326	48	39 212	5.9	88.5	4.7	0.8	0.1	100.0
60—64	2 121	31 750	2 736	331	49	36 987	5.7	85.9	7.4	0.9	0.1	100.0
65—69	1 485	18 334	2 373	171	31	22 894	6.5	82.3	10.4	0.7	0.1	100.0
70—74	1 080	12 350	2 355	125	22	15 932	6.8	77.5	14.8	0.8	0.1	100.0
75—79	524	5 035	1 444	54	10	7 117	7.4	71.4	20.3	0.8	0.1	100.0
80—84	367	2 790	952	35	14	4 158	8.8	67.1	22.9	0.9	0.3	100.0
85—89	124	862	377	9	2	1 374	9.0	62.7	27.4	0.7	0.2	100.0
90—94	81	515	241	7	4	848	9.6	60.7	28.4	0.8	0.5	100.0
95+	61	341	189	11	2	604	10.1	56.5	31.3	1.8	0.3	100.0
Meçhul Inconnu	255	181	28	1	2 446	2 911	8.8	6.2	1.0	0.0	84.0	100.0
Yekûn Total	775598	622 561	23 856	5 374	4 147	1 431 536	54.2	43.5	1.6	0.4	0.3	100.0

Kadınlar — Femmes

0—4	135959	—	—	—	—	135 959	100.0	—	—	—	—	100.0
5—9	150406	—	—	—	—	150 406	100.0	—	—	—	—	100.0
10—14	128390	—	—	—	—	128 390	100.0	—	—	—	—	100.0
15—19	75 780	14 536	333	192	122	90 963	83.3	16.0	0.4	0.2	0.1	100.0
20—24	38 708	73 998	2 352	1 343	219	116 615	33.2	63.5	2.0	1.1	0.2	100.0
25—29	15 193	92 671	4 564	2 023	163	114 619	13.2	80.9	4.0	1.8	0.1	100.0
30—34	6 645	87 505	7 327	1 976	196	103 649	6.4	84.4	7.1	1.9	0.2	100.0
35—39	4 561	76 016	10 771	1 679	125	93 152	4.9	81.6	11.6	1.8	0.1	100.0
40—44	3 378	58 630	18 308	1 411	111	81 868	4.1	71.6	22.4	1.7	0.2	100.0
45—49	2 621	39 196	20 812	922	78	63 629	4.1	61.6	32.7	1.5	0.1	100.0
50—54	2 510	31 042	30 457	708	113	64 830	3.9	47.9	47.0	1.1	0.1	100.0
55—59	1 585	16 678	22 783	403	66	41 420	3.8	40.0	55.0	1.0	0.2	100.0
60—64	1 893	12 670	33 996	369	96	49 024	3.9	25.8	69.3	0.8	0.2	100.0
65—69	1 013	4 509	16 958	137	35	22 652	4.5	19.9	74.9	0.6	0.1	100.0
70—74	985	2 613	17 867	92	42	21 599	4.6	12.1	82.7	0.4	0.2	100.0
75—79	426	757	7 555	38	34	8 810	4.8	8.6	85.8	0.4	0.4	100.0
80—84	333	461	6 764	23	22	7 603	4.4	6.0	89.0	0.3	0.3	100.0
85—89	101	130	1 824	8	2	2 065	4.9	6.3	88.3	0.4	0.1	100.0
90—94	97	132	1 787	15	31	2 062	4.7	6.4	86.7	0.7	1.5	100.0
95+	65	90	1 014	4	6	1 169	5.6	6.8	86.8	0.3	0.5	100.0
Meçhul Inconnu	164	179	70	4	2 295	2 712	6.1	6.6	2.6	0.1	84.6	100.0
Yekûn Total	570813	511 698	205547	11 347	3 791	1 303 196	43.8	39.2	15.8	0.9	0.3	100.0

3 — Medeni hal ve yaş grupları itibarile nüfus miktarı

Population d'après l'état civil et les groupes d'âge

B — 10,000 den az nüfuslu yerler

Localités ayant moins de 10.000 habitants

Yaş grupları Groupes d'âge	Mutlak rakamlar Chiffres absolus						Nisbet — Proportion %					
	Bekâr Célibataires	Evlî — Mariés	Dul — Veufs	Boşanmış Divorcés	Meçhul Inconnus	Yekûn — Total	Bekâr Célibataires	Evlî — Mariés	Dul — Veufs	Boşanmış Divorcés	Meçhul Inconnus	Yekûn — Total
Erkekler — Hommes												
0—4	1287276	—	—	—	—	1287276	100.0	—	—	—	—	100.0
5—9	1054325	—	—	—	—	1054325	100.0	—	—	—	—	100.0
10—14	708 665	—	—	—	—	708 665	100.0	—	—	—	—	100.0
15—19	373 164	76 688	710	171	570	450 653	82.8	16.9	0.2	0.0	0.1	100.0
20—24	244 211	304 803	3 488	928	1 631	555 061	44.0	54.9	0.6	0.2	0.3	100.0
25—29	87 839	365 779	5 608	1 418	963	461 607	19.0	79.3	1.2	0.3	0.2	100.0
30—34	32 155	480 527	6 975	1 383	991	472 086	6.8	91.2	1.5	0.3	0.2	100.0
35—39	15 479	363 088	6 586	1 001	702	386 806	4.0	93.9	1.7	0.2	0.2	100.0
40—44	7 290	238 581	5 125	640	624	252 200	2.9	94.6	2.0	0.3	0.2	100.0
45—49	4 104	175 307	4 295	469	338	184 513	2.2	95.0	2.3	0.3	0.2	100.0
50—54	3 662	161 652	5 625	418	572	171 929	2.1	94.0	3.3	0.3	0.3	100.0
55—59	2 308	115 424	4 743	284	222	122 981	1.9	93.9	3.8	0.2	0.2	100.0
60—64	3 569	124 858	9 194	356	382	138 359	2.6	90.2	6.6	0.3	0.3	100.0
65—69	2 131	67 824	7 035	248	127	77 355	2.7	87.7	9.1	0.3	0.2	100.0
70—74	3 002	60 759	10 525	202	245	74 733	4.0	81.3	14.1	0.3	0.3	100.0
75—79	1 387	22 410	5 207	112	56	29 172	4.8	76.8	17.8	0.4	0.2	100.0
80—84	1 642	19 032	6 181	82	172	27 109	6.1	70.2	22.8	0.3	0.6	100.0
85—89	393	4 194	1 707	25	12	6 331	6.2	66.2	27.0	0.4	0.2	100.0
90—94	551	4 126	2 093	27	52	6 849	8.0	60.2	30.6	0.4	0.8	100.0
95 +	477	2 413	1 453	13	14	4 370	10.9	55.2	33.3	0.3	0.3	100.0
Meçhul Inconnu	2 135	991	66	17	29 377	32 586	6.6	3.0	0.2	0.0	90.2	100.0
Yekûn Total	3835 765	2537806	86 556	7 799	37 050	6504976	59.0	39.0	1.3	0.1	0.6	100.0
Kadınlar — Femmes												
0—4	1161513	—	—	—	—	1161513	100.0	—	—	—	—	100.0
5—9	977 353	—	—	—	—	977 353	100.0	—	—	—	—	100.0
10—14	617 591	—	—	—	—	617 591	100.0	—	—	—	—	100.0
15—19	294 370	98 132	1 420	465	515	394 902	74.6	24.8	0.4	0.1	0.1	100.0
20—24	73 693	438 269	7 525	2 579	1 472	523 538	14.1	83.7	1.4	0.5	0.3	100.0
25—29	24 117	562 460	15 155	3 301	1 134	606 667	4.0	92.7	2.5	0.6	0.2	100.0
30—34	13 271	495 551	24 367	3 573	1 640	538 402	2.5	92.0	4.5	0.7	0.3	100.0
35—39	7 947	369 835	34 469	3 275	854	416 430	1.9	88.8	8.3	0.8	0.2	100.0
40—44	8 445	304 436	74 852	3 248	1 099	392 080	2.2	77.6	19.1	0.8	0.3	100.0
45—49	5 179	166 073	77 399	2 088	492	251 231	2.1	66.1	30.8	0.8	0.2	100.0
50—54	8 137	159 161	149021	2 195	1 029	319 543	2.6	49.8	46.6	0.7	0.3	100.0
55—59	3 679	67 408	81 435	939	350	153 811	2.4	43.8	53.0	0.6	0.2	100.0
60—64	7 649	75 090	163755	1 158	699	243 351	3.1	30.2	65.9	0.5	0.3	100.0
65—69	2 294	23 251	56 250	352	167	82 314	2.8	28.2	68.4	0.4	0.2	100.0
70—74	3 845	20 155	79 523	361	389	104 278	3.7	19.3	76.3	0.3	0.4	100.0
75—79	968	5 402	22 621	101	68	29 160	3.3	13.5	77.6	0.4	0.2	100.0
80—84	1 737	5 024	34 416	128	263	41 573	4.2	12.1	82.8	0.3	0.6	100.0
85—89	284	891	5 975	30	23	7 203	3.9	12.4	83.0	0.4	0.3	100.0
90—94	591	1 283	10 033	44	82	12 038	4.9	10.6	83.4	0.4	0.7	100.0
95 +	345	646	5 633	21	24	6 669	5.2	9.7	84.5	0.3	0.3	100.0
Meçhul Inconnu	2 108	1 152	431	30	29 374	33 095	6.4	3.5	1.3	0.1	88.7	100.0
Yekûn Total	3215116	2794269	844290	24 388	39 679	6917742	46.5	40.4	12.2	0.3	0.6	100.0

3 — Medenî hal ve yaş grupları itibarile nüfus miktarı
Population d'après l'état civil et les groupes d'âge

C — Umumi yekûn
Total général

Yaş grupları Groupes d'âge	Mutlak rakamlar Chiffres absolus						Nisbet — Proportion %					
	Behâr Célibataires	Evli — Mariés	Dul — Veufs	Boşanmış Divorcés	Meçhul Inconnues	Yekûn — Total	Behâr Célibataires	Evli — Mariés	Dul — Veufs	Boşanmış Divorcés	Meçhul Inconnu	Yekûn — Total
0-4	1431441	—	—	—	—	1431441	100.0	—	—	—	—	100.0
5-9	1211031	—	—	—	—	1211031	100.0	—	—	—	—	100.0
10-14	848 909	—	—	—	—	848 909	100.0	—	—	—	—	100.0
15-19	474 832	82 226	773	188	683	558 702	85.0	14.7	0.2	0.0	0.1	100.0
20-24	362 126	379681	4 216	1 200	1 973	749 196	48.3	50.7	0.6	0.1	0.3	100.0
25-29	147 615	463992	6 959	1 971	1 434	621 971	23.8	74.6	1.1	0.3	0.2	100.0
30-34	53 604	518782	8 634	2 254	1 172	584 496	9.2	88.7	1.5	0.4	0.2	100.0
35-39	27 563	447732	8 449	1 921	840	486 505	5.7	92.0	1.7	0.4	0.2	100.0
40-44	13 200	301560	6 868	1 318	730	323 676	4.1	93.2	2.1	0.4	0.2	100.0
45-49	8 100	227378	6 046	988	410	242 922	3.3	93.6	2.5	0.4	0.2	100.0
50-54	6 954	209592	7 670	897	668	225 781	3.1	92.8	3.4	0.4	0.3	100.0
55-59	4 603	159109	6 601	610	270	162 193	2.8	92.5	4.1	0.4	0.2	100.0
60-64	5 690	156608	11930	687	481	175 346	3.3	89.3	6.8	0.4	0.2	100.0
65-69	3 616	86 653	9 393	419	158	100 249	3.6	86.4	9.4	0.4	0.2	100.0
70-74	4 082	73 109	12880	327	267	90 665	4.5	80.6	14.2	0.4	0.3	100.0
75-79	1 911	27 495	6 651	166	66	36 289	5.3	75.8	18.3	0.4	0.2	100.0
80-84	2 009	21 822	7 133	117	186	31 267	6.4	69.8	22.8	0.4	0.6	100.0
85-89	517	5 056	2 084	34	14	7 705	6.7	65.6	27.1	0.4	0.2	100.0
90-94	632	4 641	2 334	34	56	7 697	8.2	60.3	30.3	0.5	0.7	100.0
95+	538	2 754	1 642	24	16	4 974	10.8	55.4	33.0	0.5	0.3	100.0
Meçhul Inconnu	2 390	1 172	94	18	31823	35 497	6.7	3.3	0.3	0.1	89.6	100.0
Yekûn Total	4611363	3160567	110412	13173	41197	7936512	58.1	39.8	1.4	0.2	0.5	100.0

Erkekler — Hommes

Kadınlar — Femmes

0-4	1297472	—	—	—	—	1297472	100.0	—	—	—	—	100.0
5-9	1127759	—	—	—	—	1127759	100.0	—	—	—	—	100.0
10-14	745 981	—	—	—	—	745 981	100.0	—	—	—	—	100.0
15-19	370 150	112668	1 753	657	637	485 865	76.2	23.2	0.4	0.1	0.1	100.0
20-24	112 401	512262	9 877	3 922	1 691	640 153	17.6	80.0	1.5	0.6	0.3	100.0
25-29	39 310	655131	19 719	5 824	1 302	721 286	5.5	90.8	2.7	0.8	0.2	100.0
30-34	19 916	583056	31 694	5 549	1 836	642 011	3.1	90.8	4.9	0.9	0.3	100.0
35-39	12 508	445901	45 240	4 954	979	509 582	2.4	87.5	8.9	1.0	0.2	100.0
40-44	11 823	363066	93 160	4 659	1 240	473 948	2.5	76.6	19.6	1.0	0.3	100.0
45-49	7 800	205269	98 211	3 010	570	314 860	2.5	65.2	31.2	0.9	0.2	100.0
50-54	10 647	190203	179478	2 903	1 142	334 373	2.8	49.5	46.7	0.7	0.3	100.0
55-59	5 264	83 986	104223	1 342	416	195 231	2.7	43.0	53.4	0.7	0.2	100.0
60-64	9 542	87 760	197751	1 527	795	297 375	3.2	29.5	66.5	0.5	0.3	100.0
65-69	3 307	27 760	73 208	489	202	104 966	3.2	26.4	69.7	0.5	0.2	100.0
70-74	4 830	22 763	97 315	453	431	125 877	3.8	18.1	77.4	0.4	0.3	100.0
75-79	1 394	6 159	30 176	139	102	37 970	3.7	16.2	79.5	0.4	0.2	100.0
80-84	2 070	5 485	41 130	151	290	49 176	4.2	11.2	83.7	0.3	0.6	100.0
85-89	385	1 021	7 799	38	25	9 268	4.2	11.0	84.1	0.4	0.3	100.0
90-94	688	1 415	11 825	59	113	14 100	4.9	10.0	83.9	0.4	0.8	100.0
95+	410	726	6 647	25	30	7 838	5.2	9.3	84.8	0.3	0.4	100.0
Meçhul Inconnu	2 272	1 331	501	34	31669	35 807	6.3	3.7	1.4	0.1	88.5	100.0
Yekûn Total	3785929	3305967	1049837	35735	43 470	8220938	46.1	40.2	12.8	0.4	0.5	100.0

4 — Medenî hal ve dinler itibarile nüfus miktarı
Population d'après l'état civil et les religions

A — 10,000 den fazla nüfuslu yerler
Localités ayant plus de 10,000 habitants

Dinler Religions	Cinsiyet — Sexe	Mutlak rakamlar Chiffres absolus						Nisbet — Proportion %					
		Bekâr Célibataires	Evlî — Mariés	Dul — Veufs	Boşanmış Divorcés	Meçhul Inconnus	Yekûn — Total	Bekâr Célibataires	Evlî — Mariés	Dul — Veufs	Boşanmış Divorcés	Meçhul Inconnus	Yekûn — Total
İslâm — Musulmans	E-H	708 699	571 794	20 215	4 833	4 016	1 309 557	54.1	43.7	1.5	0.4	0.3	100.0
	K-F	513 462	448 915	173 420	10 463	3 626	1 154 886	44.5	38.9	15.4	0.9	0.3	100.0
Hıristiyanlar — Chrétiens	E-H	46 197	35 010	2 905	456	76	84 644	51.6	41.4	3.4	0.5	0.1	100.0
	K-F	37 069	46 278	21 042	648	117	105 154	35.3	44.0	20.0	0.6	0.1	100.0
Musevi — Israélites	E-H	19 867	14 994	692	82	39	35 674	55.7	42.1	1.9	0.2	0.1	100.0
	K-F	19 245	15 654	5 698	230	41	40 868	47.1	38.3	13.9	0.6	0.1	100.0
Dinsiz — Sans religion	E-H	105	172	2	1	—	280	37.5	61.4	0.7	0.4	—	100.0
	K-F	59	53	25	1	3	146	40.4	39.7	17.1	0.7	2.1	100.0
Saire — Autres	E-H	674	535	40	2	—	1 251	53.9	42.8	3.2	0.1	—	100.0
	K-F	930	744	346	5	4	2 029	45.8	36.7	17.1	0.2	0.2	100.0
Meçhul — Inconnues	E-H	56	56	2	—	16	130	43.1	43.1	1.5	—	12.3	100.0
	K-F	48	49	16	—	—	113	42.5	43.4	14.1	—	—	100.0
Yekûn — Total	E-H	775 598	622 561	23 856	5 374	4 147	1 431 536	54.2	43.5	1.6	0.4	0.3	100.0
	K-F	570 813	511 698	205 547	11 347	3 791	1 303 196	43.8	39.2	15.8	0.9	0.3	100.0

B — 10,000 den az nüfuslu yerler
Localités ayant moins de 10,000 habitants

İslâm — Musulman	E-H	3 821 916	2 528 468	86 089	7 784	37 016	6 481 273	59.0	39.0	1.3	0.1	0.6	100.0
	K-F	3 203 220	2 784 791	84 098	24 354	39 634	6 892 957	46.5	40.4	12.2	0.3	0.6	100.0
Hıristiyanlar — Chrétiens	E-H	10 381	6 912	366	13	25	17 697	58.7	39.0	2.1	0.1	0.1	100.0
	K-F	8 848	7 100	2 663	29	32	18 672	47.4	38.0	14.3	0.1	0.2	100.0
Musevi — Israélites	E-H	610	504	23	1	1	1 139	53.6	44.2	2.0	0.1	0.1	100.0
	K-F	504	430	114	—	1	1 049	48.0	41.0	10.9	—	0.1	100.0
Dinsiz — Sans religion	E-H	45	26	1	—	—	72	62.5	36.1	1.4	—	—	100.0
	K-F	28	30	3	—	—	61	45.9	49.2	4.9	—	—	100.0
Saire — Autres	E-H	2 779	1 873	76	1	8	4 737	58.7	39.5	1.6	0.0	0.2	100.0
	K-F	2 498	1 894	540	5	11	4 948	50.5	38.3	10.9	0.1	0.2	100.0
Meçhul — Inconnues	E-H	34	23	1	—	—	58	58.6	39.7	1.7	—	—	100.0
	K-F	18	24	12	—	1	55	32.7	43.7	21.8	—	1.8	100.0
Yekûn — Total	E-H	3 835 765	2 537 806	86 556	7 799	37 050	6 504 976	59.0	39.0	1.3	0.1	0.6	100.0
	K-F	3 215 116	2 794 269	84 420	24 388	39 679	6 917 742	46.5	40.4	12.2	0.3	0.6	100.0

C — Umumi yekûn
Total général

İslâm — Musulmans	E-H	4 630 615	3 100 262	106 304	12 617	41 032	7 790 830	58.1	39.8	1.4	0.2	0.5	100.0
	K-F	3 716 682	3 233 706	1 019 378	31 817	43 260	8 047 843	46.2	40.2	12.7	0.4	0.5	100.0
Hıristiyanlar — Chrétiens	E-H	56 578	41 922	3 271	469	101	102 341	55.3	41.0	3.2	0.4	0.1	100.0
	K-F	45 917	53 378	23 705	677	149	123 826	37.1	43.1	19.2	0.5	0.1	100.0
Musevi — Israélites	E-H	20 477	15 498	715	83	40	36 813	55.6	42.1	2.0	0.2	0.1	100.0
	K-F	19 749	16 084	5 812	230	42	41 917	47.1	38.4	13.9	0.5	0.1	100.0
Dinsiz — Sans religion	E-H	150	198	3	1	—	352	42.6	56.3	0.8	0.3	—	100.0
	K-F	87	88	28	1	3	207	42.0	42.5	13.5	0.5	1.5	100.0
Saire — Autres	E-H	3 453	2 408	116	3	8	5 983	57.7	40.2	1.9	0.1	0.1	100.0
	K-F	3 428	2 638	886	10	15	6 977	49.1	37.8	12.7	0.2	0.2	100.0
Meçhul — Inconnues	E-H	90	79	3	—	16	188	47.9	42.0	1.6	—	8.5	100.0
	K-F	66	73	28	—	1	168	39.3	43.4	16.7	—	0.6	100.0
Yekûn — Total	E-H	4 611 363	3 160 367	110 412	13 173	41 197	7 936 512	58.1	39.8	1.4	0.2	0.5	100.0
	K-F	3 785 929	3 305 967	1 049 837	35 735	43 470	8 220 938	46.1	40.2	12.8	0.4	0.5	100.0

The first part of the document discusses the importance of maintaining accurate records of all transactions. It emphasizes that every entry, no matter how small, should be recorded to ensure the integrity of the financial data. This includes not only sales and purchases but also expenses and income.

In the second section, the author details the various methods used to collect and analyze data. This involves a combination of manual entry and the use of specialized software to track trends and identify anomalies. The goal is to provide a comprehensive overview of the company's financial health.


The third section focuses on the challenges faced during the data collection process. It highlights the need for consistent data entry and the importance of regular audits to catch any errors or discrepancies. The author also discusses the impact of external factors on the data and how these should be accounted for in the analysis.

Finally, the document concludes with a summary of the findings and recommendations for future data management. It stresses the importance of ongoing monitoring and the use of technology to streamline the process. The author hopes that these insights will be helpful to other businesses looking to improve their financial reporting.

KISIM - V
PARTIE - V

Ana lisanları itibarile nüfus

Population d'après les langues maternelles



1 — Ana lisanları itibarile nüfus miktarı
Population d'après les langues maternelles

A — 10.000 den fazla nüfuslu yerler
Localités ayant plus de 10.000 habitants

Ana lisanları Langues maternelles	Mtlak rakamlar Chiffres absolus			Nisbet — Proportion ‰		
	Erkek Hommes	Kadın Femmes	Yekûn Total	Erkek Hommes	Kadın Femmes	Yekûn Total
Türkçe — Turque	1 284 936	1 144 746	2 429 682	897.6	878.4	888.5
Abazaca — Abaza	167	109	276	0.1	0.1	0.1
Acemice — Persane	406	175	581	0.3	0.1	0.2
Almanca — Allemande	2 222	2 467	4 689	1.6	1.9	1.7
Arapça — Arabe	23 491	23 997	47 488	16.4	18.4	17.4
Arnavutça — Albanaise	5 697	4 385	10 082	4.0	3.4	3.7
Boşnakça — Bosniaque	2 950	2 772	5 722	1.8	2.1	2.1
Bulgarca — Bulgare	2 198	1 859	4 057	1.5	1.4	1.5
Çekoslovakça — Tchecoslovaque	96	75	171	0.1	0.1	0.1
Çerkezce — Circassienne	749	327	1 076	0.5	0.3	0.4
Ermenice — Arménienne	19 866	24 860	44 726	13.9	19.1	16.4
Filamanca — Flamande	78	16	94	0.1	0.0	0.0
Fransızca — Française	2 161	2 891	5 052	1.5	2.2	1.8
Gürcüce — Géorgienne	357	206	563	0.3	0.2	0.2
Hırvatça — Chroate	30	36	66	0.0	0.0	0.0
İngilizce — Anglaise	612	601	1 213	0.5	0.5	0.4
İspanyolca — Espagnole	6 248	7 599	13 847	4.4	5.8	5.1
İsveççe — Suédoise	64	44	108	0.0	0.0	0.0
İtalyanca — Italienne	2 127	2 341	4 468	1.5	1.8	1.6
Kiptice — Copte	416	586	1 002	0.3	0.4	0.4
Kürtçe — Kurde	14 783	7 463	22 246	10.3	5.7	8.1
Lâzca — Laze	177	53	230	0.1	0.0	0.1
Lehçe — Polonaise	115	145	260	0.1	0.1	0.1
Macarca — Hongroise	430	360	790	0.3	0.3	0.3
Pomakça — Pomake	229	231	460	0.2	0.2	0.2
Rumence — Roumaine	82	102	184	0.1	0.1	0.1
Rumca — Grecque	36 480	47 629	84 109	25.5	36.5	30.8
Rusça — Russe	1 473	1 393	2 866	1.0	1.1	1.0
Sırpça — Serbe	794	633	1 427	0.6	0.5	0.5
Tatarca — Tartare	2 440	2 706	5 146	1.7	2.1	1.9
Yahudice — Yddisch	19 133	22 101	41 234	13.4	17.0	15.1
Saire — Autres	454	223	677	0.3	0.2	0.2
Meçhul — Inconnues	45	65	110	0.0	0.0	0.0
Yekûn — Total	1 431 536	1 303 196	2 734 732	1000.0	1000.0	1000.0

1 — Ana lisanları itibarile nüfus miktarı
Population d'après les langues maternelles

B — 10.000 den az nüfuslu yerler
Localités ayant moins de 10.000 habitants

Ana lisanları Langues maternelles	Mutlak rakamlar Chiffres absolus			Nisbet — Proportion ‰		
	Erkek Hommes	Kadın Femmes	Yekûn Total	Erkek Hommes	Kadın Femmes	Yekûn Total
Türkçe — Turque	5 543 857	5 925 534	11 469 391	852.3	856.6	854.5
Abazaca — Abaza	4 906	4 917	9 823	0.8	0.7	0.7
Aceince — Persane	709	763	1 472	0.1	0.1	0.1
Almanca — Allemande	210	148	358	0.0	0.0	0.0
Arapça — Arabe	52 341	53 858	106 199	8.1	7.8	7.9
Arnavutça — Albanaise	6 815	5 857	12 672	1.0	0.9	1.0
Boşnakça — Bosniaque	9 774	9 117	18 891	1.5	1.3	1.4
Bulgarca — Bulgare	7 159	7 029	14 188	1.1	1.0	1.1
Çekoslovakça — Tchecoslovaque	18	11	29	0.0	0.0	0.0
Çerkezce — Circassienne	44 515	46 381	90 896	6.9	6.7	6.8
Ermenice — Arménienne	6 116	6 757	12 873	1.0	1.0	1.0
Filamanca — Flamande	27	9	36	0.0	0.0	0.0
Fransızca — Française	140	189	329	0.0	0.0	0.0
Gürcüce — Géorgienne	26 687	30 075	56 762	4.1	4.4	4.2
Hırvatça — Chroate	7	10	17	0.0	0.0	0.0
İngilizce — Anglaise	103	136	239	0.0	0.0	0.0
İspanyolca — Espagnole	187	208	395	0.0	0.0	0.0
İsveççe — Suédoise	3	3	6	0.0	0.0	0.0
İtalyanca — Italienne	102	63	165	0.0	0.0	0.0
Kıptice — Copte	3 431	3 422	6 853	0.5	0.5	0.5
Kürtçe — Kurde	719 948	738 052	1 458 000	110.7	106.7	108.6
Lâzca — Laze	28 263	34 760	63 023	4.4	5.0	4.7
Lehçe — Polonaise	138	96	234	0.0	0.0	0.0
Macarca — Hongroise	63	32	95	0.0	0.0	0.0
Pomakça — Pomoke	15 762	16 439	32 201	2.4	2.4	2.4
Rumence — Romaine	271	244	515	0.0	0.0	0.0
Rumca — Grecque	12 213	12 303	24 516	1.9	1.8	1.8
Rusça — Russe	926	1 018	1 944	0.1	0.1	0.1
Sırpça — Serbe	1 525	1 417	2 942	0.2	0.2	0.2
Tatarca — Tartare	5 129	5 340	10 469	0.8	0.8	0.8
Yahudice — Yddisch	720	653	1 373	0.1	0.1	0.1
Saire — Autres	5 818	5 971	11 789	0.9	0.9	0.9
Meçhul — Inconnues	6 998	6 930	13 928	1.1	1.0	1.0
Yekûn — Total	1 504 976	6 917 742	13 422 718	1000.0	1000.0	1000.0

1 — Ana lisanları itibarile nüfus miktarı
Population d'après les langues maternelles

C — Umumî yekûn
Total général

Ana lisanları Longues maternelles	Mutlak rakamlar Chiffres absolus			Nisbet — Proportion ‰		
	Erkek Hommes	Kadın Femmes	Yekûn Total	Erkek Hommes	Kadın Femmes	Yekûn Total
Türkçe — Turque	6 828 793	7 070 250	13 899 073	860.4	860.0	860.2
Abazaca — Abaza	5 073	5 026	10 099	0.6	0.6	0.6
Acemce — Persane	1 115	938	2 053	0.1	0.1	0.1
Almanca — Allemande	2 432	2 615	5 047	0.3	0.3	0.3
Arapça — Arabe	75 832	77 855	153 687	9.6	9.5	9.5
Arnavutça — Albanaisse	12 512	10 242	22 754	1.6	1.2	1.4
Boşnakça — Bosniaque	12 724	11 889	24 613	1.6	1.5	1.5
Bulgarca — Bulgare	9 357	8 888	18 245	1.2	1.1	1.1
Çekoslovakça — Tchecoslovaque	114	86	200	0.0	0.0	0.0
Çerkezce — Circassienne	45 264	46 708	91 972	5.7	5.7	5.7
Ermenice — Arménienne	25 982	31 617	57 599	3.3	3.9	3.6
Filamanca — Flémante	105	25	130	0.0	0.0	0.0
Fransızca — Française	2 301	3 080	5 381	0.3	0.4	0.3
Gürcüce — Géorgienne	27 044	30 281	57 325	3.4	3.7	3.6
Hırvatça — Chroate	37	46	83	0.0	0.0	0.0
İngilizce — Anglaise	745	737	1 482	0.1	0.1	0.1
İspanyolca — Espagnole	6 435	7 807	14 242	0.8	0.9	0.9
İsveççe — Suédoise	67	47	114	0.0	0.0	0.0
İtalyanca — Italienne	2 229	2 404	4 633	0.3	0.3	0.3
Kıptice — Copte	3 847	4 008	7 855	0.5	0.5	0.5
Kürtçe — Kurde —	734 731	745 515	1 480 246	92.6	90.7	91.6
Lâzca — Laze	28 440	34 813	63 253	3.6	4.2	3.9
Lehçe — Polonaise	253	241	494	0.0	0.0	0.0
Macarca — Hongroise	493	392	885	0.1	0.0	0.1
Pomakça — Pomake	15 991	16 670	32 661	2.0	2.0	2.0
Rumence — Roumaine	353	346	699	0.0	0.0	0.0
Rumca — Grecque	48 793	59 932	108 725	6.1	7.3	6.7
Rusça — Russe	2 399	2 411	4 810	0.3	0.3	0.3
Sırpça — Serbe	2 319	2 050	4 369	0.3	0.2	0.3
Tatarca — Tartare	7 569	8 046	15 615	1.0	1.0	1.0
Yahudice — Yddisch	19 853	22 754	42 607	2.5	2.8	2.7
Saire — Autres	6 272	6 194	12 466	0.8	0.8	0.8
Meçhul — Inconnues	7 038	6 995	14 033	0.9	0.9	0.9
Yekûn — Total	7 936 512	8 220 938	16 157 450	1000.0	1000.0	1000.0

2 — Vilâyetler itibarile muhtelif ana lisanı konuşan nüfus miktarı
Population d'après les langues maternelles, par provinces

Erkekler — Hommes

Vilâyetler Provinces	Ana lisanları — <i>Les langues maternelles</i>																
	Türkçe <i>Turque</i>	Abazaca <i>Abaza</i>	Acence <i>Persane</i>	Almanca <i>Allemande</i>	Arapça <i>Arabe</i>	Arnavutça <i>Albanaise</i>	Boşnakça <i>Bosniaque</i>	Bulgarca <i>Bulgare</i>	Çekoslovakça <i>Tchècos.</i>	Çerkesce <i>Circassienne</i>	Ermenice <i>Arménienne</i>	Filmanca <i>Flamande</i>	Fransızca <i>Française</i>	Gürcüce <i>Géorgienne</i>	Hrvatça <i>Chroate</i>	İngilizce <i>Anglaise</i>	İspanyolca <i>Espagnole</i>
A. Karahisar	143 664	—	15	8	2	5	84	5	—	308	5	—	2	5	—	—	7
Ağrı	16 396	3	54	—	4	5	—	—	—	—	9	—	—	1	—	—	—
Amasya	59 132	—	—	1	1	167	6	2	—	1 087	330	—	2	10	—	1	—
Ankara	256 677	—	26	266	38	406	398	64	13	420	142	4	44	—	2	23	24
Antalya	114 471	1	11	16	18	1	—	3	—	362	2	—	3	—	—	1	1
Aydın	123 460	—	10	2	7	427	452	263	—	288	1	—	—	—	—	3	4
Bahkesir	222 304	—	8	6	13	200	856	1272	—	4 349	4	—	10	1 577	5	1	9
Bilecik	58 575	267	—	4	2	48	34	206	—	933	7	—	—	18	2	—	—
Bolu	112 480	629	1	—	3	7	13	1	—	265	19	—	1	418	—	—	—
Burdur	45 067	—	—	—	—	1	1	—	—	1	—	—	—	—	—	—	—
Bursa	207 807	375	12	13	114	718	1 137	537	—	1 787	10	—	8	2 868	—	1	4
Çanakkale	102 871	9	1	1	2	100	652	88	—	1 675	5	—	3	32	—	6	19
Çankırı	81 507	—	—	7	2	—	—	2	—	—	—	—	1	2	—	—	—
Çoruh	88 503	—	—	—	2	—	—	—	—	1	1 000	—	—	7 745	—	—	—
Çorum	129 197	—	9	5	—	4	1	—	—	2 551	45	—	—	5	—	—	—
Denizli	132 207	—	1	—	4	2	3	4	—	505	—	—	—	—	—	—	1
Diyarbakır	29 312	2	4	5	794	10	4	3	—	14	298	—	—	61	—	—	7
Edirne	85 362	—	1	4	3	111	180	608	1	8	34	—	10	6	—	—	57
Elâzığ	73 216	—	10	12	21	272	147	1	—	5	333	—	—	4	—	—	—
Erzincan	45 716	—	9	—	5	5	—	—	—	117	24	—	—	2	—	—	—
Erzurum	159 927	1	36	3	5	—	79	—	—	112	28	—	1	58	—	—	—
Eskişehir	84 343	20	6	10	4	213	290	17	6	1 072	28	—	9	4	—	1	4
Gaziantep	125 919	1	4	3	1 840	67	—	8	—	129	58	—	4	1	—	6	—
Giresun	124 040	—	—	4	—	1	—	—	—	1	—	—	2	51	—	4	—
Gümüşane	76 556	—	2	—	1	—	—	12	1	71	—	—	—	—	—	1	—
İçel	113 422	3	7	11	6 348	12	3	4	1	101	5	2	22	—	—	10	12
İstanbul	370 034	120	275	1659	1 376	3 857	507	2351	65	130	17579	12	1593	162	16	475	373
İzmir	286 942	—	30	142	126	1 280	1 958	1297	6	727	20	60	482	4	5	178	230
İsparta	78 058	—	—	—	2	—	—	—	—	—	2	—	—	1	—	—	—

2 — Vilâyetler itibarile muhtelif ana lisanı konuşan nüfus miktarı
Population d'après les langues maternelles, par provinces

Erkekler — Hommes

Ana lisanları — <i>Les langues maternelles</i>																	Vilâyetler <i>Provinces</i>	
<i>Sudaise</i>	<i>Italienne</i>	<i>Copte</i>	<i>Kürde</i>	<i>Lâzca</i>	<i>Lehçe</i>	<i>Macarca</i>	<i>Pomakça</i>	<i>Rumence</i>	<i>Runca</i>	<i>Rusca</i>	<i>Sırpça</i>	<i>Tatarca</i>	<i>Yahudice</i>	<i>Saïne</i>	<i>Mechul</i>	<i>Yekûn</i>		
																	<i>Total</i>	
—	—	—	27	1	—	2	—	—	48	1	—	7	—	2	1	144	199	A. Karahisar
—	—	—	39 428	54	—	—	—	—	4	2	—	—	7	—	—	55	967	Ağrı
—	—	—	1 457	5	—	—	—	—	1	—	15	11	—	—	—	62	228	Amasya
6	57	37	12 461	28	8	138	5	9	83	77	57	1122	158	43	7	272	843	Ankara
1	3	—	46	—	—	1	—	—	258	1	2	1	4	3	—	115	210	Antalya
—	5	1	187	—	—	3	—	—	812	8	136	3	6	2	1	126	081	Aydın
—	6	377	97	128	—	—	2 448	—	1 721	269	737	163	29	44	4	236	637	Balıkesir
—	—	—	18	1	—	—	—	—	3	—	8	4	—	—	—	60	130	Bilecik
—	—	129	17	922	—	2	—	—	2	—	—	14	—	—	—	114	923	Bolu
—	—	—	27	—	—	—	—	—	44	1	—	1	—	—	—	45	143	Burdur
—	8	206	83	267	2	6	350	—	205	12	66	214	193	9	1	217	013	Bursa
—	1	139	63	15	—	6	3 608	1	3 696	—	4	76	602	26	1	113	702	Çanakkale
—	—	62	6	—	—	1	—	—	—	1	—	—	—	—	—	81	591	Çankırı
—	1	—	38	23610	—	—	10	—	3	13	—	—	—	7	—	120	933	Çoruh
—	—	1	5 409	4	—	1	—	—	—	—	—	63	—	—	—	137	295	Çorum
—	—	—	37	—	—	—	—	—	50	—	—	4	2	2	—	132	322	Denizli
—	—	11	76 629	1	1	—	2	—	29	11	—	—	11	18	2	107	229	Diyarbakır
—	19	870	220	11	—	2	3 553	3	16	10	10	185	1 453	6	—	92	743	Edirne
—	1	17	51 449	1	—	7	2	3	4	5	4	—	4	15	2591	128	124	Elâzığ
—	—	—	31 390	1	—	—	—	—	1	—	—	—	—	5	—	77	275	Erzincan
—	—	1	29 016	2	1	—	2	—	84	14	1	4	24	—	—	189	399	Erzurum
—	1	5	494	1	1	26	8	3	57	5	14	4091	7	1	—	90	741	Eskişehir
—	3	74	17 627	—	1	1	—	—	9	1	—	10	40	4	1	145	811	Gaziantep
—	2	—	274	4	—	—	—	—	4	—	—	—	1	—	—	124	388	Giresun
—	1	—	1 647	3	—	—	—	—	—	4	2	—	—	—	—	78	301	Gümüşhane
—	29	24	388	2	1	2	21	1	363	5	—	1	19	24	—	120	843	İçel
24	1666	380	1 668	213	175	219	52	77	34588	1141	423	194	12163	387	29	457	343	İstanbul
31	299	190	358	5	11	10	95	2	3926	47	156	72	4131	73	2	304	969	İzmir
—	—	—	19	—	—	1	—	—	189	—	—	—	1	5	—	78	278	İsparta

2 — Vilâyetler itibarile muhtelif ana lisanı konuşan nüfus miktarı
Population d'après les langues maternelles, par provinces

Erkekler — Hommes

Vilâyetler Provinces	Ana lisanları — <i>Les langues maternelles</i>																
	Türkçe <i>Turque</i>	Abazaca <i>Abaza</i>	Aceince <i>Persane</i>	Almanca <i>Allemande</i>	Arapça <i>Arabe</i>	Arnavutça <i>Albanais</i>	Boşnakça <i>Bosniaque</i>	Bulgarca <i>Bulgare</i>	Çekoslovakça <i>Tchecos.</i>	Çerkezce <i>Circassienne</i>	Ermenice <i>Arménienne</i>	Filipince <i>Filamane</i>	Fransızca <i>Française</i>	Gürcüce <i>Géorgienne</i>	Hrvatça <i>Chroate</i>	İngilizce <i>Anglaise</i>	İspanyolca
Kars	123 587	—	128	28	7	1	—	—	—	280	10	2	—	35	—	—	—
Kastamonu	161 495	7	1	—	2	5	3	—	—	1	840	—	1	107	—	—	—
Kayseri	138 165	1	1	9	6	125	107	297	—	7 316	379	—	1	—	—	—	6
Kırklareli	88 535	14	5	3	42	394	638	354	2	52	77	—	1	35	—	—	1
Kırşehir	63 757	—	2	—	1	—	1	—	—	160	14	—	—	—	—	—	—
Kocaeli	145 277	3332	2	46	9	691	3 871	403	—	3 006	166	19	2	7 232	3	—	2
Konya	259 221	—	1	14	38	136	52	5	—	723	46	—	4	2	—	—	—
Kütahya	164 652	—	11	12	2	39	46	6	3	73	1	—	—	5	—	—	1
Malatya	120 933	—	23	5	22	6	12	1	—	10	633	—	4	—	—	—	—
Manisa	205 915	—	6	7	21	1 052	127	388	2	399	4	—	4	—	—	—	—
Maraş	81 097	—	8	1	163	71	4	4	—	2 886	4	—	—	—	—	—	—
Mardin	9 131	3	5	—	27831	4	3	14	—	70	107	4	—	9	—	—	4
Muğla	92 685	—	291	1	13	4	1	13	—	5	—	—	3	—	—	—	4
Muş	20 570	—	16	—	2 475	—	—	—	—	490	137	—	—	4	—	—	—
Niğde	115 499	—	2	3	14	10	130	17	—	131	16	1	—	17	—	—	—
Ordu	130 491	60	—	1	2	1	—	4	—	3	270	—	1	2 055	—	—	—
Samsun	157 267	1	10	11	10	908	42	96	1	3 537	109	—	8	1 879	—	—	10
Seyhan	180 040	1	39	16	8 946	305	376	4	—	1 024	11	—	17	23	2	—	3
Siirt	5 644	—	3	1	8 398	1	1	3	—	1	76	—	—	—	—	—	—
Sinop	87 292	218	1	10	1	135	5	—	2	731	721	—	2	1 215	1	—	—
Sivas	182 119	—	4	3	11	37	186	2	1	2 768	1 481	—	1	60	—	—	—
Tekirdağ	96 165	—	5	2	43	285	34	991	—	12	73	1	3	3	1	—	1
Tokat	141 839	—	4	11	—	47	3	1	7	3 446	356	—	—	1 318	—	—	—
Trabzon	165 249	—	2	9	5	6	6	3	1	10	15	—	7	2	—	—	1
Urfa	42 435	5	—	2	16813	2	—	—	—	22	17	—	—	2	—	—	—
Van	21 570	—	3	—	150	—	—	—	—	152	5	—	—	—	—	—	—
Yozgat	123 198	—	8	2	7	298	256	2	1	931	424	—	2	3	—	—	—
Zonguldak	157 800	—	2	53	63	30	15	1	1	6	2	—	43	3	—	—	1
Umumi yekûn <i>Total général</i>	6 828 793	5073	1115	2432	75832	12512	12724	9357	114	45264	25982	105	2301	27044	37	745	64

2 — Vilâyetler itibarile muhtelif ana lisanı konuşan nüfus miktarı
Population d'après les langues maternelles, par provinces

Erkekler — Hommes

Ana lisanları — <i>Les langues maternelles</i>																Vilâyetler <i>Provinces</i>	
İsveççe <i>Suèdoise</i>	İtalyanca <i>Italienne</i>	Kiptice <i>Copte</i>	Kürtçe <i>Kurde</i>	Lâzea <i>Laze</i>	Lehçe <i>Polonaise</i>	Macarca <i>Hongroise</i>	Pomakça <i>Pomake</i>	Rumence <i>Roumaine</i>	Rumca <i>Greepue</i>	Rusça <i>Russe</i>	Sırpça <i>Serbe</i>	Tatarca <i>Tartare</i>	Yahudice <i>Yiddisch</i>	Saire <i>Autres</i>	Mechul <i>Inconnue</i>		Yekûn <i>Total</i>
—	—	—	35 938	97	1	—	—	—	—	558	—	5	—	80	—	160 757	Kars
—	1	225	457	1	—	3	1	—	1	—	—	1	10	—	—	163 162	Kastamonu
—	2	—	3 239	3	—	3	—	—	3	63	1	2	—	3	3	149 737	Kayseri
1	—	261	315	16	8	4	4 249	19	146	4	22	78	218	3	—	95 498	Kırklareli
—	—	—	4 451	—	—	1	—	—	—	—	—	18	—	—	—	68 405	Kırşehir
1	1	264	954	2 638	1	3	283	—	47	7	195	194	6	—	—	168 655	Kocaeli
1	1	21	10 962	2	2	4	29	—	13	42	—	802	3	9	—	272 133	Konya
—	—	122	9	—	—	1	—	—	30	17	37	5	—	—	—	165 072	Kütahya
—	1	27	80 474	4	4	3	—	—	8	3	—	—	1	16	6	202 198	Malatya
—	—	58	124	1	1	1	41	3	411	3	147	18	149	1	—	208 883	Manisa
—	—	—	10 471	1	—	—	—	—	—	—	—	1	48	270	—	95 029	Maraş
—	—	4	70 615	1	—	—	1	—	7	—	3	1	6	4771	5	112 599	Mardin
—	—	—	68	—	—	2	—	—	104	2	2	3	17	1	—	93 356	Muğla
—	—	—	49 799	107	—	—	—	—	—	2	—	—	—	6	1	73 608	Muş
—	—	—	3 483	—	—	—	9	1	21	—	58	2	—	1	—	119 415	Niğde
—	1	—	10	32	—	—	—	—	9	—	—	—	—	—	—	132 940	Ordu
—	18	53	922	147	1	8	106	—	13	17	—	11	27	2	—	165 221	Samsun
—	13	3	3 828	—	—	6	1	6	333	8	24	15	65	11	4341	199 525	Seyhan
—	—	5	48 842	—	—	—	—	—	1	—	—	—	3	251	1	63 231	Siirt
—	—	—	408	4	2	3	—	—	2	6	4	—	5	—	—	90 768	Sinop
—	—	—	24 817	35	1	3	—	—	19	9	73	22	5	98	38	211 794	Sivas
—	10	163	468	5	22	—	1 110	219	34	1	19	143	295	—	—	100 191	Tekirdağ
—	1	47	2 604	34	—	6	—	—	4	8	—	3	9	59	1	149 809	Tokat
—	7	—	9	17	—	2	—	—	1 143	12	1	1	5	—	—	166 514	Trabzon
—	—	33	55 289	5	9	—	—	—	5	1	—	2	11	13	1	114 667	Urfa
—	—	—	53 065	2	—	—	—	—	2	—	—	—	104	—	—	75 053	Van
—	—	—	2 373	—	—	1	5	1	15	—	95	1	—	—	—	127 623	Yozgat
2	71	37	157	9	—	11	—	5	172	8	3	1	11	1	—	158 508	Zonguldak
67	2229	3847	734731	28 440	253	493	15991	353	48793	2399	2 319	7569	19853	6272	7038	7 936 512	Umumî yekûn Total général

2 — Vilâyetler itibarile muhtelif ana lisani konuşan nüfus miktarı
Population d'après les langues maternelles, par provinces

Kadınlar — Femmes

Ana lisaneleri — Les langues maternelles																	Vilâyetler Provinces
İsveççe Suédoise	İtalyanca Italienne	Kiptice Copte	Kürtçe Kurde	Lâzca Loze	Lehçe Polonaise	Macarca Hongroise	Pomakça Pomake	Rumence Roumaine	Rumca Greque	Rusça Russe	Sırpça Serbe	Tatarca Tartare	Yahudice Yédisch	Saire Autres	Meçhul Inconnus	Yekûn Total	
—	—	—	15	—	—	1	—	—	51	—	—	1	1	—	—	155 049	A. karahisar
—	—	—	37843	62	—	—	—	—	—	—	—	—	—	—	—	51 239	Ağrı
—	—	—	1 453	—	—	2	—	—	3	3	8	5	—	—	—	65 885	Amasya
3	33	34	12964	4	7	109	—	11	71	35	25	1178	178	8	4	261 182	Ankara
1	2	—	23	—	—	1	—	—	263	—	—	1	1	—	—	127 399	Antalya
—	5	2	148	—	—	1	—	1	928	2	135	6	4	—	—	134 997	Aydın
—	2	397	12	127	1	1	2 556	2	1 749	375	699	165	16	—	—	244 735	Balıkesir
—	—	—	—	—	—	—	—	—	—	—	5	2	—	1	—	65 291	Bilecik
—	—	124	13	1 023	—	1	—	—	3	—	—	18	—	—	—	133 104	Bolu
—	—	—	28	—	—	—	—	—	38	—	—	—	—	—	—	50 666	Burdur
—	9	235	18	269	1	2	339	—	181	7	75	245	233	28	—	225 747	Bursa
—	—	141	29	1	—	1	3 711	3	3 904	3	3	74	654	20	2	109 090	Çanakkale
—	—	78	—	—	—	—	—	—	—	1	—	—	—	—	—	95 996	Çankırı
—	—	—	21	30036	—	—	—	—	—	32	—	1	—	4	—	150 967	Çoruh
—	—	—	5 667	5	—	—	—	—	1	—	—	98	—	—	—	147 478	Çorum
—	—	—	11	—	—	—	—	—	34	—	2	4	—	—	—	153 096	Denizli
—	—	3	79217	—	—	1	—	—	—	6	1	—	—	16	3	106 913	Diyarbakır
—	19	873	193	6	—	2	3 622	5	13	5	9	170	1 533	7	—	92 097	Edirne
1	1	6	53652	—	1	1	3	—	—	2	4	—	1	15	2609	128 065	Elâzığ
—	—	—	32658	—	—	—	—	—	2	1	—	1	—	2	—	80 069	Erzincan
—	—	—	28611	1	1	—	—	—	25	30	2	5	—	—	—	195 846	Erzurum
—	—	4	489	2	—	7	19	—	37	10	7	4237	6	—	3	92 464	Eskişehir
—	3	58	16812	—	—	—	—	1	18	6	—	6	48	6	—	137 695	Gaziantep
—	—	—	270	—	—	—	—	—	1	7	—	—	—	—	—	135 766	Giresun
—	—	—	1 720	7	1	—	—	—	—	7	3	—	1	—	—	84 366	Gümüşhane
—	15	35	192	—	—	3	27	—	352	5	—	—	16	2	—	123 393	İçel
35	1884	473	427	172	191	206	31	104	45332	1094	330	302	14272	330	50	426 256	İstanbul
6	353	206	200	2	9	11	94	1	4 498	21	123	50	4 928	55	2	291 881	İzmir
—	—	—	1	—	—	—	—	—	231	—	—	—	—	—	—	88 163	İsparta

2 — Vilâyetler itibarile muhtelif ana lisanı konuşan nüfus mikdarı
Population d'après les langues maternelles, par provinces

Kadınlar — Femmes

Vilâyetler Provinces	Ana lisanlar — <i>Les langues maternelles</i>																
	Türkçe <i>Turque</i>	Abazaca <i>Abaza</i>	Acemce <i>Persane</i>	Almanca <i>Allemande</i>	Arapça <i>Arabe</i>	Arnavutça <i>Albanaise</i>	Bosnakça <i>Bosniaque</i>	Bulgarca <i>Bulgare</i>	Çekoslovakya <i>Tchecos.</i>	Çerkezce <i>Circassienne</i>	Ermenice <i>Arménienne</i>	Filamanca <i>Flamande</i>	Fransızca <i>Française</i>	Gürcüce <i>Géorgienne</i>	Hırvatça <i>Chroate</i>	İngilizce <i>Anglaise</i>	İspanyolca <i>Espagnole</i>
Kars	108 797	1	172	27	—	—	—	1	264	8	3	—	2	—	—	—	—
Kastamonu	196 153	3	—	—	4	1	6	—	2	1 019	—	1	149	—	—	—	—
Kayseri	148 740	4	—	8	1	153	69	297	7 615	469	—	—	—	—	9	1	—
Kırklareli	70 737	—	—	3	23	283	599	319	7	—	—	1	1	1	—	1	—
Kırşehir	72 145	—	3	—	1	—	1	—	152	8	—	—	—	—	—	—	—
Kocaeli	143 801	3241	1	9	2	545	3 679	456	1 2 932	170	3	1	7 330	8	3	—	—
Konya	283 836	2	2	8	14	93	30	11	773	32	—	—	1	—	1	—	—
Kütahya	182 169	—	13	6	2	33	60	5	68	—	—	—	—	—	—	—	—
Malatya	126 068	—	28	3	15	6	7	—	5	981	1	—	—	—	—	—	—
Manisa	214 527	—	3	6	11	959	121	403	1 383	7	—	—	—	—	—	—	—
Maraş	79 760	1	7	—	111	72	5	4	2 894	2	—	—	—	—	—	—	—
Mardin	6 705	2	1	—	29486	—	—	1	69	103	—	—	—	—	2	—	—
Muğla	102 787	—	345	2	2	3	2	13	1	—	—	5	—	—	1	177	—
Muş	17 462	—	5	—	2 486	—	—	—	460	110	—	—	5	—	—	—	—
Niğde	123 537	—	2	1	1	10	152	21	138	18	—	—	—	—	—	—	—
Ordu	145 056	69	—	1	—	—	—	2	3	322	—	2	4 632	—	—	—	—
Samsun	164 338	—	7	6	11	818	51	79	1 3 643	124	—	8	2 115	—	6	5	—
Seyhan	166 122	—	16	14	8 826	285	293	5	907	15	—	13	26	—	1	11	—
Siirt	2 280	—	2	—	9 189	—	—	4	—	85	—	—	—	—	—	—	—
Sinop	97 665	271	—	12	2	106	1	—	813	785	—	3	1 438	—	—	—	—
Sivas	189 925	3	2	1	8	1	156	2	2 945	1 613	—	2	—	—	—	—	—
Tekirdağ	90 259	—	3	1	3	259	27	1018	—	54	—	4	—	—	—	—	7
Tokat	151 695	1	—	22	1	36	—	1	3 648	432	—	—	1 340	—	—	—	—
Trabzon	192 935	—	3	7	8	—	4	—	2	9	—	10	1	—	2	—	—
Urfa	41 873	—	1	2	17140	—	—	—	14	15	—	—	—	—	—	—	—
Van	17 390	—	3	—	17	—	—	—	151	1	—	—	—	—	—	—	—
Yozgat	129 620	—	2	—	4	344	226	—	904	465	—	1	1	—	—	—	—
Zonguldak	163 227	—	—	17	45	37	5	—	3	1	4	50	3	—	2	—	—
Umumi yekûn <i>Total général</i>	7070280	5026	938	2615	77855	10242	11889	8888	86	46708	31617	25	3080	30281	46	737	7

2 — Vilâyetler itibarile muhtelif ana lisanı konuşan nüfus miktarı
Population d'après les langues maternelles, par provinces

Kadınlar — Femmes

Ana lisanları — Les langues maternelles															Vilâyetler Provinces		
Judeoise	İtalyanca Italienne	Kiptice Copte	Kürtçe Kurde	Lazca Loze	Lehçe Polonaise	Macarca Hongroise	Ponakça Pomake	Rumence Roumaine	Rumca Grecque	Rusca Russe	Sırpça Serbe	Tatarca Tartare	Yahudice Yddsch	Saire Autrs		Meçhul Inconnue	Yekûn Total
—	—	—	34838	14	—	—	—	—	—	560	—	3	1	88	—	144 779	Kars
—	2	202	457	2	—	3	—	—	—	4	—	6	14	1	—	198 029	Kastamonu
—	—	—	3 311	—	—	2	—	1	6	31	—	1	2	—	1	160 721	Kayseri
—	—	250	97	—	6	5	4 573	15	62	6	26	39	144	1	—	77 199	Kırklareli
—	—	—	5 192	—	—	—	—	—	—	—	—	25	—	—	—	77 527	Kırşehir
—	1	262	698	2 804	—	1	266	—	39	7	188	186	2	1	—	166 637	Kocaeli
—	—	1	11635	—	1	2	33	—	8	38	2	1027	1	—	—	297 551	Konya
—	1	151	4	—	—	1	—	—	39	17	36	3	—	—	—	182 610	Kütahya
—	—	31	80735	—	—	1	—	—	13	—	—	—	1	15	4	207 964	Malatya
—	—	56	81	1	1	—	38	—	427	5	149	15	160	—	—	217 354	Manisa
—	—	—	10638	—	—	—	—	—	—	—	—	—	34	270	—	93 848	Maraş
—	—	7	76089	—	—	—	—	—	—	1	—	—	1	4855	—	117 322	Mardin
—	—	—	9	1	—	—	—	—	54	1	—	2	11	—	—	103 416	Muğla
—	—	6	49634	118	—	—	—	—	—	1	—	—	—	2	2	70 291	Muş
—	—	—	3 989	—	—	—	7	—	38	1	46	—	—	—	—	127 961	Niğde
—	—	—	8	13	—	1	—	—	4	1	—	—	—	—	—	150 114	Ordu
—	11	43	1 029	111	—	6	102	—	6	84	1	10	31	—	—	172 596	Samsun
—	8	5	2 870	—	—	4	—	3	—	—	24	11	61	9	4259	184 120	Seyhan
—	—	8	52469	—	—	—	—	—	3	—	—	—	—	286	1	64 287	Siirt
—	—	—	427	1	1	2	—	—	—	—	1	—	7	—	—	101 535	Sinôp
—	—	—	25913	—	4	3	—	—	2	9	72	11	3	109	53	220 839	Sivas
—	8	195	284	—	13	—	1 245	197	8	1	18	137	252	—	—	94 061	Tekirdağ
—	—	52	2 692	19	—	5	—	—	2	7	1	—	11	81	2	160 054	Tokat
—	2	—	13	9	3	—	—	—	1 122	30	4	—	—	—	—	194 165	Trabzon
—	—	31	56290	—	—	—	—	—	—	—	1	—	16	1	—	114 884	Urfa
—	—	—	50721	—	—	—	—	—	—	—	—	—	98	—	—	68 881	Van
—	—	—	2 532	—	—	—	4	—	17	—	78	—	—	—	—	184 198	Yozgat
—	45	44	68	8	—	6	—	2	15	5	2	1	12	1	—	163 600	Zonguldak
2404	4008	7455	1534	813	241	392	16 670	346	59 932	2411	2050	8046	22 754	6194	6995	8 220 938	Umumî yekûn Total général

3 — Vilâyet itibarile başlıca ana lisanlarının vilâyet nüfus yekûnlarına nisbeti (%)

Pourcentage des principales langues maternelles par rapport à la population de chaque provinces

Vilâyetler Provinces	Ana lisanları — Langues maternelles														Yekûn — Total
	Türkçe Turque	Kürtçe Kurde	Arıpaça Arabe	Rumca Grecque	Çerkezce Circassienne	Lâzca Laze	Ermenice Arménienne	Gürcüce Géorgienne	Yahudice Yiddisch	Pomakça Pomake	Bosnakça Bosniaque	Arnavutça Albanaise	Bulgarca Bulgare	Saıre Autres	
A. Karahisar	99.7	0.0	0.0	0.0	0.2	0.0	0.0	0.0	0.0	—	0.1	0.0	0.0	0.0	100
Ağrı	27.7	72.1	0.0	0.0	—	0.1	0.0	0.0	0.0	—	—	0.0	—	0.1	100
Amasya	95.0	2.3	0.0	0.0	1.7	0.0	0.6	0.0	—	—	0.0	0.3	0.0	0.1	100
Ankara	94.0	4.8	0.0	0.0	0.1	0.0	0.1	—	0.1	0.0	0.1	0.1	0.0	0.7	100
Antalya	99.5	0.0	0.0	0.2	0.3	—	0.0	—	0.0	—	—	0.0	0.0	0.0	100
Aydın	98.0	0.1	0.0	0.7	0.2	—	0.0	—	0.0	—	0.3	0.4	0.2	0.1	100
Balıkesir	93.9	0.0	0.0	0.7	1.9	0.1	0.0	0.7	0.0	1.0	0.3	0.1	0.6	0.7	100
Bilecik	97.5	0.0	0.0	0.0	1.5	0.0	0.0	0.0	—	—	0.1	0.1	0.4	0.4	100
Bolu	98.0	0.0	0.0	0.0	0.2	0.8	0.0	0.4	—	—	0.0	0.0	0.0	0.6	100
Burdur	99.8	0.1	0.0	0.1	0.0	—	—	—	—	—	0.0	0.0	—	0.0	100
Bursa	95.8	0.0	0.0	0.1	0.9	0.1	0.0	1.3	0.1	0.2	0.5	0.3	0.2	0.5	100
Çanakkale	90.2	0.0	0.0	3.4	1.5	0.0	0.0	0.0	0.6	3.3	0.6	0.1	0.1	0.2	100
Çankırı	99.9	0.0	0.0	—	—	—	0.0	0.0	—	—	—	—	0.0	0.1	100
Çoruh.	73.9	0.0	0.0	0.0	0.0	19.7	0.8	5.6	—	0.0	—	0.0	0.0	0.0	100
Çorum	94.2	3.9	—	0.0	1.8	0.0	0.0	0.0	—	—	0.0	0.0	—	0.1	100
Denizli	99.6	0.0	0.0	0.0	0.4	—	—	—	0.0	—	0.0	0.0	0.0	0.0	100
Diyarbakır	26.1	72.8	0.7	0.0	0.0	0.0	0.3	0.1	0.0	0.0	0.0	0.0	0.0	0.0	100
Edirne	92.0	0.2	0.0	0.0	0.0	0.0	0.0	0.0	1.6	3.9	0.2	0.1	0.7	1.3	100
Elazığ	56.3	41.0	0.0	0.0	0.0	0.0	0.3	0.0	0.0	0.0	0.1	0.2	0.0	2.1	100
Erzincan	59.1	40.7	0.0	0.0	0.2	0.0	0.0	0.0	—	—	—	0.0	—	0.0	100
Erzurum	84.8	15.0	0.0	0.0	0.1	0.0	0.0	0.0	0.0	0.0	0.1	—	—	0.0	100
Eskişehir	93.0	0.5	0.0	0.1	1.2	0.0	0.0	0.0	0.0	0.0	0.3	0.2	0.0	4.7	100
Gaziantep	86.3	12.2	1.3	0.0	0.1	—	0.0	0.0	0.0	—	0.0	0.0	0.0	0.1	100
Giresun	99.7	0.2	—	0.0	0.0	0.0	—	0.1	0.0	—	—	0.0	—	0.0	100
Gümüşane	97.8	2.1	0.0	—	0.1	0.0	—	—	0.0	—	—	—	0.0	0.0	100
İçel	94.0	0.2	5.3	0.3	0.1	0.0	0.0	—	0.0	0.0	0.0	0.0	0.0	0.1	100
İstanbul	78.4	0.2	0.3	9.1	0.0	0.0	4.5	0.0	3.0	0.0	0.1	0.8	0.5	3.1	100
İzmir	93.8	0.1	0.0	1.4	0.3	0.0	0.0	0.0	1.5	0.0	0.6	0.4	0.4	1.5	100
İsparta	99.7	0.0	0.0	0.3	—	—	0.0	0.0	0.0	—	—	—	—	0.0	100

3 — Vilâyet itibarile başlıca ana lisanlarının vilâyet nüfus yekûnlarına nisbeti (%)

Pourcentage des principales langues maternelles par rapport à la population de chaque province

Vilâyetler Provinces	Ana lisanları — <i>Langues maternelles</i>														Yekûn — Total
	Türkçe <i>Turque</i>	Kürtçe <i>Kurde</i>	Arapça <i>Arabe</i>	Rumca <i>Greque</i>	Çerkezce <i>Circassienne</i>	Lâzca <i>Loze</i>	Ermenice <i>Arménienne</i>	Gürcüce <i>Georgienne</i>	Yahudîce <i>Yiddisch</i>	Pomakça <i>Pomake</i>	Bosnakça <i>Bosniaque</i>	Arnavutça <i>Albanaise</i>	Bulgarca <i>Bulgare</i>	Saire <i>Autres</i>	
Kars	76.1	23.2	0.0	—	0.2	0.0	0.0	0.0	0.0	—	—	0.0	—	0.5	100.0
Kastamonu	99.0	0.3	0.0	0.0	0.0	0.0	0.5	0.1	0.0	0.0	0.0	0.0	—	0.1	100.0
Kayseri	92.4	2.1	0.0	0.0	4.8	0.0	0.3	—	0.0	—	0.1	0.1	0.2	0.0	100.0
Kırklareli	92.2	0.3	0.0	0.1	0.0	0.0	0.1	0.0	0.2	5.1	0.7	0.4	0.4	0.5	100.0
Kırşehir	93.1	6.6	0.0	—	0.2	—	0.0	—	—	—	0.0	—	—	0.1	100.0
Kocaeli	86.2	0.5	0.0	0.0	1.8	1.6	0.1	4.3	0.0	0.2	2.3	0.4	0.2	2.4	100.0
Konya	95.3	4.0	0.0	0.0	0.3	0.0	0.0	0.0	0.0	0.0	0.0	0.0	0.0	0.4	100.0
Kütahya	99.8	0.0	0.0	0.0	0.1	—	0.0	0.0	—	—	0.0	0.0	0.0	0.1	100.0
Malatya	60.2	39.3	0.0	0.0	0.0	0.0	0.4	—	0.0	—	0.0	0.0	0.0	0.1	100.0
Manisa	98.6	0.0	0.0	0.2	0.2	0.0	0.0	—	0.1	0.0	0.1	0.5	0.2	0.1	100.0
Maraş	85.2	11.2	0.1	—	3.1	0.0	0.0	—	0.0	—	0.0	0.1	0.0	0.3	100.0
Mardin	6.9	63.8	24.9	0.0	0.1	0.0	0.1	0.0	0.0	0.0	0.0	0.0	0.0	4.2	100.0
Muğla	99.4	0.0	0.0	0.1	0.0	0.0	—	—	0.0	—	0.0	0.0	0.0	0.5	100.0
Muş	26.4	69.1	3.4	—	0.7	0.2	0.2	0.0	—	—	—	—	—	0.0	100.0
Niğde	96.7	3.0	0.0	0.0	0.1	—	0.0	0.0	—	0.0	0.1	0.0	0.0	0.1	100.0
Ordu	97.4	0.0	0.0	0.0	0.0	0.0	0.2	2.1	—	—	—	0.0	0.0	0.0	100.0
Samsun	95.2	0.6	0.0	0.0	2.1	0.1	0.1	1.2	0.0	0.1	0.0	0.5	0.0	0.1	100.0
Seyhan	90.2	1.8	4.6	0.2	0.5	—	0.0	0.0	0.0	0.0	0.2	0.2	0.0	2.3	100.0
Siirt	6.2	79.5	13.8	0.0	0.0	—	0.1	—	0.0	—	0.0	0.0	0.0	0.4	100.0
Sinop	96.2	0.4	0.0	0.0	0.8	0.0	0.8	1.4	0.0	—	0.0	0.1	—	0.3	100.0
Sivas	86.0	11.8	0.0	0.0	1.3	0.0	0.7	0.0	0.0	—	0.1	—	—	0.1	100.0
Tekirdağ	96.0	0.4	0.0	0.0	0.0	0.0	0.1	0.0	0.3	1.2	0.0	0.3	1.0	0.7	100.0
Tokat	94.7	1.7	0.0	0.0	2.3	0.0	0.3	0.9	0.0	—	0.0	0.0	0.0	0.1	100.0
Trabzon	99.3	0.0	0.0	0.7	0.0	0.0	0.0	0.0	0.0	—	0.0	0.0	0.0	0.0	100.0
Urfa	36.5	48.6	14.8	0.0	0.0	0.0	0.0	0.0	0.0	—	—	0.0	—	0.1	100.0
Van	27.2	72.4	0.1	0.0	0.2	0.0	0.0	—	0.1	—	—	—	—	0.0	100.0
Yozgat	96.6	1.9	0.0	0.0	0.7	—	0.3	0.0	—	0.0	0.2	0.2	0.0	0.1	100.0
Zonguldak	99.7	0.1	0.0	0.1	0.0	0.0	0.0	0.0	0.0	—	0.0	0.0	0.0	0.1	100.0
Umumî yekûn Total général	86.0	9.2	1.0	0.7	0.6	0.4	0.4	0.3	0.3	0.2	0.1	0.1	0.1	0.6	100.0

4 — Vilâyet itibarile türkçe ve sair lisanları konuşan nüfusun miktar ve nisbeti (%)

Population parlant, comme langue maternelle, la langue turque et autres langues

Vilâyetler Provinces	Türkçe Turque		Sair lisanlar Autres langues		Yekûn Total		Vilâyetler Provinces	Türkçe Turque		Sair lisanlar Autres langues		Yekûn Total	
	Adet Nombre	%	Adet Nombre	%	Adet Nombre	%		Adet Nombre	%	Adet Nombre	%	Adet Nombre	%
A. Karahisar	298 182	99.7	1 066	0.3	299 248	100.0	Kars	252 384	76.1	73 152	23.9	365 536	100
Ağrı	29 650	27.7	77 556	72.3	107 206	100.0	Kastamonu	357 645	99.0	3 543	1.0	361 191	100
Amasya	121 741	95.0	6 372	5.0	128 113	100.0	Kayseri	286 905	92.4	23 553	7.6	310 458	100
Ankara	501 684	94.0	32 341	6.0	534 025	100.0	Fırlklareli	159 272	92.2	13 425	7.8	172 697	100
Antalya	241 210	99.5	1 399	0.5	242 609	100.0	Kırşehir	135 902	93.1	10 030	6.9	145 932	100
Aydın	255 799	98.0	5 279	2.0	261 078	100.0	Kocaeli	289 078	86.2	46 214	13.8	335 292	100
Balıkesir	451 888	93.9	29 484	6.1	481 372	100.0	Konya	543 057	95.3	26 627	4.7	569 684	100
Bilecik	122 226	97.5	3 195	2.5	125 421	100.0	Kütahya	346 821	99.8	861	0.2	347 682	100
Bolu	242 992	98.0	5 035	2.0	248 027	100.0	Malatya	247 001	60.2	163 161	39.8	410 162	100
Burdur	95 665	99.8	144	0.2	95 809	100.0	Manisa	420 442	98.6	5 795	1.4	426 237	100
Bursa	424 077	95.8	18 683	4.2	442 760	100.0	Maraş	160 857	85.2	28 020	14.8	188 877	100
Çanakkale	200 889	90.2	21 903	9.8	222 792	100.0	Mardin	15 836	6.9	214 065	93.1	229 921	100
Çankırı	177 425	99.9	162	0.1	177 587	100.0	Muğla	195 472	99.4	1 300	0.6	196 772	100
Çoruh	200 759	73.9	71 141	26.1	271 900	100.0	Muş	38 032	26.4	105 867	73.6	143 899	100
Çorum	268 152	94.2	16 621	5.8	284 773	100.0	Niğde	239 026	96.7	8 340	3.3	247 366	100
Denizli	284 728	99.6	1 190	0.4	285 918	100.0	Ordu	275 547	97.4	7 507	2.6	283 054	100
Diyarbakır	55 993	26.1	158 149	73.9	214 142	100.0	Samsun	321 605	95.2	16 212	4.8	337 817	100
Edirne	169 995	92.0	14 845	8.0	184 840	100.0	Seyhan	346 162	90.2	37 483	9.8	383 645	100
Elâzığ	144 251	56.3	111 938	43.7	256 189	100.0	Sürt	7 904	6.2	119 614	93.8	127 518	100
Erzincan	92 972	59.1	64 372	40.9	157 344	100.0	Sinop	184 957	96.2	7 346	3.8	192 303	100
Erzurum	326 777	84.8	58 468	15.2	385 245	100.0	Sivas	372 044	86.0	60 589	14.0	432 633	100
Eskişehir	170 448	93.0	12 757	7.0	183 205	100.0	Tekirdağ	186 424	96.0	7 828	4.0	194 252	100
Gaziantep	244 740	86.3	38 766	13.7	283 506	100.0	Tokat	293 584	94.7	16 329	5.3	309 913	100
Giresun	259 453	99.7	701	0.3	260 154	100.0	Trabzon	358 184	99.3	2 495	0.7	360 679	100
Gümüşane	159 094	97.8	3 573	2.2	162 667	100.0	Urfa	83 808	36.5	145 743	63.5	229 551	100
İçel	229 485	94.0	14 751	6.0	244 236	100.0	Van	38 960	27.2	104 474	72.8	143 434	100
İstanbul	692 460	78.4	191 139	21.6	883 599	100.0	Yozgat	252 818	96.6	9 003	3.4	261 821	100
İzmir	559 632	93.8	37 218	6.2	596 850	100.0	Zonguldak	321 027	99.7	1 081	0.3	322 108	100
İsparta	165 989	99.7	452	0.3	166 441	100.0	Umumi yekûn Total général	13 899 073	86.0	2 258 377	14.0	16 157 450	

5 — Nüfusun ana lisanları ve konuşulan ikinci lisan itibarile miktarı
 Population d'après les langues maternelles et la seconde langue parlée

A — 10,000 den fazla nüfuslu yerler
 Localités agont plus de 10,000 habitants

Erkekler — Hommes

Konuşulan ikinci lisan Seconde langue parlée	Ana lisanları — Langues maternelles											
	Türkçe Turque	Abazaca Abaza	Acemce Persane	Almanca Allemande	Arapça Arabe	Arnavutça Albanaise	Boşnakça Bosniaque	Bulgarca Bulgare	Çekoslovakça Tchécoslovaque	Çerkezce Circassienne	Ermenice Arménienne	Filamanca Flamande
Türkçe — Turque	1 140 103	123	281	309	10862	3 361	2 164	1 188	5	605	14076	8
Abazaca — Abaza	82	1	—	—	5	1	1	—	—	2	—	—
Acemce — Persane	585	5	27	—	8	—	—	—	—	—	1	—
Almanca — Allemande	5 447	8	1	317	6	2	5	5	11	3	4	3
Arapça — Arabe	10 898	3	—	—	9 945	6	—	2	—	1	7	—
Arnavutça — Albanaise	5 362	2	2	2	1	898	9	2	—	—	6	—
Boşnakça — Bosniaque	3 295	—	5	—	—	56	579	1	—	—	—	—
Bulgarca — Bulgare	7 401	2	—	8	6	13	5	258	1	1	6	—
Çekoslovakça — Tchécoslovaque	37	—	—	5	—	—	—	—	11	—	1	—
Çerkezce — Circassienne	823	—	—	1	—	—	2	1	—	52	—	—
Ermenice — Arménienne	5 455	1	1	—	1	1	—	1	—	1	2 012	—
Filamanca — Flamande	36	—	—	2	—	—	—	—	—	—	2	22
Fransızca — Française	27 127	14	5	124	28	9	8	16	—	2	194	3
Gürcüce — Géorgienne	499	—	—	—	1	—	1	—	—	2	2	—
Hırvatça — Chroate	18	—	—	—	—	—	—	—	—	—	—	—
İngilizce — Anglaise	4 282	2	—	25	7	2	2	3	—	6	13	2
İspanyolca — Espagnole	919	—	1	5	1	—	—	3	—	—	1	—
İsveççe — Suédoise	28	—	—	1	1	—	—	—	—	—	—	—
İtalyanca — Italienne	572	—	—	7	—	12	—	3	—	—	1	—
Kıptice — Copte	114	—	—	—	—	1	—	—	—	—	—	—
Kürtçe — Kurde	11 661	4	5	1	478	1	2	1	—	3	19	—
Lâzca — Lâze	487	—	—	—	—	—	1	—	—	4	—	—
Lehçe — Polonaise	35	1	—	3	1	—	—	—	—	—	1	1
Macarca — Hongroise	192	—	1	18	2	—	1	—	1	—	1	—
Pomakça — Pomake	320	—	—	—	—	—	—	—	—	—	—	—
Rumence — Roumaine	1 383	—	—	2	4	—	1	1	—	1	3	—
Rumca — Grécque	22 445	—	18	3	12	88	7	19	—	18	30	—
Ruşça — Russe	3 940	—	2	19	—	2	3	3	2	5	9	—
Sırpça — Serbe	3 934	—	1	1	2	21	21	5	—	—	2	—
Tatarca — Tartare	1 179	—	—	—	—	—	2	—	—	—	—	—
Yahudice — Yiddisch	1 828	—	—	3	—	—	1	3	—	—	—	—
Müteaddit lisanlar — Plusieurs	24 124	6	55	1 357	2 119	1 222	134	688	65	43	3 467	39
Saire — Autres	229	—	1	5	1	1	1	—	—	—	—	—
Meçhul — Inconnues	96	—	—	4	—	—	—	—	—	—	8	—
Yekân — Total	1 284 936	167	406	2222	23491	5 697	2 950	2 198	96	749	19866	78

5 — Nüfusün ana lisanları ve konuşulan ikinci lisan itibarıyla miktarı
Population d'après les langues maternelles et le seconde langue parlée

A — 10,000 den fazla nüfuslu yerler
Localités ayants plus de 10,000 habitants

Erkekler — Hommes

Konuşulan ikinci lisan Seconde langue parlée	Ana lisanları — Langues maternelles											
	Fransızca Française	Gürcüce Géorgienne	Hırvatça Croatte	İngilizce Anglaise	İspanyolca Espagnole	İsveççe Suédoise	İtalyanca Italienne	Kiptice Copte	Kürtçe Kurde	Lâzca Laze	Lehçe Polonaise	Macarca Hongroise
Türkçe — Turque	447	217	10	64	3 031	5	122	301	8 475	152	12	87
Abazaca — Abaza	1	—	—	—	—	1	—	4	—	1	—	—
Acemce — Persane	2	—	—	3	—	—	—	1	7	—	—	—
Almanca — Allemande	52	—	—	12	—	1	5	—	1	—	2	48
Arapça — Arabe	2	—	—	1	2	—	—	—	191	—	—	—
Arnavutça — Albanaise	—	—	—	—	—	5	1	—	3	—	—	—
Böşnakça — Bosniaque	—	—	—	—	—	—	—	—	—	—	—	—
Bulgarca — Bulgare	6	—	—	—	—	11	1	—	3	—	—	—
Çekoslovakça — Tchecoslovaque	2	—	—	—	—	1	—	—	—	—	—	—
Çerkezce — Circassienne	1	—	—	—	—	—	—	—	2	—	1	—
Ermenice — Arménienne	—	—	—	1	2	—	—	—	5	—	—	—
Filamanca — Flamande	—	—	—	1	3	—	2	—	—	—	—	—
Fransızca — Française	267	—	—	77	122	—	131	1	10	1	2	3
Gürcüce — Géorgienne	1	24	—	—	—	—	—	—	1	2	—	—
Hırvatça — Croate	5	—	—	1	—	—	—	—	—	—	—	1
İngilizce — Anglaise	40	1	—	174	1	—	1	—	2	—	1	—
İspanyolca — Espagnole	12	—	—	1	983	—	2	—	—	1	1	1
İsveççe — Suédoise	1	—	—	—	1	1	1	—	—	—	—	—
İtalyanca — Italienne	24	—	—	2	2	—	191	—	—	—	—	1
Kiptice — Copte	—	—	—	—	—	—	—	100	—	—	1	—
Kürtçe — Kurde	—	—	—	1	1	—	—	—	5 784	—	—	—
Lâzca — Laze	1	—	—	—	1	1	—	—	1	9	—	—
Lehçe — Polonaise	—	—	—	—	—	—	2	—	1	—	10	1
Macarca — Hongroise	1	—	—	—	1	—	1	—	—	—	—	41
Pamakça — Pomake	—	—	—	—	—	—	—	—	—	—	—	—
Rumence — Roumaine	—	—	—	—	1	—	—	—	8	—	—	—
Rumca — Grecque	45	—	1	4	22	—	29	—	24	—	2	1
Rusça — Russe	5	1	—	2	1	—	3	—	3	1	3	—
Sırpça — Serbe	1	—	—	—	—	—	1	—	3	—	—	1
Tatarca — Tartare	—	—	—	—	—	—	—	1	7	—	—	—
Yahudice — Yddisch	2	—	—	—	1	—	—	—	—	—	—	—
Mitteaddit lisanlar — Plusieurs	1 289	113	19	293	2 063	38	1 630	8	252	8	80	242
Saire — Autres	3	1	—	4	2	—	—	—	—	2	—	1
Meçhul — Inconnues	1	—	—	1	8	—	4	—	—	—	—	2
Yekûn — Total	2 161	357	30	642	6 248	64	2 127	416	14783	177	115	430

5 — Nüfusun ana lisanları ve konuşulan ikinci lisan itibarile miktarı
Population d'après les langues maternelles et la seconde langue parlée

A — 10.000 den fazla nüfuslu yerler
Localités ayant plus de 10,000 habitants

Erkekler — Hommes

Konuşulan ikinci lisan Seconde langue parlée	Ana lisanları — Langues maternelles									
	Pomakça Pomake	Rumence Roumaine	Rumca Grecque	Rusça Russe	Sırpça Serbe	Tatarca Tartare	Yahudice Yiddisch	Saire Autres	Meçhul Inconnues	Yekûn Total
Türkçe — Turque	159	17	22 569	420	390	1 584	9 239	163	23	1 220 572
Abazaca — Abaza	—	—	2	—	—	—	—	—	—	101
Acemce — Persane	—	—	2	1	—	—	2	6	—	650
Almanca — Allemande	—	2	8	16	5	1	20	4	—	5 984
Arapça — Arabe	5	—	13	—	1	—	3	2	—	21 082
Arnavutça — Albanaise	—	—	174	—	13	—	3	1	—	6 484
Boşnakça — Bosnaique	—	—	1	—	1	—	—	—	—	3 938
Bulgarca — Bulgare	6	3	13	3	3	1	9	—	—	7 760
Çekoslovakça — Tchécoslovaque	—	—	—	—	—	—	1	—	—	58
Çerkezçe — Circassienne	—	—	—	1	—	—	—	—	—	884
Ermenice — Arménienne	—	—	9	2	—	—	2	—	1	7 495
Filamanca — Flamande	—	—	1	—	—	—	4	—	—	73
Fransızca — Française	—	3	462	55	11	1	623	4	1	29 304
Gürcüce — Géorgienne	—	—	—	2	—	—	1	—	—	536
Hırvatça — Chroate	—	—	1	4	—	—	2	—	—	32
İngilizce — Anglaise	—	1	30	5	1	1	6	15	—	4 623
İspanyolca — Espagnole	—	—	7	—	—	—	8	—	—	1 946
İsveççe — Suédoise	—	—	2	—	—	1	—	1	—	38
İtalyanca — Italienne	—	1	56	2	1	—	6	1	—	882
Kiptice — Copte	—	—	—	—	1	—	—	—	—	217
Kürtçe — Kurde	—	—	18	1	—	—	3	3	1	17 987
Lâzca — Laze	—	—	1	—	—	—	1	—	—	507
Lehçe — Polonaise	—	—	7	1	—	—	1	—	—	65
Macarca — Hongroise	—	—	—	—	—	—	3	—	—	263
Pomakça — Pomake	39	—	—	—	—	—	—	—	—	359
Rumence — Roumaine	1	7	8	—	—	53	4	—	—	1 477
Rumca — Grecque	2	—	4 846	17	—	7	63	2	1	27 706
Rusça — Russe	1	—	16	304	2	30	12	7	—	4 376
Sırpça — Serbe	1	—	1	2	117	—	2	8	—	4 124
Tatarca — Tartare	1	1	—	—	1	620	—	—	—	1 812
Yahudice — Yiddisch	—	1	—	—	—	3	4 301	—	—	6 143
Müteaddit lisanlar — Plusieurs	14	45	8 221	633	246	136	4 808	174	9	53 585
Saire — Autres	—	1	2	—	1	—	3	61	1	320
Meçhul — Inconnues	—	—	10	4	—	2	3	2	8	153
Yekûn — Total	229	82	36 480	1 473	794	2 440	19 133	454	45	1 431 536

5 — Nüfusun ana lisanları ve konuşulan ikinci lisan itibarile miktarı
Population d'après les langues maternelles et la seconde langue parlée

A — 10.000 den fazla nüfuslu yerler
Localités ayant plus de 10.000 habitants

Kadınlar — Femmes

Konuşulan ikinci lisan <i>Seconde langue parlée</i>	Ana lisanları — <i>Langues maternelles</i>												
	Türkçe <i>Turque</i>	Abazaca <i>Abaza</i>	Acemce <i>Persane</i>	Almanca <i>Allemande</i>	Arapça <i>Arabe</i>	Arnavutça <i>Albanaise</i>	Boşnakça <i>Bosniaque</i>	Bulgarca <i>Bulgare</i>	Çekoslovakça <i>Tchécoslovaque</i>	Çerkezce <i>Circassienne</i>	Ermenice <i>Arménienne</i>	Filananca <i>Flamande</i>	
Türkçe — <i>Turque</i>	1 065 784	80	88	367	8 244	2 657	1 883	1 036	9	264	17986	4	
Abazaca — <i>Abaza</i>	66	4	—	1	4	—	—	—	—	—	1	—	
Acemce — <i>Persane</i>	150	—	28	—	4	2	—	—	1	—	2	—	
Almanca — <i>Allemande</i>	1 297	—	—	355	2	—	1	3	18	—	2	2	
Arapça — <i>Arabe</i>	9 293	1	—	—	14560	1	—	7	—	4	1	—	
Arnavutça — <i>Albanaise</i>	4 426	1	—	2	2	1 203	4	2	—	—	3	—	
Boşnakça — <i>Bosniaque</i>	3 550	—	3	—	—	8	826	7	—	—	—	—	
Bulgarca — <i>Bulgare</i>	3 413	2	—	2	4	7	—	239	—	—	—	—	
Çekoslovakça — <i>Tchécoslovaque</i>	47	—	—	3	—	—	—	3	8	—	—	—	
Çerkezce — <i>Circassienne</i>	643	—	—	—	1	—	4	—	—	43	1	—	
Ermenice — <i>Arménienne</i>	1 082	1	2	—	1	1	—	—	—	—	2 529	1	
Filananca — <i>Flamande</i>	4	1	—	2	—	—	—	—	—	—	2	1	
Fransızca — <i>Française</i>	11 580	6	2	169	22	8	4	15	—	1	245	1	
Gürcüce — <i>Géorgienne</i>	248	—	—	1	—	—	—	—	—	—	—	—	
Hırvatça — <i>Chroate</i>	1	—	—	—	—	—	—	—	—	—	1	—	
İngilizce — <i>Anglaise</i>	2 125	2	—	19	3	2	—	3	—	—	26	1	
İspanyolca — <i>Espagnole</i>	983	1	1	—	—	—	2	—	—	—	2	—	
İsveççe — <i>Suèdoise</i>	6	—	—	—	—	—	—	—	—	—	—	—	
İtalyanca — <i>Italienne</i>	219	—	—	7	1	1	—	3	—	—	1	—	
Kıptice — <i>Copte</i>	87	—	—	—	—	—	—	—	1	1	1	—	
Kürtçe — <i>Kurde</i>	4 865	2	3	2	620	—	—	1	—	1	19	—	
Lâzca — <i>Laze</i>	93	1	—	—	—	—	—	—	—	—	—	—	
Lehçe — <i>Polonaise</i>	17	1	—	2	3	—	—	—	—	—	—	—	
Macarca — <i>Hongroise</i>	62	—	—	21	—	—	—	—	2	—	1	—	
Pomakça — <i>Pomake</i>	229	—	—	—	—	—	1	—	—	—	—	—	
Rumence — <i>Roumaine</i>	343	—	—	6	3	—	—	5	1	—	1	—	
Rumca — <i>Grecque</i>	19 177	1	9	9	6	99	5	23	—	—	40	—	
Rusca — <i>Russe</i>	1 126	—	3	17	2	—	1	7	—	3	7	—	
Sırpça — <i>Serbe</i>	2 085	—	3	8	—	5	21	3	1	—	—	—	
Tatarca — <i>Tartare</i>	1 292	—	—	—	—	—	—	—	—	—	—	—	
Yahudice — <i>Yddisch</i>	1 502	—	—	1	—	1	—	—	—	—	1	—	
Müteddit lisanlar — <i>Plusieurs</i>	8 812	5	33	1 464	515	390	20	448	34	10	3 977	—	
Saire — <i>Autres</i>	102	—	—	5	—	—	—	—	—	—	—	—	
Meçhul — <i>Inconnues</i>	37	—	—	4	—	—	—	4	—	—	11	—	
Yekûn — Total	1 144 746	109	175	2 467	23997	4 385	2 772	1 859	75	327	24860	1	

5 — Nüfusun ana lisanları ve konuşulan ikinci lisan itibarile miktarı
Population d'après les langues maternelles et la seconde langue parlée

A — 10,000 den fazla nüfuslu yerler
Localités ayant plus de 10,000 habitants

Kadınlar — Femmes

Konuşulan ikinci lisan Seconde langue parlée	Ana lisanları — Langues maternelles											
	Fransızca Française	Gürcüce Géorgienne	Hırvatça Croate	İngilizce Anglaise	İspanyolca Espagnole	İsveççe Suédoise	İtalyanca Italienne	Kiptice Copte	Kürtçe Kurde	Lâzca Laze	Lehçe Polonaise	
Türkçe — Turque	343	91	15	75	3 592	3	119	476	3 281	42	17	
Abazaca — Abaza	—	—	—	—	—	—	—	—	—	—	—	
Acemce — Persane	—	1	—	—	—	—	—	—	—	—	—	
Almanca — Allemande	36	—	1	—	2	3	10	1	1	—	3	
Arapça — Arabe	4	—	—	4	—	—	1	—	256	—	—	
Arnavutça — Albanaise	1	—	—	—	2	—	2	—	—	—	—	
Boşnakça — Bosniaque	—	1	—	—	—	—	—	—	—	—	—	
Bulgarca — Bulgare	2	—	—	—	1	—	1	—	—	—	—	
Çekoslovakça — Tchecoslovaque	1	—	—	—	—	—	—	—	—	—	1	
Çerkezce — Circassienne	—	—	—	—	—	—	—	1	—	—	—	
Ermenice — Arménienne	3	—	—	—	1	—	—	—	1	—	—	
Filamanca — Flamande	3	—	—	—	2	—	1	—	—	—	—	
Fransızca — Française	360	4	3	90	171	1	184	—	6	—	9	
Gürcüce — Géorgienne	—	16	—	—	—	—	—	—	—	—	—	
Hırvatça — Croate	2	—	5	—	—	—	2	—	—	—	—	
İngilizce — Anglaise	51	—	—	89	1	—	6	—	—	—	—	
İspanyolca — Espagnole	6	—	—	2	1 582	—	3	—	—	—	1	
İsveççe — Suédoise	—	—	—	—	—	4	1	—	—	—	—	
İtalyanca — Italienne	50	1	—	3	6	1	181	2	1	—	2	
Kiptice — Copte	—	—	—	—	—	—	—	96	—	—	—	
Kürtçe — Kurde	—	—	—	—	—	—	1	—	3 841	—	2	
Lâzca — Laze	—	—	—	—	—	—	—	—	1	8	—	
Lehçe — Polonaise	—	—	—	—	—	—	—	—	1	—	11	
Macarca — Hongroise	—	—	—	—	1	—	—	—	—	—	38	
Pomakça — Pomake	—	—	—	—	—	—	—	—	—	—	—	
Rumence — Roumaine	—	—	—	—	1	—	2	—	2	—	1	
Rumca — Grecque	190	—	—	5	28	—	74	1	5	—	1	
Rusça — Russe	2	3	—	2	—	—	10	—	—	—	3	
Sırpça — Serbe	—	—	—	—	—	—	—	—	2	—	—	
Tatarca — Tartare	—	—	—	—	—	—	—	—	4	—	—	
Yahudice — Yddisch	3	—	—	—	5	—	1	—	1	—	—	
Müteaddit lisanlar — Plusieurs	1 825	89	12	328	2 197	32	1 734	9	59	3	94	
Saire — Autres	7	—	—	3	—	—	2	—	—	—	1	
Meçhul — Inconnues	2	—	—	—	7	—	6	—	1	—	—	
Yekûn — Total	2 891	206	36	601	7 599	44	2 341	586	7 463	53	145	360

5 — Nüfusun ana lisanları ve konuşulan ikinci lisan itibarile miktarı
Population d'après les langues maternelles et la seconde langue parlée

A — 10,000 den fazla nüfuslu yerler
Localités ayant plus de 10.000 habitants

Kadınlar — Femmes

Konuşulan ikinci lisan <i>Seconde langue parlée</i>	Ana lisanları — <i>Langues maternelles</i>								
	Pomakça <i>Pomake</i>	Rumence <i>Roumaine</i>	Rumca <i>Grecque</i>	Rusça <i>Russe</i>	Sırpça <i>Serbe</i>	Tatarca <i>Tatare</i>	Yahudice <i>Yiddisch</i>	Saire <i>Autres</i>	Meçhul <i>Inconnues</i>
Türkçe — <i>Turque</i>	132	12	27534	349	300	1 899	10655	103	28
Abazaca — <i>Abaza</i>	—	—	—	—	1	—	—	1	—
Acemce — <i>Persane</i>	—	—	2	—	—	—	3	1	—
Almanca — <i>Allemande</i>	—	2	23	26	6	—	13	2	—
Arapça — <i>Arabe</i>	1	—	12	—	—	—	1	—	—
Arnavutça — <i>Albanaise</i>	—	—	114	—	3	—	1	—	—
Boşnakça — <i>Bosniaque</i>	—	—	1	—	—	—	—	—	—
Bulgarca — <i>Bulgare</i>	8	2	11	—	2	—	16	—	—
Çekoslovakça — <i>Tchécoslovaque</i>	—	—	—	—	1	—	—	—	—
Çerkezce — <i>Circassienne</i>	—	—	1	—	—	7	—	—	—
Ermenice — <i>Arménienne</i>	—	—	13	1	—	—	2	—	—
Filamanca — <i>Flamande</i>	—	—	2	—	—	—	5	—	—
Fransızca — <i>Française</i>	—	12	889	88	6	5	804	8	—
Gürcüce — <i>Géorgienne</i>	—	—	1	1	—	—	4	—	—
Hırvatça — <i>Chroate</i>	—	—	2	1	—	—	—	—	—
İngilizce — <i>Anglaise</i>	—	—	23	4	—	1	5	3	—
İspanyolca — <i>Espagnole</i>	—	—	11	—	—	—	23	—	—
İsveççe — <i>Suèdoise</i>	—	—	2	1	—	—	1	1	—
İtalyanca — <i>Italienne</i>	—	—	104	2	5	—	8	2	—
Kıptice — <i>Copte</i>	—	—	—	—	—	1	—	—	—
Kürtçe — <i>Kurde</i>	—	—	36	—	—	—	2	—	—
Lâzca — <i>Laze</i>	—	—	—	—	—	1	1	—	—
Lehçe — <i>Polonaise</i>	—	—	2	5	—	—	3	—	—
Macarca — <i>Hongroise</i>	—	—	7	—	—	—	—	—	—
Pomakça — <i>Pomake</i>	81	—	—	—	—	—	—	—	—
Rumence — <i>Roumaine</i>	—	11	13	—	—	5	—	—	—
Rumca — <i>Grecque</i>	5	2	10924	8	5	10	86	—	—
Rusça — <i>Russe</i>	—	2	52	298	—	12	8	1	—
Sırpça — <i>Serbe</i>	—	—	1	1	152	—	—	—	—
Tatarca — <i>Tatare</i>	—	—	1	—	—	746	—	—	—
Yahudice — <i>Yiddisch</i>	—	—	6	1	—	—	5 489	—	—
Müteaddit lisanlar — <i>Plusieurs</i>	4	59	7 828	603	150	19	4 960	81	—
Saire — <i>Autres</i>	—	—	—	1	—	—	1	18	—
Meçhul — <i>Inconnues</i>	—	—	14	3	2	—	5	2	—
Yekûn — Total	231	102	47629	1 393	633	2 706	22101	22	

5 — Nüfusun ana lisanları ve konuşulan ikinci lisan itibarile miktarı
Population d'après les langues maternelles et la seconde langue parlée

B — 10,000 den az nüfuslu yerler
Localités ayant moins de 10,000 habitants

Erkekler — Hommes

Konuşulan ikinci lisan Seconde langue parlée	Ana lisanları — Langues maternelles											
	Türkçe Turque	Abazaca Abaza	Aceince Persane	Almanca Allemande	Arapça Arabe	Arnavutça Albanaise	Boşnakça Bosniaque	Bulgarca Bulgare	Çekoslovakça Tchécoslovaque	Çerkezce Circassienne	Ermenice Arménienne	Filamanca Flamande
Türkçe — Turque	5 411 802	3 920	463	60	9 232	4 720	6 747	5 343	6	34 666	4 409	2
Abazaca — Abaza	946	953	—	—	14	1	4	1	—	4	4	—
Aceince — Persane	752	—	139	—	24	2	—	—	—	1	1	—
Almanca — Allemande	1 022	—	—	28	7	—	4	—	2	2	—	4
Arapça — Arabe	5 221	—	1	—	34 337	—	3	4	—	4	46	1
Arnavutça — Albanaise	5 991	—	2	—	3	1 628	9	11	—	6	—	1
Boşnakça — Bosniaque	3 515	—	—	—	1	16	2 798	—	—	40	—	—
Bulgarca — Bulgare	14 240	—	2	—	—	26	4	1 634	—	9	2	2
Çekoslovakça — Tchécoslovaque	72	—	—	10	—	—	1	—	2	—	—	—
Çerkezce — Circassienne	6 428	—	—	—	1	—	6	—	—	9 521	—	—
Ermenice — Arménienne	1 412	2	5	—	24	—	—	1	—	—	1 379	—
Filamanca — Flamande	12	1	—	1	—	—	—	—	—	—	—	2
Fransızca — Française	4 639	—	—	9	4	—	—	5	—	4	2	1
Gürcüce — Géorgienne	7 475	9	—	—	2	—	—	—	—	2	8	—
Hırvatça — Croate	8	—	—	—	1	—	1	—	—	—	—	—
İngilizce — Anglaise	782	—	—	2	2	3	2	2	—	2	1	3
İspanyolca — Espagnole	53	—	—	2	—	—	—	—	—	1	—	—
İsveççe — Suédoise	25	—	—	1	—	—	—	—	—	—	—	—
İtalyanca — Italienne	124	3	—	—	—	—	1	—	—	—	1	—
Kıptice — Copte	1 139	—	—	—	—	—	1	1	—	2	—	—
Kürtçe — Kurde	42 331	1	64	2	6 520	2	—	2	—	17	108	—
Lâzca — Laze	2 118	—	2	—	—	—	—	—	—	—	45	—
Lehçe — Polonaise	14	1	—	1	—	—	—	—	—	—	—	—
Macarca — Hongroise	64	—	—	3	—	—	1	—	2	—	—	—
Pomakça — Pomoke	3 952	—	1	—	1	—	2	2	—	—	—	—
Rumence — Roumaine	1 453	—	—	—	—	1	—	10	—	—	—	—
Rumca — Grecque	14 695	—	14	—	—	41	4	10	—	2	—	—
Rusça — Russe	3 256	1	2	2	1	1	3	—	—	16	—	—
Sırpça — Serbe	2 630	—	—	3	3	41	111	3	—	—	—	—
Tatarca — Tartare	851	—	—	—	—	—	1	—	—	9	—	—
Yahudice — Yddisch	100	1	—	1	3	—	—	—	—	—	1	—
Müteaddit lisanlar — Plusieurs	6 803	14	13	85	2 151	333	71	130	6	207	108	11
Saire — Autres	363	—	1	—	9	—	—	—	—	—	—	—
Meçhul — Inconnues	59	—	—	—	1	—	—	—	—	—	1	—
Yekûn — Total	5 543 857	4 906	709	210	52 341	6 815	9 774	7 159	18	44 515	6 116	27

5 — Nüfusun ana lisanları ve konuşulan ikinci lisan itibarıyla miktarı
Population d'après les langues maternelles et la seconde langue parlée

B — 10.000 den az nüfuslu yerler
Localités ayant moins de 10.000 habitants

Erkekler — Hommes

Konuşulan ikinci lisan <i>Seconde langue parlée</i>	Ana lisanları — <i>Langues maternelles</i>												
	Fransızca <i>Française</i>	Gürcüce <i>Géorgienne</i>	Hırvatça <i>Chroate</i>	İngilizce <i>Anglaise</i>	İspanyolca <i>Espagnole</i>	İsveççe <i>Suédoise</i>	İtalyanca <i>Italienne</i>	Kiptice <i>Copte</i>	Kürtçe <i>Kurde</i>	Lâzca <i>Laze</i>	Lehçe <i>Polonaise</i>	Macarca	
Türkçe — <i>Turque</i>	15	20 500	1	11	94	1	8	2 637	192698	22 650	70	1	
Abazaca — <i>Abaza</i>	—	2	—	—	—	—	—	—	27	2	—	—	
Acemce — <i>Persane</i>	—	—	—	—	—	—	—	—	20	1	—	—	
Almanca — <i>Allemande</i>	3	1	—	—	—	—	—	—	9	—	5	—	
Arapça — <i>Arabe</i>	1	—	—	1	—	—	—	1	2 017	—	—	—	
Arnavutça — <i>Albanaise</i>	—	—	—	—	—	—	—	—	4	—	—	—	
Boşnakça — <i>Bosniaque</i>	—	—	—	—	—	—	—	1	—	—	—	—	
Bulgarca — <i>Bulgare</i>	—	—	—	1	—	—	—	1	2	1	—	—	
Çekoslovakça — <i>Tchécoslovaque</i>	—	—	—	—	—	—	—	—	1	—	—	—	
Çerkezce — <i>Circassienne</i>	—	3	—	—	—	—	—	1	13	—	—	—	
Ermenice — <i>Arménienne</i>	1	11	—	—	—	—	—	5	61	4	—	—	
Filamanca — <i>Flamande</i>	—	—	—	—	—	—	—	—	—	—	—	—	
Fransızca — <i>Française</i>	18	2	—	9	3	—	5	—	16	1	1	—	
Gürcüce — <i>Géorgienne</i>	1	6 091	—	—	—	—	—	8	5	8	—	—	
Hırvatça — <i>Chroate</i>	—	—	1	—	—	—	—	—	—	—	—	—	
İngilizce — <i>Anglaise</i>	4	—	—	15	—	—	5	—	22	1	—	—	
İspanyolca — <i>Espagnole</i>	—	—	—	1	38	—	—	—	—	—	—	—	
İsveççe — <i>Suédoise</i>	—	—	—	—	—	1	—	—	—	1	—	—	
İtalyanca — <i>Italienne</i>	—	—	—	1	—	—	21	—	—	—	—	—	
Kiptice — <i>Copte</i>	—	—	—	—	—	—	—	638	18	—	—	—	
Kürtçe — <i>Kurde</i>	—	5	—	—	1	—	—	11	523188	43	12	—	
Lâzca — <i>Laze</i>	—	2	—	—	—	—	—	—	20	5 338	—	—	
Lehçe — <i>Polonaise</i>	—	—	—	—	—	—	—	—	5	—	12	—	
Macarca — <i>Hongroise</i>	—	—	—	—	—	—	—	—	14	—	—	9	
Pomakça — <i>Pomake</i>	1	—	—	—	—	—	—	—	6	—	—	—	
Rumence — <i>Roumaine</i>	—	—	—	—	—	—	—	—	2	1	—	—	
Rumca — <i>Grecque</i>	2	—	—	1	1	—	—	11	7	1	—	—	
Rusça — <i>Russe</i>	1	7	—	—	—	—	—	—	38	16	—	—	
Sırpça — <i>Serbe</i>	—	—	—	—	—	—	—	—	3	—	—	—	
Tatarca — <i>Tartare</i>	—	—	—	—	—	—	—	—	2	1	—	—	
Yahudice — <i>Yddisch</i>	—	—	—	—	—	—	—	—	4	1	—	—	
Müteaddit lisanlar — <i>Plusieurs</i>	93	63	5	63	50	1	63	116	1 640	193	38	32	
Saire — <i>Autres</i>	—	—	—	—	—	—	—	1	76	—	—	—	
Meçhul — <i>Inconnues</i>	—	—	—	—	—	—	—	—	30	—	—	—	
Yekûn — Total	140	26 687	7	103	187	3	102	3 431	719948	28 263	138	63	

5 — Nüfusun ana lisanları ve konuşulan ikinci lisan itibarile miktarı
Population d'après les langues maternelles et la seconde langue parlée

B — 10,000 den az nüfuslu yerler
Localités ayant moins de 10,000 habitants

Erkekler — Hommes

Konuşulan ikinci lisan Seconde langue parlée	Ana lisanları — Langues maternelles									
	Pomakça Pomake	Rumence Roumaine	Rumca Grecque	Rusça Russe	Sırpça Serbe	Tatarca Tatare	Yahudice Yiddisch	Saire Autres	Meçhul Inconnues	Yekûn Total
Türkçe — Turque	12 107	170	7 744	589	1 065	3 027	316	753	6 963	5 752 302
Abazaca — Abaza	—	—	1	—	1	—	—	—	—	1 960
Acemce — Persane	1	—	1	1	—	—	—	—	—	943
Almanca — Allemande	—	—	2	—	—	1	—	1	—	1 110
Arapça — Arabe	3	—	34	1	—	—	—	79	—	41 754
Arnavutça — Albanaise	2	—	27	—	13	—	1	1	—	7 699
Boşnakça — Bosniaque	—	—	3	—	1	—	—	—	—	6 375
Bulgarca — Bulgare	21	1	—	1	3	1	3	—	—	15 954
Çekoslovakça — Tchecoslovaque	—	—	—	—	—	—	—	—	—	86
Çerkezce — Circassienne	—	—	1	—	—	2	—	—	—	15 976
Ermenice — Arménienne	—	—	—	—	—	—	—	1	—	2 906
Filamanca — Flamande	—	—	—	—	—	—	—	—	—	16
Fransızca — Française	—	—	9	—	2	—	21	—	—	4 751
Gürcüce — Géorgienne	—	—	—	—	—	—	—	—	—	13 609
Hırvatça — Chroate	—	—	—	—	—	—	1	—	—	12
İngilizce — Anglaise	—	—	29	—	—	—	—	—	—	875
İspanyolca — Espagnole	—	—	1	—	—	—	3	—	—	99
İsveççe — Suédoise	—	1	1	—	—	1	—	—	—	31
İtalyanca — Italienne	—	—	4	—	—	—	—	—	—	155
Kıptiçe — Copte	—	—	—	—	1	—	—	—	—	1 800
Kürtçe — Kurde	3	—	9	1	1	3	53	1 698	5	574 080
Lâzca — Laze	—	—	—	—	—	—	—	—	—	7 525
Lehçe — Palonaise	—	—	1	2	—	—	—	—	—	36
Macarca — Hongroise	—	—	—	—	—	—	—	—	—	93
Pomakça — Pomake	3 579	—	1	—	—	1	—	—	—	7 546
Rumence — Roumaine	—	59	6	2	—	39	—	—	—	1 573
Rumca — Grecque	2	—	4 233	2	—	1	1	2	—	19 030
Rusça — Russe	—	4	3	301	—	19	1	1	—	3 673
Sırpça — Serbe	7	—	—	—	312	—	—	1	—	3 114
Tatarca — Tatare	—	—	—	—	3	1 924	—	—	—	2 791
Yahudice — Yiddisch	—	—	—	—	—	—	215	—	—	326
Müteaddit lisanlar — Plusieurs	37	36	203	26	123	108	105	352	6	13 285
Saire — Autres	—	—	—	—	—	2	—	2 927	—	3 379
Meçhul — Inconnues	—	—	—	—	—	—	—	2	19	112
Yekûn — Total	15 762	271	12 313	926	1 525	5 129	720	5 818	6 993	6 504 976

5 — Nüfusun ana lisanları ve konuşulan ikinci lisan itibarile miktarı
Population d'après les langues maternelles et la seconde langue parlée

B — 10,000 den az nüfuslu yerler
Localités ayant moins de 10,000 habitants

Kadınlar — Femmes

Konuşulan ikinci lisan <i>Seconde langue parlée</i>	Ana lisanları — <i>Langues maternelles</i>											
	Türkçe <i>Turque</i>	Abazaca <i>Abaza</i>	Aceince <i>Persane</i>	Almanca <i>Allemande</i>	Arapça <i>Arabe</i>	Arnavutça <i>Albanaise</i>	Boşnakça <i>Bosnique</i>	Bulgarca <i>Bulgare</i>	Çekoslovakça <i>Tchécoslovaque</i>	Çerkezce <i>Circassienne</i>	Ermenice <i>Arménienne</i>	Filamanca
Türkçe — <i>Turque</i>	5 825 535	3 937	511	53	6 969	3 758	5 549	4 857	4	35371	5 133	
Abazaca — <i>Abaza</i>	869	962	—	—	16	—	4	5	—	8	—	—
Aceince — <i>Persane</i>	666	—	162	—	30	1	1	—	—	—	2	—
Almanca — <i>Allemande</i>	97	—	—	38	1	—	1	—	3	3	1	—
Arapça — <i>Arabe</i>	3 530	—	—	—	41251	2	1	1	—	9	32	—
Arnavutça — <i>Albanaise</i>	4 236	—	—	—	3	1 920	11	10	—	4	—	—
Boşnakça — <i>Bosniaque</i>	2 943	—	—	1	1	16	3 435	—	—	36	—	—
Bulgarca — <i>Bulgare</i>	9 291	1	—	—	6	12	2	2 113	—	—	—	—
Çekoslovakça — <i>Tchécoslovaque</i>	48	—	—	1	—	—	—	—	2	—	—	—
Çerkezce — <i>Circassienne</i>	6 718	—	—	—	1	1	9	2	—	10869	1	—
Ermenice — <i>Arménienne</i>	1 532	1	5	—	20	—	—	—	—	1	1 318	—
Filamanca — <i>Flamande</i>	10	—	—	—	—	—	—	—	—	1	1	—
Fransızca — <i>Française</i>	693	—	1	5	—	—	—	2	—	—	7	—
Gürcüce — <i>Géorgienne</i>	7 918	7	—	—	—	—	—	—	—	2	11	—
Hrvatça — <i>Chroate</i>	1	—	—	—	—	—	—	—	—	—	—	—
İngilizce — <i>Anglaise</i>	95	—	—	1	—	2	—	—	—	1	—	—
İspanyolca — <i>Espagnole</i>	20	—	—	1	—	—	—	—	—	—	—	—
İsveççe — <i>Suédoise</i>	16	—	—	1	—	—	—	—	—	—	—	—
İtalyanca — <i>Italienne</i>	13	—	—	—	—	—	—	—	—	—	—	—
Kıptice — <i>Copte</i>	1 223	—	—	—	—	—	2	—	—	—	—	—
Kürtçe — <i>Kurde</i>	38 467	2	78	—	4 974	2	1	1	—	18	185	—
Lâzca — <i>Laze</i>	2 264	—	—	—	—	—	—	—	—	—	—	—
Lehçe — <i>Polonaise</i>	11	—	—	1	—	—	—	1	—	—	1	—
Macarca — <i>Hongroise</i>	8	—	—	2	—	—	—	—	—	—	—	—
Pomakça — <i>Pomoke</i>	3 844	—	—	—	6	1	—	—	—	—	—	—
Rumence — <i>Roumaine</i>	503	—	—	—	—	—	—	—	—	—	—	—
Rumca — <i>Grecque</i>	10 025	1	1	—	—	23	2	8	—	—	—	—
Rusça — <i>Russe</i>	546	—	—	—	1	—	—	2	—	7	—	—
Sırpça — <i>Serbe</i>	1 835	—	1	—	—	13	89	3	—	—	—	—
Tatarca — <i>Tutare</i>	700	—	—	—	—	—	—	—	—	41	1	—
Yahudice — <i>Yddisch</i>	77	—	—	—	—	—	—	—	—	3	—	—
Müteaddit lisanlar — <i>Plusieurs</i>	1 434	6	4	44	463	106	10	24	1	57	64	3
Saire — <i>Autres</i>	342	—	—	—	16	—	—	—	—	2	—	—
Meçhul — <i>Inconnues</i>	24	—	—	—	—	—	—	—	1	8	—	—
Yekûn — Total	5 925 534	4 917	763	148	53858	5 857	9 117	7 029	11	46381	6 757	9

5 — Nüfusun ana lisanları ve konuşulan ikinci lisan itibarile miktarı
Population d'après les langues maternelles et la seconde langue parlée

B — 10.000 den az nüfuslu yerler
Localités ayant moins de 10 000 habitants

Kadınlar — Femmes

Konuşulan ikinci lisan <i>Seconde langue parlée</i>	Ana lisanları — <i>Langues maternelles</i>											
	Fransızca <i>Française</i>	Gürcüce <i>Géorgienne</i>	Hrvatça <i>Chroate</i>	İngilizce <i>Anglaise</i>	İspanyolca <i>Espagnole</i>	İsveççe <i>Suèdoise</i>	İtalyanca <i>Italienne</i>	Kiptice <i>Copte</i>	Kürtçe <i>Kurde</i>	Lâzca <i>Laze</i>	Lehçe <i>Polonaise</i>	Macarca <i>Hongroise</i>
Türkçe — <i>Turque</i>	31	23693	3	10	125	1	8	2 687	173033	28431	38	9
Abazaca — <i>Abaza</i>	—	5	—	—	—	—	—	—	18	—	—	—
Acemce — <i>Persane</i>	—	—	—	—	—	—	—	—	23	2	1	—
Almanca — <i>Allemande</i>	2	1	—	—	1	—	—	—	4	—	—	3
Arapça — <i>Arabe</i>	—	—	—	—	—	—	—	—	2 166	—	—	—
Arnavutca — <i>Abanaise</i>	—	—	—	—	—	—	—	3	3	—	—	—
Boşnakca — <i>Bosniaque</i>	—	—	—	—	—	—	—	—	—	—	—	—
Bulgarca — <i>Balgare</i>	—	—	—	—	—	—	—	—	—	—	—	—
Cekoslovakça — <i>Tchécoslovaque</i>	—	—	—	—	—	—	—	—	1	—	—	—
Çerkezce — <i>Circassienne</i>	—	1	—	—	—	—	—	1	15	—	—	—
Ermenice — <i>Arménienne</i>	—	10	—	—	—	1	—	5	81	6	—	—
Filamanca — <i>Flamande</i>	2	—	—	—	—	—	—	—	—	—	—	—
Fransızca — <i>Française</i>	44	4	—	17	4	—	4	—	1	—	1	—
Gürcüce — <i>Géorgienne</i>	—	6 330	—	—	—	—	—	—	4	26	—	—
Hrvatça — <i>Chroate</i>	—	—	3	—	—	—	—	—	—	—	—	—
İngilizce — <i>Anglaise</i>	6	—	—	19	—	—	—	—	—	—	—	—
İspanyolca — <i>Espagnole</i>	—	—	—	—	41	—	—	—	—	—	—	—
İsveççe — <i>Suèdoise</i>	—	—	—	—	—	—	—	—	—	—	—	—
İtalyanca — <i>Italienne</i>	2	1	—	—	—	—	6	—	—	—	—	—
Kiptice — <i>Copte</i>	—	—	—	—	—	—	—	617	31	—	—	—
Kürtçe — <i>Kurde</i>	—	2	—	—	—	—	—	16	562064	63	1	—
Lâzca — <i>Laze</i>	—	3	—	—	1	—	—	—	96 131	—	—	—
Lehçe — <i>Polonaise</i>	—	—	—	—	—	—	—	—	2	—	13	—
Macarca — <i>Hongroise</i>	—	—	—	—	—	—	—	—	13	—	—	7
Pomakca — <i>Pomake</i>	—	—	—	—	—	—	—	—	10	—	—	—
Rumence — <i>Roumaine</i>	—	—	—	—	—	—	—	—	1	1	—	—
Rumca — <i>Grecque</i>	18	—	—	4	2	—	1	7	3	—	1	1
Rusça — <i>Russe</i>	—	2	—	—	—	—	—	—	3	4	—	—
Sırpça — <i>Serbe</i>	—	—	—	—	—	—	—	—	1	—	—	—
Tatarca — <i>Tartare</i>	—	—	—	—	—	—	—	—	3	—	—	—
Yahudice — <i>Yddisch</i>	—	—	—	—	—	—	—	—	23	—	—	—
Müteaddit lisanlar — <i>Plusieurs</i>	84	23	4	86	34	1	44	84	433	96	41	12
Saire — <i>Autres</i>	—	—	—	—	—	—	—	2	61	—	—	—
Meçhul — <i>Inconnues</i>	—	—	—	—	—	—	—	—	46	—	—	—
Yekûn — <i>Total</i>	189	30075	10	136	208	3	63	3 422	738052	34760	96	32

5 — Nüfusun ana lisanları ve konuşulan ikinci lisan itibarile miktarı
 Population d'après les langues maternelles et la seconde langue parlée

B — 10,000 den az nüfuslu yerler
 Localités ayant moins de 10.000 habitants

Kadınlar — Femmes

Konuşulan ikinci lisan Seconde langue parlée	Ana lisanları — Langues maternelles									
	Pomakça Pomake	Rumence Roumaine	Rumca Grecque	Rusça Russe	Sırpça Serbe	Tatarca Tartare	Yahudice Yddisch	Saire Autres	Meçhul Inconnues	Yekûn Total
Türkçe — Turque	11 872	152	6 167	653	900	3 214	305	671	6 893	6 150 0
Abazaca — Abaza	1	—	—	—	—	—	1	—	—	1 8
Acemce — Persane	1	—	—	—	—	—	—	—	—	1 8
Almanca — Allemande	—	—	—	—	—	—	3	—	—	3 8
Arapça — Arabe	—	—	15	—	—	—	—	152	—	47 8
Aruavutça — Albanaise	—	—	15	—	7	—	—	—	—	6 8
Boşnakça — Bosniaque	1	—	17	—	—	—	—	—	—	6 8
Bulgarca — Bulgare	18	1	10	1	1	1	—	—	—	11 8
Çekoslovakça — Tchecoslovaque	—	—	—	—	—	—	—	—	—	— 8
Çerkezce — Circassienne	1	—	—	3	—	3	—	—	3	17 8
Ermenice — Arménienne	—	—	—	—	—	—	—	1	—	2 8
Filamanca — Flamande	—	—	—	—	—	—	—	—	—	— 8
Fransızca — Française	—	—	32	—	1	—	13	1	—	8 8
Gürcüce — Géorgienne	—	—	—	—	—	1	—	1	—	14 8
Hırvatça — Chroate	—	—	—	—	—	—	—	—	—	— 8
İngilizce — Anglaise	—	—	3	—	—	—	—	—	—	3 8
İspanyolca — Espagnole	—	—	—	—	—	—	4	—	—	4 8
İsveççe — Suedoise	—	—	—	—	—	—	—	—	—	— 8
İtalyanca — Italienne	—	—	6	—	—	—	—	1	—	7 8
Kıptice — Copte	—	—	—	—	—	—	—	—	—	1 8
Kürtçe — Kurde	30	—	5	—	—	2	23	1 936	1	607 8
Lâzca — Laze	—	—	—	2	—	—	—	—	—	8 8
Lehçe — Polonaise	—	—	1	—	—	—	—	—	—	1 8
Macarca — Hongroise	—	—	2	—	—	—	—	—	—	2 8
Pomakça — Pomake	4 503	—	—	—	—	1	—	1	—	8 8
Rumence — Roumaine	—	81	1	1	—	1	—	—	—	5 8
Rumca — Grecque	—	—	5 943	1	—	—	1	2	—	16 8
Rusça — Russe	—	2	1	346	—	5	—	—	—	9 8
Sırpça — Serbe	2	—	1	—	402	—	—	—	—	2 8
Tatarca — Tartare	—	—	—	—	5	2 064	—	—	—	2 8
Yahudice — Yddisch	—	—	—	—	—	—	253	—	—	253 8
Müteaddit lisanlar — Plusieurs	10	8	82	11	101	16	50	135	2	3 8
Saire — Autres	—	—	—	—	—	2	—	3 011	1	3 4
Meçhul — Inconnues	—	—	2	—	—	—	—	59	30	1 8
Yekûn — Total	16 439	244	12 303	1 018	1 417	5 340	653	5 971	6 930	6 917 7

5 — Nüfusun ana lisanları ve konuşulan ikinci lisan itibarile miktarı
Population d'après les langues maternelles et la seconde langue parlée

C — Unumî yekûn
Total général

Erkekler — Hommes

Konuşulan ikinci lisan Seconde langue parlée	Ana lisanları — Langues maternelles											
	Türkçe Turque	Abazaca Abaza	Acemce Persane	Almanca Allemande	Arapça Arabe	Arnavutça Albanaise	Bosnakça Bosniaque	Bulgarca Bulgare	Çekoslovakça Tchécoslovaque	Çerkezce Circassienne	Ermenice Arménienne	Filamanca Flamande
Türkçe — Turque	6 551 405	4043	744	369	20094	8 081	8 911	6 531	11	35271	18435	10
Abazaca — Abaza	1 028	954	—	—	19	2	5	1	—	6	4	—
Acemce — Persane	1 337	5	166	—	32	2	—	—	—	1	2	—
Almanca — Allemande	6 479	3	1	345	13	2	9	5	13	5	4	7
Arapça — Arabe	16 119	3	1	—	44282	6	3	6	—	5	53	1
Arnavutça — Albanaise	11 353	2	4	2	4	2 526	18	13	—	6	6	1
Bosnakça — Bosniaque	6 810	—	5	—	1	72	3 377	1	—	40	—	—
Bulgarca — Bulgare	21 641	2	2	8	6	39	9	1 892	1	10	8	2
Çekoslovakça — Tchécoslovaque	109	—	—	15	—	—	1	—	13	—	1	—
Çerkezce — Circassienne	7 251	—	—	1	1	—	8	1	—	9 573	—	—
Ermenice — Arménienne	6 867	3	6	—	25	1	—	2	—	1	3 391	—
Filamanca — Flamande	48	1	—	3	—	—	—	—	—	—	2	24
Fransızca — Française	31 766	14	5	133	32	9	8	21	—	6	196	4
Gürcüce — Géorgienne	7 974	9	—	—	3	—	1	—	—	4	10	—
Hırvatça — Chroate	26	—	—	—	1	—	1	—	—	—	—	—
İngilizce — Anglaise	5 064	2	—	27	9	5	4	5	—	8	14	5
İspanyolca — Espagnole	972	—	1	7	1	—	—	3	—	1	1	—
İsveççe — Suedoise	53	—	—	2	1	—	—	—	—	—	—	—
İtalyanca — Italienne	696	3	—	7	—	12	1	3	—	—	2	—
Kıptice — Copte	1 253	—	—	—	—	1	1	1	—	2	—	—
Kürtçe — Kurde	53 992	5	69	3	6 998	3	2	3	—	20	127	—
Lâzca — Laze	2 605	—	2	—	—	—	1	—	—	4	45	—
Lehçe — Polonaise	49	2	—	4	1	—	—	—	—	—	1	1
Macarca — Hongroise	256	—	1	21	2	—	2	—	3	—	1	—
Pomakça — Pomake	4 272	—	1	—	1	—	2	2	—	—	—	—
Rumence — Roumaine	2 836	—	—	2	4	1	1	11	—	1	3	—
Rumca — Grecque	37 140	—	32	3	12	129	11	29	—	20	30	—
Rusça — Russe	7 196	1	4	21	1	3	6	3	2	21	9	—
Sırpça — Serbe	6 564	—	1	4	5	62	132	8	—	—	2	—
Tatarca — Tartare	2 080	—	—	—	—	—	3	—	—	9	—	—
Yahudice — Yddisch	1 928	1	—	4	3	—	1	3	—	—	1	—
Müteaddit lisanlar — Pelusieurs	30 927	20	68	1 442	4 270	1 555	205	813	71	250	3 575	50
Saire — Autres	592	—	2	5	10	1	1	—	—	—	—	—
Meçhul — Inconnues	155	—	—	4	1	—	—	—	—	—	9	—
Yekûn — Total	6 828 793	5073	1115	2 432	75832	12512	12724	9 357	114	45264	25982	105

5 — Nüfusun ana lisanları ve konuşulan ikinci lisan itibarile miktarı
Population d'après les langues maternelles et la seconde langue parlée

C — Ümumi yekün
Total général

Erkekler — *Hommes*

Konuşulan ikinci lisan <i>Seconde langue parlée</i>	Ana lisanları — <i>Langues maternelles</i>											
	Fransızca <i>Française</i>	Gürcüce <i>Géorgienne</i>	Hrvatça <i>Chroate</i>	İngilizce <i>Anglaise</i>	İspanyolca <i>Espagnole</i>	İsveççe <i>Suèdoise</i>	İtalyanca <i>Italienne</i>	Kiptice <i>Copte</i>	Kürtçe <i>Kurde</i>	Lâzca <i>Laze</i>	Lehçe <i>Polonaise</i>	Macarca <i>Hongroise</i>
Türkçe — <i>Turque</i>	462	20 717	11	75	3 125	6	130	2 938	201173	22 802	82	100
Abazaca — <i>Abaza</i>	1	2	—	—	—	1	—	4	27	3	—	—
Acemce — <i>Persane</i>	2	—	—	3	—	—	—	1	27	1	—	—
Almanca — <i>Allemande</i>	55	1	—	12	—	1	5	—	10	—	7	57
Arapça — <i>Arabe</i>	3	—	—	2	2	—	—	1	2 208	—	—	—
Arnavutça — <i>Albanaise</i>	—	—	—	—	—	5	1	—	7	—	—	—
Boşnakça — <i>Bosniaque</i>	—	—	—	—	—	—	—	1	—	—	—	—
Bulgarca — <i>Bulgare</i>	6	—	—	1	—	11	1	1	5	1	—	—
Çekoslovakça — <i>Tchécoslovaque</i>	2	—	—	—	—	1	—	—	1	—	—	—
Çerkezce — <i>Circassienne</i>	1	3	—	—	—	—	—	1	15	—	1	—
Ermenice — <i>Arménienne</i>	1	11	—	1	2	—	—	5	68	4	—	—
Filamanca — <i>Flamande</i>	—	—	—	1	3	—	2	—	—	—	—	—
Fransızca — <i>Française</i>	285	2	—	86	125	—	136	1	26	2	3	4
Gürcüce — <i>Géorgienne</i>	2	6 115	—	—	—	—	—	8	6	10	—	—
Hrvatça — <i>Chroate</i>	5	—	1	1	—	—	—	—	—	—	—	1
İngilizce — <i>Anglaise</i>	44	1	—	189	1	—	6	—	24	1	1	—
İspanyolca — <i>Espagnole</i>	12	—	—	2	1 021	—	2	—	—	1	1	2
İsveççe — <i>Suèdoise</i>	1	—	—	—	1	2	1	—	—	1	—	—
İtalyanca — <i>Italienne</i>	24	—	—	3	2	—	212	—	—	—	—	1
Kiptice — <i>Copte</i>	—	—	—	—	—	—	—	738	18	—	1	—
Kürtçe — <i>Kurde</i>	—	5	—	1	2	—	—	11	523972	48	12	—
Lâzca — <i>Laze</i>	1	2	—	—	1	1	—	—	21	5 347	—	—
Lehçe — <i>Polonaise</i>	—	—	—	—	—	—	2	—	6	—	22	3
Macarca — <i>Hongroise</i>	1	—	—	—	1	—	1	—	14	—	—	50
Pomakça — <i>Pomake</i>	1	—	—	—	—	—	—	—	6	—	—	—
Rumence — <i>Roumaine</i>	—	—	—	—	1	—	—	—	10	1	—	—
Rumca — <i>Grecque</i>	47	—	1	5	23	—	29	11	31	1	2	3
Rusça — <i>Susse</i>	6	8	—	2	1	—	3	—	41	17	3	—
Sırpça — <i>Serbe</i>	1	—	—	—	—	—	1	—	6	—	—	—
Tatarca — <i>Tartare</i>	—	—	—	—	—	—	—	1	9	1	—	—
Yahudice — <i>Yddisch</i>	2	—	—	—	1	—	—	—	4	1	—	—
Müteaddit lisanlar — <i>Plusieurs</i>	1 332	176	24	356	2 113	39	1 693	124	1 892	201	118	27
Saire — <i>Autres</i>	3	1	—	4	2	—	—	1	76	2	—	—
Meçhul — <i>Inconnues</i>	1	—	—	1	8	—	4	—	30	—	—	—
Yekün — <i>Total</i>	2 301	27 044	37	745	6 435	67	2 229	3 847	734731	28 440	253	49

5 — Nüfusun ana lisanları ve konuşulan ikinci lisan itibarıyla miktarı
 Population d'après les langues maternelles et la seconde langue parlée

C — Umumi yekûn
 Total général

Erkekler — Hommes

Konuşulan ikinci lisan Seconde langue parlée	Ana lisanları — Langues maternelles									
	Pomakça Pomake	Rumence Roumaine	Rumca Grecque	Rusça Russe	Sırpça Serbe	Tatarca Tartare	Yahudice Yiddisch	Saire Autres	Meçhul Inconnues	Yekûn Total
Türkçe — Turque	12266	187	30313	1 009	1 455	4 611	9 555	916	6 986	6 972 874
Abazaca — Abaza	—	—	3	—	1	—	—	—	—	2 061
Acemce — Persane	1	—	3	2	—	—	2	6	—	1 593
Almanca — Allemande	—	2	10	16	5	2	20	5	—	7 094
Arapça — Arabe	8	—	47	1	1	—	3	81	—	62 836
Arnavutça — Albanaise	2	—	201	—	26	—	4	2	—	14 183
Boşnakça — Bosniaque	—	—	4	—	2	—	—	—	—	10 313
Bulgarca — Bulgare	27	4	13	4	6	2	12	—	—	23 714
Çekoslovakça — Tchecoslovaque	—	—	—	—	—	—	1	—	—	144
Çerkezce — Circassienne	—	—	1	1	—	2	—	—	—	16 860
Ermenice — Arménienne	—	—	9	2	—	—	2	1	1	10 401
Filamanca — Flamande	—	—	1	—	—	—	4	—	—	89
Fransızca — Française	—	3	471	55	13	1	644	4	1	34 055
Gürcüce — Géorgienne	—	—	—	2	—	—	1	—	—	14 145
Hırvatça — Chroate	—	—	1	4	—	—	3	—	—	44
İngilizce — Anglaise	—	1	59	5	1	1	6	15	—	5 498
İspanyolca — Espagnole	—	—	8	—	—	—	11	—	—	2 045
İsveççe — Suédoise	—	1	3	—	—	2	—	1	—	69
İtalyanca — Italienne	—	1	60	2	1	—	6	1	—	1 037
Kiptice — Copte	—	—	—	—	2	—	—	—	—	2 017
Kürtçe — Kurde	3	—	27	2	1	3	56	1 701	6	592 067
Lâzca — Laze	—	—	1	—	—	—	1	—	—	8 032
Lehçe — Polonaise	—	—	8	3	—	—	1	—	—	101
Macarca — Hongroise	—	—	—	—	—	—	3	—	—	356
Pomakça — Pomake	3 618	—	1	—	—	1	—	—	—	7 905
Rumence — Roumaine	1	66	14	2	—	92	4	—	—	3 050
Rumca — Grecque	4	—	9 079	19	—	8	61	4	1	46 736
Rusça — Russe	1	4	19	605	2	49	13	8	—	8 049
Sırpça — Serbe	8	—	1	2	429	—	2	9	—	7 233
Tatarca — Tartare	1	1	—	—	4	2 544	—	—	—	4 603
Yahudice — Yiddisch	—	1	—	—	—	3	4 516	—	—	6 469
Müteaddit lisanlar — Plusieurs	51	81	8 424	659	369	214	4 913	526	15	66 870
Saire — Autres	—	1	2	—	1	2	3	2 988	1	3 699
Meçhul — Inconnues	—	—	10	4	—	2	3	4	27	265
Yekûn — Total	15991	353	48793	2 399	2 319	7 569	19853	6 272	7 038	7 936 512

5 — Nüfusun ana lisanları ve konuşulan ikinci lisan itibarile miktarı
 Population d'après les langues maternelles et la seconde langue parlée

C — Umumi yekûn
 Total général

Kadınlar — Femmes

Konuşulan ikinci lisan Seconde langue parlée	Ana lisanları — Langues maternelles												
	Türkçe Turque	Abazaca Abaza	Acemce Persane	Almanca Allemande	Arapça Arabe	Arnavutça Albanaise	Boşnakça Bosniaque	Bulgarca Bulgare	Çekoslovakça Tchécoslovaque	Çerkezce Circassienne	Ermenice Arménienne	Filamanca Flamande	
Türkçe — Turque	6 891 319	4017	599	420	15213	6 415	7 432	5 893	13	35635	23119	7	
Abazaca — Abaza	935	966	—	1	20	—	4	5	—	8	1	—	
Acemce — Persane	816	—	190	—	34	3	1	—	1	—	4	—	
Almanca — Allemande	1 394	—	—	393	3	—	2	3	21	3	3	2	
Arapça — Arabe	12 823	1	—	—	55911	3	1	8	—	13	33	—	
Arnavutça — Albanaise	8 662	1	—	2	5	3 123	15	12	—	4	3	—	
Boşnakça — Bosniaque	6 493	—	3	1	1	24	4 261	7	—	36	—	—	
Bulgarca — Bulgare	12 704	3	—	2	10	19	2	2 402	—	—	—	—	
Çeko-lovakça — Tchécoslovaque	95	—	—	4	—	—	—	3	10	—	—	—	
Çerkezce — Circassienne	7 361	—	—	—	2	1	13	2	—	10852	2	—	
Ermenice — Arménienne	2 614	2	7	—	21	1	—	—	—	1	3 847	1	
Filamanca — Flamande	14	1	—	2	—	—	—	—	—	1	3	3	
Fransızca — Française	12 273	6	3	174	22	8	4	17	—	1	252	2	
Gürcüce — Géorgienne	8 166	7	—	1	—	—	—	—	—	2	11	—	
Hırvatça — Croate	2	—	—	—	—	—	—	—	—	—	1	—	
İngilizce — Anglaise	2 220	2	—	20	3	4	—	3	—	1	26	1	
İspanyolca — Espagnole	1 003	1	1	1	—	—	2	—	—	—	2	—	
İsveççe — Suedoise	22	—	—	1	—	—	—	—	—	—	—	—	
İtalyanca — Italienne	232	—	—	7	1	1	—	3	—	—	1	—	
Kıptice — Copte	1 310	—	—	—	—	—	2	—	1	1	1	—	
Kürtçe — Kurde	43 332	4	81	2	5 594	2	1	2	—	19	204	—	
Lâzca — Laze	2 357	1	—	—	—	—	—	—	—	—	—	—	
Lehçe — Polonaise	28	1	—	3	3	—	—	1	—	—	1	—	
Macarca — Hongroise	70	—	—	23	—	—	—	—	2	—	1	—	
Pomakça — Pomake	4 073	—	—	—	6	1	1	—	—	—	—	—	
Rumence — Roumaine	846	—	—	6	3	—	—	5	1	—	1	—	
Rumca — Grecque	29 202	2	10	9	6	122	7	31	—	—	40	—	
Rusça — Russe	1 672	—	3	17	3	—	1	9	—	10	7	—	
Sırpça — Serbe	3 920	—	4	8	—	18	110	6	1	—	—	—	
Tatarca — Tartare	1 992	—	—	—	—	—	—	—	—	41	1	—	
Yahudice — Yddisch	1 579	—	—	1	—	1	—	—	—	3	1	—	
Müteaddit lisanlar — Plusieurs	10 248	11	87	1 508	978	496	30	472	35	67	4 041	—	
Baire — Autres	444	—	—	5	16	—	—	—	—	2	—	—	
Meçhul — Inconnues	61	—	—	4	—	—	—	4	1	8	11	—	
Yekûn — Total	7 070 280	5026	938	2 615	77855	10242	11889	8 888	86	46708	31617	21	

5 — Nüfusun ana lisanları ve konuşulan ikinci lisan itibarile miktarı
Population d'après les langues maternelles et la seconde langue parlée

C — Umumî yekûn
Total général

Kadınlar — Femmes

Konuşulan ikinci lisan Seconde langue parlée	Ana lisanları — Langues maternelles											
	Fransızca Française	Gürcüce Géorgienne	Hırvatça Chroate	İngilizce Anglaise	İspanyolca Espagnole	İsveççe Suédoise	İtalyanca Italienne	Kiptice Copte	Kürtçe Kurde	Lâzca Laze	Lehçe Polonaise	
Türkçe — Turque	374	23784	18	85	3 717	4	127	3 163	176314	28473	55	
Abazaca — Abaza	—	5	—	—	—	—	—	—	18	—	—	
Acemce — Persane	—	1	—	—	—	—	—	—	23	2	1	
Almanca — Allemande	38	1	1	—	3	3	10	1	5	—	3	
Arapça — Arabe	4	—	—	4	—	—	1	—	2 422	—	—	
Arnavutca — Abanaise	1	—	—	—	2	—	2	3	3	—	—	
Boşnakca — Bosniaque	—	1	—	—	—	—	—	—	—	—	—	
Bulgareca — Bulgare	2	—	—	—	1	—	1	—	—	—	—	
Çekoslovakça — Tchecoslovaque	1	—	—	—	—	—	—	—	1	—	1	
Çerkezce — Circussienne	—	1	—	—	—	—	—	2	15	—	—	
Ermenice — Arménienne	3	10	—	—	1	1	—	5	82	6	—	
Filamanca — Flamande	5	—	—	—	2	—	1	—	—	—	—	
Fransızca — Française	404	8	3	107	175	1	188	—	7	—	10	
Gürcüce — Géorgienne	—	6 346	—	—	—	—	—	—	4	26	—	
Hırvatça — Chroate	2	—	8	—	—	—	2	—	—	—	—	
İngilizce — Anglaise	57	—	—	108	1	—	6	—	—	—	—	
İspanyolca — Espagnole	6	—	—	2	1 623	—	3	—	—	—	1	
İsveççe — Suédoise	—	—	—	—	—	4	1	—	—	—	—	
İtalyanca — Italienne	52	2	—	3	6	1	187	2	1	—	2	
Kiptice — Copte	—	—	—	—	—	—	—	713	31	—	—	
Kürtçe — Kurde	—	2	—	—	—	—	1	16	565905	63	3	
Lâzca — Laze	—	3	—	—	1	—	—	—	10 6 139	—	—	
Lehçe — Polonaise	—	—	—	—	—	—	—	—	3	—	24	
Macarca — Hongroise	—	—	—	—	1	—	—	—	13	—	45	
Pomakca — Pomake	—	—	—	—	—	—	—	—	10	—	—	
Rumence — Roumaine	—	—	—	—	1	—	2	—	3	1	1	
Rumca — Grecque	208	—	—	9	30	—	75	8	8	—	2	
Rusça — Russe	2	5	—	2	—	—	10	—	3	4	3	
Sırpça — Serbe	—	—	—	—	—	—	—	—	3	—	—	
Tatarca — Tartare	—	—	—	—	—	—	—	—	7	—	—	
Yahudice — Yddisch	3	—	—	—	5	—	1	—	24	—	—	
Mitteaddit lisanlar — Plusieurs	1 909	112	16	414	2 231	33	1 778	93	492	99	135	
Saire — Autres	7	—	—	3	—	—	2	2	61	—	1	
Meçhul — Inconnues	2	—	—	—	7	—	6	—	47	—	—	
Yekûn — Total	3 080	30281	46	737	7 807	47	2 404	4 008	745515	34813	241	392

5 — Nüfusun ana lisanları ve konuşulan ikinci lisan itibarıle miktarı
 Population d'après les langues maternelles et la seconde langue parlée

C — Umumî yekûn
 Total général

Kadınlar — Femmes

Konuşulan ikinci lisan Seconde langue parlée	Ana lisanları — Langues maternelles										Yekûn Total
	Pomakça Pomake	Rumence Roumaine	Rumca Grecque	Rusça Russe	Sırpça Serbe	Tatarca Tartare	Yahudice Yiddisch	Saire Autres	Meçhul Inconnues		
Türkçe — Turque	12 004	164	33 701	1 002	1 200	5 143	10 960	774	6 921	7 298 161	
Abazaca — Abaza	1	—	—	—	1	—	1	1	—	1 967	
Aceince — Persane	1	—	2	—	—	—	8	1	—	1 088	
Almanca — Allemande	—	2	23	26	6	—	16	2	—	2 016	
Arapça — Arabe	1	—	27	—	—	—	1	152	—	71 405	
Arnavutça — Albanaise	—	—	129	—	10	—	1	—	—	11 978	
Boşnakça — Bosniaque	1	—	18	—	—	—	—	—	—	10 846	
Bulgarca — Bulgare	26	3	21	1	3	1	16	—	—	15 217	
Çekoslovakça — Tchecoslovaque	—	—	—	—	1	—	—	—	—	116	
Çerkezce — Circassienne	1	—	1	3	—	10	—	—	3	18 269	
Ermenice — Arménienne	—	—	13	1	—	—	2	1	—	6 619	
Filamanca — Flamande	—	—	2	—	—	—	5	—	—	39	
Fransızca — Française	—	12	921	88	7	5	817	9	1	15 529	
Gürcüce — Géorgienne	—	—	1	1	—	1	4	1	—	14 571	
Hırvatça — Chroate	—	—	2	1	—	—	—	—	—	18	
İngilizce — Anglaise	—	—	26	4	—	1	5	3	—	2 491	
İspanyolca — Espagnole	—	—	11	—	—	—	27	—	—	2 683	
İsveççe — Suédoise	—	—	2	1	—	—	1	1	—	88	
İtalyanca — Italienne	—	—	110	2	5	—	8	3	—	63	
Kiptice — Copte	—	—	—	—	—	1	—	—	—	2 06	
Kürtçe — Kurde	30	—	41	—	—	2	25	1 936	1	617 26	
Lâzca — Laze	—	—	—	2	—	1	1	—	—	8 51	
Lehçe — Polonaise	—	—	3	5	—	—	3	—	—	1	
Macarca — Hongroise	—	—	9	—	—	—	—	—	—	8 6	
Pomakça — Pomake	4 584	—	—	—	—	1	—	1	—	9	
Rumence — Roumaine	—	92	14	1	—	6	—	—	—	46	
Rumca — Grecque	5	2	16 867	9	5	10	87	2	—	2	
Rusça — Russe	—	4	53	644	—	17	8	1	—	4	
Sırpça — Serbe	2	—	2	1	554	—	—	—	—	4	
Tatarca — Tartare	—	—	1	—	5	2 810	—	—	—	4	
Yahudice — Yiddisch	—	—	6	1	—	—	5 742	—	—	7	
Müteaddit lisanlar — Plusieurs	14	67	7 910	614	251	35	5 010	216	27	30	
Saire — Autres	—	—	—	1	—	2	1	3 029	1	8	
Meçhul — Inconnues	—	—	16	3	2	—	5	61	41	8	
Yekûn — Total	16 670	346	59 932	2 411	2 050	8 046	22 754	6 194	6 995	8	

6 — Ana lisanları ve dinler itibarıyla nüfus miktarı
 Population d'après les langues maternelles et les religions

A — 10.000 den fazla nüfuslu yerler
 Localités ayant plus de 10.000 habitants

Erkekler — Hommes

Ana lisanları Langues maternelles	Dinler — Religions											
	İslâm Musulman	Katolik Catholique	Ortodoks Orthodoxe	Protestan Protestant	Gregoriyen Grégorien	Hristiyan Chrétien	Ermeni Arménien	Musevi Israélite	Dinsiz Sans religion	Saire Autres	Meçhul Inconnue	Yekûn Total
Türkçe — Turque	1 255 447	2 929	7 714	611	7 252	610	1 257	8 499	29	558	30	1 284 936
Abazaca — Abaza	164	—	1	2	—	—	—	—	—	—	—	167
Acemce — Persane	360	4	1	—	1	—	—	38	—	2	—	406
Almanca — Allemande	46	728	49	767	2	7	2	558	39	20	4	2 222
Arapça — Arabe	21 751	565	535	42	1	30	2	469	—	86	10	23 491
Arnavutça — Albanaise	4 550	31	1 101	1	3	2	—	5	—	2	2	5 697
Boşnakça — Bosniaque	2 928	4	5	2	—	—	—	8	—	3	—	2 950
Bulgarca — Bulgare	822	28	1 269	9	1	23	—	24	2	13	7	2 198
Çekoslovakça — Tchécoslavaque	4	69	8	6	—	—	—	2	5	1	1	96
Çerkezce — Circassienne	740	4	2	1	—	—	—	—	1	1	—	749
Ermenice — Arménienne	116	1 161	3 242	496	12 332	348	1 839	38	6	269	19	19 866
Filamanca — Flamande	6	35	5	26	—	1	—	—	4	1	—	78
Fransızca — Française	32	1 692	89	72	13	3	2	221	17	16	4	2 161
Gürcüce — Géorgienne	216	16	18	4	—	—	1	99	1	2	—	357
Hırvatça — Chroate	8	16	4	—	—	—	—	2	—	—	—	30
İngilizce — Anglaise	26	146	18	417	1	2	2	20	3	4	3	642
İspanyolca — Espagnole	16	33	14	18	2	1	2	6 133	2	26	1	6 248
İsveççe — Suédoise	—	—	1	59	3	—	—	1	—	—	—	64
İtalyanca — Italienne	7	1 882	35	8	3	5	—	173	4	7	3	2 127
Kıptice — Copte	411	1	1	—	—	—	—	2	—	—	1	416
Kürtçe — Kurde	14 598	16	81	2	8	6	2	19	1	50	—	14 783
Lâzca — Laze	173	—	4	—	—	—	—	—	—	—	—	177
Lehçe — Polonaise	10	43	7	1	—	—	—	53	—	—	1	115
Macarca — Hongroise	23	303	13	57	1	4	—	19	2	8	—	430
Pomakça — Pomake	225	—	2	1	—	1	—	—	—	—	—	229
Rumence — Roumaine	17	7	36	1	3	—	—	17	—	1	—	82
Rumca — Grecque	3 600	2 311	30 134	79	86	50	14	147	5	51	3	36 480
Rusça — Russe	124	50	899	20	6	14	5	154	149	35	17	1 473
Sırpça — Serbe	426	120	221	6	—	2	—	9	—	9	1	794
Tatarca — Tartare	2 415	7	5	—	—	—	—	7	1	5	—	2 440
Yahudice — Yddisch	130	—	33	21	2	13	3	18 920	—	11	—	19 133
Saire — Autres	148	70	34	70	—	—	—	34	9	70	19	454
Meçhul — Inconnues	18	8	9	1	—	2	—	3	—	—	4	45
Yekûn — Total	1 309 557	12 279	45 590	2 800	19 720	1 124	3 131	35 674	280	1 251	130	1 431 536

6 — Ana lisanları ve Dinler itibarile nüfus miktarı
Population d'après les langues maternelles et les religions

A — 10,000 den fazla nüfuslu yerler
Localités ayant plus de 10,000 habitants

Kadınlar — Femmes

Ana lisanları Langues maternelles	Dinler — Religions												Yekûn Total
	İslâm Musulman	Katolik Catholique	Ortodoks Orthodox	Protestan Protestant	Gregoriyen Grégorien	Hristiyan Chrétien	Ermeni Arménien	Müsvet Israélites	Dinlîz Sans religion	Saire Autres	Meçhul Inconnus		
Türkçe — Turque	1 109 891	4 122	9 623	756	8 519	499	1 420	9 300	14	568	25	1 144 746	
Abazaca — Abaza	105	—	2	—	1	—	—	1	—	—	—	106	
Acemce — Persane	124	2	2	1	1	—	—	44	—	1	—	176	
Almanca — Allemande	30	851	69	755	7	6	2	709	20	15	3	2 467	
Arapça — Arabe	21 395	628	644	63	—	21	—	356	—	877	13	23 997	
Arnavutça — Albanaise	3 665	18	695	—	4	—	—	2	—	1	—	4 385	
Boşnakça — Bosniaque	2 757	—	9	1	—	—	—	5	—	—	—	2 772	
Bulgarca — Bulgare	826	30	945	5	—	16	—	19	—	11	7	1 859	
Çekoslovakça — Tchecoslovaque	10	53	5	5	—	—	—	—	2	—	—	75	
Çerkezce — Circassienne	324	2	1	—	—	—	—	—	—	—	—	327	
Ermenice — Arménienne	130	1 577	3 969	609	15 547	440	2 219	28	7	312	22	24 860	
Filamanca — Flamande	1	3	2	9	—	—	—	—	—	1	—	16	
Fransızca — Française	27	2 318	144	80	22	1	4	252	7	32	4	2 891	
Gürcüce — Géorgienne	69	18	3	1	—	—	—	112	1	2	—	200	
Hırvatça — Chroate	19	14	1	—	—	—	—	2	—	—	—	36	
İngilizce — Anglaise	11	142	35	373	4	3	2	22	1	3	5	60	
İspanyolca — Espagnole	29	39	20	21	7	—	2	7 462	—	16	3	7 591	
İsveççe — Suédoise	—	5	4	25	5	—	—	5	—	—	—	4	
İtalyanca — Italienne	4	2 074	50	8	2	—	—	185	3	12	3	2 341	
Kıptice — Copte	580	3	1	—	—	—	—	2	—	—	—	580	
Kürtçe — Kurde	7 323	10	78	3	1	6	1	3	—	33	—	7 461	
Lâzca — Laze	52	1	—	—	—	—	—	—	—	—	—	53	
Lehçe — Polonaise	4	69	5	2	—	—	—	63	1	1	—	141	
Macarca — Hongroise	13	275	9	34	—	1	—	23	—	5	—	361	
Pomakça — Pomake	231	—	—	—	—	—	—	—	—	—	—	231	
Rumence — Roumaine	9	22	42	3	2	—	—	22	—	1	1	101	
Rumca — Grecque	3 817	3 094	40 225	86	87	67	15	180	1	51	6	47 621	
Rusça — Russe	185	60	802	20	5	24	—	164	86	30	17	1 391	
Sırpça — Serbe	378	103	142	4	—	—	—	4	—	2	—	631	
Tatarca — Tartare	2 676	19	4	—	—	—	—	4	2	1	—	2 701	
Yahudice — Yddisch	154	4	36	32	1	12	4	21 847	1	10	—	22 101	
Saire — Autres	40	45	30	9	9	—	—	43	—	43	4	221	
Meçhul — Inconnus	7	16	18	7	8	4	—	4	—	1	—	61	
Yekûn — Total	1 154 886	15 617	57 615	2 912	24 232	1 100	3 678	40 868	146	2029	113	1 303 191	

6 — Ana lisanları ve dinler itibarile nüfus miktarı
Population d'après les langues maternelles et les religions

10,000 den az nüfuslu yerler
B — Localités ayant moins de 10,000 habitants

Erkekler — Hommes

Ana lisanları Langues maternelles	Dinler — Religions											Yekûn Total
	İslâm Musulman	Katolik Catholique	Ortodoks Orthodoxe	Protestan Protestant	Gregoriyen Grégorien	Hristiyan Chrétien	Ermeni Arménien	Musevi Israélite	Dinsiz Sans religion	Saire Autres	Meçhul Inconnue	
Türkçe — Turque	5 541 025	469	614	388	79	318	722	184	3	55	5	5 543 857
Abazaca — Abaza	4 905	—	1	—	—	—	—	—	—	—	—	4 906
Acemice — Persane	688	—	18	—	—	—	1	—	—	—	—	709
Almanca — Allemande	22	71	4	93	—	8	—	8	—	3	1	210
Arapça — Arabe	50 275	83	292	100	—	7	23	29	—	1 526	1	52 341
Arnavutça — Albanaise	6 790	2	16	6	—	—	—	—	—	1	—	6 815
Boşnakça — Bosniaque	9 772	1	—	—	—	—	—	1	—	—	—	9 774
Bulgarca — Bulgare	7 076	1	78	2	—	1	—	—	—	1	—	7 159
Çekoslovakça — Tchecoslovaque	6	6	1	—	—	1	—	1	1	2	—	18
Çerkezce — Circassienne	44 475	34	5	—	—	—	—	—	—	1	—	44 515
Ermenice — Arménienne	1 446	733	1 472	259	160	524	1 344	10	12	100	36	6 116
Filanmanca — Flamande	9	—	2	13	—	—	—	2	—	1	—	27
Fransızca — Française	17	104	6	8	—	3	—	2	—	—	—	140
Gürcüce — Géorgienne	26 682	—	3	1	—	1	—	—	—	—	—	26 687
Hırvatça — Chroate	—	7	—	—	—	—	—	—	—	—	—	7
İngilizce — Anglaise	3	15	7	77	—	—	—	—	—	1	—	103
İspanyolca — Espagnole	16	1	1	2	—	—	1	166	—	—	—	187
İsveççe — Suédoise	1	—	—	2	—	—	—	—	—	—	—	3
İtalyanca — Italienne	5	92	2	—	—	—	—	2	—	1	—	102
Kiptice — Copte	3 413	1	—	—	—	—	—	1	—	16	—	3 431
Kürtçe — Kurde	717 106	205	677	102	1	63	37	23	—	1 733	1	719 948
Lâzca — Laze	28 262	—	1	—	—	—	—	—	—	—	—	28 263
Lehçe — Polonaise	46	89	1	1	—	—	—	—	—	1	—	138
Macarca — Hongroise	7	26	—	12	—	2	—	2	—	3	11	63
Pomakça — Pomake	15 739	—	23	—	—	—	—	—	—	—	—	15 762
Rumence — Roumaine	264	—	7	—	—	—	—	—	—	—	—	271
Rumca — Grecque	8 438	52	3 801	4	—	16	1	—	—	1	—	12 313
Rusça — Russe	142	31	265	8	—	26	—	15	53	384	2	926
Sırpça — Serbe	1 509	4	4	—	—	—	—	5	—	3	—	1 525
Tatarca — Tartare	5 120	2	1	—	—	—	—	1	2	3	—	5 129
Yahudice — Yddisch	21	1	—	10	—	—	—	687	1	—	—	720
Saire — Autres	1 046	5	3 412	235	—	219	3	—	—	898	—	5 818
Meçhul — Inconnues	6 947	3	37	—	—	2	2	—	—	1	1	6 993
Yekûn — Total	6 481 273	2 058	10751	1 318	240	1 191	2 139	1 139	72	4 737	58	6 504 976

6 — Ana lisanları ve dinler itibarile nüfus miktarı
Population d'après les langues maternelles et les religions

B — 10,000 den az nüfuslu yerler
Localités ayant moins de 10,000 habitants

Kadınlar — Femmes

Ana lisanları Langues maternelles	Dinler — Religions											Yekûn Total
	İslâm Musulman	Katolik Catholique	Ortodoks Orthodoxe	Protestan Protestant	Gregoriyen Grégorien	Hıristiyan Chrétien	Ermeni Arménien	Musevi Israélite	Din-siz Sans religion	Saïre Autres	Meçhul Inconnus	
Türkçe — Turque	5 922 450	494	699	436	118	337	771	171	2	53	3	5 925 534
Abazaca — Abaza	4 913	3	1	—	—	—	—	—	—	—	—	4 917
Acemce — Persane	739	1	22	1	—	—	—	—	—	—	—	763
Almanca — Allemande	18	34	3	77	—	5	—	7	—	1	1	148
Arapça — Arabe	51 651	85	307	105	—	8	24	24	—	1 653	1	53 858
Arnavutça — Albanaise	5 844	—	8	4	—	—	—	1	—	—	—	5 857
Boşnakça — Bosniaque	9 115	—	—	—	—	—	—	2	—	—	—	9 117
Bulgarca — Bulgare	7 007	1	16	—	—	1	—	4	—	—	—	7 029
Çekoslovakça — Tchecoslovaque	5	6	—	—	—	—	—	—	—	—	—	11
Çerkezce — Circassienne	46 331	44	5	1	—	—	—	—	—	—	—	46 381
Ermenice — Arménienne	2 055	785	1 726	254	214	577	1 046	5	6	48	41	6 757
Filamanca — Flamande	3	—	—	3	—	—	—	3	—	—	—	9
Fransızca — Française	6	166	4	8	—	2	—	1	—	2	—	189
Gürcüce — Géorgienne	30 075	—	—	—	—	—	—	—	—	—	—	30 075
Hırvatça — Chroate	4	6	—	—	—	—	—	—	—	—	—	10
İngilizce — Anglaise	4	24	7	101	—	—	—	—	—	—	—	136
İspanyolca — Espagnole	5	1	1	1	—	—	—	200	—	—	—	208
İsveççe — Suédoise	1	—	—	2	—	—	—	—	—	—	—	3
İtalyanca — Italienne	—	58	2	1	—	—	—	1	—	—	1	63
Kıptice — Copte	3 409	1	—	—	—	—	—	—	—	—	—	3 422
Kürtçe — Kurde	734 528	287	653	152	2	91	435	8	—	1 895	1	738 052
Lâzca — Lâze	34 760	—	—	—	—	—	—	—	—	—	—	34 760
Lehçe — Polonaise	27	69	—	—	—	—	—	—	—	—	—	96
Macarca — Hongroise	3	14	—	5	—	1	—	1	—	2	6	32
Pomakça — Pomake	16 422	—	17	—	—	—	—	—	—	—	—	16 439
Rumence — Roumaine	239	—	3	2	—	—	—	—	—	—	—	244
Rumca — Grecque	8 407	86	3 804	2	—	—	1	2	—	1	—	12 305
Rusça — Russe	165	18	351	7	—	27	—	20	53	377	—	1 018
Sırpça — Serbe	1 413	—	3	—	—	—	—	1	—	—	—	1 415
Tatarca — Tartare	5 338	1	—	—	—	—	—	—	—	1	—	5 340
Yahudice — Yddisch	38	—	—	16	—	—	1	598	—	—	—	65
Saïre — Autres	1 104	12	3 410	277	—	261	3	—	—	903	1	5 977
Meçhul — Inconnues	6 878	5	46	1	—	—	—	—	—	—	—	6 934
Yekûn — Total	6 892 957	2 201	11090	1 456	334	13102	2 281	1 049	61	4 948	55	6 917 74

6 — Ana lisanları ve dinler itibarile nüfus miktarı
Population d'après les langues maternelles et les religions

C — Umumi yekûn
Total général

Erkekler — Hommes

Ana lisanları Langues maternelles	Dinler — Religions												Yekûn Total
	İslâm Musulman	Katolik Catholique	Ortodoks Orthodoxe	Protestan Protestant	Gregoriyen Grégorien	Hristiyan Chrétien	Ermeni Arménien	Musevi Israélite	Dinsiz Sans religion	Saire Autres	Meçhul Inconnue		
Türkçe — Turque	6 796 472	3 398	8 328	994	7 331	928	1 979	8 838	32	613	35	6 828 793	
Abazaca — Abaza	5 069	—	2	2	—	—	—	—	—	—	—	5 073	
Acemce — Persane	1 048	4	19	—	1	—	1	38	—	4	—	1 115	
Almanca — Allemande	68	799	53	860	2	15	2	566	39	23	5	2 432	
Arapça — Arabe	72 026	648	827	142	1	37	30	498	—	1612	11	75 832	
Arnavutça — Albanoise	11 340	33	1 117	7	3	2	—	5	—	3	2	12 512	
Boşnakça — Bosniaque	12 700	5	5	2	—	—	—	9	—	3	—	12 724	
Bulgarca — Bulgare	7 898	29	1 347	11	1	24	—	24	2	14	7	9 357	
Çekoslovakça — Tchecoslovaque	10	75	9	6	—	1	—	3	6	3	1	114	
Çerkezce — Circassienne	45 215	38	7	1	—	—	—	—	1	2	—	45 264	
Ermenice — Arménienne	1 562	1 914	4 714	755	12 492	872	3 183	48	18	369	55	25 982	
Filanmanca — Flamande	15	35	7	39	—	1	—	2	4	2	—	105	
Fransızca — Française	49	1 796	95	80	13	6	2	223	17	16	4	2 301	
Gürcüce — Géorgienne	26 898	16	21	5	—	1	1	99	1	2	—	27 044	
Hırvatça — Chroate	8	23	4	—	—	—	—	2	—	—	—	37	
İngilizce — Anglaise	29	161	25	494	1	2	2	20	3	5	3	745	
İspanyolca — Espagnole	32	34	15	20	2	1	3	6 299	2	26	1	6 435	
İsveççe — Suédoise	1	—	1	61	3	—	—	1	—	—	—	67	
İtalyanca — Italienne	12	1 974	37	8	3	5	—	175	4	8	3	2 229	
Kıptice — Copte	3 824	2	1	—	—	—	—	3	—	16	1	3 847	
Kürtçe — Kurde	731 704	221	758	104	9	69	39	42	1	1733	1	734 731	
Lâzca — Laze	28 435	—	5	—	—	—	—	—	—	—	—	28 440	
Lehçe — Polonaise	56	132	8	2	—	—	—	53	—	1	1	253	
Macarca — Hongroise	30	329	13	69	1	6	—	21	2	11	11	493	
Pomakça — Pomake	15 964	—	25	1	—	1	—	—	—	—	—	15 991	
Rumence — Roumaine	281	7	43	1	3	—	—	17	—	1	—	353	
Rumca — Grecque	12 038	2 363	33935	83	86	66	15	147	5	52	3	48 793	
Rusca — Russe	266	81	1 164	28	6	40	5	169	202	419	19	2 399	
Sırpça — Serbe	1 935	124	225	6	—	2	—	14	—	12	1	2 319	
Tatarca — Tartare	7 535	9	6	—	—	—	—	8	3	8	—	7 569	
Yahudice — Yddisch	151	1	33	31	2	13	3	19607	1	11	—	19 853	
Saire — Autres	1 194	75	3 446	305	—	219	3	34	9	968	19	6 272	
Meçhul — Inconnues	6 965	11	46	1	—	4	2	3	—	1	5	7 038	
Yekûn — Total	7 790 830	14337	56341	4 118	19960	2 315	5 270	36813	352	5988	188	7 936 512	

6 — Ana lisanları ve dinler itibarile nüfus miktarı
Population d'après les langues maternelles et les religions


Umumi yekûn
C — Total général

Kadınlar — Femmes

Ana lisanları Langues maternelles	Dinler — Religions												Yekûn Total
	İslâm Musulman	Katolik Catholique	Ortodoks Orthodoxe	Protestan Protestant	Gregorîyen Grégorien	Hrisiyyan Chrétien	Ermeni Arménien	Musevi Israélite	Dinsiz Sansreligion	Saire Autres	Meçhul Inconnus		
Türkçe — Turque	7 032 341	4 616	10322	1 192	3 637	836	2200	9 471	16	621	28	7 070 280	
Abazaca — Abaza	5 018	3	3	—	1	—	—	1	—	—	—	5 026	
Acemce — Persane	863	3	24	2	1	—	—	44	—	1	—	938	
Almanca — Allemande	48	885	74	832	7	11	2	716	20	16	4	2 615	
Arapça — Arabe	73 046	713	951	168	—	29	24	380	—	2530	14	77 855	
Arnavutça — Albanaise	9 509	18	703	4	4	—	—	3	—	1	—	10 242	
Boşnakça — Bosniaque	11 872	—	9	1	—	—	—	7	—	—	—	11 889	
Bulgarca — Bulgare	7 833	31	961	5	—	17	—	23	—	11	7	8 888	
Çekoslovakça — Tchecoslovaque	15	59	5	5	—	—	—	—	2	—	—	86	
Çerkezce — Circasienne	46 655	46	6	1	—	—	—	—	—	—	—	46 708	
Ermenice — Arménienne	2 185	2 362	5 695	863	15761	1 017	3265	33	13	360	63	31 617	
Filamanca — Flamande	4	3	2	12	—	—	—	3	—	1	—	25	
Fransızca — Française	33	2 484	148	88	22	3	4	253	7	34	4	3 030	
Gürcüce — Géorgienne	30 144	18	3	1	—	—	—	112	1	2	—	30 281	
Hırvatça — Chroate	23	20	1	—	—	—	—	2	—	—	—	46	
İngilizce — Anglaise	15	166	42	474	4	3	2	22	1	3	5	737	
İspanyolca — Espagnole	34	40	21	22	7	—	27	662	—	16	3	7 807	
İsveççe — Suédoise	1	5	4	27	5	—	—	5	—	—	—	47	
İtalyanca — Italienne	4	2 132	52	9	2	—	—	186	3	12	4	2 404	
Kıptice — Copte	3 989	4	1	—	—	—	—	2	—	12	—	4 008	
Kürtçe — Kurde	741 851	297	731	155	3	97	436	16	—	1928	1	745 515	
Lâzca — Laze	34 812	1	—	—	—	—	—	—	—	—	—	34 813	
Lehçe — Polonaise	31	138	5	2	—	—	—	63	1	1	—	241	
Macarca — Hongroise	16	289	9	39	—	2	—	24	—	7	6	392	
Pomakça — Pomoke	16 653	—	17	—	—	—	—	—	—	—	—	16 670	
Rumence — Roumaine	248	22	45	5	2	—	—	22	—	1	1	346	
Rumca — Grecque	12 224	3 180	44029	88	87	67	16	182	1	52	6	59 932	
Rusça — Russe	350	73	1 153	27	5	51	—	184	139	407	17	2 411	
Sırpça — Serbe	1 791	103	145	4	—	—	—	5	—	2	—	2 050	
Tatarca — Tutare	8 014	20	4	—	—	—	—	4	2	2	—	8 046	
Yahudice — Yddisch	192	4	36	48	1	12	5	22445	1	10	—	22 754	
Saire — Autres	1 144	57	3 440	286	9	261	3	43	—	916	5	6 194	
Meçhul — Inconnues	6 885	21	64	8	8	4	—	4	—	1	—	6 995	
Yekûn — Total	8 047 843	17818	68705	4 368	24566	2 410	5959	41917	207	6977	168	8 220 938	

KISIM — VI
PARTIE

Doğum yeri itibarile nüfus
Population d'après les lieux de naissance



1 — Doğum yerleri itibarile nüfus miktarı
Population d'après les lieux de naissance

A — 10,000 den fazla nüfuslu yerler
Lacolités ayant plus de 10,000 habitants

Doğum yerleri Personnes nées	Mutlak rakamlar Chiffres absolus			Nisbet — Proportion %		
	Erkek Hommes	Kadın Femmes	Yekûn Total	Erkek Hommes	Kadın Femmes	Yekûn Total
A. Türkiyede doğanlar — En Turquie	1 239 460	1 128 490	2 367 950	86.6	86.6	86.6
B. Ecnebi memleketlerde doğanlar — A l'étranger	192 076	174 706	366 782	13.4	13.4	13.4
Yekûn — Total	1 431 536	1 303 196	2 734 732	100.0	100.0	100.0
A. Türkiyede doğanlardan — Parmi celles nées en Turquie :						
1. Aynı kazada doğanlar — Dans le même district	750 598	877 287	1 627 885	60.6	77.7	68.8
2. Aynı vilâyetin başka kazasında doğanlar — Dans un autre district de la même province	72 429	43 915	116 344	5.8	3.9	4.9
3. Başka vilâyette doğanlar — Dans une autre province	416 433	207 288	623 721	33.6	18.4	26.3
Yekûn — Total	1 239 460	1 128 490	2 367 950	100.0	100.0	100.0
B. Ecnebi memleketlerde doğanlar — A l'étranger :						
Almanya — Allemagne	1 033	559	1 592	0.5	0.3	0.4
Arnavutluk — Albanie	5 909	3 023	8 932	3.1	1.7	2.4
Avusturya — Autriche	462	366	828	0.2	0.2	0.2
Belçika — Belgique	103	43	146	0.1	0.0	0.0
Bulgaristan — Bulgarie	30 258	27 263	57 521	15.8	15.6	15.7
Çekoslovakya — Tchécoslovaquie	305	89	394	0.2	0.0	0.1
Fransa — France	906	701	1 607	0.5	0.4	0.4
Holanda — Hollande	123	81	154	0.1	0.0	0.1
İngiltere — Angleterre	2 369	1 583	3 952	1.2	0.9	1.1
İspanya — Espagne	80	90	170	0.0	0.0	0.1
İsviçre — Suisse	84	95	179	0.0	0.0	0.1
İtalya — Italie	2 451	1 500	3 951	1.3	0.9	1.1
Polonya — Pologne	133	137	270	0.1	0.1	0.1
Macaristan — Hongrie	498	467	965	0.3	0.3	0.3
Romanya — Roumanie	10 012	9 394	19 406	5.2	5.4	5.3
Rusya — Russie	9 165	8 627	17 792	4.8	4.9	4.9
Yugoslavya — Yougoslavie	46 414	40 961	87 375	24.2	23.5	23.8
Yunanistan — Grèce	68 980	69 805	138 785	35.9	40.0	37.8
Filistin — Palestine	183	148	336	0.1	0.1	0.1
Hicaz — Hedjaz	576	629	1 205	0.3	0.4	0.3
İran — Perse	3 247	369	4 116	1.7	0.5	1.1
İrak — Irak	840	693	1 533	0.4	0.4	0.4
Suriye — Syrie	4 282	4 233	8 516	2.2	2.4	2.3
Mısır — Egypte	838	325	663	0.1	0.2	0.2
Birleşik Amerika — États-Unis d'Amérique	178	144	322	0.1	0.1	0.1
Saire — Autres	999	890	1 889	0.5	0.5	0.5
Meçhul — Inconnus	2 142	2 036	4 178	1.1	1.2	1.1
Yekûn — Total	192 076	174 706	366 782	100.0	100.0	100.0

1 — Doğum yeri itibarile nüfus miktarı
Population d'après les lieux de naissance

B — 10.000 den az nüfuslu yerler
Localités ayant moins de 10.000 naissance

Doğum yerleri Personnes nées	Mutlak rakamlar Chiffres absolus			Nisbet — Proportion %		
	Erkek Hommes	Kadın Femmes	Yekûn Total	Erkek Hommes	Kadın Femmes	Yekûn Total
A. Türkiyede doğanlar — En Turquie	6 197 699	6 629 642	12 827 341	95.3	95.8	95.7
B. Ecnebi memleketlerde doğanlar— Al'étranger	307 277	288 100	595 377	4.7	4.2	4.3
Yekûn — Total	6 504 976	6 917 742	13 422 718	100.0	100.0	100.0
A. Türkiyede doğanlardan — Parmi celles née en Turquie :						
1. Aynı kazada doğanlar — Dans le même district	5 720 969	6 274 197	11 995 166	92.3	94.6	93.5
2. Aynı vilâyetin başka kazasında doğanlar — Dans un autre district de la même province	158 608	150 984	309 592	2.6	2.3	2.4
3. Başka vilâyette doğanlar — Dans une autre province	318 122	204 461	522 583	5.1	3.1	4.1
Yekûn — Total	6 197 699	6 629 642	12 827 341	100.0	100.0	100.0
B. Ecnebi memleketlerde doğanlar— Al'étranger :						
Almanya — Allemagne	151	96	247	0.1	0.0	0.0
Arnavutluk — Albanie	2 243	1 076	3 319	0.7	0.4	0.6
Avusturya — Autriche	266	250	516	0.1	0.1	0.1
Belçika — Belgique	18	11	29	0.0	0.0	0.0
Bulgaristan — Bulgarie	84 828	85 115	169 943	26.5	29.6	28.6
Çekoslovakya — Tchécoslovaquie	162	75	237	0.1	0.0	0.0
Fransa — France	387	192	579	0.1	0.1	0.1
Holanda — Hollande	82	54	136	0.0	0.0	0.0
İngiltere — Angleterre	787	427	1 214	0.3	0.1	0.2
İspanya — Espagne	19	19	38	0.0	0.0	0.0
İsviçre — Suisse	8	1	9	0.0	0.1	0.0
İtalya — Italie	1 755	1 440	3 195	0.6	0.5	0.5
Polonya — Pologne	23	11	34	0.0	0.0	0.0
Macaristan — Hongrie	97	65	162	0.0	0.0	0.0
Romanya — Roumanie	21 407	20 836	42 243	7.0	7.2	7.1
Rusya — Russie	27 316	24 690	52 006	8.9	8.6	8.7
Yugoslavya — Yougoslavie	39 009	31 761	70 770	13.7	11.0	11.5
Yunanistan — Grèce	116 983	112 033	229 016	38.1	38.9	38.5
Filistin — Palestine	129	125	254	0.0	0.1	0.0
Hicaz — Hedjaz	149	136	285	0.1	0.1	0.1
İran — Perse	4 109	3 251	7 360	1.3	1.1	1.2
İrak — Irak	462	331	793	0.2	0.1	0.1
Suriye — Syrie	2 767	1 964	4 731	0.9	0.7	0.8
Mısır — Egypte	102	72	174	0.0	0.0	0.0
Birleşik Amerika — Etats-Unis d'Amé.	23	12	35	0.0	0.0	0.0
Saire — Autres	295	231	526	0.1	0.1	0.1
Meçhul — Inconnue	3 700	3 826	7 526	1.2	1.3	1.2
Yekûn — Total	307 277	288 100	595 377	100.0	100.0	100.0

1 — Doğum yerleri itibarile nüfus miktarı
Population d'après les lieux de naissance

C — Umumi yekûn
Total gééral

Doğum yerleri Personnes nées	Mulak rakamlar Chiffres absolus			Nisbet — Proportion %		
	Erkek Hommes	Kadın Femmes	Yekûn Total	Erkek Hommes	Kadın Femmes	Yekûn Total
A. Türkiyede doğanlar — En Turquie	7 437 159	7 758 132	15 195 291	93.7	94.4	94.1
B. Ecnebi memleketlerde doğanlar — A l'étranger	499 353	462 806	962 159	6.3	5.6	6.0
Yekûn — Total	7 936 512	8 220 938	16 157 450	100.0	100.0	100.0
A. Türkiyede doğanlardan — Parmi celles nées en Turquie :						
1. Aynı kazada doğanlar — Dans le même district	6 471 567	7 151 484	13 623 051	87.0	92.2	89.7
2. Aynı vilâyetin başka kazasında doğanlar — Dans un autre district de la même province	231 037	194 899	425 936	3.1	2.5	2.8
3. Başka vilâyetlerde doğanlar — Dans une autre province	734 555	411 749	1 146 304	9.9	5.3	7.5
Yekûn — Total	7 437 159	7 758 132	15 195 291	100.0	100.0	100.0
B. Ecnebi memleketlerde doğanlar — A l'étranger :						
Almanya — Allemagne	1 184	655	1 839	0.2	0.2	0.2
Arnavutluk — Albanie	8 152	4 099	12 251	1.6	0.9	1.3
Avusturya — Autriche	728	616	1 344	0.1	0.1	0.1
Belçika — Belgique	121	54	175	0.0	0.0	0.0
Bulgaristan — Bulgarie	115 086	112 378	227 464	23.1	24.3	23.7
Çekoslovakya — Tchécoslovaquie	467	164	631	0.1	0.0	0.1
Fransa — France	1 293	893	2 186	0.3	0.2	0.2
Holanda — Hollande	205	85	290	0.0	0.0	0.0
İngiltere — Angleterre	3 156	2 010	5 166	0.6	0.4	0.5
İspanya — Espagne	99	109	208	0.0	0.0	0.0
İsviçre — Suisse	92	96	188	0.0	0.0	0.0
İtalya — Italie	4 206	2 940	7 146	0.9	0.6	0.8
Polonya — Pologne	156	148	304	0.0	0.0	0.0
Macaristan — Hongrie	595	532	1 127	0.1	0.1	0.1
Romanya — Roumanie	31 419	30 230	61 649	6.3	6.5	6.4
Rusya — Russie	38 481	33 317	69 798	7.3	7.3	7.3
Yugoslavya — Yougoslavie	85 423	72 722	158 145	17.1	15.7	16.4
Yunanistan — Grèce	185 963	181 838	367 801	37.3	39.3	38.2
Filistin — Palestine	317	273	590	0.1	0.1	0.1
Hicaz — Hedjaz	725	765	1 490	0.1	0.2	0.2
İran — Perse	7 366	4 120	11 476	1.5	0.9	1.2
Irak — Irak	1 302	1 029	2 331	0.3	0.2	0.2
Suriye — Syrie	7 050	6 197	13 247	1.4	1.3	1.4
Mısır — Egypte	440	397	837	0.1	0.1	0.1
İrileşik Amerika — Etats-Unis d'Amérique	201	156	357	0.0	0.0	0.0
Diğer — Autres	1 294	1 121	2 415	0.3	0.3	0.3
Bilinmeyen — Inconnus	5 842	5 862	11 704	1.2	1.3	1.2
Yekûn — Total	499 353	462 806	962 159	100.0	100.0	100.0

2 — Vilâyetler itibarile doğum yerlerine göre nüfus miktarı
Population d'après les lieux de naissance par provinces

Erkekler — Hommes

Vilâyetler Provinces	Türkiyede doğanlar — Nés en Turquie								Enebi memleketlerde A l'étranger		Umumi yekûn Total général
	Aynı Kazada Dans le même district		Başka Kazada Dans un autre district		Başka Vilâyetde Dans une autre province		Yekûn Total		Adet Nombre	% %	
	Adet Nombre	% %	Adet Nombre	% %	Adet Nombre	% %	Adet Nombre	% %			
A. Karahisar	132 762	92.1	2 904	2.0	6 574	4.6	142 240	98.7	1 950	1.3	144 199
Ağrı	34 270	61.2	3 215	5.7	16 703	29.9	54 188	96.8	1 779	3.2	55 967
Amasya	52 519	84.4	1 032	1.6	6 586	10.6	60 137	96.6	2 091	3.4	62 228
Ankara	194 845	71.4	11 982	4.4	55 417	20.3	262 244	96.1	10 599	3.9	272 843
Antalya	99 705	86.5	8 300	7.2	4 786	4.2	112 791	97.9	2 419	2.1	115 210
Aydın	102 225	81.1	4 160	3.3	12 055	9.6	118 440	94.0	7 641	6.0	126 081
Balıkesir	186 741	78.9	9 480	4.0	12 880	5.5	209 101	88.4	27 536	11.6	236 637
Bilecik	50 058	83.2	2 139	3.6	2 449	4.1	54 646	90.9	5 484	9.1	60 130
Bolu	104 167	90.6	1 912	1.7	6 925	6.0	113 004	98.3	1 919	1.7	114 923
Burdur	41 640	92.2	824	1.8	2 461	5.5	44 925	99.5	218	0.5	45 143
Bursa	154 908	71.4	7 040	3.3	14 618	6.7	176 566	81.4	40 447	18.6	217 013
Çanakale	88 803	73.7	5 263	4.6	12 331	10.9	101 397	89.2	12 305	10.8	113 702
Çankırı	79 095	96.9	481	0.6	1 877	2.3	81 453	99.8	138	0.2	81 591
Çoruh	113 759	94.1	3 529	2.9	3 341	2.8	120 629	99.8	304	0.2	120 933
Çorum	130 139	94.8	2 290	1.7	4 184	3.0	136 613	99.5	682	0.5	137 295
Denizli	120 634	90.8	5 572	4.2	5 306	4.0	131 512	99.0	1 310	1.0	132 822
Diyarbakır	91 456	85.3	2 449	2.3	12 530	11.7	106 435	99.3	794	0.7	107 229
Edirne	53 792	58.0	1 436	1.6	6 979	7.5	62 207	67.1	30 536	32.9	92 743
Elâzığ	113 141	88.3	4 221	3.3	7 569	5.9	124 931	97.5	3 193	2.5	128 124
Erzincan	68 035	88.1	1 713	2.2	7 186	9.3	76 934	99.6	341	0.4	77 275
Erzurum	173 784	91.8	5 013	2.6	8 869	4.7	187 666	99.1	1 733	0.9	189 400
Eskişehir	67 222	74.1	1 603	1.7	9 959	11.0	78 784	86.8	11 957	13.2	90 741
Gaziantep	131 002	89.9	3 195	2.2	9 795	6.7	143 992	98.8	1 819	1.2	145 811
Giresun	112 728	90.6	3 563	2.9	7 108	5.7	123 404	99.2	984	0.8	124 388
Gümüşane	72 308	92.4	1 417	1.8	4 174	5.3	77 899	99.5	402	0.5	78 301
İçel	98 764	81.7	4 809	4.0	12 713	10.5	116 286	96.2	4 557	3.8	120 843
İstanbul	209 108	45.7	6 600	1.5	159 236	34.8	374 944	82.0	82 399	18.0	457 343
İzmir	185 232	60.7	10 632	3.5	50 109	16.4	245 973	80.6	58 996	19.4	304 969
Isparta	72 302	92.4	1 863	1.7	4 138	5.3	77 803	99.4	475	0.6	78 278

2 — Vilâyetler itibarile doğum yerlerine göre nüfus miktarı
Population d'après les lieux de naissance, par provinces

Kadınlar — Femmes

Vilâyetler Provinces	Türkiyede doğanlar — Nées en Turquie								Ecnebi memleketlerde A l'étranger		Umumî yekûn Total général
	Aynı Kazada Dans le même district		Başka Kazada Dans un autre district		Başka Vilâyetde Dans une autre province		Yekûn Total		Adet Nombre	‰	
	Adet Nombre	‰	Adet Nombre	‰	Adet Nombre	‰	Adet Nombre	‰			
A. Karahisar	147 945	95.4	1 705	1.1	3 396	2.2	153 046	98.7	2 003	1.3	155 049
Ağrı	42 333	82.6	2 720	5.3	4 766	9.3	49 819	97.2	1 420	2.8	51 239
Amasya	57 884	87.9	1 058	1.6	5 210	7.9	64 152	97.4	1 733	2.6	65 885
Ankara	214 792	82.2	8 141	3.1	30 798	11.8	253 731	97.1	7 451	2.9	261 182
Antalya	115 018	90.3	7 232	5.7	2 906	2.3	125 156	98.3	2 243	1.7	127 399
Aydın	117 612	87.1	3 499	2.6	6 832	5.1	127 943	94.8	7 054	5.2	134 997
Bahkesir	199 914	81.7	8 779	3.6	8 092	3.3	216 785	88.6	27 950	11.4	244 735
Bilecik	54 899	84.1	2 256	3.5	2 098	3.2	59 252	90.8	6 039	9.2	65 291
Bolu	121 929	91.6	2 131	1.6	7 082	5.3	131 142	98.5	1 962	1.5	133 104
Burdur	48 428	95.6	485	0.9	1 616	3.2	50 529	99.7	187	0.3	50 686
Bursa	176 358	78.1	5 038	2.2	7 857	3.5	189 253	83.8	36 494	16.2	225 747
Çanakkale	87 031	79.8	4 133	3.8	4 064	3.7	95 228	87.3	13 862	12.7	109 090
Çankırı	98 763	97.7	706	0.7	1 425	1.5	95 894	99.9	102	0.1	96 000
Çoruh	145 872	96.6	2 191	1.5	2 475	1.6	150 538	99.7	429	0.3	150 967
Çorum	140 922	95.6	1 923	1.3	3 999	2.7	146 844	99.6	634	0.4	147 478
Denizli	143 672	93.8	4 568	3.0	3 658	2.4	151 898	99.2	1 198	0.8	153 096
Diyarbakır	96 983	90.7	2 103	2.0	7 228	6.8	106 314	99.5	599	0.5	106 913
Edirne	57 041	61.9	1 731	1.9	3 192	3.5	61 964	67.3	30 133	32.7	92 097
Elazığ	118 298	92.4	3 716	2.9	3 295	2.6	125 309	97.9	2 756	2.1	128 065
Erzincan	74 807	93.4	1 324	1.7	3 657	4.6	79 788	99.7	281	0.3	80 069
Erzurum	183 525	93.7	4 561	2.3	6 026	3.1	194 112	99.1	1 734	0.9	195 846
Eskişehir	72 938	78.9	1 603	1.7	6 833	7.4	81 374	88.0	11 090	12.0	92 464
Gaziantep	129 285	93.9	2 286	1.7	4 735	3.4	136 306	99.0	1 389	1.0	137 695
Giresun	128 276	94.5	3 396	2.5	3 081	2.3	134 753	99.3	1 013	0.7	135 766
Gümüşane	79 765	94.6	1 216	1.4	3 006	3.6	83 987	99.6	379	0.4	84 366
İçel	106 863	86.6	4 151	3.4	8 501	6.9	119 515	96.9	3 878	3.1	123 393
İstanbul	280 633	65.9	6 103	1.4	69 611	16.3	356 352	83.6	69 904	16.4	426 256
İzmir	191 894	65.8	10 227	3.5	33 605	11.5	235 726	80.8	56 155	19.2	291 881
Isparta	85 064	96.5	680	0.8	1 921	2.2	87 665	99.5	498	0.5	88 163

2 — Vilâyetler itibarile doğum yerlerine göre nüfus miktarı
Population d'après les lieux de naissance, par provinces

Erkekler — Hommes

Vilâyetler Provinces	Türkiyede doğanlar — Nées en Turquie								Enebi memleketlerde A l'étranger		Um Ye Total
	Aynı kazada Dans le même district		Başka kazada Dans un autre district		Başka Vilâyetlerde Dans une autre Province		Yekûn Total		Adet Nombre	%	
	Adet Nombre	%	Adet Nombre	%	Adet Nombre	%	Adet Nombre	%			
Kars	122 221	76.0	11 997	7.5	15 202	9.5	149 420	93.0	11 337	7.0	160
Kastamonu	155 260	95.2	4 097	2.5	3 453	2.1	162 810	99.8	352	0.2	163
Kayseri	136 421	91.1	3 182	2.1	7 667	5.1	147 270	98.3	2 467	1.7	149
Kırklareli	47 327	49.5	1 021	1.1	15 840	16.6	64 188	67.2	31 310	32.8	95
Kırşehir	66 269	96.9	556	0.8	1 439	2.1	68 264	99.8	141	0.2	68
Kocaeli	119 641	70.9	5 468	3.2	20 985	12.5	146 094	86.6	22 561	13.4	163
Konya	245 672	90.3	9 894	3.6	12 077	4.4	267 643	98.3	4 490	1.7	272
Kütahya	156 662	94.9	2 209	1.3	4 310	2.6	163 181	98.8	1 891	1.2	165
Malatya	188 363	93.1	4 799	2.4	8 627	4.3	201 789	99.8	409	0.2	202
Manisa	169 528	81.1	3 915	1.9	10 817	5.2	184 260	88.2	24 623	11.8	208
Maraş	89 582	94.3	1 017	1.1	3 917	4.1	94 516	99.5	513	0.5	95
Mardin	104 175	92.5	2 516	2.2	5 707	5.1	112 398	99.8	201	0.2	112
Muğla	82 046	87.9	2 735	2.9	6 052	6.5	90 833	97.3	2 523	2.7	93
Muş	66 407	90.2	1 790	2.5	3 260	4.4	71 457	97.1	2 151	2.9	73
Niğde	111 104	93.1	1 562	1.3	3 258	2.7	115 924	97.1	3 491	2.9	119
Ordu	125 604	94.5	2 166	1.6	4 405	3.3	132 175	99.4	765	0.6	132
Samsun	127 517	77.2	4 198	2.5	21 054	12.8	152 769	92.5	12 452	7.5	165
Seyhan	146 478	73.4	8 989	4.5	32 793	16.4	188 260	94.3	11 265	5.7	199
Siirt	56 135	88.8	1 768	2.8	5 199	8.2	63 102	99.8	129	0.2	63
Sinop	86 470	95.3	1 245	1.4	2 376	2.6	90 091	99.3	677	0.7	90
Sivas	185 731	87.7	7 238	3.4	16 702	7.9	209 671	99.0	2 123	1.0	211
Tekirdağ	52 497	52.4	1 673	1.7	9 635	9.6	63 805	63.7	36 386	36.3	100
Tokat	132 153	88.2	8 921	2.6	10 218	6.8	146 292	97.6	3 517	2.4	149
Trabzon	151 010	90.7	6 010	3.6	9 020	5.4	166 040	99.7	474	0.3	166
Urfa	103 710	90.4	4 886	4.3	5 766	5.0	114 362	99.7	305	0.3	114
Van	63 308	84.4	2 259	3.0	5 470	7.3	71 037	94.7	4 016	5.3	75
Yozgat	118 907	93.2	1 540	1.2	4 680	3.7	125 127	98.1	2 496	1.9	127
Zonguldak	131 225	82.8	10 244	6.5	15 768	9.9	157 237	99.2	1 271	0.8	158
Umumi yekûn Total général	6 471 567	81.5	231 037	2.9	734 555	9.3	7 437 159	93.7	499 353	6.3	7 936 512

2 — Vilâyetler itibarile doğum yerlerine göre nüfus miktarı
Population d'après les lieux de naissance, par provinces

Kadınlar — Femmes

Vilâyetler Province	Türkiyede doğanlar — Nées en Turquie								Ecnabi memleketlerde A l'étranger		Umumi yekûn Total général
	Aynı kazada Dans le même district		Başka kazada Dans un autre district		Başka Vilâyetlerde Dans une autre province		Yekûn Total		Adet Nombre	%	
	Adet Nombre	%	Adet Nombre	%	Adet Nombre	%	Adet Nombre	%			
Kars	118 224	81.7	9 572	6.6	7 140	4.9	134 936	93.2	9 843	6.8	144 779
Kastamonu	191 173	96.5	4 083	2.1	2 489	1.3	197 745	99.9	284	0.1	198 029
Kayseri	150 851	93.9	1 749	1.1	5 810	3.6	158 410	98.6	2 311	1.4	160 721
Kırklareli	40 729	52.8	1 543	2.0	4 324	5.6	46 596	60.4	30 603	39.6	77 199
Kırşehir	75 512	97.4	446	0.6	1 441	1.8	77 399	99.8	128	0.2	77 527
Kocaeli	125 341	75.2	5 481	3.3	14 254	8.6	145 076	87.1	21 561	12.9	166 637
Konya	278 738	93.7	6 792	2.3	7 672	2.6	293 202	98.6	4 349	1.4	297 551
Kütahya	176 754	96.8	1 584	0.9	2 566	1.4	180 904	99.7	1 706	0.9	182 610
Malatya	199 701	96.0	3 853	1.9	4 173	2.0	207 727	99.9	237	0.1	207 964
Manisa	177 331	81.6	5 701	2.6	10 048	4.6	193 080	88.8	24 274	11.2	217 354
Maraş	89 408	95.3	908	0.9	3 069	3.3	93 385	99.5	463	0.5	93 848
Mardin	111 815	95.3	2 694	2.3	2 617	2.2	117 126	99.8	196	0.2	117 322
Muğla	96 725	93.5	1 763	1.7	2 694	2.6	101 182	97.8	2 234	2.2	103 416
Muş	61 997	88.2	2 507	3.6	3 694	5.2	68 198	97.0	2 093	3.0	70 291
Niğde	120 470	94.1	1 278	1.0	2 542	2.0	124 290	97.1	3 671	2.9	127 961
Ordu	141 734	94.4	2 168	1.5	5 442	3.6	149 344	99.5	770	0.5	150 114
Samsun	141 665	82.1	4 379	2.5	14 506	8.4	160 550	93.0	12 046	7.0	172 596
Seyhan	148 163	80.5	7 885	4.3	19 944	10.8	175 992	95.6	8 128	4.4	184 120
Siirt	61 059	95.0	1 412	2.2	1 746	2.7	64 217	99.9	70	0.1	64 287
Sinop	98 149	96.7	1 174	1.1	1 708	1.7	101 031	99.5	504	0.5	101 535
Sivas	204 157	92.4	5 541	2.5	9 218	4.2	218 916	99.7	1 923	0.9	220 839
Tekirdağ	54 262	57.7	2 093	2.2	3 899	4.1	60 254	64.0	33 807	36.0	94 061
Tokat	144 702	90.4	3 963	2.5	7 969	5.0	156 634	97.9	3 420	2.1	160 054
Trabzon	182 038	93.8	5 232	2.7	6 391	3.3	193 661	99.8	504	0.2	194 165
Urfa	106 658	92.8	4 136	3.6	3 854	3.4	114 648	99.8	236	0.2	114 884
Van	59 230	86.6	2 646	3.9	2 827	4.1	64 703	94.6	3 678	5.4	68 381
Yozgat	127 117	94.7	1 475	1.1	3 132	2.3	131 724	98.1	2 474	1.9	134 198
Zonguldak	154 032	94.2	3 180	2.0	5 615	3.4	162 827	99.6	773	0.4	163 600
Umumi yekûn Total général	7 151 484	87.0	194 899	2.4	411 749	5.0	7 758 132	94.4	462 806	5.6	8 220 938

3 — Vilâyetler itibarile ecnebi memleketlerde doğan nüfus miktarı
Population par lieux de naissance d'après les principaux pays étrangers

Erkekler — *Hommes*

Vilâyetler <i>Provinces</i>	Almanya <i>Allemagne</i>	Arnavutluk <i>Albanie</i>	Avusturya <i>Autriche</i>	Belçika <i>Belgique</i>	Bulgaristan <i>Bulgarie</i>	Çekoslovakya <i>Tchécoslovaquie</i>	Fransa <i>France</i>	Hollandâ <i>Hollande</i>	İngiltere <i>Angleterre</i>	İspanya <i>Espagne</i>	İsviçre <i>Suisse</i>	İtalya <i>Italie</i>	Polonya <i>Pologne</i>	Macaristan
A. Karahisar	1	9	6	—	521	1	5	1	9	2	1	9	—	—
Ağrı	—	3	—	—	26	—	—	—	—	—	—	—	—	—
Amasya	1	7	—	—	85	—	—	—	—	2	—	3	—	—
Ankara	165	246	73	4	1 278	45	54	8	243	6	7	141	8	15
Antalya	15	9	2	1	41	—	4	3	378	1	—	146	—	—
Aydın	4	62	103	—	362	—	11	5	29	3	—	104	1	—
Bahkesir	23	278	38	—	9 387	2	19	11	26	2	—	49	—	—
Bilecik	4	48	2	—	3 154	6	10	—	—	3	—	4	—	—
Bolu	3	18	6	—	696	6	7	1	2	—	—	5	—	—
Burdur	15	1	—	—	16	—	—	—	6	—	—	1	—	—
Bursa	23	482	33	—	14 711	24	29	—	31	2	—	46	1	—
Çanakale	—	103	3	—	4 389	3	—	16	23	—	—	41	—	—
Çankırı	4	1	2	—	22	2	1	—	—	1	—	1	—	—
Çoruh	—	3	—	—	8	—	—	2	—	1	—	2	—	—
Çorum	4	—	—	—	15	2	—	—	1	—	—	3	—	—
Denizli	—	28	2	—	171	15	3	—	5	—	—	10	—	—
Diyarbakır	2	9	2	—	121	—	2	—	6	—	—	5	—	—
Edirne	3	118	7	2	13 046	2	6	11	14	1	—	10	—	—
Elâzığ	5	24	1	—	113	1	1	—	8	—	1	2	—	—
Erzincan	—	1	—	—	11	—	—	—	—	—	—	—	—	—
Erzurum	1	1	1	—	24	—	—	—	—	—	—	1	—	—
Eskişehir	8	66	8	—	3 313	8	22	—	16	—	—	15	1	—
Gaziantep	1	17	1	—	55	1	8	—	7	—	—	9	—	—
Giresun	4	4	—	—	9	1	1	—	6	—	1	5	—	—
Gümüşane	—	—	—	—	18	—	—	—	3	—	—	—	—	—
İçel	11	17	—	—	55	2	49	—	756	3	2	91	—	—
İstanbul	636	4 767	247	54	15 165	233	515	69	737	48	65	997	125	2
İzmir	101	733	53	43	3 577	13	124	68	440	15	6	1 194	4	—
İsparta	—	2	1	—	84	—	5	—	4	—	—	1	—	—

3 — Vilâyetler itibarile ecnebi memleketlerde doğan nüfus miktarı
Population par lieux de naissance d'après les principaux pays étrangers

Erkekler — Hommes

Romanya Roumanie	Rusya Russie	Yugoslavya Yougoslavie	Yunanistan Grèce	Filistin Palestine	Hicaz Hedjaz	İran Perse	İrak Irak	Suriye Syrie	Mısır Égypte	B. Amerika d. E. U. d'Amé.	Saire Autres	Vilâyetler Provinces
465	271	258	234	3	7	3	1	22	1	—	5	A. Karahisar
—	1 267	3	20	6	14	322	9	1	—	—	1	Ağrı
34	451	345	1 020	1	1	19	3	4	2	1	20	Amasya
1 160	560	3 088	2 358	10	51	75	32	169	13	9	76	Ankara
12	49	148	1 406	17	18	8	7	35	8	1	7	Antalya
38	58	2 322	4 113	3	4	174	14	36	10	2	2	Aydın
1 651	573	3 557	11 447	2	8	11	22	47	6	1	68	Bahkesir
205	117	805	1 049	2	1	4	4	14	—	—	11	Bilecik
62	557	241	158	1	1	3	5	6	3	—	3	Bolu
6	13	37	96	—	2	2	5	3	1	—	6	Burdur
1 421	1 999	7 041	14 354	5	10	10	25	61	7	2	39	Bursa
1 949	271	1 139	4 238	4	3	9	10	28	2	2	10	Çanakkale
2	14	24	38	—	2	—	1	12	1	—	—	Çankırı
7	194	12	36	3	2	16	1	3	—	—	1	Çoruh
20	271	38	221	—	1	10	10	3	1	—	3	Çorum
63	6	229	628	—	2	4	6	16	1	—	15	Denizli
74	107	119	100	2	4	32	97	59	2	—	4	Diyarbakır
615	45	2 292	12 986	21	10	288	5	14	2	2	4	Edirne
712	102	974	184	—	—	3	9	16	—	—	2	Elâzığ
5	70	22	164	2	—	24	2	2	1	—	3	Erzincan
5	1 416	81	36	1	3	67	7	6	1	—	2	Erzurum
385	1 866	1 167	799	7	10	8	12	84	2	—	16	Eskişehir
9	58	123	247	18	31	6	16	1 093	—	1	2	Gaziantep
4	96	48	757	—	—	3	2	8	2	1	1	Giresun
3	332	8	11	—	1	10	4	7	1	1	1	Gümüşane
21	101	182	2 099	26	26	37	42	843	12	4	65	İçel
558	3 958	14 418	29 980	89	265	2 310	321	1 153	196	138	620	İstanbul
452	450	16 595	38 717	20	36	89	67	272	66	17	104	İzmir
6	5	41	302	—	2	—	1	10	—	—	—	İsparta

3 — Vilâyetler itibarile ecnebi memleketlerde doğan nüfus miktarı
Population par lieux de naissance d'après les principaux pays étrangers

Erkekler — *Hommes*

Vilâyetler <i>Provinces</i>	Almanya <i>Allemagne</i>	Arnavutluk <i>Albanie</i>	Avusturya <i>Autriche</i>	Belçika <i>Belgique</i>	Bulgaristan <i>Bulgarie</i>	Çekoslovakya <i>Tchécoslovaquie</i>	Fransa <i>France</i>	Hollanda <i>Hollande</i>	İngiltere <i>Angleterre</i>	İspanya <i>Espagne</i>	İsviçre <i>Suisse</i>	İtalya <i>Italie</i>	Polonya <i>Pologne</i>	Macaristan <i>Hongrie</i>
Kars	—	5	—	—	17	—	1	—	7	—	—	3	1	—
Kastamonu	1	10	—	1	47	23	11	—	5	—	—	5	—	—
Kayseri	7	10	2	—	76	—	4	—	16	2	—	9	2	—
Kırklareli	1	142	13	—	17 751	16	1	—	1	—	—	8	—	—
Kırşehir	—	1	—	—	22	—	2	—	1	—	—	—	—	—
Kocaeli	36	242	42	—	7 000	10	35	10	27	—	1	49	1	—
Konya	6	14	7	—	839	—	14	—	4	—	—	19	—	—
Kütahya	10	15	4	—	721	3	3	—	4	1	—	4	—	—
Malatya	2	11	3	1	32	—	2	—	12	—	1	4	—	—
Manisa	1	180	11	—	2 138	6	13	—	37	—	—	59	—	—
Maraş	—	1	1	—	14	—	4	—	1	—	—	5	—	—
Mardin	—	4	—	—	8	—	3	—	5	—	—	3	—	—
Muğla	—	30	6	—	95	—	14	—	29	1	—	852	—	—
Muş	—	1	1	—	1	1	2	—	—	—	—	7	—	—
Niğde	3	29	—	—	77	—	2	—	6	1	—	5	—	—
Ordu	—	3	—	—	10	—	1	—	1	—	—	2	—	—
Samsun	1	86	5	—	658	1	6	—	6	1	—	16	3	—
Seyhan	13	84	4	—	1 344	1	242	—	217	—	1	163	—	—
Siirt	1	2	—	—	4	—	2	—	1	1	—	1	—	—
Sinop	5	4	2	2	15	2	—	—	2	1	—	2	8	—
Sivas	10	16	4	—	71	1	—	—	2	—	—	8	—	—
Tekirdağ	1	137	11	—	13 394	—	1	—	1	—	—	13	—	—
Tokat	5	8	2	1	57	17	2	—	1	—	1	9	—	—
Trabzon	4	6	1	—	20	2	2	—	2	—	3	2	—	—
Urfa	2	2	2	—	7	—	7	—	1	—	—	6	—	—
Van	1	3	—	—	5	—	1	—	2	—	—	2	—	—
Yozgat	5	12	5	4	71	5	11	—	1	—	1	2	—	—
Zonguldak	35	37	11	8	122	12	31	—	14	1	1	53	1	—
Umumi yekûn <i>Total général</i>	1 184	8 152	728	121	115 086	467	1 293	205	3 156	99	92	4 206	156	—

3 — Vilâyetler itibarile ecnebi memleketlerde doğan nüfus miktarı
Population par lieux de naissance d'après les principaux pays étrangers

Erkekler — *Hommes*

Romanya <i>Roumanie</i>	Rusya <i>Russie</i>	Yugoslavya <i>Yugoslavie</i>	Yunanistan <i>Grèce</i>	Filistin <i>Palestine</i>	Hicaz <i>Hedjaz</i>	İran <i>Perse</i>	İrak <i>Irak</i>	Suriye <i>Syrie</i>	Mısır <i>Egypte</i>	B. Amerika D. E. U. d'Amé.	Saite <i>Autres</i>	Vilâyetler <i>Provinces</i>
5	10 771	37	59	3	2	351	13	17	—	—	2	Kars
11	27	84	82	—	1	5	6	6	2	—	1	Kastamonu
13	374	280	1 530	3	6	6	5	35	—	6	4	Kayseri
1 521	58	5 212	6 458	1	2	51	9	20	7	—	2	Kırklareli
19	46	16	10	—	—	2	—	4	—	—	1	Kırşehir
836	1 769	4 631	7 505	9	6	59	17	60	6	—	11	Kocaeli
320	868	591	1 495	4	18	11	32	71	9	—	16	Konya
127	102	578	238	4	5	4	6	20	1	—	5	Kütahya
5	59	84	88	—	6	27	10	31	1	—	2	Malatya
189	118	9 555	11 989	2	33	84	28	53	15	—	7	Manisa
2	84	116	173	2	5	2	2	53	—	—	3	Maraş
2	31	20	32	—	—	4	15	59	—	4	1	Mardin
19	9	283	1 102	—	2	4	7	29	21	—	5	Muğla
2	1 755	8	13	—	1	290	9	5	—	—	—	Muş
3	109	479	2 603	—	2	7	8	19	—	—	22	Niğde
1	321	24	388	—	—	2	3	1	—	—	—	Ordu
24	1 113	1 172	9 096	2	4	93	17	35	2	8	6	Samsun
142	507	1 024	4 063	31	96	240	219	2 260	23	—	89	Seyhan
—	43	21	11	—	2	2	8	10	—	—	—	Siirt
7	231	129	242	—	4	—	5	2	—	—	1	Sinop
13	256	557	1 045	1	1	8	13	29	3	—	3	Sivas
8 076	75	3 347	10 917	2	2	281	27	14	3	1	4	Tekirdağ
47	476	320	2 384	2	1	11	5	7	1	—	3	Tokat
10	164	84	102	4	3	24	7	9	—	—	3	Trabzon
5	14	16	34	2	3	3	36	147	—	—	5	Urfa
3	1 662	16	34	1	1	2 228	43	4	—	—	2	Van
15	99	1 106	1 010	1	3	5	1	2	2	—	—	Yozgat
58	63	276	462	—	1	5	11	21	3	—	5	Zonguldak
31 419	36 481	85 423	185 963	317	725	7 356	1 302	7 050	440	201	1 294	Umumi yekûn Total général

3 — Vilâyetler itibarile ecnebî memleketlerde doğan nüfus miktarı
Population par lieux de naissance d'après les principaux pays étrangers

Kadınlar — Femmes

Vilâyetler Provinces	Almanya Allemagne	Arnavutluk Albanie	Avusturya Autriche	Belçika Belgique	Bulgaristan Bulgarie	Çekoslovakya Tchécoslovaquie	Fransızca France	Holanda Hollande	İngiltere Angleterre	İspanya Espagne	İsviçre Suisse	İtalya Italie	Polonya Pologne	Macaristan Hongrie
A. Karahisar	—	3	2	1	617	—	2	1	6	—	—	2	—	1
Ağrı	—	3	—	—	24	—	—	—	—	—	—	—	—	—
Amasya	—	7	—	—	71	—	—	—	—	—	—	—	1	2
Ankara	163	131	74	5	863	26	66	8	92	5	13	97	8	132
Antalya	5	3	1	—	36	—	3	—	293	3	—	86	—	2
Aydın	3	50	95	—	349	—	8	1	11	2	—	80	—	4
Balıkesir	3	157	64	—	10299	2	11	—	8	4	1	41	1	1
Bilecik	2	35	—	—	3 827	6	2	—	—	1	—	6	—	—
Bolu	7	17	6	—	778	2	20	—	2	—	—	3	—	3
Burdur	—	1	—	—	8	—	1	—	2	—	—	3	—	—
Bursa	19	322	27	—	11874	17	21	—	1	4	—	42	1	16
Çanakkale	—	38	3	—	6 910	—	—	—	10	1	—	15	—	3
Çankırı	—	1	1	—	21	2	—	—	—	1	—	—	—	—
Çoruh	—	3	—	—	9	—	—	—	—	—	—	—	—	1
Çorum	1	4	—	—	22	2	2	—	—	—	—	2	—	—
Denizli	—	19	—	—	179	—	1	—	3	—	—	6	—	1
Diyarbakır	1	9	—	—	109	—	—	—	—	—	—	5	—	1
Edirne	—	81	10	—	12414	6	4	—	11	—	—	12	—	3
Elâzığ	3	14	5	—	109	—	—	1	—	—	1	—	—	2
Erzincan	—	1	—	—	9	—	—	—	—	—	—	—	—	—
Erzurum	1	2	—	—	13	—	—	—	—	—	—	2	—	—
Eskişehir	11	51	6	—	2 852	5	8	—	3	—	—	8	—	1
Gaziantep	—	24	—	—	23	—	3	—	6	—	—	7	—	—
Giresun	2	2	—	—	12	—	—	—	6	—	—	5	—	—
Gümüşane	—	—	—	—	—	—	—	—	3	—	—	—	—	—
İçel	5	12	5	—	38	—	30	—	557	—	1	88	—	—
İstanbul	291	2 036	160	29	11999	32	433	21	491	60	71	195	129	25
İzmir	54	415	37	10	3 583	12	97	53	278	15	8	113	3	—
Isparta	—	1	3	—	119	—	—	—	4	—	—	—	—	—

Vilâyetler itibarile ecnebî memlekelerde doğan nüfus miktarı
Population par lieux de naissance d'après les principanx pays étrangers

Kadınlar — Femmes

Romanya Roumanie	Rusya Russie	Yugoslavya Yougoslavie	Yunanistan Grèce	Filistin Palestine	Hicaz Hedjaz	İran Perse	İrak Irak	Suriye Syrie	Mısır Égypte	B. Amerika d. E. U. d'Amé.	Saire Autres	Vilâyetler Provinces
653	235	205	139	1	6	—	5	8	2	—	3	A. Karahisar
—	1 003	—	19	7	18	267	4	3	—	—	11	Ağrı
55	130	318	1 033	—	1	12	2	6	—	4	15	Amasya
1 029	450	1 924	1 450	5	64	16	28	225	12	8	49	Ankara
3	74	88	1 477	20	2	5	1	27	9	—	6	Antalya
19	38	2 012	3 998	—	3	166	7	42	4	—	3	Aydın
1 685	542	2 869	11 907	2	6	4	8	30	8	—	8	Balıkesir
182	112	785	990	—	6	1	—	7	—	—	18	Bilecik
56	563	209	137	—	3	6	3	9	1	—	3	Bolu
1	5	17	80	—	—	—	—	2	1	—	1	Burdur
1 489	1 876	6 513	13 884	5	18	3	24	54	5	—	44	Bursa
1 922	286	822	3 731	1	2	1	5	23	9	2	8	Çanakkale
—	6	28	25	—	—	1	—	5	—	—	—	Çankırı
4	323	15	27	4	1	11	1	3	—	—	2	Çoruh
16	240	23	220	—	1	3	12	6	—	—	4	Çorum
75	8	226	623	1	—	1	6	8	—	—	7	Denizli
46	59	78	85	1	—	22	93	40	1	—	3	Diyarbakır
1 520	36	2 049	13 669	8	4	249	2	9	—	—	1	Edirne
1 626	48	803	81	—	—	1	12	16	1	—	4	Elâzığ
1	56	20	139	2	—	11	2	9	—	—	1	Erzincan
—	1 498	67	30	—	1	21	2	12	—	—	3	Erzurum
1 353	1 770	1 030	716	4	3	3	7	72	2	—	14	Eskişehir
11	37	70	223	25	32	8	3	312	2	5	2	Gaziantep
4	115	30	798	—	—	1	—	7	—	—	2	Giresun
1	336	3	5	—	1	6	1	4	—	1	—	Gümüşane
17	49	160	2 002	7	48	12	10	688	8	5	23	İçel
411	4 233	11576	29 299	79	332	506	356	1 401	214	104	622	İstanbul
382	315	14848	33 748	9	37	15	40	240	70	16	77	İzmir
2	5	27	319	—	4	1	—	2	—	—	—	İsparta

3 — Vilâyetler itibarile ecnebi memlekelerde doğan nüfus mikdarı
Population par lieux de naissance d'après les principaux pays étrangers


Kadınlar — Femmes

Vilâyetler <i>Provinces</i>	Almanya <i>Allemagne</i>	Arnavutluk <i>Albanie</i>	Avusturya <i>Autriche</i>	Belçika <i>Belgique</i>	Bulgaristan <i>Bulgarie</i>	Çekoslovakya <i>Tchécoslovaquie</i>	Fransa <i>France</i>	Holanda <i>Hollande</i>	İngiltere <i>Angleterre</i>	İspanya <i>Espagne</i>	İsviçre <i>Suisse</i>	İtalya <i>Italie</i>
Kars	—	—	1	—	17	1	6	—	9	—	—	5
Kastamonu	2	2	—	—	30	2	2	—	1	—	—	5
Kayseri	5	9	—	—	74	2	1	—	—	—	—	6
Kırklareli	3	80	7	—	18 350	14	—	—	1	—	—	6
Kırşehir	—	—	—	—	18	—	—	—	2	—	—	—
Kocaeli	13	94	43	—	6 836	2	24	—	5	—	—	36
Konya	3	17	7	—	831	1	4	—	2	—	—	17
Kütahya	1	12	9	—	697	3	1	—	4	—	—	7
Malatya	1	11	—	—	8	—	—	—	2	—	—	—
Manisa	4	122	21	—	3 092	8	10	—	10	—	—	5
Marş	—	1	1	—	10	—	—	—	—	—	—	—
Mardin	—	1	2	—	3	—	5	—	2	—	—	—
Muğla	1	19	3	—	56	1	3	—	6	2	—	81
Muş	—	—	—	—	3	—	—	—	—	—	—	—
Niğde	—	31	1	—	68	—	—	—	3	—	—	—
Ordu	—	—	—	—	11	—	—	—	1	—	—	—
Samsun	—	63	6	—	495	—	2	—	5	—	—	—
Seyhan	10	70	3	1	1 279	2	91	—	158	7	—	—
Siirt	—	2	—	—	—	—	—	—	—	—	—	—
Sinop	6	15	2	2	18	1	1	—	1	—	—	—
Sivas	1	7	1	—	66	1	—	—	—	—	—	—
Tekirdağ	1	59	5	—	13 035	—	—	—	1	—	—	—
Tokat	10	6	1	—	39	9	3	—	—	—	—	—
Trabzon	6	2	2	—	24	1	2	—	3	—	1	—
Urfa	3	3	—	—	8	—	2	—	1	—	—	—
Van	—	1	—	—	3	—	—	—	—	—	—	—
Yozgat	—	6	1	—	56	—	1	—	—	—	—	—
Zonguldak	14	24	1	6	84	4	23	—	6	4	—	—
Umumi yekûn <i>Total général</i>	655	4 099	616	54	112378	164	393	85	2 010	109	96	

3 — Vilâyetler itibarile ecnebi memlekelerde doğan nüfus miktarı
Population par lieux de naissance d'après les principaux pays étrangers


Kadınlar — Femmes

Romanya Roumanie	Rusya Russie	Yugoslavya Yougoslavie	Yunanistan Grèce	Filistin Palestine	Hicaz Hedjaz	İran Perse	İrak Irak	Suriye Syrie	Mısır Égypte	B. Amerika d. E. U. d'Am é.	Saire Autres	Vilâyetler Provinces
1	9 487	30	65	1	1	166	4	17	—	—	1	Kars
13	22	70	76	—	1	2	—	10	3	—	5	Kastamonu
4	259	195	1 639	1	2	1	10	24	1	5	2	Kayseri
1 568	19	3 825	6 616	3	4	47	8	13	—	—	1	Kırklareli
23	33	13	13	1	—	2	1	—	—	—	—	Kırşehir
778	1 716	4 149	7 486	11	21	20	14	69	4	—	24	Kocaeli
323	626	508	1 652	6	13	8	30	107	4	—	13	Konya
113	69	520	189	2	4	2	5	25	—	—	7	Kütahya
2	43	21	35	1	4	23	9	36	3	—	3	Malatya
123	87	8 800	11 737	9	29	8	5	42	4	—	8	Manisa
—	74	90	180	4	6	1	2	51	—	—	1	Maraş
—	25	12	21	—	—	1	52	50	—	1	6	Mardin
8	9	196	1 066	2	1	2	9	12	8	—	3	Muğla
1	1 654	5	17	—	—	317	13	5	1	—	1	Muş
1	104	526	2 781	—	—	1	9	9	2	—	17	Niğde
1	389	14	328	2	3	—	2	7	—	—	3	Ordu
21	1 099	928	9 222	4	7	17	7	37	—	5	4	Samsun
106	314	881	2 793	23	56	49	83	1 683	14	—	53	Seyhan
—	11	7	13	—	1	—	8	10	—	—	2	Siirt
8	43	95	286	—	4	—	—	8	—	—	—	Sinop
7	162	462	1 085	1	1	1	4	27	—	—	8	Sivas
7 505	37	2 891	9 906	1	1	227	31	15	3	—	1	Tekirdağ
5	474	309	2 363	7	10	3	4	10	—	—	5	Tokat
3	239	55	98	2	1	10	5	10	—	—	3	Trabzon
1	8	12	22	8	—	—	25	116	—	—	3	Urfa
—	1 721	10	22	—	1	1 858	48	6	1	—	—	Van
9	102	1 136	990	1	—	—	3	7	—	—	7	Yozgat
43	43	147	283	2	1	1	4	21	—	—	6	Zonguldak
30 230	33 317	72 722	181838	273	765	4 120	1 029	6 197	397	156	1 121	Umumî yekûn <i>Total général</i>



KISIM - VII
PARTIE

Dinler itibarile nüfus
Population d'après les religions



1 — Dinler itibarile nüfus miktarı

Population d'après les religions

10,000 den fazla nüfuslu yerler

A — *Localités ayant plus de 10,000 habitants*

Dinler — Religions	Mutlak rakamlar <i>Chiffres absolus</i>			Nisbet <i>Population ‰</i>		
	Erkek <i>Hommes</i>	Kadın <i>Femmes</i>	Yekûn <i>Total</i>	Erkek <i>Hommes</i>	Kadın <i>Femmes</i>	Yekûn <i>Total</i>
İslâm — <i>Musulman</i>	1 309 557	1 154 886	2 464 443	914.8	886.2	901.2
Diğer müslimler — <i>Non musulmans :</i>						
Hıristiyanlar — <i>Chrétiens :</i>						
Katolik — <i>Catholiques</i>	12 279	15 617	27 896	8.6	12.0	10.2
Ortodoks — <i>Orthodoxes</i>	45 590	57 615	103 205	31.8	44.2	37.7
Protestan — <i>Protestants</i>	2 800	2 912	5 712	1.9	2.2	2.1
Gregoriyen — <i>Grégoriens</i>	19 720	24 232	43 952	13.8	18.6	16.1
Hıristiyan — <i>Chrétiens</i>	1 124	1 100	2 224	0.8	0.8	0.8
Ermeni — <i>Arméniens</i>	3 131	3 678	6 809	2.2	2.8	2.5
Yekûn — <i>Total</i>	84 644	105 154	189 798	59.1	80.6	69.4
Museviler — <i>Israélites</i>	35 674	40 868	76 542	24.9	31.4	28.0
Dinsiz — <i>Sans religion</i>	280	146	426	0.2	0.1	0.1
Saire — <i>Autres</i>	1 251	2 029	3 280	0.9	1.6	1.2
ayrı müslimler yekûnu — <i>Total des non-musulmans</i>	121 849	148 197	270 046	85.1	113.7	98.7
Diğer — <i>Inconnus</i>	130	113	243	0.1	0.1	0.1
Umumî yekûn — <i>Total général</i>	1 431 536	1 303 196	2 734 732	1000.0	1000.0	1000.0

1 — Dinler itibarile nüfus miktarı
Population d'après les religions

B — 10.000 den az nüfuslu yerler
Localités ayant moins de 10.000 habitants

Dinler — Religions	Mutlak rakamlar Chiffres absolus			Nisbet — Proportion ‰		
	Erkek Hommes	Kadın Femmes	Yekûn Total	Erkek Hommes	Kadın Femmes	Yekûn Total
İslâm — Musulman	6 481 278	6 892 957	13 374 230	996.3	996.4	996
Gayrı müslimler — Non musulmans :						
1. Hıristiyanlar — Chrétiens :						
Katolik — Catholiques	2 058	2 201	4 259	0.3	0.3	0
Ortodoks — Orthodoxes	10 751	11 090	21 841	1.6	1.6	1
Protestan — Protestants	1 318	1 456	2 774	0.2	0.2	0
Gregoriyen — Grégoriens	240	334	574	0.0	0.1	0
Hıristiyan — Chrétiens	1 191	1 310	2 501	0.2	0.2	0
Ermeni — Arméniens	2 139	2 281	4 420	0.5	0.3	0
Yekûn — Total	17 697	18 672	36 369	2.8	2.7	2
2. Museviler — Israélites	1 139	1 049	2 188	0.2	0.2	0
3. Dinsiz — Sans religion	72	61	133	0.0	0.0	0
4. Saire — Autres	4 737	4 948	9 685	0.7	0.7	0
Gayrı müslimler yekûnu — Total des non-musulmans	23 645	24 730	48 375	3.7	3.6	0
Meçhul — Inconnus	58	55	113	0.0	0.0	0
Umumî yekûn — Total général	6 504 976	6 917 742	13 422 718	1000.0	1000.0	1000

C — Umumî yekûn
Total général

İslâm — Musulman	7 790 830	8 047 843	15 838 673	981.7	979.0	98
Gayrı müslimler — Non musulmans :						
1. Hıristiyanlar — Chrétiens :						
Katolik — Catholiques	14 337	17 818	32 155	1.8	2.2	
Ortodoks — Orthodoxes	56 341	68 705	125 046	7.1	8.4	
Protestan — Protestants	4 118	4 368	8 486	0.5	0.5	
Gregoriyen — Grégoriens	19 960	24 566	44 526	2.5	3.0	
Hıristiyan — Chrétiens	2 315	2 410	4 725	0.3	0.3	
Ermeni — Arméniens	5 270	5 959	11 229	0.7	0.7	
Yekûn — Total	102 341	123 826	226 167	12.9	15.1	
2. Museviler — Israélites	36 813	41 917	78 730	4.6	5.1	
3. Dinsiz — Sans religion	352	207	559	0.0	0.0	
4. Saire — Autres	5 988	6 977	12 965	0.8	0.8	
Gayrı müslimler yekûnu — Total des non-musulmans	145 494	172 927	318 421	18.3	21.0	
Meçhul — Inconnus	188	168	356	0.0	0.0	
Umumî yekûn — Total général	7 936 512	8 220 938	16 157 450	1000.0	1000.0	1000

2 — Vilâyetler itibarile gayri müslimler miktarı

Population non musulmans par provinces

Vilâyetler Provinces	Hristiyan Chrétiens	Musevi Israélites	Saire [*] Autres	Yekûn Total	Vilâyet yekûnuna %100 Proportion	Vilâyetler Provinces	Hristiyan Chrétiens	Musevi Israélites	Sair [*] Autres	Yekûn Total	Vilâyet yekûnuna %100 Proportion
A. Karahisar	37	9	—	46	0.2	Kars	352	67	890	1 309	4.3
Ağrı	37	7	—	44	0.4	Kastamonu	2 114	—	67	2 181	5.8
Amasya	971	—	2	973	7.0	Kayseri	3 291	5	80	3 376	10.9
Ankara	2 948	999	254	4 201	8.0	Kırklareli	337	680	2	1 019	5.9
Antalya	62	24	—	86	0.4	Kırşehir	79	—	1	80	0.5
Aydın	144	18	2	164	0.7	Kocaeli	89	13	—	102	0.3
Balıkesir	754	64	—	818	1.7	Konya	482	7	78	567	1.0
Bilecik	12	1	—	13	0.0	Kütahya	68	2	5	75	0.2
Bolu	5	—	—	5	0.0	Malatya	2 635	15	176	2 826	6.9
Burdur	2	—	—	2	0.0	Manisa	38	375	—	413	1.0
Bursa	177	2 000	4	2 181	5.0	Maraş	30	309	—	339	1.8
Çanakkale	7 176	1 583	3	8 762	39.3	Mardin	12 072	72	8 119	20 263	88.1
Çankırı	20	—	—	20	0.1	Muğla	71	491	—	562	2.8
Çoruh	2	—	—	2	0.0	Muş	387	—	10	397	2.7
Çorum	139	1	8	148	0.5	Niğde	93	—	3	96	0.4
Denizli	2	3	1	6	0.0	Ordu	616	—	—	616	2.2
Diyarbakır	1 633	336	1 188	3 157	14.7	Samsun	416	135	10	561	1.7
Edirne	384	4 071	3	4 458	24.1	Seyhan	459	302	5	766	2.0
Elâzığ	1 015	18	73	1 106	4.3	Siirt	418	2	—	420	3.3
Erzincan	133	—	—	133	1.0	Sinop	1 608	17	1	1 626	8.4
Erzurum	139	53	4	196	0.5	Sivas	4 146	7	20	4 173	9.6
Eskişehir	142	35	6	183	1.0	Tekirdağ	394	1 221	1	1 616	8.3
Gaziantep	49	543	179	771	3.0	Tokat	1 072	70	11	1 153	3.7
Giresun	32	8	—	40	0.0	Trabzon	133	9	5	147	0.4
Gümüşane	22	1	1	24	0.0	Urfa	89	292	892	1 273	5.5
İçel	862	203	12	1 077	4.4	Van	138	208	2	348	2.4
İstanbul	169 512	47 434	1 716	218 662	247.0	Yozgat	2 977	10	—	2 987	11.4
İzmir	4 622	16 969	36	21 627	36.2	Zonguldak	527	39	5	571	1.7
Isparta	3	2	5	10	0.1	Umumi yekûn Total général	226 167	78 730	13 880	318 777	19.7

[*] Dinsiz, sair ve meçhul — Y compris sans religions et religions inconnues.

3 — Vilâyetler ve dinler itibarile nüfus miktarı
Population d'après les religions par provinces

Erkekler — Hemmes

Vilâyetler <i>Provinces</i>	İslâmlar <i>Musulmans</i>	Hıristiyanlar — <i>Chrétien</i>							Mücevvi <i>Israélite</i>	Dinsiz <i>Sans religions</i>	Saire — <i>Autres</i>	Mecbul <i>Tecumme</i>	Yekûn — <i>Total</i>
		Katolik <i>Catholique</i>	Ortodoks <i>Orthodoxe</i>	Profesyan <i>Profestant</i>	Hıristiyan <i>Chrétien</i>	Ermeni <i>Arménien</i>	Gregoriyen <i>Grégorien</i>	Yekûn <i>Total</i>					
A. Karahisar	144 161	7	13	10	—	—	—	30	8	—	—	—	144 199
Ağrı	55 986	7	17	—	—	—	—	24	7	—	—	—	55 967
Amasya	61 829	17	352	14	—	15	—	398	—	—	—	1	62 228
Ankara	270 735	754	368	236	17	65	2	1 442	497	63	57	49	272 843
Antalya	115 145	18	22	12	2	—	—	54	11	—	—	—	115 210
Aydın	125 996	8	60	6	—	—	—	74	10	1	—	—	126 081
Balıkesir	236 230	55	258	28	—	5	16	362	45	—	—	—	236 637
Bilecik	60 121	4	2	2	—	—	—	8	1	—	—	—	60 130
Bolu	114 919	2	1	1	—	—	—	4	—	—	—	—	114 923
Burdur	45 143	—	—	—	—	—	—	—	—	—	—	—	45 143
Bursa	215 978	45	36	10	—	5	—	96	986	3	—	—	217 013
Çanakkale	109 447	10	3 460	9	1	2	—	3 482	772	1	—	—	113 702
Çankırı	81 577	4	4	6	—	—	—	14	—	—	—	—	81 591
Çoruh	120 932	1	—	—	—	—	—	1	—	—	—	—	120 933
Çorum	137 232	—	10	19	2	27	1	59	1	—	—	3	137 295
Denizli	132 817	—	1	—	—	—	—	1	3	—	1	—	132 822
Diyarbakır	105 668	94	314	45	85	245	33	816	172	—	573	—	107 229
Edirne	90 595	48	103	11	—	—	15	177	1 969	1	1	—	92 743
Elâzığ	127 605	173	84	70	61	89	—	482	10	—	25	2	128 124
Erzincan	77 209	2	17	—	45	2	—	66	—	—	—	—	77 275
Erzurum	189 223	6	81	2	1	—	31	121	53	1	1	—	189 304
Eskişehir	90 610	38	38	13	—	11	—	100	25	5	1	—	90 741
Gaziantep	145 444	6	6	9	1	—	—	22	246	—	99	—	145 811
Giresun	124 363	6	2	5	1	—	1	15	5	—	—	—	124 386
Gümüşane	78 284	7	9	1	—	—	—	17	—	—	—	—	78 301
İçel	120 321	172	139	36	10	11	1	419	98	4	—	1	120 843
İstanbul	359 742	8 549	42 152	1 861	347	2 435	19 457	74 801	2 1913	113	706	63	457 343
İzmir	295 145	1 520	257	274	10	4	3	2 063	7 729	16	8	3	304 961
Isparta	78 263	1	2	—	—	—	—	3	2	—	5	—	78 276

3 — Vilâyetler ve dinler itibarile nüfus miktarı

Population d'après les religions par provinces

Erkekler — Hommes


Vilâyetler Provinces	İslâmlar Musulmans	Hıristiyanlar — Chrétiens							Yekûn Total	Musevi Israélite	Dinsiz Sans religions	Saire — Autres	Mecihul Inconnue	Yekûn — Total
		Katolik Catholique	Ortodoks Orthodoxe	Protestan Protestant	Hıristiyan Chrétienne	Ermeni Arménien	Gregoriyen Grégorien	Yekûn Total						
Kars	160 110	26	70	31	34	1	—	162	37	26	422	—	160 757	
Kastamonu	162 177	196	252	34	275	157	38	952	—	—	—	33	163 161	
Kayseri	148 178	347	769	83	131	126	46	1 502	3	51	3	—	149 738	
Kırklareli	94 846	11	185	5	3	25	44	273	377	2	—	—	95 498	
Kırşehir	68 365	12	24	1	—	2	—	39	—	—	—	1	68 401	
Kocaeli	168 573	16	9	47	—	1	—	73	9	—	—	—	168 651	
Konya	271 832	100	47	9	5	46	45	252	7	36	6	—	272 131	
Kütahya	165 037	18	2	7	1	4	—	32	1	2	—	—	165 071	
Malatya	200 966	338	405	100	144	158	—	1 145	6	—	81	—	202 191	
Manisa	208 682	4	12	3	1	—	—	20	181	—	—	—	208 831	
Maraş	94 847	5	3	1	5	—	—	14	168	—	—	—	95 021	
Mardin	103 086	572	4 512	488	918	70	—	5 910	44	1 3	539	19	112 591	
Muğla	93 072	9	42	4	—	—	—	55	229	—	—	—	93 351	
Muş	73 397	99	6	—	—	106	—	211	—	—	—	—	73 601	
Niğde	119 367	3	10	13	—	19	—	45	—	—	3	—	119 411	
Ordu	132 649	6	103	19	13	143	7	291	—	—	—	—	132 941	
Samsun	164 905	59	86	57	7	23	8	240	70	5	1	—	165 281	
Seyhan	199 097	53	172	18	1	5	12	261	162	2	3	—	199 511	
Siirt	63 081	101	—	5	5	18	9	138	2	—	—	—	63 211	
Sinop	89 979	352	225	14	26	161	3	781	7	—	1	—	90 711	
Sivas	209 769	135	951	130	485	241	64	2 006	6	12	—	1	211 711	
Tekirdağ	99 235	29	78	5	166	23	10	301	654	—	1	—	100 111	
Tokat	149 260	44	127	24	95	104	107	501	41	3	4	—	149 811	
Trabzon	166 433	24	28	12	—	2	6	72	8	1	—	—	166 511	
Urfa	114 018	12	16	7	4	14	1	54	144	1	444	6	114 611	
Van	74 854	—	74	—	—	4	—	78	119	—	2	—	75 011	
Yozgat	126 212	52	88	347	21	901	—	1 407	4	—	—	—	127 611	
Zoaguldak	158 113	155	189	24	2	—	—	370	21	2	1	1	158 111	
Umumî yekûn Total général	7 790 830	14 337	56 341	4 118	2 315	5 270	19 960	102 341	36 813	352	5 988	138	7 936 111	

3 — Vilâyetler ve dinler itibarile nüfus miktarı

Population d'après les religions par provinces


Kadınlar — Femmes

Vilâyetler Provinces	İslâmlar Musulmans	Hıristiyanlar — Chrétiens							Mısevi Israélite	Dinsiz Sans religions	Saire — Autres	Meçhul Inconnue	Yekûn — Total
		Katolik Catholique	Orto loks Orthodoxe	Protestan Protestant	Hıristiyan Chrétien	Ermeni Arménien	Gregoryen Grégorien	Yekûn Total					
Kars	144 117	17	97	34	40	2	—	190	30	26	414	2	144 779
Kastamonu	196 823	227	296	23	337	221	58	1 162	—	—	—	34	198 029
Kayseri	158 904	438	888	88	169	132	74	1 739	2	26	—	—	160 721
Kırklareli	76 832	6	57	1	—	—	—	64	303	—	—	—	77 199
Kırşehir	77 487	6	33	—	—	1	—	40	—	—	—	—	77 527
Kocaeli	166 617	5	4	7	—	—	—	16	4	—	—	—	166 637
Konya	297 285	117	35	6	5	44	23	230	—	36	—	—	297 551
Kütahya	182 570	27	3	2	1	3	—	26	1	3	—	—	182 610
Malatya	206 370	367	625	120	148	230	—	1 490	9	—	93	2	207 964
Manisa	217 142	3	9	3	3	—	—	18	194	—	—	—	217 351
Maraş	93 691	6	5	1	4	—	—	16	141	—	—	—	93 848
Mardin	106 572	621	4 581	510	382	68	—	6 162	28	—	4 538	22	117 322
Muğla	103 138	8	6	2	—	—	—	16	262	—	—	—	103 416
Muş	70 105	74	1	—	—	101	—	176	—	—	10	—	70 291
Niğde	127 913	3	19	9	—	17	—	48	—	—	—	—	127 961
Ordu	149 789	2	134	20	14	148	7	325	—	—	—	—	150 114
Samsun	172 351	41	63	43	5	17	7	176	65	4	—	—	172 596
Seyhan	183 782	48	115	17	—	9	9	198	140	—	—	—	184 120
Siirt	64 007	200	11	11	15	43	—	280	—	—	—	—	64 287
Sinop	100 698	380	233	26	30	156	2	827	10	—	—	—	101 535
Sivas	218 691	138	1 103	120	483	225	71	2 140	1	7	—	—	220 839
Tekirdağ	93 401	23	53	2	—	12	3	93	567	—	—	—	94 061
Tokat	159 450	47	119	27	117	126	135	571	29	1	3	—	160 054
Trabzon	194 099	19	25	8	1	2	6	61	1	4	—	—	194 165
Urfa	114 260	1	9	6	6	13	—	35	148	—	438	3	114 884
Van	68 232	—	59	1	—	—	—	60	89	—	—	—	68 381
Yozgat	132 622	57	110	390	24	989	—	1 570	6	—	—	—	134 198
Zonguldak	163 424	112	29	14	2	—	—	157	18	—	—	1	163 600
Umumi yekûn Total général	3 047 843	1 17 818	68 705	4 368	2 410	5 959	24 566	123 826	41 917	207	6 977	168	3 220 938



KISIM - VIII
PARTIE

Tahsil itibarile nüfus
Population d'après l'instruction



1 — Tahsil itibarile nüfus miktarı
Population sous le rapport de l'instruction

A — 10.000 den fazla nüfuslu yerler
Localités ayant plus de 10.000 habitants

Tahsil — Instruction	Mutlak rakamlar Chiffres absolus			Nisbet — Proportion %		
	Erkek Hommes	Kadın Femmes	Yekûn Total	Erkek Hommes	Kadın Femmes	Yekûn Total
Okumak ve yazmak bilen Sachant lire et écrire	718 695	366 632	1 080 327	49.8	28.1	39.5
Yalnız okumak bilen Sachant lire seulement	9 866	12 618	22 484	0.7	1.0	0.8
Okumak ve yazmak bilmiyen Analphabètes	707 975	923 946	1 631 921	49.5	70.9	59.7
Yekûn — Total	1 431 536	1 303 196	2 734 732	100.0	100.0	100.0

B — 10,000 den az nüfuslu yerler.
Localités ayants moins de 10,000 habitants

Okumak ve yazmak bilen Sachant lire et écrire	1 109 666	285 755	1 395 421	17.1	4.1	10.4
Yalnız okumak bilen Sachant lire seulement	13 956	5 690	19 646	0.2	0.1	0.1
Okumak ve yazmak bilmiyen Analphabètes	5 381 354	6 626 297	12 007 651	82.7	95.8	89.5
Yekûn — Total	6 504 976	6 917 742	13 422 718	100.0	100.0	100.0

C — Umumî yekûn
Total général

Okumak ve yazmak bilen Sachant lire et écrire	1 823 361	652 387	2 475 748	23.0	8.0	15.3
Yalnız okumak bilen Sachant lire seulement	23 822	18 308	42 130	0.3	0.2	0.3
Okumak ve yazmak bilmiyen Analphabètes	6 089 329	7 550 243	13 639 572	76.7	91.8	84.4
Yekûn — Total	7 936 512	8 220 938	16 157 450	100.0	100.0	100.0

2 — Yaş ve tahsil itibarıyla nüfus miktarı
Population sous le rapport de l'instruction de d'après les âges

A — 10,000 den fazla nüfuslu yerler
Localités ayant plus de 10,000 habitants

Yaş grupları Groupes d'âge	Erkekler — Hommes					Kadınlar — Femmes						
	Okumak ve yazmak bilen — Sachant lire et écrire	Yalnız okumak bilen — Sachant lire seulement	Bilmeyen Analphabètes	Yekûn — Total	Nisbet Proportion %		Okumak ve yazmak bilen — Sachant lire et écrire	Yalnız okumak bilen — Sachant lire seulement	Bilmeyen Analphabètes	Yekûn — Total	Nisbet Proportion %	
					Bilen Oui	Bilmeyen Non					Bilen Oui	Bilmeyen Non
0-4	—	—	144 165	144 165	—	100.0	—	—	135 959	135 959	—	100.0
5	52	5	32 050	32 107	0.2	99.8	47	1	30 585	30 583	0.2	99.8
6	452	16	29 729	30 197	1.5	98.5	307	11	27 620	27 938	1.1	98.9
7	9 154	104	22 972	32 230	28.7	71.3	6 545	65	24 786	31 326	21.1	78.9
8	18 747	110	15 930	34 787	54.2	45.8	11 461	88	19 974	34 523	42.1	57.9
9	19 841	61	7 483	27 385	72.7	27.3	15 399	45	10 522	25 966	59.5	40.5
10	21 121	59	10 004	31 184	65.4	34.6	15 794	60	14 727	30 531	51.8	48.2
11	19 506	36	4 322	23 864	81.9	18.1	15 178	37	7 014	22 229	68.4	31.6
12	24 133	52	8 987	33 172	72.9	27.1	16 798	68	13 345	30 211	55.8	44.2
13	21 008	47	5 872	26 927	78.2	21.8	14 433	75	9 174	23 632	61.3	38.7
14	19 538	64	5 495	25 097	78.1	21.9	13 457	83	8 147	21 637	62.4	37.6
15	18 839	73	6 667	25 579	73.9	26.1	12 179	85	9 475	21 739	56.4	43.6
16	15 467	58	5 138	20 663	75.1	24.9	9 813	67	6 313	16 193	61.0	39.0
17	12 915	69	4 485	17 469	74.3	25.7	8 562	76	4 800	13 438	64.3	35.7
18	16 756	114	8 316	25 186	67.0	33.0	12 951	106	11 709	24 766	52.7	47.3
19	13 701	102	5 349	19 152	72.1	27.9	9 382	108	5 337	14 827	64.0	36.0
20-24	129 142	934	61 059	194 135	67.0	33.0	57 110	988	58 517	116 615	49.8	50.2
25-29	103 430	973	55 961	160 364	66.2	33.8	41 947	1 426	71 246	114 619	37.8	62.2
30-34	68 114	955	43 391	112 460	61.4	38.6	33 817	1 562	68 270	103 649	34.1	65.9
35-39	56 139	1 129	42 431	99 699	57.4	42.6	26 481	1 645	65 026	93 152	30.2	69.8
40-44	37 679	968	32 769	71 416	54.1	45.9	16 950	1 681	63 237	81 868	22.8	77.2
45-49	28 020	871	29 518	53 409	49.5	50.5	10 201	1 403	52 025	63 629	18.2	81.8
50-54	23 857	894	29 101	53 852	46.0	54.0	6 205	1 158	57 467	64 330	11.4	88.6
55-59	14 595	668	23 949	39 212	38.9	61.1	3 474	761	37 185	41 420	10.2	89.8
60-64	11 194	629	25 164	36 987	32.0	68.0	2 687	536	45 801	49 024	6.6	93.4
65-69	5 724	435	16 735	22 894	26.9	73.1	1 168	273	21 211	22 652	6.4	93.6
70-74	2 704	266	12 962	15 932	18.6	81.4	658	120	20 821	21 599	3.6	96.4
75-79	1 009	109	5 999	7 117	15.7	84.3	295	49	8 466	8 810	3.9	96.1
80-84	366	38	3 754	4 158	9.7	90.3	145	27	7 431	7 603	2.3	97.7
85-89	146	16	1 212	1 374	11.8	88.2	50	3	2 012	2 065	2.6	97.4
90-94	64	3	781	848	7.9	92.1	43	5	2 014	2 062	2.3	97.7
95+	57	1	546	604	9.6	90.4	27	—	1 142	1 169	2.3	97.7
Meçhul Inconnu	225	7	2 679	2 911	8.0	92.0	68	6	2 638	2 712	2.7	97.3
Yekûn Total	713 695	9 866	707 975	1 431 536	50.5	49.5	366 632	12 618	923 946	1 303 196	29.1	70.9

2 — Yaş ve tahsil itibarile nüfus miktarı
Population sous le rapport de l'instmetion d'après les âges

B — 10.000 den az nüfuslu yerler
Localités ayants moins de 10.000 habitants

Yaş grupları Groupes d'âge	Erkekler — Hommes						Kadınlar — Femmes					
	Okumak ve yazmak bilen — Sachant lire et écrire	Yalnız okumak bilen — Sachant lire seulement	Bilmiyen Analphabètes	Yekûn — Total	Nisbet Proportion %		Okumak ve yazmak bilen — Sachant lire et écrire	Yalnız okumak bilen — Sachant lire seulement	Bilmiyen Analphabètes	Yekûn — Total	Nisbet Proportion %	
					Bilen Oui	Bilmiyen Non					Bilen Oui	Bilmiyen Non
0—4	—	—	1 287 276	1 287 276	—	100.0	—	—	1 161 513	1 161 513	—	100.0
5	—	—	259 688	259 688	—	100.0	—	—	243 405	243 405	—	100.0
6	69	4	226 625	226 698	0.1	99.9	47	—	211 041	211 088	0.1	99.9
7	15 418	167	130 759	196 344	7.9	92.1	7 712	100	171 628	179 440	4.4	95.6
8	35 755	295	220 188	256 238	14.1	85.9	17 444	171	224 439	242 054	7.3	92.7
9	32 339	152	82 866	115 357	28.2	71.8	16 489	103	84 774	101 366	16.4	83.6
10	54 822	427	187 645	242 894	22.7	77.3	23 385	217	197 368	220 915	10.7	89.3
11	32 694	177	49 084	81 955	40.1	59.9	15 659	106	50 018	65 783	24.0	76.0
12	55 860	345	129 446	185 651	30.3	69.7	22 821	150	138 192	161 163	14.3	85.7
13	38 743	253	65 917	104 913	37.2	62.8	16 188	106	72 659	88 953	18.3	81.7
14	34 370	233	58 649	93 252	37.1	62.9	14 322	102	66 353	80 777	17.9	82.1
15	37 933	306	95 701	133 940	28.5	71.5	13 954	139	109 692	123 785	11.4	88.6
16	25 989	220	52 163	78 372	33.4	66.6	10 129	76	51 707	61 912	16.5	83.5
17	19 010	172	39 366	58 548	32.8	67.2	6 611	72	36 808	43 491	15.4	84.6
18	32 651	376	85 738	118 765	27.8	72.2	11 427	157	110 566	122 150	9.5	90.5
19	19 928	190	40 910	61 028	53.0	47.0	5 632	83	37 849	43 564	13.1	86.9
20—24	185 823	1 988	367 250	555 061	33.8	66.2	38 361	772	484 405	523 598	7.5	92.5
25—29	171 449	1 815	238 343	461 607	37.5	62.5	26 305	746	579 116	606 667	4.5	95.5
30—34	128 947	1 961	341 128	472 036	27.7	72.3	17 643	638	520 121	538 402	3.4	96.6
35—39	81 097	1 416	304 293	386 306	21.3	78.7	10 823	539	405 068	416 480	2.7	97.3
40—44	42 607	907	208 746	252 260	17.2	82.8	4 973	660	386 447	392 080	1.4	98.6
45—49	24 916	708	158 889	184 513	13.9	86.1	2 286	202	248 743	251 231	1.0	99.0
50—54	17 330	606	153 993	171 929	10.4	89.6	1 296	182	318 085	319 543	0.5	99.5
55—59	9 490	440	113 051	122 981	8.1	91.9	506	108	153 197	153 811	0.4	99.6
60—64	6 430	324	131 605	138 359	4.9	95.1	530	103	247 718	248 351	0.3	99.7
65—69	2 725	198	74 432	77 355	3.8	96.2	199	49	82 066	82 314	0.3	99.7
70—74	1 491	125	73 117	74 733	2.2	97.8	243	28	104 007	104 278	0.3	99.7
75—79	626	51	28 495	29 172	2.3	97.7	62	8	29 090	29 160	0.2	99.8
80—84	280	17	26 832	27 109	1.0	99.0	82	13	41 478	41 573	0.2	99.8
85—89	107	9	6 215	6 331	1.8	98.2	11	7	7 185	7 203	0.2	99.8
90—94	121	4	6 724	6 849	1.8	98.2	36	3	11 999	12 038	0.3	99.7
95+	101	1	4 268	4 370	2.3	97.7	24	1	6 644	6 669	0.4	99.6
Meçhul Inconnu	565	69	31 952	32 586	1.9	98.1	105	49	32 941	33 095	0.5	99.5
Yekûn Total	1 109 666	13 956	5 381 354	6 504 976	17.3	82.7	285 755	5 690	6 626 297	6 917 742	4.2	95.8

2 — Yaş ve tahsil itibarıyla nüfus miktarı
Population sous le rapport de l'instruction d'après les âges

C — Umumi yekûn
Total général

Yaş grupları Groupes d'âge	Erkekler — Hommes					Kadınlar — Femmes						
	Okumak ve yazmak bilen — Sachant lire et écrire	Yalnız okumak bilen — Sachant lire seulement	Bilmeyen Analphabètes	Yekûn — Total	Nisbet Proportion 0/0		Okumak ve yazmak bilen — Sachant lire et écrire	Yalnız okumak bilen — Sachant lire seulement	Bilmeyen Analphabètes	Yekûn — Total	Nisbet Proportion 0/0	
					Bilen Oui	Bilmeyen Non					Bilen Oui	Bilmeyen Non
0-4	—	—	1 431 441	1 431 441	—	100.0	—	—	1 297 472	1 297 472	—	100.0
5	52	5	291 788	291 795	0.1	99.9	47	1	273 940	273 988	0.1	99.9
6	521	20	256 354	256 895	0.2	99.8	354	11	238 661	239 026	0.2	99.8
7	24 572	271	203 731	228 574	10.9	89.1	14 257	165	196 414	210 836	6.8	93.2
8	54 502	405	236 118	291 025	18.9	81.1	31 905	259	244 413	276 577	11.6	88.4
9	52 180	213	90 349	142 742	36.7	63.3	31 888	148	95 296	127 332	25.2	74.8
10	75 943	486	197 649	274 078	27.9	72.1	39 129	277	212 090	251 496	15.7	84.3
11	52 200	213	53 406	105 819	49.5	50.5	30 837	143	57 632	88 012	35.2	64.8
12	79 993	397	138 433	218 823	36.7	63.3	39 619	218	151 537	191 374	20.8	79.2
13	59 751	300	71 789	131 840	45.5	54.5	30 621	181	81 833	112 635	27.3	72.7
14	53 908	297	64 144	118 349	45.8	54.2	27 779	185	74 500	102 464	27.3	72.7
15	56 772	379	102 368	159 519	35.8	64.2	26 133	224	119 167	145 524	18.1	81.9
16	41 456	278	57 301	99 035	42.1	57.9	19 942	143	58 020	78 105	26.7	73.3
17	31 925	241	43 851	76 017	42.3	57.7	15 173	148	41 608	56 929	26.9	73.1
18	49 407	490	94 054	143 951	34.7	65.3	24 378	263	122 275	146 916	16.8	83.2
19	33 629	292	46 259	80 180	42.3	57.7	15 014	191	43 186	58 391	26.0	74.0
20-24	314 965	2 922	431 309	749 196	42.4	57.6	95 471	1 760	542 922	640 153	15.2	84.8
25-29	274 879	2 788	344 304	621 971	44.6	55.4	68 752	2 172	650 362	721 286	9.8	90.2
30-34	197 061	2 916	384 519	584 496	34.2	65.8	51 460	2 200	588 391	642 051	8.4	91.6
35-39	137 236	2 545	346 724	486 505	28.7	71.3	37 304	2 184	470 094	509 582	7.6	92.4
40-44	80 286	1 375	241 515	323 676	25.4	74.6	21 923	2 341	449 684	473 948	5.1	94.9
45-49	52 936	1 579	188 407	242 922	22.4	77.6	12 487	1 605	300 768	314 860	4.5	95.5
50-54	41 187	1 500	183 094	225 781	18.9	81.1	7 501	1 340	375 532	384 373	2.6	97.4
55-59	24 085	1 108	137 000	162 193	15.5	84.5	3 980	869	190 382	195 231	2.5	97.5
60-64	17 624	953	156 769	175 346	10.6	89.4	3 217	639	293 519	297 375	1.3	98.7
65-69	8 449	633	91 167	100 249	9.1	90.9	1 867	322	103 277	104 966	1.6	98.4
70-74	4 195	391	86 079	90 665	5.1	94.9	901	148	124 828	125 877	0.8	99.2
75-79	1 635	160	34 494	36 289	4.9	95.1	357	57	37 556	37 970	1.1	98.9
80-84	626	55	30 586	31 267	2.2	97.8	227	40	48 909	49 176	0.5	99.5
85-89	253	25	7 427	7 705	3.6	96.4	61	10	9 197	9 268	0.8	99.2
90-94	185	7	7 505	7 697	2.5	97.5	79	8	14 013	14 100	0.6	99.4
95+	158	2	4 814	4 974	3.2	96.8	51	1	7 786	7 838	0.7	99.3
Meçhul Inconnu	790	76	34 631	35 497	2.4	97.6	173	55	35 579	35 807	0.6	99.4
Yekûn Total	1 823 361	23 822	6 089 329	7 936 512	23.3	76.7	652 387	18 308	7 550 243	8 220 938	8.2	91.8

3 — Yaş grupları ve tahsil itibarile nüfus miktarı
Population sous le rapport de l'instruction d'après les groupes d'âge

A — 10,000 den fazla nüfuslu yerler
Lacités ayant plus de 10,000 habitants

Yaş grupları Groupes d'âge	Erkekler — Hommes						Kadınlar — Femmes					
	Okumak ve yazmak bilen — Sachant lire et écrire	Yalnız okumak bilen — Sachant lire seulement	Bilmeyen Analphabètes	Yekûn — Total	Nisbet Proportion %		Okumak ve yazmak bilen — Sachant lire et écrire	Yalnız okumak bilen — Sachant lire seulement	Bilmeyen Analphabètes	Yekûn — Total	Nisbet Proportion %	
					Bilen Oui	Bilmeyen Non					Bilen Oui	Bilmeyen Non
0-4	—	—	144 165	144 165	—	100.0	—	—	135 959	135 959	—	100.0
5-9	48 246	296	108 164	156 706	31.0	69.0	36 759	210	113 437	150 406	24.6	75.4
10-14	105 306	258	34 680	140 244	75.3	24.7	75 660	323	52 407	128 390	59.2	40.8
15-19	77 678	416	29 955	108 049	72.3	27.7	52 887	442	37 634	90 963	58.6	41.4
20-24	129 142	934	64 059	194 155	67.0	33.0	57 110	988	58 517	116 615	49.8	50.2
25-29	103 430	973	55 961	160 364	65.1	34.9	41 947	1 426	71 246	114 619	37.8	62.2
30-34	68 114	955	43 391	112 460	61.4	38.6	33 817	1 562	63 270	103 649	34.1	65.9
35-39	56 139	1 129	42 431	99 699	57.4	42.6	26 431	1 645	65 026	93 152	30.2	69.8
40-44	37 679	968	32 769	71 416	54.1	45.9	16 950	1 631	63 237	81 868	22.8	77.2
45-49	28 020	871	29 518	58 409	49.5	50.5	10 201	1 403	52 025	63 629	18.2	81.8
50-54	23 857	894	29 101	53 852	46.0	54.0	6 205	1 158	57 467	64 830	11.4	88.6
55-59	14 595	663	23 949	39 212	38.9	61.1	3 474	761	37 185	41 420	10.2	89.8
60-64	11 194	629	25 164	36 987	32.0	68.0	2 637	536	45 801	49 024	6.6	93.4
65-69	5 724	435	16 735	22 894	26.9	73.1	1 168	273	21 211	22 652	6.4	93.6
70-74	2 704	266	12 962	15 932	18.6	81.4	658	120	20 821	21 599	3.6	96.4
75-79	1 009	109	5 999	7 117	15.7	84.3	295	49	8 466	8 810	3.9	96.1
80-84	366	38	3 751	4 158	9.7	90.3	145	27	7 431	7 603	2.3	97.7
85-89	146	16	1 212	1 374	11.8	88.2	50	3	2 012	2 065	2.6	97.4
90-94	64	3	781	848	7.9	92.1	43	5	2 014	2 062	2.3	97.7
95+	57	1	546	604	9.6	90.4	27	—	1 142	1 169	2.3	97.7
Meçhul Inconnu	225	7	2 679	2 911	8.0	92.0	68	6	2 638	2 712	2.7	97.3
Yekûn Total	713 695	9 866	707 975	1 431 536	50.5	49.5	366 632	12 618	923 946	1 303 196	29.1	70.9

3 — Yaş grupları ve tahsil itibarile nüfus miktarı
Population sous le rapport de l'instruction d'après les groupes d'âge

B — 10,000 den az nüfuslu yerler
Localités ayant moins de 10,000 habitants

Yaş grupları Groupes d'âge	Erkekler — Hommes						Kadınlar — Femmes					
	Okumak ve yazmak bilen — Sachant lire et écrire	Yalnız okumak bilen — Sachant lire seulement	Bilmeyen Analphabètes	Yekûn — Total	Nisbet Proportion %		Okumak ve yazmak bilen Sachant lire et écrire	Yalnız okumak bilen — Sachant lire seulement	Bilmeyen Analphabètes	Yekûn — Total	Ni-bet Proportion %	
					Bilen Oui	Bilmeyen Non					Bilen Oui	Bilmeyen Non
0—4	—	—	1 287 276	1 287 276	—	100.0	—	—	1 161 513	1 161 513	—	100.0
5—9	83 581	618	970 126	1 054 325	8.0	92.0	41 692	374	935 287	977 353	4.3	95.7
10—14	216 489	1 435	490 741	708 665	30.8	69.2	92 325	681	524 585	617 591	15.7	84.9
15—19	135 511	1 264	313 878	450 658	30.4	69.6	47 753	527	346 622	394 902	12.2	87.8
20—24	185 823	1 988	367 250	555 061	33.8	66.2	38 361	772	484 405	523 538	7.5	92.5
25—29	171 449	1 815	288 343	461 607	37.5	62.5	26 805	746	579 116	606 667	4.5	95.5
30—34	128 947	1 961	341 128	472 036	27.7	72.3	17 643	638	520 121	538 402	3.4	96.6
35—39	81 097	1 416	304 293	386 806	21.3	78.7	10 823	539	405 068	416 430	2.7	97.3
40—44	42 607	907	208 746	252 260	17.2	82.8	4 973	660	386 447	392 080	1.4	98.6
45—49	24 916	708	158 889	184 513	13.9	86.1	2 286	202	248 743	251 231	1.0	99.0
50—54	17 330	606	153 993	171 929	10.4	89.6	1 296	182	318 065	319 543	0.5	99.5
55—59	9 490	440	113 051	122 981	8.1	91.9	506	108	153 197	153 811	0.4	99.6
60—64	6 430	324	131 605	138 359	4.9	95.1	530	103	247 718	248 351	0.3	99.7
65—69	2 725	198	74 432	77 355	3.8	96.2	199	49	82 066	82 314	0.3	99.7
70—74	1 491	125	73 117	74 733	2.2	97.8	243	28	104 007	104 278	0.3	99.7
75—79	626	51	28 495	29 172	2.3	97.7	62	8	29 090	29 160	0.2	99.8
80—84	260	17	26 832	27 109	1.0	99.0	82	13	41 478	41 573	0.2	99.8
85—89	107	9	6 215	6 331	1.8	98.2	11	7	7 105	7 203	0.2	99.8
90—94	121	4	6 724	6 849	1.8	98.2	36	3	11 999	12 038	0.3	99.7
95+	101	1	4 268	4 370	2.3	97.7	24	1	6 644	6 669	0.4	99.6
Meçhul Inconnu	565	69	31 952	32 586	1.9	98.1	105	49	32 941	33 095	0.5	99.5
Yekûn Total	1 109 666	13 956	5 381 354	6 504 976	17.3	82.7	285 755	5 690	6 626 297	6 917 742	4.2	95.

3 — Yaş grupları ve tahsil itibarile nüfus miktarı
Population sous le rapport de l'instruction d'après les groupes d'âge

C — Umumî yekûn
Total général

Yaş grupları Groupes d'âge	Erkekler — Hommes					Kadınlar — Femmes						
	Okumak ve yazmak bilen — Sachant lire et écrire	Yalnız okumak bilen — Sachant lire seulement	Bilmeyen Analphabètes	Yekûn — Total	Nisbet Proportion %		Okumak ve yazmak bilen — Sachant lire et écrire	Yalnız okumak bilen — Sachant lire seulement	Bilmeyen Analphabètes	Yekûn — Total	Nisbet Proportion %	
					Bilen Oui	Bilmeyen Non					Bilen Oui	Bilmeyen Non
0-4	—	—	1 431 441	1 431 441	—	100.0	—	—	1 297 472	1 297 472	—	100.0
5-9	131 827	914	1 078 290	1 211 031	11.0	89.0	73 451	584	1 048 724	1 127 759	7.0	93.0
10-14	321 795	1 693	525 421	848 909	38.1	61.9	167 985	1 004	576 992	745 981	22.7	77.3
15-19	213 189	1 680	343 833	558 702	38.5	61.5	100 640	969	384 256	485 865	20.9	79.1
20-24	314 165	2 922	431 309	749 196	42.4	57.6	95 471	1 760	542 922	640 153	15.2	84.8
25-29	274 879	2 788	344 304	621 971	44.6	55.4	68 752	2 172	650 362	721 286	9.8	90.2
30-34	197 061	2 916	384 519	584 496	34.2	65.8	51 460	2 200	588 391	642 051	8.4	91.6
35-39	137 236	2 545	346 724	486 505	28.7	71.3	37 304	2 184	470 094	509 582	7.7	92.3
40-44	80 286	1 875	241 515	323 676	25.4	74.6	21 923	2 341	449 684	473 948	5.1	94.9
45-49	52 936	1 579	188 407	242 922	22.4	77.6	12 487	1 605	300 763	314 860	4.5	95.5
50-54	41 187	1 500	183 094	225 781	18.9	81.1	7 501	1 340	375 532	384 373	2.3	97.7
55-59	24 085	1 108	137 000	162 193	15.5	84.5	3 980	869	190 382	195 231	2.5	97.5
60-64	17 624	953	156 769	175 346	10.6	89.4	3 217	639	293 519	297 375	1.3	98.7
65-69	8 449	633	91 167	100 249	9.1	90.9	1 367	322	103 277	104 966	1.6	98.4
70-74	4 195	391	86 079	90 665	5.1	94.9	901	148	124 828	125 877	0.8	99.2
75-79	1 635	160	34 494	36 289	4.9	95.1	357	57	37 556	37 970	1.1	98.9
80-84	626	55	30 586	31 267	2.2	97.8	227	40	48 909	49 176	0.5	99.5
85-89	253	25	7 427	7 705	3.6	96.4	61	10	9 197	9 268	0.8	99.2
90-94	185	7	7 505	7 697	2.5	97.5	79	8	14 013	14 100	0.6	99.4
95+	158	2	4 814	4 974	3.2	96.8	51	1	7 786	7 838	0.7	99.3
Meçhul Inconnus	790	76	84 631	35 497	2.4	97.6	173	55	35 579	35 807	0.6	99.4
Yekûn Total	1 823 361	23 822	6 089 329	7 936 512	23.3	76.7	652 387	18 308	7 550 243	8 220 938	8.2	91.8

4 — Vilâyetler itibarile okumak bilen ve bilmeyenler miktar ve nisbeti

Population sous le rapport de l'instruction par provinces

Vilâyetler Provinces	Erkekler — Hommes					Kadınlar — Femmes				
	Bilen Oui		Bilmeyen Non		Yekûn Total	Bilen Oui		Bilmeyen Non		Yekûn Total
	Adet Nombre	%	Adet Nombre	%		Adet Nombre	%	Adet Nombre	%	
A. Karahisar	32 507	22.5	111 692	77.5	144 199	6 707	4.3	148 342	95.7	155 049
Ağrı	4 231	7.6	51 736	92.4	55 967	538	1.0	50 701	99.0	51 239
Amasya	14 515	23.3	47 713	76.7	62 228	4 429	6.7	61 456	93.3	65 887
Ankara	79 321	29.1	193 522	70.9	272 843	23 560	10.9	222 622	89.1	261 163
Antalya	23 706	20.6	91 504	79.4	115 210	8 241	6.5	119 158	93.5	127 399
Aydın	31 589	25.0	94 492	75.0	126 081	8 448	6.2	126 549	93.8	134 997
Balıkesir	55 116	23.3	181 521	76.7	236 637	18 797	7.7	225 928	92.3	244 725
Bilecik	17 195	28.6	42 935	71.4	60 130	7 063	10.8	58 228	89.2	65 193
Bolu	26 532	23.1	88 391	76.9	114 923	9 902	7.5	123 202	92.5	133 105
Burdur	10 989	24.4	34 154	75.6	45 143	3 185	6.3	47 481	93.7	50 666
Bursa	71 436	32.9	145 577	67.1	217 013	37 953	16.8	187 794	83.2	225 767
Çanakkale	35 286	31.0	78 416	69.0	113 702	15 915	14.6	98 175	85.4	109 091
Çankırı	12 733	15.6	68 858	84.4	81 591	4 105	4.3	81 891	95.7	95 996
Çoruh	28 088	23.2	92 845	76.8	120 933	5 420	3.6	145 547	96.4	150 967
Çorum	15 103	11.0	122 192	89.0	137 295	3 709	2.5	143 769	97.5	147 474
Denizli	33 339	25.1	99 483	74.9	132 822	8 649	5.7	144 447	94.3	153 096
Diyarbakır	10 311	9.6	96 918	90.4	107 229	2 126	2.0	104 787	98.0	106 913
Edirne	25 880	27.9	66 863	72.1	92 743	12 006	13.1	80 091	86.9	92 097
Elazığ	15 615	12.2	112 509	87.8	128 124	3 133	2.5	124 932	97.5	128 065
Erzincan	12 692	16.4	64 583	83.6	77 275	3 000	3.8	77 069	96.2	80 069
Erzurum	20 186	10.7	169 213	89.3	189 399	4 421	2.3	191 425	97.7	195 846
Eskişehir	29 675	32.7	61 066	67.3	90 741	11 839	12.8	80 625	87.2	92 460
Gaziantep	20 453	14.0	125 358	86.0	145 811	3 619	2.6	134 076	97.4	137 695
Giresun	23 089	18.6	101 299	81.4	124 388	4 129	3.0	131 637	97.0	135 766
Gümüşane	10 455	13.4	67 846	86.6	78 301	1 928	2.3	82 438	97.7	84 366
İçel	33 085	27.4	87 758	72.6	120 843	9 632	7.8	113 761	92.2	123 394
İstanbul	282 080	61.7	175 263	38.3	457 343	192 049	45.0	234 207	55.0	426 556
İzmir	124 045	40.7	180 924	59.3	304 969	54 078	18.5	237 803	81.5	291 842
İsparta	21 954	28.1	56 324	71.9	78 278	7 987	9.1	80 176	90.9	88 165

4 — Vilâyetler itibarile okumak bilen ve bilmeyenler miktar ve nisbeti

Population sous le rapport de l'instruction par provinces

Vilâyetler Provinces	Erkekler — Hommes					Kadınlar — Femmes				
	Bilen Oui		Bilmeyen Non		Yekûn Total	Bilen Oui		Bilmeyen Non		Yekûn Total
	Adet Nombre	%	Adet Nombre	%		Adet Nombre	%	Adet Nombre	%	
Kars	26 529	16.5	134 223	83.5	160 757	4 255	2.9	140 524	97.1	144 779
Kastamonu	24 388	14.9	138 774	85.1	163 162	7 375	3.7	190 654	96.3	198 029
Kayseri	32 408	21.6	117 329	78.4	149 737	7 243	4.5	153 478	95.5	160 721
Kırklareli	34 567	36.2	60 931	63.8	95 498	10 969	14.2	66 230	85.8	77 199
Kırşehir	13 021	19.0	55 384	81.0	68 405	2 605	3.4	74 922	96.6	77 527
Kocaeli	54 005	32.0	114 650	68.0	168 655	19 998	12.0	146 639	88.0	166 637
Konya	64 668	23.8	207 465	76.2	272 133	16 630	5.6	280 921	94.4	297 551
Kütahya	31 004	18.8	134 068	81.2	165 072	9 103	5.0	173 507	95.0	182 610
Malatya	25 761	12.7	176 437	87.3	202 198	5 255	2.5	202 709	97.5	207 964
Manisa	47 760	22.9	161 123	77.1	208 883	14 945	6.9	202 409	93.1	217 854
Maraş	11 773	12.4	83 256	87.6	95 029	1 967	2.1	91 881	97.9	93 848
Mardin	7 796	6.9	104 803	93.1	112 599	929	0.8	116 393	99.2	117 322
Muğla	23 990	25.7	69 366	74.3	93 356	7 263	7.0	96 153	93.0	103 416
Muş	5 136	7.0	68 472	93.0	73 608	512	0.7	69 779	99.3	70 291
Niğde	23 227	19.5	96 188	80.5	119 415	5 053	4.0	122 908	96.0	127 961
Ordu	17 580	13.2	115 360	86.8	132 940	3 716	2.5	146 398	97.5	150 116
Samsun	36 138	21.9	129 083	78.1	165 221	10 578	6.1	162 018	93.9	172 599
Seyhan	45 337	22.7	154 188	77.3	199 525	10 107	5.5	174 013	94.5	184 120
Siirt	4 322	6.8	58 909	93.2	63 231	462	0.7	63 825	99.3	64 287
Sinop	13 334	14.7	77 434	85.3	90 768	4 135	4.1	97 400	95.9	101 535
Sivas	30 911	14.6	180 883	85.4	211 794	6 051	2.7	214 788	97.3	220 839
Tekirdağ	28 804	28.7	71 387	71.3	100 191	12 160	12.9	81 901	87.1	94 051
Tokat	22 033	14.7	127 776	85.3	149 809	5 701	3.6	154 353	96.4	160 050
Trabzon	33 311	20.0	133 203	80.0	166 514	5 552	2.9	188 613	97.1	194 165
Urfa	9 491	8.3	105 176	91.7	114 667	1 413	1.2	113 471	98.8	114 884
Van	5 797	7.7	69 256	92.3	75 053	633	1.0	67 698	99.0	68 331
Yozgat	19 776	15.5	107 847	84.5	127 623	4 335	3.2	129 863	96.8	134 198
Zonguldak	33 110	20.9	125 398	79.1	158 508	10 132	6.2	153 463	93.8	163 591
Umumî yekûn Total général	1 847 183	23.3	6 089 329	76.7	7 936 512	670 695	8.2	7 550 243	91.8	8 226 755

5 — Vilâyetler itibarile tahsil çağındaki nüfusta (7 — 16 yaşı) okumak bilen ve bilmiyenlerin miktar ve nisbeti

Population de 7 — 16 ans (âge d'école) sous le rapport de l'instruction par provinces

Vilâyetler Provinces	7 — 16 yaşındaki nüfus miktarı <i>Population de 7 — 16 ans</i>			Okumak bilmiyenler miktarı <i>Analphabets</i>			Okumak bilenler — <i>Sache</i>			Nispet <i>Prop.</i>	
	Erkek <i>Hommes</i>	Kadın <i>Femmes</i>	Yekûn <i>Total</i>	Erkek <i>Hommes</i>	Kadın <i>Femmes</i>	Yekûn <i>Total</i>	Mutlak rakamlar <i>Chiffres absolus</i>			Erkek <i>Hommes</i>	Kadın
							Erkek <i>Hommes</i>	Kadın <i>Femmes</i>	Yekûn <i>Total</i>		
A. Karahisar	31 560	27 530	59 090	20 782	23 233	44 065	10 778	4 247	15 025	34.2	15.
Ağrı	12 531	10 831	23 362	11 473	10 566	22 039	1 058	265	1 323	8.4	2.
Amasya	13 175	11 952	25 127	8 266	9 480	17 746	4 909	2 472	7 381	37.3	20.
Ankara	58 703	51 424	110 127	38 477	40 209	78 686	20 226	11 215	31 441	34.5	21.8
Antalya	25 886	23 782	49 668	17 797	19 263	37 060	8 089	4 519	12 608	31.2	19.0
Aydın	26 304	24 406	50 710	17 182	19 593	36 780	9 122	4 808	13 930	34.7	19.7
Bahkesir	56 077	50 725	106 802	38 597	40 393	79 490	17 480	9 832	27 312	31.2	19.4
Bilecik	13 954	12 398	26 352	8 016	8 730	16 746	5 938	3 668	9 606	42.6	29.6
Bolu	27 749	25 824	53 573	18 677	20 647	39 324	9 072	5 177	14 249	32.7	20.0
Burdur	10 032	9 071	19 103	6 063	7 117	13 180	3 969	1 954	5 923	39.6	21.5
Bursa	49 320	44 734	94 054	27 153	29 089	56 242	22 167	15 645	37 812	44.9	35.0
Çanakkale	26 332	23 816	50 148	16 915	16 399	33 314	9 417	7 417	16 834	35.8	31.1
Çankırı	19 256	17 255	36 511	14 389	15 104	29 493	4 867	2 151	7 018	25.3	12.5
Çoruh	30 895	29 287	60 182	21 056	26 948	48 004	9 339	2 339	12 178	31.8	8.0
Çorum	29 716	26 060	55 776	24 790	24 183	48 973	4 926	1 877	6 803	16.6	7.2
Denizli	30 203	27 458	57 661	18 146	22 757	40 903	12 057	4 701	16 758	39.9	17.1
Diyarbakır	21 946	18 624	40 570	19 395	17 748	37 143	2 551	876	3 427	11.6	4.7
Edirne	22 431	20 120	42 551	13 372	13 345	26 717	9 059	6 775	15 834	40.4	33.7
Elâzığ	26 703	23 142	49 845	22 297	21 676	43 973	4 406	1 466	5 872	16.5	6.3
Erzincan	18 418	16 758	35 176	14 797	15 410	30 207	3 621	1 348	4 969	19.7	8.0
Erzurum	43 419	39 227	82 646	37 516	37 062	74 578	5 903	2 165	8 068	13.6	5.5
Eskişehir	20 803	18 339	39 142	11 482	13 110	24 592	9 321	5 229	14 550	44.8	28.5
Gaziantep	34 145	28 043	62 188	27 976	26 363	54 339	6 169	1 680	7 849	18.1	6.0
Giresun	27 331	26 496	53 827	21 302	24 514	45 816	6 029	1 982	8 011	22.1	7.5
Gümüşane	17 986	17 623	35 609	14 677	16 472	31 149	3 309	1 151	4 460	18.4	6.5
İçel	27 389	24 795	52 184	17 178	20 014	37 192	10 211	4 781	14 992	37.3	19.3
İstanbul	83 509	77 565	161 074	17 356	20 224	37 580	66 153	57 341	123 494	79.2	73.9
İzmir	63 734	59 404	123 138	27 633	33 763	61 396	36 101	25 641	61 742	56.6	43.2
İsparta	17 784	16 111	33 895	9 694	12 236	21 930	8 090	3 875	11 965	45.5	24.1

5 — Vilâyetler itibarile tahsil çağındaki nüfusta (7 — 16 yaşı) okumak bilen ve bilmiyenlerin miktar ve nisbeti

Population de 7 — 16 ans (âge d'école) sous le rapport de l'instruction par provinces

Vilâyetler Provinces	7 — 16 yaşındaki nüfus miktarı <i>Population de 7 — 16 ans</i>			Okumak bilmiyenler miktarı <i>Analphabets</i>			Okumak bilenler — <i>Sachant lire</i>					
							Mutlak rakamlar <i>Chiffres absolus</i>			Nisbet $\frac{0}{100}$ <i>Proportion</i>		
	Erkek <i>Hommes</i>	Kadın <i>Femmes</i>	Yekûn <i>Total</i>	Erkek <i>Hommes</i>	Kadın <i>Femmes</i>	Yekûn <i>Total</i>	Erkek <i>Hommes</i>	Kadın <i>Femmes</i>	Yekûn <i>Total</i>	Erkek <i>Hommes</i>	Kadın <i>Femmes</i>	Yekûn <i>Total</i>
Kars	38 390	31 749	70 139	31 521	29 982	61 503	6 869	1 767	8 636	17.9	5.6	12.3
Kastamonu	36 477	33 653	70 130	27 867	30 027	57 894	8 610	3 626	12 236	23.6	10.8	17.4
Kayseri	35 170	30 344	65 514	23 704	26 474	50 178	11 466	3 870	15 336	32.6	12.8	23.4
Kırklareli	19 345	17 581	36 926	10 859	11 481	22 340	3 486	6 100	14 586	43.9	34.7	39.5
Kırşehir	17 493	15 143	32 636	12 031	13 697	25 728	5 462	1 446	6 908	31.2	9.5	21.2
Kocaeli	39 519	35 579	75 098	23 783	25 898	49 681	15 736	9 681	25 417	39.8	27.2	33.8
Konya	64 731	57 993	122 724	43 735	49 971	93 706	20 996	8 022	29 018	32.4	13.8	23.6
Kütahya	37 929	33 382	71 311	26 887	28 628	55 515	11 042	4 754	15 796	29.1	14.2	22.2
Malatya	46 220	39 019	85 239	37 445	36 562	74 007	8 775	2 457	11 232	19.0	6.3	13.2
Manisa	47 397	43 530	90 927	31 867	34 805	66 672	15 530	8 725	24 255	32.8	20.0	26.7
Maraş	22 097	18 144	40 241	18 203	17 110	35 313	3 894	1 034	4 928	17.6	5.7	12.2
Mardin	22 211	21 427	43 638	20 194	21 020	41 214	2 017	407	2 424	9.5	1.9	5.6
Muğla	20 203	18 464	38 667	11 729	13 941	25 670	8 474	4 523	12 997	41.9	24.5	33.6
Muş	16 705	15 013	31 718	15 514	14 783	30 297	1 191	230	1 421	7.1	1.5	4.5
Niğde	29 432	24 880	54 312	20 647	22 263	42 910	8 785	2 617	11 402	29.8	10.5	21.0
Ordu	28 977	25 196	54 173	23 783	23 500	47 283	5 244	1 696	6 940	18.1	6.7	12.8
Samsun	34 842	31 302	66 144	24 342	26 425	50 767	10 500	4 877	15 377	30.1	15.6	23.2
Seyhan	44 004	36 913	80 917	29 055	31 715	60 770	14 949	5 198	20 147	34.0	14.1	24.9
Siirt	12 860	12 823	25 683	12 027	12 597	24 624	833	226	1 059	6.5	1.8	4.1
Sinop	21 557	18 912	40 469	16 903	16 872	33 775	4 654	2 040	6 694	21.6	10.8	16.5
Sivas	46 186	41 011	87 197	37 026	38 003	75 029	9 160	3 008	12 168	19.8	7.3	14.0
Tekirdağ	23 450	21 455	44 915	14 747	15 031	29 778	8 703	6 434	15 137	37.1	30.0	33.7
Tokat	33 189	28 697	61 886	25 781	25 563	51 344	7 408	3 134	10 542	22.3	10.9	17.3
Trabzon	38 882	38 962	77 844	27 979	36 184	64 163	10 903	2 773	13 681	28.0	7.1	17.6
Urfa	24 481	21 494	45 975	21 779	20 829	42 608	2 702	665	3 367	11.0	3.1	7.3
Van	16 700	15 704	32 404	15 498	15 416	30 914	1 202	288	1 490	7.2	1.8	4.6
Yozgat	28 956	22 376	51 332	21 834	19 340	41 174	7 122	3 036	10 158	24.6	13.6	19.8
Zonguldak	35 110	30 799	65 909	26 144	25 982	52 126	8 966	4 817	13 783	25.5	15.6	20.9
Umumî yekûn Total général	1 769 804	1 584 355	3 354 159	1 215 288	1 290 302	2 505 590	554 516	294 053	848 569	31.3	18.6	25.3

6 — Vilâyetler itibarile Türkçe ve sair ana lisanlarına göre okumak bilen ve bilmeyenlerin miktar ve nisbeti

Population sous le rapport de l'instruction d'après la langue turque et autres langues maternelles, par provinces

Erkekler — Hommes

Vilâyetler Provinces	Türkçe — Langue turque				Yekûn Total	Diğer lisanlar — Autres langues				Yekûn Total
	Okumak bilenler Sachant lire		Okumak bilmeyenler Analphabètes			Okumak bilenler Sachant lire		Okumak bilmeyenler Analphabètes		
	Adet Nombre	%	Adet Nombre	%		Adet Nombre	%	Adet Nombre	%	
A. Karahisar	32 390	22.5	111 274	77.5	143 664	117	21.9	418	78.1	535
Ağrı	3 385	20.6	13 011	79.4	16 396	846	2.1	38 725	97.9	39 571
Amasya	13 853	23.4	45 279	76.6	59 132	662	21.4	2 434	78.6	3 096
Ankara	75 914	29.6	180 763	70.4	256 677	3 407	21.1	12 759	78.9	16 166
Antalya	23 477	20.5	90 994	79.5	114 471	229	31.0	510	69.0	739
Aydın	30 913	25.0	92 547	75.0	123 460	676	25.8	1 945	74.2	2 621
Balıkesir	49 882	22.4	172 422	77.6	222 304	5 234	36.5	9 099	63.5	14 333
Bilecik	16 728	28.6	41 847	71.4	58 575	467	30.0	1 038	70.0	1 555
Bolu	25 855	23.0	86 625	77.0	112 480	677	27.7	1 766	72.3	2 443
Burdur	10 963	24.3	34 104	75.7	45 067	26	34.2	50	65.8	76
Bursa	68 764	33.1	139 043	66.9	207 807	2 672	29.0	6 534	71.0	9 206
Çanakkale	32 109	31.2	70 762	68.8	102 871	3 177	29.3	7 654	70.7	10 831
Çankırı	12 720	15.6	68 787	84.4	81 507	13	15.5	71	84.5	84
Çoruh	19 384	21.9	69 119	78.1	88 503	8 704	26.8	23 726	73.2	32 430
Çorum	14 401	11.1	114 796	88.9	129 197	702	8.7	7 396	91.3	8 098
Denizli	33 116	25.0	99 091	75.0	132 207	223	36.3	392	93.7	615
Diyarbakır	8 443	28.8	20 869	71.2	29 312	1 363	2.4	76 049	97.6	77 917
Edirne	23 932	28.0	61 430	72.0	85 362	1 948	26.4	5 433	73.6	7 381
Elâzığ	13 430	18.3	59 786	81.7	73 216	2 185	4.0	52 723	96.0	54 908
Erzincan	11 167	24.4	34 549	75.6	45 716	1 525	4.8	30 034	95.2	31 559
Erzurum	19 033	11.9	140 894	88.1	159 927	1 153	3.9	28 319	96.1	29 472
Eskişehir	27 534	32.6	56 809	67.4	84 343	2 141	33.5	4 257	66.5	6 398
Gaziantep	19 375	15.4	106 544	84.6	125 919	1 078	5.4	18 814	94.6	19 892
Giresun	23 051	18.6	100 989	81.4	124 040	38	10.9	310	89.1	348
Gümüşane	10 374	13.6	66 182	86.4	76 556	81	4.6	1 664	95.4	1 745
İçel	81 452	27.7	81 970	72.3	113 422	1 633	22.0	5 788	78.0	7 421
İstanbul	225 182	60.9	144 852	39.1	370 034	56 898	65.2	30 411	34.8	87 309
İzmir	115 838	40.4	171 104	59.6	286 942	8 207	45.5	9 820	54.5	18 027
İsparta	21 838	28.1	56 160	71.9	78 038	56	25.5	164	74.5	220

6 — Vilâyetler itibarile Türkçe ve sair ana lisanlarına göre okumak bilen ve bilmeyenlerin miktar ve nisbeti

Population sous le rapport de l'instruction d'après la langue turque et autres langues maternelles, par provinces

Kadınlar — Femmes

Vilâyetler Provinces	Türkçe — Langue turque					Diğer lisanlar — Autres langues				
	Okumak bilenler Sachant lire		Okumak bilmeyenler Analphabètes		Yekûn Total	Okumak bilenler Sachant lire		Okumak bilmeyenler Analphabètes		Yekûn Total
	Adet Nombre	%	Adet Nombre	%		Adet Nombre	%	Adet Nombre	%	
A. Karahisar	6 697	4.3	147 821	95.7	154 518	10	1.9	521	98.1	531
Ağrı	503	3.8	12 751	96.2	13 254	35	0.1	37 950	99.9	37 985
Amasya	4 138	6.6	58 471	93.4	62 609	291	8.9	2 985	91.1	3 276
Ankara	27 581	11.3	217 426	88.7	245 007	979	6.1	15 196	93.9	16 175
Antalya	8 151	6.4	118 588	93.6	126 739	90	13.6	570	86.4	660
Aydın	8 298	6.3	124 041	93.7	132 339	150	5.6	2 508	94.4	2 658
Balıkesir	17 584	7.7	212 000	92.3	229 584	1 213	8.0	13 988	92.0	15 151
Bilecik	6 839	10.7	56 812	89.3	63 651	224	13.7	1 416	86.3	1 640
Bolu	9 694	7.4	120 818	92.6	130 512	208	8.0	2 384	92.0	2 592
Burdur	3 180	6.3	47 418	93.7	50 598	5	7.4	63	92.6	68
Bursa	36 793	17.0	179 477	83.0	216 270	1 160	12.2	8 317	87.8	9 477
Çanakkale	14 170	14.5	83 848	85.5	98 018	1 745	15.8	9 327	84.2	11 072
Çankırı	4 101	4.3	91 817	95.7	95 918	4	5.1	74	94.9	78
Çoruh	3 770	3.4	108 486	96.6	112 256	1 650	4.3	37 061	95.7	38 711
Çorum	3 571	2.6	135 384	97.4	138 955	138	1.6	8 335	98.4	8 523
Denizli	8 591	5.6	143 930	94.4	152 521	58	10.1	517	89.9	575
Diyarbakır	2 009	7.5	24 672	92.5	26 681	117	0.1	80 115	99.9	80 232
Edirne	10 853	12.8	73 780	87.2	84 633	1 153	15.4	6 311	84.6	7 464
Elâzığ	2 696	3.8	68 339	96.2	71 035	437	0.8	56 593	99.2	57 030
Erzincan	2 896	6.1	44 360	93.9	47 256	104	0.3	32 709	99.7	32 813
Erzurum	4 305	2.6	162 545	97.4	166 850	116	0.4	28 880	99.6	28 996
Eskişehir	10 907	12.7	75 198	87.3	86 105	932	14.7	5 427	85.3	6 359
Gaziantep	3 504	2.9	115 317	97.1	118 821	115	0.6	18 759	99.4	18 874
Giresun	4 119	3.0	131 294	97.0	135 413	10	2.8	343	97.2	353
Gümüşane	1 917	2.3	80 621	97.7	82 538	11	0.6	1 817	99.4	1 828
İçel	9 169	7.9	106 894	92.1	116 063	463	6.3	6 867	93.7	7 330
İstanbul	139 423	43.2	183 003	56.8	322 426	52 626	50.7	51 204	49.3	103 830
İzmir	49 076	18.0	223 614	82.0	272 690	5 002	26.1	14 189	73.9	19 191
İsparta	7 981	9.1	79 950	90.9	87 931	6	2.6	226	97.4	232

6 — Vilâyetler itibarile türkçe ve sair ana lisanlarına göre okumak bilen ve bilmeyenlerin miktar ve nisbeti

Population sous le raport de l'instruction d'après la langue turque et autres langues maternelles, par provinces

Erkekler — Hommes

Vilâyetler Provinces	Türkçe — Langue turque					Diğer lisanlar — Autres langues				
	Okumak bilenler Sachant lire		Okumak bilmeyenler Analphabètes		Yekûn Total	Okumak bilenler Sachant lire		Okumak bilmeyenler Analphabètes		Yekûn Total
	Adet Nombre	%	Adet Nombre	%		Adet Nombre	%	Adet Nombre	%	
Kars	23 998	19.4	99 589	80.6	123 587	2 531	6.8	34 639	93.2	37 170
Kastamonu	24 178	15.0	137 317	85.0	161 495	210	12.6	1 457	87.4	1 667
Kayseri	30 496	22.1	107 669	77.9	138 165	1 912	16.5	9 660	83.5	11 572
Kırklareli	92 388	36.6	56 147	63.4	88 535	2 179	31.3	4 784	68.7	6 963
Kırşehir	12 550	19.7	51 207	80.3	63 757	471	10.1	4 177	89.9	4 648
Kocaeli	47 013	32.4	98 264	67.6	145 277	6 992	29.9	16 386	70.1	23 378
Konya	62 824	24.2	196 397	75.8	259 221	1 844	14.3	11 068	85.7	12 912
Kütahya	30 878	18.8	133 774	81.2	164 652	126	30.0	294	70.0	420
Malatya	22 869	18.9	98 064	81.1	120 933	2 892	3.6	78 373	96.4	81 265
Manisa	47 022	22.8	158 893	77.2	205 915	738	24.9	2 230	75.1	2 968
Maraş	10 588	13.1	70 509	86.9	81 097	1 185	8.5	12 747	91.5	13 932
Mardin	3 277	35.9	5 854	64.1	9 131	4 519	4.4	98 949	95.6	103 460
Muğla	23 777	25.7	68 908	74.3	92 685	213	31.7	458	68.3	671
Muş	4 045	19.7	16 525	80.3	20 570	1 091	2.1	51 947	97.9	53 038
Niğde	22 896	19.8	92 603	80.2	115 499	331	8.5	3 585	91.5	3 916
Ordu	16 932	13.0	113 559	87.0	130 491	648	26.5	1 801	73.5	2 449
Samsun	34 764	22.1	122 503	77.9	157 267	1 374	17.3	6 580	82.7	7 954
Seyhan	42 726	23.7	137 314	76.3	180 040	2 611	13.4	16 874	86.6	19 485
Siirt	2 654	47.0	2 990	53.0	5 644	1 668	2.9	55 919	97.1	57 563
Sinop	12 228	14.0	75 064	86.0	87 292	1 106	31.8	2 370	68.2	3 476
Sivas	27 984	15.4	154 135	84.6	182 119	2 927	9.9	26 748	90.1	29 675
Tekirdağ	27 652	28.8	68 513	71.2	96 165	1 152	28.6	2 874	71.4	4 026
Tokat	20 934	14.8	120 905	85.2	141 839	1 099	13.8	6 871	86.2	7 970
Trabzon	33 051	20.0	132 198	80.0	165 249	260	20.6	1 005	79.4	1 265
Urfa	7 989	18.8	34 446	81.2	42 435	1 502	2.1	70 730	97.9	72 232
Van	4 690	21.7	16 880	78.3	21 570	1 107	2.1	52 376	97.9	53 483
Yozgat	19 392	15.7	103 806	84.3	123 198	384	8.7	4 041	91.3	4 425
Zonguldak	92 850	20.8	124 950	79.2	157 800	260	36.7	448	63.3	2 708
Umumi yekûn Total général	1 697 208	24.9	5 131 585	75.1	6 828 793	149 975	13.5	957 744	86.5	1 107 719

6 — Vilâyetler itibarile Türkçe ve sair ana lisanlarına göre okumak bilen ve bilmeyenlerin miktar ve nisbeti

Population sous le rapport de l'instruction d'après la langue turquë et autres langues maternelles, par provinces

Kadınlar — Femmes

Vilâyetler Province	Türkçe — Langue turque					Diğer lisanlar — Autres langues				
	Okumak bilenler Sachant lire		Okumak bilmeyenler Analphabètes		Yekûn Total	Okumak bilenler Sachant lire		Okumak bilmeyenler Analphabètes		Yekûn Total
	Adet Nombre	%	Adet Nombre	%		Adet Nombre	%	Adet Nombre	%	
Kars	3 880	3.6	104 917	96.4	108 797	375	1.0	35 607	99.0	35 982
Kastamonu	7 355	3.7	188 798	96.3	196 153	20	1.1	1 856	98.9	1 876
Kayseri	6 830	4.6	141 910	95.4	148 740	413	3.4	11 563	96.6	11 981
Kırklareli	10 249	14.5	60 488	85.5	70 737	720	11.1	5 742	88.9	6 462
Kırşehir	2 531	3.5	60 614	96.5	72 145	74	1.4	5 308	98.6	5 382
Kocaeli	18 024	12.5	125 777	87.5	143 801	1 974	8.6	20 862	91.4	22 836
Konya	16 364	5.8	267 472	94.2	283 836	266	1.9	13 449	98.1	13 715
Kütahya	9 066	5.0	173 103	95.0	182 169	37	8.4	404	91.6	441
Malatya	4 939	3.9	121 129	96.1	126 068	316	0.4	81 580	99.6	81 896
Manisa	14 779	6.9	199 748	93.1	214 527	166	5.9	2 661	94.1	2 827
Maraş	1 794	2.2	77 966	97.8	79 760	173	1.2	13 915	98.8	14 088
Mardin	622	9.3	6 083	90.7	6 705	307	0.3	110 310	99.7	110 617
Muğla	7 115	6.9	95 672	93.1	102 787	148	23.5	481	76.5	629
Muş	453	2.6	17 009	97.4	17 462	59	0.1	52 770	99.9	52 829
Niğde	5 026	4.1	118 511	95.9	123 537	27	0.6	4 397	99.4	4 424
Ordu	3 563	2.5	141 493	97.5	145 056	153	3.0	4 905	97.0	5 058
Samsun	10 343	6.3	153 995	93.7	164 338	235	2.8	8 023	97.2	8 258
Seyhan	9 743	5.9	156 379	94.1	166 122	364	2.0	17 634	98.0	17 998
Siirt	339	15.0	1 921	85.0	2 260	123	0.2	61 904	99.8	62 027
Sinop	3 985	4.1	93 680	95.9	97 665	150	3.9	3 720	96.1	3 870
Sivas	5 681	3.0	184 244	97.0	189 925	370	1.2	30 544	98.8	30 914
Tekirdağ	11 719	13.0	78 540	87.0	90 259	441	11.6	3 361	88.4	3 802
Tokat	5 433	3.6	146 262	96.4	151 695	268	3.2	8 091	96.8	8 359
Trabzon	5 501	2.9	187 434	97.1	192 935	51	4.1	1 179	95.9	1 230
Urfa	1 369	3.3	40 004	96.7	41 373	44	0.1	73 467	99.9	73 511
Van	670	3.9	16 720	96.1	17 390	13	0.0	50 978	100.0	50 991
Yozgat	4 245	3.3	125 375	96.7	129 620	90	2.0	4 488	98.0	4 578
Zonguldak	10 028	6.1	153 199	93.9	163 227	104	27.9	269	72.1	373
Umumi yekûn Total général	594 162	8.4	6 476 118	91.6	7 070 280	76 533	6.7	1 074 125	93.3	1 150 658

7 — Dinler ve tahsil itibarile nüfus miktarı
Population sous le rapport de l'instruction, d'après les religions

A — 10,000 den fazla nüfuslu yerler
Localités ayant plus de 10,000 habitants

Dinler Religions	Cinsiyet — Sexe	Mutlak rakamlar — Chiffres absolus					Nisbe Ordon
		Okumak ve yazmak bilen — Sachant lire et écrire	Yalnız okumak bilen — Sachant lire seulement	Bilmeyen Analphabètes	Meçhul Inconnus	Yekûn — Total	
İslâm — Musulmans	E-H	633 092	7 990	668 475	—	1 309 557	
	K-F	293 743	9 990	851 153	—	1 154 886	
Hıristiyanlar — Chrétiens	E-H	56 858	1 576	26 210	—	84 644	
	K-F	52 585	2 370	50 199	—	105 154	
Musevi — Israélites	E-H	22 901	284	12 489	—	35 674	
	K-F	19 767	232	20 869	—	40 868	
Dinsiz — Sans religion	E-H	171	1	108	—	280	
	K-F	72	2	72	—	146	
Saire — Autres	E-H	608	19	635	—	1 251	
	K-F	432	21	1 576	—	2 029	
Meçhul — Inconnues	E-H	70	2	58	—	130	
	K-F	33	3	77	—	113	
Yekûn — Total	E-H	713 695	9 866	707 975	—	1 431 536	
	K-F	366 632	12 618	923 946	—	1 303 196	

B — 10,000 den az nüfuslu yerler
Localités ayant moins de 10,000 habitants

İslâm — Musulman	E-H	1 104 762	13 899	5 362 612	—	6 481 273
	K-F	283 033	5 665	6 604 259	—	6 892 957
Hıristiyanlar — Chrétiens	E-H	3 990	51	13 656	—	17 697
	K-F	2 288	22	16 362	—	18 672
Musevi — Israélites	E-H	613	3	523	—	1 139
	K-F	376	2	671	—	1 049
Dinsiz — Sans religion	E-H	20	—	52	—	72
	K-F	3	—	58	—	61
Saire — Autres	E-H	259	3	4 475	—	4 737
	K-F	46	1	4 901	—	4 948
Meçhul — Inconnues	E-H	22	—	36	—	58
	K-F	9	—	46	—	55
Yekûn — Total	E-H	1 109 666	13 956	5 381 354	—	6 504 976
	K-F	285 755	5 690	6 626 297	—	6 917 742

C — Umumi yekûn
Total général

İslâm — Musulmans	E-H	1 737 854	21 889	6 031 087	—	7 790 830
	K-F	576 776	15 655	7 455 412	—	8 047 843
Hıristiyanlar — Chrétiens	E-H	60 848	1 627	39 866	—	102 341
	K-F	54 873	2 392	66 561	—	123 826
Musevi — Israélites	E-H	23 514	287	13 012	—	36 813
	K-F	20 143	234	21 540	—	41 917
Dinsiz — Sans religion	E-H	191	1	160	—	352
	K-F	75	2	130	—	207
Saire — Autres	E-H	862	16	5 110	—	5 988
	K-F	478	22	6 477	—	6 977
Meçhul — Inconnues	E-H	92	2	94	—	188
	K-F	42	3	123	—	168

8 — Ana lisanları ve tahsil itibarile nüfus miktarı
Population sous le rapport de l'instructions d'après les langues maternelles

A — 10,000 den fazla nüfuslu yerler
Localités ayant plus de 10,000 habitants

Erkekler — Hommes

Ana lisanları Langues maternelles	Mutlak rakamlar — Chiffres absolus					Nisbet — Proportion %	
	Okumak ve yaz- mak bilen — Sac- hant lire et écrire	Yalnız okumak bilen — Sachant lire seulement	Bilmiyen Analphabètes	Meçhul Inconnus	Yekûn — Total	Bilen — Oui	Bilmiyen — Non
Türkçe — Turque	640 380	8 254	636 302	—	1 284 936	50.5	49.5
Abazaca — Abaza	96	1	70	—	167	58.1	41.9
Acemce — Persane	211	12	183	—	406	54.9	45.1
Almanca — Allemande	1 882	19	321	—	2 222	85.6	14.4
Arapça — Arabe	4 236	87	19 168	—	23 491	18.4	81.6
Arnavutça — Albanaise	2 219	58	3 420	—	5 697	40.0	60.0
Boşnakça — Bosniaque	1 175	12	1 763	—	2 950	40.2	59.8
Bulgarca — Bulgare	1 263	25	910	—	2 198	58.6	41.4
Çekoslovakça — Tchecoslovaque	67	—	29	—	96	69.8	30.2
Çerkezce — Circassienne	438	4	307	—	749	59.0	41.0
Ermenice — Arménienne	12 806	327	6 733	—	19 866	66.1	33.9
Filamanca — Flamande	34	4	40	—	78	48.7	51.3
Fransızca — Française	1 627	29	505	—	2 161	76.6	23.4
Gürcüce — Géorgienne	264	7	86	—	357	75.9	24.1
Hırvatça — Chroate	22	1	7	—	30	76.7	23.3
İngilizce — Anglaise	422	9	211	—	642	67.1	32.9
İspanyolca — Espagnole	3 323	60	2 365	—	6 248	62.1	37.9
İsveççe — Suédoise	31	—	33	—	64	48.4	51.6
İtalyanca — Italienne	1 748	26	353	—	2 127	83.4	16.6
Kiptice — Copte	46	—	370	—	416	11.1	88.9
Kürtçe — Kurde	2 085	44	12 654	—	14 783	14.4	85.6
Lâzca — Laze	118	1	58	—	177	67.2	32.8
Lehçe — Polonaise	87	2	26	—	115	77.4	22.6
Macarca — Hongroise	368	1	61	—	430	85.8	14.2
Pomakça — Pomake	75	1	153	—	229	33.2	66.8
Rumence — Roumaine	60	—	22	—	82	73.2	26.8
Rumca — Grecque	23 617	679	12 154	—	36 480	66.7	33.3
Rusça — Russe	1 067	12	394	—	1 473	73.3	26.7
Sırpça — Serbe	499	3	292	—	794	63.2	36.8
Tatarca — Tartare	1 030	24	1 386	—	2 440	43.2	56.8
Yahudice — Yddisch	11 603	155	7 375	—	19 133	61.5	38.5
Saire — Autres	238	8	208	—	454	54.2	45.8
Meçhul — Inconnus	28	1	16	—	45	64.4	35.6
Yekûn — Total	713 695	9 866	707 975	—	1 431 536	50.5	49.5

8 — Ana lisanları ve tahsil itibarile nüfus miktarı
 Population sous le rapport de l'instruction d'après les langues maternelles
 10.000 den fazla nüfuslu yerlar

A — Localités ayant plus de 10.000 habitants

Kadınlar — Femmes

Ana lisanları Longues maternelles	Mutlak rakamlar — Chiffres absolus					Nisbet — Proportion %	
	Okumak ve yazmak bilen — Sachant lire et écrire	Yalnız okumak bilen — Sachant lire seulement	Bilmeyen Analphabètes	Meçhul Inconnus	Yekûn — Total	Bilen — Oui	Bilmeyen — Non
Türkçe — Turque	307 879	10 632	826 235	—	1 144 746	27.8	72.2
Abazaca — Abaza	49	1	59	—	109	45.9	54.1
Acemice — Persane	57	4	114	—	175	34.9	65.1
Almanca — Allemande	1 967	38	462	—	2 467	81.3	18.7
Arapça — Arabe	795	23	23 179	—	23 997	3.4	96.6
Arnavutça — Albanaise	660	14	3 711	—	4 385	15.4	84.6
Boşnakça — Bosniaque	368	10	2 394	—	2 772	13.6	86.4
Bulgarca — Bulgare	578	20	1 261	—	1 859	32.2	67.8
Çekoslovakça — Tchecoslovaque	40	2	33	—	75	56.0	44.0
Çerkezce — Circassienne	69	1	257	—	327	21.4	78.6
Ermenice — Arménienne	12 030	544	12 266	—	24 860	50.6	49.4
Filamanca — Flamande	2	—	14	—	16	12.5	87.5
Fransızca — Française	2 197	64	630	—	2 891	78.2	21.8
Gürcelice — Géorgienne	106	6	94	—	206	54.4	45.6
Hırvatça — Chroate	18	1	22	—	36	38.9	61.1
İngilizce — Anglaise	409	15	177	—	601	70.5	29.5
İspanyolca — Espagnole	3 424	49	4 126	—	7 599	45.7	54.3
İsveççe — Suédoise	33	1	10	—	44	77.3	22.7
İtalyanca — Italienne	1 742	39	560	—	2 341	76.1	23.9
Kiptice — Copte	6	1	579	—	586	1.2	98.8
Kürtçe — Kurde	181	4	7 278	—	7 463	2.5	97.5
Lâzca — Laze	16	2	35	—	53	34.0	66.0
Lehçe — Polonaise	96	8	41	—	145	71.7	28.3
Macarca — Hongroise	283	1	76	—	360	78.9	21.1
Pomakça — Pomoke	5	—	226	—	231	2.2	97.8
Rumence — Roumaine	64	1	37	—	102	63.7	36.3
Rumca — Grecque	22 078	966	24 585	—	47 629	48.4	51.6
Rusça — Russe	841	24	528	—	1 393	62.1	37.9
Sırpça — Serbe	206	4	423	—	633	33.2	66.8
Tatarca — Tartare	498	16	2 192	—	2 706	19.0	81.0
Yahudice — Yddisch	9 827	122	12 162	—	22 101	45.0	55.0
Saire — Autres	87	4	132	—	223	40.8	59.2
Meçhul — Inconnues	26	1	38	—	65	41.5	58.5
Yekûn — Total	366 632	12 618	923 946	—	1 303 196	29.7	70.3

8 — Ana lisanları ve tahsil itibarile nüfus miktarı

Population sous le rapport de l'instruction d'après les langues maternelles

B — 10.000 den az nüfuslu yerler
Localités ayant moins de 10.000 habitants

Erkekler — Hommes

Ana lisanları Langues maternelles	Mutlak rakamlar — Chiffres absolus					Nisbet — Proportion ‰	
	Okunak ve yaz- mak bilen — Sac- kant lire et écrire	Yalnız okunak bilen — Sechant lire seulement	Bilmiyen Analphabètes	Meçhul Idconnus	Yekûn — Total	Bilen — Oui	Bilmiyen — Non
Türkçe — Turque	1 036 267	12 307	4 495 283	—	5 548 857	18.9	81.1
Abazaca — Abaza	1 344	14	3 548	—	4 906	27.7	72.3
Aceince — Persane	105	3	601	—	709	15.2	84.8
Almanca — Allemande	122	2	86	—	210	59.0	41.0
Arapça — Arabe	3 011	47	49 253	—	52 341	5.9	94.1
Arnavutça — Albanaise	1 174	31	5 610	—	6 815	17.7	82.3
Boşnakça — Bosniaque	2 195	41	7 538	—	9 774	22.9	77.1
Bulgarca — Bulgare	1 522	21	5 616	—	7 159	21.6	78.4
Çekoslovakça — Tchecoslovaque	12	—	6	—	18	66.7	33.3
Çerkezce — Circassienne	10 265	216	34 034	—	44 515	23.5	76.5
Ermenice — Arménienne	1 388	17	4 711	—	6 116	23.0	77.0
Filamanca — Flamande	22	—	5	—	27	81.5	18.5
Fransızca — Française	118	2	20	—	140	85.7	14.3
Gürcüce — Géorgienne	7 275	91	19 321	—	26 687	27.6	72.4
Hırvatça — Chroate	5	—	2	—	7	71.4	28.6
İngilizce — Anglaise	78	2	23	—	103	77.7	22.3
İspanyolca — Espagnole	118	—	69	—	187	63.1	36.9
İsveççe — Suédoise	1	—	2	—	3	33.3	66.7
İtalyanca — Italienne	61	—	41	—	102	59.8	40.2
Kıptice — Copte	95	—	3 336	—	3 431	2.8	97.2
Kürtçe — Kurde	23 869	839	695 240	—	719 948	3.4	96.6
Lâzca — Laze	8 166	198	19 899	—	28 263	29.6	70.4
Lehçe — Polonaise	71	2	65	—	138	52.9	47.1
Macarca — Hongroise	52	—	11	—	63	82.5	17.5
Pomakça — Pomake	4 195	42	11 525	—	15 762	26.9	73.1
Rumence — Roumaine	48	—	223	—	271	17.7	82.3
Rumca — Grecque	4 577	42	7 694	—	12 313	37.5	62.5
Rusça — Russe	346	3	577	—	926	37.7	62.3
Sırpça — Serbe	290	3	1 132	—	1 525	25.8	74.2
Tatarca — Tartare	2 019	25	3 085	—	5 129	39.9	60.1
Yahudice — Yddisch	266	2	352	—	720	51.1	48.9
Saire — Autres	347	6	5 465	—	5 818	6.1	93.9
Meçhul — Inconnues	12	—	6 981	—	6 993	0.2	99.8
Yekûn — Total	1 109 666	13 956	5 381 354	—	6 504 976	17.3	82.7

8 — Ana lisanları ve tahsil itibarile nüfus miktarı
Population sous le rapport de l'instructions d'après les langues maternelles

B — 10,000 den az nüfuslu yerler
Localités ayant moins de 10,000 habitants

Kadınlar — Femmes

Ana lisanları <i>Langues maternelles</i>	Mutlak rakamlar — <i>Chiffres absolus</i>					Nisbet — <i>Prop</i> %	
	Okumak ve yaz- mak bilen — <i>Sac-</i> <i>hant lire et écrire</i>	Yalnız okumak bilen — <i>Sachant</i> <i>lire seulement</i>	Bilmeyen <i>Analphabètes</i>	Meçhul <i>Inconnus</i>	Yekûn — <i>Total</i> <i>Yekûn</i>	Bilen — <i>Aui</i>	
Türkçe — <i>Turque</i>	270 443	5 208	5 649 883	—	5 925 534	4.7	
Abazaca — <i>Abaza</i>	504	9	4 404	—	4 917	10.4	
Acemce — <i>Persane</i>	53	1	709	—	763	7.1	
Almanca — <i>Allemande</i>	87	1	60	—	148	59.5	
Arapça — <i>Arabe</i>	277	8	53 573	—	53 858	0.5	
Arnavutça — <i>Albanaise</i>	180	4	5 673	—	5 857	3.1	
Boşnakça — <i>Bosnaique</i>	454	15	8 618	—	9 117	5.1	
Bulgarca — <i>Bulgare</i>	506	6	6 517	—	7 029	7.3	
Çskoslovakça — <i>Tohécoslovaque</i>	1	—	10	—	11	9.1	
Çerkezce — <i>Circassienne</i>	3 045	89	43 247	—	46 381	6.8	
Ermenice — <i>Arménienne</i>	423	4	6 331	—	6 757	6.3	
Filamanca — <i>Flamande</i>	4	—	5	—	9	44.4	
Fransızca — <i>Française</i>	129	3	57	—	189	69.8	
Gürcüce — <i>Géorgienne</i>	1 437	34	28 604	—	30 075	4.9	
Hırvatça — <i>Chroate</i>	4	—	6	—	10	40.0	
İngilizce — <i>Anglaise</i>	96	2	38	—	136	72.1	
İspanyolca — <i>Espagnole</i>	104	—	104	—	208	50.0	
İsveççe — <i>Suèdoise</i>	—	—	3	—	3	—	
İtalyanca — <i>Italienne</i>	44	1	18	—	63	71.4	
Kiptice — <i>Copte</i>	17	1	3 404	—	3 422	0.5	
Kürtçe — <i>Kurde</i>	1 604	172	736 276	—	738 052	0.2	
Lâzca — <i>Laze</i>	1 506	56	33 198	—	34 760	4.5	
Lehçe — <i>Polonaise</i>	47	1	48	—	96	50.0	
Macarca — <i>Hongroise</i>	27	—	5	—	32	84.4	
Pomakça — <i>Pomake</i>	1 317	21	15 101	—	16 439	8.1	
Rumence — <i>Roumaine</i>	14	—	230	—	244	5.7	
Rumca — <i>Grecque</i>	2 246	32	10 025	—	12 303	18.5	
Rusça — <i>Russe</i>	92	1	925	—	1 018	9.1	
Sırpça — <i>Serbe</i>	80	1	1 336	—	1 417	5.7	
Tatarca — <i>Tartare</i>	722	17	4 601	—	5 340	13.8	
Yahudice — <i>Yddisch</i>	215	2	436	—	653	33.2	
Saire — <i>Autres</i>	74	1	5 896	—	5 971	1.3	
Meçhul — <i>Inconnues</i>	4	—	6 926	—	6 930	0.1	
Yekûn — Total	285 755	5 690	6 626 297	—	6 917 742	4.2	

8 — Ana lisanları ve tahsil itibarile nüfus miktarı
 Population sous le rapport de l'instruction d'après les langues maternelles

C — Umumî yekûn
 Total général

Erkekler — Hommes

Ana lisanları Langues maternelles	Mutlak rakamlar — Chiffres absolus					Nisbet — Proportion %	
	Okunmak ve yaz- mak bilen — Sac- hant lire et écrire	Yalnız okunmak bilen — Sachant lire et seulement	Bilmeyen Analphabètes	Meçhul Inconnus	Yekûn — Total	Bilen — Oui	Bilmeyen — Non
Türkçe — Turque	1 676 647	20 561	5 131 585	—	6 828 793	24.9	75.1
Abazaca — Abaza	1 440	15	3 618	—	5 073	28.7	71.3
Acemce — Persane	316	15	784	—	1 115	29.7	70.3
Almanca — Allemande	2 004	21	407	—	2 432	83.3	16.7
Arapça — Arabe	7 277	134	68 421	—	75 832	9.8	90.2
Arnavutça — Albanoise	3 393	89	9 030	—	12 512	27.8	72.2
Boşnakça — Bosniaque	3 370	53	9 301	—	12 724	26.9	73.1
Bulgarca — Bulgare	2 785	46	6 526	—	9 357	30.3	69.7
Çekoslovakça — Tchecoslovaque	79	—	35	—	114	69.3	30.7
Çerkezce — Circassienne	10 703	220	34 341	—	45 264	24.1	75.9
Ermenice — Arménienne	14 194	344	11 444	—	25 982	56.0	44.0
Filamanca — Flamande	56	4	45	—	105	57.1	42.9
Fransızca — Française	1 745	31	525	—	2 301	77.2	22.8
Gürcüce — Géorgienne	7 539	98	19 407	—	27 044	28.2	71.8
Hırvatça — Chroate	27	1	9	—	37	75.7	24.3
İngilizce — Anglaise	500	11	234	—	745	68.6	31.4
İspanyolca — Espagnole	3 941	60	2 434	—	6 435	62.2	37.8
İsveççe — Suédoise	32	—	35	—	67	47.8	52.2
İtalyanca — Italienne	1 809	26	394	—	2 229	82.3	17.7
Kıptice — Copte	141	—	3 706	—	3 847	3.7	96.3
Kürtçe — Kurde	25 954	883	707 894	—	734 731	3.7	96.3
Lâzca — Laze	8 284	199	19 957	—	28 440	29.8	70.2
Lehçe — Polonaise	158	4	91	—	253	64.0	36.0
Macarca — Hongroise	420	1	72	—	493	85.4	14.6
Pomakça — Pomake	4 270	43	11 678	—	15 991	27.0	73.0
Rumence — Roumaine	108	—	245	—	353	30.6	69.4
Rumca — Grecque	28 224	721	19 848	—	48 793	59.3	40.7
Rusca — Russe	1 413	15	971	—	2 399	59.5	40.5
Sırpça — Serbe	889	6	1 424	—	2 319	38.6	61.4
Tatarca — Tartare	3 049	49	4 471	—	7 569	40.9	59.1
Yahudice — Yddisch	11 969	157	7 727	—	19 853	61.1	38.9
Saire — Autres	585	14	5 673	—	6 272	9.6	90.4
Meçhul — Inconnues	40	1	6 997	—	7 038	0.6	99.4
Yekûn — Total	1 823 361	23 822	6 089 329	—	7 936 512	23.3	76.7

8 — Ana lisnları ve tahsil itibarile nüfus miktarı
Population sous le rapport de l'instruction d'après les langues maternelles

C — Umumi yekün
Total général

Kadımlar — Femmes

Ana lisnları Langues maternelles	Mutlak rakamlar — Chiffres absolus					Nisbet — Proportion %	
	Okumak ve yaz- mak bilen — Sac- hant lire et écrire	Yalnız okumak bilen — Sachant lire seulement	Bilmeyen Analphabètes	Meçhul Inconnus	Yekün — Total	Bilen — Oui	Bilmeyen — Non
Türkçe — Turque	578 322	15 840	6 476 118	—	7 070 280	8.4	91.6
Abazaca — Abaza	553	10	4 463	—	5 026	11.2	88.8
Acemce — Persane	110	5	823	—	938	12.3	87.7
Almanca — Allemande	2 054	39	522	—	2 615	80.0	20.0
Arapça — Arabe	1 072	31	76 752	—	77 855	1.4	98.6
Arnavutça — Albanaise	840	18	9 384	—	10 242	8.4	91.6
Boşnakça — Bosniaque	822	25	11 042	—	11 889	7.1	92.9
Bulgarca — Bulgare	1 084	26	7 778	—	8 888	12.5	87.5
Çekoslovakça — Tchecoslovaque	41	2	43	—	86	50.0	50.0
Çerkezce — Circassienne	3 114	90	43 504	—	46 708	6.9	93.1
Ermenice — Arménienne	12 452	548	18 617	—	31 617	41.1	58.9
Filamanca — Flamande	6	—	19	—	25	24.0	76.0
Fransızca — Française	2 326	67	687	—	3 080	77.7	22.3
Gürcüce — Géorgienne	1 543	40	28 693	—	30 281	5.2	94.8
Hırvatça — Chroate	17	1	28	—	46	39.1	60.9
İngilizce — Anglaise	505	17	215	—	737	70.8	29.2
İspanyolca — Espagnole	3 528	49	4 230	—	7 807	45.8	54.2
İsveççe — Suédoise	33	1	13	—	47	72.3	27.7
İtalyanca — Italienne	1 786	40	578	—	2 404	76.0	24.0
Kiptice — Copte	23	2	3 983	—	4 008	0.6	99.4
Kürtçe — Kurde	1 785	176	743 554	—	745 515	0.3	99.7
Lâzca — Laze	1 522	58	33 233	—	34 813	4.5	95.5
Lehçe — Polonaise	143	9	89	—	241	63.1	36.9
Macarca — Hongroise	310	1	81	—	392	79.3	20.7
Pomakça — Pomake	1 322	21	15 327	—	16 670	8.1	91.9
Rumence — Roumaine	75	1	267	—	346	22.8	77.2
Rumca — Grecque	24 324	998	34 610	—	59 932	42.3	57.7
Rusça — Russe	933	25	1 453	—	2 411	39.7	60.3
Sırpça — Serbe	286	5	1 759	—	2 050	14.2	85.8
Tatarca — Tartare	1 220	33	6 793	—	8 046	15.6	84.4
Yahudice — Yddisch	10 042	124	12 588	—	22 754	44.7	55.3
Saire — Autres	161	5	6 028	—	6 194	2.7	97.3
Meçhul — Inconnues	30	1	6 964	—	6 995	0.4	99.6
Yekün — Total	652 387	18 308	7 550 243	—	8 220 938	8.2	91.8

Vilâyet ve kazası
Provinces et districts

Afyonkarahisar

Afyonkarahisar şehri — Ville d'Afyonkarahisar

Nahiye ve köyleri — Communes et villages

Bolvadin şehri — Ville de Bolvadin

Nahiye ve köyleri — Communes et villages

Dinar şehri — Ville de Dinar

Nahiye ve köyleri — Communes et villages

Emirdağ şehri — Ville de Emirdağ

Nahiye ve köyleri — Communes et villages

Sarıdıkli şehri — Ville de Sarıdıkli

Nahiye ve köyleri — Communes et villages

Yekûn — Total

Cinsiyet — Sexe

Okumak ve yazmak bilen — Sachant lire et écrire

Yalnız okumak bilen — Sahant lire seulement

Okumak ve yazmak bilmiyen — Analphabètes

Yekûn — Total

Bilen
Oui

Bilmiyen
Non

Nispet — Proportion
100

E—H
K—F
Y—T

31
15
46

6 931
10 210
17 141

12 133
12 026
24 159

42.9
15.1
29.0

57.1
84.9
71.0

E—H
K—F
Y—T

67
11
78

37 881
43 781
86 662

47 594
49 676
97 270

20.4
1.8
10.9

79.6
98.2
89.1

E—H
K—F
Y—T

13
7
20

3 250
4 637
7 937

4 349
4 846
9 195

25.3
3.3
13.7

74.7
96.7
86.3

E—H
K—F
Y—T

33
8
41

12 830
16 861
29 691

16 408
17 516
33 924

21.8
3.7
12.5

78.2
96.3
87.5

E—H
K—F
Y—T

1
5
6

1 191
1 571
2 762

2 148
2 044
4 192

44.6
23.1
34.1

55.4
76.9
65.9

E—H
K—F
Y—T

30
3
33

14 000
19 989
33 989

17 606
20 689
38 295

20.5
3.4
11.2

79.5
96.6
88.8

E—H
K—F
Y—T

1
—
1

1 430
2 099
3 529

2 010
2 237
4 247

28.9
6.2
16.9

71.1
93.8
83.1

E—H
K—F
Y—T

42
18
55

17 550
22 170
39 720

20 715
22 617
43 332

15.3
2.0
8.3

84.7
98.0
91.7

E—H
K—F
Y—T

12
16
28

2 516
3 237
5 803

4 126
4 029
8 155

39.0
18.4
28.8

61.0
81.6
71.2

E—H
K—F
Y—T

23
6
34

14 113
18 687
32 800

17 110
19 359
36 479

17.5
3.5
10.1

82.5
96.5
89.9

E—H
K—F
Y—T

258
84
342

111 692
148 342
260 034

144 199
155 049
299 248

22.5
4.3
13.0

77.5
95.7
87.0

9 — Şehirler ve köyler itibarile okumak bilen ve bilmiyen nüfus miktarı

Population sous le rapport de l'instruction par villes et villages

Vilâyet ve kazası Provinces et districts	Cinsiyet — Sexe	Okumak ve yazmak bilen — Sachant lire et écrite	Yalnız okumak bilen — Sahant lire seulement	Okumak ve yazmak bilmiyen Analphabètes	Yekûn — Total	Nispet — Proportion			
						Bilen Oui	Bilmiyen Non		
Ağrı	Karaköse şehri — Ville de Karaköse	E—H K—F Y—T	1 426 230 1 656	4 5 9	2 372 2 234 4 606	3 302 2 469 6 271	37.6 9.5 26.5	62 90 73	
		Nahiye ve köyleri — Communes et villages	E—H K—F Y—T	548 46 594	13 2 15	11 251 11 701 22 952	11 812 11 749 23 561	4.7 0.4 2.6	95 99 97
			Doğubeyazıt şehri — Ville de Doğubeyazıt	E—H K—F Y—T	283 55 338	— — —	694 828 1 522	977 883 1 860	29.0 6.2 18.2
	Nahiye ve köyleri — Communes et villages			E—H K—F Y—T	641 44 685	5 — 5	9 119 8 356 17 475	9 765 8 400 18 165	6.6 0.5 3.8
		Diyadin şehri — Ville de Diyadin		E—H K—E Y—T	110 15 125	— — —	385 383 768	495 398 893	22.2 3.8 14.0
			Nahiye ve köyleri — Communes et villages	E—H K—F Y—T	154 19 173	4 3 7	6 695 6 657 13 352	6 853 6 679 13 532	2.3 0.3 1.3
	Eleskirt şehri — Ville de Eleskirt			E—H K—F Y—T	217 48 265	1 — 1	685 533 1 238	903 601 1 504	24.1 8.0 17.7
		Nahiye ve köyleri — Communes et villages		E—H K—F Y—T	254 2 256	5 2 7	7 845 7 760 15 595	8 104 7 764 15 858	3.2 0.1 1.7
			Malazgirt şehri — Ville de Malazgirt	E—H K—F Y—T	174 23 197	5 — 5	610 485 995	689 508 1 197	26.0 4.5 16.9
	Nahiye ve köyleri — Communes et villages			E—H K—F Y—T	79 4 83	5 — 5	6 318 5 933 12 251	6 402 5 937 12 339	1.3 0.1 0.7
Tutak şehri — Ville de Tutak		E—H K—F Y—T		133 20 153	— — —	290 336 626	423 356 779	31.4 5.6 19.6	6 9 8

9 — Şehirler ve köyler itibarıyla okumak bilen ve bilmiyen nüfus miktarı

Population sous le rapport de l'instructions par villes et villages

Vilâyet ve kazası Province et districts	Cinsiyet — Sexe	Okumak ve yazmak bilen — Sachant lire et écrire	Yalnız okumak bilen — Sachant lire seulement	Okumak ve yazmak bilmiyen Analphabètes	Yekûn — Total	Nisbet — Proportion %	
						Bilen Oui	Bilmiyen Non
Nahiye ve köyleri — Communes et villages	E—H	166	4	5 572	5 742	3.0	97.0
	K—F	20	—	5 485	5 505	0.4	99.6
	Y—T	186	4	11 057	11 247	1.7	98.3
Yekûn — Total	E—H K—F Y—T	4 185 526 4 711	46 12 58	51 736 50 701 102 437	55 967 51 239 107 206	7.6 1.0 4.5	92.4 99.0 95.5
Amasya	E—H	2 825	33	3 328	6 186	46.2	53.8
	K—F	1 359	28	4 408	5 795	23.9	76.1
	Y—T	4 184	61	7 736	11 981	35.4	64.6
amasya şehri — Ville d'Amasya	E—H	3 865	100	22 623	26 588	14.9	85.1
	K—F	811	31	27 189	28 031	3.0	97.0
	Y—T	4 676	131	49 812	54 619	8.8	91.2
Nahiye ve köyleri — Communes et villages	E—H	949	8	2 290	3 247	29.5	70.5
	K—F	271	9	3 457	3 737	7.5	92.5
	Y—T	1 220	17	5 747	6 984	17.7	82.3
Hümüşhacıköy şehri — Ville de Hümüşhacıköy	E—H	1 849	28	8 416	10 293	18.2	81.8
	K—F	392	4	11 062	11 458	3.5	96.5
	Y—T	2 241	32	19 478	21 751	10.5	89.5
Nahiye ve köyleri — Communes et villages	E—H	2 932	29	3 402	6 363	46.5	53.5
	K—F	1 206	30	5 459	6 695	18.5	81.5
	Y—T	4 138	59	8 861	13 058	32.1	67.9
erzifon şehri — Communes et villages	E—H	1 851	46	7 654	9 551	19.9	80.1
	K—F	281	7	9 881	10 169	2.8	97.2
	Y—T	2 132	53	17 535	19 720	11.1	88.9
Nahiye ve köyleri — Communes et villages	E—H	14 271	244	47 713	62 228	23.3	76.7
	K—F	4 320	109	61 456	65 885	6.7	93.3
	Y—T	18 591	353	109 169	128 113	14.8	85.2
Yekûn — Total	E—H K—F Y—T	45 783 20 029 65 812	433 622 1 055	28 593 27 260 55 853	74 809 47 911 122 720	61.8 43.1 54.5	38.2 56.9 45.5
Ankara	E—H	4 010	49	18 280	22 339	20.0	80.0
	K—F	872	14	20 593	21 479	4.1	95.9
	Y—T	4 882	63	38 873	43 818	11.3	88.7
kara şehri — Ville d'Ankara	E—H	45 783	433	28 593	74 809	61.8	38.2
	K—F	20 029	622	27 260	47 911	43.1	56.9
	Y—T	65 812	1 055	55 853	122 720	54.5	45.5
Nahiye ve köyleri — Communes et villages	E—H	4 010	49	18 280	22 339	20.0	80.0
	K—F	872	14	20 593	21 479	4.1	95.9
	Y—T	4 882	63	38 873	43 818	11.3	88.7

9 — Şehirler ve köyler itibarıyla Okumak bilen ve bilmiyen nüfus miktarları

Population sous le rapport de l'instruction par villes et villages

Vilâyet ve kazası Provinces et districts	Cinsiyet — Sexe	Okumak ve yazmak bilen — Sachant lire et écrire	Yalnız okumak bilen — Sachant lire seulement	Okumak ve yazmak bilmiyen Analphabètes	Yekûn — Total	Nispet — Proportion %	
						Bilen Oui	Bilmiyen Non
Ayaş şehri — Ville d'Ayas	E—H	844	6	732	1 582	53.7	46.3
	K—F	283	9	1 333	1 625	18.0	82.0
	Y—T	1 127	15	2 065	3 207	35.6	64.4
Nahiye ve Köyleri — Communes et villages	E—H	1 818	6	8 453	10 277	17.7	82.3
	K—F	649	2	11 345	11 996	5.4	94.6
	Y—T	2 467	8	19 798	22 273	11.1	88.9
Balâ şehri — Ville de Balâ	E—H	164	4	296	464	36.2	63.8
	K—F	120	2	330	452	27.0	73.0
	Y—T	284	6	626	916	31.7	68.3
Nahiye ve köyleri — Communes et villages	E—H	1 731	12	10 928	12 671	13.8	86.2
	K—F	184	1	13 618	13 803	1.3	98.7
	Y—T	1 915	13	24 546	26 474	7.3	92.7
Beypazarı şehri — Ville de Beypazarı	E—H	1 271	12	1 519	2 802	45.8	54.2
	K—F	568	7	2 380	2 955	19.5	80.5
	Y—T	1 839	19	3 899	5 757	32.3	67.7
Nahiye ve köyleri — Communes et villages	E—H	1 486	11	7 443	8 950	16.8	83.2
	K—F	353	4	10 479	10 836	3.3	96.7
	Y—T	1 849	15	17 922	19 786	9.4	90.6
Çubuk şehri — Ville de Çubuk	E—H	224	2	809	835	27.0	73.0
	K—F	65	1	773	839	7.9	92.1
	Y—T	289	3	1 382	1 674	17.4	82.6
Nahiye ve köyleri — Communes et villages	E—H	1 254	16	12 822	14 092	9.0	91.0
	K—F	134	8	14 641	14 783	1.0	99.0
	Y—T	1 388	24	27 463	28 875	4.9	95.1
Haymana şehri — Ville de Haymana	E—H	294	1	398	693	42.6	57.4
	K—F	191	1	628	820	23.4	76.6
	Y—T	485	2	1 026	1 513	32.2	67.8
Nahiye ve köyleri — Communes et villages	E—H	1 995	30	12 765	14 790	13.7	86.3
	K—F	279	6	15 073	15 858	1.8	98.2
	Y—T	2 274	36	27 838	30 148	7.7	92.3
Kalecik şehri — Ville de Kalecik	E—H	539	3	1 133	1 675	32.4	67.6
	K—F	182	—	1 663	1 845	9.9	90.1
	Y—T	721	3	2 796	3 520	20.6	79.4

9 — Şehirler ve köyler itibarıyla okumak bilen ve bilmiyen nüfus miktarı
Population sous le rapport de l'instruction par villes et villages

Vilâyet ve kazası Province et districts	Cinsiyet — Sexe	Okumak ve yazmak bilen — Sachant lire et écrire	Yalnız okumak bilen — Sachant lire seulement	Okumak ve yazmak bilmiyen Analphabètes	Yekûn — Total	Nisbet — Proportion %	
						Bilen Oui	Bilmiyen Non
Nahiye ve köyleri — Communes et villages	E—H	1 885	33	14 864	16 782	11.4	88.6
	K—F	266	16	18 284	18 585	1.5	98.5
	Y—T	2 151	48	33 148	35 347	6.2	93.8
Keskîn şehri — Ville de Keskîn	E—H	696	1	1 555	2 252	31.0	69.0
	K—F	327	2	2 217	2 546	12.9	87.1
	Y—T	1 023	3	3 772	4 798	21.4	78.6
Nahiye ve köyleri — Communes et villages	E—H	5 271	36	21 971	27 278	19.5	80.5
	K—F	826	14	27 791	28 681	2.9	97.1
	Y—T	6 097	50	49 762	55 909	11.0	89.0
Kızılcahamam şehri — Ville de Kızılcahamam	E—H	267	2	362	631	42.6	57.4
	K—F	104	2	394	500	21.2	78.8
	Y—T	371	4	756	1 131	33.2	66.8
Nahiye ve köyleri — Communes et villages	E—H	2 357	19	21 227	23 603	10.1	89.9
	K—F	419	2	27 627	28 048	1.5	98.5
	Y—T	2 776	21	48 854	51 651	5.4	94.6
Nallıhan şehri — Ville de Nallıhan	E—H	329	—	503	832	39.5	60.5
	K—F	186	1	407	594	31.5	68.5
	Y—T	515	1	910	1 426	36.2	63.8
Nahiye ve köyleri — Communes et villages	E—H	1 437	10	6 187	7 634	18.9	81.1
	K—F	657	1	8 055	8 713	7.6	92.4
	Y—T	2 094	11	14 242	16 347	12.9	87.1
Polatlı şehri — Ville de Polatlı	E—H	770	6	818	1 594	48.7	51.3
	K—F	368	7	1 059	1 434	26.2	73.8
	Y—T	1 138	13	1 877	3 028	38.0	62.0
Nahiye ve köyleri — Communes et villages	E—H	2 087	38	6 196	8 321	25.5	74.5
	K—F	486	11	7 667	8 164	6.1	93.9
	Y—T	2 573	49	13 863	16 485	15.9	84.1
Kocahisar şehri — Ville de Ş. Kocahisar	E—H	494	1	986	1 481	33.4	66.6
	K—F	121	—	1 403	1 524	7.9	92.1
	Y—T	615	1	2 389	3 005	20.5	79.5
Nahiye ve köyleri — Communes et villages	E—H	1 556	18	14 882	16 456	9.6	90.4
	K—F	144	15	17 602	17 761	0.9	99.1
	Y—T	1 700	33	32 484	34 217	5.1	94.9
Yekûn — Total	E—H	78 572	749	193 522	272 843	29.1	70.9
	K—F	27 813	747	232 622	261 182	10.9	89.1
	Y—T	106 385	1 496	426 144	534 025	20.2	79.8

9 — Şehirler ve köyler itibarile okumak bilen ve bilmiyen nüfus miktarı

Population sous le rapport de l'instruction par villes et villages

Vilâyet ve kazası Provinces et districts	Cinsiyet — Sexe	Okumak ve yazmak bilen — Sachant lire et écrire	Yalnız okumak bilen — Sachant lire seulement	Okumak ve yazmak bilmiyen Analphabètes	Yekûn — Total	Nişet — Proportion ‰	
						Bilen Oui	Bilmiyen Non
Antalya							
Antalya şehri — Ville de Antalya	E—H K—F Y—T	5 317 2 614 7 961	57 82 139	6 546 8 347 14 893	11 930 11 073 22 993	45.1 24.6 35.2	54.5 75.4 64.8
Nahiye ve köyleri — Communes et villages	E—H K—F Y—T	1 406 232 1 638	21 7 28	10 707 12 331 23 038	12 134 12 570 24 704	11.8 1.9 6.7	88.2 98.1 93.3
Akselik şehri — Ville d'Akselik	E—H K—F Y—T	377 247 624	1 3 4	1 153 1 697 2 850	1 531 1 947 3 478	24.7 12.8 18.1	75. 87. 87.2
Nahiye ve köyleri — Communes et villages	E—H K—F Y—T	1 833 899 2 732	15 12 27	8 167 13 493 21 660	10 015 14 404 24 419	18.5 6.3 11.3	81.5 93.7 88.7
Alanya şehri — Ville d'Alanya	E—H K—F Y—T	976 575 1 551	8 8 16	1 433 2 112 3 545	2 417 2 695 5 112	40.7 21.6 30.6	59. 78.4 69.4
Nahiye ve köyleri — Communes et villages	E—H K—F Y—T	1 667 332 1 999	31 9 40	14 126 18 578 32 704	15 824 18 919 34 743	10.7 1.8 5.9	89. 98. 94.
Elmalı şehri — Ville d'Elmalı	E—H K—F Y—T	1 050 440 1 490	1 8 9	1 196 1 857 3 053	2 247 2 305 4 552	46.8 19.4 32.9	53. 80.4 67.
Nahiye ve köyleri — Communes et villages	E—H K—F Y—T	1 837 342 2 179	13 6 19	6 040 7 691 13 731	7 890 8 039 15 929	23.4 4.3 13.8	76. 95. 86.
Finike şehri — Ville de Finike	E—H K—F Y—T	344 147 491	3 1 4	336 413 749	633 561 1 244	50.8 26.4 39.8	49. 73. 60.
Nahiye ve köyleri — Communes et villages	E—H K—F Y—T	1 157 171 1 328	15 2 17	7 861 8 988 16 349	8 533 9 161 17 694	13.7 1.9 7.6	86. 98. 92.
Kaş şehri — Ville de Kaş	E—H K—F Y—T	269 73 342	2 — 2	263 260 523	534 333 867	50.7 21.9 39.7	49 78 60.

9 — Şehirler ve köyler itibarıyla okumak bilen ve bilmiyen nüfus miktarı

Population sous le rapport de l'instruction par villes et villages

Vilâyet ve kazası Provinces et districts	Cinsiyet — Sexe	Okumak ve yazmak bilen — Savant lire et écrire	Yalnız okumak bilen — Sahant lire seulement	Okumak ve yazmak bilmiyen Analphabètes	Yekûn — Total	Nisbet — Proportion 0/100	
						Bilen Oui	Bilmiyen Non
Nahiye ve köyleri — Communes et villages	E—H	1 517	8	8 688	10 213	14.9	85.1
	K—F	259	5	11 176	11 440	2.3	97.7
	Y—T	1 776	13	19 864	21 653	8.3	91.7
Korkuteli şehri — Ville de Korkuteli	E—H	636	2	1 258	1 896	33.6	66.4
	K—F	276	2	1 846	2 124	13.1	86.9
	Y—T	912	4	3 104	4 020	22.8	77.2
Nahiye ve köyleri — Communes et villages	E—H	2 323	12	8 579	10 914	21.4	78.6
	K—F	746	6	11 429	12 181	6.2	93.8
	Y—T	3 069	18	20 008	23 095	13.4	86.6
Manavgat şehri — Ville de Manavgat	E—H	190	—	262	452	42.0	58.0
	K—F	114	3	357	474	24.7	75.3
	Y—T	304	3	619	926	33.2	66.8
Nahiye ve köyleri — Communes et villages	E—H	1 172	15	8 211	9 398	12.6	87.4
	K—F	254	1	9 826	10 081	2.5	97.5
	Y—T	1 426	16	18 037	19 479	7.4	92.6
Serik şehri — Ville de Serik	E—H	144	—	179	323	44.6	55.4
	K—F	71	—	271	342	20.8	79.2
	Y—T	215	—	450	665	32.3	67.7
Nahiye ve köyleri — Communes et villages	E—H	1 276	11	6 999	8 286	15.5	84.5
	K—F	261	3	8 486	8 750	3.0	97.0
	Y—T	1 537	14	15 485	17 036	9.1	90.9
Yekûn — Total	E—H	23 491	215	91 504	115 210	20.6	79.4
	K—F	3 083	158	119 158	127 399	6.5	93.5
	Y—T	31 574	373	210 662	242 609	13.2	86.8
Aydın	E—H	3 714	61	3 764	7 529	50.1	49.9
	K—F	1 733	52	5 772	7 557	23.6	76.4
	Y—T	5 447	113	9 526	15 086	36.9	63.1
Aydın şehri — Ville d'Aydın	E—H	10 134	113	28 586	38 833	26.4	73.6
	K—F	1 695	48	37 331	39 069	4.4	95.6
	Y—T	11 829	156	65 917	77 902	15.4	84.6
Nahiye ve köyleri — Communes et villages	E—H	633	2	1 167	1 802	35.2	64.8
	K—F	247	6	1 983	2 236	11.3	88.7
	Y—T	880	8	3 150	4 038	22.0	78.0
Bozdoğan şehri — Ville de Bozdoğan	E—H	1 172	15	8 211	9 398	12.6	87.4
	K—F	254	1	9 826	10 081	2.5	97.5
	Y—T	1 426	16	18 037	19 479	7.4	92.6

Vilâyet ve kazası
Provinces et districts

Nisbet — Proport.
o/o

Cinsiyet — Sexe	Okumak ve yazmak bilen — Sachant lire et écrire	Yalnız okumak bilen — Sahant lire seulement	Okumak ve yazmak bilmiyen Analphabètes	Yekûn — Total	Nisbet — Proport. o/o	
					Bilen Oui	Bilmiyen Non

Nahiye ve köyleri — Commes et vil-lages

E—H
K—F
Y—T

2 136
351
2 487

36
8
44

10 182
18 995
24 177

12 354
14 854
26 708

17.6
2.5
9.5

82
97
90

Çine şehri — Ville de Çine

E—H
K—F
Y—T

568
257
825

11
10
21

1 153
1 577
2 730

1 732
1 844
3 576

33.4
14.5
23.7

66
85
76

Nahiye ve köyleri — Communes et vil-lages

E—H
K—F
Y—T

1 955
182
2 137

24
4
28

12 221
16 242
28 463

14 200
16 428
30 628

13.9
1.1
7.1

86
98
92

Karacasu şehri — Ville de Karacasu

E—H
K—F
Y—T

658
252
910

3
7
10

1 148
1 893
3 041

1 809
2 152
3 961

36.5
12.0
23.2

63
88
76

Nahiye ve köyleri — Communes et vil-lages

E—H
K—F
Y—T

708
180
888

10
3
13

3 558
4 978
8 536

4 276
5 161
9 437

16.8
3.5
9.5

83
96
90

Nazilli şehri — Ville de Nazilli

E—H
K—F
Y—T

2 594
1 176
3 770

34
19
53

3 308
4 879
8 182

5 931
6 074
12 005

44.3
19.7
31.8

55
80
68

Nahiye ve köyleri — Communes et vil-lages

E—H
K—F
Y—T

4 678
1 004
5 682

81
11
92

18 123
24 502
42 625

22 882
25 517
48 399

20.8
4.0
11.9

79
96
88

Söke şehri — Ville de Söke

E—H
K—F
Y—T

1 798
876
2 674

28
15
43

3 651
4 644
8 195

5 377
5 535
10 912

33.9
16.1
24.9

66
85
75

Nahiye ve köyleri — Communes et vil-lages

E—H
K—F
Y—T

1 578
311
1 889

32
6
38

7 746
8 753
16 499

9 356
9 070
18 426

17.2
3.5
10.5

82
96
85

Yekûn — Total

E—H
K—F
Y—T

31 154
8 264
39 418

435
184
619

94 492
126 549
221 041

126 081
134 997
261 078

25.0
6.2
15.3

75
93
84

Balıkesir

Balıkesir şehri — Ville de Balıkesir

E—H
K—F
Y—T

6 997
3 098
10 095

55
42
97

6 877
9 630
16 507

13 929
12 770
26 699

50.6
24.6
38.2

47
77
6

Vilâyet ve kazası
Provinces et districts

Nisbet — Proportion
%

Cinisyet — Sexe

Okumak ve yazmak bilen — Sachant lire et écrire

Yalnız okumak bilen — Sahant lire seulement

Okumak ve yazmak bilmiyen — Analphabètes

Yekûn — Total

Bilen
Oui

Bilmiyen
Non

Nahiye ve köyleri — Communes et villages

E—H
K—F
Y—T

8 894
1 407
10 301

90
17
107

52 943
64 267
117 210

61 927
65 691
127 618

14.5
2.2
8.2

85.5
97.8
91.8

Ayvâlık şehri — Ville de Ayvâlık

E—H
K—F
Y—T

2 988
1 744
4 732

65
48
113

3 510
4 733
8 243

6 563
6 525
13 088

46.5
27.5
37.0

53.5
72.5
63.0

Nahiye ve köyleri — Communes et villages

E—H
K—F
Y—T

1 288
1 406
1 694

11
10
21

3 529
4 207
7 736

4 828
4 623
9 451

26.9
9.0
18.1

73.1
91.0
81.9

Balya şehri — Ville de Balya

E—H
K—F
Y—T

633
340
973

13
11
24

756
978
1 734

1 402
1 329
2 731

46.1
26.4
36.5

53.9
73.6
63.5

Nahiye ve köyleri — Communes et villages

E—H
K—F
Y—T

1 972
1 455
2 427

21
8
29

12 009
14 436
26 445

14 002
14 899
28 901

14.2
3.1
8.5

85.8
96.9
91.5

Bandırma şehri — Ville de Bandırma

E—H
K—F
Y—T

3 414
1 519
4 933

39
48
87

3 453
4 812
8 265

6 906
6 379
13 285

50.0
24.6
37.8

50.0
75.4
62.2

Nahiye ve köyleri — Communes et villages

E—H
K—F
Y—T

4 669
1 540
6 209

59
26
85

13 830
17 582
31 412

18 558
19 148
37 706

25.5
8.2
16.7

74.5
91.8
83.3

Burhaniye şehri — Ville de Burhaniye

E—H
K—F
Y—T

1 163
506
1 669

16
18
34

1 703
2 192
3 895

2 882
2 716
5 598

40.9
19.3
30.4

59.1
80.7
69.6

Nahiye ve köyleri — Communes et villages

E—H
K—F
Y—T

2 006
628
2 634

48
22
70

5 869
7 425
13 294

7 923
8 075
15 998

25.9
8.0
16.9

74.1
92.0
83.1

Dursunbey şehri — Ville de Dursunbey

E—H
K—F
Y—T

520
222
742

3
3
6

947
1 583
2 530

1 470
1 808
3 278

35.6
12.4
22.8

64.4
87.6
77.2

Nahiye ve köyleri — Communes et villages

E—H
K—F
Y—T

901
123
1 024

12
3
15

10 982
13 235
24 217

11 895
13 361
25 256

7.7
0.9
4.1

92.3
99.1
95.9

Vilâyet ve kazası
Provinces et districts

Cinsiyet — Sexe

Okumak ve yazmak bilen — *Sachant lire et écrire*

Yalnız okumak bilen — *Sachant lire seulement*

Okumak ve yazmak bilmiyen — *Analphabètes*

Yekûn — Total

Bilen
Oui

Bilmiyen
Non

Nispet — Proport
0/100

Edrenit şehri — *Ville d'Edrenit*

E—H
K—F
Y—T

3 608
1 115
4 723

50
38
88

3 448
4 297
7 745

7 106
5 450
12 556

51.5
21.2
38.3

48.
78
61.

Nahiye ve köyleri — *Communes et villages*

E—H
K—F
Y—T

3 464
979
4 443

45
22
67

12 843
16 230
29 073

16 352
17 231
33 583

21.5
5.8
13.4

78
94
86.

Erdek şehri — *Ville d'Erdek*

E—H
K—F
Y—T

791
383
1 174

16
14
30

1 554
1 931
3 485

2 361
2 328
4 689

34.2
17.1
25.7

65
82
74.

Nahiye ve köyleri — *Communes et villages*

E—H
K—F
Y—T

1 206
510
1 716

14
7
21

3 371
3 892
7 263

4 591
4 409
9 000

26.6
17.7
19.3

73.
88
80.

Gönen şehri — *Ville de Gönen*

E—H
K—F
Y—T

1 438
583
2 021

38
21
59

2 992
4 615
7 607

4 468
5 219
9 687

32.7
17.6
21.5

67.
88
78.

Nahiye ve köyleri — *Communes et villages*

E—H
K—F
Y—T

2 679
1 089
3 768

49
13
62

16 211
18 862
35 073

18 939
19 964
38 903

14.4
5.5
9.8

85.
94.
90.

Sındırgı şehri — *Ville de Sındırgı*

E—H
K—F
Y—T

528
256
784

6
1
7

724
1 058
1 782

1 258
1 315
2 573

42.4
19.5
30.7

57.
80.
69.

Nahiye ve köyleri — *Communes et villages*

E—H
K—F
Y—T

1 459
277
1 736

12
8
20

12 788
15 854
28 642

14 259
16 189
30 398

10.3
7.8
5.8

89.
98.
94.

Susuzluk şehri — *Ville de Susuzluk*

E—H
K—F
Y—T

1 315
397
1 712

9
6
15

1 731
2 111
3 842

3 055
2 514
5 569

43.3
16.0
31.0

56
84.
69.

Nahiye ve köyleri — *Communes et villages*

E—H
K—F
Y—T

2 474
804
3 278

38
30
68

9 451
12 008
21 459

11 963
12 842
24 805

21.0
6.5
13.5

79.
93.
86.

Yekûn — Total

E—H
K—F
Y—T

54 407
18 381
72 788

709
416
1 125

181 571
225 938
407 459

236 637
244 735
481 372

23.3
7.7
15.3

76.
92.
84.

6 — Şehirler ve köyler itibarile okumak bilen ve bilmiyen nüfus miktarı

Population sous le rapport de l'instruction par villes et villages

Vilâyet ve kazası Provinces et districts	Cinsiyet — Sexe	Okumak ve yazmak bilen — Sachant lire et écrire	Yalnız okumak bilen — Sahant lire seulement	Okumak ve yazmak bilmiyen Analphabètes	Yekûn — Total	Nisbet — Proportion %			
						Bilen Oui	Bilmiyen Non		
Bilecik	Bilecik şehri — Ville de Bilecik	E—H K—F Y—T	1 058 563 1 621	9 16 25	1 080 1 376 2 456	2 147 1 955 4 102	49.7 29.6 40.1	50.3 70.4 59.9	
		Nahiye ve köyleri — Communes et villages	E—H K—F Y—T	2 813 1 266 4 079	17 17 34	6 719 9 180 15 899	9 549 10 463 20 012	29.6 12.3 20.6	70.4 87.7 79.4
			Bozüyük şehri — Ville de Bozüyük	E—H K—F Y—T	1 678 736 2 414	10 12 22	2 280 3 177 5 457	3 968 3 905 7 873	42.5 19.2 30.9
	Nahiye ve köyleri — Communes et villages			E—H K—F Y—T	5 311 1 940 7 251	47 21 68	13 388 18 663 32 051	18 746 20 624 39 370	28.6 9.5 18.6
		Gölpazarı şehri — Ville de Gölpazarı		E—H K—F Y—T	265 135 400	2 1 3	715 745 1 460	982 881 1 863	27.2 15.4 21.6
			Nahiye ve köyleri — Communes et villages	E—H K—F Y—T	1 100 287 1 367	14 3 17	5 886 7 751 13 637	7 000 8 021 15 021	15.9 3.4 9.2
	Osmanelli şehri — Ville d'Osmanelli			E—H K—F Y—T	446 269 715	9 3 12	543 868 1 411	998 1 140 2 138	45.6 23.9 34.0
		Nahiye ve köyleri — Communes et villages		E—H K—F Y—T	785 261 1 046	4 2 6	2 656 3 344 6 000	3 445 3 607 7 052	22.9 7.3 14.9
			Söğüt şehri — Ville de Söğüt	E—H K—F Y—T	519 284 803	5 4 9	746 966 1 702	1 270 1 244 2 514	41.3 23.2 32.3
	Nahiye ve köyleri — Communes et villages			E—H K—F Y—T	3 057 1 240 4 297	46 23 69	8 922 12 188 21 110	12 025 13 451 25 476	25.8 9.4 17.1
Yekûn — Total		E—H K—F Y—T		17 032 6 961 23 993	163 102 265	42 935 58 228 101 163	60 130 65 291 125 421	28.6 10.8 19.4	71.4 89.2 80.6

9 — Şehirler ve köyler itibarıyla okumak bilen ve bilmiyen nüfus miktarı

Population sous le rapport de l'instruction par villes et villages

Vilâyet ve kazası Provinces et districts	Cinsiyet — Sexe	Okumak ve yazmak bilen — Sachant lire et écrire	Yalnız okumak bilen — Sachant lire seulement	Okumak ve yazmak bilmiyen Analphabètes	Yekûn — Total	Nisbet — Proportio. %)	
						Bilen Oui	Bilmiyen Non
Bolu							
Bolu şehri — Ville de Bolu	E—H K—F Y—T	2 360 1 469 3 829	14 15 29	1 668 2 314 3 977	4 037 3 798 7 835	58.8 39.1 49.2	41.2 60.9 50.8
Nahiye ve köyleri — Communes et villages	E—H K—F Y—T	5 261 2 052 7 313	68 46 114	13 252 27 522 45 774	23 581 29 620 53 201	22.6 7.1 14.0	77.4 92.9 86.0
Akçukoca şehri — Ville d'Akçukoca	E—H K—F Y—T	600 359 959	2 3 5	669 1 118 1 787	1 271 1 480 2 751	45.0 24.5 35.0	55.0 75.5 65.0
Nahiye ve köyleri — Communes et villages	E—H K—F Y—T	1 020 128 1 148	11 6 17	8 734 4 783 8 517	4 765 4 917 9 682	21.6 2.7 12.0	78.4 97.3 88.0
Düzce şehri — Ville de Düzce	E—H K—F Y—T	1 419 897 2 316	16 22 38	1 657 2 465 4 122	3 092 3 384 6 476	46.4 27.2 36.3	53.6 72.8 63.7
Nahiye ve köyleri — Communes et villages	E—H K—F Y—T	6 358 1 075 7 433	71 27 98	28 732 35 481 64 213	35 161 36 583 71 744	18.3 3.0 10.5	81.7 97.0 89.5
Gerede şehri — Ville de Gerede	E—H K—F Y—T	769 417 1 186	13 18 36	1 165 1 857 3 022	1 952 2 292 4 244	40.3 19.0 28.8	59.7 81.0 71.2
Nahiye ve köyleri — Communes et villages	E—H K—F Y—T	4 321 1 825 6 146	77 49 126	17 910 26 835 44 745	22 308 28 709 51 017	19.7 6.5 12.3	80.3 93.5 87.7
Göynük şehri — Ville de Göynük	E—H K—F Y—T	338 346 684	3 11 14	318 546 864	659 903 1 562	51.7 39.5 44.7	48.3 60.5 55.3
Nahiye ve köyleri — Communes et villages	E—H K—F Y—T	1 301 239 1 540	29 23 52	6 291 8 594 14 885	7 621 8 856 16 477	17.5 3.0 9.7	82.5 97.0 90.3
Madurum şehri — Ville de Madurum	E—H K—F Y—T	589 419 988	4 7 11	589 1 071 1 660	1 162 1 497 2 659	49.3 28.5 37.6	50.7 71.5 62.4

9 — Şehirler ve köyler itibarıyla okumak bilen ve bilmiyen nüfus miktarı

Population sous le rapport de l'instruction par villes et villages

Vilâyet ve kazası Provinces et districts	Cinsiyet — Sexe	Okumak ve yazmak bilen — Sachant lire et écrire	Yalnız okumak bilen — Sahant lire seulement	Okumak ve yazmak bilmiyen Analphabètes	Yekûn — Total	Nisbet — Proportion 0/100		
						Bilen Oui	Bilmiyen Non	
Nahiye ve köyleri — Communes et villages	E — H	1 848	55	7 411	9 314	20.4	79.6	
	K — F	431	18	10 616	11 065	4.1	95.9	
	Y — T	2 279	73	18 027	20 379	11.5	88.5	
Yekûn — Total	E — H	26 164	368	88 391	114 923	23.1	76.9	
	K — F	9 657	245	123 202	133 104	7.5	92.5	
	Y — T	35 821	613	211 593	248 027	14.7	85.3	
Burdur	Burdur şehri — Ville de Burdur	E — H	3 027	13	5 530	6 570	46.3	53.7
		K — F	1 349	14	5 664	7 027	19.4	80.6
		Y — T	4 376	27	9 194	13 597	32.4	67.6
	Nahiye ve köyleri — Communes et villages	E — H	8 712	32	13 311	16 055	23.3	76.7
		K — F	1 073	11	16 867	17 951	6.0	94.0
		Y — T	4 785	43	29 178	34 006	14.2	85.8
	Bucağ şehri — Ville de Bucak	E — H	410	4	1 440	1 854	22.3	77.7
		K — F	70	4	2 046	2 120	3.5	96.5
		Y — T	480	8	3 486	3 974	12.8	87.2
	Nahiye ve köyleri — Communes et villages	E — H	997	8	5 527	6 532	15.4	84.6
		K — F	181	1	7 170	7 352	2.5	97.5
		Y — T	1 178	9	12 697	13 884	8.5	91.5
Tefenni şehri — Ville de Tefenni	E — H	647	1	753	1 401	46.3	53.7	
	K — F	125	—	1 078	1 203	10.4	89.6	
	Y — T	772	1	1 831	2 604	29.7	70.3	
Nahiye ve köyleri — Communes et villages	E — H	2 125	13	10 593	12 731	16.8	83.2	
	K — F	354	8	14 656	15 013	2.4	97.6	
	Y — T	2 479	16	25 249	27 744	9.0	91.0	
Yekûn — Total	E — H	10 918	71	34 154	45 143	24.4	75.6	
	K — F	3 152	33	47 481	50 666	6.3	93.7	
	Y — T	14 070	104	81 635	95 809	14.8	85.2	
Bursa	Bursa şehri — Ville de Bursa	E — H	19 811	248	15 265	35 314	56.8	43.2
		K — F	18 360	406	23 107	36 873	37.3	62.7
		Y — T	33 171	654	38 362	72 187	46.9	53.1
	Nahiye ve köyleri — Communes et villages	E — H	9 101	147	24 635	33 883	27.3	72.7
		K — F	3 967	153	30 754	34 874	11.8	88.2
		Y — T	13 068	300	55 389	68 757	19.4	80.6

9 — Şehirler ve köyler itibarile okumak bilen ve bilmiyen nüfus miktarı

Population sous le rapport de l'instruction par villes et villages

Vilâyet ve kazası Provinces et districts	Cinsiyet — Sexe	Okumak ve yazmak bilen — Sachant lire et écrire	Yalnız okumak bilen — Sahant lire seulement	Okumak ve yazmak bilmiyen Analphabètes	Yekûn — Total	Nispet — Proportion	
						Bilen Oui	Bilmiyen Non
Gemlik şehri — Ville de Gemlik	E—H	1 449	23	1 465	2 937	50.1	49.9
	K—F	948	16	2 009	2 973	32.4	67.6
	Y—T	2 397	39	3 474	5 910	41.2	58.8
Nahiye ve köyleri — Communes et villages	E—H	2 482	28	4 537	7 047	35.6	64.4
	K—F	1 466	23	5 789	7 278	20.5	79.5
	Y—T	3 948	51	10 326	14 325	27.9	72.1
Inegöl şehri — Ville d'Inegöl	E—H	2 762	34	3 410	6 206	45.0	55.0
	K—F	1 924	52	4 897	6 873	28.8	71.2
	Y—T	4 686	86	8 307	13 079	36.5	63.5
Nahiye ve köyleri — Communes et villages	E—H	5 955	54	13 553	19 562	30.7	69.3
	K—F	3 664	56	17 382	20 502	15.2	84.8
	Y—T	9 019	110	30 935	40 064	22.8	77.2
Iznik şehri — Ville d'Iznik	E—H	506	3	699	1 208	42.2	57.8
	K—F	296	3	985	1 284	23.3	76.7
	Y—T	802	6	1 684	2 492	32.4	67.6
Nahiye ve köyleri — Communes et villages	E—H	1 606	13	4 979	6 598	24.5	75.5
	K—F	610	8	6 165	6 783	9.1	90.9
	Y—T	2 216	21	11 144	13 381	16.7	83.3
Karacabey şehri—Ville de Karacabey	E—H	1 438	20	2 909	4 367	33.4	66.6
	K—F	571	25	4 280	4 876	12.2	87.8
	Y—T	2 009	45	7 189	9 243	22.2	77.8
Nahiye ve köyleri — Communes et villages	E—H	3 968	41	10 844	14 858	27.0	73.0
	K—F	1 380	22	12 842	14 244	9.8	90.2
	Y—T	5 348	63	23 686	29 097	18.6	81.4
Mudanya şehri — Ville de Mudanya	E—H	1 809	14	1 126	2 949	61.8	38.2
	K—F	879	16	1 186	2 081	43.0	57.0
	Y—T	2 688	30	2 312	5 030	54.0	46.0
Nahiye ve köyleri — Communes et villages	E—H	2 161	18	4 996	7 175	30.4	69.6
	K—F	1 046	18	6 227	7 291	14.6	85.4
	Y—T	3 207	36	11 223	14 466	22.4	77.6
M. Kemalpaşa şehri — Ville de M. Kemalpaşa	E—H	2 322	32	4 591	6 945	33.9	66.1
	K—F	1 156	32	6 665	7 853	15.1	84.9
	Y—T	3 478	64	11 256	14 798	23.9	76.1

9 — Şehirler ve köyler itibarıyla okumak bilen ve bilmiyen nüfus miktarı

Population sous le rapport de l'instruction par villes et villages

Vilâyet ve kazası Provinces et districts	Cinsiyet — Sexe	Okumak ve yazmak bilen — Sachant lire et écrire	Yalnız okumak bilen — Sahant lire seulement	Okumak ve yazmak bilmiyen Analphabètes	Yekûn — Total	Nisbet — Proportion	
						Bilen Oui	Bilmiyen Non
Nahiye ve köyleri — Communes et villages	E — H	4 331	55	16 529	20 915	21.0	79.0
	K — F	1 613	38	20 221	21 872	7.5	92.5
	Y — T	5 944	93	36 750	42 787	14.1	85.9
Orhaneli şehri — Ville d'Orhaneli	E — H	252	—	370	622	40.5	59.5
	K — F	192	—	418	610	31.5	68.5
	Y — T	444	—	788	1 232	36.0	64.0
Nahiye ve köyleri — Communes et villages	E — H	2 575	26	18 187	20 788	12.5	87.5
	K — F	645	—	22 624	23 269	2.8	97.2
	Y — T	3 220	26	40 811	44 057	7.4	92.6
Orhangazi şehri — Ville d'Orhangazi	E — H	621	6	729	1 356	46.2	53.8
	K — F	362	10	897	1 269	29.3	70.7
	Y — T	983	16	1 626	2 625	38.1	61.9
Nahiye ve köyleri — Communes et villages	E — H	2 342	20	5 235	7 647	30.9	69.1
	K — F	979	6	6 784	7 769	12.7	87.3
	Y — T	3 321	26	12 069	15 416	21.7	78.3
Yenişehir şehri — Ville de Yenişehir	E — H	1 343	10	2 168	3 521	38.4	61.6
	K — F	760	6	2 816	3 582	21.4	78.6
	Y — T	2 103	16	4 984	7 103	29.8	70.2
Nahiye ve köyleri — Communes et villages	E — H	3 754	56	9 310	13 120	29.0	71.0
	K — F	1 795	60	11 746	13 591	13.6	86.4
	Y — T	5 549	106	21 056	26 711	21.2	78.8
Yekûn Total	E — A	70 588	848	145 577	217 013	32.9	67.1
	K — F	37 013	940	187 794	225 747	16.8	83.2
	Y — T	107 601	1 788	333 371	442 760	24.7	75.3
Çanakkale	E — H	4 379	26	2 611	7 016	62.8	37.2
	K — F	1 821	14	2 644	4 479	41.0	59.0
	Y — T	6 200	40	5 255	11 495	54.2	45.8
Nahiye ve köyleri — Communes et villages	E — H	2 174	15	5 144	7 338	29.9	70.1
	K — F	1 004	9	5 400	6 413	15.8	84.2
	Y — T	3 178	24	10 544	13 746	23.3	76.7
Ayvaçık şehri — Ville d'Ayvaçık	E — H	448	1	516	965	46.5	53.5
	K — F	189	3	474	666	28.8	71.2
	Y — T	637	4	990	1 631	39.3	60.7

9 — Şehirler ve köyler itibarıyla okumak bilen ve bilmiyen nüfus miktarı

Population sous le rapport de l'instruction par villes et villages

Vilâyet ve kazası Provinces et districts	Cinsiyet — Sexe	Okumak ve yazmak bilen — Sachant lire et écrite	Yalnız okumak bilen — Sahant lire seulement	Okumak ve yazmak bilmiyen Analphabètes	Yekûn — Total	Nisbet — Proportion	
						Bilen Oui	Bilmiyen Non
Nahiye ve köyleri — Communes et villages	E—H K—F Y—T	2 135 974 3 109	38 31 64	5 904 7 640 13 544	8 072 8 645 16 717	26.9 11.6 19.0	73.1 88.4 81.0
	Rayramiç şehri — Ville de Bayramiç	E—H K—F Y—T	2 328 447 2 775	17 14 31	1 542 1 133 2 675	3 887 1 694 5 481	60.3 28.9 51.2
Nahiye ve köyleri — Communes et villages	E—H K—F Y—T	2 239 680 2 919	38 18 56	10 007 12 854 22 951	12 374 13 552 25 926	18.4 5.2 11.5	81.6 94.8 88.5
	Biga şehri — Ville de Biga	E—H K—F Y—T	1 688 1 089 2 777	34 27 61	1 879 2 763 4 642	3 601 3 879 7 480	47.8 28.8 37.9
Nahiye ve köyleri — Communes et villages	E—H K—F Y—T	6 441 2 500 8 941	86 42 128	25 499 31 408 56 907	32 026 33 950 65 976	20.4 7.5 13.7	79.6 92.5 86.3
	Bozucada şehri — Ville de Bozucada	E—H K—F Y—T	397 292 689	1 2 3	425 574 999	823 868 1 691	48.4 33.9 40.9
Eceabat şehri — Ville d'Ecebat	E—H K—F Y—T	302 152 454	3 1 4	578 664 1 242	883 817 1 700	34.5 18.7 26.9	65.5 81.3 73.1
	Nahiye ve köyleri — Communes et villages	E—A K—F Y—T	1 742 847 2 589	11 15 26	1 804 2 082 3 886	3 567 2 944 6 501	49.3 29.3 40.2
Halne şehri — Ville d'Erzinc	E—H K—F Y—T	1 537 593 2 130	3 2 5	1 273 1 277 2 550	2 813 1 872 4 685	54.7 31.8 45.6	45.3 68.2 54.4
	Nahiye ve köyleri — Communes et villages	E—H K—F Y—T	2 142 728 2 870	15 9 24	4 464 5 275 9 739	6 621 6 012 12 633	32.6 12.3 22.9

9 — Şehirler ve köyler itibarıyla okumak bilen ve bilmiyen nüfus miktarı

Population sous le rapport de l'instruction par villes et villages

Vilâyet ve kazası Provinces et districts	Cinsiyet — Sexe	Okumak ve yazmak bilen — Sachant lire et écrire	Yalnız okumak bilen — Sahant lire seulement	Okumak ve yazmak bilmiyen — Analphabètes	Yekûn — Total	Nisbet — Proportion %	
						Bilen Oui	Bilmiyen Non
Galibolu şehri — Ville de Galibolu	E—H	1 960	15	1 655	3 630	54.4	45.6
	K—F	978	18	2 011	3 007	33.1	66.9
	Y—T	2 938	33	3 666	6 637	44.8	55.2
Nahiye ve köyleri — Communes et villages	E—H	1 247	4	5 539	6 790	18.4	81.6
	K—F	517	7	5 920	6 444	8.1	91.9
	Y—T	1 764	11	11 459	13 234	13.4	86.6
İmroz şehri — Ville de Imroz	E—H	422	1	462	885	47.8	52.2
	K—F	328	2	641	971	34.0	66.0
	Y—T	750	3	1 103	1 856	40.6	59.4
Nahiye ve köyleri — Communes et villages	E—H	878	5	1 315	2 198	40.2	59.8
	K—F	601	—	1 698	2 294	26.2	73.8
	Y—T	1 479	5	3 008	4 492	33.0	67.0
Lapseki şehri — Ville de Lapseki	E—H	471	4	615	1 090	43.6	56.4
	K—F	810	5	370	1 185	68.8	31.2
	Y—T	1 281	9	985	2 275	56.7	43.3
Nahiye ve köyleri — Communes et villages	E—H	2 030	14	7 094	9 138	22.4	77.6
	K—F	1 138	8	8 352	9 498	12.1	87.9
	Y—T	3 168	22	15 446	18 636	17.1	82.9
Yekûn — Total	E—H	34 960	326	78 416	113 702	31.0	69.0
	K—F	15 688	227	93 175	109 090	14.6	85.4
	Y—T	50 648	553	171 591	222 792	23.0	77.0
Çankırı							
Çankırı şehri — Ville de Çankırı	E—H	2 308	22	2 572	4 902	47.5	52.5
	K—F	1 249	24	3 599	4 872	26.1	73.9
	Y—T	3 557	46	6 171	9 774	36.9	63.1
Nahiye ve köyleri — Communes et villages	E—H	4 656	96	30 524	35 276	13.5	86.5
	K—F	904	20	40 115	41 039	2.3	97.7
	Y—T	5 560	116	70 639	76 315	7.4	92.6
Çerkes şehri — Ville de Çerkes	E—H	519	3	894	1 416	36.9	63.1
	K—F	331	4	1 379	1 714	19.5	80.5
	Y—T	850	7	2 273	3 130	27.4	72.6
Nahiye ve köyleri — Communes et villages	E—H	2 698	60	21 545	24 303	11.3	88.7
	K—F	805	22	27 963	28 790	2.9	97.1
	Y—T	3 503	82	49 508	53 093	6.8	93.2

Vilâyet ve kazası
Provinces et districts

Nisbat — Proportion

100

Cinsiyet — Sexe

Okumak ve yazmak bilen — Sachant lire et écrite

Yalnız okumak bilen — Sahant lire seulement

Okumak ve yazmak bilmiyen — Analphabètes

Yekûn — Total

Bilen — Oui

Bilmiyen — Non

İğaz şehri — Ville d'Iğaz

E—H
K—F
Y—T

352
174
526

3
2
5

643
837
1 480

998
1 013
2 011

35.6
17.4
26.4

64.4
82.6
73.6

Nahiye ve köyleri — Communes et villages

E—H
K—F
Y—T

1 994
655
2 549

22
15
37

12 630
17 988
30 678

14 696
18 568
33 264

13.7
3.0
7.8

86.3
97.0
92.2

Yekûn — Total

E—H
K—F
Y—T

12 527
4 018
16 545

206
87
293

68 858
91 891
160 749

81 591
95 996
177 587

15.6
4.3
9.5

84.4
95.7
90.5

Çoruh

Rize şehri — Ville de Rize

E—H
K—F
Y—T

2 685
788
3 473

15
10
25

4 080
7 139
11 219

6 780
7 937
14 717

39.8
10.0
23.8

60.2
90.0
76.2

Nahiye ve köyleri — Communes et villages

E—H
K—F
Y—T

7 018
677
7 595

112
25
137

31 742
56 893
88 635

38 872
57 495
96 367

18.3
1.0
8.0

81.7
99.0
92.0

Artvin şehri — Ville d'Artvin

E—H
K—F
Y—T

982
450
1 432

4
6
10

1 104
966
2 070

2 090
1 422
3 512

47.2
32.1
41.1

52.8
67.9
58.9

Nahiye ve köyleri — Communes et villages

E—H
K—F
Y—T

2 611
551
3 162

24
11
35

10 685
12 318
23 003

13 320
12 880
26 200

19.8
4.4
12.2

80.2
95.6
87.8

Borçka şehri — Ville de Borçka

E—H
K—F
Y—T

195
41
236

3
—
3

243
129
375

444
170
614

44.6
24.1
38.9

55.4
75.9
61.1

Nahiye ve köyleri — Communes et villages

E—H
K—F
Y—T

1 538
310
1 848

42
14
56

4 657
5 617
10 274

6 237
5 941
12 178

25.5
5.5
15.6

74.5
94.5
84.4

Hopa şehri — Ville de Hopa

E—H
K—F
Y—T

722
234
956

8
2
10

773
1 145
1 918

1 503
1 381
2 884

48.6
17.1
33.5

51.4
82.9
66.5

Nahiye ve köyleri — Communes et villages

E—H
K—F
Y—T

5 094
1 106
6 200

61
41
102

10 007
16 625
26 632

15 162
17 772
32 934

34.0
6.5
19.1

66.0
93.5
80.9

Vilâyet ve kazası
Provinces et districts

Cinisyet — Sexe

Okumak ve yazmak bilen — *Sachant lire et écrire*

Yalnız okumak bilen — *Sahant lire seulement*

Okumak ve yazmak bilmiyen
Analphabètes

Yekûn — Total

Bilen
Oui

Bilmiyen
Non

Nisbet — Proportion
0/0

Pazar şehri — *Ville de Pazar*

Nahiye ve köyleri — *Communes et villages*

Şarşel şehri — *Ville de Şarşel*

Nahiye ve köyleri — *Communes et villages*

Yekûn — Total

Çorum

Çorum şehri — *Ville de Çorum*

Nahiye ve köyleri — *Communes et villages*

Alaca şehri — *Ville de d'Alaca*

Nahiye ve köyleri — *Communes et villages*

İskilip şehri — *Ville de d'İskilip*

Nahiye ve köyleri — *Communes et villages*

E—H
K—F
Y—T

385
134
519

2
1
3

528
799
1 327

915
934
1 849

42.3
14.5
28.2

57.7
85.5
71.8

E—H
K—F
Y—T

4
127
534
4 661

205
54
259

14 660
27 128
41 688

18 892
27 716
46 608

22.9
2.1
10.6

77.1
97.9
89.4

E—H
K—F
Y—T

148
47
215

2
2
4

205
246
450

355
314
669

42.3
22.0
32.7

57.7
78.0
67.3

E—H
K—F
Y—T

2 063
442
2 505

42
20
62

14 258
16 543
30 801

16 363
17 005
33 368

12.9
2.7
7.7

87.1
97.3
92.3

E—H
K—F
Y—T

27 568
5 234
32 802

520
186
706

92 845
145 547
238 392

120 933
150 967
271 900

23.2
3.6
12.3

76.8
96.4
87.7

E—H
K—F
Y—T

3 668
1 368
5 036

30
28
58

6 229
8 828
15 057

9 927
10 224
20 151

37.2
13.7
25.3

62.8
86.3
74.7

E—H
K—F
Y—T

1 336
180
1 516

24
8
32

21 508
24 072
45 580

22 868
24 260
47 128

5.9
0.8
3.3

94.1
99.2
96.7

E—H
K—F
Y—T

328
174
502

3
6
9

844
1 027
1 871

1 175
1 207
2 382

28.2
14.9
21.5

71.8
85.1
78.5

E—H
K—F
Y—T

1 465
108
1 573

29
9
38

14 279
17 135
31 414

15 773
17 252
33 025

9.5
0.7
4.9

90.5
99.3
95.1

E—H
K—F
Y—T

1 310
800
1 610

8
4
12

8 552
5 524
9 076

4 870
5 828
10 698

27.1
5.2
15.2

72.9
94.8
84.8

E—H
K—F
Y—T

1 142
110
1 252

16
9
25

24 368
26 823
51 191

26 526
26 942
52 468

4.5
0.4
2.4

95.5
99.6
97.6

9 — Şehirler ve köyler itibarıyla Okumak bilen ve bilmiyen nüfus miktarı

Population sous le rapport de l'instruction par villes et villages

Vilâyet ve kazası Provinces et districts	Cinsiyet — Sexe	Okumak ve yazmak bilen — Sachant lire et écrire	Yalnız okumak bilen — Schant lire seulement	Okumak ve yazmak bilmiyen Analphabètes	Yekûn — Total	Nisbet — Proportion	
						Bilen Oui	Bilmiyen Non
Mecidiyî şehri — Ville de Mecidiyî	E—H	476	3	988	1 417	33.8	66.2
	K—F	212	2	1 289	1 458	14.7	85.3
	Y—T	688	5	2 177	2 870	24.1	75.9
Nahiye ve köyleri — Communes et villages	E—H	1 644	44	15 633	17 321	9.7	90.3
	K—F	1 228	11	18 815	18 954	0.7	99.3
	Y—T	1 772	55	34 448	36 275	5.0	95.0
Osmanlık şehri — Ville d'Osmanlık	E—H	476	3	1 553	2 032	23.6	76.4
	K—F	160	2	2 019	2 181	7.4	92.6
	Y—T	636	5	3 572	4 213	15.2	84.8
Nahiye ve köyleri — Communes et villages	E—H	900	21	12 871	13 792	6.7	93.3
	K—F	145	3	14 439	14 587	1.0	99.0
	Y—T	1 045	24	27 310	28 379	3.8	96.2
Sungurlu şehri — Ville de Sungurlu	E—H	826	5	1 534	2 365	35.1	64.9
	K—F	513	11	2 361	2 885	18.2	81.8
	Y—T	1 339	16	3 895	5 250	25.8	74.2
Nahiye ve köyleri — Communes et villages	E—H	1 324	22	18 883	20 229	6.7	93.3
	K—F	211	7	21 487	21 705	1.0	99.0
	Y—T	1 535	29	40 370	41 934	3.7	96.3
Yekûn — Total	E—H	14 895	208	122 192	137 295	11.0	89.0
	K—F	3 609	100	143 769	147 478	2.5	97.5
	Y—T	18 504	308	265 961	284 773	6.6	93.4
Denizli							
Denizli şehri — Ville de Denizli	E—H	4 819	30	8 990	8 839	54.9	45.1
	K—F	2 646	39	5 821	8 506	31.6	68.4
	Y—T	7 465	69	9 811	17 345	43.4	56.6
Nahiye ve köyleri — Communes et Villages	E—H	3 310	49	14 666	18 025	18.6	81.4
	K—F	542	15	20 307	20 861	2.7	97.3
	Y—T	3 852	64	34 973	38 889	10.1	89.9
Acıpayam şehri — Ville d'Acıpayam	E—H	462	1	614	1 077	43.0	57.0
	K—F	148	1	1 008	1 157	12.9	87.1
	Y—T	610	2	1 622	2 234	27.4	72.6
Nahiye ve köyleri — Communes et villages	E—H	5 299	46	22 427	27 722	19.2	80.8
	K—F	1 005	17	32 284	33 306	3.1	96.5
	Y—T	6 304	63	54 711	61 078	10.4	89.6

9 — Şehirler ve köyler itibarıyla okumak bilen ve bilmiyen nüfus miktarları

Population sous le rapport de l'instruction par villes et villages

Vilâyet ve kazası Provinces et districts	Cinisiyet — Sexe	Okumak ve yazmak bilen — Sachant lire et écrire	Yalnız okumak bilen — Sahant lire seulement	Okumak ve yazmak bilmiyen Analphabètes	Yekûn — Total	Nisbet — Proportion n.º	
						Bilen Oui	Bilmiyen Non
Balıdan şehri — Ville de Balıdan	E — H	1 241	13	2 340	3 594	34.9	65.1
	K — F	362	7	3 686	4 056	9.1	90.9
	Y — T	1 603	20	6 026	7 649	21.2	78.8
Nahiye ve köyleri — Communes et villages	E — H	1 627	22	8 336	9 985	16.5	83.5
	K — F	358	6	11 200	11 564	3.1	96.9
	Y — T	1 985	28	19 536	21 549	9.3	90.7
Çal şehri — Ville de Çal	E — H	496	3	737	1 236	40.4	59.6
	K — F	222	3	1 223	1 448	15.5	84.5
	Y — T	718	6	1 960	2 684	27.0	73.0
Nahiye ve köyleri — Communes et villages	E — H	4 574	40	14 359	18 978	24.3	75.7
	K — F	734	13	21 867	22 614	3.3	96.7
	Y — T	5 308	53	36 226	41 587	12.9	87.1
Çivril şehri — Ville de Çivril	E — H	593	5	747	1 345	44.5	55.5
	K — F	202	5	1 384	1 591	13.0	87.0
	Y — T	795	10	2 131	2 936	27.4	72.6
Nahiye ve köyleri — Communes et villages	E — H	2 310	20	8 084	10 414	22.4	77.6
	K — F	222	1	11 326	11 549	1.9	98.1
	Y — T	2 532	21	19 410	21 963	11.6	88.4
Sarıyıköy şehri — Ville de Sarıyıköy	E — H	797	12	1 203	2 012	40.2	59.8
	K — F	371	7	1 864	2 242	16.9	83.1
	Y — T	1 168	19	3 067	4 254	27.9	72.1
Nahiye ve köyleri — Communes et villages	E — H	2 045	18	5 607	7 670	26.9	73.1
	K — F	466	8	8 115	8 589	5.5	94.5
	Y — T	2 511	26	13 722	16 259	15.6	84.4
Tavas şehri — Ville de Tavas	E — H	850	7	1 984	2 841	30.2	69.8
	K — F	200	3	3 720	3 923	5.2	94.8
	Y — T	1 050	10	5 704	6 764	15.7	84.3
Nahiye ve köyleri — Communes et villages	E — H	4 622	28	14 389	19 039	24.4	75.6
	K — F	1 035	11	20 642	21 688	4.8	95.2
	Y — H	5 657	39	35 031	40 727	14.0	86.0
Yekûn — Total	E — H	33 045	294	99 483	132 822	25.1	74.9
	K — F	8 513	136	144 447	153 096	5.7	94.3
	Y — T	41 558	430	243 930	285 918	14.7	85.3

9 — Şehirler ve köyler itibarıyla okumak bilen ve bilmiyen nüfus miktarı

Population sous le rapport de l'instruction par villes et villages

Vilâyet ve kazası Provinces et districts	Cinsiyet — Sexe	Okumak ve yazmak bilen — Sachant lire et écrire	Yalnız okumak bilen — Sahant lire seulement	Okumak ve yazmak bilmiyen Analphabètes	Yekûn — Total	Nisbet — Proportio 0/100	
						Bilen Oui	Bilmiyen Non
Diyarbakır	E—H	6 456	34	13 308	19 798	32.8	67.2
	K—F	1 660	32	13 152	14 814	71.4	88.6
	Y—T	8 116	66	26 460	34 642	23.6	76.4
Diyarbakır şehri — Ville de Diyarbakır	E—H	1 032	31	80 884	81 947	3.3	96.7
	K—F	54	5	33 784	33 848	0.2	99.8
	Y—T	1 086	36	64 668	65 790	1.7	98.3
Nahiye ve köyleri — Communes et villages	E—H	267	4	1 263	1 534	17.7	82.3
	K—F	55	—	1 516	1 571	3.5	96.5
	Y—T	322	4	2 779	3 105	10.5	89.5
Çermik şehri — Ville de Çermik	E—H	411	12	9 592	10 015	4.2	95.8
	K—F	10	4	11 129	11 143	0.1	99.9
	Y—T	421	16	20 721	21 158	2.1	97.9
Nahiye ve köyleri — Communes et villages	E—H	188	—	394	532	25.9	74.1
	K—F	39	—	452	491	7.9	92.1
	Y—T	177	—	846	1 023	17.3	82.7
Kulp şehri — Ville de Kulp	E—H	107	3	5 496	5 606	2.0	98.0
	K—F	6	—	5 984	5 990	0.1	99.9
	Y—T	113	3	11 480	11 596	1.0	99.0
Nahiye ve köyleri — Communes et villages	E—H	304	5	2 572	2 881	10.7	89.3
	K—F	36	1	2 662	2 699	1.4	98.6
	Y—T	340	6	5 234	5 580	6.2	93.8
Lice şehri — Ville de Lice	E—H	141	10	8 441	8 592	1.8	98.2
	K—F	11	2	9 179	9 192	0.1	99.9
	Y—T	152	12	17 620	17 784	0.9	99.1
Nahiye ve köyleri — Communes et villages	E—H	470	5	1 158	1 633	29.1	70.9
	K—F	106	2	1 512	1 620	6.7	93.3
	Y—T	576	7	2 670	3 253	17.9	82.1
Osmaniye şehri — Ville d'Osmaniye	E—H	819	8	9 994	10 821	3.2	96.8
	K—F	36	—	10 237	10 273	0.4	99.6
	Y—T	355	8	20 231	20 594	1.8	98.2
Nahiye ve köyleri — Communes et villages	E—H	286	1	1 041	1 328	21.6	78.4
	K—F	43	—	1 342	1 385	3.1	96.9
	Y—T	329	1	2 383	2 713	12.7	87.3
Silvan şehri — Ville de Silvan	E—H	107	—	394	532	25.9	74.1
	K—F	39	—	452	491	7.9	92.1
	Y—T	177	—	846	1 023	17.3	82.7

9 -- Şehirler ve köyler itibarıyla okumak bilen ve bilmiyen nüfus miktarı

Population sous le rapport de l'instruction par villes et villages

Vilâyet ve kazası Provinces et districts	Cinsiyet -- Sexe	Okumak ve yazmak bilen -- Sachant lire et écrire	Yalnız okumak bilen -- Sahant lire seulement	Okumak ve yazmak bilmiyen Analphabètes	Yekûn -- Total	Nisbet -- Proportion %	
						Bilen Oui	Bilmiyen Non
Nahiye ve köyleri -- Communes et villages	E -- H	260	7	19 776	13 042	2.0	98.0
	K -- F	21	8	13 838	13 862	0.2	99.8
	Y -- T	281	10	26 613	26 904	1.1	98.9
Yekûn -- Total	E -- H	10 191	120	96 918	107 229	9.6	90.4
	K -- F	2 077	49	104 787	106 913	2.0	98.0
	Y -- T	12 268	169	201 705	214 142	5.8	94.2
Edirne	E -- H	8 331	73	10 083	18 472	45.5	54.5
	K -- F	4 606	59	12 984	17 649	26.4	73.6
	Y -- T	12 937	132	23 052	36 121	36.2	63.8
Edirne şehri -- Ville d'Edirne	E -- H	5 469	25	18 232	23 726	23.2	76.8
	K -- F	2 217	11	20 433	22 661	9.8	90.2
	Y -- T	7 686	36	38 665	46 387	16.6	83.4
Nahiye ve köyleri -- Communes et villages	E -- H	812	1	750	1 063	29.4	70.6
	K -- F	169	1	1 008	1 178	14.4	85.6
	Y -- T	481	2	1 758	2 241	21.6	78.4
İpsala şehri -- Ville d'Ipsala	E -- H	1 250	19	4 593	5 862	21.6	78.4
	K -- F	686	5	5 202	5 793	10.2	89.8
	Y -- T	1 836	24	9 795	11 655	15.8	84.2
Nahiye ve köyleri -- Communes et villages	E -- H	162	2	365	529	31.0	69.0
	K -- F	86	—	460	546	15.8	84.2
	Y -- T	248	2	825	1 075	23.3	76.7
Kavaklı şehri -- Ville de Kavaklı	E -- H	1 325	10	4 917	6 252	21.4	78.6
	K -- F	519	5	6 086	6 610	7.9	92.1
	Y -- T	1 844	15	11 003	12 862	14.5	85.5
Nahiye ve köyleri -- Communes et villages	E -- H	1 001	24	2 354	3 379	30.3	69.7
	K -- F	545	7	2 984	3 536	15.6	84.4
	Y -- T	1 546	31	5 338	6 915	22.8	77.2
Keşan şehri -- Ville de Keşan	E -- H	2 048	36	9 978	12 062	17.3	82.7
	K -- F	646	6	11 310	11 962	5.5	94.5
	Y -- T	2 694	42	21 288	24 024	11.4	88.6
Nahiye ve köyleri -- Communes et villages	E -- H	1 627	26	3 214	4 867	34.0	66.0
	K -- F	768	18	3 807	4 593	17.1	82.9
	Y -- T	2 395	44	7 021	9 460	25.8	74.2
Uzunköprü şehri -- Ville d'Uzunköprü	E -- H	1 627	26	3 214	4 867	34.0	66.0
	K -- F	768	18	3 807	4 593	17.1	82.9
	Y -- T	2 395	44	7 021	9 460	25.8	74.2

Vilâyet ve kazası
Provinces et districts

Cinsiyet — Sexe

Okumak ve yazmak bilen — Sachant lire et écrire

Yalnız okumak bilen — Sahant lire seulement

Okumak ve yazmak bilmiyen — Analphabètes

Yekûn — Total

Bilen
Oui

Bilmiyen
Non

Nisbet — Proport
0/0

Nahiye ve köyleri — Communes et villages

Yekûn — Total

Elâzığ

Elâzığ şehri — Ville de Elâzığ

Nahiye ve köyleri — Communes et villages

Baskil şehri — Ville de Baskil

Nahiye ve köyleri — Communes et villages

Gemişkezek şehri — Ville de Gemişkezek

Nahiye ve köyleri — Communes et villages

Ergani madeni şehri — Ville de d'Ergani madeni

Nahiye ve köyleri — Communes et villages

Hozat şehri — Ville de Hozat

E-H K-F Y-T	4 068 1 717 5 785	71 85 106	12 392 15 817 28 209	16 531 17 569 34 100	25.0 10.0 17.3	75 96 82
E-H K-F Y-T	25 593 11 859 37 452	287 147 434	66 863 80 091 146 954	92 743 92 097 184 840	27.9 13.1 20.5	72 86 79
E-H K-F Y-T	5 134 1 524 6 658	28 20 48	7 665 8 807 16 472	12 827 10 851 23 178	40.2 14.9 28.9	57 87 77
E-H K-F Y-T	3 668 469 4 037	78 13 91	25 191 29 496 54 687	28 837 29 978 58 815	12.6 1.6 7.0	87 97 97
E-H K-F Y-T	104 21 125	— — —	314 426 740	418 447 865	24.9 4.7 14.5	77 97 87
E-H K-F Y-T	356 13 369	16 — 16	5 823 6 289 12 062	6 195 6 252 12 447	6.0 0.2 3.0	97 97 97
E-H K-F Y-T	403 186 589	4 3 7	473 794 1 267	890 983 1 863	46.2 19.2 32.0	57 67 67
E-H K-F Y-T	1 041 219 1 260	12 4 16	5 082 7 251 12 313	6 115 7 474 13 589	17.2 3.0 9.4	87 97 97
E-H K-F Y-T	491 168 659	8 5 13	1 118 972 2 090	1 617 1 145 2 762	30.9 15.1 24.3	87 97 97
E-H K-F Y-T	336 10 346	7 — 7	5 906 6 548 12 454	6 249 6 558 12 807	5.5 0.2 2.8	97 97 97
E-H K-F Y-T	1 036 54 1 090	— — —	644 587 1 231	1 680 641 2 321	61.7 8.4 47.0	97 97 97

9 — Şehirler ve köyler itibarile okumak bilen ve bilmiyen nüfus miktarı

Population sous le rapport de l'instruction par villes et villages

Vilâyet ve kazası Provinces et districts	Cinsiyet — Sexe	Okumak ve yazmak bilen — Sachant lire et écrire	Yalnız okumak bilen — Sachant lire seulement	Okumak ve yazmak bilmiyen Analphabètes	Yekûn — Total	Nisbet — Proportion %	
						Bilen Oui	Bilmiyen Non
Nahiye ve köyleri — Communes et villages	E — H	43	—	8 720	8 763	0.5	99.5
	K — F	3	1	8 940	8 944	0.1	99.9
	Y — T	46	1	17 660	17 707	0.3	99.7
Keban şehri — Ville de Keban	E — H	89	2	193	284	32.0	68.0
	K — F	36	—	183	219	16.4	83.6
	Y — T	125	2	376	503	25.2	74.8
Nahiye ve köyleri — Communes et villages	E — H	245	4	2 499	2 748	9.1	90.9
	K — F	40	2	2 993	3 035	1.4	98.6
	Y — T	285	6	5 492	5 783	5.0	95.0
Mazgirt şehri — Ville de Mazgirt	E — H	416	2	402	820	51.0	49.0
	K — F	39	—	35	384	10.2	89.8
	Y — T	455	2	747	1 204	38.0	62.0
Nahiye ve köyleri — Communes et villages	E — H	343	5	10 862	11 310	3.1	96.9
	K — F	19	5	11 461	11 485	0.2	99.8
	Y — T	362	10	22 423	22 795	1.6	98.4
Nazımiye şehri — Ville de Nazımiye	E — H	93	1	205	299	31.4	68.6
	K — F	8	—	261	269	3.0	97.0
	Y — T	101	1	466	568	18.0	82.0
Nahiye ve köyleri — Communes et villages	E — H	152	3	3 131	3 286	4.7	95.3
	K — F	8	1	3 635	3 644	0.2	99.8
	Y — T	160	4	6 766	6 930	2.4	97.6
Ovacık şehri — Ville d'Ovacık	E — H	67	—	178	245	27.3	72.7
	K — F	4	—	211	215	1.9	98.1
	Y — T	71	—	389	460	15.4	84.6
Nahiye ve köyleri — Communes et villages	E — H	12	9	4 452	4 473	0.5	99.5
	K — F	4	5	4 676	4 685	0.2	99.8
	Y — T	16	14	9 128	9 158	0.3	99.7
Palu şehri — Ville de Palu	E — H	299	7	1 579	1 885	16.2	83.8
	K — F	37	2	1 737	1 776	2.2	97.8
	Y — T	336	9	3 316	3 661	9.4	90.6
Nahiye ve köyleri — Communes et villages	E — H	465	36	20 483	20 984	2.4	97.6
	K — F	61	7	21 199	21 267	0.3	99.7
	Y — T	526	43	41 682	42 251	1.3	98.7

9 — Şehirler ve köyler itibarile okumak bilen ve bilmiyen nüfus miktarı
Population sous le rapport de l'instructions par villes et villages

Vilâyet ve kazası Province et districts	Cinsiyet — Sexe	Okumak ve yazmak bilen — Sachant lire et écrire	Yalnız okumak bilen — Sachant lire seulement	Okumak ve yazmak bilmiyen Analphabètes	Yekûn — Total	Nisbet — Proportion %	
						Bilen Oui	Bilmiyen Non
Pertek şehri — Ville de Pertek	E—H	317	1	681	999	31.8	68.2
	K—F	102	2	1 028	1 132	9.2	90.8
	Y—T	419	3	1 709	2 131	19.8	80.2
Nahiye ve köyleri — Communes et villages	E—H	376	6	6 828	7 210	5.3	94.7
	K—F	34	4	7 143	7 181	0.5	99.5
	Y—T	410	10	13 971	14 391	2.9	97.1
Yekûn — Total	E—H	15 386	229	112 509	128 124	12.2	87.8
	K—F	3 059	74	124 932	128 065	2.5	97.5
	Y—T	18 445	303	237 441	256 189	7.3	92.7
Erzincan							
Erzincan şehri — Ville d'Erzincan	E—H	4 255	35	4 673	8 963	47.9	52.1
	K—F	1 414	27	5 740	7 181	20.1	79.9
	Y—T	5 669	62	10 413	16 144	35.5	64.5
Nahiye ve köyleri — Communes et villages	E—H	3 361	23	17 877	21 266	15.9	84.1
	K—F	530	8	22 064	22 602	2.4	97.6
	Y—T	3 891	36	39 941	43 868	9.0	91.0
Kurugay şehri — Ville de Kurugay	E—H	93	—	119	212	43.9	56.1
	K—F	63	—	157	220	28.6	71.4
	Y—T	156	—	276	432	36.1	63.9
Nahiye ve köyleri — Communes et villages	E—H	556	13	3 982	4 551	12.5	87.5
	K—F	89	2	6 576	6 667	1.6	98.4
	Y—T	645	15	9 558	10 218	6.5	93.5
Kemah şehri — Ville de Kemah	E—H	707	1	541	1 249	56.7	43.3
	K—F	288	1	738	1 027	28.1	71.9
	Y—T	995	2	1 279	2 276	43.8	56.2
Nahiye ve köyleri — Communes et villages	E—H	1 061	17	6 179	7 257	14.9	85.1
	K—F	203	—	8 019	8 267	2.5	97.5
	Y—T	1 269	17	14 228	15 514	8.3	91.7
Kığı şehri — Ville de Kığı	E—H	239	1	322	562	42.7	57.3
	K—F	64	—	415	479	13.4	86.6
	Y—T	303	1	737	1 041	29.2	70.8
Nahiye ve köyleri — Communes et villages	E—H	765	39	15 187	16 991	5.0	95.0
	K—F	50	9	16 206	16 265	0.4	99.6
	Y—T	815	48	31 393	32 256	2.7	97.3

9 — Şehirler ve köyler itibarıyla okumak bilen ve bilmiyen nüfus miktarı

Population sous le rapport de l'instruction par villes et villages

Vilâyet ve kazası Provinces et districts	Cinsiyet — Sexe	Okumak ve yazmak bilen — Sachant lire et écrite	Yalnız okumak bilen — Sahant lire seulement	Okumak ve yazmak bilmiyen Analphabètes	Yekûn — Total	Nisbet — Proportion	
						Bilen Oui	Bilmiyen Non
Pittinür şehri — Ville de Pittinür	E—H	149	2	394	545	27.7	72.3
	K—F	26	1	432	459	5.9	94.1
	Y—T	175	3	826	1 004	17.7	82.3
Nahiye ve köyleri — Communes et villages	E—H	206	16	6 493	6 715	3.3	96.7
	K—F	27	2	6 858	6 887	0.4	99.6
	Y—T	233	18	13 351	13 602	1.8	98.2
Relatiye şehri — Ville de Relahiye	E—H	155	2	257	414	37.9	62.1
	K—F	82	2	340	424	19.8	80.2
	Y—T	237	4	597	838	28.8	71.2
Nahiye ve köyleri — Communes et villages	E—H	965	26	8 559	9 550	10.4	89.6
	K—F	104	3	10 494	10 601	1.0	99.0
	Y—T	1 069	29	19 053	20 151	5.4	94.6
Yekûn — Total	E—H	12 512	180	64 583	77 275	16.4	83.6
	K—F	2 945	55	77 069	80 069	3.8	96.2
	Y—T	15 457	235	141 652	157 344	10.0	90.0
Erzurum							
Erzurum şehri — Ville d'Erzurum.	E—H	7 367	44	9 932	17 343	42.7	57.3
	K—F	2 288	25	13 448	15 761	14.7	85.3
	Y—T	9 655	69	23 380	33 104	29.4	70.6
Nahiye ve köyleri — Communes et villages	E—H	2 456	31	26 747	29 234	8.5	91.5
	K—F	422	11	29 767	30 200	1.4	98.6
	Y—T	2 878	42	56 514	59 434	4.9	95.1
Çat şehri — Ville de Çat	E—H	30	—	149	179	16.8	83.2
	K—F	4	—	143	147	2.7	97.3
	Y—T	34	—	292	326	10.4	89.6
Nahiye ve köyleri — Communes et villages	E—H	198	7	7 559	7 764	2.6	97.4
	K—F	13	4	7 936	7 953	0.2	99.8
	Y—T	211	11	15 495	15 717	1.4	98.6
Hınıs şehri — Ville de Hınıs	E—H	237	1	649	887	26.8	73.2
	K—F	58	2	861	921	6.5	93.5
	Y—T	295	3	1 510	1 808	16.5	83.5
Nahiye ve köyleri — Communes et villages	E—H	671	28	14 252	14 946	4.6	95.4
	K—F	65	9	14 214	14 288	0.5	99.5
	Y—T	736	32	28 466	29 234	2.6	97.4

9 — Şehirler ve köyler itibarile okumak bilen ve bilmiyen nüfus miktarı

Population sous le rapport de l'instructions par villes et villages

Vilâyet ve kazası Province et districts	Cinsiyet — Sexe	Okumak ve yazmak bilen — Sachant lire et écrire	Yalnız okumak bilen — Sachant lire seulement	Okumak ve yazmak bilmiyen — Analphabètes	Yekûn — Total	Nisbet — Proportio %	
						Bilen Out	Bilmiyen Non
Ispir şehri — Ville d'Ispir	E — H	257	—	511	768	33.5	66.5
	K — F	36	1	706	743	5.0	95.0
	Y — T	293	1	1 217	1 511	19.5	80.5
Nahiye ve köyleri — Communes et villages	E — H	1 149	25	17 870	19 044	6.2	93.8
	K — F	75	8	21 552	21 635	0.4	99.6
	Y — T	1 224	33	39 422	40 679	3.1	96.9
Oltu şehri — Ville d'Oltu	E — H	271	2	635	958	28.5	71.5
	K — F	126	3	787	916	14.1	85.9
	Y — T	397	5	1 472	1 874	21.5	78.5
Nahiye ve köyleri — Communes et villages	E — H	1 338	29	21 560	22 927	6.0	94.0
	K — F	311	8	22 354	22 673	1.4	98.6
	Y — T	1 649	37	43 914	45 600	3.7	96.3
Pasinler şehri — Ville de Pasinler	E — H	512	2	1 428	1 942	26.5	73.5
	K — F	133	1	1 812	1 946	6.9	93.1
	Y — T	645	3	3 240	3 888	16.7	83.3
Nahiye ve köyleri — Communes et villages	E — H	1 268	43	21 344	22 655	5.8	94.2
	K — F	158	8	22 130	22 296	0.7	99.3
	Y — T	1 426	51	43 474	44 951	3.3	96.7
Tercan şehri — Ville de Tercan	E — H	209	—	408	617	33.9	66.1
	K — F	54	—	585	639	8.5	91.5
	Y — T	263	—	993	1 256	20.9	79.1
Nahiye ve köyleri — Communes et villages	E — H	1 047	33	15 058	16 138	6.7	93.3
	K — F	53	9	16 853	16 915	0.4	99.6
	Y — T	1 100	42	31 911	33 053	3.5	96.5
Tortum şehri — Ville de Tortum	E — H	187	2	557	746	25.3	74.7
	K — F	65	—	652	717	9.1	90.9
	Y — T	252	2	1 209	1 463	17.4	82.6
Nahiye ve köyleri — Communes et villages [*]	E — H	1 339	16	18 253	19 608	6.9	93.1
	K — F	251	6	20 574	20 831	1.2	98.8
	Y — T	1 590	22	38 827	40 439	4.0	96.0
Yusufeli şehri — Ville de Yusufeli	E — H	78	—	197	275	28.4	71.6
	K — F	—	—	304	304	—	100.0
	Y — T	78	—	501	579	13.5	86.5

[*] Bu nüfustan (68) erkek (74) kadın ceman (142) kişi hariç kalmıştır.

9 — Şehirler ve köyler itibarıyla okumak bilen ve bilmiyen nüfus miktarı

Population sous le rapport de l'instruction par villes et villages

Vilâyet ve kazası Provinces et districts	Cinsiyet — Sexe	Okumak ve yazmak bilen — Sachant lire et écrite	Yalnız okumak bilen — Sahant lire seulement	Okumak ve yazmak bilmiyen Analphabètes	Yekûn — Total	Nisbet — Proportion	
						Bilen Oui	Bilmiyen Non
Nahiye ve köyleri — Communes et Villages	E — H	1 299	16	12 054	13 568	9.8	90.2
	K — F	209	5	16 747	16 961	1.3	98.7
	Y — T	1 508	20	28 801	30 329	5.0	95.0
Yekûn — Total	E — H	19 913	273	169 213	189 399	10.7	89.3
	K — F	4 321	109	191 425	195 846	2.3	97.7
	Y — T	24 234	373	360 638	385 245	6.4	93.6
Eskişehir	E — H	13 347	150	10 989	24 486	55.1	44.9
	K — F	6 472	159	15 928	22 559	29.4	70.6
	Y — T	19 819	309	26 917	47 045	42.8	57.2
Eskişehir şehri — Ville d'Eskişehir	E — H	6 979	78	20 837	27 894	25.3	74.7
	K — F	2 295	28	25 890	28 313	8.2	91.8
	Y — T	9 274	106	46 827	56 207	16.7	83.3
Nahiye ve köyleri — Communes et villages	E — H	368	2	546	906	39.7	60.3
	K — F	147	1	781	929	15.9	84.1
	Y — T	505	3	1 327	1 835	27.7	72.3
Mihalıççık şehri — Ville de Mihalıççık	E — H	2 420	15	9 001	11 436	21.3	78.7
	K — F	522	1	11 811	12 334	4.2	95.8
	Y — T	2 942	16	20 812	23 770	12.4	87.6
Nahiye ve köyleri — Communes et villages	E — H	306	—	479	785	39.0	61.0
	K — F	162	3	781	946	17.4	82.6
	Y — T	468	3	1 260	1 731	27.2	72.8
Seyitgazi şehri — Ville de Seyitgazi	E — H	1 440	15	7 100	8 555	17.0	83.0
	K — F	490	—	8 540	9 030	5.4	94.6
	Y — T	1 930	15	15 640	17 585	11.1	88.9
Nahiye ve köyleri — Communes et villages	E — H	1 107	12	1 558	2 677	41.8	58.2
	K — F	453	17	2 972	3 442	13.7	86.3
	Y — T	1 560	29	4 530	6 119	26.0	74.0
Sivrihisar şehri — Ville de Sivrihisar	E — H	3 370	76	10 556	14 002	24.6	75.4
	K — F	1 066	23	13 822	14 911	7.3	92.7
	Y — T	4 436	99	24 378	28 913	15.7	84.3
Nahiye ve köyleri — Communes et villages	E — H	29 327	348	61 066	90 741	32.7	67.3
	K — F	11 697	232	80 625	92 464	12.8	87.2
	Y — T	40 934	580	141 691	183 205	22.7	77.3
Yekûn — Total	E — H	29 327	348	61 066	90 741	32.7	67.3
	K — F	11 697	232	80 625	92 464	12.8	87.2
	Y — T	40 934	580	141 691	183 205	22.7	77.3

6 — Şehirler ve köyler itibarıyla okumak bilen ve bilmiyen nüfus miktarı

Population sous le rapport de l'instruction par villes et villages

Vilâyet ve kazası Provinces et districts	Cinsiyet — Sexe	Okumak ve yazmak bilen — Sachant lire et écrire	Yalnız okumak bilen — Sahant lire seulement	Okumak ve yazmak bilmiyen Analphabètes	Yekûn — Total	Nisbet — Proportion %			
						Bilen Oui	Bilmiyen Non		
Gaziantep	Gaziantep şehri — Ville de Gaziantep	E — H K — F Y — T	6 843 1 650 8 493	80 28 118	10 796 22 559 42 354	26 718 24 247 50 965	25.9 7.0 16.9	74.1 93.0 83.1	
		Nahiye ve köyleri — Communes et villages	E — H K — F Y — T	2 625 161 2 786	56 8 64	25 940 27 844 73 784	38 621 38 013 76 634	6.9 0.4 3.7	93.1 99.6 96.3
			E — H K — F Y — T	608 111 719	2 2 4	795 766 1 561	1 405 879 2 284	43.4 12.9 31.7	56.6 87.1 68.3
	İlahiye şehri — Ville d'İlahiye	E — H K — F Y — T	2 108 150 2 258	13 3 16	10 994 10 986 21 980	15 115 11 139 24 254	16.2 1.4 9.4	83.8 98.6 90.6	
	Nahiye ve köyleri — Communes et villages	E — H K — F Y — T	3 333 787 4 120	31 12 43	9 291 11 166 20 457	12 655 11 965 24 620	23.6 6.7 15.4	76.4 93.3 84.6	
		E — H K — F Y — T	1 129 122 1 251	23 2 25	14 720 15 438 30 158	15 872 15 562 31 434	7.3 0.8 4.1	92.7 99.2 95.9	
	Kilis şehri — Ville de Kilis	E — H K — F Y — T	902 322 1 224	12 3 15	2 880 3 502 6 382	3 794 3 827 7 621	24.1 8.5 16.3	75.9 91.5 83.7	
		Nizip şehri — Ville de Nizip	E — H K — F Y — T	1 553 116 1 669	20 3 23	14 902 15 885 30 787	16 475 16 004 32 479	9.5 0.7 5.2	90.5 99.3 94.8
	Nahiye ve köyleri — Communes et villages	E — H K — F Y — T	148 52 200	1 1 2	422 544 966	571 597 1 168	26.1 8.9 17.3	73.9 91.1 82.7	
		Pazarçık şehri — Ville de Pazarçık	E — H K — F Y — T	930 71 1 001	36 5 41	15 619 15 386 31 005	16 535 15 462 32 047	5.8 0.6 3.3	94.2 99.4 96.7
Nahiye ve köyleri — Communes et villages	E — H K — F Y — T	20 179 3 542 23 721	274 77 351	125 358 134 076 259 434	145 811 137 695 283 506	14.0 2.6 8.5	86.0 97.4 91.5		
	Yekûn Total								

9 — Şehirler ve köyler itibarıyla okumak bilen ve bilmiyen nüfus miktarı

Population sous le rapport de l'instruction par villes et villages

Vilâyet ve kazası Provinces et districts	Cinsiyet — Sexe	Okumak ve yazmak bilen — Sachant lire et écrire	Yalnız okumak bilen — Sachant lire seulement	Okumak ve yazmak bilmiyen Analphabètes	Yekûn — Total	Nisbet — Proportion %	
						Bilen Oui	Bilmiyen Non
Giresun	E—H K—F Y—T	4 254 1 734 5 988	27 29 56	3 408 4 515 7 923	7 639 6 278 13 967	55.7 28.1 43.3	44.3 71.9 56.7
	E—H K—F Y—T	6 196 408 6 604	31 3 34	27 253 35 876 63 129	33 480 36 287 69 767	18.6 1.1 9.5	81.4 98.9 90.5
	E—H K—F Y—T	150 75 225	2 1 3	297 245 542	449 321 770	33.9 23.7 29.6	66.1 76.3 70.4
Aluana şehri — Ville d'Aluana	E—H K—F Y—T	651 49 700	21 3 24	11 150 14 004 25 154	11 822 14 056 25 878	5.7 0.4 2.8	94.3 99.6 97.2
Nahiye ve köyleri — Communes et villages	E—H K—F Y—T	779 167 946	2 1 3	1 506 1 936 3 442	2 287 2 104 4 391	34.1 8.0 21.6	65.9 92.0 78.4
Bulanık şehri — Ville de Bulanık	E—H K—F Y—T	2 510 324 2 834	31 4 35	13 067 17 272 30 339	15 608 17 600 33 208	16.3 1.9 8.6	83.7 98.1 91.4
Nahiye ve köyleri — Communes et villages	E—H K—F Y—T	497 189 686	4 2 6	566 839 1 405	1 067 1 030 2 097	47.0 18.5 33.0	53.0 81.5 67.0
Görece şehri — Ville de Görece	E—H K—F Y—T	3 051 121 3 172	33 6 39	14 754 20 475 35 229	17 838 20 602 38 440	17.3 0.6 8.4	82.7 99.4 91.6
Nahiye ve köyleri — Communes et villages	E—H K—F Y—T	721 340 1 061	3 2 5	1 331 1 588 2 919	2 055 1 930 3 985	35.2 17.7 27.8	64.8 82.3 72.2
Tirebolu şehri — Ville de Tirebolu	E—H K—F Y—T	2 102 148 2 250	43 4 52	13 336 23 971 33 307	21 486 24 123 45 609	10.0 0.6 5.0	90.0 99.4 95.0
Nahiye ve köyleri — Communes et villages	E—H K—F Y—T	1 341 476 1 817	8 2 10	2 615 3 523 6 138	3 964 4 001 7 965	34.0 11.9 22.9	66.0 88.1 77.1
S. Karahisar şehri — Ville de S. Karahisar	E—H K—F Y—T						

9 — Şehirler ve köyler itibarıyla okumak bilen ve bilmiyen nüfus miktarı

Population sous le rapport de l'instruction par villes et villages

Vilâyet ve kazası Provinces et districts	Cinsiyet — Sexe	Okumak ve yazmak bilen — Sachant lire et écrire	Yalnız okumak bilen — Sachant lire seulement	Okumak ve yazmak bilmiyen Analphabètes	Yekûn — Total	Nisbet — Proportion		
						Bilen Oui	Bilmiyen Non	
Nahiye ve köyleri — Communes et villages	E — H K — F Y — T	609 89 648	18 2 20	6 016 7 398 13 409	6 648 7 484 14 077	9.4 0.6 4.7	90.6 99.4 95.3	
	Yekûn — Total	22 861 4 070 26 931	228 59 287	101 299 131 637 232 936	124 388 135 766 260 154	18.6 3.0 10.5	81.4 97.0 89.5	
Gümüşane	E — H K — F Y — T	758 454 1 212	5 5 10	826 1 113 1 939	1 589 1 572 3 161	48.0 29.2 38.7	52.0 70.8 61.3	
	Nahiye ve köyleri — Communes et villages	E — H K — F Y — F	1 112 226 1 338	18 3 21	9 777 12 578 22 355	10 907 12 807 23 714	10.4 1.8 5.7	89.6 98.2 94.3
	Bayburt şehri — Ville de Bayburt	E — H K — F Y — T	2 361 437 2 798	15 9 24	3 284 4 233 7 517	5 660 4 679 10 339	42.0 9.5 27.3	58.0 90.5 72.7
Nahiye ve köyleri — Communes et villages	E — H K — F Y — T	2 809 274 3 083	36 6 41	23 484 27 866 51 350	26 329 28 145 54 474	10.8 1.0 5.7	89.2 99.0 94.3	
	Kelkit şehri — Ville de Kelkit	E — H K — F Y — T	316 93 409	— 2 2	766 814 1 579	1 081 909 1 990	29.2 10.5 20.7	70.8 89.5 79.3
	Nahiye ve köyleri — Communes et villages	E — H K — F Y — T	832 106 938	16 4 20	13 085 15 055 28 140	13 983 15 165 29 098	6.1 0.7 3.3	93.9 99.3 96.7
Siran şehri — Ville de Siran	E — H K — F Y — T	117 57 174	— — —	187 277 464	304 334 638	38.5 17.1 27.3	61.5 82.9 72.7	
	Nahiye ve köyleri — Communes et villages	E — H K — F Y — T	835 126 961	9 1 10	7 173 8 646 15 819	8 017 8 773 16 790	10.7 1.4 5.8	89.3 98.6 94.2
Torul şehri — Ville de Torul	E — H K — F Y — T	145 39 184	4 — 4	367 500 867	516 539 1 055	28.9 7.2 17.8	71.1 92.8 82.2	

9 — Şehirler ve köyler itibarıyla okumak bilen ve bilmiyen nüfus miktarı

Population sous le rapport de l'instruction par villes et villages

Vilâyet ve kazası Provinces et districts	Cinsiyet — Sexe	Okumak ve yazmak bilen — Sachant lire et écrire	Yalnız okumak bilen — Sahant lire seulement	Okumak ve yazmak bilmiyen Analphabètes	Yekûn — Total	Nisbet — Proportion ‰	
						Bilen Oui	Bilmiyen Non
Nahiye ve köyleri — Communes et villages	E — H	1 050	17	8 898	9 965	10.7	89.3
	K — F	85	2	11 356	11 443	0.8	99.2
	Y — T	1 135	19	20 254	21 408	5.4	94.6
Yekûn — Total	E — H	10 335	120	67 846	78 301	13.4	86.6
	K — F	1 897	31	82 438	84 366	2.3	97.7
	Y — T	12 232	151	150 284	162 667	7.6	92.4
İçel	E — H	7 058	72	7 797	14 927	47.8	52.2
	K — F	3 278	64	9 361	12 698	26.3	73.7
	Y — T	10 336	136	17 148	27 620	37.9	62.1
Mersin şehri — Ville de Mersin	E — H	4 623	57	12 546	17 226	27.2	72.8
	K — F	834	12	16 651	17 497	4.8	95.2
	Y — T	5 457	69	29 197	34 723	15.9	84.1
Nahiye ve köyleri — Communes et villages	E — H	373	3	517	893	42.1	57.9
	K — F	211	2	814	1 027	20.7	79.3
	Y — T	584	5	1 331	1 920	30.7	69.3
Anamur şehri — Ville d'Anamur	E — H	1 782	8	6 904	8 694	20.6	79.4
	K — F	304	14	9 510	9 828	3.2	96.8
	Y — T	2 086	22	16 414	18 522	11.4	88.6
Gülzar şehri — Ville de Gülzar	E — H	252	1	236	489	51.7	48.3
	K — F	137	1	402	540	25.6	74.4
	Y — T	389	2	638	1 029	38.0	62.0
Nahiye ve köyleri — Communes et villages	E — H	1 886	7	8 345	10 288	18.5	81.5
	K — F	224	5	11 538	11 767	1.9	98.1
	Y — T	2 110	12	19 883	22 005	9.6	90.4
Mut şehri — Ville de Mut	E — H	367	2	363	727	50.8	49.2
	K — F	247	—	630	877	28.2	71.8
	Y — T	614	2	988	1 604	38.4	61.6
Nahiye ve köyleri — Communes et villages	E — H	1 769	20	6 259	8 048	22.2	77.8
	K — F	401	7	8 274	8 682	4.7	95.3
	Y — T	2 170	27	14 533	16 730	13.1	86.9
Silifke şehri — Ville de Silifke	E — H	1 205	16	1 520	2 741	44.5	55.5
	K — F	541	3	1 779	2 328	23.4	76.6
	Y — T	1 746	19	3 299	5 064	34.9	65.1

9 — Şehirler ve köyler itibarıyla okumak bilen ve bilmiyen nüfus miktarı

Population sous le rapport de l'instruction par villes et villages

Vilâyet ve kazası Provinces et districts	Cinsiyet — Sexe	Okumak ve yazmak bilen — Sachant lire et écrire	Yalnız okumak bilen — Sachant lire seulement	Okumak ve yazmak bilmiyen Analphabètes	Yekûn — Total	Nisbet — Proportion (%)	
						Bilen Out	Bilmiyen Non
Nahiye ve köyleri — Communes et villages	E — T	3 714	27	13 949	17 690	21.1	78.9
	K — F	720	10	18 775	19 505	3.7	96.3
	Y — T	4 434	37	32 724	37 195	12.0	88.0
Tarsus şehri — Ville de tarsus	E — H	4 059	44	8 188	12 241	33.5	66.5
	K — E	1 654	28	10 459	12 141	13.8	86.2
	Y — T	5 713	72	18 597	24 382	23.7	76.3
Nahiye ve köyleri — Communes et villages	E — H	5 673	67	21 189	26 929	21.3	78.7
	K — F	922	13	25 678	26 513	3.5	96.5
	Y — T	6 595	80	46 767	53 442	12.5	87.5
Yekûn — Total	E — H	32 761	324	87 758	120 843	27.4	72.6
	K — F	9 473	159	113 761	123 393	7.8	92.2
	Y — T	42 234	483	201 519	244 236	17.5	82.5
İstanbul							
İstanbul belediye hudududahili — Dans les frontières de la municipalité	E — H	243 304	4 762	132 742	380 808	65.1	34.9
	K — F	166 853	7 517	185 970	360 340	48.4	51.6
	Y — T	410 157	12 279	318 712	741 148	57.0	43.0
Bakırköy Nahiye ve köyleri — Communes et villages de Bakırköy	E — H	3 013	18	2 813	5 844	51.9	48.1
	K — F	1 086	13	2 590	3 689	29.8	70.2
	Y — T	4 099	31	5 403	9 533	43.3	56.7
Beykoz nahiye ve köyleri — Communes et villages de Beykoz	E — H	1 508	35	1 821	3 364	45.9	54.1
	K — F	844	28	1 969	2 841	30.7	69.3
	Y — T	2 352	63	3 790	6 205	38.9	61.1
Beyoğlu nahiye ve köyleri — Communes et villages de Beyoğlu	E — H	1 253	14	1 650	2 917	43.4	56.6
	K — F	575	11	1 548	2 134	27.5	72.5
	Y — T	1 828	25	3 198	5 051	36.7	63.3
Fatih nahiye ve köyleri — Communes et villages de Fatih	E — H	175	—	255	430	40.7	59.3
	K — F	92	3	176	271	35.1	64.9
	Y — T	267	3	431	701	38.5	61.5
Kadıköy nahiye ve köyleri — Communes et villages de Kadıköy	E — H	42	—	44	86	48.8	51.2
	K — F	38	—	60	98	38.8	61.2
	Y — T	80	—	104	184	43.5	56.5
Sarıyer nahiye ve köyleri — Communes et villages de Sarıyer	E — H	1 175	8	1 337	2 520	46.9	53.1
	K — F	541	9	1 156	1 706	32.2	67.8
	Y — T	1 716	17	2 493	4 226	41.0	59.0

Vilâyet ve Kazası
Provinces et districts

Nisbet — Proportion
%

Cinsiyet — Sexe

Okumak ve yazmak bilen — *Sachant lire et écrire*

Yalnız okumak bilen — *Sahant lire seulement*

Okumak ve yazmak bilmiyen — *Analphabètes*

Yekûn — Total

Bilen
Oui

Bilmiyen
Non

Esikûdar nahîye ve köyleri — *Communes et villages*

Çatalca şehri — *Ville de Çatalca*

Nahîye ve köyleri — *Communes et villages*

Kartal şehri — *Ville de Kartal*

Nahîye ve köyleri — *Communes et villages*

Silivri şehri — *Ville de Silivri*

Nahîye ve köyleri — *Communes et villages*

Şile şehri — *Ville de Şile*

Nahîye ve köyleri — *Communes et villages*

Yalova şehri — *Ville de Yalova*

Nahîye ve köyleri — *Communes et villages*

Yekûn — Total

E—H K—F Y—T	508 290 798	9 7 16	701 708 1 409	1 218 1 005 2 223	42.4 29.6 36.6	57.6 70.4 63.4
E—H K—F Y—T	1 463 634 2 097	9 6 15	1 567 1 158 2 725	3 030 1 788 4 837	48.4 35.6 43.7	51.6 64.4 56.3
E—H K—F Y—T	8 724 4 580 13 304	60 52 112	11 424 12 544 23 965	20 208 17 173 37 381	43.5 27.0 35.9	56.5 73.0 64.1
E—H K—F Y—T	1 772 515 2 287	11 8 14	1 202 959 2 161	2 985 1 477 4 462	59.7 35.1 51.6	40.3 64.9 48.4
E—H K—F Y—T	3 639 2 734 6 373	56 58 113	2 873 3 558 6 431	6 667 6 350 12 917	56.3 44.0 50.2	43.7 56.0 49.8
E—H K—F Y—T	767 445 1 212	4 9 13	978 1 429 2 407	1 749 1 883 3 632	44.1 24.1 33.7	55.9 75.9 66.3
E—H K—F Y—T	3 402 1 705 5 107	39 21 60	6 355 7 636 13 991	9 796 9 362 19 158	35.1 18.4 27.0	64.9 81.6 73.0
E—H K—F Y—T	415 351 766	3 18 21	381 606 987	799 975 1 774	52.3 37.8 44.4	47.7 62.2 55.6
E—H K—F Y—T	2 283 1 322 3 605	15 7 22	4 025 5 675 9 700	6 323 7 004 13 327	36.3 19.0 27.2	63.7 81.0 72.8
E—H K—F Y—T	762 375 1 137	7 12 19	660 819 1 479	1 429 1 206 2 635	53.8 32.1 43.9	46.2 67.9 56.1
E—H K—F Y—T	2 796 1 279 4 075	30 16 46	4 435 5 649 10 084	7 261 6 944 14 205	38.9 18.6 29.0	61.1 81.4 71.0
E—H K—F Y—T	277 001 184 259 461 260	5 079 7 790 12 869	175 263 234 207 409 470	457 343 426 256 883 599	61.7 45.0 53.7	38.3 55.0 46.3

Vilâyet ve kazası
Provinces et districts

İzmir

Izmir şehri — *Ville d'Izmir*

Nahiye ve köyleri — *Communes et villages*

Bayındır şehri — *Ville de Bayındır*

Nahiye ve köyleri — *Communes et villages*

Bergama şehri — *Ville de Bergama*

Nahiye ve köyleri — *Communes et villages*

Çesme şehri — *Ville de Çesme*

Nahiye ve köyleri — *Communes et villages*

Dikili şehri — *Ville de Dikili*

Nahiye ve köyleri — *Communes et villages*

Foça şehri — *Ville de Foça*

Cinsiyet — *Sexe*

Okumak ve yazmak bilen — *Sachant lire et écrire*

Yalnız okumak bilen — *Sahant lire seulement*

Okumak ve yazmak bilmiyen *Analphabètes*

Yekûn — *Total*

Bilen *Oui*

Bilmiyen *Non*

Nisbet — *Proporti*
0/0

E—H
K—F
Y—T

50 255
28 242
78 497

1 058
1 252
2 310

36 279
58 873
90 152

87 592
83 367
170 959

58.6

35.4

47.3

52.7

E—H
K—F
Y—T

10 408
3 684
14 092

210
449
659

15 863
19 157
34 820

26 281
23 280
49 571

40.4

17.7

29.8

59.6

E—H
K—F
Y—T

1 206
359
1 565

16
10
26

3 489
4 687
8 056

4 691
4 966
9 647

26.0

7.4

16.5

83.5

E—H
K—F
Y—T

2 142
262
2 404

25
6
31

6 976
9 414
16 390

9 143
9 682
18 825

23.7

2.8

12.9

76.3

E—H
K—F
Y—T

3 570
1 510
5 080

46
51
97

4 159
5 601
9 660

7 776
7 062
14 837

46.5

22.1

34.9

65.1

E—H
K—F
Y—T

5 012
1 423
6 435

68
26
93

15 393
20 584
35 977

20 473
22 032
42 505

24.8

6.6

15.4

75.2

E—H
K—F
Y—T

962
538
1 490

12
8
20

1 013
1 348
2 391

2 007
1 894
3 901

48.0

28.8

38.7

61.3

E—H
K—F
Y—T

1 688
883
2 571

26
20
45

2 485
3 056
5 540

4 198
3 953
8 156

40.8

22.8

32.1

59.2

E—H
K—F
Y—T

837
280
1 117

11
8
19

1 044
1 230
2 274

1 892
1 518
3 410

44.8

19.0

33.3

55.2

E—H
K—F
Y—T

1 148
225
1 373

11
8
19

2 493
3 140
5 633

3 652
3 373
7 025

31.7

6.9

19.8

68.5

E—H
K—F
Y—T

966
344
1 310

10
2
12

780
650
1 430

1 766
996
2 752

55.6

31.7

48.0

44.4

65.5

52.0

9 — Şehirler ve köyler itibarile okumak bilen ve bilmiyen nüfus miktarı

Population sous le rapport de l'instruction par villes et villages

Vilâyet ve kazası Provinces et districts	Cinsiyet — Sexe	Okumak ve yazmak bilen — Sachant lire et écrire	Yalnız okumak bilen — Sahant lire seulement	Okumak ve yazmak bilmiyen Analphabètes	Yekûn — Total	Nisbet — Proportion ‰	
						Bilen Oui	Bilmiyen Non
Nahiye ve köyleri — Communes et villages	E—H	1 342	3	1 779	3 124	43.1	56.9
	K—F	598	5	2 174	2 772	21.6	78.4
	Y—T	1 935	8	3 953	5 896	33.0	67.0
Kütahya'nın şehri — Ville de Kütahya	E—H	191	1	181	373	51.5	48.5
	K—F	171	—	219	390	43.8	56.2
	Y—T	362	1	400	763	47.6	52.4
Nahiye ve köyleri — Communes et villages	E—H	1 592	8	1 631	3 231	49.5	50.5
	K—F	1 023	12	2 214	3 279	31.6	68.4
	Y—T	2 615	20	3 875	6 510	40.5	59.5
Kuşadası şehri — Ville de Kuşadası	E—H	1 068	32	1 848	2 948	37.3	62.7
	K—F	554	27	2 317	2 898	20.0	80.0
	Y—T	1 622	59	4 165	5 846	28.8	71.2
Nahiye ve köyleri — Communes et villages	E—H	1 626	25	4 083	5 734	28.8	71.2
	K—F	403	6	5 040	5 449	7.5	92.5
	Y—T	2 029	31	9 123	11 183	18.4	81.6
Kemalpaşa şehri — Ville de Kemalpaşa	E—H	849	22	1 069	1 940	44.9	55.1
	K—F	486	17	1 287	1 790	28.1	71.9
	Y—T	1 335	39	2 356	3 730	36.8	63.2
Nahiye ve köyleri — Communes et villages	E—H	3 552	64	7 106	10 722	33.7	66.3
	K—F	1 067	29	9 403	10 499	10.4	89.6
	Y—T	4 619	93	16 509	21 221	22.2	77.8
Menemen şehri — Ville de Menemen	E—H	3 958	62	4 474	8 494	47.3	52.7
	K—F	761	24	4 098	4 888	16.1	83.9
	Y—T	4 719	86	8 572	13 377	35.9	64.1
Nahiye ve köyleri — Communes et villages	E—H	4 341	38	8 349	12 728	34.4	65.6
	K—F	1 014	10	9 388	10 442	10.1	89.9
	Y—T	5 385	48	17 737	23 170	23.4	76.6
Ödemiş şehri — Ville d'Odemiş	E—H	4 210	63	5 907	10 180	42.0	58.0
	K—F	1 653	44	8 865	10 562	16.1	83.9
	Y—T	5 863	107	14 762	20 732	28.8	71.2
Nahiye ve köyleri — Communes et villages	E—H	6 246	104	25 962	32 312	19.7	80.3
	K—F	1 325	34	34 209	35 568	3.8	96.2
	Y—T	7 571	138	60 171	67 880	11.4	88.6

9 — Şehirler ve köyler itibarıyla okumak bilen ve bilmiyen nüfus miktarı

Population sous le rapport de l'instruction par villes et villages

Vilâyet ve kazası Provinces et districts	Cinsiyet — Sexe	Okumak ve yazmak bilen — Sachant lire et écrire	Yalnız okumak bilen — Sachant lire seulement	Okumak ve yazmak bilmiyen Analphabètes	Yekûn — Total	Nisbet — Proportion ‰	
						Bilen Oui	Bilmiyen Non
Seferhisar şehri — Ville de Seferhisar	E — H	1 539	17	1 364	2 910	53.5	46.5
	K — F	531	8	1 463	2 002	26.9	73.1
	Y — T	2 070	25	2 817	4 912	42.7	57.3
Nahiye ve köyleri — Communes et villages	E — H	571	16	1 335	1 922	30.5	69.5
	K — F	276	2	1 601	1 878	14.7	85.3
	Y — T	846	18	2 936	3 800	22.7	77.3
Tire şehri — Ville de Tire	E — H	3 482	95	6 421	9 998	35.8	64.2
	K — F	1 335	66	9 042	10 463	13.6	86.4
	Y — T	4 837	161	15 463	20 461	24.4	75.6
Nahiye ve köyleri — Communes et villages	E — H	2 383	61	8 468	10 907	22.4	77.6
	K — F	645	19	10 873	11 437	4.9	95.1
	Y — T	2 928	80	19 336	22 344	13.5	86.5
Torbalı şehri — Ville de Torbalı	E — H	493	4	579	1 076	46.2	53.8
	K — F	270	4	657	931	29.4	70.6
	Y — T	763	8	1 236	2 007	38.4	61.6
Nahiye ve köyleri — Communes et villages	E — H	2 161	29	5 134	7 324	29.9	70.1
	K — F	707	9	6 317	7 038	10.2	89.8
	Y — T	2 868	38	11 451	14 357	20.2	79.8
Urla şehri — Ville d'Urla	E — H	2 640	36	3 021	5 697	47.0	53.0
	K — F	866	16	3 382	4 264	20.7	79.3
	Y — T	3 506	52	6 403	9 961	35.7	64.3
Nahiye ve köyleri — Communes et villages	E — H	1 419	26	2 444	3 889	37.2	62.8
	K — F	616	12	2 695	3 223	16.4	83.6
	Y — T	1 935	38	5 139	7 112	27.7	72.3
Yekûn Total	E — H	121 847	2 198	180 924	304 969	40.7	59.3
	K — F	51 895	2 163	237 803	291 881	18.5	81.5
	Y — T	173 742	4 381	418 727	596 850	29.8	70.2
Isparta	E — H	4 710	18	5 023	9 751	48.5	51.5
	K — F	1 788	26	6 868	8 682	20.9	79.1
	Y — T	6 498	44	11 891	18 433	35.5	64.5
Isparta şehri — Ville d'Isparta	E — H	4 664	18	10 234	14 968	31.3	68.7
	K — F	2 306	9	15 309	17 624	13.1	86.9
	Y — T	6 970	27	25 593	32 590	21.5	78.5
Nahiye ve köyleri — Communes et villages	E — H	4 664	18	10 234	14 968	31.3	68.7
	K — F	2 306	9	15 309	17 624	13.1	86.9
	Y — T	6 970	27	25 593	32 590	21.5	78.5

Vilâyet ve kazası
Provinces et districts

Nisbet — Proportion
0,1

Cinsiyet — Sexe	Okumak ve yazmak bilen — Sachant lire et écrire	Yalnız okumak bilen — Sachant lire seulement	Okumak ve yazmak bilmiyen — Analphabètes	Yekûn — Total	Nisbet — Proportion	
					Bilen — Oui	Bilmiyen — Non

Eğridir şehri — Ville d'Eğridir

Nahiye ve köyleri — Communes et villages

Ş. Karaağaç şehri — Ville d'Ş. Karaağaç

Nahiye ve köyleri — Communes et villages

Uluborlu şehri — Ville d'Uluborlu

Nahiye ve köyleri — Communes et villages

Yalvaç şehri — Ville de Yalvaç

Nahiye ve köyleri — Communes et villages

Yekûn — Total

Kars

Kars şehri — Ville de Kars

Nahiye ve köyleri — Communes et villages

E—H	1 280	3	1 782	3 015	42.6	57.4
K—F	676	2	2 080	2 758	24.6	75.4
Y—T	1 956	5	3 812	5 773	34.0	66.0
E—H	1 802	39	10 965	12 806	14.4	85.6
K—F	587	9	14 353	14 959	4.1	92.9
Y—T	2 399	48	25 318	27 765	8.8	91.2
E—H	764	2	862	1 628	47.1	52.9
K—F	470	5	1 754	2 229	21.3	78.7
Y—T	1 234	7	2 616	3 857	32.2	67.8
E—H	2 271	11	10 238	12 520	18.2	81.8
K—F	493	6	13 654	14 053	3.6	96.4
Y—T	2 764	17	23 792	26 573	10.5	89.5
E—H	1 022	3	1 111	2 146	48.2	51.8
K—F	718	4	1 855	2 577	28.0	72.0
Y—T	1 750	7	2 966	4 723	37.2	62.8
E—H	1 994	9	4 131	6 134	32.7	67.3
K—F	413	3	6 964	7 380	5.6	94.4
Y—T	2 407	12	11 095	13 514	17.9	82.1
E—H	1 304	6	2 625	3 935	33.3	66.7
K—F	286	3	4 143	4 412	6.1	93.9
Y—T	1 570	9	6 768	8 347	18.9	81.1
E—H	1 986	28	9 353	11 377	17.8	82.2
K—F	184	9	13 296	13 489	1.4	98.6
Y—T	2 180	37	22 649	24 866	8.9	91.1
E—H	21 817	137	56 324	78 278	28.1	71.9
K—F	7 911	76	80 176	88 163	9.1	90.9
Y—T	29 728	213	136 500	166 441	18.0	82.0
E—H	5 335	11	5 894	11 180	47.8	52.2
K—F	1 197	20	5 662	6 879	17.7	82.3
Y—T	6 532	31	11 496	18 059	36.4	63.6
E—H	2 003	23	14 607	16 633	12.2	87.8
K—F	253	4	15 753	16 010	1.6	98.4
Y—T	2 256	27	30 360	32 643	7.0	93.0

9 — Şehirler ve köyler itibarile okumak bilen ve bilmiyen nüfus miktarı

Population sous le rapport de l'instruction par villes et villages

Vilâyet ve kazası Provinces et districts	Cinsiyet — Sexe	Okumak ve yazmak bilen — Sahanant lire et écrite	Yalnız okumak bilen — Sahanant lire seulement	Okumak ve yazmak bilmiyen — Analphabètes	Yekûn — Total	Nisbet — Propotion	
						Bilen Oui	Bilmiyen Non
Ardahan şehri — Ville d'Ardahan	E — H	598	1	1 115	1 714	34.9	65.1
	K — F	109	1	1 096	1 146	9.6	90.4
	Y — T	707	2	2 151	2 860	24.8	75.2
Nahiye ve köyleri — Communes et villages	E — H	1 670	54	12 462	14 186	12.2	87.8
	K — F	212	15	13 640	13 867	1.6	98.4
	Y — T	1 882	69	26 102	28 053	7.0	93.0
Arpaçay şehri — Ville d'Arpaçay	E — H	86	—	169	255	33.7	66.3
	K — F	35	—	246	281	12.5	87.5
	Y — T	121	—	415	536	22.6	77.4
Nahiye ve köyleri — Communes et villages	E — H	2 363	22	14 728	17 113	13.9	86.1
	K — F	192	9	15 616	15 817	1.3	98.7
	Y — T	2 555	31	30 344	32 930	7.9	92.1
Çıldır şehri — Ville de Çıldır	E — H	146	2	243	391	37.9	62.1
	K — F	29	—	249	278	10.4	89.6
	Y — T	175	2	492	669	26.5	73.5
Nahiye ve köyleri — Communes et villages	E — H	1 026	23	8 416	9 465	11.1	88.9
	K — F	124	5	9 288	9 417	1.4	98.6
	Y — T	1 150	28	17 704	18 882	6.2	93.8
Göle şehri — Ville de Göle	E — H	115	—	316	431	26.7	73.3
	K — F	37	—	343	380	9.7	90.3
	Y — T	152	—	659	811	18.7	81.3
Nahiye ve köyleri — Communes et villages	E — H	898	14	12 421	13 333	6.8	93.2
	K — F	104	2	13 156	13 262	0.8	99.2
	Y — T	1 002	16	25 577	26 595	3.8	96.2
İğdir şehri — Ville d'İğdir	E — H	1 379	36	2 626	4 041	35.0	65.0
	K — F	201	2	2 493	2 696	7.5	92.5
	Y — T	1 580	38	5 119	6 737	24.0	76.0
Nahiye ve köyleri — Communes et villages	E — H	1 130	16	11 535	12 681	9.0	91.0
	K — F	82	2	11 771	11 855	0.7	99.3
	Y — T	1 212	18	23 306	24 536	5.0	95.0
Kağızman şehri — Ville de Kağızman	E — H	843	4	2 251	3 098	27.3	72.7
	K — F	115	4	2 194	2 313	5.1	94.9
	Y — T	958	8	4 445	5 411	17.9	82.1

9 — Şehirler ve köyler itibarile okumak bilen ve bilmeyen nüfus miktarı

Population sous le rapport de l'instruction par villes et villages

Vilâyet ve kazası Provinces et districts	Cinsiyet — Sexe	Okumak ve yazmak bilen — Sachant lire et écrire	Yalnız okumak bilen — Sachant lire seulement	Okumak ve yazmak bilmeyen Analphabètes	Yekûn — Total	Nisbet — Proportion	
						Bilen Oui	Bilmeyen Non
Nahiye ve köyleri — Communes et villages	E — H	840	27	7 393	8 260	10.5	89.5
	K — F	101	6	7 925	8 032	1.3	98.7
	Y — T	941	33	15 318	16 292	6.0	94.0
Posof şehri — Ville de Posof	E — H	265	1	359	615	41.6	58.4
	K — F	102	—	467	569	17.9	82.1
	Y — T	357	1	826	1 184	30.2	69.8
Nahiye ve köyleri — Communes et villages	E — H	1 586	25	11 424	13 035	12.4	87.6
	K — F	350	5	12 467	12 822	2.8	97.2
	Y — T	1 936	30	23 891	25 857	7.6	92.4
Sarıkamış şehri — Ville de Sarıkamış	E — H	2 746	22	2 962	5 730	48.3	51.7
	K — F	444	6	1 528	1 978	22.8	77.2
	Y — T	3 190	28	4 490	7 708	41.7	58.3
Nahiye ve köyleri — Communes et villages	E — H	2 708	35	19 180	21 923	12.5	87.5
	K — F	487	7	20 546	20 990	2.1	97.9
	Y — T	3 145	42	39 726	42 913	7.4	92.6
Tuzluca şehri — Ville de Tuzluca	E — H	190	25	548	763	28.2	71.8
	K — F	26	—	469	495	5.3	94.7
	Y — T	216	25	1 017	1 258	19.2	80.8
Nahiye ve köyleri — Communes et villages	E — H	250	21	5 639	5 910	4.6	95.4
	K — F	13	4	5 675	5 692	0.3	99.7
	Y — T	263	25	11 314	11 602	2.5	97.5
Yekûn — Total	E — H	26 167	362	134 278	160 757	16.5	83.5
	K — F	4 163	92	140 524	144 779	2.9	97.1
	Y — T	30 330	454	274 752	305 536	10.1	89.9
Kastamonu	E — H	3 428	19	3 665	7 102	48.5	51.5
	K — F	1 514	30	5 145	6 689	23.1	76.9
	Y — T	4 942	49	8 800	13 791	36.2	63.8
Nahiye ve köyleri — Communes et villages	E — H	3 386	43	19 391	22 770	14.8	85.2
	K — F	679	20	27 487	28 186	2.5	97.5
	Y — T	4 015	63	46 878	50 956	8.0	92.0
Araç şehri — Ville d'Araç	E — H	174	2	266	442	39.8	60.2
	K — F	106	—	410	516	20.5	79.5
	Y — T	280	2	676	958	29.4	70.6

9 — Şehirler ve köyler itibarıyla okumak bilen ve bilmiyen nüfus miktarları

Population sous le rapport de l'instruction par villes et villages

Vilâyet ve kazası Province et districts	Cinsiyet — Sexe	Okumak ve yazmak bilen — Sachant lire et écrire	Yalnız okumak bilen — Sachant lire seulement	Okumak ve yazmak bilmiyen Analphabètes	Yekûn — Total	Nisbet — Proportion	
						%	
						Bilen Oui	Bilmiyen Non
Nahiye ve köyleri — Communes et villages	E—H	2 174	59	15 940	18 178	12.3	87.7
	K—F	419	32	22 120	22 671	2.0	98.0
	Y—T	2 593	91	38 060	40 744	6.6	93.4
Cide şehri — Ville de Cide	E—H	318	2	508	828	38.6	61.4
	K—F	102	—	802	904	11.3	88.7
	Y—T	420	2	1 310	1 732	24.4	75.6
Nahiye ve köyleri — Communes et villages	E—H	1 298	23	16 437	17 758	7.4	92.6
	K—F	114	5	20 477	20 596	0.6	99.4
	Y—T	1 412	28	36 914	38 354	3.8	96.2
Daday şehri — Ville de Daday	E—H	449	4	1 029	1 482	30.6	69.4
	K—F	144	3	697	844	17.4	82.6
	Y—T	593	7	1 726	2 326	25.8	74.2
Nahiye ve köyleri — Communes et villages	E—H	1 981	22	16 833	18 836	10.6	89.4
	K—F	348	15	24 404	24 767	1.5	98.5
	Y—T	2 329	37	41 237	43 603	5.4	94.6
İnebolu şehri — Ville d'Inebolu	E—H	1 186	19	1 359	2 564	47.0	53.0
	K—F	772	22	1 727	2 521	31.5	68.5
	Y—T	1 958	41	3 086	5 085	39.3	60.7
Nahiye ve köyleri — Communes et villages	E—H	2 381	40	16 957	19 378	12.5	87.5
	K—F	976	17	25 104	26 086	3.8	96.2
	Y—T	3 356	57	42 061	45 474	7.5	92.5
Küre şehri — Ville de Küre	E—H	253	4	441	698	36.8	63.2
	K—F	163	6	445	614	27.5	72.5
	Y—T	416	10	886	1 312	32.5	67.5
Nahiye ve köyleri — Communes et villages	E—H	1 405	24	9 524	10 953	13.0	87.0
	K—F	306	4	13 529	13 839	2.2	97.8
	Y—T	1 711	28	23 053	24 792	7.0	93.0
Taşköprü şehri — Ville de Taşköprü	E—H	598	5	1 217	1 890	33.1	66.9
	K—F	332	3	1 790	2 125	15.8	84.2
	Y—T	930	8	3 007	3 945	23.8	76.2
Nahiye ve köyleri — Communes et villages	E—H	1 990	39	19 719	21 748	9.3	90.7
	K—F	336	12	25 847	26 195	1.3	98.7
	Y—T	2 326	51	45 566	47 943	5.0	95.0

Vilâyet ve kazası
Provinces et districts

Cinsiyet — Sexe

Okumak ve yazmak bilen — Sachant lire et écrire

Yalnız okumak bilen — Sahant lire seulement

Okumak ve yazmak bilmiyen — Analphabètes

Yekûn — Total

Nisbet — Proportion
0/100
Bilen
Oui
Bilmiyen
Non

Tosya şehri — Ville de Tosya

Nahiye ve köyleri — Communes et villages

Yekûn — Total

Kayseri

Kayseri şehri — Ville de Kayseri

Nahiye ve köyleri — Communes et villages

Bünyan şehri — Ville de Bünyan

Nahiye ve köyleri — Communes et villages

Develi şehri — Ville de Develi

Nahiye ve köyleri — Communes et villages

İncesu şehri — Ville d'Incesu

Nahiye ve köyleri — Communes et villages

E—H K—F Y—T	1 474 566 2 040	10 11 21	3 189 4 798 7 987	4 673 5 375 10 048	31.8 10.7 20.5	68.2 89.3 79.5
E—H K—F Y—T	1 591 290 1 881	37 29 66	12 309 15 872 28 181	13 937 16 191 30 128	11.7 2.0 6.5	88.3 98.0 93.5
E—H K—F Y—T	24 036 7 166 31 202	352 209 561	138 774 190 654 329 428	163 162 198 029 361 191	14.9 3.7 8.8	85.1 96.3 91.2
E—H K—F Y—T	8 881 2 439 11 320	50 34 84	15 033 19 744 34 777	23 964 22 217 46 181	37.3 11.1 24.7	62.7 88.9 75.3
E—H K—F Y—T	5 680 1 307 6 987	60 17 77	26 449 35 087 61 536	32 189 36 411 68 600	17.8 3.6 10.3	82.2 96.4 89.7
E—H K—F Y—T	703 160 863	4 2 6	1 183 1 880 3 063	1 890 2 042 3 932	37.4 7.9 22.1	62.6 92.1 77.9
E—H K—F Y—T	2 650 270 2 920	38 9 42	15 192 19 433 34 555	17 805 19 712 37 517	15.1 7.4 7.9	84.9 98.6 92.1
E—H K—F Y—T	1 493 519 2 012	3 10 13	3 069 5 006 8 075	4 565 5 535 10 100	32.8 9.6 20.0	67.2 90.4 80.0
E—H K—F Y—T	3 904 445 4 349	50 14 64	20 427 25 229 45 656	24 381 25 688 50 069	16.2 7.8 8.8	83.8 98.2 91.2
E—H K—F Y—T	548 99 647	3 5 8	1 256 1 958 3 214	1 807 2 062 3 869	30.5 5.0 16.9	69.5 95.0 83.1
E—H K—F Y—T	1 564 186 1 760	18 5 23	6 143 7 924 14 067	7 725 8 125 15 850	20.5 2.5 11.2	79.5 97.5 88.8

VİLAyet ve kazası
Province et districts

Nisbet — Proportion
%

Cinsiyet — Sexe

Okumak ve yazmak bilen — Sachant lire et écrire

Yalnız okumak bilen — Sachant lire seulement

Okumak ve yazmak bilmiyen
Analphabètes

Yekûn — Total

Bilen
Oui

Bilmiyen
Non

Pınarbaşı şehri — Ville de Pınarbaşı

E—H
K—F
Y—T

471
311
782

6
3
9

849
1 245
2 094

1 326
1 569
2 885

36.0
20.1
27.4

64.0
79.9
72.6

Nahiye ve köyleri — Communes et villages

E—H
K—F
Y—T

43 113
355
3 468

96
15
111

20 592
24 443
45 035

23 804
24 813
48 614

13.5
1.5
7.4

86.5
98.5
92.6

Ürgüp şehri — Ville d'Ürgüp

E—H
K—F
Y—T

722
366
1 088

9
4
13

1 167
2 109
3 276

1 898
2 479
4 377

38.5
14.9
25.2

61.5
85.1
74.8

Nahiye ve köyleri — Communes et villages

E—H
K—F
Y—T

2 330
632
2 982

17
6
23

6 039
9 420
15 459

8 386
10 078
18 464

28.0
6.5
16.3

72.0
93.5
83.7

Yekûn — Total

E—H
K—F
Y—T

32 059
7 119
39 178

349
124
473

117 329
153 478
270 807

149 737
160 721
310 458

21.6
4.5
12.8

78.4
95.5
87.2

Kırklareli

Kırklareli şehri — Ville de Kırklareli

E—H
K—F
Y—T

7 877
1 796
9 673

50
10
60

5 960
5 198
11 158

13 887
7 004
20 891

57.1
25.8
46.6

42.9
74.2
53.4

Nahiye ve köyleri — Communes et villages

E—H
K—F
Y—T

7 686
2 926
10 512

53
21
74

17 831
20 279
38 110

25 470
23 226
48 696

30.0
12.7
21.7

70.0
87.3
78.3

Babaeski şehri — Ville de Babaeski

E—H
K—F
Y—T

1 146
452
1 598

8
2
10

1 752
1 835
3 587

2 906
2 289
5 195

39.7
19.8
31.0

60.3
80.2
69.0

Nahiye ve köyleri — Communes et villages

E—H
K—F
Y—T

5 563
1 853
7 416

56
26
82

9 981
11 832
21 813

15 600
13 761
29 361

36.0
13.7
25.5

64.0
86.3
74.5

Demirköy şehri — Ville de Demirköy

E—H
K—F
Y—H

1 006
123
1 129

2
1
3

1 190
367
1 557

2 198
491
2 689

45.9
25.3
42.1

54.1
74.7
57.9

Nahiye ve köyleri — Communes et villages

E—H
K—F
Y—T

604
183
737

6
1
7

1 835
1 672
3 507

2 445
1 806
4 251

24.9
7.4
17.5

75.1
92.6
82.5

9 — Şehirler ve köyler itibariyle okumak bilen ve bilmiyen nüfus miktarı

Population sous le rapport de l'instruction par villes et villages

Vilâyet ve kazası Provinces et districts	Cinsiyet — Sexe	Okumak ve yazmak bilen — Sachant lire et écrire	Yalnız okumak bilen — Sahant lire seulement	Okumak ve yazmak bilmiyen — Analphabètes	Yekûn — Total	Nisbet — Proportion %	
						Bilen Oui	Bilmiyen Non
Lüleburgaz şehri — Ville de Lüleburgaz	E — H	8 328	30	8 894	7 202	46.8	53.2
	K — F	846	15	3 438	4 291	20.0	80.0
	Y — T	4 183	45	7 267	11 493	36.8	63.2
Nahiye ve köyleri — Communes et villages	E — H	3 619	28	8 948	12 595	29.0	71.0
	K — F	1 472	14	11 081	12 567	11.8	88.2
	Y — T	5 091	42	20 029	25 162	20.4	79.6
Vize şehri — Ville de Vize	E — H	1 402	12	2 498	3 912	36.1	63.9
	K — F	375	6	2 010	2 391	15.9	84.1
	Y — T	1 777	18	4 508	6 303	28.5	71.5
Nahiye ve köyleri — Communes et villages	E — H	2 156	25	7 102	9 288	23.5	76.5
	K — F	888	12	8 478	9 278	9.6	90.4
	Y — T	3 044	37	15 575	18 656	16.5	83.5
Yekûn — Total	E — H	34 297	270	60 931	95 498	36.2	63.8
	K — F	10 863	106	66 230	77 199	14.2	85.8
	Y — T	45 160	376	127 161	172 697	26.4	73.6
Kırşehir	E — H	2 384	9	4 249	6 642	36.0	64.0
	K — F	824	6	6 580	7 410	11.2	88.8
	Y — T	3 208	15	10 829	14 052	22.9	77.1
Nahiye ve köyleri — Communes et villages	E — H	4 055	32	26 129	30 216	13.5	86.5
	K — F	380	9	34 099	34 488	1.1	98.9
	Y — T	4 435	41	60 228	64 704	6.9	93.1
Avanos şehri — Ville d'Avanos	E — H	676	2	1 283	1 961	34.6	65.4
	K — E	229	3	2 195	2 427	9.6	90.4
	Y — T	905	5	3 478	4 388	20.7	79.3
Nahiye ve köyleri — Communes et villages	E — H	2 921	12	10 025	12 958	22.6	77.4
	K — F	555	1	13 955	14 511	3.8	96.2
	Y — T	3 476	13	23 980	27 469	12.7	87.3
Çiçekdağ — şehri — Ville de Çiçekdağ	E — H	175	—	280	455	38.5	61.5
	K — F	49	—	342	391	12.5	87.5
	Y — T	224	—	622	846	26.5	73.5
Nahiye ve köyleri — Communes et villages	E — H	1 213	6	7 536	8 755	13.9	86.1
	K — F	165	2	9 442	9 600	1.7	98.3
	Y — T	1 378	8	16 978	18 364	7.5	92.5

9 — Şehirler ve köyler itibarile okumak bilen ve bilmiyen nüfus miktarı
Population sous le rapport de l'instruction par villes et villages

Vilâyet ve kazası Provinces et districts	Cinsiyet — Sexe	Okumak ve yazmak bilen — Sachant lire et écrire	Yalnız okumak bilen — Sahant lire seulement	Okumak ve yazmak bilmiyen Analphabètes	Yekûn — Total	Nisbet — Proportion 0/0	
						Bilen Oui	Bilmiyen Non
Mevur şehri — Ville de Meur	E—H K—F Y—T	546 185 731	1 2 3	1 080 1 805 2 835	1 577 1 892 3 569	34.7 9.4 20.6	65.3 90.6 79.4
	E—H K—F Y—T	076 188 1 164	18 7 20	4 852 6 504 11 356	5 841 6 699 12 540	16.9 2.9 9.4	83.1 97.1 90.6
Nahiye ve köyleri — Communes et villages	E—H K—F Y—T	12 946 2 575 15 521	75 30 105	55 384 74 922 130 306	68 405 77 527 145 932	19.0 3.4 10.7	81.0 96.6 89.3
	Yekûn — Total						
Kocaeli	E—H K—F Y—T	6 192 2 938 9 125	52 70 122	4 648 4 803 9 446	10 887 7 806 18 693	57.4 38.5 49.5	42.6 61.5 50.5
	E—H K—F Y—T	8 779 2 461 11 240	66 40 106	18 722 28 005 41 727	27 567 25 506 53 073	32.1 9.8 21.4	67.9 90.2 78.6
Izmit şehri — Ville d'Izmit	E—H K—F Y—T	6 150 3 874 9 524	77 88 165	6 062 9 088 15 150	12 289 12 550 24 839	50.7 27.6 39.0	49.3 72.4 61.0
	E—H K—F Y—T	10 870 3 212 13 582	44 86 80	24 922 31 796 56 718	35 386 35 014 70 380	29.5 9.3 19.4	70.5 90.7 80.6
Nahiye ve köyleri — Communes et villages	E—H K—F Y—T	720 382 1 102	8 3 11	1 065 -915 1 980	1 793 1 300 3 093	40.6 29.6 36.0	59.4 70.4 64.0
	E—H K—F Y—T	4 577 1 765 6 342	72 29 101	7 427 9 262 16 689	12 076 11 056 23 132	38.5 16.2 27.9	61.5 83.8 72.1
Gebze şehri — Ville de Gebze	E—H K—F Y—T	685 429 1 108	4 12 16	612 979 1 591	1 301 1 414 2 715	53.0 30.8 41.4	47.0 69.2 58.6
	E—H K—F Y—T	4 710 1 542 6 252	41 18 54	11 295 15 981 27 276	15 048 17 536 33 582	29.6 8.9 18.8	70.4 91.1 81.2

Vilâyet ve kazası
Provinces et districts

Cinisyet — Sexe

Okumak ve yazmak bilen — Sachant lire et écrire

Yalnız okumak bilen — Sahant lire seulement

Okumak ve yazmak bilmiyen Analphabètes

Yekûn — Total

Nisbet — Proportion
%
Bilen Oui
Bilmiyen Non

Hendek şehri — Ville de Hendek

Nahiye ve köyleri — Communes et villages

Karasa şehri — Ville de Karasa

Nahiye ve köyleri — Communes et villages

Kandıra şehri — Ville de Kandıra

Nahiye ve köyleri — Communes et villages

Karamürsel şehri — Ville de Karamürsel

Nahiye ve köyleri — Communes et villages

Yekûn — Total

Konya

• Konya şehri — Ville de Konya

Nahiye ve köyleri — Communes et villages

E—H
K—F
Y—T

1 208
612
1 815

9
17
26

1 188
1 808
3 091

2 405
2 527
4 932

50.4
24.9
37.3

49.6
75.1
62.7

E—H
K—F
Y—T

2 617
676
3 293

65
26
91

6 779
8 945
15 724

9 461
9 647
19 108

28.3
7.3
17.7

71.7
92.7
82.3

E—H
K—F
Y—T

377
143
520

5
2
7

611
949
1 560

998
1 094
2 087

38.5
13.3
25.3

61.5
86.7
74.7

E—H
K—F
Y—T

1 468
281
1 699

32
8
40

6 180
7 611
13 761

7 650
7 850
15 500

19.6
3.0
11.2

80.4
97.0
88.8

E—H
K—F
Y—T

470
283
753

4
8
12

720
984
1 704

1 194
1 275
2 469

39.7
22.8
31.0

60.3
77.2
69.0

E—H
K—F
Y—T

2 687
538
3 175

26
13
39

17 519
21 681
39 050

20 182
22 082
42 264

13.2
2.5
7.6

86.8
97.5
92.4

E—H
K—F
Y—T

557
398
955

10
8
18

769
1 000
1 759

1 326
1 406
2 732

42.8
28.9
35.6

57.2
71.1
64.4

E—H
K—F
Y—T

1 946
639
2 585

32
13
45

6 171
7 892
14 063

8 149
8 544
16 693

24.3
7.6
15.8

75.7
92.4
84.2

E—H
K—F
Y—T

53 458
19 612
73 070

547
386
933

114 650
146 639
261 289

168 655
166 637
335 292

32.0
12.0
22.1

68.0
88.0
77.9

E—H
K—F
Y—T

13 425
5 577
19 002

104
102
206

13 482
19 423
32 885

26 991
25 102
52 093

50.1
22.6
36.9

49.9
77.4
63.1

E—H
K—F
Y—T

4 504
754
5 258

42
17
59

19 077
26 332
45 409

28 623
27 103
50 726

19.2
2.8
10.5

80.8
97.2
89.5

9 — Şehirler ve köyler itibarile okumak bilen ve bilmiyen nüfus miktarı

Population sous le rapport de l'instruction par villes et villages

Vilâyet ve kazası Provinces et districts	Cinsiyet — Sexe	Okumak ve yazmak bilen — Sachant lire et écrire	Yalnız okumak bilen — Sachant lire seulement	Okumak ve yazmak bilmiyen — Analphabètes	Yekân — Total	Nisbet — Proportion %	
						Bilen — Oui	Bilmiyen — Non
Akşehir şehri — Ville d'Akşehir	E — H	2 320	11	2 732	5 063	46.0	54.0
	K — F	1 101	11	4 160	5 272	21.1	78.9
	Y — T	3 421	22	6 892	10 335	33.3	66.7
Nahiye ve Köyleri — Communes et villages	E — H	5 205	43	13 417	23 665	22.2	77.8
	K — F	892	16	24 871	25 779	3.5	96.5
	Y — T	6 097	59	43 288	49 444	12.5	87.5
Beyşehir şehri — Ville de Beyşehir	E — H	532	3	708	1 243	43.0	57.0
	K — F	286	4	1 087	1 377	21.1	78.9
	Y — T	818	7	1 795	2 620	31.5	68.5
Nahiye ve köyleri — Communes et villages	E — H	3 583	37	16 599	20 219	17.9	82.1
	K — F	325	18	24 204	24 547	1.4	98.6
	Y — T	3 908	55	40 803	44 766	8.9	91.1
Bozkır şehri — Ville de Bozkır	E — H	237	—	345	532	40.7	59.3
	K — F	161	3	597	761	21.6	78.4
	Y — T	398	3	942	1 343	29.9	70.1
Nahiye ve köyleri — Communes et villages	E — H	2 589	21	15 049	17 659	14.8	85.2
	K — F	237	15	20 960	21 212	1.2	98.8
	Y — T	2 826	36	36 009	38 871	7.4	92.6
Cihanbeyli şehri — Ville de Cihanbeyli	E — H	370	1	751	1 122	33.1	66.9
	K — F	83	1	943	1 027	8.2	91.8
	Y — T	453	2	1 694	2 149	21.2	78.8
Nahiye ve köyleri — Communes et villages	E — H	2 976	21	13 375	16 372	8.3	81.7
	K — F	333	16	17 701	18 050	1.9	98.1
	Y — T	3 309	37	31 076	34 422	9.7	90.3
Çumra şehri — Ville de Çumra	E — H	397	1	930	1 328	30.0	70.0
	K — F	151	2	1 204	1 357	11.3	88.7
	Y — T	548	3	2 134	2 685	20.5	79.5
Nahiye ve köyleri — Communes et villages	E — H	2 994	49	12 127	15 170	20.1	79.9
	K — F	654	11	15 108	15 773	4.2	95.8
	Y — T	3 648	60	27 235	30 943	12.0	88.0
Ereğlişehri şehri — Ville d'Ereğli	E — H	1 607	15	3 208	4 830	33.6	66.4
	K — F	616	8	4 090	4 714	13.2	86.8
	Y — T	2 223	23	7 298	9 544	23.5	76.5

9 --- Şehirler ve köyler itibarıyla okumak bilen ve bilmiyen nüfus miktarları

Population sous le rapport de l'instruction par villes et villages

Vilâyet ve kazası Provinces et districts	Cinsiyet — Sexe	Okumak ve yazmak bilen — Sachant lire et écrire	Yalnız okumak bilen — Sahant lire seulement	Okumak ve yazmak bilmiyen Analphabètes	Yekûn — Total	Nisbet — Proportion %	
						Bilen Oui	Bilmiyen Non
Nahiye ve köyleri — Communes et villages	E—H K—F Y—T	2 774 452 3 226	32 9 41	10 530 13 192 23 722	13 336 13 658 26 989	21.0 3.4 12.1	79.0 96.6 87.9
	E—H K—F Y—T	904 225 1 129	— 3 3	2 055 3 568 5 613	2 959 3 786 6 745	30.6 6.0 16.8	69.4 94.0 83.2
Ermenek şehri — Ville D'Ermenek	E—H K—F Y—T	2 065 262 2 327	35 10 45	10 020 13 630 23 700	12 120 13 932 26 072	17.3 1.9 9.1	82.7 98.1 90.9
Nahiye ve köyleri — Communes et villages	E—H K—F Y—T	216 103 318	— 1 1	234 366 600	449 470 919	47.9 22.1 34.7	52.1 77.9 65.3
	E—H K—F Y—T	1 938 349 2 347	32 13 45	9 059 12 822 21 882	11 089 13 185 24 274	18.3 2.7 9.9	81.7 97.3 90.1
Hadım şehri — Ville de Hadım	E—H K—F Y—T	543 261 804	3 1 4	1 079 1 506 2 585	1 625 1 768 3 393	33.6 14.8 23.8	66.4 85.2 76.2
Nahiye ve köyleri — Communes et villages	E—H K—F Y—T	2 863 426 3 289	24 6 30	13 576 17 473 31 049	16 463 17 905 34 368	17.5 2.4 9.7	82.5 97.6 90.3
	E—H K—F Y—T	1 863 784 2 647	17 3 20	2 407 3 986 6 393	4 287 4 773 9 060	43.9 16.5 29.4	56.1 83.5 70.6
Karaman şehri — Ville de Karaman	E—H K—F Y—T	3 689 940 4 629	43 11 54	12 428 16 307 28 735	16 160 17 258 33 418	23.1 5.5 14.0	76.9 94.5 86.0
Nahiye ve köyleri — Communes et villages	E—H K—F Y—T	601 260 861	5 2 7	1 230 1 790 3 020	1 886 2 062 3 888	33.0 12.8 22.3	67.0 87.2 77.7
	E—H K—F Y—T	1 813 353 2 166	11 6 17	7 646 9 240 16 926	9 470 9 639 19 109	19.3 3.7 11.4	80.7 96.3 88.6

9 — Şehirler ve köyler itibarıyla okumak bilen ve bilmiyen nüfus miktarları
Population sous le rapport de l'instruction par villes et villages

Vilâyet ve kazası Provinces et districts	Cinsiyet — Sexe	Okumak ve yazmak bilen — Sachant lire et écrite	Yalnız okumak bilen — Sahant lire seulement	Okumak ve yazmak bilmiyen Analphabètes	Yekûn — Total	Nisbet — Proportion	
						Bilen Oui	Bilmiyen Non
Şeydişehir şehri — Ville de Seydişehir	E—H K—F Y—T	639 298 937	3 2 5	1 545 1 921 3 466	2 187 2 221 4 408	29.4 13.5 21.3	70.6 86.5 78.7
	E—H K—F Y—T	1 677 156 1 833	15 12 27	11 602 14 981 26 563	13 294 15 129 28 423	12.7 7.1 6.5	87.3 98.9 93.5
Karapınar şehri — Ville de Karapınar	E—H K—F Y—T	531 92 623	2 3 5	1 806 2 435 4 241	2 339 2 530 4 869	22.8 3.8 12.9	77.2 96.2 87.1
	E—H K—F Y—T	1 176 188 1 364	8 5 13	5 468 6 963 12 431	6 652 7 156 13 808	17.8 2.7 10.0	82.2 97.3 90.0
Nahiye ve köyleri — Communes et villages	E—H K—F Y—T	64 090 16 319 80 409	578 311 889	207 465 280 921 488 386	272 133 297 551 569 684	23.8 5.6 14.3	76.2 94.4 85.7
	Yekûn Total						
Kütahya							
Kütahya şehri — Ville de Kütahya	E—H K—F Y—T	4 616 1 699 6 315	23 49 72	4 595 6 803 11 398	9 234 8 551 17 785	50.2 20.4 35.9	49.8 79.6 64.1
	E—H K—F Y—T	4 355 814 5 169	53 12 65	27 979 34 101 62 080	32 387 34 927 67 314	13.6 2.4 7.8	86.4 97.6 92.2
Nahiye ve köyleri — Communes et villages	E—H K—F Y—T	518 238 756	2 — 2	1 118 1 320 2 438	1 633 1 558 3 196	31.7 15.3 23.7	68.3 84.7 76.3
	E—H K—F Y—T	2 020 570 2 590	35 7 42	14 010 18 197 32 207	16 065 18 774 34 839	12.8 3.1 7.6	87.2 96.9 92.4
Gediz şehri — Ville de Gediz	E—H K—F Y—T	873 457 1 330	3 2 5	1 593 2 621 4 214	2 469 3 080 5 549	35.5 14.9 24.1	64.5 85.1 75.9
	E—H K—F Y—T	1 991 1 419 2 410	24 8 32	15 297 18 952 34 249	17 312 19 379 36 691	11.6 2.2 6.7	88.4 97.8 93.3

9 — Şehirler ve köyler itibarıyla okumak bilen ve bilmiyen nüfus miktarı

Population sous le rapport de l'instruction par villes et villages

Vilâyet ve kazası Provinces et districts	Cinsiyet — Sexe	Okumak ve yazmak bilen — Sachant lire et écrire	Yalnız okumak bilen — Sachant lire seulement	Okumak ve yazmak bilmiyen Analphabètes	Yekûn — Total	Nisbet — Proportion (%)	
						Bilen Oui	Bilmiyen Non
Sivas şehri — Ville de Sivas	E — H	1 016	7	1 844	2 867	35.7	64.3
	K — F	470	4	2 512	2 986	15.9	84.1
	Y — T	1 486	11	4 356	5 853	25.6	74.4
Nahiye ve köyleri — Communes et villages	E — H	1 791	88	15 264	17 088	10.7	89.3
	K — F	408	8	19 895	20 306	2.0	98.0
	Y — T	2 194	41	35 159	37 394	6.0	94.0
Tavaslı şehri — Ville de Tavaslı	E — H	1 180	6	1 896	2 582	44.9	55.1
	K — F	566	8	2 249	2 823	20.3	79.7
	Y — T	1 696	14	3 645	5 355	31.9	68.1
Nahiye ve köyleri — Communes et villages	E — H	2 685	84	14 355	17 074	15.9	84.1
	K — F	975	9	18 492	19 406	5.1	94.9
	Y — T	3 660	43	32 777	36 480	10.2	89.8
Uşak şehri — Ville d'Uşak	E — H	3 819	31	4 541	8 391	45.9	54.1
	K — F	1 621	22	7 538	9 176	17.9	82.1
	Y — T	5 440	53	12 074	17 567	31.3	68.7
Nahiye ve köyleri — Communes et villages	E — H	5 869	70	32 076	38 015	15.6	84.4
	K — F	726	16	40 902	41 644	1.8	98.2
	Y — T	6 595	86	72 978	79 659	8.4	91.6
Yekûn — Total	E — H	30 683	371	134 068	165 072	18.8	81.2
	K — F	8 958	145	173 507	182 610	5.0	95.0
	Y — T	39 541	466	307 575	347 682	11.5	88.5
Malatya							
Malatya şehri — Ville de Malatya	E — H	4 695	24	9 448	14 167	33.3	66.7
	K — F	1 485	14	11 680	18 129	11.4	88.6
	Y — T	6 180	38	21 078	27 296	22.8	77.2
Nahiye ve köyleri — Communes et villages	E — H	3 350	32	28 164	31 546	10.7	89.3
	K — F	228	9	31 424	31 661	0.7	99.3
	Y — T	3 578	41	59 588	63 207	5.7	94.3
Arapgir şehri — Ville d'Arapgir	E — H	1 219	12	1 885	3 116	39.5	60.5
	K — F	598	12	3 084	3 694	16.5	83.5
	Y — T	1 817	24	4 969	6 810	27.0	73.0
Nahiye ve köyleri — Communes et villages	E — H	1 558	22	9 102	10 682	14.8	85.2
	K — F	266	4	12 260	12 539	2.2	97.8
	Y — T	1 824	26	21 371	23 221	8.0	92.0

9 — Şehirler ve köyler itibarile okumak bilen ve bilmiyen nüfus miktarı

Population sous le rapport de l'instruction par villes et villages

Vilâyet ve kazası Provinces et districts	Cinsiyet — Sexe	Okumak ve yazmak bilen — Sçmakant lire et écrit	Yalnız okumak bilen — Sçmant lire seulement	Okumak ve yazmak bilmiyen — Analphabètes	Yekân — Total	Nisbet — Propotion	
						Bilen Oui	Bilmiyen Non
Adıyaman şehri — Ville d'Adıyaman	E — H	702	8	4 297	5 007	14.2	85.8
	K — F	112	3	5 177	5 292	2.2	97.8
	Y — T	814	11	9 474	10 299	8.0	92.0
Nahiye ve köyleri — Communes et villages	E — H	793	15	18 662	19 470	4.1	95.9
	K — F	43	3	18 470	18 516	0.2	99.8
	Y — T	836	18	37 132	37 986	2.2	97.8
Akçadağ şehri — Ville d'Akçadağ	E — H	299	2	737	1 038	29.0	71.0
	K — F	89	—	922	1 011	8.8	91.2
	Y — T	388	2	1 659	2 049	19.0	81.0
Nahiye ve köyleri — Communes et villages	E — H	1 391	14	18 314	19 719	7.1	92.9
	K — F	204	5	19 413	19 622	1.1	98.9
	Y — T	1 595	19	37 727	39 341	4.1	95.9
Besni şehri — Ville de Besni	E — H	619	13	3 231	3 913	16.2	83.8
	K — F	54	—	4 217	4 271	1.3	98.7
	Y — T	673	13	7 498	8 184	8.4	91.6
Nahiye ve köyleri — Communes et villages	E — H	1 704	29	16 521	18 254	9.5	90.5
	K — F	165	3	18 308	18 476	0.9	99.1
	Y — T	1 869	32	34 829	36 730	5.2	94.8
Darende şehri — Ville de Darende	E — H	912	12	2 044	2 968	31.1	68.9
	K — F	101	3	3 538	3 645	2.9	97.1
	Y — T	1 016	15	5 632	6 663	15.5	84.5
Nahiye ve köyleri — Communes et villages	E — A	886	20	7 278	8 184	11.1	88.9
	K — F	129	1	9 331	9 461	1.4	98.6
	Y — T	1 015	21	16 609	17 645	5.9	94.1
Hekimhan şehri — Ville de Hekimhan	E — H	541	3	1 009	1 553	35.0	65.0
	K — F	64	2	1 149	1 2 5	5.4	94.6
	Y — T	605	5	2 158	2 768	22.0	78.0
Nahiye ve köyleri — Communes et villages	E — H	1 842	25	14 956	16 823	11.1	88.9
	K — F	90	4	15 405	15 499	0.6	99.4
	Y — T	1 932	29	30 361	32 322	6.1	93.9
Kâhta şehri — Ville de Kâhta	E — H	180	2	507	689	26.4	73.6
	K — F	48	1	536	584	8.4	91.6
	Y — T	228	3	1 042	1 273	18.1	81.9

9 — Şehirler ve köyler itibarıyla okunak bilen ve bilmiyen nüfus miktarları

Population sous le rapport de l'instruction par villes et villages

Vilâyet ve kazası Provinces et districts	Cinsiyet — Sexe	Okumak ve yazmak bilen — Sachant lire et écrire	Yalnız okumak bilen — Sahant lire seulement	Okumak ve yazmak bilmiyen Analphabètes	Yekûn — Total	Nisbet — Proportion %	
						Bilen Oui	Bilmiyen Non
Nahiye ve köyleri — Communes et villages	E — H	539	10	15 907	16 456	3.3	96.7
	K — F	46	3	15 483	15 532	0.3	99.7
	Y — T	585	13	31 390	31 988	1.9	98.1
Kemaliye şehri — Ville de Kemaliye	E — H	741	4	793	1 538	48.4	51.6
	K — F	495	2	1 510	2 007	24.8	75.2
	Y — T	1 236	6	2 303	3 545	35.0	65.0
Nahiye ve köyleri — Communes et villages	E — H	2 048	31	4 495	6 574	31.6	68.4
	K — F	748	13	7 809	8 570	8.9	91.1
	Y — T	2 796	44	12 304	15 144	18.8	81.2
Pütürge şehri — Ville de Pütürge	E — H	383	3	596	962	38.0	62.0
	K — F	93	1	1 139	1 233	7.6	92.4
	Y — T	456	4	1 735	2 195	21.0	79.0
Nahiye ve köyleri — Communes et villages	E — H	1 064	34	18 441	19 539	5.6	94.4
	K — F	105	6	21 846	21 957	0.5	99.5
	Y — T	1 169	40	40 287	41 496	2.9	97.1
Yekûn — Total	E — H	25 446	315	176 437	202 198	12.7	87.3
	K — F	5 166	89	202 709	207 964	2.5	97.5
	Y — T	30 612	404	379 146	410 162	7.6	92.4
Manisa							
Manisa şehri — Ville de Manisa	E — H	6 441	121	9 016	16 578	42.1	57.9
	K — F	3 169	130	12 000	15 299	21.6	78.4
	Y — T	9 610	251	21 016	30 877	31.9	68.1
Nahiye ve köyleri — Communes et villages	E — H	5 459	69	24 533	30 061	18.4	81.6
	K — F	1 166	18	28 865	30 039	3.9	96.1
	Y — T	6 625	87	53 388	60 100	11.2	88.8
Akhisar şehri — Ville d'Akhisar	E — H	3 872	81	6 603	10 556	37.4	62.6
	K — F	1 596	36	9 004	10 636	15.3	84.7
	Y — T	5 468	117	15 607	21 192	26.4	73.6
Nahiye ve köyleri — Communes et villages	E — H	3 407	46	17 694	21 147	16.3	83.7
	K — F	664	10	20 784	21 458	3.1	96.9
	Y — T	4 071	56	38 478	42 605	9.7	90.3
Alaşehir şehri — Ville d'Alaşehir	E — H	1 482	25	2 480	3 987	37.8	62.2
	K — F	704	22	3 662	4 388	16.5	83.5
	Y — T	2 186	47	6 142	8 375	26.7	73.3

9 — Şehirler ve köyler itibarıyla okumak bilen ve bilmeyen nüfus miktarı

Population sous le rapport de l'instruction par villes et villages

Vilâyet ve kazası Provinces et districts	Cinsiyet — Sexe	Okumak ve yazmak bilen — Sachant lire et écrire	Yalnız okumak bilen — Sahant lire seulement	Okumak ve yazmak bilmeyen Analphabètes	Yekûn — Total	Nispet — Proportion	
						Bilen Oui	Bilmeyen Non
Nahiye ve köyleri — Communes et villages	E — H	2 203	43	13 206	15 452	14.5	85.
	K — F	326	10	16 000	16 386	2.1	97.
	Y — T	2 529	53	29 206	31 788	8.1	91.
Demirci şehri — Ville de Demirci	E — H	974	12	1 834	2 820	35.0	65.
	K — F	466	11	2 601	3 128	14.9	85.
	Y — T	1 430	23	4 495	5 948	24.4	75.
Nahiye ve köyleri — Communes et villages	E — H	1 467	21	9 029	10 507	14.1	85.
	K — F	231	3	12 271	12 505	1.9	98.
	Y — T	1 688	24	21 300	23 012	7.4	92.
Eşme şehri — Ville d'Eşme	E — H	272	3	600	875	31.4	68.
	K — F	76	1	887	963	7.9	92.
	Y — T	347	4	1 487	1 838	19.1	80.
Nahiye ve köyleri — Communes et villages	E — H	1 723	15	9 759	11 497	15.1	84.
	K — F	323	1	11 681	12 005	2.7	97.
	Y — T	2 046	16	21 440	23 502	8.8	91.
Gürdes şehri — Ville de Gürdes	E — H	560	4	976	1 540	36.6	63.
	K — F	266	5	1 374	1 635	16.0	84.
	Y — T	816	9	2 350	3 175	26.0	74.
Nahiye ve köyleri — Communes et villages	E — H	1 373	25	9 304	10 702	13.1	86.
	K — F	193	10	11 656	11 859	1.7	98.
	Y — T	1 566	35	20 960	22 561	7.1	92.
Kirbağaç şehri — Ville de Kirbağaç	E — H	1 440	19	2 680	4 139	35.3	64.
	K — F	617	14	3 884	4 515	14.0	86.
	Y — T	2 057	33	6 564	8 654	24.2	75.
Nahiye ve köyleri — Communes et villages	E — H	1 385	24	3 924	5 283	25.7	74.
	K — F	261	6	5 461	5 828	6.3	93.
	Y — T	1 696	30	9 385	11 111	15.5	84.
Kula şehri — Ville de Kula	E — H	1 557	15	2 424	3 996	39.3	60.
	K — F	588	11	4 013	4 617	13.0	87.
	Y — T	2 145	26	6 442	8 613	25.2	74.
Nahiye ve köyleri — Communes et villages	E — H	1 359	20	10 035	11 414	12.1	87.
	K — F	183	4	12 026	12 213	7.5	98.
	Y — T	1 542	24	22 061	23 627	6.6	93.

9 — Şehirler ve köyler itibarile okumak bilen ve bilmiyen nüfus miktarı

Population sous le rapport de l'instruction par villes et villages

Vilâyet ve kazası Provinces et districts	Cinsiyet — Sexe	Okumak ve yazmak bilen — Sachant lire et écrire	Yalnız okumak bilen — Sachant lire seulement	Okumak ve yazmak bilmiyen Analphabètes	Yekûn — Total	Nisbet—Proportion %	
						Bilen Oui	Bilmiyen Non
Salihli şehri — Ville de Salihli.	E—H	1 734	23	2 818	4 575	38.4	61.6
	K—F	729	15	3 808	4 552	16.3	83.7
	Y—T	2 463	38	6 626	9 127	27.4	72.6
Nahiye ve köyleri — Communes et villages	E—H	2 587	38	11 078	13 683	19.2	80.8
	K—F	534	7	13 080	13 621	4.0	96.0
	Y—T	3 121	45	24 138	27 304	11.6	88.4
Soma şehri — Ville de Soma	E—H	310	8	997	1 845	46.0	54.0
	K—F	479	9	1 487	1 975	24.7	75.3
	Y—T	1 319	17	2 484	3 820	35.0	65.0
Nahiye ve köyleri — Communes et villages	E—H	1 509	21	7 151	8 681	17.6	82.4
	K—F	512	9	9 071	9 592	5.4	94.6
	Y—T	2 021	30	16 222	18 273	11.2	88.8
Turgutlu şehri — Ville de Turgutlu	E—H	3 675	95	7 218	10 988	34.3	65.7
	K—F	1 150	41	9 497	10 638	11.1	88.9
	Y—T	4 825	136	16 715	21 676	22.9	77.1
Nahiye ve köyleri — Communes et villages	E—H	1 750	23	7 784	9 557	18.6	81.4
	K—F	257	3	9 242	9 502	2.7	97.3
	Y—T	2 007	26	17 026	19 059	10.7	89.3
Yekûn — Total	E—H	47 009	751	161 123	208 883	22.9	77.1
	K—F	14 569	376	202 409	217 354	6.9	93.1
	Y—T	61 578	1 127	363 532	426 237	14.7	85.3
Maras							
Maras şehri — Ville de Maras	E—H	3 642	29	11 231	14 902	24.6	75.4
	K—F	683	16	13 801	14 500	4.8	95.2
	Y—T	4 325	45	25 032	29 402	14.9	85.1
Nahiye ve köyleri — Communes et villages	E—H	2 337	22	25 689	28 048	8.4	91.6
	K—F	222	7	26 554	26 783	0.9	99.1
	Y—T	2 559	29	52 243	54 831	4.7	95.3
Andırın şehri — Ville d'Andrin	E—H	143	—	203	346	41.3	58.7
	K—F	64	—	266	330	19.4	80.6
	Y—T	207	—	469	676	30.6	69.4
Şahiye ve köyleri — Communes et villages	E—H	634	9	7 440	8 083	8.0	92.0
	K—F	62	2	7 465	7 529	0.9	99.1
	Y—T	696	11	14 905	15 612	4.5	95.5

9 — Şehirler ve köyler itibarile okumak bilen ve bilmiyen nüfus miktarı
Population sous le rapport de l'instructions par villes et villages

Vilâyet ve kazası Province et districts	Cinsiyet — Sexe	Okumak ve yazmak bilen — Sachant lire et écrire	Yalnız okumak bilen — Sachant lire seulement	Okumak ve yazmak bilmiyen Analphabètes	Yekûn — Total	Nisbet — Proportio %	
						Bilen Oui	Bilmiyen Non
Elbistan şehri — Ville de Elbistan	E—H	1 005	3	2 049	8 057	33.0	67.
	K—F	298	3	3 007	8 308	9.1	90.
	Y—T	1 303	6	5 056	6 365	20.6	79.
Nahiye ve köyleri — Communes et villages	E—H	2 413	28	28 793	29 284	8.3	91.
	K—F	253	7	29 906	30 166	0.9	99.
	Y—T	2 666	35	56 699	59 400	4.5	95.
Göksun şehri — Ville Göksun	E—H	319	4	1 157	1 480	21.8	78
	K—F	82	2	1 386	1 420	5.9	94
	Y—T	401	6	2 493	2 900	14.0	86
Nahiye ve köyleri — Communes et villages	E—H	1 172	13	8 694	9 879	12.0	88
	K—F	262	4	9 546	9 812	2.7	97.
	Y—T	1 434	17	18 240	19 691	7.4	92.
Yekûn — Total	E—H	11 655	108	83 256	95 029	12.4	87.6
	K—F	1 926	41	91 881	93 848	2.1	97.1
	Y—T	13 591	149	175 137	188 877	7.3	92.
Mardin							
Mardin şehri — Ville de Mardin	E—H	2 899	27	8 759	11 685	25.0	75.
	K—F	527	9	10 296	10 832	4.9	95.
	Y—T	3 426	36	19 055	22 517	15.4	84.
Nahiye ve köyleri — Communes et villages	E—H	435	3	9 497	9 935	4.4	95.
	K—F	30	1	10 276	10 297	0.2	99.
	Y—T	455	4	19 773	20 232	2.3	97
Cizre şehri — Ville de Cizre	E—H	470	—	2 366	2 836	16.6	82
	K—F	54	—	2 595	2 649	2.0	9.
	Y—T	524	—	4 961	5 485	9.6	9.
Nahiye ve köyleri — Communes et villages	E—H	133	6	10 320	10 459	1.3	98
	K—F	8	—	13 011	13 019	0.1	98
	Y—T	141	6	23 331	23 478	0.6	98
Derik şehri — Ville de Derik	E—H	193	2	1 290	1 485	13.1	8
	K—F	27	—	1 533	1 560	1.7	5
	Y—T	220	2	2 823	3 045	7.3	5
Nahiye ve köyleri — Communes et villages	E—H	115	2	7 732	7 849	1.5	8
	K—F	3	1	9 292	9 296	0.1	5
	Y—T	118	3	17 024	17 145	0.7	5

9 — Şehirler ve köyler itibarile okumak bilen ve bilmiyen nüfus miktarı

Population sous le rapport de l'instruction par villes et villages

Vilâyet ve kazası Provinces et districts	Cinsiyet — Sexe	Okumak ve yazmak bilen — Sachant lire et écrire	Yalnız okumak bilen — Sachant lire seulement	Okumak ve yazmak bilmiyen Analphabètes	Yekûn — Total	Nisbet — Proportion	
						Bilen Oui	Bilmiyen Non
Gercüş şehri — Ville de Gercüş	E — H	402	2	1 310	1 714	23.6	76.4
	K — F	18	—	1 066	1 084	1.7	98.3
	Y — T	420	2	2 376	2 798	15.1	84.9
Nahiye ve köyleri — Communes et villages	E — H	267	8	11 525	11 800	2.3	97.7
	K — F	5	—	12 714	12 719	0.1	99.9
	Y — T	272	8	24 239	24 519	1.1	98.9
Kızıltepe şehri — Ville de Kızıltepe	E — H	194	—	312	506	38.3	61.7
	K — F	30	1	407	438	7.1	92.9
	Y — T	224	1	719	944	23.8	76.2
Nahiye ve köyleri — Communes et villages	E — H	391	3	6 787	7 181	5.5	94.5
	K — F	15	2	7 455	7 472	0.2	99.8
	Y — T	406	5	14 242	14 653	0.1	99.9
Midyat şehri — Ville de Midyat	E — H	845	1	3 145	3 991	21.2	78.8
	K — F	86	1	3 441	3 528	2.5	97.5
	Y — T	931	2	6 586	7 519	12.4	87.6
Nahiye ve köyleri — Communes et villages	E — H	247	4	18 891	19 142	1.3	98.7
	K — F	10	1	19 475	19 486	0.1	99.9
	Y — T	257	5	38 366	38 628	0.7	99.3
Nusaybin şehri — Ville de Nusaybin	E — H	294	3	757	1 054	28.2	71.8
	K — F	44	—	833	877	5.0	95.0
	Y — T	338	3	1 590	1 931	17.7	82.3
Nahiye ve köyleri — Communes et villages	E — H	159	3	6 922	7 084	2.3	97.7
	K — F	3	—	7 548	7 551	0.1	99.9
	Y — T	162	3	14 470	14 635	1.1	98.9
Savur şehri — Ville de Savur	E — H	306	2	1 028	1 336	23.1	76.9
	K — F	59	1	1 348	1 408	4.3	95.7
	Y — T	365	3	2 376	2 744	13.4	86.6
Nahiye ve köyleri — Communes et villages	E — H	370	10	14 162	14 542	2.6	97.4
	K — F	3	—	15 103	15 106	0.1	99.9
	Y — T	373	10	29 265	29 648	1.3	98.7
Yekûn — Total	E — H	7 720	76	104 803	112 599	6.9	93.1
	K — F	912	17	116 393	117 322	0.8	99.2
	Y — T	8 632	93	221 196	229 921	3.8	96.2

9 — Şehirler ve köyler itibarile okumak bilen ve bilmiyen nüfus miktarı

Population sous le rapport de l'instructions par villes et villages

Vilâyet ve kazası Province et districts	Cinsiyet — Sexe	Okumak ve yazmak bilen—Sachant lire et écrire	Yalnız okumak bilen — Sachant lire seulement	Okunuk ve yazmak bilmiyen Analphabètes	Yekûn — Total	Nisbet — Proportion %	
						Bilen Out	Bilmiyen Non
Muğla							
Muğla şehri — Ville de Muğla	E — H	2 444	20	2 659	5 123	48.1	51.9
	K — F	1 060	20	4 780	5 860	18.4	81.6
	Y — T	3 504	40	7 439	10 983	32.3	67.7
Nahiye ve köyleri — Communes et villages	E — H	5 673	46	19 959	25 678	22.3	77.7
	K — F	1 509	13	29 272	30 794	4.9	95.1
	Y — T	7 182	59	49 231	56 472	12.8	87.2
Bodrum şehri — Ville de Bodrum	E — H	932	6	1 109	2 047	45.8	54.2
	K — F	575	9	1 899	2 483	23.5	76.5
	Y — T	1 507	15	3 008	4 530	33.6	66.4
Nahiye ve köyleri — Communes et villages	E — H	1 611	12	4 628	6 251	26.0	74.0
	K — F	482	2	6 383	6 867	7.0	93.0
	Y — T	2 093	14	11 011	13 118	16.1	83.9
Datça şehri — Ville de Datça	E — H	260	—	368	628	41.4	58.6
	K — F	138	1	566	705	19.7	80.3
	Y — T	398	1	934	1 333	29.9	70.1
Nahiye ve köyleri — Communes et villages	E — H	478	1	1 167	1 646	29.1	70.9
	K — F	162	2	1 792	1 956	8.4	91.6
	Y — T	640	3	2 959	3 602	17.9	82.1
Fethiye şehri — Ville de Fethiye	E — H	1 020	13	1 066	2 099	49.2	50.8
	K — F	459	6	1 267	1 732	26.8	73.2
	Y — T	1 479	19	2 333	3 831	39.1	60.9
Nahiye ve köyleri — Communes et villages	E — H	4 005	60	14 474	18 539	21.9	78.1
	K — F	632	13	18 641	19 286	3.3	96.7
	Y — T	4 637	73	33 115	37 825	12.5	87.5
Köyceğiz şehri — Ville de Köyceğiz	E — H	278	—	307	585	47.5	52.5
	K — F	155	1	467	623	25.0	75.0
	Y — T	433	1	774	1 208	35.9	64.1
Nahiye ve köyleri — Communes et villages	E — H	1 024	20	6 395	7 439	14.0	86.0
	K — F	147	5	7 488	7 640	2.0	98.0
	Y — T	1 171	25	13 883	15 079	7.9	92.1
Marmaris şehri — Ville de Marmaris	E — H	717	1	636	1 354	53.0	47.0
	K — F	320	1	910	1 231	26.1	73.9
	Y — T	1 037	2	1 546	2 585	40.2	59.8

9 — Şehirler ve köyler itibarıyla okumak bilen ve bilmiyen nüfus miktarı

Population sous le rapport de l'instruction par villes et villages

Vilâyet ve kazası Provinces et districts	Cinsiyet — Sexe	Okumak ve yazmak bilen — Sachant lire et écrire	Yalnız okumak bilen — Sahant lire seulement	Okumak ve yazmak bilmiyen Analphabètes	Yekûn — Total	Nisbet — Pro %	
						Bilen Oui	...
Nahiye ve köyleri — Communes et villages	E — T	677	10	1 976	2 663	25.8	...
	K — F	198	1	3 209	3 408	5.8	...
	Y — T	875	11	5 185	6 071	14.6	...
Mîlas şehri — Ville de Mîlas	E — H	1 569	23	2 216	3 808	41.8	...
	K — F	888	2	3 495	4 276	19.6	...
	Y — T	2 407	25	5 651	8 083	30.1	...
Nahiye ve köyleri — Communes et villages	E — H	3 054	36	12 406	15 496	19.9	...
	K — F	509	3	16 044	16 556	3.1	...
	Y — T	3 563	39	28 450	32 052	11.2	...
Yekûn — Total	E — H	23 742	248	69 366	93 356	25.7	74
	K — F	7 181	79	96 153	103 416	7.0	93
	Y — T	30 926	327	165 519	196 772	15.9	84
Muş							
Muş şehri — Ville de Muş	E — H	949	5	2 008	2 962	32.2	67.8
	K — F	110	5	2 081	2 196	5.2	94.8
	Y — T	1 059	10	4 089	5 158	20.7	79.6
Nahiye ve köyleri — Communes et villages	E — H	268	6	11 376	11 650	2.4	97.6
	K — F	12	1	11 188	11 201	0.1	99.9
	Y — T	280	7	22 564	22 851	1.3	98.7
Bitlis şehri — Ville de Bitlis	E — H	1 687	7	4 059	5 753	29.4	70.6
	K — F	187	1	4 053	4 241	4.4	95.6
	Y — T	1 874	8	8 112	9 994	18.8	81.2
Nahiye ve köyleri — Communes et villages	E — H	295	6	10 547	10 848	2.8	97.2
	K — F	28	1	10 448	10 477	0.3	99.7
	Y — T	323	7	20 995	21 325	1.5	98.5
Bingöl şehri — Ville de Bingöl	E — H	59	—	145	204	28.9	71.1
	K — F	3	—	130	133	2.3	97.7
	Y — T	62	—	275	337	18.4	81.6
Nahiye ve köyleri — Communes et villages	E — H	54	2	2 425	2 481	2.3	97.7
	K — F	3	1	2 523	2 527	0.2	99.8
	Y — T	57	3	4 948	5 008	1.2	98.8
Bulanık şehri — Ville de Bulanık	E — H	192	2	658	852	22.8	77.2
	K — F	86	1	677	714	5.2	94.8
	Y — T	228	3	1 335	1 566	14.8	85.2

9 — Şehirler ve köyler itibarile okumak bilen ve bilmiyen nüfus miktarı

Population sous le rapport de l'instruction par villes et villages

Vilâyet ve kazası Provinces et districts	Cinsiyet — Sexe	Okumak ve yaz- mak bilen — Sac hant lire et écrire	Yalnız okumak bilen — Sachant lire seulement	Okumak ve yaz- mak bilmiyen Analphabètes	Yekân — Total	Nişbet — Pro %	
						Bilen Oui	Bilmiyen Non
Nahiye ve köyleri — Communes et villages	E — H	216	9	6 863	7 098	3.2	
	K — F	3	1	6 593	6 597	0.1	
	Y — T	219	10	13 461	13 690	1.7	
Çapakçur şehri — Ville de Çapakçur	E — H	161	—	349	510	35.6	
	K — F	24	1	426	451	5.5	
	Y — T	185	1	775	961	19.4	
Nahiye ve köyleri — Communes et villages	E — H	137	3	5 800	5 940	2.4	
	K — F	4	—	5 877	5 881	0.1	
	Y — T	141	3	11 677	11 821	1.2	
Genç şehri — Ville de Genç	E — H	70	—	70	140	50.0	
	K — F	21	—	76	97	21.6	
	Y — T	91	—	146	237	38.3	
Nahiye ve köyleri — Communes et villages	E — H	73	1	3 011	3 085	2.4	
	K — F	6	—	3 199	3 205	0.1	
	Y — T	79	1	6 210	6 290	1.7	
Mutki şehri — Ville de Mutki	E — H	51	—	107	158	32.3	
	K — F	9	—	117	126	7.2	
	Y — T	60	—	224	284	21.3	
Nahiye ve köyleri — Communes et villages	E — H	82	7	4 565	4 654		
	K — F	3	2	4 840	4 845		
	Y — T	85	9	9 405	9 499		
Sason şehri — Ville de Sasun	E — H	191	1	473	665		
	K — F	9	—	474	483		
	Y — T	200	1	947	1 148		
Nahiye ve köyleri — Communes et villages	E — H	52	2	5 646	5 700		
	K — F	1	1	6 299	6 301		
	Y — T	53	3	11 945	12 001		
Solhan şehri — Ville de Solhan	E — H	58	—	173	231		
	K — F	13	—	177	190		
	Y — T	71	—	350	421		
Nahiye ve köyleri — Communes et villages	E — H	79	4	3 527	3 610		
	K — F	3	—	3 787	3 790		
	Y — T	82	4	7 314	7 400		

9 — Şehirler ve köyler itibarıyla okumak bilen ve bilmeyen nüfus miktarları

Population sous le rapport de l'instruction par villes et villages

Vilâyet ve kazası Provinces et districts	Cinsiyet — Sexe	Okumak ve yazmak bilen— Sachant lire et écrire	Yalnız okumak bilen — Sahant lire seulement	Okumak ve yazmak bilmiyen Analphabètes	Yekûn — Total	Nisbet — Proportion	
						Bilen Oui	Bilmeyen Non
Varto şehri — Ville de Varto	E—H K—F Y—T	152 17 169	— — —	281 356 637	438 378 806	35.1 4.6 21.0	64.9 95.4 79.0
	E—H K—F Y—T	250 8 253	5 2 7	6384 6468 12842	6639 6463 13102	3.8 0.1 2.0	96.2 99.9 98.0
	E—H K—F Y—T	5076 495 5571	60 17 77	68472 69779 138251	73608 70291 143899	7.0 0.7 3.9	93.0 99.3 96.1
Nahiye ve köyleri — Communes et villages	E—H K—F Y—T	3044 1382 4376	24 16 40	3489 4489 7978	6557 5887 12394	46.8 23.1 35.6	53.2 76.9 64.4
	E—H K—F Y—T	819 304 4123	35 7 42	21920 27142 49062	25774 27453 53227	15.0 1.1 7.8	85.0 98.9 92.2
	E—H K—F Y—T	1474 666 2130	2 2 4	2566 3654 6210	4032 4312 8344	36.6 15.3 25.6	63.4 84.7 74.4
Nigde şehri — Ville de Nigde	E—H K—F Y—T	3099 300 3809	32 4 36	30450 28093 66543	33991 36397 70388	10.4 0.8 5.5	89.6 99.2 94.5
	E—H K—F Y—T	291 116 407	1 1 2	506 826 1332	798 943 1741	36.6 12.4 23.5	63.4 87.6 76.5
	E—H K—F Y—T	528 62 590	9 4 13	3221 3892 7113	3768 3958 7716	14.3 1.7 7.8	85.7 98.3 92.2
Nahiye ve köyleri — Communes et villages	E—H K—F Y—T	1472 676 2147	5 5 10	2902 4264 7166	4379 4944 9323	33.7 13.8 23.1	66.3 86.2 76.9
	E—H K—F Y—T	1723 191 1914	6 4 10	8910 10779 19689	10639 10974 21613	16.3 1.8 8.9	83.7 98.2 91.1
	E—H K—F Y—T	1723 191 1914	6 4 10	8910 10779 19689	10639 10974 21613	16.3 1.8 8.9	83.7 98.2 91.1

9 — Şehirler ve köyler itibarıyla okumak bilen ve bilmiyen nüfus miktarı
Population sous le rapport de l'instruction par villes et villages

Vilâyet ve kazası Provinces et districts	Cinsiyet — Sexe	Okumak ve yazmak bilen — Sachant lire et écrire	Yalnız okumak bilen — Sachant lire seulement	Okumak ve yazmak bilmiyen Analphabètes	Yekûn — Total	Nisbet — Proportion 0/100	
						Bilen Oui	Bilmiyen Non
Nevşehir şehri — Ville de Nevşehir	E — H	2 230	8	4 199	6 437	34.8	65.2
	K — F	758	9	6 981	7 638	10.0	90.0
	Y — T	2 988	17	11 130	14 135	21.2	78.8
Nahiye ve köyleri — Communes et villages	E — H	3 408	20	11 646	15 078	22.7	77.3
	K — F	314	3	16 914	17 231	1.8	98.2
	Y — T	3 722	23	28 559	32 304	11.6	88.4
Ulukışla şehri — Ville d'Ulukışla	E — H	530	—	880	1 410	37.6	62.4
	K — F	185	4	1 313	1 502	2.6	87.4
	Y — T	715	4	2 193	2 912	24.7	75.3
Nahiye ve köyleri — Communes et villages	E — H	1 051	6	5 510	6 567	16.1	83.9
	K — F	101	—	6 611	6 712	1.5	98.5
	Y — T	1 152	6	12 121	13 279	8.5	91.5
Yekûn — Total	E — H	23 079	148	96 188	119 415	19.5	80.5
	K — F	4 994	59	122 908	127 961	4.0	96.0
	Y — T	28 073	207	219 096	247 376	11.4	88.6
Ordu							
Ordu şehri — Ville de Ordu	E — H	2 549	13	2 638	5 200	49.3	50.7
	K — F	1 281	12	3 622	4 915	26.3	73.7
	Y — T	3 830	25	6 260	10 115	38.1	61.9
Nahiye ve köyleri — Communes et villages	E — H	7 986	92	55 461	63 489	12.6	87.4
	K — F	867	10	71 699	72 676	1.2	98.8
	Y — T	8 803	102	127 160	136 065	6.5	93.5
Fatsa şehri — Ville de Fatsa	E — H	660	2	839	1 401	40.1	59.9
	K — F	368	9	1 112	1 474	24.6	75.4
	Y — T	913	11	1 951	2 875	32.1	67.9
Nahiye ve köyleri — Communes et villages	E — H	1 962	19	18 992	20 978	9.4	90.6
	K — F	109	4	23 607	23 720	0.5	99.5
	Y — T	2 071	23	42 599	44 693	4.7	95.3
Mesudiye şehri — Ville de Mesudiye	E — H	178	1	650	729	24.6	75.4
	K — F	72	3	768	843	8.9	91.1
	Y — T	250	4	1 318	1 572	16.2	83.8
Nahiye ve köyleri — Communes et villages	E — H	1 266	12	10 475	11 753	10.9	89.1
	K — F	116	2	13 216	13 364	0.9	99.1
	Y — T	1 382	14	23 721	25 117	5.6	94.4

9 — Şehirler ve köyler itibarıyla okumak bilen ve bilmeyen nüfus miktarı

Population sous le rapport de l'instruction par villes et villages

Vilâyet ve kazası Provinces et districts	Cinsiyet — Sexe	Okumak ve yazmak bilen — Sachant lire et écrire	Yalnız okumak bilen — Sahant lire seulement	Okumak ve yazmak bilmeyen Analphabètes	Yekûn — Total	Nisbet — Proportion	
						Bilen Oui	Bilmeyen Non
Ünye şehri — Ville d'Ünye	E—H	1 052	9	1 560	2 621	40.5	59.5
	K—F	758	8	2 398	3 159	24.2	75.8
	Y—T	1 810	17	3 953	5 780	31.6	68.4
Nahiye ve köyleri — Communes et villages	E—H	1 911	18	24 845	26 774	7.2	92.8
	K—F	106	6	29 951	30 068	0.4	99.6
	Y—T	2 017	24	54 796	56 837	3.6	96.4
Yekûn — Total	E—H	17 414	166	115 360	132 940	13.2	86.8
	K—F	3 662	54	146 398	150 114	2.5	97.5
	Y—T	21 076	220	261 758	283 054	7.7	92.3
Samsun							
Samsun şehri — Ville de Samsun	E—H	9 404	118	7 600	17 122	55.6	44.4
	K—F	5 141	178	10 041	15 860	34.6	65.4
	Y—T	14 545	296	17 641	32 482	45.7	54.3
Nahiye ve köyleri — Communes et villages	E—H	2 925	88	11 989	14 902	19.9	80.1
	K—F	375	3	14 702	15 080	2.5	97.5
	Y—T	3 300	41	26 641	29 982	11.1	88.9
Batra şehri — Ville de Batra	E—H	2 253	23	2 863	5 139	44.3	55.7
	K—F	1 037	21	4 063	5 121	20.7	79.3
	Y—T	3 290	44	6 926	10 260	32.5	67.5
Nahiye ve köyleri — Communes et villages	E—H	5 015	98	28 940	32 053	16.0	84.0
	K—F	663	8	31 919	32 590	2.1	97.9
	Y—T	5 678	106	58 859	64 643	8.9	91.1
Çarşamba şehri — Ville de Çarşamba	E—H	1 414	8	1 966	3 388	42.0	58.0
	K—F	653	13	3 008	3 674	18.1	81.9
	Y—T	2 067	21	4 974	7 062	29.6	70.4
Nahiye ve köyleri — Communes et villages	E—H	3 298	52	21 506	24 856	13.5	86.5
	K—F	246	14	26 327	26 587	1.0	99.0
	Y—T	3 544	66	47 833	51 443	7.0	93.0
Havza şehri — Ville de Havza	E—H	722	7	911	1 640	44.5	55.5
	K—F	376	9	1 378	1 763	21.8	78.2
	Y—T	1 098	16	2 289	3 403	32.7	67.3
Nahiye ve köyleri — Communes et villages	E—H	1 863	19	8 774	10 656	17.7	82.3
	K—F	285	6	11 527	11 818	2.5	97.5
	Y—T	2 148	25	20 301	22 474	9.7	90.3

Vilâyet ve kazası
Provinces et districts

Cinisyet — Sexe

Okumak ve yazmak bilen — *Sachant lire et écrire*

Yalnız okumak bilen — *Sahant lire seulement*

Okumak ve yazmak bilmiyen *Analphabètes*

Yekûn — Total

Bilen
Oui

Bilmiyen
Non

Nisbet — Proportion
0/100

Kavak şehri — *Ville de Kavak*

Nahiye ve köyleri — *Communes et villages*

Ladik şehri — *Ville de Ladik*

Nahiye ve köyleri — *Communes et villages*

Terme şehri — *Ville de Terme*

Nahiye ve köyleri — *Communes et villages*

Veziirköprü şehri — *Ville de Veziirköprü*

Nahiye ve köyleri — *Communes et villages*

Yekûn — Total

Seyhan

Adana şehri — *Ville d'Adana*

Nahiye ve köyleri — *Communes et villages*

E—H
K—F
Y—T

328
95
423

—
1
1

305
633
938

633
729
1 362

51.8
13.2
37.1

48.2
86.8
68.9

E—H
K—F
Y—T

1 607
125
1 732

85
3
88

10 960
13 953
24 913

12 652
14 081
26 733

13.4
0.9
6.8

86.6
99.1
93.2

E—H
K—F
Y—T

598
271
869

4
3
7

1 142
1 836
2 978

1 744
2 110
3 854

34.5
13.0
22.7

65.5
87.0
77.3

E—H
K—F
Y—T

1 720
85
1 805

16
—
16

6 394
7 548
13 942

8 130
7 633
15 763

21.4
1.1
11.6

78.6
98.9
88.4

E—H
K—F
Y—T

367
139
506

4
5
9

1 046
1 115
2 161

1 417
1 259
2 676

26.2
11.4
19.2

73.8
88.6
80.8

E—H
K—F
Y—T

1 493
173
1 666

22
2
24

10 779
13 515
24 294

12 294
13 690
25 984

12.3
1.3
6.3

87.7
98.7
93.5

E—H
K—F
Y—T

760
358
1 118

8
4
12

1 779
2 715
4 494

2 547
3 077
5 624

30.2
11.8
20.1

69.8
88.2
79.9

E—H
K—F
Y—T

1 845
282
2 127

24
4
28

14 179
17 738
31 917

16 048
18 024
34 072

11.6
1.6
6.3

88.4
98.4
93.7

E—H
K—F
Y—T

35 612
10 304
45 916

526
274
800

129 083
162 018
291 101

165 221
172 596
337 817

21.9
6.1
13.8

78.1
93.9
86.2

E—H
K—F
Y—T

16 078
6 186
22 264

205
183
338

24 181
29 690
53 871

40 464
36 009
76 473

40.2
17.5
29.5

59.8
82.5
70.5

E—H
K—F
Y—T

4 797
434
5 231

56
6
62

24 144
24 561
48 705

28 997
25 001
53 998

16.7
1.8
9.8

83.3
98.2
90.2

9 — Şehirler ve köyler itibarıyla okumak bilen ve bilmiyen nüfus miktarları

Population sous le rapport de l'instruction par villes et villages

Vilâyet ve kazası Provinces et districts	Cinsiyet — Sexe	Okumak ve yazmak bilen — Sachant lire et écrire	Yalnız okumak bilen — Sachant lire seulement	Okumak ve yazmak bilmiyen Analphabètes	Yekûn — Total	Nisbet — Proportion	
						Bilen Oui	Bilmiyen Non
Bahçe şehri — Ville de Bahçe	E—H K—F Y—T	205 59 264	1 2 3	258 356 614	464 417 881	44.4 14.6 30.3	55.6 85.4 69.7
	E—H K—F Y—T	839 66 905	16 1 16	7 682 8 421 16 053	8 486 8 488 16 974	10.1 0.8 5.4	89.9 99.2 94.6
Ceyhan şehri — Ville de Ceyhan	E—H K—F Y—T	1 748 495 2 243	11 9 20	3 766 4 148 7 914	5 525 4 652 10 177	31.8 10.8 22.2	68.2 89.2 77.8
	E—H K—F Y—T	3 851 375 4 226	58 7 65	19 258 20 500 39 758	23 167 20 882 44 049	16.9 1.8 9.7	83.1 98.2 90.3
Dört Yol şehri — Ville de Dört Yol	E—H K—F Y—T	623 196 819	11 1 12	1 521 1 500 3 021	2 155 1 697 3 852	29.4 11.6 21.6	70.6 88.4 78.4
	E—H K—F Y—T	3 172 170 3 342	29 7 36	7 363 9 455 16 798	10 564 9 612 20 176	30.3 1.8 16.7	69.7 98.2 83.3
Fâke şehri — Ville de Fâke	E—H K—F Y—T	130 62 192	— — —	176 242 418	308 304 610	42.5 20.4 31.5	57.5 79.6 68.5
	E—H K—F Y—T	743 72 815	19 6 25	4 998 5 625 10 623	5 760 5 703 11 463	13.2 1.4 7.3	86.8 98.6 92.7
Kadirli şehri — Ville de Kadirli	E—H K—F Y—T	468 126 594	2 2 4	868 1 088 1 956	1 388 1 216 2 554	35.1 10.5 23.4	64.9 89.5 76.6
	E—H K—F Y—T	1 934 115 2 049	26 5 31	11 459 11 848 23 307	13 419 11 968 25 387	14.6 1.0 8.2	85.4 99.0 91.8
Karaisalı şehri — Ville de Karaisalı	E—H K—F Y—T	198 75 273	1 2 3	261 348 609	460 425 885	43.3 18.1 31.2	56.7 81.9 68.8

9 — Şehirler ve köyler itibarile okumak bilen ve bilmeyen nüfus miktarı

Population sous le rapport de l'instruction par villes et villages

Vilâyet ve kazası Provinces et districts	Cinsiyet — Sexe	Okumak ve yazmak bilen — Sachant lire et écrire	Yalnız okumak bilen — Sahant lire seulement	Okumak ve yazmak bilmeyen Analphabètes	Yekûn — Total	Nisbet — Proportion	
						Bilen Oui	Bilmeyen Non
Nahiye ve köyleri — Communes et villages	E—H	2 782	46	17 670	20 448	13.6	86.4
	K—F	291	4	20 215	20 510	1.4	98.6
	Y—T	3 023	50	37 885	40 958	7.5	92.5
Kozan şehri — Ville de Kozan	E—H	964	3	1 542	2 509	38.5	61.5
	K—F	229	5	2 297	2 531	9.2	90.8
	Y—T	1 193	8	3 839	5 040	23.8	76.2
Nahiye ve köyleri — Communes et villages	E—H	2 219	22	11 005	13 246	16.9	83.1
	K—F	248	4	12 613	12 865	2.0	98.0
	Y—T	2 467	26	23 618	26 111	9.5	90.5
Osmaniye şehri — Ville d'Osmaniye	E—H	1 480	20	2 962	4 412	32.9	67.1
	K—F	831	6	3 835	4 172	8.1	91.9
	Y—T	1 761	26	6 797	8 584	20.8	79.2
Nahiye ve köyleri — Communes et villages	E—H	1 281	19	6 673	7 973	16.5	83.5
	K—F	197	2	7 463	7 662	2.6	97.4
	Y—T	1 478	21	14 036	15 535	9.6	90.4
Saimbeyli şehri — Ville de Saimbeyli	E—H	116	—	241	357	32.5	67.5
	K—F	49	—	377	426	11.5	88.5
	Y—T	165	—	618	783	21.1	78.9
Nahiye ve köyleri — Communes et villages	E—H	1 243	22	8 310	9 576	13.2	86.8
	K—F	125	4	9 451	9 580	1.3	98.7
	Y—T	1 368	26	17 761	19 155	7.3	92.7
Yekûn — Total	E—H	44 771	566	154 188	199 525	22.7	77.3
	K—F	9 901	206	174 013	184 120	5.5	94.5
	Y—T	54 672	772	328 201	383 645	14.5	85.5
Siirt	E—H	2 429	11	6 608	9 048	27.0	73.0
	K—F	320	3	6 665	6 988	4.6	95.4
	Y—T	2 749	14	13 273	16 036	17.2	82.8
Nahiye ve köyleri — Communes et villages	E—H	259	6	5 834	6 149	4.3	95.7
	K—F	6	—	6 398	6 404	0.1	99.9
	Y—T	265	6	12 282	12 553	2.2	97.8
Beşiri şehri — Ville de Beşiri	E—H	120	1	406	527	23.0	77.0
	K—F	14	—	402	416	3.4	96.6
	Y—T	134	1	808	943	14.3	85.7

9 — Şehirler ve köyler itibarile okumak bilen ve bilmiyen nüfus miktarı

Population sous le rapport de l'instruction par villes et villages

Vilâyet ve kazası Provinces et districts	Cinsiyet — Sexe	Okumak ve yazmak bilen — Sçahant lire et écrire	Yalnız okumak bilen — Sahant lire seulement	Okumak ve yazmak bilmiyen — Analphabètes	Yekûn — Total	Nisbet — Proportion	
						Bilen Oui	Bilmiyen Non
Nahiye ve köyleri — Communes et villages	E — H	136	2	7 536	7 674	1.8	98.2
	K — F	7	1	8 242	8 250	0.1	99.9
	Y — T	143	3	15 778	15 924	0.9	99.1
Beytüşşebap şehri — Ville de Beytüşşebap	E — H	159	1	456	616	26.0	74.0
	K — F	12	—	274	286	4.2	95.8
	Y — T	171	1	730	902	19.1	80.9
Nahiye ve köyleri — Communes et villages	E — H	133	2	6 465	6 600	2.0	98.0
	K — F	1	2	7 353	7 356	0.1	99.9
	Y — T	134	4	13 818	13 956	1.0	99.0
Eruh şehri — Ville d'Eruh	E — H	41	1	379	421	10.0	90.0
	K — F	7	—	426	433	1.6	98.4
	Y — T	48	1	805	854	5.7	94.3
Nahiye ve köyleri — Communes et villages	E — H	109	4	9 162	9 275	1.2	98.8
	K — F	7	—	10 448	10 455	0.1	99.9
	Y — T	116	4	19 610	19 730	0.6	99.4
Garzan şehri — Ville de Garzan	E — H	184	2	317	503	37.0	63.0
	K — F	21	—	398	419	5.0	95.0
	Y — T	205	2	715	922	22.5	77.5
Nahiye ve köyleri — Communes et villages	E — H	216	1	7 823	8 040	2.7	97.3
	K — F	5	1	8 357	8 363	0.1	99.9
	Y — T	221	2	16 180	16 403	1.4	98.6
Pervari şehri — Ville de Pervari	E — H	98	1	416	515	19.2	80.8
	K — F	18	—	454	472	3.8	96.2
	Y — T	116	1	870	987	11.9	88.1
Nahiye ve köyleri — Communes et villages	E — H	86	2	3 406	3 494	2.5	97.5
	K — F	4	—	3 252	3 256	0.1	99.9
	Y — T	90	2	6 658	6 750	1.4	98.6
Şirnak şehri — Ville de Şirnak	E — H	20	—	1 671	1 691	1.4	98.6
	K — F	11	—	1 892	1 903	0.6	99.4
	Y — T	31	—	3 563	3 594	0.9	99.1
Nahiye ve köyleri — Communes et villages	E — H	75	3	3 058	3 136	2.5	97.5
	K — F	—	—	3 742	3 742	—	100.0
	Y — T	75	3	6 800	6 878	1.1	98.9

Vilâyet ve kazası
Provinces et districts

Cinisyet — Sexe

Okumak ve yazmak bilen — *Sachant lire et écrire*

Yalnız okumak bilen — *Sahant lire seulement*

Okumak ve yazmak bilmiyen — *Analphabètes*

Yekûn — Total

Bilen

Oui

Bilmiyen
Non

Nisbat — Proporti
0/0

Şirvan şehri — *Ville de Shirvan*

E—H
K—F
Y—T

81
15
96

2
—
2

110
232
342

193
247
440

43.0
6.1
22.3

57.
93
77

Nahiye ve köyleri — *Communes et villages*

E—H
K—F
Y—T

135
6
141

2
1
3

5 212
5 200
10 502

15 349
5 297
10 646

2.6
0.1
1.4

97.
99
98

Yekûn — Total

E—H
K—F
Y—T

4 281
454
4 735

41
8
49

58 909
63 825
122 734

63 231
64 287
127 518

6.8
0.7
3.8

93
99
96

Sinop

Sinop şehri — *Ville de Sinop*

E—H
K—F
Y—T

1 595
985
2 580

13
9
22

1 097
1 173
2 270

2 705
2 167
4 872

59.5
45.9
53.4

40
54
46

Nahiye ve köyleri — *Communes et villages*

E—H
K—F
Y—T

2 747
728
3 475

20
2
22

11 792
16 582
27 374

14 559
16 312
30 871

19.0
4.5
11.3

81
95
88

Ayanık şehri — *Ville d'Ayanık*

E—H
K—F
Y—T

657
386
1 043

3
2
5

805
638
1 493

1 465
1 076
2 541

45.1
36.1
41.2

54
63
58

Nahiye ve köyleri — *Communes et villages*

E—H
K—F
Y—T

2 589
262
2 851

50
22
72

20 259
25 510
45 799

22 898
25 824
48 722

11.5
1.1
6.0

86
95
94

Boyabad şehri — *Ville de Boyabad*

E—H
K—F
Y—T

728
524
1 252

4
5
9

963
1 621
2 454

1 695
2 050
3 745

43.2
25.8
33.7

56
74
66

Nahiye ve köyleri — *Communes et villages*

E—H
K—F
Y—T

2 648
362
2 910

45
4
49

26 875
33 318
60 193

29 468
33 634
63 152

8.8
1.1
4.7

91
96
95

Gerze şehri — *Ville de Gerze*

E—H
K—F
Y—T

847
614
1 491

2
8
8

770
1 256
2 026

1 619
1 906
3 525

52.4
34.1
42.5

47
65
57

Nahiye ve köyleri — *Communes et villages*

E—H
K—F
Y—T

1 469
192
1 661

17
2
19

14 873
18 322
33 195

16 359
13 516
34 875

9.1
1.0
4.8

91
95
91

Yekûn — Total

E—H
K—F
Y—T

13 180
4 083
17 263

154
52
206

77 434
97 400
174 834

90 768
101 535
192 303

14.7
4.1
9.1

8
9
9

Vilâyet ve kazası
Province et districts

Sivas

Cinsiyet — Sexe

Okumak ve yazmak bilen — *Sachant lire et écrire*

Yalnız okumak bilen — *Sachant lire seulement*

Okumak ve yazmak bilmiyen — *Analphabètes*

Yekûn — Total

Bilen
Oui

Bilmiyen
Non

Nisbet — Proportion
%

Sivas şehri — *Ville de Sivas*

E—H
K—F
Y—T

7 188
2 756
9 944

47
52
99

10 209
13 638
23 847

17 444
16 446
33 890

41.5
17.1
29.6

58.5
82.9
70.4

Nahiye ve köyleri — *Communes et villages*

E—H
K—F
Y—T

1 504
139
1 643

37
3
40

15 042
16 877
31 919

16 533
17 019
33 602

9.3
0.8
5.0

90.7
99.2
95.0

Divriği şehri — *Ville de Divriği*

E—H
K—F
Y—T

1 226
292
1 518

9
9
18

1 803
2 571
4 374

3 038
2 872
5 910

40.7
10.5
26.0

59.3
89.5
74.0

Nahiye ve köyleri — *Communes et villages*

E—H
K—F
Y—T

2 533
269
2 852

64
14
78

12 094
13 540
25 634

14 741
13 823
28 564

18.0
2.0
10.3

82.0
98.0
89.7

Hafik şehri — *Ville de Hafik*

E—H
K—F
Y—T

509
58
567

5
3
8

694
713
1 407

1 208
774
1 982

42.5
7.8
29.0

57.5
92.2
71.0

Nahiye ve köyleri — *Communes et villages*

E—H
K—F
Y—T

1 247
110
1 357

47
13
60

19 414
23 940
43 354

20 708
24 063
44 771

6.2
0.5
3.2

93.8
99.5
96.8

Gürün şehri — *Ville de Gürün*

E—H
K—F
Y—T

741
293
1 034

13
4
17

1 364
2 084
3 418

2 088
2 391
4 469

36.1
12.5
23.5

63.9
87.5
76.5

Nahiye ve köyleri — *Communes et villages*

E—H
K—F
Y—T

1 012
193
1 205

18
3
21

7 167
8 627
15 794

8 197
8 823
17 020

12.6
2.2
7.2

87.4
97.8
92.8

Kangal şehri — *Ville de Kangal*

E—H
K—F
Y—T

350
74
424

—
4
4

679
880
1 559

1 029
958
1 987

34.0
8.1
21.5

66.0
91.9
78.5

Nahiye ve köyleri — *Communes et villages*

E—H
K—F
Y—T

3 044
186
3 230

74
23
97

18 663
19 776
38 439

21 781
19 985
41 766

1.43
1.0
8.0

85.7
99.0
92.0

Koyunhisar şehri — *Ville de Koyunhisar*

E—H
K—F
Y—T

274
86
360

3
2
5

764
1 007
1 771

1 041
1 095
2 136

26.6
8.0
17.1

73.4
92.0
82.9

9 — Şehirler ve köyler itibarıyla okumak bilen ve bilmiyen nüfus miktarı

Population sous le rapport de l'instruction par villes et villages

Vilâyet ve kazası Provinces et districts	Cinsiyet — Sexe	Okumak ve yazmak bilen — Sachant lire et écrire	Yalnız okumak bilen — Sahant lire seulement	Okumak ve yazmak bilmiyen Analphabètes	Yekûn — Total	Nisbet — Proport %	
						Bilen Oui	Bilmiyen Non
Nahiye ve köyleri — Communes et villages	E—H K—F Y—T	596 42 638	26 13 39	8 528 10 392 18 920	9 150 10 447 19 597	6.8 0.5 3.5	93 92 96
	E—H K—F Y—T	361 109 470	12 5 17	1 076 1 474 2 550	1 449 1 588 3 037	25.7 7.2 16.0	74 92 84
	E—H K—F Y—T	1 226 139 1 365	43 11 54	12 237 16 210 27 447	13 506 15 360 28 866	9.4 1.0 4.9	90 95 95
Sarıksığa şehri — Ville de Sarıksığa	E—H K—F Y—T	498 108 606	1 — 1	1 026 1 543 2 569	1 525 1 651 3 176	32.7 6.5 19.1	67 93 80
	E—H K—F Y—T	3 099 314 3 413	63 12 75	23 271 28 141 51 412	26 433 28 467 54 900	12.0 1.1 6.4	86 98 92
	E—H K—F Y—T	347 91 438	2 2 4	976 1 166 2 142	1 325 1 259 2 584	26.3 7.4 17.2	72 92 82
Nahiye ve köyleri — Communes et villages	E—H K—F Y—T	1 277 194 1 471	55 10 65	20 278 22 921 43 199	21 610 23 125 44 735	6.2 0.9 3.4	92 92 92
	E—H K—F Y—T	1 189 228 1 417	9 7 16	2 251 2 253 4 504	3 459 2 488 5 947	34.9 9.4 24.3	62 92 72
	E—H K—F Y—T	2 057 166 2 223	45 14 59	23 877 28 036 51 412	25 479 28 215 53 694	8.2 0.6 4.3	55 55 55
Zara şehri — Ville de Zara	E—H K—F Y—T	30 338 5 847 36 185	573 204 777	180 883 214 788 395 671	211 794 220 839 432 633	14.6 2.7 8.4	82 55 55
	E—H K—F Y—T	5 592 2 521 8 113	44 46 90	5 866 6 285 12 151	11 502 8 852 20 354	49.0 29.0 40.3	52 52 52
	E—H K—F Y—T	36 185 5 847 42 032	777 204 981	395 671 214 788 610 459	432 633 220 839 653 492	8.4 2.7 11.1	55 55 55
Tekirdağ şehri — Ville de Tekirdağ	E—H K—F Y—T	30 338 5 847 36 185	573 204 777	180 883 214 788 395 671	211 794 220 839 432 633	14.6 2.7 8.4	82 55 55
	E—H K—F Y—T	5 592 2 521 8 113	44 46 90	5 866 6 285 12 151	11 502 8 852 20 354	49.0 29.0 40.3	52 52 52
	E—H K—F Y—T	36 185 5 847 42 032	777 204 981	395 671 214 788 610 459	432 633 220 839 653 492	8.4 2.7 11.1	55 55 55

[1] Bu nüfustan (153) erkek (210) kadın ceman (363) kişi haric kalmıştır.

9 — Şehirler ve köyler itibarıyla okumak bilen ve bilmiyen nüfus miktarı

Population sous le rapport de l'instruction par villes et villages

Vilâyet ve kazası Provinces et districts	Cinsiyet — Sexe	Okumak ve yazmak bilen — Sachant lire et écrire	Yalnız okumak bilen — Sachant lire seulement	Okumak ve yazmak bilmiyen Analphabètes	Yekûn — Total	Nisbet — Proportion o/o	
						Bilen Oui	Bilmiyen Non
Nahiye ve köyleri — Communes et villages	E — H	2 845	35	9 291	12 171	23.7	76.3
	K — F	1 877	22	11 013	12 412	11.3	88.7
	Y — T	4 222	57	20 304	24 583	17.4	82.6
Çorlu şehri — Ville de Çorlu	E — H	2 932	13	3 958	6 958	43.1	56.9
	K — F	806	15	3 927	4 838	18.8	81.2
	Y — T	3 878	33	7 885	11 796	33.2	66.8
Nahiye ve köyleri — Communes et villages	E — H	3 167	26	11 651	14 843	21.5	78.5
	K — F	1 001	11	12 287	13 399	7.6	92.4
	Y — T	4 168	36	24 038	28 242	14.9	85.1
Hayrabolu şehri — Ville de Hayrabolu	E — H	904	8	1 829	2 741	33.3	66.7
	K — F	288	6	2 258	2 552	11.5	88.5
	Y — T	1 192	14	4 087	5 293	22.8	77.2
Nahiye ve köyleri — Communes et villages	E — H	2 662	14	9 831	12 007	22.3	77.7
	K — F	1 143	12	10 945	12 100	9.5	90.5
	Y — T	3 805	26	20 276	24 107	15.9	84.1
Malkara şehri — Ville de Malkara	E — H	823	18	1 687	2 528	33.3	66.7
	K — F	586	8	2 134	2 698	20.9	79.1
	Y — T	1 379	26	3 821	5 226	26.9	73.1
Nahiye ve köyleri — Communes et villages	E — H	2 841	16	12 367	15 224	18.8	81.2
	K — F	1 193	11	14 376	15 680	7.7	92.3
	Y — T	4 034	27	26 743	30 804	13.2	86.8
Saray şehri — Ville de Saray	E — H	723	18	756	1 497	49.5	50.5
	K — F	276	4	1 864	1 633	17.1	82.9
	Y — T	998	22	2 110	3 130	32.6	67.4
Nahiye ve köyleri — Communes et villages	E — H	3 535	15	8 600	12 240	29.0	71.0
	K — F	1 456	10	10 124	11 590	12.6	87.4
	Y — T	4 991	25	18 814	23 830	21.0	79.0
Şarköy şehri — Ville de Şarköy	E — H	588	9	1 098	1 665	34.1	65.9
	K — F	314	2	1 229	1 675	20.7	79.3
	Y — T	902	11	2 427	3 340	27.3	72.7
Nahiye ve köyleri — Communes et villages	E — H	1 939	13	4 863	6 815	28.6	71.4
	K — F	956	7	5 769	6 782	14.3	85.7
	Y — T	2 895	20	10 632	13 547	21.5	78.5
Yekûn — Total	E — H	28 571	233	71 387	100 191	28.7	71.3
	K — F	12 006	154	81 901	94 061	12.9	87.1
	Y — T	40 577	387	153 288	194 252	21.1	78.9

9 — Şehirler ve köyler itibarıyla okumak bilen ve bilmiyen nüfus miktarı

Population sous le rapport de l'instruction par villes et villages

Vilâyet ve Kazası Provinces et districts	Cinsiyet — Sexe	Okumak ve yazmak bilen — Sachant lire et écrire	Yalnız okumak bilen — Sahant lire seulement	Okumak ve yazmak bilmiyen — Analphabètes	Yekûn — Total	Nisbet — Proportion		
						Bilen Oui	Bilmiyen Non	
Tokat	Tokat şehri — Ville de Tokat	E — H K — F Y — T	3 358 1 652 5 010	29 30 59	6 887 9 305 16 192	10 274 10 987 21 261	33.0 15.3 23.9	67.0 84.7 76.1
		Nahiye ve köyleri — Communes et villages	E — H K — F Y — T	4 117 544 4 661	60 17 77	31 848 35 613 67 461	36 025 36 174 72 199	11.6 1.6 6.6
	Artova şehri — Ville d'Artova		E — H K — F Y — T	110 44 154	1 — 1	273 308 581	384 352 736	28.9 12.5 21.1
		Nahiye ve köyleri — Communes et villages	E — H K — F Y — T	1 371 66 1 437	23 1 24	11 716 13 763 25 479	13 110 13 830 26 940	10.6 0.5 5.4
	Erbaa şehri — Ville d'Erbaa		E — H K — F Y — T	1 043 589 1 632	3 5 8	2 267 3 044 5 311	3 313 3 638 6 951	31.6 16.3 23.6
		Nahiye ve köyleri — Communes et villages	E — H K — F Y — T	3 747 794 4 541	48 2 50	25 989 31 738 57 727	29 784 32 534 62 318	12.7 2.4 7.4
	Niksar şehri — Ville de Niksar		E — H K — F Y — T	1 150 707 1 857	6 7 13	1 896 2 881 4 777	3 052 3 595 6 647	37.9 19.9 28.2
		Nahiye ve köyleri — Communes et villages	E — H K — F Y — T	1 491 236 1 727	21 4 25	12 589 14 635 27 224	14 101 14 875 28 976	10.7 1.6 6.0
	Regadiye şehri — Ville de Regadiye		E — H K — F Y — T	163 53 216	6 4 10	531 755 1 286	700 812 1 512	24.1 7.0 14.9
		Nahiye ve köyleri — Communes et villages	E — H K — F Y — T	1 608 155 1 763	59 5 64	13 434 16 677 30 111	15 101 16 837 31 938	11.0 1.0 5.7
	Zile şehri — Ville de Zile		E — H K — F Y — T	1 831 593 2 424	44 11 55	5 026 7 663 12 689	6 901 8 267 15 168	27.2 7.3 16.4

9 — Şehirler ve köyler itibarile okumak bilen ve bilmiyen nüfus miktarları

Population sous le rapport de l'instruction par villes et villages

Vilâyet ve kazası <i>Provinces et districts</i>	Cinsiyet — <i>Sexe</i>	Okumak ve yazmak bilen — <i>Sachant lire et écrire</i>	Yalnız okumak bilen — <i>Sahant lire seulement</i>	Okumak ve yazmak bilmiyen — <i>Analphabètes</i>	Yekûn — <i>Total</i>	Nisbet — <i>Proportion</i>	
						Bilen <i>Oui</i>	Bilmiyen <i>Non</i>
Nahiye ve köyleri — <i>Communes et villages</i>	E—H K—F Y—T	1 712 182 1 594	32	15 320 17 971 33 291	17 064 18 153 35 217	10.2 1.0 5.5	89.8 90.0 94.5
	Yekûn — <i>Total</i>	E—H K—F Y—T	21 701 5 615 27 316	332 86 418	127 776 154 353 282 129	149 809 160 054 309 863	14.7 3.6 9.0
Trabzon	E—H K—F Y—T	8 694 8 611 12 305	67 60 117	7 840 9 420 17 260	16 591 18 091 29 682	52.7 28.0 41.9	47.3 72.0 58.1
Nahiye ve köyleri — <i>Communes et villages</i>	E—H K—F Y—T	3 643 295 3 938	27 7 34	21 589 27 697 49 286	25 259 27 999 53 258	14.5 1.1 7.5	85.5 98.9 92.5
	Akçabat şehri — <i>Ville d'Akçabat</i>	E—H K—F Y—T	715 828 1 038	13 3 16	1 314 1 709 3 023	2 042 2 035 4 077	35.7 16.0 25.9
Nahiye ve köyleri — <i>Communes et villages</i>	E—H K—F Y—T	2 831 89 2 920	46 6 52	20 200 26 509 46 709	23 077 26 604 49 681	12.5 0.4 6.0	87.5 99.6 94.0
	Maçka şehri — <i>Ville de Maçka</i>	E—H K—F Y—T	200 56 256	3 — 3	197 237 434	400 293 693	50.7 19.1 37.4
Nahiye ve köyleri — <i>Communes et villages</i>	E—H K—F Y—T	2 130 181 2 261	36 2 38	9 766 14 403 24 169	11 982 14 536 26 468	18.2 0.9 8.7	81.8 99.1 91.3
	Of şehri — <i>Ville d'Of</i>	E—H K—F Y—T	222 55 277	— — —	381 470 851	603 525 1 128	36.8 10.5 24.6
Nahiye ve köyleri — <i>Communes et villages</i>	E—H K—F Y—T	4 630 133 4 763	85 12 97	23 413 37 064 60 477	28 128 37 209 65 337	16.8 0.4 7.4	83.2 99.6 92.6
	Sürmene şehri — <i>Ville de Sürmene</i>	E—H K—F Y—T	628 280 908	1 7 8	854 1 654 2 408	1 488 1 841 3 324	42.4 15.6 27.6

9 — Şehirler ve köyler itibarıyla okumak bilen ve bilmiyen nüfus miktarı

Population sous le rapport de l'instructions par villes et villages

Vilâyet ve kazası Province et districts	Cinsiyet — Sexe	Okumak ve yazmak bilen — Sachant lire et écrire	Yalnız okumak bilen — Sachant lire seulement	Okumak ve yazmak bilmiyen Analphabètes	Yekûn — Total	Nisbet — Proportion	
						Bilen Oui	Bilmiyen Non
Nahiye ve köyleri — Communes et villages	E—H	4 142	51	25 186	29 379	14.3	85.7
	K—F	176	9	86 610	86 705	0.5	99.5
	Y—T	4 318	60	61 796	66 174	6.6	93.4
Yakıtkehir şehri — Ville de Yakıtkehir	E—H	212	1	383	626	38.8	61.2
	K—F	60	—	503	563	10.7	89.3
	Y—T	302	1	886	1 189	25.5	74.5
Nahiye ve köyleri — Communes et villages	E—H	4 848	66	22 080	26 994	18.2	81.8
	K—F	226	11	82 487	82 674	0.7	99.3
	Y—T	5 074	77	54 517	59 668	8.6	91.4
Yekûn Total	E—H	32 925	386	133 203	166 514	20.0	80.0
	K—F	5 435	117	188 613	194 145	2.9	97.1
	Y—T	38 360	503	321 816	360 679	10.8	89.2
Urfa	E—H	3 632	22	12 516	16 070	22.1	77.9
	K—F	671	19	14 961	15 651	4.4	95.6
	Y—T	4 203	41	27 477	31 721	13.4	86.6
Urfa şehri — Ville d'Urfa	E—H	442	7	17 361	17 810	2.5	97.5
	K—F	29	3	17 736	17 768	0.2	99.8
	Y—T	471	10	35 097	35 578	1.4	98.6
Nahiye ve köyleri — Communes et villages [1]	E—H	820	8	3 904	4 722	17.5	82.5
	K—F	254	13	4 660	4 927	5.4	94.6
	Y—T	1 074	21	8 564	9 659	11.3	88.7
Birecik şehri — Ville de Birecik	E—H	920	21	12 108	13 049	7.2	92.8
	K—F	94	3	12 671	12 768	0.8	99.2
	Y—T	1 014	24	24 779	25 817	4.0	96.0
Nahiye ve köyleri — Communes et villages	E—H	97	3	310	410	24.4	75.6
	K—F	3	—	265	258	1.2	98.8
	Y—T	100	3	565	668	15.4	84.6
Haran şehri — Ville de Haran	E—H	230	1	5 650	5 881	3.9	96.1
	K—F	28	1	5 805	5 834	0.5	99.5
	Y—T	258	2	11 455	11 715	2.2	97.8
Nahiye ve köyleri — Communes et villages	E—H	74	1	472	547	13.7	86.3
	K—F	10	—	525	535	1.9	98.1
	Y—T	84	1	997	1 082	7.9	92.1
Hitvan şehri — Ville de Hitvan	E—H	230	1	5 650	5 881	3.9	96.1
	K—F	28	1	5 805	5 834	0.5	99.5
	Y—T	258	2	11 455	11 715	2.2	97.8

[1] Bu nüfustan (37) erkek (26) kadın ceman (63) kişi haric kalmıştır.

9 — Şehirler ve köyler itibarile okumak bilen ve bilmiyen nüfus miktarı

Population sous le rapport de l'instruction par villes et villages

Vilâyet ve kazası Provinces et districts	Cinsiyet — Sexe	Okumak ve yazmak bilen — Sachant lire et écrire	Yalnız okumak bilen — Sahanf lire seulement	Okumak ve yazmak bilmiyen Analphabètes	Yekûn — Total	Nisbet — Proportion %	
						Bilen Oui	Bilmiyen Non
Nahiye ve köyleri — Communes et villages	E — H	109	5	6 158	6 272	1.8	98.2
	K — F	3	1	6 182	6 186	0.1	99.9
	Y — T	112	6	12 340	12 458	0.9	99.1
Siverek şehri — Ville de Siverek	E — H	869	5	6 255	7 129	12.3	87.7
	K — F	150	1	7 857	8 008	1.9	98.1
	Y — T	1 019	6	14 112	15 137	6.8	93.2
Nahiye ve köyleri — Communes et villages	E — H	373	7	14 013	14 393	2.6	97.4
	K — F	10	1	14 703	14 714	0.1	99.9
	Y — T	383	8	28 716	29 107	1.3	98.7
Sürüç şehri — Ville de Sürüç	E — H	239	1	988	1 228	19.5	80.5
	K — F	33	—	1 166	1 199	2.8	97.2
	Y — T	272	1	2 154	2 427	11.2	88.8
Nahiye ve köyleri — Communes et villages	E — H	447	15	8 975	9 437	4.9	95.1
	K — F	20	—	9 663	9 683	0.2	99.8
	Y — T	467	15	18 638	19 120	2.5	97.5
Viranşehir şehri — Ville de Viranşehir	E — H	486	1	1 065	1 552	31.4	68.6
	K — F	35	—	1 222	1 257	2.8	97.2
	Y — T	521	1	2 287	2 809	18.6	81.4
Nahiye ve köyleri — Communes et villages	E — H	208	1	5 964	6 173	3.4	96.6
	K — F	9	—	6 258	6 267	0.1	99.9
	Y — T	217	1	12 222	12 440	1.8	98.2
Yaylak şehri — Ville de Yaylak	E — H	120	3	504	627	19.6	80.4
	K — F	10	—	581	591	1.7	98.3
	Y — T	130	3	1 085	1 218	10.9	89.1
Nahiye ve köyleri — Communes et villages	E — H	415	9	8 933	9 357	4.5	95.5
	K — F	10	2	9 226	9 238	0.1	99.9
	Y — T	425	11	18 159	18 595	2.3	97.7
Yekûn — Total	E — H	9 381	110	105 176	114 667	8.3	91.7
	K — F	1 369	44	113 471	114 884	1.2	98.8
	Y — T	10 750	154	218 647	229 551	4.8	95.2
Van							
Van şehri — Ville de Van	E — H	1 753	21	3 418	5 192	34.2	65.8
	K — F	377	4	3 789	4 170	9.1	90.9
	Y — T	2 130	25	7 207	9 362	23.0	77.0

9 — Şehirler ve köyler itibarile okumak bilen ve bilmiyen nüfus miktarı

Population sous le rapport de l'instruction par villes et villages

Vilâyet ve kazası Provinces et districts	Cinsiyet — Sexe	Okumak ve yaz- mak bilen — Sac- hant lire et écrire	Yalnız okumak bilen — Sachant lire seulement	Okumak ve yaz- mak bilmiyen Analphabètes	Yekûn — Total	Nisbet — Proportion	
						Bilen Oui	Bilmiyen Non
Nahiye ve köyleri — Communes et villages	E — H	458	11	11 515	11 984	3.9	96.1
	K — F	16	—	10 866	11 002	0.1	99.9
	Y — T	474	11	22 501	22 986	2.1	97.9
Ahlât şehri — Ville d'Ahlât	E — H	389	2	1 071	1 412	24.2	75.8
	K — F	40	—	1 251	1 291	3.1	96.9
	Y — T	379	2	2 322	2 703	14.1	85.9
Nahiye ve köyleri — Communes et villages	E — H	377	2	5 908	6 287	6.0	94.0
	K — F	31	1	5 858	5 890	0.5	99.5
	Y — T	408	3	11 766	12 177	3.4	96.6
Başkale şehri — Ville de Başkale	E — H	219	3	604	826	26.9	73.1
	K — E	20	—	374	394	5.1	94.9
	Y — T	239	3	978	1 220	19.3	80.2
Nahiye ve köyleri — Communes et villages	E — H	71	1	4 050	4 122	1.7	98.3
	K — F	1	—	3 909	3 910	0.1	99.9
	Y — T	72	1	7 959	8 032	0.9	99.1
Erciş şehri — Ville d'Erciş	E — H	515	4	1 447	1 966	26.4	73.6
	K — F	61	—	1 673	1 734	3.5	96.5
	Y — T	576	4	3 120	3 700	15.7	84.3
Nahiye ve köyleri — Communes et villages	E — H	246	3	8 173	8 422	3.0	97.0
	K — F	4	1	7 860	7 865	0.1	99.9
	Y — T	250	4	16 033	16 287	1.6	98.4
Gevaş şehri — Ville de Gevaş	E — H	94	—	821	915	10.3	89.7
	K — F	13	—	822	835	1.6	98.4
	Y — T	107	—	1 643	1 750	6.1	93.9
Nahiye ve köyleri — Communes et villages	E — H	112	8	7 621	7 741	1.6	98.4
	K — F	4	—	7 266	7 270	0.1	99.9
	Y — F	116	8	14 587	15 011	0.8	99.2
Yüksökova şehri — Ville de Yüksek- ova	E — H	282	—	524	806	35.0	65.0
	K — F	21	—	354	375	5.6	94.4
	Y — T	303	—	878	1 181	25.7	74.3
Nahiye ve köyleri — Communes et villages	E — H	90	1	3 436	3 527	2.6	97.4
	K — F	9	—	3 734	3 743	0.2	99.8
	Y — T	99	1	7 170	7 270	1.4	98.6

9 — Şehirler ve köyler itibarile okumak bilen ve bilmiyen nüfus miktarı

Population sous le rapport de l'instruction par villes et villages

Vilâyet ve kazası Provinces et districts	Cinsiyet — Sexe	Okumak ve yaz- mak bilen — Sac hant lire et écrire	Yalnız okumak bilen — Sachant lire seulement	Okumak ve yaz- mak bilmiyen Analphabètes	Yekûn — Total	Nisbet — Proportion %	
						Bilen Oui	Bilmiyen Non
Hakâri şehri — Ville de Hakâri	E — H	231	—	560	791	29.2	70.8
	K — F	23	—	748	771	3.0	97.0
	Y — T	254	—	1 308	1 562	16.3	83.7
Nahiye ve köyleri — Communes et villages	E — H	112	3	3 694	3 809	3.0	97.0
	K — F	5	—	4 239	4 244	0.1	99.9
	Y — T	117	3	7 933	8 053	1.5	98.5
Kâzımpaşa şehri — Ville de Kâzımpaşa	E — H	171	2	588	711	24.3	75.7
	K — F	20	—	310	330	6.1	93.9
	Y — T	191	2	848	1 041	18.5	81.5
Nahiye ve köyleri — Communes et villages	E — H	152	1	5 307	5 460	2.8	97.2
	K — F	2	—	4 698	4 700	0.1	99.9
	Y — T	154	1	10 005	10 160	1.5	98.5
Muradiye şehri — Ville de Muradiye	E — H	83	—	300	383	21.7	78.3
	K — E	5	—	322	327	1.5	98.5
	Y — T	88	—	622	710	12.4	87.6
Nahiye ve köyleri — Communes et villages	E — H	333	6	6 534	6 873	4.9	95.1
	K — F	16	—	5 813	5 829	0.3	99.7
	Y — T	349	6	12 347	12 702	2.8	97.2
Şitak şehri — Ville de Şitak	E — H	58	—	73	131	44.3	55.7
	K — F	5	—	54	59	8.5	91.5
	Y — T	63	—	127	190	33.2	66.8
Nahiye ve köyleri — Communes et villages	E — H	28	5	3 662	3 695	0.9	99.1
	K — F	4	—	3 638	3 642	0.1	99.9
	Y — T	32	5	7 300	7 337	0.5	99.5
Yekûn — Total	E — H	5 724	73	69 256	75 053	7.7	92.3
	K — F	677	6	67 698	68 381	1.0	99.0
	Y — T	6 401	79	136 954	143 434	4.5	95.5
Yozgat							
Yozgat şehri — Ville de Yozgat	E — H	3 808	7	3 682	7 497	50.9	49.1
	K — F	1 262	5	4 897	6 164	20.6	79.4
	Y — T	5 070	12	8 579	13 661	37.2	62.8
Nahiye ve köyleri — Communes et villages	E — H	5 132	49	27 959	33 140	15.6	84.4
	K — F	860	6	33 777	34 643	2.5	97.5
	Y — T	5 992	55	61 736	67 783	8.9	91.1

9 — Şehirler ve köyler itibarıyla okumak bilen ve bilmiyen nüfus miktarları

Population sous le rapport de l'instruction par villes et villages

Vilâyet ve kazası Provinces et districts	Cinsiyet — Sexe	Okumak ve yazmak bilen — Sachant lire et écrire	Yalnız okumak bilen — Sachant lire seulement	Okumak ve yazmak bilmiyen Analphabètes	Yekûn — Total	Nispet — Proportion %	
						Bilen Oui	Bilmiyen Non
Akdağmadeni şehri — Ville d'Akdagmadeni	E—H K—F Y—T	285 182 467	2 5 7	712 978 1 685	999 1 160 2 159	28.7 16.1 22.0	71.3 83.9 78.0
Nahiye ve köyleri — Communes et villages	E—H K—F Y—T	2 261 314 2 605	30 4 34	18 626 22 009 40 635	20 917 22 357 43 274	11.0 1.6 6.1	89.0 98.4 93.9
Eğenzeliyan şehri — Ville de Bağazlıyan	E—H K—F Y—T	522 156 678	2 7 9	1 268 1 784 3 002	1 792 1 897 3 689	29.2 8.6 18.6	70.8 91.4 81.4
Nahiye ve köyleri — Communes et villages	E—H K—F Y—T	4 088 726 4 794	57 7 64	25 785 31 738 57 473	29 860 32 471 62 331	13.8 2.3 7.8	86.2 97.7 92.2
Sorgun şehri — Ville de Sorgun	E—H K—F Y—T	352 119 471	1 3 4	759 1 009 1 768	1 112 1 131 2 243	31.7 10.8 21.2	68.3 89.2 78.8
Nahiye ve köyleri — Communes et villages	E—H K—F Y—T	3 146 630 3 776	54 19 73	29 106 33 726 62 832	32 806 34 876 66 681	9.9 1.9 5.8	90.1 98.1 94.2
Yekûn — Total	E—H K—F Y—T	19 574 4 279 23 853	202 56 258	107 847 129 863 237 710	127 623 134 198 261 821	15.5 3.2 9.2	84.5 96.8 90.8
Zonguldak							
Zonguldak şehri — Ville de Zonguldak	E—H K—F Y—T	6 586 2 068 8 654	114 50 164	7 970 3 815 11 785	14 670 5 988 20 603	45.7 35.7 42.8	54.3 64.3 57.2
Nahiye ve köyleri — Communes et villages	E—H K—F Y—T	6 127 824 6 951	54 18 72	21 205 19 171 40 376	27 386 20 013 47 399	22.6 4.2 14.8	77.4 95.8 85.2
Bartın şehri — Ville de Bartın	E—H K—F Y—T	1 762 1 138 2 900	9 17 26	2 376 3 528 5 899	4 147 4 678 8 825	42.7 24.7 33.2	57.3 75.3 66.8
Nahiye ve köyleri — Communes et villages	E—H K—F Y—T	3 879 843 4 722	47 9 56	25 289 33 435 58 724	29 215 34 287 63 502	13.4 2.5 7.5	86.6 97.5 92.5

9 — Şehirler ve köyler itibarıyla okumak bilen ve bilmiyen nüfus miktarı

Population sous le rapport de l'instruction par villes et villages

Vilâyet ve kazası Provinces et districts	Cinsiyet — Sexe	Okumak ve yazmak bilen — Sachant lire et écrire	Yalnız okumak bilen — Sahant lire seulement	Okumak ve yazmak bilmiyen Analphabètes	Yekûn — Total	Niabet — Proportion %	
						Bilen Oui	Bilmiyen Non
Devrek şehri — Ville de Devrek	E—H	585	6	622	1 213	48.7	51.3
	K—F	406	9	928	1 433	35.2	64.8
	Y—T	1 081	15	1 550	2 646	41.4	58.6
Nahiye ve köyleri — Communes et villages	E—H	3 541	46	25 353	28 940	12.4	87.6
	K—F	859	10	33 783	34 652	2.5	97.5
	Y—T	4 400	56	59 136	63 592	7.0	93.0
Ereğli şehri — Ville d'Ereğli	E—H	1 398	27	1 451	2 876	49.5	50.5
	K—F	1 001	21	1 945	2 967	34.4	65.6
	Y—T	2 399	48	3 396	5 843	41.9	58.1
Nahiye ve köyleri — Communes et villages	E—H	3 203	41	17 517	20 761	15.6	84.4
	K—F	560	4	23 076	23 640	2.4	97.6
	Y—T	3 763	45	40 593	44 401	8.6	91.4
Sarıhanbolu şehri — Ville de Sarıhanbolu	E—H	1 365	11	1 322	2 698	51.0	49.0
	K—F	823	11	2 039	2 873	29.0	71.0
	Y—T	2 188	22	3 361	5 571	39.7	60.3
Nahiye ve köyleri — Communes et villages	E—H	4 221	88	22 293	26 602	16.2	83.8
	K—F	1 352	19	31 753	33 124	4.1	95.9
	Y—T	5 573	107	54 046	59 726	9.5	90.5
Yekûn — Total	E—H	32 667	443	125 398	158 508	20.9	79.1
	K—F	9 964	168	153 468	163 600	6.2	93.8
	Y—T	42 631	611	278 866	322 108	13.4	86.6
Umumî yekûn — Total général	E—H	1 823 361	23 822	6 089 329	7 936 512	23.3	76.7
	K—F	652 387	18 308	7 550 243	8 220 938	8.2	91.8
	Y—T	2 475 748	42 130	13 639 572	16 157 450	15.6	84.4

The first part of the document discusses the importance of maintaining accurate records of all transactions. It emphasizes that every entry should be supported by a valid receipt or invoice. This not only helps in tracking expenses but also ensures compliance with tax regulations.


In the second section, the author provides a detailed breakdown of the monthly budget. It includes categories for housing, utilities, food, and entertainment. The goal is to allocate funds wisely to avoid overspending and to save for future needs.

The third section covers the topic of debt management. It suggests creating a repayment schedule for all outstanding loans and credit cards. Regular payments are crucial to avoid penalties and to improve one's credit score.

Finally, the document concludes with advice on emergency fund preparation. It recommends setting aside a portion of each month's income into a separate savings account. This fund acts as a safety net in case of unexpected financial challenges.

KISIM - IX
PARTIE - IX

Meslekler itibarile nüfus
Population d'après les professions



1 — Meslek zümreleri itibarile nüfus miktarı
Population d'après les catégories de professions

A — 10,000 den fazla nüfuslu yerler
Localités avant plus de 10,000 habitants

Meslekler — Professions	Mutlak rakamlar Chiffres absolus			Nisbet — Proportion %		
	Erkek Hommes	Kadın Femmes	Yekûn Total	Erkek Hommes	Kadın Femmes	Yekûn Total
A. Toprak mahsulleri — Production du sol.	132 455	40 480	172 935	9.3	3.1	6.3
B. Sanayi ve küçük san'atlar — Industries et métiers :						
B. 1. Maden ocakları, menlehalı, taşocakları (çıkarma ve işletme) — Mines, salines et carrières (extraction et exploitation).	4 828	24	4 852	0.3	0.0	0.2
B. 2. Taş ve toprak sanayii — Industries de la pierre et de la terre.	5 678	63	5 741	0.4	0.0	0.2
B. 3. İnşaat, bina ve mobilya sanayii — Industries de construction, de bâtiment et d'ameublement.	35 179	4	35 183	2.4	0.0	1.3
B. 4. Ağaç işleme sanayii — Industrie du travail du bois.	23 835	970	24 805	1.7	0.1	0.9
B. 5. Demir sanayii — Industrie métallurgique.	24 483	50	24 533	1.7	0.0	0.9
B. 6. Makine, cihaz ve alet imalâtı sanayii — Industries de machines, d'instruments et d'appareils.	10 646	—	10 646	0.7	—	0.4
B. 7. Kimya sanayii — Industrie chimique.	601	25	626	0.0	0.0	0.0
B. 8. Dokuma Sanayii — Industrie textile.	16 756	13 614	30 370	1.2	1.0	1.1
B. 9. Kâğıt ve tabii sanayii — Industries du papier et d'arts graphiques.	4 522	120	4 642	0.3	0.0	0.2
B. 10. Deri, kösele, kauçuk, seloit, kemik, boynuz, kehribar eşya sanayii — Industries du cuir, de la peau, du caoutchouc, de cel'uloïde, d'os, de corne et d'ambre.	9 950	142	10 092	0.7	0.0	0.4
B. 11. Gıda, içki ve tütün sanayii — Industries de l'alimentation, des boissons et du tabac.	38 193	8 856	47 049	2.7	0.7	1.7
B. 12. Elibise sanayii — Industrie de l'habillement.	48 964	13 259	62 223	3.4	1.0	2.3
B. 13. Elektrik, gaz ve su istihsal ve tevzii — Production et fourniture de l'électricité, de gaz et d'eau.	1 042	11	1 053	0.1	0.0	0.0
B. 14. Sanayi müesseseleri fen ve idare memurları — Personnel technique et administratif des établissements industriels.	2 470	167	2 637	0.2	0.0	0.1
B. 15. İhtisası gayri muayyen sanayi amelesi — Ouvriers non spécifiés de l'industrie.	52 579	12 999	65 578	3.7	1.0	2.4
B. 16. Muhtelif ve muhtelif sair sanayi — Autres industries multiples et diverses.	527	8	535	0.0	0.0	0.0
Yekûn — Total	280 253	50 312	330 565	19.5	3.8	12.1
C. Ticaret — Commerce.	138 517	6 326	144 843	9.7	0.5	5.3
Ç. Nakliye ve muvasala — Transports et communications.	74 789	859	75 648	5.2	0.1	2.8
D. Umumî idare ve hizmetler, serbest meslekler — Administration et services publics, professions libérales.	214 151	13 625	227 776	15.0	1.0	8.3
E. Ev iktisadiyatı, şahsî hizmetler — Economie domestique, services personnels.	14 028	19 221	33 249	1.0	1.5	1.2
F. Mesleksiz, mesleği meçhul veya gayri muayyen — Sans professions, professions inconnues ou indéterminées.	577 393	1 172 373	1 749 766	40.3	90.0	64.0
Umumî yekûn — Total général	1 431 536	1 303 196	2 734 732	100.0	100.0	100.0

1 — Meslek zümreleri itibarile nüfus miktarı
Population d'après les catégories de professions

B — 10.000 den az nüfuslu yerler
Localité ayant moins de 10.000 habitants

Meslekler — Professions	Mutlak rakamlar Chiffres absolus			Nisbet — Proportio %		
	Erkek Hommes	Kadın Femmes	Yekûn Total	Erkek Hommes	Kadın Femmes	Yekûn Total
A. Toprak mahsulleri — Production du sol.	3 250 814	3 056 319	6 307 133	50.0	44.2	47.
B. Sanayi ve küçük sanatlar — Industries et métiers :						
B. 1. Maden ocakları, memleahalar, taşocakları (çıkarma ve işletme) — <i>Mines, salines et carrières (extraction et exploitation.</i>	13 361	522	13 883	0.2	0.0	0
B. 2. Taş ve toprak sanayii — <i>Industries de la pierre et de la terre.</i>	9 707	738	10 445	0.1	0.0	0
B. 3. İnşaat, bina ve mobilye sanayii — <i>Industries de construction, de bâtiment et d'ameublement.</i>	44 815	13	44 828	0.7	0.0	0
B. 4. Ağaç işleme sanayii — <i>Industrie du travail du bois.</i>	32 313	8 279	40 592	0.5	0.1	0
B. 5. Demir sanayii — <i>Industrie métallurgique.</i>	32 343	528	33 371	0.5	0.0	0
B. 6. Makine, cihaz ve alet imalâtı sanayii — <i>Industries de machines, d'instruments et d'appareils.</i>	3 799	6	3 805	0.0	0.0	0
B. 7. Kimyaya sanayii — <i>Industrie chimique.</i>	252	12	264	0.0	0.0	0
B. 8. Dokuma sanayii — <i>Industrie textile.</i>	13 764	39 827	53 591	0.2	0.6	0
B. 9. Kâğıt ve tabii sanayii — <i>Industries du papier et d'arts graphiques.</i>	766	12	778	0.0	0.0	0
B. 10. Deri, kösele, kauçuk, seloit, kemik, boynuz, kehribar eşya sanayii — <i>Industries du cuir, de la peau, du caoutchouc, de cellulöide, d'os, de corne et d'ambre.</i>	6 754	182	6 936	0.1	0.1	0
B. 11. Gıda, içki ve tütün sanayii — <i>Industries de l'alimentation, des boissons et du tabac.</i>	32 638	7 219	39 857	0.5	0.1	0
B. 12. Elbise sanayii — <i>Industrie de l'habillement.</i>	30 914	9 934	40 848	0.5	0.0	0
B. 13. Elektrik, gaz ve su istihsal ve tevzii — <i>Production et fourniture de l'électricité, de gaz et d'eau.</i>	516	2	518	0.0	0.0	0
B. 14. Sanayii müesseseleri fen ve idare memurları — <i>Personnel technique et administratif des établissements industriels.</i>	657	3	660	0.0	0.0	0
B. 15. İhtisası gayri muayyen sanayi amelesi — <i>Ouvriers non spécifiés de l'industrie.</i>	23 930	11 472	35 402	0.4	0.2	0
B. 16. Muhtelit ve muhtelif sair sanayi — <i>Autres industries multiples et diverses.</i>	63	15	78	0.0	0.0	0
Yekûn — Total	247 092	78 764	325 856	3.7	1.1	
C. Ticaret — Commerce.	63 189	5 276	73 465	1.0	0.1	
Ç. Nakliye ve muvasala — Transports et communications.	44 017	1 999	46 016	0.7	0.0	
D. Umumi idare ve hizmetler, serbest meslekler — Administration et services publics, professions libérales.	166 333	4 229	170 562	2.6	0.1	
E. Ev iktisadiyatı, şahsi hizmetler — Economie domestique, services personnels.	4 940	8 267	13 207	0.1	0.1	
F. Mesleksiz, mesleği meçhul veya gayri muayyen — Sans professions, professions inconnues ou indéterminés.	2 723 591	3 762 888	6 486 479	41.9	54.4	
Umumi yekûn — Total général	6 504 976	6 917 742	13 422 718	100.0	100.0	1

1 — Meslek zümreleri itibarile nüfus miktarı
Population d'après les catégories de professions

C — Umumî yekûn
Total général

Meslekler — Professions	Mutlak rakamlar Chiffres absolus			Nisbet — Proportion %		
	Erkek Hommes	Kadın Femmes	Yekûn Total	Erkek Hommes	Kadın Femmes	Yekûn Total
A. Toprak mahsulleri — Production du sol.	3 383 289	3 096 799	6 480 088	42.6	37.7	40.1
B. Sanayi ve küçük sanatlar — Industries et métiers.						
B. 1. Maden ocakları, memlehanlar, taşocakları (çıkarma ve işletme) — Mines, salines et carrières (extraction et exploitation).	18 189	546	18 735	0.2	0.0	0.1
B. 2. Taş ve toprak sanayii — Industries de la pierre et de la terre.	15 385	801	16 186	0.2	0.0	0.1
B. 3. İnşaat, bina ve mobilya sanayii — Industries de construction, de bâtiment et d'ameublement.	79 994	17	80 011	1.0	0.0	0.5
B. 4. Ağaç işleme sanayii — Industrie du travail du bois.	56 148	9 249	65 397	0.7	0.1	0.4
B. 5. Demir sanayii — Industrie métallurgique.	57 326	578	57 904	0.7	0.0	0.4
B. 6. Makine, cihaz ve alet imalâtı sanayii — Industries de machines, d'instruments et d'appareils.	14 445	6	14 451	0.2	0.0	0.1
B. 7. Kimya sanayii — Industrie chimique.	853	37	890	0.0	0.0	0.0
B. 8. Dokuma sanayii — Industrie textile.	30 520	53 441	83 961	0.4	0.7	0.5
B. 9. Kâğıt ve tabir sanayii — Industries du papier et d'arts graphiques.	5 288	132	5 420	0.1	0.0	0.0
B. 10. Deri, kösele, kauçuk, seloit, kemik, boynuz, kehribar, eşya sanayii — Industries du cuir, de la peau, du caoutchouc, de cellulose, d'os, de corne et d'ambre.	16 704	324	17 028	0.2	0.0	0.1
B. 11. Gıda, içki ve tütün sanayii — Industries de l'alimentation, des boissons et du tabac.	70 831	16 075	86 906	0.9	0.2	0.6
B. 12. Elbise sanayii — Industrie de l'habillement.	79 878	23 193	103 071	1.0	0.3	0.7
B. 13. Elektrik, gaz ve su istihsal ve tevzii — Production et fourniture de l'électricité, de gaz et d'eau.	1 558	13	1 571	0.0	0.0	0.0
B. 14. Sanayi müesseseleri fen ve idare memurları — Personnel technique et administratif des établissements industriels.	3 127	170	3 297	0.0	0.0	0.0
B. 15. İhtisası gayri muayyen sanayi ameleleri — Ouvriers non spécifiés de l'industrie.	76 509	24 471	100 980	1.0	0.3	0.6
B. 16. Muhtelif ve muhtelif sair sanayii — Autres industries multiples et diverses.	590	23	613	0.0	0.0	0.0
Yekûn — Total	527 345	129 076	656 421	6.6	1.6	4.1
C. Ticaret — Commerce.	206 706	11 602	218 308	2.6	0.2	1.3
Ç. Nakliye ve muvasala — Transports et communications.	118 756	2 858	121 614	1.5	0.0	0.7
D. Umumî idare ve hizmetler, serbest meslekler — Administration et services publics, professions libérales.	380 484	17 854	398 338	4.8	0.2	2.5
E. Ev iktisadiyatı, şahsi hizmetler — Economie domestique, services personnels.	18 968	27 488	46 456	0.3	0.3	0.3
F. Mesleksiz, mesleği meçhul veya gayri muayyen — Sans professions, professions inconnues ou indéterminées.	3 300 984	4 935 261	8 236 245	41.6	60.0	51.0
Umumî yekûn — Total général	7 936 512	8 220 938	16 157 450	100.0	100.0	100.0

2 — Meslek zümre, grup ve sınıfları itibarile nüfus miktarı
Population d'après les catégories, groupes et classes de professions

A — 10,000 den fazla nüfuslu yerler
Localités ayant plus de 10,000 habitants

Meslekler — Professions	Mutlak rakamlar Chiffres absolus			Nisbet — Proportion %	
	Erkek Hommes	Kadın Femmes	Yekûn Total	Erkek Hommes	Kadın Femmes

A. Toprak mahsulleri — Production du sol

1. Ziraat (sureti unumiyede) — Agriculture (en général)	101 625	34 714	136 339	76.7	85.8
2. Bağcılık, bahçevanlık, çiçekçilik — Viticulture, horticulture.	18 388	5 046	23 434	13.9	12.5
3. Hayvan yetiştirme ve bakımı, arıcılık — Elevage et garde du bétail, apiculture.	6 912	660	7 572	5.2	1.6
4. Ormancılık (idare, muhafaza, amenejman dahil) — Sylviculture (administration, garde et aménagement y compris).	1 696	41	1 737	1.3	0.1
5. Deniz, göl, nehir ve kara avcılığı — Pêche et chasse.	3 834	19	3 853	2.9	0.0
Yekûn — Total	132 455	40 489	172 935	100.0	100.0

B. Sanayi ve küçük san'atlar — Industries et métiers

B. 1. Maden ocakları, memlehalar, taş ocakları (çıkartma ve işletme) — Mines, salines et carrières (extraction et exploitation) :					
1. Kömür madenleri (huy, turp linyit) — Mines de charbon (houille, tourbe, lignite).	4 019	8	4 027	83.3	33.3
2. Sair madenler ve maden cevherleri — Autres de carbon minéraux.	142	5	147	2.9	20.9
3. Tuz istihsalâtı — Production du sel.	71	8	79	1.5	33.3
4. Taş ocakları (hernevi) — Carrières de pierre (toutes sortes).	596	3	599	12.3	12.5
Yekûn — Total	4 828	24	4 852	100.0	100.0
B. 2. Taş ve toprak sanayii — Industries de la pierres et de terre :					
1. Taş yontması (heykeltraşlık hariç) — Taille de la pierre (sculpture non comprise).	2 987	2	2 989	52.6	3.2
2. Çimento imalâtı — Fabrication du ciment.	50	—	50	0.9	—
3. Çimento ve beton malzeme ve eşya imalâtı — Fabrication d'objet et matériaux en ciment et en béton.	351	1	352	6.2	1.6
4. Kiremitçilik, Tuğlacılık, ve pişmiş topraktan boru, künk ve emsali malzeme imalâtı — Tuilerie, briqueterie et fabrication des tuyaux en terre cuite.	1 436	85	1 470	25.3	55.5
5. Çömlekçilik, çini ve porselen imalâtı — Poterie, céramique, fabrication de faïence et de porcelaine.	824	26	849	14.5	39.7
6. Saire — Autres.	31	—	31	0.5	—
Yekûn — Total	5 678	63	5 741	100.0	100.0
B. 3. İnşaat, bina ve mobilya sanayii — Industries de construction, de bâtiment et d'ameublement :					
1. Köprü, yol ve kanalizasyon inşaatı ve tamirâtı — Construction et réparation de ponts, de chaussées et de canalisations.	5 947	—	5 947	16.9	—
2. Demiryolu ve tramvay inşaatı ve tamirâtı — Construction et réparation de chemins de fer et de tramways.	3 447	—	3 447	9.8	—
B. Bina inşaatı ve tamirâtı — Construction et réparation de bâtiments.	15 358	—	15 358	43.7	—

2 — Meslek zümre, grup ve sınıfları itibarile nüfus miktarı
Population d'après les catégories et classes de professions

A — 10.000 den fazla nüfuslu yerler
Localités ayant plus de 10.000 habitants

Meslekler -- Professions	Mutlak rakamlar Chiffres absolus			Nisbet—Proportion %	
	Erkek Hommes	Kadın Femmes	Yekûn Total	Erkek Hommes	Kadın Femmes
4. Boyacılık ve alçıdan eşya imalâtı— Peinturerie et plâtrerie.	4 057	1	4 058	11.5	25.0
5. Camcılık — Vitrierie.	488	—	488	1.4	—
6. Döşemecilik, tezyini san'atlar -- Tapissérie, arts décoratifs.	2 706	3	2 709	7.7	75.0
7. Sıhhi tesisat, kalorifer, gaz, su ve elektrik tesisatı — Installations sanitaires, de chauffage central, de gaz, d'eau et d'électricité.	2 929	—	2 929	8.3	—
8. Saire — Autres.	247	—	247	0.7	—
Yekûn — Total	35 179	4	35 183	100.0	100.0
B. 4. Ağaç işleme sanayii — Industrie du travail du bois :					
1. Bıçkıcılık, doğramacılık, parkecilik — Scieries, charpenterie, parqueterie.	3 985	26	3 961	16.5	2.7
2. Deniz nakil vasıtaları inşaatı ve tamirâtı (ağaçtan) — Fabrication et répartition des véhicules maritimes (en bois).	373	—	373	1.6	—
3. Araba imalâtı ve tamirâtı — Fabrication et réparation de voitures,	1 030	—	1 030	4.3	—
4. Marangozluk, kökmacılık — Menuiserie, ébénisterie.	15 899	13	15 912	66.7	1.3
5. Kutu, fiç ve sandık imalâtı — Fabrication de boîtes, caisses, tonnellerie, boissellerie.	809	123	932	3.4	12.7
6. Küfe, Sepet, fırça, süpürge imalâtı — Vannerie, fabrication de balais, pinceaux etc.	1 305	466	1 771	5.5	48.1
7. Mantar, karnı, saz ve saireden mamul eşya imalâtı — Fabrication d'objets en paille, en liège, en roseau et autres.	435	338	773	1.8	34.8
8. Oyuncak imalâtı — Fabrication de jouets.	27	3	30	0.1	0.3
9. Saire — Autres.	22	1	23	0.1	0.1
Yekûn — Total	23 835	970	24 805	100.0	100.0
B. 5. Demir sanayii — Industrie métallurgique :					
1. Maden izabe ve imalâtı, laminaj, demir çember ve emsali eşya imalâtı — Fonderie de métaux, laminage, fabrication d'armatures et d'objets similaires.	1 068	1	1 069	4.4	2.0
2. Demir tel ve çubuktan mamul eşya imalâtı (çivi, zencir, vida ve saire) — Fabrication d'objets en fil de fer (clous, chaînes, vis etc.)	146	—	146	0.6	—
3. Çilingirlik, demir mobilya imalâtı — Serrurerie, fabrication de meubles en fer.	722	—	722	2.9	—
4. Demircilik, nalbantlık, bıçakçılık — Forge, maréchalerie, coutellerie.	14 809	8	14 817	60.5	16.0
5. Tenekecilik — Ferblanterie.	2 717	—	2 717	11.1	—
6. Bakırcılık kalaycılık — Chaudronnerie en cuivre, étamage.	4 978	15	4 993	20.3	30.0
7. Saire — Autres.	43	26	69	0.2	52.0
Yekûn — Total	24 483	50	24 533	100.0	100.0

2 — Meslek zümre, grup ve sınıfları itibarile nüfus miktarı
Population d'après les catégories, groupes et classes de professions

A — 10.000 den fazla nüfuslu yerler
Localités ayant plus de 10.000 habitants

Meslekler — <i>Professions</i>	Mutlak rakamlar <i>Chiffres absolus</i>			Nisbet — <i>Proportion</i> %	
	Erkek <i>Hommes</i>	Kadın <i>Femmes</i>	Yekûn <i>Total</i>	Erkek <i>Hommes</i>	Kadın <i>Femmes</i>
B. 6. Makine, cihaz ve alât imalâtı sanayii — <i>Industries de machines, d'instruments et d'appareils :</i>					
1. Ziraat makineleri imalâtı ve tamiri — <i>Fabrication et réparation des machines agricoles.</i>	174	—	174	1.6	—
2. Sair makineler imalât ve tamiri — <i>Fabrication et réparation d'autres machines.</i>	151	—	151	1.4	—
3. Vagon, otomobil, bisiklet, tayyare ve gemi imalât ve tamiri — <i>Fabrication et réparation de wagons, cycles, autos, avions et bateaux à vapeur.</i>	444	—	444	4.2	—
4. Makine ve tamir işleri atelyeleri — <i>Ateliers de mécanique et de réparation.</i>	6 128	—	6 128	57.6	—
5. Silâh ve mühimmat imalâtı — <i>Fabrication d'armes et de munitions.</i>	765	—	765	7.2	—
6. Hassas alet ve cihazlar ve hususî aletler imalât ve tamiri — <i>Fabrication et réparation d'appareils et d'instruments de précision et d'optique.</i>	91	—	91	0.8	—
7. Saatçilik ve kuyumculuk — <i>Horlogerie et bijouterie.</i>	2 533	—	2 533	23.8	—
8. Elektrik cihaz ve lâmbaları ve musiki aletleri imalât ve tamiri — <i>Fabrication et réparation d'appareils électriques, de lampes et instruments de musique.</i>	353	—	353	3.3	—
9. Saire — <i>Autre.</i>	7	—	7	0.1	—
Yekûn — <i>Total</i>	10 646	—	10 646	100.0	—
B. 7. Kimya sanayii — <i>Industrie chimique :</i>					
1. Tıbbî ecza ve koku imalâtı — <i>Fabrication des produits pharmaceutiques, d'aromates et de parfums.</i>	119	7	126	19.8	28.0
2. Boya, lâke, cilâ ve mürekkep imalâtı — <i>Fabrication de couleurs, laques, vernis et.</i>	76	3	79	12.6	12.0
3. Sabun, mum ve çamaşır suları imalâtı — <i>Fabrication de savons, de bougies et de lessives.</i>	360	10	370	59.9	40.0
4. Sanayia mahsus iç ve sair yağlar, döşeme cilâsı, tutkal, kola ve jelâtin imalâtı — <i>Fabrication de graisse et huiles industrielles, de cirages, de mastics, de colles et de gelatine.</i>	7	1	8	1.2	4.0
5. Kimyevî mihler, hamızlar, gübreler ve emsalî imalâtı — <i>Fabrication de sels, acides, engrais chimiques et similaires.</i>	2	—	2	0.3	—
6. Saire <i>Autres</i>	37	4	41	6.2	16.0
Yekûn — <i>Total</i>	601	25	626	100.0	100.0
B. 8. Dokuma sanayii — <i>Industrie textile :</i>					
1. Pamuk sanayii (hazırlama, bükme, yıkama, örme, laski ve boyama) — <i>Industrie du coton (apprêtage, filature, lavage, tissage, peinture et impression d'étoffe).</i>	1 978	1 408	3 386	11.8	10.4
2. Yün sanayii (aynî işler) — <i>Industrie de la laine (idem).</i>	2 847	945	3 792	17.0	7.0
3. İpek sanayii (aynî işler) — <i>Industrie de la soie (idem).</i>	381	918	1 299	2.3	6.7
4. Pamuk, yün ve ipek sanayii (bir arada ve aynî işler) — <i>Industrie du coton, de la laine et de la soie (idem).</i>	8 406	5 204	13 610	50.2	38.2
5. Halı sanayii — <i>Industrie de tapis.</i>	860	3 626	4 486	5.1	26.6

2 — Meslek zümre, grup ve sınıfları itibarile nüfus miktarı
Population d'après les catégories et classes de professions

A — 10,000 den fazla nüfuslu yerler
Localités ayant plus de 10,000 habitants

Meslekler — Professions	Mutlak rakamlar <i>Chiffres absolus</i>			Nisbet—Proportion %	
	Erkek <i>Hommes</i>	Kadın <i>Femmes</i>	Yekûn <i>Total</i>	Erkek <i>Hommes</i>	Kadın <i>Femmes</i>
6. Keten, kenevir ve jüt Hint keneviri sanayii — <i>Industrie de lin, du chavre et de jute.</i>	2 102	959	3 041	12.5	6.9
7. İşlemecilik, sırmacılık, şerit, kaytan ve dantelâ imalâtı— <i>Broderie, passementerie, fabrication de rubans, de galons et de dentelles.</i>	153	571	724	0.9	4.2
8. Saire — <i>Autres.</i>	29	3	32	0.2	0.0
Yekûn — Total	16 756	13 614	30 370	100.0	100.0
B. 9. Kâğıt ve tabı sanayii — Industries du papier et d'arts graphiques :					
1. Mücellitlik, kâğıtçılık, defdencilik — <i>Reliure, cartonnage, dentelles.</i>	735	28	763	16.3	23.3
2. Kitap ve gazete tabı, litografi, hakkâklık, klişe imali, çinkografi — <i>Impression de livres et de journaux, lithographie, gravure, fabrication de clichés. zincographie.</i>	2 607	60	2 667	57.7	50.0
3. Fotoğrafçılık — <i>Photographie.</i>	1 146	23	1 169	25.3	19.2
4. Saire — <i>Autres.</i>	34	9	43	0.7	7.5
Yekûn — Total	4 522	120	4 642	100.0	100.0
B. 10. Deri, kösele, kauçuk, seloit, kemik, boynuz, kehrbar eşya sanayii — Industries du cuir, de la peau, du caoutchouc, de celluloïde, d'os, de corne et d'ambre :					
1. Tabaklık — <i>Tannerie.</i>	5 069	42	5 111	51.0	29.6
2. Saraçlık, deri ve kösele eşya imalâtı (kundağa hariç) — <i>Sellerie, fabrication d'articles en cuir et en peau (sans la chaussure).</i>	4 173	73	4 246	41.9	51.4
3. Kauçuk eşya imalâtı— <i>Fabrication des objets en caoutchouc.</i>	191	20	211	1.9	14.1
4. Seloit, kemik, boynuz, kehrbar eşya imalâtı — <i>Fabrication d'objets en celluloïde, os, corne et ambre.</i>	506	7	513	5.1	4.9
5. Saire — <i>Autres.</i>	11	—	11	0.1	—
Yekûn — Total	9 950	142	10 092	100.0	100.0
B. 11. Gıda, içki ve tütün sanayii — Industries de l'alimentation, des boissons et du tabac :					
1. Değirmencilik — <i>Meunerie.</i>	2 175	51	2 226	5.7	0.6
2. Ekmekçilik — <i>Boulangerie.</i>	11 249	223	11 472	29.5	2.5
3. Reçel, pasta, bisküit, çikolata ve şekerleme imalâtı — <i>Confiserie, pâtisserie, fabrication biscuits, de chocolats et de bonbons.</i>	4 422	120	4 542	11.6	1.4
4. Hamur işleri imalâtı — <i>Fabrication de pâtes alimentaires.</i>	287	51	338	0.7	0.6
5. Şeker imalâtı — <i>Fabrication de sucre.</i>	793	15	808	2.1	0.2
6. Kasaplık (mezbehalar dahil) <i>Boucherie, charcuterie (abatages y compris).</i>	7 872	16	7 888	20.6	0.2
7. Peynircilik, sütçülük — <i>Fromagerie, laiterie.</i>	684	60	744	1.8	0.7
8. Konserve gıda imalâtı — <i>Fabrication d'aliments conservés.</i>	144	21	165	0.4	0.2
9. Kahve istihzaratı — <i>Préparation du café.</i>	965	14	979	2.5	0.1

2 — Meslek zümre, grup ve sınıfları itibarile nüfus miktarı
Population d'après les catégories, groupes et classes ee professions

A — 10,000 den fazla nüfuslu yerler
Localités ayant plus de 10,000 habitans

Meslekler — Professions	Mutlak rakamlar Chiffres absolus			Nisbet—Proportio %	
	Erkek Hommes	Kadın Femmes	Yekûn Total	Erkek Hommes	Kadın Femmes
10. Sair gıda maddeleri ihzaratı— <i>Préparation d'autres articles alimentaires.</i>	2 251	781	3 032	5.9	8.0
11. Alkollü içkiler imalâtı — <i>Fabrication des boissons alcooliques.</i>	361	56	417	0.9	0.0
12. Alkolsüz içkiler imalâtı (buz dahil) — <i>Fabrication des boissons non alcooliques et de glace.</i>	581	12	593	1.5	0.0
13. Zeytinyağı ve sair nebati ve tabii yağlar istihsalâtı — <i>Fabrication de l'huile d'olives et d'autres huiles végétales naturelles.</i>	366	6	372	1.0	0.0
14. Tütün sanayii — <i>Industrie du tabac</i>	6 043	7 430	13 473	15.8	83.0
Yekûn — Total	38 193	8 856	47 049	100.0	100.0
B. 12. Elbise sanayii — Industrie de l'habillement :					
1. Elbise imalâtı — <i>Confecition de vêtements.</i>	12 170	7 778	19 948	24.9	58.0
2. Çamaşır, gömlek, kravat, korsa, kemer imalâtı — <i>Lingerie, Chemiserie, fabrication de cravates, de corsets et de ceintures.</i>	203	97	300	0.4	0.0
3. Şapkacılık ve kasket imalâtı — <i>Chapellerie, fabrication de casquettes.</i>	693	387	1 080	1.4	2.0
4. Kürçülük — <i>Pelleterie et fourrures,</i>	241	26	267	0.5	0.0
5. Trikotaj, çorapçılık — <i>Tricotage, fabrication de bas.</i>	1 019	1 243	2 262	2.1	9.0
6. Kundura imal ve tamiri — <i>Fabrication et réparation de chaussures.</i>	33 440	110	33 550	68.3	0.0
7. Baston ve şemsiye imalâtı — <i>Fabrication de cannes et de parapluies.</i>	52	26	78	0.1	0.0
8. Çamaşırıcılık, elbise temizleme ve ütülmesi — <i>Blanchissage, teinturerie de vêtements, nettoyage et repassage.</i>	592	3 246	3 838	1.2	24.0
9. Saire — <i>Autres.</i>	554	316	900	1.1	2.0
Yekûn — Total	48 964	13 259	62 223	100.0	100.0
B. 13. Elektrik, gaz ve su istihsal ve tevzii — Production et fourniture d'électricité, de gaz et d'eau :					
1. Elektrik fabrikaları — <i>Fabriques d'électricité.</i>	619	9	628	59.4	81.0
2. Gaz fabrikaları — <i>Fabriques de gaz.</i>	187	—	187	17.9	—
3. Su işleri — <i>Services des eaux.</i>	236	2	238	22.7	18.0
Yekûn — Total	1 042	11	1 053	100.0	100.0
B. 14. Sanayi müesseseleri fen ve idare memurları — Personnel technique et administratif des établissements industriels.	2 470	167	2 637	100.0	100.0
B. 15. İhtisası gayri muayyen sanayi ameliyesi — Ouvriers non spécifiés de l'industrie :	52 579	12 999	65 578	100.0	100.0
B. 16. Muhtelif ve muhtelif sair sanayi — Autres industries multiples et diverses :	527	8	535	100.0	100.0
Yekûn — Total	280 253	50 312	330 565		

2 — Meslek zümre, grup ve sınıfları itibarile nüfus miktarı
Population d'après les catégories et classes de professions

A — 10.000 den fazla nüfuslu yerler
Localités ayant plus de 10.000 habitants

Meslekler — Professions	Mutlak rakamlar Chiffres absolus			Nisbet — Proportion %	
	Erkek Hommes	Kadın Femmes	Yekûn Total	Erkek Hommes	Kadın Femmes
C. Ticaret — Commerce					
1. Ticaret (gayri menkul ticareti ve tabiiik dahil) — <i>Commerce (y compris le commerce d'immobilters, et édition).</i>	113 078	4 699	117 777	81.7	74.3
2. Bankacılık, borsacılık — <i>Banque, bourses.</i>	4 071	565	4 636	2.9	8.9
3. Sigortacılık — <i>Assurances.</i>	664	66	730	0.5	1.0
4. Otelcilik, han, pansiyon, gazino, kahve, bar işletmesi — <i>Hôtellerie, auberges, pensions, gazinos, cafés, bars.</i>	14 724	269	14 993	10.6	4.3
5. Ticarete yardımcı işler (komisyon, acenta, sergi, panayir, ilânat, iş bulma, istihbarat, daktilo, tercüme, elbise ve mobilya kiralama işleri, ticaret odaları — <i>Services auxiliaires du commerce (commission, agences, expositions, foires, publicité, bureaux de placement, de renseignements, de traduction, dactylographie, location de vêtements et de meubles, chambres de commerce).</i>	5 980	727	6 707	4.3	11.5
Yekûn — Total	138 517	6 326	144 843	100.0	100.0
Ç. Nakliye ve muvasala — Transport et communications					
1. Demiryolları — <i>Chemins de fer.</i>	5 021	89	5 110	6.7	10.4
2. Tramvay ve umumî otobüsler — <i>Tramways et autobus publics.</i>	1 457	15	1 472	1.9	1.7
3. Kamyon ve taksi — <i>Camions et taxis.</i>	7 883	10	7 893	10.5	1.2
4. Hayvan arabaları — <i>Voitures à traction animale.</i>	14 977	164	15 141	20.0	19.1
5. At, katır, deve ve eşek nakliyatı — <i>Transport à chevaux, mulets, chameaux et ânes.</i>	1 991	69	2 060	2.7	8.0
6. Deniz ve hava nakliyatı — <i>Fabrication et réparation des véhicules maritimes.</i>	14 317	48	14 365	19.2	5.6
7. P. T. T.	4 478	354	4 832	6.0	41.2
8. Nakliyat, seyahat acenta ve idareleri, hamallık — <i>Bureaux et agences d'expédition, de voyage, commissionaire de transport, portefaix.</i>	24 499	107	24 606	32.8	12.5
9. Saire — <i>Autres.</i>	116	3	119	0.2	0.3
Yekûn — Total	74 739	859	75 598	100.0	100.0
D. Umumî idare ve hizmetler, serbest meslekler <i>Administration et services publics, professions libérales</i>					
1. Umumî idare — <i>Administration publique.</i>	177 802	4 535	182 337	83.0	33.7
2. Adliye ve hukukî yardım işleri — <i>Justice et assistance juridique.</i>	5 121	254	5 375	2.4	1.9
3. Umumî sıhhat işleri (doktor, eczacı, ebe, hasta bakıcı, sıhhiye memuru) — <i>Services de l'hygiène publique (médecins, pharmaciens, infirmiers, agents sanitaires, sages-femmes).</i>	5 628	2 232	7 860	2.6	16.4
4. Spor — <i>Sport.</i>	114	5	119	0.1	0.0
5. Tuvalet (manikür, pedikür, banyo, masaj) — <i>Toilette (manicure, pédicure, bains, massage).</i>	10 761	407	11 168	5.0	3.0

2 — Meslek zümre, grup ve sınıfları itibarile nüfus miktarı
Population d'après les catégories, groupes et classes de profession

A — 10.000 den fazla nüfuslu yerler
Localités ayant plus de 10.000 habitants

Meslekler — Professions	Mutlak rakamlar Chiffres absolus			Nisbet — Proportion %	
	Erkek Hommes	Kadın Femmes	Yekûn Total	Erkek Hommes	Kadın Femmes
6. İhtimal yardım müesseseleri — <i>Institutions d'assistance sociale.</i>	132	23	155	0.1	0.2
7. Talim ve terbiye — <i>Education et instruction.</i>	5 306	5 151	10 457	2.5	37.3
8. Din işleri — <i>Cultes.</i>	4 145	252	4 397	1.9	1.8
9. Tiyatro, müzik, sinema, radyo, güzel sanatlar, variyete, sirk ve emsali — <i>Théâtres, musique, cinémas, radios, beaux-arts, variétés, cirques etc.</i>	2 782	592	3 374	1.3	4.3
10. Diğer serbest meslekler (âlim, muharrir, gazeteci, kimyager, ilim doktorü ve saire) — <i>Autres professions libérales (savants, auteurs, journalistes, chimistes, docteurs en sciences etc.)</i>	2 360	124	2 484	1.1	0.9
Yekûn — Total	214 151	13 625	227 776	100.0	100.0

E — Ev iktisadiyatı, şahsî hizmetler — *Economie domestique, services personnelles*

1. Ev işlerinde çalışanlar (erkek ve kadın hizmetçi, vekil-harç, mürebbiye, kapıcı, gündelik hizmetçi ve emsali) — <i>Personnel de ménages (domestiques et bonnes, gouvernants, instituteurs, concierges, journaliers etc.)</i>	11 421	19 202	30 623	81.4	99.9
2. Saire — <i>Autres.</i>	2 607	19	2 626	18.6	0.1
Yekûn — Total	14 028	19 221	33 249	100.0	100.0

F — Mesleksiz, mesleği meçhul veya gayri muayyen olanlar
Sans professions, profession inconnues ou indéterminées

1. İrad sahipleri — <i>Rentiers.</i>	6 730	17 036	23 766	1.2	1.5
2. Mütakait, eytam ve eramil maaşlılar — <i>Pensionnés.</i>	15 700	7 712	23 412	2.7	0.7
3. Meçhul veya gayri muayyen meslekliiler — <i>Professions inconnues ou indéterminées.</i>	3 443	2 281	5 724	0.6	0.2
4. Mesleksizler — <i>Sans professions.</i>	363 316	1 049 320	1 412 636	62.9	89.5
5. Talebe — <i>Elèves et étudiants.</i>	155 178	90 770	245 948	26.9	7.7
6. Yatı müesseselerinde bulunanlar (ceza ve tevkif evleri, hastahane, darülaceze, manastır ve emsali yerler) — <i>Pensionnaires des établissements avec internant (maison de détention, prisons, hôpitaux, asiles, couvents et autres lieux similaires).</i>	33 026	5 254	38 280	5.7	0.4
Yekûn — Total	577 393	1 172 373	1 749 766	100.0	100.0

Umumî yekûn — Total général 1 431 536 1 303 196 2 734 732

2 — Meslek zümre, grup ve sınıfları itibarile nüfus miktarı
Population d'après les catégories, groupes et classes de professions

B — 10,000 den az nüfuslu yerler
Localités ayant moins de 10,000 habitants

Meslekler — <i>Professions</i>	Mutlak rakamlar <i>Chiffres absolus</i>			Nisbet — <i>Proportion</i> %	
	Erkek <i>Hommes</i>	Kadın <i>Femmes</i>	Yekûn <i>Total</i>	Erkek <i>Hommes</i>	Kadın <i>Femmes</i>

A. Toprak mahsulleri — *Production du sol*

1. Ziraat (sureti umumiyede) — <i>Agriculture (en général)</i> .	3 070 462	2 992 666	6 063 128	94.4	97.9
2. Bağcılık, bahçevanlık, çiçekçilik — <i>Viticulture, horticulture</i> .	44 528	31 827	76 355	1.4	1.0
3. Hayvan yetiştirme ve bakımı, arıcılık — <i>Elevage et garde du bétail, apiculture</i> .	122 858	29 951	152 809	3.8	1.0
4. Ormanlık (idare, muhafaza, amenajman dahil) — <i>Sylviculture (administration, garde et aménagement y compris)</i> .	8 575	1 758	10 333	0.3	0.1
5. Deniz, göl, nehir ve kara avcılığı — <i>Pêche et chasse</i> .	4 391	117	4 508	0.1	0.0
Yekûn — Total	3 250 814	3 056 319	6 307 133	100.0	100.0

B. Sanayi ve küçük san'atlar — *Industries et métiers*

B. 1 Maden ocakları, memlebalı, taşocakları (çıkarma ve işletme) — <i>Mines, salines et carrières (extraction et exploitation)</i>.					
1. Kömür madenleri (huy, turb, linyit) — <i>Mines de charbon (houille, tourbe, lignite)</i> .	8 960	128	9 088	67.1	24.5
2. Sair madenler ve maden cevherleri — <i>Autres mines et minerais</i>	3 056	308	3 364	22.9	59.0
3. Tuz istihsalâtı — <i>Production du sel</i> .	725	83	808	5.4	15.9
4. Taş ocakları (her nevi) — <i>Carrières de pierre (toutes sortes)</i> .	620	3	623	4.6	0.6
Yekûn — Total	13 361	522	13 883	100.0	100.0
B. 2. Taş ve toprak sanayii — <i>Industries de la pierre et de la terre</i>.					
1. Taş yontması (heykeltraşlık hariç) — <i>Taille de la pierre (sculpture non comprise)</i> .	5 361	11	5 372	55.2	1.5
2. Çimento imalâtı — <i>Fabrication du ciment</i> .	57	1	58	0.6	0.1
3. Çimento ve beton malzeme ve eşya imalâtı — <i>Fabrication d'objets et matériaux en ciment et en béton</i> .	208	—	208	2.1	—
4. Kiremitçilik, Tuğlacılık ve pişmiş topraktan boru, künk ve emsali malzeme imalâtı — <i>Tuilerie, briqueterie et fabrication des tuyaux en terre cuite</i> .	2 179	51	2 230	22.5	6.9
5. Çömlekçilik, çini ve porselen imalâtı — <i>Poterie, céramique, fabrication de faïence et de porcelaine</i> .	1 869	674	2 543	19.3	91.4
6. Saire — <i>Autres</i> .	33	1	34	0.3	0.1
Yekûn — Total	9 707	738	10 445	110.0	100.0
B. 3. İnşaat, bina ve mobilye sanayii — <i>Industries de construction, de bâtiment et d'ameublement</i>.					
1. Köprü, yol ve kanalizasyon inşaatı ve tamirâtı — <i>Construction et réparation de ponts, de chaussées et de canalisation</i> .	15 010	3	15 013	33.5	23.1

2 — Meslek zümre, grup ve sınıfları itibarile nüfus miktarı
Population d'après les catégories, groupes et classes de professions

B — 10,000 den az nüfuslu yerler
Localités ayant moins de 10,000 habitants

Meslekler — Professions	Mutlak rakamlar Chiffres absolus			Nisbet—Proportion %	
	Erkek Hommes	Kadın Femmes	Yekûn Total	Erkek Hommes	Kadın Femmes
2. Demiryolu ve tramvay inşaatı ve tamirâtı — <i>Construction et répartition de chemins de fer et de tramways.</i>	15 731	—	15 734	35.1	—
3. Bina inşaatı ve tamirâtı — <i>Construction et répartition de bâtiments.</i>	11 599	—	11 599	25.9	—
4. Boyacılık ve alçıdan eşya imalâtı — <i>Peinturerie et plâtrerie.</i>	1 070	2	1 072	2.4	15.4
5. Camcılık — <i>Vitrerie.</i>	83	—	83	0.2	—
6. Döşemecilik, tezyini sanatlar — <i>Tapiserie, arts décoratifs.</i>	445	8	453	1.0	61.5
7. Sıhhi tesisat, kalorifer, gaz, su ve elektrik tesisatı — <i>Installations sanitaires, de chauffage central, de gaz, d'eau et d'électricité.</i>	752	—	752	1.7	—
8. Saire — <i>Autres.</i>	122	—	122	0.2	—
Yekûn — Total	44 815	13	44 828	100.0	100.0
B. 4. Ağaç işleme sanayii — Industrie du travail du bois :					
1. Bıçkıcılık, doğramacılık, parkecilik — <i>Scieries, charpenterie, parqueterie.</i>	10 488	35	10 473	32.3	0.4
2. Deniz nakil vasıtaları inşaatı ve tamirâtı (ağaçtan) — <i>Fabrication et répartition des véhicules maritimes (en bois).</i>	233	1	234	0.7	0.0
3. Araba imalâtı ve tamirâtı — <i>Fabrication et répartition de voitures.</i>	678	—	678	2.1	—
4. Marangozluk, kakmacılık — <i>Menuiserie, ébénisterie.</i>	16 003	2	16 005	49.5	0.0
5. Kutu, fiç ve sandık imalâtı — <i>Fabrication de boîtes, caisses, tonnellerie, boissellerie.</i>	176	1	177	0.6	0.0
6. Küfe, sepet, fırça, Süpürge imalâtı — <i>Vannerie, fabrication de balais, pinceaux etc.</i>	3 179	5 335	8 514	9.9	64.5
7. Mantar, karniş, saz ve saireden mamul eşya imalâtı — <i>Fabrication d'objets en paille, en liège, en roseau et autres.</i>	1 586	2 894	4 480	4.9	35.0
8. Oyuncak imalâtı — <i>Fabrication de jouets.</i>	12	—	12	0.0	—
9. Saire — <i>Autres.</i>	8	11	19	0.0	0.1
Yekûn — Total	32 313	8 279	40 592	100.0	100.0
B. 5. Demir sanayii — Industrie métallurgique :					
1. Maden izabe ve imalâtı, laminaj, demir çember ve emsali eşya imalâtı — <i>Fonderie de métaux, laminage, fabrication d'armatures, et d'objets similaires</i>	193	2	195	0.6	0.4
2. Demir tel ve çubuktan mamul eşya imalâtı (çivi, zencir, vida ve saire) — <i>Fabrication d'objets en fil de fer (clous, chaînes, vis etc.)</i>	148	—	148	0.5	—
3. Çilingirlik, demir mobilya imalâtı — <i>Serrurerie, fabrication de meubles en fer.</i>	471	6	477	1.4	1.1
4. Demircilik, nalbantlık, bıçakçılık — <i>Forge, maréchalerie, coutellerie.</i>	22 066	5	22 071	67.2	1.0

2 — Meslek zümre, grup ve sınıfları itibarile nüfus miktarı
Population d'après les catégories groupes et classes de professions

B — 10.000 den az nüfuslu yerler
Localités ayant moins de 10.000 habitants

Meslekler — Professions	Mutlak rakamlar Chiffres absolus			Nisbet — Proportion %	
	Erkek Hommes	Kadın Femmes	Yekûn Total	Erkek Hommes	Kadın Femmes
5. Tenekecilik — Ferblanerie.	1 184	3	1 187	3.6	0.6
6. Bakırcılık, Kalaycılık — Chaudronnerie en cuivre, étainage.	8 740	506	9 246	26.6	95.8
7. Saire — Autres.	41	6	47	0.1	1.1
Yekûn — Total	32 843	528	33 371	100.0	100.0
B. 6. Makine, cihaz ve alet imalâtı sanayii — Industries de machines, d'instruments et d'appareils :					
1. Ziraat makineleri imalâtı ve tamiri — Fabrication et réparation des machines agricoles.	219	—	219	5.8	—
2. Sair makinalar imalât ve tamirâtı — Fabrication et réparation d'autres machines.	31	—	31	0.8	—
3. Vagon, otomobil, bisiklet, tayyare ve gemi imalât ve tamirâtı — Fabrication et réparation de wagons, cycles, autres, avions et bateaux à vapeur.	123	—	123	3.2	—
4. Makine ve tamir işleri atelyeleri — Ateliers de mécanique et de réparation.	1 622	—	1 622	42.7	—
5. Silâh ve mühimmat imalâtı — Fabrication d'armes et de munitions.	605	—	605	15.9	—
6. Hassas alet ve cihazlar ve hususî aletler imalâtı ve tamirâtı — Fabrication et réparation d'appareils et d'instruments de précision et d'optique.	17	—	17	0.5	—
7. Saatecilik ve kuyumculuk — Horlogerie et bijouterie.	1 163	3	1 166	30.6	50.0
8. Elektrik cihaz ve lâmbaları ve musiki âletleri imalâtı ve tamirâtı — Fabrication et réparation d'appareils électriques, le lampes et d'instruments de musique.	14	—	14	0.4	—
9. Saire — Autres.	5	3	8	0.1	50.0
Yekûn — Total	3 799	6	3 805	100.0	100.0
B. 7. Kimya sanayii — Industrie chimique :					
1. Tıbbî ecza ve koku imalâtı — Fabrication des produits pharmaceutiques, d'aromates et de parfums.	34	3	37	13.5	25.0
2. Boya, lâke, cilâ vembürekkep imalâtı — Fabrication de couleur, laques, vernis et encres.	28	—	28	10.3	—
3. Sabun, mum ve çamaşır suları imalâtı — Fabrication de savons de bougies et de lessives.	160	6	166	63.5	50.0
4. Sanayia mahsus iç ve sair yağlar, döşeme cilası, tutkal, kola ve jelâtin imalâtı — Fabrication de graisse et huiles industrielles, de cirages, de mastics, de colles et de gelatines.	6	—	6	2.4	—
5. Kimyevî mihler, hamızlar, gübreler ve emsali imalâtı — Fabrication de sels, acides, engrais chimiques et similaires.	19	—	19	7.5	—
6. Saire — Autres.	7	3	10	2.8	25.0
Yekûn — Total	252	12	264	100.0	100.0

2 — Meslek zümre, grup ve sınıfları itibarile nüfus miktarı
Population d'après les catégories, groupes et classes de profession

B — 10.000 den az nüfuslu yerler
Localités ayan moins de 10.000 habitants

Meslekler — Professions	Mutlak rakamlar Cyiffres absolus			Nisbet — Proportion %	
	Erkek Hommes	Kadın Femmes	Yekûn Total	Erkek Hommes	Kadın Femmes
B. 8. Dokuma sanayii — Industrie textile :					
1. Pamuk sanayii (hazırlama, bükme, yıkama, örme, iaski ve boyama) — Industrie du coton (apprêtage, filature, lavage, tissage peinture et impression d'étoffe).	385	1 388	1 773	2.8	3.5
2. Yün sanayii (ayni işler) — Industrie de la laine (idem).	4 416	7 298	11 714	32.1	18.3
3. İpek sanayii (ayni işler) — Industrie de la soie (idem).	41	152	193	0.3	0.4
4. Pamuk, yün ve ipek sanayii (bir arada ve ayni işler) — Industrie du coton, de la laine et de la soie (idem).	6 862	13 475	20 337	49.9	33.8
5. Halı sanayii — Industrie de tapis.	531	15 402	15 933	3.8	38.7
6. Keten, kenevir ve jüt (Hint keneviri) sanayii — Industrie de lin, du chanvre et de jute.	1 490	1 454	2 974	10.8	3.7
7. İşlemecilik, sunmıcılık, şerit, kaytan ve dantela imalâtı — Broderie, passementerie, fabrication de rubans, de galons et de dentelles.	37	624	661	0.3	1.6
8. Saire — Autres.	2	4	6	0.0	0.0
Yekûn — Total	13 764	39 827	53 591	100.0	100.0
B. 9. Kâğıt ve tabı sanayii — Industries du papier et d'arts graphiques :					
1. Mücellitlik, kâğıtçılık, deftercilik — Reliure, cartonnage, papeterie.	85	2	87	11.1	16.7
2. Kitap ve gazete tabı, litografi, hakkâklık, klişe imali, çinkografi — Impression de livres et de journaux, lithographie, gravure, fabrication de clichés, zincographie.	195	1	196	25.4	8.3
3. Fotoğrafçılık — Photographie.	474	9	483	61.9	75.0
4. Saire — Autres.	12	—	12	1.6	—
Yekûn — Total	766	12	778	100.0	100.0
B. 10. Deri, kösele, kauçuk, seloit, kemik, boynuz, kehribar eşya sanayii — Industries du cuir, de la peau, du caoutchouc, de celluloïde, d'os, de corne et d'ambre :					
1. Tabaklık — Tannerie.	2 703	151	2 854	40.0	83.0
2. Saraçlık, deri ve kösele eşya imalâtı (kundura hariç) — Sellerie, fabrication d'articles en cuir et en peau (sans la chaussure).	3 855	30	3 885	57.1	16.5
3. Kauçuk eşya imalâtı — Fabrication des objets en caoutchouc.	30	1	31	0.4	0.5
4. Seloit, kemik, boynuz, kehribar eşya imalâtı — Fabrication d'objets en celluloïde, os, corne et ambre.	165	—	165	2.5	—
5. Saire — Autres.	1	—	1	0.0	—
Yekûn — Total	6 754	182	6 936	100.0	100.0
B. 11. Gıda içki ve tütün sanayii — Industries de l'alimentation, des boissons et du tabac :					
1. Değirmencilik — Meunerie.	10 918	725	11 643	33.4	10.1
2. Ekmekçilik — Boulangerie.	6 891	812	7 703	21.1	11.1
3. Reçel, pasta, biskuit, çikolata ve şekerleme imalâtı — Confiserie, pâtisserie, fabrication de biscuits, de chocolats et de bonbons.	1 697	52	1 749	5.2	0.1

2 — Meslek zümre, grup ve sınıfları itibarile nüfus miktarı
Population d'après les catégories, groupes et classes de professions

B — 10,000 den az nüfuslu yerler
Localités ayant moins de 10,000 habitants

Meslekler — Professions	Mutlak rakamlar Chiffres absolus			Nisbet—Proportion %	
	Erkek Hommes	Kadın Femmes	Yekûn Total	Erkek Hommes	Kadın Femmes
4. Hamur işleri imalâtı — Fabrication de pâtes alimentaires.	105	66	171	0.3	0.9
5. Şeker imalâtı — Fabrication de sucre.	1 337	4	1 341	4.1	0.1
6. Kasaplık (mezbahalar dahil) — Boucherie, charcuterie (abattages y compris).	6 074	23	6 097	18.6	0.3
7. Peynircilik, sütçülük — Fromagerie, laiterie.	809	2 273	3 082	2.5	31.5
8. Konserve gıda imalâtı — Fabrication d'aliments conservés.	57	8	65	0.2	0.1
9. Kahve istihzarâtı — Préparation du café.	184	2	186	0.6	0.0
10. Sair gıda maddeleri ihzarâtı — Préparation d'autres articles alimentaires.	1 002	2 099	3 101	3.1	29.1
11. Alkollü içkiler imalâtı—Fabrication des boissons alcooliques.	1 952	1	1 953	6.0	0.0
12. Alkolsüz içkiler imalâtı (buz dahil) — Fabrication des boissons non alcooliques et de glace.	204	11	215	0.6	0.2
13. Zeytin yağı ve sair nebaî ve tabii yağlar istihsalâtı — Fabrication de l'huile d'olives et d'autres huiles végétales naturelles.	608	254	862	1.9	3.5
14. Tütün sanayii — Industrie du tabac.	800	889	1 689	2.4	12.3
Yekûn — Total	32 638	7 219	39 857	100.0	100.0
B. 12. Elbise sanayii — Industrie de l'habillement.					
1. Elbise imalâtı — Confection de vêtements.	7 676	6 819	14 495	24.8	68.7
2. Çamaşır, gömlek, kravat, korsa, kemer imalâtı — Lingerie, chemiserie, fabrication de cravates, de corsets et de ceintures	349	332	681	1.1	3.3
3. Şapkacılık ve kasket imalâtı — Chapellerie, fabrication de casquettes	75	16	91	0.2	0.2
4. Kürkçülük — Pelleterie et fourrures.	48	4	52	0.2	0.0
5. Trikotaj, çorapçılık — Tricotage, fabrication de bas.	299	1 768	2 067	1.0	17.8
6. Kundura imal ve tamiri — Fabrication et réparation de chaussures.	22 282	22	22 304	72.1	0.2
7. Baston ve şemsiye imalâtı — Fabrication de cannes et de parapluies.	15	—	15	0.0	—
8. Çamaşırıcılık, elbise temizleme ve ütülmesi — Blanchissage, teinturerie de vêtements, nettoyage et repassage.	76	519	595	0.3	5.2
9. Saire — Autres.	94	454	548	0.3	4.6
Yekûn — Total	30 914	9 934	40 848	100.0	100.0
B. 13. Elektrik, gaz ve su istihsal ve tevzii — Production et fourniture de l'électricité, de gaz et d'eau.					
1. Elektrik fabrikaları — Usines d'électricité.	128	2	130	24.8	100.0
2. Gaz fabrikaları — Usines de gaz.	35	—	35	6.8	—
3. Su işleri — Services des eaux.	353	—	353	68.4	—
Yekûn — Total	516	2	518	100.0	100.0

2 — Meslek zümre, grup ve sınıfları itibarıyla nüfus miktarı
Population d'après les catégories, groupes et classes de professions

B — 10,000 den az nüfuslu yerler
Localités ayant moins de 10.000 habitants

Meslekler — Professions	Mutlak rakamlar Chiffres absolus			Nisbet — Proportion %	
	Erkek Hommes	Kadın Femmes	Yekûn Total	Erkek Hommes	Kadın Femmes
B. 14. Sanayi müesseseleri fen ve idare memurları — <i>Personnel technique et administratif des établissements industriels.</i>	657	3	660	100.0	100.0
B. 15. İhtisası gayri muayyen sanayi ameleleri — <i>Ouvriers non spécifiés de l'industrie.</i>	23 930	11 472	35 402	100.0	100.0
B. 16. Muhtelif ve muhtelif sair sanayii — <i>Autres industries multiples et diverses.</i>	63	15	78	100.0	100.0
Yekûn — Total	247 092	78 764	325 856	—	—

C. Ticaret — Commerce

1. Ticaret (gayri menkul ticareti ve tabiiik dahil) — <i>Commerce (y compris le commerce d'immobiliers, et édition).</i>	54 164	4 832	58 996	79.4	91.6
2. Bankacılık, borsacılık — <i>Banques, bourses.</i>	1 221	127	1 348	1.8	2.4
3. Sigortacılık — <i>Assurances.</i>	99	12	111	0.1	0.2
4. Otelcilik, han, pansiyon, kazino, kahve, bar işletmesi — <i>Hôtellerie, auberges, pensions, gazinos, cafés, bars.</i>	10 956	263	11 219	16.1	5.0
5. Ticarete yardımcı işler (komisyon, acenta, sergi, paucayir ilânât, iş bulma, istihbarat, daktilo, tercüme, elbise ve mobilya kiralama işleri, ticaret odaları — <i>Services auxiliaires du commerce (commission, agences, expositions, foires, publicité, bureaux de placement, de renseignements, de traduction, dactylographie, location de vêtements et de meubles, chambres de commerce).</i>	1 749	42	1 791	2.6	0.8
Yekûn — Total	68 189	5 276	73 465	100.0	100.0

Ç. Nakliye ve muvasala — *Transports et communications*

1. Demiryolları — <i>Chemins de fer.</i>	3 075	26	3 101	7.0	1.3
2. Tramvay ve umumî otobüsler — <i>Tramways et autobus publics</i>	45	—	45	0.1	—
3. Kamyon ve taksi — <i>Camions et taxis.</i>	3 789	—	3 789	8.6	—
4. Hayvan arabaları — <i>Voitures à traction animale.</i>	9 503	207	9 710	21.6	10.4
5. At, katır, deve ve eşek nakliyatı — <i>Transport à cheval, mulets, chameaux et ânes.</i>	12 060	1 552	13 612	27.4	77.6
6. Deniz ve hava nakliyatı — <i>Transport maritime et aérien.</i>	8 861	67	8 928	20.1	3.4
7. P. T. T.	2 408	29	2 437	5.5	1.4
8. Nakliyat, seyahat acenta ve idareleri, hamallık — <i>Bureaux et agences d'expédition, de voyage, commissionnaire de transport, portefaix.</i>	4 251	78	4 329	9.7	3.9
9. Saire — <i>Autres.</i>	25	40	65	0.0	2.0
Yekûn — Total	44 017	1 999	46 016	100.0	100.0

2 — Meslek zümre, grup ve sınıfları itibarile nüfus miktarı
Population d'après les catégories, groupes et classes de professions

B — 10.000 den az nüfuslu yerler
Localités ayant moins de 10.000 habitants

Meslekler — Professions	Mutlak rakamlar Chiffres absolus			Nisbet—Proportion %	
	Erkek Hommes	Kadın Femmes	Yekûn Total	Erkek Hommes	Kadın Femmes

D. Umumî idare ve hizmetler, serbest meslekler
Administration et services publics, professions libérales

1. Umumî idare — <i>Administration publique.</i>	131 204	1 178	132 382	78.9	27.9
2. Adliye ve hukukî yardım işleri — <i>Justice et assistance juridique.</i>	4 061	60	4 121	2.4	1.4
3. Umumî sıhhat işleri (doktor, eczacı, ebe, hastabakıcı, sıhhiye memuru) — <i>Services de l'hygiène publique (médecins, pharmaciens, infirmiers, agents sanitaires, sages-femmes).</i>	2 466	607	3 073	1.5	14.3
4. Spor — <i>Sport.</i>	91	3	94	0.1	0.1
5. Tuvalet (manikür, pedikür, banyo, masaj — <i>Toilette (manicure, pédicure, bains, massage).</i>	9 347	223	9 570	5.6	5.3
6. İçtimâî yardım müesseseleri— <i>Institutions d'assistance sociale.</i>	195	9	204	0.1	0.2
7. Talim ve terbiye — <i>Education et instruction.</i>	7 086	1 786	8 872	4.3	42.2
8. Din işleri — <i>Cultes.</i>	8 861	3	8 864	5.3	0.1
9. Tiyatro, muzik, sinema, radyo, güzel san'atlar, variyete, sirk ve emsali— <i>Théâtres, musique, cinémas, radios, beaux-arts, variétés, cirques etc.</i>	2 491	360	2 851	1.5	8.5
10. Diğer serbest meslekler (âlim, muharrir, gazeteci, kimyager, ilim doktoru ve saire)— <i>Autres professions libérales (savants, auteurs, journalistes, chimistes, docteurs en sciences etc.)</i>	531	—	531	0.3	—
Yekûn — Total	166 333	4 229	170 562	100.0	100.0

E. Ev iktisadiyatı, şahsî hizmetler — *Ekonomie domestique, services personnels*

1. Ev işlerinde çalışanlar (erkek ve kadın hizmetçi, vekil-harç, mürebbiye, kapıcı, gündelik hizmetçi, ve emsali — <i>Personnel de ménages (domestiques et bonnes, gouvernants, instituteurs, concierges, journaliers etc.)</i>	4 547	8 266	12 813	92.0	99.9
2. Saire — <i>Autres.</i>	393	1	394	8.0	0.1
Yekûn — Total	4 940	8 267	13 207	100.0	100.0

F. Mesleksiz, mesleği meçhul veya gayri muayyen olanlar
Sans professions, professions incounues ou indéterminées

1. İrad sahipleri — <i>Rentiers.</i>	3 231	7 746	10 977	0.1	0.2
2. Mütেকait, eytam ve eramil maaşları — <i>Pensionnés.</i>	5 773	1 102	6 875	0.2	0.0
3. Meçhul veya gayri muayyen meslekliiler — <i>professions incounes ou indéterminées.</i>	7 533	5 547	13 080	0.3	0.2
4. Mesleksizler <i>Sans professions.</i>	2 575 062	3 894 087	6 269 149	94.5	98.2
5. Talebe — <i>Elevés et étudiants.</i>	124 656	54 095	178 751	4.6	1.4
6. Yatı müesseselerinde bulunanlar (ceza ve tevkif evleri, hastaee, darölâ ceza, manastır ve emsali yerler) — <i>Pensionnaires des établissements avec internat (maison de détention, prisons, hôbitaux, asiles, couvents et autres lieux similaires.)</i>	7 336	811	7 647	0.3	0.0
Yekûn — Total	2 723 591	3 762 888	6 486 479	100.0	100.0
Umumî yekûn — Total général	6 504 976	6 917 742	13 422 718	—	—

2 — Meslek zümre, grup ve sınıfları itibarıyla nüfus miktarı
Population d'après les catégories et classes de professions

C — Umumi yekûn
Total général

Meslekler — Professions	Mutlak rakamlar Chiffres absolus			Nisbet—Proportion %	
	Erkek Hommes	Kadın Femmes	Yekûn Total	Erkek Hommes	Kadın Femmes

A. Toprak mahsulleri — Production du sol

1. Ziraat (sureti umumiyyede) — Agriculture (en général).	3 172 087	3 027 380	6 199 467	93.8	97.8
2. Bağıncılık, bahçevanlık, çiçekçilik — Viticulture, horticulture.	62 916	36 873	99 789	1.9	1.2
3. Hayvan yetiştirme ve bakımı, arıcılık — Elevage et garde du bétail, apiculture.	129 770	30 611	160 381	3.8	1.0
4. Ormancılık (idare, muhafaza, amenajman dahil) — Sylviculture (administration garde et aménagement y compris).	10 271	1 799	12 070	0.3	0.0
5. Deniz, göl, nehir ve kara avcılığı — Pêche et chasse	8 225	136	8 361	0.2	0.0
Yekûn — Total	3 383 269	3 096 799	6 480 068	100.0	100.0

B. Sanayi ve küçük san'atlar — Industries et métiers

B. 1. Maden ocakları, memlehalar, taşocakları (çıkarma ve işletme) — Mines, salines et carrières (extraction et exploitation) :

1. Kömür madenleri (huy, turb, linyit) — Mines de charbon (houille, tourbe, lignite).	12 979	136	13 115	71.3	24.9
2. Sair madenler ve maden cevherleri — Autres mines et minerais.	3 198	313	3 511	17.6	57.5
3. Tuz istihsalâtı — Production du sel.	796	91	887	4.4	16.7
4. Taşocakları (hernevi) — Carrières de pierre (toutes sortes).	1 216	6	1 222	6.7	1.1
Yekûn — Total	18 189	546	18 735	100.0	100.0

B. 2. Taş ve toprak sanayii — Industries de la pierre et de la terre :

1. Taş yontması (heykeltraşlık hariç) — Taille de la pierre (sculpture non comprise).	8 348	13	8 361	54.3	1.6
2. Çimento imalâtı — Fabrication du ciment.	107	1	108	0.7	0.1
3. Çimento ve beton malzeme ve eşya imalâtı — Fabrication d'objets et matériaux en ciment et en béton.	559	1	560	3.6	0.1
4. Kiremitçilik, Tuğlacılık ve pişmiş topraktan boru, künk ve emsali malzeme imalâtı — Tuilerie, briqueterie et fabrication des tuyaux en terre cuite.	3 614	86	3 700	23.5	10.1
5. Çömlekçilik, çini ve porselen imalâtı — Poterie, céramique, fabrication de faïence et de porcelaine.	2 693	699	3 392	17.5	87.1
6. Saire — Autres.	64	1	65	0.4	0.
Yekûn — Total	15 385	801	16 186	100.0	100.0

B. 3. İnşaat, bina ve mobilye sanayii — Industries de construction, de bâtiment et d'ameublement :

1. Köprü, yol ve kanalizasyon inşaatı ve tamirâtı — Construction et réparation de ponts, de chaussées et de canalisation.	20 957	3	20 960	26.2	17.
2. Demiryolu ve tramvay inşaatı ve tamirâtı — Construction et réparation de chemins de fer et de tramways.	19 181	—	19 181	24.0	—
3. Bina inşaatı ve tamirâtı — Construction et réparation de bâtiments.	26 957	—	26 957	33.7	—

2 — Meslek zümre, grup ve sınıfları itibarile nüfus miktarı
Population d'après les catégories, groupes et classes de professions

C — Umumi yekûn
Total général

Meslekler — Professions	Mutlak rakamlar Chiffres absolus			Nisbet—Proportion %	
	Erkek Hemmes	Kadın Femmes	Yekûn Total	Erkek Hommes	Kadın Femmes
4. Boyacılık ve alçıdan eşya imalâtı — <i>Peinturerie et plâtrerie.</i>	5 127	3	5 130	6.4	17.6
5. Camcılık — <i>Vitrerie.</i>	571	—	571	0.7	—
6. Döşemecilik, tezyini sanatlar — <i>Tapissierie, arts décoratifs.</i>	3 151	11	3 162	3.9	64.8
7. Sıhhi tesisat, kalorifer, gaz, su ve elektrik tesisatı — <i>Installations sanitaires, de chauffage central, de gaz, d'eau et d'électricité.</i>	3 681	—	3 681	4.6	—
8. Saire — <i>Autres.</i>	369	—	369	0.5	—
Yekûn — Total	79 994	17	80 011	100.0	100.0
B. 4. Ağaç işleme sanayii — Industrie du travail du bois :					
1. Bıçkıcılık, doğramacılık, parkecilik — <i>Scieries, char- penterie, parqueterie.</i>	14 373	61	14 434	25.6	0.7
2. Deniz nakil vasıtaları inşaatı ve tamirâtı (ağaçtan) — <i>Fabrication et répartition des véhicules maritimes (en bois).</i>	606	1	607	1.1	0.0
3. Araba imalâtı ve tamirâtı — <i>Fabrication et répartition de voitures.</i>	1 708	—	1 708	3.0	—
4. Marangozluk, kakmacılık — <i>Menuiserie, ébénisterie.</i>	31 902	15	31 917	56.8	0.2
5. Kutu, fiç ve sandık imalâtı — <i>Fabrication de boîtes, ca- isses, tonnellerie, boissellerie.</i>	985	124	1 109	1.8	1.3
6. Küfe, sepet, fırça, Süpürge imalâtı — <i>Vannerie, fabrication de balais, pinceaux etc.</i>	4 484	5 801	10 285	8.0	62.7
7. Mantar, kâmiş, saz ve saireden mamul eşya imalâtı — <i>Fabrication d'objets en paille, en liège, en roseau et autres.</i>	2 021	3 232	5 253	3.6	35.0
8. Oyuncak imalâtı — <i>Fabrication de jouets.</i>	39	3	42	0.1	0.0
9. Saire — <i>Autres.</i>	30	12	42	0.0	0.1
Yekûn — Total	56 148	9 249	65 397	100.0	100.0
B. 5. Demir sanayii — Industrie métallurgique :					
1. Maden izabe ve imalâtı, laminaj, demir çember ve emsali eşya imalâtı — <i>Fonderie de métaux, laminage, fabrication d'armatures, et d'objets similaires.</i>	1 261	3	1 264	2.2	0.5
2. Demir tel ve çubuktan mamul eşya imalâtı (çivi, zencir, vida ve saire) — <i>Fabrication d'objets en fil de fer (clous, chaines, vis etc.)</i>	294	—	294	0.5	—
3. Çilingirlik, demir mobilya imalâtı — <i>Serrurerie, fabrication de meubles en fer.</i>	1 193	6	1 199	2.1	1.0
4. Demircilik, nalbantlık, pıçakcılık — <i>Forge, maréchaerie, coutellerie.</i>	36 875	13	36 888	64.3	2.3
5. Tenekecilik — <i>Ferblanerie.</i>	3 901	2	3 904	6.8	0.5
6. Bakırcılık, Kalaycılık — <i>Chaudronnerie en cuivre, étainage.</i>	13 718	521	14 239	23.9	90.2
7. Saire — <i>Autres.</i>	84	32	116	0.2	5.5
Yekûn — Total	57 326	578	57 904	100.0	100.0

2 — Meslek zümre, grup ve sınıfları itibarile nüfus miktarı
Population d'après les catégories groupes et classes de professions

C — Umumi yekûn
Total général

Meslekler — Professions	Mutlak rakamlar <i>Chiffres absolus</i>			Nisbet—Proportion %	
	Erkek <i>Hommes</i>	Kadın <i>Femmes</i>	Yekûn <i>Total</i>	Erkek <i>Hommes</i>	Kadın <i>Femmes</i>
B. 6. Makine, cihaz ve alât imalâtı sanayii — Industries de machines, d'instruments et d'appareils :					
1. Ziraat makineleri imalâtı ve tamiri — <i>Fabrication et réparation des machines agricoles.</i>	393	—	393	2.7	—
2. Sairi makinalar imalât ve tamirâtı — <i>Fabrication et réparation d'autres machines.</i>	182	—	182	1.3	—
3. Vagon, otomobil, bisiklet, tayyare ve gemi imalât ve tamirâtı — <i>Fabrication et réparation de wagons, cycles, autres, avions et bateaux à vapeur.</i>	567	—	567	3.9	—
4. Makine ve tamir işleri atelyeleri — <i>Ateliers de mécanique et de réparation.</i>	7 750	—	7 750	53.7	—
5. Silâh ve mühimmat imalâtı — <i>Fabrication d'armes et de munitions.</i>	1 370	—	1 370	9.5	—
6. Hassas alet ve cihazlar ve hususî aletler imalâtı ve tamirâtı — <i>Fabrication et réparation d'appareils et d'instruments de précision et d'optique.</i>	108	—	108	0.7	—
7. Saatçilik ve kuyumculuk — <i>Horlogerie et bijouterie.</i>	3 696	3	3 699	25.6	50.0
8. Elektrik cihaz ve lâmbaları ve musiki âletleri imalâtı ve tamirâtı — <i>Fabrication et réparation d'appareils électriques, le lampes et d'instruments de musique.</i>	367	—	367	2.5	—
9. Saire — <i>Autres.</i>	12	3	15	0.1	50.0
Yekûn — Total	14 445	6	14 451	100.0	100.0
B. 7. Kimya sanayii — Industrie chimique :					
1. Tıbbî ecza ve koku imalâtı — <i>Fabrication des produits pharmaceutiques, d'aromates et de parfums.</i>	153	10	163	17.9	27.0
2. Boya, lâke, cilâ ve mürekkep imalâtı — <i>Fabrication de couleur, laques, vernis et encres.</i>	102	3	105	12.0	8.1
3. Sabun, mum ve çamaşır suları imalâtı — <i>Fabrication de savons de bougies et de lessives.</i>	520	16	536	61.0	43.3
4. Sanayia mahsus iç ve sair yağlar, döşeme cilası, tutkal, kola ve jelâtin imalâtı — <i>Fabrication de graisse et huiles industrielles, de cirages, de mastics, de colles et de gelatines.</i>	13	1	14	1.5	2.7
5. Kimyevî milhler, hamızlar, gübreler ve emsali imalâtı — <i>Fabrication de sels, acides, engrais chimiques et similaires.</i>	21	—	21	2.5	—
6. Saire — <i>Autres.</i>	44	7	51	5.1	18.9
Yekûn — Total	853	37	890	100.0	100.0

2 — Meslek zümre, grup ve sınıfları itibarile nüfus miktarı
 Population d'après les catégories, groupes et classes de profession

— Umumi yekûn
 — Total général

Meslekler — Professions	Mutlak rakamlar Cyiffres absolus			Nisbet — Proportion %	
	Erkek Hommes	Kadın Femmes	Yekûn Total	Erkek Hommes	Kadın Femmes
B. 8. Dokuma sanayii — Industrie textile :					
1. Pamuk sanayii (hazırlama, bükme, yıkama, örme, laski ve boyama) — Industrie du coton (apprêtage, filature, lavage, tissage peinture et impression d'étoffe).	2 363	2 796	5 159	7.7	5.3
2. Yün sanayii (aynı işler) — Industrie de la laine (idem).	7 263	8 243	15 506	23.8	15.4
3. İpek sanayii (aynı işler) — Industrie de la soie (idem).	422	1 070	1 492	1.4	2.0
4. Pamuk, yün ve ipek sanayii (bir arada ve aynı işler) — Industrie du coton, de la laine et de la soie (idem).	15 268	18 679	33 947	50.0	35.0
5. Halı sanayii — Industrie de tapis.	1 391	19 028	20 419	4.6	35.6
6. Ketten, kenevir ve jüt (Hint keneviri) sanayii — Industrie de lin, du chanvre et de jute.	3 592	2 423	6 015	11.8	4.5
7. İşlemecilik, sırmacılık, şerit, kaytan ve dantela imalatı — Broderie, passementerie, fabrication de rubans, de galons et de dentelles.	190	1 195	1 385	0.6	2.2
8. Saire — Autres.	31	7	38	0.1	0.0
Yekûn — Total	30 520	53 441	83 961	100.0	100.0
B. 9. Kâğıt ve tabı sanayii — Industries du papier et d'arts graphiques :					
1. Mücellitlik, kâğıtçılık, deftercilik — Reliure, cartonnage, papeterie.	820	30	850	15.5	22.7
2. Kitap ve gazete tabı, litografi, hakkâklık, klişe imali, çinkografi — Impression de livres et de journaux, lithographie, gravure, fabrication de clichés, zincographie.	2 802	61	2 863	53.0	46.2
3. Fotoğrafçılık — Photographie.	1 620	32	1 652	30.6	24.3
4. Saire — Autres.	46	9	55	0.9	6.8
Yekûn — Total	5 288	132	5 420	100.0	100.0
B. 10. Deri, kösele, kauçuk, seloît, kemik, boynuz, kehribar eşya sanayii — Industries du cuir, de la peau, du caoutchouc, de cellulöide, d'os, de corne et d'ambre :					
1. Tabaklık — Tannerie.	7 772	193	7 965	46.5	59.6
2. Saraçlık, deri ve kösele eşya imalatı (kundura hariç) — Sellerie, fabrication d'articles en cuir et en peau (sans la chaussure).	8 028	103	8 131	48.1	31.8
3. Kauçuk eşya imalatı — Fabrication des objets en caoutchouc.	221	21	242	1.3	6.5
4. Seloît, kemik, boynuz, kehribar eşya imalatı — Fabrication d'objets en cellulöide, os, corne et ambre.	671	7	678	4.0	2.1
5. Saire — Autres.	12	—	12	0.1	—
Yekûn — Total	16 704	324	17 028	100.0	100.0

2 — Meslek zümre, grup ve sınıfları itibarile nüfus miktarı
Population d'après les catégories, groupes et classes de professions

C — Umumî yekûn
Total général

Meslekler — Professions	Mutlak rakamlar Chiffres absolus			Nisbet — Proportion %	
	Erkek Hommes	Kadın Femmes	Yekûn Total	Erkek Hommes	Kadın Femmes
B. 11. Gıda içki ve tütün sanayii — Industries de l'alimentation, des boissons et du tabac :					
1. Değirmencilik — Meunerie.	13 093	776	13 869	18.5	4.8
2. Ekmekçilik — Boulangerie.	18 140	1 035	19 175	25.6	6.4
3. Reçel, pasta, biskuit, çikolata ve şekerleme imalâtı — Confiserie, pâtisserie, fabrication de biscuits, de chocolats et de bonbons.	6 119	172	6 291	8.6	1.1
4. Hamur işleri imalâtı — Fabrication de pâtes alimentaires.	392	117	509	0.5	0.7
5. Şeker imalâtı — Fabrication de sucre.	2 130	19	2 149	3.0	0.1
6. Kasaplık (mezbahalar dahil) — Boucherie, charcuterie (abattages y compris).	13 946	39	13 985	19.7	0.3
7. Peynircilik, sütçülük — Fromagerie, laiterie.	1 493	2 333	3 826	2.1	14.5
8. Konserve gıda imalâtı — Fabrication d'aliments conservés.	201	29	230	0.3	0.2
9. Kahve istihzarâtı — Préparation du café.	1 149	16	1 165	1.6	0.1
10. Sair gıda maddeleri ihzarâtı — Préparation d'autres articles alimentaires.	3 253	2 880	6 133	4.6	17.9
11. Alkollü içkiler imalâtı — Fabrication des boissons alcooliques.	2 313	57	2 370	3.3	0.4
12. Alkolsüz içkiler imalâtı (Buz dahil) — Fabrication des boissons non alcooliques et de glace.	785	23	808	1.1	0.1
13. Zeytinyağı ve sair nebatî ve tabii yağlar istihsalâtı — Fabrication de l'huile d'olives et d'autres huiles végétales naturelles.	974	260	1 234	1.4	1.6
14. Tütün sanayii — Industrie du tabac.	6 843	8 319	15 162	9.7	51.8
Yekûn — Total	70 831	16 075	86 906	100.0	100.0
B. 12. Elbise sanayii — Industrie de l'habillement.					
1. Elbise imalâtı — Confection de vêtements.	19 846	14 597	34 443	24.8	62.9
2. Çamaşır, gömlek, kravat, korsa, kemer imalâtı — Lingerie, chemiserie, fabrication de cravates, de corsets et de ceintures	552	429	981	0.7	1.9
3. Şapkacılık ve kasket imalâtı — Chapellerie, fabrication de casquettes	768	403	1 171	1.0	1.7
4. Kürkçülük — Pelleterie et fourrures.	289	30	319	0.4	0.1
5. Trikotaj, çorapçılık — Tricotage, fabrication de bas.	1 318	3 011	4 329	1.6	13.0
6. Kundura imal ve tamiri — Fabrication et réparation de chaussures.	55 722	132	55 854	69.8	0.6
7. Baston ve şemsiye imalâtı — Fabrication de cannes et de parapluies.	67	26	93	0.1	0.1
8. Çamaşırçılık, elbise temizleme ve ütölemesi — Blanchissage, teinturerie de vêtements, nettoyage et repassage.	668	3 765	4 433	0.8	16.2
9. Saire — Autres.	648	800	1 448	0.8	3.5
Yekûn — Total	79 878	23 193	103 071	100.0	100.0

2 — Meslek zümre, grup ve sınıfları itibarile nüfus miktarı
Population d'après les catégories, groupes et classes de professions

C — Umumî yekûn
Total général

Meslekler — Professions	Mutlak rakamlar Chiffres absolus			Nisbet—Proportion %	
	Erkek Hommes	Kadın Femmes	Yekûn Total	Erkek Hommes	Kadın Femmes
B. 13. Elektrik, gaz ve su istihsal ve tevzii — Production et fourniture de l'électricité, de gaz et d'eau.					
1. Elektrik fabrikaları — Fabriques d'électricité.	747	11	758	48.0	84.6
2. Gaz fabrikaları — Fabriques de gaz.	222	—	222	14.2	—
3. Su işleri — Services des eaux.	589	2	591	37.8	15.4
Yekûn — Total	1 558	13	1 571	100.0	100.0
B. 14. Sanayi müesseseleri fen ve idare memurları — Personnel technique et administratif des établissements industriels.	3 127	170	3 297	100.0	100.0
B. 15. İhtisası gayri muayyen sanayi ameleleri — Ouvriers non spécifiés de l'industrie.	76 509	24 471	100 980	100.0	100.0
B. 16. Muhtelif ve muhtelif sair sanayii — Autres industries multiples et diverses.	590	23	613	100.0	100.0
Yekûn — Total	527 345	129 076	656 421	—	—

C. Ticaret — Commerce

1. Ticaret (gayri menkul ticareti ve tabilîk dahil) — Commerce (y compris le commerce d'immobiliers, et édition).	167 242	9 531	176 773	80.9	82.1
2. Bankacılık, borsacılık — Banques, bourses.	5 292	692	5 984	2.6	6.0
3. Sigortacılık — Assurances.	763	78	841	0.4	0.7
4. Otelcilik, han, pansiyon, kazino, kahve, bar işletmesi — Hôtels, auberges, pensions, casinos, cafés, bars.	25 680	592	26 272	12.4	4.6
5. Ticarete yardımcı işler (komisyon, acenta, sergi, panayir ilânât, iş bulma, istihbarat, daktilo, tercüme, elbise ve mobilya kiralama işleri, ticaret odaları — Services auxiliaires du commerce (commission, agences, expositions, foires, publicité, bureaux de placement, de renseignements, de traduction, dactylographie, location de vêtements et de meubles, chambres de commerce).	7 729	769	8 498	3.7	6.6
Yekûn — Total	206 706	11 602	218 308	100.0	100.0

2 — Meslek zümre, grup ve sınıfları itibarile nüfus miktarı
Population d'après les catégories et classes de professions

C — Umumî yekûn
Total général

Meslekler — Professions	Mutlak rakamlar <i>Chiffres absolus</i>			Nisbet—Proportio %	
	Erkek <i>Hommes</i>	Kadın <i>Femmes</i>	Yekûn <i>Total</i>	Erkek <i>Hommes</i>	Kadın <i>Femmes</i>

Ç. Nakliye ve muvasala — *Transport et communications*

1. Demiryolları — <i>Chemins de fer.</i>	8 096	115	8 211	6.8	4.0
2. Tramvay ve umumî otobüsler — <i>Tramways et autobus publics.</i>	1 502	15	1 517	1.3	0.1
3. Kamyon ve taksi — <i>Camions et taxis.</i>	11 672	10	11 682	9.8	0.1
4. Hayvan arabaları — <i>Voitures à traction animale.</i>	24 480	371	24 851	20.6	13.0
5. At, katır, deve ve eşek nakliyatı — <i>Transport à chevaux, mulets, chameaux et ânes.</i>	14 051	1 621	15 672	11.9	56.1
6. Deniz ve hava nakliyatı — <i>Fabrication et réparation des véhicules maritimes.</i>	23 178	115	23 293	19.5	4.0
7. P. T. T.	6 886	388	7 269	5.8	13.1
8. Nakliyat, seyahat acenta ve idareleri, hamallık — <i>Bureaux et agences d'expédition, de voyage, commissionnaire de transport, portefaix.</i>	28 750	185	28 935	24.2	6.1
9. Saire — <i>Autres.</i>	141	48	184	0.1	1.1
Yekûn — Total	118 756	2 858	121 614	100.0	100.0

D. Umumî idare ve hizmetler, serbest meslekler

Administration et services publics, professions libérales

1. Umumî idare — <i>Administration publique.</i>	309 006	5 763	314 769	81.2	32.1
2. Adliye ve hukukî yardım işleri — <i>Justice et assistance juridique.</i>	9 182	314	9 496	2.4	1.1
3. Umumî sıhhat işleri (doktor, eczacı, ebe, hasta bakıcı, sıhhiye memuru) — <i>Services de l'hygiène publique (médecins, pharmaciens, infirmiers, agents sanitaires, sages-femmes).</i>	8 094	2 839	10 933	2.1	15.1
4. Spor — <i>Sport.</i>	205	8	213	0.0	0.0
5. Tuvalet (manikür, pedikür, banyo, masaj) — <i>Toilette (manicure, pédicure, bains, massage).</i>	20 108	630	20 738	5.3	3.1
6. İctimaî yardım müesseseleri — <i>Institutions d'assistance sociale.</i>	327	32	359	0.1	0.1
7. Talim ve terbiye — <i>Education et instruction.</i>	12 392	6 937	19 329	3.3	38.1
8. Din işleri — <i>Cultes.</i>	13 006	255	13 261	3.4	1.1
9. Tiyatro, müzik, sinema, radyo, güzel sanatlar, variyete, sirk ve emsali — <i>Théâtres, musique, cinémas, radios, beaux-arts, variétés, cirques etc.</i>	5 273	952	6 225	1.4	5.1
10. Diğer serbest meslekler (âlim, muharrir, gazeteci, kimyager, ilim doktoru ve saire) — <i>Autres professions libérales (savants, auteurs, journalistes, chimistes, docteurs en sciences etc.)</i>	2 891	124	3 015	0.8	0.1
Yekûn — Total	380 484	17 854	398 338	100.0	100.0

2 — Meslek zümre, grup ve sınıfları itibarıyla nüfus miktarı
Population d'après les catégories, groupes et classes de profession

← Umumi yekûn
 ← Total général

Meslekler — Professions	Mutlak rakamlar Chiffres absolus			Nisbet — Proportion %	
	Erkek Hommes	Kadın Femmes	Yekûn Total	Erkek Hommes	Kadın Femmes

E — Ev iktisadiyatı, şahsi hizmetler — *Economie domestique, services personnelles*

1. Ev işlerinde çalışanlar (erkek ve kadın hizmetçi, vekil-harç, mürebbiye, kapıcı, gündelik hizmetçi ve emsali) — <i>Personnel de ménages (domestiques et bonnes, gouvernantes, instituteurs, concierges, journaliers etc.)</i>	15 968	27 468	43 436	84.2	99.9
2. Saire — <i>Autres.</i>	3 000	20	3 020	15.8	0.1
Yekûn — Total	18 968	27 488	46 456	100.0	100.0

F — Mesleksiz, mesleği meçhul veya gayri muayyen olanlar.
Sans professions, profession inconnues ou indéterminées

1. İrad sahipleri — <i>Rentiers.</i>	9 961	24 782	34 743	0.3	0.5
2. Mütakait, eytam ve eramil maaşlılar — <i>Pensionnés.</i>	21 473	8 814	30 287	0.7	0.2
3. Meçhul veya gayri muayyen meslekli — <i>Professions inconnues ou indéterminées.</i>	10 976	7 828	18 804	0.3	0.2
4. Mesleksizler — <i>Sans professions.</i>	2 938 378	4 743 407	7 681 785	89.0	96.1
5. Talebe — <i>Elèves et étudiants.</i>	279 834	144 865	424 699	8.5	2.9
6. Yatı müesseselerinde bulunanlar (ceza ve tevkif evleri, hastahane, darülaceze, manastır ve emsali yerler) — <i>Pensionnaires des établissements avec internant (maison de détention, prisons, hôpitaux, asiles, couvents et autres lieux similaires).</i>	40 362	5 565	45 927	1.2	0.1
Yekûn — Total	3 300 984	4 935 261	8 236 245	100.0	100.0

Umumi yekûn — Total général 7 936 512 8 220 938 16157450 — —

3 — Meslek zümreleri ve yaş grupları itibarile nüfus miktarı
Population d'après les catégories de professions et les groupes d'âge

A — 10,000 den fazla nüfuslu yerler
Localités ayant plus de 10,000 habitants

Erkekler — Hommes

Meslek zümreleri Catégories de professions	Yaş grupları — Groupes d'âge								Meçhul Inconnus	Yekûn Total
	0-14	15-24	25-34	35-44	45-55	55-64	65-74	75+		
A — Toprak mahsulleri.	6 311	27 767	31 752	25 679	17 529	13 461	7 427	2 483	46	132 455
B — Sanayi ve küçük san'atlar :										
B. 1 — Maden ocakları, memliha- lar, taşocakları (çıkarma ve işletme).	34	1 681	1 635	913	341	169	38	14	3	4 828
B. 2 — Taş ve toprak sanayii	120	1 482	1 752	1 227	583	336	129	46	3	5 678
B. 3 — İnşaat, Bina ve Mobilya sanayii.	503	8 625	10 898	7 783	4 186	2 230	775	164	15	35 179
B. 4 — Ağaç işleme sanayii	756	6 317	6 452	4 552	2 815	1 860	844	233	6	23 835
B. 5 — Demir sanayii	1 974	7 479	6 082	3 782	2 486	1 699	755	224	2	24 483
B. 6 — Makine, cihaz ve alet ima- lâtı sanayii	282	3 643	2 802	1 912	1 117	597	240	53	—	10 646
B. 7 — Kimya sanayii	7	138	188	115	91	44	12	5	1	601
B. 8 — Dokuma sanayii	1 292	5 277	4 185	2 779	1 509	1 041	517	152	4	16 756
B. 9 — Kağıt ve tabı sarayii	103	1 476	1 276	828	501	231	91	15	1	4 522
B. 10 — Deri, kösele, kauçuk, se- loit, kemik, boynuz, kehri- bar, eşya sanayii.	370	2 149	2 714	1 956	1 256	868	471	163	3	9 950
B. 11 — Gıda, içki ve tütün sanayii	916	8 746	11 040	8 408	4 920	2 831	1 062	262	8	38 193
B. 12 — Elbise sanayii	3 468	15 439	13 903	7 660	4 400	2 692	1 105	283	14	48 964
B. 13 — Elektrik, gaz ve su istihsal ve tevzii.	8	222	327	283	127	53	18	4	—	1 042
B. 14 — Sanayi müesseseleri fen ve idare memurları	9	392	805	600	375	208	72	9	—	2 470
B. 15 — İhtisası gayri muayyen sa- nayi amelesi.	3 669	17 110	13 338	9 505	4 835	2 754	1 092	261	15	52 579
B. 16 — Muhtelit ve muhtelif sair sanayii.	38	138	108	103	74	34	23	9	—	527
Yekûn	13 549	80 314	77 505	52 406	29 616	17 647	7 244	1 897	75	280 253
C — Ticaret.	1 871	23 327	34 678	32 388	23 781	14 961	6 092	1 389	30	138 517
Ç — Nakliye ve muvassala.	910	13 958	23 760	18 602	9 775	5 254	1 986	466	28	74 739
D — Umumi idare ve hizmetler, serbest meslekler.	935	78 016	79 617	26 054	17 972	8 477	2 473	491	116	214 151
E — Ev iktisadiyatı, şahsî hiz- metler.	765	4 381	3 476	2 272	1 462	1 048	502	120	2	14 028
F — Mesleksiz, mesleği meçhul veya gayri muayyen olanlar.	416774	74 421	227036	13 714	12 126	15 351	13 102	7 255	2 614	577 393
Umumi Yekûn	441115	302184	272824	171115	112261	76 199	38 826	14 101	2 911	1 431 536

3 — Meslek zümreleri ve yaş grupları itibarile nüfus miktarı
Population d'après les catégories de professions et les groupes d'âge

A — 10.000 den fazla nüfuslu yerler
Localités ayant plus de 10,000 habitants

Kadınlar — Femmes

Yaş grupları — Groupes d'âge										Meslek zümreleri Catégories de profession
0-14	15-24	25-34	35-44	45-54	55-64	65-74	75+	Meçhul Inconnus	Yekûn Total	
2 873	7 650	9 092	8 399	6 327	4 085	1 508	530	16	40 480	A — Production du sol. B — Industries et métiers.
4	6	5	3	5	1	—	—	—	24	B. 1 — Mines, salines et carrières (Extracton et exploitation).
6	16	12	11	8	7	3	—	—	63	B. 2 — Industries de la pierre et de la terre.
—	—	2	2	—	—	—	—	—	4	B. 3 — Industries des construction, de bâtiment et d'ameub- lement.
64	257	217	174	124	83	46	5	—	970	B. 4 — Industrie du travail du bois.
3	6	13	8	9	11	—	—	—	50	B. 5 — Industrie métallurgique.
—	—	—	—	—	—	—	—	—	—	B. 6 — Industries des machines d'- instruments et d'appareils.
1	8	10	2	1	3	—	—	—	25	B. 7 — Industrie chimique.
959	3 707	3 194	2 766	1 701	893	299	89	6	13 614	B. 8 — Industrie textile.
5	56	40	12	3	2	1	1	—	120	B. 9 — Industries du papier et d'arts graphiques.
6	65	35	16	11	6	3	—	—	142	B. 10 — Industries de cuir, de la peau, caoutchouc, de cellu- loïde, d'os, de corne et d'ambre.
424	2 384	2 177	1 991	1 214	533	106	26	1	8 856	B. 11 — Industries de l'alimentation des boissons et du tabac.
557	4 289	2 936	2 625	1 675	851	254	66	6	13 259	B. 12 — Industrie de l'habillement.
—	4	4	—	1	1	1	—	—	11	B. 13 — Production et fourniture de l'électricité, de gaz et d'eau.
1	63	52	28	19	3	1	—	—	167	B. 14 — Personnel le technique et ad- ministratif des établesse- ments industriels.
874	3 739	2 645	2 472	1 890	946	334	98	1	12 999	B. 15 — Ouvriers non spécifiés de l'- industrie.
—	2	4	—	—	—	1	1	—	8	B. 16 — Autres industries multiples et diverses.
2 904	14 602	11 346	10 110	6 661	3 340	1 049	286	14	50 312	Total
132	1 607	1 535	1 228	925	611	225	63	—	6 326	C — Commerce.
18	192	280	185	113	47	21	3	—	859	Ç — Transport et communications.
38	3 902	4 715	2 599	1 524	645	153	40	9	13 625	D — Administration et services pub- lics, professions libérales.
3 056	4 589	3 951	3 301	2 584	1 614	561	158	7	19 221	E — Economie domestique, services personnels.
405734	175036	187949	149198	110325	80 102	40 734	20 629	2 666	1 172 373	F — Sans professions, professions in- connues ou indéterminées.
414755	207578	218268	175020	128459	90 444	44 251	21 709	2 712	1 303 196	Total général

3 — Meslek zümreleri ve yaş grupları itibarile nüfus miktarı
Population d'après les catégories de professions et les groupes d'âge

B — 10,000 den az nüfuslu yerler
Localités ayant moins de 10,000 habitants

Erkekler — Hommes

Meslek zümreleri Catégories de professions	Yaş grupları — Groupes d'âge								Meçhul Inconnus	Yekûn Total
	0-14	15-24	25-34	35-44	45-54	55-64	65-74	75+		
A — Toprak mahsülleri	533 206	779 622	732 485	514 292	288 003	216 583	126 689	57 847	2 087	3 250 8
B — Sanayi ve küçük san'atlar :										
B. 1 — Maden ocakları, memle- halar, taşocakları (çıkarma ve işletme).	208	4 684	4 536	2 512	901	344	105	65	6	13 3
B. 2 — Taş ve toprak sanayii.	242	2 460	3 134	2 124	920	556	204	63	4	9 7
B. 3 — İnşaat, Biua ve Mobilya sanayii.	527	12 035	16 077	9 436	3 955	1 865	504	135	281	44 8
B. 4 — Ağaç işleme sanayii.	1 407	6 760	9 405	7 166	3 677	2 316	1 130	400	43	32 3
B. 5 — Demir sanayii.	1 901	8 886	9 091	5 902	3 421	2 238	1 024	370	10	32 8
B. 6 — Makine, cihaz ve alet ima- lâtı sanayii.	62	1 162	1 147	662	391	242	97	34	2	3 7
B. 7 — Kimya sanayii.	8	58	70	48	37	25	5	1	—	2
B. 8 — Dokuma sanayii.	1 166	3 947	3 777	2 342	1 107	788	452	181	4	13 7
B. 9 — Kâğıt ve tabı sanayii.	34	210	261	163	57	30	8	3	—	7
B. 10 — Deri, kösele, kauçuk, se- loit, kemik, boynuz, kehri- bar, eşya sanayii.	223	1 405	2 068	1 276	844	533	299	101	5	6 7
B. 11 — Gıda, içki ve tütün sanayii	958	6 331	8 883	7 425	4 377	2 911	1 329	408	16	32 6
B. 12 — Elbise sanayii.	1 920	10 109	9 323	5 055	2 255	1 459	608	179	6	30 9
B. 13 — Elektrik, gaz ve su istihsal ve tevzii.	5	140	167	122	44	31	5	2	—	5
B. 14 — Sanayi müesseseleri fen ve idare memurları.	1	88	215	191	98	44	14	6	—	6
B. 15 — İhtisası gayri muayyen sa- nayi amelesi	1 686	7 095	6 855	4 442	2 048	1 124	506	164	10	23 9
B. 16 — Muhtelif ve muhtelif sair sanayi.	4	10	16	16	9	1	6	1	—	6
Yekûn	10 352	65 380	75 025	48 882	24 141	14 507	6 296	2 122	387	247 0
C — Ticaret	1 322	11 868	18 438	16 846	10 348	6 226	2 426	683	32	68 1
Ç — Nakliye ve muvasala.	958	9 280	14 022	10 962	4 917	2 633	933	239	13	44 01
D — Umumi idare ve hizmetler, serbest meslekler.	688	58 386	60 495	24 015	13 573	6 474	2 030	563	99	166 33
E — Ev iktisadiyatı, şahsi hizmet- ler.	1 046	1 825	950	498	271	209	102	36	3	4 94
F — Mesleksiz, mesleği meçhul veya gayri muayyen olanlar.	250 2694	79 333	82 228	23 571	15 189	14 658	13 612	12 341	29 965	2 723 5
Umumi yekûn	3050266	1005714	933643	639066	356442	261340	152088	73 831	32 586	6 504 97

3 — Meslek zümreleri ve yaş grupları itibarile nüfus miktarı
Population d'après les catégories de professions et les groupes d'âge

B — 10.000 den az nüfuslu yerler
Localités ayant moins de 10.000 habitants

Kadınlara — Femmes

Yaş grupları — Groupes d'âge										Meslek zümreleri Catégories de professions	
0-14	15-24	25-34	35-44	45-54	55-64	65-74	75+	Meçhul Inconnus	Yekûn Total		
359 901	583507	763 767	540470	386256	260950	110128	49 825	1 515	3 056 319	A — Production du sol	
										B — Industries et métiers	
	55	96	134	83	90	31	18	15	522	B. 1 — Mines, salines et carrières (Extraction et exploitation)	
	46	137	222	133	98	73	20	8	733	B. 2 — Industries de la pierre et de la terre	
	—	1	2	—	5	2	2	1	13	B. 3 — Industries de construction, de bâtiment et d'ameublement	
	971	1 715	2 049	1 594	998	608	229	96	8 279	B. 4 — Industrie du travail du bois	
	59	127	126	94	67	40	8	7	523	B. 5 — Industrie métallurgique	
	1	—	1	2	1	—	1	—	6	B. 6 — Industries des machines, d'instruments et d'appareils	
	—	3	2	3	1	1	1	1	12	B. 7 — Industrie chimique	
	2 439	9 627	10 894	7 743	4 859	2 824	1 041	371	39 827	B. 8 — Industrie textile	
	1	6	4	—	1	—	—	—	12	B. 9 — Industrie du papier et d'arts graphiques	
	21	28	34	36	33	24	4	2	182	B. 10 — Industries du cuir, de la peau, caoutchouc, de cellulose, d'os, de corne et d'ambre	
	554	1 294	1 777	1 442	1 065	716	282	82	7 219	B. 11 — Industries de l'alimentation, des boissons et du tabac	
	492	2 436	2 640	2 188	1 274	636	189	74	9 934	B. 12 — Industrie de l'habillement	
	—	—	—	2	—	—	—	—	2	B. 13 — Production et fourniture de l'électricité, de gaz et d'eau	
	—	1	2	—	—	—	—	—	3	B. 14 — Personnel technique et administratifs des établissements industriels	
	1 008	2 094	2 705	2 291	1 713	1 178	330	149	11 472	B. 15 — Ouvriers non spécifiés de l'industrie	
	1	3	4	3	2	—	2	—	15	B. 16 — Autres industries multiples et diverses	
	5 648	17 568	20 596	15 614	10 207	6 133	2 127	806	78 764	Total	
	364	844	1 256	1 109	827	554	218	93	5 276	C — Commerce	
	217	374	534	406	224	153	69	17	1 999	Ç — Transport et communications	
	62	1 094	1 342	842	464	287	98	39	4 229	D — Administration et services publics, professions libérales	
	1 704	1 529	1 341	1 325	1 129	826	296	109	8 267	E — Economie domestique, services personnels	
	2388561	313524	356 233	248744	171667	133259	73 656	45 754	31 490	3 762 888	F — Sans professions, professions inconnues ou indéterminées
	2756457	918440	1145069	808510	570774	402162	186592	96 643	33 095	6 917 742	Total général

3 — Meslek zümreleri ve yaş grupları itibarile nüfus miktarı
Population d'après les catégories de professions et les groupes d'âges

C — Umumi yekûn
Total général

Erkekler — *Hommes*

Meslek zümreleri <i>Catégories de professions</i>	Yaş grupları — <i>Groupes d'âge</i>									
	0-14	15-24	25-34	35-44	45-54	55-64	65-74	75+	Meçhul <i>Inconnus</i>	Yekûn <i>Total</i>
A — Toprak mahsulleri	539 517	807 389	764 237	539971	305532	230044	134116	60 330	2 133	3 388 269
B — Sanayi ve küçük san'atlar :										
B. 1 — Maden ocakları, memle- halar, taşocakları (çıkarma ve işletme).	242	6 365	6 171	3 425	1 242	513	143	79	9	18 189
B. 2 — Taş ve toprak sanayii.	362	3 942	4 886	3 351	1 503	892	333	109	7	15 385
B. 3 — İnşaat, Bina ve Mobilya sanayii.	1 030	20 660	26 975	17 219	8 141	4 095	1 279	299	296	79 994
B. 4 — Ağaç işleme sanayii.	2 163	13 077	15 857	11 718	6 492	4 176	1 974	612	49	56 148
B. 5 — Demir sanayii.	3 875	16 365	15 173	9 684	5 907	3 937	1 779	594	12	57 326
B. 6 — Makine, cihaz ve alet ima- lâtı sanayii.	344	4 805	3 949	2 574	1 503	839	337	87	2	14 445
B. 7 — Kimya sanayii.	15	196	258	163	123	69	17	6	1	853
B. 8 — Dokuma sanayii.	2 458	9 224	7 962	5 121	2 616	1 829	969	333	8	30 520
B. 9 — Kâğıt ve tabı sanayii.	137	1 686	1 537	991	558	261	99	18	1	5 288
B. 10 — Deri, kösele, kauçuk, se- loit, kemik, boyunuz, kehri- bar, eşya sanayii.	593	3 554	4 782	3 232	2 100	1 401	770	264	8	16 704
B. 11 — Gıda, içki ve tütün sanayii,	1 874	15 077	19 923	15 833	9 297	5 742	2 391	670	24	70 831
B. 12 — Elbise sanayii.	5 388	25 548	23 226	12 715	6 655	4 151	1 713	462	20	79 878
B. 13 — Elektrik, gaz ve su istihsal ve tevzii.	13	362	494	405	171	84	23	6	—	1 558
B. 14 — Sanayi müesseseleri fen ve idare memurları.	10	480	1 020	791	473	252	86	15	—	3 127
B. 15 — İhtisası gayri muayyen sa- nayi amelesi.	5 355	24 205	20 193	13 947	6 833	3 878	1 598	425	25	76 509
B. 16 — Muhtelit ve muhtelif sair sanayi.	42	148	124	119	83	35	29	10	—	590
Yekûn	23 901	145 694	152 530	101288	53 757	32 154	13 540	4 019	462	527 345
C — Ticaret	3 193	35 195	53 116	49 234	34 129	21 187	8 518	2 072	62	206 706
Ç — Nakliye ve muvasala.	1 868	23 248	37 782	29 564	14 692	7 937	2 919	705	41	118 756
D — Umumi idare ve hizmetle, serbest meslekler.	1 623	136 412	140 112	50 069	31 545	14 951	4 503	1 054	215	330 484
E — Ev iktisadiyatı, şahsi hizmet- ler.	1 811	6 206	4 426	2 770	1 733	1 257	604	156	5	18 968
F — Mesleksiz, mesleği meçhul veya gayri muayyen olanlar.	2919468	153 754	54 264	37 285	27 315	30 009	26 714	19 596	32 579	3 300 984
Umumi yekûn	3491381	1307898	1206467	810181	468703	337539	190914	87 932	35 497	7936 512

3 — Meslek zümreleri ve yaş grupları itibarile nüfus miktarı
Population d'après les catégories de professions et les groupes d'âges

C — Umumi yekûn
Total général

Kadınlar — Femmes

Yaş grupları — Groupes d'âge										Meslek zümreleri Catégories de professions
0-14	15-24	25-34	35-44	45-54	55-64	65-74	75+	Meçhul Inconnus	Yekûn Total	
362 774	591 157	772 859	548869	392583	265035	111636	50 355	1 531	3 096 799	A — Production du sol
										B — Industries et métiers :
	59	102	139	86	95	32	13	15	546	B. 1 — Mines, Salines et carrière (Extraction et exploitation)
	52	153	234	144	106	80	23	8	801	B. 2 — Industrie de la pierre et de la terre.
	—	1	4	2	5	2	2	1	17	B. 3 — Industrie ds construction, de bâtiment et d'ameub- lement.
1 035	1 972	2 266	1 768	1 122	691	275	101	19	9 249	B. 4 — Industrie du travail du bois.
62	133	139	102	76	51	8	7	—	578	B. 5 — Industrie métallurgique.
1	—	1	2	1	—	1	—	—	6	B. 6 — Industries des machines, d'instruments et d'appareils.
1	11	12	5	2	4	1	1	—	37	B. 7 — Ineustrie chimique.
3 398	13 334	14 088	10 509	6 560	3 717	1 340	460	35	53 441	B. 8 — Industrie textile.
6	62	44	12	4	2	1	1	—	132	B. 9 — Industrie du papier et d'arts graphiques.
27	93	69	52	44	30	7	2	—	324	B. 10 — Industrie du cuir, de la peau, cautchouc, de cellu- loïde, d'os, de corne et d'ambre.
978	3 678	3 954	3 433	2 279	1 249	388	108	8	16 075	B. 11 — Industries de l'alimentation, des boissons et du tabac.
1 049	6 725	5 576	4 813	2 949	1 487	443	140	11	23 193	B. 12 — Industrie de l'habillement.
—	4	4	2	1	1	1	—	—	13	B. 13 — Production et fourniture de l'électricité, de gaz et d'eau.
1	64	54	28	19	3	1	—	—	170	B. 14 — Personnel technique et ad- ministratifs des établisse- ments industriels.
1 882	5 833	5 350	4 763	3 603	2 124	664	247	5	24 471	B. 15 — Ouvriers non spécifiés de l'industrie.
1	5	8	3	2	—	3	1	—	23	B. 16 — Autres industries multiples et diverses.
8 552	32 170	31 942	25 724	16 868	9 473	3 176	1 092	79	129 076	Total
496	2 451	2 791	2 337	1 752	1 165	443	156	11	11 602	C — Commerce.
235	566	814	591	337	200	90	20	5	2 858	Ç — Transport et commuancations.
100	4 996	6 057	3 441	1 988	932	251	79	10	17 854	D — Administration et services publics, professions libérales.
4 760	6 118	4 692	4 626	3 713	2 440	857	267	15	27 488	E — Economie domestique, services personnels.
2794295	488 560	544 132	397942	281992	213361	114390	68 383	34 156	4 935 261	F — Sans professions, professions inconnues ou indéterminées.
3171212	1126018	1363337	983530	699233	492606	230843	118352	35 807	8 220 938	Total général

4 — Vilâyetler ve meslek grupları itibarile nüfus miktarı

Population par catégories de professions et par provinces

Erkekler — Hommes

Vilâyetler Provinces	Toprak mahsulleri Production du sol		Sanayi ve küçük san'atlar Industries et mé- tiers		Ticaret Commerce		Nakliye ve mu- vasala Transport et con- munications		Umumi idare ve hizmetler, serbest meslekler—Admi- nistration et servi- ces publics, profes- sions libérales		Ev iktisadiyatı, şahsi hizmetler Economie domes- tique, services per- sonnels		Mesleksiz, mes- leği meçhul veya gayri muayyen Sans profession, professions incon- nues ou indéterminées		Yekûn — Total
	Adet Nombre	0/0	Adet Nombre	0/0	Adet Nombre	0/0	Adet Nombre	0/0	Adet Nombre	0/0	Adet Nombre	0/0	Adet Nombre	0/0	
A. Karahisar	68 878	47.8	9 672	6.7	2 330	1.6	1 320	0.9	3 378	2.3	133	0.1	58 488	40.6	144 199
Ağrı	25 635	45.8	997	1.8	543	1.0	194	0.3	2 916	5.2	223	0.4	25 459	45.5	55 967
Amasya	26 436	42.5	3 760	6.1	1 255	2.0	662	1.1	3 253	5.2	151	0.2	26 711	42.9	62 228
Ankara	107 005	39.2	24 501	9.0	8 146	3.0	5 305	1.9	22 478	8.2	1 590	0.6	103 818	38.1	272 843
Antalya	50 934	44.2	5 662	4.9	1 847	1.6	1 583	1.4	4 958	4.3	160	0.1	50 066	43.5	115 210
Aydın	50 855	40.3	10 036	8.0	3 501	2.8	2 069	1.6	6 746	5.4	244	0.2	52 630	41.7	126 081
Balıkesir	111 098	46.9	15 269	6.5	5 564	2.3	3 100	1.3	11 725	5.0	298	0.1	89 583	37.9	236 637
Bilecik	31 582	52.5	3 122	5.2	751	1.3	330	0.5	1 334	2.3	47	0.1	22 914	38.1	60 130
Bolu	59 023	51.4	4 349	3.8	1 558	1.3	484	0.4	2 509	2.2	76	0.1	46 924	40.8	114 923
Burdur	20 780	46.0	3 055	6.8	532	1.2	339	0.7	1 412	3.1	40	0.1	18 985	42.1	45 143
Bursa	95 988	44.2	16 642	7.7	6 852	3.2	3 119	1.4	9 293	4.3	492	0.2	84 627	39.0	217 013
Çanakkale	48 405	42.6	6 366	5.6	2 349	2.1	2 211	1.9	11 027	9.7	170	0.1	43 174	38.0	113 702
Çankırı	41 937	51.4	2 868	3.5	733	0.9	384	0.5	1 387	1.7	27	0.0	34 255	42.0	81 591
Çoruh	51 854	42.9	5 107	4.2	1 622	1.3	2 138	1.8	2 275	1.9	127	0.1	57 810	47.8	120 933
Çorum	66 264	48.3	4 932	3.6	1 499	1.1	756	0.5	3 171	2.3	122	0.1	60 551	44.1	137 295
Denizli	56 299	42.4	12 029	9.1	2 223	1.7	1 063	0.8	4 099	3.1	72	0.0	57 032	42.9	132 822
Diyarbakır	40 970	38.2	6 435	6.0	2 615	2.4	1 924	1.8	4 850	4.5	178	0.2	50 257	46.9	107 229
Edirne	41 367	44.6	5 268	5.7	2 687	2.9	1 143	1.2	6 304	6.8	144	0.2	35 830	38.6	92 743
Elâzığ	52 801	41.2	5 063	4.0	1 735	1.3	732	0.6	5 779	4.5	159	0.1	61 855	43.3	128 124
Erzincân	32 889	42.6	2 637	3.5	778	1.0	428	0.5	4 804	6.2	79	0.1	35 610	46.1	77 275
Erzurum	93 712	49.5	5 518	2.9	2 542	1.3	871	0.5	4 981	2.6	144	0.1	81 631	43.1	189 399
Eskişehir	37 067	40.8	8 410	9.3	2 590	2.9	1 544	1.7	4 460	4.9	171	0.2	36 499	40.2	90 741
Gaziantep	64 226	44.0	10 748	7.4	3 542	2.4	1 850	1.3	7 774	5.3	134	0.1	57 537	39.5	145 811
Giresun	53 024	42.6	5 800	4.7	2 033	1.6	1 649	1.3	3 449	2.8	87	0.1	58 346	46.9	124 388
Gümüşane	41 765	53.3	1 899	2.4	934	1.2	531	0.7	2 271	2.9	42	0.1	30 859	39.4	78 301
İçel	49 755	41.2	8 673	7.2	3 320	2.7	2 437	2.0	4 300	3.6	223	0.2	52 135	43.1	120 843
İstanbul	50 505	11.0	80 844	17.7	57 830	12.6	29 543	6.5	60 907	13.3	7 738	1.7	169 976	37.2	457 343
İzmir	89 960	29.5	39 217	12.8	18 796	6.2	11 173	3.7	26 112	8.6	1 649	0.5	118 062	38.7	304 969
İsparta	30 649	39.2	6 554	8.4	1 249	1.6	556	0.7	3 788	4.8	33	0.0	35 449	45.3	78 278

4 — Vilâyetler ve meslek grupları itibarıyla nüfus miktarı

Population par catégories de professions et par provinces

Kadınlar — Femmes

Vilâyetler Provinces	Toprak mahsulleri Production du sol		Sanayi ve küçük san'atlar Industries et mé- tiers		Ticaret Commerce		Nakliye ve mü- vasala Transport et com- munications		Umumi idare ve hizmetler, serbest meslekler—Admi- nistration et servi- ces publiques, profes- sions libérales		Ev iktisadiyatı, sahsi hizmetler Economie domes- tique, services per- sonnels		Mesleksiz, mes- leği meçhul veya gayri muayyen Sans profession, professions incon- nues ou indéterminées		Yekûn — Total
	Adet Nombre	0/0	Adet Nombre	0/0	Adet Nombre	0/0	Adet Nombre	0/0	Adet Nombre	0/0	Adet Nombre	0/0	Adet Nombre	0/0	
A. Karahisar	74 305	47.9	1 470	0.9	141	0.1	5	0.0	142	0.1	277	0.2	78 709	50.8	155 049
Ağrı	16 076	31.4	296	0.6	15	0.0	1	0.0	18	0.0	90	0.2	34 743	67.8	51 239
Amasya	26 373	40.0	2 194	3.3	122	0.2	10	0.0	75	0.1	126	0.2	36 985	56.2	65 835
Ankara	94 312	36.1	2 134	0.8	641	0.3	102	0.0	1 370	0.5	1 811	0.7	160 812	61.6	261 182
Antalya	52 213	41.0	1 713	1.3	94	0.1	115	0.1	238	0.2	476	0.4	72 550	56.9	127 399
Aydın	47 043	34.8	3 823	2.8	259	0.2	92	0.1	229	0.2	307	0.2	83 244	61.7	134 997
Balıkesir	91 216	37.3	1 773	0.7	285	0.1	63	0.0	463	0.2	416	0.2	150 514	61.5	244 735
Bilecik	31 327	48.0	214	0.3	106	0.2	2	0.0	88	0.1	64	0.1	33 490	51.3	65 291
Bolu	73 116	55.0	427	0.3	95	0.0	—	—	133	0.1	129	0.1	59 204	44.5	133 104
Burdur	22 385	44.2	2 235	4.4	52	0.1	22	0.0	62	0.1	133	0.3	25 777	50.9	50 666
Bursa	77 699	34.4	3 663	1.6	282	0.1	12	0.0	618	0.3	415	0.2	143 058	63.4	225 747
Çanakkale	36 882	33.8	1 515	1.4	113	0.1	83	0.1	241	0.2	195	0.2	70 061	64.2	109 090
Çankırı	57 010	59.4	150	0.2	55	0.0	8	0.0	90	0.1	92	0.1	38 591	40.2	95 996
Çorum	84 688	56.1	1 196	0.8	54	0.0	34	0.0	81	0.1	150	0.1	64 764	42.9	150 967
Çorum	55 407	37.6	485	0.3	50	0.0	45	0.0	108	0.1	362	0.3	91 021	61.7	147 478
Denizli	59 645	39.0	11 850	7.7	192	0.1	116	0.1	136	0.1	250	0.2	80 907	52.8	153 096
Diyarbakır	26 457	24.7	568	0.5	162	0.2	101	0.1	108	0.1	606	0.6	78 911	73.8	106 913
Edirne	34 264	37.2	999	1.1	157	0.2	25	0.0	292	0.3	189	0.2	56 171	61.0	92 097
Elâzığ	48 461	37.9	576	0.4	153	0.1	10	0.0	97	0.1	293	0.2	78 475	61.3	128 065
Erzincan	30 432	38.0	418	0.5	46	0.1	33	0.0	50	0.1	144	0.2	48 946	61.1	80 069
Erzurum	77 800	39.7	715	0.4	109	0.0	32	0.0	134	0.1	229	0.1	116 827	59.7	195 846
İskışehir	29 377	31.8	1 003	1.1	103	0.1	31	0.0	196	0.2	295	0.3	61 459	66.5	92 464
İzmit	33 925	24.6	1 368	1.0	199	0.2	153	0.1	251	0.2	285	0.2	101 514	73.7	137 695
İzmit	68 276	50.3	2 471	1.8	58	0.0	4	0.0	92	0.1	216	0.2	64 649	47.6	135 766
İzmit	87 627	44.6	386	0.5	43	0.1	17	0.0	40	0.0	72	0.1	46 181	54.7	84 366
İzmit	37 600	30.5	2 917	2.4	85	0.1	93	0.1	191	0.1	503	0.4	82 004	66.4	123 393
İstanbul	15 996	3.7	14 359	3.4	3 467	0.8	342	0.1	6 967	1.6	8 933	2.1	376 192	88.3	426 256
İzmit	54 556	18.7	11 769	4.0	763	0.3	259	0.1	1 316	0.4	1 706	0.6	221 512	75.9	291 881
İzmit	32 247	36.6	5 684	6.4	57	0.1	14	0.0	93	0.1	105	0.1	49 963	56.7	88 163

4 — Vilâyet ve meslek grupları itibarıyla nüfus miktarı

Population par catégories de professions et par provinces

Erkekler — Hommes

Vilâyetler Provinces	Toprak mahsulleri Production du sol		Sanayi ve küçük sanatlar Industries et mé- tiers		Ticaret Commerce		Nakliye ve mu- vasala Transport et com- munications		Umumi idare ve hizmetler, serbest meslekler — Admi- nistration et ser- vices publiques, pro- fessions libérales		Ev iktisadiyatı, şahsi hizmetler Economie domes- tique, services per- sonnels		Mesleksiz, mes- leği meçhul veya gayri muayyen Sans profession, professions inconn- ues ou indéterminées		Yekûn — Total
	Adet Nombre	%	Adet Nombre	%	Adet Nombre	%	Adet Nombre	%	Adet Nombre	%	Adet Nombre	%	Adet Nombre	%	
Kars	80 656	50.2	2 701	1.6	1 949	1.2	763	0.5	11 798	7.3	260	0.2	62 630	39.0	160 757
Kastamonu	83 906	51.4	7 681	4.7	1 986	1.2	1 247	0.8	3 475	2.1	84	0.1	64 833	39.7	163 162
Kayseri	61 880	41.3	11 703	7.8	2 619	1.7	1 163	0.8	4 263	2.9	112	0.1	67 997	45.4	149 737
Kırklareli	41 771	43.7	4 746	5.0	1 505	1.6	1 035	1.1	19 724	20.6	97	0.1	26 620	27.9	95 498
Kırşehir	27 474	40.2	2 876	4.2	587	0.9	282	0.4	1 183	1.7	36	0.0	35 662	52.6	63 405
Kocaeli	79 390	47.1	9 517	5.6	3 731	2.2	2 112	1.3	8 800	5.2	170	0.1	64 935	38.5	168 655
Konya	121 869	44.8	15 359	5.6	4 137	1.5	2 703	1.0	10 527	3.9	305	0.1	117 233	43.1	272 133
Kütahya	80 634	48.8	11 282	6.8	2 593	1.6	1 109	0.7	4 153	2.5	94	0.1	65 202	39.5	165 072
Malatya	88 496	43.8	13 316	6.6	3 245	1.6	1 869	0.9	5 070	2.5	208	0.1	89 994	44.5	202 198
Manisa	98 612	47.2	16 469	7.9	5 427	2.6	2 598	1.3	5 050	2.4	261	0.1	80 466	38.5	208 885
Maraş	41 351	43.5	4 431	4.7	1 306	1.4	504	0.5	2 575	2.7	72	0.1	44 700	47.1	95 025
Mardin	40 893	36.3	4 304	3.8	1 822	1.6	1 074	1.0	5 395	4.8	104	0.1	59 007	52.4	112 595
Muğla	38 538	41.3	6 965	7.5	1 877	2.0	1 800	1.9	4 445	4.7	86	0.1	39 645	42.5	93 350
Muş	31 505	42.8	1 282	1.7	888	1.2	506	0.7	3 481	4.7	113	0.2	35 833	48.7	73 605
Niğde	53 536	44.8	4 953	4.2	1 546	1.3	686	0.6	3 811	3.2	162	0.1	54 721	45.8	119 415
Ordu	67 307	50.6	2 367	1.8	1 185	0.9	720	0.6	1 200	0.9	64	0.0	60 097	45.2	132 940
Samsun	77 089	46.7	7 935	4.8	3 716	2.2	2 421	1.5	5 045	3.1	215	0.1	68 800	41.6	165 22
Seyhan	79 976	40.1	15 515	7.8	5 440	2.7	3 266	1.6	6 819	3.4	727	0.4	87 782	44.0	199 525
Siirt	22 739	36.0	2 067	3.3	780	1.2	633	1.0	4 383	6.9	41	0.1	32 588	51.5	63 23
Sinop	48 140	53.0	2 872	3.2	755	0.8	462	0.5	1 049	1.2	39	0.0	37 451	41.3	90 76
Sivas	108 063	51.0	12 223	5.8	2 461	1.2	1 470	0.7	5 912	2.8	147	0.0	81 518	38.5	211 79
Tekirdağ	51 473	51.4	6 141	6.1	1 915	1.9	1 354	1.4	7 287	7.3	120	0.1	31 901	31.8	100 19
Tokat	85 263	56.9	7 253	4.8	1 924	1.3	898	0.6	2 723	1.8	113	0.1	51 630	34.5	149 80
Trabzon	69 132	41.5	5 633	3.4	3 050	1.8	2 518	1.5	4 942	3.0	112	0.1	81 127	48.7	166 51
Urfa	53 714	46.9	5 074	4.4	3 334	2.9	1 496	1.3	4 510	3.9	112	0.1	46 427	40.5	114 66
Van	30 441	40.6	1 244	1.7	963	1.3	634	0.9	4 207	5.6	117	0.1	37 397	49.8	75 05
Yozgat	66 169	51.9	2 542	2.0	1 066	0.8	408	0.3	3 313	2.6	47	0.0	54 138	42.4	127 62
Zonguldak	61 589	38.9	23 406	14.8	3 043	1.9	3 537	2.2	3 549	2.2	197	0.1	63 187	39.9	158 50
Umumi yekûn Total général	3 383 269	42.6	527 345	6.7	206 706	2.6	118 756	1.5	330 484	4.8	189 68	0.2	3 300 984	41.6	7 936 57

4 — Vilâyet ve meslek grupları itibarile nüfus miktarı

Population par catégories de professions et par provinces

Kadınlar — Femmes

Vilâyetler Provinces	Toprak mahsulleri Production		Sanayi ve küçük sanatlar Industries et mé- tiers		Ticaret Commerce		Nakliye ve nu- vasala Transport et com- munications		Umumi idare ve hizmetler, serbest meslekler—Admi- nistration et ser- vices publics, profes- sions libérales		Kv. iktisadiyeb, şahsi hizmetler Economie domes- tique, services per- sonnels		Mesleksiz, mes- leği meçhul veya gayri muayyen Sans profession, professions incon- nues ou indéterminées		Yekûn — Total
	Adet Nombre	%	Adet Nombre	%	Adet Nombre	%	Adet Nombre	%	Adet Nombre	%	Adet Nombre	%	Adet Nombre	%	
Kars	67 268	46.5	820	0.6	84	0.7	8	0.0	79	0.0	204	0.1	76 316	52.7	144 779
Kastamonu	119 197	60.2	1 778	0.9	210	0.7	35	0.0	197	0.1	322	0.2	76 290	38.5	198 029
Kayseri	51 076	31.8	2 695	1.7	84	0.0	15	0.0	121	0.1	460	0.3	106 270	66.1	160 721
Kırklareli	28 514	36.9	571	0.7	62	0.7	4	0.0	150	0.2	66	0.1	47 832	62.0	77 199
Kırşehir	25 148	32.4	2 905	3.7	39	0.7	12	0.0	55	0.1	165	0.2	49 203	63.5	77 527
Kocaeli	77 390	46.5	1 356	0.8	158	0.7	14	0.0	312	0.2	199	0.1	87 208	52.3	166 637
Konya	111 544	37.5	3 269	1.1	222	0.7	121	0.0	343	0.1	1 011	0.3	181 041	60.9	297 551
Kütahya	87 006	47.6	3 612	2.0	111	0.7	14	0.0	116	0.1	243	0.1	91 508	50.1	182 610
Malatya	73 867	35.3	3 669	1.8	139	0.7	103	0.0	139	0.1	449	0.2	130 098	62.5	207 964
Manisa	78 992	36.3	8 456	3.9	284	0.7	168	0.7	334	0.2	314	0.1	128 806	59.3	217 354
Maraş	25 568	27.2	643	0.7	83	0.7	6	0.0	62	0.1	265	0.3	67 221	71.6	93 848
Mardin	20 549	17.5	877	0.7	579	0.5	29	0.0	79	0.1	413	0.4	94 796	80.8	117 322
Muğla	37 677	36.4	2 258	2.2	91	0.7	120	0.1	141	0.1	264	0.3	62 865	60.8	103 416
Muş	14 665	20.9	503	0.7	103	0.2	17	0.0	13	0.0	78	0.1	54 912	78.1	70 291
Niğde	45 773	35.8	3 053	2.4	76	0.0	23	0.0	105	0.1	283	0.2	78 648	61.5	127 961
Ordu	86 217	57.4	413	0.3	47	0.0	16	0.0	86	0.1	240	0.2	63 095	42.0	150 114
Samsun	85 846	49.8	2 418	1.4	69	0.0	20	0.0	191	0.1	356	0.2	83 696	48.5	172 596
Seyhan	51 160	27.8	4 153	2.2	262	0.7	38	0.0	324	0.2	509	0.3	127 734	69.4	184 120
Siirt	6 850	10.7	598	0.9	85	0.7	40	0.1	44	0.1	485	0.7	56 185	87.4	64 287
Sinop	59 437	58.5	342	0.3	50	0.7	5	0.0	69	0.1	69	0.1	41 563	40.9	101 535
Sivas	111 220	50.4	748	0.3	129	0.0	23	0.0	159	0.1	383	0.2	108 177	49.0	220 839
Tekirdağ	32 310	34.4	627	0.7	105	0.7	28	0.0	180	0.2	104	0.1	60 707	64.5	94 061
Tokat	75 784	47.3	1 560	1.0	96	0.7	35	0.0	110	0.1	312	0.2	82 157	51.3	160 054
Trabzon	104 397	53.8	835	0.4	93	0.0	28	0.0	138	0.1	348	0.2	88 326	45.5	194 165
Urfa	28 485	24.8	820	0.7	204	0.2	55	0.0	103	0.1	363	0.3	84 854	73.9	114 884
Van	16 669	24.4	596	0.9	46	0.7	29	0.0	37	0.0	128	0.2	50 876	74.4	68 381
Yozgat	63 348	47.2	435	0.3	51	0.0	7	0.0	61	0.1	268	0.2	70 028	52.2	134 198
Zonguldak	84 627	51.7	695	0.4	142	0.7	21	0.0	182	0.1	318	0.2	77 615	47.5	163 600
Umumi yekûn Total général	3 096 799	37.7	129076	1.6	11602	0.2	2 858	0.0	17 811	0.2	27488	0.3	4 935 261	60.0	8 220 938

5 — Vilâyetler itibarile faal nüfus miktarı
Population active par provinces

Erkekler — Hommes

Vilâyetler Provinces	Mutlak rakamlar — Chiffres absolus			Nisbet — Proportion %		
	Faal nüfus Population active	Gayri faal nüfus Population non active	Yekûn Total	Meslekli	Mesleksiz	Yekûn
Afyonkarahisar	85 711	58 488	144 199	59.4	40.6	100.0
Ağrı	30 508	25 459	55 967	54.5	45.5	100.0
Amasya	35 517	26 711	62 228	57.1	42.9	100.0
Ankara	169 025	103 818	272 843	61.9	38.1	100.0
Antalya	65 144	50 066	115 210	56.5	43.5	100.0
Aydın	73 451	52 630	126 081	58.3	41.7	100.0
Balıkesir	147 054	89 583	236 637	62.1	37.9	100.0
Bilecik	37 216	22 914	60 130	61.9	38.1	100.0
Bolu	67 999	46 924	114 923	59.2	40.8	100.0
Burdur	26 158	18 985	45 143	57.9	42.1	100.0
Bursa	132 386	84 627	217 013	61.0	39.0	100.0
Çanakkale	70 528	43 174	113 702	62.0	38.0	100.0
Çankırı	47 336	34 255	81 591	58.0	42.0	100.0
Çoruh	63 123	57 810	120 933	52.2	47.8	100.0
Çorum	76 744	60 551	137 295	55.9	44.1	100.0
Denizli	75 790	57 032	132 822	57.1	42.9	100.0
Diyarbakır	56 972	50 257	107 229	53.1	46.9	100.0
Edirne	56 913	35 830	92 743	61.4	38.6	100.0
Elâzığ	66 269	61 855	128 124	51.7	48.3	100.0
Erzincan	41 665	35 610	77 275	53.9	46.1	100.0
Erzurum	107 768	81 631	189 399	56.9	43.1	100.0
Eskişehir	54 242	36 499	90 741	59.8	40.2	100.0
Gaziantep	88 274	57 537	145 811	60.5	39.5	100.0
Giresun	66 042	58 348	124 388	53.1	46.9	100.0
Gümüşhane	47 442	30 859	78 301	60.6	39.4	100.0
İçel	68 708	52 135	120 843	56.9	43.1	100.0
İstanbul	237 387	169 976	407 363	62.8	37.2	100.0
İzmir	186 907	118 062	304 969	61.3	38.7	100.0
İsparta	42 829	35 449	78 278	54.7	45.3	100.0

5 — Vilâyetler itibarile faal nüfus miktarı
Population active par provinces

Kadınlar — Femmes

Mutlak rakamlar — Chiffres Absalus			Nisbet — Proportion %			Vilâyetler Province:
Faal nüfus Population active	Gayri faal nüfus Population non active	Yekûn Total	Meslekli	Mesleksiz	Yekûn	
76 340	78 709	155 049	49.2	50.8	100.0	Afyon Karahisar
16 496	34 743	51 239	32.2	67.8	100.0	Ağrı
28 900	36 985	65 885	43.8	56.2	100.0	Amasya
100 370	160 812	261 182	38.4	61.6	100.0	Ankara
54 849	72 550	127 399	43.1	56.9	100.0	Antalya
51 753	83 244	134 997	38.3	61.7	100.0	Aydın
94 221	150 514	244 735	38.5	61.5	100.0	Balıkesir
31 801	33 490	65 291	48.7	51.3	100.0	Bilecik
73 900	59 204	133 104	55.5	44.5	100.0	Bolu
24 889	25 777	50 666	49.1	50.9	100.0	Burdur
82 689	143 058	225 747	36.6	63.4	100.0	Bursa
39 029	70 061	109 090	35.8	64.2	100.0	Çanakkale
57 405	38 591	95 996	59.8	40.2	100.0	Çankırı
86 203	64 764	150 967	57.1	42.9	100.0	Çoruh
56 457	91 021	147 478	38.3	61.7	100.0	Çorum
72 189	80 907	153 096	47.2	52.8	100.0	Deeizli
28 002	78 911	106 913	26.2	73.8	100.0	Diyarbakır
35 926	56 171	92 097	39.0	61.0	100.0	Edirne
49 590	78 475	128 065	38.7	61.3	100.0	Elâzığ
31 123	48 946	80 069	38.9	61.1	100.0	Erzincan
79 019	116 827	195 846	40.3	59.7	100.0	Erzurum
31 005	61 459	92 464	33.5	66.5	100.0	Eskişehir
36 181	101 514	137 695	26.3	73.7	100.0	Gaziantep
71 117	64 649	135 766	52.4	47.6	100.0	Giresun
38 185	46 181	84 366	45.3	54.7	100.0	Gümüşane
41 389	82 004	123 393	33.6	66.4	100.0	İçel
50 064	376 192	426 256	11.7	88.3	100.0	İstanbul
70 369	221 512	291 881	24.1	75.9	100.0	İzmir
38 200	49 963	88 163	43.3	56.7	100.0	İsparta

5 — Vilâyetler itibarile faal nüfus miktarı
Population active par provinces

Erkekler — Hommes

Vilâyetler Provinces	Mutlak rakamlar — Chiffres absolus			Nisbet — Proportion %		
	Faal nüfus Population active	Gayri faal nüfus Population non active	Yekûn Total	Meslekli	Mesleksiz	Yekûn
Kars	98 127	62 630	160 757	61.0	39.0	100.0
Kastamouu	98 329	64 833	163 162	60.3	39.7	100.0
Kayseri	81 740	67 997	149 737	54.6	45.4	100.0
Kırklareli	68 878	26 620	95 498	72.1	27.9	100.0
Kırşehir	32 443	35 962	68 405	47.4	52.6	100.0
Kocaeli	103 720	64 935	168 655	61.5	38.5	100.0
Konya	154 900	117 233	272 133	56.9	43.1	100.0
Kütahya	99 870	65 202	165 072	60.5	39.5	100.0
Malatya	112 204	89 994	202 198	55.5	44.5	100.0
Manisa	128 417	80 466	208 883	61.5	38.5	100.0
Maras	50 239	44 790	95 029	52.9	47.1	100.0
Mardin	53 592	59 007	112 599	47.6	52.4	100.0
Muğla	53 711	39 645	93 356	57.5	42.5	100.0
Muş	37 775	35 833	73 608	51.3	48.7	100.0
Niğde	64 694	54 721	119 415	54.2	45.8	100.0
Ordu	72 843	60 097	132 940	54.8	45.2	100.0
Samsun	96 421	68 800	165 221	58.4	41.6	100.0
Seyhan	111 743	87 782	199 525	56.0	44.0	100.0
Siirt	30 643	32 588	63 231	48.5	51.5	100.0
Sinop	53 317	37 451	90 768	58.7	41.3	100.0
Sivas	130 276	81 518	211 794	61.5	38.5	100.0
Tekirdağ	68 290	31 901	100 191	68.2	31.8	100.0
Tokat	98 179	51 630	149 809	65.5	34.5	100.0
Trabzon	85 387	81 127	166 514	51.3	48.7	100.0
Urfa	68 240	46 427	114 667	59.5	40.5	100.0
Van	37 656	37 397	75 053	50.2	49.8	100.0
Yozgat	73 485	54 138	127 623	57.6	42.4	100.0
Zonguldak	95 321	63 187	158 508	60.1	39.9	100.0
Yekûn — Total	4 635 528	3 300 984	7 936 512	58.4	41.6	100.0

5 — Vilâyetler itibarile faal nüfus miktarı
Population active par provinces

Kadınlar — Femmes

Mutlak rakamlar — Chiffres absolus			Nisbet — Proportion %			Vilâyetler
Faal nüfus Population active	Gayri faal nüfus Population non active	Yekûn Total	Meslekli	Mesleksiz	Yekûn	
63 463	76 316	144 779	47.3	52.7	100.0	Kars
121 739	76 290	198 029	61.5	38.5	100.0	Kastamonu
54 451	106 270	160 721	33.9	66.1	100.0	Kayseri
29 367	47 832	77 199	38.0	62.0	100.0	Kırklareli
28 324	49 203	77 527	36.5	63.5	100.0	Kırşehir
79 429	87 208	166 637	47.7	52.3	100.0	Kocaeli
116 510	181 041	297 551	39.1	60.9	100.0	Konya
91 102	91 508	182 610	49.9	50.1	100.0	Kütahya
77 866	130 098	207 964	37.5	62.5	100.0	Malatya
88 548	128 806	217 354	40.7	59.3	100.0	Manisa
26 627	67 221	93 848	28.4	71.6	100.0	Maraş
22 526	94 796	117 322	19.2	80.8	100.0	Mardin
40 551	62 865	103 416	39.2	60.8	100.0	Muğla
15 379	54 912	70 291	21.9	78.1	100.0	Muş
49 313	78 648	127 961	38.5	61.5	100.0	Niğde
87 019	63 095	150 114	58.0	42.0	100.0	Ordu
88 900	83 696	172 596	51.5	48.5	100.0	Samsun
56 386	127 734	184 120	30.6	69.4	100.0	Seyhan
8 102	56 185	64 287	12.6	87.4	100.0	Siirt
59 972	41 563	101 535	59.1	40.9	100.0	Sinop
112 662	108 177	220 839	51.0	49.0	100.0	Sivas
33 354	60 707	94 061	35.5	64.5	100.0	Tekirdağ
77 897	82 157	160 054	48.7	51.3	100.0	Tokat
105 839	88 326	194 165	54.5	45.5	100.0	Trabzon
30 030	84 854	114 884	26.1	73.9	100.0	Urfa
17 505	50 876	68 381	25.6	74.4	100.0	Van
64 170	70 028	134 198	47.8	52.2	100.0	Yozgat
85 985	77 615	163 600	52.5	47.5	100.0	Zonguldak
3 285 677	4 935 261	8 220 938	40.0	60.0	100.0	Yekûn — Total

6 — Ana lisansları ve meslek zümreleri itibarile nüfus miktarı
Population d'après les langues maternelles et les catégories de professions

A — 10.000 den fazla nüfuslu yerler
Localités ayant plus de 10.000 habitants

Erkekler — Hommes

Ana lisansları <i>Langues maternelles</i>	Meslek zümreleri — <i>Catégories de professions</i>							Yekûn — <i>Total</i>
	Toprak mahsulleri <i>Production du sol</i>	Sanayi ve küçük san- atlar — <i>Industries et</i> <i>métiers</i>	Ticaret — <i>Commerce</i>	Nakliye ve muvasala <i>Transports et communi-</i> <i>cations</i>	Umûmî idare ve hizmet- ler, serbest meslekler <i>Administration et services</i> <i>publics, professions</i> <i>libérales</i>	Ev iktisadiyatı ve şahsî hizmetler — <i>Economie</i> <i>domestique et services</i> <i>personnels</i>	Mesleksiz veya mesleği meçhul — <i>Sans profes-</i> <i>sion ou professions in-</i> <i>connues</i>	
Türkçe — <i>Turque</i>	120 446	246 953	114 510	69 226	203 093	11 320	519 388	1 284 93
Nisbet — <i>Propotion %</i>	9.4	19.2	8.9	5.4	15.8	0.9	40.4	100.
Abazaca — <i>Abaza</i>	7	31	23	5	39	2	60	16
Acemce — <i>Persane</i>	18	34	171	26	28	5	124	40
Almanca — <i>Allemande</i>	20	438	509	96	533	23	603	2 22
Arapça — <i>Arabe</i>	3 454	4 165	1 879	654	951	94	12 294	23 49
Arnavutça — <i>Albanaise</i>	1 689	1 093	876	135	178	87	1 639	5 69
Boşnakça — <i>Bosniaque</i>	530	850	254	156	128	32	1 000	2 95
Bulgarca — <i>Bulgare</i>	507	454	320	28	132	17	740	2 19
Çekoslovakça — <i>Tchécoslovaque</i>	—	25	13	4	26	—	28	9
Çerkezce — <i>Circassienne</i>	123	119	23	29	229	6	220	74
Ermenice — <i>Arménienne</i>	700	6 594	3 279	322	1 281	524	7 166	19 86
Filamanca — <i>Flamande</i>	—	3	3	47	10	4	11	7
Fransızca — <i>Française</i>	19	182	599	34	456	23	848	2 16
Gürcüce — <i>Géorgienne</i>	28	45	77	2	75	3	127	35
Hırvatça — <i>Chroate</i>	4	8	7	—	5	1	5	3
İngilizce — <i>Anglaise</i>	2	49	144	93	171	15	168	64
İspanyolca — <i>Espagnole</i>	44	1 208	1 793	178	259	117	2 649	6 24
İsveççe — <i>Suédoise</i>	1	5	8	21	10	4	15	6
İtalyanca — <i>Italienne</i>	15	304	529	87	303	29	860	2 12
Kiptice — <i>Copte</i>	34	151	17	30	24	14	146	41
Kürtçe — <i>Kurde</i>	2 135	1 718	482	1 554	2 423	104	6 367	14 78
Lazca — <i>Laze</i>	12	61	13	8	39	—	44	17
Lehçe — <i>Polonaise</i>	3	29	24	3	21	2	33	11
Macarca — <i>Hongroise</i>	5	211	36	6	82	7	83	42
Pomakça — <i>Pomake</i>	96	26	7	3	25	1	71	22
Rumence — <i>Roumaine</i>	6	17	13	5	16	6	19	8
Rumca — <i>Grecque</i>	2 021	10 360	7 006	1 064	2 340	1 109	12 580	36 48
Rusça — <i>Russe</i>	66	379	264	63	244	68	389	1 47
Sırpça — <i>Serbe</i>	92	235	122	27	83	46	189	79
Tatarca — <i>Tartare</i>	145	733	231	232	69	19	1 011	2 44
Yahudice — <i>Yddisch</i>	218	3 693	5 227	547	750	334	8 364	19 13
Saire — <i>Autres</i>	15	66	51	54	122	12	134	45
Meçhul — <i>Inconnues</i>	—	14	7	—	6	—	18	4
Sair lisanslar yekûna — <i>Total des</i> <i>autres langues</i>	12 009	33 300	24 007	5 513	11 058	2 708	58 005	146 60
Nisbet — <i>Propotion %</i>	8.2	22.7	16.4	3.8	7.5	1.8	39.6	100.
Umûmî yekûn — <i>Total général</i>	132 455	280 253	138 517	74 739	214 151	14 028	577 393	1 431 53

6 — Ana lisanları ve meslek zümreleri itibarile nüfus miktarı
Population d'après les langues maternelles et les catégories de professions

A — 10.000 den fazla nüfuslu yerler
Localités ayant plus de 10.000 habitants

Kadınlar — Femmes

Ana lisanları <i>Langues maternelles</i>	Meslek zümreleri — <i>Catégories de professions</i>							Yekûn — <i>Total</i>
	Toprak mahsulleri <i>Production du sol</i>	Sanayi ve küçük san- atlar — <i>Industries et</i> <i>métiers</i>	Ticaret — <i>Commerce</i>	Nakliye ve muvasala <i>Transports et communi-</i> <i>cations</i>	Umumi idare ve hizmet- ler, serbest meslekler <i>Administrations et ser-</i> <i>vices publics, professions</i> <i>libérales</i>	Ev iktisadiyatı ve şahsî hizmetler — <i>Economie</i> <i>domestique et services</i> <i>personnels</i>	Mesleksiz veya mesleği meçhul — <i>Sans profes-</i> <i>sion ou professions in-</i> <i>connues</i>	
Türkçe — <i>Turque</i>	37 503	43 286	4 547	777	11 655	15 583	1 031 395	1 144 746
Nisbet — <i>Proportion</i> %	3.3	3.8	0.4	0.0	1.0	1.4	90.1	100.0
Abazaca — <i>Abaza</i>	1	3	1	—	1	1	102	109
Aremce — <i>Persane</i>	2	17	1	1	2	1	151	175
Almanca — <i>Allemande</i>	2	42	115	4	187	192	1 925	2 467
Arapça — <i>Arabe</i>	1 573	464	63	3	52	175	21 667	23 997
Arnavutça — <i>Albanaise</i>	178	87	10	2	7	8	4 093	4 385
Boşnakça — <i>Bosniaque</i>	149	167	6	2	7	18	2 423	2 772
Bulgarca — <i>Bulgare</i>	163	48	9	—	28	14	1 597	1 859
Çekoslovakça — <i>Tchécoslovaque</i>	—	—	3	—	5	7	60	75
Çerkezce — <i>Circassienne</i>	13	16	3	—	2	6	287	327
Ermenice — <i>Arménienne</i>	77	1 299	259	10	372	575	22 268	24 860
Filamanca — <i>Flamande</i>	—	1	1	—	—	2	12	16
Fransızca — <i>Française</i>	1	48	69	4	221	63	2 485	2 891
Gürcüce — <i>Géorgienne</i>	13	5	2	—	4	2	180	206
Hırvatça — <i>Chroate</i>	—	—	1	—	—	1	34	36
İngilizce — <i>Anglaise</i>	2	5	12	2	73	8	499	601
İspanyolca — <i>Espagnole</i>	9	421	93	7	58	163	6 848	7 599
İsveççe — <i>Suèdoise</i>	—	1	2	—	5	1	35	44
İtalyanca — <i>Italienne</i>	1	18	48	3	132	32	2 107	2 341
Kıptice — <i>Copte</i>	17	123	12	—	16	—	418	536
Kürtçe — <i>Kurde</i>	547	206	32	10	21	105	6 542	7 463
Lâzca — <i>Laze</i>	4	—	1	—	—	—	48	53
Lehçe — <i>Polonaise</i>	—	7	13	—	8	2	115	145
Macarca — <i>Hongroise</i>	—	11	9	—	16	19	305	360
Pomakça — <i>Pomake</i>	65	9	—	—	—	—	157	231
Rumence — <i>Roumaine</i>	3	6	6	—	12	2	73	102
Rumca — <i>Grecque</i>	124	2 408	606	19	509	1 711	42 252	47 629
Rusça — <i>Russe</i>	4	93	52	—	76	78	1 090	1 393
Sırpça — <i>Serbe</i>	7	40	9	—	12	10	555	633
Tatarca — <i>Tartare</i>	14	118	9	—	4	13	2 548	2 706
Yahudice — <i>Yddisch</i>	6	1 337	330	15	135	419	19 859	22 101
Saire — <i>Autres</i>	1	26	1	—	5	7	183	223
Meçhul — <i>Inconnues</i>	1	—	1	—	—	3	60	65
Sair lisanlar yekûnu — <i>Total des</i> <i>autres langues</i>	2 977	7 026	1 779	82	1 970	3 638	140 978	158 450
Nisbet — <i>Proportion</i> %	1.9	4.4	1.1	0.1	1.2	2.3	89.0	100.0
Umumi yekûn — <i>Total général</i>	40 480	50 312	6 326	859	13 625	19 221	1 172 373	1 303 196

6 — Ana lisanları ve meslek zümreleri itibarile nüfus miktarı
Population d'après les langues maternelles et les catégories de professions

B — 10,000 den az nüfuslu yerler
Localités ayant moins de 10,000 habitants

Erkekler — Hommes

Ana lisanları Langues maternelles	Meslek zümreleri — Catégories de professions							Yekûn — Total
	Toprak mahsulîleri Productions du sol	Sanayi ve küçük san'atlar — Industries et métiers	Ticaret — Commerce	Nakliye ve muvazala Transports et communication	Umumî idare ve hizmetler, serbest meslekler Administration et services publics, professions personnelles	Ey iktisadiyatı ve şahsî hizmetler — Economie domestique et services personnelles	Mesleksiz veya mesleği meçhul — Sans profession ou professions inconnues	
Türkçe — Turque	2 766 876	228 644	62 456	38 964	156 658	4 270	2 235 989	5 543 857
Nisbet — Proportion %	49.9	4.2	1.1	0.7	2.8	0.1	41.2	100.0
Abazaca — Abaza	3 061	40	17	1	42	—	1 745	4 906
Acemce — Persane	285	36	25	7	9	—	347	709
Almanca — Allemande	34	85	11	7	47	1	25	210
Arapça — Arabe	22 357	1 684	807	637	684	47	26 125	52 341
Arnavutça — Albanaise	3 975	342	102	48	96	15	2 237	6 815
Boşnakça — Bosniaque	5 076	558	177	78	147	14	3 724	9 774
Bulgarca — Bulgare	3 902	317	50	37	139	22	2 692	7 159
Çekoslovakça — Tchecoslovaque	4	8	2	1	3	—	—	18
Çerkezce — Circassienne	26 398	714	191	82	495	15	16 620	44 515
Ermenice — Arménienne	2 128	1 011	121	19	75	13	2 749	6 116
Filamanca — Flamande	1	6	2	—	16	—	2	27
Fransızca — Française	6	28	45	2	22	2	35	140
Gürcüce — Géorgienne	14 608	544	57	77	257	1	11 143	26 687
Hırvatça — Chroate	—	4	1	—	1	—	1	7
İngilizce — Anglaise	1	13	41	3	15	—	30	103
İspanyolca — Espagnole	11	21	67	4	8	1	75	187
İsveççe — Suédoise	1	—	—	—	2	—	—	3
İtalyanca — Italienne	7	18	18	22	9	—	23	102
Kiptice — Copte	707	1 109	46	17	62	11	1 479	3 431
Kürtçe — Kurde	363 926	7 662	2 721	2 954	6 512	453	330 720	719 948
Lâzca — Laze	11 184	2 013	397	543	355	12	13 759	28 263
Lehçe — Polonaise	77	13	1	—	8	—	39	138
Macarca — Hongroise	8	30	2	3	15	—	5	63
Pomakça — Pomake	9 079	324	78	15	118	3	6 145	15 762
Rumence — Roumaine	150	20	1	5	3	2	90	271
Rumca — Grecque	5 802	926	384	402	306	43	4 450	12 313
Rusça — Susse	420	72	9	12	14	1	398	926
Sırpça — Serbe	821	93	36	9	18	2	546	1 525
Tatarca — Tartare	2 754	165	54	37	93	8	2 018	5 129
Yahudice — Yddisch	44	121	202	22	53	—	278	720
Saire — Autres	2 075	462	68	7	51	4	3 151	5 818
Meçhul — Inconnues	36	9	—	2	—	—	6 946	6 993
Sair lisanlar yekûnu — Total des autres langues	483 938	18 448	5 733	5 053	9 675	670	437 602	961 119
Nisbet — Proportion %	50.4	1.9	0.6	0.5	1.0	0.1	45.5	100.0
Umumî yekûn — Total général	3 250 814	247 092	68 189	44 017	166 333	4 940	2 723 591	6 504 976

6 — Ana lisanları ve meslek zümreleri itibarile nüfus miktarı
 Population d'après les langues maternelles et les catégories de professions

B — 10,000 den az nüfuslu yerler
 Localités ayant moins de 10,000 habitants

Kadınlar — Femmes

Ana lisanları Langues maternelles	Meslek zümreleri — Catégories de professions							Yekûn — Total
	Toprak mahsulleri Production du sol	Sanayi ve küçük san- atlar — Industries et métiers	Ticaret — Commerce	Nakliye ve muvasala Transports et communi- cations	Umumi idare ve hizmet- ler, serbest meslekler Administration et services publics, professions libérales	Ev iktisadiyatı ve şahsi hizmetler — Economie domestique et services personnels	Mesleksiz veya mesleği meçhul — Sans profes- sion ou professions in- connues	
Türkçe — Turque	2 705 311	70 999	4 054	1 671	3 984	6 552	3 132 963	5 925 534
Nisbet — Proportion %	45.6	1.2	0.1	0.0	0.1	0.1	52.9	100.0
Abazaca — Abaza	2 743	3	3	—	—	7	2 161	4 917
Acemce — Persane	279	14	—	—	—	1	469	763
Almanca — Allemande	20	4	2	—	6	7	109	148
Arapça — Arabe	13 167	597	36	32	18	157	39 851	53 858
Arnavutça — Albanaise	2 443	18	6	—	2	3	3 385	5 857
Boşnakça — Bosniaque	3 543	72	14	—	5	9	5 474	9 117
Bulgarca — Bulgare	2 634	59	1	—	—	4	4 331	7 029
Çekoslovakça — Tchecoslovaque	2	—	1	—	—	—	8	11
Çerkezce — Circassienne	20 428	403	21	1	9	15	25 504	46 381
Ermenice — Arménienne	2 375	458	65	1	5	19	3 834	6 757
Filamanca — Flamande	3	—	—	—	—	—	6	9
Fransızca — Française	2	5	1	—	9	1	171	189
Gürcüce — Géorgienne	17 576	87	8	—	1	4	12 399	30 075
Hırvatça — Chroate	2	—	—	—	—	—	8	10
İngilizce — Anglaise	5	1	4	—	6	3	117	136
İspanyolca — Espagnole	1	7	1	—	1	3	195	208
İsveççe — Suédoise	—	—	—	—	—	—	3	3
İtalyanca — Italienne	—	—	1	—	—	1	61	63
Kiptice — Copte	627	607	21	1	13	4	2 149	3 422
Kürtçe — Kurde	250 412	4 792	672	279	126	1 383	480 388	738 052
Lâzca — Laze	20 065	295	14	7	11	9	14 359	34 760
Lehçe — Polonaise	28	—	1	—	—	—	67	96
Macarca — Hongroise	1	—	3	—	—	1	27	32
Pomakça — Pomake	7 762	46	4	1	1	1	8 624	16 439
Rumence — Roumaine	74	4	—	2	—	—	164	244
Rumca — Grecque	3 245	124	25	3	21	60	8 925	12 303
Rusça — Russe	463	31	—	—	2	1	521	1 018
Sırpça — Serbe	516	10	—	—	2	—	889	1 417
Tatarca — Tartare	1 684	25	4	1	4	5	3 617	5 340
Yahudice — Yddisch	17	10	7	—	2	6	611	653
Saire — Autres	865	92	307	—	—	11	4 696	5 971
Meçhul — Inconnues	26	1	—	—	1	—	6 902	6 930
Sair lisanlar yekûnu — Total des autres langues	351 008	7 765	1 222	328	245	1 715	629 925	992 208
Nisbet — Proportion %	35.4	0.8	0.1	0.0	0.0	0.2	63.5	100.0
Umumi yekûn — Total général	3 056 319	78 764	5 276	1 999	4 229	8 267	3 762 888	6 917 742

6 — Ana lisaneları ve meslek zümreleri itibarile nüfus miktarı
Population d'après les langues maternelles et les catégories de professions

Umumi yekûn
C — Total général

Erkekler — Hommes

Ana lisaneları Langues maternelles	Meslek zümreleri — Catégories de professions							Yekûn — Total
	Toprak malisulleri Production du sol	Sanayi ve küçük san'atlar — Industries et métiers	Ticaret — Commerce	Nakliye ve muvazala Transports et communications	Umumi idare ve hizmetler, serbest meslekler Administration et services publics, professions libérales	Ev iktisadiyatı ve şahsi hizmetler — Economie domestique et services personnels	Mesleksiz veya mesleği meçhul — Sans profession ou professions inconnues	
Türkçe — Turque	2 887 322	475 597	176 966	108 190	359 751	15 590	2 805 377	6 828 793
Nisbet — Proportion %	42.3	7.0	2.6	1.6	5.2	0.2	41.1	100.0
Abazaca — Abaza	3 068	71	40	6	81	2	1 805	5 073
Acemce — Persane	303	70	196	33	37	5	471	1 115
Almanca — Allemande	54	523	520	103	580	24	628	2 432
Arapça — Arabe	25 811	5 849	2 686	1 291	1 635	141	38 419	75 832
Arnavutça — Albanaise	5 664	1 435	978	183	274	102	3 876	12 512
Boşnakça — Bosnaique	5 606	1 408	431	234	275	46	4 724	12 724
Bulgarca — Bulgare	4 409	771	370	65	271	39	3 432	9 357
Çekoslovakça — Tchécoslovaque	4	33	15	5	29	—	28	114
Çerkezce — Circassienne	26 521	833	214	111	724	21	16 840	45 264
Ermenice — Arménienne	2 828	7 605	3 400	341	1 356	537	9 915	25 982
Filamanca — Flamande	1	9	5	47	26	4	13	105
Fransızca — Française	25	210	644	36	478	25	883	2 301
Gürcüce — Géorgienne	14 636	589	134	79	332	4	11 270	27 044
Hırvatça — Chroate	4	12	8	—	6	1	6	37
İngilizce — Anglaise	3	62	185	96	186	15	198	745
İspanyolca — Espagnole	55	1 229	1 860	132	267	118	2 724	6 435
İsveççe — Suédoise	2	5	8	21	12	4	15	67
İtalyanca — Italienne	22	322	547	109	312	29	888	2 229
Kiptice — Copte	741	1 260	63	47	86	25	1 625	3 847
Kürtçe — Kurde	371 061	9 380	3 203	4 508	8 935	557	337 037	734 731
Lâzca — Laze	11 196	2 074	410	551	394	12	13 803	28 440
Lehçe — Polonaise	80	42	25	3	29	2	72	253
Macarca — Hongroise	13	241	38	9	97	7	88	493
Pomakça — Pomake	9 175	350	85	18	143	4	6 216	15 991
Rumence — Roumaine	156	37	14	10	19	8	109	353
Rumca — Grecque	7 823	11 286	7 390	1 466	2 646	1 152	17 030	48 793
Rusça — Russe	486	451	273	75	258	69	787	2 399
Sırpça — Serbe	913	323	153	36	101	48	735	2 319
Tatarca — Tartare	2 899	898	235	269	162	27	3 029	7 569
Yahudice — Yddisch	262	3 814	5 429	569	803	334	8 642	19 853
Saire — Autres	2 090	523	119	61	173	16	3 285	6 272
Meçhul — Inconnues	36	23	7	2	6	—	6 964	7 038
Sair lisanelar yekûnu — Total des autres langues	495 947	51 748	29 740	10 566	20 733	3 378	495 607	1 107 719
Nisbet — Proportion %	44.8	4.7	2.7	0.9	1.9	0.3	44.7	100.0
Umumi yekûn — Total général	3 383 269	527 345	206 706	118 756	380 484	18 968	3 300 984	7 936 512

6 — Ana lisanları ve meslek zümreleri itibarile nüfus miktarı
Population d'après les langues maternelles et les catégories de professions

C — Umumi yekûn
Total général

Kadınlar — Femmes

Ana lisanları Langues maternelles	Meslek zümreleri — Catégories de professions							
	Toprak mahsulleri Production du sol	Sanayi ve küçük san'a- tılar — Industries et métiers	Ticaret — Commerce	Nakliye ve muvasala Transports et communi- cations	Umumi idare ve hizmet- ler, serbest meslekler Administration et services publics, professions libérales	Ev iktisadiyatı ve şahsi Hizmetler — Economie domestique et services personnels	Mesleksiz veya mesleği meçhul — Sans profes- sion ou professions in- connues	Yekûn — Total
Türkçe — Turque	2 742 814	114 285	8 601	2 448	15 639	22 135	4 164 358	7 070 280
Nisbet — Proportion %	38.8	1.6	0.1	0.1	0.2	0.3	58.9	100.0
Abazaca — Abaza	2 744	6	4	—	1	8	2 263	5 026
Acemce — Persane	281	31	1	1	2	2	620	938
Almanca — Allemande	22	46	117	4	193	199	2 034	2 615
Arapça — Arabe	14 740	1 061	99	35	70	332	61 518	77 855
Arnavutça — Albanaise	2 621	105	16	2	9	11	7 478	10 242
Boşnakça — Bosniaque	3 692	239	20	2	12	27	7 897	11 889
Bulgarca — Bulgare	2 797	107	10	—	28	18	5 928	8 888
Çekoslovakça — Tchecoslovaque	2	—	4	—	5	7	68	86
Çerkezce — Circassienne	20 441	419	24	1	11	21	25 791	46 708
Ermenice — Arménienne	2 452	1 757	324	11	377	594	26 102	31 617
Filamanca — Flamanide	3	1	1	—	—	2	18	25
Fransızca — Française	3	53	70	4	230	64	2 656	3 080
Gürcüce — Géorgienne	17 589	92	10	—	5	6	12 579	30 281
Hırvatça — Chroate	2	—	1	—	—	1	42	46
İngilizce — Anglaise	7	6	16	2	79	11	616	737
İspanyolca — Espagnole	10	428	94	7	59	166	7 048	7 807
İsveççe — Suédoise	—	1	2	—	5	1	38	47
İtalyanca — Italienne	1	18	49	3	132	33	2 168	2 404
Kıptice — Copte	644	780	33	1	29	4	2 567	4 008
Kürtçe — Kurde	250 959	4 998	704	289	147	1 488	486 930	745 515
Lâzca — Laze	20 069	295	15	7	11	9	14 407	34 813
Lehçe — Polonaise	28	7	14	—	8	2	182	241
Macarca — Hongroise	1	11	12	—	16	20	332	392
Pomakça — Pomake	7 827	55	4	1	1	1	8 781	16 670
Rumence — Roumaine	77	10	6	2	12	2	237	346
Rumca — Grecque	3 369	2 532	631	22	530	1 771	51 077	59 932
Rusca — Russe	467	124	52	—	78	79	1 611	2 411
Sırpça — Serbe	523	50	9	—	14	10	1 444	2 050
Tatarca — Tartare	1 698	148	13	1	8	18	6 165	8 046
Yahudice — Yddisch	23	1 347	337	15	137	425	20 470	22 754
Saire — Autres	866	118	308	—	5	18	4 879	6 194
Meçhul — Inconnues	27	1	1	—	1	3	6 962	6 995
— Sair lisanlar yekûnu — Total des autres langues	353 985	14 791	3 001	410	2 215	5 353	770 903	1 150 658
Nisbet — Proportion %	30.8	1.3	0.2	0.0	0.2	0.5	67.0	100.0
Umumi yekûn — Total général	3 096 799	129 076	11 602	2 858	17 854	27 488	4 935 261	8 220 938

7 — Tabiiyetler ve meslek zümreleri itibarile nüfus miktarı
Population d'après les sujétions et les catégories de professions

A — 10,000 den fazla nüfuslu yerler
Localités ayant plus de 10,000 habitants

Erkekler — Hommes

Tabiiyetler — Sujétions	Meslek zümreleri — Catégories de professions							
	Toprak mahsulleri Production du sol	Sanayi ve küçük san- atlar — Industries et métiers	Ticaret — Commerce	Nahiyeye ve muvasala — Transports et communi- cations	Umumi idare ve hizmet- ler, serbest meslekler Administration et services libérales, professions libérales	Ev ihtisadiyatı ve şahsi hizmetler — Economie domestique et services personnels	Mesleksiz veya mesleği meçhul — Sans profes- sion ou professions in- connues	Yekûn — Total
Türkiye — Turquie	131 565	274 615	132 194	73 822	211 459	13 355	563 599	1 405 609
Nisbet — Proportion %	9.4	19.5	9.4	5.3	15.0	0.9	40.5	100.0
Almanya — Allemagne	15	213	166	68	321	12	245	1 038
Arnavutluk — Albanie	153	308	303	6	16	40	149	975
Avusturya — Autriche	5	95	85	11	112	6	139	453
Belçika — Belgique	3	8	15	24	27	3	33	113
Bulgaristan — Bulgarie	173	330	281	14	85	19	520	1 422
Çekoslovakya — Tchécoslovaquie	1	67	79	7	63	2	111	330
Fransa — France	12	76	162	21	275	7	275	828
Holanda — Hollande	2	10	16	42	16	6	34	126
İngiltere — Angleterre	10	213	214	85	162	23	505	1 212
İspanya — Espagne	1	27	129	1	21	5	144	328
İsviçre — Suisse	2	24	53	3	31	—	50	163
İtalya — Italie	21	447	900	103	382	48	1 431	3 332
Polonya — Pologne	3	87	55	5	29	4	76	209
Macaristan — Hongrie	5	206	82	10	93	7	128	531
Romanya — Roumanie	14	55	64	8	29	10	111	291
Rusya — Russie	29	239	158	35	110	40	252	863
Yugoslavya — Yougoslavie	153	343	310	29	121	67	455	1 478
Yunanistan — Grèce	218	2 201	1 831	261	406	295	2 785	7 997
Filistin — Palestine	—	2	7	—	3	—	8	20
Hicaz — Hedjaz	—	2	5	1	—	—	4	12
İran — Perse	35	466	1 092	68	64	20	743	2 488
Irak — Irak	—	—	—	1	13	—	23	37
Suriye — Syrie	18	32	54	3	15	3	144	269
Mısır — Egypte	2	5	11	4	12	5	24	63
Birleşik Amerika — Etats-Unis d'Amérique	—	13	26	27	64	7	49	186
Saire — Autres	2	33	51	57	94	7	155	399
Meçhul — Inconnues	13	186	174	25	123	37	201	764
Ecnebi tebaası yekûnu — Total des sujets étrangers	890	5 638	6 323	917	2 692	673	8 794	25 927
Nisbet — Proportion %	3.4	21.8	24.4	3.5	10.4	2.6	33.9	100.0
Umumi yekûn — Total général	132 455	280 253	138 517	74 739	214 151	14 028	577 393	1 431 536

7 — Tabiiyetler ve meslek zümreleri itibarile nüfus miktarı
Population d'après les sujétions et les catégories de professions

A — 10.000 den fazla nüfuslu yerler
Localités ayant plus de 10.000 habitants

Kadınlar — Femmes

Tabiiyetler — Sujétions	Meslek zümreleri — Catégories de professions							Yekûn — Total
	Toprak mahsulleri Production du sol	Sanayi ve küçük san- atlar — Industries et métiers	Ticaret — Commerce	Nakliye ve muvasalat Transporte et communi- cations	Umumi idare ve hizmet- ler, serbest meslekler Administration et servi- ces publics, professions libérales	Ev iktisadiyatı ve şahsi hizmetler — Economie domestique et services personnels	Mesleksiz veya mesleği meçhul — Sans profes- sion ou professions in- connues	
Türkiye — Turquie	40 445	49 806	5 867	850	12 831	18 292	1 150 325	1 278 416
Nisbet — Proportion %	3.2	3.9	0.4	0.1	1.0	1.4	90.0	100.0
Almanya — Allemagne	1	8	31	—	80	78	784	982
Arnavutluk — Albanie	4	5	—	—	1	3	297	310
Avusturya — Autriche	1	11	21	—	58	61	364	516
Belçika — Belgique	—	—	2	—	6	1	54	63
Bulgaristan — Bulgarie	15	13	11	—	31	10	925	1 005
Çekoslavakya — Tchécoslovaquie	—	2	18	1	14	16	280	331
Fransa — France	1	10	21	—	117	17	844	1 010
Holanda — Hollande	—	2	8	—	7	2	88	102
İngiltere — Angleterre	1	14	15	—	51	18	1 243	1 342
İspanya — Espagne	—	2	7	—	7	3	332	351
İsviçre — Suisse	—	1	2	—	10	10	141	164
İtalya — Italie	—	34	77	5	153	52	3 608	3 929
Polonya — Pologne	—	7	7	—	11	16	205	246
Macaristan — Hongrie	—	14	13	—	14	25	387	453
Romanya — Roumanie	1	7	13	—	16	7	262	306
Rusya — Russie	—	43	31	—	27	27	585	713
Yugoslavya — Yougoslavie	3	23	18	1	26	32	1 133	1 236
Yunanistan — Grèce	5	245	131	—	80	491	8 213	9 165
Filistin — Palestine	—	—	—	—	—	—	5	5
Hicaz — Hedjaz	—	—	—	—	—	—	6	6
İran — Perss	1	21	11	—	6	7	1 369	1 415
Irak — Irak	—	—	—	—	—	1	20	21
Suriye — Syrie	—	3	2	—	3	2	169	179
Mısır — Egypte	—	—	2	—	2	2	36	42
Birleşik Amerika — Etats - Unis d'Amérique	1	1	2	2	83	4	118	161
Saire — Autres	—	4	4	—	7	8	161	184
Meçhul — Inconnues	1	36	17	—	34	36	419	543
Ecnebî tebaası yekûnu — Total des sujets étrangers	35	506	459	9	794	929	22 048	24 780
Nisbet — Proportion %	0.1	2.0	1.9	0.0	3.2	3.8	89.0	100.0
Umumî yekûn — Total général	40 480	50 312	6 326	859	13 625	19 221	1 172 373	1 303 196

7 — Tabiiyetler ve meslek zümreleri itibarile nüfus miktarı
Population d'après les sujétions et les catégories de professions

B — 10,000 den az nüfuslu yerler
Localités ayant moins de 10,000 habitants

Erkekler — Hommes

Tabiiyetler — Sujétions	Meslek zümreleri — Catégories de professions							Yekûn — Total
	Toprak mahsulleri Production du sol	Sahayı ve küçük san'atlar — Industries et métiers	Ticaret — Commerce	Nakliye ve muvasala — Transports et communications	Umumi idare ve hizmetler, serbest meslekler — Administration et services publics, professions libérales	Ev iktisadiyatı ve şahsi hizmetler — Economie domestique et services personnels	Mesleksiz veya mesleği meçhul — Sans profession ou professions inconnues	
Türkiye — Turquie	3 250 431	246 782	67 950	43 687	166 192	4 907	2 723 231	6 503 180
Nisbet — Proportion %	50.0	3.8	1.0	0.7	2.5	0.1	41.9	100.0
Almanya — Allemagne	9	30	8	1	19	1	10	78
Arnavatlık — Albanie	36	10	2	—	1	—	4	53
Avusturya — Autriche	2	16	7	2	16	—	11	54
Belçika — Belgique	—	8	2	2	3	1	—	16
Bulgaristan — Bulgarie	30	19	10	31	4	12	16	122
Çekoslovakya — Tchécoslovaquie	—	26	3	1	6	—	4	40
Fransa — France	8	14	21	24	10	1	23	101
Holanda — Hollande	1	1	—	—	11	—	—	13
İngiltere — Angleterre	4	11	34	2	9	2	37	99
İspanya — Espagne	—	1	3	—	—	—	2	6
İsviçre — Suisse	—	4	2	1	4	—	4	15
İtalya — Italie	8	27	38	52	10	—	42	177
Polonya — Pologne	14	8	1	—	9	—	12	44
Macaristan — Hongrie	5	29	1	3	14	—	5	57
Romanya — Roumanie	31	5	2	4	3	—	27	72
Rusya — Russie	4	6	6	2	6	1	5	30
Yugoslavya — Yougoslavie	129	23	8	3	2	5	66	236
Yunanistan — Grèce	49	33	29	166	3	7	50	337
Filistin — Palestine	—	1	—	1	—	—	—	2
Hicaz — Hedjaz	—	—	—	—	—	—	—	—
İran — Perse	42	30	43	5	1	1	23	145
Irak — Irak	—	1	2	—	—	—	3	6
Suriye — Syrie	8	1	6	26	1	—	3	45
Mısır — Egypte	—	—	2	—	—	1	—	3
Birleşik Amerika — Etats - Unis d'Amérique	—	4	7	1	4	—	9	25
Saire — Autres	1	1	—	2	4	1	1	10
Meçhul Inconnus	2	1	2	1	1	—	3	10
Ecnebi tebaası yekûnu — Total des sujets étrangers	333	310	239	380	141	33	360	1 796
Nisbet — Proportion %	21.3	17.3	13.3	18.4	7.9	1.8	20.0	100.0
Umumi yekûn — Total général	3 250 814	247 092	68 189	44 017	166 333	4 940	2 723 591	6 504 976

7 — Tabiiyetler ve meslek zümreleri itibarile nüfus miktarı
Population d'après les sujétions et les catégories de professions

B — 10,000 den az nüfuslu yerler
Localités ayant moins de 10,000 habitants

Kadınlar — Femmes

Tabiiyetler — Sujétions	Meslek zümreleri — Catégories de professions							Yekûn — Total
	Toprak mahsulleri Production du sol	Sanayi ve küçük san- atlar — Industries et métiers	Ticaret — Commerce	Nakliye ve muassala Transport et communi- cations	Umumi idare ve hizmet- ler, serbest meslekler Administration et services publics, professions libérales	Ev iltisadiyatı ve şahsî hizmetler — Economie démestique et services personnels	Mesleksiz veya mesleği meçhul — Sons profes- sion ou professions in- connues	
Türkiye — Turquie	3 056 235	78 743	5 254	1 995	4 210	8 222	3 762 040	6 916 699
Nisbet — Proportion %	44.2	1.1	0.1	0.0	0.1	0.1	54.4	100.0
Almanya — Allemagne	1	—	1	—	3	2	46	53
Arnavutluk — Albanie	5	—	—	—	—	—	6	11
Avusturya — Autriche	1	2	—	—	1	3	27	34
Belçika — Belgique	—	1	—	—	—	—	12	13
Bulgaristan — Bulgarie	8	—	—	—	—	2	40	50
Çekoslovakya — Tchecoslovaquie	—	—	—	—	—	—	22	22
Fransa — France	3	1	—	—	3	2	69	78
Holanda — Hollande	—	—	—	—	1	—	4	5
İngiltere — Angleterre	1	1	4	—	4	3	136	149
İspanya — Espagne	—	—	—	—	2	—	6	8
İsviçre — Suisse	—	—	—	—	2	—	8	10
İtalya — Italie	—	1	1	—	—	3	117	122
Polonya — Pologne	8	—	1	—	—	—	12	21
Macaristan — Hongrie	—	—	3	—	—	1	33	37
Romanya — Roumanie	17	—	—	2	—	—	41	60
Rusya — Russie	6	2	1	—	—	2	3	14
Yugoslavya — Yougoslavie	20	6	1	—	—	—	93	120
Yunanistan — Grèce	7	2	10	2	1	25	96	143
Filistin — Palestine	—	—	—	—	—	—	1	1
Hicaz — Hedjaz	—	—	—	—	—	—	—	—
İran — Perse	4	—	—	—	—	—	31	35
Irak — Irak	—	—	—	—	—	—	3	3
Suriye — Syrie	3	—	—	—	—	—	10	13
Mısır — Egypte	—	1	—	—	—	1	2	4
Birleşik Amerika — Etats - Unis d'Amerique	—	1	—	—	2	—	21	24
Saire — Autres	—	—	—	—	—	1	5	6
Meçhul — Inconnues	—	3	—	—	—	—	4	7
Ecnebî tebaası yekûnu — Total des sujets étrangers	84	21	22	4	19	45	848	1 043
Nisbet — Proportion %	8.1	2.0	2.1	0.4	1.8	4.3	81.3	100.0
Umumi yekûn — Total général	3 056 319	78 764	5 276	1 999	4 229	8 267	3 762 888	6 917 742

7 — Tabiiyetler ve meslek zümreleri itibarile nüfus miktarı
Population d'après les sujétions et les catégories de professions

C — Umumi yekûn
Total général

Erkekler — Hommes

Meslek zümreleri — Catégories de professions

Tabiiyetler — Sujétions	Meslek zümreleri — Catégories de professions							Yekûn — Total
	Toprak mahsulleri Production du sol	Sanayi ve küçük san- atlar — Industries et métiers	Ticaret — Commerce	Nakliye ve muvassala Transports et communi- cations	Umumi idare ve hizmet- ler, serbest meslekler Administration et services publics, professions libérales	Ev iktisadiyatı ve şahsi hizmetler — Economie domestique et services personnels	Mesleksiz veya me- leği meçhul — Sans profes- sion ou professions in- connues	
Türkiye — Turquie	3 381 996	521 397	200 144	117 509	377 651	18 262	3 291 830	7 908 789
Nisbet — Proportion %	42.8	6.6	2.5	1.5	4.8	0.2	41.6	100.0
Almanya — Allemagne	24	243	174	67	340	13	255	1 116
Arnavutluk — Albanie	189	318	305	6	17	40	153	1 028
Avusturya — Autriche	7	111	92	13	128	6	150	507
Belçika — Belgique	8	16	17	26	30	4	33	129
Bulgaristan — Bulgarie	203	349	291	45	89	31	536	1 544
Çekoslavya — Tchécoslovaquie	1	93	82	8	69	2	115	370
Fransa — France	20	90	133	45	285	8	298	929
Holanda — Hollande	3	11	16	42	27	6	34	139
İngiltere — Angleterre	14	224	248	87	171	25	542	1 311
İspanya — Espagne	1	28	132	1	21	5	146	334
İsviçre — Suisse	2	23	55	4	35	—	54	178
İtalya — Italie	29	474	938	155	392	48	1 473	3 509
Polonya — Pologne	17	45	56	5	38	4	88	253
Macaristan — Hongrie	10	235	83	13	107	7	133	588
Romanya — Roumanie	45	60	66	12	32	10	138	363
Rusya — Russie	33	245	164	37	116	41	257	893
Yugoslavya — Yougoslavie	282	366	318	32	123	72	521	1 714
Yunanistan — Grèce	267	2 234	1 860	427	409	302	2 835	8 334
Filistin — Palestine	—	3	7	1	3	—	8	22
Hicaz — Hedjaz	—	2	5	1	—	—	4	12
İran — Perse	77	496	1 135	73	65	21	766	2 633
Irak — Irak	—	1	2	1	13	—	26	43
Suriye — Syrie	28	33	60	29	16	3	147	314
Mısır — Egypte	2	5	13	4	12	6	24	66
Birleşik — Amerika — Etats - Unis d'Amérique	—	17	93	28	63	7	58	211
Saire — Autres	8	84	51	59	98	8	156	409
Meçhul — Inconnues	16	187	176	26	129	37	204	774
Ecnebi tebaası yekûnu — Total des sujets étrangers	1 273	5 948	6 562	1 247	2 833	706	9 154	27 723
Nisbet — Proportion %	4.6	21.5	23.7	4.5	10.2	2.5	33.0	100.0
Umumi yekûn — Total général	3 383 269	527 345	206 706	118 756	380 484	18 968	3 300 984	7 936 512

7 — Tabiiyetler ve meslek zümreleri itibarile nüfus miktarı
Population d'après les sujétions et les catégories de professions

C — Umumi yekûn
Total général

Kadınlar — Femmes

Tabiiyetler — Sujétions	Meslek zümreleri — Catégories de professions							Yekûn — Total
	Toprak mahsulüleri Production du sol	Sanayi ve küçük san- atlar — Industries et métiers	Ticaret — Commerce	Nakliye ve muvasala Transports et communi- cations	Umumi idare ve hizmet- ler, serbest meslekler Administrations et services publiques, professions libérales	Ey iktisodiyatı ve şahî hizmetler — Economie domestique et services personnels	Mesleksiz veya mesleği meçhul — Sans profes- sion ou professions in- connues	
Türkiye — Turquie	3 096 630	128 549	11 121	2 845	17 041	26 514	4 912 365	8 195 115
Nisbet — Proportion %	37.8	1.6	0.1	0.0	0.2	0.3	60.0	100.0
Almanya — Allemagne	2	8	22	—	83	80	830	1 035
Arnavetluk — Albanie	9	5	—	—	1	3	303	321
Avusturya — Autriche	2	13	21	—	59	64	391	550
Belçika — Belgique	—	1	2	—	6	1	66	76
Bulgaristan — Bulgarie	23	13	11	—	31	12	965	1 055
Çekoslovakya — Tchécoslovaquie	—	2	18	1	14	16	302	353
Fransa — France	4	11	21	—	120	19	913	1 088
Holanda — Hollande	—	2	3	—	8	2	92	107
İngiltere — Angleterre	2	15	19	—	55	21	1 379	1 491
İspanya — Espagne	—	2	7	—	9	3	338	359
İsviçre — Suisse	—	1	2	—	12	10	149	174
İtalya — Italie	—	35	78	5	153	55	3 725	4 051
Polonya — Pologne	8	7	8	—	11	16	217	267
Macaristan — Hongrie	—	14	16	—	14	26	420	490
Romanya — Roumanie	18	7	13	2	16	7	303	366
Rusya — Russie	6	45	32	—	27	29	588	727
Yuğoslavya — Yougoslavie	23	29	19	1	26	32	1 226	1 356
Yunanistan — Grèce	12	247	141	2	81	516	8 309	9 308
Filistin — Palestine	—	—	—	—	—	—	6	6
Hicaz — Hedsaz	—	—	—	—	—	—	6	6
İran — Perse	5	21	11	—	6	7	1 400	1 450
İrak — Irak	—	—	—	—	—	1	23	24
Şuriye — Syrie	3	3	2	—	3	2	179	192
Mısır — Egypte	—	1	2	—	2	3	38	46
Belçika Amerika — Etats - Unis d'Amérique	1	2	2	2	35	4	139	185
Saire — Autres	—	4	4	—	7	9	166	190
Meçhul — Inconnues	1	39	17	—	34	36	423	550
Ecnebi tebaası yekûnu — Total des sujets étrangers	119	527	481	13	813	974	22 896	25 823
Nisbet — Proportion %	0.5	2.0	1.9	0.0	3.1	3.8	88.7	100.0
Umumi yekûn — Total général	3 096 799	129 076	11 602	2 858	17 854	27 488	4 935 261	8 220 938

8 — Dinler ve meslek zümreleri itibarile nüfus miktarı
Population d'après les religions et les catégories de professions

A — 10,000 den fazla nüfuslu yerler
Localités ayant plus de 10,000 habitants

Erkekler — Hommes

Dinler — Religions	Meslek zümreleri — Catégories de professions							
	Toprak mahsulleri Production du sol	Sanayi ve küçük san- atlar — Industries et métiers	Ticaret — Commerce	Nakliye ve muvasalat Transports et communi- cations	Umumi idare ve hizmet- ler, serbest meslekler Administration et services libérales, professions	Ev ihtisadiyah ve şahsi hizmetler — Economie domestique et services personnels	Mesleksiz veya me- leği meçhul — Sans profes- sion ou professions in- connues	Yekûn — Total
İslâm — Musulman	128 575	248 006	113 055	71 863	205 671	11 162	531 225	1 309 57
Nisbet — Proportion %	9.8	18.9	8.6	5.5	15.7	0.9	40.6	100
Hristiyanlar — Chrétiens	3 484	24 435	16 649	1 940	6 890	2 260	20 186	84 6
Nisbet — Proportion %	4.1	28.9	19.6	2.3	7.9	2.7	34.5	100
Museviler — Israélites	357	7 298	8 583	887	1 590	594	16 365	35 6
Nisbet — Proportion %	1.0	20.5	24.0	2.5	4.4	1.7	45.9	100
Dinsiz — Sans religion	2	78	23	19	79	5	69	2
Nisbet — Proportion %	0.7	27.9	10.0	6.8	28.2	1.8	24.6	100
Saire — Autres	36	404	186	26	85	7	507	1 2
Nisbet — Proportion %	2.9	32.3	14.9	2.1	6.8	0.5	40.5	100
Meçhul — Inconnues	1	32	16	4	36	—	41	1
Nisbet — Proportion %	0.8	24.6	12.3	3.1	27.7	—	31.5	100
Yekûn — Total	132 455	280 253	138 517	74 739	214 151	14 028	577 393	1 431 5

Kadınlar — Femmes

İslâm — Musulman	40 196	48 104	4 286	794	11 406	15 167	1 039 933	1 154 8
Nisbet — Proportion %	3.5	3.7	0.4	0.1	1.0	1.3	90.0	100
Hristiyanlar — Chrétiens	261	4 881	1 335	39	1 874	3 261	93 503	105 1
Nisbet — Proportion %	0.2	4.7	1.3	0.0	1.8	3.1	88.9	100
Museviler — Israélites	19	2 221	689	26	307	759	36 817	40 8
Nisbet — Proportion %	0.0	5.4	1.7	0.1	0.7	1.9	90.2	100
Dinsiz — Sans religion	—	17	4	—	6	1	118	1
Nisbet — Proportion %	—	11.7	2.7	—	4.1	0.7	80.8	100
Saire — Autres	4	87	10	—	32	31	1 865	2 0
Nisbet — Proportion %	0.2	4.3	0.5	—	1.5	1.6	91.9	100
Meçhul — Inconnus	—	2	2	—	—	2	107	—
Nisbet — Proportion %	—	1.8	1.8	—	—	1.8	94.6	100
Yekûn — Total	40 480	50 312	6 326	859	13 625	19 221	1 172 373	1 303

8 — Dinler ve meslek zümreleri itibarile nüfus miktarı
Population d'après les religions et les catégories de professions

B — 10,000 den az nüfuslu yerler
Localités ayant moins de 10,000 habitants

Erkekler — Hommes

Dinler — Religions	Meslek zümreleri — Catégories de professions							Yekûn — Total
	Toprak mülkülleri Production du sol	Sarıya ve küçük san- atlar — Industries et métiers	Ticaret — Commerce	Nakliye ve muayana Transports et commu- nications	Umumi idare ve hizmet- ler, serbest meslekler Administrations et ser- vices publics, professions libérales	Ev iktisadiah ve şahsî hizmetler — Economie domestique et services personnels	Mesleksiz veya mesleği meçhul — Sans profes- sion ou professions in- connues	
İslâm — Musulmans	3 212 724	244 973	67 251	43 628	165 785	4 879	2 712 633	6 481 273
Nisbet — Proportion %	50.0	3.8	1.0	0.7	2.5	0.1	41.9	100.0
Hıristiyanlar — Chrétiens	5 793	2 312	570	355	408	46	8 183	17 697
Nisbet — Proportion %	32.7	13.2	3.2	2.0	2.3	0.3	46.3	100.0
Museviler — Israélites	80	200	337	26	80	2	414	1 139
Nisbet — Proportion %	7.0	17.6	29.6	2.3	7.0	0.2	36.3	100.0
Dinsiz — Sans religion	43	5	—	—	2	—	22	72
Nisbet — Proportion %	59.7	6.9	—	—	2.8	—	30.6	100.0
Saire — Autres	2 156	165	31	4	51	13	2 317	4 737
Nisbet — Proportion %	45.5	3.5	0.6	0.1	1.1	0.3	48.9	100.0
Meçhul — Inconnue	18	7	—	4	7	—	22	58
Nisbet — Proportion %	31.0	12.1	—	6.9	12.1	—	37.9	100.0
Yekûn — Total	3 250 814	247 092	68 189	44 017	166 333	4 940	2 723 591	6 504 976

Kadınlar — Femmes

İslâm — Musulmans	3 051 558	78 005	4 852	1 994	4 181	8 138	3 744 229	6 892 957
Nisbet — Proportion %	44.3	1.1	0.1	0.0	0.1	0.1	54.3	100.0
Hıristiyanlar — Chrétiens	3 802	623	288	5	42	97	13 815	18 672
Nisbet — Proportion %	20.4	3.3	1.6	0.0	0.2	0.5	74.0	100.0
Museviler — Israélites	50	27	6	—	6	15	945	1 049
Nisbet — Proportion %	4.7	2.6	0.6	—	0.6	1.4	90.1	100.0
Dinsiz — Sans religion	35	3	—	—	—	—	23	61
Nisbet — Proportion %	57.4	4.9	—	—	—	—	37.7	100.0
Saire — Autres	853	104	130	—	—	17	3 844	4 948
Nisbet — Proportion %	17.2	2.1	2.6	—	—	0.4	77.7	100.0
Meçhul — Inconnue	21	2	—	—	—	—	32	55
Nisbet — Proportion %	38.2	3.6	—	—	—	—	58.2	100.0
Yekûn — Total	3 056 319	78 764	5 276	1 999	4 229	8 267	3 762 888	6 917 742

8 — Dinler ve meslek zümreleri itibarile nüfus miktarı
Population d'après les religions et les catégories de professions

C — Umumî yekûn
Total général

Erkekler — Hommes


Dinler — Religions	Meslek zümreleri — Catégories de professions							Yekûn — Total
	Toprak mahsulleri Production du sol	Sanayi ve küçük san- atlar — Industries et métiers	Ticaret — Commerce	Nakliye ve muvasala Transports et communi- cations	Umumî idare ve hizmet- ler, serbest meslekler Administration et services publics, professions libérales	Ev iktisadiyatı ve şahsî hizmetler — Economie domestique et services personnels	Mesleksiz veya mesleği meçhul — Sans profes- sion ou professions in- connues	
İslâm — Musulmans	3 371 299	492 379	180 306	115 491	371 456	16 041	3 243 858	7 790 8
Nisbet — Proportion ‰	43.3	6.3	2.3	1.5	4.8	0.2	41.6	100
Hıristiyanlar — Chrétiens	9 277	26 777	17 219	2 295	7 098	2 306	37 369	102 3
Nisbet — Proportion ‰	9.1	26.2	16.8	2.2	6.9	2.3	36.5	100
Museviler — Israélites	437	7 498	8 920	913	1 670	596	16 779	36 8
Nisbet — Proportion ‰	1.2	20.4	24.2	2.5	4.5	1.6	45.6	100
Dinsiz — Sans religions	45	83	28	19	81	5	91	3
Nisbet — Proportion ‰	12.8	23.6	7.9	5.4	23.0	1.4	25.9	100
Saire — Autres	2 192	569	217	30	136	20	2 824	5 9
Nisbet — Proportion ‰	36.6	9.5	3.6	0.5	2.3	0.3	47.2	100
Meçhul — Inconnue	19	39	16	8	43	—	63	1
Nisbet — Proportion ‰	10.1	20.7	8.5	4.3	22.9	—	33.5	100
Yekûn — Total	3 363 269	527 345	206 706	118 756	380 484	18 968	3 300 984	7 936 5

Kadınlar — Femmes

İslâm — Musulmans	3 091 754	121 109	9 138	2 788	15 587	23 305	4 784 162	8 047 8
Nisbet — Proportion ‰	38.4	1.5	0.1	0.0	0.2	0.3	59.5	100
Hıristiyanlar — Chrétiens	4 063	5 504	1 623	44	1 916	3 358	107 318	123 8
Nisbet — Proportion ‰	3.3	4.5	1.3	0.0	1.5	2.7	86.7	100
Museviler — Israélites	69	2 248	695	26	313	774	37 792	41 9
Nisbet — Proportion ‰	0.2	5.4	1.6	0.1	0.7	1.8	90.2	100
Dinsiz — Sans religion	35	20	4	—	6	1	141	2
Nisbet — Proportion ‰	16.9	9.7	1.9	—	2.9	0.5	63.1	100
Saire — Autres	857	191	140	—	32	48	5 709	6 9
Nisbet — Proportion ‰	12.3	2.7	2.0	—	0.5	0.7	81.8	100
Meçhul — Inconnue	21	4	2	—	—	2	139	1
Nisbet — Proportion ‰	12.5	2.4	1.2	—	—	1.2	82.7	100
Yekûn — Total	3 096 799	129 076	11 602	2 858	17 854	27 488	4 935 261	8 220 9

KISIM — **X**
PARTIE

Tabiiyetler itibarile nüfus
Population d'après les sujétions



1 — Tabiiyetler itibarile nüfus miktarı
Population d'après les sujétions

A — 10.000 den fazla nüfuslu yerler
Localités ayant plus de 10.000 habitants

Tabiiyetler — Sujétions	Mutlak rakamlar Chiffres absolus			Nisbet — Proportion ‰		
	Erkek Hommes	Kadın Femmes	Yekûn Total	Erkek Hommes	Kadın Femmes	Yekûn Total
Türkiye — Turquie	1 405 609	1 278 416	2 684 025	981.9	981.0	981.5
Almanya — Allemagne	1 038	982	2 020	0.7	0.8	0.7
Arnavutluk — Albanie	975	310	1 285	0.7	0.2	0.5
Avusturya — Autriche	453	516	969	0.3	0.4	0.4
Belçika — Belgique	113	63	176	0.1	0.0	0.1
Bulgaristan — Bulgarie	1 422	1 005	2 427	1.0	0.8	0.9
Çekoslovakya — Tchécoslovaquie	330	331	661	0.2	0.3	0.2
Fransa — France	828	1 010	1 838	0.6	0.8	0.7
Holanda — Hollande	126	102	228	0.1	0.1	0.1
İngiltere — Angleterre	1 212	1 342	2 554	0.9	1.0	0.9
İspanya — Espagne	328	351	679	0.2	0.3	0.2
İsviçre — Suisse	163	164	327	0.1	0.1	0.1
İtalya — Italie	3 332	3 929	7 261	2.3	3.0	2.6
Polonya — Pologne	209	246	455	0.2	0.2	0.2
Macaristan — Hongrie	531	453	984	0.4	0.4	0.4
Romanya — Roumanie	291	306	597	0.2	0.2	0.2
Rusya — Russie	863	713	1 576	0.6	0.6	0.6
Yugoslavya — Yougoslavie	1 478	1 236	2 714	1.0	1.0	1.0
Yunanistan — Grèce	7 997	9 165	17 162	5.6	7.0	6.3
Filistin — Palestine	20	5	25	0.0	0.0	0.0
Hicaz — Hedjaz	12	6	18	0.0	0.0	0.0
İran — Perse	2 488	1 415	3 903	1.7	1.1	1.4
İrak — Irak	37	21	58	0.0	0.0	0.0
Suriye — Syrie	269	179	448	0.2	0.1	0.2
Mısır — Egypte	63	42	105	0.1	0.0	0.0
Birleşik Amerika — États-Unis d'Amérique	186	161	347	0.1	0.1	0.1
Saire — Autres	399	184	583	0.3	0.1	0.2
Meçhul — Inconnus	764	543	1 307	0.5	0.4	0.5
Ecnebi tebaası yekûnu — Total des sujets étrangers	25 927	24 780	50 707	18.1	19.0	18.5
Umumi yekûn — Total général	1 431 536	1 303 196	2 734 732	1000.0	1000.0	1000.0

1 — Tabiiyetler itibarile nüfus miktarı
Population d'après les sujétions

B — 10,000 den az nüfuslu yerler
Lacolités ayant moins de 10,000 habitants

Tabiiyetler — Sujétions	Mutlak rakamlar Chiffres absolus			Nisbet — Proportion ‰		
	Erkek Hommes	Kadın Femmes	Yekûn Total	Erkek Hommes	Kadın Femmes	Yekûn Total
Türkiye — Turquie	6 503 180	6 916 609	13 419 879	999.8	999.9	999.8
Almanya — Allemagne	78	53	131	0.0	0.0	0.0
Arnavutluk — Albanie	53	11	64	0.0	0.0	0.0
Avusturya — Autriche	54	34	88	0.0	0.0	0.0
Belçika — Belgique	16	13	29	0.0	0.0	0.0
Bulgaristan — Bulgarie	122	50	172	0.0	0.0	0.0
Çekoslovakya — Tchécoslovaquie	40	22	62	0.0	0.0	0.0
Fransa — France	101	78	179	0.0	0.0	0.0
Holanda — Hollande	13	5	18	0.0	0.0	0.0
İngiltere — Angleterre	99	149	248	0.0	0.1	0.0
İspanya — Espagne	6	8	14	0.0	0.0	0.0
İsviçre — Suisse	15	10	25	0.0	0.0	0.0
İtalya — Italie	177	122	299	0.0	0.0	0.0
Polonya — Pologne	44	21	65	0.0	0.0	0.0
Macaristan — Hongrie	57	37	94	0.0	0.0	0.0
Romanya — Roumanie	72	60	132	0.0	0.0	0.0
Rusya — Russie	30	14	44	0.0	0.0	0.0
Yugoslavya — Yougoslavie	236	120	356	0.1	0.0	0.1
Yunanistan — Grèce	337	143	480	0.1	0.0	0.1
Filistin — Palestine	2	1	3	0.0	0.0	0.0
Hicaz — Hedjaz	—	—	—	—	—	—
İran — Perse	145	35	180	0.0	0.0	0.0
İrak — Irak	6	3	9	0.0	0.0	0.0
Suriye — Syrie	45	13	58	0.0	0.0	0.0
Mısır — Egypte	3	4	7	0.0	0.0	0.0
Birleşik Amerika — États-Unis d'Amérique	25	24	49	0.0	0.0	0.0
Saire — Autres	10	6	16	0.0	0.0	0.0
Meçhul — Inconnus	10	7	17	0.0	0.0	0.0
Ecnebi tebaası yekûnu — Total des sujets étrangers	1 796	1 043	2 839	0.2	0.1	0.2
Umumi yekûn — Total général	6 504 976	6 917 742	13 422 718	1000.0	1000.0	1000.0

1 — Tabiiyetler itibarile nüfus miktarı
Population d'après les suélions

C — Umumi yekûn
Total général

Tabiiyetler — Sujétions	Mutlak rakamlar Chiffres absolus			Nisbet — Proportion ‰		
	Erkek Hommes	Kadın Femmes	Yekûn Total	Erkek Hommes	Kadın Femmes	Yekûn Total
Türkiye — Turquie	7 908 789	8 195 115	16 103 904	996.5	996.9	996.7
Almanya — Allemagne	1 116	1 085	2 151	0.2	0.1	0.1
Arnavutluk — Albanie	1 028	321	1 349	0.1	0.0	0.1
Avusturya — Autriche	507	550	1 057	0.1	0.1	0.1
Belçika — Belgique	129	76	205	0.0	0.0	0.0
Bulgaristan — Bulgarie	1 544	1 053	2 599	0.2	0.1	0.2
Çekoslovakya — Tchécoslovaquie	370	353	723	0.1	0.0	0.0
Fransa — France	929	1 088	2 017	0.1	0.1	0.1
Holanda — Hollande	139	107	246	0.0	0.0	0.0
İngiltere — Angleterre	1 311	1 491	2 802	0.2	0.2	0.2
İspanya — Espagne	334	359	693	0.0	0.1	0.1
İsviçre — Suisse	178	174	352	0.0	0.0	0.0
İtalya — Italie	3 509	4 051	7 560	0.5	0.5	0.5
Polonya — Pologne	253	267	520	0.0	0.0	0.0
Macaristan — Hongrie	588	490	1 078	0.1	0.1	0.1
Romanya — Roumanie	363	366	729	0.0	0.1	0.0
Rusya — Russie	893	727	1 620	0.1	0.1	0.1
Yugoslavya — Yougoslavie	1 714	1 256	3 070	0.2	0.2	0.2
Yunanistan — Grèce	8 334	9 308	17 642	1.1	1.1	1.1
Filistin — Palestine	22	6	28	0.0	0.0	0.0
Hicaz — Hedjaz	12	6	18	0.0	0.0	0.0
İran — Perse	2 633	1 450	4 083	0.3	0.2	0.3
Irak — Irak	43	24	67	0.0	0.0	0.0
Suriye — Syrie	314	192	506	0.0	0.0	0.0
Mısır — Egypte	66	46	112	0.0	0.0	0.0
B. Amerika — Etats - Unis d'Amérique	211	185	396	0.0	0.0	0.0
Saire — Autres	409	190	599	0.1	0.0	0.0
Meçhul — Inconnus	774	550	1 324	0.1	0.1	0.1
Ecnebi tebaası yekûnu — Total des sujets étrangers	27 723	25 823	53 546	3.5	3.1	3.3
Umumi yekûn — Total général	7 936 512	8 220 938	16 157 450	1000.0	1000.0	1000.0

2 — Tabiiyetler ve yaş grupları itibarile nüfus miktarı
Population d'après les sujétions et les groupes d'âges

A — 10,000 den fazla nüfuslu yerler
Localités ayant plus de 10,000 habitants

Erkekler — Hommes

Tabiiyetler — Sujétions	Yaş grupları — Groupes d'âges											Nisbet — Proportion ‰/100	
	0-9	10-19	20-29	30-39	40-49	50-59	60-69	70-79	80-89	90+	Meçhul Inconnus		Yekûn Total
Türkiye — Turquie	298344	244935	350036	266805	125499	89 973,57	928	22 374	5 401	1 431	2833	1405609	981.9
Nisbet — Proportion ‰	21.3	17.4	24.9	14.7	8.9	6.4	4.1	1.6	0.4	0.1	0.2	100.0	—
Almanya — Allemagne	101	68	191	205	179	144	38	10	2	—	—	1 038	0.7
Arnavutluk — Albanie	44	104	326	200	128	93	57	18	3	1	1	975	0.7
Avusturya — Autriche	38	41	72	138	80	45	29	9	1	—	—	453	0.3
Belçika — Belgique	7	7	14	31	26	16	11	1	—	—	—	113	0.1
Bulgaristan — Bulgarie	159	266	319	324	199	112	78	17	6	2	—	1 422	1.0
Çekoslovakya — Tchécoslovaquie	27	32	63	71	55	41	28	12	—	1	—	330	0.2
Fransa — France	87	63	93	184	140	117	98	39	7	—	—	828	0.6
Holanda — Hollande	7	14	31	32	21	10	7	4	—	—	—	126	0.1
İngiltere — Angleterre	114	187	187	204	209	176	87	43	5	—	—	1 212	0.9
İspanya — Espagne	34	57	43	58	68	40	22	6	—	—	—	328	0.2
İsviçre — Suisse	10	13	17	46	31	31	9	5	1	—	—	163	0.1
İtalya — Italie	409	458	418	677	499	430	291	121	21	7	1	3 332	2.3
Polonya — Pologne	20	25	33	51	40	27	7	4	2	—	—	209	0.2
Macaristan — Hongrie	57	34	70	181	124	45	13	4	2	1	—	531	0.4
Romanya — Roumani	19	49	60	51	54	35	16	6	1	—	—	291	0.2
Rusya — Russie	59	76	108	203	206	117	69	22	3	—	—	863	0.6
Yugoslavya — Yougoslavie	146	188	281	284	212	176	120	57	11	1	2	1 478	1.0
Yunanistan — Grèce	761	1 230	1 479	1 307	1 216	1 055	682	213	48	4	2	7 997	5.6
Filistin — Palestine	—	2	11	2	1	2	2	—	—	—	—	20	0.0
Hicaz — Hedjaz	1	1	3	3	2	1	—	1	—	—	—	12	0.0
İran — Perse	305	293	331	651	454	190	190	57	12	4	1	2 488	1.7
Irak — Irak	1	4	11	13	5	1	2	—	—	—	—	37	0.0
Suriye — Syrie	28	56	63	54	33	20	6	7	2	—	—	269	0.2
Mısır — Egypte	6	3	16	19	4	7	7	1	—	—	—	63	0.1
Birleşik Amerika — Etats-Unis d'Amérique	19	15	37	46	38	23	6	1	1	—	—	186	0.1
Saire — Autres	19	63	127	70	50	33	11	4	1	—	21	399	0.3
Meçhul — Inconnues	49	69	59	149	252	104	67	13	2	—	—	764	0.5
Ecnebi tebaası yekûnu — Total des sujets étrangers	2 527	3 358	4 463	5 354	4 326	3 091	1 953	675	131	21	28	25 927	18.1
Nisbet — Proportion ‰	9.7	13.0	17.2	20.7	16.7	11.9	7.5	2.6	0.5	0.1	0.1	100.0	—
Umumî yekûn — Total général	300871	248293	354499	212159	129825	93 064	59 881	23 049	5 532	1 452	2911	1431536	1000.0

2 — Tabiiyetler ve yaş grupları itibarile nüfus miktarı
Population d'après les sujétions et les groupes d'âge

B — 10,000 den az nüfuslu yerler
Localités ayant moins de 10,000 habitants

Erkekler — Hommes

Tabiiyetler — Sujétions	Yaş grupları — Groupes d'âge											Nisbet — Proportion ‰	
	0-9	10-19	20-29	30-39	40-49	50-59	60-69	70-79	80-89	90+	Meçhul Inconnus		Yekûn Total
Türkiye — Turquie	2341429	1159142	1016338	858372	486458	294711	215617	103373	33437	11217	32586	6503180	999.8
Nisbet — Proportion ‰	36.0	17.8	15.6	13.2	6.7	4.6	3.3	1.6	0.5	0.2	0.5	100.0	—
Almanya — Allemagne	3	2	17	23	15	16	2	—	—	—	—	78	0.0
Arnavutluk — Albanie	2	4	16	11	9	7	4	—	—	—	—	53	0.0
Avusturya — Autriche	5	4	6	18	9	6	2	3	1	—	—	54	0.0
Belçika — Belgique	—	—	1	11	1	3	—	—	—	—	—	16	0.0
Bulgaristan — Bulgarie	5	13	36	38	20	6	3	1	—	—	—	122	0.0
Çekoslovakya — Tchecoslovaquie	—	2	1	13	17	6	1	—	—	—	—	40	0.0
Fransa — France	7	8	14	31	15	12	11	2	1	—	—	101	0.0
Hollanda — Hollande	—	—	6	4	3	—	—	—	—	—	—	13	0.0
İngiltere — Angleterre	14	8	4	26	20	11	11	5	—	—	—	99	0.0
İspanya — Espagne	1	—	—	1	—	2	1	1	—	—	—	6	0.0
İsviçre — Suisse	1	1	2	5	3	2	—	1	—	—	—	15	0.0
İtalya — Italie	15	16	34	33	34	27	13	5	—	—	—	177	0.0
Polonya — Pologne	4	7	5	6	13	5	3	1	—	—	—	44	0.0
Macaristan — Hongrie	4	—	9	29	8	6	1	—	—	—	—	57	0.0
Romanya — Roumanie	18	15	8	14	7	6	2	2	—	—	—	72	0.0
Rusya — Russie	2	1	3	6	10	6	1	1	—	—	—	30	0.0
Yugoslavya — Yougoslavie	44	39	39	53	25	21	14	1	—	—	—	236	0.1
Yunanistan — Grèce	28	35	104	65	54	33	13	4	—	1	—	337	0.1
Filistin — Palestine	—	—	—	2	—	—	—	—	—	—	—	2	0.0
Hicaz — Hedjaz	—	—	—	—	—	—	—	—	—	—	—	—	—
İran — Perse	13	17	12	44	25	17	12	4	1	—	—	145	0.0
Irak — Irak	—	1	1	2	1	—	1	—	—	—	—	6	0.0
Suriye — Syrie	—	3	5	20	13	3	1	—	—	—	—	45	0.0
Mısır — Egypte	—	—	1	1	—	1	—	—	—	—	—	3	0.0
Birleşik Amerika — Etats-Unis d'Amérique	3	—	3	6	9	3	1	—	—	—	—	25	0.0
Saire — Autres	—	—	1	5	2	—	—	1	—	1	—	10	0.0
Meçhul — Inconnues	3	—	2	3	2	—	—	—	—	—	—	10	0.0
Ecnebi tebaası yekûnu — Total des sujets étrangers	172	176	330	470	315	199	97	32	3	2	—	1 796	0.2
Nisbet — Proportion ‰	9.6	9.8	18.4	26.2	17.5	11.1	5.4	1.8	0.1	0.1	—	100.0	—
Umumi yekûn — Total général	2341601	1159318	1016668	858842	436773	294910	215714	103905	33440	11219	32586	6504976	1000.0

2 — Tabiiyetler ve yaş gurupları itibarile nüfus miktarı
Population d'après les sujétions et les groupes d'âge

A — 10.000 den fazla nüfuslu yerler
Localités ayant plus de 10,000 habitants

Kadınlar — Femmes

Tabiiyetler — Sujétions	Yaş gurupları — Groupes d'âge											Nisbet — Proportion ‰	
	0—9	10—19	20—29	30—39	40—49	50—59	60—69	70—79	80—89	90+	Meçhul Inconnu		Yekûn Total
Türkiye — Turquie	283875	215652	226874	192236	141800	103436	69749	29454	9 435	3 199	2706	1278416	987.6
Nisbet — Proportion ‰	22.2	16.9	17.7	15.0	11.1	8.1	5.5	2.3	0.7	0.3	0.2	100.0	—
Almanya — Allemagne	85	82	276	231	162	109	47	22	7	1	—	982	0.8
Arnavutluk — Albanie	57	41	38	67	37	28	17	22	3	—	—	310	0.3
Avusturya — Autriche	34	54	119	139	73	52	28	11	6	—	—	516	0.4
Belçika — Belgique	5	2	8	15	9	7	13	3	1	—	—	63	0.0
Bulgaristan — Bulgarie	153	187	208	172	108	98	53	18	6	2	—	1 005	0.8
Çekoslovakya — Tchécoslovaquie	27	33	64	58	56	34	37	16	6	—	—	331	0.3
Fransa — France	83	82	160	169	164	159	104	65	23	1	—	1 010	0.8
Hollanda — Hollande	7	24	18	9	17	15	6	4	2	—	—	102	0.1
İngiltere — Angleterre	122	200	204	244	205	162	119	67	15	4	—	1 342	1.0
İspanya — Espagne	39	61	59	58	62	28	27	15	2	—	—	351	0.3
İsviçre — Suisse	15	20	25	28	28	23	13	10	2	—	—	164	0.1
İtalya — Italie	387	515	610	735	586	477	390	180	46	3	—	3 929	3.0
Polonya — Pologne	21	38	49	47	35	20	17	14	5	—	—	246	0.2
Macaristan — Hongrie	48	44	87	126	73	41	19	15	—	—	—	453	0.4
Romanya — Roumanie	32	50	51	66	46	31	23	6	1	—	—	306	0.3
Rusya — Russie	69	100	108	174	124	56	53	22	5	2	—	713	0.6
Yugoslavya — Yougoslavie	160	182	217	199	169	134	113	49	13	—	—	1 236	1.0
Yunanistan — Grèce	686	1 543	1 710	1 528	1 414	1 100	731	362	77	14	—	9 165	7.0
Filistin — Palestine	2	—	2	—	—	1	—	—	—	—	—	5	0.0
Hicaz — Hedjaz	2	2	1	—	1	—	—	—	—	—	—	6	0.0
İran — Perse	323	289	233	254	131	98	54	22	7	3	1	1 415	1.1
İrak — Irak	1	4	4	4	3	4	—	1	—	—	—	21	0.0
Suriye — Syrie	34	29	33	26	20	14	12	9	1	1	—	179	0.1
Mısır — Egypte	3	7	9	5	10	6	1	—	1	—	—	42	0.0
Birleşik Amerika — Etats-Unis d'Amérique	22	16	22	40	24	21	11	5	—	—	—	161	0.1
Saire — Autres	29	25	31	42	28	13	7	3	1	—	5	184	0.1
Meçhul — Inconnues	44	71	54	129	112	83	32	14	3	1	—	543	0.4
Ecnebi tebaası yekûnu — Total des sujets étrangers	2 490	3 701	4 360	4 565	3 697	2 814	1 927	955	233	32	6	24 780	19.0
Nisbet — Proportion ‰	10.1	14.9	17.6	18.4	14.9	11.4	7.8	3.9	0.9	0.1	0.0	100.0	—
Umumî yekûn — Total général	286365	219353	231234	196801	145497	106250	71676	30409	9 668	3 231	2712	1303196	1000.0

2 — Tabiiyetler ve yaş grupları itibarile nüfus miktarı

Population d'après les sujétions et les groupes d'âge

B — 10,000 den az nüfuslu yerler
Localités ayant moins de 10,000 habitants

Kadınlar — Femmes

Tabiiyetler — Sujétions	Yaş grupları — Groupes d'âge											Nisbet — Proportion ‰	
	0-9	10-19	20-29	30-39	40-49	50-59	60-69	70-79	80-89	90+	Meçhul Inconnues		Yekûn Total
Türkiye — Turquie	2138686	1012340	1130044	954628	643181	473252	330600	133410	48760	18704	33094	6916699	999.9
Nisbet — Proportion ‰	30.9	14.6	16.2	13.8	9.3	6.9	4.8	1.9	0.7	0.3	0.5	100.0	—
Almanya — Allemagne	9	2	7	16	7	4	5	1	1	—	1	53	0.0
Arnavutluk — Albanie	1	4	1	—	3	1	—	1	—	—	—	11	0.0
Avusturya — Autriche	3	5	6	10	6	2	1	1	—	—	—	34	0.0
Belçika — Belgique	2	—	3	5	1	2	—	—	—	—	—	13	0.0
Bulgaristan — Bulgarie	12	8	11	6	4	5	2	—	2	—	—	50	0.0
Çekoslovakya — Tchécoslovaquie	3	3	7	4	3	1	—	1	—	—	—	22	0.0
Fransa — France	11	10	11	18	7	8	8	2	3	—	—	78	0.0
Holanda — Hollande	—	—	1	—	—	1	—	2	—	1	—	5	0.0
İngiltere — Angleterre	17	30	16	20	13	20	13	7	3	—	—	149	0.1
İspanya — Espagne	—	1	2	3	1	1	—	—	—	—	—	8	0.0
İsviçre — Suisse	1	—	2	1	2	2	1	1	—	—	—	10	0.0
İtalya — Italie	18	14	17	20	15	14	12	5	7	—	—	122	0.0
Polonya — Pologne	2	3	4	5	2	2	2	1	—	—	—	21	0.0
Macaristan — Hongrie	5	3	7	10	7	5	—	—	—	—	—	37	0.0
Romanya — Roumanie	16	8	12	11	9	1	3	—	—	—	—	60	0.0
Rusya — Russie	—	1	3	3	5	2	—	—	—	—	—	14	0.0
Yugoslavya — Yougoslavie	33	24	14	23	8	8	5	4	—	1	—	120	0.0
Yunanistan — Grèce	21	26	24	31	21	15	3	2	—	—	—	143	0.0
Filistin — Palestine	—	—	—	1	—	—	—	—	—	—	—	1	0.0
Hicaz — Hedjaz	—	—	—	—	—	—	—	—	—	—	—	—	—
İran — Perse	11	5	2	9	4	2	1	—	—	1	—	35	0.0
İrak — Irak	1	—	—	—	2	—	—	—	—	—	—	3	0.0
Suriye — Syrie	4	2	4	—	1	1	1	—	—	—	—	13	0.0
Mısır — Egypte	—	—	—	2	—	1	1	—	—	—	—	4	0.0
Birleşik Amerika — Etat-Unis d'Amérique	7	2	3	5	2	4	1	—	—	—	—	24	0.0
Saire — Autres	—	1	3	1	1	—	—	—	—	—	—	6	0.0
Meçhul — Inconnues	3	1	1	—	1	—	1	—	—	—	—	7	0.0
Ecnebi tebaası yekûnu Total des sujets étrangers	180	153	161	204	130	102	65	28	16	3	1	1 043	0.1
Nisbet — Proportion ‰	17.2	14.7	15.4	19.6	12.5	9.8	6.2	2.7	1.5	0.3	0.1	100.0	—
Umumî yekûn — Total général	2138866	1012493	1130205	954832	643311	473354	330665	133438	48776	18707	33095	6917742	1000.0

2 — Tabiiyetler ve yaş grupları itibarile nüfus miktarı
Population d'après les sujétions et les groupes d'âge

C — Umumi yekûn
Total général

Erkekler — Hommes

Tabiiyetler — Sujétions	Yaş grupları — Groupes d'âge											Nisbet — Proportion ‰	
	0-9	10-19	20-29	30-39	40-49	50-59	60-69	70-79	80-89	90+	Meçhul Inconnue		Yekûn Total
Türkiye — Turquie	2639773	1404077	1366371	1055177	61957	884684	273545	126247	33838	12648	35469	790878	996.2
Nisbet — Proportion ‰	33.4	17.8	17.3	13.5	7.7	4.9	3.4	1.6	0.5	0.1	0.4	100.0	—
Almanya — Allemagne	104	70	208	323	194	160	40	10	2	—	—	1 116	0.2
Arnavutluk — Albanie	46	103	342	211	137	100	61	18	3	1	1	1 028	0.2
Avusturya — Autriche	43	45	78	156	89	51	31	12	2	—	—	507	0.2
Belçika — Belgique	7	7	15	42	27	19	11	1	—	—	—	129	0.0
Bulgaristan — Bulgarie	164	219	355	362	219	118	81	18	6	2	—	1 544	0.2
Çekoslovakya — Tchécoslovaquie	27	34	64	84	72	47	29	12	—	1	—	370	0.2
Fransa — France	94	71	107	215	155	129	109	41	8	—	—	929	0.2
Holanda — Hollande	7	14	37	36	24	10	7	4	—	—	—	139	0.0
İngiltere — Angleterre	123	195	191	230	229	187	98	48	5	—	—	1 311	0.2
İspanya — Espagne	35	57	43	59	68	42	23	7	—	—	—	334	0.0
İsviçre — Suisse	11	14	19	51	34	33	9	6	1	—	—	178	0.0
İtalya — Italie	424	474	452	710	533	457	304	126	21	7	1	3 509	0.5
Polonya — Pologne	24	32	38	57	53	32	10	5	2	—	—	253	0.0
Macaristan — Hongrie	61	34	79	210	132	51	14	4	2	1	—	588	0.2
Romanya — Roumanie	37	64	68	65	61	41	18	8	1	—	—	363	0.0
Rusya — Russie	61	77	111	209	216	123	70	23	3	—	—	893	0.2
Yugoslavya — Yougoslavie	190	227	320	337	237	197	134	58	11	1	2	1 714	0.2
Yunanistan — Grèce	739	1 265	1 583	1 372	1 270	1 088	695	217	48	5	2	8 334	1.0
Filistin — Palestine	—	2	11	4	1	2	2	—	—	—	—	22	0.0
Hicaz — Hedjaz	1	1	3	3	2	1	—	1	—	—	—	12	0.0
İran — Perse	318	310	343	695	479	207	202	61	13	4	1	2 633	0.2
Irak — Irak	1	5	12	15	6	1	3	—	—	—	—	43	0.0
Suriye — Syrie	23	59	68	74	46	23	7	7	2	—	—	314	0.0
Mısır — Egypte	6	3	17	20	4	3	7	1	—	—	—	66	0.0
Birleşik Amerika — États-Uni d'Amérique	22	15	40	52	47	26	7	1	1	—	—	211	0.0
Saire Autres	19	63	128	75	52	33	11	5	1	1	21	409	0.2
Meçhul — Inconnue	52	69	61	152	254	104	67	13	2	—	—	774	0.2
Ecnebi tebaası yekûn — Total des sujets étrangers	2 699	3 534	4 793	5 824	4 641	3 290	2 050	707	134	23	28	27 723	3.0
Nisbet — Proportion ‰	9.7	12.7	17.3	21.0	16.7	11.9	7.4	2.6	0.5	0.1	0.1	100.0	—
Umumi yekûn — Total général	2642472	1407611	1371167	1071001	566598	387974	275595	126954	338972	12671	35497	7936512	1000.0

2 — Tabiiyetler ve yaş grupları itibarile nüfus miktarı
Population d'après les sujétions et les groupes d'âge

C — Umümü yekûn
Total général

Kadınlar — Femmes

Tabiiyetler — Sujétions	Yaş grupları — Groupes d'âge											Nisbet — Proportion ‰/100	
	0-9	10-19	20-29	30-39	40-49	50-59	60-69	70-79	80-89	90+	Meçhul Inconnu		Yekûn Total
Türkiye — Turquie	2422561	1227992	1356918	1146864	784981	576688	400349	162864	58 195	21 903	35800	8195115	996.9
Nisbet — Proportion ‰	29.6	15.0	16.5	14.0	9.6	7.0	4.9	2.0	0.7	0.3	0.4	100.0	—
Almanya — Allemagne	94	84	243	247	169	113	52	23	8	1	1	1 035	0.1
Arnavutluk — Autriche	58	45	39	67	40	29	17	23	3	—	—	321	0.0
Ayusturya — Autriche	37	59	125	149	79	54	29	12	6	—	—	550	0.1
Belçika — Belgique	7	2	11	20	10	9	13	3	1	—	—	76	0.0
Bulgaristan — Bulgarie	165	195	219	178	112	103	55	18	8	2	—	1 055	0.1
Çekoslovakya — Tchécoslovaquie	30	36	71	62	59	35	37	17	6	—	—	353	0.0
Fransa — France	94	92	171	187	171	167	112	67	26	1	—	1 088	0.1
Holanda — Hollande	7	24	19	9	17	16	6	6	2	1	—	107	0.0
İngiltere — Angleterre	139	230	220	264	223	182	137	74	18	4	—	1 491	0.2
İspanya — Espagne	39	62	61	61	63	29	27	15	2	—	—	359	0.1
İsviçre — Suisse	16	20	27	29	30	25	14	11	2	—	—	174	0.0
İtalya — Italie	405	529	627	755	601	491	402	185	53	3	—	4 051	0.5
Polonya — Pologne	23	41	53	52	37	22	19	15	5	—	—	267	0.0
Macaristan — Hongrie	53	47	94	136	80	46	19	15	—	—	—	490	0.1
Romanya — Roumanie	48	58	63	77	55	32	26	6	1	—	—	366	0.1
Rusya — Russie	69	101	111	177	129	58	53	22	5	2	—	727	0.1
Yugoslavya — Yougoslavie	193	206	231	222	177	142	118	53	13	1	—	1 356	0.2
Yunanistan — Grèce	707	1 569	1 734	1 559	1 435	1 115	734	364	77	14	—	9 308	1.1
Filistin — Palestine	2	—	2	1	—	1	—	—	—	—	—	6	0.0
Hicaz — Hedjaz	2	2	1	—	1	—	—	—	—	—	—	6	0.0
İran — Perse	334	294	235	263	135	100	55	22	7	4	1	1 450	0.2
İrak — Irak	2	4	4	4	5	4	—	1	—	—	—	24	0.0
Suriye — Syrie	38	31	37	26	21	15	13	9	1	1	—	192	0.0
Mısır — Egypte	3	7	9	7	10	7	2	—	1	—	—	46	0.0
Birleşik Amerika — Etats-Unis d'Amérique	29	18	25	45	26	25	12	5	—	—	—	185	0.0
Saire — Autres	29	26	34	43	29	13	7	3	1	—	5	190	0.0
Meçhul — Idconnues	47	72	55	129	113	83	33	14	3	1	—	550	0.1
Ecnebî tebaası yekûnu Total des sujets étrangers	2 670	3 854	4 521	4 769	3 827	2 916	1 992	983	249	35	7	25 823	3.1
Nisbet — Proportion ‰	10.4	14.9	17.5	18.5	14.8	11.3	7.7	3.8	1.0	0.1	0.0	100.0	—
Umümü yekûn — Total général	2425231	1231846	1361439	1151633	788808	579604	402341	163847	58 444	21 938	35807	8220938	1000.0

3 — Vilâyetler itibarile muhtelif tabiiyetlerdeki nüfus miktarı
Population de sujétions étrangère par provinces

Erkekler — Hommes

Romanya Roumaine	Rusya — Russe	Yugoslavya Yougoslave	Yunan Grecque	Filistin Palestine	Hicaz Hedjaz	İran Persane	Irak Irak	Suriye Syrienne	Mısır Égypte	B. Amerika E. U. d'Amérique	Saire Autres	Meçbul Inconnus	Ecnebi tabiiyet yekünü — Total des générales	Umumi yekün Total général	Vilâyetler Provinces
—	—	1	2	—	—	—	—	—	—	—	1	—	18	144 199	A. Karahisar
—	—	—	—	—	—	11	—	—	—	—	—	—	11	55 967	Ağrı
—	—	—	—	—	—	—	—	—	—	1	—	—	5	62 228	Amasya
22	74	131	21	—	—	40	9	2	—	7	48	4	1 035	272 843	Ankara
—	1	—	4	—	—	—	—	—	—	1	1	—	63	115 210	Antalya
1	1	17	61	—	—	—	—	—	—	—	2	—	107	126 081	Aydın
7	12	3	26	—	—	3	—	—	—	—	86	1	119	236 637	Bahkesir
—	—	2	—	—	—	—	—	—	—	—	—	—	6	60 130	Bilecik
—	—	—	—	—	—	—	—	—	—	—	—	—	3	114 923	Bolu
—	—	—	—	—	—	—	—	—	—	—	—	—	—	45 143	Burdur
10	4	41	26	—	—	—	—	5	—	1	7	1	195	217 013	Bursa
12	2	3	33	—	1	—	—	—	—	2	—	1	107	113 702	Çanakkale
—	2	3	—	—	—	—	—	—	—	—	—	1	11	81 591	Çankırı
—	1	—	—	—	—	—	—	—	—	—	—	—	1	120 933	Çoruh
—	—	—	—	—	—	1	—	—	—	—	—	—	5	137 295	Çorum
—	—	—	—	—	—	—	—	—	—	—	3	—	3	132 822	Denizli
—	1	1	—	—	—	—	—	—	—	—	4	1	12	107 229	Diyarbakır
5	1	5	10	—	—	2	—	—	1	2	—	—	129	92 743	Edirne
—	2	1	—	—	—	—	—	—	—	—	—	1	26	128 124	Elazığ
—	—	—	—	—	—	—	—	—	—	—	—	—	—	77 275	Erzincan
—	4	—	—	—	—	25	—	1	—	—	—	—	33	189 399	Erzurum
7	3	2	3	—	—	1	—	—	—	—	—	—	65	90 741	Eskişehir
—	—	1	—	—	—	—	1	26	—	5	—	—	52	145 811	Gaziantep
—	1	—	1	—	—	2	—	—	—	1	—	—	15	124 388	Giresun
—	—	2	—	—	—	4	—	—	—	1	—	—	21	78 301	Gümüşhane
2	6	—	17	5	—	22	1	99	—	4	2	—	261	120 849	İçel
259	650	1 260	7 595	14	7	2 211	26	80	57	148	249	744	21575	457 343	İstanbul
22	19	179	252	1	—	32	1	6	7	19	40	14	2 293	304 969	İzmir
—	—	—	—	—	—	—	—	1	—	—	—	—	1	78 278	İsparta

3 — Vilâyetler itibarile muhtelif tabiiyetlerdeki nüfus miktarı
Population de sujétions étrangère par provinces

Erkekler — Hommes

Vilâyetler Provinces	Türkiye Turque	Almanya Allemande	Arnavutluk Albanaise	Avusturya Autrichenne	Belçika Belge	Bulgaristan Bulgare	Çekoslovakya Tchécoslovaque	Fransa Française	Hollanda Hollandaise	İngiltere Anglaise	İspanya Espagnole	İsviçre Suisse	İtalya Italienne	Polonya Polonaise	Macaristan Hongroise
Kars	160 667	—	—	—	—	—	—	—	—	—	—	—	—	—	—
Kastamonu	163 153	—	4	—	—	—	—	—	—	—	—	—	2	—	3
Kayseri	149 648	3	1	2	—	—	2	1	—	—	—	—	2	2	3
Kırklareli	95 471	—	—	2	—	7	1	1	—	—	—	—	—	—	4
Kırşehir	68 403	—	—	—	—	—	—	1	—	—	—	—	—	—	1
Kocaeli	168 578	35	—	6	—	4	3	2	11	2	—	—	—	1	3
Konya	272 102	3	—	3	—	4	1	4	—	—	—	1	2	1	4
Kütahya	165 053	9	—	1	—	1	4	—	—	—	—	—	1	—	1
Malatya	202 181	1	2	3	1	1	—	1	—	—	—	1	2	—	4
Manisa	208 841	4	4	1	—	—	2	—	—	—	—	—	1	—	1
Maraş	95 028	—	—	—	—	—	—	—	—	—	—	—	—	—	—
Mardin	112 578	—	—	—	—	—	—	—	—	1	—	—	—	—	—
Muğla	93 280	—	—	1	—	3	—	12	—	5	—	—	31	—	2
Muş	73 608	—	—	—	—	—	—	—	—	—	—	—	—	—	—
Niğde	119 409	3	—	—	—	—	—	—	—	—	1	—	—	—	—
Ordu	132 928	—	—	—	—	4	—	1	—	—	—	—	2	—	—
Samsun	165 085	2	—	4	—	6	4	2	—	—	—	4	20	1	8
Seyhan	199 280	10	—	3	—	5	—	10	—	7	2	1	16	—	4
Siirt	63 229	1	—	—	—	—	—	—	—	—	—	—	—	—	—
Sinop	90 736	5	—	3	2	—	1	—	—	—	—	—	—	7	1
Sivas	211 777	—	—	3	—	—	1	—	—	—	—	—	—	—	3
Tekirdağ	100 156	1	2	—	—	—	—	—	—	—	2	—	19	—	4
Tokat	149 775	2	—	2	—	1	10	—	1	—	—	—	2	—	5
Trabzon	166 430	6	1	—	—	4	1	2	—	1	1	6	8	—	2
Urfa	114 597	2	—	—	—	—	—	5	—	—	—	—	—	—	—
Van	75 053	—	—	—	—	—	—	—	—	—	—	—	—	—	—
Yozgat	127 619	1	—	—	—	—	—	—	—	—	—	1	—	—	1
Zonguldak	158 135	29	—	9	12	1	14	35	—	—	—	2	70	1	9
Umumi yekûn <i>Totol général</i>	7 908 789	1116	1028	507	129	1 544	370	929	139	1 311	334	178	3 509	253	588

3 — Vilâyetler itibarile muhtelif tabiiyetlerdeki nüfus miktarı
Population de sujétion étrangère par provinces

Erkekler — Hommes

Romanya <i>Roumaine</i>	Rusya <i>Russe</i>	Yugoslavya <i>Yougoslave</i>	Yunan <i>Grecque</i>	Filistin <i>Palestine</i>	Hicaz <i>Hedjaz</i>	İran <i>Persane</i>	Irak <i>Irak</i>	Suriye <i>Syrienne</i>	Mısır <i>Egypte</i>	B. Amerika <i>E. U. d'Amerique</i>	Sa'ine <i>Autres</i>	Mexhul <i>Inconnus</i>	Enebi tabiiyet yekünü — Total des général	Umumi yekün Total général	Vilâyetler <i>Provinces</i>
—	5	—	—	—	—	85	—	—	—	—	—	—	90	160 757	Kars
—	—	—	—	—	—	—	—	—	—	—	—	—	9	163 162	Kastamonu
—	65	—	—	1	—	—	—	—	—	6	1	—	89	149 737	Kayseri
—	1	10	1	—	—	—	—	—	—	—	—	—	27	95 498	Kırklareli
—	—	—	—	—	—	—	—	—	—	—	—	—	2	68 405	Kırşehir
1	1	5	2	—	—	—	—	—	—	—	1	—	77	168 655	Kocaeli
—	2	—	1	—	—	—	—	1	—	—	3	1	31	272 133	Konya
—	—	—	—	—	—	—	—	1	—	—	1	—	19	165 072	Kütahya
—	—	—	1	—	—	—	—	—	—	—	—	—	17	202 198	Malatya
—	—	13	4	—	—	11	—	1	—	—	—	—	42	208 883	Manisa
—	—	1	—	—	—	—	—	—	—	—	—	—	1	95 029	Maraş
—	—	—	—	—	—	—	1	16	—	3	—	—	21	112 599	Mardin
—	1	1	16	—	—	—	2	2	—	—	—	—	76	93 356	Muğla
—	—	—	—	—	—	—	—	—	—	—	—	—	—	73 608	Muş
1	—	1	—	—	—	—	—	—	—	—	—	—	6	119 415	Niğde
—	3	1	1	—	—	—	—	—	—	—	—	—	12	132 940	Ordu
—	10	1	29	—	4	26	—	—	—	9	5	1	136	165 221	Samsun
3	—	5	47	—	—	106	—	23	1	—	2	—	245	199 525	Seyhan
—	—	—	—	—	—	—	1	—	—	—	—	—	2	63 231	Siirt
5	—	6	—	1	—	—	—	—	—	—	—	1	32	90 768	Sinop
—	3	—	6	—	—	—	—	—	—	—	—	1	17	211 794	Sivas
1	—	4	—	—	—	1	—	—	—	1	—	—	35	100 191	Tekirdağ
—	4	6	—	—	—	—	1	—	—	—	—	—	34	149 809	Tokat
—	13	—	2	—	—	33	—	4	—	—	—	—	84	166 514	Trabzon
—	1	—	—	—	—	16	—	46	—	—	—	—	70	114 667	Urfa
—	—	—	—	—	—	—	—	—	—	—	—	—	—	75 053	Van
—	—	—	1	—	—	—	—	—	—	—	—	—	4	127 623	Yozgat
5	—	8	172	—	—	1	—	—	—	—	3	2	373	158 508	Zonguldak
363	893	1 714	8 334	22	12	2 633	43	314	66	211	409	774	27723	7 936 512	Umumi yekün Total général

3 — Vilâyetler itibarile muhtelif tâbiyetlerdeki nüfus miktarı
Population de sujétions étrangère par provinces

Kadınlar — Femmes

Romanya <i>Romanine</i>	Rusya <i>Russe</i>	Yugoslavya <i>Yougoslave</i>	Yunan <i>Grèce</i>	Filistin <i>Palestine</i>	Hicaz <i>Hedjaz</i>	İran <i>Perjone</i>	İrak <i>Irak</i>	Suriye <i>Syrieme</i>	Mısır <i>Egypte</i>	B. Amerika d. <i>E. U. d'Am. é.</i>	Saire <i>Autres</i>	Mechul <i>Inconnue</i>	Ecnebi tâbiyet yekünü — Total des étrangers	Umumi yekün <i>Total général</i>	Vilâyetler <i>Provinces</i>
—	—	—	1	—	—	—	—	—	—	—	—	—	7	155 049	A. Karahisar
—	—	—	—	—	—	—	—	—	—	—	—	—	—	51 239	Ağrı
—	—	1	—	—	—	—	—	—	—	4	—	1	9	65 885	Amasya
7	25	38	16	—	—	33	2	4	—	4	19	5	632	261 182	Ankara
—	—	—	—	—	—	—	—	—	—	—	1	—	11	127 399	Antalya
—	—	6	46	—	—	—	—	—	—	2	—	—	79	134 997	Aydın
2	1	4	1	—	—	—	—	—	—	—	—	—	35	244 735	Balıkesir
—	—	2	—	—	—	—	—	—	—	—	—	—	3	65 291	Bilecik
—	—	—	—	—	—	—	—	—	—	—	—	—	1	133 104	Bolu
—	—	—	—	—	—	—	—	—	—	—	—	—	—	50 666	Burdur
12	1	38	17	—	—	—	—	—	—	—	—	—	149	225 747	Bursa
11	1	1	12	—	—	—	—	—	—	1	—	—	85	109 090	Çanakkale
—	—	2	—	—	—	—	—	—	—	—	—	—	4	95 996	Çankırı
—	—	—	—	—	—	—	—	—	—	—	—	—	—	150 967	Çoruh
—	—	—	—	—	—	—	—	—	—	—	—	—	—	147 478	Çorum
—	—	—	—	—	—	—	—	—	—	—	—	—	—	153 096	Denizli
—	1	1	—	—	—	—	—	—	—	—	—	—	2	106 913	Diyarbakır
8	1	6	8	—	—	3	—	—	2	—	—	—	115	92 097	Edirne
—	—	1	—	—	—	—	—	—	—	—	—	—	10	128 065	Elâzığ
—	—	—	—	—	—	—	—	—	—	—	—	—	—	80 069	Erzincan
—	5	—	—	—	—	11	—	—	—	—	—	—	17	195 846	Erzurum
12	2	8	—	—	—	—	—	—	—	—	1	—	42	92 464	Eskişehir
—	—	—	—	—	—	2	—	11	—	7	—	—	30	137 695	Gaziantep
—	8	—	—	—	—	—	—	—	—	—	—	—	14	135 766	Giresun
—	1	3	—	—	—	—	—	—	—	1	—	—	5	84 366	Gümüşane
1	4	2	8	—	—	18	—	94	—	5	1	—	210	123 393	İçel
281	611	1 061	8 744	5	—	1 185	19	50	40	123	151	540	21132	426 266	İstanbul
18	11	148	427	—	—	19	—	6	4	24	11	4	2 475	291 681	İzmir
—	—	—	—	—	—	—	—	—	—	—	—	—	—	88 163	İsparta

3 — Vilâyetler itibarile muhtelif tabiiyetlerdeki nüfus miktarı
Population de sujétions étrangère par provinces

Kadınlar — Femmes

Vilâyetler Provinces	Türkiye Turque	Almanya Allemande	Arnavutluk Albanaise	Avusturya Autrichienne	Belçika Belge	Bulgaristan Bulgare	Ceko-İlovakya Tchécoslovaque	Fransa Française	Hollanda Hollandaise	İngiltere Anglaise	İspanya Espagnole	İsviçre Suisse	İtalya Italienne	Polonya Polonaise	Macaristan Hongroise
Kars	144 748	—	—	—	—	—	—	—	—	—	—	—	—	—	—
Kastamonu	198 026	—	—	—	—	—	—	—	—	—	—	—	2	—	1
Kayseri	160 674	5	—	1	—	—	1	—	—	—	—	—	—	1	5
Kırklareli	77 188	1	—	—	—	1	—	—	—	—	—	—	—	—	7
Kırşehir	77 527	—	—	—	—	—	—	—	—	—	—	—	—	—	—
Kocaeli	166 619	7	—	2	—	3	—	1	—	—	—	—	—	—	1
Konya	297 534	1	—	2	—	4	1	—	—	—	—	—	—	1	5
Kütahya	182 598	1	2	2	—	—	3	—	—	—	—	—	1	—	1
Malatya	207 958	—	3	3	—	—	—	—	—	—	—	—	—	—	—
Manisa	217 321	5	9	1	—	—	1	—	—	—	—	—	—	—	—
Maraş	93 848	—	—	—	—	—	—	—	—	—	—	—	—	—	—
Mardin	117 320	—	—	—	—	—	—	—	—	—	—	—	—	—	—
Muğla	103 397	—	—	1	—	—	—	6	—	1	1	—	5	—	—
Muş	70 291	—	—	—	—	—	—	—	—	—	—	—	—	—	—
Niğde	127 959	1	—	—	—	—	—	—	—	—	1	—	—	—	—
Ordu	150 110	—	—	1	—	2	—	—	—	—	—	—	—	—	—
Samsun	172 511	2	—	1	—	1	3	3	—	—	—	3	14	—	5
Seyhan	183 996	7	—	2	—	—	—	4	—	2	4	—	15	—	4
Siirt	64 287	—	—	—	—	—	—	—	—	—	—	—	—	—	—
Sinop	101 510	4	—	4	2	—	2	—	—	—	—	—	1	1	2
Sivas	220 830	—	—	2	—	—	1	—	—	—	—	—	—	—	4
Tekirdağ	94 038	1	—	—	—	—	—	—	—	—	4	—	15	—	3
Tokat	160 022	6	1	1	—	—	8	—	—	1	—	—	—	—	6
Trabzon	194 071	5	—	5	—	1	—	2	—	2	—	2	6	—	—
Urfa	114 853	2	—	—	—	—	—	—	—	—	—	—	—	—	—
Van	68 381	—	—	—	—	—	—	—	—	—	—	—	—	—	—
Yozgat	134 198	—	—	—	—	—	—	—	—	—	—	—	—	—	—
Zonguldak	163 472	11	—	1	8	—	5	34	—	2	1	—	42	1	7
Umumi yekûn <i>Total général</i>	8 195 115	1035	321	550	76	1055	353	1 088	107	1 491	359	174	4 051	267	490

3 — Vilâyetler itibarile muhtelif tâbiyetlerdeki nüfus miktarı
Population de sujétions par étrangèrprovinces

Kadınlar — Femmes

Romanya Roumaine	Rusya Russe	Yugoslavya Yongoslave	Yunan Gréque	Filistin Palestine	Hicaz Hedjaz	İran Persane	İrak Irak	Suriye Syrienne	Mısır Égypte	B. Amerika d. E. U. d'Am. é.	Saire Autres	Meçhul Inconnues	Ecnebi tâbiyet yekûnu — Total des étrangers	Umumî yekûn Total général	Vilâyetler Provinces
	5	—	—	—	—	26	—	—	—	—	—	—	31	144 779	Kars
	—	—	—	—	—	—	—	—	—	—	—	—	3	198 029	Kastamonu
	27	—	—	—	—	—	—	—	—	7	—	—	47	160 721	Kayseri
	—	2	—	—	—	—	—	—	—	—	—	—	11	77 199	Kırklareli
	—	—	—	—	—	—	—	—	—	—	—	—	—	77 527	Kırşehir
1	—	2	—	—	—	—	—	—	—	—	1	—	18	166 637	Kocaeli
2	—	—	—	—	—	—	—	1	—	—	—	—	17	297 551	Konya
	—	—	—	—	—	—	—	2	—	—	—	—	12	182 610	Kütahya
	—	—	—	—	—	—	—	—	—	—	—	—	6	207 964	Malatya
	—	10	—	—	—	4	—	3	—	—	—	—	33	217 354	Manisa
	—	—	—	—	—	—	—	—	—	—	—	—	—	93 848	Maraş
	—	—	—	—	—	—	—	—	—	2	—	—	2	117 322	Mardin
	—	—	2	—	—	—	3	—	—	—	—	—	19	103 416	Muğla
	—	—	—	—	—	—	—	—	—	—	—	—	—	70 291	Muş
	—	—	—	—	—	—	—	—	—	—	—	—	2	127 961	Niğde
	1	—	—	—	—	—	—	—	—	—	—	—	4	150 114	Ordu
	8	—	9	—	6	21	—	—	—	5	4	—	85	172 596	Samsun
2	—	6	3	—	—	62	—	13	—	—	—	—	124	184 120	Seyhan
	—	—	—	—	—	—	—	—	—	—	—	—	—	64 287	Siirt
7	—	1	—	1	—	—	—	—	—	—	—	—	25	101 535	Sinop
	1	—	1	—	—	—	—	—	—	—	—	—	9	220 839	Sivas
	—	—	—	—	—	—	—	—	—	—	—	—	23	94 061	Tekirdağ
	1	8	—	—	—	—	—	—	—	—	—	—	32	160 054	Tokat
	17	4	6	—	—	43	—	1	—	—	—	—	94	194 165	Trabzon
	—	—	—	—	—	23	—	6	—	—	—	—	31	114 884	Urfa
	—	—	—	—	—	—	—	—	—	—	—	—	—	68 381	Van
	—	—	—	—	—	—	—	—	—	—	—	—	—	134 198	Yozgat
2	—	6	7	—	—	—	—	—	—	—	1	—	128	163 600	Zonguldak
366	727	1 356	9 308	6	6	1 450	24	192	46	185	190	550	25823	8 220 938	Umumî yekûn Total général

4 — Ecnebi tabiiyetindeki nüfusun vilâyet ilibarile miktarı ve vilâyet nüfusuna nisbeti
Population de sujétion étrangère por rapport à les population de chaque province

Vilâyetler <i>Provinces</i>	Ecnebi <i>Etrangers</i>		Vilâyetler <i>Provinces</i>	Ecnebi <i>Etrangers</i>		Vilâyetler <i>Provinces</i>	Ecnebi <i>Etrangers</i>	
	Miktar <i>Nombres</i>	Nisbet <i>Proportion %</i>		Miktar <i>Nombre</i>	Nisbet <i>Proportion %</i>		Miktar <i>Nombre</i>	Nisbet <i>Proportion %</i>
Afyon Karahisar	25	0.1	Erzurum	50	0.1	Mardin	23	0.1
Ağrı	11	0.1	Eskişehir	107	0.6	Muğla	95	0.5
Amasya	14	0.1	Gaziantep	82	0.3	Muş	—	—
Ankara	1 667	3.1	Giresun	29	0.1	Niğde	8	0.0
Antalya	74	0.3	Gümüşane	26	0.2	Ordu	16	0.1
Aydın	186	0.7	İçel	471	1.9	Samsun	221	0.7
Balıkesir	154	0.3	İstanbul	42 767	48.3	Seyhan	369	1.0
Bilecik	9	0.1	İzmir	4 768	8.0	Siirt	2	0.0
Bolu	4	0.0	İsparta	1	0.0	Sinop	57	0.3
Burdur	—	—	Kars	121	0.4	Sivas	26	0.1
Bursa	344	0.8	Kastamonu	12	0.0	Tekirdağ	58	0.3
Çanakkale	192	0.9	Kayseri	136	0.4	Tokat	66	0.2
Çankırı	15	0.1	Kırklareli	38	0.2	Trabzon	178	0.5
Çoruh	1	0.0	Kırşehir	2	0.0	Urfa	101	0.4
Çorum	5	0.0	Kocaeli	95	0.3	Van	—	—
Denizli	3	0.0	Konya	48	0.1	Yozgat	4	0.0
Diyarbakır	14	0.1	Kütahya	31	0.1	Zonguldak	501	1.6
Edirne	244	1.3	Malatya	23	0.1			
Elâzığ	36	0.1	Manisa	75	0.2			
Erzincan	—	—	Maraş	1	0.0	Umumî yekûn <i>Tetal général</i>	53 546	3.3

1927
GENEL NÜFUS SAYIMI NETİCELERİ
UMUMÎ YEKÛNLAR

RECENSEMENT GÉNÉRAL DE LA POPULATION
1927
RÉSULTATS GÉNÉRAUX

1. The first part of the document is a list of names and addresses.

2. The second part is a list of names and addresses.

3. The third part is a list of names and addresses.

4. The fourth part is a list of names and addresses.

5. The fifth part is a list of names and addresses.

6. The sixth part is a list of names and addresses.

7. The seventh part is a list of names and addresses.

8. The eighth part is a list of names and addresses.

9. The ninth part is a list of names and addresses.

10. The tenth part is a list of names and addresses.

11. The eleventh part is a list of names and addresses.

12. The twelfth part is a list of names and addresses.

13. The thirteenth part is a list of names and addresses.

14. The fourteenth part is a list of names and addresses.

15. The fifteenth part is a list of names and addresses.

16. The sixteenth part is a list of names and addresses.

17. The seventeenth part is a list of names and addresses.

18. The eighteenth part is a list of names and addresses.

19. The nineteenth part is a list of names and addresses.

20. The twentieth part is a list of names and addresses.

21. The twenty-first part is a list of names and addresses.

22. The twenty-second part is a list of names and addresses.

23. The twenty-third part is a list of names and addresses.

24. The twenty-fourth part is a list of names and addresses.

25. The twenty-fifth part is a list of names and addresses.

26. The twenty-sixth part is a list of names and addresses.

27. The twenty-seventh part is a list of names and addresses.

28. The twenty-eighth part is a list of names and addresses.

29. The twenty-ninth part is a list of names and addresses.

30. The thirtieth part is a list of names and addresses.

1 — Nüfusun yaş grupları itibarile ayrılışı

Répartition de la population d'après les groupes d'âge

1927

Cinsiyet Sexes	1 yaşından küçük Moins de 1 an	1 ve 2	3 — 6	7 — 12	13 — 19	20 — 45	46 — 60	61 — 70	71 ve +	Meçhul Inconnues	Yekûn — Total
-------------------	-----------------------------------	--------	-------	--------	---------	---------	---------	---------	---------	---------------------	---------------

Mutlak rakamlar — Chiffres absolus

Erkek Hommes	350 532	582 564	734 327	731 036	1 063 120	2 151 604	595 386	244 258	93 471	7 826	6 554 624
Kadın Femmes	264 814	489 793	706 283	615 245	1 013 255	2 797 916	794 825	249 863	133 050	9 820	7 074 864
Yekûn Total	615 346	1 072 357	1 440 610	1 346 281	2 076 375	4 949 520	1 390 711	494 121	226 521	17 646	13 629 488

Nisbet — Proportin %

Erkek Hommes	5.4	8.9	11.2	11.2	16.2	32.8	9.1	3.7	1.4	0.1	100.0
Kadın Femmes	3.8	6.9	10.0	8.7	14.3	39.6	11.2	3.5	1.9	0.1	100.0
Yekûn Total	4.5	7.9	10.6	9.9	15.2	36.3	10.2	3.6	1.7	0.1	100.0

2 — Nüfusun medeni hal itibarile ayrılışı

Répartition de la population d'après l'état civil

1927

Cinsiyet Sexes	Mutlak rakamlar — Chiffres absolus						Nisbei — Proportion %					
	Bekâr Célibataires	Evlî Mariés	Dul Veufs	Başanmış Divorcés	Meçhul Inconnues	Yekûn — Total	Bekâr Célibataires	Evlî Mariés	Dul Veufs	Boşanmış Inconnues	Yekûn — Total	
Erkek Hommes	3 642 733	2 792 069	100 096	16 475	3 251	6 554 624	55.6	42.6	1.5	0.3	0.0	100.0
Kadın Femmes	2 978 006	2 969 160	1 062 916	61 922	2 860	7 074 864	42.1	42.0	15.0	0.9	0.0	100.0
Yekûn Total	6 620 739	5 761 229	1 163 012	78 397	6 111	13 629 488	48.6	42.3	8.5	0.6	0.0	100.0

[*] Diyarbekir Vilâyetinde 1087 erkek, 1034 kadın, Mardin Vilâyetinde 1381 erkek ve 1634 kadın; Hakâri Vilâyetinde 2930 erkek ve 2929 kadın; Urfa Vilâyetinde 3337 erkek ve 3390 kadın Elâziz Vilâyetinde 520 erkek ve 540 kadın nüfus hakkında tasnife muktazi tafsilî malûmat elde edilemediğinden bu ve müteakip kadrolardaki inkisamlara dahil edilmiştir — Y compris un certain nombre d'habitants qui ne figurent par dans les répartitions par groupes, les renseignements nécessaires à leur classification n'ayant pu être réunis. Leur total s'élève pour le vilayet de Diyarbekir à 1087 hommes et 1034 femmes, pour Hakâri à 2930 hommes et 2929 femmes, pour Mardin à 1384 hommes et 1634 femmes, pour Urfa à 3337 hommes et 3390 femmes, pour Elâziz à 520 hommes et 540 femmes.

3 — Nüfusun meslek zümreleri itibarile ayrılışı
Répartition de la population d'après les professions

1927

Cinsiyet Sexes	Meslekler — Professions											
	Zirai Agricoles	Sinai Industrielles	Ticari Commerciales	Serbest Libérales	Memur Fonctionnaires	Hakimler Magistrats	Ordu Armée	P. T. T. P. T. T.	Muhtelif Diverses	Meslekler yekünü Total des profes- sions	Mesleksiz ve mes- leği meçhul Sans professions ou inconnues	Umumi yekün Total général

Mutlak rakamlar — Chiffres absolus

Erkek — Hommes	2 678 737	266 895	248 512	45 247	63 104	9 864	162 227	14 576	105 334	3 594 496	2 960 128	6 554 624
Kadın — Femmes	1 689 324	32 474	8 843	7 416	1 330	135	8	242	16 947	1 756 719	5 318 145	7 074 864
Yekün — Total	4 368 061	299 369	257 355	52 663	64 434	9 999	162 235	14 818	122 281	5 351 215	8 278 273	13 629 488

Nisbet — Proportion %

Erkek — Hommes	40.9	4.1	3.8	0.7	0.9	0.1	2.5	0.3	1.6	54.9	45.1	100.0
Kadın — Femmes	23.9	0.5	0.1	0.1	0.0	0.0	0.0	0.0	0.2	24.8	75.2	100.0
Yekün — Total	32.0	2.2	1.9	0.4	0.5	0.1	1.2	0.1	0.9	39.3	60.7	100.0

4 — Nüfusun tahsil itibarile ayrılışı

Répartition de la population d'après l'instruction

Cinsiyet Sexes	Mutlak rakamlar Chiffres absolus			Nisbet — Proportion %		
	Okumak bilen Sachant lire	Bilmeyen Non	Yekün Total	Okumak bilen Sachant lire	Bilmeyen Non	Yekün Total
Erkek — Hommes	851 527	5 703 097	6 554 624	13.0	87.0	100.0
Kadın — Femmes	259 969	6 814 895	7 074 864	3.7	96.3	100.0
Yekün — Total	1 111 496	12 517 992	13 629 488	8.2	91.8	100.0

5 — Nüfusun maluliyetler itibarile ayrılışı
Relève des infirmités

1927

Cinsiyet Sexes	Sağlam nüfus Sans infirmité	Maluliyetler — Infirmités							Sakat nüfus ye- künü — Total des infirmités	Umumi yekün — Total général
		Kör — Aveugle	Sığır, dilsiz Sourd - Muet	Topal — Boiteux	Çolak — Manchot	Kambur — Bossu	Saire — Autres			

Mutlak rakamlar — Chiffres absolus

Erkek — Hommes	6 418 776	15 322	9 801	32 714	16 290	1 864	59 857	135 848	6 554 624
Kadın — Femmes	7 017 364	11 638	5 041	17 328	2 804	1 172	19 517	57 500	7 074 864
Yekün—Total	13 436 140	26 960	14 842	50 042	19 094	3 036	79 374	193 348	13 629 488

Nisbet — Proportion %

Erkek — Hommes	97.9	0.2	0.2	0.5	0.3	0.0	0.9	2.1	100.0
Kadın — Femmes	99.2	0.2	0.1	0.2	0.0	0.0	0.3	0.8	100.0
Yekün—Total	98.6	0.2	0.1	0.4	0.1	0.0	0.6	1.4	100.0

6 — Nüfusun dinler itibarile ayrılışı
Répartition de la population d'après les religions

1927

Cinsiyet Sexes	İslâm — Musulmans	Dinler — Religions									Umumi yekün — Total général
		Katolik Catholique	Protestan Protestants	Ortodoks Orthodoxe	Ermeni Arméniens	Hristiyan Chrétiens	Musevi Israélites	Sair dinler Autres	Dinsiz veya meç- hul — Sans religions ou inconnues	Gayri müslimler yekünü — Total des non musulmans	

Mutlak rakamlar — Chiffres absolus

Erkek — Hommes	6 390 360	19 542	3 681	47 546	34 202	11 041	38 103	8 641	1 508	164 264	6 554 624
Kadın — Femmes	6 879 246	19 969	2 977	62 359	43 231	13 266	43 769	8 853	1 194	195 618	7 074 864
Yekün—Total	13 269 606	39 511	6 658	109 905	77 433	24 307	81 872	17 494	2 702	359 882	13 629 488

Nisbet — Proportion %

Erkek — Hommes	97.5	0.3	0.1	0.7	0.5	0.2	0.6	0.1	0.0	2.5	100.0
Kadın — Femmes	97.2	0.3	0.1	0.9	0.6	0.2	0.6	0.1	0.0	2.8	100.0
Yekün—Total	97.4	0.3	0.0	0.8	0.6	0.2	0.6	0.1	0.0	2.6	100.0

7 — Nüfusun ana lisanı itibarile ayrılışı
Répartition de la population d'après les langues maternelles

1927

Ana lisanları <i>Langues maternelles</i>	Mutlak rakamlar <i>Chiffres absolus</i>			Nisbet — <i>Proportion</i> %		
	Erkek <i>Hommes</i>	Kadın <i>Femmes</i>	Yekûn <i>Total</i>	Erkek <i>Hommes</i>	Kadın <i>Femmes</i>	Yekûn <i>Total</i>
Türkçe — <i>Turque</i>	5 655 603	6 122 207	11 777 810	86.3	86.5	86.4
Rumca — <i>Grecque</i>	52 987	66 835	119 822	0.8	1.0	0.9
Ermenice — <i>Arménienne</i>	28 460	36 235	64 745	0.4	0.5	0.5
Fransızca — <i>Française</i>	3 721	4 735	8 456	0.1	0.1	0.1
İtalyanca — <i>Italienne</i>	3 780	3 468	7 248	0.1	0.1	0.1
İngilizce — <i>Anglaise</i>	937	1 001	1 938	0.0	0.0	0.0
Arapça — <i>Arabe</i>	66 036	68 237	134 273	1.0	1.0	1.0
Acemce — <i>Persane</i>	1 114	573	1 687	0.0	0.0	0.0
Yahudice — <i>Yddisch</i>	32 215	36 685	68 900	0.5	0.5	0.5
Çerkezce — <i>Circassienne</i>	45 772	50 129	95 901	0.7	0.7	0.7
Kürtçe — <i>Kurde</i>	580 690	603 756	1 184 446	8.8	8.5	8.7
Tatarca — <i>Tartare</i>	5 214	6 251	11 465	0.1	0.1	0.1
Arnavutça — <i>Albanaise</i>	12 470	9 304	21 774	0.2	0.1	0.1
Bulgarca — <i>Bulgare</i>	11 214	9 340	20 554	0.2	0.1	0.1
Saire ve meçhul — <i>Autres ou inconnues</i>	54 411	56 058	110 469	0.8	0.8	0.8
Yekûn — Total	6 554 624	7 074 864	13 629 488	100.0	100.0	100.0

8 — Nüfusun doğum yeri itibarile ayrılışı
Réportation de la population d'après les lieux de naissance

1927

Doğum yeri <i>Lieux de naissance</i>	Mutlak rakamlar <i>Chiffres Absolus</i>			Nisbet — <i>Proportion</i> ‰		
	Erkek <i>Hommes</i>	Kadın <i>Femmes</i>	Yekûn <i>Total</i>	Erkek <i>Hommes</i>	Kadın <i>Eemmes</i>	Yekûn <i>Total</i>
Türkiye — <i>Turquie</i>	6 325 601	6 863 913	13 189 514	965.1	970.2	967.7
Efganistan — <i>Afganistan</i>	285	88	373	0.1	0.0	0.0
Mısır — <i>Egypte</i>	496	310	806	0.1	0.0	0.1
Irak — <i>Irak</i>	101	84	185	0.0	0.0	0.0
İran — <i>Perse</i>	7 117	3 079	10 196	1.1	0.4	0.8
Suriye — <i>Syrie</i>	860	738	1 598	0.1	0.1	0.1
Sair Afrika ve Asya memleketleri — <i>Autres pays d'Afrique et d'Asie</i>	1 992	1 411	3 403	0.3	0.2	0.3
Almanya — <i>Allemagne</i>	1 234	772	2 006	0.0	0.1	0.1
Arnavutluk — <i>Albanie</i>	1 539	706	2 245	0.2	0.1	0.2
İngiltere — <i>Angleterre</i>	553	365	918	0.1	0.1	0.1
Avusturya — <i>Auriche</i>	678	583	1 261	0.1	0.1	0.1
Belçika — <i>Belgique</i>	113	112	225	0.0	0.0	0.0
Bulgaristan — <i>Bulgarie</i>	50 841	50 822	101 163	7.8	7.1	7.4
Fransa — <i>France</i>	891	798	1 689	0.1	0.1	0.1
Yunanistan — <i>Grèce</i>	38 947	36 488	75 435	6.0	5.2	5.5
Macaristan — <i>Hongrie</i>	1 253	650	1 903	0.2	0.1	0.1
İtalya — <i>Italie</i>	1 589	1 060	2 629	0.2	0.1	0.2
Lehistan — <i>Pologne</i>	275	163	438	0.0	0.0	0.0
Romanya — <i>Roumanie</i>	9 550	9 781	19 331	1.5	1.4	1.4
Rusya — <i>Russie</i>	93 095	88 769	181 864	14.2	12.6	13.4
Yugoslavya — <i>Yougoslavie</i>	12 992	10 758	23 750	2.0	1.5	1.8
Sair Avrupa memleketleri — <i>Autres</i> <i>pays d'Europe</i>	1 615	1 266	2 881	0.3	0.2	0.2
Amerika — <i>Amérique</i>	279	242	521	0.1	0.0	0.0
Écnebî memleketlerde doğanlar ye- kûnu — <i>Total des pays étrangers</i>	226 275	208 545	434 820	34.5	29.4	31.9
Meçhul — <i>Inconnus</i>	2 748	2 406	5 154	0.4	0.4	0.4
Umumî yekûn — <i>Total général</i>	6 554 624	7 074 864	13 629 488	1000.0	1000.0	1000.0

9 — Nüfusun tabiiyet itibarile ayrılışı
Répartition de la population d'après les sujétions

1927

Tabiiyetler — Sujétions	Mutlak rakamlar Chiffres absolus			Nisbet — Proportion ‰		
	Erkek Hommes	Kadın Femmes	Yekûn Total	Erkek Hommes	Kadın Femmes	Yekûn Total
Türkiye — Turquie	6 506 901	7 035 894	13 542 795	992.7	994.5	993.6
Efganistan — Afghanistan	356	81	437	0.1	0.0	0.0
Mısır — Egypte	204	112	316	0.0	0.0	0.0
Irak — Irak	77	38	115	0.0	0.0	0.0
İran — Iran	5 621	2 859	8 480	0.9	0.4	0.6
Suriye — Syrie	449	329	778	0.1	0.1	0.1
Sair Afrika ve Asya memleketleri — Autres pays d'Afrique et d'Asie	167	80	247	0.0	0.0	0.0
Almanya — Allemagne	1 398	908	2 306	0.2	0.1	0.2
Arnavutluk — Albanie	1 438	214	1 652	0.2	0.0	0.1
İngiltere — Angleterre	1 659	1 754	3 413	0.3	0.3	0.3
Avusturya — Autriche	805	630	1 435	0.1	0.1	0.1
Belçika — Belgique	139	119	258	0.0	0.0	0.0
Bulgaristan — Bulgarie	5 083	2 365	7 448	0.8	0.3	0.6
Fransa — France	1 650	1 777	3 427	0.3	0.3	0.3
Yunanistan — Grèce	12 729	13 702	26 431	2.0	1.9	1.9
Macaristan — Hongrie	1 231	599	1 830	0.2	0.1	0.1
İtalya — Italie	5 705	5 868	11 573	0.9	0.8	0.9
Lehistan — Pologne	321	292	613	0.0	0.0	0.0
Romanya — Roumanie	771	759	1 530	0.1	0.1	0.1
Rusya — Russie	3 454	2 752	6 206	0.5	0.4	0.5
Yugoslavya — Yougoslavie	2 126	1 757	3 883	0.3	0.3	0.3
Sair Avrupa memleketleri — Autres pays d'Europe	1 566	1 325	2 891	0.2	0.2	0.2
Amerika — Amérique	288	275	563	0.0	0.0	0.0
Ecnebi tebaası yekûnu — Total des sujets étrangers	47 237	38 595	85 832	7.2	5.4	6.3
Meçhul — Inconnus	486	375	861	0.1	0.1	0.1
Umumî yekûn — Total général	6 554 624	7 074 864	13 629 488	1000.0	1000.0	1000.0

ECNEBÌ MEMLEKETLERE AÏT MALÛMAT
RENSEIGNEMENTS CONCERANT LES PAYS ETRANGERS

THE UNIVERSITY OF CHICAGO
LIBRARY

Dünya nüfusu — *Population du monde*

Mesahai sathıye ve nüfus — *Superficie et population*

1 — Beş kıta itibarı ile icmal — *Récapitulation par continents*

Tahmini — *Estimations*

31. XII. — 1935

Kıt'alar — <i>Continents</i>	Mesahai sathıye K ² <i>Superficie K²</i>	Nüfus <i>Population</i>
Avrupa — <i>Europe</i> (Rusya hariç — <i>l'U. R. S. S. Non comprise</i>)	5 426 000	391 800 000
Asya — <i>Asie</i>	47 976 000	1 281 300 000
Afrika — <i>Afrique</i>	29 940 000	148 200 000
Şimalî Amerika — <i>Amérique du Nord</i>	19 635 000	139 340 000
Merkezî Amerika ve Meksika — <i>Amérique Centrale et Mexique</i>	2 793 000	38 690 000
Cenubî Amerika — <i>Amérique du Sud</i>	18 141 000	85 740 000
Amerika yekûnu — <i>Total de l'Amérique</i>	40 574 000	263 770 000
Okyanusya — <i>Océanie</i>	8 550 000	10 390 000
Umumî yekûn — <i>Total général</i>	132 466 000	2 095 460 000

2 — Dünya nüfusu — *Population du monde*

1913 — 35

Seneler — <i>Années</i>	Mesahai sathıye K ² <i>Superficie K²</i>	Nüfus — <i>Population</i>
1913	132 614 000	1 786 826 000
1926	133 437 000	1 926 715 000
1927	132 667 000	1 984 527 000
1928	132 220 000	1 962 000 000
1929	131 819 000	1 992 300 000
1930	132 500 000	2 012 800 000
1931	132 520 000	2 024 500 000
1932	132 360 000	2 041 600 000
1933	132 389 000	2 057 810 000
1934	132 360 000	2 077 000 000
1935	132 460 000	2 095 000 000

Dünya nüfusu — *Population du monde*3 — Memleketler itibarile mesahai sathıye ve nüfus — *Superficie et population par pays*Rakamlar üç sıfır ilâvesile okunmaktadır — *Superficie en milliers de K², population en milliers*

1935

Memleketler — <i>Pays</i>	Mesahai sathıye k ² <i>Superficie en k²</i>	Nüfus <i>Population</i>	Memleketler — <i>Pays</i>	Mesahai sathıye k ² <i>Superficie en k²</i>	Nüfus <i>Population</i>
Avrupa — <i>Europe</i>			Norveç — <i>Norvège</i>	323	2,882
Almanya — <i>Allemagne</i>	670.9	67,105	San Marino — <i>Saint-Marin</i>	0.1	14
(Sar dahil — <i>La Sarre comprise</i>)	—	—	Portekiz — <i>Portugal</i>	89	7,222
Andor — <i>Andorre</i>	0.5	5	Asor adaları — <i>Açores, îles</i>	2.6	
Arnavutluk — <i>Albanie</i>	23	1,090	Mader adaları — <i>Madères, îles</i>	0.8	
Avusturya — <i>Autriche</i>	84	6,760	Romanya — <i>Roumanie</i>	295	19,196
Belçika — <i>Belgique</i>	30	8,300	Türkiye (Avrupa kısmı) — <i>Turquie d'Europe</i>	24	1,267
Bulgaristan — <i>Bulgarie</i>	103	6,171	Vatikan — <i>Vatican</i>	—	1
Britanya — <i>Royaume-Uni</i>	244	46,992	Yugoslavya — <i>Yougoslavie</i>	218	14,950
İngiltere ve Gal — <i>Angleterre et Gales</i>	151	—	Yunanistan — <i>Grèce</i>	180	6,839
İskoçya — <i>Ecosse</i>	79	—	Britanya arazisi <i>Posse. Britanniques</i>		
Şimalî İrlanda — <i>Irlande du Nord</i>	14	—	Cebelitarık — <i>Gibraltar</i>	—	17
Manş ve Man adaları — <i>Manche et îles de Man</i>	0.8	145	Malta — <i>Malte</i>	0.3	256
Çekoslovakya — <i>Tchécoslovaquie</i>	140	15,160	Avrupa yekünü — <i>Total de l'Europe</i>		
Danzik — <i>Dantzig</i>	1.9	407	(Rusya hariç — <i>Sans U. R. S. S.</i>)	5,426	391,800
Danimarka — <i>Danemark</i>	43	3,709	Asya — <i>Asie</i>		
Fero adaları — <i>îles Féroé</i>	1.4	26	Afganistan — <i>Afghanistan</i>	650	7,000
Finlandiya — <i>Finlande</i>	388	3,582	Arabistan (müstakil devletler) <i>Arabie</i>	2,600	7,000
Fransa — <i>France</i>	551	41,900	Bahreyn adaları — <i>Bahrein, îles</i>	0.6	120
Hollanda — <i>Pays-Bas</i>	34	8,475	Butan — <i>Boutan</i>	50	250
İrlanda (serbest devlet) — <i>Irlande (état libre)</i>	69	2,966	Çin — <i>Chine</i> (tamamı - <i>entière</i>)	11,103	450,000
İspiçberg — <i>Spitzberg</i>	63	1	Çin — <i>Chine</i>	8,755	—
İsveç — <i>Suède</i>	449	6,250	Mongolistan — <i>Mongolie</i>	1,612	—
İsviçre — <i>Suisse</i>	41	4,163	Tibet — <i>Thibet</i>	736	—
İtalya — <i>Italie</i>	310	42,300	İran — <i>Perse</i>	1,643	15,000
İzlanda — <i>Islande</i>	103	116	Japonya — <i>Japon</i>	382	69,500
İspanya (Kanarya adaları ile) — <i>Espagne (avec îles de Canaries)</i>	503	24,849	Nepal — <i>Népal</i>	140	5,600
Estonya — <i>Estonie</i>	43	1,130	Soviyet Rusya — <i>U. S. S.</i>	21,176	173,000
Lehistan — <i>Pologne</i>	388	33,823	Asya kısmı — <i>Territ. d'Asie</i>	14,993	36,500
Letonya — <i>Lettonie</i>	66	1,957	Maverayi Kafkas — <i>Transcaucasie</i>	185	
Lihtenestayn — <i>Leichtenestein</i>	0.2	12	Avrupa kısmı — <i>Territ. d'Europe</i>	5,999	136,500
Litvanya — <i>Lithuanie</i>	56	2,500	Siyam — <i>Siam</i>	518	13,240
Lüksenburg — <i>Luxembourg</i>	2.6	297	Türkiye (Asya kısmı) — <i>Turquie d'Asie</i>	739	14,890
Macaristan — <i>Hongrie</i>	93	8,944	İrak — <i>Irak</i>	302	3,600
Monako — <i>Monaco</i>	0.002	22			

Dünya nüfusu — *Population du monde*3 — Memleketler itibarile mesahai sathıye ve nüfus — *Superficie et population*Rakamlar üç sıfır ilâvesile okunacaktır — *Superficie en milliers de K², population en milliers par pays*

1935

Memleketler — <i>Pays</i>	Mesahai sathıye k ² <i>Superficie en k²</i>	Nüfus <i>Population</i>	Memleketler — <i>Pays</i>	Mesahai sathıye k ² <i>Superficie en k²</i>	Nüfus <i>Population</i>
Britanya Hindistanı <i>Indes Britanniques</i>			Kamboç — <i>Cambodge</i>	180	—
Britanya eyaletleri — <i>Provinces Britanniques</i>	2,839	370.500	Koçinşin — <i>Cochinchine</i>	66	—
Hindistan devletleri — <i>Etats Indiens</i>	1,845		Koançevvan — <i>Kouang-Shèouwan</i>	0,8	250
Britanya müstemleke ve mahmiyeleri <i>Colonies et protec. Britanniques</i>			Laos — <i>Laos</i>	231	—
Aden ve Prim — <i>Aden et Prim</i>	0,2	51	Tonkin — <i>Tonkin</i>	114	—
Britanya Borneosu <i>Bornéo Britanniques</i>			Fransız mandasına tâbi arazi <i>Territoires sous mandat Fran.</i>		
Şimalî Borneo — <i>Bornéo Sept.</i>	76	285	Suriye ve Lübnan — <i>Syrie et Liban</i>	203	3,300
Brunei — <i>Brunéi</i>	10	34	Suriye — <i>Syrie</i>	180	—
Saravak — <i>Saravak</i>	109	600	Cebeldürüz — <i>Djbel Druze</i>	7	—
Seylan — <i>Ceylan</i>	66	5,700	Latakiye — <i>Lattaquie</i>	6	—
Maldiv adaları — <i>Maldives, îles</i>	—	80	Lübnan Cumhuriyeti — <i>République Libanaise</i>	9	—
Küriya Müriya adaları — <i>Kuria Muria (îles)</i>	0,06	2	Holanda müstemlekeleri <i>Colonies Néerlandaises</i>		
Kıbrıs — <i>Chypre</i>	9,3	365	Holanda Hindistanı — <i>Indes Néerlandaise</i>	1,904	64,420
Etablisman de detrua — <i>Etablissement de Détroit</i>	4	1,144	Cava ve Madura — <i>Java et Madoura</i>	132	—
Federal Malez Devletleri — <i>Etats malais fédérés</i>	72	1,814	Hariçi eyaletler — <i>Prov. Extérieures</i>	1,772	—
Diğer Malez devletleri — <i>Etats Malais non fédérés</i>	60	1,655	İtalya müstemlekeleri <i>Colonies Italiennes</i>		
Honk-Kong — <i>Honk-Kong</i>	0,9	966	Ege adaları — <i>Iles de l'Égée</i>	2,5	135
Sokotora — <i>Sokotora</i>	4	12	Japon müstemlekeleri <i>Colonies Japonaises</i>		
Britanya mandasına tâbi arazi <i>Territoires sous mandat Brit.</i>			Kora (Şosen) — <i>Corée (Chosen)</i>	221	22,990
Filistin — <i>Palestine</i>	26	1,300	Formo (Taiwan) — <i>Formose (Taiwan)</i>	36	5,250
Maverayierden — <i>Transjordanie</i>	90	300	Peskadores adaları — <i>Peskadores</i>	0,1	60
Birleşik Amerika arazisi <i>Possession de Etats-Unis</i>			Koantunk — <i>Kowan-Tung</i>	3,7	1,700
Filipin — <i>Philippines</i>	296	13.264	Japonya Sakalini — <i>Sahaline Japon</i>	36	335
Fransız müstemlekeleri <i>Colonies Françaises</i>			Portekiz müstemlekeleri <i>Colonies Portugaises</i>		
Hindistan Fransız müstemlekeleri — <i>Etablissements français dans l'Inde</i>	0,5	300	Portekiz Hindistanı — <i>Inde Portugais</i>	4,0	600
Hindiçini — <i>Indochine</i>	736	22,900	Makao — <i>Macao</i>	0,02	170
Annam — <i>Annam</i>	145	—	Timor — <i>Timor</i>	19	500
			Asya yekûnu — <i>Total de l'Asie</i>	47,976	1,281,300
			Rusya hariç — <i>Sans l'U. R. S. S.</i>	26,800	1,108,300

Dünya nüfusu — *Population du monde*3 — Memleketler itibarile mesahai sathıye ve nüfus — *Superficie et population par pays*Rakamlar üç sıfır ilâvesile okunacaktır — *Superficie en milliers de K², population en milliers*

1935

Memleketler — <i>Peys</i>	Mesahai sathıye k ² <i>Superficie en k²</i>	Nüfus <i>Population</i>	Memleketler — <i>Pays</i>	Mesahai sathıye k ² <i>Superficie en k²</i>	Nüfus <i>Population</i>
Afrika — <i>Afrique</i>			Sovazilant — <i>Swaziland</i>	17	145
Cenubî Afrika İttihadı — <i>Union Sud-Africaine</i>	1,222	9,500	Zengibar — <i>Zenzibar</i>	2.6	243
Mısır — <i>Egypte</i>	1,000	15,470	Britanya mandasına tâbi arazi		
Habeşistan — <i>Ethiopie</i>	900	5,500	<i>Territoire sous mandat Brit.</i>		
Liberiya — <i>Libéria</i>	120	2,500	Kamerun — <i>Kameroun</i>	89	818
Cenubî Afrika mandasına tâbi arazi			Tanganika — <i>Tanganyka</i>	969	5,138
<i>Territoires sous mandat Sud-Africain</i>			Togo — <i>Togo</i>	34	341
Cenubugarbî Afrikası — <i>Afrique de Sud-Ouest</i>	835	280	İngiliz - Mısır müstemlekesi		
Beynelmilel idareye tâbi arazi			<i>Colonie Anglo-Egyptienne</i>		
<i>Territoire sous administration internationale</i>			Sudan — <i>Soudan</i>	2,521	5,900
Tanjir — <i>Tanger</i>	0.6	80	İspanyol müsteleke ve mahmiyeleri		
Belçika müstemlekesi			<i>Colonie Espagnol, etc.</i>		
<i>Colonie Belge</i>			Şimalî Afrika — <i>Afrique du Nord</i>	0.2	115
Belçika Kongosu — <i>Congo Belge</i>	2,385	9,400	İspanyol Ginesi — <i>Guinée Espagnol</i>	27	120
Belçika mandasına tâbi arazi			İspanyol Fası — <i>Maroc Espagnol</i>	21	750
<i>Territoire sous mandat Belge</i>			Riyodöro — <i>Rio de Oro</i> (İfni dahil - <i>Avec Ifni</i>)	285	20
Rüande Ürindi — <i>Ruanda - Urundi</i>	55	3,500	Fransız müstemleke ve mahmiyeleri		
Britanya müstemleke ve mahmiyeleri			<i>Colonies Fran., Protec. etc.</i>		
<i>Colonies Brit. Protec. etc.</i>			Hattüstüva Fransız Afrikası — <i>Afrique Equatoriale Française</i>	2,256	3,386
Garbî Britanya Afrikası			Garbî Fransız Afrikası — <i>Afrique Occidentale Françaises</i>	4,700	14,700
<i>Afrique occid. Britannique</i>			Dakar mülbakâtı — <i>Dakar et dépend.</i>	0.2	—
Altın Sahili — <i>Côte de l'Or</i>	204	3,300	Senegal — <i>Sénégal</i>	200	—
Gambi — <i>Gambie</i>	10	198	Moritanya — <i>Mauretanie</i>	850	—
Nijerya — <i>Nigéria</i>	877	19,101	Eransız Ginesi — <i>Guinée Françaises</i>	251	—
Bassotolant — <i>Bassoutoland</i>	30	560	Fildişi Sahili — <i>Côte d'Ivoire</i>	475	—
Sierra Leone — <i>Sierra - Leone</i>	71	1,890	Dahomey — <i>Dahomey</i>	110	—
Beçuanaland — <i>Betchouanaland</i>	712	260	Fransız Sûdani — <i>Soudan Français</i>	1,500	—
Kenya — <i>Kenia</i>	533	3,100	Niger — <i>Niger</i>	1,300	—
Muris — <i>Maurice</i>	2.1	407	Cezayir — <i>Algérie</i>	2,196	7,210
Niasaland — <i>Nyassaland</i>	124	1,603	Somali Saahli — <i>Côte de Somali</i>	21	70
Uganda — <i>Ouganda</i>	244	3,661	Madagaskar ve mülbakâtı — <i>Mada. gasgar et dépend.</i>	616	3,822
Şimalî Rodezya — <i>Rhodésie du Nord</i>	746	1,378	Fransız Fası — <i>Maroc Français</i>	481	6,280
Cenubî Rodezya — <i>Rhodésie du Sud</i>	389	1,289	Rünyon — <i>Réunion</i>	2.4	205
Sentelen — <i>Saint-Hélène</i>	0.2	4	Tunus — <i>Tunisie</i>	125	2,600
Seysel — <i>Seychelles</i>	0.4	30	Fransız mandasına tâbi arazi		
Britanya Somali — <i>Somalie Brit.</i>	176	350	<i>Territoire sous mandat Fran.</i>		
			Kamerun — <i>Kameroun</i>	430	2,341
			Togo — <i>Togo</i>	52	765

Dünya nüfusu — *Population du monde*3 — Memleketter itibariile mesahai sathıye ve nüfus — *Superficie et population*Rakamlar üç sıfır ilavesile okunacaktır — *Superficie en milliers de K², population en millier par pays*

1935

Memleketter — <i>Pays</i>	Mesahai sathıye K ² <i>Superficie en K²</i>	Nüfus <i>Population</i>	Memleketter — <i>Pays</i>	Mesahai sathıye K ² <i>Superficie en K²</i>	Nüfus <i>Population</i>
İtalyan müstemleke ve mahmiyeleri <i>Colonies Italiennes, protec. etc</i>			Guatemala — <i>Guatemala</i>	110	2,373
Eritre — <i>Erythrée</i>	129	620	Hayti — <i>Haïti</i>	26	2,600
Lıbye — <i>Libye</i>	1,775	740	Hondüras — <i>Honduras</i>	154	985
Somali — <i>Somalie</i>	509	1,000	Meksika — <i>Mexique</i>	1,969	18,770
Portekiz müstemleke ve mahmiyeleri <i>Colonies Portugaises protec. etc.</i>			Nikaragua — <i>Nicaragua</i>	123	850
Angola — <i>Angola</i>	1,256	2,700	Panama — <i>Panama</i>	84	522
Yeşilburun adaları — <i>Cap-vert (îles)</i>	3.9	160	Dominiken Cumhuriyeti — <i>République Dominicaine</i>	50	1,490
Portekiz Ginesi — <i>Guinée Portugaise</i>	36	80	Salvador — <i>Salvadore</i>	34	1,579
Mozanbik — <i>Mozambique</i>			Britanya müstemlekeleri <i>Colonies Britannique, etc.</i>		
Eyalet — <i>Province</i>	637	4,200	Bermüt — <i>Bermudes</i>	0.05	30
Manika ve Sofala — <i>Manica et Sofala</i>	134		Britanya Hondürası — <i>Honduras Britannique</i>	22.3	55
Sentomas ve Prens — <i>Saint Thomas et Prince</i>	1	60	Britanya Antilleri — <i>Antilles Brit.</i>		
Afrika yekünü — <i>Total et l'Afrique</i>	29,940	148,200	Bahama — <i>Bahamas</i>	11.4	65
Amerika — <i>Amérique</i>			Barbat — <i>Barbade</i>	0.4	185
Şimali Amerika <i>Amérique du Nord</i>			Rüzgâr adaları <i>Îles du vent</i>		
Kanada — <i>Canada</i>	9,542	10,984	Grenat — <i>Grenade</i>	0.3	86
Birleşik Amerika D. — <i>Etats-Unis</i>	7,839	127,980	Senversan — <i>Saint-Vincent</i>	0.4	55
Alaska — <i>Alaska</i>	1,519	62	Sentüsü — <i>Saint-Lucie</i>	0.6	65
Ternöv — <i>Terre-Neuve</i>	111	286	Rüzgâraltı adaları <i>Îles sous le vent</i>		
Labrador — <i>Labrador</i>	311	5	Antigua — <i>Antigua</i>	0.4	34
Danimarka müstemlekesi <i>Colonies Danoise</i>			Dominik — <i>Dominique</i>	0.8	47
Groenland — <i>Groenland</i>	313	17	Viyerj adaları — <i>Îles Vierges</i>	0.15	6
Fransız müstemlekesi <i>Colonie Française</i>			Monsera — <i>Monserrat</i>	0.08	13
Senpier ve Mikelon — <i>St-Pierre et Miquelon</i>	0.2	4	Senkrist ve Niyev — <i>St-Christ et Nièves</i>	0.4	38
Şimali Amerika yekünü <i>Total de l'Amérique du Nord</i>	19,635	139,340	Jamaik — <i>Jamaïque</i>	11.5	1,112
Merkezî Amerika ve Meksika <i>Amérique Central et Mexique</i>			Kaiman — <i>Caïmans</i>	0.6	6
Kostarika — <i>Costa-Rica</i>	60	578	Türk ve Kaik — <i>Turc et Caïques</i>	0.4	5
Küba — <i>Cuba</i>	114	4,290	Trinite ve Tobago — <i>Trinité et Tobago</i>	5.1	440
			Birleşik Amerika D. müstemlekesi <i>Colonies des Etats-Unis</i>		
			Viyerj adaları — <i>Îles Vierge</i>	0.3	22
			Panama (Kanal mıntakası) — <i>Panama (Zone du Canal)</i>	1.4	42
			Portoriko — <i>Porto-Riço</i>	8.9	1,726

Dünya nüfusu — *Population du monde*3 — Memleketler itibarile mesahai sathıye ve nüfus — *Superficie et population par pays*Rakamlar üç sıfır ilâvesile okunacaktır -- *Superficie en milliers de K², papulation en milliers*

1935

Memleketler — <i>Pays</i>	Mesahai sathıye k ² <i>Superficie en k²</i>	Nüfus <i>Population</i>	Memleketler — <i>Pays</i>	Mesahai sathıye k ² <i>Superficie en k²</i>	Nüfus <i>Population</i>
Fransız müstemlekeleri <i>Colonies Françaises</i>			Fici adaları — <i>Fidji (iles)</i>	19	202
Guadölup — <i>Guadeloupe</i>	1.8	270	Jilber ve Elis adaları — <i>Gilbert et Ellice (iles)</i>	0.5	34
Martinik — <i>Martinique</i>	1.0	246	Salomon adaları — <i>Salomon (iles)</i>	28	95
Holanda müstemlekeleri <i>Colonies Néerlandaises</i>			Tonga — <i>Tonga</i>	0.6	33
Kürasao — <i>Guraçao</i>	1.0	85	Birleşik Amerika D. müstemlekesi <i>Colonie des Etats Unis</i>		
Merkezî Amerika ve Meksika yekûnu — <i>Total de l'Amérique Central et de Mexique</i>	2,798	38,690	Gnam — <i>Guam</i>	0.5	20
Cenubî Amerika <i>Amérique de Sud</i>			Havay — <i>Havai</i>	17	389
Arjantin — <i>Argentine</i>	2,793	12,373	Amerikan Samuası — <i>Samoa Américain</i>	0.2	10
Bolivya — <i>Bolivie</i>	1,333	3,000	Fransız müstemleke ve mahmiyeleri <i>Colonies Fran. protec. etc.</i>		
Brezilya — <i>Brésil</i>	8,511	41,560	Fransız müesseseleri — <i>Etablissements Français</i>	4	40
Şili — <i>Chili</i>	742	4,508	Yeni Kaledonya — <i>Nouvelle Calédonie</i>	19	60
Kolombiya — <i>Colombie</i>	1,162	8,580	Fransız-Britanya müstemlekesi <i>Colonies Françaises</i>		
Ekvator — <i>Equateur</i>	307	2,060	Yeni Hebrit — <i>Nouvelle - Hébrides</i>	12	60
Paraguay — <i>Paraguay</i>	458	900	Avusturalya müstemleke ve mahmiyeleri <i>Colonie, protec. Australien</i>		
Peru — <i>Pérou</i>	1,249	6,900	Norfolk — <i>Norfolk</i>	0.04	1
Üruguay — <i>Uruguay</i>	187	2,040	Papua — <i>Papoua</i>	234	280
Venezüella — <i>Venezuela</i>	912	3,360	Avusturalya mandasına tâbi arazi — <i>Territoires sous mandat Australien</i>		
Britanya müstemlekeleri <i>Colonies Britannique</i>			Norü — <i>Nouru</i>	0.02	3
Falkland — <i>Falkland</i>	15	3	Yeni Kine — <i>Nouvelle Guinée</i>	236	670
Britanya Güyanı — <i>Guyane Britan.</i>	232	323	Japonya mandasına tâbi arazi <i>Territ. sous mandat Japonais</i>		
Fransız müstemlekeleri <i>Colonies Française</i>			Karolin, Maryan ve Marşal adaları <i>Caroline, Maryanne et Marchal (iles)</i>	2.1	105
Fransız Güyanı — <i>Guyane Français</i>	20	22	Yeni zeland mandasına tâbi arazi ve mahmiyeler <i>Territ. sous mandat Zelandais et Colonie</i>		
İnini — <i>Inini</i>	70	4	Garbî Samua — <i>Samoa occidental</i>	2.9	54
Holanda müstemlekeleri <i>Colonies Néerlandaise</i>			Kuk, Tokelo — <i>Cook, Tokelau</i>	1.6	17
Holanda Güyanı — <i>Guyane Néerlandaise</i>	150	166	Okyanusya yekûnu <i>Total de l'Océanie</i>	8,550	10,390
Cenubî Amerika yekûnu <i>Total de l'Amérique du Sud</i>	18,141	85,740	Dünya yekûnu <i>Total du monde</i>	132,466	2,095,000
Amerika yekûnu <i>Total de l'Amérique</i>	40,574	263,770			
Okyanusya — <i>Océanie</i>					
Avusturalya — <i>Australie</i>	7,704	6,753			
Yeni Zeland — <i>Nouvelle - Zélande</i>	268	1,563			
Britanya müstemleke ve mahmiyeleri <i>Colonies Brit., protectorats etc.</i>					

Dünya nüfusu — *Population du monde*4 — Memleketler itibarile nüfus kesafeti — *Densité de population par pays* [*]

Memleketler — <i>Pays</i>	Kesafet — <i>Densité</i>	Memleketler — <i>Pays</i>	Kesafet — <i>Densité</i>	Memleketler — <i>Pays</i>	Kesafet — <i>Densité</i>
Avrupa — <i>Europe</i>		Türkiye (Avrupa kısmı) — <i>Turquie d'Europe</i>	53	Amerika — <i>Amerique</i>	
Almanya — <i>Allemagne</i>	100	Yugoslavya — <i>Yougoslavie</i>	60	Kanada — <i>Canada</i>	1
Arnavutluk — <i>Albanie</i>	39	Yunanistan — <i>Grèce</i>	53	Birleşik Amerika devletleri — <i>Etats-Unis</i>	16
Avusturya — <i>Autriche</i>	80			Kostarika — <i>Costa-Rica</i>	10
Belçika — <i>Belgique</i>	276	Asya — <i>Asie</i>		Küba — <i>Cuba</i>	37
Bulgaristan — <i>Bulgarie</i>	60	Afganistan — <i>Afghanistan</i>	10	Kuatemala — <i>Guatémala</i>	21
Büyük Britanya — <i>Royaume-Uni</i>	192	Arabi-tan (Müstakil devletler) — <i>Arabie</i>	3	Hayiti — <i>Haïti</i>	100
Çekoslovakya — <i>Tchécoslovaquie</i>	109	Çin — <i>Chine</i>	40	Honduras — <i>Honduras</i>	6
Danzik — <i>Dantzig</i>	214	İran — <i>Perse</i>	9	Meksika — <i>Mexique</i>	9
Danimarka — <i>Danemark</i>	86	Japonya — <i>Japon</i>	182	Nikarakuva — <i>Nicaragua</i>	6
Finlandiya — <i>Finlande</i>	105	Rusya (tamamı) — <i>U. R. S. S.</i>	8	Panama — <i>Panama</i>	6
Fransa — <i>France</i>	76	Siyam — <i>Siam</i>	25	Dominiken Cumhuriyeti — <i>République Dominicaine</i>	30
Holanda — <i>Pays-Bas</i>	249	Türkiye (Asya kısmı) — <i>Turquie d'Asie</i>	20	Salvador — <i>Solvadore</i>	46
İrlanda (Serbest devlet) — <i>Irlande (état libre)</i>	43	Irak — <i>Irak</i>	12	Arjantin — <i>Argentine</i>	4
İsveç — <i>Suède</i>	14	Hindistan devletleri — <i>Etats Indiens</i>	79	Bolivya — <i>Bolivie</i>	2
İsviçre — <i>Suisse</i>	102	Filistin — <i>Palestine</i>	50	Brezilya — <i>Brésil</i>	5
İtalya — <i>Italie</i>	136	Maveraylerden — <i>Transjordanie</i>	3	Şili — <i>Chili</i>	6
İspanya (Kanarya adalarile) — <i>Espagne (Avec îles de Canaries)</i>	49	Suriye ve Lübnan — <i>Syrie et Liban</i>	1	Kolombiya — <i>Colombie</i>	7
Estonya — <i>Estonie</i>	24			Ekvator — <i>Equateur</i>	6
Lehistan — <i>Pologne</i>	87	Afrika — <i>Afrique</i>		Paraguvay — <i>Paraguay</i>	2
Letonya — <i>Lettonie</i>	29	Cenubi Afrika ittihadı — <i>Union Sud-Africaine</i>	8	Peru — <i>Pérou</i>	5
Lihteneyştayn — <i>Leichtenestein</i>	60	Mısır — <i>Egypte</i>	15	Uruguvay — <i>Uruguay</i>	11
Litvanya — <i>Lithuanie</i>	44	Habeşistan — <i>Ethiopie</i>	6	Venezüella — <i>Venezuela</i>	4
Lüksemburg — <i>Luxemburg</i>	114	Liberya — <i>Libéria</i>	20		
Macaristan — <i>Hongrie</i>	96	Cezair — <i>Algérie</i>	3	Okyanusya — <i>Océanie</i>	
Monago — <i>Monaco</i>	100	Tunus — <i>Tunisie</i>	21	Avusturalya — <i>Australie</i>	—
Norveç — <i>Norvège</i>	9			Yeni Zelanda — <i>Nouvelle-Zélande</i>	6
Senmarino — <i>Saint-Marin</i>	14				
Portekiz — <i>Portugal</i>	78				
Romanya — <i>Roumanie</i>	65				

[*] Kilometre murabbaına düşen nüfus — *Habitants par kilomètre carré.*

5 — Başlıca memleketlerde nüfusun cinsiyet ve yaş grupları itibarile ayrılışı
Population par sexe et par groupes d'âge dans divers pays

Her grupun umumî yekûna yüzde nisbeti
Pourcentage de chaque groupe par rapport au total

Memleketler <i>Pays</i>	Tarih — <i>Date</i>	Ginsiyet	0—4	5—9	10—14	15—19	20—24	25—29	30—34	35—39	40—44	45—49	50—54	55—59	60—+	?	Cinsiyet nisbeti <i>Proportion par sexe</i>	
Almanya <i>Allemagne</i>	1910	E—H	12.3	11.5	10.7	9.8	8.7	7.9	7.6	6.6	5.7	4.8	4.1	3.3	7.0	—	49.3	
		K—F	11.8	11.1	10.4	9.5	8.5	7.8	7.4	6.5	5.7	4.9	4.4	3.6	8.6	—	50.7	
		E.K-H.F	12.1	11.3	10.5	9.6	8.6	7.8	7.5	6.5	5.7	4.9	4.2	3.4	7.8	—	100	
	1925	E—H	9.9	6.7	10.4	10.9	10.1	8.2	6.7	6.5	6.1	6.2	5.3	4.4	8.7	—	48.4	
		K—F	9.0	6.1	9.6	10.1	9.6	8.8	7.9	7.2	6.4	6.2	5.1	4.3	9.8	—	51.6	
		E.K-H.F	9.4	6.4	10.0	10.5	9.9	8.5	7.3	6.9	6.3	6.2	5.2	4.4	9.2	—	100	
	1933	E—H	7.6	8.5	9.2	6.5	9.7	9.7	9.0	6.9	6.0	5.8	5.4	5.1	10.6	—	48.6	
		K—F	6.9	7.8	8.4	6.0	9.1	9.2	8.7	8.0	7.1	6.4	5.6	5.2	11.6	—	51.4	
		E.K-H.F	7.3	8.2	8.7	6.2	9.4	9.4	8.8	7.5	6.6	6.1	5.5	5.2	11.1	—	100	
	1934	E—H	7.7	8.3	9.3	6.1	9.5	9.7	9.1	7.2	6.0	5.8	5.3	5.1	10.9	—	48.6	
		K—F	7.0	7.7	8.5	5.6	8.9	9.2	8.7	8.1	7.2	6.4	5.6	5.3	11.8	—	51.4	
		E.K-H.F	7.3	8.0	8.9	5.9	9.2	9.4	8.9	7.6	6.6	6.1	5.5	5.2	11.4	—	100	
	Amerika Birleşik Devletleri <i>Etats-Unis d'Amérique</i>	1910	E—H	11.4	10.4	9.7	9.6	9.7	9.0	7.7	7.1	5.9	5.0	4.5	3.1	6.7	0.2	51.5
			K—F	11.8	10.8	10.1	10.2	10.0	8.8	7.4	6.8	5.5	4.7	4.0	2.9	6.8	0.1	48.5
			E.K-H.F	11.6	10.6	9.9	9.9	9.8	8.9	7.6	7.0	5.7	4.9	4.2	3.0	6.8	0.2	100
1920		E—H	10.9	10.7	10.0	8.7	8.4	8.4	7.7	7.6	6.1	5.8	4.7	3.5	7.5	0.2	51.0	
		K—F	11.0	10.9	10.2	9.2	9.2	8.8	7.6	7.1	5.9	5.1	4.2	3.2	7.4	0.1	49.0	
		E.K-H.F	10.9	10.8	10.1	8.9	8.8	8.6	7.6	7.4	6.0	5.5	4.5	3.4	7.5	0.1	100	
1930		E—H	9.3	10.3	9.8	9.3	8.6	7.8	7.3	7.5	6.7	5.9	5.0	3.9	8.5	0.1	50.6	
		K—F	9.3	10.3	9.8	9.6	9.1	8.2	7.5	7.5	6.4	5.6	4.7	3.7	8.4	0.1	49.4	
		E.K-H.F	9.3	10.3	9.8	9.4	8.9	8.0	7.4	7.5	6.5	5.7	4.9	3.8	8.5	0.1	100	
1914	E—H	13.8	12.2	10.4	10.3	10.8	9.9	7.9	6.3	5.0	3.9	3.3	2.2	3.9	0.1	53.6		
	K—F	15.5	13.8	11.5	11.1	10.5	8.3	6.4	5.7	4.2	3.4	2.9	2.0	4.2	—	46.4		
	E.K-H.F	14.6	12.9	10.9	10.7	10.7	9.4	7.2	6.0	4.7	3.7	3.1	2.1	4.0	—	100		
1911	E—H	11.6	10.0	9.4	9.9	9.9	8.7	7.5	6.6	6.3	5.8	4.7	3.1	6.6	—	51.9		
	K—F	12.1	10.5	9.9	10.4	10.3	8.9	7.5	6.6	5.9	5.1	4.0	2.7	6.3	—	48.1		
	E.K-H.F	11.8	10.2	9.6	10.1	10.1	8.8	7.5	6.6	6.1	5.5	4.4	2.9	6.5	—	100		
1921	E—H	11.1	10.9	9.7	8.5	8.0	8.2	8.3	7.1	6.2	5.2	4.9	4.2	7.8	—	50.8		
	K—F	11.0	11.0	9.8	8.6	8.7	8.9	8.3	7.1	6.0	5.1	4.5	3.7	7.3	—	49.2		
	E.K-H.F	11.0	11.0	9.7	8.5	8.4	8.5	8.3	7.1	6.1	5.2	4.7	4.0	7.5	—	100		
1931	E—H	8.6	9.5	9.4	9.2	8.8	8.2	7.4	6.8	6.8	6.2	5.1	3.9	9.8	0.3	50.8		
	K—F	8.5	9.5	9.4	9.3	8.8	7.8	7.3	7.3	6.9	6.1	5.0	3.9	10.0	0.3	49.2		
	E.K-H.F	8.6	9.5	9.4	9.2	8.8	8.0	7.3	7.0	6.9	6.1	5.0	3.9	9.9	0.3	100		
1910	E—H	10.5	10.1	9.7	9.3	9.1	8.2	7.6	6.9	5.9	5.3	4.7	3.9	8.7	—	49.4		
	K—F	10.2	9.8	9.4	9.1	8.7	8.1	7.6	6.7	5.9	5.3	4.9	4.2	10.1	—	50.6		
	E.K-H.F	10.4	9.9	9.6	9.2	8.9	8.2	7.6	6.8	5.9	5.3	4.8	4.0	9.4	—	100		
1920	E—H	6.8	9.7	10.3	10.6	8.9	7.4	7.1	7.0	6.8	6.0	5.3	4.5	9.4	—	47.9		
	K—F	6.2	8.9	9.4	9.6	9.2	8.3	7.9	7.3	7.0	6.0	5.2	4.5	10.5	—	52.1		
	E.K-H.F	6.5	9.3	9.8	10.1	9.0	7.9	7.6	7.1	6.9	6.0	5.2	4.5	10.0	—	100		
1934	E—H	7.3	8.4	9.2	6.0	9.0	9.1	8.8	7.3	6.2	6.0	5.7	5.2	11.6	0.2	48.0		
	K—F	6.6	7.6	8.3	5.6	8.4	8.5	8.5	7.9	7.0	6.8	6.1	5.6	12.9	0.2	52.0		
	E.K-H.F	6.9	8.0	8.7	5.8	8.7	8.8	8.7	7.6	6.7	6.4	5.9	5.4	12.2	0.2	100		

5 — Başlıca memleketlerde nüfusun cinsiyet ve yaş grupları itibarıyla ayrılışı
Population par sexe et par prouges d'âge dans divers pays

Her grupun umumi yekünü yüzde nisbeti
Percentage de chaque groupe par rapport au total

Memleketler Pays	Tarih — Date	Cinsiyet	Yaş Grupları												Cinsiyet nisbeti Proportion par sexe			
			0-4	5-9	10-14	15-19	20-24	25-29	30-34	35-39	40-44	45-49	50-54	55-59		60+		
Belçika Belgique	1910	E-H	10.4	10.4	10.1	9.4	8.6	8.3	7.7	7.0	6.1	5.2	4.5	3.6	8.7	—	49.6	
		K-F	10.1	10.2	9.9	9.2	8.4	8.1	7.5	6.9	6.0	5.2	4.6	3.8	10.1	—	50.4	
		E.K-H.F	10.2	10.3	10.0	9.3	8.5	8.2	7.6	6.9	6.1	5.2	4.6	3.7	9.4	—	100	
Belçika Belgique	1920	E-H	7.1	8.8	9.6	10.0	9.4	8.0	7.4	7.3	6.9	6.2	5.3	4.4	9.4	—	49.2	
		K-F	6.7	8.5	9.2	9.7	9.2	8.2	7.5	7.2	6.8	6.2	5.3	4.5	10.9	—	50.8	
		E.K-H.F	6.9	8.6	9.4	9.8	9.3	8.1	7.5	7.3	6.8	6.2	5.3	4.5	10.2	—	100	
Brezilya Brésil	1930	E-H	8.4	8.7	6.3	8.2	8.9	9.1	8.4	7.1	6.6	6.4	5.8	5.1	11.0	—	49.5	
		K-F	8.1	8.4	6.1	7.9	8.5	8.7	8.2	7.4	6.7	6.4	5.9	5.2	12.5	—	50.5	
		E.K-H.F	8.2	8.5	6.2	8.0	8.7	8.9	8.3	7.3	6.6	6.4	5.9	5.2	11.8	—	100	
Brezilya Brésil	1910	E.K-H.F	13.8	13.4	11.3	10.6	9.8	9.5	12.1	8.4	8.4	5.2	5.2	5.4	5.4	0.5	—	
		E-H	15.0	15.1	12.9	12.9	6.9	8.0	12.0	5.4	4.3	3.8	3.0	3.6	8.7	—	50.9	
		K-F	15.0	14.8	12.6	14.6	7.0	8.3	11.3	5.0	4.3	3.6	3.7	3.0	8.0	—	49.1	
Bulgaristan Bulgarie	1920	E-H	10.5	13.0	13.6	11.2	8.8	6.8	5.7	6.3	4.5	3.9	3.6	3.4	8.7	—	49.9	
		K-F	10.0	12.5	12.9	11.1	9.1	7.3	6.7	6.6	4.8	4.0	3.8	2.9	8.3	—	50.1	
		E.K-H.F	10.2	12.8	13.2	11.1	9.0	7.1	6.2	6.4	4.6	4.0	3.7	3.2	8.5	—	100	
Bulgaristan Bulgarie	1910	E-H	14.2	13.3	12.1	9.6	8.2	8.0	5.8	5.4	4.3	3.8	3.0	3.6	8.7	—	50.9	
		K-F	14.4	13.5	12.0	9.9	8.7	8.1	5.8	5.0	4.3	3.6	3.7	3.0	8.0	—	49.1	
		E.K-H.F	14.3	13.4	12.0	9.7	8.5	8.1	5.8	5.2	4.3	3.7	3.5	3.3	8.3	—	100	
Cezayir Algérie	1911	E-H	12.7	16.3	11.3	9.5	8.3	8.4	12.9	9.0	8.8	5.3	4.8	6.0	5.6	—	52.4	
		K-F	14.4	15.5	9.3	8.7	9.6	9.8	13.3	8.8	8.0	5.9	5.9	5.3	5.3	—	47.6	
		E.K-H.F	13.5	15.9	10.3	9.1	8.9	8.9	13.1	8.9	8.8	6.0	6.0	5.4	5.4	—	100	
Çekoslovakya Tchécoslovaquie	1921	E-H	8.0	10.6	12.0	11.2	9.8	7.5	6.4	6.0	5.6	5.3	4.8	4.0	8.7	0.1	48.2	
		K-F	7.2	9.8	11.0	10.6	9.7	8.1	7.0	6.4	6.4	5.7	5.5	4.9	4.1	9.9	0.1	51.8
		E.K-H.F	7.6	10.2	11.5	10.9	9.7	7.8	6.7	6.2	6.2	5.7	5.4	4.9	4.1	9.3	0.1	100
Çekoslovakya Tchécoslovaquie	1930	E-H	10.0	10.8	6.7	9.6	10.3	9.4	8.0	6.4	6.4	5.5	5.0	4.6	9.6	0.1	48.5	
		K-F	9.2	9.9	6.1	9.0	9.6	9.0	8.2	6.9	6.1	5.5	5.0	4.4	10.9	0.1	51.5	
		E.K-H.F	9.6	10.3	6.4	9.3	10.0	9.2	8.1	6.7	6.7	5.8	5.3	4.8	4.3	10.2	0.1	100
Danimarka Danemark	1911	E-H	12.5	11.4	10.8	9.5	8.0	7.4	6.9	6.0	5.2	4.6	4.4	3.7	9.2	0.4	48.5	
		K-F	11.7	10.6	10.1	9.0	8.4	7.7	7.0	6.1	5.5	4.8	4.7	3.9	10.4	0.4	51.5	
		E.K-H.F	12.1	11.0	10.4	9.2	8.2	7.6	7.0	6.0	5.3	4.7	4.5	3.8	9.8	0.4	100	
Danimarka Danemark	1921	E-H	10.8	10.6	10.7	9.8	8.6	7.5	6.8	6.4	5.9	5.0	4.3	3.6	9.6	0.3	48.7	
		K-F	10.1	10.0	10.0	9.3	8.8	7.8	7.1	6.5	6.5	5.9	5.0	4.5	10.8	0.3	51.3	
		E.K-H.F	10.5	10.3	10.3	9.5	8.7	7.6	7.0	6.5	5.9	5.0	4.4	3.7	10.3	0.3	100	
Danimarka Danemark	1930	E-H	9.1	9.7	9.5	9.4	9.0	8.1	7.4	6.6	6.0	5.5	5.0	4.2	10.2	0.2	48.9	
		K-F	8.5	9.1	8.9	9.0	8.9	8.3	7.8	6.9	6.2	5.7	5.1	4.2	11.3	0.2	51.1	
		E.K-H.F	8.8	9.4	9.2	9.2	9.0	8.2	7.6	6.7	6.1	5.6	5.0	4.2	10.8	0.2	100	
Danimarka Danemark	1935	E-H	8.3	8.6	9.2	8.9	8.9	8.7	7.8	7.1	6.3	5.6	5.2	4.6	10.7	0.1	49.2	
		K-F	7.8	8.1	8.8	8.5	8.7	8.7	8.0	7.4	6.5	5.8	5.3	4.6	11.7	0.1	50.8	
		E.K-H.F	8.0	8.3	9.0	8.7	8.8	8.7	7.9	7.3	6.4	5.8	5.2	4.6	11.2	0.1	100	

5 — Başlıca memleketlerde nüfusun cinsiyet ve yaş grupları itibarile ayrılışı
Population par sexe et par groupes d'âge dods divers pays

Her grupun umumî yekûna yüzde nisbeti
Pourcentage de chaque groupes par rapport au total

Memleketler Pays	Tarih -- Date	Cinsiyet	0-4	5-9	10-14	15-19	20-24	25-29	30-34	35-39	40-44	45-49	50-54	55-59	60-+	?	Cinsiyet nisbeti Population par sexe
Finlandiya Finlande	1910	E-H	13.0	11.4	10.4	9.3	8.8	8.1	7.2	6.5	4.9	4.9	4.1	3.6	7.9	—	49.7
		K-F	12.5	11.0	10.1	8.9	8.6	7.8	7.1	6.3	4.8	4.9	4.5	3.9	9.7	—	50.3
		E.K-H.F	12.8	11.2	10.2	9.1	8.7	7.9	7.2	6.4	4.9	4.9	4.2	3.8	8.8	—	100
	1920	E-H	10.3	11.0	11.3	10.1	8.7	7.6	7.3	6.7	6.0	5.3	3.9	3.6	8.2	—	49.3
		K-F	9.7	10.4	10.7	9.6	8.7	7.6	7.3	6.7	6.0	5.3	4.0	4.0	10.1	—	50.7
		E.K-H.F	10.0	10.7	11.0	9.8	8.7	7.6	7.3	6.7	6.0	5.3	3.9	3.8	9.1	—	100
	1930	E-H	10.3	10.5	9.6	10.3	10.1	8.5	7.3	6.2	5.7	5.2	4.5	8.0	3.8	—	49.0
		K-F	9.5	9.7	8.9	9.5	9.4	8.3	7.4	6.4	6.0	5.4	4.8	4.3	10.3	—	51.0
		E.K-H.F	9.9	10.1	9.2	9.9	9.8	8.4	7.3	6.3	5.9	5.3	4.7	4.1	9.2	—	100
Fransa France	1911	E-H	9.1	8.7	8.6	8.3	8.0	7.9	7.7	7.2	6.6	6.2	5.5	4.7	11.5	0.2	49.1
		K-F	8.6	8.3	8.2	8.0	7.8	7.8	7.5	7.0	6.5	6.1	5.5	4.9	13.5	0.2	50.9
		E.K-H.F	8.8	8.5	8.4	8.1	7.9	7.8	7.6	7.1	6.5	6.1	5.5	4.8	12.5	0.2	100
	1921	E-H	6.6	8.2	9.3	9.4	7.6	6.7	6.8	6.9	7.1	6.9	6.1	5.5	12.8	0.2	47.5
		K-F	5.8	7.4	8.3	8.4	8.1	7.6	7.4	7.3	7.1	6.5	5.9	5.4	14.5	0.2	52.5
		E.K-H.F	6.2	7.7	8.8	8.9	7.9	7.2	7.1	7.1	7.1	6.7	6.0	5.5	13.7	0.2	100
	1926	E-H	9.5	6.0	8.1	8.9	8.6	8.4	6.6	6.6	6.5	6.5	6.1	5.3	12.7	0.2	48.0
		K-F	8.7	5.4	7.4	8.1	8.1	7.9	7.4	7.2	6.9	6.6	6.0	5.4	14.7	0.2	52.0
		E.K-H.F	9.1	5.7	7.7	8.5	8.4	8.1	7.0	6.9	6.7	6.6	6.1	5.3	13.8	0.2	100
1931	E-H	9.1	9.0	5.9	7.7	8.6	9.0	8.1	6.3	6.1	5.9	5.9	5.4	12.7	0.2	48.3	
	K-F	8.3	8.2	5.4	7.1	7.8	7.9	7.7	7.2	6.8	6.6	6.2	5.5	15.1	0.2	51.7	
	E.K-H.F	8.7	8.6	5.6	7.4	8.2	8.5	7.9	6.7	6.5	6.2	6.0	5.5	14.0	0.2	100	
Hindistan Inde	1911	E-H	13.3	13.8	11.7	8.5	8.2	9.0	8.3	6.2	6.3	3.8	4.3	1.8	4.9	—	51.2
		K-F	14.3	13.8	10.0	8.3	9.3	9.1	8.3	5.6	6.3	3.4	4.4	1.6	5.6	—	48.8
		E.K-F.H	13.8	13.8	10.8	8.4	8.7	9.0	8.3	5.9	6.3	3.6	4.4	1.7	5.2	—	100
	1921	E-H	12.0	14.7	12.4	8.4	7.8	8.7	8.3	6.4	6.2	3.9	4.3	1.8	5.1	—	51.4
		K-F	13.2	14.9	10.8	8.2	8.8	8.9	8.3	5.7	6.2	3.5	4.4	1.7	5.6	—	48.6
		E.K-F.H	12.6	14.8	11.7	8.3	8.3	8.8	8.3	6.0	6.2	3.7	4.4	1.8	5.3	—	100
	1931	E-H	14.7	13.2	12.0	8.9	9.1	8.6	7.9	6.4	5.5	4.2	3.3	2.3	4.0	—	51.5
		K-F	15.9	12.8	11.2	9.4	9.8	8.7	7.6	5.9	5.0	3.9	3.2	2.3	4.2	—	48.5
		E.K-H.F	15.3	13.0	11.6	9.1	9.4	8.6	7.7	6.2	5.3	4.1	3.3	2.3	4.1	—	100
1909	E-H	12.9	11.7	10.7	9.6	8.5	7.5	6.9	6.0	5.4	4.8	3.9	3.1	8.5	—	49.5	
	K-F	12.3	11.2	10.3	9.3	8.5	7.6	7.1	6.2	5.5	4.8	4.0	3.6	9.4	—	50.5	
	E.K-F.H	12.6	11.4	10.5	9.5	8.5	7.6	7.0	6.1	5.4	4.8	4.0	3.6	9.0	—	100	
Holanda Pays-Bas	1920	E-H	11.6	11.1	10.6	10.0	8.7	7.7	6.8	6.2	5.8	5.0	4.3	3.7	8.4	—	49.7
		K-F	11.0	10.6	10.3	9.7	8.7	7.9	7.0	6.4	5.9	5.1	4.4	3.8	9.2	—	50.3
		E.K-H.F	11.3	10.8	10.4	9.8	8.7	7.8	6.9	6.3	5.8	5.1	4.4	3.8	8.8	—	100
1930	E-H	10.8	10.8	9.7	9.5	8.9	8.1	7.2	6.4	5.7	5.1	4.7	3.9	9.1	—	49.7	
	K-F	10.3	10.3	9.3	9.3	9.0	8.3	7.4	6.6	5.8	5.2	4.8	4.0	9.8	—	50.3	
	E.K-H.F	10.5	10.6	9.5	9.4	8.9	8.2	7.3	6.5	5.7	5.2	4.7	4.0	9.4	—	100	

5 — Başlıca memleketlerde nüfusun cinsiyet ve yaş grupları itibarile ayrılışı
Population par sexe et par groupes d'âge dans divres pays

Her grupun umumi yekûna yüzde nisbeti
Pourcentage de chaque groupe par rapport au total

Memleketler Pays	Tarih — Date	Cinsiyet	Yaş Grupları (%)													Cinsiyet nisbeti Porportion par sexe		
			0-4	5-9	10-14	15-19	20-24	25-29	30-34	35-39	40-44	45-49	50-54	55-59	60+		?	
İngiltere Angleterre	1911	E-H	11.1	10.6	10.0	9.5	8.6	8.3	7.9	7.2	6.2	5.3	4.4	3.5	7.4	—	48.4	
		K-F	10.3	9.9	9.4	9.0	9.0	8.7	8.1	7.3	6.2	5.4	4.5	3.6	8.7			100
	E-K-H-F	10.7	10.2	9.7	9.3	8.8	8.5	8.0	7.2	6.2	5.3	4.4	3.5	8.0	—	—		
	1921	E-H	9.3	9.8	10.2	9.6	8.0	7.4	7.1	7.0	6.8	6.4	6.4	5.4			4.3	8.7
		K-F	8.3	8.8	9.2	9.0	8.6	8.2	7.7	7.4	7.0	6.3	6.3	5.3	4.3	10.1	—	52.3
	E-K-H-F	8.8	9.3	9.7	9.2	8.3	7.8	7.4	7.2	6.9	6.4	6.4	5.3	4.3	9.4	—		
1931	E-H	7.9	8.8	8.5	8.9	8.9	8.5	7.5	6.7	6.4	6.2	4.6	4.4	3.3	12.7		—	50.6
	K-F	7.1	7.9	7.6	8.3	8.6	8.3	7.8	7.3	6.9	6.6	4.4	4.4	3.3	14.6	—		
E-K-H-F	7.5	8.3	8.0	8.6	8.7	8.4	7.6	7.0	6.7	6.7	6.4	6.0	5.2	11.6	—		52.1	
İrlanda (Serbest Hükümet) Etat libre d'Irlande	1911	E-H	9.8	9.9	9.7	9.8	8.9	7.4	7.0	6.7	5.8	4.6	4.4	3.3		12.7		—
		K-F	9.8	9.8	9.6	9.5	8.2	7.7	6.9	6.4	5.6	4.5	4.4	3.3	13.6	—	49.4	
E-K-H-F	9.8	9.9	9.7	9.7	8.6	7.6	6.9	6.5	5.6	4.5	4.4	3.3	3.3	13.6	—			100
İspanya Espagne	1926	E-H	9.7	9.6	10.0	9.7	8.3	7.1	6.1	5.8	5.7	5.8	5.7	4.5		12.1	—	
		K-F	9.7	9.5	9.9	9.6	7.9	7.4	6.2	6.0	5.7	5.6	5.3	4.0	13.3	—		49.3
E-K-H-F	9.7	9.6	9.9	9.6	8.1	7.2	6.2	5.9	5.7	5.7	5.7	5.5	4.2	12.7	—		100	
İsviçre Suisse	1920	E-H	10.9	11.3	11.2	9.7	8.4	7.3	6.8	5.7	6.0	4.9	4.7	3.8		9.0		0.3
		K-F	10.2	10.5	10.4	9.7	8.7	7.6	7.0	5.9	6.2	5.0	4.8	3.8	9.9	0.3	51.5	
E-K-H-F	10.5	10.9	10.8	9.7	8.6	7.4	6.9	5.8	6.1	4.9	4.8	4.8	3.8	9.5	—			100
1910	E-H	11.0	10.7	10.2	9.7	8.4	8.8	7.9	7.0	5.9	5.3	4.3	3.3	8.0		—	49.2	
	K-F	10.5	10.3	9.8	9.3	8.4	7.9	7.6	6.7	5.9	5.4	4.7	3.7	9.7	—			50.8
E-K-H-F	10.8	10.5	10.0	9.5	8.4	8.1	7.7	6.8	5.9	5.3	4.5	3.5	8.9	—		100		
1930	E-H	8.4	9.0	8.4	9.2	9.3	8.7	7.8	6.8	6.2	6.0	5.6	4.8		9.8		—	48.2
	K-F	7.6	8.2	7.6	8.7	9.2	8.8	8.1	7.1	6.4	6.0	5.8	4.9	11.6	—	51.8		
E-K-H-F	8.0	8.5	8.0	8.9	9.2	8.7	7.9	7.0	6.3	6.0	5.7	4.8	10.7	—			100	
1910	E-H	11.7	10.9	10.4	9.7	8.4	7.4	6.7	5.8	4.9	5.0	4.5	3.9		10.9	—		48.9
	K-F	10.7	10.1	9.6	8.9	8.2	7.3	6.7	5.9	5.2	5.4	5.0	4.2	12.9	—		51.1	
E-K-H-F	11.2	10.5	10.0	9.3	8.3	7.3	6.7	5.8	5.0	5.2	4.8	4.0	12.0	—		100		
1920	E-H	9.9	10.1	10.4	9.8	8.9	7.7	6.9	6.2	5.7	5.0	4.2	4.1		11.1		—	49.1
	K-F	9.2	9.4	9.6	9.1	8.4	7.6	7.1	6.4	5.8	5.1	4.5	4.6	13.3	—	50.9		
E-K-H-F	9.6	9.7	10.0	9.4	8.6	7.7	7.0	6.3	5.8	5.0	4.3	4.3	12.2	—			100	
1930	E-H	7.7	8.8	9.2	9.4	9.3	8.3	7.6	6.8	6.2	5.6	5.1	4.3		11.8	—		49.2
	K-F	7.2	8.2	8.6	8.8	8.8	8.2	7.5	6.9	6.5	5.8	5.2	4.5	13.8	—		50.8	
E-K-H-F	7.4	8.5	8.9	9.1	9.1	8.3	7.5	6.9	6.3	5.7	5.2	4.4	12.8	—		100		
İsveç Suede	1930	E-H	7.7	8.8	9.2	9.4	9.3	8.3	7.6	6.8	6.2	5.6	5.1		4.3		11.8	—
		K-F	7.2	8.2	8.6	8.8	8.8	8.2	7.5	6.9	6.5	5.8	5.2	4.5	13.8	—	50.8	
E-K-H-F	7.4	8.5	8.9	9.1	9.1	8.3	7.5	6.9	6.3	5.7	5.2	4.4	12.8	—	100			

5 — Başlıca memleketlerde nüfusun cinsiyet ve yaş grupları itibarile ayrılışı
Population par sexe et par groupes d'âge dans diverses pays

Her grupun umumi yekûna yüzde nisbeti
Pourcentage de chaque par rapport au total

Memleketter <i>Pays</i>	Tarih — Date	Cinsiyet	Yaş Grupları											Cinsiyet nisbeti <i>Proportion par sexe</i>				
			0-4	5-9	10-14	15-19	20-24	25-29	30-34	35-39	40-44	45-49	50-54		55-59	60+		
İtalya <i>Italie</i>	1911	E-H	12.9	11.2	10.9	9.2	8.2	6.6	6.0	5.5	5.2	5.0	4.7	4.0	10.2	0.3	49.1	
		K-F	12.0	10.4	10.2	9.5	8.6	7.4	6.5	5.8	5.4	5.0	4.7	4.0	10.1	0.4	50.9	
		E.K-H.F	12.4	10.8	10.6	9.3	8.1	7.0	6.3	5.6	5.3	5.0	4.7	4.0	10.2	0.3	100	
İtalya <i>Italie</i>	1921	E-H	9.7	11.0	11.4	10.0	8.7	7.0	6.4	5.8	5.5	5.1	4.5	4.1	10.4	0.4	49.3	
		K-F	9.0	10.3	10.7	9.7	8.8	7.8	7.1	6.3	5.6	5.0	4.5	4.1	10.4	0.6	50.7	
		E.K-H.F	9.3	10.7	11.0	9.9	8.8	7.4	6.8	6.1	5.5	5.0	4.5	4.1	10.4	0.5	100	
Japonya <i>Japon</i>	1931	E-H	11.6	11.3	8.0	10.1	9.5	7.8	6.7	5.7	5.3	4.9	4.5	4.0	10.6	—	48.9	
		K-F	10.7	10.5	7.4	9.6	9.1	7.8	7.2	6.5	6.0	5.4	4.7	4.1	11.0	—	51.1	
		E.K-H.F	11.1	10.9	7.7	9.8	9.3	7.8	7.0	6.1	5.7	5.2	4.6	4.0	10.8	—	100	
Japonya <i>Japon</i>	1925	E-H	13.9	11.6	11.4	10.0	8.6	7.5	6.4	5.9	5.4	5.1	4.1	3.3	6.9	—	50.2	
		K-F	13.8	11.6	11.2	9.7	8.4	7.2	6.0	5.7	5.4	5.1	4.1	3.4	8.5	—	49.8	
		E.K-H.F	13.8	11.6	11.3	9.9	8.5	7.4	6.2	5.8	5.4	5.1	4.1	3.3	7.7	—	100	
Norveç <i>Norvège</i>	1930	E-H	13.8	12.1	10.6	10.2	8.7	7.8	6.7	5.6	5.4	4.8	4.5	3.5	6.5	—	50.4	
		K-F	14.4	12.1	10.4	9.4	8.3	7.3	6.1	5.4	5.2	4.9	4.5	3.7	8.3	—	49.6	
		E.K-H.F	14.1	12.1	10.5	9.8	8.5	7.5	6.4	5.5	5.3	4.8	4.5	3.6	7.4	—	100	
Norveç <i>Norvège</i>	1910	E-H	12.5	12.4	11.9	10.3	7.8	6.9	6.0	5.3	4.7	4.4	4.1	3.7	10.3	0.3	48.2	
		K-F	11.2	11.1	10.7	9.3	8.1	7.0	6.5	5.7	5.1	4.9	4.5	4.0	11.5	0.1	51.8	
		E.K-H.F	11.8	11.7	11.3	9.9	7.9	6.7	6.3	5.5	5.5	4.9	4.6	4.3	3.9	10.9	0.2	100
Norveç <i>Norvège</i>	1920	E-H	11.6	11.1	10.9	10.5	9.2	7.7	6.3	5.4	5.2	4.5	4.6	3.5	10.1	—	48.7	
		K-F	10.6	10.1	9.9	9.7	9.0	7.7	6.6	5.9	5.5	5.2	4.8	4.0	11.8	—	51.3	
		E.K-H.F	11.1	10.6	10.4	10.1	9.1	7.7	6.5	5.6	5.6	5.4	4.6	4.1	3.8	11.0	—	100
Romanya <i>Roumanie</i>	1930	E-H	8.8	10.4	10.6	10.0	8.9	8.0	7.5	6.6	5.5	4.7	4.5	3.8	10.6	0.1	48.7	
		K-F	8.1	9.5	9.7	9.2	8.6	8.2	7.7	6.6	6.6	5.8	5.1	4.3	4.1	12.5	0.1	51.3
		E.K-H.F	8.4	9.9	10.1	9.6	8.7	8.1	7.6	6.6	6.6	5.7	4.9	4.7	3.9	11.6	0.1	100
Romanya <i>Roumanie</i>	1912	E-H	13.5	12.5	11.1	10.1	8.5	8.0	6.5	5.5	4.8	4.4	4.0	2.8	8.0	—	49.8	
		K-F	13.7	12.6	11.1	10.4	8.8	8.3	6.3	5.4	4.7	4.1	4.3	2.9	7.3	—	50.2	
		E.K-H.F	13.6	12.6	11.1	10.3	8.7	8.2	6.4	5.5	4.8	4.2	4.2	2.9	7.6	—	100	
Rusye <i>U. R. S. S.</i>	1930	E-H	15.0	12.4	8.3	11.4	9.3	8.5	5.9	6.0	4.9	4.8	3.3	3.0	6.8	0.4	49.1	
		K-F	14.2	11.9	7.8	12.0	8.6	8.7	6.0	7.0	5.1	5.3	3.2	3.4	6.4	0.4	50.9	
		E.K-H.F	14.6	12.1	8.0	11.7	9.0	8.6	6.0	6.5	5.0	5.1	3.2	3.2	6.6	0.4	100	
Rusye <i>U. R. S. S.</i>	1926	E-H	15.8	10.8	12.2	11.5	9.5	7.7	6.1	5.6	4.8	4.1	3.3	2.7	6.1	0.1	48.3	
		K-F	14.6	10.0	11.1	11.6	9.4	8.6	6.3	5.9	4.7	4.0	3.6	3.1	7.2	0.1	51.7	
		E.K-H.F	15.2	10.4	11.6	11.6	9.4	8.2	6.2	5.8	4.7	4.0	3.4	2.9	6.7	0.1	100	
Yunanistan <i>Grèce</i>	1920	E-H	10.1	12.9	12.9	10.5	7.9	6.3	5.4	6.1	5.7	5.5	4.6	3.6	8.5	0.1	49.7	
		K-F	9.2	11.8	11.6	11.0	8.6	7.6	6.5	6.7	5.7	4.9	4.3	3.2	9.0	—	50.3	
		E.K-H.F	9.7	12.3	12.2	10.7	8.2	6.5	5.9	6.4	5.7	5.2	4.5	3.4	8.8	0.1	100	
Yunanistan <i>Grèce</i>	1928	E-H	12.7	10.4	10.2	11.1	8.5	8.2	6.0	5.7	4.9	5.0	4.5	3.5	8.7	0.3	49.6	
		K-F	11.9	9.8	9.2	11.2	9.2	8.5	6.3	6.4	5.6	4.9	4.4	3.2	9.1	0.3	50.4	
		E.K-H.F	12.3	10.1	9.7	11.2	8.8	8.4	6.2	6.0	5.7	5.0	4.4	3.4	8.9	0.3	100	

5 — Başlıca memleketlerde nüfusun cinsiyet ve yaş grupları itibarile ayrılışı
Population par sexe et par groupes d'âge dans divers pays

Her grupun umumî yekûna yüzde nisbeti
Pourcentage de chaque groupe par rapport au total

Memleketler Pays	Tarih — Date	Cinsiyet	0-4	5-9	10-14	15-19	20-24	25-29	30-34	35-39	40-44	45-49	50-54	55-59	60-+	?	Cinsiyet nisbeti Population par sexe
Kanada Canada	1911	E-H	11.7	10.3	9.3	9.2	10.1	9.7	8.1	6.7	5.6	4.7	4.0	3.0	6.9	0.7	53.0
		K-F	13.0	11.5	10.2	9.7	9.5	8.5	7.2	6.2	5.2	4.5	3.9	3.0	7.3	0.3	47.0
		E.K-H.F	12.3	10.9	9.7	9.4	9.8	9.1	7.7	6.5	5.4	4.6	4.0	3.0	7.1	0.5	100
	1921	E-H	11.8	11.7	10.2	8.9	7.7	7.7	7.6	7.6	6.3	5.2	4.3	3.3	7.5	0.3	51.5
		K-F	12.3	12.2	10.6	9.4	8.5	8.0	7.3	6.8	5.7	4.7	3.9	3.1	7.5	0.2	48.5
		E.K-H.F	12.0	11.9	10.4	9.1	8.1	7.8	7.4	7.2	6.0	5.0	4.1	3.2	7.5	0.2	100
1931	E-H	10.1	10.7	10.1	9.8	8.6	7.6	6.8	6.7	6.5	6.0	5.0	3.7	8.4	—	51.8	
	K-F	10.6	11.2	10.6	10.3	8.9	7.5	6.8	6.6	6.0	5.3	4.4	3.4	8.4	—	48.2	
	E.K-H.F	10.4	10.9	10.4	10.0	8.8	7.6	6.8	6.6	6.2	5.6	4.7	3.5	8.4	—	100	
Lehistan Pologne	1921	E-H	10.6	11.9	14.4	11.9	9.0	7.1	5.6	5.2	4.7	4.5	4.2	3.5	7.2	0.2	48.3
		K-F	9.7	11.0	13.2	12.5	10.0	7.3	6.4	5.5	5.0	4.4	4.3	3.3	7.2	0.2	51.7
		E.K-H.F	10.1	11.4	13.8	12.2	9.5	7.2	6.0	5.4	4.8	4.5	4.3	3.4	7.2	0.2	100
Macaristan Hongrie	1910	E-H	12.9	11.2	11.0	9.8	8.1	7.8	6.7	5.9	5.5	4.9	4.6	3.9	7.8	—	49.8
		K-F	12.7	11.0	10.8	10.0	8.4	7.8	6.7	5.9	5.4	4.7	4.6	3.8	8.2	—	50.2
		E.K-H.F	12.8	11.1	10.9	9.9	8.3	7.8	6.7	5.9	5.4	4.8	4.6	3.9	8.0	—	100
	1920	E-H	8.7	11.2	11.8	10.8	9.0	7.4	6.5	6.3	5.6	5.0	4.7	4.0	9.0	—	48.5
		K-F	8.0	10.5	11.1	10.4	9.9	8.3	7.2	6.7	5.8	4.9	4.5	3.7	9.0	0.1	51.5
		E.K-H.F	8.3	10.9	11.5	10.6	9.5	7.8	6.9	6.5	5.7	4.9	4.6	3.9	9.0	0.1	100
1930	E-H	10.5	10.7	7.3	9.7	9.8	8.8	8.0	6.3	5.5	5.3	4.6	3.9	9.6	—	48.9	
	K-F	9.9	10.0	6.8	9.5	9.5	8.5	8.2	7.0	6.2	5.7	4.9	4.0	9.9	—	51.1	
	E.K-H.F	10.1	10.3	7.1	9.6	9.7	8.6	8.1	6.7	5.9	5.5	4.7	3.9	9.7	—	100	
Meksika Mexique	1921	E-H	13.5	13.4	13.4	10.4	8.7	7.8	6.7	6.4	4.9	3.8	3.1	2.0	4.9	1.0	48.9
		K-F	12.7	12.3	11.7	11.2	9.6	8.9	7.2	6.4	5.3	3.7	3.4	1.9	4.8	0.9	51.1
		E.K-H.F	13.1	12.8	12.5	10.8	9.2	8.4	6.9	6.4	5.1	3.8	3.3	1.9	4.9	1.0	100
	1930	E-H	18.8	11.2	10.9	9.8	9.0	8.5	6.7	6.2	4.7	3.9	3.1	2.0	5.2	0.0	49.0
		K-F	17.6	10.5	9.5	10.6	10.0	9.2	6.9	6.3	5.1	3.8	3.4	1.9	5.3	0.0	51.0
		E.K-H.F	18.2	10.8	10.2	10.2	9.5	8.8	6.8	6.2	4.9	3.8	3.3	2.0	5.3	0.0	100
1917	E-H	13.5	14.2	22.0		14.7		13.3		9.0		5.9		7.0	0.4	50.1	
	K-F	14.1	14.1	18.6		16.4		13.8		9.0		5.9		7.9	0.2	49.9	
	E.K-H.F	13.8	14.2	20.3		15.6		13.5		9.0		5.9		7.4	0.3	100	
Mısır Égypte	1927	E-H	14.1	13.3	12.2	9.6	7.4	8.1	7.0	7.0	5.4	4.0	3.8	1.7	6.1	0.3	49.8
		K-F	14.6	13.0	10.1	8.6	8.1	9.2	8.0	6.2	5.8	3.4	4.3	1.5	7.0	0.3	50.2
		E.K-H.F	14.3	13.1	11.1	9.1	7.8	8.6	7.5	6.6	5.6	3.7	4.0	1.6	6.6	0.3	100
Türkiye Turquie	1935	E-H	18.0	15.3	10.7	7.0	9.4	7.8	7.4	6.1	4.1	3.1	2.9	2.0	5.8	0.4	49.1
		K-F	15.8	13.7	9.1	5.9	7.8	8.8	7.8	6.2	5.8	3.8	4.7	2.4	7.8	0.4	50.9
		E.K-H.F	16.9	14.5	9.9	6.5	8.4	8.3	7.6	6.2	4.9	3.5	3.8	2.2	6.9	0.4	100

6 — Başlıca memleketlerde faal nüfus miktar ve nisbeti
Population active dans principaux pays

Memleketler — Pays	Sayım tarihi Date du recensement	Rakamlar üç sıfır ilavesile — <i>En milliers</i>						Umum nüfusta f. nüfusun %'i, nispeti <i>Population active de la population totale</i>		
		Nüfus yekûnu <i>Population totale</i>			Faal nüfus <i>Population active</i>			E H	K F	Y T
		E H	K F	Y T	E H	K F	Y T			
Almanya — <i>Allemagne</i>	1933	31 686	33 533	65 219	20 817	11 479	32 296	65.7	34.2	49
Avusturya — <i>Autriche</i>	1934	3 248	3 512	6 760	2 101	1 070	3 171	64.7	30.5	40
Felçika — <i>Belgique</i>	1920	3 645	3 761	7 406	2 403	802	3 205	65.9	21.3	41
Bulgaristan — <i>Bulgarie</i>	1926	2 743	2 736	5 479	1 663	1 377	3 045	60.8	50.4	50
Büyük Britanya — <i>Grande Bretagne</i>	1931	21 458	23 337	44 795	14 790	6 265	21 055	68.9	26.8	47
Çekoslovakya — <i>Tchécos.</i>	1930	7 143	7 586	14 729	4 681	2 319	7 000	65.5	30.6	47
Danimarka — <i>Danemark</i>	1930	1 736	1 814	3 550	1 094	512	1 606	63.0	28.2	45
Fransa — <i>France</i>	1931	19 912	21 317	41 229	13 712	7 900	21 612	68.9	37.1	52
Holanda — <i>Hollande</i>	1930	3 943	3 993	7 936	2 418	768	3 186	61.3	19.2	40
İsveç — <i>Suède</i>	1930	3 021	3 121	6 142	1 996	896	2 892	66.1	28.7	47
İsviçre — <i>Suisse</i>	1930	1 958	2 108	4 066	1 324	608	1 932	67.7	28.9	47
İtalya — <i>Italie</i>	1931	20 133	21 044	41 177	13 359	3 903	17 262	66.3	18.5	41
İspanya — <i>Espagne</i>	1920	10 373	11 017	21 390	6 930	1 032	7 962	66.8	9.4	31
Lehistan — <i>Pologne</i>	1921	12 417	13 278	25 695	7 488	5 987	13 475	60.3	45.1	51
Macaristan — <i>Hongrie</i>	1930	4 250	4 438	8 688	2 835	992	3 827	66.7	22.4	41
Norveç — <i>Norvège</i>	1930	1 372	1 442	2 814	850	317	1 167	62.0	22.0	41
Rusya — <i>U. R. S. S.</i>	1926	71 043	75 985	147 028	45 218	39 140	84 358	63.6	51.5	51
Yunanistan — <i>Grèce</i>	1928	3 076	3 129	6 205	1 972	773	2 745	64.1	24.7	41
Kanada — <i>Canada</i>	1921	4 530	4 258	8 788	2 683	430	3 173	59.2	11.5	31
Birleşik Amerika D. — <i>Etats Unis d'Amérique</i>	1930	62 137	60 638	122 775	38 078	10 752	48 830	61.3	17.7	31
Japonya — <i>Japon</i>	1930	32 295	31 772	64 067	19 089	10 131	29 220	59.1	31.9	41
Avustralya — <i>Australie</i>	1921	2 763	2 673	5 436	1 840	456	2 296	66.6	17.1	31
Yeni Zelanda — <i>Nouvelle Zelande</i>	1926	686	658	1 344	439	113	552	63.9	17.2	31
	1927	6 564	7 084	13 648	3 594	1 757	5 351	54.8	24.8	41
Türkiye — <i>Turquie</i>	1935	7 936	8 221	16 157	4 635	3 286	7 921	58.4	40.0	41

7 — Başlıca memleketlerde nüfusun meslek zümreleri itibarile ayrılışı
Répartition de la population par catégories de professions

Nisbi rakamlar — *Chiffres relatifs*

Memleketler — <i>Pays</i>	Sayım tarihi <i>Date du recensement</i>	Ziraat, ormancılık av- cılık — <i>Agriculture, syl- viculture, pêche</i>	Sanayi ve madenler <i>Industrie et mines</i>	Ticaret ve muvasala <i>Commerce et communi- cation</i>	Ordu ve donanma <i>Armée et flotte</i>	Arme hizmetleri, serbest meslekler — <i>Services publics, professions libé- rales</i>	Ev iktisadiyatı ve şahsi hizmetler — <i>Economie domestique, services per- sonnels</i>	Yekûn — <i>Total</i>
Almanya — <i>Allemagne</i>	1925	30.5	42.1	16.4	0.3	6.4	4.3	100.0
	1933	28.9	40.4	18.4	0.4	8.0	3.9	100.0
Avusturya — <i>Autriche</i>	1923	39.9	33.6	15.5	0.6	5.4	5.0	100.0
	1934	31.7	36.9	16.2	1.0	8.6	5.6	100.0
Belçika — <i>Belgique</i>	1910	22.5	47.6	17.4	1.1	5.4	5.9	100.0
	1920	19.3	48.9	18.3	2.1	6.9	4.5	100.0
Bulgaristan — <i>Bulgarie</i>	1920	82.4	8.3	4.0	1.4	3.2	0.7	100.0
	1926	80.9	10.1	4.1	0.7	3.6	0.6	100.0
Büyük Britanya — <i>Grande Bretagne</i>	1921	7.8	51.2	24.9	1.2	6.7	8.2	100.0
	1931	6.7	49.9	27.7	0.8	6.0	8.9	100.0
Çekoslavakya — <i>Tchécoslovaquie</i>	1931	40.3	37.8	10.1	2.3	5.1	4.4	100.0
	1930	38.3	37.4	12.2	2.3	5.7	4.1	100.0
Danimarka — <i>Danemark</i>	1921	35.3	27.8	17.1	0.7	5.9	13.2	100.0
	1930	35.0	28.1	18.4	0.4	6.4	11.7	100.0
Mısır — <i>Egypte</i>	1920	69.2	8.4	7.4	0.8	3.1	11.1	100.0
Fransa — <i>France</i>	1926	38.4	34.6	15.4	1.6	6.6	3.4	100.0
	1931	35.7	35.1	16.5	1.9	7.4	3.4	100.0
Holanda — <i>Hollande</i>	1920	23.6	38.6	21.4	0.7	7.6	8.1	100.0
	1930	20.5	39.3	23.4	0.4	8.8	7.6	100.0
İsveç — <i>Suède</i>	1920	40.7	32.3	14.3	0.7	5.0	7.0	100.0
	1930	36.0	32.3	17.7	0.6	6.2	7.2	100.0
İsviçre — <i>Suisse</i>	1920	25.9	44.3	16.6	0.2	6.8	6.2	100.0
	1930	21.4	44.9	18.3	0.2	8.3	6.9	100.0
İtalya — <i>Italie</i>	1921	55.7	25.0	10.1	1.3	5.5	2.4	100.0
	1931	47.3	29.6	12.9	0.5	6.6	3.1	100.0

7 — Başlıca memleketlerde nüfusun meslek zümreleri itibarile ayrılışı
Répartition de la population par catégories de professions

Nisbi rakamlar — *Chiffres relatifs*

Memleketler — Pays	Sayım tarihi Date du recensement	Ziraat, ormancılık av- çılık — Agriculture, syl- viculture, pêche	Sanayi ve madenler Industrie et mines	Ticaret ve muva-ala Commerce et communi- cation	Ordu ve donanma Armée et flotte	Devlet hizmetleri serbest meslekler — Services publics, professions libé- rées	Ev iktisadiyatı ve şahsi Hizmetler — Economie domestique, services per- sonnels	Yekûn — Total
İspanya — Espagne	1910	56.2	28.0	5.4	1.8	4.3	4.3	100.0
	1920	57.0	24.6	8.1	2.1	4.4	3.8	100.0
Polonya — Pologne	1921	76.2	11.2	5.7	2.6	2.5	1.8	100.0
Macaristan — Hongrie	1920	58.3	19.6	9.4	2.1	5.9	4.7	100.0
	1930	53.1	23.8	10.1	0.9	6.7	5.4	100.0
Norveç — Norvège	1920	36.8	30.5	19.7	0.4	4.7	7.9	100.0
	1930	35.8	26.5	21.2	0.3	5.9	10.3	100.0
Rusya — U. R. S. S.	1926	85.0	8.9	2.9	0.7	2.5	—	100.0
Romanya — Roumanie	1913	79.5	8.0	4.5	2.2	2.4	3.4	100.0
Yunanistan — Grèce	1921	49.6	16.3	11.8	1.4	4.6	2.3	100.0
	1928	53.7	28.1	11.7	0.4	4.6	1.5	100.0
Kanada — Canada	1911	37.2	29.8	18.4	—	6.7	7.9	100.0
	1921	35.0	31.2	20.2	0.2	8.5	4.9	100.0
Birleşik Amerika D. — Etats-Unis d'Amérique	1920	26.7	39.4	21.3	0.5	7.5	4.6	100.0
	1930	22.0	35.2	27.4	0.3	8.9	6.2	100.0
Japonya — Japon	1930	50.3	19.7	20.2	7.0		2.8	100.0
Avusturya — Autriche	1911	23.6	36.1	26.1	0.2	7.8	6.2	100.0
	1921	22.7	35.1	27.9	0.5	8.7	5.1	100.0
Yeni Zelanda — Nouvelle-Zélande	1921	27.8	27.4	30.3	0.4	9.5	4.6	100.0
	1926	24.2	32.0	28.4	0.3	10.0	5.1	100.0
Türkiye — Turquie	1927	81.6	7.9	5.1	3.0	2.4	—	100.0
	1935	81.8	8.3	4.3	5.0		0.6	100.0