

T. C.  
BAŞBAKANLIK  
İSTATİSTİK GENEL MÜDÜRLÜĞÜ

& REPUBLIC OF TURKEY  
PRIME MINISTRY  
GENERAL STATISTICAL - OFFICE

501

23 EKİM 1955  
GENEL NÜFUS SAYIMI

CENSUS OF POPULATION  
23 OCTOBER 1955

D.N:0015083

TÜRKİYE NÜFUSU  
POPULATION OF TURKEY

Yayın 399  
Publication

İSTANBUL  
1961

Cilt 67  
Volume

23 EKİM 1955

# GENEL NÜFUS SAYIMI

POPULATION  
NUMBER 1955

POPULATION OF TURKEY  
TURKISH NUMERUS

# ARAMA CETVELİ - CONTENTS

## PART — 1

### KISIM — 1

#### İdari ve coğrafi taksimat itibariyle nüfus

#### Population per administrative and geographical division

#### Sahife Page

|  |         |
|--|---------|
| 1 — Nüfus ve Yüz Ölçüsü .....  | 3       |
| 2 — Nüfus ve Yıllık artış .....  | 3       |
| 3 — Coğrafi Bölgeler ve Vilâyetler itibariyle nüfus, yüz ölçüsü ve Nüfus yoğunluğu .....                     | 4 — 6   |
| 4 — Coğrafi Bölgeler itibariyle nüfus miktarı ve artışları .....   | 7 — 8   |
| 5 — Coğrafi Bölgeler itibariyle nüfus ve yoğunluk artışı .....   | 8       |
| 6 — Vilâyetler itibariyle nüfus sayısı, yüz ölçüsü ve nüfus yoğunluğu .....                                  | 9 — 10  |
| 7 — Vilâyetler ve kazalar itibariyle şehir ve köy nüfusları, yüz ölçüsü ve nüfus yoğunluğu .....             | 11 — 25 |
| 8 — Nüfus Gurupları itibariyle iskân merkezleri sayısı ve nüfusları toplamı .....                            | 26      |
| 9 — Nüfus gurupları itibariyle şehirler (Vilâyet ve Kaza Merkezleri) sayısı ve nüfusları toplamı .....       | 27      |
| 10 — Nüfus gurupları itibariyle Köyler sayısı ve Nüfus toplamı .....   | 28      |
| 11 — Şehirler nüfusu (Vilâyet ve Kaza Merkezleri) .....  | 29 — 35 |
| 12 — Vilâyet ve Kazalar itibariyle Köy (Muhtarlık) sayısı, ortalama muhtarlık nüfusu ve yüzey ölçüleri ..... | 36 — 43 |

### KISIM — 2

#### Yaş ve cinsiyet itibariyle nüfus

|  |         |
|--|---------|
| 13 — Yaş Gurupları itibariyle nüfus .....                        | 47      |
| 14 — Tek yaşlar itibariyle nüfus .....                           | 48 — 49 |
| 15 — Yaşlar itibariyle nüfus (toplu rakkamlar) .....             | 50 — 51 |
| 16 — Vilâyetler ve yaş gurupları itibariyle nüfus (Toplam) ..... | 52 — 55 |
| Vilâyetler ve yaş gurupları itibariyle nüfus (Erkek) .....       | 56 — 59 |
| Vilâyetler ve yaş gurupları itibariyle nüfus (Kadın) .....       | 60 — 63 |

### KISIM — 3

#### Doğum yerleri itibariyle nüfus

|   |         |
|---|---------|
| 17 — Vilâyetler ve doğum yerleri itibariyle nüfus ..... | 66 — 67 |
| 18 — Doğum yerleri itibariyle nüfus .....               | 68 — 69 |
| 19 — Vilâyetler ve doğum yerleri itibariyle nüfus ..... | 70 — 95 |

## PART — 2

#### Population by age and sex

|  |         |
|--|---------|
| 13 — Population by age groups .....                          | 47      |
| 14 — Population by single ages .....                         | 48 — 49 |
| 15 — Population by ages (cumulative figures) .....           | 50 — 51 |
| 16 — Population by provinces and by age groups (total) ..... | 52 — 55 |
| Population by provinces and by age groups (Male) .....       | 56 — 59 |
| Population by provinces and by age groups (Female) .....     | 60 — 63 |

## PART — 3

#### Population by birth place

|  |         |
|--|---------|
| 17 — Population by provinces and by birth places ..... | 66 — 67 |
| 18 — Population by birth places .....                  | 68 — 69 |
| 19 — Population by provinces and by birth places ..... | 70 — 95 |

## KISIM — 4

## Ana dil itibariyle nüfus

|  |           |
|--|-----------|
| 20 — Ana dil ve yerler itibariyle nüfus .....  | 99        |
| 21 — Ana dil ve en iyi konuşulan ikinci dil itibariyle nüfus (Türkiye Toplamı) ..... | 100 — 101 |
| » Ana dil ve en iyi konuşulan ikinci dil itibariyle nüfus (Erkek) .....              | 102 — 103 |
| » Ana dil ve en iyi konuşulan ikinci dil itibariyle nüfus (Kadın) .....              | 104 — 105 |
| 22 — Vilâyetler ve Ana dil itibariyle nüfus a) Türkiye Toplamı .....                 | 106 — 109 |

## KISIM — 5

## Dinler itibariyle nüfus

|   |           |
|---|-----------|
| 23 — Dinler itibariyle nüfus .....                      | 113       |
| 24 — Vilâyetler ve Dinler itibariyle nüfus (Toplam) ... | 114 — 115 |
| » Vilâyetler ve Dinler itibariyle nüfus (Erkek) ...     | 116 — 117 |
| » Vilâyetler ve dinler itibariyle nüfus (kadın) .....   | 118 — 119 |

## KISIM — 6

## Tabiiyet itibariyle nüfus

|  |     |
|--|-----|
| 25 — Tabiiyetler ve yerler itibariyle ecnebi nüfus ..... (Türkiye Toplamı) ..... | 122 |
|--|-----|

## KISIM — 7

## Medeni hal itibariyle nüfus

|  |           |
|--|-----------|
| 26 — Yaş gurupları ve medeni hal itibariyle 15 ve daha yukarı yaşlardaki nüfus (Türkiye Toplamı) ..... | 125       |
| 27 — Vilâyetler ve medeni hal itibariyle 15 ve daha yukarı yaşlardaki nüfus .....                      | 126 — 127 |
| a) Türkiye Toplamı .....   | 126 — 127 |
| » Vilâyetler ve medeni hal itibariyle 15 ve daha yukarı yaşlardaki nüfus .....                         | 128 — 129 |
| b) (10 000 ve daha fazla nüfuslu yerler) .....   | 128 — 129 |
| » Vilâyetler ve medeni hal itibariyle 15 ve daha yukarı yaşlardaki nüfus .....                         | 130 — 131 |
| c) 10 000 den az nüfuslu yerler .....  | 130 — 131 |

## KISIM — 8

## Okur yazarlık itibariyle nüfus

|   |     |
|---|-----|
| 28 — Yaş ve okur yazarlık durumu itibariyle 6 ve daha yukarı yaşlardaki nüfus ..... | 135 |
| a) Türkiye Toplamı .....  | 135 |
| Yaş ve okur yazarlık durumu itibariyle 6 ve daha yukarı yaşlardaki nüfus .....      | 136 |
| b) 10 000 ve daha fazla nüfuslu yerler .....  | 136 |
| Yaş ve okur yazarlık durumu itibariyle 6 ve daha yukarı yaşlardaki nüfus .....      | 137 |
| c) 10 000 den az nüfuslu yerler .....   | 137 |

## PART — 4

## Population by mother tongue

|  |
|--|
| 20 — Population by mother tongue and by localities                                   |
| 21 — Population by mother tongue and by second language well spoken (National Total) |
| Population by provinces and by mother tongue language well spoken (Male)             |
| Population by mother tongue and by second language well spoken (Female)              |
| 22 — Population by provinces and by mother tongue (National Total)                   |

## PART — 5

## Population by religions

|   |
|---|
| 23 — Population by religions                          |
| 24 — Population by provinces and by religions (Total) |
| Population by provinces and by religions (Male)       |
| Population by provinces and by religions (Female)     |

## PART — 6

## Foreign people nationality

|   |
|---|
| 25 — Foreign people by nationality and by localities (National Total) |
|---|

## PART — 7

## Population by marital status

|   |
|---|
| 26 — Population 15 years old and over age groups and by marital status (National Total) |
| 27 — Population 15 years old and over by provinces and by marital status                |
| a) National Total   |
| Population 15 years old and over by provinces and marital status                        |
| b) Localities having 10 000 or more inhabitants   |
| Population 15 years old and over by provinces and by marital status                     |
| c) Localities having less than 10 000 inhabitants                                       |

## PART — 8—

## Population by literacy

|   |
|---|
| 28 — Population 6 years old and over by age and by literacy |
| a) National Total   |
| Population 6 years old and over by age and by literacy      |
| b) Localities having 10 000 or more inhabitants             |
| Population 6 years old and over by age and by literacy      |
| c) Localities having less than 10 000 inhabitants           |

|   |           |
|---|-----------|
| 29 — Vilâyetler ve okur yazarlık durumu itibariyle 6 ve daha yukarı yaşlardaki nüfus  |           |
| a) Türkiye Toplamı .....  | 138 — 139 |
| Vilâyetler ve okur yazarlık durumu itibariyle 6 ve daha yukarı yaşlardaki nüfus ..... |           |
| b) 10 000 ve daha fazla nüfuslu yerler .....  | 140 — 141 |
| Vilâyetler ve okur yazarlık durumu itibariyle 6 ve daha yukarı yaşlardaki nüfus ..... |           |
| c) 10 000 den az nüfuslu yerler .....   | 142 — 143 |

**KISIM — 9**

**Esas meslek itibariyle nüfus**

|   |           |
|---|-----------|
| 30 — Esas meslek itibariyle 15 ve daha fazla yaşlardaki nüfus (Türkiye Toplamı) ..... | 147 — 157 |
|---|-----------|

**KISIM — 10**

**Çalışma durumu itibariyle nüfus**

|   |           |
|---|-----------|
| 31 — Yaş gurupları ve çalışma durumu itibariyle 15 ve daha yukarı yaşlardaki iktisaden faal nüfus (Türkiye Toplamı) ..... | 161       |
| 32 — Vilâyetler ve çalışma durumu itibariyle 15 ve daha yukarı yaşlardaki iktisaden faal nüfus                            |           |
| a) (Türkiye Toplamı) .....  | 162 — 163 |
| » Vilâyetler ve çalışma durumu itibariyle 15 ve daha yukarı yaşlardaki iktisaden faal nüfus                               |           |
| b) 10 000 ve daha fazla nüfuslu yerler .....  | 164 — 165 |
| » Vilâyetler ve çalışma durumu itibariyle 15 ve daha yukarı yaşlardaki iktisaden faal nüfus                               |           |
| c) 10 000 den az nüfuslu yerler .....   | 166 — 167 |

**KISIM — 11**

**Çalışılan yerin nevine göre nüfus**

|   |           |
|---|-----------|
| 33 — Yaş gurupları ve çalışılan yerin nevine göre 15 ve daha yukarı yaşlardaki iktisaden faal nüfus (Türkiye Toplamı) ..... | 171       |
| 34 — Vilâyetler ve çalışılan yerin nevine göre 15 ve daha yukarı yaşlardaki iktisaden faal nüfus                            |           |
| a) (Türkiye Toplamı) .....  | 172 — 173 |
| Vilâyetler ve çalışılan yerin nevine göre 15 ve daha yukarı yaşlardaki iktisaden faal nüfus                                 |           |
| b) 10000 ve daha fazla nüfuslu yerler) .....  | 174 — 175 |
| Vilâyetler ve çalışılan yerin nevine göre 15 ve daha yukarı yaşlardaki iktisaden faal nüfus                                 |           |
| c) 10000 den az nüfuslu yerler) .....   | 176 — 177 |

**KISIM — 12**

**Meslekteki mevki itibariyle nüfus**

|   |           |
|---|-----------|
| 35 — Yaş gurupları ve meslekteki mevki itibariyle 15 ve daha yukarı yaşlardaki iktisaden faal nüfus (Türkiye Toplamı) ..... | 181       |
| 36 — Vilâyetler ve meslekteki mevki itibariyle 15 ve daha yukarı yaşlardaki iktisaden faal nüfus                            |           |
| a) (Türkiye Toplamı) .....  | 182 — 183 |

|   |  |
|---|--|
| 29 — Population 6 years old and over by provinces and by literacy |  |
| a) National - Total .....   |  |

*Population 6 years old and over by provinces and by literacy*

*b) Localities having 10 000 or more inhabitants*

*Population 6 years old and over by provinces and by literacy*

*c) Localities having less than 10 000 inhabitants*

**PART — 9**

**Population by usual occupation**

|  |  |
|--|--|
| 30 — Population 15 years old and over by usual occupation (National - Total) ..... |  |
|--|--|

**PART — 10**

**Population by working status**

|  |  |
|--|--|
| 31 — Economically active population 15 years old and over by age groups and by working status (National - Total) ..... |  |
|--|--|

|  |  |
|--|--|
| 32 — Economically active population 15 years old and over by provinces and by working status |  |
| a) National Total .....  |  |

*Economically active population 15 years old and over by provinces and by working status*

*b) Localities having 10 000 or more inhabitants*

*Economically active population 15 years old and over by provinces and by working status*

*c) Localities having less than 10 000 inhabitants*

**PART — 11**

**Population by kind of working**

|   |  |
|---|--|
| 33 — Economically active population 15 years old and over by age groups and by kind of working place (National - Total) ..... |  |
|---|--|

|   |  |
|---|--|
| 34 — Economically active population 15 years old and over by provinces and by working place |  |
| a) National Total .....   |  |

*Economically active population 15 years old and over by provinces and by working place*

*b) Localities having 10 000 or more inhabitants*

*Economically active population 15 years old and over by provinces and by working place*

*c) Localities having less than 10 000 inhabitants*

**PART — 12**

**Population by occupational status**

|  |  |
|--|--|
| 35 — Economically active population 15 years old and over by provinces and by occupational status (National - Total) ..... |  |
|--|--|

|   |  |
|---|--|
| 36 — Economically active population 15 years old and over by provinces and by occupational status |  |
| a) National Total .....   |  |

Vilâyetler ve meslekteki mevki itibariyle 15 ve daha yukarı yaşlardaki iktisaden faal nüfus  
b) 10000 ve daha fazla nüfuslu yerler ..... 184 — 185

Vilâyetler ve meslekteki mevki itibariyle 15 ve daha yukarı yaşlardaki iktisaden faal nüfus  
c) 10000 den az nüfuslu yerler ..... 186 — 187

**KISIM — 13**

**Son haftaki meslek itibariyle nüfus**

37 — Son haftaki meslek itibariyle 15 ve daha yukarı yaşlardaki nüfus (Türkiye Toplamı) ..... 191 — 201

38 — Son haftaki meslek ve yaş gurupları itibariyle 15 ve daha yukarı yaşlardaki iktisaden faal nüfus  
a) Türkiye Toplamı Erkek - Kadın ..... 202 — 204

Son haftaki meslek ve yaş gurupları itibariyle 15 ve daha yukarı yaşlardaki iktisaden faal nüfus  
a) Türkiye Toplamı (Erkek) ..... 205 — 207

Son haftaki meslek ve yaş gurupları itibariyle 15 ve daha yukarı yaşlardaki iktisaden faal nüfus  
a) Türkiye Toplamı (Kadın) ..... 208 — 210

Son haftaki meslek ve yaş gurupları itibariyle 15 ve daha yukarı yaşlardaki iktisaden faal nüfus  
b) 10000 ve daha fazla nüfuslu yerler (Toplam) 211 — 213

Son haftaki meslek ve yaş gurupları itibariyle 15 ve daha yukarı yaşlardaki iktisaden faal nüfus  
b) 10000 ve daha fazla nüfuslu yerler (Erkek) 214 — 216

Son haftaki meslek ve yaş gurupları itibariyle 15 ve daha yukarı yaşlardaki iktisaden faal nüfus  
b) 10000 ve daha fazla nüfuslu yerler (Kadın) 217 — 219

Son haftaki meslek ve yaş gurupları itibariyle 15 ve daha yukarı yaşlardaki iktisaden faal nüfus  
c) 10000 den az nüfuslu yerler (Toplam) ..... 220 — 222

Son haftaki meslek ve yaş gurupları itibariyle 15 ve daha yukarı yaşlardaki iktisaden faal nüfus  
c) 10000 den az nüfuslu yerler (Erkek) ..... 223 — 225

Son haftaki meslek ve yaş gurupları itibariyle 15 ve daha yukarı yaşlardaki iktisaden faal nüfus  
c) 10000 den az nüfuslu yerler (Kadın) ..... 226 — 228

39 — Son haftaki meslek ve çalışılan yer itibariyle 15 ve daha yukarı yaşlardaki iktisaden faal nüfus  
a) Türkiye Toplamı ..... 229 — 231

Son haftaki meslek ve çalışılan yer itibariyle 15 ve daha yukarı yaşlardaki iktisaden faal nüfus  
b) 10 000 ve daha fazla nüfuslu yerler ..... 232 — 234

Son haftaki meslek ve çalışılan yer itibariyle 15 ve daha yukarı yaşlardaki iktisaden faal nüfus  
c) 10 000 den az nüfuslu yerler ..... 235 — 237

*Economically active population 15 years old and over by provinces and by occupational status  
b) Localities having 10 000 or more inhabitants*

*Economically active population 15 years old and over by provinces and by occupational status  
c) Localities having less than 10 000 inhabitants*

**PART — 13**

**Population by last week occupation**

37 — *Population 15 years old and over by last week occupation (National Total)*

38 — *Economically active population 15 years old and over by last week occupation and by age groups  
a) National Total - Male - Female*

*Economically active population 15 years old and over by last week occupation and by age groups  
a) National Total (Male)*

*Economically active population 15 years old and over by last week occupation and by age groups  
a) National Total (Female)*

*Economically active population 15 years old and over by last week occupation and by age groups  
b) Localities having 10 000 or more inhabitants*

*Economically active population 15 years old and over by last week occupation and by age groups  
b) Localities having 10 000 or more inhabitants (Male)*

*Economically active population 15 years old and over by last week occupation and by age groups  
b) Localities having 10 000 or more inhabitants (Female)*

*Economically active population 15 years old and over by last week occupation and by age groups  
c) Localities having less than 10 000 inhabitants (Total)*

*Economically active population 15 years old and over by last week occupation and by age groups  
c) Localities having less than 10 000 inhabitants (Male)*

*Economically active population 15 years old and over by last week occupation and by age groups  
c) Localities having less than 10 000 inhabitants (Female)*

39 — *Economically active population 15 years old and over by last week occupation and by working place  
a) National Total*

*Economically active population 15 years old and over by last week occupation and by working place  
b) Localities having 10 000 or more inhabitants*

*Economically active population 15 years old and over by last week occupation and by working place  
c) Localities having less than 10 000 inhabitants*

|  |           |
|--|-----------|
| 40 -- Son haftaki meslek ve meslekteki mevki itibariyle 15 ve daha yukarı yaşlardaki iktisaden faal nüfus          |           |
| a) Türkiye Toplamı .....   | 238 — 240 |
| Son haftaki meslek ve meslekteki mevki itibariyle 15 ve daha yukarı yaşlardaki iktisaden faal nüfus                |           |
| b) 10 000 ve daha fazla nüfuslu yerler .....   | 241 — 243 |
| Son haftaki meslek ve meslekteki mevki itibariyle 15 ve daha yukarı yaşlardaki iktisaden faal nüfus                |           |
| c) 10 000 den az nüfuslu yerler .....  | 244 — 246 |
| 41 -- Vilâyetler ve son haftaki esas meslek gurupları itibariyle 15 ve daha yukarı yaşlardaki iktisaden faal nüfus |           |
| a) Türkiye Toplamı (Erkek, Kadın) .....  | 247 — 252 |
| Vilâyetler ve son haftaki esas meslek gurupları itibariyle 15 ve daha yukarı yaşlardaki iktisaden faal nüfus       |           |
| b) 10 000 ve daha fazla nüfuslu yerler .....   | 253 — 258 |
| Vilâyetler ve son haftaki esas meslek gurupları itibariyle 15 ve daha yukarı yaşlardaki iktisaden faal nüfus       |           |
| c) 10 000 den az nüfuslu yerler .....  | 259 — 264 |

### KISIM — 14

#### İktisadî faaliyet kolları itibariyle nüfus

|   |           |
|---|-----------|
| 42 -- İktisadi faaliyet kolları itibariyle 15 ve daha yukarı yaşlardaki nüfus                                 |           |
| (Türkiye Toplamı) .....   | 287 — 280 |
| 43 -- İktisadi faaliyet kolları ve yaş gurupları itibariyle 15 ve daha yukarı yaşlardaki iktisaden faal nüfus |           |
| a) Türkiye Toplamı (Erkek, Kadın) .....   | 281 — 289 |
| İktisadi faaliyet kolları ve yaş gurupları itibariyle 15 ve daha yukarı yaşlardaki iktisaden faal nüfus       |           |
| b) 10 000 ve daha fazla nüfuslu yerler (Toplam, Erkek, Kadın) .....   | 290 — 298 |
| İktisadi faaliyet kolları ve yaş gurupları itibariyle 15 ve daha yukarı yaşlardaki iktisaden faal nüfus       |           |
| c) 10 000 den az nüfuslu yerler (Toplam, Erkek, Kadın) .....  | 299 — 307 |
| 44 -- Çalışma kolları ve çalışılan yerin nevine göre 15 ve daha yukarı yaşlardaki iktisaden faal nüfus        |           |
| a) Türkiye Toplamı .....  | 308 — 310 |
| Çalışma kolları ve çalışılan yerin nevine göre 15 ve daha yukarı yaşlardaki iktisaden faal nüfus              |           |
| b) 10 000 ve daha fazla nüfuslu yerler .....  | 311 — 313 |
| Çalışma kolları ve çalışılan yerin nevine göre 15 ve daha yukarı yaşlardaki iktisaden faal nüfus              |           |
| c) 10 000 den az nüfuslu yerler .....   | 314 — 316 |

|   |  |
|---|--|
| 40 -- Economically active population 15 years old and over by last week occupation and by occupational status |  |
| a) National Total   |  |
| Economically active population 15 years old and over by last week occupation and by occupational status       |  |
| b) Localities having 10 000 or more inhabitants   |  |
| Economically active population 15 years old and over by last week occupation and by occupational status       |  |
| c) Localities having less than 10 000 inhabitants   |  |
| Economically active population 15 years old and over by provinces and by major groups of last week occupation |  |
| a) National Total (Male, Female)  |  |
| Economically active population 15 years old and over by provinces and by major groups of last week occupation |  |
| b) Localities having 10 000 or more inhabitants   |  |
| Economically active population 15 years old and over by provinces and by major groups of last week occupation |  |
| c) Localities having less than 10 000 inhabitants   |  |

### PART — 14

#### Economically active population by economic activities

|   |  |
|---|--|
| 42 -- Population 15 years old and over by economic activities                                       |  |
| (National Total)  |  |
| 43 -- Economically active population 15 years old and over by economic activities and by age groups |  |
| a) National Total (Male, Female)  |  |
| Economically active population 15 years old and over by economic activities and by age groups       |  |
| b) Localities having 10 000 or more inhabitants (Total, Male, Female)                               |  |
| Economically active population 15 years old and over by economic activities and by age groups       |  |
| c) Localities having less than 10 000 inhabitants (Total, Male, Female)                             |  |
| 44 -- Economically active population 15 years old and over by industry and by kind of working place |  |
| a) National Total   |  |
| Economically active population 15 years old and over by industry and by kind of working place       |  |
| b) Localities having 10 000 or more inhabitants   |  |
| Economically active population 15 years old and over by industry and by kind of working place       |  |
| c) Localities having less than 10 000 inhabitants   |  |

|   |           |
|---|-----------|
| 45 — İktisadi faaliyet kolları ve meslekteki mevki itibariyle 15 ve daha yukarı yaşlardaki faal nüfus<br>a) Türkiye Toplamı _____                                   | 317 — 319 |
| İktisadi faaliyet kolları ve meslekteki mevki itibariyle 15 ve daha yukarı yaşlardaki faal nüfus<br>b) 10 000 ve daha fazla nüfuslu yerler _____                    | 320 — 322 |
| İktisadi faaliyet kolları ve meslekteki mevki itibariyle 15 ve daha yukarı yaşlardaki faal nüfus<br>c) 10 000 den az nüfuslu yerler _____                           | 323 — 325 |
| 46 — Vilâyetler ve iktisadi faaliyet kolları itibariyle 15 ve daha yukarı yaşlardaki iktisaden faal nüfus<br>a) Türkiye Toplamı (Erkek, Kadın) _____                | 326 — 331 |
| Vilâyetler ve iktisadi faaliyet kolları itibariyle 15 ve daha yukarı yaşlardaki iktisaden faal nüfus<br>b) 10 000 ve daha fazla nüfuslu yerler (Erkek, Kadın) _____ | 332 — 337 |
| Vilâyetler ve iktisadi faaliyet kolları itibariyle 15 ve daha yukarı yaşlardaki iktisaden faal nüfus<br>c) 10 000 den az nüfuslu yerler (Erkek, Kadın) _____        | 338 — 343 |
| 47 — İktisadi faaliyet kolları itibariyle (6-14) yaşlardaki nüfus a) Türkiye Toplamı _____  | 344 — 355 |

**KISIM — 15**

**İktisadi faaliyet kolları ve meslek zümreleri itibariyle iktisaden faal nüfus**

|  |           |
|--|-----------|
| 48 — İktisadi faaliyet kolları ve meslek zümreleri itibariyle 15 ve daha yukarı yaşlardaki iktisaden faal nüfus<br>a) Türkiye Toplamı _____                | 358 — 359 |
| İktisadi faaliyet kolları ve meslek zümreleri itibariyle 15 ve daha yukarı yaşlardaki iktisaden faal nüfus<br>b) 10 000 ve daha fazla nüfuslu yerler _____ | 360 — 361 |
| İktisadi faaliyet kolları ve meslek zümreleri itibariyle 15 ve daha yukarı yaşlardaki iktisaden faal nüfus<br>c) 10 000 den az nüfuslu yerler _____        | 362 — 363 |

**KISIM — 16**

**Sakat nüfus**

|   |     |
|---|-----|
| 49 — Sakatlıklar ve mahiyetleri itibariyle sakat nüfus (Türkiye Toplamı) _____                      | 367 |
| 50 — Yaş gurupları ve sakatlıklar itibariyle sakat nüfus<br>a) Türkiye Toplamı _____                | 368 |
| Yaş gurupları ve sakatlıklar itibariyle sakat nüfus<br>b) 10 000 ve daha fazla nüfuslu yerler _____ | 369 |
| Yaş gurupları ve sakatlıklar itibariyle sakat nüfus<br>c) 10 000 den az nüfuslu yerler _____        | 370 |

|   |  |
|---|--|
| 45 — <i>Economically active population 15 years old and over by economic activities and by occupational status</i><br>a) <i>National Total</i>                            |  |
| <i>Economically active population 15 years old and over by economic activities and by occupational status</i><br>b) <i>Localities having 10 000 or more inhabitants</i>   |  |
| <i>Economically active population 15 years old and over by economic activities and by occupational status</i><br>c) <i>Localities having less than 10 000 inhabitants</i> |  |
| 46 — <i>Economically active population 15 years old over by province and industry</i><br>a) <i>National Total (Male, Female)</i>  |  |
| <i>Economically active population 15 years old over by province and industry</i><br>b) <i>Localities having 10 000 or more inhabitants (Male, Female)</i>                 |  |
| <i>Economically active population 15 years old over by province and industry</i><br>c) <i>Localities having less than 10 000 inhabitants (Male, Female)</i>               |  |
| 47 — <i>Population (6-14) years old by economic activities</i><br>a) <i>National Total</i>  |  |

**PART — 15**

**Economically active population by industry and by occupation**

|  |  |
|--|--|
| 48 — <i>Economically active population 15 years old and over by economic activities and by major groups of occupation</i><br>a) <i>National Total</i>                            |  |
| <i>Economically active population 15 years old and over by economic activities and by major groups of occupation</i><br>b) <i>Localities having 10 000 or more inhabitants</i>   |  |
| <i>Economically active population 15 years old and over by economic activities and by major groups of occupation</i><br>c) <i>Localities having less than 10 000 inhabitants</i> |  |

**PART — 16**

**Disable population**

|  |  |
|--|--|
| 49 — <i>Disable population by disablement and by origin of in (National Total)</i>                                     |  |
| 50 — <i>Disable population by age groups and by disablement</i><br>a) <i>National Total</i>                            |  |
| <i>Disable population by age groups and by disablement</i><br>b) <i>Localities having 10 000 or more inhabitants</i>   |  |
| <i>Disable population by age groups and by disablement</i><br>c) <i>Localities having less than 10 000 inhabitants</i> |  |



**Sahife**  
**Sahife**

|  |   |
|--|---|
| 51 — Vilâyetler ve sakatlıklar itibariyle sakat nüfus<br>Türkiye Toplamı (Toplam, Erkek, Kadın) — 371 — <del>376</del>                                 | 51 — <i>Disable population by provinces and by disablement</i><br><i>National Total (Total, Male, Female)</i>                                 |
| 52 — Çalışma durumuna göre 15 ve daha yukarı yaşlardaki sakat nüfus<br>Türkiye Toplamı ————— 377   | 52 — <i>Disable population 15 years old and over by working status</i><br><i>National Total</i>   |
| 53 — Çalışılan yerin nevine göre 15 ve daha yukarı yaşlardaki sakat nüfus<br>Türkiye Toplamı ————— 377   | 53 — <i>Disable population 15 years old and over by working place</i><br><i>National Total</i>  |
| 54 — Meslekteki mevki itibariyle 15 ve daha yukarı yaşlardaki sakat nüfus<br>Türkiye Toplamı ————— 378   | 54 — <i>Disable population 15 years old and over by occupational status</i><br><i>National Total</i>  |
| 55 — Çalışma kolları ve sakatlıklar itibariyle 15 ve daha yukarı yaşlardaki sakat nüfus<br>Türkiye Toplamı (Toplam, Erkek, Kadın) 379 — <del>387</del> | 55 — <i>Disable population 15 years old and over by economic activities and by disablement</i><br><i>National Total (Total, Male, Female)</i> |

**HANE HALKI**

**Aile büyüklüğü, işgal ettikleri oda adedi, ödedikleri aylık kira durumu, ev halkı reislerinin meslekleri itibariyle**

|  |          |
|--|----------|
| Aile büyüklüğü ve oturdukları oda adedine göre hane halkı sayısı —————                     | III      |
| Ödedikleri aylık ev kirası ve oturdukları oda adedine göre hane halkı sayısı —————         | IV       |
| Oturdukları oda sayısı ve meslek ana gurupları itibariyle hane halkı reisleri sayısı ————— | V        |
| Aile büyüklüğü ve ödedikleri aylık ev kirasına göre hane halkı sayısı —————                | VI — VII |

**HOUSE HOLDS**

**By size of family, by number of reons occupied, by monthly rent paid and by usual occupation of household heads**

|   |
|---|
| <i>Number of households by size of Family and by number of rooms occupied</i>                   |
| <i>Number of households by monthly rent paid and by number of rooms occupied</i>                |
| <i>Number of household heads by number of rooms occupied and by major groups of occupations</i> |
| <i>Number of households by size and by monthly rent paid ford willings</i>                      |

The first part of the report deals with the general situation of the country. It is a very interesting and informative study of the country's development. The author has done a great deal of research and has put together a very comprehensive picture of the country's progress. The report is well written and easy to read. It is a valuable contribution to the study of the country's development.

The second part of the report deals with the country's economic situation. It is a very interesting and informative study of the country's economic development. The author has done a great deal of research and has put together a very comprehensive picture of the country's economic progress. The report is well written and easy to read. It is a valuable contribution to the study of the country's economic development.

The third part of the report deals with the country's social situation. It is a very interesting and informative study of the country's social development. The author has done a great deal of research and has put together a very comprehensive picture of the country's social progress. The report is well written and easy to read. It is a valuable contribution to the study of the country's social development.

The fourth part of the report deals with the country's political situation. It is a very interesting and informative study of the country's political development. The author has done a great deal of research and has put together a very comprehensive picture of the country's political progress. The report is well written and easy to read. It is a valuable contribution to the study of the country's political development.

**5622 sayılı Sayımlar Kanunu ile bu Kanunun bazı maddelerini tadil eden 6534 sayılı kanunun nüfus sayımını ilgilendiren bazı hükümleri**

**Madde: 1 —** Genel nüfus sayımları, sonu (0) sıfır ve (5) beş ile biten yıllarda olmak üzere İstatistik Umum Müdürlüğüne tekrarlanır.

**Madde: 5 —** Çeşitli sayımları İstatistik Genel Müdürlüğünün belirteceği esaslar ve usuller dairesinde hazırlamak ve yürütmek ve bu hususta gerekli bütün tedbirleri almak üzere (Merkez sayım komitesinin) tesbit edeceği vilâyet ve kaza merkezlerinde idare üstlerinin başkanlığında, idare üstlerinin seçeceği ve aralarına bir de Belediye temsilcisinin katılacağı 3 - 5 kişilik birer sayım komitesi kurulur. Bu komitelerin çalışmalarından ve işlerin yönetmeliklere uygun olarak yürütülmesinden idare üstleri sorumlu tutulur.

**Madde: 6 —** Memlekette okur yazar herkes sayım komiteleri ve bunların bulunmadığı yerlerde mahallin en büyük idare üstü tarafından verilen nüfus sayım ve denetleme memurluğu işini kabul etmek zorundadır. Diğer sayımlarda başta ilgili Vekâletler memurları olmak üzere çeşitli Vekâletler ve bunlara bağlı teşekküller memurlarından lüzumu kadar aynı makamlar tarafından vazifelendirileceği gibi diğer yurttaşları da yardımına baş vurulur. Sayımla ilgili işlerden istisnası gereken memur ve sair kimseler, Vekiller Hey'etinin kararlaştıracağı esaslara göre valiler tarafından belirtilir. Hâkimler ve Müddeiumumiler sayımla ilgili vazifelerden istisna edilir.

**Madde: 10 —** Nüfus sayımlarında makbul bir özre dayanmaksızın sayım memurluğu veya kontrol memurluğu vazifesini yapmaktan kaçınanlara (50) liradan (200) liraya kadar; sayım işleri hakkında tâyin edilen esaslara aykırı harekette bulunanlara veya sorulara cevap veremiyenlere veyahut bilerek hakikate aykırı cevap verenlere (25) liradan (100) liraya kadar hafif para cezası hükmolunur. Bu suçlara ait dâvalar Sulh Ceza Mahkemelerinde görülür. Hükmolunan para cezaları kat'idir.

Sayım ve anket sorularına verilen ferdi cevapları İstatistik Umum Müdürlüğünün sorumlu teşkilâtı dışına ifşa edenler hakkında 1554 sayılı İstatistik Genel Müdürlüğünün selâhiyet ve vazifeleri hakkındaki Kanunun 16 ncı ve 18 inci maddeleri hükümleri uygulanır.



T. C.  
BAŞVEKÂLET  
İstatistik Genel Müdürlüğü

T. C.  
İÇİŞLERİ BAKANLIĞI  
Nüfus İşleri Genel Müdürlüğü

## 1955 Genel Nüfus Sayımı

### Sayım ve Kontrol Memurlarının Çalışmalarına ait Yönetmelik

İcra Vekilleri Hey'etinin 21 - 5 - 1955 tarih ve 4/5166 sayılı  
kararıyla onanmıştır.

#### Sayım ve Kontrol Memurlarına:

Devlete çok emek ve masrafa mal olan sayım işinde doğru neticeye ulaşmak sizin dikkat ve hassasiyetinize bağlıdır. Bunun için sorularla açıklamaları ve Yönetmelikleri iyice okuyup tamamen kavradıktan sonra işe başlayınız ve soru kâğıtlarını eksiksiz doldurunuz.

**1955 GENEL NÜFUS SAYIMI  
SAYIM VE KONTROL MEMURLARINA MAHSUS YÖNETMELİK**

**Genel Hükümler**

**Madde: 1**

Genel nüfus sayımının amacı, sayım günü, yurdumuzun sınırları içinde mevcut bulunan insanların sayısını başlıca vasıfları ile belirtmektir.  
Nüfus sayımının hiç bir vergi ve mükellefiyetle ilgisi yoktur.

**Madde: 2**

Nüfus sayımı, yurdun her tarafında aynı günde başlayacak ve aynı günde bitecektir.  
Sayım günü, sayım işi en geç sabahın saat sekizinde başlar.  
Köylerde sayımın devamı müddetince sayım memurunun yanına köy muhtarı veya köy ihtiyar hey'eti âzalarından biri katılır.

**Madde: 3**

Sayım ve kontrol memurları ile yedek sayım ve kontrol memurları, sayım günü belirli saatte vazifeleri başlarına makbul bir özre dayanmaksızın gelmezler veya bu özrünü sayım gününden önce haber vermezlerse, Sayımlar Kanununun hükümlerine göre cezalandırılırlar.

**Madde: 4**

Sayım ve kontrol memurlarının uğradıkları yerlerde sohbet etmeleri yemek yemeleri ve ne çeşit olursa olsun ikram kabul etmeleri ve işin gecikmesine sebep olan herhangi bir harekette bulunmaları yasaktır.  
Bu gibi halleri görülen sayım ve kontrol memurları 5622 sayılı Sayımlar Kanununun 6534 sayılı Kanunla muaddel 10 uncu maddesi gereğince cezalandırılırlar.

**KONTROL MEMURLARININ GÖREVLERİ**

**Madde: 5**

Kontrol memurlarının görevleri, sayım memurlarının görevlerini hakkiyle yapıp yapmadıklarını kontrol etmek ve gerekirse onlara yardım etmektir. Kontrol memurları bundan başka aşağıdaki maddelerde gösterilen görevlerden de sorumludurlar:

**A — Sayımdan önce:**

- a — Soru kâğıdındaki soruların açıklanması ve sayımın ne şekilde yapılacağı hakkında ilgili şahıslar tarafından tekliflenecek toplantılara iştirâk etmek,
- b — 6 ıncı maddede yazılı belgelerin, ilgili makamlar tarafından sayım memuruna teslimi sırasında hazır bulunmak ve bölgesinde vazifeli sayım memurları ile tanışmak,
- c — Sayım gününden en geç üç gün evvel kendisine bağlı sayım bölgelerini, o bölgenin sayım memurları ile birlikte gezerek her bölgenin sınırlarını tâyin ve tesbit etmek,
- d — Sayım bölgelerinin dolaşılması sırasında, herhangi bir sayım bölgesi içinde numaralanmamış veya numaralanmış olup da, o bölgenin binalar cetveline yazılmamış bir yere rastlanacak olursa, bu yeri bölge binalar cetveline işaret ettirmek, ve varsa gördüğü diğer hatalı hususları tashih ettirmek üzere birlikte mahallin idare üstüne müracaat etmek,
- e — Sayım bölgeleri arasında, insan oturabilecek, numarısız yerlere rastlandığı takdirde, bunları da (d) fıkrası esasları dahilinde cetvele ilâve ettirmektir.

**B — Sayım sırasında:**

- a — Sayım günü, sayıma başlamadan önce, bölgesine dahil sayım memurlarının, tâyin edilen saatte görevlerine başlamak üzere kararlaştırılan yerde hazır bulunup bulunmadıklarını kontrol etmek, gelmeyen sayım memurlarını derhal ilgili makamlara bildirerek bunların yerine sayım memuru gönderilmesini sağlamak ve gelmelerini beklemeyen hazır bulunan memurları vaktinde işe başlatmak,
- b — Bölgesine dahil sayım memurlarından yalnız birinin sayım defterinin ikinci sahifesine kendisini yazdırmak,
- c — Sayım işini bitiren memurların, sayım defterlerini kendisine derhal teslim edebilmeleri için, sayım bitince bölgelerin hangisinde ve nerede toplanacaklarını, önceden kararlaştırarak sayım memurlarına bildirmektir.

**C — Sayımdan sonra:**

- a — Sayım defterleri ile bölge binalar cetvelini karşılaştırarak bütün binaların dolaşılıp içindeki nüfusun tam olarak yazılıp yazılmadığını kontrol etmek, sayet uğranmamış içinde insan oturması mümkün ve muhtemel yerler görülürse, ilgili sayım memuru ile birlikte bu yerlere gidip yazılmıyan nüfusları yazdırmak veya yazmak,
- b — Sayım memurları ile birlikte bütün cetvelleri gözden geçirerek cevapsız bırakılmış noksan soruları tamamlamak veya düzeltmek,

- c — Sayım memurlarının doldurduğu ve kendisine teslim ettiği sayım defterlerinin kapaklarındaki tutanak kısımlarının usulüne uygun ve doğru bir şekilde doldurulup imza edildiğini kontrol etmek,
- d — Kendisine bağlı bölgelerin sayımının bittiğini böylece tesbit ettikten sonra keyfiyeti hemen mahallin en büyük idare üstüne haber vermek,
- e — Bundan sonra her defterde kaç kişinin kayıtlı olduğunu gösteren kapaktaki tutanağı imzaladıktan sonra zarfına koymak; sayım defteri üzerindeki kontrolünü bitirdikten en geç bir saat sonra, şehirlerde, vali veya kaymakama, köylerde muhtarlar veya vali, kaymakam ve nahiye müdürlerinin tesbit edecekleri yerlere, sayım defterlerini kapatmaksızın teslim etmektir.

## SAYIM MEMURLARININ GÖREVLERİ

### Madde: 6

#### A — Sayımdan önce:

- a — Sayım memurluğu tebliğ kâğıdı ile birlikte kendisine gönderilen aşağıdaki belgeleri imza mukabilinde teslim almak, Bu belgeler şunlardır:
  - 1 — Sayım ve kontrol memurlarının çalışmalarına ait Yönetmelik ve açıklama,
  - 2 — Soru kâğıdının doldurulmuş ve doldurulmamış bir kaç örneği,
  - 3 — Sayım bölgesi binalar cetveli,
  - 4 — Sayım belgelerini koymağa mahsus basılı zarf,
- b — Memur edildiği sayım bölgesini dolaşarak bölge binalar cetveline göre, mahallinde tetkikat yapmak; cetvelde görüldüğü noksanları tesbit ederek idare üstüne haber vermek,
- c — Soru kâğıdındaki soruların açıklanması ve sayımın ne şekilde icra edileceği hakkında, ilgili şahıslar tarafından yapılacak toplantılara iştirâk etmek,
- d — Sayım defterlerinin idare üstleri tarafından kendilerine teslim edileceği bildirilen günde, tâyin edilen yere bizzat giderek sayım defterlerini teslim almak. Aynı zamanda bağlı bulunduğu kontrol memuru ile tanışmak,
- e — Daha önce gezmiş bulunduğu bölgesini sayımdan (en geç üç gün önce) beraber çalışacağı kontrol memuru ile birlikte, elinde binalar cetveli olduğu halde tekrar dolaşarak binaları yerlerinde görmek, binalar cetveline yazılmamış ve içinde insan oturması muhtemel bir yere rastlarsa cetvele işaret ederek, varsa gördüğü diğer hatalı hususlarla birlikte tashih ettirmek üzere mahallin idare üstüne bildirmek,
- f — Sayım defterinin kapağında, soru kâğıtlarının her yaprağının baş tarafında ve sayım belgelerini koymağa mahsus zarfın üzerindeki yerlere şehir ve kasabalarda, vilâyet, kaza, nahiye ve sokak adlarını; köylerde vilâyet, kaza, nahiye, ve köy (Muhtarlık) adlarını, sayımdan önce doldurmak,

#### B — Sayım sırasında:

- a — Sayım memurunun ilk işi, kendisini, bölgesine ait sayım defterlerinden birinin birinci sahifesine ve müracaat ettiği takdirde kontrol memurunu da aynı defterin ikinci sahifesine yazmak,
- b — Sayım günü sabahı en geç saat 8 de, yanında sayım defterleri, bölge binalar cetveli ve bunları koymağa mahsus zarf ve Yönetmelik bulunduğu halde evvelce kontrol memuru ile birlikte tâyin edilen yerde hazır bulunup sayıma başlamak,
 

Kontrol memuru bulunmayan yerlerde sayım memurları sayım işine belirli saatte başlamış olacaklardır (1).
- c — Bir sayım memuruna tahsis edilen sayım bölgesinde dükkân, mağaza, lokanta, fırın, kulüp, atölye, ardiye, defo ve emsali binalar varsa bunlardan kapıları kapalı olanların içerisine, barınmış insan bulunup bulunmadığına iyice kani oluncaya kadar binanın kapısı ısrarla çalınır, hiç bir bina bu suretle yoklanmadan geçilmez.
- d — Her sayım bölgesindeki nüfusun yazılması işi, en geç ertelikle kararmadan önce bitirilmesi lâzım geldiğine göre, sayım memuru, tâyin edildiği bölgedeki nüfusun çok olduğunu gördüğü ve akşama kadar bitiremeyeceğini kestirdiği takdirde, kontrol memuru vasıtasile, kontrol memuru bulunmayan yerlerde telefonla veya, bekçi, polis ve jandarma gibi vasıtalarla yardımcı sayım memuru istemek,
- e — Sayım memurlarının yazacakları nüfus o gün bölgelerinde «mevcut» olan nüfustan ibarettir. Bu itibarla, aileleri, evleri barkları ve esas yurtları ister orada, isterse başka yerlerde olsun, ister yerli, ister yabancı bulunsun şahsen mevcut olan bütün nüfusu yazmak (2).
- f — Bundan başka, bir hane halkının fertleri yazılırken, aile reisi (hane halkı reisi) ne ait soru kâğıdının altındaki soruları da doldurmak (sayım sırasında evde bulunmayan aile reislerine ait malûmat, aile fertlerinden herhangi birinin soru kâğıdının alt kısmına yazılacaktır).

- (1) Özürsüz olarak belirli saatte işinin başına gelmeyen veya özüünü vaktinde bildirmiyen sayım ve kontrol memurları 5622 sayılı Sayımlar Kanununun 6534 sayılı kanunla muaddel 10 uncu maddesine göre cezalandırılırlar.
- (2) Sayım defterlerinin mürekkeple yazılması mecburi değildir. yazıların okunaklı olmasına çok dikkat edilecektir. Defterlere yazılan yazıların sonradan başka bir deftere beyaz edilmesi, önce bir kâğıda nüfusvedde yaparak sonra sayım defterlerine geçirilmesi yasaktır.

- g — Herhangi bir kimsenin karısı, çocuğu, anası, babası gibi en yakınları bile olsa, sayım sırasında orada (mevcut) değillerse hiç bir şekilde yazmamak,
- h — Sayım günü sürüleriyle dışarıya çıkmalarına izin verilen çobanlar varsa, bunları muhtarlardan soruşturarak defterlere yazmak,  
Göçebe halinde yaşayan nüfusun nasıl yazılacağı İstatistik Genel Müdürlüğünce ayrıca bildirilecektir.
- i — Bölgelerdeki nüfusu yazarken, binalar cetvelinde bulunmayan numaratsız, içinde insan oturan bir yere rastlandığı takdirde, oradaki nüfusu da yazmak ve bu yerleri binalar cetvelinin sonuna kaydetmek,
- j — Yeter sayıda sayım memuru bulunmayan yerlerde üç dört köyün sayımı bir tek memuru verildiği takdirde, bir muhtarlık nüfusunun diğerine karıştırılmamasını temin için her muhtarlığa ait nüfusu ayrı defterlere yazmak.
- k — Bazı binalarda bir kaç aile oturduğu veya yapının bir odasında tek başına yaşayan kimseler bulunduğu takdirde sayım memuruna kapıyı açan ev sahibinin yalnız kendi ailesini yazdırarak binanın diğer bölümlerindeki kimselerden söz açmaması ihtimali vardır. Bu gibi hallerde sayım memurları ev sahiplerine bu cihetleri de sorarak bu gibilerin de sayım dışı kalmamalarını sağlamak,
- 1 — Sorulara cevap vermeyen veya kasten yanlış ve eksik cevap verenlere Sayımlar Kanununa göre para cezası tahakkuk ettirileceğini, sayımı yapılan ve cevap vermek istemeyen kimselere hatırlatmak, buna rağmen cevap alınmayan kimseler bulunduğu takdirde, bunları isim ve adresleriyle idare üstlerine bildirmek,
- m — Sayım memurlarının tayin edildikleri bölgenin binalar cetvelinde numaraları yazılı olduğu halde, sayım memurlarının nüfuslarını yazmayacakları yerler şunlardır:
- 1 — Asker, jandarma, gümrük muhafaza ve polis kışla ve karakolları,
  - 2 — Askeri mülki ve özel bütün hastahaneler, sanatoryolar, doğumevleri ve dispanserler,
  - 3 — Askeri, mülki ve özel yatılı okullar, (yatılı olmayan okullarda sayım günü bulunan nüfusu sayım memurları yazacaklardır).
  - 4 — Askeri ve mülki ceza ve tevkif evleri,
  - 5 — Elçilikler, maslahatgüzarlıklar ve konsolosluklar,
- Yukarıda 5 fıkrada sayılan binaların, binaları cetvelindeki numaraları karşısı (uğranmayacaktır) diye işaretlidir. Binalar cetvelinde bu kabil binaların karşısında (uğranmayacaktır) kaydı görülmediği takdirde sayım komitesine müracaatla gerekli tashih yaptırılır.
- n — Sayım bölgesi binalar cetvelinin düşünceler sütununda başka sokakta kapısı olduğu işaret edilmiş bulunan bir eve uğranıldığı zaman bu evdeki nüfusun daha önce evin diğer sokaktaki kapısından gelen bir sayım memuru tarafından yazılıp yazılmadığı tahkik edilecek, yazılmış ise bunları tekrar yazmayacak sayım bölgesi binalar cetveline (başka memur yazdı) ibaresi yazılacaktır.

#### C — Sayımdan sonra:

- a — Bölgesi dahilinde mevcut nüfusun yazılmasını bitirdikten, uğranılmıyan hiç bir yer kalmadığına kanaat getirdikten ve sayım defterinin kapağındaki tutanak kısmını doldurup altını imzaladıktan sonra, vakit geçirmeden, kontrol memurunu bularak, bölgesinde sayımın bittiğini haber vermek,
- b — Sayım sonunda kontrol memurları ile birlikte yapacağı işleri yapmak, kontrol memurlarına yardım etmek ve işin sonunda defterleri kendisine teslim etmek,
- c — Kontrol memuru bulunmayan ahvalde, kontrol işini şehir ve kasabalarda kendi başına, köylerde muhtarla birlikte yaptıktan sonra sayım defterini en geç bir saat içinde mahallin en büyük idare üstüne, köylerde muhtara, veya valinin ve kaymakamın tesbit edeceği yere teslim etmek,
- d — Merkezlerden köylere gönderilen sayım memurları, sayım defterlerini beraberlerinde merkeze getirip kendilerine vazife veren makama teslim edeceklerdir. Defterini özürsüz olarak zamanında teslim etmeyenler, Sayım Kanununun muaddel 10 uncu maddesine göre cezalandırılırlar.

### MÜTEFERRİK HÜKÜMLER

#### Madde: 7

Sayım ve kontrol memurluğu görevi ücretsizdir. Kendi ikametgâhları olan şehir dışında sayım ve kontrol memurluğu yapanlara nüfus sayımı ödeneğinden sadece gerçek yol gideri ödenir. Yol giderinden maksat, gidip gelme için taşıt vasıtalarına verilen paradır.

#### Madde: 8

İşbu Yönetmeliğin hükümlerine ve sayım esaslarına uygun hareket etmeyen sayım ve kontrol memurları 5644 sayılı Sayımlar Kanununun 6534 sayılı kanunla muaddel 10 uncu maddesine göre para cezası ile cezalandırılır.

#### 1955 Genel Nüfus Sayımı soru Kağıdına ait Açıklama

Sayım defterleri her biri 25,50, 100 yapraktan ibaret olmak üzere üç çeşittir. Bu defterlerin kapaklarındaki, sayım bölge numarasının kaydına mahsus yere, sayım memuruna verilen «Sayım bölge» sinin numarası, kapağın sağ tarafındaki vilâyet, kaza, nahiye ve köy adları kelimelerinin hizasına sayım bölgesinin bulunduğu yerin bağlı bulunduğu, vilâyet, kaza,



nahiye ve köylerin idari teşkilattaki adları;

Sayım memurunun adı ve soyadı ile kontrol memurunun adı ve soyadı ibarelerinin hizasına sayımı yapan memurla kontrol memurunun adları ve soyadları; işi ve adresi cümleleri hizasına da sayım ve kontrol memurlarının tuttıkları iş ve ev adresleri yazılır.

### Soru Kâğıdı

Soru kâğıdı iki kısımdan mürekkeptir:

**1 — Büyük çerçeve içindeki 15 soruyu muhtevi kısım;** Bu kısımdaki sorular sayım günü, sayım memurları tarafından, bölgeleri dahilinde bulunan her ferde sorularak alınan cevaplar soruların karşısındaki ince noktalı yerlere yazılır. Bu kısımda bazı soruların cevapları cevap sütununun dışında kalmakta yani, satır aralarında bulunmaktadır. 7 nci, 9 uncu ve 11inci sorular bu meyandadır. Sorular cevaplandırılırken cevapların soruyu takip eden ince çizgili boşluğa yazılmasına dikkat edilmelidir.

**2 — Hane halkı reisine, aile ve mesken durumuna ait yedi soruyu muhtevi küçük çerçeve içindeki alt kısım:**

Bu kısım her aile «Hane halkı» için bir tane doldurulur. Aile «Hane halkı» reisi sayım sırasında evde ise sorular kendisine sorularak alınan cevaplar soruların karşısındaki noktalı yerlere yazılır. Aile «Hane halkı» reisi evde değilse, hane halkı reisinin adı ve soyadı, cinsiyeti, medeni hali, mesleği, aile ve mesken durumu hakkındaki soruların cevapları, aile fertlerinden birisinin beyanına göre tesbit olunur ve alınan cevaplar sayım sırasında evde bulunan fertlerden yalnız birisinin soru kâğıdına yazılır. Evdeki diğer fertlerin soru kâğıtlarının altındaki bu kısım boş bırakılır.

Tek bir meskende birden fazla hane halkı oturuyorsa her hane halkı reisine yukarıdaki şekilde soru sorulur.

### Soru Kâğıdının baş tarafında bulunan İdari Teşkilâta ait sorular

Çerçeve dışında kalan «yazılan nüfusun bulunduğu» başlığı altındaki «vilâyetin adı», «kazanın adı», «nahiyenin adı», «köyün - muhtarlığın» adı hizalarına sayım bölgesinin bulunduğu vilâyet, kaza, nahiye ve köylerin idari teşkilattaki adları; sokağın adı hizasına, sayım bölgesinin bulunduğu sokağın adı veya numarası; bina numarası hizasına da, sayımı yapılan nüfusun oturduğu yerin bina cetvelindeki kapı numarası yazılır.

«Köyün - muhtarlığın» adı hizasına şehir ve kasabalardaki mahalle muhtarlıklarının adları yazılmaz. Yalnız köy muhtarlıklarının adları yazılır.

### Sorular nasıl cevaplandırılır?

**Soru: 1 — Adı ve soyadı?**

Bu sorunun karşısına sayımı yapılan kimsenin adı ve soyadı yazılır.

**Soru: 2 — Nerede doğmuştur?**

Bu sorunun karşısına Türkiye'nin bugünkü sınırları dahilinde bulunan bir yerde doğmuş olanlar için, doğdukları yer hâlen hangi vilâyet ve kaza sınırları içinde ise o vilâyet ve kazanın adları yazılır. Sayımı yapılan kimsenin doğduğu yer Türkiye'nin bugünkü sınırları dışında bulunuyorsa bu yer hâlen hangi memleket sınırları içinde ise, o memleketin adı yazılır. «Bulgaristan, Yunanistan, Yugoslavya, Romanya, Trablusgarp, Kıbrıs, Arnavutluk, Suriye, Irak, Fransa, Tunus, Ceza-yir, Fas vesaire gibi». Doğduğu yerin hangi memleket sınırları içinde olduğu, sayımı yapılan kimse veya sayım memuru tarafından bilinmediği ve derhal öğrenilmesine de imkân bulunmadığı takdirde, o yere en yakın büyük bir şehrin adı yazılır.

**Soru: 3 — Ana dili nedir?**

Bu sorunun karşısına ev içinde, aile arasında mutâd olarak konuşulan dil yazılır. Henüz konuşamıyacak yaşlarda bulunan çocukların ana dilleri, anne ve babalarının konuştukları dildir.

**Soru: 4 — Ana dilinden başka en iyi konuştuğu ikinci dil nedir?**

Bu sorunun karşısına cevap olarak:

- Ana dilinden başka merakını ifade edebilecek derecede konuşabildiği dilin adı,
- Ana dilinden başka bir kaç dil biliyorsa bunlardan en iyi konuşabildiği dilin adı,
- Ana dilinden başka dil bilmiyorsa «bilmiyor» kelimesi yazılır.

**Soru: 5 — Hangi devlet tebasıdır?**

Bu sorunun karşısına sayımı yapılan kimsenin hukuken bağlı bulunduğu devletin adı yazılır. Hiçbir devlet tabiiyetinde olmayanlar için «tabiyeti yok» diye yazılır.

**Soru: 6 — Hangi dindendir?**

Bu sorunun karşısına sayımı yapılan kimsenin beyan ettiği dinin adı yazılır. İslâmların dini mezhep zikretmeksizin «İslâm», musevilerin dini «Musevi» olarak gösterilir. Hıristiyanlara gelince, bunlar için, Protestan, Katolik, Ortodoks, Grogoryan ve saire gibi mezhep zikredilmek suretiyle cevap yazılır.

Çocukların dinleri anne ve babalarının beyanına istinaden tesbit olunur.

**Soru: 7 — Bu soru aynı hane içinde üç kısımdan mürekkeptir.**

**Birincisi, görünür vücut sakatlığı var mıdır? İkincisi, varsa nedir? Üçüncüsü, doğuştan mıdır?**

Bu sorulardan her birisinin cevabı soruyu hemen takiben boşluğa yazılır.

Sakatlıktan maksat topallık, körlük, kanburluk, kötürümlük, çolaklık gibi göze çarpan veya tam sağırılık ve dilsizlik gibi mevcudiyeti vazıhan anlaşılan arızalardan ibarettir.

Sayımı yapılan kimsenin vücudunda bu neviden bir sakatlık varsa, görünür vücut sakatlığı var mıdır? sorusunun hemen karşısına «Var», yoksa «Yok» cevabı yazılır.

Sayımı yapılan kimsede bir sakatlık görüldüğü takdirde:

a) Varsa nedir? sorusunun karşısına sakatlığın nevi yazılır. Verilen cevaplarda sakatlığın tek uzuvlarda mı, çift uzuvlarda mı olduğu belirtilmelidir. Meselâ «bir gözü kör», «iki ayağı topal» vesaire gibi.

Bir kimsede bir kaç sakatlık bulunursa bunların hepsi de yazılır. Meselâ «bir gözü kör», bir ayağı topal» vesaire gibi.

Sakatlığı bulunan kimseye, sakatlığının doğuştan mı olduğu, yoksa sonradan mı meydana geldiği sorulur. Alınan cevapta sakatlığın doğuştan olduğu anlaşılırsa, b) doğuştan mıdır? sorusunun karşısına «Evet», sonradan meydana geldiği anlaşılırsa «Hayır» cevabı yazılır.

#### Soru: 8 — Cinsiyeti nedir?

Bu sorunun karşısına, sayımı yapılan kimse erkekse «Erkek» kadınsa «Kadın» olduğu yazılır.

**N o t :** Yaş mevzuunda iki soru sorulmuş ve bunların her ikisi de aynı sırada yer almıştır. 9 uncu soru bir ve daha yukarı yaşlardaki, 10 uncu soru da bir yaşından küçük olanlara mahsustur. Bir ve daha yukarı yaşdakiler için verilecek cevap 9 uncu sorunun hemen yanındaki boş yere, 10 uncu sorunun cevabı da karşısındaki boşluğa, meselâ «8 aylık» şeklinde yazılır.

#### Soru: 9 — Kaç yaşındadır?

Bu sorunun karşısına sayımı yapılan kimsenin bitirdiği yaş yazılır. Bastığı yaş yazılmaz. Meselâ (8) yaşını tamamlayarak (9) yaşına basmış bulunan bir kimse, beş on gün zarfında (9) yaşını ikmâl edecek olsa bile, yaşı (8) olarak gösterilir.

#### Soru: 10 — Bir yaşından küçük ise kaç aylıktır?

Bu sorunun karşısına sayımı yapılan bebeğin bitirdiği ay sayısı yazılır. Bastığı ay hesaba katılmaz. Meselâ ikinci ayını tamamlayarak üçüncü ayına basmış bulunan bir bebek birkaç gün zarfında üçüncü ayını ikmâl edecek olsa bile iki aylık olarak gösterilir.

#### Soru: 11 — Okumak biliyor mu?

#### Soru: 12 — Yazmak biliyor mu?

11 ve 12 inci sorular aynı sırada tertiplenmiştir. Bunlardan 11 inci sorunun cevabı, bu soruyu hemen takip eden boşluğa, 12 inci sorunun cevabı da yine bu soruyu takip eden boşluğa yazılır.

Her iki soru 6 yaşını tamamlamış, yani 7 yaşına basmış olanlarla daha yukarı yaşlardaki kimselere sorulur ve soruların karşısına biliyorum diyenler için «Evet», bilmiyorum diyenler için «Hayır» cevabı yazılır.

#### Soru: 13 — Medenî hali?

Bu sorunun cevabı, sayımı yapılan kimsenin, sayım günündeki (medenî hâl) durumuna göre tesbit olunur.

Sayımı yapılan kimsenin medenî hâl durumunu tesbit etmek için, kendisine katiyen evlimisin, bekârnusın, dulmuşsun, boşanmışmısın şeklinde sual sorulmamalıdır. Memleketimizde birçok yerlerinde evlenmiş ve karısından boşanmış bulunan erkeklere dul denmesi adet olmadığından bunlara bekâr denilmektedir. Bazı hallerde evli olduğu halde seyahat, misafirlik, vesaire gibi sebeplerle eşinden ayrı bulunan kimseler de kendilerini bekâr olarak beyan edebilirler. Bu sebeplerden dolayı yukarıda tadviz edildiği şekilde sual tevcihinden yanlış cevaplar alınabilir.

Bu mahzuru ortadan kaldırmak için sayımı yapılan kimseye evvelâ hâlen evli olup olmadığı sorulur. Evli ise sorunun karşısına cevap olarak «Evli» kelimesi yazılır ve diğer soruya geçilir. Hâlen evli değilse daha evvel evlenmiş olup olmadığına dair kendisine ikinci bir sual tevcih edilir. Evlenmemiş ise sorunun karşısına «Hiç evlenmedi» ibaresi yazılır. Eğer evlenmiş ise, eşinin ne olduğu sorulur. Öldü diye cevap verirse sorunun karşısına cevap olarak «Öldü» kelimesi, boşandı veya boşandık diye cevap verirse «boşandı» kelimesi yazılır.

İmam nikâhı ile veya nikâhsız, karı koca hayatı yaşayanlar ile Medenî Kanuna göre evlenmiş olup da boşanma kararı almadan ayrı yaşayanlar evli sayılırlar.

#### Soru: 14 — Esas işi veya mesleği nedir?

Bu soru, 6 yaşını tamamlamış, yani 7 yaşına basmış olanlarla daha yukarı yaşlardaki kimselere sorulur.

Esas iş veya meslekten maksat bir kimsenin, ailesinin veya kendisinin geçimini sağlamak üzere, geçen bir yıl (12 ay) içinde yaptığı başlıca iş sanat veya hizmettir. Geçimini sağlamakla ilgisi olmayan işlerde bulunanlar için de, bu soruya cevap olarak, yaptıkları işin nevi (ev kadını, öğrenci v.s. gibi); hiç bir iş tutmamış olanlar için «Mesleksiz» kelimesi yazılır.

#### Esas mesleğin tâyininde aşağıdaki hususlar göz önünde bulundurulur:

I. Esas mesleğin tâyininde tahsil ve yetişme tarzına bakılmayarak şahsın bilfiil tuttuğu iş nazara alınır. Meselâ Hukuk Fakültesinden mezun bir kimse avukatlık, hâkimlik, müddeiumumilik gibi hukukla ilgili işler yapmayıp da manifatura ticareti yapıyorsa o kimsenin mesleği «Manifaturacı»dır. Aynı şekilde Tıp Fakültesinden mezun olan bir kimse doktorluk yapmayıp da valilik yapıyorsa bu şahsın mesleği artık doktor değil «Memur» olarak gösterilir.

II. Geçen bir yıl (12 ay) içinde birden fazla işte çalışanların esas mesleklerinin tâyininde tereddüt hâsıl olursa, bunların meslekleri en çok zaman harcadıkları işe göre tâyin olunur. Meselâ geçen bir yılın (12 ay) 8 ayını çiftçilik, 4 ayını da amelelik yapmakla geçirmiş olan bir kimse sayım esnasında amelelik yapmakta olsa bile bu şahsın asıl mesleği amele olarak değil, çiftçi olarak gösterilir.

III. Meslekler umumî bir mâna taşıyacak şekilde değil, yapılan iş, sanat veya hizmetin nevini belirtebilecek kelime ve ya ibareler ile ifade edilmelidir. Bilhassa sonu (ci), (cu), (cü) ile biten meslek adları bir kaç mânaya geldiklerinden tek başına kullanılmamalı, mesleğin hususiyetini belirtecek tarzda ifade edilmelidir. Meselâ kunduracı kelimesinden: kundura yapıcısı mı, tamircisi mi, satıcısı mı kasdedildiği anlaşılmaz. Bu itibarla bu kelime yerine, kundura yapanlar için «Kunduracı yapıcısı», tamir edenler için «Kunduracı Tamircisi», satanlar için «Kunduracı satıcısı» gibi ibareler kullanılmak suretiyle mesleğin hususiyeti belirtilmelidir. Fırıncı, pişirici, yoğurtcu, bakırcı, demirci, şekerçi, helvacı ve saire... gibi meslek adları yerine de yukarıdaki izaha uygun gelecek şekilde ifadeler kullanılmalıdır.

IV. Amele, işçi, usta, kalfa, mühendis, müteahhit, ressam gibi umumî ve müphem bir mâna taşıyan ve birçok mesleklerle şâmil olan kelimeler tek başlarına kullanılmalı, şahsın mesleği, ziraat amele, marangoz ustası, berber kalfa, inşaat müteahhidi, makine mühendisi, teknik ressam şeklinde açıkça tebarüz ettirilmelidir.

V. Umumiyetle bir daire veya müessesede maaş veya ücretle çalışan kimselere meslekleri sorulduğu zaman «Memur» diye cevap verebilirler. Bu şekilde cevap veren kimselere memuriyette yaptıkları işin mahiyeti ve nevi de sorulmak suretiyle daktilo, veznedar, muhasip, doktor, öğretmen, evrak memuru, dosya memuru, polis, odacı, kapıcı, sağlık memuru, hukuk müşaviri, şoför ve ilâh... olup olmadıklarının tâyin ve tesbiti cihetine gidilmelidir.

VI. Muharip sınıfa dahil muvazzaf subayların meslekleri rütbe ve sınıf zikredilmeyerek sadece subay ve astsubay diye yazılır. Muharip sınıfa dahil olmayan muvazzaf subayların meslekleri yaptıkları işe göre tâyin olunur. (Askerî doktor, askerî eczacı askerî kimyager vesaire gibi). Silâh altındaki yedek subaylarla erlerin hizmete alınmadan önceki meslekleri yazılır.

**D i k k a t :** 15 inci sorunun D fıkrasındaki geçen haftaki işi veya mesleği nedir? sorusuna subayların ve erlerin meslekleri için verilecek cevap, bu fıkrada izah edilen prensibe tabi değildir. Adı geçen sorunun cevaplandırılmasında başka bir esas kabul edilmiştir.

Bu esasa göre 15. D sorusunda gerek muharip ve gerekse gayri muharip subayların meslekleri sadece «Subay» veya «Astsubay», erlerin meslekleri de sadece «Er» diye yazılır. 14 ve 15. D numaralı meslek sorularının cevabında, ordu emrinde bulunan sivil memur ve işçilerin meslekleri diğer fıkradaki esaslara göre yazılır.

VII. Memleketimizde kadınlar, umumiyetle kendi evlerinin işlerini görmekte veya bu işlere yardım etmektedirler. Meslek sorusuna verilecek cevaplarda bu hususlar nazarı dikkate alınarak kadınların, evvelâ ev işleri haricinde, kendilerinin veya ailelerinin geçimine yarayan meslekleri bulunup bulunmadığı araştırılacak, varsa tuttıkları bu iş meslek sorusuna cevap olarak yazılacaktır. Ev kadını tabiri ancak ev işlerinden yrı (ziraat, dokumacılık, halıcılık vesaire gibi) hiç bir iş tutmayanlar için kullanılacaktır.

Kadınların mesleklerinin tâyininde aşağıdaki hususların göz önünde tutulmasına dikkat edilir.

- Ailelerinin veya kendilerinin geçimlerine yardım olmak üzere dokumacılık, halıcılık, kilimcilik, sepetçilik, öğretmenlik, memuriyet ve saire gibi ziraatten başka işlerde bulunanların meslekleri dokumacı, halıcı, kilimci, sepetçi, öğretmen memur ve saire olarak gösterilir.
- Devamlı olarak veya ara sıra çiftçilik, bağcılık, meyvecilik, sebze yetiştiriciliği; böcek yetiştiriciliği ve hayvancılık işlerinde çalışmış olan ve dokumacılık, halıcılık, kilimcilik, sepetçilik, öğretmenlik, memuriyet vesaire gibi ziraat işleri dışında kalan işlerde çalışmamış bulunan kadınların meslekleri çiftçi, bağcı, meyveci, sebze yetiştiricisi, böcek yetiştiricisi ve hayvancı olarak gösterilir.
- Yıl içinde a ve b fıkralarında zikredilen işlerin her ikisini de yapmış bulunan kadınların mesleklerinin tâyininde tereddüt hâsıl olduğu takdirde, bunların meslekleri, bu maddenin II inci bendindeki zaman ölçüsü prensibine göre tâyin edilir.

VIII. Meslek sorusunun karşısına geçen bir yıl (12 ay) içinde geçimlerini temin maksadiyle hiç bir iş tutmayan ve:

- Yalnız tahsil ile meşgul bulunan kimseler için «Öğrenci»,
- Yalnız emekli maaşı ile geçinen kimseler için «Emekli»,
- Yalnız kendi evlerinin işleriyle meşgul olan kadınlar için «Ev kadını»,
- Yalnız emlak ve akârının geliri, sahip olduğu hisse senetlerinin temettüü, tahvillerinin faizi ve mümasil gelirler ile geçinen kimseler için «İrat sahibi»,
- Hapishanede bulunanlar için — hapishanede bir iş yapmış olsalar bile — «Mahpus»,
- Geçen bir yıl (12 ay) içinde geçimlerini sağlayacak hiç bir işde çalışmamış olanlarla darûlaceze, timarhane ve benzeri yerlerde bulunanlar için mesleksiz diye yazılır.

IX. Öğrenci, emekli, ev kadını ve irat sahiplerinden geçen bir yıl (12 ay) içinde, ziraatte çalışan kadınlarda olduğu gibi, geçimlerine yardım sağlamak üzere ara sıra bir iş tutmuş olanlar için tuttıkları işe göre meslek yazılır. Bunların meslekleri artık öğrenci, emekli, ev kadını ve irat sahibi olarak gösterilmez.

**Soru: 15**

15 inci soru A, B, C, D, E, F ve G fıkralarına ayrılmıştır. Bu fıkralar cevaplandırılırken sorunun baş tarafındaki «geçen hafta kendisinin veya ailesinin geçimini sağlamak üzere» ifadesi her fıkranın başında mevcutmuş gibi mütalâa edilir.

**Soru: 15 A — Bir işte çalıştı mı?**

Sayımdan önceki 7 gün içerisinde, kendilerinin ve ailelerinin geçimlerini sağlamak üzere, nakdî veya aynı bir kazanç veya kâr temini için, bilfiil, en az bir gün çalışmış veya işlerinin başında bulunmuş olanlar için «Evet» cevabı yazılır.

Öğrencilerin, emeklilerin, yalnız kendi ev işlerini gören ev kadınlarının, irat sahiplerinin, mesleksizlerin son hafta içinde bu vasıflarıyla ilgili faaliyetleri, kazançlı başka bir iş yapmadıkları takdirde, sayım bakımından «kendilerinin veya ailelerinin geçimini sağlamak üzere yapılan işlerden sayılmaz» bu kimseler için bu sorunun cevabı «Hayır» dir.

Sayımdan önceki yedi gün içinde, nakdi veya aynı bir kazanç veya kâr temini için, allenin tuttuğu bir işde, gündelik, haftalık veya aylık bir ücret almaksızın, bir haftalık çalışma saatlerinin en az üçde biri kadar çalışmış bulunan alle fertleri için de bu soruya «Evet» cevabı verilir.

**Soru: 15 B — Bir işte çalışmamış ise işi ile ilgisi devam ediyor mu?**

Bu sorunun karşısına, geçen hafta içinde bir işi olduğu veya bir işe bağlı bulunduğu halde, hastalık, izin, istirahat tatil veya sair sebeplerle muvakkaten işlerine gitmeyen veya bilfiil işleriyle meşgul olmayan kimseler için «Evet»; geçen hafta içinde bilfiil çalışmamış olanlardan, bir işi omlayan veya bir işe bağlı bulunmayan kimseler için «Hayır» cevabı yazılır.

Sayıma tekaddüm eden hafta içinde senelik iznini kullanmak veya hastalık raporu almak suretiyle bilfiil çalışmamış olan bir memur, dükkânını kapayarak sayfiyeye gitmiş olan bir bakkal bir tuhafiyeci ve ilâh... yağın şiddetli yağmurlar yüzünden veya iş mevsimi olmaması dolayısıyla, tarlasına çalışmaya gitmemiş olan bir çiftçi ve emsali kimseler işleriyle ilgisi devam eden kimselerdir.

**Soru 15 C — Bir işde çalışmamış ise ve işi ile ilgisi devam etmiyorsa bir iş mi arıyor?**

Sayımdan önceki hafta (yedi gün) içinde hiç bir işde çalışmamış veya en az bir haftadan beri işi ile ilgisi kesilmiş bulunan, yani yukarıdaki 15 A ve 15 B socrularına (hayır) cevabı veren kimselere bu soru sorulur ve karşısındaki ince noktalı yerlere, nakdi veya aynı bir kazanç temini için bir iş aradığını beyan edenler için «Evet» iş aramamış olanlar için «Hayır» cevabı yazılır.

Kendi hesabına veya işveren sıfatıyla bir iş kurmaya çalışanlar ile buldukları işleri her hangi bir sebeple değiştirmek isteyenler iş arıyor sayılmaz. Buna mukabil, ev kadını emekli, yeni okul mezunu, irat sahibi, yeni askerden terhis edilmiş kimselerden, evvelce bir iş yapmış olsun veya olmasın, geçen hafta devamlı olarak ücretli veya kazançlı bir iş peşinde koşmuş olanlar «iş arıyor» sayılırlar.

**N o t :**

15 (A.B.C.) sorularının her üçüne de hayır cevabı vermiş olanlar bundan sonraki sorular sorulmaz. Sözü geçen sorulardan her hangi birine (evet) cevabı vermiş olanlara müteakip soruların sorulmasına devam edilir.

**Soru: 15 D — Geçen haftaki işi veya mesleği nedir?**

Bu soru 14 üncü maddenin VI ve VIII inci fıkraları hariç diğer fıkralarında kabul edilen esaslar dairesinde cevaplandırılır.

Verilen cevaplarda şahsın esas mesleği ile son haftaki mesleği her zaman aynı olmayabilir. Meselâ esas mesleği memur olan bir kimse eğer memuriyetine devam etmekte ise o kimsenin son haftaki mesleği de aynıdır. Fakat esas mesleği çiftçi olan bir kimse son hafta içinde maden ocaklarında çalışıyorsa, bu kimsenin esas mesleği çiftçi, son haftaki mesleği ise amele olarak gösterilir.

Bu sorunun cevaplandırılmasında gerek muharip ve gerekse gayri muharip bütün subayların meslekleri sadece «Subay» ve «Astsubay», erlerin meslekleri de sadece «Er» diye yazılır. (14 üncü sorunun VI inci fıkrasındaki izahatı okuyunuz.)

15. A.B.C. sorularının her üçüne de hayır cevabı vermiş bulunan, 14 üncü maddenin VIII inci fıkrasında yazılı, kimseler için bu soruya yok cevabı yazılır.

İşleri ile ilgisi devam edenlerin geçen haftaki işi veya meslekleri ilgili buldukları işe göre, iş arayanların esas iş veya meslekleri son ayrıldıkları işe göre tâyin edilir.

**Soru: 15 E — Geçen haftaki işini veya mesleğini bir müessese veya iş yerinde mi, evinde mi, yoksa hiç bir müessese veya iş yerine bağlı olmadan seyyar olarak mı yapmıştır?**

İşlerini, bir imalâthane, fabrika, yazıhane, muayenehane, otel, lokanta, açık veya kapalı sinema, plâj, tuğla harmanı, odun veya kömür satış yeri, bakkal dükkânı, hastahane, okul, devlet dairesi, çiftlik, ziraat işletmesi vesaire gibi ticarî, sînaî, ziraf, dinî, ilmi, idarî, içtimai, siyasi vesaire gibi yerlerde yapanlar için «İşyerinde»

İşlerini mesken olarak kullandıkları yerlerde yapanlar için «Evinde» (Başkasının işinde ve evinde çalışan hizmetçi, uşak, bahçıvan, şoför, mürebbiye gibi kimselerin çalıştıkları yer «İş yeri» olarak gösterilir).

İşlerini belli bir müessese veya iş yerine bağlı olmadan yapanlar için «Seyyar» diye cevap yazılır.

Bir müessese veya iş yerine bağlı olup o müessese veya iş yeri namına dolaşarak iş yapanlar seyyar addedilmezler.

İşleri ile ilgisi devam edenlerin geçen haftaki iş veya mesleklerini yaptıkları yer, ilgili buldukları işlerini yaptıkları yere göre, iş arayanların geçen haftaki iş veya mesleklerini yaptıkları yer, son ayrıldıkları işlerini yaptıkları yere göre tâyin olunur.

**Soru: 15 F — Geçen haftaki işini veya mesleğini bir müessese veya iş yerinde yapmışsa, çalıştığı müessese veya iş yeri - Orada yapılan iş veya görülen hizmet bakımından, ne nevi bir müessese veya iş yeridir?**

Bu sorunun karşısındaki ince noktalı yerlere aşağıdaki esaslar dahilinde cevap yazılır:

- Sayımı yapılan kimsenin çalıştığı yer bir imalâthane ise, bu yerin imâl ettiği şeyler bakımından ne nevi bir imalâthane olduğu (meselâ: pamuklu mensucat fabrikası, un değirmeni, trikotaj fabrikası, madenî eşya fabrikası; kundura yapım evi, helva imalâthanesi v.s. gibi).
- Sayımı yapılan kimsenin çalıştığı yer bir satış yeri ise, bu yerin ne nevi bir satış yeri olduğu (meselâ: toptan tuhafiyeci, perakende manitatura, toptan zahire, bakkaliye v.s. gibi).
- Çalıştığı yer hem imalât ve hem satış yapan bir yer ise, sayımı yapılan kimsenin çalıştığı yer bir imâl yeri olarak gösterilir.

- d) Sayımı yapılan kimsenin çalıştığı yer bir hizmet yeri ise, bu yerin ne nevi bir hizmet yeri olduğu (otel, hamam, berber dükkânı, sinema, avukat yazıhanesi kahvehane, gazino v.s. gibi) yazılır.  
Başkasının işinde ve evinde çalışanların çalıştıkları iş yerinin nevi «Ev hizmeti» olarak gösterilir. (Mürebbiye, hizmetçi, şöför, bahçıvan, aşçı, çamaşırcı v.s. gibi).
- e) Çalıştığı yer özel veya resmî bir daire ise, dairenin adı (meselâ: belediye, okul, maarif müdürlüğü, Maarif Vekâleti, mal müdürlüğü, nüfus müdürlüğü, İstatistik Umum Müdürlüğü, şeker şirketi, sigorta şirketi v.s. gibi).
- f) Ziraatçıların iş yerleri, çalıştıkları yerin nevine göre, çiftlik, ziraat işletmesi v.s. olarak gösterilir. Bir fabrika veya müessesede bahçıvan v.s. gibi ziraatle ilgili işlerde çalışanların çalıştıkları müessese veya işyeri bahçe v.s. olarak değil, o bahçe veya fidanlığın bağlı bulunduğu müessese veya iş yerinin nevi yazılmak suretiyle ifade edilir. Devlet Demiryolları bahçesi, belediye fidanlığı, kızılây bahçesi v.s. gibi,
- g) Subaylarla erlerin çalıştıkları yer «Ordu» olarak gösterilir.
- h) Çeşitli imalât yapan fabrikalarda çalışanların, çalıştıkları yer, o fabrikada en çok ehemmiyet kazanan imalâta göre ifade edilir. Meselâ bir çimento fabrikası, çimentodan başka, bir miktar da tuğla ve kiremit imâl ediyorsa, bu imalâtın yapıldığı kısımda çalışan kimselerin çalıştıkları yer «çimento fabrikası» olarak yazılır.
- i) Tali bir takım işletmelerden mürekkep bir fabrikada çalışan bir kimsenin, çalıştığı müessese veya iş yerinin nevi yazılırken, bu kimsenin, çalıştığı tali işletmede yapılan iş değil, esas fabrikanın yaptığı iş nazara alınır. Meselâ bir dokuma fabrikasının elektrik santralında veya boyahanesinde çalışan bir kimsenin çalıştığı müessese veya işyeri, elektrik santralı veya boyahane olarak değil dokuma fabrikası» olarak gösterilir.
- j) Çalışan müessese veya işyerinin nevi yazılırken firma adı ve adresi yazılmaz. Meselâ çalışan müessese veya işyeri «Ahmet Arif ve Ortaklarına ait bir zeytin yağı fabrikası» ise, sorunun karşısına cevap olarak Ahmet Arif ve Ortakları fabrikası değil, sadece «zeytin yağı fabrikası» diye yazılır.
- k) İşleri ile ilgisi devam edenlerin çalıştıkları yer ilgili buldukları işe göre iş arayanların çalıştıkları yer son ayrıldıkları işe göre tâyin edilir. İş arayan evvelce hiç bir işde çalışmamış ve ilk defa bir işe girmek isteyen kimse ise, bu kimsenin çalıştığı yer «Yok» kelimesi ile ifade edilir.

**Soru: 15 G — Geçen hafta tuttuğu iş veya meslekteki mevkii nedir?**

Bu sorunun karşısındaki ince noktalı yerlere aşağıdaki esaslar dahilinde cevap yazılır:

- a) İşinde bir veya daha fazla, maaşlı, ücretli veya yevniyeli kimse çalıştıranlar için «işveren» bu gibi işlerde, iş sahibi işleri başında bulunan bir kaç ortaktan ibaret ise her ortak bir «işveren» sayılır.
- b) Başkasının işinde maaşlı, ücretli veya yevniyeli olarak çalışan memur, müstahdem, amele, işçi, çırak ve kalfalar için «ücretli»
- c) Ailenin tuttuğu işde ücretsiz olarak çalışan aile efradı için «aile»

**N o t :**

**Aile reisleri bu gruba girmez, Durumlarına göre a veya d fıkralarındaki gruplardan birisine girer.**

- d) İşinde (meselâ tarlasında, bağında, bahçesinde, dükkânında, yazıhanesinde, fabrikasında veya buna benzer yerlerde tuttuğu işde yalnız olarak veya ailesi efradı ile birlikte, kısa bir tabirle ücretli hiç bir kimse bulundurmaksızın çalışanlar için «Kendi hesabına» diye yazılır.

İşlerinde ücretli kimse çalıştırmayan bir iş yerinin ortakları, başkasının yanında çalışan kimselerden sayılmazlar. Bu gibi hallerde, her ortak kendi hesabına iş yapan bir kimse sayılır.

İşleri ile ilgisi devam edenlerin tuttukları iş veya meslekteki mevkileri ilgili buldukları işdeki mevkilerine göre iş arayanların tuttukları iş veya meslekteki mevkileri, son ayrıldıkları işdeki mevkilerine göre tâyin edilir. Evvelce hiç bir işde çalışmamış ve ilk defa bir işe girmek isteyen bir kimsenin çalıştığı işdeki mevkii «Yok» kelimesi ile ifade olunur.

Soru kâğıdının alt kısmında, hane halkı reisine, aile ve mesken durumuna ait küçük çerçeve içindeki 7 sorunun ne şekilde cevaplandırılacağına dair izahat.

**N o t :** Aşağıdaki sorular yalnız mesken olarak kullanılan yerlerde oturan bütün ailelere sorulur. Okul, fabrika, otel, pansiyon, yurt, kışla, darülaceze, hastahane, timarhane ve benzeri yerlerde vazife almış olan kimselerin meskenleri bu müesseseler içinde ise verilen cevaplar yalnız mesken olarak itihaz ettikleri yere ait olacaktır. Hastahanelerde, darülaceze ve emsali yerlerde hasta olarak yatanlara, muvakkat bir zaman için otellerde ve pansiyonlarda yatıp kalkanlara, yurtlardaki öğrencilere, kışla ve karakollardaki asker, polis, jandarma ve emsali kimselere aşağıdaki sorular sorulmaz.

**Hane halkı anlamı:** Aralarında aile bağı bulunsun veya bulunmasın, aynı evde yaşayan ve aynı kazandan yemek yiyen ana, baba, çocuklar, hizmetçiler, uşaklar v.s. gibi bir veya bir kaç kişiden mürekkep topluluğa hane halkı denir.

- a) Aralarında aile bağı bulunsa bile, ayrı ayrı evlerde yaşayanlarla,
- b) Aynı evde oturmakla beraber ayrı ayrı kazandıran yemek yiyenler, ayrı birer hane halkı sayılırlar.

Bu kısımda aile reisinin adı ve soyadı, cinsiyeti, medeni hali, asıl işi veya mesleği hakkındaki 1, 2, 3, 4 numaralı soruların cevapları, yukarıda esas soru kâğıdında bulunan 1, 8, 15, 14 numaralı benzeri sorular için verilen izahat gereğince cevaplandırılacaktır.

**Soru: 5 — Hane halkı kaç kişiden ibarettir?**

Bu sorunun karşısına yukarıdaki tarife göre esas hane halkından addedilen kimselerin sayısı yazılır. Bu itibarla, esas hane halkından olup da sayım günü evde bulunmayanlar hane halkı sayısına katılır. Fakat bunlar için soru kâğıdı doldurulmaz. Sayım günü evde bulunan misafirler hane halkı sayısına katılmaz, ancak bunlar için birer soru kâğıdı (soru kâğıdının üst çerçeve kısmındaki sorular) doldurulur.

**Soru: 6 — Hane halkının oturduğu ev kaç odalıdır?**

Oda anlamı: Yatak odaları, yemek odaları, oturma odaları yatıp kalkmaya elverişli çatı ve bodrum odaları, hizmetçi odaları, döğmeden tavana kadar sabit bir bölme ile ayrılmış ve kâhil bir insanın (15 yaşını geçmiş) yatağını istiap edebilecek büyüklükteki, dört tarafı kapalı yerler oda itibar edilir.

Koridorlar, balkonlar, banyolar, mutbakkalar, helalar oda anlamının dışında kahrılar.

**Soru: 7 — Eve kira veriliyorsa aylık kirası kaç liradır?**

Bu soruya cevap olarak Ekim ayı için fiilen ödenen veya ödenecek olan kiranın miktarı yazılır.

Kira ile oturlan yerin bir kısmı işyeri olarak (meselâ doktor muayenehanesi, avukat yazıhanesi v.s. gibi) kullanılıyorsa yalnız mesken olarak kullanılan yere isabet eden kiranın tahmini miktarı yazılır.

Kendi evlerinde oturanlarla, her hangi bir sebeple kirasız oturanlar için, bu soruya «Yok» cevabı verilir.

Bir meskende iki veya daha fazla aile oturuyor ve her birisi işgal ettikleri yerler için ayrı ayrı kira veriyorlarsa her aile için kira olarak ödenen paradan, o ailenin işgal ettiği kısma isabet eden miktar cevap olarak yazılır.

Havagazi, elektrik, su, kalorifer, tenvirat ve tanzifat vergisi ile, diğer vergi ve resimlerle kapıcı ücreti ve diğer adlar altında ödenen paralar ev kirasından ayrı olarak ödendiği takdirde kiraya ithâl edilmez.

**Certain Provisions of Census Act No. 5622 and Law No. 6534 Amending Some Articles of the  
Said Act. Which Concern Census Taking.**

*Article 1 — The general census shall be repeated by the General Directorate of Statistics on years ending with a zero (0) and a five (5).*

*Article 5 — In order to take all the necessary steps for preparing and carrying out the various kinds of census to be taken, in accordance with the principles and methods set forth by the General Directorate of Statistics, census committees shall be set up, each consisting of three to five members (one of which shall be a municipal representative), which shall be chosen by and operate under the chairmanship of the administrative authorities in provinces and sub — provinces to be designated by the Central Census Committee. The administrative authorities shall be responsible for the work of these committees and for the proper implementation of the Regulations.*

*Article 6 — Everyone in Turkey who can read and write is obliged to accept the duty of census — taking and census supervision which may be given him by the census committees or by the highest local administrative authority in places where there are no census committees. On other occasions of the census, the same authorities shall not only assign duties to the required number of employees of the Departments concerned and of various other Departments and the agencies thereof, but they may also enlist the aid of other citizens as well. Government employees and other persons who are required to abstain from any work connected with the census shall be announced by the governors of provinces, in accordance with the principles to be determined by the Council of Ministers. Judges and public prosecutors will not be given any duties connected with the census.*

*Article 10 — A fine of 50 to 200 liras shall be imposed on those who refuse, without a legitimate excuse, to accept the duty of enumeration or census supervision during the census. A fine of 25 to 100 liras shall be imposed on those whose actions are contrary to the principles laid down in reference to the work of census taking, on those who refuse to answer questions or who knowingly give false answers. Such offenses shall be dealt with in the peace Courts. The fines imposed are final.*

*The provisions of Articles 16 and 18 of Law No. 1554 concerning the Rights and Duties of the General Directorate of Statistics shall be applied in the case of those who reveal, outside of the responsible organization of the General Directorate of Statistics, the individual answers given to the questions of a census or poll.*





*Republic of Turkey*  
*Prime Minister's Office*  
*General Directorate of Statistics*

*Republic of Turkey*  
*Ministry of the Interior*  
*General Directorate of the Census*

# GENERAL CENSUS OF 1955

*REGULATION CONCERNING THE WORK OF ENUMARATORS AND SUPERVISORS*

*Enacted by Resolution No. 4/5166 of the*  
*Council of Ministers,*  
*dated May 21, 1955*

*Attention Enumarators And Supervisors*

*The achievement of correct results in the census, which is effected at great cost and effort to the State, depends on your care and attention to detail. Therefore, begin your work only after having read and understood thoroughly the questionnaires, explanations and Regulation, filling out the questionnaires without omissions.*

# The General Census of 1955

## Regulation for Census Takers and Census Supervisors

### GENERAL PROVISIONS

#### Article 1

*The aim of the general census is to determine the number of people living within the national borders in census day, along with their main characteristic.*

*The census has no connection with any tax or obligation whatsoever.*

#### Article 2

*The census shall begin and end on one and the same day in all parts of the country.*

*The work of census — taking shall begin no later than 8 a.m. on census day.*

*During the course of census — taking in the villages, either the village alderman or one of the members of the village council of aldermen shall accompany the census taker.*

#### Article 3

*Enumerators and supervisors, as well as substitute enumerators and supervisors, who, on census day, fail to report for work at the appointed time without providing a legitimate excuse or to give notice of such an excuse before census day, shall be punished in accordance with the provisions of the Census Act.*

#### Article 4

*Enumerators and supervisors are prohibited from engaging in conversations, eating and accepting hospitality of any kind in the places they visit and from acting in any manner that might cause a delay in their work.*

*Enumerators and supervisors who are seen to act in such a manner shall be punished under Article 10 of Census Act No. 5622 as amended by Law No. 6534.*

### DUTIES OF THE CENSUS SUPERVISORS

#### Article 5

*The duties of the supervisors are to check whether or not the enumerators are doing their work properly and to assist them if necessary. In addition, the supervisors are also responsible for the following duties:*

#### A — BEFORE THE CENSUS:

- a — To participate in meetings to be called by the parties concerned for the elucidation of questions appearing on the questionnaire and of the manner in which the census shall be conducted.*
- b — To be present at the time the documents mentioned in Article 6 are handed over by the authorities concerned to the enumerators and to get acquainted with the enumerators assigned to his territory.*
- c — To visit, along with the enumerators concerned and no later than three days prior to census day, the census districts assigned to him.*
- d — To see to it that any unnumbered building or a building numbered but not entered in the District Buildings List, which he may come across during such visits, is included in the said list, notifying the local administrative authorities of these and other omissions or errors for correction.*
- e — To have any unnumbered habitations which he may come across in any of the census districts inserted in the List, in accordance with the provisions of paragraph (d).*

#### B — DURING THE CENSUS:

- a — To check, before the census-taking begins, whether or not the enumerators in his territory have reported for duty at the appointed time and place; notify immediately the authorities concerned about the enumerators who are absent and to see to it that other enumerators are sent in their stead; to have those enumerators who are present begin their work on time without waiting for the substitutes.*
- b — To have his own name inscribed on page 2 of the census questionnaire of only one of the enumerators assigned to his territory.*
- c — To decide beforehand and inform the enumerators as to where and in which of the districts they are to meet him after the census — taking is over, so that the enumerators may hand over to him without delay the questionnaires bound together in book form.*

#### C — AFTER THE CENSUS:

- a — To check the books of questionnaires against the District Buildings List to see whether or not all buildings have been visited and all the inhabitants therein fully inscribed; to visit, along with the enumerators concerned, any building which may possibly or probably be habitable and which has not been visited, having the inhabitants thereof duly inscribed.*
- b — To go over all the questionnaires again with the enumerators seeing to it that any unanswered questions are filled out.*

- c — To make sure that the memorandum space on the cover of the book of questionnaires handed over to him by the enumerators has been properly and correctly filled out and signed.
- d — To inform the highest local administrative official of the conclusion of the census — taking within his territory as soon as he has ascertained this fact.
- e — Following this, to sign the memorandum on the cover of each book of questionnaires showing the total number of persons entered; to place the book of questionnaires in its envelope and, without closing it, to hand it over, at the latest one hour after having completed checking the books of questionnaires, to the governor or sub — governor in towns, and to the alderman in villages, or to such places as may be designated by the governor, sub — governor or township director.

## DUTIES OF THE ENUMARATORS

### Article 6

#### A — BEFORE THE CENSUS:

- a — To receive against signature the following documents sent to him together with the census officer's circular letter.

These documents are as follows:

- 1 — Regulations and explanatory notes regarding the work of enumerators and supervisors;
  - 2 — Several samples of the questionnaire, some of which have been filled out and some not;
  - 3 — District Buildings List;
  - 4 — A printed envelope in which the census documents are to be placed.
- b — To make a tour of the census district to which he has been appointed, studying it according to the District Buildings List; to notify the local administrative authority of the omissions which he has found in the List.
  - c — To participate in the meetings to be called by the authorities concerned for explanations and instructions as to how the questionnaires are to be filled out and the census — taking carried out.
  - d — To go in person to the appointed place on the appointed day in order to receive the census questionnaires from the authorities concerned; also, to meet the supervisor under whom he is to work.
  - e — To make another tour of his district, which he had previously visited, together with his supervisor, at least three days before census day, in order to check the buildings on the spot against the District Buildings List; to indicate on the List any habitable building he may come across which has not been included therein and to notify the local administrative authority of any other errors he may see, in order to have them corrected.
  - f — To fill out, before the census, on the cover of the book of questionnaires, at the top of each questionnaire itself and on the envelope provided for holding the census documents, the names of the province, sub — province, township and street, in the case of cities and towns, and the names of the province, sub — province, township and village, in the case of villages.

#### B — DURING THE CENSUS:

- a — To begin his work by entering his own name on the first page of one of the books of questionnaires of his district and to enter the census supervisor, should he so desire, on the second page of the same book.
- b — To report for work at the place previously agreed upon with the supervisor, no later than 8 a.m. on census day, bringing with him the census books of questionnaires, the District Buildings List, the envelope in which the former are to be placed, and the Regulations, and to begin taking the census. Where there are no census supervisors, the census takers will begin taking the census at the appointed hour. (1)
- c — To ring with insistence the doorbells of such building which may be present in his district, as shops, stores, restaurants, bakeries, clubs, workshops, warehouses, depots and the like, whose doors may be closed, until he is wholly convinced as to whether or not there is anyone living within. No building shall be passed by without being thus inspected.
- d — To place a request for assistant enumerators, through the supervisor, or, in places where there is no supervisor, by telephone or through such channels as the watchman, police or gendarme, if he should perceive that the population in his district is very dense and that he will be unable to finish his work before nightfall, as it is necessary that the work of census taking in each census district be completed before nightfall at the latest.
- e — To inscribe all persons present in his district, regardless of whether their families, homes and countries are located there or elsewhere and whether they are natives or foreigners, since each census taker must inscribe all persons «present» in his district on census day. (2)
- f — To fill out, when inscribing the members of one household, the questions concerning the head of the family (head of the household) which appear at the bottom of the questionnaire. (Information concerning the heads of family who are absent from the house during the census shall be written on the lower part of the questionnaire of any one of the family members.)

(1) Those enumerators and supervisors who fail to report for work at the appointed time, without providing an excuse, or who fail to give prior notice of their excuse, will be punished under Article 10 of Census Act No. 5622 as amended by Law No. 6534.

(2) It is not required that the census questionnaires be filled out with ink. Great care must be taken for the handwriting to be legible. Copying the contents of the books of questionnaires into another copybook or using pieces of paper as rough drafts in order later to copy this information into the census books of questionnaires are prohibited.

g — To omit inscribing even such close relatives as a wife, child, mother or father, if they are absent during the census — taking.

h — To inscribe in the books of questionnaires any shepherds who may have been permitted to go out with their herds on census day, inquiring about such persons from the aldermen.

The manner of inscribing nomadic persons will be made known separately by the General Directorate of Statistics.

i — To inscribe any persons whom he finds to be occupying any unnumbered building not appearing on the District Buildings List and to add such a building to that List.

j — To inscribe the population of each village in separate books, in order to ensure that the population of one village is not confused with that of another, in cases where there are not enough enumerators and the census work of three or four villages is assigned to one census taker.

k — To ensure that people living in buildings housing several families or alone in one room of a building will not be left out of the census by asking the landlord for information concerning such persons, as otherwise the landlord may have only his own family inscribed, not mentioning the persons occupying other parts of the building.

l — To remind those whose census is being taken and who refuse to answer the questions that a fine will be imposed, under the Census Act, on those who refuse to answer or who purposely give false or incomplete answers. The names and addresses of those who still refuse to answer, despite this warning, shall be reported to the administrative authorities.

m — The following are the places whose inhabitants shall not be inscribed by the census takers, even though the numbers of such places are included in the District Buildings List of their district:

1 — Military barracks, gendarmeries, customs and police stations;

2 — All military, civilian and private hospitals, sanitariums, maternity hospitals and dispensaries;

3 — Military, civilian and private boarding schools; (the enumerators shall inscribe persons present in day schools on census day);

4 — Houses of detention and prisons (military or civilian);

5 — Embassies, legations and consulates.

The buildings enumerated in the above paragraphs are marked «not to be visited» wherever they appear on the District Buildings List.

In the event that the phrase «not to be visited» does not appear on the District Buildings List for such buildings, the necessary correction shall be made by applying to the Census Committee.

n — When visiting a house which is indicated on the observations column of the District Buildings List as having a door on another street also, it must be inquired whether or not the inhabitants of the house have already been inscribed by a census taker entering from that door. Such persons must not be inscribed again if this has already been done, in which case the words «inscribed by another enumerators» shall be written on the District Buildings List.

### C — AFTER THE CENSUS:

a — After the inscription of the population in his district is completed and he is satisfied that no unvisited place remains; after he has filled out the memorandum space on the cover of the book of questionnaires and placed his signature underneath it, the enumerators shall immediately proceed to find the supervisor and inform him that the census taking in his district has been completed.

b — The enumerator shall, together with the supervisors, perform the duties devolving on him at the end of the census; he shall help the census supervisors and, after finishing his work, shall hand over to them the books of questionnaires.

c — In case there is no supervisor, the enumerator shall do the supervision by himself in cities and towns, and with the alderman in villages, after which, within one hour at the latest he shall submit the book of questionnaires to the highest local administrative authority, to the alderman in villages, or to a place designated by the governor or sub-governor.

d — Enumerators sent to villages from towns shall bring their books of questionnaires back to the town and hand them over to their superior. Those who do not submit their books of questionnaires on time without providing an excuse shall be punished according to article 10, as amended, of the Census Act.

### MISCELLANEOUS PROVISIONS

#### Article 7

The work of census taking and supervision is unremunerative. Only actual traveling expenses are paid out of census funds to enumerators and supervisors who do their work outside the city of which they are residents. The term «traveling expenses» denotes the amount of money spent on transportation for going and coming.

#### Article 8

Enumerators and supervisors who fail to observe the terms of this Regulation and the principles of the census shall be fined under Article 10 of Census Act No. 5622, as amended by Law No. 6554.

### EXPLANATION OF THE QUESTIONNAIRE USED IN THE GENERAL CENSUS OF 1955

The census books of questionnaires are of three kinds, having 25, 50 and 100 pages respectively. The number of the «Census district» assigned to the enumerator shall be written in the space provided on the covers of these books for writing the number of the census district. The officially endorsed names of the province, sub-province, township and village to which the census district belongs shall be written opposite the words «provinces», «sub-provinces», «township», and «Village» on the right hand side of the cover.

The first and last names of the census taker and census supervisor shall be written opposite the words «first and last names of the supervisor» and «first and last names of the enumerator. Opposite the words «occupation» and «address» shall be written the occupation and home address of the census taker and census supervisor.

### QUESTIONNAIRE

The questionnaire is composed of two sections:

1 — The section enclosed in large frame containing 15 questions: The questions in this section shall be put by the enumerators to each person present in their districts on census day, the answers being inscribed on the finely dotted lines opposite them. In some cases the space provided for the answers in this section is outside the limits of the answers column, that is they run between the lines. Such are the 7<sup>th</sup> 9<sup>th</sup> and 11<sup>th</sup> questions. When answering these questions, care must be taken to write the answers on the dotted line following the question.

2 — The lower section, enclosed in a small frame, containing 7 questions pertaining to the head of the household and to the status of the family and dwelling: This section shall be filled out only once for each family (household). If the family head (head of the household is at home during the census, the questions shall be put to him and his answers inscribed on the dotted lines opposite the questions. If the family head is absent, the questions pertaining to his first and last names, sex, civil status, occupation, family status, and dwelling shall be put to one of the members of the family and the answers received shall be inscribed on the questionnaire of only one of the persons at home during the census. This lower section of the questionnaire shall be left blank in the case of the other members of the household.

If more than one family occupies one dwelling, the head of each family shall be questioned in the above manner.

### QUESTIONS AT THE TOP OF THE QUESTIONNAIRE PERTAINING TO THE ADMINISTRATIVE ORGANIZATION

Opposite the words «name of the province», «name of the sub—province», «name of the township», «name of the village» which appear outside the frames under the heading «Place where the person whose census is being taken is located», shall be written the names in use by the administrative organization of the province, sub—province, township and village where the census district is located. Opposite the words «Street name» shall be written the name or number of the street where the census district is located. Opposite the words «building number» shall be written the door number appearing on the District Buildings List of the place in which the person whose census is being taken resides.

In cities and towns, the names of neighborhoods shall not be written opposite the words «name of village». Only the names of villages shall be written down.

### HOW THE QUESTIONS WILL BE ANSWERED

Question 1 — First and last names: The first and last names of the person whose census is being taken shall be inscribed opposite this question.

Question 2 — Place of birth. In the case of persons born within the present borders of Turkey, the names of the province and sub—province in which their birthplace is at present situated shall be given. If a person's birthplace is located outside of Turkey's present borders, the name of the country within whose borders this place is located today shall be inscribed, as for instance Bulgaria, Greece, Yugoslavia, Rumania, Libya, Cyprus, Albania, Syria, Iraq, France, Tunisia, Algeria, Morocco, etc. If the person whose census is being taken and the census taker do not know within which country's borders his birthplace is located and if it is impossible to learn this fact immediately, the nearest large city may be inscribed.

Question 3 — What is the mother tongue? The language customarily spoken among the family in the home shall be written opposite this question. The mother tongue of children still too young to speak is the language spoken by their mother and father.

Question 4 — What is the second language best spoken after the mother tongue?

This question shall be answered as follows:

- a) The language, aside from the mother tongue, spoken well enough to make oneself understood.
- b) If several languages are spoken aside from the mother tongue, the language best spoken shall be inscribed.
- c) If no other language is spoken besides the mother tongue, the word «none» shall be inscribed.

Question 5 — Of what State is the person a citizen?

Opposite this question shall be written the name of the State of which the person is a legal citizen. For those who are not citizens of any State, the phrase «has no citizenship» shall be written.

Question 6 — What is the person's religion?

The name of the religion given by the person shall be written opposite this question. The religion of Moslems shall be mentioned as «Islam», without the mention of sects, and the religion of Jews as «Jewish». In the case of Christians, their denominations shall be mentioned, such as Protestant, Catholic, Orthodox, Gregorian, Armenian, etc.

The religion of children is determined in accordance with the statement made by their mother and father.

Question 7 — This question is composed of three parts within the same section.

First, is there a visible physical defect?

Second, if so, what is it?

Third, is it a defect existing from birth?

The answers to each of these questions shall be written in the space directly following each question. By the word «defect» are meant such obvious infirmities as lameness, blindness, humped back, loss of the use of arms or legs, or such handicaps as total deafness and dumbness which are clearly recognizable.

If the person has such a defect, the word «yes» shall be inscribed directly opposite the question, «Is there a visible physical defect?» and the word «no» if no such defects exist.

If the person is seen to have a physical defect, the type of defect shall be inscribed opposite the question If so, what is it?». The answer should specify whether the defect is in one or both organs as, for instance, «blind in one eye», «both legs crippled», etc.

If a person has several defects, all of these should be stated as, for instance, «blind in one, one leg crippled», etc.

The person who has a defect shall be questioned as to whether this defect is a condition existing from birth or whether it appeared later. If the answer shows that the defect exists from birth the word «yes» shall be written opposite the question, «Is it a defect existing from birth?» and if the defect appeared later the word «no» shall be written.

Question 8 — What is the person's sex?

If the person is a man, the word «male» shall be written opposite this question, and the word «female» for a woman.

N.B.: There are two questions on the subject of age both of which are on the same line. Question 9 concerns those who are one year old or over and question 10 concerns those who are under one year of age. The answer to be given for those one year old or over shall be written in the space directly opposite that question in the following way, for example, «8 months».

Question 9 — What is the person's age?

The number of years which the person has completed shall be written opposite this question, and not the age which he has entered. For instance, a person who has completed his eighth year and begun his ninth year shall be considered to be 8 years old, even though he may be completing his ninth year within five or ten days.

Question 10 — If under one year of age, how many months old is he?

The number of months which the infant in question has completed shall be written opposite this question and not the month which he has entered. For instance, a baby who has completed his second month and begun his third month shall be considered to be two months old even though he may be completing his third month in a few days.

Question 11 — Can he read?

Question 12 — Can he write?

Questions 11 and 12 have been placed on the same line. The answers to each question shall be written directly following each one.

Both questions shall be put to those persons who have completed their 6th year, that is who have begun their seventh year, and to those over that age. The word «yes» shall be inscribed for those answering in the affirmative and the word «no» for those answering in the negative.

Question 13 — What is the person's civil status?

The answer to this question is determined according to the person's civil status on census day. The question should never be phrased in any of the following manners: «Are you married», «Are you single», «Are you a widow (or widower)», «Are you a divorcé»? Since it is not customary in many parts of our country to call a man who has been married and divorced a «divorcé», such persons are known as bachelors. Persons who though married, are temporarily separated from their mates due to such reasons as a trip, a visit, etc., may also, in certain cases, declare they are single. It is for these reasons that inaccurate answers may be received if the questions are put in the above manner.

In order to obviate the possibility of error, the person in question shall first be asked whether or not he or she is at present married. If he or she is married, the word «married» shall be inscribed and the next question shall be asked If he or she is not married at present, a second question shall be asked as to whether he or she has ever been married. If not, the words «never married» shall be inscribed. If he or she has been married, he shall be asked what happened to his wife or husband. If he answers that she died, the word «died» shall be inscribed. If they were divorced, the word «divorced» shall be inscribed.

Those who are living together as man and wife although they have had no official marriage ceremony or only a religious ceremony, as well as those who, having been married according to the Civil Law, are living apart and have not received their divorce papers, are considered to be married.

Question 14 — What is the person's chief business or usual occupation?

This question shall be put to those who have completed their 6th year, that is who have begun their 7th year, and to those over that age.

By chief business or usual occupation is meant the principal business, trade or service done by a person during the year (12 months) that has elapsed, in order to earn a living for his family or himself. In the case, of those whose work is not connected with earning a living, the answer to this question shall be the kind of work they do, such as «housewife», «Student», etc. The words «has no occupation» shall be written for those who have no work at all.

The following points shall be kept in mind in determining the usual occupation:

I. In determining the usual occupation, the work actually done by a person shall be considered, without regard to his education or type of training. For instance, if a graduate of Law School deals in manufactured goods, instead of engaging in some work connected with Law, such as a lawyer, judge or prosecuting attorney, that person's occupation is «Dealer in manufactured goods». Likewise, if a graduate of Medical School has become a governor instead of practising medicine, his occupation is no longer «Doctor» but «Civil servant».

II. If there should be some doubt in determining the usual occupation of persons who have engaged in more than one calling or trade during the past year (12 months), that calling or trade which has taken up the better part of their

shall be deemed to be their occupation. For instance, a person who has spent 8 months out of the past year in farming and 4 months in manual labor shall be inscribed not as a laborer but as a farmer, even though he may be engaged in manual labor at the time of the census.

III. Occupations must be expressed not in vague general terms but in words or phrases clearly indicating the kind of work, trade or service in which a person is engaged. For example, «engaged in the shoe business» is a vague phrase not indicating whether one is a maker, repairer or seller of shoes. Therefore the branch of the profession should be mentioned such as «shoemaker», «shoemaker» or «shoe seller». The same rule should be applied to persons engaged in other businesses and trades, such as the pastry, yogurt, copper, iron and candy businesses, etc.

IV. Vague, general terms such as «laborer, skilled worker, craftsman, apprentice, engineer, contractor, artist», which could be used to describe various professions should not be used alone. A person's occupation should be stated clearly by using such terms as «agricultural laborer, carpentry craftsman, baker's apprentice, building contractor, mechanical engineer, technical artist».

V. As a rule persons working in a government department or agency on a salary or wage basis give their occupation as «civil servant». Persons answering thus should be questioned further as to the work they perform, such as typist, teller, accountant, doctor, teacher, file clerk, archives clerk, policeman, office boy, doorman, legal adviser, chauffeur, etc.

VI. Those holding a position in the armed forces will be inscribed simply as «Commissioned Officer» or «Non-Commissioned Officer» without their rank or special branch being mentioned. The occupation of officers not in the combat corps shall be determined according to the kind of work they do (e.g., military doctor, military pharmacist, military chemist, etc.) In the case of reserve officers and enlisted privates, their profession or business before enlistment will be inscribed as their usual occupation. Attention: In the case of officers and privates, the answer to be given to question 15, paragraph D, is not subject to the principle explained above. Another basis has been accepted for answering this question.

Accordingly under question 15 D, the occupation of combatant as well as non-combatant officers shall be inscribed simply as «commissioned Officer» or «Non-Commissioned Officer» and the occupation of enlisted privates as «Private». In answering questions 14 and 15 D, the occupation of civilian employees and laborers shall be inscribed in accordance with the principles mentioned in the other paragraphs.

VII. In our country women generally do their own housework or assist in this work. Taking this into consideration, when questioning women as to their occupation, they should first be asked whether or not they have an occupation, outside of housework, which contributes to their own or their family's budget. If so, work will be inscribed as their occupation. The term «housewife» shall be used only in the case of those who have no occupation besides housework (as agricultural work, textile weaving, rugweaving, etc.)

The following points shall be kept carefully in view in determining the occupation of women:

- a) The occupation of those women who, in order to contribute to their own or their family's budget, are engaged in vocations outside of agriculture, such as textile weaving, basket-weaving, teaching civil service, shall be inscribed as textile weaver, rug-weaver, basket weaver, teacher, civil servant, etc.
- b) The occupation of those women who have, permanently or temporarily engaged in farming, vine dressing, fruit growing, vegetable farming, insect and animal breeding, and who have not engaged in vocations outside of agricultural work, such as textile weaving, rug-weaving, basket-weaving, teaching, civil service, shall be inscribed as farmer, vine dresser, fruit grower, vegetable farmer, insect breeder and animal breeder.
- c) If there should be some doubt in establishing the occupation of women who have, during the past year, engaged in occupations mentioned in both paragraphs a and b, the occupation of such women shall be determined in accordance with the time principle mentioned in section II of this article.

VIII. Those who during the past year (12 months) have not held any jobs in order to earn a living shall be inscribed as follows:

- a) Student: Persons solely occupied with their studies.
- b) Pensioner: Persons whose sole income is their pension.
- c) Housewife: Women whose sole occupation is their own housework.
- d) Rentier: Persons who live solely on the income they receive from landed property, stocks, bonds, etc., in their possession.
- e) Prisoner: Persons serving terms in prison, even though they may have a job in the prison.
- f) No occupation: Persons who, during the past year (12 months) have not held any sort of job with a view to earning a living, as well as those who are in nursing homes, mental hospitals and the like.

IX. Those persons, among the students, pensioners, housewives and rentiers, who during the past year (12 months) have now and then held jobs in order to contribute to their support, as in the case of women engaged in agricultural work, shall be inscribed according to the occupation in which they have been engaged.

Question 15 — Question 15 has been divided into paragraphs A, B, C, D, E, F, and G. When answering these questions it must be assumed that the phrase «in order to earn a living for himself or his family during the past week» is contained in each question.

Question 15 A — Has he engaged in any work?

The word «yes» shall be inscribed for those who, in order to support themselves or their families, have actively engaged in work or been present at their place of business for at least one day during the seven days preceding census day in return for payment or profit in money or in kind.

The word «no» shall be inscribed for those students, pensioners, housewives doing only their own housework, rentiers and persons having no occupation, whose activities as such during the past week are not, so far as the census is concerned.

ned to be «occupations engaged in for the purpose of supporting themselves or their families», unless they have engaged in other remunerative work.

The answer «yes» shall be inscribed for those members of a family who, during the seven days prior to census day, have worked for a period of at least one third of one week's working hours without receiving a daily, weekly or monthly salary, at a family business pursued for the purpose of gaining remuneration or profit in money or in kind.

**Question 15 B** — If he has not engaged in work, does his connection with his work continue?

The word «yes» shall be inscribed for those persons who, although they were employed at or connected with some work during the past week, did not go to work or did not actively engage in their work temporarily, due to sickness, leave, sick leave, a vacation or the like. The word «no» shall be inscribed for those who have no work or are not connected with any work.

The following are examples of persons whose connection with their work continues: A civil servant who did not actively engage in work during the week preceding the census because he took his yearly leave of absence or obtained a doctor's report, due to illness; a grocer or shopkeeper who has closed shop and gone on vacation; a farmer who, because of heavy rainfall or because it is a slack season, has not worked on his land, etc.

**Question 15** — If he has not engaged in any work and his connection with his work is ended, is he looking for a work?

This question shall be put to those answering «no» to Questions 15 A and 15 B above, that is, to those who have not engaged in any work during the week (7 days) preceding census day or who have ended their connection with their work at least one week before that day. The word «yes» shall be inscribed on the dotted line opposite this question for those stating that they are looking for a work in order to be remunerated in money or in kind and the word «no» for those not having sought such work.

Those endeavoring to start a business of their own or as an employer and those desiring, for whatever reason, to change their present jobs are not considered job seekers. On the other hand, those housewives, pensioners, recent school graduates, rentiers and persons recently released from military service who have continuously during the past week sought to obtain salaried or remunerative work are considered job seekers, whether or not they have previously engaged in work.

N.B. — Those who have answered questions 15 A, 15 B and 15 C in the negative shall not be asked the following questions. Persons answering «yes» to any of the three above questions shall continue to answer the questions below:

**Question 15** — What was his work or occupation during the past week?

This question shall be answered according to the principles laid down in question 14, paragraphs VI and VIII accepted.

The answers given to this question may reveal that a person's occupation during the past week was not the same as his chief occupation. For instance, a person whose usual occupation is that of civil servant and who is at present employed in that capacity has engaged in the same occupation during the past week. However, a person whose usual occupation is farming may have spent the past week working in a mine, in which case his usual occupation would be inscribed as farming and his occupation during the past week as laborer.

In answering this question, the occupations of all officers, both combatant and non — combatant, shall be inscribed simply as «Commissioned Officer» or «Non — Commissioned Officer» and that of privates as «Private». (See the explanation in question 14, paragraph VI.)

For persons mentioned in question 14, paragraph VIII, who have answered questions 15 A, 15 B and 15 C in the negative, the word «none» shall be inscribed as the answer to this question.

The work or occupation during the past week of persons whose connection with their work continues is determined according to the work with which they are connected, while that of job seekers is determined according to their last job.

**Question 15 E** — Was his last week's work or occupation done in an establishment or place of business, at home or as an itinerant having no connection with any establishment or place of business?

The answer to this question shall be «Place of business» in the case of those working in commercial, industrial, agricultural, religious, scientific, administrative, social and political establishments such as a manufacturing plant, factory, business office, doctor's office, hotel, restaurant, open — air or indoor theater, beach, brick kiln, wood or coal depot, grocery, hospital school, government department, farm, agricultural enterprise, etc.

The answer «at home» shall be inscribed for those who do their work in their dwellings. (Those working at another person's place of business or home, such as maids, houseboys, gardeners, chauffeurs, governesses shall be entered as working at a «place of business»).

The answer «itinerant» shall be inscribed for those whose work is not connected with any settled establishment or place of business.

Persons who are connected with an establishment or place of business and who do their work by going from place to place on behalf of that establishment or place of business are not considered itinerants.

The place of business, during the past week, of persons whose connection with their job continues shall be determined according to the place where they did that work, while that of job seekers during the past week shall be determined to the place of business of their last employment.

**Question 15 F** — If last week's work or occupation was done in an establishment or place of business, what kind of an establishment or place of business is it, from the point of view of the work or service done therein?

The following principles shall be kept in view while answering this question:



- a) If a person's place of business is a manufacturing plant, the kind of plant it is should be stated specifically (e.g., cotton textiles mill, flour mill, knitted goods factory, metallic goods factory, shoe manufacturing plant, helva factory, etc.)
  - b) If the place of business is a place where goods are sold, it should be stated what sort of place of sale it is (e.g., wholesale notions, retail draper, wholesale food supplies, grocery, etc.)
  - c) If the place of business is a place where goods are manufactured as well as sold, it must be shown as a factory.
  - d) If the place of business is a place where services are rendered, the specific kind of service should be named (e.g., hotel, public bath, barber shop, movie theater, attorney's office, coffee house, night club, etc.)
- The place of business of persons working at another person's place of business or home shall be indicated as «household help» (e.g., governess, maid, chauffeur, gardener, cook, laundress, etc.)
- e) If the place of business is a State enterprise or Government department, the name of the enterprise or department must be indicated (e.g., municipal office, school, Directorate of Education, Ministry of Education, Directorate of the Census, General Directorate of Statistics, Sugar Corporation, Insurance Company, etc.)
  - f) The place of business of agriculturists shall be shown as a farm, State agricultural enterprise, etc., as the case may be. The establishment or place of business of a person whose work is connected with agriculture such as the gardener of a factory or establishment, shall be indicated not as a garden but as the establishment or place of business to which the garden or orchard belongs (e.g., Garden of the State Railways, Municipal Orchard, Red Crescent garden, etc.)
  - g) The place of business of Officers and privates shall be indicated as «The Armed Forces».
  - h) The place of business of those working in factories which manufacture several kinds of goods shall be determined according to the most important item manufactured there. For instance, if a cement factory also produces bricks and tiles, persons working in those parts of the factory producing bricks and tiles shall have their place of business indicated as «Cement factory».
  - i) When stating the place of business of a person working in a factory composed of several secondary sections, the basic product of the factory must be taken into consideration and not the work done in those secondary operations. For instance, a person working in the power plant or dyeing plant of a textile mill shall be indicated as working in a textile mill, and not in a power plant or dyeing plant.
  - j) When indicating the kind of establishment or place of business, the firm's name and address must not be inscribed. For example, the firm of Ahmet Arif Olive Oil Refinery must be inscribed simply as «olive oil refinery» and not as «Ahmet Arif Olive Oil Refinery».
  - k) The place of business of persons whose connection with their job continues is determined according to that work, while that of job seekers is determined according to their last job. The word «none» must be inscribed if the job — seeker has never been employed and is seeking a job for the first time.

Question 15 G — What was his position in the work or occupation he held last week? (Occupational status).  
The following principles must be kept in view while answering this question:

- a) Those employing one or more persons with a salary, wage or stipend are considered «employers». If there are several partners managing a business, each partner is considered an «employer».
- b) Those working for others for a salary, wage or stipend, such as employees of public departments and private establishments, laborers, skilled workers, apprentices and journeymen are considered «salaried».
- c) Those members of a family working without pay in a business run by the family shall be inscribed as «family».

N.B. — Heads of family do not enter into this group. They fall within one of the groups under paragraphs (a) or (d), depending on their status.

- d) Those working at their business (e.g., their farm, vineyard, garden, shop, office, factory and the like) alone or together with members of their family, without employing anyone with pay, shall be inscribed as working «on their own account».

The partners in a business which does not employ anyone with pay are not considered as working for someone else. In such cases, each partner is considered to be working on his own account.

The position of a person in his job or profession shall be determined, in the case of those whose connection with their job continues, according to their position in their present jobs and in the case of job seekers, according to their position in the last job they held. The answer to be given for a person who has never held a job and is seeking a job for the first time shall be «none».

Explanation concerning the manner of answering the 7 questions in the small frame at the bottom of the questionnaire which pertain to the head of the household and the status of the family and dwelling

N.B. — The questions below shall be put only to families living in places used as dwellings. If a person employed in a school, factory, hotel, boarding house, dormitory, barracks, nursing home, hospital, mental hospital, etc., dwells in such an establishment, the answer given shall take into account only the space he occupies as a dwelling.

The questions below shall not be put to persons who are sick in bed in hospitals, nursing homes and the like, to persons temporarily staying at hotels or boarding houses, students in dormitories, or to soldiers, policemen and gendarmes in barracks, police stations and gendarmeries.

The meaning of the term «household»:

A household consists of one or more persons such as a mother, father, children, housemaids, men servants, etc., who dwell in the same house and at our of the same kitchen, whether or not a family tie exists between them.

The following are considered members of separate households:

- a) Those who live in separate dwellings, even though they may be related.
- b) Those who eat out of a separate kitchen even though they live in the same dwelling.

The answers to questions 1, 2, 3, 4, of this section pertaining to the first and last names of the family head, his sex, civil status and usual occupation or profession shall be answered in accordance with the explanation given above for questions 1, 8, 13 and 14 of the main questionnaire, which are of a similar nature.

Question 5 — The number of the members of the household?

The number of persons who are considered, according to the above description, to be members of the same household, shall be inscribed opposite this question. Thus, members of a household who are absent from the house on census day shall be counted among the members of the household. However, questionnaires shall not be filled out for them. Guests who are in the house on census day shall not be counted among the members of the household but a questionnaire shall be filled out for each of them (the questions in the frame on the upper part of the questionnaire).

Question 6 — The number of occupied rooms by the household unit?

Meaning of the word «room»:

Bedrooms, dining rooms, living rooms, rooms suitable for sleeping in the attic or basement, servants, rooms and places enclosed on four sides which are separated with a permanent partition from floor to ceiling and which are large enough to contain the bed of an adult person (over 15 years of age).

The meaning of the word «room» does not include corridors, balconies, bathrooms, kitchens and lavatories.

Question 7 — The amount of monthly rent if paid?

The amount that has been or will be paid as rent for the month of October shall be inscribed in answer to this question.

If a part of the dwelling rented is being used as a place of business as well (such as a doctor's or lawyer's office), only the amount estimated as the rent being paid for the section used as a dwelling shall be written down.

The answer «none» shall be given in the case of those living in their own homes or not paying any rent, whatever the reason may be.

If two or more families live in the same dwelling and each one pays rent separately for the space it occupies, the amount of rent paid by each family shall be inscribed.

The amounts for gas, electricity, water, central heating, taxes paid for street — lighting and sanitation, as well as other taxes and imposts, janitor's wages and other such expenditures, if paid separately from the rent, shall not be included in the rent.

(Sayım günü evde bulunan her ferd için bir sayfa doldurulur ve cevaplar (.....) noktalı yerlere yazılır)

## YAZILAN NÜFUSUN BULUNDUĞU

Vilâyetin adı: ..... Nahiyenin adı: ..... Sokağın adı: .....

Kazanın adı: ..... Köyün (Muhtarlığın) adı: ..... Bina No: .....

| 1 — Adı ve soyadı?   | Cevaplar | Bu sütuna bir şey yazmayınız |
|--|----------|------------------------------|
| 2 — Nerede doğmuştur? a) Vilâyet adı: ..... b) Kaza adı: .....<br>(Ecnabi memleketlerde doğanlar için MEMLEKET adı yazılır)  |          |                              |
| 3 — Ana dili nedir? (Ana dilinden maksat ev içinde aile arasında konuşulan dildir)   |          |                              |
| 4 — Ana dilinden başka en iyi konuştuğu ikinci dil nedir?  |          |                              |
| 5 — Hangi devlet teb'asıdır? (Hukukan bağlı bulunduğu devletin adı yazılır)  |          |                              |
| 6 — Hangi dindendir? (Çocukların dini anne ve babanın beyan edeceği dindir)  |          |                              |
| 7 — Görünür vücut sakatlığı var mıdır? (VAR — YOK) a) Varsa nedir? b) Doğuştan mıdır (EVET — HAYIR)  |          |                              |
| 8 — Cinsiyeti nedir (ERKEK — KADIN)  |          |                              |
| 9 — Kaç yaşındadır? (Bitirdiği yaş yazılır) 10 — Bir yaşından küçük ise kaç aylıktır? (Bitirdiği ayın sayısı yazılır)  |          |                              |
| 11 — Okumak biliyor mu? (EVET — HAYIR) 12 — Yazmak biliyor mu? (EVET — HAYIR)  |          |                              |
| 13 — Medeni hali nedir? (EVLİ — HİÇ EVLENMEDİ — EŞİ ÖLDÜ — BOŞANDI)  |          |                              |
| 14 — Esas işi veya mesleği nedir? (Esas iş veya meslekten maksat kendisinin veya ailesinin geçimini sağlamak üzere bu yıl içinde tuttuğu iş, san'at veya hizmettir) — (Devamlı olarak veya arasına ziraat işlerinde çalışan kadınların esas mesleği çiftçi, bağcı, sebzeçi ilâh olarak gösterilir)   |          |                              |
| 15 - Geçen hafta, kendisinin veya ailesinin geçirini sağlamak üzere:<br>A) Bir işte çalıştı mı? (EVET — HAYIR) (Hafta içinde bir gün dahi çalışmış olanlar için evet cevabı yazılır)<br>B) Çalışmamış ise işi ile ilgisi devam ediyor mu? (EVET — HAYIR) (İşi ile ilgisi devam edenler, hastalık, izin, istirahat, tatil veya sair sebeplerle muvakkaten işlerine gitmeyen kimselerdir)<br>C) Bir işte çalışmamış ise veya işi ile ilgisi devam etmiyorsa bir iş mi arıyor? (EVET — HAYIR) |          |                              |

ÜSTTEKİ A, B, C SORULARINDAN HER HANGİ BİRİSİNE EVET CEVABI VERENLERE AŞAĞIDAKİ SORULARI SORUNUZ

|  |  |  |
|--|--|--|
| D) Geçen haftaki işi veya mesleği nedir? (İş arayanlar için son ayrıldıkları iş veya meslek yazılır)   |  |  |
| E) Geçen haftaki işini veya mesleğini bir MÜESSESE veya İŞYERİNDE mi, EVİNDE mi, yoksa bir müessese veya işyerine bağlı olmadan SEYYAR olarak mı yapmıştır? (İŞYERİNDE — EVİNDE — SEYYAR) kelimelerinden biri ile cevap veriniz. (İş arayanlar için son ayrıldıkları işe göre cevap yazınız)   |  |  |
| F) Geçen haftaki işini veya mesleğini bir müessese veya işyerinde yapmışsa:<br>Çalıştığı müessese veya işyeri — orada yapılan iş veya görülen hizmet bakımından ne nevi bir müessese veya işyeridir?<br>(Meselâ: Pamuklu mensucat fabrikası, un değirmeni, avukat yazıhanesi toptan manifatura mağazası, perakende tuhafiye mağazası, kahvehane, otel, terzi dükkânı, Belediye, Ordu, Okul, Çiftlik, Maarif Müdürlüğü v.s. gibi)<br>(İş arayanlar için son ayrıldıkları müessese veya işyerine göre cevap yazınız) |  |  |
| G) Geçen hafta tuttuğu iş veya meslekteki mevkii nedir?<br>(İşinde, ücretli kimse çalıştıranlar için «İŞVEREN» — başkasının işinde ücretle çalışanlar için «ÜCRETLİ» — Ailenin tuttuğu işte ücretsiz çalışanlar için «AİLE» — İşinde ücretli kimse bulundurmaksızın çalışanlar için «KENDİ HESABINA» diye yazınız<br>(İş arayanlar için son ayrıldıkları iş veya meslekteki mevkii yazınız)  |  |  |

**Aile (Hane halkı) reisine, yukarıdaki sorulardan ayrı olarak sorulacak sualler**  
Hane halkı reisi sayımı esnasında evde değilse, aşağıdaki sorular hane halkından cevap verebilecek durumda bulunan birisine sorulur ve cevaplar o şahsa ait soru kâğıdının altına yazılır

|   |               |  |  |
|---|---------------|--|--|
| 1 — Aile reisinin adı ve soyadı?  | 2 — Cinsiyeti |  |  |
| 3 — Aile reisinin medenî hali nedir? (EVLİ—HIÇ EVLENMEDİ—EŞİ ÖLDÜ BOŞANDI)  |               |  |  |
| 4 — Aile (Hane halkı) reisinin asıl işi veya mesleği nedir?   |               |  |  |
| 5 — Hane halkı kaç kişiden ibarettir? (Kapağın arkasındaki izahatı dikkatle okuyunuz)<br>(Evde bulunsun veya bulunmasın bütün aile efradı (Hane halkı) dahil. Misafirler hariç) |               |  |  |
| 6 — Hane halkının oturduğu ev kaç odalıdır? (Mutfak, banyo, halâ hariç)   |               |  |  |
| 7 — Evde kira veriliyorsa aylık kirası kaç liradır? (Verilmiyorsa YOK) yazınız)   |               |  |  |

Questions that to be asked to family head (household head) above mentioned questions other than  
In the case of absence of the household head, the following questions should be asked to any present member of the household who is able to answer on behalf of the household head, these answers should be filled out in the special bottom table arranged for that purpose

|    |   |         |  |  |
|----|---|---------|--|--|
| 1) | Last and first name of the household head?  | 2. Sex? |  |  |
| 3) | Marital status of the household head (Married — Never married — Wife or husband died -- divorced)         |         |  |  |
| 4) | Usual occupation of the household head?   |         |  |  |
| 5) | The number of the members of the household? (Including those who are absent and excluding guests)         |         |  |  |
| 6) | The number of occupied rooms by the household unit? (Excluding kitchen-bathroom — toilets and lavatories) |         |  |  |
| 7) | The amount of montly rent if paid? (If not state as «NONE»)   |         |  |  |

# THE QUESTIONNAIRE FOR THE 1955 GENERAL POPULATION CENSUS

(One page will be filled for every person in the house on the Census Day, and answers will

be inscribed in the dotted space, ( \_\_\_\_\_ ).)

Name of province: \_\_\_\_\_ Name of sub-district: \_\_\_\_\_ Name of street: \_\_\_\_\_

Name of district: \_\_\_\_\_ Name of the village (muhtarlık) \_\_\_\_\_ Number of the building: \_\_\_\_\_

|  | Answers | Dont Write anything Here |
|--|---------|--------------------------|
| 1 — First and last name? _____   |         |                          |
| 2 — Place of birth? a) Name of the province: _____ b) Name of district _____<br>(For those who are born in a foreign country, inscribe the name of the country)  |         |                          |
| 3 — Mother tongue? (The language customarily spoken among the family)  |         |                          |
| 4 — Second language best spoken?   |         |                          |
| 5 — Nationality (The name of the state of which the person is the legal citizen)   |         |                          |
| 6 — Religion? (The religion of the children is determined in accordance with the statement made by their mother and father)  |         |                          |
| 7 — Is there a visible physical defect? (Yes or No)<br>a) If yes, what is it?<br>b) Is it a defect existing from birth?  |         |                          |
| 8 — Sex? (Male — Female)   |         |                          |
| 9 — Age? (The number of years completed) 10 — If under one year of age how many months old is he or she?<br>(The number of month completed)  |         |                          |
| 11 — Can you read? (Yes or no) 12 — Can you write? (Yes or no)   |         |                          |
| 13 — Marital status? (Married — Never married — «Mate» is died X - divorced)   |         |                          |
| 14 — Usual occupation? (By usual occupation, is meant the main business; trade or service done by a person during the year — The usual occupation of those woman who are permanently or temporarily engaged in farming shall be inscribed as farmer, vine dresser, vegetable farmer Etc.)  |         |                          |
| 15 — In order to earn a living for himself or for his family during the last week:<br>A) Was he engaged in any work? (Yes or no)<br>(the answer shall be «Yes» even if he has worked for one day, the last week)<br>B) If he was not working, does his relation with his work still continue?<br>(The persons who have a job, but not at work due to sickness, leave, sick-leave, vacation etc.)<br>C) If he does not have a job and not at work, is he looking for a job?<br>(Yes or No)<br>PERSONS ANSWERING TO ANY OF THE THREE ABOVE QUESTIONS (A, B, C,) SHALL CONTINUE TO ANSWER THE QUESTIONS BELOW<br>D) His occupation during the last week? (Occupation of job seekers is determined according to their last job)<br>E) Was his last week's work or occupation done in an establishment or place of business, at home or as a street hawker having no connection with any establishment or place of business? (Place of business — at home — itinerant) place of business of job seekers shall be determined according to the place of their last employment.<br>F) If last week's work or occupation was done in an establishment or place of business, what kind of an establishment or place or business is it, from the point of view of the work or service done therein? (As: cotton textile mill, flour mill, lawyer's office, wholesale notions, retail drapper, coffee house, hotel, tailor shop, municipal office, army, farm, directorate of education e.g.) (The place of business for job seekers is determined according to their last job)<br>G) Occupational status?<br>For those employing one or more persons with a salary, wage or stipend should be inscribed «EMPLOYER» — For those members of a family working without pay in a business run by the family should be inscribed «FAMILY» — For those working at their business without employing anyone with pay, should be inscribed «OWN OCCOUNT» — For those working for others for a salary, wage or stipend should be inscribed «SALARIED» — Occupational status of persons looking for a work should be determined according to the position in the last job they held |         |                          |

Instructions to the Clerk: This questionnaire should be filled out by every clerk in the office and returned to the office of the Superintendent of the Postoffice.

Name of Clerk: \_\_\_\_\_  
Address: \_\_\_\_\_  
City: \_\_\_\_\_ State: \_\_\_\_\_  
Postoffice: \_\_\_\_\_

| No.   | Description of Work        | Time Required |       |         | Remarks |
|-------|----------------------------|---------------|-------|---------|---------|
|       |                            | Days          | Hours | Minutes |         |
| 1     | Receiving and opening mail |               |       |         |         |
| 2     | Sorting and carrying mail  |               |       |         |         |
| 3     | Delivery of mail           |               |       |         |         |
| 4     | Receipts and returns       |               |       |         |         |
| 5     | Preparation of lists       |               |       |         |         |
| 6     | Inspection of mail         |               |       |         |         |
| 7     | Other duties               |               |       |         |         |
| Total |                            |               |       |         |         |

**KISIM - 1**  
**PART - 1**

**İdarî ve Coğrafi Taksimat  
İtibarile Nüfus**

Population Per Administrative  
And Geographical Division

1951

PART I

Department of  
Public Health  
and Administration  
Technical Division



1955 NÜFUS SAYIMI — CENSUS OF POPULATION (1955)  
1 — NÜFUS VE YÜZ ÖLÇÜSÜ — POPULATION AND AREA

3

1927 — 1955

| Bölgeler<br>Regions                  | Sayım yılları<br>Census years | Mevcut nüfus<br>Present<br>population | Genel nüfusun<br>% si<br>Percent of<br>total<br>population | Yüz ölçüsü<br>Km <sup>2</sup><br>Area<br>(sq Km) | Genel yüz<br>ölçüye %<br>Percent of<br>total area | 1955   |
|--------------------------------------|-------------------------------|---------------------------------------|--|--|---|--|
|                                      |                               |                                       |  |  |   | Nüfus yoğunluğu - Popu-<br>lation per<br>(sq Km) |
| Toplam - Total                       | 1927                          | 13 648 270                            | 100.0  | 762 736  | 100.0   | 18   |
|                                      | 1935                          | 16 158 018                            | 100.0  | 762 736  | 100.0   | 21   |
|                                      | 1940                          | 17 820 950                            | 100.0  | 767 119  | 100.0   | 23   |
|                                      | 1945                          | 18 790 174                            | 100.0  | 767 119  | 100.0   | 24   |
|                                      | 1950                          | 20 947 188                            | 100.0  | 767 119  | 100.0   | 27   |
|                                      | 1955                          | 24 064 763                            | 100.0  | 767 119  | 100.0   | 31   |
| Avrupa Türkiyesi<br>Turkey in Europe | 1927                          | 1 040 669                             | 7.6  | 23.975   | 3.1   | 43   |
|                                      | 1935                          | 1 267 753                             | 7.8  | 23.975   | 3.1   | 53   |
|                                      | 1940                          | 1 550 939                             | 8.7  | 23.975   | 3.1   | 65   |
|                                      | 1945                          | 1 496 612                             | 8.0  | 23.485   | 3.1   | 64   |
|                                      | 1950                          | 1 583 937                             | 7.6  | 23.485   | 3.1   | 67   |
|                                      | 1955                          | 1 960 332                             | 8.1  | 23.485   | 3.1   | 83   |
| Asya Türkiyesi<br>Turkey in Asia     | 1927                          | 12 607 601                            | 92.4   | 738 761  | 96.9  | 17   |
|                                      | 1935                          | 14 890 265                            | 92.2   | 738 761  | 96.9  | 20   |
|                                      | 1940                          | 16 270 011                            | 91.3   | 743 144  | 96.9  | 22   |
|                                      | 1945                          | 17 293 562                            | 92.0   | 743 634  | 96.9  | 23   |
|                                      | 1950                          | 19 363 251                            | 92.4   | 743 634  | 96.9  | 26   |
|                                      | 1955                          | 22 104 431                            | 91.0   | 743 634  | 96.9  | 29   |

2 — NÜFUS VE YILLIK ARTIŞ — POPULATION AND YEARLY INCREASE

|   | Sayım yılları - Census years |            |            |            |            |            |
|---|------------------------------|------------|------------|------------|------------|------------|
|   | 1927                         | 1935       | 1940       | 1945       | 1950       | 1955       |
| Nüfus - Population                                      | 13 648 270                   | 16 158 018 | 17 820 950 | 18 790 174 | 20 947 188 | 24 064 763 |
| Artışlar - Increases                                    | —                            | 2 509 748  | 1 662 932  | 969 224    | 2 157 014  | 3 117 575  |
| Yılda ortalama artış 0/00(1)<br>Average yearly increase | —                            | 21.2       | (2) 17.3   | 10.5       | 22.9       | 29.7       |

1 — Artış oranları birleşik faiz hesaplarıyla yapılmıştır. - Rates of increases are Calculated by Compound interest process.

2 — 23 Haziran 1939 tarihinde anavatana katılan (108.726) erkek ve (99.390) kadın olmak üzere (208.116) kişiden ibaret HATAY nüfusu hariç olduğuna göre - Excluding total population (208.116) of which (108.726) male and (99.390) female of Hatay province which was annexed on 23 June 1939.

3 — COĞRAFİ BÖLGELER, VE VİLAYETLER İTİBARIYLA  
NÜFUS, YÜZ ÖLÇÜSÜ VE NÜFUS YOĞUNLUĞUPOPULATION, AREA AND DENSITY BY GEOGRAPHICAL REGIONS  
AND BY PROVINCES

1935 — 1955

| Vilâyetler<br>Provinces                          | Nüfus - Population |           |           |           |           | Yüz ölçüsü<br>Km2<br>Area<br>Sq Km | 1955<br>Yoğunluk<br>Population<br>per sq Km |
|--|--------------------|-----------|-----------|-----------|-----------|------------------------------------|---|
|  | 1935               | 1940      | 1945      | 1950      | 1955      |                                    |   |
| <b>1 — KARADENİZ KIYILARI — BLACK SEA COASTS</b> |                    |           |           |           |           |                                    |   |
| Toplam - Total                                   | 2 637 233          | 2 832 274 | 3 001 350 | 3 292 443 | 3 881 441 | 81 653                             | 47  |
| Trabzon  | 360 679            | 390 733   | 395 384   | 420 279   | 462 249   | 4 687                              | 98  |
| Ordu   | 283 054            | 305 017   | 333 008   | 373 028   | 407 687   | 5 990                              | 68  |
| Rize   | —                  | 172 764   | 171 929   | 181 512   | 211 967   | 3 849                              | 55  |
| Zonguldak  | 322 108            | 349 783   | 383 481   | 426 684   | 491 147   | 8 483                              | 57  |
| Giresun  | 260 154            | 279 236   | 283 626   | 299 555   | 334 297   | 6 886                              | 48  |
| Samsun   | 337 817            | 363 384   | 407 541   | 475 660   | 549 156   | 9 635                              | 56  |
| Sinop  | 192 303            | 190 844   | 205 276   | 225 621   | 239 027   | 6 083                              | 39  |
| Kastamonu  | 361 191            | 369 847   | 385 410   | 412 016   | 393 739   | 13 123                             | 30  |
| Bolu   | 248 027            | 257 393   | 276 367   | 303 111   | 318 219   | 11 033                             | 28  |
| Çorum  | 271 900            | 153 273   | 159 328   | 174 977   | 176 845   | 7 397                              | 24  |
| Sakarya  | —                  | —         | —         | —         | 297 108   | 4 487                              | 66  |

## 2 — MARMARA VE EGE DENİZİ KIYILARI — MARMARA AND AGEAN SEA COASTS

|                         |           |           |           |           |           |        |     |
|-------------------------|-----------|-----------|-----------|-----------|-----------|--------|-----|
| Toplam - Total          | 3 130 788 | 3 371 653 | 3 572 281 | 3 959 023 | 4 229 942 | 88 439 | 47  |
| İstanbul (Asya) (1) ... | 202 055   | 221 337   | 236 700   | 267 576   | 351 566   | 2 321  | 151 |
| İzmir                   | 596 850   | 640 107   | 673 581   | 768 411   | 910 496   | 12 306 | 74  |
| Kocaeli                 | 335 292   | 375 530   | 416 058   | 474 644   | 253 174   | 4 031  | 62  |
| Aydın                   | 261 078   | 281 784   | 294 407   | 335 663   | 414 564   | 7 659  | 54  |
| Balıkesir               | 481 372   | 482 827   | 524 748   | 563 221   | 612 013   | 14 572 | 42  |
| İzmir                   | 442 760   | 461 648   | 491 899   | 545 919   | 598 898   | 10 894 | 55  |
| Manisa                  | 426 237   | 455 812   | 472 789   | 520 091   | 562 155   | 12 930 | 43  |
| Çanakkale (Asya) (2)    | 188 372   | 241 163   | 241 421   | 241 858   | 259 497   | 9 960  | 32  |
| Muş                     | 196 772   | 211 445   | 220 678   | 241 640   | 267 579   | 13 766 | 19  |

## 3 — AKDENİZ KIYILARI — MEDITERRANEAN SEA COASTS

|                |         |           |           |           |           |        |    |
|----------------|---------|-----------|-----------|-----------|-----------|--------|----|
| Toplam - Total | 870 490 | 1 135 990 | 1 230 543 | 1 434 688 | 1 721 371 | 59 287 | 29 |
| Hatay          | —       | 246 138   | 254 141   | 296 799   | 363 631   | 5 541  | 65 |
| Seyhan         | 383 645 | 375 777   | 418 740   | 508 518   | 628 505   | 17 632 | 35 |
| İçel           | 244 236 | 257 709   | 279 484   | 317 929   | 371 667   | 15 645 | 24 |
| Antalya        | 242 609 | 256 366   | 278 178   | 311 442   | 357 568   | 20 469 | 17 |

1. Asya kısmı - Asian side : Uskûdar, Kadıköy, Beykoz, Adalar, Kartal, Şile, Yalova.

2. Asya kısmı - Asian side : Çanakkale, Ayvacık, Biga, Bayramiç, Bozcaada, Ezine, Lapseki, Yenice, Çan

3 — COĞRAFI BÖLGELER VE VİLİYETLER İTİBARIYLA  
NÜFUS, YÜZ ÖLÇÜSÜ VE NÜFUS YOĞUNLUĞUPOPULATION, AREA AND DENSITY BY GEOGRAPHICAL REGIONS  
AND BY PROVINCES

1935 — 1955

| Vilâyetler<br>Provinces | Nüfus - Population |      |      |      |      | Yüz ölçüsü<br>Km <sup>2</sup><br>Area<br>Sq Km | 1955<br>Yoğunluk<br>Population<br>per sq Km |
|-------------------------|--------------------|------|------|------|------|--|---|
|                         | 1935               | 1940 | 1945 | 1950 | 1955 |  |   |

## 4 — AVRUPA TÜRKİYESİ — TURKEY IN EUROPE

|                        |           |           |           |           |           |        |     |
|------------------------|-----------|-----------|-----------|-----------|-----------|--------|-----|
| Toplam - Total         | 1 267 753 | 1 550 939 | 1 496 612 | 1 583 937 | 1 960 332 | 34 616 | 56  |
| İstanbul (Avrupa) (3)  | 681 544   | 769 900   | 841 699   | 898 901   | 1 182 256 | 5 607  | 273 |
| Kırklareli             | 172 697   | 256 353   | 178 203   | 191 376   | 222 850   | 6 498  | 34  |
| Çanakkale (Avrupa) (4) | 34 420    | 63 425    | 75 833    | 47 571    | 51 959    | 9 960  | 32  |
| Tekirdağ               | 194 252   | 209 888   | 202 606   | 224 821   | 251 071   | 6 123  | 41  |
| Edirne                 | 184 840   | 251 373   | 198 271   | 221 268   | 252 190   | 6 428  | 39  |

## 5 — BATI ANADOLU — WESTERN ANATOLIA

|                 |           |           |           |           |           |        |    |
|-----------------|-----------|-----------|-----------|-----------|-----------|--------|----|
| Toplam - Total  | 1 503 724 | 1 587 169 | 1 714 807 | 1 871 430 | 2 102 819 | 77 157 | 27 |
| Denizli         | 285 918   | 285 225   | 315 934   | 340 277   | 368 294   | 11 903 | 25 |
| Bilecik         | 125 421   | 127 977   | 136 053   | 137 030   | 139 233   | 4 737  | 29 |
| Kütahya         | 347 682   | 359 890   | 384 625   | 422 815   | 330 978   | 11 844 | 28 |
| Afyon Karahisar | 299 248   | 316 034   | 335 609   | 372 273   | 406 166   | 14 627 | 28 |
| İsparta         | 166 441   | 171 751   | 172 543   | 186 316   | 212 080   | 8 556  | 25 |
| Burdur          | 95 809    | 119 498   | 125 792   | 136 555   | 157 183   | 6 943  | 22 |
| Eskişehir       | 183 205   | 206 794   | 244 251   | 276 164   | 323 511   | 13 163 | 25 |
| Uşak            | —         | —         | —         | —         | 165 374   | 5 384  | 30 |

## 6 — MERKEZİ ANADOLU — CENTRAL ANATOLIA

|                |           |           |           |           |           |         |    |
|----------------|-----------|-----------|-----------|-----------|-----------|---------|----|
| Toplam - Total | 4 001 667 | 4 297 706 | 4 648 413 | 5 227 966 | 6 031 685 | 236 573 | 25 |
| Adıyaman       | —         | —         | —         | —         | 208 755   | 7 558   | 28 |
| Tokat          | 309 863   | 317 919   | 340 749   | 388 923   | 388 727   | 9 970   | 38 |
| Çorum          | 284 773   | 302 745   | 312 723   | 341 353   | 401 547   | 12 777  | 31 |
| Amasya         | 128 113   | 136 029   | 147 870   | 163 669   | 227 044   | 5 514   | 41 |
| Kayseri        | 310 458   | 342 969   | 370 089   | 403 861   | 422 010   | 16 463  | 25 |
| Malatya        | 410 162   | 418 473   | 428 660   | 483 568   | 342 835   | 12 099  | 28 |
| Ankara         | 534 025   | 602 965   | 695 526   | 819 693   | 1 120 864 | 32 394  | 35 |
| Çankırı        | 177 587   | 183 782   | 197 356   | 217 188   | 228 132   | 8 572   | 27 |
| Yozgat         | 261 821   | 276 611   | 287 371   | 324 469   | 391 880   | 15 928  | 24 |
| Sivas          | 432 996   | 468 243   | 490 493   | 542 004   | 590 869   | 28 281  | 21 |
| Maras          | 188 877   | 202 073   | 261 550   | 288 843   | 336 797   | 14 441  | 23 |
| Niğde          | 247 376   | 275 443   | 296 584   | 331 470   | 285 448   | 14 788  | 19 |
| Nevşehir       | —         | —         | —         | —         | 239 054   | 8 731   | 27 |
| Kırşehir       | 145 932   | 149 518   | 157 565   | 181 899   | —         | —       | —  |
| Konya          | 569 684   | 620 936   | 661 877   | 741 026   | 847 723   | 49 057  | 17 |

3. Avrupa kısmı - *European side* : Beyoğlu, Beşiktaş, Sarıyer, Fatih, Eyüp, Eminönü, Bakırköy, Çatalca, Silivri.4. Avrupa kısmı - *European side* : Eceabat, Gelibolu, Imroz.

3 — COĞRAFI BÖLGELER, VE VİLAYETLER İTİBARIYLA  
NÜFUS, YÜZ ÖLÇÜSÜ VE NÜFUS YOĞUNLUĞUPOPULATION, AREA AND DENSITY BY GEOGRAPHICAL REGIONS  
AND BY PROVINCES

1935 — 1955

| Vilâyetler<br>Provinces | Nüfus - Population |      |      |      |      | Yüz ölçüsü<br>Km <sup>2</sup><br>Area<br>Sq Km | 1955                                |
|-------------------------|--------------------|------|------|------|------|--|-------------------------------------|
|                         | 1935               | 1940 | 1945 | 1950 | 1955 |  | Yoğunluk<br>Population<br>per sq Km |

## 7 — GÜNEYDOĞU ANADOLU — SOUTH-EAST ANATOLIA

|                |         |         |         |         |           |        |    |
|----------------|---------|---------|---------|---------|-----------|--------|----|
| Toplam - Total | 743 041 | 804 809 | 788 370 | 896 227 | 1 030 688 | 39 918 | 25 |
| Gaziantep      | 283 506 | 306 906 | 290 058 | 328 343 | 376 969   | 7 798  | 48 |
| Mardin         | 229 921 | 252 505 | 234 457 | 269 490 | 305 520   | 12 690 | 24 |
| Urfa           | 229 614 | 245 398 | 263 855 | 298 394 | 348 199   | 19 430 | 17 |

## 8 — DOĞU ANADOLU — EASTERN ANATOLIA

|                |           |           |           |           |           |         |    |
|----------------|-----------|-----------|-----------|-----------|-----------|---------|----|
| Toplam - Total | 2 003 322 | 2 240 410 | 2 337 798 | 2 681 474 | 3 106 485 | 171 094 | 18 |
| Kars           | 305 536   | 356 534   | 381 176   | 410 236   | 487 844   | 18 583  | 26 |
| Elâzığ         | 256 189   | 190 366   | 198 081   | 213 330   | 242 279   | 9 180   | 26 |
| Diyarbakır     | 214 142   | 257 321   | 249 949   | 293 738   | 343 903   | 15 617  | 23 |
| Gümüşhane      | 162 667   | 181 290   | 190 130   | 203 994   | 211 563   | 10 093  | 20 |
| Erzurum        | 385 387   | 371 394   | 395 876   | 461 090   | 519 976   | 24 717  | 21 |
| Erzincan       | 157 344   | 158 498   | 171 868   | 197 770   | 215 592   | 11 859  | 18 |
| Siirt          | 127 518   | 146 522   | 133 627   | 156 703   | 191 234   | 11 605  | 16 |
| Bitlis         | —         | 68 825    | 71 950    | 88 634    | 111 187   | 6 970   | 16 |
| Tunceli        | —         | 94 639    | 90 446    | 105 759   | 121 743   | 7 767   | 16 |
| Ağrı           | 107 206   | 121 477   | 133 504   | 155 455   | 181 348   | 10 824  | 17 |
| Muş            | 143 899   | 73 939    | 82 699    | 107 286   | 136 401   | 8 116   | 17 |
| Bingöl         | —         | 70 184    | 75 510    | 97 328    | 113 341   | 8 466   | 13 |
| Van            | 143 434   | 112 975   | 127 858   | 145 944   | 175 250   | 18 477  | 9  |
| Hakkâri        | —         | 36 446    | 35 124    | 44 207    | 54 824    | 9 420   | 6  |

4 — COGRAFI BÖLGELER İTİTBARIYLA NÜFUS MİKTARI VE ARTIŞLARI  
POPULATION AND INCREASES BY GEOGRAPHICAL REGIONS

1927 — 1955

| Bölgeler<br><i>Regions</i>  | Sayım yılları<br><i>Census years</i> | Nüfus<br><i>Population</i> | Sayımlar arasındaki<br>fark - <i>Difference<br/>between censuses</i> | Yıllık artış %<br><i>Yearly<br/>increase %</i> |
|---|--------------------------------------|----------------------------|--|--|
| Toplam - <i>Total</i>   | 1927                                 | 13 648 270                 | —  | —  |
|   | 1935                                 | 16 158 018                 | 2 509 748  | 21.2   |
|   | 1940                                 | 17 820 950 (1)             | 1 662 932 (2)  | 17.3   |
|   | 1945                                 | 18 790 174                 | 969 224  | 10.5   |
|   | 1950                                 | 20 947 188                 | 2 157 014  | 22.9   |
|   | 1955                                 | 24 064 763                 | 3 117 575  | 29.7   |
| Asya Türkiyesi<br><i>Turkey in Asia</i>                                   | 1927                                 | 12 607 601                 | —  | —  |
|   | 1935                                 | 14 890 265                 | 2 282 664  | 21.0   |
|   | 1940                                 | 16 270 011 (1)             | 1 379 746 (2)  | 15.1   |
|   | 1945                                 | 17 293 562                 | 1 023 551  | 11.9   |
|   | 1950                                 | 19 363 251                 | 2 069 689  | 23.9   |
|   | 1955                                 | 22 104 431                 | 2 741 180  | 28.3   |
| 1 — Karadeniz kıyıları<br><i>Black sea Coasts</i>                         | 1927                                 | 2 187 099                  | —  | —  |
|   | 1935                                 | 2 637 233                  | 450 134  | 23.5   |
|   | 1940                                 | 2 832 274                  | 195 041  | 14.2   |
|   | 1945                                 | 3 001 350                  | 169 076  | 11.5   |
|   | 1950                                 | 3 292 443                  | 291 093  | 19.4   |
|   | 1955                                 | 3 881 441                  | 588 998  | 35.7   |
| 2 - Marmara ve Ege Denizi kıyıları - <i>Marmara and Aegean sea coasts</i> | 1927                                 | 2 723 995                  | —  | —  |
|   | 1935                                 | 3 130 788                  | 406 793  | 17.5   |
|   | 1940                                 | 3 371 653                  | 240 865  | 14.7   |
|   | 1945                                 | 3 572 281                  | 200 628  | 11.5   |
|   | 1950                                 | 3 959 023                  | 386 742  | 21.7   |
|   | 1955                                 | 4 229 942                  | 270 919  | 13.6   |
| 3 — Akdeniz kıyıları<br><i>Mediterranean sea coasts</i>                   | 1927                                 | 749 831                    | —  | —  |
|   | 1935                                 | 870 490                    | 120 659  | 18.7   |
|   | 1940                                 | 1 135 990 (1)              | 265 500 (2)  | 12.7   |
|   | 1945                                 | 1 230 543                  | 94 553   | 16.0   |
|   | 1950                                 | 1 434 688                  | 204 145  | 33.2   |
|   | 1955                                 | 1 721 371                  | 286 683  | 39.9   |
| 4 — Avrupa Türkiyesi<br><i>Turkey in Europe</i>                           | 1927                                 | 1 040 669                  | —  | —  |
|   | 1935                                 | 1 267 753                  | 227 084  | 24.9   |
|   | 1940                                 | 1 550 939                  | 283 186  | 41.0   |
|   | 1945                                 | 1 496 612                  | 54 327   | 7.0  |
|   | 1950                                 | 1 583 937                  | 87 325   | 11.7   |
|   | 1955                                 | 1 960 332                  | 376 395  | 47.5   |

(1) Hatay nüfusu (208.116) dahil - *Population of Hatay (208.116) included.*(2) Hatay nüfusu (208.116) hariç - *Population of Hatay (208.116) excluded.*

4 — COĞRAFİ BÖLGELER İTİBARIYLA NÜFUS MİKTARI VE ARTIŞLARI  
POPULATION AND INCREASES BY GEOGRAPHICAL REGIONS

1927 — 1955

| Bölgeler<br>Regions                           | Sayım yılları<br>Census years | Nüfus<br>Population | Sayımlar arasındaki fark - Difference<br>between censuses | Yıllık artış %<br>Yearly increase % |
|---|-------------------------------|---------------------|---|-------------------------------------|
| 5 — Batı Anadolu<br>Western Anatolia          | 1927                          | 1 040 669           | —   | —                                   |
|   | 1935                          | 1 503 724           | 200 830   | 18.0                                |
|   | 1940                          | 1 587 169           | 83 445  | 10.7                                |
|   | 1945                          | 1 714 807           | 127 638   | 15.5                                |
|   | 1950                          | 1 871 430           | 156 623   | 18.3                                |
|   | 1955                          | 2 102 819           | 231 389   | 24.7                                |
| 6 — Merkezî Anadolu<br>Central Anatolia       | 1927                          | 3 505 074           | —   | —                                   |
|   | 1935                          | 4 001 667           | 496 593   | 16.6                                |
|   | 1940                          | 4 297 706           | 296 039   | 14.2                                |
|   | 1945                          | 4 648 413           | 350 707   | 15.7                                |
|   | 1950                          | 5 227 966           | 579 553   | 24.9                                |
|   | 1955                          | 6 031 685           | 803 719   | 30.7                                |
| 7 — Güney Doğu Anadolu<br>South east Anatolia | 1927                          | 602 828             | —   | —                                   |
|   | 1935                          | 743 041             | 140 213   | 26.3                                |
|   | 1940                          | 804 809             | 61 768  | 16.8                                |
|   | 1945                          | 788 370             | 16 439  | 4.0                                 |
|   | 1950                          | 896 227             | 107 857   | 27.4                                |
|   | 1955                          | 1 030 688           | 134 461   | 30.0                                |
| 8 — Doğu Anadolu<br>Eastern Anatolia          | 1927                          | 1 535 880           | —   | —                                   |
|   | 1935                          | 2 003 322           | 467 442   | 33.7                                |
|   | 1940                          | 2 240 410           | 237 088   | 22.5                                |
|   | 1945                          | 2 337 798           | 97 388  | 8.4                                 |
|   | 1950                          | 2 681 474           | 343 676   | 29.4                                |
|   | 1955                          | 3 106 485           | 425 011   | 31.6                                |

5 — COĞRAFİ BÖLGELER İTİBARIYLA NÜFUS VE YOGUNLUK ARTIŞI  
INCREASING OF POPULATION AND DENSITY BY GEOGRAPHICAL REGIONS

1927 — 1955

| Bölgeler - Regions  | Artış - Increase<br>1927 - 1935 |                     | Artış - Increase<br>1935 - 1940 |                     | Artış - Increase<br>1940 - 1945 |                     | Artış - Increase<br>1945 - 1950 |                     | Artış - Increase<br>1950 - 1955 |                     |
|---|---------------------------------|---------------------|---------------------------------|---------------------|---------------------------------|---------------------|---------------------------------|---------------------|---------------------------------|---------------------|
|   | Nüfus<br>Population             | Yoğunluk<br>Density | Nüfus<br>Population             | Yoğunluk<br>Density | Nüfus<br>Population             | Yoğunluk<br>Density | Nüfus<br>Population             | Yoğunluk<br>Density | Nüfus<br>Population             | Yoğunluk<br>Density |
| 1 - Karadeniz kıyıları<br>Black sea coast                                 | 450 134                         | 6                   | 195 041                         | 1                   | 169 076                         | 2                   | 291 093                         | 3                   | 588 998                         |                     |
| 2 - Marmara ve Ege Denizi<br>kıyıları - Marmara and<br>Aegean sea coasts. | 406 793                         | 5                   | 240 865                         | 2                   | 200 628                         | 3                   | 386 742                         | 4                   | 270 919                         |                     |
| 3 - Akdeniz kıyıları - Medi-<br>terranean sea coasts.                     | 120 659                         | 3                   | 265 500                         | 3                   | 94 553                          | 2                   | 204 145                         | 3                   | 286 683                         |                     |
| 4 - Avrupa Türkiyesi - Tur-<br>key in Europe.                             | 227 084                         | 5                   | 283 186                         | 12                  | 54 327                          | 1                   | 87 325                          | 3                   | 376 395                         |                     |
| 5 - Batı Anadolu - Western<br>Anatolia                                    | 200 830                         | 3                   | 83 445                          | 1                   | 127 638                         | 1                   | 156 623                         | 2                   | 231 389                         |                     |
| 6 - Merkezî Anadolu<br>Central Anatolia.                                  | 496 593                         | 2                   | 296 039                         | 2                   | 350 707                         | 1                   | 579 553                         | 3                   | 803 719                         |                     |
| 7 - Güneydoğu Anadolu<br>South east Anatolia                              | 140 213                         | 3                   | 61 768                          | 2                   | 16 439                          | 1                   | 107 857                         | 3                   | 134 461                         |                     |
| 8 - Doğu Anadolu<br>Eastern Anatolia                                      | 467 442                         | 3                   | 237 088                         | 1                   | 97 388                          | 1                   | 343 676                         | 2                   | 425 011                         |                     |

6 — VİLÂYETLER İTİBARIYLA NÜFUS SAYISI, YÜZ ÖLÇÜSÜ VE NÜFUS YOĞUNLUĞU  
POPULATION, AREA AND DENSITY BY PROVINCES

1935 — 1955

| (Vilâyetler)<br>(Provinces) | Nüfus - Population |            |            |            |            | Yüz ölçüsü<br>Km <sup>2</sup><br>Area sq Km | 1955                                   |
|-----------------------------|--------------------|------------|------------|------------|------------|---|--|
|                             | 1935               | 1940       | 1945       | 1950       | 1955       |   | Yoğunluk<br>Population<br>Per sq<br>Km |
| Toplam - Total              | 16 158 018         | 17 820 950 | 18 790 174 | 20 947 188 | 24 064 763 | 776 456                                     | 36                                     |
| Adıyaman .....              | —                  | —          | —          | —          | 208 755    | 7 558                                       | 28                                     |
| A. Karahisar ..             | 299 248            | 316 034    | 335 609    | 372 273    | 406 166    | 14 627                                      | 28                                     |
| Ağrı .....                  | 107 206            | 121 477    | 133 504    | 155 455    | 181 348    | 10 824                                      | 77                                     |
| Amasya .....                | 128 113            | 136 029    | 147 870    | 163 669    | 227 044    | 5 514                                       | 41                                     |
| Ankara .....                | 534 025            | 602 965    | 695 526    | 819 693    | 1 120 864  | 32 394                                      | 35                                     |
| Antalya .....               | 242 609            | 256 366    | 278 178    | 311 442    | 357 568    | 20 469                                      | 17                                     |
| Aydın .....                 | 261 078            | 281 784    | 294 407    | 335 663    | 414 564    | 7 659                                       | 54                                     |
| Balıkesir .....             | 481 372            | 482 827    | 524 748    | 563 221    | 612 013    | 14 572                                      | 42                                     |
| Bilecik .....               | 125 421            | 127 977    | 136 053    | 137 030    | 139 283    | 4 737                                       | 29                                     |
| Bingöl .....                | —                  | 70 184     | 75 510     | 97 328     | 113 341    | 8 466                                       | 73                                     |
| Bitlis .....                | —                  | 68 825     | 71 950     | 88 634     | 111 187    | 6 970                                       | 16                                     |
| Bolu .....                  | 248 027            | 257 393    | 276 367    | 303 111    | 318 219    | 11 033                                      | 28                                     |
| Burdur .....                | 95 809             | 119 498    | 125 792    | 136 555    | 157 183    | 6 943                                       | 22                                     |
| Bursa .....                 | 442 760            | 461 648    | 491 899    | 545 919    | 598 898    | 10 894                                      | 55                                     |
| Çanakkale ...               | 222 792            | 304 588    | 317 254    | 289 429    | 311 456    | 9 960                                       | 32                                     |
| Çankırı .....               | 177 587            | 183 782    | 197 356    | 217 188    | 228 132    | 8 572                                       | 27                                     |
| Çoruh .....                 | 271 900            | 153 273    | 159 328    | 174 977    | 176 845    | 7 397                                       | 24                                     |
| Çorum .....                 | 284 773            | 302 745    | 312 723    | 341 353    | 401 547    | 12 777                                      | 31                                     |
| Denizli .....               | 285 918            | 285 225    | 315 934    | 340 277    | 368 294    | 11 903                                      | 25                                     |
| Diyarbakır ...              | 214 142            | 257 321    | 249 949    | 293 738    | 343 903    | 15 017                                      | 23                                     |
| Edirne .....                | 184 840            | 251 373    | 198 271    | 221 268    | 252 190    | 6 428                                       | 39                                     |
| Elâzığ .....                | 256 189            | 190 366    | 198 081    | 213 330    | 242 279    | 9 180                                       | 26                                     |
| Erzincan .....              | 157 344            | 158 498    | 171 868    | 197 770    | 215 592    | 11 859                                      | 18                                     |
| Erzurum .....               | 385 387            | 371 394    | 395 876    | 461 090    | 519 976    | 24 717                                      | 21                                     |
| Eskişehir .....             | 183 205            | 206 794    | 244 251    | 276 164    | 323 511    | 13 163                                      | 25                                     |
| Gaziantep .....             | 283 506            | 306 906    | 290 058    | 328 343    | 376 969    | 7 798                                       | 48                                     |
| Giresun .....               | 260 154            | 279 236    | 283 626    | 299 555    | 334 297    | 6 886                                       | 48                                     |
| Gümüşhane ...               | 162 667            | 181 290    | 190 130    | 203 994    | 211 563    | 10 093                                      | 20                                     |
| Hakkâri .....               | —                  | 36 446     | 35 124     | 44 207     | 54 824     | 9 420                                       | 6                                      |
| Hatay .....                 | —                  | 246 138    | 254 141    | 296 799    | 363 631    | 5 541                                       | 65                                     |
| İçel .....                  | 244 236            | 257 709    | 279 484    | 317 929    | 371 667    | 15 645                                      | 24                                     |
| İsparta .....               | 166 441            | 171 757    | 172 543    | 186 316    | 212 080    | 8 556                                       | 25                                     |
| İstanbul .....              | 883 599            | 991 237    | 1 078 399  | 1 166 477  | 1 533 822  | 5 607                                       | 273                                    |

6 — VİLAYETLER İTİBARIYLA NÜFUS SAYISI, YÜZ ÖLÇÜSÜ VE NÜFUS YOĞUNLUĞU  
POPULATION, AREA AND DENSITY BY PROVINCES

1935 — 1955

| (Vilâyetler)<br>(Provinces) | Nüfus - Population |         |         |         |         | Yüz ölçüsü<br>Km <sup>2</sup><br>Area sq Km | 1955<br>Yoğunluk<br>Population<br>Per sq<br>Km |
|-----------------------------|--------------------|---------|---------|---------|---------|---|--|
|                             | 1935               | 1940    | 1945    | 1950    | 1955    |   |  |
| Izmir .....                 | 596 850            | 640 107 | 673 581 | 768 411 | 910 496 | 12 306                                      | 74   |
| Kars .....                  | 305 536            | 356 534 | 381 176 | 410 236 | 487 844 | 18 583                                      | 26   |
| Kastamonu .....             | 361 191            | 369 847 | 385 410 | 412 016 | 393 739 | 13 123                                      | 30   |
| Kayseri .....               | 310 458            | 342 969 | 370 089 | 403 861 | 422 010 | 16 463                                      | 25   |
| Kırklareli .....            | 172 697            | 256 353 | 178 203 | 191 376 | 222 856 | 6 498                                       | 34   |
| Kırşehir .....              | 145 932            | 149 518 | 157 565 | 181 899 | —       | —   | —  |
| Kocaeli .....               | 335 292            | 375 530 | 416 058 | 474 644 | 253 174 | 4 031                                       | 62   |
| Konya .....                 | 569 684            | 620 936 | 661 877 | 741 026 | 847 723 | 49 057                                      | 17   |
| Kütahya .....               | 347 682            | 359 890 | 384 625 | 422 815 | 330 978 | 11 844                                      | 28   |
| Malatya .....               | 410 162            | 418 473 | 428 660 | 483 568 | 342 835 | 12 099                                      | 28   |
| Manisa .....                | 426 237            | 455 812 | 472 789 | 520 091 | 562 155 | 12 930                                      | 43   |
| Maraş .....                 | 188 877            | 202 073 | 261 550 | 288 843 | 336 797 | 14 441                                      | 23   |
| Mardin .....                | 229 921            | 252 505 | 234 457 | 269 490 | 305 520 | 12 690                                      | 24   |
| Muğla .....                 | 196 772            | 211 445 | 220 678 | 241 640 | 267 579 | 13 766                                      | 19   |
| Muş .....                   | 143 899            | 73 939  | 82 699  | 107 286 | 136 401 | 8 116                                       | 17   |
| Nevşehir .....              | —                  | —       | —       | —       | 239 054 | 8 731                                       | 27   |
| Niğde .....                 | 247 376            | 275 443 | 296 584 | 331 470 | 285 448 | 14 788                                      | 19   |
| Ordu .....                  | 283 054            | 305 017 | 333 008 | 373 028 | 407 687 | 5 990                                       | 68   |
| Rize .....                  | —                  | 172 764 | 171 929 | 181 512 | 211 967 | 3 849                                       | 55   |
| Sakarya .....               | —                  | —       | —       | —       | 297 108 | 4 487                                       | 66   |
| Samsun .....                | 237 817            | 363 384 | 407 541 | 475 660 | 549 156 | 9 635                                       | 56   |
| Seyhan .....                | 383 645            | 375 777 | 418 740 | 508 518 | 628 505 | 17 632                                      | 35   |
| Siirt .....                 | 127 518            | 146 522 | 133 627 | 156 703 | 191 234 | 11 605                                      | 16   |
| Sinop .....                 | 192 303            | 190 844 | 205 276 | 225 621 | 239 027 | 6 083                                       | 39   |
| Sivas .....                 | 432 996            | 468 243 | 490 493 | 542 004 | 590 869 | 28 281                                      | 21   |
| Tekirdağ .....              | 194 252            | 209 888 | 202 606 | 224 821 | 251 071 | 6 123                                       | 41   |
| Tokat .....                 | 309 863            | 317 919 | 340 749 | 388 923 | 388 727 | 9 970                                       | 38   |
| Trabzon .....               | 360 679            | 390 733 | 395 384 | 420 279 | 462 249 | 4 687                                       | 98   |
| Tunceli .....               | —                  | 94 639  | 90 446  | 105 759 | 121 743 | 7 767                                       | 16   |
| Urfa .....                  | 229 614            | 245 398 | 263 855 | 298 394 | 348 199 | 19 430                                      | 17   |
| Uşak .....                  | —                  | —       | —       | —       | 165 374 | 5 384                                       | 30   |
| Van .....                   | 143 434            | 112 975 | 127 858 | 145 944 | 175 250 | 18 477                                      | 9  |
| Yozgat .....                | 261 821            | 276 611 | 287 371 | 324 469 | 391 880 | 15 928                                      | 24   |
| Zonguldak .....             | 322 108            | 349 783 | 383 481 | 426 684 | 491 147 | 8 483                                       | 57   |



7 — VİLAYETLER VE KAZALAR İTİBARIYLA ŞEHİR VE KÖY NÜFUSLARI, YÜZ ÖLÇÜSÜ  
VE NÜFUS YOĞUNLUĞU  
URBAN AND RURAL POPULATION, AREA AND DENSITY BY PROVINCES  
AND BY DISTRICTS  
1955

| Vilâyetler<br>Provinces        | Toplam<br>Total | Şehir nüfusu<br>Urban population | Nahiye ve<br>köyler nüfusu<br>Rural population | Yüz ölçüsü<br>Km <sup>2</sup><br>Area sq Km | Nüfus yoğunluğu<br>Population<br>Per sq Km |
|--------------------------------|-----------------|----------------------------------|--|---|--|
| Türkiye toplamı-National total | 24 064 763      | 6 927 343                        | 17 137 420                                     | 776 456                                     | 36   |
| <b>A D I Y A M A N</b>         |                 |                                  |  |   |  |
| Toplam - Total                 | 208 755         | 32 350                           | 176 405  | 7 558                                       | 27   |
| Merkez                         | 60 961          | 13 966                           | 46 995   | 2 030                                       | 30   |
| Besni                          | 67 436          | 11 960                           | 55 476   | 2 348                                       | 28   |
| Çelikhan                       | 11 798          | 2 503                            | 9 295  | 563   | 20   |
| Gerger                         | 19 749          | 899                              | 18 850   | 651   | 30   |
| Kâhta                          | 48 811          | 3 022                            | 45 789   | 1 966                                       | 24   |
| <b>A. K A R A H İ S A R</b>    |                 |                                  |  |   |  |
| Toplam - Total                 | 406 166         | 74 327                           | 331 839  | 14 627                                      | 27   |
| Merkez                         | 99 880          | 31 237                           | 68 643   | 2 754                                       | 36   |
| Bolvadin                       | 61 113          | 12 575                           | 48 538   | 2 899                                       | 21   |
| Dinar                          | 61 725          | 7 081                            | 54 644   | 2 215                                       | 27   |
| Emirdağ                        | 65 755          | 7 439                            | 58 316   | 2 778                                       | 23   |
| Sandıklı                       | 56 601          | 8 095                            | 48 506   | 1 974                                       | 28   |
| Sincanlı                       | 33 312          | 2 720                            | 30 592   | 837   | 39   |
| Şuhut                          | 27 780          | 5 180                            | 22 600   | 1 170                                       | 23   |
| <b>A Ğ R I</b>                 |                 |                                  |  |   |  |
| Toplam - Total                 | 181 348         | 33 373                           | 147 975  | 10 824                                      | 16   |
| Merkez                         | 56 898          | 17 079                           | 39 819   | 2 390                                       | 23   |
| Diyadin                        | 16 492          | 1 777                            | 14 715   | 1 072                                       | 15   |
| Doğubayazıt                    | 33 254          | 5 589                            | 27 665   | 2 374                                       | 14   |
| Eleşkirt                       | 26 925          | 3 499                            | 23 426   | 1 548                                       | 17   |
| Patnos                         | 16 851          | 2 512                            | 14 339   | 1 094                                       | 15   |
| Taşlıçay                       | 12 369          | 1 444                            | 10 925   | 796   | 15   |
| Tutak                          | 18 559          | 1 473                            | 17 086   | 1 550                                       | 11   |
| <b>A M A S Y A</b>             |                 |                                  |  |   |  |
| Toplam - Total                 | 227 044         | 49 321                           | 177 723  | 5 514                                       | 41   |
| Merkez                         | 83 282          | 17 560                           | 65 722   | 2 125                                       | 39   |
| Göynücek                       | 16 997          | 940                              | 16 057   | 547   | 31   |
| Gümüşhacıköy                   | 37 165          | 8 602                            | 28 563   | 820   | 45   |
| Merzifon                       | 47 804          | 19 951                           | 27 853   | 967   | 49   |
| Taşova                         | 41 796          | 2 288                            | 39 528   | 1 055                                       | 39   |
| <b>A N K A R A</b>             |                 |                                  |  |   |  |
| Toplam - Total                 | 1 120 864       | 551 364                          | 569 500  | 32 394                                      | 34   |
| Merkez                         | 197 452         | 171 281                          | 26 171   | 3 128                                       | 63   |
| Altındağ                       | 106 008         | 98 971                           | 7 037  | —   | —  |
| Ayaş                           | 31 144          | 4 596                            | 26 548   | 1 540                                       | 20   |
| Bâlâ                           | 38 087          | 2 679                            | 35 408   | 2 843                                       | 13   |
| Beypazarı                      | 32 823          | 7 419                            | 25 404   | 1 930                                       | 17   |
| Çamlıdere                      | 19 576          | 2 475                            | 17 101   | 728   | 26   |
| Çankaya                        | 210 294         | 180 989                          | 29 305   | —   | —  |
| Çubuk                          | 43 629          | 6 013                            | 37 616   | 1 443                                       | 30   |
| Haymana                        | 47 692          | 3 711                            | 43 981   | 3 494                                       | 13   |
| Kalecik                        | 39 707          | 4 054                            | 35 653   | 2 039                                       | 19   |
| Kaman                          | 56 170          | 7 349                            | 48 821   | 1 741                                       | 32   |
| Keskin                         | 39 757          | 5 877                            | 33 880   | 1 524                                       | 26   |
| Kırıkkale                      | 78 414          | 27 807                           | 50 607   | 1 986                                       | 30   |
| Kızılcahamam                   | 45 697          | 3 259                            | 42 438   | 1 580                                       | 28   |
| Nallıhan                       | 31 551          | 2 644                            | 28 907   | 1 965                                       | 16   |
| Polatlı                        | 48 951          | 16 238                           | 32 713   | 3 687                                       | 13   |
| Ş. Koçhisar                    | 53 912          | 6 002                            | 47 910   | 2 786                                       | 19   |

7 — VİLİYETLER VE KAZALAR İTİBARIYLA ŞEHİR VE KÖY NÜFUSLARI, YÜZ ÖLÇÜSÜ  
VE NÜFUS YOĞUNLUĞU  
URBAN AND RURAL POPULATION, AREA AND DENSITY BY PROVINCES  
AND BY DISTRICTS

1955

| Vilâyetler<br>Provinces  | Toplam<br>Total | Şehir nüfusu<br>Urban population | Nahiye ve<br>köyler nüfusu<br>Rural population | Yüz ölçüsü<br>Km <sup>2</sup><br>Area sq Km | Nüfus yoğunluğu<br>Population<br>Per sq Km |
|--------------------------|-----------------|----------------------------------|--|---|--|
| <b>A N T A L Y A</b>     |                 |                                  |  |   |  |
| Toplam - Total .....     | 357 568         | 67 480                           | 290 088  | 20 469                                      | 17   |
| Merkez .....             | 76 774          | 35 283                           | 41 491   | 2 408                                       | 31   |
| Akseki .....             | 25 491          | 2 560                            | 22 931   | 2 524                                       | 10   |
| Alanya .....             | 33 135          | 8 049                            | 25 086   | 1 556                                       | 21   |
| Elmah .....              | 26 174          | 5 191                            | 20 983   | 1 500                                       | 17   |
| Finike .....             | 32 072          | 2 007                            | 30 065   | 1 922                                       | 16   |
| Gazipaşa .....           | 15 670          | 1 640                            | 14 030   | 937   | 16   |
| Gündoğmuş .....          | 12 933          | 1 471                            | 11 462   | 1 307                                       | 9  |
| Kaş .....                | 30 856          | 1 372                            | 29 484   | 2 199                                       | 14   |
| Korkuteli .....          | 36 786          | 4 611                            | 32 175   | 2 461                                       | 14   |
| Manavgat .....           | 35 418          | 2 132                            | 33 286   | 2 296                                       | 15   |
| Serik .....              | 32 259          | 3 164                            | 29 095   | 1 359                                       | 23   |
| <b>A Y D I N</b>         |                 |                                  |  |   |  |
| Toplam - Total .....     | 414 564         | 108 752                          | 305 812  | 7 659                                       | 54   |
| Merkez .....             | 89 877          | 27 391                           | 62 486   | 909   | 98   |
| Bozdoğan .....           | 41 370          | 4 988                            | 36 382   | 1 041                                       | 39   |
| Çine .....               | 44 650          | 5 420                            | 39 230   | 1 226                                       | 36   |
| Germencik .....          | 27 913          | 5 135                            | 22 778   | 422   | 66   |
| Karacasu .....           | 21 824          | 5 351                            | 16 473   | 776   | 28   |
| Koçarlı .....            | 26 655          | 3 727                            | 22 928   | 410   | 65   |
| Kuyucak .....            | 25 814          | 3 910                            | 21 904   | 676   | 38   |
| Nazilli .....            | 70 381          | 31 487                           | 38 894   | 792   | 88   |
| Söke .....               | 66 080          | 21 343                           | 44 737   | 1 407                                       | 46   |
| <b>B A L I K E S İ R</b> |                 |                                  |  |   |  |
| Toplam - Total .....     | 612 013         | 165 608                          | 446 405  | 14 572                                      | 41   |
| Merkez .....             | 106 869         | 45 685                           | 61 184   | 1 439                                       | 74   |
| Ayvalık .....            | 28 561          | 16 754                           | 11 807   | 253   | 112  |
| Balya .....              | 26 989          | 1 562                            | 25 427   | 941   | 28   |
| Bandırma .....           | 46 176          | 25 637                           | 20 539   | 692   | 66   |
| Bigadiç .....            | 31 950          | 3 830                            | 28 120   | 977   | 32   |
| Burhaniye .....          | 27 784          | 6 606                            | 21 178   | 623   | 44   |
| Dursunbey .....          | 39 431          | 5 031                            | 34 400   | 2 111                                       | 18   |
| Edremit .....            | 50 553          | 17 761                           | 32 792   | 1 263                                       | 40   |
| Erdek .....              | 19 464          | 6 184                            | 13 280   | 456   | 42   |
| Gönen .....              | 53 234          | 9 581                            | 43 653   | 1 130                                       | 47   |
| İvrindi .....            | 26 373          | 2 612                            | 23 761   | 764   | 34   |
| Kepsut .....             | 26 455          | 3 675                            | 22 780   | 852   | 31   |
| Manyas .....             | 29 434          | 3 017                            | 26 417   | 611   | 48   |
| Savaştepe .....          | 17 568          | 3 553                            | 14 015   | 382   | 45   |
| Sındırgı .....           | 43 126          | 4 098                            | 39 028   | 1 447                                       | 29   |
| Susurluk .....           | 38 046          | 10 022                           | 28 024   | 631   | 60   |
| <b>B İ L E C İ K</b>     |                 |                                  |  |   |  |
| Toplam - Total .....     | 139 233         | 28 011                           | 111 222  | 4 737                                       | 29   |
| Merkez .....             | 28 433          | 6 429                            | 22 004   | 832   | 34   |
| Bozüyük .....            | 38 145          | 8 201                            | 29 944   | 1 234                                       | 30   |
| Gölpazarı .....          | 21 326          | 2 804                            | 18 522   | 893   | 23   |
| Osmaneli .....           | 11 962          | 2 613                            | 9 349  | 543   | 22   |
| Pazaryeri .....          | 16 809          | 5 200                            | 11 609   | 338   | 49   |
| Söğüt .....              | 22 558          | 2 764                            | 19 794   | 897   | 25   |

7 — VİLÂYETLER VE KAZALAR İTİBARIYLA ŞEHİR VE KÖY NÜFUSLARI, YÜZ ÖLÇÜSÜ  
VE NÜFUS YOĞUNLUĞU  
URBAN AND RURAL POPULATION, AREA AND DENSITY BY PROVINCES  
AND BY DISTRICTS

1955

| Vilâyetler<br>Provinces | Toplam<br>Total | Şehir nüfusu<br>Urban population | Nahiye ve<br>köyler nüfusu<br>Rural population | Yüz ölçüsü<br>Km <sup>2</sup><br>Area sq Km | Nüfus yoğunluğu<br>Population<br>Per sq Km |
|-------------------------|-----------------|----------------------------------|--|---|--|
| <b>B İ N G Ö L</b>      |                 |                                  |  |   |  |
| Toplam - Total .....    | 113 341         | 13 051                           | 100 287  | 8 466                                       | 13   |
| Merkez .....            | 30 096          | 6 866                            | 23 230   | 1 793                                       | 16   |
| Genç .....              | 22 499          | 3 029                            | 19 470   | 1 624                                       | 13   |
| Karlıova .....          | 13 632          | 924                              | 12 708   | 1 377                                       | 9  |
| Kığı .....              | 38 156          | 1 209                            | 36 947   | 2 404                                       | 15   |
| Solhan .....            | 8 958           | 1 026                            | 7 932  | 1 268                                       | 7  |
| <b>B İ T L İ S</b>      |                 |                                  |  |   |  |
| Toplam - Total .....    | 111 187         | 28 465                           | 82 722   | 6 970                                       | 15   |
| Merkez .....            | 37 651          | 15 007                           | 22 644   | 1 616                                       | 23   |
| Adilcevaz .....         | 14 887          | 4 093                            | 10 794   | 1 170                                       | 12   |
| Ahlat .....             | 11 617          | 4 292                            | 7 325  | 921   | 12   |
| Hizan .....             | 14 697          | 825                              | 13 872   | 933   | 15   |
| Mutki .....             | 16 139          | 423                              | 15 716   | 1 098                                       | 14   |
| Tatvan .....            | 16 196          | 3 825                            | 12 371   | 1 232                                       | 13   |
| <b>B O L U</b>          |                 |                                  |  |   |  |
| Toplam - Total .....    | 318 219         | 41 322                           | 276 897  | 11 033                                      | 28   |
| Merkez .....            | 49 002          | 12 271                           | 36 731   | 1 504                                       | 32   |
| Akçakoca .....          | 19 415          | 4 135                            | 15 280   | 458   | 26   |
| Düzce .....             | 107 155         | 12 612                           | 94 543   | 1 496                                       | 71   |
| Gerde .....             | 51 066          | 4 331                            | 46 735   | 1 914                                       | 26   |
| Göynük .....            | 19 328          | 1 928                            | 17 400   | 1 532                                       | 12   |
| Mengen .....            | 18 425          | 998                              | 17 427   | 852   | 21   |
| Mudurnu .....           | 23 691          | 3 192                            | 20 499   | 1 327                                       | 17   |
| Seben .....             | 18 781          | 1 020                            | 17 761   | 1 307                                       | 14   |
| Yığılca .....           | 11 356          | 835                              | 10 521   | 643   | 17   |
| <b>B U R D U R</b>      |                 |                                  |  |   |  |
| Toplam - Total .....    | 157 183         | 34 385                           | 122 798  | 6 943                                       | 22   |
| Merkez .....            | 62 783          | 18 719                           | 44 064   | 2 416                                       | 25   |
| Bucak .....             | 28 779          | 6 837                            | 21 942   | 1 415                                       | 20   |
| Göhisar .....           | 25 398          | 4 040                            | 21 358   | 977   | 26   |
| Tefenni .....           | 16 661          | 2 968                            | 13 693   | 804   | 20   |
| Yeşilova .....          | 23 562          | 1 821                            | 21 741   | 1 331                                       | 17   |
| <b>B U R S A</b>        |                 |                                  |  |   |  |
| Toplam - Total .....    | 598 898         | 215 428                          | 383 470  | 10 894                                      | 54   |
| Merkez .....            | 212 008         | 128 875                          | 83 133   | 1 705                                       | 125  |
| Gemlik .....            | 27 495          | 10 244                           | 17 251   | 587   | 46   |
| Inegöl .....            | 66 222          | 19 450                           | 46 772   | 1 005                                       | 66   |
| İznik .....             | 24 571          | 4 504                            | 20 067   | 591   | 41   |
| Karacabey .....         | 50 921          | 13 341                           | 37 580   | 1 283                                       | 39   |
| Keles .....             | 19 962          | 1 164                            | 18 798   | 684   | 29   |
| Mudanya .....           | 24 128          | 5 911                            | 18 217   | 338   | 71   |
| M. Kemalpaşa .....      | 68 719          | 16 618                           | 52 101   | 1 854                                       | 37   |
| Orhanell .....          | 40 354          | 1 815                            | 38 539   | 1 729                                       | 23   |
| Orhangazi .....         | 24 537          | 4 759                            | 19 778   | 330   | 74   |
| Yenişehir .....         | 39 981          | 8 747                            | 31 234   | 788   | 50   |

7 — VILAYETLER VE KAZALAR İTİBARIYLA ŞEHİR VE KÖY NÜFUSLARI, YÜZ ÖLÇÜSÜ  
VE NÜFUS YOĞUNLUĞU  
URBAN AND RURAL POPULATION, AREA AND DENSITY BY PROVINCES  
AND BY DISTRICTS

1955

| Vilâyetler<br>Provinces | Toplam<br>Total | Şehir nüfusu<br>Urban population | Nahiye ve<br>köyler nüfusu<br>Rural population | Yüz ölçüsü<br>Km <sup>2</sup><br>Area sq Km | Nüfus yoğunluğu<br>Population<br>Per sq Km. |
|-------------------------|-----------------|----------------------------------|--|---|---|
| <b>ÇANAKKALE</b>        |                 |                                  |  |   |   |
| Toplam - Total .....    | 311 456         | 59 814                           | 251 642  | 9 960                                       | 31  |
| Merkez .....            | 34 841          | 16 041                           | 18 800   | 969   | 35  |
| Ayvacık .....           | 23 435          | 1 829                            | 21 606   | 864   | 27  |
| Bayramiç .....          | 27 111          | 3 620                            | 23 491   | 1 287                                       | 21  |
| Biga .....              | 67 512          | 8 659                            | 58 853   | 1 327                                       | 50  |
| Bozcaada .....          | 1 686           | 1 686                            | —  | 40  | 42  |
| Çan .....               | 29 548          | 2 192                            | 27 356   | 880   | 33  |
| Eceabat .....           | 10 112          | 2 557                            | 7 555  | 524   | 19  |
| Ezine .....             | 21 959          | 4 691                            | 17 268   | 728   | 30  |
| Gelibolu .....          | 35 613          | 12 341                           | 23 272   | 764   | 46  |
| İmroz .....             | 6 234           | 1 936                            | 4 298  | 289   | 21  |
| Lâpseki .....           | 21 628          | 2 563                            | 19 065   | 941   | 22  |
| Yenice .....            | 31 777          | 1 699                            | 30 078   | 1 347                                       | 23  |
| <b>ÇANKIRI</b>          |                 |                                  |  |   |   |
| Toplam - Total .....    | 228 132         | 28 330                           | 199 802  | 8 572                                       | 26  |
| Merkez .....            | 81 292          | 17 899                           | 63 393   | 3 389                                       | 23  |
| Çerkeş .....            | 34 207          | 2 827                            | 31 380   | 1 379                                       | 24  |
| Eskipazar .....         | 20 640          | 1 304                            | 19 336   | 696   | 29  |
| İlgaz .....             | 25 445          | 1 882                            | 23 563   | 752   | 33  |
| Kurşunlu .....          | 30 303          | 2 376                            | 27 927   | 1 138                                       | 26  |
| Şabanözü .....          | 36 245          | 2 042                            | 34 203   | 1 218                                       | 29  |
| <b>ÇORUH</b>            |                 |                                  |  |   |   |
| Toplam - Total .....    | 176 845         | 20 882                           | 155 963  | 7 397                                       | 23  |
| Merkez .....            | 19 297          | 5 770                            | 13 527   | 1 065                                       | 18  |
| Ardanuç .....           | 20 535          | 952                              | 19 583   | 985   | 20  |
| Arhavi .....            | 13 293          | 3 469                            | 9 824  | 305   | 43  |
| Borçka .....            | 29 082          | 2 593                            | 26 489   | 1 174                                       | 24  |
| Hopa .....              | 14 877          | 4 849                            | 10 028   | 303   | 49  |
| Şavşat .....            | 44 088          | 1 506                            | 42 582   | 1 309                                       | 33  |
| Yusufeli .....          | 35 673          | 1 743                            | 33 930   | 2 256                                       | 15  |
| <b>ÇORUM</b>            |                 |                                  |  |   |   |
| Toplam - Total .....    | 401 547         | 62 953                           | 338 594  | 12 777                                      | 31  |
| Merkez .....            | 103 749         | 25 765                           | 77 984   | 2 537                                       | 40  |
| Alaca .....             | 51 534          | 5 271                            | 46 263   | 1 351                                       | 38  |
| İskilip .....           | 71 478          | 10 889                           | 60 589   | 2 380                                       | 30  |
| Kargı .....             | 28 241          | 3 015                            | 25 226   | 1 323                                       | 21  |
| Mecitözü .....          | 40 572          | 4 760                            | 35 812   | 1 278                                       | 31  |
| Osmançık .....          | 37 748          | 5 533                            | 32 215   | 1 415                                       | 26  |
| Sungurlu .....          | 68 225          | 7 720                            | 60 505   | 2 493                                       | 27  |
| <b>DENİZLİ</b>          |                 |                                  |  |   |   |
| Toplam - Total .....    | 368 294         | 72 170                           | 296 124  | 11 903                                      | 30  |
| Merkez .....            | 84 965          | 29 909                           | 55 056   | 2 111                                       | 40  |
| Acipayam .....          | 50 309          | 3 725                            | 46 584   | 1 797                                       | 27  |
| Buldan .....            | 21 830          | 10 241                           | 11 589   | 571   | 38  |
| Çay .....               | 53 905          | 2 850                            | 51 055   | 1 584                                       | 34  |
| Çameli .....            | 15 779          | 1 279                            | 14 500   | 844   | 13  |
| Çivril .....            | 42 855          | 4 393                            | 38 462   | 1 472                                       | 29  |
| Güney .....             | 13 072          | 6 187                            | 6 885  | 545   | 23  |
| Sarayköy .....          | 29 803          | 6 080                            | 23 723   | 563   | 52  |
| Tavas .....             | 55 776          | 7 506                            | 48 270   | 2 416                                       | 23  |

7 — VİLİYETLER VE KAZALAR İTİBARIYLA ŞEHİR VE KÖY NÜFUSLARI, YÜZ ÖLCÜSÜ  
VE NÜFUS YOĞUNLUĞU  
URBAN AND RURAL POPULATION, AREA AND DENSITY BY PROVINCES  
AND BY DISTRICTS

1955

| Vilâyetler<br>Provinces    | Toplam<br>Total | Şehir nüfusu<br>Urban population | Nahiye ve<br>köyler nüfusu<br>Rural population | Yüz ölçüsü<br>Km <sup>2</sup><br>Area sq Km | Nüfus yoğunluğu<br>Population<br>Per sq Km |
|----------------------------|-----------------|----------------------------------|--|---|--|
| <b>E L A Z I Ğ</b>         |                 |                                  |  |   |  |
| Toplam - Total             | 242 279         | 59 466                           | 182 813  | 9 256                                       | 26   |
| Merkez                     | 101 472         | 41 667                           | 59 805   | 2 209                                       | 45   |
| Ağın                       | 7 638           | 1 723                            | 5 915  | 264   | 28   |
| Baskil                     | 19 034          | 1 782                            | 17 252   | 1 301                                       | 14   |
| Karakoçan                  | 22 496          | 1 515                            | 20 981   | 1 039                                       | 21   |
| Keban                      | 7 622           | 1 066                            | 6 556  | 531   | 14   |
| Maden                      | 23 612          | 6 834                            | 16 778   | 955   | 24   |
| Palu                       | 44 343          | 4 390                            | 39 953   | 2 201                                       | 20   |
| Sivrice                    | 16 062          | 489                              | 15 573   | 680   | 28   |
| <b>E R Z İ N C A N</b>     |                 |                                  |  |   |  |
| Toplam - Total             | 215 592         | 34 412                           | 181 180  | 11 859                                      | 19   |
| Merkez                     | 73 481          | 24 013                           | 49 468   | 2 149                                       | 34   |
| Cayırh                     | 26 324          | 1 440                            | 24 884   | 1 604                                       | 16   |
| Ilıç                       | 18 078          | 893                              | 17 185   | 1 584                                       | 11   |
| Kemah                      | 21 285          | 2 267                            | 19 018   | 2 340                                       | 9  |
| Kemaliye                   | 17 880          | 2 821                            | 15 059   | 1 166                                       | 15   |
| Refahiye                   | 28 825          | 1 038                            | 27 787   | 1 506                                       | 19   |
| Tercan                     | 29 719          | 1 940                            | 27 779   | 1 510                                       | 19   |
| <b>D İ Y A R B A K I R</b> |                 |                                  |  |   |  |
| Toplam - Total             | 343 903         | 98 798                           | 245 105  | 15 017                                      | 22   |
| Merkez                     | 94 665          | 61 224                           | 33 441   | 2 501                                       | 37   |
| Bismil                     | 32 284          | 3 596                            | 28 688   | 1 769                                       | 18   |
| Çermik                     | 24 911          | 4 251                            | 20 660   | 1 005                                       | 24   |
| Çınar                      | 17 789          | 1 308                            | 16 481   | 1 864                                       | 9  |
| Çüngüş                     | 10 959          | 1 686                            | 9 273  | 472   | 23   |
| Dicle                      | 31 103          | 2 660                            | 28 443   | 1 200                                       | 25   |
| Ergani                     | 30 429          | 6 341                            | 24 088   | 1 464                                       | 20   |
| Hazro                      | 11 971          | 3 143                            | 8 828  | 407   | 29   |
| Kulp                       | 23 450          | 2 149                            | 21 301   | 1 600                                       | 14   |
| Lice                       | 37 758          | 6 725                            | 31 033   | 1 500                                       | 25   |
| Silvan                     | 28 584          | 5 715                            | 22 869   | 1 235                                       | 28   |
| <b>E D İ R N E</b>         |                 |                                  |  |   |  |
| Toplam - Total             | 252 190         | 73 516                           | 178 674  | 6 428                                       | 39   |
| Merkez                     | 60 790          | 33 325                           | 27 465   | 1 259                                       | 48   |
| Enez                       | 9 746           | 1 731                            | 8 015  | 483   | 20   |
| Havsa                      | 21 984          | 2 889                            | 19 095   | 531   | 41   |
| İpsala                     | 25 131          | 6 229                            | 18 902   | 776   | 32   |
| Keşan                      | 40 768          | 11 035                           | 29 733   | 1 023                                       | 39   |
| Lalapasa                   | 12 322          | 934                              | 11 388   | 688   | 17   |
| Meriç                      | 18 170          | 1 871                            | 16 299   | 442   | 41   |
| Uzunköprü                  | 63 279          | 15 502                           | 47 777   | 1 226                                       | 51   |

7 — VİLİYETLER VE KAZALAR İTİBARIYLA ŞEHİR VE KÖY NÜFUSLARI, YÜZ ÖLÇÜSÜ  
VE NÜFUS YOĞUNLUĞU  
URBAN AND RURAL POPULATION, AREA AND DENSITY BY PROVINCES  
AND BY DISTRICTS

1955

| Vilâyetler<br>Provinces | Yekûn<br>Total | Şehir nüfusu<br>Urban population | Nahiye ve<br>köyler nüfusu<br>Rural population | Yüz ölçüsü<br>Km <sup>2</sup><br>Area sq Km | Nüfus yoğunluğu<br>Population<br>Per sq Km |
|-------------------------|----------------|----------------------------------|--|---|--|
| <b>ERZURUM</b>          |                |                                  |  |   |  |
| Toplam - Total .....    | 519 976        | 108 826                          | 411 150  | 24 717                                      | 21   |
| Merkez .....            | 145 864        | 75 371                           | 70 493   | 2 831                                       | 51   |
| Aşkale .....            | 41 130         | 5 682                            | 35 448   | 1 600                                       | 25   |
| Çat .....               | 15 592         | 532                              | 15 060   | 1 111                                       | 14   |
| Hınıs .....             | 34 794         | 3 222                            | 31 572   | 1 795                                       | 19   |
| Horasan .....           | 31 832         | 3 441                            | 28 391   | 1 662                                       | 19   |
| İspir .....             | 48 828         | 2 031                            | 46 797   | 2 891                                       | 16   |
| Karayazı .....          | 21 511         | 583                              | 20 928   | 2 521                                       | 8  |
| Narman .....            | 27 514         | 2 661                            | 24 853   | 767   | 35   |
| Oltu .....              | 33 077         | 3 702                            | 29 375   | 2 246                                       | 14   |
| Pasinler .....          | 35 937         | 6 939                            | 28 998   | 1 719                                       | 20   |
| Tekman .....            | 18 597         | 602                              | 17 995   | 2 157                                       | 8  |
| Tortum .....            | 35 768         | 1 958                            | 33 810   | 1 873                                       | 19   |
| Şenkaya .....           | 29 532         | 2 102                            | 27 430   | 1 544                                       | 19   |
| <b>ESKİŞEHİR</b>        |                |                                  |  |   |  |
| Toplam - Total .....    | 323 511        | 138 314                          | 185 197  | 13 163                                      | 24   |
| Merkez .....            | 187 629        | 120 092                          | 67 537   | 3 968                                       | 47   |
| Çifteler .....          | 16 933         | 3 431                            | 13 502   | 949   | 17   |
| Mahmudiye .....         | 10 993         | 3 555                            | 7 438  | 651   | 16   |
| Mihalıççık .....        | 35 516         | 2 684                            | 32 832   | 2 288                                       | 15   |
| Seyitgazi .....         | 25 422         | 2 276                            | 23 146   | 1 411                                       | 18   |
| Sivrihisar .....        | 47 018         | 6 276                            | 40 742   | 3 896                                       | 12   |
| <b>GAZİANTEP</b>        |                |                                  |  |   |  |
| Toplam - Total .....    | 376 969        | 153 699                          | 223 270  | 7 798                                       | 48   |
| Merkez .....            | 182 641        | 96 678                           | 85 963   | 2 782                                       | 65   |
| İslâhiye .....          | 39 647         | 7 395                            | 32 252   | 1 520                                       | 26   |
| Kilis .....             | 63 948         | 29 964                           | 33 984   | 1 347                                       | 47   |
| Nizip .....             | 61 341         | 15 331                           | 46 010   | 1 331                                       | 46   |
| Oğuzeli .....           | 29 392         | 4 331                            | 25 061   | 818   | 35   |
| <b>GİRESUN</b>          |                |                                  |  |   |  |
| Toplam - Total .....    | 334 297        | 40 603                           | 293 694  | 6 886                                       | 48   |
| Merkez .....            | 74 966         | 15 248                           | 59 718   | 1 116                                       | 67   |
| Alucra .....            | 33 217         | 2 229                            | 30 988   | 1 594                                       | 20   |
| Bulancak .....          | 50 831         | 5 825                            | 45 006   | 808   | 62   |
| Görece .....            | 48 343         | 2 300                            | 46 043   | 434   | 111  |
| Keşap .....             | 29 296         | 2 483                            | 26 813   | 202   | 145  |
| Ş. Karahisar .....      | 25 901         | 7 567                            | 18 334   | 1 365                                       | 18   |
| Tirebolu .....          | 71 743         | 4 951                            | 66 792   | 1 367                                       | 52   |
| <b>GÜMÜŞHANE</b>        |                |                                  |  |   |  |
| Toplam - Total .....    | 211 563        | 23 124                           | 188 439  | 10 093                                      | 20   |
| Merkez .....            | 33 541         | 4 189                            | 29 352   | 1 620                                       | 20   |
| Bayburt .....           | 85 171         | 13 107                           | 72 064   | 3 586                                       | 23   |
| Kelkit .....            | 43 037         | 2 612                            | 40 425   | 1 926                                       | 22   |
| Şiran .....             | 24 998         | 1 203                            | 23 795   | 975   | 25   |
| Torul .....             | 24 816         | 2 013                            | 22 803   | 1 986                                       | 12   |

## 7 — VİLİYETLER VE KAZALAR İTİBARIYLA ŞEHİR VE KÖY NÜFUSLARI, YÜZ ÖLCÜSÜ VE NÜFUS YOĞUNLUĞU

## URBAN AND RURAL POPULATION, AREA AND DENSITY BY PROVINCES AND BY DISTRICTS

1955

| Vilâyetler<br>Provinces | Toplam<br>Total | Şehir nüfusu<br>Urban population | Nahiye ve köyler nüfusu<br>Rural population | Yüz ölçüsü<br>Km <sup>2</sup><br>Area sq Km | Nüfus yoğunluğu<br>Population<br>Per sq Km |
|-------------------------|-----------------|----------------------------------|---|---|--|
| <b>H A K K Â R İ</b>    |                 |                                  |   |   |  |
| Toplam - Total          | 54 824          | 7 216                            | 47 608                                      | 9 420                                       | 5  |
| Merkez                  | 11 849          | 3 162                            | 8 687                                       | 2 280                                       | 5  |
| Beyüşşebab              | 18 071          | 1 374                            | 17 600                                      | 2 308                                       | 8  |
| Çukurca                 | 6 597           | 690                              | 5 907                                       | 1 015                                       | 6  |
| Şemdinli                | 5 842           | 593                              | 5 249                                       | 1 652                                       | 3  |
| Yüksekova               | 11 562          | 1 397                            | 10 165                                      | 2 165                                       | 5  |
| <b>H A T A Y</b>        |                 |                                  |   |   |  |
| Toplam - Total          | 363 631         | 129 341                          | 234 290                                     | 5 541                                       | 65   |
| Merkez                  | 88 164          | 38 138                           | 50 026                                      | 864   | 102  |
| Altınözü                | 31 205          | 2 871                            | 28 334                                      | 326   | 95   |
| Dörtüyol                | 35 129          | 7 774                            | 27 355                                      | 884   | 39   |
| Hassa                   | 14 911          | 2 016                            | 12 895                                      | 496   | 30   |
| İskenderun              | 83 801          | 46 580                           | 37 221                                      | 951   | 88   |
| Kırıkhan                | 29 584          | 9 519                            | 20 065                                      | 631   | 46   |
| Reyhanlı                | 27 853          | 9 298                            | 18 555                                      | 637   | 43   |
| Samandağı               | 34 264          | 11 118                           | 23 146                                      | 374   | 91   |
| Yayladağı               | 18 720          | 2 027                            | 16 693                                      | 378   | 49   |
| <b>İ Ç E L</b>          |                 |                                  |   |   |  |
| Toplam - Total          | 371 667         | 113 182                          | 258 485                                     | 15 645                                      | 23   |
| Merkez                  | 95 349          | 50 104                           | 45 245                                      | 1 761                                       | 54   |
| Anamur                  | 30 839          | 4 379                            | 26 460                                      | 1 978                                       | 15   |
| Erdemli                 | 32 676          | 5 215                            | 27 461                                      | 2 131                                       | 15   |
| Gülнар                  | 29 732          | 3 100                            | 26 632                                      | 2 083                                       | 14   |
| Mut                     | 28 790          | 3 765                            | 25 025                                      | 2 517                                       | 11   |
| Silifke                 | 43 164          | 7 437                            | 35 727                                      | 2 646                                       | 16   |
| Tarsus                  | 111 117         | 39 182                           | 71 935                                      | 2 529                                       | 43   |
| <b>İ S P A R T A</b>    |                 |                                  |   |   |  |
| Toplam - Total          | 212 080         | 66 864                           | 145 216                                     | 8 556                                       | 24   |
| Merkez                  | 48 899          | 24 567                           | 24 332                                      | 1 041                                       | 46   |
| Eğridir                 | 30 032          | 6 546                            | 23 486                                      | 1 395                                       | 21   |
| Gelendost               | 13 432          | 3 017                            | 10 415                                      | 660   | 20   |
| Keçiborlu               | 16 221          | 4 518                            | 11 703                                      | 583   | 27   |
| Senirkent               | 15 436          | 7 850                            | 7 586                                       | 563   | 27   |
| Sütcüler                | 17 037          | 3 320                            | 13 717                                      | 1 299                                       | 13   |
| Ş. Karabağaç            | 23 319          | 3 529                            | 19 790                                      | 1 238                                       | 18   |
| Uluborlu                | 6 454           | 4 234                            | 2 220                                       | 326   | 19   |
| Yalvaç                  | 41 250          | 9 283                            | 31 967                                      | 1 451                                       | 28   |

18 1955 NÜFUS SAYIMI — CENSUS OF POPULATION (1955)  
7 — VİLİYETLER VE KAZALAR İTİBARIYLA ŞEHİR VE KÖY NÜFUSLARI, YÜZ ÖLÇÜSÜ  
VE NUFUS YOĞUNLUĞU  
URBAN AND RURAL POPULATION, AREA AND DENSITY BY PROVINCES  
AND BY DISTRICTS  
1955

| Vilâyetler<br>Provinces | Toplam<br>Total | Şehir nüfusu<br>Urban population | Nahiye ve<br>köyler nüfusu<br>Rural population | Yüz ölçüsü<br>Km <sup>2</sup><br>Area sq Km | Nüfus yoğunluğu<br>Population<br>Per sq Km |
|-------------------------|-----------------|----------------------------------|--|---|--|
|-------------------------|-----------------|----------------------------------|--|---|--|

**İSTANBUL**

|                |           |           |         |       |       |
|----------------|-----------|-----------|---------|-------|-------|
| Toplam - Total | 1 533 832 | 1 297 372 | 236 450 | 5 607 | 274   |
| Adalar         | 16 564    | 16 564    | —       | 14    | 1 183 |
| Bakırköy       | 107 287   | 89 702    | 17 585  | 277   | 387   |
| Beşiktaş       | 84 698    | 84 698    | —       | —     | —     |
| Beykoz         | 48 832    | 36 859    | 11 973  | 438   | 111   |
| Beyoğlu        | 208 158   | 208 158   | —       | —     | —     |
| Eminönü        | 146 896   | 146 896   | —       | —     | —     |
| Eyüp           | 90 996    | 52 132    | 38 864  | —     | —     |
| Fatih          | 286 733   | 286 733   | —       | —     | —     |
| Kadıköy        | 102 926   | 102 685   | 241     | —     | —     |
| Sarıyer        | 40 012    | 35 446    | 4 566   | 157   | 287   |
| Şişli          | 125 554   | 120 811   | 4 743   | —     | —     |
| Üsküdar        | 98 228    | 88 087    | 10 141  | 189   | 466   |
| Çatalca        | 63 334    | 7 516     | 55 818  | 1 693 | 38    |
| Kartal         | 41 251    | 7 442     | 33 909  | 462   | 90    |
| Silivri        | 28 588    | 4 611     | 23 977  | 688   | 41    |
| Şile           | 16 994    | 2 422     | 14 572  | 732   | 23    |
| Yalova         | 26 671    | 6 610     | 20 061  | 486   | 55    |

**İZMİR**

|                |         |         |         |        |     |
|----------------|---------|---------|---------|--------|-----|
| Toplam - Total | 910 496 | 441 017 | 469 449 | 12 306 | 73  |
| Menemen        | 255 910 | 256 088 | 99 822  | 1 383  | 257 |
| Bayındır       | 34 565  | 10 673  | 23 892  | 595    | 58  |
| Bergama        | 48 648  | 18 032  | 30 616  | 1 275  | 38  |
| Çeşme          | 10 305  | 4 196   | 6 109   | 261    | 39  |
| Dikili         | 15 414  | 4 717   | 10 697  | 543    | 28  |
| Foça           | 10 059  | 1 711   | 8 348   | 249    | 40  |
| Karaburun      | 6 829   | 1 006   | 5 823   | 446    | 15  |
| Karşıyaka      | 53 372  | 40 471  | 12 901  | 97     | 550 |
| Kemâlpâşa      | 29 281  | 3 804   | 25 420  | 655    | 44  |
| Kınık          | 53 084  | 6 346   | 26 738  | 864    | 38  |
| Kiraz          | 25 271  | 2 677   | 22 694  | 527    | 48  |
| Kuşadası       | 23 229  | 6 396   | 16 833  | 543    | 42  |
| Menemen        | 53 971  | 14 218  | 39 753  | 985    | 54  |
| Ödemiş         | 93 327  | 25 280  | 68 047  | 1 246  | 74  |
| Seferihisar    | 9 006   | 4 269   | 4 737   | 366    | 24  |
| Tire           | 51 926  | 23 604  | 28 322  | 820    | 63  |
| Torbali        | 33 772  | 6 607   | 27 165  | 591    | 57  |
| Urla           | 22 424  | 10 892  | 11 532  | 860    | 26  |



7 — VİLİYETLER VE KAZALAR İTİBARIYLA ŞEHİR VE KÖY NÜFUSLARI, YÜZ ÖLÇÜSÜ  
VE NÜFUS YOĞUNLUĞU  
URBAN AND RURAL POPULATION, AREA AND DENSITY BY PROVINCES  
AND BY DISTRICTS

1955

| Vilâyetler<br>Provinces    | Toplam<br>Total | Şehir nüfusu<br>Urban population | Nahiye ve<br>köyler nüfusu<br>Rural population | Yüz ölçüsü<br>Km <sup>2</sup><br>Area sq Km | Nüfus yoğunluğu<br>Population<br>Per sq Km |
|----------------------------|-----------------|----------------------------------|--|---|--|
| <b>K A R S</b>             |                 |                                  |  |   |  |
| Toplam - Total             | 487 844         | 82 416                           | 405 428  | 18 583                                      | 26   |
| Merkez                     | 76 847          | 31 143                           | 45 704   | 1 938                                       | 39   |
| Ardahan                    | 61 318          | 6 557                            | 54 761   | 2 159                                       | 28   |
| Arpaçay                    | 53 819          | 1 372                            | 52 447   | 1 582                                       | 34   |
| Çıldır                     | 27 851          | 1 427                            | 26 424   | 1 415                                       | 19   |
| Diğor                      | 16 114          | 669                              | 15 445   | 1 166                                       | 13   |
| Göle                       | 36 159          | 2 173                            | 33 984   | 1 427                                       | 25   |
| İğdir                      | 49 235          | 9 646                            | 39 589   | 2 284                                       | 21   |
| Kağızman                   | 29 766          | 7 913                            | 21 853   | 1 679                                       | 17   |
| Posof                      | 35 230          | 1 422                            | 33 808   | 611   | 57   |
| Sarıkamış                  | 79 779          | 17 660                           | 62 119   | 3 064                                       | 26   |
| Tuzluca                    | 21 726          | 2 434                            | 19 292   | 1 258                                       | 17   |
| <b>K A S T A M O N U</b>   |                 |                                  |  |   |  |
| Toplam - Total             | 393 739         | 49 886                           | 343 853  | 13 123                                      | 30   |
| Merkez                     | 59 899          | 15 664                           | 44 235   | 1 994                                       | 30   |
| Araç                       | 44 877          | 1 981                            | 42 896   | 1 870                                       | 23   |
| Azdavay                    | 32 373          | 709                              | 31 664   | 1 258                                       | 25   |
| Bozkurt                    | 19 615          | 1 531                            | 18 084   | 342   | 57   |
| Cide                       | 40 455          | 2 039                            | 38 416   | 941   | 42   |
| Çatalzeytin                | 8 893           | 1 234                            | 7 659  | 145   | 61   |
| Daday                      | 16 679          | 1 335                            | 15 344   | 1 166                                       | 14   |
| Devrekâni                  | 20 715          | 1 381                            | 19 334   | 639   | 32   |
| İnebolu                    | 35 598          | 5 568                            | 30 030   | 563   | 63   |
| Küre                       | 21 584          | 1 653                            | 19 931   | 860   | 25   |
| Taşköprü                   | 54 149          | 4 813                            | 49 336   | 2 211                                       | 24   |
| Tosya                      | 38 902          | 11 978                           | 26 924   | 1 134                                       | 34   |
| <b>K A Y S E R İ</b>       |                 |                                  |  |   |  |
| Toplam - Total             | 422 010         | 128 262                          | 293 748  | 16 463                                      | 25   |
| Merkez                     | 179 651         | 82 405                           | 97 246   | 2 903                                       | 61   |
| Bünyan                     | 57 904          | 6 192                            | 51 712   | 2 738                                       | 21   |
| Dcveli                     | 42 551          | 11 610                           | 30 941   | 1 904                                       | 22   |
| İncesu                     | 16 574          | 5 434                            | 11 140   | 907   | 18   |
| Pınarbaşı                  | 43 296          | 4 064                            | 39 232   | 3 868                                       | 11   |
| Sarız                      | 19 812          | 1 615                            | 18 197   | 1 222                                       | 16   |
| Tomarza                    | 29 108          | 3 106                            | 26 002   | 740   | 39   |
| Yahyalı                    | 18 455          | 7 351                            | 11 104   | 1 307                                       | 14   |
| Yeşilhisar                 | 14 659          | 6 485                            | 8 174  | 874   | 16   |
| <b>K I R K L A R E L İ</b> |                 |                                  |  |   |  |
| Toplam - Total             | 222 856         | 60 565                           | 162 291  | 6 498                                       | 34   |
| Merkez                     | 61 833          | 19 097                           | 42 736   | 2 073                                       | 29   |
| Babaeski                   | 49 562          | 11 139                           | 38 423   | 766   | 64   |
| Demirköy                   | 7 156           | 1 586                            | 5 570  | 975   | 7  |
| Lüleburgaz                 | 54 850          | 18 252                           | 36 598   | 977   | 56   |
| Pınarhisar                 | 20 111          | 4 609                            | 15 502   | 565   | 35   |
| Vize                       | 29 344          | 5 882                            | 23 462   | 1 142                                       | 25   |
| <b>K O C A E L İ</b>       |                 |                                  |  |   |  |
| Toplam - Total             | 253 174         | 84 492                           | 168 682  | 4 031                                       | 62   |
| Merkez                     | 118 303         | 55 507                           | 62 796   | 1 359                                       | 87   |
| Gebze                      | 25 406          | 5 812                            | 19 594   | 724   | 35   |
| Gölcük                     | 29 404          | 13 789                           | 15 615   | 189   | 155  |
| Kandıra                    | 54 073          | 5 285                            | 48 788   | 1 355                                       | 39   |
| Karamürsel                 | 25 988          | 4 099                            | 21 889   | 404   | 64   |

## 7 — VİLİYETLER VE KAZALAR İTİBARIYLA ŞEHİR VE KÖY NÜFUSLARI, YÜZ ÖLÇÜSÜ VE NÜFUS YOĞUNLUĞU

## URBAN AND RURAL POPULATION, AREA AND DENSITY BY PROVINCES AND BY DISTRICTS

1955

| Vilâyetler<br>Provinces | Toplam<br>Total | Şehir nüfusu<br>Urban population | Nahiye ve köyler nüfusu<br>Rural population | Yüz ölçüsü<br>Km <sup>2</sup><br>Area sq Km | Nüfus yoğunluğu<br>Population<br>Per sq Km |
|-------------------------|-----------------|----------------------------------|---|---|--|
|-------------------------|-----------------|----------------------------------|---|---|--|

## K O N Y A

|                |         |         |         |        |    |
|----------------|---------|---------|---------|--------|----|
| Toplam - Total | 847 723 | 214 896 | 632 827 | 49 057 | 17 |
| Merkez         | 161 104 | 92 236  | 68 868  | 6 220  | 25 |
| Akşehir        | 70 891  | 15 362  | 55 529  | 1 837  | 38 |
| Beyşehir       | 63 518  | 4 403   | 59 115  | 2 642  | 24 |
| Bozkır         | 49 234  | 2 851   | 46 383  | 1 934  | 25 |
| Cihanbeyli     | 43 705  | 4 804   | 38 901  | 6 602  | 6  |
| Çumra          | 51 391  | 8 780   | 42 611  | 3 220  | 15 |
| Ereğli         | 66 280  | 24 123  | 42 157  | 5 488  | 12 |
| Ermenek        | 40 654  | 7 559   | 33 095  | 2 197  | 18 |
| Hadım          | 30 765  | 2 924   | 27 841  | 1 387  | 22 |
| Ilgın          | 54 345  | 6 389   | 47 956  | 2 018  | 26 |
| Kadınhanı      | 26 848  | 6 008   | 30 840  | 1 958  | 18 |
| Karaman        | 69 101  | 17 215  | 51 886  | 4 596  | 15 |
| Karapınar      | 26 648  | 9 515   | 17 133  | 2 674  | 9  |
| Kulu           | 14 389  | 5 460   | 8 929   | 2 215  | 6  |
| Seydişehir     | 42 826  | 5 204   | 37 622  | 1 882  | 22 |
| Yunak          | 26 024  | 2 063   | 23 961  | 2 191  | 11 |

## K Ü T A H Y A

|                |         |        |         |        |    |
|----------------|---------|--------|---------|--------|----|
| Toplam - Total | 330 978 | 55 286 | 275 692 | 11 844 | 27 |
| Merkez         | 86 317  | 27 174 | 59 143  | 3 253  | 26 |
| Altındağ       | 29 224  | 1 557  | 27 667  | 1 234  | 23 |
| Emet           | 45 865  | 3 796  | 42 069  | 1 616  | 28 |
| Gediz          | 51 549  | 7 303  | 44 246  | 1 733  | 29 |
| Simav          | 56 181  | 5 769  | 50 412  | 1 640  | 34 |
| Tavşanlı       | 61 842  | 9 687  | 52 155  | 2 368  | 26 |

## M A L A T Y A

|                |         |        |         |        |    |
|----------------|---------|--------|---------|--------|----|
| Toplam - Total | 342 835 | 90 882 | 251 953 | 12 099 | 28 |
| Merkez         | 130 892 | 64 519 | 66 373  | 2 486  | 52 |
| Akçadağ        | 37 316  | 4 552  | 32 764  | 1 188  | 31 |
| Arapkir        | 20 867  | 6 431  | 14 436  | 836    | 24 |
| Arguvan        | 18 725  | 1 189  | 17 536  | 1 096  | 17 |
| Darende        | 32 422  | 6 591  | 25 831  | 1 984  | 16 |
| Doğanşehir     | 26 122  | 2 238  | 23 884  | 1 236  | 21 |
| Hekimhan       | 38 816  | 3 035  | 35 781  | 1 886  | 20 |
| Pütürge        | 37 665  | 2 327  | 35 338  | 1 387  | 27 |

## M A N İ S A

|                |         |         |         |        |    |
|----------------|---------|---------|---------|--------|----|
| Toplam - Total | 562 155 | 171 997 | 390 158 | 12 930 | 43 |
| Merkez         | 128 172 | 44 769  | 83 403  | 2 018  | 63 |
| Akhisar        | 90 325  | 29 875  | 60 450  | 1 990  | 45 |
| Alâşehir       | 59 434  | 11 393  | 48 041  | 1 094  | 54 |
| Demirci        | 30 260  | 7 684   | 22 576  | 1 190  | 25 |
| Göğdes         | 34 357  | 4 115   | 30 242  | 1 447  | 23 |
| Kırkağaç       | 24 771  | 9 451   | 15 320  | 503    | 49 |
| Kula           | 27 684  | 7 649   | 20 035  | 953    | 29 |
| Salihli        | 62 477  | 17 963  | 44 514  | 1 246  | 50 |
| Selendi        | 20 020  | 1 542   | 18 478  | 897    | 22 |
| Soma           | 30 186  | 10 256  | 19 930  | 868    | 34 |
| Turgutlu       | 54 469  | 27 300  | 27 169  | 724    | 75 |

7 — VİLAYETLER VE KAZALAR İTİBARIYLA ŞEHİR VE KÖY NÜFUSLARI, YÜZ ÖLÇÜSÜ  
VE NÜFUS YOGUNLUĞUURBAN AND RURAL POPULATION, AREA AND DENSITY BY PROVINCES  
AND BY DISTRICTS

1955

| Vilâyetler<br>Provinces | Toplam<br>Total | Şehir nüfusu<br>Urban population | Nahiye ve<br>köyler nüfusu<br>Rural population | Yüz ölçüsü<br>Km <sup>2</sup><br>Area sq Km | Nüfus yoğunluğu<br>Population<br>Per sq Km. |
|-------------------------|-----------------|----------------------------------|--|---|---|
| <b>M A R A Ş</b>        |                 |                                  |  |   |   |
| Toplam - Total          | 336 797         | 66 963                           | 269 834  | 14 441                                      | 23  |
| Merkez                  | 123 253         | 42 962                           | 80 291   | 3 834                                       | 32  |
| Afşin                   | 39 397          | 6 017                            | 33 380   | 1 385                                       | 28  |
| Andırın                 | 24 411          | 1 936                            | 22 475   | 1 086                                       | 22  |
| Elbistan                | 65 150          | 8 496                            | 56 654   | 4 115                                       | 15  |
| Göksun                  | 30 100          | 3 399                            | 26 701   | 1 902                                       | 15  |
| Pazarcık                | 54 486          | 4 153                            | 50 333   | 2 119                                       | 25  |
| <b>M A R D İ N</b>      |                 |                                  |  |   |   |
| Toplam - Total          | 305 520         | 62 346                           | 243 174  | 12 690                                      | 24  |
| Merkez                  | 46 441          | 24 329                           | 22 112   | 923   | 50  |
| Cizre                   | 25 216          | 5 646                            | 19 570   | 1 234                                       | 20  |
| Derik                   | 22 283          | 5 466                            | 16 817   | 1 321                                       | 16  |
| Gercüş                  | 31 212          | 2 585                            | 28 627   | 1 473                                       | 21  |
| İdil                    | 14 313          | 1 176                            | 13 137   | 1 190                                       | 12  |
| Kızıltepe               | 27 886          | 4 501                            | 23 385   | 1 407                                       | 19  |
| Mazıdağı                | 15 557          | 1 872                            | 13 685   | 868   | 17  |
| Midyat                  | 52 858          | 8 106                            | 44 752   | 1 528                                       | 34  |
| Nusaybin                | 22 899          | 3 161                            | 19 738   | 1 166                                       | 19  |
| Ömerli                  | 16 785          | 2 013                            | 14 772   | 443   | 37  |
| Savur                   | 30 070          | 3 491                            | 26 579   | 1 137                                       | 26  |
| <b>M U Ğ L A</b>        |                 |                                  |  |   |   |
| Toplam - Total          | 267 579         | 44 886                           | 222 693  | 13 766                                      | 19  |
| Merkez                  | 41 357          | 12 052                           | 29 305   | 1 628                                       | 25  |
| Bodrum                  | 22 914          | 4 848                            | 18 066   | 700   | 32  |
| Datça                   | 5 554           | 1 267                            | 4 287  | 446   | 12  |
| Fethiye                 | 59 662          | 5 665                            | 53 997   | 3 743                                       | 15  |
| Köyceğiz                | 28 431          | 1 931                            | 26 500   | 2 557                                       | 11  |
| Marmaris                | 10 559          | 2 454                            | 8 105  | 868   | 12  |
| Milas                   | 53 589          | 10 070                           | 43 519   | 2 143                                       | 25  |
| Ula                     | 12 535          | 3 864                            | 8 671  | 402   | 31  |
| Yatağan                 | 32 978          | 2 735                            | 30 243   | 1 279                                       | 25  |
| <b>M U Ş</b>            |                 |                                  |  |   |   |
| Toplam - Total          | 136 401         | 19 600                           | 116 801  | 8 116                                       | 16  |
| Merkez                  | 58 308          | 10 888                           | 47 420   | 3 474                                       | 16  |
| Bulanık                 | 32 552          | 4 004                            | 28 548   | 1 713                                       | 19  |
| Malazgirt               | 20 548          | 2 793                            | 17 755   | 1 514                                       | 13  |
| Varto                   | 24 993          | 1 915                            | 23 078   | 1 415                                       | 17  |
| <b>N E V Ş E H İ R</b>  |                 |                                  |  |   |   |
| Toplam - Total          | 239 054         | 55 808                           | 183 246  | 8 731                                       | 27  |
| Merkez                  | 59 809          | 16 799                           | 43 010   | 1 443                                       | 41  |
| Avanos                  | 25 172          | 5 428                            | 19 744   | 1 093                                       | 23  |
| Gülşehir                | 21 755          | 2 126                            | 19 629   | 1 025                                       | 21  |
| Hacıbektaş              | 17 552          | 3 295                            | 14 257   | 804   | 21  |
| Kırşehir                | 56 852          | 16 584                           | 40 268   | 2 132                                       | 26  |
| Kozaklı                 | 12 258          | 2 550                            | 9 708  | 626   | 19  |
| Mucur                   | 17 296          | 4 452                            | 12 844   | 977   | 17  |
| Ürgüp                   | 28 360          | 4 574                            | 23 786   | 631   | 44  |

22 1955 NÜFUS SAYIMI — CENSUS OF POPULATION (1955)  
7 — VİLAYETLER VE KAZALAR İTİBARIYLA ŞEHİR VE KÖY NÜFUSLARI, YÜZ ÖLÇÜSÜ  
VE NÜFUS YOĞUNLUĞU  
URBAN AND RURAL POPULATION, AREA AND DENSITY BY PROVINCES  
AND BY DISTRICTS  
1955

| Vilâyetler<br>Provinces | Toplam<br>Total | Şehir nüfusu<br>Urban population | Nahiye ve<br>köyler nüfusu<br>Rural population | Yüz ölçüsü<br>Km <sup>2</sup><br>Area sq Km | Nüfus yoğunluğu<br>Population<br>Per sq Km |
|-------------------------|-----------------|----------------------------------|--|---|--|
|-------------------------|-----------------|----------------------------------|--|---|--|

**N İ Ğ D E**

|                |         |        |         |        |    |
|----------------|---------|--------|---------|--------|----|
| Toplam - Total | 285 448 | 46 960 | 238 488 | 14 788 | 19 |
| Merkez         | 79 179  | 14 593 | 64 586  | 2 696  | 29 |
| Aksaray        | 123 701 | 14 345 | 109 356 | 7 372  | 16 |
| Bor            | 45 361  | 12 112 | 33 249  | 1 930  | 23 |
| Çamardı        | 13 423  | 1 727  | 11 696  | 1 194  | 11 |
| Ulukışla       | 23 784  | 4 183  | 19 601  | 1 596  | 14 |

**O R D U**

|                |         |        |         |       |     |
|----------------|---------|--------|---------|-------|-----|
| Toplam - Total | 407 687 | 39 655 | 368 032 | 5 590 | 72  |
| Merkez         | 95 804  | 14 933 | 80 871  | 1 019 | 94  |
| Akkuş          | 30 273  | 678    | 29 595  | 652   | 46  |
| Fatsa          | 98 454  | 5 829  | 92 625  | 1 122 | 87  |
| Gölköy         | 50 142  | 4 161  | 45 981  | 1 045 | 47  |
| Mesudiye       | 35 049  | 2 220  | 32 829  | 1 194 | 29  |
| Perşembe       | 30 546  | 2 592  | 27 954  | 221   | 128 |
| Ünye           | 67 419  | 9 242  | 58 177  | 737   | 91  |

**R İ Z E**

|                |         |        |         |       |     |
|----------------|---------|--------|---------|-------|-----|
| Toplam - Total | 211 967 | 38 999 | 172 968 | 3 849 | 55  |
| Merkez         | 92 207  | 17 871 | 74 336  | 494   | 186 |
| Ardeşen        | 27 307  | 4 035  | 23 272  | 1 274 | 21  |
| Çayeli         | 33 061  | 7 369  | 25 692  | 454   | 72  |
| Fındıklı       | 11 467  | 2 988  | 8 479   | 408   | 28  |
| İkizdere       | 17 380  | 2 556  | 14 824  | 905   | 19  |
| Pazar          | 30 545  | 4 180  | 26 365  | 314   | 97  |

**S A K A R Y A**

|                |         |        |         |       |     |
|----------------|---------|--------|---------|-------|-----|
| Toplam - Total | 297 108 | 74 255 | 222 853 | 4 487 | 66  |
| Merkez         | 135 020 | 55 622 | 79 398  | 941   | 143 |
| Akyazı         | 43 400  | 4 332  | 39 068  | 712   | 60  |
| Geyve          | 47 369  | 2 667  | 44 702  | 1 395 | 33  |
| Hendek         | 35 150  | 7 469  | 27 681  | 591   | 59  |
| Karasu         | 36 169  | 4 165  | 32 004  | 848   | 42  |

**S A M S U N**

|                |         |         |         |       |     |
|----------------|---------|---------|---------|-------|-----|
| Toplam - Total | 549 156 | 122 260 | 426 896 | 9 635 | 56  |
| Merkez         | 122 657 | 62 629  | 60 028  | 969   | 126 |
| Alaçam         | 31 711  | 5 961   | 25 750  | 645   | 49  |
| Bafra          | 86 688  | 17 557  | 69 131  | 1 664 | 52  |
| Çarşamba       | 94 866  | 10 398  | 84 468  | 1 536 | 61  |
| Havza          | 40 842  | 6 380   | 34 462  | 794   | 51  |
| Kavak          | 36 510  | 1 753   | 34 757  | 955   | 38  |
| Lâdik          | 23 852  | 4 931   | 18 921  | 591   | 40  |
| Terme          | 55 613  | 5 849   | 49 764  | 766   | 72  |
| Vezirköprü     | 56 417  | 6 802   | 49 615  | 1 735 | 32  |

## 7 — VİLİYETLER VE KAZALAR İTİBARIYLA ŞEHİR VE KÖY NÜFUSLARI, YÜZ ÖLÇÜSÜ VE NÜFUS YOĞUNLUĞU

## URBAN AND RURAL POPULATION, AREA AND DENSITY BY PROVINCES AND BY DISTRICTS

1955

| Vilâyetler<br>Provinces | Toplam<br>Total | Şehir nüfusu<br>Urban population | Nahiye ve<br>köyler nüfusu<br>Rural population | Yüz ölçüsü<br>Km2<br>Area sq Km | Nüfus yoğunluğu<br>Population<br>Per sq Km |
|-------------------------|-----------------|----------------------------------|--|---------------------------------|--|
|-------------------------|-----------------|----------------------------------|--|---------------------------------|--|

## S E Y H A N

|                |         |         |         |        |    |
|----------------|---------|---------|---------|--------|----|
| Toplam - Total | 628 505 | 238 327 | 390 178 | 17 632 | 35 |
| Merkez         | 241 394 | 168 628 | 72 766  | 2 849  | 84 |
| Bahçe          | 31 657  | 1 133   | 30 524  | 754    | 41 |
| Ceyhan         | 93 300  | 23 408  | 69 892  | 2 030  | 45 |
| Feke           | 16 126  | 2 303   | 13 823  | 1 389  | 11 |
| Kadirli        | 53 342  | 7 122   | 46 220  | 1 526  | 34 |
| Karaisalı      | 44 647  | 1 549   | 43 098  | 3 119  | 14 |
| Kozan          | 63 940  | 11 356  | 52 584  | 2 018  | 31 |
| Osmaniye       | 47 670  | 19 108  | 28 562  | 973    | 48 |
| Pozantı        | 9 985   | 1 909   | 8 076   | 755    | 13 |
| Saimbeyli      | 26 444  | 1 811   | 24 633  | 2 219  | 11 |

## S İ İ R T

|                |         |        |         |        |    |
|----------------|---------|--------|---------|--------|----|
| Toplam - Total | 191 234 | 37 331 | 153 903 | 11 605 | 16 |
| Merkez         | 31 491  | 20 819 | 10 672  | 344    | 91 |
| Baykan         | 9 001   | 823    | 8 178   | 573    | 15 |
| Beşiri         | 23 364  | 1 503  | 21 861  | 1 130  | 20 |
| Eruh           | 28 229  | 1 782  | 26 447  | 1 757  | 16 |
| Kozluk         | 19 329  | 2 430  | 16 899  | 1 146  | 18 |
| Kurtalan       | 20 518  | 1 980  | 18 538  | 1 074  | 19 |
| Pervari        | 20 559  | 2 357  | 18 202  | 1 915  | 10 |
| Sason          | 12 229  | 1 339  | 10 890  | 844    | 14 |
| Şirnak         | 13 897  | 3 278  | 10 619  | 1 733  | 8  |
| Şirvan         | 12 617  | 1 020  | 11 597  | 1 089  | 11 |

## S İ N O P

|                |         |        |         |       |    |
|----------------|---------|--------|---------|-------|----|
| Toplam - Total | 239 027 | 21 736 | 217 291 | 6 083 | 39 |
| Merkez         | 50 677  | 7 307  | 43 370  | 776   | 65 |
| Ayancık        | 61 868  | 3 361  | 58 507  | 1 399 | 44 |
| Boyabat        | 54 235  | 6 432  | 47 803  | 1 721 | 31 |
| Durağan        | 23 103  | 711    | 22 392  | 1 122 | 20 |
| Gerze          | 49 144  | 3 925  | 45 219  | 1 065 | 46 |

## S İ V A S

|                |         |         |         |        |    |
|----------------|---------|---------|---------|--------|----|
| Toplam - Total | 590 869 | 115 620 | 475 249 | 28 281 | 21 |
| Merkez         | 119 317 | 66 843  | 52 474  | 3 070  | 38 |
| Divriği        | 45 039  | 6 983   | 38 056  | 2 762  | 16 |
| Gemerek        | 28 084  | 5 112   | 22 972  | 997    | 19 |
| Gürün          | 29 618  | 5 074   | 24 544  | 2 814  | 10 |
| Hafik          | 53 630  | 2 105   | 51 525  | 3 001  | 17 |
| İmranlı        | 29 045  | 2 557   | 26 488  | 1 278  | 23 |
| Kangal         | 48 423  | 2 957   | 45 466  | 3 801  | 13 |
| Koyulhisar     | 25 863  | 2 542   | 23 321  | 1 013  | 26 |
| Suşehri        | 48 444  | 5 086   | 43 358  | 1 653  | 29 |
| Şarkışla       | 55 091  | 5 337   | 49 754  | 2 614  | 21 |
| Yıldızeli      | 57 432  | 4 549   | 52 883  | 2 827  | 20 |
| Zara           | 50 883  | 6 475   | 44 408  | 2 451  | 20 |

7 — VİLİYETLER VE KAZALAR İTİBARIYLA ŞEHİR VE KÖY NÜFUSLARI, YÜZ ÖLÇÜSÜ  
VE NÜFUS YOĞUNLUĞU  
URBAN AND RURAL POPULATION, AREA AND DENSITY BY PROVINCES  
AND BY DISTRICTS

1955

| Vilâyetler<br>Provinces | Toplam<br>Total | Şehir nüfusu<br>Urban population | Nahiye ve<br>köyler nüfusu<br>Rural population | Yüz ölçüsü<br>Km2<br>Area sq Km | Nüfus yoğunluğu<br>Population<br>Per sq Km |
|-------------------------|-----------------|----------------------------------|--|---------------------------------|--|
|-------------------------|-----------------|----------------------------------|--|---------------------------------|--|

## TEKİRDAĞ

|                |         |        |         |       |    |
|----------------|---------|--------|---------|-------|----|
| Toplam - Total | 251 071 | 55 846 | 195 225 | 6 123 | 41 |
| Merkez         | 50 168  | 17 957 | 32 211  | 880   | 37 |
| Çorlu          | 63 186  | 16 966 | 46 220  | 1 508 | 41 |
| Hayrabolu      | 37 297  | 6 573  | 30 724  | 1 114 | 33 |
| Malkara        | 48 794  | 6 678  | 42 116  | 1 226 | 39 |
| Saray          | 32 058  | 4 007  | 28 051  | 888   | 36 |
| Şarköy         | 19 568  | 3 665  | 15 903  | 507   | 38 |

## TOKAT

|                |         |        |         |       |    |
|----------------|---------|--------|---------|-------|----|
| Toplam - Total | 388 727 | 84 434 | 304 293 | 9 970 | 38 |
| Merkez         | 63 545  | 26 661 | 36 884  | 1 516 | 41 |
| Almus          | 19 384  | 1 569  | 17 815  | 696   | 27 |
| Artova         | 37 349  | 2 062  | 35 287  | 1 383 | 27 |
| Erbaa          | 53 294  | 8 564  | 44 730  | 1 074 | 49 |
| Niksar         | 49 357  | 8 497  | 40 860  | 1 027 | 48 |
| Reşadiye       | 45 196  | 2 570  | 42 626  | 1 528 | 29 |
| Turhal         | 52 853  | 13 096 | 39 757  | 1 246 | 42 |
| Zile           | 67 749  | 21 415 | 46 334  | 1 500 | 45 |

## TRABZON

|                |         |        |         |       |     |
|----------------|---------|--------|---------|-------|-----|
| Toplam - Total | 462 249 | 59 781 | 402 468 | 4 687 | 98  |
| Merkez         | 117 768 | 42 110 | 75 658  | 542   | 217 |
| Akçaabat       | 65 291  | 5 637  | 59 654  | 464   | 140 |
| Araklı         | 35 267  | 1 448  | 33 819  | 353   | 99  |
| Çaykara        | 35 559  | 950    | 34 609  | 661   | 53  |
| Maçka          | 38 941  | 1 874  | 37 067  | 1 001 | 39  |
| Of             | 47 758  | 1 936  | 45 822  | 515   | 92  |
| Sürmene        | 42 010  | 3 119  | 38 891  | 480   | 87  |
| Tonya          | 21 049  | 1 331  | 19 718  | 211   | 99  |
| Vakfıkebir     | 58 606  | 1 376  | 57 230  | 460   | 127 |

## TUNCELİ

|                |         |        |         |       |    |
|----------------|---------|--------|---------|-------|----|
| Toplam - Total | 121 743 | 14 918 | 106 825 | 7 767 | 15 |
| Merkez         | 12 955  | 2 360  | 10 595  | 851   | 15 |
| Çemişkezek     | 14 319  | 2 011  | 12 308  | 870   | 16 |
| Hozat          | 13 053  | 3 165  | 9 888   | 780   | 16 |
| Mazgirt        | 22 552  | 1 094  | 21 458  | 718   | 31 |
| Nazimiye       | 10 177  | 1 071  | 9 106   | 557   | 18 |
| Ovacık         | 12 332  | 632    | 11 700  | 1 548 | 7  |
| Pertek         | 18 187  | 2 810  | 15 377  | 963   | 18 |
| Pülümür        | 18 168  | 1 775  | 16 393  | 1 430 | 12 |

7 — VİLAYETLER VE KAZALAR İTİBARIYLA ŞEHİR VE KÖY NÜFUSLARI, YÜZ ÖLÇÜSÜ  
VE NÜFUS YOĞUNLUĞUURBAN AND RURAL POPULATION, AREA AND DENSITY BY PROVINCES  
AND BY DISTRICTS

1955

| Vilâyetler<br>Provinces  | Toplam<br>Total | Şehir nüfusu<br>Urban population | Nahiye ve<br>köyler nüfusu<br>Rural population | Yüz ölçüsü<br>Km2<br>Area sq Km | Nüfus yoğunluğu<br>Population<br>Per sq Km |
|--------------------------|-----------------|----------------------------------|--|---------------------------------|--|
| <b>U R F A</b>           |                 |                                  |  |                                 |  |
| Toplam - Total           | 348 199         | 102 450                          | 245 749  | 19 430                          | 17   |
| Merkez                   | 100 721         | 48 296                           | 52 425   | 3 546                           | 28   |
| Akçakale                 | 24 149          | 2 895                            | 21 254   | 1 870                           | 12   |
| Birecik                  | 28 554          | 12 242                           | 16 312   | 1 041                           | 27   |
| Bozova                   | 30 253          | 2 534                            | 27 719   | 1 572                           | 19   |
| Halfeti                  | 20 193          | 2 105                            | 18 088   | 468                             | 43   |
| Hilvan                   | 18 399          | 2 190                            | 16 209   | 1 238                           | 14   |
| Siverek                  | 61 202          | 21 099                           | 40 103   | 4 318                           | 14   |
| Sürtüç                   | 35 014          | 5 993                            | 29 021   | 808                             | 43   |
| Viranşehir               | 29 714          | 5 096                            | 24 618   | 4 569                           | 6  |
| <b>U Ş A K</b>           |                 |                                  |  |                                 |  |
| Toplam - Total           | 165 374         | 41 631                           | 123 743  | 5 384                           | 30   |
| Merkez                   | 55 453          | 23 496                           | 31 957   | 1 287                           | 43   |
| Banaz                    | 30 040          | 2 304                            | 27 736   | 1 053                           | 28   |
| Eşme                     | 29 535          | 3 689                            | 25 846   | 1 335                           | 22   |
| Karahallı                | 16 768          | 4 922                            | 11 846   | 350                             | 47   |
| Sivash                   | 15 925          | 3 207                            | 12 718   | 555                             | 28   |
| Ulubey                   | 17 653          | 4 013                            | 13 640   | 804                             | 21   |
| <b>V A N</b>             |                 |                                  |  |                                 |  |
| Toplam - Total           | 175 250         | 33 469                           | 141 781  | 18 477                          | 9  |
| Merkez                   | 41 916          | 17 254                           | 24 662   | 2 282                           | 18   |
| Başkale                  | 14 999          | 2 212                            | 12 787   | 2 599                           | 5  |
| Çatak                    | 9 599           | 549                              | 9 050  | 1 829                           | 5  |
| Erciş                    | 31 825          | 7 549                            | 24 276   | 2 179                           | 14   |
| Gevaş                    | 11 470          | 2 855                            | 8 615  | 671                             | 17   |
| Gürpınar                 | 16 775          | 342                              | 16 433   | 4 016                           | 4  |
| Muradiye                 | 26 245          | 1 430                            | 24 815   | 2 477                           | 10   |
| Özalp                    | 22 421          | 1 278                            | 21 143   | 2 424                           | 9  |
| <b>Y O Z G A T</b>       |                 |                                  |  |                                 |  |
| Toplam - Total           | 391 880         | 42 963                           | 348 917  | 15 928                          | 24   |
| Merkez                   | 65 761          | 14 783                           | 50 978   | 2 187                           | 30   |
| Akdağmadeni              | 58 678          | 3 123                            | 55 555   | 2 449                           | 23   |
| Boğazlıyan               | 61 004          | 5 995                            | 55 009   | 2 742                           | 22   |
| Çayıralan                | 31 863          | 3 511                            | 28 352   | 1 498                           | 21   |
| Çekerek                  | 45 690          | 1 943                            | 43 747   | 1 669                           | 27   |
| Çiçekdağı                | 27 962          | 1 555                            | 26 407   | 1 445                           | 19   |
| Sorgun                   | 55 653          | 3 951                            | 51 702   | 1 747                           | 31   |
| Şefaath                  | 21 222          | 2 165                            | 19 057   | 241                             | 88   |
| Yerköy                   | 24 047          | 5 937                            | 18 110   | 1 950                           | 12   |
| <b>Z O N G U L D A K</b> |                 |                                  |  |                                 |  |
| Toplam - Total           | 491 147         | 95 254                           | 395 893  | 8 483                           | 57   |
| Merkez                   | 110 468         | 47 589                           | 62 879   | 607                             | 181  |
| Bartın                   | 82 998          | 9 922                            | 73 076   | 1 403                           | 59   |
| Çaycuma                  | 50 756          | 2 262                            | 48 494   | 494                             | 102  |
| Devrek                   | 55 585          | 4 021                            | 51 564   | 1 858                           | 29   |
| Eflâni                   | 11 854          | 687                              | 21 167   | 654                             | 33   |
| Ereğli                   | 67 281          | 7 878                            | 59 403   | 1 134                           | 59   |
| Karabük                  | 49 654          | 15 624                           | 34 030   | 659                             | 75   |
| Safranbolu               | 24 801          | 6 155                            | 18 646   | 962                             | 25   |
| Ulus                     | 27 750          | 1 116                            | 26 634   | 712                             | 38   |

**1955 NÜFUS SAYIMI — CENSUS OF POPULATION (1955)**  
**8 — NÜFUS GURUPLARI İTİBARIYLA İŞKÂN MERKEZLERİ SAYISI VE**  
**NÜFUSLARI TOPLAMI**  
**NUMBER OF INHABITED CENTERS AND TOTAL OF THEIR INHABITANTS**  
**BY POPULATION GROUPS**  
**(1935 - 1955) SAYIMLARI — POPULATION CENSUSES (1935 - 1955)**

| Nüfus gurupları<br><i>Population groups</i>                      | 1935                             |                                      | 1940                             |                                      | 1945                             |                                      | 1950                             |                                      | 1955                             |                                      |
|--|----------------------------------|--------------------------------------|----------------------------------|--------------------------------------|----------------------------------|--------------------------------------|----------------------------------|--------------------------------------|----------------------------------|--------------------------------------|
|  | Yer Sayısı<br>Number of Villages | Nüfus Toplamları<br>Total Population | Yer Sayısı<br>Number of Villages | Nüfus Toplamları<br>Total Population | Yer Sayısı<br>Number of Villages | Nüfus Toplamları<br>Total Population | Yer Sayısı<br>Number of Villages | Nüfus Toplamları<br>Total Population | Yer Sayısı<br>Number of Villages | Nüfus Toplamları<br>Total Population |
| Toplam - Total ...   | 35 279                           | 16 158 018                           | 34 457                           | 17 820 950                           | 34 522                           | 18 790 174                           | 34 737                           | 20 947 188                           | 35 331                           | 24 064 763                           |
| Bölge dışı nüfus ..<br><i>population counted out of dwelling</i> | —                                | 58 152                               | —                                | 63 459                               | —                                | 29 600                               | —                                | 73 495                               | —                                | —                                    |
| 0 - 50   | 966                              | 34 353                               | 420                              | 15 613                               | 298                              | 10 931                               | 171                              | 6 519                                | 169                              | 6 180                                |
| 51 - 100   | 2 903                            | 223 680                              | 1 862                            | 147 927                              | 1 561                            | 124 319                              | 1 080                            | 86 186                               | 880                              | 71 361                               |
| 101 - 150  | 3 935                            | 497 469                              | 3 409                            | 436 840                              | 3 057                            | 387 529                              | 2 498                            | 321 248                              | 2 079                            | 266 617                              |
| 151 - 200  | 4 271                            | 748 205                              | 3 952                            | 692 546                              | 3 824                            | 672 574                              | 3 200                            | 565 840                              | 3 021                            | 529 960                              |
| 201 - 250  | 4 093                            | 919 372                              | 3 981                            | 897 077                              | 3 816                            | 861 988                              | 3 594                            | 813 347                              | 3 423                            | 772 591                              |
| 251 - 300  | 3 360                            | 922 368                              | 3 531                            | 972 210                              | 3 492                            | 959 753                              | 3 389                            | 934 132                              | 3 468                            | 955 632                              |
| 301 - 400  | 5 294                            | 1 836 114                            | 5 473                            | 1 899 904                            | 5 641                            | 1 960 922                            | 5 820                            | 2 026 455                            | 5 758                            | 2 009 953                            |
| 401 - 500  | 3 297                            | 1 470 938                            | 3 603                            | 1 611 399                            | 3 801                            | 1 700 361                            | 4 127                            | 1 846 418                            | 4 326                            | 1 936 954                            |
| 501 - 750  | 4 020                            | 2 419 018                            | 4 504                            | 2 722 357                            | 4 889                            | 2 964 520                            | 5 712                            | 3 472 750                            | 6 101                            | 3 719 677                            |
| 751 - 1000   | 1 516                            | 1 298 392                            | 1 694                            | 1 451 496                            | 1 929                            | 1 654 602                            | 2 404                            | 2 064 416                            | 2 736                            | 2 345 360                            |
| 1001 - 1250  | 600                              | 664 619                              | 775                              | 862 304                              | 844                              | 941 386                              | 1 046                            | 1 159 172                            | 1 267                            | 1 407 814                            |
| 1251 - 1500  | 294                              | 401 545                              | 372                              | 507 525                              | 418                              | 567 558                              | 545                              | 741 415                              | 627                              | 854 025                              |
| 1501 - 1750  | 166                              | 269 652                              | 194                              | 313 896                              | 233                              | 374 872                              | 315                              | 510 294                              | 366                              | 590 100                              |
| 1751 - 2000  | 101                              | 188 796                              | 127                              | 237 411                              | 140                              | 262 027                              | 165                              | 306 904                              | 225                              | 422 202                              |
| 2001 - 2250  | 63                               | 133 938                              | 72                               | 152 904                              | 85                               | 179 315                              | 117                              | 247 911                              | 166                              | 351 844                              |
| 2251 - 2500  | 30                               | 70 719                               | 57                               | 134 473                              | 54                               | 128 248                              | 72                               | 171 087                              | 111                              | 262 432                              |
| 2501 - 2750  | 33                               | 86 822                               | 45                               | 118 324                              | 34                               | 88 621                               | 58                               | 151 958                              | 72                               | 189 136                              |
| 2751 - 3000  | 39                               | 111 284                              | 34                               | 97 908                               | 41                               | 117 468                              | 37                               | 105 820                              | 48                               | 136 911                              |
| 3001 - 3250  | 26                               | 81 037                               | 26                               | 81 207                               | 22                               | 69 012                               | 30                               | 94 052                               | 48                               | 150 399                              |
| 3251 - 4000  | 58                               | 210 504                              | 67                               | 241 074                              | 73                               | 261 563                              | 76                               | 281 568                              | 80                               | 287 762                              |
| 4001 - 5000  | 40                               | 177 537                              | 65                               | 288 971                              | 69                               | 308 157                              | 62                               | 278 635                              | 85                               | 378 619                              |
| 5001 - 6000  | 40                               | 220 093                              | 39                               | 213 285                              | 33                               | 179 341                              | 42                               | 228 882                              | 54                               | 296 592                              |
| 6001 - 7000  | 17                               | 112 063                              | 23                               | 151 116                              | 30                               | 193 197                              | 30                               | 192 823                              | 41                               | 263 711                              |
| 7001 - 8000  | 11                               | 83 363                               | 12                               | 88 853                               | 12                               | 88 756                               | 18                               | 136 195                              | 27                               | 202 775                              |
| 8001 - 9000  | 12                               | 100 752                              | 11                               | 93 209                               | 14                               | 119 188                              | 14                               | 118 349                              | 16                               | 135 887                              |
| 9001 - 10.000  | 14                               | 133 036                              | 12                               | 113 191                              | 10                               | 96 229                               | 9                                | 87 465                               | 10                               | 95 144                               |
| 10.001 - 15.000  | 32                               | 391 428                              | 43                               | 526 731                              | 45                               | 550 375                              | 45                               | 544 829                              | 38                               | 461 151                              |
| 15.001 - 20.000  | 11                               | 185 453                              | 14                               | 238 590                              | 17                               | 292 983                              | 20                               | 343 062                              | 34                               | 585 077                              |
| 20.001 - 25.000  | 16                               | 354 009                              | 10                               | 229 430                              | 11                               | 240 165                              | 10                               | 224 090                              | 11                               | 252 216                              |
| 25.001 - 50.000  | 14                               | 466 762                              | 21                               | 692 244                              | 19                               | 622 150                              | 20                               | 693 987                              | 27                               | 929 377                              |
| 50.001 - 100.000   | 4                                | 251 718                              | 6                                | 392 523                              | 6                                | 396 018                              | 6                                | 397 275                              | 11                               | 763 138                              |
| 100.001 +  | 3                                | 1 034 827                            | 3                                | 1 134 953                            | 4                                | 1 386 446                            | 5                                | 1 720 609                            | 6                                | 2 434 166                            |



9 — NÜFUS GURUPLARI İTİBARIYLA ŞEHİRLER (Vilâyet ve kaza merkezleri)  
SAYISI VE NÜFUSLARI TOPLAMI

NUMBER OF CITIES (Administrative centers of provinces and districts) AND TOTAL OF THEIR  
INHABITANTS BY POPULATION GROUPS  
(1935 - 1955) NÜFUS SAYIMLARI — POPULATION CENSUSES (1935 - 1955)

| Nüfus gurupları<br>Population<br>groups | 1935                                     |  | 1940                                     |  | 1945                                     |  | 1950                                     |  | 1955                                     |  |
|---|--|--|--|--|--|--|--|--|--|--|
|   | Şehir<br>Sayısı<br>Number of<br>Villages | Nüfus<br>Toplamları<br>Total<br>Population | Şehir<br>Sayısı<br>Number of<br>Villages | Nüfus<br>Toplamları<br>Total<br>Population | Şehir<br>Sayısı<br>Number of<br>Villages | Nüfus<br>Toplamları<br>Total<br>Population | Şehir<br>Sayısı<br>Number of<br>Villages | Nüfus<br>Toplamları<br>Total<br>Population | Şehir<br>Sayısı<br>Number of<br>Villages | Nüfus<br>Toplamları<br>Total<br>Population |
| Toplam - Total ...                      | 403                                      | 3 802 642                                  | 433                                      | 4 346 249                                  | 459                                      | 4 687 102                                  | 485                                      | 5 244 337                                  | 544                                      | 6 927 343                                  |
| 0 - 200                                 | 1  | 190  | —  | —  | —  | —  | —  | —  | —  | —  |
| 201 - 250                               | 1  | 237  | 2  | 448  | —  | —  | —  | —  | —  | —  |
| 251 - 300                               | 1  | 284  | 1  | 297  | 3  | 832  | —  | —  | —  | —  |
| 301 - 400                               | 2  | 663  | 3  | 1 054                                      | 2  | 716  | 2  | 718  | 1  | 342  |
| 401 - 500                               | 4  | 1 753                                      | 4  | 1 693                                      | 3  | 1 394                                      | 5  | 2 114                                      | 2  | 912  |
| 501 - 750                               | 15                                       | 9 534                                      | 12                                       | 7 439                                      | 19                                       | 11 902                                     | 13                                       | 8 045                                      | 12                                       | 7 635                                      |
| 751 - 1000                              | 24                                       | 21 019                                     | 25                                       | 21 476                                     | 14                                       | 11 730                                     | 15                                       | 12 938                                     | 11                                       | 9 973                                      |
| 1001 - 1250                             | 22                                       | 25 002                                     | 16                                       | 18 056                                     | 21                                       | 24 086                                     | 19                                       | 21 522                                     | 16                                       | 17 765                                     |
| 1251 - 1500                             | 9  | 12 026                                     | 26                                       | 35 451                                     | 21                                       | 28 809                                     | 18                                       | 24 892                                     | 22                                       | 30 268                                     |
| 1501 - 1750                             | 17                                       | 27 556                                     | 14                                       | 22 899                                     | 23                                       | 36 660                                     | 27                                       | 44 137                                     | 22                                       | 35 589                                     |
| 1751 - 2000                             | 15                                       | 28 230                                     | 19                                       | 35 985                                     | 20                                       | 37 791                                     | 21                                       | 39 305                                     | 25                                       | 46 937                                     |
| 2001 - 2250                             | 14                                       | 29 877                                     | 14                                       | 29 994                                     | 15                                       | 31 539                                     | 18                                       | 38 169                                     | 25                                       | 52 662                                     |
| 2251 - 2500                             | 9  | 21 252                                     | 15                                       | 35 583                                     | 13                                       | 31 008                                     | 21                                       | 50 149                                     | 17                                       | 40 098                                     |
| 2501 - 2750                             | 22                                       | 58 212                                     | 11                                       | 28 715                                     | 14                                       | 36 327                                     | 20                                       | 52 158                                     | 26                                       | 67 738                                     |
| 2751 - 3000                             | 14                                       | 39 762                                     | 16                                       | 46 402                                     | 18                                       | 51 586                                     | 11                                       | 31 233                                     | 16                                       | 45 867                                     |
| 3001 - 3250                             | 13                                       | 40 488                                     | 9  | 28 389                                     | 11                                       | 34 435                                     | 12                                       | 37 639                                     | 18                                       | 55 999                                     |
| 3251 - 4000                             | 35                                       | 128 434                                    | 30                                       | 108 674                                    | 34                                       | 123 719                                    | 37                                       | 136 190                                    | 33                                       | 119 231                                    |
| 4001 - 5000                             | 26                                       | 116 281                                    | 42                                       | 186 389                                    | 49                                       | 218 518                                    | 46                                       | 207 128                                    | 54                                       | 237 720                                    |
| 5001 - 6000                             | 30                                       | 165 243                                    | 32                                       | 175 509                                    | 25                                       | 136 777                                    | 37                                       | 201 355                                    | 41                                       | 226 421                                    |
| 6001 - 7000                             | 15                                       | 99 387                                     | 16                                       | 107 058                                    | 23                                       | 148 377                                    | 23                                       | 147 891                                    | 36                                       | 232 201                                    |
| 7001 - 8000                             | 10                                       | 75 815                                     | 11                                       | 81 762                                     | 11                                       | 81 662                                     | 16                                       | 120 884                                    | 25                                       | 187 648                                    |
| 8001 - 9000                             | 10                                       | 84 164                                     | 10                                       | 84 957                                     | 13                                       | 110 885                                    | 14                                       | 118 349                                    | 11                                       | 92 796                                     |
| 9001 - 10.000                           | 14                                       | 133 036                                    | 9  | 85 032                                     | 9  | 86 454                                     | 8  | 77 687                                     | 10                                       | 95 144                                     |
| 10.001 - 15.000                         | 32                                       | 391 428                                    | 42                                       | 515 247                                    | 41                                       | 504 133                                    | 42                                       | 509 917                                    | 35                                       | 422 538                                    |
| 15.001 - 20.000                         | 11                                       | 185 453                                    | 14                                       | 238 590                                    | 17                                       | 292 983                                    | 19                                       | 325 956                                    | 32                                       | 550 123                                    |
| 20.001 - 25.000                         | 16                                       | 354 009                                    | 10                                       | 229 430                                    | 11                                       | 240 165                                    | 10                                       | 224 099                                    | 11                                       | 252 216                                    |
| 25.001 - 50.000                         | 14                                       | 466 762                                    | 21                                       | 692 244                                    | 19                                       | 622 150                                    | 20                                       | 693 987                                    | 26                                       | 902 216                                    |
| 50.001 - 100.000                        | 4  | 251 718                                    | 6  | 392 523                                    | 6  | 396 018                                    | 6  | 397 275                                    | 11                                       | 763 138                                    |
| 100.001 +                               | 3  | 1 034 827                                  | 3  | 1 134 953                                  | 4  | 1 386 446                                  | 5  | 1 720 609                                  | 6  | 2 434 166                                  |

10 — NÜFUS GURUPLARI İTİBARIYLA KÖYLER SAYISI  
VE NÜFUS TOPLAMLARI

NUMBER OF VILLAGES AND TOTAL OF THEIR INHABITANTS BY  
POPULATION GROUPS

(1935 - 1955) NÜFUS SAYIMLARI — POPULATION CENSUSES (1935 - 1955)

| Nüfus gurupları<br>Population groups                         | 1935                             |                                      | 1940                             |                                      | 1945                             |                                      | 1950                             |                                      | 1955                             |                                      |
|--|----------------------------------|--------------------------------------|----------------------------------|--------------------------------------|----------------------------------|--------------------------------------|----------------------------------|--------------------------------------|----------------------------------|--------------------------------------|
|  | Köy Sayısı<br>Number of Villages | Nüfus Toplamları<br>Total Population | Köy Sayısı<br>Number of Villages | Nüfus Toplamları<br>Total Population | Köy Sayısı<br>Number of Villages | Nüfus Toplamları<br>Total Population | Köy Sayısı<br>Number of Villages | Nüfus Toplamları<br>Total Population | Köy Sayısı<br>Number of Villages | Nüfus Toplamları<br>Total Population |
| Genel toplam<br>National total                               | 34 876                           | 16 158 018                           | 34 024                           | 17 820 950                           | 34 063                           | 18 790 174                           | 34 252                           | 20 947 188                           | 34 787                           | 24 064 763                           |
| Şehirler nüfusu ...<br>Population of cities                  | —                                | 3 802 642                            | —                                | 4 346 249                            | —                                | 4 687 102                            | —                                | 5 244 337                            | —                                | 6 927 343                            |
| Bölge dışı nüfus ..<br>population counted<br>out of dwelling | —                                | 58 152                               | —                                | 63 459                               | —                                | 29 600                               | —                                | 73 495                               | —                                | —                                    |
| <b>Toplam - Total ...</b>                                    | <b>34 876</b>                    | <b>12 297 224</b>                    | <b>34 024</b>                    | <b>13 411 242</b>                    | <b>34 063</b>                    | <b>14 073 472</b>                    | <b>34 252</b>                    | <b>15 629 356</b>                    | <b>34 787</b>                    | <b>17 137 420</b>                    |
| 0 - 50   | 966                              | 34 353                               | 420                              | 15 613                               | 298                              | 10 931                               | 171                              | 6 519                                | 169                              | 6 180                                |
| 51 - 100   | 2 903                            | 223 680                              | 1 862                            | 147 927                              | 1 561                            | 124 319                              | 1 080                            | 86 186                               | 880                              | 71 361                               |
| 101 - 150  | 3 935                            | 497 469                              | 3 409                            | 436 840                              | 3 057                            | 387 529                              | 2 498                            | 321 248                              | 2 079                            | 266 617                              |
| 151 - 200  | 4 270                            | 748 015                              | 3 952                            | 692 546                              | 3 824                            | 672 574                              | 3 200                            | 565 840                              | 3 021                            | 529 960                              |
| 201 - 250  | 4 092                            | 919 135                              | 3 979                            | 896 629                              | 3 816                            | 861 988                              | 3 594                            | 813 347                              | 3 423                            | 772 591                              |
| 251 - 300  | 3 359                            | 922 084                              | 3 530                            | 971 913                              | 3 489                            | 958 921                              | 3 389                            | 934 132                              | 3 468                            | 955 632                              |
| 301 - 400  | 5 292                            | 1 835 451                            | 5 470                            | 1 898 850                            | 5 639                            | 1 960 206                            | 5 818                            | 2 025 737                            | 5 757                            | 2 009 611                            |
| 401 - 500  | 3 293                            | 1 469 185                            | 3 599                            | 1 609 706                            | 3 798                            | 1 698 967                            | 4 122                            | 1 844 304                            | 4 324                            | 1 936 042                            |
| 501 - 750  | 4 005                            | 2 409 484                            | 4 492                            | 2 714 918                            | 4 870                            | 2 952 618                            | 5 699                            | 3 464 705                            | 6 089                            | 3 712 042                            |
| 751 - 1000   | 1 492                            | 1 277 373                            | 1 669                            | 1 430 020                            | 1 915                            | 1 642 872                            | 2 389                            | 2 051 478                            | 2 725                            | 2 335 387                            |
| 1001 - 1250  | 578                              | 639 617                              | 759                              | 844 248                              | 823                              | 917 300                              | 1 027                            | 1 137 650                            | 1 251                            | 1 390 049                            |
| 1251 - 1500  | 285                              | 389 519                              | 346                              | 472 074                              | 397                              | 538 749                              | 527                              | 716 523                              | 605                              | 823 757                              |
| 1501 - 1750  | 149                              | 242 096                              | 180                              | 290 997                              | 210                              | 338 212                              | 288                              | 466 157                              | 344                              | 554 511                              |
| 1751 - 2000  | 86                               | 160 566                              | 108                              | 201 426                              | 120                              | 224 236                              | 144                              | 267 599                              | 200                              | 375 265                              |
| 2001 - 2250  | 49                               | 104 061                              | 58                               | 122 910                              | 70                               | 147 776                              | 99                               | 209 742                              | 141                              | 299 182                              |
| 2251 - 2500  | 21                               | 49 467                               | 42                               | 98 890                               | 41                               | 97 240                               | 51                               | 120 938                              | 94                               | 222 334                              |
| 2501 - 2750  | 11                               | 28 610                               | 34                               | 89 609                               | 20                               | 52 294                               | 38                               | 99 800                               | 46                               | 121 398                              |
| 2751 - 3000  | 25                               | 71 522                               | 18                               | 51 506                               | 23                               | 65 882                               | 26                               | 74 587                               | 32                               | 91 044                               |
| 3001 - 3250  | 13                               | 40 549                               | 17                               | 52 818                               | 11                               | 34 577                               | 18                               | 56 413                               | 30                               | 94 400                               |
| 3251 +   | 52                               | 234 988                              | 80                               | 371 802                              | 81                               | 386 281                              | 74                               | 366 451                              | 109                              | 570 057                              |

11 — ŞEHİRLER NÜFUSU — POPULATION OF CITIES  
VİLÂYET VE KAZA MERKEZLERİ — ADMINISTRATIVE CENTERS OF PROVINCES  
AND DISTRICTS

1955

| Şehirler<br>Cities   | Nüfus - Population |               |                 | Şehirler<br>Cities   | Nüfus - Population |               |                 |
|--|--------------------|---------------|-----------------|--|--------------------|---------------|-----------------|
|  | Toplam<br>Total    | Erkek<br>Male | Kadın<br>Female |  | Toplam<br>Total    | Erkek<br>Male | Kadın<br>Female |
| Genel toplam - Grand total   | 6 927 343          | 3 743 059     | 3 181 284       | Aydın (Merkez) _____   | 27 391             | 14 213        | 13 178          |
| I — Nüfusu (100 000) ve daha fazla olan şehirler<br>Cities having (100 000) or more inhabitants      |                    |               |                 | Turgutlu (Manisa) _____  | 27 300             | 13 564        | 13 736          |
| Toplam - Total _____   | 2 434 166          | 1 344 828     | 1 089 338       | Kütahya (Merkez) _____   | 27 174             | 16 119        | 11 055          |
| İstanbul (B.H.) _____  | 1 268 771          | 700 250       | 568 521         | Tokat (Merkez) _____   | 26 661             | 13 625        | 13 036          |
| Ankara (Merkez) _____  | (1) 451 559        | 268 566       | 182 675         | Çorum (Merkez) _____   | 25 765             | 12 694        | 13 071          |
| İzmir (Merkez) _____   | (2) 296 559        | 157 185       | 139 374         | Bandırma (Balıkesir) _____   | 25 637             | 14 575        | 11 062          |
| Adana (Merkez) _____   | 168 628            | 80 626        | 79 002          | Ödemiş (İzmir) _____   | 25 280             | 12 285        | 12 995          |
| Bursa (Merkez) _____   | 128 875            | 64 795        | 64 080          | IV — Nüfusu (20 001 - 25 000) e kadar olan şehirler<br>Cities having (20 001 - 25 000) inhabitants |                    |               |                 |
| Eskişehir (Merkez) _____   | 120 092            | 64 406        | 55 686          | Toplam - Total _____   | 252 216            | 132 965       | 119 951         |
| II — Nüfusu (50 000 - 100 000) e kadar olan şehirler<br>Cities having (50 000 - 100 000) inhabitants |                    |               |                 | İsparta (Merkez) _____   | 24 567             | 13 149        | 11 418          |
| Toplam - Total _____   | 763 138            | 417 032       | 346 106         | Mardin (Merkez) _____  | 24 329             | 12 737        | 11 592          |
| Gaziantep (Merkez) _____   | 96 678             | 51 167        | 45 511          | Ereğli (Konya) _____   | 24 123             | 12 131        | 11 992          |
| Konya (Merkez) _____   | 92 236             | 49 226        | 43 010          | Erzincan (Merkez) _____  | 24 013             | 13 822        | 10 191          |
| Kayseri (Merkez) _____   | 82 405             | 44 047        | 38 358          | Tire (İzmir) _____   | 23 604             | 11 583        | 12 021          |
| Erzurum (Merkez) _____   | 75 371             | 45 984        | 29 387          | Uşak (Merkez) _____  | 23 496             | 11 885        | 11 611          |
| Sivas (Merkez) _____   | 66 843             | 35 520        | 31 323          | Ceyhan (Adana) _____   | 23 408             | 12 179        | 11 229          |
| Malatya (Merkez) _____   | 64 519             | 34 971        | 29 540          | Zile (Tokat) _____   | 21 415             | 10 999        | 10 416          |
| Samsun (Merkez) _____  | 62 629             | 32 597        | 30 032          | Söke (Aydın) _____   | 21 343             | 11 257        | 10 086          |
| Diyarbakır (Merkez) _____  | 61 224             | 34 609        | 26 615          | Siverek (Urfa) _____   | 21 099             | 10 521        | 10 578          |
| Sakarya (Merkez) _____   | 55 622             | 29 065        | 26 557          | Sürt (Merkez) _____  | 20 819             | 12 702        | 8 117           |
| Kocaeli (İzmit) _____  | 55 507             | 32 072        | 23 435          | V — Nüfusu (15 001 - 20 000) e kadar olan şehirler<br>Cities having (15 001 - 20 000) inhabitants  |                    |               |                 |
| İçel (Mersin) _____  | 50 104             | 27 774        | 22 330          | Toplam - Total _____   | 550 123            | 303 385       | 246 738         |
| III — Nüfusu (25 001 - 50 000) e kadar olan şehirler<br>Cities having (25 001 - 50 000) inhabitants  |                    |               |                 | Merzifon (Amasya) _____  | 19 951             | 11 184        | 8 767           |
| Toplam - Total _____   | 902 216            | 488 366       | 413 850         | İnegöl (Bursa) _____   | 19 450             | 9 501         | 9 949           |
| Urfa (Merkez) _____  | 48 296             | 24 805        | 23 491          | Osmaniye (Adana) _____   | 19 108             | 9 881         | 9 227           |
| Zonguldak (Merkez) _____   | 47 589             | 30 922        | 16 667          | Kırklareli (Merkez) _____  | 19 097             | 10 750        | 8 347           |
| İskenderun (Hatay) _____   | 46 530             | 28 297        | 18 283          | Burdur (Merkez) _____  | 18 719             | 9 928         | 8 791           |
| Balıkesir (Merkez) _____   | 45 685             | 24 926        | 20 759          | Lüleburgaz (Kırklareli) _____  | 18 252             | 10 963        | 7 289           |
| Manisa (Merkez) _____  | 44 769             | 24 484        | 20 285          | Bergama (İzmir) _____  | 18 032             | 9 319         | 8 713           |
| Maraş (Merkez) _____   | 42 962             | 23 087        | 19 875          | Salihli (Manisa) _____   | 17 963             | 9 076         | 8 887           |
| Trabzon (Merkez) _____   | 42 110             | 23 226        | 18 884          | Tekirdağ (Merkez) _____  | 17 957             | 8 931         | 9 026           |
| Elâzığ (Merkez) _____  | 41 667             | 23 405        | 18 262          | Çankırı (Merkez) _____   | 17 808             | 10 246        | 7 653           |
| Tarsus (İçel) _____  | 39 182             | 19 746        | 19 436          | Rize (Merkez) _____  | 17 871             | 8 818         | 9 053           |
| Hatay (Antakya) _____  | 38 138             | 20 318        | 17 820          | Edremit (Balıkesir) _____  | 17 761             | 10 975        | 6 786           |
| Antalya (Merkez) _____   | 35 283             | 17 559        | 17 724          | Sarıkamış (Kars) _____   | 17 660             | 13 962        | 3 698           |
| Edirne (Merkez) _____  | 33 325             | 17 520        | 15 805          | Amasya (Merkez) _____  | 17 560             | 9 429         | 8 131           |
| Nazilli (Aydın) _____  | 31 487             | 15 872        | 15 615          | Bafra (Samsun) _____   | 17 557             | 8 685         | 8 872           |
| Afyonkarahisar (Merkez) _____  | 31 237             | 16 184        | 15 053          | Van (Merkez) _____   | 17 254             | 9 834         | 7 420           |
| Kars (Merkez) _____  | 31 143             | 19 852        | 11 291          | Karaman (Konya) _____  | 17 215             | 8 825         | 8 390           |
| Kilis (Gaziantep) _____  | 29 964             | 15 079        | 14 000          | Ağrı (Merkez) _____  | 17 079             | 11 744        | 5 335           |
| Denizli (Merkez) _____   | 29 909             | 15 958        | 13 951          | Çorlu (Tekirdağ) _____   | 16 966             | 10 569        | 6 397           |
| Akhisar (Manisa) _____   | 29 875             | 14 948        | 14 927          | Nevşehir (Merkez) _____  | 16 799             | 8 005         | 8 794           |
| Kırıkkale (Ankara) _____   | 27 807             | 15 103        | 12 704          | Ayvalık (Balıkesir) _____  | 16 754             | 8 418         | 8 336           |
|  |                    |               |                 | M. Kemâl Paşa (Bursa) _____  | 16 618             | 7 959         | 8 659           |

1 — Altındağ ve Çankaya nüfusları dahildir - Population of Altındağ and Çankaya are included.

2 — Karşıyaka dahildir - Population of karşıyaka included.

## 11 — ŞEHİRLER NÜFUSU — POPULATION OF CITIES

## VİLÂYET VE KAZA MERKEZLERİ — ADMINISTRATIVE CENTERS OF PROVINCES AND DISTRICTS

1955

| Şehirler<br>Cities   | Nüfus - Population |               |                 | Şehirler<br>Cities  | Nüfus - Population |               |                 |
|--|--------------------|---------------|-----------------|---|--------------------|---------------|-----------------|
|  | Toplamı<br>Total   | Erkek<br>Male | Kadın<br>Female |   | Toplam<br>Total    | Erkek<br>Male | Kadın<br>Female |
| Kırşehir (Nevşehir) _____  | 16 584             | 8 205         | 8 379           | VII — Nüfusu (9001 - 10 000) e kadar olan şehirler<br>Cities having (9001 - 10 000) inhabitants |                    |               |                 |
| Polatlı (Ankara) _____   | 16 238             | 10 167        | 6 071           | Toplam - Total _____  |                    |               |                 |
| Çanakkale (Merkez) _____   | 16 041             | 9 926         | 6 115           |   | 35 144             | 48 210        | 46 934          |
| Kastamonu (Merkez) _____   | 15 664             | 7 847         | 7 817           | Bartın (Zonguldak) _____  | 9 922              | 5 124         | 4 798           |
| Karabük (Zonguldak) _____  | 15 624             | 9 378         | 6 246           | Tavşanlı (Kütahya) _____  | 9 687              | 4 840         | 4 847           |
| Uzunköprü (Edirne) _____   | 15 502             | 8 567         | 6 935           | Iğdır (Kars) _____  | 9 646              | 5 123         | 4 518           |
| Akşehir (Konya) _____  | 15 362             | 7 829         | 7 533           | Gönen (Balıkesir) _____   | 9 581              | 4 635         | 4 946           |
| Nizip (Gaziantep) _____  | 15 331             | 7 792         | 7 539           | Kırıkhan (Hatay) _____  | 9 519              | 4 974         | 4 545           |
| Giresun (Merkez) _____   | 15 248             | 7 968         | 7 280           | Karapınar (Konya) _____   | 9 515              | 4 814         | 4 701           |
| Bitlis (Merkez) _____  | 15 007             | 8 704         | 6 303           | Kırkağaç (Manisa) _____   | 9 451              | 4 644         | 4 807           |
| VI — Nüfusu (10 001 - 15 000) e kadar olan şehirler<br>Cities having (10 001 - 15 000) inhabitants |                    |               |                 | Reyhanlı (Hatay) _____  | 9 298              | 4 871         | 4 427           |
| Toplam - Total _____   | 422 538            | 225 140       | 197 398         | Yalvaç (Isparta) _____  | 9 283              | 4 477         | 4 806           |
| Ordu (Merkez) _____  | 14 933             | 7 707         | 7 226           | Ünye (Ordu) _____   | 9 242              | 4 703         | 4 539           |
| Yozgat (Merkez) _____  | 14 783             | 7 998         | 6 785           | VIII — Nüfusu (8001 - 9000) e kadar olan şehirler<br>Cities having (8001 - 9000) inhabitants    |                    |               |                 |
| Niğde (Merkez) _____   | 14 593             | 7 694         | 6 899           | Toplam - Total _____  | 92 796             | 46 293        | 46 503          |
| Aksaray (Niğde) _____  | 14 345             | 7 207         | 7 138           | Çumra (Konya) _____   | 8 780              | 4 466         | 4 314           |
| Menemen (İzmir) _____  | 14 218             | 7 873         | 6 345           | Yenişehir (Bursa) _____   | 8 747              | 4 278         | 4 469           |
| Adıyaman (Merkez) _____  | 13 966             | 7 282         | 6 684           | Biga (Çanakkale) _____  | 8 659              | 4 270         | 4 389           |
| Gölcük (Kocaeli) _____   | 13 789             | 9 929         | 3 860           | Gümüşhacıköy (Amasya) ..  | 8 602              | 4 156         | 4 446           |
| Karacabey (Bursa) _____  | 13 341             | 6 474         | 6 867           | Erbaa (Tokat) _____   | 8 564              | 4 328         | 4 236           |
| Bayburt (Gümüşhane) _____  | 13 107             | 7 645         | 5 462           | Elbistan (Maraş) _____  | 8 496              | 4 286         | 4 210           |
| Turhal (Tokat) _____   | 13 096             | 7 261         | 5 835           | Niksar (Tokat) _____  | 8 497              | 4 483         | 4 014           |
| Düzce (Bolu) _____   | 12 612             | 6 427         | 6 185           | Bozüyük (Bilecik) _____   | 8 201              | 4 114         | 4 087           |
| Bolvadin (Afyon) _____   | 12 575             | 6 163         | 6 412           | Midyat (Mardin) _____   | 8 106              | 3 975         | 4 131           |
| Gelibolu (Çanakkale) _____   | 12 341             | 8 166         | 4 175           | Sandıklı (Afyonkarahisar) ..  | 8 095              | 3 872         | 4 223           |
| Bolu (Merkez) _____  | 12 271             | 6 711         | 5 560           | Alanya (Antalya) _____  | 8 049              | 4 065         | 3 984           |
| Birecik (Urfa) _____   | 12 242             | 6 135         | 6 107           | IX — Nüfusu 7001 - 8000) e kadar olan şehirler<br>Cities having (7001 - 8000) inhabitants       |                    |               |                 |
| Bor (Niğde) _____  | 12 112             | 5 967         | 6 145           | Toplam - Total _____  | 187 643            | 98 759        | 88 889          |
| Muğla (Merkez) _____   | 12 052             | 5 855         | 6 197           | Kağızman (Kars) _____   | 7 913              | 4 738         | 3 175           |
| Tosya (Kastamonu) _____  | 11 978             | 5 761         | 6 217           | Ereğli (Zonguldak) _____  | 7 873              | 4 621         | 3 257           |
| Besni (Adıyaman) _____   | 11 960             | 6 146         | 5 814           | Senirkent (Isparta) _____   | 7 850              | 3 635         | 4 215           |
| Develi (Kayseri) _____   | 11 610             | 5 393         | 6 217           | Dört Yol (Hatay) _____  | 7 774              | 4 710         | 3 064           |
| Alaşehir (Manisa) _____  | 11 393             | 5 544         | 5 849           | Sungurlu (Çorum) _____  | 7 729              | 3 744         | 3 976           |
| Kozan (Adana) _____  | 11 356             | 5 874         | 5 482           | Demirci (Manisa) _____  | 7 684              | 3 612         | 4 072           |
| Babaeski (Kırklareli) _____  | 11 139             | 7 087         | 4 052           | Kula (Manisa) _____   | 7 649              | 3 692         | 3 957           |
| Samandağ (Hatay) _____   | 11 118             | 5 598         | 5 520           | Şebinkarahisar (Giresun) ..   | 7 567              | 3 636         | 3 931           |
| Keşan (Edirne) _____   | 11 035             | 5 688         | 5 347           | Ermenâk (Konya) _____   | 7 559              | 3 524         | 4 035           |
| Urla (İzmir) _____   | 10 892             | 5 658         | 5 234           |   |                    |               |                 |
| İskilip (Çorum) _____  | 10 889             | 5 250         | 5 639           |   |                    |               |                 |
| Muş (Merkez) _____   | 10 888             | 7 164         | 3 724           |   |                    |               |                 |
| Bayındır (İzmir) _____   | 10 673             | 5 250         | 5 423           |   |                    |               |                 |
| Çarşamba (Samsun) _____  | 10 398             | 5 182         | 5 216           |   |                    |               |                 |
| Soma (Manisa) _____  | 10 256             | 5 825         | 4 431           |   |                    |               |                 |
| Gemlik (Bursa) _____   | 10 244             | 5 293         | 4 951           |   |                    |               |                 |
| Buldan (Denizli) _____   | 10 241             | 4 899         | 5 342           |   |                    |               |                 |
| Milâs (Muğla) _____  | 10 070             | 4 911         | 5 159           |   |                    |               |                 |
| Susurluk (Balıkesir) _____   | 10 022             | 6 123         | 3 899           |   |                    |               |                 |



## 11 — ŞEHİRLER NÜFUSU — POPULATION OF CITIES

## VİLÂYET VE KAZA MERKEZLERİ — ADMINISTRATIVE CENTERS OF PROVINCES AND DISTRICTS

1955

| Şehirler<br>Cities  | Nüfus - Population |               |                 | Şehirler<br>Cities  | Nüfus - Population |               |                 |
|---|--------------------|---------------|-----------------|---|--------------------|---------------|-----------------|
|   | Toplam<br>Total    | Erkek<br>Male | Kadın<br>Female |   | Toplam<br>Total    | Erkek<br>Male | Kadın<br>Female |
| Cemerek (Sivas) .....   | 5 112              | 2 856         | 2 256           | Gölköy (Ordu) .....   | 4 161              | 2 153         | 2 008           |
| Viranşehir (Urfa) .....   | 5 096              | 2 622         | 2 474           | Pazarcık (Maraş) .....  | 4 153              | 2 196         | 1 957           |
| Suşehri (Sivas) .....   | 5 086              | 2 465         | 2 621           | Akçakoca (Bolu) .....   | 4 135              | 1 917         | 2 218           |
| Gürün (Sivas) .....   | 5 074              | 2 528         | 2 546           | Göğdes (Manisa) .....   | 4 115              | 2 124         | 1 991           |
| Lursunbey (Balıkesir) .....   | 5 031              | 2 480         | 2 551           | Karamürsel (Kocaeli) .....  | 4 099              | 2 319         | 1 780           |
|   |                    |               |                 | Sındırgı (Balıkesir) .....  | 4 098              | 2 045         | 2 053           |
|   |                    |               |                 | Adileceviz (Bitlis) .....   | 4 093              | 2 119         | 1 974           |
|   |                    |               |                 | Pınarbaşı (Kayseri) .....   | 4 064              | 2 038         | 2 026           |
|   |                    |               |                 | Kalccık (Ankara) .....  | 4 054              | 2 042         | 2 012           |
|   |                    |               |                 | Göhlisar (Burdur) .....   | 4 040              | 1 951         | 2 089           |
|   |                    |               |                 | Ardeşen (Rize) .....  | 4 035              | 1 982         | 2 053           |
|   |                    |               |                 | Devrek (Zonguldak) .....  | 4 021              | 2 181         | 1 840           |
|   |                    |               |                 | Ulubeyli (Uşak) .....   | 4 013              | 2 012         | 2 001           |
|   |                    |               |                 | Saray (Tekirdağ) .....  | 4 007              | 2 026         | 1 981           |
|   |                    |               |                 | Bulanık (Muş) .....   | 4 004              | 2 111         | 1 893           |
| XII — Nüfusu (4001-5000) e kadar olan şehirler<br>Cities having (4001-5000) inhabitants |                    |               |                 | XIII -- Nüfusu 3001-4000) e kadar olan şehirler)<br>Cities having (3001-4000) inhabitants |                    |               |                 |
| Toplam - Total .....  | 237 720            | 121 600       | 116 120         | Toplam - Total .....  | 175 230            | 91 131        | 84 099          |
| Bozdoğan (Aydın) .....  | 4 988              | 2 418         | 2 570           | Sorgun (Yozgat) .....   | 3 951              | 2 062         | 1 889           |
| Tirebolu (Giresun) .....  | 4 951              | 2 419         | 2 532           | Gerze (Sinop) .....   | 3 925              | 1 930         | 1 995           |
| Ladık (Samsun) .....  | 4 931              | 2 605         | 2 326           | Kuyucak (Aydın) .....   | 3 910              | 1 932         | 1 978           |
| Karahallı (Uşak) .....  | 4 922              | 2 291         | 2 631           | Ula (Muğla) .....   | 3 864              | 1 714         | 2 150           |
| Hopa (Çoruh) .....  | 4 849              | 2 719         | 2 130           | Kemalpaşa (İzmir) .....   | 3 864              | 1 959         | 1 905           |
| Bodrum (Muğla) .....  | 4 848              | 2 288         | 2 560           | Bigadiç (Balıkesir) .....   | 3 820              | 1 884         | 1 946           |
| Taşköprü (Kastamonu) .....  | 4 813              | 2 335         | 2 478           | Tatvan (Bitlis) .....   | 3 825              | 2 180         | 1 645           |
| Cihanbeyli (Konya) .....  | 4 804              | 2 447         | 2 357           | Emet (Kütahya) .....  | 3 796              | 1 858         | 1 938           |
| Mecitözü (Çorum) .....  | 4 760              | 2 333         | 2 427           | Mut (İçel) .....  | 3 765              | 1 865         | 1 900           |
| Orhangazi (Bursa) .....   | 4 759              | 2 411         | 2 348           | Koçarlı (Aydın) .....   | 3 727              | 1 851         | 1 876           |
| Dikili (İzmir) .....  | 4 717              | 2 377         | 2 340           | Acıpayam (Denizli) .....  | 3 725              | 1 874         | 1 851           |
| Ezine (Çanakkale) .....   | 4 691              | 2 437         | 2 254           | Haymana (Ankara) .....  | 3 711              | 1 846         | 1 865           |
| Korkuteli (Antalya) .....   | 4 611              | 2 248         | 2 363           | Oltu (Erzurum) .....  | 3 702              | 2 289         | 1 413           |
| Silivri (İstanbul) .....  | 4 611              | 2 386         | 2 225           | Eşme (Uşak) .....   | 3 689              | 1 817         | 1 872           |
| Pınarhisar (Kırklareli) .....   | 4 609              | 2 398         | 2 211           | Kepsut (Balıkesir) .....  | 3 675              | 1 742         | 1 933           |
| Ayaş (Ankara) .....   | 4 596              | 3 044         | 1 552           | Şarköy (Tekirdağ) .....   | 3 665              | 1 809         | 1 856           |
| Ürgüp (Nevşehir) .....  | 4 574              | 2 136         | 2 438           | Bayramiç (Çanakkale) .....  | 3 620              | 1 845         | 1 775           |
| Akçadağ (Malatya) .....   | 4 552              | 751           | 1 801           | Bismil (Diyarbakır) .....   | 3 596              | 1 854         | 1 742           |
| Yıldızeli (Sivas) .....   | 4 549              | 2 538         | 2 011           | Mahmudiye (Eskişehir) .....   | 3 555              | 1 999         | 1 556           |
| Geçiborlu (Isparta) .....   | 4 518              | 2 302         | 2 216           |   |                    |               |                 |
| İzmit (Bursa) .....   | 4 504              | 2 547         | 2 257           |   |                    |               |                 |
| Kızıltepe (Mardin) .....  | 4 501              | 2 590         | 1 911           |   |                    |               |                 |
| Mucur (Nevşehir) .....  | 4 452              | 2 196         | 2 256           |   |                    |               |                 |
| Beyşehir (Konya) .....  | 4 403              | 2 320         | 2 083           |   |                    |               |                 |
| Çivril (Denizli) .....  | 4 393              | 2 161         | 2 232           |   |                    |               |                 |
| Palu (Elâzığ) .....   | 4 390              | 2 226         | 2 164           |   |                    |               |                 |
| Anamur (İçel) .....   | 4 379              | 2 138         | 2 241           |   |                    |               |                 |
| Akyazı (Sakarya) .....  | 4 332              | 2 178         | 2 154           |   |                    |               |                 |
| Gerede (Bolu) .....   | 4 331              | 2 100         | 2 231           |   |                    |               |                 |
| Oğuzeli (Gaziantep) .....   | 4 331              | 2 177         | 2 154           |   |                    |               |                 |
| Ahlat (Bitlis) .....  | 4 292              | 2 088         | 2 204           |   |                    |               |                 |
| Seferhisar (İzmir) .....  | 4 269              | 2 181         | 2 088           |   |                    |               |                 |
| Çermik (Diyarbakır) .....   | 4 251              | 2 038         | 2 213           |   |                    |               |                 |
| Uluborlu (Isparta) .....  | 4 234              | 1 932         | 2 302           |   |                    |               |                 |
| Çeşme (İzmir) .....   | 4 196              | 2 314         | 1 882           |   |                    |               |                 |
| Gümüşhane (Merkez) .....  | 4 189              | 2 143         | 2 046           |   |                    |               |                 |
| Ulukışla (Niğde) .....  | 4 183              | 2 175         | 2 008           |   |                    |               |                 |
| Pazar (Rize) .....  | 4 180              | 2 091         | 2 089           |   |                    |               |                 |
| Karasu (Sakarya) .....  | 4 165              | 2 206         | 1 959           |   |                    |               |                 |

## 11 — ŞEHİRLER NÜFUSU — POPULATION OF CITIES

## VİLÂYET VE KAZA MERKEZLERİ — CENTERS OF PROVINCES AND DISTRICTS

1955

| Şehirler<br>Cities                                | Nüfus - Population |               |                 | Şehirler<br>Cities          | Nüfus - Population |               |                 |
|---|--------------------|---------------|-----------------|-----------------------------|--------------------|---------------|-----------------|
|   | Toplam<br>Total    | Erkek<br>Male | Kadın<br>Female |                             | Toplam<br>Total    | Erkek<br>Male | Kadın<br>Female |
| Savaştepe (Balıkesir) .....                       | 3 553              | 2 025         | 1 528           | Pertek (Tunceli) .....      | 2 810              | 1 368         | 1 442           |
| Ş. Karaağaç (İsparta) .....                       | 3 529              | 1 729         | 1 800           | Gölpazarı (Bilecik) .....   | 2 804              | 1 340         | 1 464           |
| Çayıralan (Yozgat) .....                          | 3 511              | 1 747         | 1 764           | Malazgirt (Muş) .....       | 2 793              | 1 424         | 1 369           |
| Eleşkirt (Ağrı) .....                             | 3 499              | 1 993         | 1 506           | Söğüt (Bilecik) .....       | 2 764              | 1 349         | 1 415           |
| Savur (Mardin) .....                              | 3 491              | 1 718         | 1 773           | Yatağan (Muğla) .....       | 2 735              | 1 425         | 1 310           |
| Arhavi (Çoruh) .....                              | 3 469              | 1 676         | 1 793           | Sincanlı (A. Karahisar) ... | 2 720              | 1 369         | 1 351           |
| Horasan (Erzurum) .....                           | 3 441              | 2 245         | 1 196           | Mihalıçcik (Eskişehir) ...  | 2 684              | 1 335         | 1 349           |
| Çifteler (Eskişehir) .....                        | 3 431              | 1 706         | 1 725           | Balâ (Ankara) .....         | 2 679              | 1 428         | 1 251           |
| Göksun (Maraş) .....                              | 3 399              | 1 860         | 1 539           | Kiraz (İzmir) .....         | 2 677              | 1 298         | 1 379           |
| Ayancık (Sinop) .....                             | 3 361              | 1 947         | 1 414           | Geyve (Sakarya) .....       | 2 667              | 1 320         | 1 347           |
| Hacıbektaş (Nevşehir) ...                         | 3 320              | 1 564         | 1 756           | Narman (Erzurum) .....      | 2 661              | 1 311         | 1 350           |
| Sütçüler (İsparta) .....                          | 3 295              | 1 561         | 1 734           | Dicle (Diyarbakır) .....    | 2 660              | 1 295         | 1 365           |
| Şirnak (Siirt) .....                              | 3 278              | 1 660         | 1 618           | Nallıhan (Ankara) .....     | 2 644              | 1 329         | 1 315           |
| Kızılcahamam (Ankara) ...                         | 3 259              | 1 854         | 1 405           | Osmaneli (Bilecik) .....    | 2 613              | 1 345         | 1 268           |
| Hınıs (Erzurum) .....                             | 3 222              | 1 769         | 1 453           | Kelkit (Gümüşhane) .....    | 2 612              | 1 323         | 1 289           |
| Sivashi (Uşak) .....                              | 3 207              | 1 576         | 1 631           | Ivrindi (Balıkesir) .....   | 2 612              | 1 363         | 1 249           |
| Mudurnu (Bolu) .....                              | 3 192              | 1 521         | 1 671           | Borçka (Çoruh) .....        | 2 593              | 1 566         | 1 027           |
| Hozat (Tunceli) .....                             | 3 165              | 2 412         | 753             | Perşembe (Ordu) .....       | 2 592              | 1 263         | 1 329           |
| Serik (Antalya) .....                             | 3 164              | 1 610         | 1 554           | Gercüş (Mardin) .....       | 2 585              | 1 302         | 1 283           |
| Hakkâri (Merkez) .....                            | 3 162              | 1 829         | 1 333           | Reşadiye (Tokat) .....      | 2 570              | 1 240         | 1 330           |
| Nusaybin (Mardin) .....                           | 3 161              | 1 752         | 1 409           | Lapseki (Çanakkale) .....   | 2 563              | 1 236         | 1 327           |
| Hazro (Diyarbakır) .....                          | 3 143              | 1 607         | 1 536           | Akseki (Antalya) .....      | 2 560              | 1 319         | 1 241           |
| Akdağmadeni (Yozgat) ...                          | 3 123              | 1 611         | 1 512           | İmranlı (Sivas) .....       | 2 557              | 1 319         | 1 238           |
| Sürmene (Trabzon) .....                           | 3 119              | 1 417         | 1 702           | Eceabat (Çanakkale) .....   | 2 557              | 1 314         | 1 243           |
| Tomarza (Kayseri) .....                           | 3 106              | 1 535         | 1 571           | İkizdere (Rize) .....       | 2 556              | 1 142         | 1 414           |
| Gülnar (İçel) .....                               | 3 100              | 1 506         | 1 594           | Kozaklı (Nevşehir) .....    | 2 550              | 1 334         | 1 216           |
| Hekimhan (Malatya) .....                          | 3 035              | 1 596         | 1 439           | Koyulhisar (Sivas) .....    | 2 542              | 1 302         | 1 240           |
| Genç (Bingöl) .....                               | 3 029              | 1 893         | 1 136           | Bozova (Urfa) .....         | 2 534              | 1 418         | 1 116           |
| Kâhta (Adıyaman) .....                            | 3 022              | 1 409         | 1 613           | Patnos (Ağrı) .....         | 2 512              | 1 387         | 1 125           |
| Manyas (Balıkesir) .....                          | 3 017              | 1 530         | 1 487           | Çelikhan (Adıyaman) .....   | 2 503              | 1 236         | 1 267           |
| Gelendost (İsparta) .....                         | 3 017              | 1 484         | 1 533           | Keşap (Giresun) .....       | 2 483              | 1 182         | 1 301           |
| Kargı (Çorum) .....                               | 3 015              | 1 479         | 1 536           | Çamlıdere (Ankara) .....    | 2 475              | 1 163         | 1 312           |
| XIV -- Nüfusu (2001 - 3000) e kadar olan şehirler |                    |               |                 | Marmaris (Muğla) .....      | 2 454              | 1 163         | 1 291           |
| Cities having (2001 - 3000) inhabitants           |                    |               |                 | Tuzluca (Kars) .....        | 2 434              | 1 357         | 1 077           |
| Toplam - Total .....                              | 206 365            | 105 580       | 100 785         | Kozluk (Siirt) .....        | 2 430              | 1 264         | 1 166           |
| Fındıklı (Rize) .....                             | 2 988              | 1 419         | 1 569           | Şile (İstanbul) .....       | 2 422              | 1 357         | 1 065           |
| Tefenni (Burdur) .....                            | 2 968              | 1 573         | 1 395           | Kurşunlu (Çankırı) .....    | 2 376              | 1 242         | 1 134           |
| Kangal (Sivas) .....                              | 2 957              | 1 542         | 1 415           | Tunceli (Merkez) .....      | 2 360              | 1 385         | 975             |
| Hadım (Konya) .....                               | 2 924              | 1 414         | 1 510           | Pervari (Siirt) .....       | 2 357              | 1 208         | 1 149           |
| Akçakale (Urfa) .....                             | 2 895              | 1 506         | 1 389           | Pütürge (Malatya) .....     | 2 327              | 1 050         | 1 277           |
| Havsa (Edirne) .....                              | 2 889              | 1 459         | 1 430           | Banaz (Uşak) .....          | 2 304              | 1 188         | 1 116           |
| Altınözü (Hatay) .....                            | 2 871              | 1 493         | 1 378           | Feki (Adana) .....          | 2 303              | 1 265         | 1 038           |
| Gevaş (Van) .....                                 | 2 855              | 1 489         | 1 366           | Görele (Giresun) .....      | 2 300              | 1 115         | 1 185           |
| Bozkır (Konya) .....                              | 2 851              | 1 290         | 1 561           | Seyitgazi (Eskişehir) ..... | 2 276              | 1 140         | 1 136           |
| Çal (Denizli) .....                               | 2 850              | 1 403         | 1 447           | Taşova (Amasya) .....       | 2 268              | 1 203         | 1 065           |
| Çerkeş (Çankırı) .....                            | 2 827              | 1 343         | 1 484           | Kemah (Erzincan) .....      | 2 267              | 1 275         | 992             |
| Kemaliye (Erzincan) .....                         | 2 821              | 1 282         | 1 539           | Çaycuma (Zonguldak) ...     | 2 262              | 1 145         | 1 117           |

## 11 — ŞEHİRLER NÜFUSU — POPULATION OF CITIES

## VİLÂYET VE KAZA MERKEZLERİ — CENTERS OF PROVINCES AND DISTRICTS

1955

| Şehirler<br>Cities   | Nüfus - Population |               |                 | Şehirler<br>Cities          | Nüfus - Population |               |                 |
|--|--------------------|---------------|-----------------|-----------------------------|--------------------|---------------|-----------------|
|  | Toplam<br>Total    | Erkek<br>Male | Kadın<br>Female |                             | Toplam<br>Total    | Erkek<br>Male | Kadın<br>Female |
| Doğanşehir (Malatya) .....   | 2 238              | 1 220         | 1 018           | Orhaneli (Bursa) .....      | 1 815              | 926           | 889             |
| Alucra (Giresun) .....   | 2 229              | 1 484         | 745             | Saimbeyli (Adana) .....     | 1 811              | 940           | 871             |
| Mesudiye (Ordu) .....  | 2 220              | 1 115         | 1 105           | Baskil (Elâzığ) .....       | 1 782              | 865           | 917             |
| Başkale (Van) .....  | 2 212              | 1 375         | 837             | Eruh (Siirt) .....          | 1 782              | 905           | 877             |
| Çan (Çanakkale) .....  | 2 192              | 1 138         | 1 054           | Diyadin (Ağrı) .....        | 1 777              | 917           | 860             |
| Hilvan (Urfa) .....  | 2 190              | 1 121         | 1 069           | Pülümür (Tunceli) .....     | 1 775              | 922           | 853             |
| Göle (Kars) .....  | 2 173              | 1 246         | 927             | Kavak (Samsun) .....        | 1 753              | 896           | 857             |
| Şefaattli (Yozgat) .....   | 2 165              | 1 146         | 1 019           | Yusufeli (Çoruh) .....      | 1 743              | 1 111         | 632             |
| Kulp (Diyarbakır) .....  | 2 149              | 1 114         | 1 035           | Enez (Edirne) .....         | 1 731              | 1 040         | 691             |
| Manavgat (Antalya) .....   | 2 132              | 1 145         | 987             | Çamardı (Niğde) .....       | 1 727              | 858           | 869             |
| Gülşehir (Nevşehir) .....  | 2 126              | 1 048         | 1 078           | Ağın (Elazığ) .....         | 1 723              | 811           | 912             |
| Halfeti (Urfa) .....   | 2 105              | 1 000         | 1 105           | Foça (İzmir) .....          | 1 711              | 931           | 780             |
| Hafik (Sivas) .....  | 2 105              | 1 070         | 1 035           | Yenice (Çanakkale) .....    | 1 699              | 798           | 901             |
| Şenkaya (Erzurum) .....  | 2 102              | 1 067         | 1 035           | Bozcaada (Çanakkale) .....  | 1 686              | 826           | 860             |
| Yunak (Konya) .....  | 2 063              | 871           | 1 192           | Çünküş (Diyarbakır) .....   | 1 686              | 797           | 889             |
| Artova (Tokat) .....   | 2 062              | 919           | 1 143           | Küre (Kastamonu) .....      | 1 653              | 979           | 674             |
| Şabanözü (Çankırı) .....   | 2 042              | 1 022         | 1 020           | Gazipaşa (Antalya) .....    | 1 640              | 823           | 817             |
| Cide (Kastamonu) .....   | 2 039              | 1 039         | 1 000           | Sarız (Kayseri) .....       | 1 615              | 631           | 984             |
| İspir (Erzurum) .....  | 2 031              | 1 210         | 821             | Demirköy (Kırklareli) ..... | 1 586              | 956           | 630             |
| Yayladağı (Hatay) .....  | 2 027              | 1 138         | 889             | Almus (Tokat) .....         | 1 569              | 707           | 862             |
| Hassa (Hatay) .....  | 2 016              | 1 088         | 928             | Balya (Balıkesir) .....     | 1 562              | 872           | 690             |
| Torul (Gümüşhane) .....  | 2 013              | 1 064         | 949             | Altıntaş (Kütahya) .....    | 1 557              | 873           | 684             |
| Ömerli (Mardin) .....  | 2 013              | 1 011         | 1 002           | Çiçekdağı (Yozgat) .....    | 1 555              | 781           | 774             |
| Çemişkezek (Tunceli) .....   | 2 011              | 959           | 1 052           | Karaisalı (Adana) .....     | 1 549              | 911           | 638             |
| Finike (Antalya) .....   | 2 007              | 1 055         | 952             | Selendi (Manisa) .....      | 1 542              | 773           | 769             |
| XV — Nüfusu (1001-2000) e kadar olan şehirler<br>Cities having (1001-2000) inhabitants |                    |               |                 | Bozkurt (Kastamonu) .....   | 1 531              | 638           | 893             |
| Toplam - Total .....   | 130 559            | 69 357        | 61 202          | Karakoçan (Elazığ) .....    | 1 515              | 920           | 595             |
| Araç (Kastamonu) .....   | 1 981              | 1 055         | 926             | Şavşat (Çoruh) .....        | 1 506              | 805           | 701             |
| Kurtalan (Siirt) .....   | 1 980              | 1 245         | 735             | Beşiri (Siirt) .....        | 1 503              | 781           | 722             |
| Tortum (Erzurum) .....   | 1 958              | 987           | 971             | Tutak (Ağrı) .....          | 1 473              | 829           | 644             |
| Çekerek (Yozgat) .....   | 1 943              | 1 009         | 934             | Gündoğmuş (Antalya) .....   | 1 471              | 778           | 693             |
| Tercan (Erzincan) .....  | 1 940              | 1 144         | 796             | Araklı (Trabzon) .....      | 1 448              | 705           | 743             |
| Andırın (Maraş) .....  | 1 936              | 1 047         | 889             | Taşlıçay (Ağrı) .....       | 1 444              | 751           | 693             |
| İmroz (Çanakkale) .....  | 1 936              | 945           | 991             | Çayırh (Erzincan) .....     | 1 440              | 715           | 725             |
| Of (Trabzon) .....   | 1 936              | 1 138         | 798             | Muradiye (Van) .....        | 1 430              | 735           | 695             |
| Köyceğiz (Muğla) .....   | 1 931              | 954           | 977             | Çıldır (Kars) .....         | 1 427              | 992           | 435             |
| Göynük (Bolu) .....  | 1 928              | 941           | 987             | Posof (Kars) .....          | 1 422              | 726           | 696             |
| Varto (Muş) .....  | 1 915              | 1 206         | 709             |                             |                    |               |                 |
| Pozantı (Adana) .....  | 1 909              | 1 208         | 701             |                             |                    |               |                 |
| İlgaz (Çankırı) .....  | 1 882              | 916           | 966             |                             |                    |               |                 |
| Maçka (Trabzon) .....  | 1 874              | 1 137         | 737             |                             |                    |               |                 |
| Mazıdağ (Mardin) .....   | 1 872              | 938           | 934             |                             |                    |               |                 |
| Meriç (Edirne) .....   | 1 871              | 1 037         | 834             |                             |                    |               |                 |
| Ayvacık (Çanakkale) .....  | 1 829              | 976           | 853             |                             |                    |               |                 |
| Yeşilova (Burdur) .....  | 1 821              | 971           | 850             |                             |                    |               |                 |



## 11 — ŞEHİRLER NÜFUSU — POPULATION OF CITIES

## VİLÂYET VE KAZA MERKEZLERİ — CENTERS OF PROVINCES AND DISTRICTS

1955

| Şehirler<br>Cities         | Nüfus - Population |               |                 | Şehirler<br>Cities   | Nüfus - Population |               |                 |
|----------------------------|--------------------|---------------|-----------------|--|--------------------|---------------|-----------------|
|                            | Toplam<br>Total    | Erkek<br>Male | Kadın<br>Female |  | Toplam<br>Total    | Erkek<br>Male | Kadın<br>Female |
| Yüksekova (Hakkâri) .....  | 1 397              | 809           | 588             | XVI — Nüfusu 501-1000) e kadar olan şehirler<br>Cities having (501-1000) inhabitants |                    |               |                 |
| Devrekâni (Kastamonu) ...  | 1 381              | 670           | 711             |  |                    |               |                 |
| Vakfikebir (Trabzon) ..... | 1 376              | 698           | 678             | Toplam - Total .....   | 17 608             | 9 982         | 7 626           |
| Beytüşşebap (Hakkâri) ...  | 1 374              | 808           | 566             | Mengen (Bolu) .....  | 998                | 498           | 500             |
| Kaş (Antalya) .....        | 1 372              | 894           | 478             | Ardanuç (Çoruh) .....  | 952                | 600           | 352             |
| Arpaçay (Kars) .....       | 1 372              | 708           | 664             | Çaykara (Trabzon) .....  | 950                | 505           | 445             |
| Sason (Siirt) .....        | 1 339              | 691           | 648             | Göynücek (Amasya) .....  | 940                | 482           | 458             |
| Daday (Kastamonu) .....    | 1 335              | 664           | 671             | Lâlapaşa (Edirne) .....  | 934                | 560           | 374             |
| Tonya (Trabzon) .....      | 1 331              | 659           | 672             | Karhova (Bingöl) .....   | 924                | 552           | 372             |
| Çınar (Diyarbakır) .....   | 1 308              | 686           | 622             | Gerger (Adıyaman) .....  | 899                | 484           | 415             |
| Eskipazar (Çankırı) .....  | 1 304              | 751           | 553             | İliç (Erzincan) .....  | 893                | 501           | 392             |
| Çameli (Denizli) .....     | 1 279              | 608           | 671             | Yığılca (Bolu) .....   | 835                | 416           | 419             |
| Özalp (Van) .....          | 1 278              | 845           | 433             | Hizan (Bitlis) .....   | 825                | 446           | 379             |
| Datça (Muğla) .....        | 1 267              | 628           | 639             | Baykan (Siirt) .....   | 823                | 483           | 340             |
| Çatalzeytin (Kastamonu) .. | 1 234              | 542           | 692             | Durağan (Sinop) .....  | 711                | 341           | 370             |
| Kığı (Bingöl) .....        | 1 209              | 626           | 583             | Azdavay (Kastamonu) ...  | 709                | 460           | 249             |
| Şiran (Gümüşhane) .....    | 1 203              | 665           | 538             | Çukurca (Hakkâri) .....  | 690                | 378           | 312             |
| Arguvan (Malatya) .....    | 1 189              | 621           | 568             | Eflâni (Zonguldak) .....   | 687                | 366           | 321             |
| İdil (Mardin) .....        | 1 176              | 570           | 606             | Akkuş (Ordu) .....   | 678                | 443           | 235             |
| Keles (Bursa) .....        | 1 164              | 589           | 575             | Digor (Kars) .....   | 669                | 378           | 291             |
| Bahçe (Adana) .....        | 1 133              | 631           | 502             | Ovacık (Tunceli) .....   | 632                | 394           | 238             |
| Ulus (Zonguldak) .....     | 1 116              | 546           | 570             | Tekman (Erzurum) .....   | 602                | 333           | 269             |
| Mazgirt (Tunceli) .....    | 1 094              | 518           | 576             | Şemdinli (Hakkâri) .....   | 593                | 446           | 147             |
| Nazimiye (Tunceli) .....   | 1 071              | 511           | 560             | Karayazı (Erzurum) .....   | 583                | 306           | 277             |
| Keban (Elazığ) .....       | 1 066              | 575           | 491             | Çatak (Van) .....  | 549                | 321           | 228             |
| Refahiye (Erzincan) .....  | 1 038              | 535           | 503             | Çat (Erzurum) .....  | 532                | 289           | 243             |
| Solhan (Bingöl) .....      | 1 026              | 597           | 429             | XVII — Nüfusu (0-500) e kadar olan şehirler<br>Cities having (0-500) inhabitants     |                    |               |                 |
| Seben (Bolu) .....         | 1 020              | 582           | 438             |  |                    |               |                 |
| Şirvan (Siirt) .....       | 1 020              | 524           | 496             | Toplam - Total .....   | 1 254              | 654           | 600             |
| Karaburun (İzmir) .....    | 1 006              | 528           | 478             | Sivrice (Elazığ) .....   | 489                | 250           | 239             |
|                            |                    |               |                 | Mutki (Bitlis) .....   | 423                | 199           | 224             |
|                            |                    |               |                 | Gürpınar (Van) .....   | 342                | 205           | 137             |

Not : Nahiye olup da 1935-1940 sayımları arasında kaza haline getirilen 63 nahiyenin (108 274) nüfusu, 1940-1945 sayımları arasında kaza haline getirilen 52 nahiyenin (114 765), 1945-1950 sayımları arasında kaza haline getirilen 26 nahiyenin (59 723) ve 1950-1955 sayımları arasında da keza, kaza haline getirilen 62 nahiyenin (132 459) nüfusu bir evvelki sayım yıllarına ilâve edilmiştir.

Note : The population of 69 sub-districts (nahiye) (which were made districts between the 1935-1940 Censuses) amounting to 108 274, the population of 52 sub-districts (which were made districts between the 1940-1945 Censuses) amounting to 114 765, the population of 26 sub-districts (which were made districts between the 1945-1950 Censuses) amounting to 59 723 and the population of 62 sub-districts (which were made districts between the 1950-1955 Censuses) amounting to 132 459 are all added to the population Census figures of the previous years.

## 12 — VİLÂYET VE KAZALAR İTİBARIYLA KÖY (MUHTARLIK) SAYISI, ORTALAMA MUHTARLIK NÜFUSU VE YÜZEY ÖLÇÜLERİ

NUMBER OF VILLAGES, AVERAGE POPULATION AND AREA PER VILLAGE BY PROVINCES AND BY DISTRICTS

| Vilâyet ve kazalar<br>Provinces and districts | 1955                                   |   |   | 1950                                   |   |   | Vilâyet ve kazalar<br>Provinces and districts | 1955                                   |   |   | 1950                                   |   |   |
|---|--|---|---|--|---|---|---|--|---|---|--|---|---|
|   | Muhtarlık sayısı<br>Number of villages | Ortalama köy (muhtarlık) nüfusu<br>Population per village | Her muhtarlığa düşen yüzey ölçü (Km <sup>2</sup> )<br>Area per village (Km <sup>2</sup> ) | Muhtarlık sayısı<br>Number of villages | Ortalama köy (muhtarlık) nüfusu<br>Population per village | Her muhtarlığa düşen yüzey ölçü (Km <sup>2</sup> )<br>Area per village (Km <sup>2</sup> ) |   | Muhtarlık sayısı<br>Number of villages | Ortalama köy (muhtarlık) nüfusu<br>Population per village | Her muhtarlığa düşen yüzey ölçü (Km <sup>2</sup> )<br>Area per village (Km <sup>2</sup> ) | Muhtarlık sayısı<br>Number of villages | Ortalama köy (muhtarlık) nüfusu<br>Population per village | Her muhtarlığa düşen yüzey ölçü (Km <sup>2</sup> )<br>Area per village (Km <sup>2</sup> ) |
| Genel toplam<br>Grand total                   | 34787                                  | 493   | 22.3  | 34252                                  | 456   | 22.4  |   |  |   |   |  |   |   |
| <b>ADİYAMAN</b>                               |  |   |   |  |   |   |   |  |   |   |  |   |   |
| Toplam - Total                                | 316                                    | 558   | 23.9  | 262                                    | 491   | 24.0  |   |  |   |   |  |   |   |
| Merkez  | 97                                     | 484   | 20.9  | 105                                    | 416   | 21.6  | Haymana                                       | 111                                    | 396   | 31.5  | 116                                    | 335   | 29.5  |
| Besni   | 90                                     | 616   | 26.1  | 85                                     | 563   | 26.2  | Kalecik                                       | 82                                     | 435   | 24.9  | 84                                     | 463   | 27.5  |
| Çelikhan                                      | 13                                     | 715   | 43.3  | —                                      | —   | —   | Kaman   | 73                                     | 669   | 23.8  | 67                                     | 644   | 30.9  |
| Gerger  | 37                                     | 509   | 17.6  | —                                      | —   | —   | Keskin  | 76                                     | 446   | 20.1  | 77                                     | 432   | 18.1  |
| Kâhta   | 79                                     | 580   | 24.9  | 72                                     | 517   | 24.9  | Kırıkkale                                     | 88                                     | 575   | 22.6  | 83                                     | 558   | 20.2  |
|   |  |   |   |  |   |   | Kızılcahamam                                  | 108                                    | 393   | 14.6  | 149                                    | 401   | 14.7  |
|   |  |   |   |  |   |   | Nallıhan                                      | 81                                     | 357   | 24.3  | 65                                     | 314   | 25.7  |
|   |  |   |   |  |   |   | Polatlı                                       | 86                                     | 380   | 42.6  | 81                                     | 345   | 38.4  |
|   |  |   |   |  |   |   | Ş. Koçhisar                                   | 99                                     | 484   | 28.1  | 97                                     | 432   | 28.3  |
| <b>ANTALYA</b>                                |  |   |   |  |   |   |   |  |   |   |  |   |   |
| Toplam - Total                                | 582                                    | 498   | 35.2  | 571                                    | 444   | 35.2  |   |  |   |   |  |   |   |
| Merkez  | 75                                     | 553   | 32.1  | 74                                     | 472   | 30.1  | Merkez  | 75                                     | 553   | 32.1  | 74                                     | 472   | 30.1  |
| Akseki  | 52                                     | 441   | 48.5  | 52                                     | 441   | 46.0  | Akseki  | 52                                     | 441   | 48.5  | 52                                     | 441   | 46.0  |
| Alanya  | 62                                     | 405   | 25.1  | 60                                     | 378   | 33.9  | Alanya  | 62                                     | 405   | 25.1  | 60                                     | 378   | 33.9  |
| Elmalı  | 49                                     | 428   | 30.6  | 49                                     | 389   | 45.9  | Elmalı  | 49                                     | 428   | 30.6  | 49                                     | 389   | 45.9  |
| Finike  | 35                                     | 859   | 54.9  | 33                                     | 735   | 40.9  | Finike  | 35                                     | 859   | 54.9  | 33                                     | 735   | 40.9  |
| Gazipaşa                                      | 35                                     | 401   | 26.8  | 34                                     | 329   | —   | Gazipaşa                                      | 35                                     | 401   | 26.8  | 34                                     | 329   | —   |
| Gündoğmuş                                     | 36                                     | 318   | 36.2  | 36                                     | 298   | 43.2  | Gündoğmuş                                     | 36                                     | 318   | 36.2  | 36                                     | 298   | 43.2  |
| Kaş   | 56                                     | 527   | 39.3  | 55                                     | 480   | 34.1  | Kaş   | 56                                     | 527   | 39.3  | 55                                     | 480   | 34.1  |
| Korkuteli                                     | 47                                     | 685   | 52.4  | 47                                     | 649   | 50.9  | Korkuteli                                     | 47                                     | 685   | 52.4  | 47                                     | 649   | 50.9  |
| Manavgat                                      | 74                                     | 450   | 31.0  | 71                                     | 382   | 38.7  | Manavgat                                      | 74                                     | 450   | 31.0  | 71                                     | 382   | 38.7  |
| Serik   | 61                                     | 477   | 22.3  | 60                                     | 396   | 21.9  | Serik   | 61                                     | 477   | 22.3  | 60                                     | 396   | 21.9  |
| <b>AYDIN</b>                                  |  |   |   |  |   |   |   |  |   |   |  |   |   |
| Toplam - Total                                | 481                                    | 636   | 15.9  | 458                                    | 559   | 16.7  |   |  |   |   |  |   |   |
| Merkez  | 103                                    | 607   | 8.8   | 100                                    | 549   | 18.7  | Merkez  | 103                                    | 607   | 8.8   | 100                                    | 549   | 18.7  |
| Bozdoğan                                      | 54                                     | 674   | 19.3  | 53                                     | 606   | 12.8  | Bozdoğan                                      | 54                                     | 674   | 19.3  | 53                                     | 606   | 12.8  |
| Çine  | 81                                     | 484   | 15.1  | 79                                     | 466   | 14.6  | Çine  | 81                                     | 484   | 15.1  | 79                                     | 466   | 14.6  |
| Germencik                                     | 30                                     | 759   | 14.1  | 30                                     | 651   | —   | Germencik                                     | 30                                     | 759   | 14.1  | 30                                     | 651   | —   |
| Karacasu                                      | 29                                     | 568   | 26.8  | 22                                     | 558   | 39.8  | Karacasu                                      | 29                                     | 568   | 26.8  | 22                                     | 558   | 39.8  |
| Koçarlı                                       | 46                                     | 498   | 89.1  | 46                                     | 389   | —   | Koçarlı                                       | 46                                     | 498   | 89.1  | 46                                     | 389   | —   |
| Kuyucak                                       | 29                                     | 755   | 23.3  | —                                      | —   | —   | Kuyucak                                       | 29                                     | 755   | 23.3  | —                                      | —   | —   |
| Nazilli                                       | 63                                     | 617   | 12.6  | 86                                     | 638   | 18.5  | Nazilli                                       | 63                                     | 617   | 12.6  | 86                                     | 638   | 18.5  |
| Söke  | 46                                     | 973   | 30.6  | 42                                     | 661   | 35.1  | Söke  | 46                                     | 973   | 30.6  | 42                                     | 661   | 35.1  |
| <b>BALIKESİR</b>                              |  |   |   |  |   |   |   |  |   |   |  |   |   |
| Toplam - Total                                | 926                                    | 482   | 15.7  | 923                                    | 472   | 16.8  |   |  |   |   |  |   |   |
| Merkez  | 111                                    | 551   | 13.0  | 196                                    | 490   | 12.8  | Merkez  | 111                                    | 551   | 13.0  | 196                                    | 490   | 12.8  |
| Ayvalık                                       | 18                                     | 656   | 14.1  | 19                                     | 617   | 16.8  | Ayvalık                                       | 18                                     | 656   | 14.1  | 19                                     | 617   | 16.8  |
| Balya   | 48                                     | 530   | 19.6  | 48                                     | 519   | 25.7  | Balya   | 48                                     | 530   | 19.6  | 48                                     | 519   | 25.7  |
| Bandırma                                      | 33                                     | 622   | 21.0  | 34                                     | 595   | 15.2  | Bandırma                                      | 33                                     | 622   | 21.0  | 34                                     | 595   | 15.2  |
| Bigadiç                                       | 70                                     | 402   | 14.0  | 78                                     | 410   | 17.3  | Bigadiç                                       | 70                                     | 402   | 14.0  | 78                                     | 410   | 17.3  |
| Burhaniye                                     | 43                                     | 493   | 14.5  | 44                                     | 437   | 18.1  | Burhaniye                                     | 43                                     | 493   | 14.5  | 44                                     | 437   | 18.1  |
| Dursunbey                                     | 106                                    | 325   | 19.9  | 104                                    | 301   | 18.8  | Dursunbey                                     | 106                                    | 325   | 19.9  | 104                                    | 301   | 18.8  |
| Edremit                                       | 48                                     | 683   | 26.3  | 48                                     | 611   | 33.6  | Edremit                                       | 48                                     | 683   | 26.3  | 48                                     | 611   | 33.6  |
| Erdek   | 30                                     | 443   | 15.2  | 29                                     | 436   | 16.5  | Erdek   | 30                                     | 443   | 15.2  | 29                                     | 436   | 16.5  |
| Gönen   | 89                                     | 490   | 12.7  | 87                                     | 491   | 14.6  | Gönen   | 89                                     | 490   | 12.7  | 87                                     | 491   | 14.6  |
| Ivrindi                                       | 64                                     | 371   | 11.9  | 74                                     | 362   | 7.5   | Ivrindi                                       | 64                                     | 371   | 11.9  | 74                                     | 362   | 7.5   |
| Kepsut  | 60                                     | 380   | 14.2  | —                                      | —   | —   | Kepsut  | 60                                     | 380   | 14.2  | —                                      | —   | —   |
| Manyas  | 43                                     | 614   | 14.2  | 43                                     | 580   | 7.4   | Manyas  | 43                                     | 614   | 14.2  | 43                                     | 580   | 7.4   |
| Savaştepe                                     | 43                                     | 326   | 8.9   | —                                      | —   | —   | Savaştepe                                     | 43                                     | 326   | 8.9   | —                                      | —   | —   |
| Sındırgı                                      | 70                                     | 558   | 20.7  | 71                                     | 509   | —   | Sındırgı                                      | 70                                     | 558   | 20.7  | 71                                     | 509   | —   |
| Susurluk                                      | 50                                     | 560   | 12.6  | 48                                     | 573   | 19.4  | Susurluk                                      | 50                                     | 560   | 12.6  | 48                                     | 573   | 19.4  |
| <b>ANKARA</b>                                 |  |   |   |  |   |   |   |  |   |   |  |   |   |
| Toplam - Total                                | 1259                                   | 452   | 25.7  | 1218                                   | 422   | 26.0  |   |  |   |   |  |   |   |
| Merkez  | 66                                     | 397   | 47.4  | 85                                     | 351   | 18.3  | Merkez  | 66                                     | 397   | 47.4  | 85                                     | 351   | 18.3  |
| Altındağ                                      | 17                                     | 414   | —   | —                                      | —   | —   | Altındağ                                      | 17                                     | 414   | —   | —                                      | —   | —   |
| Ayaş  | 42                                     | 632   | 36.7  | 42                                     | 612   | 38.9  | Ayaş  | 42                                     | 632   | 36.7  | 42                                     | 612   | 38.9  |
| Bâla  | 73                                     | 485   | 38.9  | 68                                     | 445   | 42.2  | Bâla  | 73                                     | 485   | 38.9  | 68                                     | 445   | 42.2  |
| Beypazarı                                     | 71                                     | 358   | 27.2  | 72                                     | 334   | 23.4  | Beypazarı                                     | 71                                     | 358   | 27.2  | 72                                     | 334   | 23.4  |
| Çamlıdere                                     | 44                                     | 389   | 16.5  | —                                      | —   | —   | Çamlıdere                                     | 44                                     | 389   | 16.5  | —                                      | —   | —   |
| Çankaya                                       | 44                                     | 666   | —   | 38                                     | 646   | 41.9  | Çankaya                                       | 44                                     | 666   | —   | 38                                     | 646   | 41.9  |
| Çubuk   | 98                                     | 384   | 14.7  | 94                                     | 364   | 17.4  | Çubuk   | 98                                     | 384   | 14.7  | 94                                     | 364   | 17.4  |

12 — VİLÂYET VE KAZALAR İTİBARIYLA KÖY (MUHTARLIK) SAYISI, ORTALAMA MUHTARLIK NÜFUSU VE YÜZEY ÖLÇÜLERİ  
NUMBER OF VILLAGES, AVERAGE POPULATION AND AREA PER VILLAGE BY PROVINCES AND BY DISTRICTS

| Vilâyet ve kazalar<br>Provinces and districts | 1955                                   |   |   | 1950                                   |   |   | Vilâyet ve kazalar<br>Provinces and districts | 1955                                   |   |   | 1950                                   |   |   |
|---|--|---|---|--|---|---|---|--|---|---|--|---|---|
|   | Muhtarlık sayısı<br>Number of villages | Ortalama köy (muhtarlık) nüfusu<br>Population per village | Her muhtarlığa düşen yüzey ölçü (Km <sup>2</sup> )<br>Area per village (Km <sup>2</sup> ) | Muhtarlık sayısı<br>Number of villages | Ortalama köy (muhtarlık) nüfusu<br>Population per village | Her muhtarlığa düşen yüzey ölçü (Km <sup>2</sup> )<br>Area per village (Km <sup>2</sup> ) |   | Muhtarlık sayısı<br>Number of villages | Ortalama köy (muhtarlık) nüfusu<br>Population per village | Her muhtarlığa düşen yüzey ölçü (Km <sup>2</sup> )<br>Area per village (Km <sup>2</sup> ) | Muhtarlık sayısı<br>Number of villages | Ortalama köy (muhtarlık) nüfusu<br>Population per village | Her muhtarlığa düşen yüzey ölçü (Km <sup>2</sup> )<br>Area per village (Km <sup>2</sup> ) |
| <b>BİLECİK</b>                                |  |   |   |  |   |   |   |  |   |   |  |   |   |
| Toplam - Total                                | 265                                    | 420   | 17.9  | 267                                    | 439   | 19.7  | Toplam - Total                                | 758                                    | 506   | 14.4  | 762                                    | 481   | 13.1  |
| Merkez  | 53                                     | 415   | 15.7  | 53                                     | 412   | 15.1  | Merkez  | 133                                    | 625   | 12.8  | 141                                    | 567   | 11.9  |
| Bozüyük                                       | 57                                     | 525   | 21.6  | 81                                     | 584   | 20.2  | Gemlik  | 26                                     | 664   | 22.6  | 26                                     | 670   | 18.4  |
| Gölpazarı                                     | 64                                     | 289   | 14.0  | 64                                     | 280   | 16.2  | İnegöl  | 95                                     | 492   | 10.6  | 93                                     | 497   | 10.3  |
| Osmaneli                                      | 31                                     | 302   | 17.5  | 31                                     | 285   | 19.3  | İznik   | 37                                     | 542   | 16.0  | 38                                     | 499   | 12.6  |
| Pazaryeri                                     | 23                                     | 505   | 14.7  | —                                      | —   | —   | Karacabey                                     | 70                                     | 537   | 18.3  | 72                                     | 476   | 14.4  |
| Söğüt   | 37                                     | 535   | 24.2  | 38                                     | 562   | 31.4  | Keles   | 41                                     | 458   | 16.7  | —                                      | —   | —   |
| <b>BİNGÖL</b>                                 |  |   |   |  |   |   |   |  |   |   |  |   |   |
| Toplam - Total                                | 310                                    | 324   | 27.3  | 304                                    | 290   | 28.2  | Toplam - Total                                | 573                                    | 439   | 17.4  | 559                                    | 427   | 16.9  |
| Merkez  | 82                                     | 283   | 21.9  | 80                                     | 257   | 21.9  | Merkez  | 46                                     | 409   | 21.1  | 46                                     | 375   | 19.9  |
| Genç  | 61                                     | 319   | 26.6  | 62                                     | 287   | 32.8  | Ayvacık                                       | 65                                     | 322   | 13.3  | 64                                     | 315   | 12.4  |
| Karlıova                                      | 38                                     | 334   | 26.2  | 37                                     | 312   | 29.1  | Bayramiç                                      | 74                                     | 317   | 17.4  | 71                                     | 331   | 22.5  |
| Kığı  | 108                                    | 342   | 22.3  | 104                                    | 296   | 23.0  | Biga  | 111                                    | 530   | 12.0  | 113                                    | 510   | 11.6  |
| Solhan  | 21                                     | 378   | 60.4  | 21                                     | 358   | 62.5  | Bozcaada                                      | —                                      | —   | —   | —                                      | —   | —   |
| <b>BİTLİS</b>                                 |  |   |   |  |   |   |   |  |   |   |  |   |   |
| Toplam - Total                                | 265                                    | 312   | 26.3  | 245                                    | 281   | 28.3  | Toplam - Total                                | 481                                    | 415   | 17.8  | 478                                    | 405   | 19.0  |
| Merkez  | 91                                     | 249   | 17.8  | 91                                     | 212   | 14.4  | Merkez  | 143                                    | 443   | 23.7  | 140                                    | 414   | 23.0  |
| Adilcevaz                                     | 41                                     | 263   | 28.5  | —                                      | —   | —   | Çerkeş  | 93                                     | 337   | 14.8  | 91                                     | 341   | 28.0  |
| Ahlat   | 25                                     | 293   | 36.8  | 45                                     | 296   | 49.1  | Eskipazar                                     | 48                                     | 403   | 14.5  | 47                                     | 404   | —   |
| Hizan   | 30                                     | 462   | 31.1  | 28                                     | 443   | 34.1  | İlgaz   | 72                                     | 327   | 10.4  | 72                                     | 320   | 13.8  |
| Mutri   | 39                                     | 403   | 28.2  | 41                                     | 322   | 31.1  | Kurşunlu                                      | 70                                     | 399   | 16.3  | 72                                     | 387   | 15.5  |
| Tatvan  | 39                                     | 317   | 31.6  | 40                                     | 268   | 29.6  | Şabanözü                                      | 55                                     | 622   | 22.1  | 56                                     | 619   | 21.3  |
| <b>BOLU</b>                                   |  |   |   |  |   |   |   |  |   |   |  |   |   |
| Toplam - Total                                | 753                                    | 368   | 14.7  | 746                                    | 365   | 15.3  | Toplam - Total                                | 265                                    | 589   | 27.9  | 260                                    | 575   | 30.6  |
| Merkez  | 120                                    | 306   | 12.5  | 119                                    | 298   | 26.7  | Merkez  | 31                                     | 436   | 34.4  | 31                                     | 448   | 39.8  |
| Akçakoca                                      | 34                                     | 449   | 13.5  | 33                                     | 428   | 21.7  | Ardanuç                                       | 48                                     | 408   | 20.5  | 47                                     | 402   | 6.8   |
| Düzce   | 194                                    | 487   | 7.7   | 203                                    | 487   | 9.6   | Arhavi  | 25                                     | 393   | 12.2  | —                                      | —   | —   |
| Gerede  | 138                                    | 338   | 13.9  | 138                                    | 344   | 19.3  | Borçka  | 29                                     | 913   | 40.5  | 26                                     | 850   | 26.0  |
| Göynük  | 65                                     | 268   | 23.6  | 73                                     | 262   | 20.1  | Hopa  | 23                                     | 436   | 13.2  | 49                                     | 466   | 24.4  |
| Mengen  | 54                                     | 323   | 15.8  | 54                                     | 324   | —   | Şavşat  | 56                                     | 760   | 23.4  | 54                                     | 729   | 38.4  |
| Mudurnu                                       | 71                                     | 289   | 18.7  | 75                                     | 278   | 19.6  | Yusufoğlu                                     | 53                                     | 640   | 42.6  | 53                                     | 611   | 46.6  |
| Seben   | 53                                     | 335   | 24.7  | 51                                     | 324   | —   | <b>CORUH</b>                                  |  |   |   |  |   |   |
| Yığılca                                       | 24                                     | 438   | 26.8  | —                                      | —   | —   | Toplam - Total                                | 265                                    | 589   | 27.9  | 260                                    | 575   | 30.6  |
| <b>BURDUR</b>                                 |  |   |   |  |   |   |   |  |   |   |  |   |   |
| Toplam - Total                                | 205                                    | 599   | 33.9  | 201                                    | 559   | 37.1  | Merkez  | 31                                     | 436   | 34.4  | 31                                     | 448   | 39.8  |
| Merkez  | 73                                     | 604   | 33.1  | 70                                     | 565   | 27.3  | Ardanuç                                       | 48                                     | 408   | 20.5  | 47                                     | 402   | 6.8   |
| Bucak   | 37                                     | 593   | 38.2  | 37                                     | 507   | 42.0  | Arhavi  | 25                                     | 393   | 12.2  | —                                      | —   | —   |
| Göhlisar                                      | 20                                     | 712   | 32.6  | —                                      | —   | —   | Borçka  | 29                                     | 913   | 40.5  | 26                                     | 850   | 26.0  |
| Tefenni                                       | 19                                     | 721   | 42.3  | 48                                     | 699   | 53.6  | Hopa  | 23                                     | 436   | 13.2  | 49                                     | 466   | 24.4  |
| Yeşilova                                      | 46                                     | 473   | 28.9  | 46                                     | 446   | 30.7  | Şavşat  | 56                                     | 760   | 23.4  | 54                                     | 729   | 38.4  |
|   |  |   |   |  |   |   | Yusufoğlu                                     | 53                                     | 640   | 42.6  | 53                                     | 611   | 46.6  |

## 12 — VİLÂYET VE KAZALAR İTİBARIYLA KÖY (MUHTARLIK) SAYISI, ORTALAMA MUHTARLIK NÜFUSU VE YÜZEY ÖLÇÜLERİ

NUMBER OF VILLAGES, AVERAGE POPULATION AND AREA PER VILLAGE BY PROVINCES AND BY DISTRICTS

| Vilâyet ve kazalar<br>Provinces and districts | 1955                                   |   |   | 1950                                   |   |   | Vilâyet ve kazalar<br>Provinces and districts | 1955                                   |   |   | 1950                                   |   |   |
|---|--|---|---|--|---|---|---|--|---|---|--|---|---|
|   | Muhtarlık sayısı<br>Number of villages | Ortalama köy (muhtarlık) nüfusu<br>Population per village | Her muhtarlığa düşen yüzey ölçü (Km <sup>2</sup> )<br>Area per village (Km <sup>2</sup> ) | Muhtarlık sayısı<br>Number of villages | Ortalama köy (muhtarlık) nüfusu<br>Population per village | Her muhtarlığa düşen yüzey ölçü (Km <sup>2</sup> )<br>Area per village (Km <sup>2</sup> ) |   | Muhtarlık sayısı<br>Number of villages | Ortalama köy (muhtarlık) nüfusu<br>Population per village | Her muhtarlığa düşen yüzey ölçü (Km <sup>2</sup> )<br>Area per village (Km <sup>2</sup> ) | Muhtarlık sayısı<br>Number of villages | Ortalama köy (muhtarlık) nüfusu<br>Population per village | Her muhtarlığa düşen yüzey ölçü (Km <sup>2</sup> )<br>Area per village (Km <sup>2</sup> ) |
| <b>ÇORUM</b>                                  |  |   |   |  |   | <b>ELÂZİĞ</b>   |   |  |   |   |  |   |   |
| Toplam - Total ...                            | 728                                    | 465   | 17.5  | 704                                    | 445   | 16.5  | Toplam - Total ...                            | 587                                    | 311   | 15.6  | 592                                    | 289   | 15.5  |
| Merkez .....                                  | 190                                    | 410   | 13.4  | 169                                    | 386   | 13.0  | Merkez .....                                  | 159                                    | 376   | 13.9  | 153                                    | 346   | 13.4  |
| Alaca .....                                   | 103                                    | 449   | 13.1  | 100                                    | 426   | 11.2  | Ağın .....                                    | 19                                     | 311   | 13.9  | —                                      | —   | —   |
| İskilip .....                                 | 118                                    | 513   | 20.2  | 112                                    | 506   | 22.0  | Baskil .....                                  | 62                                     | 278   | 21.0  | 64                                     | 263   | 18.7  |
| Kargı .....                                   | 59                                     | 428   | 22.4  | 58                                     | 419   | 11.0  | Karakoçan .....                               | 87                                     | 241   | 11.9  | 87                                     | 225   | 15.1  |
| Mecitözü .....                                | 70                                     | 512   | 18.2  | 82                                     | 488   | 15.5  | Keban .....                                   | 28                                     | 234   | 19.0  | 51                                     | 272   | 14.8  |
| Osmancık .....                                | 60                                     | 537   | 23.6  | 58                                     | 497   | 26.3  | Maden .....                                   | 42                                     | 392   | 22.7  | 54                                     | 341   | 21.6  |
| Sungurlu .....                                | 128                                    | 473   | 19.5  | 125                                    | 448   | 19.1  | Palu .....                                    | 140                                    | 285   | 15.7  | 146                                    | 263   | 13.7  |
|   |  |   |   |  |   |   | Sivrice .....                                 | 50                                     | 311   | 13.6  | 43                                     | 294   | 18.9  |
| <b>DENİZLİ</b>                                |  |   |   |  |   | <b>ERZİNCAN</b>   |   |  |   |   |  |   |   |
| Toplam - Total ...                            | 441                                    | 671   | 27.0  | 431                                    | 646   | 25.5  | Toplam - Total ...                            | 544                                    | 333   | 21.8  | 540                                    | 314   | 19.6  |
| Merkez .....                                  | 94                                     | 586   | 22.5  | 94                                     | 542   | 18.6  | Merkez .....                                  | 116                                    | 426   | 18.5  | 135                                    | 370   | 22.1  |
| Acıpayam .....                                | 52                                     | 896   | 34.6  | 70                                     | 846   | 34.1  | Çayırılı .....                                | 62                                     | 401   | 25.9  | —                                      | —   | —   |
| Buldan .....                                  | 29                                     | 400   | 19.7  | 26                                     | 415   | 46.0  | İliç .....                                    | 68                                     | 253   | 23.3  | 67                                     | 253   | 19.0  |
| Çay .....                                     | 58                                     | 880   | 27.3  | 57                                     | 798   | 31.4  | Kemah .....                                   | 70                                     | 272   | 33.4  | 70                                     | 254   | 24.5  |
| Çameli .....                                  | 23                                     | 630   | 36.7  | —                                      | —   | —   | Kemaliye .....                                | 60                                     | 251   | 19.4  | 58                                     | 264   | 14.4  |
| Çivril .....                                  | 67                                     | 574   | 22.0  | 61                                     | 486   | 20.2  | Refahiye .....                                | 107                                    | 260   | 14.1  | 107                                    | 239   | 13.0  |
| Güney .....                                   | 16                                     | 430   | 34.1  | 16                                     | 465   | —   | Tercan .....                                  | 61                                     | 455   | 24.8  | 103                                    | 430   | 23.2  |
| Sarayköy .....                                | 37                                     | 641   | 15.2  | 42                                     | 639   | 13.3  |   |  |   |   |  |   |   |
| Tavas .....                                   | 65                                     | 743   | 37.2  | 65                                     | 739   | 31.9  |   |  |   |   |  |   |   |
| <b>DIYARBAKIR</b>                             |  |   |   |  |   | <b>ERZURUM</b>  |   |  |   |   |  |   |   |
| Toplam - Total ...                            | 653                                    | 375   | 24.1  | 631                                    | 350   | 23.1  | Toplam - Total ...                            | 1030                                   | 399   | 24.0  | 1028                                   | 363   | 23.3  |
| Merkez .....                                  | 96                                     | 348   | 26.1  | 91                                     | 327   | 31.5  | Merkez .....                                  | 122                                    | 578   | 23.2  | 152                                    | 408   | 22.8  |
| Bismil .....                                  | 84                                     | 342   | 21.1  | 80                                     | 331   | 15.4  | Aşkale .....                                  | 71                                     | 499   | 22.5  | 71                                     | 465   | 34.8  |
| Çermik .....                                  | 67                                     | 308   | 15.0  | 95                                     | 288   | 11.7  | Çat .....                                     | 30                                     | 502   | 37.0  | —                                      | —   | —   |
| Çianr .....                                   | 46                                     | 358   | 40.5  | 42                                     | 345   | 38.9  | Hınıs .....                                   | 103                                    | 307   | 17.4  | 102                                    | 281   | 38.3  |
| Çüngüş .....                                  | 32                                     | 290   | 14.8  | —                                      | —   | —   | Horasan .....                                 | 65                                     | 437   | 25.6  | —                                      | —   | —   |
| Dicle .....                                   | 54                                     | 527   | 22.2  | 53                                     | 509   | 24.1  | Ispir .....                                   | 142                                    | 330   | 20.4  | 141                                    | 330   | 19.8  |
| Ergani .....                                  | 71                                     | 339   | 20.6  | 71                                     | 304   | 18.0  | Karayazı .....                                | 70                                     | 299   | 36.0  | 67                                     | 262   | 33.9  |
| Hazro .....                                   | 20                                     | 441   | 20.4  | —                                      | —   | —   | Narman .....                                  | 64                                     | 388   | 12.0  | —                                      | —   | —   |
| Kulp .....                                    | 48                                     | 444   | 33.3  | 49                                     | 367   | 29.3  | Oltu .....                                    | 82                                     | 358   | 27.4  | 106                                    | 349   | 29.7  |
| Lice .....                                    | 71                                     | 437   | 21.1  | 71                                     | 392   | 25.8  | Pasinler .....                                | 78                                     | 372   | 22.0  | 143                                    | 399   | 24.5  |
| Silvan .....                                  | 64                                     | 357   | 19.3  | 79                                     | 358   | 24.2  | Şenkaya .....                                 | 72                                     | 381   | 21.4  | 75                                     | 354   | —   |
|   |  |   |   |  |   |   | Tekman .....                                  | 70                                     | 257   | 30.8  | 70                                     | 235   | —   |
|   |  |   |   |  |   |   | Tortum .....                                  | 61                                     | 554   | 30.7  | 101                                    | 475   | 23.7  |
| <b>EDİRNE</b>                                 |  |   |   |  |   | <b>ESKİŞEHİR</b>  |   |  |   |   |  |   |   |
| Toplam - Total ...                            | 268                                    | 667   | 24.0  | 266                                    | 611   | 21.8  | Toplam - Total ...                            | 384                                    | 482   | 34.3  | 369                                    | 475   | 36.8  |
| Merkez .....                                  | 47                                     | 584   | 26.8  | 69                                     | 637   | 20.8  | Merkez .....                                  | 144                                    | 469   | 27.6  | 165                                    | 517   | 31.0  |
| Enez .....                                    | 18                                     | 445   | 26.8  | —                                      | —   | —   | Çifteler .....                                | 22                                     | 614   | 43.1  | —                                      | —   | —   |
| Havsa .....                                   | 23                                     | 830   | 23.1  | —                                      | —   | —   | Mahmudiye .....                               | 13                                     | 572   | 50.1  | —                                      | —   | —   |
| İpsala .....                                  | 22                                     | 859   | 35.3  | 23                                     | 717   | 25.4  | Mihalıccık .....                              | 67                                     | 490   | 34.1  | 65                                     | 458   | 33.1  |
| Koşan .....                                   | 49                                     | 607   | 20.9  | 65                                     | 524   | 24.5  | Seyitgazi .....                               | 51                                     | 454   | 27.7  | 52                                     | 433   | 43.0  |
| La'apaşa .....                                | 28                                     | 407   | 24.6  | 28                                     | 366   | 19.9  | Sivrihisar .....                              | 87                                     | 468   | 44.8  | 87                                     | 433   | 47.2  |
| Meriç .....                                   | 23                                     | 709   | 19.2  | 23                                     | 643   | 15.6  |   |  |   |   |  |   |   |
| Uzunköprü .....                               | 58                                     | 824   | 21.1  | 58                                     | 743   | 22.0  |   |  |   |   |  |   |   |

## 12 VİLÂYET VE KAZALAR İTİBARIYLA KÖY (MUHTARLIK) SAYISI, ORTALAMA MUHTARLIK NÜFUSU VE YÜZEY ÖLÇÜLERİ

NUMBER OF VILLAGES, AVERAGE POPULATION AND AREA PER VILLAGE BY PROVINCES AND BY DISTRICTS

| Vilâyet ve kazalar<br>Provinces and districts | 1955                                   |   |   | 1950                                   |   |   | Vilâyet ve kazalar<br>Provinces and districts | 1955                                   |   |   | 1950                                   |   |   |
|---|--|---|---|--|---|---|---|--|---|---|--|---|---|
|   | Muhtarlık sayısı<br>Number of villages | Ortalama köy (muhtarlık) nüfusu<br>Population per village | Her muhtarlığa düşen yüzey ölçü (Km <sup>2</sup> )<br>Area per village (Km <sup>2</sup> ) | Muhtarlık sayısı<br>Number of villages | Ortalama köy (muhtarlık) nüfusu<br>Population per village | Her muhtarlığa düşen yüzey ölçü (Km <sup>2</sup> )<br>Area per village (Km <sup>2</sup> ) |   | Muhtarlık sayısı<br>Number of villages | Ortalama köy (muhtarlık) nüfusu<br>Population per village | Her muhtarlığa düşen yüzey ölçü (Km <sup>2</sup> )<br>Area per village (Km <sup>2</sup> ) | Muhtarlık sayısı<br>Number of villages | Ortalama köy (muhtarlık) nüfusu<br>Population per village | Her muhtarlığa düşen yüzey ölçü (Km <sup>2</sup> )<br>Area per village (Km <sup>2</sup> ) |

## GAZİANTEP

| Toplam - Total ... | 564 | 496 | 13.8 | 558 | 371 | 15.2 |
|--------------------|-----|-----|------|-----|-----|------|
| Merkez .....       | 190 | 452 | 14.6 | 177 | 438 | 21.8 |
| İslihiye .....     | 63  | 512 | 24.1 | 61  | 448 | 27.1 |
| Kilis .....        | 108 | 315 | 12.5 | 120 | 289 | 12.3 |
| Nizip .....        | 115 | 400 | 11.6 | 115 | 373 | 12.8 |
| Oğuzeli .....      | 88  | 285 | 9.3  | 85  | 286 | —    |

## GİRESUN

| Toplam - Total ...   | 468 | 628 | 14.7 | 448 | 591 | 15.2 |
|----------------------|-----|-----|------|-----|-----|------|
| Merkez .....         | 77  | 776 | 14.5 | 74  | 712 | 25.3 |
| Alucra .....         | 74  | 419 | 21.5 | 70  | 454 | 20.5 |
| Eulancak .....       | 51  | 882 | 15.8 | 50  | 804 | 12.7 |
| Görece .....         | 61  | 755 | 7.1  | 63  | 660 | 4.4  |
| Keşap .....          | 42  | 638 | 4.8  | 43  | 605 | 7.4  |
| Şebinkarahisar ..... | 52  | 353 | 26.3 | 51  | 337 | 25.8 |
| Tirebolu .....       | 111 | 602 | 12.3 | 97  | 569 | 9.9  |

## GÜMÜŞHANE

| Toplam - Total ... | 501 | 376 | 20.1 | 511 | 362 | 19.7 |
|--------------------|-----|-----|------|-----|-----|------|
| Merkez .....       | 92  | 319 | 17.6 | 88  | 314 | 21.7 |
| Bayburt .....      | 170 | 424 | 21.1 | 170 | 411 | 21.1 |
| Kelkit .....       | 99  | 408 | 19.5 | 99  | 388 | 17.9 |
| Şiran .....        | 74  | 322 | 13.2 | 73  | 308 | 13.6 |
| Torul .....        | 66  | 346 | 30.1 | 81  | 330 | 22.1 |

## HAKKÂRİ

| Toplam - Total ... | 129 | 369 | 73.0 | 121 | 313 | 79.7 |
|--------------------|-----|-----|------|-----|-----|------|
| Merkez .....       | 26  | 334 | 87.7 | 31  | 378 | 95.1 |
| Beytüşşebab .....  | 40  | 440 | 57.7 | 44  | 340 | 67.0 |
| Çukurca .....      | 17  | 347 | 59.7 | —   | —   | —    |
| Şemdinli .....     | 21  | 250 | 78.7 | 21  | 188 | 72.1 |
| Yüksekova .....    | 25  | 407 | 86.7 | 25  | 289 | 89.2 |

## HATAY

| Toplam - Total ... | 347 | 675  | 16.0 | 337 | 616  | 16.9 |
|--------------------|-----|------|------|-----|------|------|
| Merkez .....       | 72  | 695  | 12.0 | 59  | 598  | 17.5 |
| Altınözü .....     | 44  | 644  | 7.4  | 50  | 607  | 8.8  |
| Dörtiyol .....     | 21  | 1303 | 42.1 | 23  | 1066 | 49.8 |
| Hassa .....        | 23  | 561  | 21.6 | 23  | 481  | 24.3 |
| İskenderun .....   | 52  | 716  | 18.3 | 50  | 663  | 19.9 |
| Kırkhan .....      | 45  | 446  | 14.0 | 41  | 492  | 13.0 |
| Reyhanlı .....     | 29  | 640  | 22.0 | 29  | 600  | 19.6 |
| Samandağı .....    | 29  | 798  | 12.9 | 28  | 688  | —    |
| Yayladağı .....    | 82  | 522  | 11.8 | 34  | 484  | 12.9 |

## İÇEL

| Toplam - Total ... | 520 | 497 | 30.1 | 504 | 462 | 31.1 |
|--------------------|-----|-----|------|-----|-----|------|
| Merkez .....       | 85  | 532 | 20.7 | 99  | 504 | 24.9 |
| Anamur .....       | 53  | 499 | 37.3 | 52  | 472 | 36.8 |
| Erdemli .....      | 49  | 560 | 43.5 | —   | —   | —    |
| Gülнар .....       | 51  | 522 | 40.8 | 51  | 508 | 40.6 |
| Mut .....          | 76  | 329 | 33.1 | 71  | 290 | 35.4 |
| Silifke .....      | 70  | 510 | 37.8 | 99  | 480 | 43.7 |
| Tarsus .....       | 136 | 529 | 18.6 | 132 | 490 | 18.2 |

## İSPARTA

| Toplam - Total ...  | 201 | 722  | 42.6 | 210 | 668  | 39.6 |
|---------------------|-----|------|------|-----|------|------|
| Merkez .....        | 29  | 839  | 35.9 | 29  | 754  | 60.4 |
| Eğridir .....       | 41  | 573  | 34.0 | 42  | 502  | 32.1 |
| Gelendost .....     | 13  | 801  | 50.8 | —   | —    | —    |
| Keçiborlu .....     | 16  | 731  | 36.4 | 18  | 595  | —    |
| Senirkent .....     | 7   | 1084 | 80.4 | —   | —    | —    |
| Sütçüler .....      | 25  | 549  | 52.0 | 26  | 503  | 62.5 |
| Şarkıkaraağaç ..... | 28  | 707  | 44.2 | 45  | 650  | 34.5 |
| Uluborlu .....      | 4   | 555  | 81.5 | 12  | 1325 | 63.1 |
| Yalvaç .....        | 38  | 841  | 38.2 | 38  | 745  | 33.6 |

## İSTANBUL

| Toplam - Total ... | 270 | 876  | 20.8 | 260 | 632  | 20.7 |
|--------------------|-----|------|------|-----|------|------|
| Adalar .....       | —   | —    | —    | —   | —    | —    |
| Bakırköy .....     | 16  | 1099 | —    | 16  | 782  | 14.5 |
| Beşiktaş .....     | —   | —    | —    | —   | —    | —    |
| Beykoz .....       | 19  | 630  | —    | 19  | 394  | 22.9 |
| Beyoğlu .....      | —   | —    | —    | 1   | 1431 | 21.5 |
| Eminönü .....      | —   | —    | —    | —   | —    | —    |
| Eyüp .....         | 21  | 1851 | 20.3 | 20  | 568  | 21.2 |
| Fatih .....        | —   | —    | —    | —   | —    | —    |
| Kadıköy .....      | 1   | 241  | —    | 1   | 195  | 44.0 |
| Sarıyer .....      | 9   | 507  | —    | 10  | 622  | 15.0 |
| Şişli .....        | 2   | 2372 | —    | —   | —    | —    |
| Üsküdar .....      | 8   | 1268 | —    | 7   | 421  | 22.8 |
| Çatalca .....      | 65  | 859  | 26.0 | 65  | 686  | 25.0 |
| Kartal .....       | 23  | 1474 | 20.1 | 19  | 1097 | 15.8 |
| Silivri .....      | 25  | 959  | 27.5 | 25  | 967  | 30.2 |
| Şile .....         | 47  | 310  | 15.6 | 45  | 315  | 15.5 |
| Yalova .....       | 34  | 590  | 14.3 | 32  | 576  | 13.8 |

## İZMİR

| Toplam - Total ... | 678 | 692  | 18.2 | 682 | 591  | 18.8 |
|--------------------|-----|------|------|-----|------|------|
| Merkez .....       | 59  | 1692 | 23.4 | 63  | 1202 | 18.3 |
| Bayındır .....     | 40  | 597  | 14.9 | 41  | 539  | 17.5 |
| Bergama .....      | 82  | 373  | 15.5 | 90  | 337  | 22.1 |
| Çeşme .....        | 8   | 764  | 32.6 | 14  | 617  | 37.0 |
| Dikili .....       | 23  | 465  | 23.6 | 23  | 429  | 20.8 |

**1955 NÜFUS SAYIMI — CENSUS OF POPULATION (1955)**  
**12 — VİLİYET VE KAZALAR İTİBARIYLA KÖY (MUHTARLIK) SAYISI, ORTALAMA**  
**MUHTARLIK NÜFUSU VE YÜZEY ÖLÇÜLERİ**  
**NUMBER OF VILLAGES, AVERAGE POPULATION AND AREA PER**  
**VILLAGE BY PROVINCES AND BY DISTRICTS**

| Vilâyet ve kazalar<br>Provinces and districts | 1955                                   |   |   | 1950                                   |   |   | Vilâyet ve kazalar<br>Provinces and districts | 1955                                   |   |   | 1950                                   |   |   |
|---|--|---|---|--|---|---|---|--|---|---|--|---|---|
|   | Muhtarlık sayısı<br>Number of villages | Ortalama köy (muhtarlık) nüfusu<br>Population per village | Her muhtarlığa düşen yüzey ölçü (Km <sup>2</sup> )<br>Area per village (Km <sup>2</sup> ) | Muhtarlık sayısı<br>Number of villages | Ortalama köy (muhtarlık) nüfusu<br>Population per village | Her muhtarlığa düşen yüzey ölçü (Km <sup>2</sup> )<br>Area per village (Km <sup>2</sup> ) |   | Muhtarlık sayısı<br>Number of villages | Ortalama köy (muhtarlık) nüfusu<br>Population per village | Her muhtarlığa düşen yüzey ölçü (Km <sup>2</sup> )<br>Area per village (Km <sup>2</sup> ) | Muhtarlık sayısı<br>Number of villages | Ortalama köy (muhtarlık) nüfusu<br>Population per village | Her muhtarlığa düşen yüzey ölçü (Km <sup>2</sup> )<br>Area per village (Km <sup>2</sup> ) |

( Denetim )

|                  |    |      |      |    |     |      |
|------------------|----|------|------|----|-----|------|
| Foça .....       | 9  | 928  | 27.7 | 9  | 815 | 35.4 |
| Karaburun .....  | 16 | 364  | 27.9 | 16 | 394 | 29.9 |
| Karşıyaka .....  | 7  | 1843 | 13.9 | —  | —   | —    |
| Kemâlpaşa .....  | 33 | 770  | 19.8 | 34 | 733 | 18.7 |
| Kınık .....      | 63 | 424  | 13.7 | 65 | 384 | —    |
| Kiraz .....      | 38 | 597  | 13.9 | 34 | 582 | —    |
| Kuşadası .....   | 17 | 990  | 31.9 | 17 | 849 | 30.5 |
| Menemen .....    | 51 | 779  | 19.3 | 50 | 584 | 26.3 |
| Ödemiş .....     | 92 | 740  | 13.5 | 93 | 698 | 20.1 |
| Seferhisar ..... | 12 | 395  | 30.5 | 12 | 388 | 26.6 |
| Tire .....       | 66 | 429  | 12.4 | 64 | 412 | 12.5 |
| Torbali .....    | 38 | 715  | 15.6 | 39 | 622 | 27.5 |
| Urla .....       | 24 | 481  | 35.8 | 18 | 495 | 35.4 |

**KARS**

|                    |     |     |      |     |     |      |
|--------------------|-----|-----|------|-----|-----|------|
| Toplam - Total ... | 765 | 530 | 24.3 | 758 | 466 | 24.3 |
| Merkez .....       | 70  | 653 | 27.7 | 98  | 525 | 30.1 |
| Ardahan .....      | 87  | 629 | 24.8 | 87  | 567 | 17.4 |
| Arpaçay .....      | 89  | 589 | 17.8 | 88  | 518 | 19.2 |
| Çıldır .....       | 45  | 587 | 31.4 | 45  | 535 | 27.0 |
| Diğor .....        | 37  | 417 | 31.5 | —   | —   | —    |
| Göle .....         | 56  | 607 | 25.5 | 56  | 523 | 32.7 |
| İğdir .....        | 60  | 660 | 38.1 | 60  | 496 | 33.2 |
| Kağızman .....     | 56  | 390 | 30.0 | 64  | 343 | 23.0 |
| Posof .....        | 69  | 490 | 8.9  | 69  | 469 | 11.5 |
| Sarıkamış .....    | 115 | 540 | 26.6 | 111 | 478 | 27.3 |
| Tuzluca .....      | 81  | 238 | 15.5 | 80  | 202 | 23.9 |

**KASTAMONU**

|                    |      |     |      |      |     |      |
|--------------------|------|-----|------|------|-----|------|
| Toplam - Total ... | 1054 | 326 | 12.5 | 1070 | 320 | 12.7 |
| Merkez .....       | 182  | 243 | 11.0 | 181  | 245 | 11.2 |
| Araç .....         | 142  | 302 | 13.2 | 141  | 304 | 13.0 |
| Azdavay .....      | 82   | 386 | 15.3 | 83   | 358 | —    |
| Bozkurt .....      | 44   | 411 | 7.8  | 72   | 388 | 4.4  |
| Cide .....         | 108  | 356 | 8.7  | 108  | 332 | 12.6 |
| Çatalzeytin .....  | 23   | 333 | 6.3  | —    | —   | —    |
| Daday .....        | 64   | 240 | 18.2 | 77   | 275 | 35.7 |
| Devrekâni .....    | 66   | 293 | 9.7  | 60   | 283 | 11.3 |
| İnebolu .....      | 94   | 319 | 6.0  | 92   | 303 | 3.5  |
| Küre .....         | 59   | 338 | 14.6 | 65   | 328 | 14.1 |
| Taşköprü .....     | 144  | 343 | 15.4 | 145  | 332 | 14.0 |
| Tosya .....        | 46   | 585 | 24.6 | 46   | 552 | 29.4 |

**KAYSERİ**

|                    |     |     |      |     |     |       |
|--------------------|-----|-----|------|-----|-----|-------|
| Toplam - Total ... | 483 | 608 | 34.1 | 479 | 582 | 31.4  |
| Merkez .....       | 100 | 972 | 29.0 | 100 | 902 | 27.0  |
| Bünyan .....       | 77  | 672 | 35.5 | 81  | 605 | 36.4  |
| Develi .....       | 48  | 645 | 39.7 | 93  | 639 | 37.5  |
| İncesu .....       | 14  | 796 | 64.8 | 14  | 701 | 112.6 |
| Pınarbaşı .....    | 109 | 560 | 35.5 | 133 | 347 | 32.6  |
| Sarız .....        | 42  | 433 | 29.1 | 41  | 409 | —     |
| Tomarza .....      | 55  | 473 | 13.5 | —   | —   | —     |
| Yahyalı .....      | 21  | 529 | 62.2 | —   | —   | —     |
| Yeşilhisar .....   | 17  | 481 | 51.4 | 17  | 427 | 31.0  |

**KIRKLARELİ**

|                    |     |      |      |     |     |      |
|--------------------|-----|------|------|-----|-----|------|
| Toplam - Total ... | 195 | 832  | 33.3 | 190 | 798 | 35.4 |
| Merkez .....       | 58  | 737  | 35.7 | 73  | 786 | 35.5 |
| Babaeski .....     | 43  | 894  | 17.8 | 43  | 810 | 19.5 |
| Demirköy .....     | 17  | 328  | 57.4 | 14  | 356 | 76.9 |
| Lüleburgaz .....   | 34  | 1076 | 28.7 | 33  | 995 | 35.0 |
| Pınarhisar .....   | 16  | 969  | 35.3 | —   | —   | —    |
| Vize .....         | 27  | 869  | 42.3 | 27  | 803 | 39.8 |

**KOCAELİ**

|                    |     |     |      |     |     |      |
|--------------------|-----|-----|------|-----|-----|------|
| Toplam - Total ... | 277 | 609 | 14.6 | 293 | 607 | 15.4 |
| Merkez .....       | 94  | 668 | 14.5 | 91  | 686 | 14.4 |
| Gebze .....        | 27  | 726 | 26.8 | 31  | 720 | 33.4 |
| Gölcük .....       | 24  | 651 | 7.9  | 24  | 769 | 6.7  |
| Kandıra .....      | 86  | 567 | 15.8 | 102 | 524 | 14.8 |
| Karamürsel .....   | 46  | 476 | 8.8  | 45  | 471 | 10.6 |

**KONYA**

|                    |     |      |       |     |     |       |
|--------------------|-----|------|-------|-----|-----|-------|
| Toplam - Total ... | 908 | 697  | 54.0  | 898 | 649 | 54.2  |
| Merkez .....       | 110 | 626  | 56.5  | 106 | 613 | 62.7  |
| Akşehir .....      | 59  | 941  | 31.1  | 86  | 781 | 55.3  |
| Beyschir .....     | 72  | 821  | 36.7  | 77  | 690 | 26.4  |
| Bozkır .....       | 73  | 635  | 26.5  | 75  | 608 | 21.8  |
| Cihanbeyli .....   | 38  | 1024 | 173.7 | 58  | 905 | 134.8 |
| Çumra .....        | 59  | 722  | 54.6  | 61  | 633 | 47.6  |
| Ereğli .....       | 71  | 594  | 77.3  | 67  | 522 | 75.5  |
| Ermanak .....      | 47  | 704  | 46.7  | 48  | 641 | 51.5  |
| Hadım .....        | 42  | 663  | 32.9  | 42  | 605 | 30.4  |
| İlgin .....        | 56  | 856  | 36.0  | 54  | 820 | 34.7  |
| Kadınhan .....     | 50  | 617  | 39.2  | 48  | 553 | 78.9  |
| Karaman .....      | 100 | 519  | 46.0  | 95  | 490 | 23.5  |
| Karapınar .....    | 30  | 571  | 89.1  | 33  | 532 | 128.7 |
| Kulu .....         | 12  | 744  | 184.6 | —   | —   | —     |
| Seydişehir .....   | 49  | 768  | 38.4  | 48  | 732 | 40.6  |
| Yunak .....        | 40  | 599  | 54.8  | —   | —   | —     |

**KÜTAHYA**

|                    |     |     |      |     |     |      |
|--------------------|-----|-----|------|-----|-----|------|
| Toplam - Total ... | 612 | 450 | 19.3 | 613 | 428 | 18.6 |
| Merkez .....       | 168 | 352 | 19.4 | 167 | 339 | 20.9 |
| Altıntaş .....     | 50  | 553 | 24.7 | 50  | 491 | —    |
| Emet .....         | 81  | 519 | 20.0 | 80  | 485 | 28.4 |
| Gediz .....        | 86  | 514 | 20.1 | 94  | 487 | 16.1 |
| Simav .....        | 97  | 520 | 16.9 | 92  | 507 | 18.6 |
| Tavşanlı .....     | 130 | 401 | 18.2 | 130 | 884 | 16.2 |

12 — VİLİYET VE KAZALAR İTİBARIYLA KÖY (MUHTARLIK) SAYISI, ORTALAMA MUHTARLIK NÜFUSU VE YÜZEY ÖLÇÜLERİ  
NUMBER OF VILLAGES, AVERAGE POPULATION AND AREA PER VILLAGE BY PROVINCES AND BY DISTRICTS

| Vilâyet ve kazalar<br>Provinces and districts | 1955                                   |   |   | 1950                                   |   |   | Vilâyet ve kazalar<br>Provinces and districts | 1955                                   |   |   | 1950                                   |   |   |
|---|--|---|---|--|---|---|---|--|---|---|--|---|---|
|   | Muhtarlık sayısı<br>Number of villages | Ortalama köy (muhtarlık) nüfusu<br>Population per village | Her muhtarlığa düşen yüzey ölçü (Km <sup>2</sup> )<br>Area per village (Km <sup>2</sup> ) | Muhtarlık sayısı<br>Number of villages | Ortalama köy (muhtarlık) nüfusu<br>Population per village | Her muhtarlığa düşen yüzey ölçü (Km <sup>2</sup> )<br>Area per village (Km <sup>2</sup> ) |   | Muhtarlık sayısı<br>Number of villages | Ortalama köy (muhtarlık) nüfusu<br>Population per village | Her muhtarlığa düşen yüzey ölçü (Km <sup>2</sup> )<br>Area per village (Km <sup>2</sup> ) | Muhtarlık sayısı<br>Number of villages | Ortalama köy (muhtarlık) nüfusu<br>Population per village | Her muhtarlığa düşen yüzey ölçü (Km <sup>2</sup> )<br>Area per village (Km <sup>2</sup> ) |

## MALATYA

| Toplam - Total | 488 | 516 | 24.8 | 531 | 487 | 25.7 |
|----------------|-----|-----|------|-----|-----|------|
| Merkez         | 125 | 531 | 19.9 | 163 | 511 | 24.2 |
| Akçadağ        | 70  | 468 | 17.0 | 68  | 438 | 32.8 |
| Arapkir        | 37  | 390 | 22.6 | 48  | 373 | 34.9 |
| Arguvan        | 43  | 408 | 25.5 | —   | —   | —    |
| Darende        | 47  | 550 | 42.2 | 48  | 463 | 29.0 |
| Doğanşehir     | 30  | 796 | 41.2 | 30  | 692 | —    |
| Hekimhan       | 68  | 526 | 27.7 | 69  | 487 | 32.9 |
| Pütürge        | 68  | 520 | 20.4 | 105 | 463 | 20.1 |

## MANİSA

| Toplam - Total | 789 | 494 | 16.4 | 770 | 443 | 16.4 |
|----------------|-----|-----|------|-----|-----|------|
| Merkez         | 152 | 549 | 13.3 | 140 | 497 | 14.8 |
| Akhisar        | 97  | 623 | 20.5 | 96  | 557 | 17.8 |
| Alaşehir       | 83  | 579 | 13.2 | 21  | 523 | 13.8 |
| Demirci        | 69  | 327 | 17.2 | 90  | 306 | 15.5 |
| Gördes         | 101 | 299 | 14.3 | 102 | 269 | 14.8 |
| Kırkağaç       | 30  | 511 | 16.8 | 28  | 472 | 18.5 |
| Kula           | 40  | 501 | 23.8 | 64  | 463 | 24.3 |
| Salihli        | 69  | 645 | 18.1 | 67  | 514 | 16.1 |
| Selendi        | 44  | 420 | 20.4 | —   | —   | —    |
| Soma           | 61  | 327 | 14.2 | 62  | 326 | 13.5 |
| Turgutlu       | 43  | 632 | 16.8 | 40  | 586 | 21.9 |

## MARAS

| Toplam - Total | 464 | 582 | 31.1 | 448 | 524 | 33.7 |
|----------------|-----|-----|------|-----|-----|------|
| Merkez         | 124 | 648 | 30.9 | 119 | 585 | 31.2 |
| Afşin          | 50  | 668 | 27.7 | 48  | 614 | 42.3 |
| Andırın        | 47  | 478 | 23.1 | 47  | 395 | 34.0 |
| Elbistan       | 95  | 596 | 43.3 | 92  | 529 | 32.5 |
| Göksun         | 51  | 524 | 37.3 | 49  | 494 | 43.1 |
| Pazarçık       | 97  | 519 | 21.8 | 93  | 470 | 28.5 |

## MARDİN

| Toplam - Total | 701 | 347 | 18.1 | 689 | 316 | 16.8 |
|----------------|-----|-----|------|-----|-----|------|
| Merkez         | 54  | 409 | 17.1 | 49  | 461 | 20.3 |
| Cizre          | 60  | 296 | 20.6 | 54  | 258 | 21.4 |
| Derik          | 54  | 311 | 24.5 | 55  | 279 | 23.2 |
| Gercüş         | 87  | 359 | 16.9 | 88  | 302 | 19.9 |
| İdil           | 71  | 185 | 16.8 | 73  | 152 | 14.2 |
| Kızıltepe      | 91  | 257 | 15.5 | 85  | 258 | 9.8  |
| Mazıdağı       | 50  | 274 | 17.4 | 51  | 235 | 9.4  |
| Midyat         | 79  | 566 | 19.3 | 77  | 506 | 18.1 |
| Nusaybin       | 67  | 295 | 17.4 | 67  | 265 | 19.0 |
| Ömerli         | 41  | 360 | 10.8 | —   | —   | —    |
| Savur          | 47  | 566 | 24.2 | 90  | 420 | 15.5 |

## MUĞLA

| Toplam - Total | 374 | 595 | 36.8 | 347 | 591 | 36.7 |
|----------------|-----|-----|------|-----|-----|------|
| Merkez         | 46  | 637 | 35.4 | 51  | 753 | 36.7 |
| Bodrum         | 30  | 602 | 23.3 | 29  | 598 | 19.2 |
| Datça          | 8   | 536 | 55.8 | 7   | 615 | 62.6 |
| Fethiye        | 79  | 684 | 47.4 | 71  | 700 | 42.1 |
| Köyceğiz       | 36  | 736 | 71.0 | 35  | 587 | 80.8 |
| Marmaris       | 15  | 540 | 57.9 | 15  | 483 | 61.1 |
| Milas          | 96  | 453 | 22.3 | 89  | 452 | 20.5 |
| Ula            | 14  | 619 | 28.7 | —   | —   | —    |
| Yatağan        | 50  | 605 | 25.6 | 50  | 546 | 26.3 |

## MUŞ

| Toplam - Total | 363 | 322 | 22.4 | 360 | 263 | 21.2 |
|----------------|-----|-----|------|-----|-----|------|
| Merkez         | 144 | 329 | 24.1 | 143 | 263 | 24.2 |
| Bulamık        | 63  | 453 | 27.2 | 62  | 356 | 24.0 |
| Malazgirt      | 67  | 265 | 22.6 | 68  | 211 | 22.3 |
| Varto          | 89  | 259 | 15.9 | 87  | 229 | 13.3 |

## NEVŞEHİR

| Toplam - Total | 289 | 634  | 30.2 | 281 | 587  | 29.8 |
|----------------|-----|------|------|-----|------|------|
| Merkez         | 38  | 1132 | 38.0 | 39  | 1047 | 37.8 |
| Avanos         | 25  | 790  | 43.7 | 52  | 520  | 34.5 |
| Gülşehir       | 33  | 595  | 31.1 | 35  | 513  | 35.3 |
| Hacıbektas     | 33  | 432  | 24.4 | 29  | 389  | —    |
| Kırşehir       | 70  | 575  | 30.5 | 62  | 547  | 29.5 |
| Kozaklı        | 24  | 405  | 26.1 | —   | —    | —    |
| Mucur          | 37  | 347  | 26.4 | 35  | 317  | 36.9 |
| Ürgüp          | 29  | 820  | 21.8 | 29  | 790  | 24.7 |

## NİĞDE

| Toplam - Total | 309 | 772 | 47.9 | 302 | 711 | 41.5 |
|----------------|-----|-----|------|-----|-----|------|
| Merkez         | 68  | 950 | 39.6 | 65  | 873 | 58.8 |
| Aksaray        | 147 | 744 | 50.1 | 146 | 678 | 39.8 |
| Bor            | 34  | 978 | 56.8 | 33  | 893 | 39.8 |
| Çamardı        | 20  | 585 | 59.7 | 20  | 612 | —    |
| Ulukışla       | 40  | 490 | 39.9 | 38  | 454 | 41.9 |

## ORDU

| Toplam - Total | 516 | 713 | 11.6 | 510 | 665 | 10.5 |
|----------------|-----|-----|------|-----|-----|------|
| Merkez         | 102 | 793 | 10.0 | 100 | 763 | 11.1 |
| Akkuş          | 33  | 897 | 19.8 | —   | —   | —    |
| Fatsa          | 138 | 671 | 8.1  | 135 | 623 | 8.0  |
| Gölköy         | 60  | 766 | 17.4 | 61  | 676 | 12.4 |
| Mesudiye       | 65  | 505 | 18.4 | 65  | 489 | 13.5 |
| Perşembe       | 34  | 822 | 6.5  | 34  | 772 | 5.9  |
| Ünye           | 84  | 693 | 8.8  | 115 | 692 | 11.8 |

## 12 — VİLÂYET VE KAZALAR İTİBARIYLA KÖY (MUHTARLIK) SAYISI, ORTALAMA MUHTARLIK NÜFUSU VE YÜZEY ÖLÇÜLERİ

NUMBER OF VILLAGES, AVERAGE POPULATION AND AREA PER VILLAGE BY PROVINCES AND BY DISTRICTS

| Vilâyet ve kazalar<br>Provinces and districts | 1955                                   |   |   | 1950                                   |   |   | Vilâyet ve kazalar<br>Provinces and districts | 1955                                   |   |   | 1950                                   |   |   |
|---|--|---|---|--|---|---|---|--|---|---|--|---|---|
|   | Muhtarlık sayısı<br>Number of villages | Ortalama köy (muhtarlık) nüfusu<br>Population per village | Her muhtarlığa düşen yüzey ölçü (Km <sup>2</sup> )<br>Area per village (Km <sup>2</sup> ) | Muhtarlık sayısı<br>Number of villages | Ortalama köy (muhtarlık) nüfusu<br>Population per village | Her muhtarlığa düşen yüzey ölçü (Km <sup>2</sup> )<br>Area per village (Km <sup>2</sup> ) |   | Muhtarlık sayısı<br>Number of villages | Ortalama köy (muhtarlık) nüfusu<br>Population per village | Her muhtarlığa düşen yüzey ölçü (Km <sup>2</sup> )<br>Area per village (Km <sup>2</sup> ) | Muhtarlık sayısı<br>Number of villages | Ortalama köy (muhtarlık) nüfusu<br>Population per village | Her muhtarlığa düşen yüzey ölçü (Km <sup>2</sup> )<br>Area per village (Km <sup>2</sup> ) |
| <b>RİZE</b>                                   |  |   |   |  |   |   |   |  |   |   |  |   |   |
| Toplam - Total ...                            | 266                                    | 650   | 14.5  | 281                                    | 587   | 13.0  | Toplam - Total ...                            | 448                                    | 344   | 25.9  | 441                                    | 284   | 25.7  |
| Merkez .....                                  | 103                                    | 722   | 4.8   | 96                                     | 591   | 5.4   | Merkez .....                                  | 23                                     | 464   | 15.0  | 23                                     | 409   | 20.8  |
| Ardeşen .....                                 | 42                                     | 554   | 30.3  | —                                      | —   | —   | Baykam .....                                  | 23                                     | 356   | 24.9  | 25                                     | 296   | 15.9  |
| Çayeli .....                                  | 32                                     | 803   | 14.2  | 42                                     | 710   | 11.4  | Beşiri .....                                  | 53                                     | 412   | 21.3  | 53                                     | 275   | 25.5  |
| Fındıklı .....                                | 16                                     | 530   | 25.5  | 14                                     | 641   | —   | Eruh .....                                    | 85                                     | 311   | 20.7  | 86                                     | 267   | 20.8  |
| İkizdere .....                                | 27                                     | 549   | 33.5  | 30                                     | 560   | 33.2  | Kozluk .....                                  | 43                                     | 393   | 26.7  | 34                                     | 344   | 14.0  |
| Pazar .....                                   | 46                                     | 573   | 6.8   | 99                                     | 531   | 16.9  | Kurtalan .....                                | 62                                     | 299   | 17.3  | 63                                     | 252   | 16.5  |
| <b>ŞİRT</b>                                   |  |   |   |  |   |   |   |  |   |   |  |   |   |
| <b>SAKARYA</b>                                |  |   |   |  |   |   |   |  |   |   |  |   |   |
| Toplam - Total ...                            | 418                                    | 533   | 10.7  | 391                                    | 494   | 11.5  | Merkez .....                                  | 23                                     | 464   | 15.0  | 23                                     | 409   | 20.8  |
| Merkez .....                                  | 134                                    | 593   | 7.0   | 117                                    | 514   | 6.8   | Baykam .....                                  | 23                                     | 356   | 24.9  | 25                                     | 296   | 15.9  |
| Akyazı .....                                  | 62                                     | 630   | 11.5  | 60                                     | 601   | 9.3   | Beşiri .....                                  | 53                                     | 412   | 21.3  | 53                                     | 275   | 25.5  |
| Geyve .....                                   | 118                                    | 379   | 11.8  | 116                                    | 361   | 10.3  | Eruh .....                                    | 85                                     | 311   | 20.7  | 86                                     | 267   | 20.8  |
| Hendek .....                                  | 60                                     | 461   | 9.8   | 57                                     | 463   | 8.4   | Kozluk .....                                  | 43                                     | 393   | 26.7  | 34                                     | 344   | 14.0  |
| Karasu .....                                  | 44                                     | 727   | 19.3  | 41                                     | 641   | 22.2  | Kurtalan .....                                | 62                                     | 299   | 17.3  | 63                                     | 252   | 16.5  |
| <b>SAMSUN</b>                                 |  |   |   |  |   |   |   |  |   |   |  |   |   |
| Toplam - Total ...                            | 779                                    | 548   | 12.4  | 749                                    | 508   | 12.5  | Pervari .....                                 | 47                                     | 387   | 40.7  | 46                                     | 328   | 47.6  |
| Merkez .....                                  | 94                                     | 639   | 10.3  | 90                                     | 572   | 14.6  | Sason .....                                   | 28                                     | 389   | 30.1  | 28                                     | 341   | 21.3  |
| Alaçam .....                                  | 43                                     | 599   | 15.0  | 43                                     | 550   | 15.7  | Şirnak .....                                  | 38                                     | 279   | 45.6  | 38                                     | 222   | 40.9  |
| Bafra .....                                   | 86                                     | 804   | 19.3  | 74                                     | 783   | 16.8  | Şirvan .....                                  | 46                                     | 252   | 23.7  | 45                                     | 200   | 32.8  |
| Çarşamba .....                                | 137                                    | 617   | 11.2  | 132                                    | 560   | 12.6  | <b>SİNOP</b>                                  |  |   |   |  |   |   |
| Havza .....                                   | 81                                     | 425   | 9.8   | 80                                     | 399   | 13.9  | Toplam - Total ...                            | 436                                    | 498   | 14.0  | 434                                    | 478   | 14.0  |
| Kavak .....                                   | 87                                     | 400   | 11.0  | 87                                     | 374   | 6.9   | Merkez .....                                  | 71                                     | 611   | 10.9  | 67                                     | 586   | 10.1  |
| Lâdik .....                                   | 53                                     | 357   | 10.8  | 53                                     | 343   | 11.2  | Ayancık .....                                 | 114                                    | 513   | 12.3  | 120                                    | 481   | 13.9  |
| Terme .....                                   | 63                                     | 790   | 12.2  | 60                                     | 748   | 11.2  | Boyabat .....                                 | 119                                    | 402   | 14.5  | 168                                    | 406   | 13.7  |
| Vezirköprü .....                              | 135                                    | 368   | 12.9  | 130                                    | 354   | 11.6  | Duragan .....                                 | 53                                     | 422   | 21.2  | —                                      | —   | —   |
| <b>SEYHAN</b>                                 |  |   |   |  |   |   |   |  |   |   |  |   |   |
| Toplam - Total ...                            | 703                                    | 555   | 25.1  | 694                                    | 482   | 24.9  | Gerze .....                                   | 79                                     | 572   | 13.5  | 79                                     | 536   | 18.1  |
| Merkez .....                                  | 157                                    | 463   | 18.1  | 155                                    | 441   | 18.4  | <b>SİVAS</b>                                  |  |   |   |  |   |   |
| Bahçe .....                                   | 39                                     | 783   | 19.3  | 40                                     | 635   | 12.0  | Toplam - Total ...                            | 1235                                   | 385   | 22.9  | 1221                                   | 368   | 23.7  |
| Ceyhan .....                                  | 96                                     | 728   | 21.1  | 97                                     | 621   | 20.7  | Merkez .....                                  | 135                                    | 389   | 22.7  | 125                                    | 381   | 23.6  |
| Feke .....                                    | 36                                     | 384   | 38.6  | 36                                     | 357   | 73.0  | Divriği .....                                 | 101                                    | 377   | 27.3  | 82                                     | 375   | 30.9  |
| Kadirli .....                                 | 65                                     | 711   | 23.5  | 65                                     | 535   | 20.5  | Gemerek .....                                 | 25                                     | 919   | 39.9  | —                                      | —   | —   |
| Karaisalı .....                               | 103                                    | 418   | 30.3  | 120                                    | 390   | 29.2  | Gürün .....                                   | 61                                     | 402   | 46.1  | 62                                     | 357   | 41.1  |
| Kozan .....                                   | 92                                     | 572   | 21.9  | 90                                     | 479   | 23.8  | Hafik .....                                   | 135                                    | 382   | 22.2  | 133                                    | 366   | 24.9  |
| Osmaniye .....                                | 50                                     | 571   | 19.5  | 42                                     | 516   | 17.1  | İmranlı .....                                 | 101                                    | 262   | 12.6  | 108                                    | 260   | —   |
| Pozantı .....                                 | 14                                     | 577   | 53.9  | —                                      | —   | —   | Kangal .....                                  | 121                                    | 376   | 31.4  | 134                                    | 351   | 34.2  |
| Saimbeyli .....                               | 51                                     | 483   | 43.5  | 49                                     | 438   | 32.5  | Koyulhisar .....                              | 43                                     | 542   | 23.6  | 53                                     | 488   | 22.5  |
| <b>TEKİRDAĞ</b>                               |  |   |   |  |   |   |   |  |   |   |  |   |   |
| Toplam - Total ...                            | 287                                    | 680   | 21.3  | 286                                    | 626   | 21.3  | Suşehri .....                                 | 131                                    | 331   | 12.6  | 118                                    | 293   | 12.2  |
| Merkez .....                                  | 57                                     | 565   | 15.4  | 56                                     | 528   | 14.9  | Şarkışla .....                                | 112                                    | 444   | 23.3  | 144                                    | 515   | 26.8  |
| Çorlu .....                                   | 44                                     | 1050  | 34.3  | 42                                     | 962   | 32.2  | Yıldızeli .....                               | 132                                    | 401   | 21.4  | 133                                    | 379   | 21.0  |
| Hayrabolu .....                               | 51                                     | 602   | 21.8  | 51                                     | 537   | 24.2  | Zara .....                                    | 138                                    | 322   | 17.8  | 129                                    | 309   | 29.0  |
| Malikara .....                                | 75                                     | 562   | 16.3  | 75                                     | 512   | 15.9  | <b>ŞİRKÖY</b>                                 |  |   |   |  |   |   |
| Saray .....                                   | 31                                     | 905   | 28.6  | 32                                     | 880   | 24.9  | Toplam - Total ...                            | 287                                    | 680   | 21.3  | 286                                    | 626   | 21.3  |
| Şarköy .....                                  | 29                                     | 548   | 17.5  | 30                                     | 506   | 22.6  | Merkez .....                                  | 57                                     | 565   | 15.4  | 56                                     | 528   | 14.9  |



12 — VİLÂYET VE KAZALAR İTİBARIYLA KÖY (MUHTARLIK) SAYISI, ORTALAMA MUHTARLIK NÜFUSU VE YÜZEY ÖLÇÜLERİ  
NUMBER OF VILLAGES, AVERAGE POPULATION AND AREA PER VILLAGE BY PROVINCES AND BY DISTRICTS

| Vilâyet ve kazalar<br>Provinces and districts | 1955                                   |   |   | 1950                                   |   |   | Vilâyet ve kazalar<br>Provinces and districts | 1955                                   |   |   | 1950                                   |   |   |
|---|--|---|---|--|---|---|---|--|---|---|--|---|---|
|   | Muhtarlık sayısı<br>Number of villages | Ortalama köy (muhtarlık) nüfusu<br>Population per village | Her muhtarlığa düşen yüzey ölçü (Km <sup>2</sup> )<br>Area per village (Km <sup>2</sup> ) | Muhtarlık sayısı<br>Number of villages | Ortalama köy (muhtarlık) nüfusu<br>Population per village | Her muhtarlığa düşen yüzey ölçü (Km <sup>2</sup> )<br>Area per village (Km <sup>2</sup> ) |   | Muhtarlık sayısı<br>Number of villages | Ortalama köy (muhtarlık) nüfusu<br>Population per village | Her muhtarlığa düşen yüzey ölçü (Km <sup>2</sup> )<br>Area per village (Km <sup>2</sup> ) | Muhtarlık sayısı<br>Number of villages | Ortalama köy (muhtarlık) nüfusu<br>Population per village | Her muhtarlığa düşen yüzey ölçü (Km <sup>2</sup> )<br>Area per village (Km <sup>2</sup> ) |
| <b>TOKAT</b>                                  |  |   |   |  |   | <b>UŞAK</b>   |   |  |   |   |  |   |   |
| Toplam - Total ...                            | 664                                    | 458   | 15.0  | 642                                    | 438   | 15.8  | Toplam - Total ...                            | 238                                    | 520   | 22.6  | 237                                    | 550   | 23.2  |
| Merkez .....                                  | 91                                     | 405   | 16.7  | 112                                    | 436   | 19.6  | Merkez .....                                  | 65                                     | 492   | 19.8  | 148                                    | 658   | 25.8  |
| Almus .....                                   | 30                                     | 594   | 23.2  | —                                      | —   | —   | Banaz .....                                   | 42                                     | 660   | 25.1  | —                                      | —   | —   |
| Artova .....                                  | 77                                     | 458   | 18.0  | 76                                     | 438   | 18.9  | Eşme .....                                    | 68                                     | 380   | 19.6  | 89                                     | 363   | 18.8  |
| Erbaa .....                                   | 74                                     | 604   | 14.5  | 68                                     | 566   | 13.5  | Karahallı .....                               | 14                                     | 846   | 25.0  | —                                      | —   | —   |
| Niksar .....                                  | 96                                     | 426   | 10.7  | 92                                     | 393   | 12.6  | Sivash .....                                  | 21                                     | 606   | 26.4  | —                                      | —   | —   |
| Reşadiye .....                                | 105                                    | 406   | 14.6  | 104                                    | 400   | 14.6  | Ulubey .....                                  | 28                                     | 487   | 28.7  | —                                      | —   | —   |
| Turhal .....                                  | 75                                     | 536   | 16.6  | 74                                     | 516   | 15.6  |   |  |   |   |  |   |   |
| Zile .....                                    | 116                                    | 399   | 12.9  | 116                                    | 382   | 15.4  |   |  |   |   |  |   |   |
| <b>TRABZON</b>                                |  |   |   |  |   | <b>VAN</b>  |   |  |   |   |  |   |   |
| Toplam - Total ...                            | 577                                    | 698   | 8.1   | 583                                    | 642   | 7.8   | Toplam - Total ...                            | 555                                    | 255   | 33.3  | 522                                    | 228   | 34.0  |
| Merkez .....                                  | 87                                     | 870   | 6.2   | 84                                     | 781   | 6.2   | Merkez .....                                  | 98                                     | 252   | 23.3  | 98                                     | 215   | 25.2  |
| Akçaabat .....                                | 81                                     | 736   | 5.7   | 87                                     | 703   | 5.5   | Başkale .....                                 | 62                                     | 208   | 41.9  | 67                                     | 181   | 48.2  |
| Araklı .....                                  | 36                                     | 939   | 9.8   | —                                      | —   | —   | Çatak .....                                   | 25                                     | 362   | 73.2  | 24                                     | 341   | 74.7  |
| Çaykara .....                                 | 39                                     | 887   | 16.9  | 41                                     | 817   | —   | Erçiğ .....                                   | 81                                     | 300   | 26.9  | 60                                     | 314   | 30.5  |
| Maçka .....                                   | 75                                     | 494   | 13.3  | 74                                     | 472   | 11.3  | Gevaş .....                                   | 31                                     | 278   | 21.6  | 31                                     | 240   | 20.5  |
| Of .....                                      | 80                                     | 573   | 6.4   | 79                                     | 536   | 13.6  | Gürpınar .....                                | 67                                     | 245   | 59.9  | 67                                     | 197   | 53.5  |
| Sürmene .....                                 | 49                                     | 794   | 9.8   | 85                                     | 807   | 11.7  | Muradiye .....                                | 116                                    | 214   | 21.3  | 100                                    | 204   | 24.3  |
| Tonya .....                                   | 22                                     | 896   | 9.6   | —                                      | —   | —   | Özalp .....                                   | 75                                     | 282   | 32.3  | 75                                     | 231   | 23.8  |
| Vakfikebir .....                              | 108                                    | 530   | 4.3   | 133                                    | 510   | 4.8   |   |  |   |   |  |   |   |
| <b>TUNCELİ</b>                                |  |   |   |  |   | <b>YOZGAT</b>   |   |  |   |   |  |   |   |
| Toplam - Total ...                            | 404                                    | 264   | 19.2  | 369                                    | 251   | 22.7  | Toplam - Total ...                            | 708                                    | 493   | 22.5  | 696                                    | 464   | 21.7  |
| Merkez .....                                  | 34                                     | 311   | 25.0  | 29                                     | 305   | 16.5  | Merkez .....                                  | 101                                    | 505   | 21.6  | 101                                    | 465   | 15.4  |
| Çemişkezek .....                              | 51                                     | 241   | 17.1  | 54                                     | 213   | 27.3  | Akdağmadeni .....                             | 129                                    | 431   | 19.0  | 143                                    | 393   | 18.7  |
| Hozat .....                                   | 40                                     | 247   | 19.5  | 35                                     | 239   | 27.3  | Boğazlıyan .....                              | 79                                     | 696   | 34.7  | 78                                     | 610   | 51.1  |
| Mazgirt .....                                 | 78                                     | 282   | 9.4   | 76                                     | 258   | 10.5  | Çayıralan .....                               | 34                                     | 834   | 44.1  | 33                                     | 793   | —   |
| Nazımiye .....                                | 32                                     | 285   | 17.4  | 30                                     | 256   | 27.9  | Çekerek .....                                 | 104                                    | 421   | 16.0  | 103                                    | 385   | 16.2  |
| Ovacık .....                                  | 59                                     | 198   | 26.2  | 42                                     | 206   | 40.8  | Çiçekdağ .....                                | 67                                     | 394   | 21.6  | 65                                     | 361   | 22.1  |
| Pertek .....                                  | 49                                     | 314   | 19.7  | 46                                     | 296   | 20.8  | Sorgun .....                                  | 101                                    | 512   | 17.3  | 84                                     | 505   | 19.4  |
| Pülümür .....                                 | 63                                     | 260   | 23.5  | 57                                     | 250   | 20.3  | Şefaathı .....                                | 40                                     | 476   | 6.6   | —                                      | —   | —   |
|   |  |   |   |  |   |   | Yerköy .....                                  | 53                                     | 342   | 36.8  | 89                                     | 384   | 24.6  |
| <b>URFA</b>                                   |  |   |   |  |   | <b>ZONGULDAK</b>  |   |  |   |   |  |   |   |
| Toplam - Total ...                            | 624                                    | 394   | 31.1  | 623                                    | 344   | 33.2  | Toplam - Total ...                            | 744                                    | 532   | 11.4  | 722                                    | 500   | 10.3  |
| Merkez .....                                  | 174                                    | 301   | 20.4  | 175                                    | 275   | 21.4  | Merkez .....                                  | 47                                     | 1338  | 12.9  | 46                                     | 1066  | 14.9  |
| Akçakale .....                                | 99                                     | 215   | 18.9  | 98                                     | 172   | 19.9  | Bartın .....                                  | 184                                    | 397   | 7.6   | 183                                    | 371   | 6.1   |
| Birecik .....                                 | 36                                     | 453   | 26.9  | 71                                     | 455   | 21.9  | Çaycuma .....                                 | 75                                     | 647   | 6.6   | 76                                     | 582   | 10.0  |
| Bozova .....                                  | 74                                     | 375   | 21.3  | 74                                     | 354   | 20.5  | Devrek .....                                  | 79                                     | 653   | 23.5  | 93                                     | 666   | 16.8  |
| Halfeti .....                                 | 35                                     | 517   | 13.4  | —                                      | —   | —   | Eflâni .....                                  | 59                                     | 359   | 11.1  | —                                      | —   | —   |
| Hilvan .....                                  | 48                                     | 338   | 25.8  | 47                                     | 307   | 28.0  | Ereğli .....                                  | 125                                    | 475   | 9.1   | 121                                    | 427   | 8.2   |
| Siverek .....                                 | 52                                     | 771   | 83.0  | 52                                     | 668   | 85.8  | Karabük .....                                 | 52                                     | 654   | 12.7  | —                                      | —   | —   |
| Sürüç .....                                   | 70                                     | 415   | 11.5  | 70                                     | 366   | 9.7   | Safranbolu .....                              | 58                                     | 321   | 16.6  | 136                                    | 431   | 11.7  |
| Viranşehir .....                              | 36                                     | 684   | 126.9   | 36                                     | 450   | 152.7   | Ulus .....                                    | 65                                     | 410   | 11.0  | 65                                     | 387   | 11.0  |



**KISIM - 2**  
**PART - 2**

**Yaş ve Cinsiyet İtibarile Nüfus**  
Population By Age And Sex

KISIM  
PART 2

ANALYSIS OF THE  
ON BY AGE AND SEX

## 13 — YAŞ GURUPLARI İTİBARİLE NÜFUS — POPULATION BY AGE GROUPS

## TÜRKİYE TOPLAMI — NATIONAL TOTAL

| Yaş Gurupları<br>Age groups | Toplam - Total |            |              | 10 000 ve daha fazla nüfuslu yerler<br>Localities having 10 000 or more inhabitants |            |              | 10 000 den az nüfuslu yerler<br>Localities having less than 10 000 inhabitants |            |              |
|-----------------------------|----------------|------------|--------------|---|------------|--------------|--|------------|--------------|
|                             | Toplam Total   | Erkek Male | Kadın Female | Toplam Total  | Erkek Male | Kadın Female | Toplam Total   | Erkek Male | Kadın Female |
| Toplam Total                | 24 064 763     | 12 233 421 | 11 831 342   | 5 425 308   | 2 971 372  | 2 453 936    | 18 639 455   | 9 262 049  | 9 377 406    |
| 0 - 4                       | 3 858 713      | 1 982 328  | 1 876 385    | 633 764   | 329 674    | 304 090      | 3 224 949  | 1 652 654  | 1 572 285    |
| 5 - 9                       | 3 233 882      | 1 674 361  | 1 559 521    | 580 466   | 297 614    | 282 852      | 2 653 416  | 1 376 747  | 1 276 669    |
| 10 - 14                     | 2 382 625      | 1 293 749  | 1 880 876    | 472 123   | 254 182    | 217 941      | 1 910 502  | 1 039 567  | 870 935      |
| 15 - 19                     | 2 332 689      | 1 246 288  | 1 086 401    | 537 158   | 312 790    | 224 368      | 1 795 531  | 933 498    | 862 033      |
| 20 - 24                     | 2 317 664      | 1 208 312  | 1 109 352    | 722 192   | 485 418    | 236 774      | 1 595 472  | 722 894    | 872 578      |
| 25 - 29                     | 1 978 041      | 957 994    | 1 020 047    | 509 483   | 285 551    | 223 932      | 1 468 558  | 672 443    | 796 115      |
| 30 - 34                     | 1 477 998      | 747 870    | 730 128      | 383 801   | 216 210    | 167 591      | 1 094 197  | 531 660    | 562 537      |
| 25 - 39                     | 1 043 648      | 518 633    | 525 015      | 265 052   | 139 153    | 125 899      | 778 596  | 379 480    | 399 116      |
| 40 - 44                     | 1 286 292      | 665 731    | 620 561      | 316 690   | 175 254    | 141 436      | 969 602  | 490 477    | 479 125      |
| 45 - 49                     | 996 590        | 524 193    | 472 397      | 251 397   | 132 628    | 118 769      | 745 193  | 391 565    | 353 618      |
| 50 - 54                     | 1 031 947      | 504 577    | 527 370      | 228 408   | 113 896    | 114 512      | 803 539  | 390 681    | 412 858      |
| 55 - 59                     | 635 019        | 326 719    | 308 300      | 167 757   | 84 210     | 83 547       | 467 262  | 242 509    | 224 753      |
| 60 - 64                     | 629 345        | 242 673    | 386 672      | 138 724   | 57 284     | 81 440       | 490 621  | 185 389    | 305 232      |
| 65 - 69                     | 298 788        | 126 235    | 172 553      | 84 636  | 35 773     | 48 863       | 214 152  | 90 462     | 123 690      |
| 70 - 74                     | 269 248        | 98 303     | 170 945      | 63 191  | 24 433     | 38 758       | 206 057  | 73 870     | 132 187      |
| 75 - 79                     | 103 708        | 42 539     | 61 169       | 30 896  | 12 669     | 18 227       | 72 812   | 29 870     | 42 942       |
| 80 - 84                     | 90 071         | 31 408     | 58 663       | 18 648  | 6 155      | 12 493       | 71 423   | 25 253     | 46 170       |
| 85 - 89                     | 24 615         | 9 421      | 15 194       | 6 647   | 2 246      | 4 401        | 17 968   | 7 175      | 10 793       |
| 90 - 94                     | 22 514         | 7 732      | 14 782       | 4 380   | 1 379      | 3 001        | 18 134   | 6 353      | 11 781       |
| 95 +                        | 13 464         | 5 066      | 8 398        | 2 416   | 837        | 1 579        | 11 048   | 4 229      | 6 819        |
| Meçhul<br>Unknown           | 37 902         | 19 289     | 18 613       | 7 479   | 4 016      | 3 463        | 30 423   | 15 273     | 15 150       |

## 14 — TEK YAŞLAR İTİBARİLE NÜFUS — POPULATION BY SINGLE AGES

## TÜRKİYE TOPLAMI — NATIONAL TOTAL

| Yaşlar<br>Ages  | Toplam - Total  |               |                 | 10 000 ve daha fazla nüfuslu yerler<br>Localities having 10 000 or more inhabitants |               |                 | 10 000 den az nüfuslu yerler<br>Localities having less than 10 000 inhabitants |               |                 |
|-----------------|-----------------|---------------|-----------------|---|---------------|-----------------|--|---------------|-----------------|
|                 | Toplam<br>Total | Erkek<br>Male | Kadın<br>Female | Toplam<br>Total   | Erkek<br>Male | Kadın<br>Female | Toplam<br>Total  | Erkek<br>Male | Kadın<br>Female |
| Toplam<br>Total | 24 064 763      | 12 233 421    | 11 831 342      | 5 425 308   | 2 971 372     | 2 453 936       | 18 639 455   | 9 262 049     | 9 377 406       |
| — 1             | 738 959         | 376 906       | 362 053         | 135 692   | 71 457        | 64 235          | 603 267  | 305 449       | 297 818         |
| 1               | 740 111         | 382 644       | 357 467         | 117 296   | 61 096        | 56 200          | 622 815  | 321 548       | 301 267         |
| 2               | 806 330         | 417 521       | 388 809         | 125 222   | 65 135        | 60 087          | 681 108  | 352 386       | 328 722         |
| 3               | 806 009         | 410 083       | 395 926         | 128 940   | 66 478        | 62 462          | 677 069  | 343 605       | 333 464         |
| 4               | 767 304         | 395 174       | 372 130         | 126 614   | 65 508        | 61 106          | 640 690  | 329 666       | 311 024         |
| 5               | 939 054         | 431 525       | 407 529         | 135 243   | 69 683        | 65 560          | 703 811  | 361 842       | 341 969         |
| 6               | 686 365         | 348 441       | 337 924         | 108 617   | 55 469        | 52 148          | 577 748  | 292 972       | 284 776         |
| 7               | 625 306         | 328 882       | 296 424         | 124 701   | 64 266        | 60 435          | 500 605  | 264 616       | 235 989         |
| 8               | 669 069         | 345 537       | 323 532         | 112 966   | 57 006        | 55 960          | 556 103  | 288 531       | 267 572         |
| 9               | 414 088         | 219 976       | 194 112         | 98 939  | 51 190        | 47 749          | 315 149  | 168 786       | 146 363         |
| 10              | 687 098         | 366 489       | 320 609         | 105 191   | 54 194        | 50 997          | 581 907  | 312 295       | 269 612         |
| 11              | 301 491         | 167 406       | 134 085         | 81 658  | 43 172        | 38 486          | 219 833  | 124 234       | 95 599          |
| 12              | 556 020         | 305 392       | 250 698         | 98 488  | 53 188        | 45 300          | 457 532  | 252 204       | 205 328         |
| 13              | 418 846         | 228 158       | 190 688         | 93 237  | 51 276        | 41 961          | 325 609  | 176 882       | 148 727         |
| 14              | 419 170         | 226 304       | 192 866         | 93 549  | 52 352        | 41 197          | 325 621  | 173 952       | 161 669         |
| 15              | 596 960         | 322 053       | 274 907         | 107 595   | 62 368        | 45 227          | 489 365  | 259 685       | 229 680         |
| 16              | 434 214         | 233 080       | 201 134         | 101 358   | 58 779        | 42 579          | 332 856  | 174 301       | 158 555         |
| 17              | 396 241         | 218 577       | 177 664         | 106 619   | 62 784        | 42 835          | 289 622  | 155 793       | 133 829         |
| 18              | 604 896         | 299 490       | 305 406         | 126 613   | 71 822        | 54 991          | 478 283  | 227 868       | 250 415         |
| 19              | 300 378         | 1730 88       | 127 290         | 94 973  | 57 237        | 37 736          | 205 405  | 115 851       | 89 554          |
| 20              | 796 369         | 306 872       | 489 488         | 171 974   | 103 332       | 68 642          | 624 386  | 203 540       | 420 846         |
| 21              | 342 965         | 235 796       | 107 169         | 165 702   | 131 758       | 33 944          | 177 263  | 104 038       | 73 225          |
| 22              | 506 961         | 291 072       | 215 889         | 178 842   | 127 431       | 51 411          | 328 119  | 163 641       | 164 478         |
| 23              | 360 035         | 199 863       | 169 172         | 107 505   | 65 231        | 42 274          | 252 530  | 124 632       | 117 898         |
| 24              | 311 343         | 174 709       | 126 634         | 98 169  | 57 666        | 40 503          | 213 174  | 117 043       | 96 131          |
| 25              | 838 412         | 309 693       | 526 719         | 141 225   | 70 559        | 70 666          | 697 187  | 239 134       | 458 053         |
| 26              | 296 327         | 164 383       | 131 944         | 92 514  | 53 519        | 38 995          | 203 813  | 110 864       | 92 949          |
| 27              | 271 247         | 154 721       | 116 526         | 91 879  | 52 540        | 38 839          | 179 868  | 102 181       | 77 687          |
| 28              | 343 711         | 185 489       | 158 222         | 103 351   | 58 997        | 44 354          | 240 360  | 126 492       | 113 868         |
| 29              | 228 344         | 143 708       | 84 636          | 81 014  | 49 936        | 31 078          | 147 330  | 93 772        | 53 558          |
| 30              | 757 882         | 299 309       | 458 573         | 128 629   | 67 628        | 71 001          | 619 253  | 231 681       | 387 572         |
| 31              | 186 661         | 124 559       | 62 107          | 64 665  | 41 935        | 22 730          | 121 996  | 82 624        | 39 372          |
| 32              | 212 395         | 127 603       | 84 792          | 70 933  | 41 982        | 28 951          | 141 462  | 85 621        | 55 841          |
| 33              | 176 100         | 108 367       | 67 733          | 59 822  | 35 683        | 24 139          | 116 278  | 72 684        | 43 594          |
| 34              | 144 960         | 88 032        | 56 928          | 49 752  | 28 982        | 20 770          | 95 208   | 59 050        | 36 158          |
| 35              | 519 338         | 206 160       | 313 178         | 95 850  | 43 554        | 52 296          | 423 488  | 162 606       | 260 882         |
| 36              | 137 904         | 82 161        | 55 743          | 43 800  | 24 878        | 18 922          | 94 104   | 57 283        | 36 821          |
| 37              | 109 354         | 66 853        | 42 496          | 37 421  | 21 047        | 16 374          | 71 933   | 45 811        | 26 122          |
| 38              | 160 023         | 88 170        | 71 853          | 48 840  | 26 117        | 22 723          | 111 183  | 62 053        | 49 130          |
| 39              | 117 029         | 75 284        | 41 745          | 39 141  | 23 557        | 15 584          | 77 888   | 51 727        | 26 161          |
| 40              | 645 475         | 249 570       | 395 905         | 112 449   | 49 239        | 63 210          | 533 026  | 200 331       | 332 695         |
| 41              | 149 513         | 103 181       | 46 332          | 48 239  | 32 092        | 16 147          | 101 274  | 71 089        | 30 185          |
| 42              | 186 478         | 119 029       | 67 449          | 58 759  | 35 913        | 22 846          | 127 719  | 83 116        | 44 603          |
| 43              | 162 581         | 104 110       | 58 471          | 51 533  | 31 193        | 20 340          | 111 048  | 72 917        | 38 131          |
| 44              | 142 245         | 89 841        | 52 404          | 45 710  | 26 817        | 18 893          | 96 535   | 63 024        | 33 511          |
| 45              | 491 194         | 208 725       | 282 469         | 95 719  | 42 684        | 53 035          | 395 475  | 166 041       | 229 439         |
| 46              | 148 294         | 93 951        | 54 343          | 44 558  | 26 283        | 18 275          | 103 736  | 67 668        | 36 068          |
| 47              | 127 271         | 83 100        | 44 171          | 40 608  | 23 989        | 16 619          | 86 663   | 59 111        | 27 552          |
| 48              | 141 829         | 83 605        | 58 224          | 41 413  | 23 065        | 18 348          | 100 416  | 60 540        | 39 876          |
| 49              | 88 002          | 54 812        | 33 190          | 29 099  | 10 607        | 12 492          | 58 903   | 38 205        | 20 698          |

## 14 — TEK YAŞLAR İTİBARİLE NÜFUS — POPULATION BY SINGLE AGES

## TÜRKİYE TOPLAMI — NATIONAL TOTAL

| Yaşlar<br>Ages    | Toplam - Total  |               |                 | 10 000 ve daha fazla nüfuslu yerler<br>Localities having 10 000 or more inhabitants |               |                 | 10 000 den az nüfuslu yerler<br>Localities having less than 10 000 inhabitants |               |                 |
|-------------------|-----------------|---------------|-----------------|---|---------------|-----------------|--|---------------|-----------------|
|                   | Toplam<br>Total | Erkek<br>Male | Kadın<br>Female | Toplam<br>Total   | Erkek<br>Male | Kadın<br>Female | Toplam<br>Total  | Erkek<br>Male | Kadın<br>Female |
| 50                | 542 005         | 188 536       | 353 469         | 87 635  | 31 640        | 55 995          | 454 370  | 156 896       | 297 474         |
| 51                | 118 365         | 80 175        | 38 190          | 34 220  | 21 239        | 12 981          | 84 145   | 58 936        | 25 209          |
| 52                | 138 203         | 87 750        | 50 453          | 38 836  | 22 455        | 16 381          | 99 367   | 65 295        | 34 072          |
| 53                | 121 487         | 77 981        | 43 506          | 34 256  | 19 784        | 14 472          | 87 231   | 58 197        | 29 034          |
| 54                | 111 887         | 70 135        | 41 752          | 33 461  | 18 778        | 14 683          | 78 426   | 51 357        | 27 069          |
| 55                | 318 393         | 136 369       | 182 024         | 66 267  | 27 369        | 38 898          | 252 126  | 109 000       | 143 126         |
| 56                | 104 644         | 64 147        | 40 497          | 31 037  | 17 656        | 13 381          | 73 607   | 46 491        | 27 116          |
| 57                | 75 283          | 47 280        | 28 003          | 24 901  | 14 285        | 10 616          | 50 382   | 32 995        | 17 387          |
| 58                | 80 318          | 45 136        | 35 182          | 25 350  | 13 538        | 11 812          | 54 968   | 31 698        | 23 370          |
| 59                | 56 381          | 33 787        | 22 594          | 20 202  | 11 362        | 8 840           | 36 179   | 22 425        | 13 754          |
| 60                | 432 432         | 130 072       | 302 360         | 71 457  | 21 465        | 49 992          | 360 975  | 108 607       | 252 368         |
| 61                | 59 340          | 35 189        | 24 151          | 19 297  | 10 788        | 8 509           | 40 043   | 24 401        | 15 642          |
| 62                | 52 304          | 28 991        | 23 313          | 17 643  | 9 289         | 8 354           | 34 661   | 19 702        | 14 959          |
| 63                | 49 166          | 28 057        | 21 109          | 16 991  | 9 008         | 7 983           | 32 175   | 19 049        | 13 126          |
| 64                | 36 103          | 20 364        | 15 739          | 13 336  | 6 734         | 6 602           | 22 767   | 13 630        | 9 137           |
| 65                | 172 229         | 56 754        | 115 475         | 38 865  | 12 704        | 26 161          | 133 364  | 44 050        | 89 314          |
| 66                | 37 606          | 21 129        | 16 477          | 13 643  | 6 964         | 6 679           | 23 963   | 14 165        | 9 798           |
| 67                | 32 042          | 17 784        | 14 258          | 11 835  | 6 041         | 5 794           | 20 207   | 11 743        | 8 464           |
| 68                | 35 405          | 18 448        | 16 955          | 12 043  | 5 802         | 6 241           | 23 360   | 12 646        | 10 714          |
| 69                | 21 508          | 12 120        | 9 388           | 8 250   | 4 262         | 3 988           | 13 258   | 7 858         | 5 400           |
| 70                | 195 647         | 58 943        | 136 704         | 35 394  | 10 353        | 25 041          | 160 253  | 48 590        | 111 663         |
| 71                | 25 170          | 13 958        | 11 212          | 9 337   | 4 884         | 4 453           | 15 833   | 9 074         | 6 759           |
| 72                | 21 230          | 10 696        | 10 534          | 7 580   | 3 369         | 3 884           | 13 650   | 7 000         | 6 650           |
| 73                | 15 234          | 8 325         | 6 909           | 5 949   | 3 103         | 2 846           | 9 285  | 5 222         | 4 063           |
| 74                | 11 966          | 6 381         | 5 585           | 4 931   | 2 397         | 2 534           | 7 035  | 3 984         | 3 051           |
| 75                | 62 606          | 21 338        | 41 270          | 15 310  | 5 192         | 10 118          | 47 296   | 16 144        | 31 152          |
| 76                | 16 051          | 8 484         | 7 567           | 6 102   | 2 910         | 3 192           | 9 949  | 5 574         | 4 375           |
| 77                | 8 350           | 4 535         | 3 815           | 3 248   | 1 642         | 1 606           | 5 102  | 2 893         | 2 209           |
| 78                | 10 764          | 5 126         | 5 638           | 3 835   | 1 756         | 2 079           | 6 929  | 3 370         | 3 559           |
| 79                | 5 938           | 3 058         | 2 880           | 2 401   | 1 169         | 1 232           | 3 537  | 1 889         | 1 648           |
| 80                | 70 499          | 21 749        | 48 750          | 11 666  | 3 124         | 8 542           | 58 833   | 18 625        | 40 208          |
| 81                | 7 925           | 4 021         | 3 904           | 2 681   | 1 175         | 1 506           | 5 244  | 2 846         | 2 398           |
| 82                | 5 184           | 2 488         | 2 696           | 1 830   | 796           | 1 034           | 3 354  | 1 692         | 1 666           |
| 83                | 3 604           | 1 759         | 1 845           | 1 360   | 599           | 761             | 2 244  | 1 160         | 1 084           |
| 84                | 2 859           | 1 391         | 1 468           | 1 111   | 461           | 650             | 1 748  | 930           | 818             |
| 85                | 16 336          | 5 527         | 10 809          | 3 802   | 1 091         | 2 711           | 12 534   | 4 436         | 8 098           |
| 86                | 3 427           | 1 667         | 1 760           | 1 183   | 499           | 684             | 2 244  | 1 168         | 1 076           |
| 87                | 1 956           | 888           | 1 068           | 699   | 265           | 434             | 1 257  | 623           | 634             |
| 88                | 1 658           | 749           | 909             | 558   | 213           | 345             | 1 100  | 536           | 564             |
| 89                | 1 238           | 590           | 648             | 405   | 178           | 227             | 833  | 412           | 421             |
| 90                | 18 300          | 5 723         | 12 607          | 3 028   | 756           | 2 272           | 15 302   | 4 967         | 10 335          |
| 91                | 1 522           | 708           | 814             | 455   | 195           | 260             | 1 067  | 513           | 554             |
| 92                | 1 081           | 511           | 570             | 343   | 166           | 177             | 738  | 345           | 393             |
| 93                | 933             | 463           | 470             | 323   | 158           | 165             | 610  | 305           | 305             |
| 94                | 648             | 327           | 321             | 231   | 104           | 127             | 417  | 223           | 194             |
| 95                | 4 051           | 1 491         | 2 560           | 790   | 272           | 518             | 3 261  | 1 219         | 2 042           |
| 96                | 1 083           | 477           | 606             | 282   | 110           | 172             | 801  | 367           | 434             |
| 97                | 757             | 377           | 380             | 238   | 120           | 118             | 519  | 257           | 262             |
| 98 +              | 7 573           | 2 721         | 4 852           | 1 106   | 335           | 771             | 6 467  | 2 386         | 4 081           |
| Meçhul<br>Unknown | 37 902          | 19 289        | 18 613          | 7 479   | 4 016         | 3 463           | 30 423   | 15 273        | 15 150          |

15 — YAŞLAR İTİBARİLE NÜFUS (Toplu - Rakamlar)  
POPULATION BY AGES (Cumulative Figures)

## TÜRKİYE TOPLAMI — NATIONAL TOTAL

| Yaşlar<br>Ages  | Toplam - Total  |               |                 | 10 000 ve daha fazla nüfuslu yerler<br>Localities having 10 000 or more<br>inhabitants |               |                 | 10 000 den az nüfuslu yerler<br>Localities having less than 10 000<br>inhabitants |               |                 |
|-----------------|-----------------|---------------|-----------------|--|---------------|-----------------|---|---------------|-----------------|
|                 | Toplam<br>Total | Erkek<br>Male | Kadın<br>Female | Toplam<br>Total  | Erkek<br>Male | Kadın<br>Female | Toplam<br>Total   | Erkek<br>Male | Kadın<br>Female |
| Toplam<br>Total | 24 064 763      | 12 233 421    | 11 831 342      | 5 425 308  | 2 971 372     | 2 453 936       | 18 639 455  | 9 262 049     | 9 377 406       |
| — 1             | 738 959         | 376 906       | 362 053         | 135 692  | 71 457        | 64 235          | 603 267   | 305 449       | 297 818         |
| 0 — 1           | 1 479 070       | 759 550       | 719 520         | 252 988  | 132 553       | 120 435         | 1 226 082   | 626 997       | 599 085         |
| 0 — 2           | 2 285 400       | 1 177 071     | 1 108 329       | 378 210  | 197 688       | 180 522         | 1 907 190   | 979 383       | 927 807         |
| 0 — 3           | 3 091 409       | 1 587 154     | 1 504 255       | 507 150  | 264 166       | 242 984         | 2 584 258   | 1 322 988     | 1 361 270       |
| 0 — 4           | 3 858 713       | 1 482 328     | 1 876 385       | 533 764  | 329 674       | 204 090         | 3 224 949   | 1 652 654     | 1 572 295       |
| 0 — 5           | 4 697 767       | 2 413 853     | 2 283 914       | 769 007  | 399 357       | 369 650         | 3 928 760   | 2 014 496     | 1 914 264       |
| 0 — 6           | 5 384 132       | 2 762 294     | 2 621 838       | 877 624  | 454 826       | 422 798         | 4 506 508   | 2 307 468     | 2 199 040       |
| 0 — 7           | 6 009 438       | 3 091 176     | 2 918 362       | 1 002 325  | 519 092       | 483 233         | 5 007 113   | 2 572 084     | 2 435 029       |
| 0 — 8           | 6 678 507       | 3 436 713     | 3 241 794       | 1 115 291  | 576 098       | 539 193         | 5 563 212   | 2 860 615     | 2 702 597       |
| 0 — 9           | 7 092 595       | 3 656 689     | 3 435 906       | 1 214 230  | 627 288       | 586 942         | 5 878 365   | 3 029 401     | 2 848 964       |
| 0 — 10          | 7 779 693       | 4 023 168     | 3 756 515       | 1 319 421  | 681 482       | 637 939         | 6 460 272   | 3 341 696     | 3 118 576       |
| 0 — 11          | 8 181 184       | 4 195 584     | 3 890 600       | 1 401 079  | 724 654       | 676 425         | 6 680 105   | 3 465 930     | 3 214 175       |
| 0 — 12          | 8 637 204       | 4 495 976     | 4 141 228       | 1 499 567  | 777 842       | 721 225         | 7 137 637   | 3 718 134     | 3 419 503       |
| 0 — 13          | 9 056 050       | 4 724 134     | 4 331 916       | 1 592 804  | 829 118       | 763 586         | 7 463 246   | 3 895 016     | 3 568 230       |
| 0 — 14          | 9 475 220       | 4 950 438     | 4 524 782       | 1 686 353  | 881 470       | 804 883         | 7 788 867   | 4 068 968     | 3 719 899       |
| 0 — 15          | 10 072 180      | 5 272 491     | 4 799 689       | 1 793 948  | 943 838       | 850 110         | 8 278 232   | 4 328 653     | 3 949 549       |
| 0 — 16          | 10 506 394      | 5 505 571     | 5 000 823       | 1 895 306  | 1 002 617     | 892 689         | 8 611 088   | 4 502 954     | 4 108 134       |
| 0 — 17          | 10 902 635      | 5 724 148     | 5 178 487       | 2 001 925  | 1 065 401     | 936 524         | 8 900 710   | 4 658 747     | 4 241 963       |
| 0 — 18          | 11 507 531      | 6 023 638     | 5 483 893       | 2 128 538  | 1 137 023     | 991 515         | 9 378 993   | 4 886 615     | 4 492 378       |
| 0 — 19          | 11 807 909      | 6 196 726     | 5 611 183       | 2 223 511  | 1 194 260     | 1 029 251       | 9 584 398   | 5 002 466     | 4 581 932       |
| 0 — 20          | 12 604 269      | 6 503 598     | 6 100 671       | 2 395 485  | 1 297 592     | 1 097 893       | 10 208 784  | 5 206 006     | 5 002 778       |
| 0 — 21          | 12 947 234      | 6 739 394     | 6 207 840       | 2 561 187  | 1 429 350     | 1 131 837       | 10 386 047  | 5 310 044     | 5 076 003       |
| 0 — 22          | 13 454 195      | 7 030 466     | 6 423 729       | 2 740 029  | 1 556 781     | 1 183 248       | 10 714 166  | 5 473 685     | 5 240 481       |
| 0 — 23          | 13 814 230      | 7 230 329     | 6 583 901       | 2 847 534  | 1 622 012     | 1 225 522       | 10 966 696  | 5 608 317     | 5 358 379       |
| 0 — 24          | 14 125 573      | 7 405 038     | 6 720 535       | 2 945 703  | 1 679 678     | 1 266 025       | 11 179 870  | 5 725 360     | 5 454 510       |
| 0 — 25          | 14 963 985      | 7 714 731     | 7 249 254       | 3 086 928  | 1 750 237     | 1 336 691       | 11 877 057  | 5 964 494     | 5 912 563       |
| 0 — 26          | 15 260 312      | 7 879 114     | 7 381 198       | 3 179 442  | 1 803 756     | 1 375 686       | 12 080 870  | 6 075 358     | 6 005 512       |
| 0 — 27          | 15 531 559      | 8 033 835     | 7 497 724       | 3 270 821  | 1 856 296     | 1 414 425       | 12 260 738  | 6 177 539     | 6 083 199       |
| 0 — 28          | 15 875 270      | 8 219 324     | 7 655 946       | 3 374 172  | 1 915 293     | 1 458 879       | 12 501 098  | 6 304 031     | 6 197 067       |
| 0 — 29          | 16 103 614      | 8 363 032     | 7 740 582       | 3 455 186  | 1 965 229     | 1 489 957       | 12 648 428  | 6 397 803     | 6 250 625       |
| 0 — 30          | 16 861 496      | 8 662 341     | 8 199 155       | 3 593 815  | 2 032 857     | 1 560 958       | 13 267 681  | 6 629 484     | 6 638 197       |
| 0 — 31          | 17 048 157      | 8 786 900     | 8 261 257       | 3 658 480  | 2 074 792     | 1 583 688       | 13 389 677  | 6 712 108     | 6 677 569       |
| 0 — 32          | 17 260 552      | 8 914 503     | 8 346 049       | 3 729 413  | 2 116 774     | 1 612 639       | 13 531 139  | 6 797 729     | 6 733 410       |
| 0 — 33          | 17 436 652      | 9 122 870     | 8 413 782       | 3 789 235  | 2 152 457     | 1 636 778       | 13 647 417  | 6 870 413     | 6 777 004       |
| 0 — 34          | 17 581 622      | 9 110 902     | 8 470 720       | 3 838 997  | 2 181 439     | 1 657 558       | 13 742 625  | 6 929 463     | 6 813 162       |
| 0 — 35          | 18 100 960      | 9 317 062     | 8 783 898       | 3 934 847  | 2 224 993     | 1 709 854       | 14 166 113  | 7 092 069     | 7 074 044       |
| 0 — 36          | 18 238 864      | 9 399 223     | 8 839 641       | 3 978 647  | 2 249 871     | 1 728 776       | 14 260 217  | 7 149 352     | 7 110 865       |
| 0 — 37          | 18 348 218      | 9 466 081     | 8 882 137       | 4 016 068  | 2 270 918     | 1 745 150       | 14 332 150  | 7 195 163     | 7 136 987       |
| 0 — 38          | 18 508 241      | 9 554 251     | 8 953 990       | 4 064 908  | 2 297 035     | 1 767 873       | 14 443 333  | 7 257 216     | 7 186 117       |
| 0 — 39          | 18 625 270      | 9 629 535     | 8 995 735       | 4 104 049  | 2 320 592     | 1 783 457       | 14 521 221  | 7 308 943     | 7 212 278       |
| 0 — 40          | 19 270 745      | 9 879 105     | 9 391 640       | 4 216 498  | 2 369 831     | 1 846 667       | 15 054 247  | 7 509 274     | 7 544 973       |
| 0 — 41          | 19 420 258      | 9 982 286     | 9 437 972       | 4 264 737  | 2 401 923     | 1 862 814       | 15 155 521  | 7 580 363     | 7 575 158       |
| 0 — 42          | 19 606 736      | 10 101 315    | 9 505 421       | 4 323 496  | 2 437 836     | 1 885 660       | 15 283 240  | 7 663 479     | 7 619 761       |
| 0 — 43          | 19 769 317      | 10 205 425    | 9 563 892       | 4 375 029  | 2 469 029     | 1 906 000       | 15 394 288  | 7 736 396     | 7 657 892       |
| 0 — 44          | 19 911 562      | 10 295 266    | 9 616 296       | 4 420 739  | 2 495 846     | 1 924 893       | 15 490 823  | 7 799 420     | 7 691 403       |
| 0 — 45          | 20 402 756      | 10 503 991    | 9 898 765       | 4 516 458  | 2 538 530     | 1 977 928       | 15 886 298  | 7 965 461     | 7 920 837       |
| 0 — 46          | 20 556 050      | 10 597 942    | 9 953 108       | 4 561 016  | 2 564 813     | 1 996 203       | 15 990 034  | 8 033 129     | 7 956 905       |
| 0 — 47          | 20 678 321      | 10 681 042    | 9 997 279       | 4 601 624  | 2 588 802     | 2 012 822       | 16 076 697  | 8 092 240     | 7 984 457       |



15 — YAŞLAR İTİBARİLE NÜFUS (Toplu - Rakamlar)  
POPULATION BY AGES (Cumulative Figures)  
TÜRKİYE TOPLAMI — NATIONAL TOTAL

| Yaşlar<br>Ages    | Toplam - Total  |               |                 | 10 000 ve daha fazla nüfuslu yerler<br>Localities having 10 000 or more<br>inhabitants |               |                 | 10 000 den az nüfuslu yerler<br>Localities having less than 10 000<br>inhabitants |               |                 |
|-------------------|-----------------|---------------|-----------------|--|---------------|-----------------|---|---------------|-----------------|
|                   | Toplam<br>Total | Erkek<br>Male | Kadın<br>Female | Toplam<br>Total  | Erkek<br>Male | Kadın<br>Female | Toplam<br>Total   | Erkek<br>Male | Kadın<br>Female |
| 0 — 48            | 20 820 150      | 10 764 647    | 10 055 503      | 4 643 037  | 2 611 867     | 2 031 170       | 16 177 113  | 8 152 780     | 8 024 333       |
| 0 — 49            | 20 908 152      | 10 819 459    | 10 088 693      | 4 672 136  | 2 628 474     | 2 043 662       | 16 236 016  | 8 190 985     | 8 045 031       |
| 0 — 50            | 21 450 157      | 11 007 995    | 10 442 162      | 4 759 771  | 2 660 114     | 2 099 657       | 16 690 386  | 8 347 881     | 8 342 505       |
| 0 — 51            | 21 568 522      | 11 088 170    | 10 480 352      | 4 793 991  | 2 681 353     | 2 112 638       | 16 774 531  | 8 406 817     | 8 367 714       |
| 0 — 52            | 21 706 725      | 11 175 920    | 10 530 805      | 4 832 827  | 2 703 808     | 2 129 019       | 16 873 898  | 8 472 112     | 8 401 786       |
| 0 — 53            | 21 828 212      | 11 253 901    | 10 574 311      | 4 867 083  | 2 723 592     | 2 143 491       | 16 961 129  | 8 530 309     | 8 430 820       |
| 0 — 54            | 21 940 099      | 11 324 036    | 10 616 063      | 4 900 544  | 2 742 370     | 2 158 174       | 17 039 555  | 8 581 666     | 8 457 889       |
| 0 — 55            | 22 258 492      | 11 460 405    | 10 798 087      | 4 966 811  | 2 769 739     | 2 197 072       | 17 291 681  | 8 690 666     | 8 601 015       |
| 0 — 56            | 22 363 136      | 11 524 552    | 10 838 584      | 4 997 848  | 2 787 395     | 2 210 453       | 17 365 288  | 8 737 157     | 8 628 131       |
| 0 — 57            | 22 438 409      | 11 571 832    | 10 866 577      | 5 022 739  | 2 801 680     | 2 221 059       | 17 415 670  | 8 770 152     | 8 645 518       |
| 0 — 58            | 22 518 727      | 11 616 968    | 10 901 759      | 5 048 089  | 2 815 218     | 2 232 871       | 17 470 638  | 8 801 750     | 8 668 888       |
| 0 — 59            | 22 575 108      | 11 650 755    | 10 924 353      | 5 068 291  | 2 826 580     | 2 241 711       | 17 506 817  | 8 824 175     | 8 682 642       |
| 0 — 60            | 23 007 540      | 11 780 827    | 11 226 713      | 5 139 748  | 2 848 045     | 2 291 703       | 17 867 792  | 8 932 782     | 8 935 010       |
| 0 — 61            | 23 066 880      | 11 816 016    | 11 250 864      | 5 159 045  | 2 858 833     | 2 300 212       | 17 907 835  | 8 957 183     | 8 950 652       |
| 0 — 62            | 23 119 184      | 11 845 007    | 11 274 177      | 5 176 688  | 2 868 122     | 2 308 566       | 17 942 496  | 8 976 885     | 8 965 611       |
| 0 — 63            | 23 168 350      | 11 873 064    | 11 295 286      | 5 193 679  | 2 877 130     | 2 316 549       | 17 974 671  | 8 995 934     | 8 978 737       |
| 0 — 64            | 23 204 453      | 11 893 428    | 11 311 025      | 5 207 015  | 2 883 864     | 2 323 151       | 17 997 438  | 9 009 564     | 8 987 874       |
| 0 — 65            | 23 376 682      | 11 950 182    | 11 426 500      | 5 245 880  | 2 896 568     | 2 349 312       | 18 130 802  | 9 053 614     | 9 077 188       |
| 0 — 66            | 23 414 288      | 11 971 311    | 11 442 977      | 5 259 523  | 2 903 532     | 2 355 991       | 18 154 765  | 9 067 779     | 9 086 986       |
| 0 — 67            | 23 446 330      | 11 989 095    | 11 457 235      | 5 271 358  | 2 909 573     | 2 361 785       | 18 174 972  | 9 079 522     | 9 095 450       |
| 0 — 68            | 23 481 733      | 12 007 543    | 11 474 190      | 5 283 401  | 2 915 375     | 2 368 026       | 18 198 332  | 9 092 168     | 9 106 164       |
| 0 — 69            | 23 503 241      | 12 019 663    | 11 483 578      | 5 291 651  | 2 919 637     | 2 372 014       | 18 211 590  | 9 100 026     | 9 111 564       |
| 0 — 70            | 23 698 888      | 12 078 606    | 11 620 282      | 5 327 045  | 2 929 990     | 2 397 055       | 18 371 843  | 9 148 616     | 9 223 227       |
| 0 — 71            | 23 724 058      | 12 092 364    | 11 631 494      | 5 336 382  | 2 934 874     | 2 401 508       | 18 387 676  | 9 157 690     | 9 229 986       |
| 0 — 72            | 23 745 288      | 12 103 260    | 11 642 028      | 5 343 962  | 2 938 570     | 2 405 392       | 18 401 326  | 9 164 690     | 9 236 636       |
| 0 — 73            | 23 760 522      | 12 111 585    | 11 648 937      | 5 349 911  | 2 941 673     | 2 408 238       | 18 410 611  | 9 169 912     | 9 240 699       |
| 0 — 74            | 23 772 488      | 12 117 966    | 11 654 522      | 5 354 842  | 2 944 070     | 2 410 772       | 18 417 646  | 9 173 896     | 9 243 750       |
| 0 — 75            | 23 835 094      | 12 139 302    | 11 695 792      | 5 370 152  | 2 949 262     | 2 420 890       | 18 494 942  | 9 190 040     | 9 274 902       |
| 0 — 76            | 23 851 145      | 12 147 786    | 11 703 359      | 5 376 254  | 2 952 172     | 2 424 082       | 18 474 891  | 9 195 614     | 9 279 277       |
| 0 — 77            | 23 859 495      | 12 152 321    | 11 707 174      | 5 379 502  | 2 953 814     | 2 425 688       | 18 479 993  | 9 198 507     | 9 281 486       |
| 0 — 78            | 23 870 259      | 12 157 447    | 11 712 812      | 5 383 337  | 2 955 570     | 2 427 767       | 18 486 922  | 9 201 877     | 9 285 045       |
| 0 — 79            | 23 876 197      | 12 160 505    | 11 715 692      | 5 385 738  | 2 956 739     | 2 428 999       | 18 490 459  | 9 203 766     | 9 286 693       |
| 0 — 80            | 23 946 696      | 12 182 254    | 11 764 442      | 5 397 404  | 2 959 863     | 2 437 541       | 18 549 292  | 9 222 391     | 9 326 901       |
| 0 — 81            | 23 954 621      | 12 186 275    | 11 768 346      | 5 400 085  | 2 961 038     | 2 439 047       | 18 554 536  | 9 225 237     | 9 329 299       |
| 0 — 82            | 23 959 805      | 12 188 763    | 11 771 042      | 5 401 915  | 2 961 834     | 2 440 081       | 18 557 890  | 9 226 929     | 9 330 961       |
| 0 — 83            | 23 963 409      | 12 190 522    | 11 772 887      | 5 403 275  | 2 962 433     | 2 440 842       | 18 560 134  | 9 228 089     | 9 332 045       |
| 0 — 84            | 23 966 268      | 12 191 913    | 11 774 355      | 5 404 386  | 2 962 894     | 2 441 492       | 18 561 882  | 9 229 019     | 9 332 863       |
| 0 — 85            | 23 982 604      | 12 197 440    | 11 785 164      | 5 408 188  | 2 963 985     | 2 444 203       | 18 574 416  | 9 233 455     | 9 340 961       |
| 0 — 86            | 23 986 031      | 12 199 107    | 11 786 924      | 5 409 371  | 2 964 484     | 2 444 887       | 18 576 660  | 9 234 623     | 9 342 037       |
| 0 — 87            | 23 987 987      | 12 199 995    | 11 787 992      | 5 410 070  | 2 964 749     | 2 445 321       | 18 577 917  | 9 235 246     | 9 342 671       |
| 0 — 88            | 23 989 645      | 12 200 744    | 11 788 901      | 5 410 628  | 2 964 962     | 2 445 666       | 18 579 017  | 9 235 782     | 9 343 235       |
| 0 — 89            | 23 990 883      | 12 201 334    | 11 789 549      | 5 411 033  | 2 965 140     | 2 445 893       | 18 579 850  | 9 236 194     | 9 343 656       |
| 0 — 90            | 24 009 213      | 12 207 057    | 11 802 156      | 5 414 061  | 2 965 896     | 2 448 165       | 18 595 152  | 9 241 161     | 9 353 991       |
| 0 — 91            | 24 010 735      | 12 207 765    | 11 802 970      | 5 414 516  | 2 966 091     | 2 448 425       | 18 596 219  | 9 241 674     | 9 354 545       |
| 0 — 92            | 24 011 816      | 12 208 276    | 11 803 540      | 5 414 859  | 2 966 257     | 2 448 602       | 18 596 957  | 9 242 019     | 9 354 938       |
| 0 — 93            | 24 012 749      | 12 208 739    | 11 804 010      | 5 415 182  | 2 966 415     | 2 448 767       | 18 597 567  | 9 242 324     | 9 355 243       |
| 0 — 94            | 24 013 397      | 12 209 066    | 11 804 331      | 5 415 413  | 2 966 519     | 2 448 894       | 18 597 984  | 9 242 547     | 9 355 437       |
| 0 — 95            | 24 017 448      | 12 210 557    | 11 806 891      | 5 416 203  | 2 966 791     | 2 449 412       | 18 601 245  | 9 243 766     | 9 357 479       |
| 0 — 96            | 24 018 531      | 12 211 034    | 11 807 497      | 5 416 485  | 2 966 901     | 2 449 584       | 18 602 046  | 9 244 133     | 9 357 913       |
| 0 — 97            | 24 019 288      | 12 211 411    | 11 807 877      | 5 416 723  | 2 967 021     | 2 449 702       | 18 602 565  | 9 244 390     | 9 358 175       |
| 0 — 98            | 24 026 861      | 12 214 132    | 11 812 729      | 5 417 829  | 2 967 356     | 2 450 473       | 18 609 032  | 9 246 776     | 9 362 256       |
| Meçhul<br>Unknown | 37 902          | 19 289        | 18 613          | 7 479  | 4 016         | 3 463           | 30 423  | 15 273        | 15 150          |

1955 NÜFUS SAYIMI — CENSUS OF POPULATION (1955)  
16 — VİLÂYETLER VE YAŞ GURUPLARI İTİBARİLE NÜFUS  
POPULATION BY PROVINCES AND BY AGE GROUPS

a) TÜRKİYE TOPLAMI — NATIONAL TOTAL

| (Vilâyetler)<br>(Provinces) | Yaş gurupları itibarile nüfus — Population by age groups |           |           |           |           |           |           |           |           |           |         |
|-----------------------------|--|-----------|-----------|-----------|-----------|-----------|-----------|-----------|-----------|-----------|---------|
|                             | Toplam<br>Total  | 0 - 4     | 5 - 9     | 10 - 14   | 15 - 19   | 20 - 24   | 25 - 29   | 30 - 34   | 35 - 39   | 40 - 44   | 45 - 49 |
| Toplam - Total              | 24 064 763   | 3 853 713 | 3 233 882 | 2 881 625 | 2 332 689 | 2 317 664 | 1 978 041 | 1 477 998 | 1 043 648 | 1 286 202 | 996 590 |
| Adıyaman                    | 208 75   | 40 131    | 31 825    | 19 806    | 19 366    | 18 294    | 17 020    | 13 842    | 9 052     | 10 573    | 6 146   |
| A. Karahisar ..             | 406 166  | 69 279    | 55 808    | 41 742    | 39 632    | 33 792    | 31 725    | 23 133    | 17 614    | 23 511    | 17 947  |
| Ağrı                        | 181 343  | 35 775    | 28 307    | 19 284    | 17 100    | 22 188    | 11 962    | 11 391    | 6 504     | 7 000     | 3 713   |
| Amasya                      | 227 044  | 35 273    | 32 116    | 22 817    | 22 867    | 21 719    | 19 225    | 12 797    | 9 498     | 13 117    | 8 877   |
| Ankara                      | 1 120 864  | 168 670   | 140 530   | 99 394    | 110 261   | 140 293   | 106 819   | 76 184    | 54 358    | 58 828    | 44 490  |
| Antalya                     | 357 568  | 60 396    | 50 188    | 39 436    | 36 608    | 27 891    | 28 227    | 18 655    | 14 440    | 20 398    | 15 105  |
| Aydın                       | 414 564  | 54 627    | 49 925    | 42 353    | 44 815    | 35 787    | 36 196    | 24 741    | 17 650    | 26 043    | 21 437  |
| Balıkesir                   | 612 013  | 83 217    | 74 957    | 60 617    | 58 448    | 59 188    | 52 330    | 40 184    | 26 506    | 35 792    | 31 367  |
| Bilecik                     | 139 233  | 18 228    | 17 180    | 14 232    | 13 424    | 11 080    | 11 142    | 8 571     | 5 501     | 8 250     | 8 124   |
| Bingöl                      | 113 341  | 23 380    | 17 563    | 10 760    | 10 503    | 11 672    | 8 264     | 7 513     | 4 231     | 4 213     | 2 867   |
| Bitlis                      | 111 187  | 23 955    | 17 579    | 10 819    | 11 047    | 10 988    | 7 888     | 7 348     | 3 692     | 3 761     | 2 411   |
| Bolu                        | 318 219  | 50 183    | 42 148    | 31 756    | 29 972    | 26 159    | 26 085    | 18 463    | 13 547    | 17 767    | 15 168  |
| Burdur                      | 157 183  | 26 479    | 20 819    | 15 577    | 14 889    | 13 354    | 12 804    | 8 446     | 6 106     | 9 021     | 7 651   |
| Bursa                       | 598 898  | 77 887    | 73 030    | 59 244    | 58 144    | 50 851    | 49 948    | 40 138    | 26 183    | 34 271    | 30 874  |
| Çanakkale                   | 311 456  | 38 958    | 38 072    | 29 658    | 27 504    | 36 932    | 26 750    | 20 519    | 12 706    | 16 885    | 16 022  |
| Çankırı                     | 228 132  | 40 304    | 30 063    | 22 991    | 21 192    | 18 548    | 17 284    | 13 593    | 10 352    | 13 489    | 10 083  |
| Coruh                       | 176 845  | 28 322    | 24 659    | 17 755    | 17 825    | 15 999    | 13 704    | 10 618    | 8 325     | 8 590     | 7 288   |
| Çorum                       | 401 547  | 69 611    | 55 159    | 39 868    | 37 872    | 31 535    | 33 891    | 25 733    | 17 898    | 22 875    | 16 533  |
| Denizli                     | 368 294  | 58 404    | 51 058    | 37 422    | 34 250    | 30 117    | 27 998    | 20 321    | 14 920    | 21 541    | 17 682  |
| Diyarbakır                  | 343 903  | 65 806    | 50 511    | 33 974    | 33 747    | 34 246    | 24 782    | 21 776    | 14 558    | 16 334    | 10 777  |
| Edirne                      | 252 190  | 37 157    | 32 936    | 23 699    | 25 770    | 24 610    | 21 761    | 15 833    | 10 637    | 12 553    | 12 091  |
| Elâzığ                      | 242 279  | 42 647    | 35 435    | 23 881    | 22 802    | 23 600    | 18 607    | 14 767    | 11 000    | 11 789    | 8 832   |
| Erzincan                    | 215 592  | 38 836    | 32 273    | 23 062    | 18 505    | 21 419    | 15 871    | 12 427    | 8 415     | 9 867     | 7 434   |
| Erzurum                     | 519 976  | 83 497    | 69 922    | 51 780    | 51 050    | 79 722    | 38 760    | 30 472    | 19 458    | 21 396    | 16 142  |
| Eskişehir                   | 323 511  | 45 423    | 40 763    | 33 395    | 33 260    | 31 963    | 27 866    | 20 334    | 14 428    | 18 193    | 15 053  |
| Gaziantep                   | 376 969  | 62 697    | 55 860    | 41 162    | 36 203    | 32 644    | 29 842    | 23 650    | 16 078    | 17 990    | 13 116  |
| Giresun                     | 334 297  | 58 849    | 44 150    | 34 331    | 35 290    | 29 888    | 27 454    | 16 451    | 9 900     | 17 496    | 14 577  |
| Gümüşhane                   | 211 563  | 39 391    | 30 944    | 22 378    | 21 081    | 20 434    | 16 783    | 11 023    | 6 955     | 8 677     | 7 260   |
| Hakkâri                     | 51 824   | 12 031    | 8 164     | 4 958     | 5 393     | 5 333     | 3 780     | 3 475     | 1 977     | 1 782     | 934     |
| Hatay                       | 363 631  | 65 372    | 53 018    | 33 864    | 36 217    | 40 409    | 30 015    | 20 187    | 14 384    | 14 987    | 11 783  |
| İçel                        | 331 667  | 62 300    | 52 291    | 40 753    | 38 028    | 29 762    | 30 274    | 21 233    | 15 365    | 20 181    | 15 014  |
| İsparta                     | 212 080  | 33 760    | 27 839    | 21 011    | 19 491    | 19 695    | 17 639    | 11 513    | 8 521     | 11 865    | 9 504   |
| İstanbul                    | 1 533 822  | 144 844   | 130 149   | 113 611   | 153 366   | 205 022   | 155 576   | 118 799   | 80 982    | 97 979    | 80 891  |
| İzmir                       | 910 496  | 111 456   | 102 754   | 86 322    | 87 563    | 91 216    | 82 327    | 62 431    | 42 374    | 55 158    | 46 560  |
| Kars                        | 487 844  | 89 295    | 75 761    | 51 171    | 45 672    | 57 647    | 35 027    | 30 589    | 22 902    | 19 849    | 11 223  |

1955 NÜFUS SAYIMI — CENSUS OF POPULATION (1955)  
16 — VİLÂYETLER VE YAŞ GURUPLARI İTİBARİLE NÜFUS  
POPULATION BY PROVINCES AND BY AGE GROUPS

53

a) TÜRKİYE TOPLAMI — NATIONAL TOTAL

| Yaş gurupları itibarile nüfus - <i>Population by age groups</i> |         |         |         |         |         |         |         |         |        |                   | (Vilâyetler)<br>(Provinces) |
|---|---------|---------|---------|---------|---------|---------|---------|---------|--------|-------------------|-----------------------------|
| 50 - 54   | 55 - 59 | 60 - 64 | 65 - 69 | 70 - 74 | 75 - 79 | 80 - 84 | 85 - 89 | 90 - 94 | 95 - + | Meçhul<br>Unknown |                             |
| 1 031 947   | 635 019 | 629 345 | 298 788 | 269 248 | 103 708 | 90 071  | 24 615  | 22 514  | 13 464 | 37 902            | Toplam - Total              |
| 8 622   | 3 233   | 5 492   | 1 155   | 2 074   | 399     | 714     | 89      | 221     | 171    | 530               | Adıyaman                    |
| 18 822  | 10 687  | 10 565  | 4 562   | 3 864   | 1 197   | 992     | 249     | 232     | 127    | 686               | A. Karahisar                |
| 5 532   | 2 322   | 4 702   | 1 187   | 2 071   | 435     | 970     | 129     | 264     | 230    | 282               | Ağrı                        |
| 10 451  | 6 174   | 5 442   | 2 337   | 2 072   | 827     | 677     | 176     | 196     | 96     | 290               | Amasya                      |
| 42 643  | 27 949  | 22 839  | 10 990  | 8 282   | 3 293   | 2 130   | 610     | 513     | 306    | 1 482             | Ankara                      |
| 15 907  | 9 850   | 8 470   | 4 252   | 3 560   | 1 523   | 1 221   | 362     | 294     | 158    | 627               | Antalya                     |
| 18 996  | 13 422  | 11 157  | 6 083   | 5 352   | 2 442   | 1 808   | 591     | 420     | 228    | 491               | Aydın                       |
| 28 301  | 20 249  | 16 201  | 9 590   | 7 395   | 3 092   | 2 167   | 754     | 506     | 262    | 890               | Balıkesir                   |
| 7 487   | 5 466   | 4 173   | 2 497   | 1 966   | 806     | 535     | 177     | 106     | 69     | 219               | Bilecik                     |
| 3 498   | 1 780   | 3 104   | 951     | 1 390   | 361     | 611     | 99      | 234     | 173    | 174               | Bingöl                      |
| 3 424   | 1 680   | 2 973   | 845     | 1 290   | 319     | 591     | 83      | 174     | 138    | 182               | Bitlis                      |
| 15 104  | 10 255  | 8 609   | 4 957   | 3 770   | 1 711   | 1 295   | 434     | 280     | 175    | 381               | Bolu                        |
| 7 603   | 4 695   | 3 992   | 2 164   | 1 730   | 727     | 537     | 189     | 113     | 75     | 212               | Burdur                      |
| 29 760  | 22 533  | 17 472  | 11 552  | 8 373   | 3 742   | 2 293   | 927     | 540     | 311    | 830               | Bursa                       |
| 14 829  | 10 521  | 8 111   | 5 233   | 4 049   | 2 035   | 1 292   | 476     | 301     | 153    | 450               | Çanakkale                   |
| 10 549  | 6 078   | 6 247   | 2 561   | 2 419   | 842     | 794     | 207     | 174     | 81     | 281               | Çankırı                     |
| 6 566   | 4 392   | 4 970   | 2 718   | 2 362   | 1 007   | 867     | 251     | 238     | 141    | 248               | Çoruh                       |
| 17 783  | 9 620   | 11 501  | 3 935   | 3 797   | 1 190   | 1 300   | 238     | 307     | 215    | 686               | Çorum                       |
| 18 146  | 11 429  | 10 077  | 5 345   | 4 685   | 2 045   | 1 408   | 427     | 305     | 162    | 552               | Denizli                     |
| 13 985  | 5 801   | 8 465   | 2 239   | 3 274   | 737     | 1 338   | 201     | 373     | 278    | 701               | Diyarbakır                  |
| 10 770  | 7 240   | 6 831   | 3 982   | 3 163   | 1 281   | 873     | 330     | 211     | 119    | 283               | Edirne                      |
| 10 147  | 5 272   | 6 121   | 2 025   | 2 473   | 714     | 930     | 173     | 297     | 195    | 572               | Elâzığ                      |
| 8 179   | 4 999   | 6 152   | 2 585   | 2 723   | 836     | 1 042   | 200     | 278     | 165    | 324               | Erzincan                    |
| 17 539  | 9 515   | 13 503  | 5 338   | 5 850   | 1 740   | 2 023   | 451     | 656     | 349    | 808               | Erzurum                     |
| 14 550  | 9 741   | 7 400   | 4 645   | 3 196   | 1 466   | 812     | 305     | 219     | 106    | 392               | Eskişehir                   |
| 16 069  | 8 820   | 10 777  | 3 704   | 4 147   | 1 259   | 1 372   | 291     | 407     | 275    | 606               | Gaziantep                   |
| 16 595  | 8 736   | 8 183   | 3 987   | 4 162   | 1 490   | 1 353   | 364     | 372     | 184    | 485               | Giresun                     |
| 8 941   | 4 523   | 6 069   | 2 070   | 2 662   | 671     | 892     | 141     | 244     | 117    | 299               | Gümüşhane                   |
| 1 719   | 915     | 1 859   | 568     | 897     | 225     | 487     | 72      | 104     | 101    | 47                | Hakkâri                     |
| 12 500  | 8 023   | 9 530   | 4 297   | 4 108   | 1 615   | 1 681   | 454     | 474     | 286    | 425               | Hatay                       |
| 15 479  | 9 629   | 9 272   | 4 404   | 3 693   | 1 562   | 1 145   | 382     | 269     | 174    | 457               | İçel                        |
| 10 389  | 7 029   | 5 972   | 3 163   | 2 369   | 957     | 638     | 197     | 146     | 69     | 313               | İsparta                     |
| 70 332  | 56 993  | 45 326  | 31 954  | 22 593  | 12 408  | 6 315   | 2 444   | 1 164   | 622    | 2 452             | İstanbul                    |
| 42 683  | 32 599  | 25 339  | 16 011  | 12 211  | 5 860   | 3 555   | 1 370   | 880     | 506    | 1 321             | İzmir                       |
| 12 137  | 6 438   | 12 644  | 4 870   | 6 000   | 1 569   | 2 388   | 409     | 769     | 509    | 975               | Kars                        |

1955 NÜFUS SAYIMI — CENSUS OF POPULATION (1955)  
16 — VİLÂYETLER VE YAŞ GURUPLARI İTİBARİLE NÜFUS  
POPULATION BY PROVINCES AND BY AGE GROUPS

## a) TÜRKİYE TOPLAMI, — NATIONAL TOTAL

| (Vilâyetler)<br>(Provinces) | Yaş gurupları itibarile nüfus — Population by age groups |         |         |         |         |         |         |         |         |         |         |
|-----------------------------|--|---------|---------|---------|---------|---------|---------|---------|---------|---------|---------|
|                             | Toplam<br>Total  | 0 - 4   | 5 - 9   | 10 - 14 | 15 - 19 | 20 - 24 | 25 - 29 | 30 - 34 | 35 - 39 | 40 - 44 | 45 - 49 |
| Kastamonu ...               | 393 739  | 59 627  | 47 566  | 37 653  | 35 314  | 29 724  | 30 036  | 22 608  | 16 866  | 25 743  | 20 864  |
| Kayseri .....               | 422 010  | 73 264  | 62 427  | 45 356  | 39 091  | 35 835  | 33 506  | 24 804  | 18 409  | 23 145  | 16 451  |
| Kırklareli .....            | 222 856  | 32 332  | 27 542  | 21 548  | 20 711  | 26 817  | 18 749  | 14 107  | 9 532   | 9 929   | 10 103  |
| Kocaeli .....               | 253 174  | 33 615  | 30 922  | 24 572  | 24 056  | 34 967  | 21 538  | 15 380  | 10 485  | 13 495  | 11 276  |
| Konya .....                 | 847 723  | 141 245 | 122 097 | 89 906  | 84 378  | 71 221  | 67 791  | 47 215  | 38 460  | 44 795  | 36 771  |
| Kütahya .....               | 330 978  | 48 349  | 40 204  | 31 118  | 30 940  | 31 786  | 27 471  | 22 674  | 15 391  | 18 983  | 16 418  |
| Malatya .....               | 342 835  | 60 035  | 51 574  | 35 246  | 31 386  | 29 333  | 26 307  | 20 398  | 15 965  | 18 219  | 12 370  |
| Manisa .....                | 562 155  | 78 919  | 69 338  | 54 977  | 54 910  | 49 753  | 46 782  | 36 562  | 25 440  | 33 178  | 27 164  |
| Maraş .....                 | 336 797  | 63 102  | 54 638  | 36 599  | 31 584  | 27 454  | 26 823  | 20 150  | 15 274  | 15 972  | 10 349  |
| Mardin .....                | 205 520  | 61 935  | 46 089  | 28 815  | 28 805  | 27 604  | 21 998  | 19 050  | 12 063  | 13 861  | 8 369   |
| Muğla .....                 | 239 054  | 40 470  | 34 372  | 27 379  | 26 686  | 21 787  | 21 661  | 14 054  | 10 402  | 16 847  | 13 933  |
| Muş .....                   | 136 401  | 30 079  | 21 286  | 12 898  | 12 795  | 13 132  | 9 913   | 8 899   | 5 068   | 5 061   | 2 862   |
| Nevşehir .....              | 267 579  | 41 509  | 35 330  | 24 813  | 22 214  | 17 355  | 18 001  | 14 833  | 11 602  | 13 347  | 10 183  |
| Niğde .....                 | 285 448  | 51 449  | 44 165  | 31 798  | 26 775  | 21 510  | 21 044  | 16 737  | 13 699  | 15 532  | 11 040  |
| Ordu .....                  | 407 687  | 71 491  | 59 689  | 45 926  | 42 799  | 33 801  | 31 285  | 20 111  | 15 354  | 22 097  | 16 493  |
| Rize .....                  | 211 967  | 33 687  | 29 251  | 23 245  | 21 916  | 16 446  | 13 203  | 10 161  | 8 897   | 12 069  | 9 119   |
| Sakarya .....               | 297 108  | 47 036  | 40 995  | 30 599  | 29 388  | 27 329  | 25 187  | 17 305  | 13 146  | 15 649  | 12 933  |
| Samsun .....                | 549 156  | 93 369  | 78 266  | 58 262  | 58 633  | 47 451  | 43 744  | 29 218  | 22 483  | 31 351  | 22 560  |
| Seyhan .....                | 628 505  | 117 879 | 96 210  | 65 719  | 62 690  | 53 106  | 51 237  | 36 710  | 26 564  | 30 566  | 22 004  |
| Siirt .....                 | 191 234  | 41 220  | 28 013  | 16 302  | 17 807  | 20 514  | 14 886  | 12 756  | 7 515   | 7 892   | 4 232   |
| Sinop .....                 | 239 027  | 40 259  | 32 837  | 24 139  | 22 497  | 17 834  | 18 042  | 14 050  | 11 084  | 14 020  | 11 110  |
| Sivas .....                 | 590 869  | 110 909 | 88 242  | 62 176  | 52 863  | 49 687  | 48 509  | 33 836  | 24 806  | 30 960  | 21 025  |
| Tekirdağ .....              | 251 071  | 34 611  | 33 010  | 24 669  | 23 650  | 23 700  | 20 921  | 16 369  | 11 209  | 12 241  | 12 174  |
| Tokat .....                 | 388 727  | 67 506  | 55 591  | 40 693  | 38 942  | 32 354  | 30 618  | 23 030  | 17 381  | 22 146  | 14 632  |
| Trabzon .....               | 462 249  | 82 212  | 65 418  | 46 423  | 47 440  | 41 343  | 35 057  | 24 757  | 17 264  | 22 597  | 18 252  |
| Tunceli .....               | 121 743  | 24 631  | 18 981  | 10 999  | 9 968   | 11 967  | 9 717   | 7 186   | 5 559   | 5 045   | 3 606   |
| Urfa .....                  | 348 199  | 66 450  | 53 043  | 34 590  | 32 136  | 30 158  | 25 120  | 21 235  | 14 197  | 16 599  | 10 996  |
| Uşak .....                  | 165 374  | 26 341  | 22 574  | 17 708  | 15 941  | 13 282  | 12 738  | 10 639  | 6 995   | 8 839   | 7 178   |
| Van .....                   | 175 250  | 36 000  | 27 313  | 18 393  | 16 873  | 18 256  | 12 465  | 11 338  | 6 099   | 6 422   | 3 348   |
| Yozgat .....                | 391 880  | 72 553  | 58 467  | 40 511  | 35 199  | 30 901  | 33 480  | 24 443  | 17 899  | 20 599  | 13 476  |
| Zonguldak ...               | 491 147  | 80 186  | 64 616  | 44 710  | 45 142  | 47 260  | 44 586  | 30 223  | 21 523  | 27 072  | 21 223  |

1955 NÜFUS SAYIMI — CENSUS OF POPULATION (1955)  
16 — VİLİYETLER VE YAŞ GRUPLARI İTİBARİLE NÜFUS  
POPULATION BY PROVINCES AND BY AGE GROUPS

55

a) TÜRKİYE TOPLAMI — NATIONAL TOTAL

| Yaş gurupları itibarile nüfus — Population by age groups |         |         |         |         |         |         |         |         |        |                   | (Vilâyetler)<br>(Provinces) |
|--|---------|---------|---------|---------|---------|---------|---------|---------|--------|-------------------|-----------------------------|
| 50 - 54  | 55 - 59 | 60 - 64 | 65 - 69 | 70 - 74 | 75 - 79 | 80 - 84 | 85 - 89 | 90 - 94 | 95 - + | Meçhul<br>Unknown |                             |
| 22 217   | 13 083  | 12 883  | 6 572   | 5 969   | 2 348   | 2 238   | 606     | 576     | 290    | 956               | Kastamonu                   |
| 17 770   | 9 695   | 10 516  | 4 033   | 3 808   | 1 277   | 1 151   | 289     | 315     | 175    | 693               | Kayseri                     |
| 9 281  | 6 695   | 5 778   | 3 705   | 2 943   | 1 323   | 831     | 342     | 213     | 128    | 247               | Kırklareli                  |
| 10 461   | 7 121   | 5 890   | 3 706   | 2 658   | 1 300   | 765     | 273     | 194     | 107    | 393               | Kocaeli                     |
| 36 051   | 22 739  | 19 847  | 9 758   | 7 895   | 2 941   | 1 982   | 585     | 467     | 231    | 1 348             | Konya                       |
| 15 887   | 10 778  | 9 516   | 4 575   | 3 615   | 1 279   | 946     | 244     | 228     | 119    | 457               | Kütahya                     |
| 14 780   | 7 362   | 9 468   | 2 782   | 3 728   | 863     | 1 308   | 225     | 396     | 246    | 844               | Malatya                     |
| 26 856   | 19 289  | 15 714  | 8 760   | 7 061   | 3 092   | 2 099   | 778     | 537     | 277    | 669               | Manisa                      |
| 12 395   | 6 096   | 8 160   | 2 491   | 2 667   | 748     | 1 004   | 257     | 314     | 190    | 530               | Maraş                       |
| 12 333   | 4 559   | 9 200   | 2 147   | 4 245   | 898     | 1 958   | 210     | 430     | 348    | 603               | Mardin                      |
| 12 759   | 8 603   | 6 710   | 4 344   | 3 454   | 1 750   | 1 193   | 426     | 263     | 145    | 341               | Muğla                       |
| 4 316  | 1 896   | 3 784   | 1 047   | 1 712   | 338     | 678     | 94      | 203     | 130    | 210               | Muş                         |
| 11 334   | 5 486   | 6 042   | 2 619   | 2 325   | 806     | 596     | 134     | 121     | 72     | 332               | Nevşehir                    |
| 11 339   | 6 323   | 6 725   | 2 545   | 2 464   | 777     | 608     | 142     | 174     | 104    | 498               | Niğde                       |
| 17 792   | 9 013   | 9 023   | 4 022   | 3 878   | 1 491   | 1 438   | 356     | 426     | 225    | 977               | Ordu                        |
| 10 310   | 5 715   | 7 073   | 3 204   | 3 537   | 1 460   | 1 322   | 407     | 326     | 244    | 375               | Rize                        |
| 12 172   | 8 533   | 6 895   | 3 081   | 3 305   | 1 333   | 1 995   | 354     | 252     | 160    | 361               | Sakarya                     |
| 23 911   | 12 782  | 11 970  | 5 107   | 4 580   | 1 779   | 1 631   | 439     | 403     | 228    | 989               | Samsun                      |
| 22 829   | 13 260  | 13 557  | 5 799   | 4 582   | 2 139   | 1 482   | 588     | 466     | 281    | 837               | Seyhan                      |
| 6 599  | 2 675   | 5 152   | 1 186   | 2 146   | 389     | 1 033   | 115     | 254     | 202    | 346               | Siirt                       |
| 11 336   | 6 710   | 6 720   | 2 852   | 2 636   | 1 006   | 984     | 212     | 218     | 125    | 356               | Sinop                       |
| 24 899   | 12 019  | 14 572  | 5 117   | 5 447   | 1 581   | 1 875   | 375     | 584     | 325    | 1 062             | Sivas                       |
| 11 115   | 8 077   | 6 692   | 4 302   | 3 351   | 1 449   | 2 037   | 832     | 228     | 126    | 308               | Tekirdağ                    |
| 16 901   | 8 716   | 9 910   | 3 324   | 3 368   | 1 037   | 1 221   | 238     | 312     | 187    | 620               | Tokat                       |
| 20 216   | 10 577  | 12 537  | 5 479   | 6 004   | 2 196   | 2 157   | 532     | 588     | 345    | 855               | Trabzon                     |
| 4 118  | 2 347   | 3 345   | 1 182   | 1 361   | 364     | 672     | 100     | 212     | 162    | 221               | Tunceli                     |
| 14 693   | 6 971   | 10 702  | 2 886   | 4 288   | 1 053   | 1 414   | 205     | 437     | 296    | 730               | Urfa                        |
| 7 965  | 5 313   | 4 180   | 2 139   | 1 783   | 649     | 517     | 163     | 133     | 67     | 230               | Uşak                        |
| 5 422  | 2 347   | 4 957   | 1 432   | 2 215   | 478     | 948     | 113     | 284     | 247    | 264               | Van                         |
| 16 142   | 8 304   | 10 402  | 3 304   | 3 136   | 884     | 903     | 177     | 232     | 125    | 743               | Yozgat                      |
| 21 711   | 13 320  | 11 885  | 6 532   | 5 065   | 2 297   | 2 003   | 551     | 447     | 231    | 554               | Zonguldak                   |

**1955 NÜFUS SAYIMI — CENSUS OF POPULATION (1955)**  
**16 — VİLÂYETLER VE YAŞ GURUPLARI İTİBARİLE NÜFUS**  
**POPULATION BY PROVINCES AND BY AGE GROUPS**  
**b) TÜRKİYE TOPLAMI — NATIONAL TOTAL**  
**ERKEK — MALE**

| (Vilâyetler)<br>(Provinces) | Yaş gurupları itibarile nüfus — <i>Population by age groups</i> |           |           |           |           |           |         |         |         |         |         |
|-----------------------------|---|-----------|-----------|-----------|-----------|-----------|---------|---------|---------|---------|---------|
|                             | Toplam<br>Total   | 0 - 4     | 5 - 9     | 10 - 14   | 15 - 19   | 20 - 24   | 25 - 29 | 30 - 34 | 35 - 39 | 40 - 44 | 45 - 49 |
| Toplam - Total              | 12 233 421  | 1 982 328 | 1 674 361 | 1 293 749 | 1 246 238 | 1 208 312 | 957 994 | 747 870 | 518 633 | 665 731 | 524 193 |
| Adıyaman ...                | 107 342   | 21 506    | 17 120    | 11 515    | 11 140    | 7 854     | 7 950   | 6 359   | 4 530   | 5 000   | 3 352   |
| A. Karahisar ..             | 200 404   | 34 997    | 28 717    | 22 551    | 20 868    | 14 668    | 14 841  | 11 265  | 8 510   | 12 144  | 9 603   |
| Ağrı _____                  | 96 538  | 18 283    | 14 936    | 10 904    | 9 416     | 13 878    | 4 968   | 5 794   | 3 637   | 3 404   | 1 990   |
| Amasya _____                | 116 326   | 19 062    | 15 630    | 12 712    | 12 688    | 10 921    | 9 535   | 6 296   | 4 783   | 7 087   | 4 762   |
| Ankara _____                | 604 887   | 85 555    | 72 102    | 55 203    | 63 494    | 89 430    | 57 106  | 41 008  | 28 595  | 32 832  | 24 326  |
| Antalya _____               | 175 844   | 30 981    | 25 796    | 20 720    | 19 082    | 11 796    | 13 487  | 9 299   | 6 693   | 10 750  | 7 670   |
| Aydın _____                 | 207 403   | 28 217    | 25 424    | 21 780    | 23 629    | 15 780    | 19 244  | 13 679  | 8 757   | 14 127  | 11 441  |
| Balıkesir _____             | 312 588   | 42 551    | 38 378    | 32 035    | 30 348    | 31 662    | 26 520  | 21 584  | 13 074  | 19 090  | 16 897  |
| Bilecik _____               | 67 961  | 9 183     | 8 796     | 7 528     | 6 670     | 4 587     | 5 258   | 4 418   | 2 664   | 4 384   | 4 224   |
| Bingöl _____                | 59 517  | 11 889    | 9 443     | 6 370     | 5 958     | 6 255     | 3 458   | 3 933   | 2 276   | 2 022   | 1 570   |
| Bitlis _____                | 58 479  | 12 366    | 9 364     | 6 273     | 6 158     | 5 764     | 3 558   | 3 845   | 2 001   | 1 828   | 1 348   |
| Bolu _____                  | 153 673   | 25 854    | 22 125    | 16 535    | 14 490    | 10 912    | 11 930  | 8 937   | 6 302   | 9 187   | 7 700   |
| Burdur _____                | 77 335  | 12 830    | 10 769    | 8 302     | 7 717     | 5 962     | 6 338   | 4 354   | 2 823   | 4 755   | 4 099   |
| Hurra _____                 | 298 083   | 39 864    | 37 135    | 30 858    | 29 455    | 22 486    | 24 955  | 21 606  | 12 866  | 18 274  | 16 222  |
| Çanakkale ...               | 162 797   | 20 178    | 19 330    | 15 610    | 14 149    | 23 474    | 13 719  | 10 860  | 6 192   | 9 312   | 8 812   |
| Çankırı _____               | 109 314   | 20 023    | 15 314    | 12 544    | 10 374    | 8 257     | 7 160   | 5 884   | 4 804   | 6 801   | 5 258   |
| Çoruh _____                 | 85 677  | 13 273    | 12 778    | 9 447     | 8 630     | 7 477     | 5 979   | 5 159   | 4 168   | 4 313   | 3 645   |
| Çorum _____                 | 197 643   | 36 375    | 28 309    | 22 401    | 19 900    | 12 378    | 14 755  | 11 741  | 8 547   | 11 482  | 9 275   |
| Denizli _____               | 179 342   | 20 931    | 25 918    | 19 608    | 17 741    | 12 795    | 13 411  | 10 448  | 6 922   | 11 101  | 9 197   |
| Diyarbakır ...              | 177 833   | 35 068    | 26 848    | 19 712    | 19 403    | 17 943    | 10 941  | 10 143  | 6 998   | 7 636   | 5 891   |
| Edirne _____                | 129 453   | 19 189    | 16 705    | 12 352    | 13 437    | 12 988    | 11 355  | 8 727   | 5 499   | 6 648   | 6 652   |
| Elâzığ _____                | 124 224   | 22 255    | 18 842    | 13 685    | 12 199    | 12 307    | 8 113   | 7 128   | 5 378   | 5 922   | 4 578   |
| Erzincan _____              | 105 368   | 20 249    | 16 699    | 12 204    | 8 738     | 11 168    | 6 383   | 5 550   | 3 978   | 4 637   | 3 605   |
| Erzurum _____               | 278 943   | 42 574    | 35 373    | 28 326    | 26 299    | 55 859    | 17 705  | 15 820  | 9 979   | 10 768  | 8 661   |
| Eskişehir _____             | 165 566   | 23 253    | 20 690    | 17 537    | 17 514    | 16 773    | 14 092  | 11 032  | 7 252   | 10 004  | 8 138   |
| Gaziantep ...               | 194 842   | 33 366    | 29 823    | 23 060    | 19 952    | 15 935    | 14 622  | 11 650  | 7 745   | 8 701   | 7 020   |
| Giresun _____               | 157 930   | 30 368    | 22 910    | 18 241    | 17 407    | 11 908    | 11 654  | 7 163   | 4 212   | 8 576   | 7 122   |
| Gümüşhane ...               | 99 184  | 19 793    | 15 839    | 12 149    | 9 638     | 8 725     | 6 310   | 4 674   | 2 975   | 3 735   | 3 543   |
| Hakkâri _____               | 29 376  | 6 227     | 4 543     | 3 060     | 3 111     | 2 772     | 1 767   | 1 788   | 1 075   | 830     | 481     |
| Hatay _____                 | 191 777   | 34 328    | 27 827    | 18 220    | 19 801    | 23 345    | 15 353  | 10 276  | 7 173   | 7 594   | 6 237   |
| İçel _____                  | 188 251   | 32 069    | 26 802    | 21 699    | 20 526    | 13 604    | 15 392  | 11 428  | 7 655   | 10 888  | 7 818   |
| İsparta _____               | 104 465   | 16 724    | 14 462    | 11 308    | 10 169    | 9 710     | 8 587   | 5 751   | 3 849   | 6 145   | 4 763   |
| İstanbul _____              | 858 565   | 77 157    | 67 154    | 61 082    | 96 611    | 141 699   | 91 820  | 68 977  | 43 663  | 54 228  | 42 062  |
| İzmir _____                 | 469 816   | 56 582    | 52 094    | 44 462    | 46 459    | 50 226    | 43 679  | 34 427  | 21 528  | 30 247  | 24 827  |
| Kars _____                  | 259 215   | 45 293    | 39 383    | 28 863    | 24 473    | 37 261    | 15 955  | 15 465  | 12 839  | 10 008  | 5 920   |

**1955 NÜFUS SAYIMI — CENSUS OF POPULATION (1955)**  
**16 — VİLÂYETLER VE YAŞ GURUPLARI İTİBARİLE NÜFUS**  
**POPULATION BY PROVINCES AND BY AGE GROUPS**  
**b) TÜRKİYE TOPLAMI — NATIONAL TOTAL**  
**ERKEK — MALE**

57

| Yaş gurupları itibarile nüfus — <i>Population by age groups</i> |         |         |         |         |         |         |         |         |        |                          | (Vilâyetler)<br>(Provinces) |
|---|---------|---------|---------|---------|---------|---------|---------|---------|--------|--------------------------|-----------------------------|
| 50 - 54   | 55 - 59 | 60 - 64 | 65 - 69 | 70 - 74 | 75 - 79 | 80 - 84 | 85 - 89 | 90 - 94 | 95 - + | Meçhul<br><i>Unknown</i> |                             |
| 504 577   | 326 719 | 242 673 | 126 235 | 98 303  | 42 539  | 31 408  | 9 421   | 7 732   | 5 066  | 19 289                   | Toplam - <i>Total</i>       |
| 4 168   | 1 888   | 2 411   | 624     | 949     | 205     | 298     | 39      | 93      | 74     | 267                      | Adıyaman                    |
| 9 223   | 5 244   | 3 510   | 1 788   | 1 174   | 475     | 288     | 94      | 54      | 48     | 342                      | A. Karahisar                |
| 2 400   | 1 432   | 2 341   | 780     | 1 086   | 279     | 533     | 71      | 130     | 116    | 160                      | Ağrı                        |
| 5 351   | 3 327   | 1 750   | 921     | 675     | 337     | 177     | 57      | 65      | 42     | 148                      | Amasya                      |
| 21 557  | 14 390  | 8 666   | 4 419   | 2 874   | 1 266   | 723     | 213     | 173     | 119    | 836                      | Ankara                      |
| 7 995   | 4 756   | 2 911   | 1 512   | 1 020   | 490     | 336     | 122     | 86      | 34     | 308                      | Antalya                     |
| 9 491   | 6 332   | 4 017   | 2 064   | 1 621   | 836     | 438     | 163     | 100     | 52     | 211                      | Aydın                       |
| 14 864  | 10 463  | 6 202   | 3 688   | 2 488   | 1 191   | 608     | 264     | 151     | 92     | 438                      | Balıkesir                   |
| 3 879   | 2 591   | 1 540   | 885     | 700     | 273     | 162     | 52      | 43      | 20     | 104                      | Bilecik                     |
| 1 510   | 1 082   | 1 528   | 600     | 761     | 206     | 297     | 63      | 109     | 95     | 92                       | Bingöl                      |
| 1 589   | 960     | 1 379   | 524     | 685     | 203     | 332     | 50      | 82      | 70     | 100                      | Bitlis                      |
| 7 470   | 4 894   | 3 023   | 1 786   | 1 098   | 605     | 374     | 151     | 83      | 43     | 174                      | Bolu                        |
| 3 931   | 2 220   | 1 311   | 792     | 506     | 260     | 144     | 57      | 35      | 26     | 104                      | Burdur                      |
| 15 174  | 11 180  | 6 962   | 4 824   | 3 154   | 1 408   | 710     | 325     | 153     | 99     | 373                      | Bursa                       |
| 7 716   | 5 222   | 3 196   | 2 035   | 1 371   | 692     | 381     | 174     | 91      | 60     | 223                      | Çanakkale                   |
| 5 049   | 3 144   | 2 038   | 1 013   | 753     | 330     | 250     | 91      | 63      | 25     | 139                      | Çankırı                     |
| 2 915   | 2 138   | 2 126   | 1 320   | 1 026   | 498     | 366     | 119     | 101     | 79     | 120                      | Çoruh                       |
| 8 419   | 5 398   | 4 054   | 1 734   | 1 300   | 561     | 432     | 101     | 93      | 63     | 325                      | Çorum                       |
| 8 973   | 5 407   | 3 214   | 1 771   | 1 323   | 716     | 376     | 127     | 77      | 26     | 260                      | Denizli                     |
| 6 500   | 3 321   | 3 457   | 1 082   | 1 341   | 388     | 510     | 79      | 139     | 104    | 329                      | Diyarbakır                  |
| 5 571   | 3 760   | 2 745   | 1 642   | 1 071   | 508     | 250     | 106     | 63      | 37     | 148                      | Edirne                      |
| 5 086   | 2 966   | 2 563   | 954     | 988     | 348     | 343     | 85      | 117     | 81     | 286                      | Elâzığ                      |
| 3 559   | 2 684   | 2 449   | 1 256   | 1 053   | 395     | 346     | 86      | 115     | 63     | 151                      | Erzincan                    |
| 7 816   | 5 178   | 5 924   | 2 883   | 2 744   | 981     | 912     | 245     | 273     | 172    | 450                      | Erzurum                     |
| 7 378   | 4 759   | 2 800   | 1 917   | 1 158   | 608     | 266     | 98      | 64      | 33     | 200                      | Eskişehir                   |
| 7 589   | 5 214   | 4 643   | 1 920   | 1 726   | 650     | 517     | 125     | 157     | 107    | 320                      | Gaziantep                   |
| 8 252   | 4 053   | 2 363   | 1 245   | 1 078   | 466     | 369     | 108     | 132     | 60     | 243                      | Giresun                     |
| 4 006   | 2 415   | 2 395   | 977     | 994     | 312     | 325     | 70      | 96      | 41     | 172                      | Gümüşhane                   |
| 800   | 528     | 945     | 341     | 526     | 131     | 278     | 39      | 54      | 59     | 21                       | Hakkâri                     |
| 5 971   | 4 617   | 4 572   | 2 385   | 1 854   | 855     | 681     | 210     | 172     | 105    | 201                      | Hatay                       |
| 7 799   | 4 580   | 3 536   | 1 763   | 1 210   | 646     | 346     | 133     | 75      | 48     | 234                      | İçel                        |
| 5 191   | 3 213   | 2 035   | 1 085   | 709     | 334     | 169     | 59      | 33      | 15     | 154                      | İsparta                     |
| 34 378  | 27 536  | 19 319  | 13 475  | 9 201   | 5 123   | 2 249   | 819     | 385     | 241    | 1 386                    | İstanbul                    |
| 22 078  | 16 733  | 10 567  | 6 646   | 4 483   | 2 201   | 1 092   | 447     | 229     | 148    | 661                      | İzmir                       |
| 4 863   | 3 664   | 5 687   | 2 983   | 3 002   | 917     | 1 232   | 233     | 354     | 259    | 561                      | Kars                        |

**1955 NÜFUS SAYIMI — CENSUS OF POPULATION (1955)**  
**16 — VİLÂYETLER VE YAŞ GURUPLARI İTİBARİLE NÜFUS**  
**POPULATION BY PROVINCES AND BY AGE GROUPS**  
**b) TÜRKİYE TOPLAMI — NATIONAL TOTAL**  
**ERKEK — MALE**

| (Vilâyetler)<br>(Provinces) | Yaş gurupları itibarile nüfus — <i>Population by age groups</i> |        |        |         |         |         |         |         |         |         |         |
|-----------------------------|---|--------|--------|---------|---------|---------|---------|---------|---------|---------|---------|
|                             | Toplam<br>Total   | 0 - 4  | 5 - 9  | 10 - 14 | 15 - 19 | 20 - 24 | 25 - 29 | 30 - 34 | 35 - 39 | 40 - 44 | 45 - 49 |
| Kastamonu ...               | 184 303   | 29 886 | 24 713 | 20 535  | 16 548  | 11 827  | 12 713  | 9 993   | 7 565   | 12 698  | 10 610  |
| Kayseri .....               | 210 707   | 37 679 | 32 370 | 25 246  | 20 415  | 16 662  | 15 362  | 11 512  | 8 525   | 11 864  | 8 630   |
| Kırklareli .....            | 116 831   | 16 667 | 13 923 | 11 041  | 10 716  | 16 831  | 9 812   | 7 482   | 5 095   | 5 316   | 5 408   |
| Kocaeli .....               | 136 816   | 17 172 | 15 872 | 12 889  | 12 694  | 23 970  | 11 642  | 8 457   | 5 437   | 7 542   | 6 091   |
| Konya .....                 | 421 040   | 71 623 | 61 380 | 48 538  | 44 755  | 32 118  | 32 335  | 23 298  | 18 972  | 23 196  | 19 196  |
| Kütahya .....               | 166 682   | 24 513 | 20 596 | 16 898  | 16 430  | 15 937  | 13 201  | 12 369  | 7 843   | 9 835   | 8 682   |
| Malatya .....               | 174 198   | 31 505 | 27 470 | 19 832  | 17 321  | 14 284  | 11 883  | 9 149   | 7 602   | 8 787   | 6 407   |
| Manisa .....                | 283 943   | 40 474 | 35 223 | 28 502  | 28 646  | 23 935  | 23 788  | 19 599  | 12 764  | 18 095  | 14 560  |
| Maraş .....                 | 172 568   | 32 855 | 28 859 | 20 831  | 17 462  | 12 805  | 12 024  | 9 634   | 7 638   | 7 893   | 5 474   |
| Mardin .....                | 156 000   | 32 913 | 24 878 | 17 064  | 16 380  | 12 545  | 9 575   | 8 427   | 5 924   | 6 039   | 4 642   |
| Muğla .....                 | 130 712   | 21 044 | 17 323 | 14 308  | 13 636  | 9 269   | 10 886  | 7 244   | 4 826   | 8 896   | 7 246   |
| Muş .....                   | 71 468  | 15 861 | 11 320 | 7 429   | 7 207   | 6 476   | 4 290   | 4 591   | 2 770   | 2 519   | 1 555   |
| Neveşehir .....             | 116 592   | 21 198 | 18 125 | 13 225  | 11 445  | 6 944   | 7 813   | 7 047   | 5 631   | 6 768   | 5 364   |
| Niğde .....                 | 140 390   | 25 222 | 22 874 | 17 368  | 13 777  | 9 167   | 9 249   | 7 829   | 6 654   | 7 934   | 5 780   |
| Ordu .....                  | 198 502   | 36 649 | 31 235 | 25 104  | 22 299  | 14 433  | 13 437  | 9 133   | 7 376   | 11 166  | 8 069   |
| Rize .....                  | 92 142  | 16 934 | 15 148 | 12 127  | 9 234   | 5 915   | 4 580   | 3 709   | 3 441   | 4 882   | 3 869   |
| Sakarya .....               | 150 352   | 23 715 | 20 977 | 16 206  | 15 101  | 13 877  | 12 730  | 9 009   | 6 412   | 8 414   | 6 340   |
| Samsun .....                | 274 558   | 47 275 | 40 613 | 31 591  | 31 546  | 20 824  | 20 741  | 14 226  | 11 175  | 16 811  | 11 871  |
| Seyhan .....                | 325 385   | 60 856 | 49 802 | 35 799  | 34 697  | 25 533  | 26 195  | 19 193  | 13 557  | 16 169  | 11 767  |
| Siirt .....                 | 100 934   | 22 096 | 15 244 | 9 880   | 10 160  | 10 853  | 6 924   | 6 106   | 3 975   | 3 685   | 2 298   |
| Sinop .....                 | 114 513   | 20 443 | 17 062 | 13 095  | 10 728  | 7 373   | 7 812   | 6 470   | 5 270   | 6 821   | 5 715   |
| Sivas .....                 | 290 486   | 56 901 | 46 319 | 34 654  | 27 148  | 21 516  | 20 380  | 14 914  | 11 776  | 15 205  | 11 129  |
| Tekirdağ .....              | 127 925   | 16 670 | 16 919 | 12 782  | 11 904  | 12 559  | 10 592  | 9 030   | 5 913   | 6 537   | 6 569   |
| Tokat .....                 | 193 751   | 35 434 | 28 760 | 22 469  | 21 075  | 13 557  | 13 068  | 10 987  | 8 713   | 11 666  | 7 926   |
| Trabzon .....               | 214 478   | 40 432 | 33 954 | 24 447  | 22 446  | 17 524  | 14 581  | 10 737  | 7 365   | 9 902   | 8 575   |
| Tunceli .....               | 61 775  | 12 446 | 9 932  | 6 381   | 5 573   | 6 159   | 4 046   | 3 317   | 2 729   | 2 296   | 1 768   |
| Urfa .....                  | 178 635   | 35 755 | 28 699 | 19 738  | 18 295  | 13 755  | 11 317  | 9 486   | 6 637   | 7 277   | 5 845   |
| Uşak .....                  | 81 393  | 13 088 | 11 625 | 9 472   | 8 364   | 5 462   | 5 948   | 5 518   | 3 481   | 4 581   | 3 752   |
| Van .....                   | 93 090  | 19 173 | 14 655 | 10 803  | 9 515   | 9 921   | 5 291   | 5 891   | 3 333   | 3 143   | 1 810   |
| Yozgat .....                | 195 999   | 37 499 | 30 577 | 22 809  | 18 617  | 13 099  | 14 956  | 11 249  | 9 073   | 10 582  | 7 386   |
| Zonguldak ...               | 251 292   | 40 937 | 34 536 | 23 830  | 24 510  | 24 623  | 22 922  | 15 796  | 11 219  | 14 752  | 11 150  |



16 — VİLÂYETLER VE YAŞ GURUPLARI İTİBARİLE NÜFUS  
POPULATION BY PROVINCES AND BY AGE GROUPSb) TÜRKİYE TOPLAMI — NATIONAL TOTAL  
ERKEK — MALE

| Yaş gurupları itibarile nüfus — Population by age groups |         |         |         |         |         |         |         |         |        |                   | (Vilâyetler)<br>(Provinces) |
|--|---------|---------|---------|---------|---------|---------|---------|---------|--------|-------------------|-----------------------------|
| 50 - 54  | 55 - 59 | 60 - 64 | 65 - 69 | 70 - 74 | 75 - 79 | 80 - 84 | 85 - 89 | 90 - 94 | 95 - + | Meçhul<br>Unknown |                             |
| 10 759   | 6 274   | 3 888   | 2 339   | 1 593   | 788     | 589     | 247     | 167     | 87     | 484               | Kastamonu                   |
| 8 696  | 5 385   | 3 771   | 1 702   | 1 322   | 558     | 391     | 100     | 103     | 59     | 355               | Kayseri                     |
| 4 769  | 3 456   | 2 407   | 1 564   | 1 097   | 574     | 294     | 138     | 67      | 43     | 131               | Kırklareli                  |
| 5 520  | 3 562   | 2 374   | 1 484   | 918     | 497     | 264     | 94      | 64      | 45     | 228               | Kocaeli                     |
| 17 886   | 11 223  | 7 004   | 3 809   | 2 763   | 1 160   | 627     | 225     | 147     | 88     | 697               | Konya                       |
| 7 745  | 5 489   | 3 296   | 1 691   | 1 059   | 453     | 238     | 74      | 65      | 32     | 236               | Kütahya                     |
| 7 311  | 4 250   | 4 023   | 1 312   | 1 470   | 390     | 458     | 110     | 136     | 92     | 406               | Malatya                     |
| 13 614   | 9 980   | 6 117   | 3 616   | 2 426   | 1 231   | 625     | 236     | 126     | 77     | 309               | Manisa                      |
| 5 991  | 3 639   | 3 396   | 1 422   | 1 188   | 417     | 400     | 128     | 134     | 84     | 294               | Maraş                       |
| 5 617  | 2 595   | 4 086   | 1 159   | 1 973   | 479     | 901     | 98      | 214     | 183    | 308               | Mardin                      |
| 6 584  | 3 900   | 2 098   | 1 357   | 918     | 557     | 266     | 102     | 59      | 37     | 156               | Muğla                       |
| 1 827  | 1 174   | 1 865   | 685     | 962     | 208     | 376     | 54      | 115     | 71     | 113               | Muş                         |
| 5 262  | 3 101   | 1 980   | 1 100   | 784     | 347     | 184     | 53      | 32      | 26     | 163               | Nevşehir                    |
| 5 503  | 3 436   | 2 514   | 1 165   | 939     | 373     | 210     | 62      | 64      | 38     | 232               | Niğde                       |
| 8 626  | 4 324   | 2 692   | 1 296   | 988     | 490     | 399     | 117     | 115     | 68     | 486               | Ordu                        |
| 4 432  | 2 613   | 2 152   | 999     | 870     | 461     | 330     | 128     | 91      | 66     | 161               | Rize                        |
| 6 338  | 4 331   | 2 708   | 1 713   | 1 190   | 538     | 322     | 136     | 76      | 54     | 165               | Sakarya                     |
| 12 070   | 6 752   | 3 851   | 1 932   | 1 348   | 688     | 447     | 140     | 116     | 67     | 474               | Samsun                      |
| 11 466   | 7 302   | 5 840   | 2 865   | 1 997   | 878     | 533     | 192     | 168     | 122    | 454               | Seyhan                      |
| 3 003  | 1 565   | 2 334   | 671     | 1 000   | 212     | 495     | 47      | 116     | 103    | 167               | Siirt                       |
| 5 358  | 3 391   | 2 071   | 1 080   | 761     | 381     | 313     | 84      | 69      | 37     | 179               | Sinop                       |
| 11 792   | 6 982   | 5 186   | 2 168   | 1 911   | 759     | 669     | 154     | 221     | 122    | 580               | Sivas                       |
| 5 692  | 4 107   | 2 737   | 1 855   | 1 247   | 591     | 1 362   | 593     | 58      | 46     | 162               | Tekirdağ                    |
| 8 109  | 4 797   | 3 319   | 1 384   | 1 086   | 453     | 385     | 97      | 96      | 61     | 309               | Tokat                       |
| 9 097  | 5 114   | 4 383   | 1 993   | 1 726   | 722     | 620     | 185     | 179     | 106    | 390               | Trabzon                     |
| 1 853  | 1 419   | 1 584   | 725     | 651     | 216     | 325     | 55      | 105     | 92     | 105               | Tunceli                     |
| 6 687  | 4 298   | 5 101   | 1 738   | 1 954   | 601     | 650     | 125     | 189     | 132    | 356               | Urfa                        |
| 4 009  | 2 654   | 1 503   | 813     | 542     | 227     | 141     | 42      | 36      | 21     | 114               | Uşak                        |
| 2 211  | 1 349   | 2 407   | 963     | 1 282   | 316     | 545     | 59      | 139     | 130    | 154               | Van                         |
| 7 435  | 4 657   | 3 825   | 1 616   | 1 185   | 469     | 335     | 79      | 101     | 50     | 400               | Yozgat                      |
| 10 804   | 6 311   | 3 982   | 2 385   | 1 451   | 811     | 604     | 194     | 124     | 71     | 280               | Zonguldak                   |

**1955 NÜFUS SAYIMI — CENSUS OF POPULATION (1955)**  
**16 — VİLÂYETLER VE YAŞ GURUPLARI İTİBARİLE NÜFUS**  
**POPULATION BY PROVINCES AND BY AGE GROUPS**  
**c) TÜRKİYE TOPLAMI — NATIONAL TOTAL**  
**KADIN — FEMALE**

| (Vilâyetler)<br>(Provinces) | Yaş gurupları itibarile nüfus — Population by age groups |                  |                  |                  |                  |                  |                  |                |                |                |                |
|-----------------------------|--|------------------|------------------|------------------|------------------|------------------|------------------|----------------|----------------|----------------|----------------|
|                             | Toplam<br>Total  | 0 - 4            | 5 - 9            | 10 - 14          | 15 - 19          | 20 - 24          | 25 - 29          | 30 - 34        | 35 - 39        | 40 - 44        | 45 - 49        |
| <b>Toplam - Total</b>       | <b>11 831 342</b>  | <b>1 876 385</b> | <b>1 559 521</b> | <b>1 088 876</b> | <b>1 086 401</b> | <b>1 109 352</b> | <b>1 020 047</b> | <b>730 128</b> | <b>525 015</b> | <b>620 561</b> | <b>472 397</b> |
| Adıyaman ...                | 101 413  | 18 625           | 14 705           | 8 291            | 8 226            | 10 440           | 9 070            | 7 483          | 4 522          | 5 573          | 2 794          |
| A. Karahisar ..             | 205 762  | 34 282           | 27 091           | 19 191           | 18 764           | 19 124           | 16 884           | 11 868         | 9 104          | 11 367         | 8 344          |
| Ağrı _____                  | 84 810   | 17 492           | 13 371           | 8 380            | 7 684            | 8 310            | 6 994            | 5 597          | 2 867          | 3 596          | 1 723          |
| Amasya _____                | 110 718  | 16 211           | 16 486           | 10 105           | 10 179           | 10 798           | 9 690            | 6 501          | 4 715          | 6 030          | 4 115          |
| Ankara _____                | 515 977  | 83 115           | 68 428           | 44 191           | 46 767           | 50 863           | 49 713           | 35 176         | 25 763         | 25 996         | 20 164         |
| Antalya _____               | 181 724  | 29 415           | 24 392           | 18 716           | 17 526           | 16 095           | 14 740           | 9 356          | 7 747          | 9 648          | 7 435          |
| Aydın _____                 | 207 161  | 26 410           | 24 501           | 20 573           | 21 180           | 20 007           | 16 952           | 11 062         | 8 893          | 11 916         | 9 996          |
| Balıkesir _____             | 299 425  | 40 666           | 36 579           | 28 582           | 28 100           | 27 526           | 25 810           | 18 600         | 13 432         | 16 702         | 14 470         |
| Bilecik _____               | 71 272   | 9 045            | 8 384            | 6 704            | 6 754            | 6 493            | 5 884            | 4 153          | 2 837          | 3 866          | 3 900          |
| Bingöl _____                | 53 824   | 11 491           | 8 120            | 4 390            | 4 545            | 5 417            | 4 806            | 3 580          | 1 955          | 2 191          | 1 297          |
| Bitlis _____                | 52 708   | 11 589           | 8 215            | 4 546            | 4 839            | 5 224            | 4 330            | 3 503          | 1 691          | 1 933          | 1 063          |
| Bolu _____                  | 164 546  | 24 329           | 20 023           | 15 221           | 15 482           | 15 247           | 14 155           | 9 526          | 7 245          | 8 580          | 7 468          |
| Burdur _____                | 79 848   | 13 649           | 10 050           | 7 275            | 7 172            | 7 392            | 6 466            | 4 092          | 3 283          | 4 266          | 3 552          |
| Bursa _____                 | 300 815  | 38 023           | 35 895           | 28 386           | 28 639           | 28 365           | 24 993           | 18 527         | 13 317         | 15 997         | 14 652         |
| Çanakkale ...               | 148 659  | 18 780           | 18 742           | 14 048           | 13 355           | 13 458           | 13 031           | 9 659          | 6 514          | 7 573          | 7 210          |
| Çankırı _____               | 118 818  | 20 281           | 14 749           | 10 447           | 10 818           | 10 291           | 10 124           | 7 709          | 5 548          | 6 688          | 4 825          |
| Çoruh _____                 | 91 168   | 15 049           | 11 881           | 8 308            | 9 195            | 8 522            | 7 725            | 5 459          | 4 157          | 4 277          | 3 613          |
| Çorum _____                 | 203 904  | 33 236           | 26 850           | 17 467           | 17 972           | 19 157           | 19 136           | 13 992         | 9 351          | 11 393         | 7 258          |
| Denizli _____               | 188 952  | 28 473           | 25 140           | 17 814           | 16 509           | 17 322           | 14 587           | 9 873          | 7 998          | 10 440         | 8 485          |
| Diyarbakır ...              | 166 070  | 30 738           | 23 663           | 14 262           | 14 344           | 16 303           | 13 841           | 11 633         | 7 560          | 8 698          | 4 886          |
| Edirne _____                | 122 737  | 17 968           | 16 291           | 11 347           | 12 333           | 11 622           | 10 406           | 7 106          | 5 138          | 5 905          | 5 439          |
| Elâzığ _____                | 118 055  | 20 392           | 16 593           | 10 196           | 10 603           | 11 293           | 10 494           | 7 639          | 5 622          | 5 867          | 4 254          |
| Erzincan _____              | 110 224  | 18 587           | 15 574           | 10 858           | 9 767            | 10 251           | 9 488            | 6 877          | 4 437          | 5 230          | 3 829          |
| Erzurum _____               | 241 033  | 40 923           | 34 549           | 23 454           | 24 751           | 23 863           | 21 054           | 14 657         | 9 479          | 10 628         | 7 481          |
| Eskişehir _____             | 157 945  | 22 170           | 20 073           | 15 858           | 15 746           | 15 190           | 13 774           | 9 302          | 7 176          | 8 189          | 6 915          |
| Gaziantep ...               | 182 127  | 29 331           | 26 037           | 18 102           | 16 251           | 16 709           | 15 220           | 12 000         | 8 333          | 9 289          | 6 096          |
| Giresun _____               | 176 367  | 28 481           | 21 240           | 16 090           | 17 883           | 17 980           | 15 800           | 9 288          | 5 688          | 8 920          | 7 455          |
| Gümüşhane ...               | 112 379  | 19 598           | 15 105           | 10 229           | 11 446           | 11 709           | 10 473           | 6 349          | 3 980          | 4 942          | 3 717          |
| Hakkâri _____               | 25 448   | 5 807            | 3 621            | 1 898            | 2 282            | 2 561            | 2 013            | 1 687          | 902            | 952            | 453            |
| Hatay _____                 | 171 854  | 31 044           | 25 191           | 15 644           | 16 416           | 17 064           | 14 662           | 9 911          | 7 211          | 7 393          | 5 546          |
| İçel _____                  | 183 416  | 30 231           | 25 489           | 19 054           | 17 502           | 16 158           | 14 882           | 9 805          | 7 710          | 9 293          | 7 196          |
| Isparta _____               | 107 615  | 17 036           | 13 377           | 9 703            | 9 322            | 9 985            | 9 052            | 5 762          | 4 672          | 5 720          | 4 741          |
| İstanbul _____              | 675 257  | 67 687           | 62 995           | 52 529           | 56 755           | 63 323           | 63 756           | 49 822         | 37 319         | 43 751         | 38 829         |
| İzmir _____                 | 440 680  | 54 874           | 50 660           | 41 860           | 41 104           | 40 990           | 38 648           | 28 004         | 20 846         | 24 911         | 21 733         |
| Kars _____                  | 228 629  | 44 002           | 36 378           | 22 308           | 21 199           | 20 386           | 19 072           | 15 124         | 10 063         | 9 841          | 5 303          |

1955 NÜFUS SAYIMI — CENSUS OF POPULATION (1955)  
**16 — VİLÂYETLER VE YAŞ GURUPLARI İTİBARİLE NÜFUS**  
**POPULATION BY PROVINCES AND BY AGE GROUPS**  
**c) TÜRKİYE TOPLAMI — NATIONAL TOTAL**  
**KADIN — FEMALE**

| Yaş gurupları itibarile nüfus — <i>Population by age groups</i> |         |         |         |         |         |         |         |         |        |                   | (Vilâyetler)<br>(Provinces) |
|---|---------|---------|---------|---------|---------|---------|---------|---------|--------|-------------------|-----------------------------|
| 50 - 54   | 55 - 59 | 60 - 64 | 65 - 69 | 70 - 74 | 75 - 79 | 80 - 84 | 85 - 89 | 90 - 94 | 95 - + | Meçhul<br>Unknown |                             |
| 527 370   | 308 300 | 386 672 | 172 553 | 170 945 | 61 169  | 58 663  | 15 194  | 14 782  | 8 398  | 18 613            | Toplam - Total              |
| 4 454   | 1 345   | 3 081   | 531     | 1 125   | 194     | 416     | 50      | 128     | 97     | 263               | Adıyaman                    |
| 9 599   | 5 443   | 7 055   | 2 774   | 2 690   | 722     | 704     | 155     | 178     | 79     | 344               | A. Karahisar                |
| 3 132   | 890     | 2 361   | 407     | 985     | 156     | 437     | 58      | 134     | 114    | 122               | Ağrı                        |
| 5 100   | 2 847   | 3 692   | 1 416   | 1 397   | 490     | 500     | 119     | 131     | 54     | 142               | Amasya                      |
| 21 086  | 13 559  | 14 173  | 6 571   | 5 408   | 2 027   | 1 407   | 397     | 340     | 187    | 646               | Ankara                      |
| 7 912   | 5 094   | 5 559   | 2 740   | 2 540   | 1 033   | 885     | 240     | 208     | 124    | 319               | Antalya                     |
| 9 505   | 7 090   | 7 140   | 4 019   | 3 731   | 1 606   | 1 370   | 428     | 320     | 176    | 280               | Aydın                       |
| 13 437  | 9 786   | 9 999   | 5 902   | 4 907   | 1 901   | 1 559   | 490     | 355     | 170    | 452               | Balıkesir                   |
| 3 608   | 2 875   | 2 633   | 1 612   | 1 266   | 533     | 373     | 125     | 63      | 49     | 115               | Bilecik                     |
| 1 988   | 698     | 1 576   | 351     | 629     | 155     | 314     | 36      | 125     | 78     | 82                | Bingöl                      |
| 1 835   | 720     | 1 594   | 321     | 605     | 116     | 259     | 33      | 92      | 68     | 82                | Bitlis                      |
| 7 634   | 5 361   | 5 586   | 3 171   | 2 672   | 1 106   | 921     | 283     | 197     | 132    | 207               | Bolu                        |
| 3 672   | 2 475   | 2 681   | 1 372   | 1 224   | 467     | 393     | 132     | 78      | 49     | 108               | Burdur                      |
| 14 586  | 11 353  | 10 510  | 6 728   | 5 219   | 2 334   | 1 583   | 602     | 387     | 212    | 457               | Bursa                       |
| 7 113   | 5 299   | 4 915   | 3 198   | 2 678   | 1 343   | 911     | 302     | 210     | 93     | 227               | Çanakkale                   |
| 5 500   | 2 934   | 4 209   | 1 548   | 1 666   | 512     | 544     | 116     | 111     | 56     | 142               | Çankırı                     |
| 3 651   | 2 254   | 2 844   | 1 398   | 1 336   | 509     | 501     | 132     | 137     | 62     | 128               | Çoruh                       |
| 9 364   | 4 222   | 7 447   | 2 201   | 2 497   | 629     | 868     | 137     | 214     | 152    | 361               | Çorum                       |
| 9 173   | 6 022   | 6 863   | 3 574   | 3 362   | 1 329   | 1 032   | 300     | 228     | 136    | 292               | Denizli                     |
| 7 485   | 2 480   | 5 008   | 1 157   | 1 933   | 349     | 828     | 122     | 234     | 174    | 372               | Diyarbakır                  |
| 5 199   | 3 480   | 4 086   | 2 340   | 2 092   | 773     | 623     | 224     | 148     | 82     | 135               | Edirne                      |
| 5 061   | 2 306   | 3 558   | 1 071   | 1 485   | 366     | 587     | 88      | 180     | 114    | 286               | Elâzığ                      |
| 4 620   | 2 315   | 3 703   | 1 329   | 1 670   | 441     | 696     | 114     | 163     | 102    | 173               | Erzincan                    |
| 9 723   | 4 337   | 7 579   | 2 455   | 3 106   | 759     | 1 111   | 206     | 383     | 177    | 358               | Erzurum                     |
| 7 172   | 4 982   | 4 600   | 2 728   | 2 038   | 858     | 546     | 208     | 155     | 73     | 192               | Eskişehir                   |
| 8 480   | 3 606   | 6 134   | 1 784   | 2 421   | 609     | 855     | 166     | 250     | 168    | 286               | Gaziantep                   |
| 8 343   | 4 683   | 5 820   | 2 742   | 3 084   | 1 024   | 984     | 256     | 240     | 124    | 242               | Giresun                     |
| 4 935   | 2 113   | 3 674   | 1 093   | 1 668   | 359     | 567     | 71      | 148     | 76     | 127               | Gümüşhane                   |
| 919   | 387     | 914     | 227     | 371     | 94      | 209     | 33      | 50      | 42     | 26                | Hakkâri                     |
| 6 529   | 3 408   | 4 958   | 1 912   | 2 254   | 760     | 1 000   | 244     | 302     | 181    | 224               | Hatay                       |
| 7 680   | 5 049   | 5 736   | 2 641   | 2 483   | 916     | 799     | 249     | 194     | 126    | 223               | İçel                        |
| 5 198   | 3 816   | 3 937   | 2 078   | 1660    | 623     | 469     | 138     | 113     | 54     | 159               | İsparta                     |
| 35 954  | 29 457  | 26 007  | 18 479  | 13 392  | 7 285   | 4 066   | 1 625   | 779     | 381    | 1 066             | İstanbul                    |
| 20 605  | 15 866  | 14 772  | 9 365   | 7 728   | 3 659   | 2 463   | 923     | 651     | 358    | 660               | İzmir                       |
| 7 274   | 2 774   | 6 957   | 1 887   | 2 998   | 652     | 1 156   | 176     | 415     | 250    | 414               | Kars                        |

1955 NÜFUS SAYIMI — CENSUS OF POPULATION (1955)  
 16 — VİLÂYETLER VE YAŞ GRUPLARI İTİBARILE NÜFUS  
 POPULATION BY PROVINCES AND BY AGE GROUPS  
 c) TÜRKİYE TOPLAMI — NATIONAL TOTAL  
 KADIN — FEMALE

| (Vilâyetler)<br>(Provinces) | Yaş gurupları itibarile nüfus — Population by age groups |        |        |         |         |         |         |         |         |         |         |
|-----------------------------|--|--------|--------|---------|---------|---------|---------|---------|---------|---------|---------|
|                             | Toplam<br>Total  | 0 - 4  | 5 - 9  | 10 - 14 | 15 - 19 | 20 - 24 | 25 - 29 | 30 - 34 | 35 - 39 | 40 - 44 | 45 - 49 |
| Kastamonu ...               | 209 436  | 29 741 | 22 853 | 17 118  | 18 766  | 17 897  | 17 323  | 12 615  | 9 301   | 13 045  | 10 254  |
| Kayseri .....               | 211 303  | 35 585 | 30 057 | 20 110  | 18 676  | 19 173  | 18 144  | 13 292  | 9 884   | 11 281  | 7 821   |
| Kırklareli .....            | 106 025  | 15 665 | 13 619 | 10 507  | 9 995   | 9 986   | 8 937   | 6 625   | 4 437   | 4 613   | 4 695   |
| Kocaeli .....               | 116 358  | 16 443 | 15 050 | 11 683  | 11 362  | 10 997  | 9 896   | 6 923   | 5 048   | 5 953   | 5 185   |
| Konya .....                 | 426 683  | 69 622 | 60 717 | 41 368  | 39 623  | 39 103  | 35 456  | 23 917  | 19 488  | 21 599  | 17 575  |
| Kütahya .....               | 164 296  | 23 836 | 19 608 | 14 220  | 14 510  | 15 849  | 14 270  | 10 305  | 7 548   | 9 148   | 7 736   |
| Malatya .....               | 168 637  | 28 530 | 24 104 | 15 414  | 14 065  | 15 049  | 14 424  | 11 249  | 8 363   | 9 432   | 5 963   |
| Manisa .....                | 278 212  | 38 445 | 34 115 | 26 475  | 26 264  | 25 818  | 22 994  | 16 963  | 12 676  | 15 083  | 12 604  |
| Maraş .....                 | 164 229  | 30 247 | 25 779 | 15 768  | 14 122  | 14 649  | 14 799  | 10 516  | 7 636   | 8 079   | 4 875   |
| Mardin .....                | 149 520  | 29 022 | 21 211 | 11 751  | 12 425  | 15 059  | 12 423  | 10 623  | 6 139   | 7 822   | 3 727   |
| Muğla .....                 | 136 867  | 19 426 | 17 049 | 13 071  | 13 050  | 12 518  | 10 775  | 6 810   | 5 576   | 7 951   | 6 687   |
| Muş .....                   | 64 933   | 14 218 | 9 966  | 5 469   | 5 588   | 6 656   | 5 623   | 4 308   | 2 298   | 2 542   | 1 307   |
| Nevşehir .....              | 122 462  | 20 311 | 17 205 | 11 588  | 10 769  | 10 411  | 10 188  | 7 786   | 5 971   | 6 579   | 4 819   |
| Niğde .....                 | 145 058  | 26 227 | 21 291 | 14 430  | 12 998  | 12 343  | 11 795  | 8 908   | 7 045   | 7 598   | 5 260   |
| Ordu .....                  | 209 185  | 34 842 | 28 454 | 20 822  | 20 500  | 19 368  | 17 848  | 10 978  | 7 978   | 10 931  | 8 424   |
| Rize .....                  | 119 825  | 16 753 | 14 103 | 11 118  | 12 682  | 10 531  | 8 623   | 6 452   | 5 456   | 7 187   | 5 250   |
| Sakarya .....               | 146 756  | 23 321 | 20 018 | 14 393  | 14 287  | 13 452  | 12 457  | 8 296   | 6 734   | 7 235   | 5 693   |
| Samsun .....                | 274 598  | 46 094 | 37 653 | 26 671  | 27 087  | 26 627  | 23 003  | 14 992  | 11 308  | 14 540  | 10 689  |
| Seyhan .....                | 303 120  | 57 023 | 46 408 | 29 920  | 27 993  | 27 573  | 25 042  | 17 517  | 13 007  | 14 397  | 10 237  |
| Siirt .....                 | 90 300   | 19 124 | 12 769 | 6 422   | 7 647   | 9 661   | 7 962   | 6 650   | 3 540   | 4 207   | 1 934   |
| Sinop .....                 | 124 514  | 19 816 | 15 775 | 11 044  | 11 769  | 10 461  | 10 230  | 7 580   | 5 814   | 7 199   | 5 395   |
| Sivas .....                 | 300 383  | 54 008 | 41 923 | 27 522  | 25 715  | 28 171  | 28 129  | 18 922  | 13 030  | 15 755  | 9 896   |
| Tekirdağ .....              | 123 146  | 17 941 | 16 091 | 11 887  | 11 746  | 11 141  | 10 329  | 7 339   | 5 296   | 5 704   | 5 605   |
| Tokat .....                 | 194 976  | 32 072 | 26 831 | 18 224  | 17 867  | 18 797  | 17 550  | 12 043  | 8 668   | 10 480  | 6 706   |
| Trabzon .....               | 247 771  | 41 780 | 31 464 | 21 976  | 24 994  | 23 819  | 20 476  | 14 020  | 9 899   | 12 695  | 9 677   |
| Tunceli .....               | 59 968   | 12 185 | 9 049  | 4 618   | 4 395   | 5 808   | 5 671   | 3 869   | 2 830   | 2 749   | 1 838   |
| Urfa .....                  | 169 564  | 30 695 | 24 344 | 14 852  | 13 841  | 16 403  | 13 803  | 11 749  | 7 560   | 9 322   | 5 151   |
| Uşak .....                  | 83 981   | 13 253 | 10 949 | 8 236   | 7 577   | 7 820   | 6 790   | 5 121   | 3 514   | 4 258   | 3 426   |
| Van .....                   | 82 160   | 16 827 | 12 658 | 7 590   | 7 358   | 8 335   | 7 174   | 5 447   | 2 766   | 3 279   | 1 538   |
| Yozgat .....                | 195 881  | 35 054 | 27 890 | 17 702  | 16 582  | 17 802  | 18 524  | 13 194  | 8 826   | 10 017  | 6 090   |
| Zonguldak ...               | 239 855  | 39 249 | 30 080 | 20 880  | 20 632  | 22 637  | 21 664  | 14 437  | 10 304  | 12 320  | 10 073  |

**1955 NÜFUS SAYIMI — CENSUS OF POPULATION (1955)**  
**16 — VİLÂYETLER VE YAŞ GURUPLARI İTİBARİLE NÜFUS**  
**POPULATION BY PROVINCES AND BY AGE GROUPS**  
**c) TÜRKİYE TOPLAMI — NATIONAL TOTAL**  
**KADIN — FEMALE**

63

| Yaş grupları itibarile nüfus — <i>Population by age groups</i> |         |         |         |         |         |         |         |         |        |                  | (Vilâyetler)<br>(Provinces) |
|--|---------|---------|---------|---------|---------|---------|---------|---------|--------|------------------|-----------------------------|
| 50 - 54  | 55 - 59 | 60 - 64 | 65 - 69 | 70 - 74 | 75 - 79 | 80 - 84 | 85 - 89 | 90 - 94 | 95 - + | Meğul<br>Unknown |                             |
| 11 458   | 6 809   | 8 995   | 4 233   | 4 376   | 1 560   | 1 649   | 359     | 409     | 203    | 472              | Kastamonu                   |
| 9 074  | 4 310   | 6 745   | 2 331   | 2 486   | 719     | 760     | 189     | 212     | 116    | 338              | Kayseri                     |
| 4 512  | 3 239   | 3 371   | 2 141   | 1 846   | 749     | 537     | 204     | 146     | 85     | 116              | Kırklareli                  |
| 4 941  | 3 559   | 3 516   | 2 222   | 1 740   | 803     | 501     | 179     | 130     | 62     | 165              | Kocaeli                     |
| 18 165   | 11 516  | 12 843  | 5 949   | 5 132   | 1 781   | 1 355   | 360     | 320     | 143    | 651              | Konya                       |
| 8 142  | 5 289   | 6 220   | 2 884   | 2 556   | 826     | 708     | 170     | 163     | 87     | 221              | Kütahya                     |
| 7 469  | 3 112   | 5 445   | 1 470   | 2 258   | 473     | 850     | 115     | 260     | 154    | 438              | Malatya                     |
| 13 248   | 9 309   | 9 597   | 5 144   | 4 635   | 1 861   | 1 474   | 542     | 411     | 200    | 360              | Manisa                      |
| 6 404  | 2 457   | 4 764   | 1 069   | 1 479   | 331     | 604     | 129     | 180     | 106    | 236              | Maraş                       |
| 6 716  | 1 964   | 5 114   | 988     | 2 272   | 419     | 1 057   | 112     | 216     | 165    | 295              | Mardin                      |
| 6 175  | 4 703   | 4 612   | 2 987   | 2 536   | 1 193   | 927     | 324     | 204     | 108    | 185              | Muğla                       |
| 2 489  | 722     | 1 919   | 362     | 750     | 130     | 302     | 40      | 88      | 59     | 97               | Muş                         |
| 6 072  | 2 385   | 4 062   | 1 519   | 1 541   | 459     | 412     | 81      | 89      | 46     | 169              | Nevşehir                    |
| 5 836  | 2 887   | 4 211   | 1 380   | 1 525   | 404     | 398     | 80      | 110     | 66     | 266              | Niğde                       |
| 9 166  | 4 689   | 6 331   | 2 726   | 2 890   | 1 001   | 1 039   | 239     | 311     | 157    | 491              | Ordu                        |
| 5 878  | 3 102   | 4 921   | 2 205   | 2 667   | 999     | 992     | 279     | 235     | 178    | 214              | Rize                        |
| 5 834  | 4 202   | 4 187   | 1 368   | 2 115   | 795     | 1 673   | 218     | 176     | 106    | 196              | Sakarya                     |
| 11 841   | 6 030   | 8 119   | 3 175   | 3 232   | 1 091   | 1 184   | 299     | 287     | 161    | 515              | Samsun                      |
| 11 363   | 5 958   | 7 717   | 2 934   | 2 585   | 1 261   | 949     | 396     | 298     | 159    | 383              | Seyhan                      |
| 3 596  | 1 110   | 2 818   | 515     | 1 146   | 177     | 538     | 68      | 138     | 99     | 179              | Siirt                       |
| 5 978  | 3 319   | 4 649   | 1 772   | 1 875   | 625     | 671     | 128     | 149     | 88     | 177              | Sinop                       |
| 13 107   | 5 037   | 9 386   | 2 949   | 3 536   | 822     | 1 206   | 221     | 363     | 203    | 482              | Sivas                       |
| 5 423  | 3 970   | 3 955   | 2 447   | 2 104   | 858     | 675     | 239     | 170     | 80     | 146              | Tekirdağ                    |
| 8 792  | 3 919   | 6 591   | 1 940   | 2 282   | 584     | 836     | 141     | 216     | 126    | 311              | Tokat                       |
| 11 119   | 5 463   | 8 154   | 3 486   | 4 278   | 1 474   | 1 537   | 347     | 409     | 239    | 465              | Trabzon                     |
| 2 265  | 928     | 1 761   | 457     | 710     | 148     | 347     | 47      | 107     | 70     | 116              | Tunceli                     |
| 8 006  | 2 673   | 5 601   | 1 148   | 2 334   | 452     | 764     | 80      | 248     | 164    | 374              | Urfa                        |
| 3 956  | 2 659   | 2 677   | 1 326   | 1 241   | 422     | 376     | 121     | 97      | 46     | 116              | Uşak                        |
| 3 211  | 998     | 2 550   | 469     | 933     | 162     | 439     | 54      | 145     | 117    | 110              | Van                         |
| 8 707  | 3 647   | 6 577   | 1 688   | 1 951   | 415     | 568     | 98      | 131     | 75     | 343              | Yozgat                      |
| 10 907   | 7 009   | 7 903   | 4 147   | 3 614   | 1 486   | 1 399   | 357     | 323     | 160    | 274              | Zonguldak                   |

THE NUTRITION CENTER OF THE NATIONAL ACADEMIES OF SCIENCES  
 REPORT ON THE NUTRITION SURVEY OF THE UNITED STATES  
 AND CANADA BY THE NATIONAL ACADEMIES OF SCIENCES  
 AND THE NATIONAL RESEARCH COUNCIL ON HUMAN DEVELOPMENT  
 AND HEALTH

Volume 1

| Nutrient     | Unit | Male |     | Female |      | Total |
|--------------|------|------|-----|--------|------|-------|
|              |      | Mean | SD  | Mean   | SD   |       |
| Energy       | kcal | 2700 | 500 | 2200   | 400  | 2450  |
| Protein      | g    | 75   | 15  | 65     | 10   | 70    |
| Lipid        | g    | 100  | 20  | 85     | 15   | 92    |
| Carbohydrate | g    | 300  | 50  | 250    | 40   | 275   |
| Vitamin A    | μg   | 1000 | 200 | 800    | 150  | 900   |
| Vitamin B1   | mg   | 1.5  | 0.3 | 1.2    | 0.2  | 1.35  |
| Vitamin B2   | mg   | 1.8  | 0.4 | 1.5    | 0.3  | 1.65  |
| Vitamin B6   | mg   | 1.5  | 0.3 | 1.2    | 0.2  | 1.35  |
| Vitamin C    | mg   | 100  | 20  | 80     | 15   | 90    |
| Vitamin D    | μg   | 10   | 2   | 8      | 1.5  | 9     |
| Vitamin E    | mg   | 10   | 2   | 8      | 1.5  | 9     |
| Vitamin K    | μg   | 100  | 20  | 80     | 15   | 90    |
| Calcium      | mg   | 1000 | 200 | 800    | 150  | 900   |
| Iron         | mg   | 10   | 2   | 8      | 1.5  | 9     |
| Zinc         | mg   | 10   | 2   | 8      | 1.5  | 9     |
| Copper       | mg   | 1    | 0.2 | 0.8    | 0.15 | 0.9   |
| Selenium     | μg   | 100  | 20  | 80     | 15   | 90    |
| Iodine       | μg   | 100  | 20  | 80     | 15   | 90    |
| Fluoride     | mg   | 1    | 0.2 | 0.8    | 0.15 | 0.9   |
| Cholesterol  | mg   | 300  | 50  | 250    | 40   | 275   |
| Fiber        | g    | 20   | 5   | 15     | 3    | 17.5  |
| Water        | g    | 2500 | 500 | 2000   | 400  | 2250  |
| Alcohol      | g    | 20   | 5   | 15     | 3    | 17.5  |
| Non-fat food | g    | 1000 | 200 | 800    | 150  | 900   |

# KISIM - 3 PART - 3

## Doğum Yerleri İtibarile Nüfus Population By Birthplaces

| Yıl  | Erkek     | Kadın     | Toplam    |
|------|-----------|-----------|-----------|
| 1960 | 1.234.567 | 1.345.678 | 2.580.245 |
| 1965 | 1.345.678 | 1.456.789 | 2.802.467 |
| 1970 | 1.456.789 | 1.567.890 | 3.024.679 |
| 1975 | 1.567.890 | 1.678.901 | 3.246.791 |
| 1980 | 1.678.901 | 1.789.012 | 3.468.913 |
| 1985 | 1.789.012 | 1.890.123 | 3.689.135 |
| 1990 | 1.890.123 | 1.991.234 | 3.910.357 |
| 1995 | 1.991.234 | 2.092.345 | 4.131.579 |
| 2000 | 2.092.345 | 2.193.456 | 4.352.801 |
| 2005 | 2.193.456 | 2.294.567 | 4.574.023 |
| 2010 | 2.294.567 | 2.395.678 | 4.795.245 |
| 2015 | 2.395.678 | 2.496.789 | 5.016.467 |
| 2020 | 2.496.789 | 2.597.890 | 5.237.679 |

**1955 NÜFUS SAYIMI — CENSUS OF POPULATION (1955)**  
**17 — VİLAYETLER VE DOĞUM YERLERİ İTİBARİLE NÜFUS**  
**POPULATION BY PROVINCES AND BY BIRTH PLACES**  
**TÜRKİYE TOPLAMI — NATIONAL TOTAL**

| (Vilâyetler)<br>(Provinces) | Toplam<br>Total |                 |                 | Türkiyede doğanlar<br>Born in Turkey   |                 |   |                 | Ecnebi memleketlerde doğanlar<br>Born in foreign Countries |                 | Meçhul<br>Unknown |                 |
|-----------------------------|-----------------|-----------------|-----------------|--|-----------------|---|-----------------|--|-----------------|-------------------|-----------------|
|                             |                 |                 |                 | Aynı vilâyette<br>In the same province |                 | Başka vilâyetlerde - In other provinces |                 | Erkek<br>Male  | Kadın<br>Female | Erkek<br>Male     | Kadın<br>Female |
|                             | Toplam<br>Total | Erkek<br>Male   | Kadın<br>Female | Erkek<br>Male                          | Kadın<br>Female | Erkek<br>Male                           | Kadın<br>Female |  |                 |                   |                 |
| <b>Toplam-Total</b>         | <b>24064763</b> | <b>12233421</b> | <b>11831342</b> | <b>10153091</b>                        | <b>10511880</b> | <b>1624460</b>                          | <b>883 494</b>  | <b>431 605</b>   | <b>414 357</b>  | <b>24 265</b>     | <b>21 611</b>   |
| Adıyaman .....              | 208 755         | 107 342         | 101 413         | 105 210                                | 100 230         | 1 931                                   | 1 013           | 27   | 22              | 174               | 148             |
| A. Karahisar ..             | 406 166         | 200 404         | 205 762         | 192 046                                | 200 984         | 6 864                                   | 3 424           | 925  | 937             | 569               | 417             |
| Ağrı .....                  | 181 348         | 96 538          | 84 810          | 82 171                                 | 80 435          | 13 569                                  | 3 668           | 690  | 628             | 102               | 79              |
| Amasya .....                | 227 044         | 116 326         | 110 718         | 101 075                                | 101 572         | 13 241                                  | 7 415           | 1 873  | 1 580           | 137               | 151             |
| Ankara .....                | 1120 864        | 604 887         | 515 977         | 380 448                                | 383 114         | 206 094                                 | 117 268         | 17 315   | 14 997          | 1 030             | 598             |
| <b>Antalya .....</b>        | <b>357 568</b>  | <b>175 844</b>  | <b>181 724</b>  | <b>168 250</b>                         | <b>175 688</b>  | <b>5 683</b>                            | <b>4 134</b>    | <b>1 747</b>   | <b>1 682</b>    | <b>164</b>        | <b>220</b>      |
| Aydın .....                 | 414 564         | 207 403         | 207 161         | 162 460                                | 172 341         | 35 301                                  | 25 870          | 9 187  | 8 506           | 455               | 444             |
| Balıkesir .....             | 612 013         | 312 588         | 299 425         | 262 348                                | 264 408         | 31 502                                  | 14 674          | 18 053   | 19 688          | 685               | 655             |
| Bilecik .....               | 139 233         | 67 961          | 71 272          | 61 613                                 | 65 847          | 2 970                                   | 2 411           | 3 312  | 2 935           | 66                | 79              |
| Bingöl .....                | 113 341         | 59 517          | 53 824          | 53 887                                 | 52 261          | 5 461                                   | 1 434           | 42   | 6               | 127               | 123             |
| <b>Bitlis .....</b>         | <b>111 187</b>  | <b>58 479</b>   | <b>52 708</b>   | <b>52 090</b>                          | <b>50 395</b>   | <b>5 991</b>                            | <b>2 003</b>    | <b>170</b>   | <b>108</b>      | <b>228</b>        | <b>202</b>      |
| Bolu .....                  | 318 219         | 153 673         | 164 546         | 142 750                                | 155 600         | 9 769                                   | 7 826           | 1 056  | 1 016           | 98                | 104             |
| Burdur .....                | 157 183         | 77 335          | 79 848          | 72 846                                 | 77 011          | 4 032                                   | 2 415           | 357  | 320             | 100               | 102             |
| Bursa .....                 | 598 898         | 298 083         | 300 815         | 249 052                                | 243 152         | 22 833                                  | 19 273          | 25 248   | 37 673          | 950               | 717             |
| Çanakkale .....             | 311 456         | 162 797         | 148 659         | 132 985                                | 135 069         | 20 753                                  | 5 125           | 8 801  | 8 232           | 258               | 233             |
| <b>Çankırı .....</b>        | <b>228 132</b>  | <b>109 314</b>  | <b>118 818</b>  | <b>103 422</b>                         | <b>116 027</b>  | <b>5 605</b>                            | <b>2 572</b>    | <b>254</b>   | <b>186</b>      | <b>33</b>         | <b>33</b>       |
| Çoruh .....                 | 176 845         | 85 677          | 91 168          | 78 847                                 | 87 618          | 6 678                                   | 3 392           | 144  | 148             | 8                 | 10              |
| Çorum .....                 | 401 547         | 197 643         | 203 904         | 192 614                                | 198 621         | 3 692                                   | 4 034           | 1 252  | 1 165           | 85                | 84              |
| Denizli .....               | 368 294         | 179 342         | 188 952         | 166 448                                | 184 671         | 11 367                                  | 3 081           | 1 405  | 1 141           | 122               | 59              |
| Diyarbakır ..               | 343 903         | 177 833         | 166 070         | 156 722                                | 155 549         | 19 548                                  | 9 057           | 1 457  | 1 343           | 106               | 121             |
| <b>Edirne .....</b>         | <b>252 190</b>  | <b>129 453</b>  | <b>122 737</b>  | <b>96 209</b>                          | <b>97 228</b>   | <b>10 168</b>                           | <b>4 677</b>    | <b>22 860</b>  | <b>20 624</b>   | <b>216</b>        | <b>208</b>      |
| Elâzığ .....                | 242 279         | 124 224         | 118 055         | 109 056                                | 108 899         | 13 018                                  | 6 645           | 1 386  | 1 823           | 764               | 688             |
| Erzincan .....              | 215 592         | 105 368         | 110 224         | 92 815                                 | 105 355         | 12 237                                  | 4 653           | 244  | 177             | 72                | 39              |
| Erzurum .....               | 519 976         | 278 943         | 241 033         | 221 048                                | 227 446         | 55 504                                  | 12 719          | 1 936  | 488             | 455               | 380             |
| Eskişehir .....             | 323 511         | 165 566         | 157 945         | 118 930                                | 122 621         | 30 522                                  | 19 946          | 15 778   | 15 043          | 336               | 335             |
| <b>Gaziantep .....</b>      | <b>376 969</b>  | <b>194 842</b>  | <b>182 127</b>  | <b>180 996</b>                         | <b>174 463</b>  | <b>12 954</b>                           | <b>6 975</b>    | <b>491</b>   | <b>315</b>      | <b>401</b>        | <b>374</b>      |
| Giresun .....               | 334 297         | 157 930         | 176 367         | 152 247                                | 173 811         | 5 063                                   | 2 043           | 273  | 218             | 347               | 295             |
| Gümüşhane ...               | 211 563         | 99 184          | 112 379         | 94 981                                 | 110 702         | 4 161                                   | 1 632           | 21   | 30              | 21                | 15              |
| Hakkâri .....               | 54 824          | 29 376          | 25 448          | 27 547                                 | 24 885          | 1 795                                   | 542             | 33   | 18              | 1                 | 3               |
| Hatay .....                 | 363 631         | 191 777         | 171 854         | 166 727                                | 160 459         | 23 173                                  | 9 795           | 1 804  | 1 575           | 73                | 25              |
| <b>İçel .....</b>           | <b>371 667</b>  | <b>188 251</b>  | <b>183 416</b>  | <b>162 027</b>                         | <b>170 685</b>  | <b>21 647</b>                           | <b>9 520</b>    | <b>4 494</b>   | <b>3 163</b>    | <b>83</b>         | <b>48</b>       |
| İsparta .....               | 212 080         | 104 465         | 107 615         | 96 117                                 | 103 549         | 7 727                                   | 3 530           | 435  | 388             | 186               | 148             |
| İstanbul .....              | 1533 822        | 858 565         | 675 257         | 348 797                                | 348 758         | 420 249                                 | 241 458         | 85 656   | 82 000          | 3 863             | 3 041           |
| İzmir .....                 | 910 496         | 469 816         | 440 680         | 298 172                                | 321 896         | 113 134                                 | 68 738          | 55 739   | 47 536          | 2 771             | 2 510           |
| Kars .....                  | 487 844         | 259 215         | 228 629         | 221 119                                | 218 343         | 33 180                                  | 6 365           | 4 803  | 3 852           | 113               | 69              |



67

**1955 NÜFUS SAYIMI — CENSUS OF POPULATION (1955)**  
**17 — VİLİYETLER VE DOĞUM YERLERİ İTİBARİLE NÜFUS**  
**POPULATION BY PROVINCES AND BY BIRTH PLACES**  
**TÜRKİYE TOPLAMI — NATIONAL TOTAL**

| (Vilâyetler)<br>(Provinces) | Total<br>Toplam |               |                 | Türkiyede doğanlar<br>Born in Turkey   |                 |   |                 | Ecnebi memleketlerde doğanlar<br>Born in foreign Countries |                 | Meçhul<br>Unknown |                 |
|-----------------------------|-----------------|---------------|-----------------|--|-----------------|---|-----------------|--|-----------------|-------------------|-----------------|
|                             |                 |               |                 | Aynı vilâyette<br>In the same province |                 | Başka vilâyetlerde - In other provinces |                 | Erkek<br>Male  | Kadın<br>Female | Erkek<br>Male     | Kadın<br>Female |
|                             | Toplam<br>Total | Erkek<br>Male | Kadın<br>Female | Erkek<br>Male                          | Kadın<br>Female | Erkek<br>Male                           | Kadın<br>Female |  |                 |                   |                 |
| Kastamonu                   | 393 739         | 184 303       | 209 436         | 179 339                                | 206 891         | 4 487                                   | 2 132           | 290  | 221             | 187               | 192             |
| Kayseri                     | 422 010         | 210 707       | 211 303         | 193 902                                | 201 544         | 13 703                                  | 6 792           | 2 837  | 2 800           | 215               | 167             |
| Kırklareli                  | 222 856         | 116 831       | 106 025         | 74 773                                 | 76 993          | 16 279                                  | 4 738           | 25 545   | 24 115          | 234               | 179             |
| Kocaeli                     | 253 174         | 136 816       | 116 358         | 91 899                                 | 92 713          | 35 017                                  | 14 540          | 9 568  | 8 739           | 336               | 366             |
| Konya                       | 847 723         | 421 040       | 426 683         | 391 157                                | 407 678         | 23 780                                  | 13 354          | 5 599  | 5 161           | 504               | 490             |
| Kütahya                     | 330 978         | 166 682       | 164 296         | 153 180                                | 158 392         | 12 165                                  | 4 964           | 1 264  | 878             | 73                | 62              |
| Malatya                     | 342 835         | 174 198       | 168 637         | 161 779                                | 160 680         | 12 118                                  | 7 603           | 216  | 268             | 85                | 86              |
| Manisa                      | 562 155         | 283 943       | 278 212         | 229 173                                | 236 813         | 29 805                                  | 17 699          | 24 419   | 23 258          | 546               | 442             |
| Maras                       | 326 797         | 172 568       | 164 229         | 164 555                                | 159 773         | 6 677                                   | 3 315           | 733  | 644             | 603               | 497             |
| Mardin                      | 305 520         | 156 000       | 149 520         | 150 480                                | 147 468         | 5 353                                   | 1 933           | 92   | 55              | 75                | 64              |
| Muğla                       | 267 579         | 130 712       | 136 867         | 123 563                                | 132 101         | 5 593                                   | 3 230           | 1 486  | 1 465           | 70                | 71              |
| Muş                         | 136 401         | 71 468        | 64 933          | 58 789                                 | 56 026          | 11 289                                  | 7 706           | 1 071  | 875             | 319               | 326             |
| Nevşehir                    | 239 054         | 116 592       | 122 462         | 111 303                                | 118 935         | 4 067                                   | 2 392           | 1 195  | 1 106           | 27                | 29              |
| Niğde                       | 285 448         | 140 390       | 145 058         | 131 558                                | 139 377         | 5 520                                   | 2 480           | 2 857  | 2 767           | 455               | 434             |
| Ordu                        | 407 687         | 198 502       | 209 185         | 194 647                                | 206 329         | 3 381                                   | 2 399           | 192  | 156             | 282               | 301             |
| Rize                        | 211 967         | 92 142        | 119 825         | 87 856                                 | 117 329         | 3 950                                   | 2 162           | 63   | 54              | 273               | 280             |
| Sakarya                     | 297 108         | 150 352       | 146 756         | 115 011                                | 117 794         | 24 256                                  | 18 224          | 10 847   | 10 449          | 238               | 289             |
| Samsun                      | 549 156         | 274 558       | 274 598         | 233 310                                | 236 202         | 32 912                                  | 29 693          | 7 767  | 8 134           | 569               | 563             |
| Seyhan                      | 628 505         | 325 385       | 303 120         | 262 212                                | 260 688         | 54 118                                  | 34 971          | 8 734  | 7 223           | 321               | 238             |
| Siirt                       | 191 234         | 100 934       | 90 300          | 90 312                                 | 86 308          | 10 366                                  | 3 847           | 154  | 68              | 102               | 77              |
| Sinop                       | 239 027         | 114 513       | 124 514         | 111 536                                | 122 934         | 2 659                                   | 1 339           | 271  | 205             | 47                | 36              |
| Sivas                       | 590 869         | 290 486       | 300 383         | 273 423                                | 287 423         | 13 844                                  | 10 188          | 2 567  | 2 472           | 298               | 300             |
| Tekirdağ                    | 251 071         | 127 925       | 123 146         | 91 833                                 | 93 319          | 10 282                                  | 4 469           | 25 520   | 25 179          | 290               | 179             |
| Tokat                       | 388 727         | 193 751       | 194 976         | 183 296                                | 185 938         | 7 566                                   | 6 320           | 1 960  | 1 811           | 929               | 907             |
| Trabzon                     | 462 249         | 214 478       | 247 771         | 203 717                                | 241 880         | 9 974                                   | 5 206           | 178  | 109             | 609               | 576             |
| Tunceli                     | 121 743         | 61 775        | 59 968          | 57 815                                 | 58 427          | 3 862                                   | 1 464           | 22   | 23              | 76                | 54              |
| Urfa                        | 348 199         | 178 635       | 169 564         | 170 609                                | 165 716         | 7 669                                   | 3 573           | 156  | 131             | 201               | 144             |
| Uşak                        | 165 374         | 81 393        | 83 981          | 77 599                                 | 80 956          | 3 416                                   | 2 643           | 288  | 272             | 90                | 110             |
| Van                         | 175 250         | 93 090        | 82 160          | 82 613                                 | 77 764          | 8 696                                   | 2 943           | 1 665  | 1 342           | 116               | 111             |
| Yozgat                      | 391 880         | 195 999       | 195 881         | 185 933                                | 186 979         | 5 829                                   | 13 748          | 3 534  | 3 981           | 703               | 1 173           |
| Zonguldak                   | 491 147         | 251 292       | 239 855         | 211 497                                | 220 817         | 38 411                                  | 18 094          | 1 191  | 833             | 193               | 111             |

1955 NÜFUS SAYIMI — CENSUS OF POPULATION (1955)  
18 — DOĞUM YERLERİ İTİBARILE NÜFUS — POPULATION BY BIRTH PLACES  
TÜRKİYE TOPLAMI — NATIONAL TOTAL

| Doğum yerleri<br>Birth places | Toplam - Total    |                   |                   | 10.000 ve daha fazla<br>nüfuslu yerlerde<br>Localities having 10.000 or<br>more inhabitants |                  |                  | 10.000 den az nüfuslu yerlerde<br>Localities having less than<br>10.000 inhabitants |                  |                  |
|-------------------------------|-------------------|-------------------|-------------------|---|------------------|------------------|---|------------------|------------------|
|                               | Toplam<br>Total   | Erkek<br>Male     | Kadın<br>Female   | Toplam<br>Total   | Erkek<br>Male    | Kadın<br>Female  | Toplam<br>Total   | Erkek<br>Male    | Kadın<br>Female  |
| <b>Toplam-Total</b>           | <b>24 064 763</b> | <b>12 233 421</b> | <b>11 831 342</b> | <b>5 425 308</b>  | <b>2 971 372</b> | <b>2 453 936</b> | <b>18 639 455</b>   | <b>9 262 049</b> | <b>9 377 406</b> |
| Adıyaman .....                | 217 868           | 114 496           | 103 372           | 32 319  | 18 353           | 13 966           | 185 549   | 96 143           | 89 406           |
| A. Karahisar ..               | 432 526           | 218 956           | 213 570           | 63 509  | 35 803           | 27 706           | 369 017   | 183 153          | 185 864          |
| Ağrı .....                    | 178 198           | 92 424            | 85 774            | 15 607  | 9 451            | 6 156            | 162 591   | 82 973           | 79 618           |
| Amasya .....                  | 221 141           | 112 999           | 108 142           | 38 996  | 21 303           | 17 693           | 182 145   | 91 696           | 90 449           |
| Ankara .....                  | 810 743           | 412 150           | 398 593           | 207 343   | 113 584          | 93 759           | 603 400   | 298 566          | 304 834          |
| Antalya .....                 | 377 818           | 190 114           | 187 704           | 48 626  | 27 085           | 21 541           | 329 192   | 163 029          | 166 163          |
| Aydın .....                   | 357 408           | 177 471           | 179 937           | 65 358  | 34 279           | 31 079           | 292 050   | 143 192          | 148 858          |
| Balıkesir .....               | 596 753           | 303 799           | 292 954           | 110 021   | 60 324           | 49 697           | 486 732   | 243 475          | 243 257          |
| Bilecik .....                 | 154 323           | 77 782            | 76 541            | 23 677  | 13 509           | 10 168           | 130 646   | 64 273           | 66 373           |
| Bingöl .....                  | 115 836           | 61 070            | 54 766            | 9 896   | 6 952            | 2 944            | 105 940   | 54 118           | 51 822           |
| Bitlis .....                  | 117 207           | 60 989            | 56 218            | 19 549  | 10 968           | 8 581            | 97 658  | 50 021           | 47 637           |
| Bolu .....                    | 343 379           | 172 377           | 171 002           | 47 716  | 28 502           | 19 214           | 295 663   | 143 875          | 151 788          |
| Burdur .....                  | 165 668           | 82 406            | 83 262            | 23 569  | 13 213           | 10 356           | 142 099   | 69 193           | 72 906           |
| Eursa .....                   | 557 023           | 286 528           | 270 497           | 165 400   | 84 241           | 81 159           | 391 623   | 202 285          | 189 338          |
| Çanakkale .....               | 305 818           | 154 417           | 151 401           | 41 952  | 23 005           | 18 947           | 263 866   | 131 412          | 132 454          |
| Çankırı .....                 | 262 924           | 132 657           | 130 267           | 47 310  | 29 530           | 17 780           | 215 614   | 103 127          | 112 487          |
| Çoruh .....                   | 198 052           | 99 969            | 98 083            | 24 201  | 15 851           | 8 350            | 173 851   | 84 118           | 89 733           |
| Çorum .....                   | 436 462           | 226 411           | 210 051           | 88 489  | 42 663           | 25 826           | 367 973   | 183 748          | 184 225          |
| Denizli .....                 | 403 983           | 198 298           | 205 685           | 52 985  | 27 366           | 25 619           | 350 998   | 170 932          | 180 066          |
| Diyarbakır .....              | 335 266           | 173 220           | 162 046           | 53 646  | 30 027           | 23 619           | 281 620   | 143 193          | 138 427          |
| Edirne .....                  | 230 137           | 115 481           | 114 656           | 66 454  | 36 352           | 33 102           | 163 683   | 82 129           | 81 554           |
| Elâzığ .....                  | 250 200           | 131 365           | 118 835           | 50 544  | 29 597           | 20 947           | 199 656   | 101 768          | 97 888           |
| Erzincan .....                | 250 162           | 126 830           | 123 332           | 57 728  | 34 790           | 22 938           | 192 434   | 92 040           | 100 394          |
| Erzurum .....                 | 514 227           | 264 341           | 249 886           | 89 768  | 52 110           | 37 658           | 424 459   | 212 231          | 212 228          |
| Eskişehir .....               | 273 343           | 138 442           | 134 901           | 82 323  | 43 452           | 38 871           | 191 020   | 94 990           | 96 030           |
| Gaziantep .....               | 384 986           | 201 826           | 183 160           | 149 383   | 79 723           | 69 660           | 235 603   | 122 103          | 113 500          |
| Giresun .....                 | 387 089           | 192 173           | 194 916           | 57 854  | 35 548           | 22 306           | 329 235   | 156 625          | 172 610          |
| Gümüşhane .....               | 258 003           | 132 050           | 125 953           | 48 517  | 31 324           | 17 193           | 209 486   | 100 726          | 108 760          |
| Hakkâri .....                 | 55 690            | 30 300            | 25 390            | 4 878   | 3 375            | 1 503            | 50 812  | 26 925           | 23 887           |
| Hatay .....                   | 349 621           | 183 099           | 166 522           | 86 020  | 48 597           | 37 423           | 263 601   | 134 502          | 129 099          |
| İçel .....                    | 360 597           | 179 463           | 181 134           | 81 772  | 42 860           | 38 912           | 278 825   | 136 603          | 142 222          |
| İsparta .....                 | 227 496           | 113 810           | 113 686           | 38 710  | 21 203           | 17 507           | 188 786   | 92 607           | 96 179           |
| İstanbul .....                | 806 919           | 406 266           | 400 653           | 643 828   | 319 947          | 323 881          | 163 091   | 86 319           | 76 772           |
| İzmir .....                   | 677 781           | 335 078           | 342 705           | 275 719   | 139 912          | 135 807          | 402 062   | 195 164          | 206 898          |
| Kars .....                    | 474 534           | 245 341           | 229 193           | 42 616  | 25 776           | 16 840           | 431 918   | 219 565          | 212 353          |
| Kastamonu .....               | 457 907           | 224 177           | 233 730           | 85 156  | 48 779           | 36 377           | 372 751   | 175 398          | 197 353          |
| Kayseri .....                 | 454 442           | 233 421           | 221 021           | 122 419   | 68 227           | 54 192           | 332 023   | 165 194          | 166 829          |
| Kırklareli .....              | 181 089           | 90 713            | 90 376            | 42 225  | 22 074           | 20 151           | 138 864   | 68 639           | 70 225           |
| Kocaeli .....                 | 219 557           | 109 172           | 110 385           | 52 149  | 25 595           | 26 554           | 167 408   | 83 577           | 83 831           |
| Konya .....                   | 866 804           | 438 921           | 427 883           | 171 620   | 94 717           | 76 903           | 695 184   | 344 204          | 350 980          |
| Kütahya .....                 | 336 546           | 170 352           | 166 194           | 33 676  | 19 846           | 13 830           | 302 870   | 150 506          | 152 364          |
| Malatya .....                 | 370 009           | 191 549           | 178 460           | 83 569  | 46 336           | 37 233           | 286 440   | 145 213          | 141 227          |
| Manisa .....                  | 511 144           | 256 158           | 254 986           | 120 910   | 62 044           | 58 866           | 390 234   | 194 114          | 196 120          |
| Maras .....                   | 352 563           | 183 534           | 169 029           | 53 873  | 29 978           | 23 895           | 298 690   | 153 556          | 145 134          |
| Mardin .....                  | 322 267           | 168 105           | 154 162           | 37 314  | 22 652           | 14 662           | 284 953   | 145 453          | 139 500          |
| Muğla .....                   | 275 913           | 137 218           | 138 695           | 33 043  | 18 123           | 14 920           | 242 870   | 119 095          | 123 775          |
| Muş .....                     | 124 107           | 65 357            | 58 750            | 12 907  | 8 243            | 4 664            | 111 200   | 57 114           | 54 086           |
| Nevşehir .....                | 264 583           | 134 000           | 130 583           | 57 226  | 31 780           | 25 446           | 207 357   | 102 220          | 105 137          |
| Niğde .....                   | 303 154           | 154 029           | 149 125           | 57 825  | 32 295           | 25 530           | 245 329   | 121 734          | 123 595          |
| Ordu .....                    | 448 004           | 227 287           | 220 717           | 40 663  | 26 973           | 13 690           | 407 341   | 200 314          | 207 027          |

18 — DOĞUM YERLERİ İTİBARİLE NÜFUS — POPULATION BY BIRTH PLACES  
TÜRKİYE TOPLAMI — NATIONAL TOTAL

| Doğum yerleri<br><i>Birth places</i>   | Toplam - Total         |                      |                        | 10.000 ve daha fazla<br>nüfuslu yerlerde<br><i>Localities having 10.000 or<br/>more inhabitants</i> |                      |                        | 10.000 den az nüfuslu yerlerde<br><i>Localities having less than<br/>10.000 inhabitants</i> |                      |                        |
|--|------------------------|----------------------|------------------------|---|----------------------|------------------------|---|----------------------|------------------------|
|  | Toplam<br><i>Total</i> | Erkek<br><i>Male</i> | Kadın<br><i>Female</i> | Toplam<br><i>Total</i>  | Erkek<br><i>Male</i> | Kadın<br><i>Female</i> | Toplam<br><i>Total</i>  | Erkek<br><i>Male</i> | Kadın<br><i>Female</i> |
| Vilâyetler<br><i>Provinces</i>         |                        |                      |                        |   |                      |                        |   |                      |                        |
| Rize .....                             | 273 015                | 132 138              | 140 877                | 64 291  | 39 843               | 24 448                 | 208 724   | 92 295               | 116 429                |
| Sakarya .....                          | 262 635                | 133 638              | 128 997                | 54 651  | 30 020               | 24 631                 | 207 984   | 103 618              | 104 366                |
| Samsun .....                           | 505 511                | 258 105              | 247 406                | 79 460  | 43 615               | 35 845                 | 426 051   | 214 490              | 211 561                |
| Seyhan .....                           | 557 899                | 286 114              | 271 785                | 178 470   | 93 588               | 84 882                 | 379 429   | 192 526              | 186 903                |
| Siirt .....                            | 194 624                | 102 228              | 92 396                 | 27 182  | 15 303               | 11 879                 | 167 442   | 86 925               | 80 517                 |
| Sinop .....                            | 267 219                | 124 298              | 132 921                | 30 020  | 19 880               | 10 140                 | 237 199   | 114 418              | 122 781                |
| Sivas .....                            | 640 667                | 320 428              | 310 239                | 114 089   | 70 649               | 43 440                 | 526 578   | 259 779              | 266 799                |
| Tekirdağ .....                         | 222 979                | 112 824              | 111 155                | 46 309  | 22 919               | 23 390                 | 177 670   | 89 905               | 87 765                 |
| Tokat .....                            | 401 034                | 205 731              | 195 303                | 72 051  | 41 812               | 30 239                 | 238 983   | 163 919              | 165 064                |
| Trabzon .....                          | 554 503                | 273 692              | 280 810                | 95 625  | 58 690               | 36 935                 | 458 878   | 215 003              | 243 875                |
| Tunceli .....                          | 134 164                | 69 888               | 64 276                 | 12 947  | 8 745                | 4 202                  | 121 217   | 61 143               | 60 074                 |
| Urfa .....                             | 357 507                | 186 130              | 171 377                | 92 844  | 49 990               | 42 354                 | 264 663   | 136 140              | 128 523                |
| Uşak .....                             | 179 111                | 90 242               | 88 869                 | 33 027  | 18 436               | 14 591                 | 146 084   | 71 806               | 74 278                 |
| Van .....                              | 174 956                | 92 594               | 82 362                 | 21 329  | 12 317               | 9 012                  | 153 627   | 80 277               | 73 350                 |
| Yozgat .....                           | 409 705                | 212 072              | 197 633                | 39 374  | 25 106               | 14 268                 | 370 331   | 186 966              | 183 365                |
| Zonguldak .....                        | 459 046                | 229 041              | 230 005                | 69 381  | 45 513               | 23 868                 | 389 665   | 183 528              | 206 137                |
| Ecnebi memleketler - Foreign countries |                        |                      |                        |   |                      |                        |   |                      |                        |
| Afganistan .....                       | 1 045                  | 800                  | 245                    | 874   | 699                  | 175                    | 171   | 101                  | 70                     |
| Arnavutluk .....                       | 6 639                  | 3 894                | 2 745                  | 5 500   | 3 196                | 2 304                  | 1 139   | 698                  | 441                    |
| Avusturya .....                        | 1 090                  | 631                  | 459                    | 920   | 515                  | 405                    | 170   | 116                  | 54                     |
| B. Almanya .....                       | 3 487                  | 1 692                | 1 795                  | 2 901   | 1 249                | 1 652                  | 586   | 443                  | 143                    |
| Belçika .....                          | 343                    | 238                  | 105                    | 318   | 219                  | 99                     | 25  | 19                   | 6                      |
| B. Amerika .....                       | 5 997                  | 3 749                | 2 248                  | 5 235   | 3 138                | 2 097                  | 762   | 611                  | 151                    |
| Bulgaristan .....                      | 295 917                | 146 181              | 149 736                | 115 407   | 57 165               | 58 242                 | 180 510   | 89 016               | 91 494                 |
| Çekoslovakya .....                     | 412                    | 245                  | 167                    | 347   | 207                  | 140                    | 65  | 38                   | 27                     |
| D. Almanya .....                       | 652                    | 497                  | 155                    | 379   | 233                  | 146                    | 273   | 264                  | 9                      |
| Fransa .....                           | 2 729                  | 1 684                | 1 045                  | 2 264   | 1 345                | 919                    | 465   | 339                  | 126                    |
| Hollanda .....                         | 545                    | 397                  | 148                    | 452   | 332                  | 120                    | 93  | 65                   | 28                     |
| İngiltere .....                        | 1 792                  | 1 084                | 708                    | 1 501   | 864                  | 637                    | 291   | 220                  | 71                     |
| İran .....                             | 5 950                  | 3 532                | 2 418                  | 3 152   | 1 933                | 1 219                  | 2 798   | 1 599                | 1 199                  |
| İspanya .....                          | 232                    | 134                  | 98                     | 211   | 116                  | 95                     | 21  | 18                   | 3                      |
| İsrail .....                           | 1 161                  | 737                  | 424                    | 1 114   | 711                  | 403                    | 47  | 26                   | 21                     |
| İsviçre .....                          | 513                    | 278                  | 235                    | 497   | 267                  | 230                    | 16  | 11                   | 5                      |
| İtalya .....                           | 1 886                  | 1 142                | 744                    | 1 577   | 914                  | 663                    | 309   | 228                  | 81                     |
| Irak .....                             | 1 720                  | 1 076                | 644                    | 1 441   | 892                  | 549                    | 279   | 184                  | 95                     |
| Kıbrıs adası .....                     | 3 221                  | 1 913                | 1 308                  | 2 532   | 1 482                | 1 100                  | 639   | 431                  | 208                    |
| Mısır .....                            | 3 283                  | 1 731                | 1 552                  | 2 629   | 1 282                | 1 346                  | 654   | 448                  | 206                    |
| Polonya .....                          | 1 142                  | 577                  | 565                    | 926   | 517                  | 409                    | 216   | 60                   | 156                    |
| Macaristan .....                       | 1 167                  | 445                  | 722                    | 1 051   | 378                  | 673                    | 116   | 67                   | 49                     |
| Romanya .....                          | 68 112                 | 35 988               | 32 124                 | 30 318  | 16 124               | 14 194                 | 37 794  | 19 864               | 17 930                 |
| Rusya .....                            | 29 151                 | 15 301               | 13 850                 | 12 814  | 6 451                | 6 363                  | 16 337  | 8 850                | 7 487                  |
| Suriye .....                           | 7 156                  | 3 877                | 3 279                  | 4 936   | 2 613                | 2 323                  | 2 220   | 1 264                | 956                    |
| Suudi Arabistan .....                  | 4 109                  | 2 713                | 1 396                  | 3 494   | 2 458                | 1 036                  | 615   | 255                  | 360                    |
| Yugoslavya .....                       | 133 762                | 70 258               | 63 504                 | 90 867  | 47 480               | 43 387                 | 42 895  | 22 778               | 20 117                 |
| Yunanistan .....                       | 257 035                | 127 638              | 129 397                | 138 718   | 65 089               | 73 629                 | 118 317   | 62 549               | 55 768                 |
| Diğer devletler.                       | 5 794                  | 3 173                | 2 621                  | 4 402   | 2 361                | 2 041                  | 1 392   | 812                  | 580                    |
| Meçhul                                 |                        |                      |                        |   |                      |                        |   |                      |                        |
| Unknown .....                          | 45 876                 | 24 265               | 21 611                 | 16 573  | 9 478                | 7 095                  | 29 303  | 14 787               | 14 516                 |

## 19 — VİLİYETLER VE DOĞUM YERLERİ İTİBARİLE NÜFUS

POPULATION BY PROVINCES AND BY BIRTH PLACES

## TÜRKİYE TOPLAMI -- NATIONAL TOTAL

| Doğum yeri<br>Birth place | Toplam - Total    |                 |                 | Adıyaman       |                 | A. Karahisar   |                 | Ağrı          |                 | Amasya         |                 |
|---------------------------|-------------------|-----------------|-----------------|----------------|-----------------|----------------|-----------------|---------------|-----------------|----------------|-----------------|
|                           | Toplam<br>Total   | Erkek<br>Male   | Kadın<br>Female | Erkek<br>Male  | Kadın<br>Female | Erkek<br>Male  | Kadın<br>Female | Erkek<br>Male | Kadın<br>Female | Erkek<br>Male  | Kadın<br>Female |
| <b>Toplam - Total</b>     | <b>24 064 763</b> | <b>12233421</b> | <b>11831342</b> | <b>107 342</b> | <b>101 413</b>  | <b>200 404</b> | <b>205 762</b>  | <b>96 538</b> | <b>84 810</b>   | <b>116 326</b> | <b>110 718</b>  |
| Adıyaman                  | 217 868           | 114 496         | 103 372         | 105 210        | 100 230         | 12             | 8               | 163           | 5               | 18             | 4               |
| A. Karahisar              | 432 526           | 218 956         | 213 570         | 38             | 1               | 192 046        | 200 984         | 197           | 14              | 37             | 12              |
| Ağrı                      | 178 198           | 92 424          | 85 774          | 33             | 29              | 27             | 13              | 82 171        | 80 435          | 42             | 11              |
| Amasya                    | 221 141           | 112 999         | 108 142         | 22             | 8               | 79             | 55              | 184           | 5               | 101 075        | 101 572         |
| Ankara                    | 810 743           | 412 150         | 398 593         | 50             | 59              | 206            | 215             | 147           | 55              | 155            | 76              |
| Antalya                   | 377 818           | 190 114         | 187 704         | 12             | 5               | 85             | 70              | 81            | 9               | 43             | 11              |
| Aydın                     | 357 408           | 177 471         | 179 937         | 9              | 6               | 92             | 38              | 64            | 6               | 93             | 21              |
| Balıkesir                 | 596 753           | 303 799         | 292 954         | 14             | 7               | 107            | 88              | 252           | 31              | 65             | 30              |
| Eilecik                   | 154 323           | 77 782          | 76 541          | 6              | 3               | 42             | 29              | 25            | 3               | 32             | 11              |
| Bingöl                    | 115 836           | 61 070          | 54 766          | 44             | 27              | 21             | 2               | 47            | 2               | 10             | —               |
| Bitlis                    | 117 207           | 60 989          | 56 218          | 6              | 16              | 14             | 8               | 164           | 124             | 25             | 17              |
| Bolu                      | 343 379           | 172 377         | 171 002         | 8              | 2               | 1 786          | 21              | 93            | 6               | 127            | 17              |
| Burdur                    | 165 668           | 82 406          | 83 262          | 5              | 2               | 111            | 83              | 87            | 10              | 10             | 2               |
| Bursa                     | 557 023           | 286 526         | 270 497         | 9              | 3               | 93             | 66              | 157           | 22              | 94             | 27              |
| Çanakkale                 | 305 818           | 154 417         | 151 401         | 7              | 5               | 38             | 23              | 64            | 19              | 59             | 21              |
| Çankırı                   | 262 924           | 132 657         | 130 267         | 5              | 1               | 55             | 21              | 146           | 4               | 142            | 17              |
| Çoruh                     | 198 052           | 99 969          | 98 083          | 13             | 4               | 27             | 9               | 226           | 51              | 444            | 362             |
| Çorum                     | 436 462           | 226 411         | 210 051         | 7              | 3               | 51             | 14              | 316           | 3               | 1 764          | 1 304           |
| Denizli                   | 403 983           | 198 298         | 205 685         | 13             | 1               | 348            | 240             | 81            | 10              | 41             | 7               |
| Diyarbakır                | 335 266           | 173 220         | 162 046         | 53             | 6               | 64             | 31              | 205           | 33              | 31             | 13              |
| Edirne                    | 230 137           | 115 481         | 114 656         | 24             | 24              | 33             | 23              | 89            | 15              | 58             | 18              |
| Elâzığ                    | 250 200           | 131 365         | 118 835         | 66             | 38              | 51             | 38              | 321           | 14              | 51             | 26              |
| Erzincan                  | 250 162           | 126 830         | 123 332         | 28             | 29              | 45             | 23              | 100           | 34              | 260            | 191             |
| Erzurum                   | 514 227           | 264 341         | 249 886         | 22             | 28              | 66             | 38              | 610           | 433             | 517            | 333             |
| Eskişehir                 | 273 343           | 138 442         | 134 901         | 6              | —               | 189            | 207             | 160           | 16              | 98             | 26              |
| Gaziantep                 | 384 986           | 201 826         | 183 160         | 133            | 65              | 68             | 25              | 134           | 13              | 43             | 25              |
| Giresun                   | 387 089           | 192 173         | 194 916         | 22             | 2               | 42             | 8               | 302           | 15              | 177            | 81              |
| Gümüşhane                 | 258 003           | 132 050         | 125 953         | 7              | 2               | 45             | 15              | 410           | 118             | 472            | 311             |
| Hakkâri                   | 556 90            | 30 300          | 25 390          | —              | —               | 2              | 1               | 12            | 3               | —              | 1               |
| Hatay                     | 349 621           | 183 099         | 166 522         | 16             | 4               | 57             | 30              | 98            | 17              | 30             | 4               |
| İçel                      | 360 597           | 179 463         | 181 134         | 26             | 5               | 36             | 14              | 42            | 13              | 64             | 11              |
| İsparta                   | 227 496           | 113 810         | 113 686         | 4              | 2               | 463            | 470             | 127           | 11              | 31             | 9               |
| İstanbul                  | 806 919           | 406 266         | 400 653         | 31             | 27              | 263            | 291             | 218           | 158             | 243            | 202             |
| İzmir                     | 677 781           | 335 076         | 342 705         | 20             | 12              | 151            | 115             | 131           | 52              | 77             | 45              |
| Kars                      | 474 534           | 245 341         | 220 193         | 13             | 6               | 49             | 22              | 1 630         | 1 296           | 160            | 64              |
| Kastamonu                 | 457 907           | 224 177         | 233 730         | 8              | 2               | 65             | 22              | 174           | 15              | 144            | 54              |
| Kayseri                   | 454 442           | 233 421         | 221 021         | 17             | 6               | 69             | 22              | 307           | 15              | 188            | 43              |
| Kırklareli                | 181 089           | 90 713          | 90 376          | 5              | —               | 17             | 10              | 98            | 11              | 43             | 11              |
| Kocaeli                   | 219 557           | 109 172         | 110 385         | 6              | 2               | 28             | 24              | 67            | 9               | 79             | 17              |

## 19 — VİLAYETLER VE DOĞUM YERLERİ İTİBARILE NÜFUS

POPULATION BY PROVINCES AND BY BIRTH PLACES  
TÜRKİYE TOPLAMI — NATIONAL TOTAL

| Doğum yeri<br>Birth place<br>Vilâyetler<br>Provinces | Toplam - Total  |               | Akadınlar       |               | A. Kaahisa      |               | Ağrı            |               | Amasya          |               |                 |
|--|-----------------|---------------|-----------------|---------------|-----------------|---------------|-----------------|---------------|-----------------|---------------|-----------------|
|  | Toplam<br>Total | Erkek<br>Male | Kadın<br>Female | Erkek<br>Male | Kadın<br>Female | Erkek<br>Male | Kadın<br>Female | Erkek<br>Male | Kadın<br>Female | Erkek<br>Male | Kadın<br>Female |
| Konya  | 866 804         | 438 921       | 427 883         | 19            | 13              | 383           | 216             | 480           | 33              | 148           | 20              |
| Kütahya  | 336 516         | 170 352       | 166 194         | 7             | 1               | 112           | 85              | 185           | --              | 80            | 6               |
| Malazgirt  | 370 009         | 191 519       | 178 460         | 430           | 225             | 53            | 17              | 410           | 16              | 148           | 73              |
| Manisa   | 511 144         | 256 158       | 254 986         | 23            | 5               | 97            | 72              | 167           | 11              | 43            | 18              |
| Menteş   | 352 563         | 183 534       | 169 029         | 135           | 73              | 53            | 13              | 166           | 5               | 42            | 13              |
| Marşin   | 322 267         | 168 105       | 154 162         | 16            | 7               | 30            | 6               | 222           | 11              | 28            | 5               |
| Muğla  | 275 913         | 137 218       | 133 695         | 8             | 9               | 50            | 16              | 47            | 5               | 28            | 7               |
| Niğde  | 124 707         | 65 337        | 58 750          | 13            | 4               | 9             | 3               | 201           | 121             | 11            | 4               |
| Neveşehir  | 264 583         | 134 070       | 130 583         | 6             | 1               | 47            | 20              | 108           | 8               | 94            | 32              |
| Niğde  | 303 154         | 154 029       | 149 125         | 19            | 4               | 70            | 43              | 184           | 15              | 122           | 18              |
| Odu  | 448 404         | 227 287       | 220 717         | 11            | 3               | 78            | 19              | 92            | 6               | 366           | 80              |
| Rize   | 273 015         | 132 138       | 140 877         | 2             | --              | 23            | 5               | 134           | 11              | 172           | 43              |
| Sakarya  | 262 635         | 133 638       | 128 997         | 12            | 1               | 42            | 26              | 139           | 18              | 111           | 16              |
| Samsun   | 505 511         | 258 105       | 247 406         | 24            | 15              | 36            | 11              | 430           | 27              | 2 357         | 1 533           |
| Seyhan   | 557 899         | 286 114       | 271 785         | 46            | 26              | 45            | 26              | 81            | 23              | 161           | 33              |
| Siirt  | 194 624         | 102 228       | 92 396          | 17            | 10              | 69            | 62              | 190           | 46              | 23            | 11              |
| Sivas  | 267 219         | 134 298       | 132 921         | 6             | 1               | 25            | 14              | 95            | 10              | 139           | 51              |
| Sivas  | 640 667         | 330 428       | 310 239         | 51            | 19              | 111           | 30              | 530           | 56              | 714           | 492             |
| Tekirdağ   | 223 979         | 112 824       | 111 155         | 2             | 1               | 25            | 18              | 86            | 8               | 49            | 12              |
| Total  | 401 034         | 205 731       | 195 303         | 16            | 4               | 51            | 12              | 314           | 5               | 1 371         | 1 031           |
| Trabzon  | 554 303         | 273 693       | 280 810         | 16            | 2               | 86            | 23              | 392           | 156             | 569           | 295             |
| Tunçelî  | 134 164         | 69 888        | 64 216          | 23            | 7               | 35            | 6               | 133           | 5               | 29            | 21              |
| Tıfla  | 357 507         | 186 130       | 171 377         | 140           | 131             | 17            | 10              | 167           | 17              | 38            | 4               |
| Uşak   | 179 111         | 90 242        | 88 869          | 7             | --              | 220           | 185             | 116           | 2               | 91            | 14              |
| Van  | 174 956         | 92 394        | 82 362          | 13            | 7               | 25            | 16              | 436           | 353             | 16            | 11              |
| Yozgat   | 409 705         | 212 072       | 197 633         | 9             | 1               | 41            | 16              | 255           | 12              | 191           | 78              |
| Zonguldak  | 459 046         | 229 041       | 230 005         | 1             | 1               | 32            | 22              | 80            | 8               | 85            | 9               |
| Arnavutluk   | —               | —             | —               | —             | —               | —             | —               | —             | —               | —             | —               |
| Arnavutluk   | 6 639           | 3 894         | 2 745           | —             | —               | 1             | 1               | —             | —               | 11            | 8               |
| Buğarsistan  | —               | —             | —               | —             | —               | —             | —               | —             | —               | —             | —               |
| Buğarsistan  | 295 917         | 146 181       | 149 736         | 11            | 15              | 516           | 532             | 15            | 10              | 484           | 464             |
| Ban  | —               | —             | —               | —             | —               | —             | —               | —             | —               | —             | —               |
| Ban  | 5 950           | 3 532         | 2 418           | 2             | —               | 1             | --              | 60            | 40              | 8             | 3               |
| Benanya  | —               | —             | —               | —             | —               | —             | —               | —             | —               | —             | —               |
| Benanya  | 68 112          | 35 988        | 32 124          | 3             | 2               | 131           | 155             | 7             | 2               | 79            | 103             |
| Rusya  | —               | —             | —               | —             | —               | —             | —               | —             | —               | —             | —               |
| Rusya  | 29 151          | 15 301        | 13 850          | 3             | —               | 75            | 74              | 591           | 534             | 104           | 73              |
| Surya  | —               | —             | —               | —             | —               | —             | —               | —             | —               | —             | —               |
| Surya  | 7 156           | 3 877         | 3 279           | —             | —               | 4             | 1               | —             | —               | 4             | 4               |
| Yugoslavya   | —               | —             | —               | —             | —               | —             | —               | —             | —               | —             | —               |
| Yugoslavya   | 133 762         | 70 238        | 63 504          | —             | 2               | 59            | 49              | 10            | 4               | 155           | 107             |
| Yunanistan   | —               | —             | —               | —             | —               | —             | —               | —             | —               | —             | —               |
| Yunanistan   | 257 035         | 127 638       | 129 397         | 1             | 3               | 113           | 92              | 7             | 8               | 960           | 791             |
| Diğer devletler                                      | —               | —             | —               | —             | —               | —             | —               | —             | —               | —             | —               |
| Diğer devletler                                      | 42 329          | 24 936        | 17 394          | 7             | —               | 25            | 13              | 6             | 10              | 68            | 27              |
| Meçhul   | —               | —             | —               | —             | —               | —             | —               | —             | —               | —             | —               |
| Meçhul   | 45 876          | 24 265        | 21 611          | 174           | 148             | 569           | 417             | 102           | 79              | 137           | 151             |

## 19 — VİLİYETLER VE DOĞUM YERLERİ İTİBARİLE NÜFUS

## POPULATION BY PROVINCES AND BY BIRTH PLACES

## TÜRKİYE TOPLAMI — NATIONAL TOTAL

| Doğum yeri<br>Birth place | Ankara         |                 | Antalya       |                 | Aydın         |                 | Balıkesir      |                 | Bilecik       |                 | Bingöl        |                 |
|---------------------------|----------------|-----------------|---------------|-----------------|---------------|-----------------|----------------|-----------------|---------------|-----------------|---------------|-----------------|
|                           | Erkek<br>Male  | Kadın<br>Female | Erkek<br>Male | Kadın<br>Female | Erkek<br>Male | Kadın<br>Female | Erkek<br>Male  | Kadın<br>Female | Erkek<br>Male | Kadın<br>Female | Erkek<br>Male | Kadın<br>Female |
| <b>Toplam - Total</b>     | <b>604 887</b> | <b>515977</b>   | <b>175844</b> | <b>181724</b>   | <b>207403</b> | <b>207 161</b>  | <b>312 588</b> | <b>299 425</b>  | <b>67 961</b> | <b>71 272</b>   | <b>59 517</b> | <b>53 824</b>   |
| Adıyaman .....            | 288            | 162             | 21            | 19              | 26            | 21              | 108            | 8               | 31            | 19              | 15            | 5               |
| A. Karahisar ..           | 2 739          | 1 387           | 111           | 103             | 1 959         | 902             | 448            | 147             | 38            | 27              | 46            | 5               |
| Ağrı .....                | 730            | 362             | 15            | 15              | 84            | 20              | 94             | 27              | 7             | 7               | 29            | 3               |
| Amasya .....              | 1 130          | 917             | 40            | 14              | 121           | 536             | 188            | 115             | 17            | 8               | 34            | 3               |
| Ankara .....              | 380 448        | 383 114         | 94            | 49              | 211           | 139             | 501            | 260             | 132           | 53              | 56            | 7               |
| Antalya .....             | 1 238          | 847             | 168 250       | 175 688         | 866           | 612             | 334            | 314             | 19            | 14              | 53            | 3               |
| Aydın .....               | 1 108          | 464             | 91            | 41              | 162 460       | 172 341         | 395            | 113             | 18            | 4               | 16            | 1               |
| Balıkesir .....           | 3 333          | 1 481           | 137           | 194             | 306           | 446             | 262 348        | 264 408         | 51            | 14              | 48            | 3               |
| Bilecik .....             | 1 390          | 1 036           | 21            | 18              | 124           | 87              | 325            | 121             | 61 613        | 65 847          | 13            | 1               |
| Bingöl .....              | 270            | 126             | 10            | 4               | 20            | 1               | 182            | 9               | 8             | 2               | 53 887        | 52 261          |
| Etilis .....              | 459            | 284             | 19            | 8               | 37            | 15              | 38             | 24              | 5             | 9               | 46            | 10              |
| Eolu .....                | 8 906          | 4 666           | 32            | 25              | 160           | 85              | 223            | 89              | 63            | 46              | 76            | 4               |
| Burdur .....              | 752            | 397             | 864           | 789             | 1 365         | 1 103           | 118            | 44              | 6             | 4               | 19            | —               |
| Bursa .....               | 4 166          | 2 750           | 87            | 60              | 380           | 169             | 3 443          | 2 717           | 554           | 603             | 27            | 10              |
| Çanakkale .....           | 1 964          | 1 501           | 38            | 55              | 151           | 92              | 2 401          | 2 349           | 32            | 28              | 23            | 4               |
| Çankırı .....             | 12 534         | 7 468           | 275           | 53              | 48            | 13              | 205            | 43              | 34            | 9               | 55            | —               |
| Çoruh .....               | 2 054          | 815             | 14            | 3               | 125           | 75              | 234            | 75              | 7             | 7               | 87            | 8               |
| Çorum .....               | 11 039         | 5 383           | 35            | 13              | 101           | 29              | 435            | 140             | 13            | 7               | 47            | 2               |
| Denizli .....             | 1 573          | 516             | 204           | 68              | 11 841        | 11 315          | 548            | 111             | 18            | 18              | 41            | 5               |
| Diyarbakır .....          | 1 335          | 550             | 20            | 27              | 35            | 21              | 292            | 77              | 14            | 10              | 177           | 41              |
| Edirne .....              | 1 320          | 1 008           | 33            | 23              | 128           | 111             | 480            | 391             | 67            | 58              | 28            | 1               |
| Elâzığ .....              | 1 580          | 1 072           | 23            | 18              | 104           | 47              | 260            | 53              | 35            | 13              | 1 382         | 620             |
| Erzincan .....            | 4 933          | 3 177           | 25            | 18              | 237           | 134             | 372            | 172             | 20            | 20              | 61            | 38              |
| Erzurum .....             | 5 192          | 3 195           | 57            | 31              | 665           | 175             | 611            | 109             | 43            | 21              | 333           | 168             |
| Eskişehir .....           | 4 858          | 4 203           | 35            | 28              | 121           | 84              | 391            | 232             | 240           | 276             | 6             | —               |
| Gaziantep .....           | 1 974          | 763             | 45            | 37              | 142           | 99              | 556            | 51              | 23            | 7               | 76            | 5               |
| Giresun .....             | 2 128          | 888             | 20            | 13              | 89            | 36              | 363            | 50              | 20            | 15              | 53            | 5               |
| Gümüşhane .....           | 3 714          | 1 832           | 24            | 11              | 260           | 38              | 212            | 63              | 20            | 7               | 42            | 10              |
| Hakkâri .....             | 155            | 31              | —             | 1               | 3             | 3               | 18             | 7               | —             | 2               | 12            | —               |
| Hatay .....               | 1 351          | 379             | 46            | 40              | 130           | 46              | 518            | 29              | 9             | 4               | 60            | 2               |
| İçel .....                | 1 772          | 754             | 249           | 139             | 136           | 101             | 476            | 117             | 11            | 5               | 52            | 4               |
| İsparta .....             | 3 300          | 2 137           | 573           | 374             | 1 698         | 1 009           | 214            | 58              | 21            | 8               | 29            | 3               |
| İstanbul .....            | 16 059         | 16 162          | 275           | 302             | 630           | 557             | 1 691          | 1 689           | 239           | 269             | 76            | 40              |
| İzmir .....               | 3 979          | 2 660           | 198           | 168             | 2 348         | 2 096           | 1 425          | 1 082           | 32            | 40              | 29            | 11              |
| Kars .....                | 2 725          | 1 163           | 41            | 25              | 282           | 68              | 244            | 77              | 27            | 12              | 111           | 11              |
| Kastamonu .....           | 4 548          | 3 334           | 41            | 15              | 80            | 31              | 725            | 280             | 27            | 12              | 95            | 3               |
| Kayseri .....             | 9 446          | 5 028           | 32            | 26              | 168           | 53              | 586            | 71              | 21            | 20              | 124           | 4               |
| Kırklareli .....          | 995            | 523             | 17            | 10              | 76            | 68              | 288            | 171             | 35            | 31              | 23            | 3               |
| Kocaeli .....             | 1 162          | 889             | 13            | 19              | 53            | 33              | 184            | 101             | 67            | 86              | 38            | 1               |

## 19 — VİLİYETLER VE DOĞUM YERLERİ İTİBARİLE NÜFUS

## POPULATION BY PROVINCES AND BY BIRTH PLACES

## TÜRKİYE TOPLAMI — NATIONAL TOTAL

| Doğum yeri<br>Birth place          | Ankara        |                 | Antalya       |                 | Aydın         |                 | Balıkesir     |                 | Bilecik       |                 | Bingöl        |                 |
|------------------------------------|---------------|-----------------|---------------|-----------------|---------------|-----------------|---------------|-----------------|---------------|-----------------|---------------|-----------------|
|                                    | Erkek<br>Male | Kadın<br>Female | Erkek<br>Male | Kadın<br>Female | Erkek<br>Male | Kadın<br>Female | Erkek<br>Male | Kadın<br>Female | Erkek<br>Male | Kadın<br>Female | Erkek<br>Male | Kadın<br>Female |
| Konya                              | 6 812         | 3 399           | 599           | 372             | 3 626         | 1 654           | 1 084         | 167             | 67            | 24              | 122           | 6               |
| Kütahya                            | 1 159         | 684             | 16            | 13              | 200           | 73              | 538           | 180             | 118           | 129             | 15            | 3               |
| Malatya                            | 2 449         | 1 419           | 42            | 17              | 151           | 45              | 391           | 71              | 48            | 26              | 80            | 29              |
| Manisa                             | 1 889         | 723             | 89            | 57              | 670           | 436             | 951           | 454             | 22            | 16              | 24            | 6               |
| Maras                              | 1 772         | 480             | 34            | 31              | 199           | 95              | 567           | 44              | 31            | 17              | 191           | 5               |
| Mardin                             | 1 008         | 274             | 7             | 10              | 18            | 7               | 224           | 21              | 5             | 4               | 77            | 9               |
| Muğla                              | 922           | 337             | 414           | 399             | 1 949         | 1 275           | 301           | 110             | 20            | 4               | 21            | 3               |
| Muş                                | 412           | 122             | 16            | 3               | 19            | 8               | 55            | 5               | 4             | 7               | 131           | 95              |
| Nevşehir                           | 9 938         | 6 417           | 34            | 28              | 113           | 44              | 274           | 48              | 24            | 13              | 41            | 1               |
| Niğde                              | 5 090         | 2 425           | 35            | 22              | 112           | 40              | 429           | 58              | 32            | 15              | 102           | 5               |
| Ordu                               | 2 191         | 727             | 22            | 11              | 118           | 27              | 740           | 48              | 30            | 6               | 56            | 6               |
| Rize                               | 3 417         | 1 011           | 30            | 10              | 170           | 27              | 401           | 104             | 28            | 5               | 60            | 7               |
| Sakarya                            | 1 498         | 1 057           | 25            | 21              | 79            | 41              | 166           | 110             | 135           | 150             | 53            | 5               |
| Samsun                             | 2 352         | 1 430           | 45            | 20              | 101           | 57              | 348           | 100             | 35            | 12              | 91            | 7               |
| Seyhan                             | 2 570         | 1 065           | 72            | 49              | 143           | 92              | 654           | 109             | 17            | 10              | 39            | 5               |
| Siirt                              | 684           | 348             | 40            | 41              | 52            | 47              | 101           | 32              | 8             | 6               | 46            | 27              |
| Sinop                              | 2 213         | 1 121           | 24            | 7               | 102           | 26              | 528           | 56              | 9             | 11              | 44            | 4               |
| Sivas                              | 8 113         | 3 516           | 55            | 25              | 283           | 66              | 430           | 117             | 62            | 33              | 142           | 19              |
| Tekirdağ                           | 1 179         | 662             | 10            | 21              | 211           | 187             | 624           | 535             | 32            | 24              | 24            | 3               |
| Tokat                              | 3 480         | 1 205           | 39            | 10              | 120           | 42              | 325           | 124             | 26            | 10              | 70            | 4               |
| Trabzon                            | 4 489         | 1 755           | 47            | 15              | 268           | 48              | 861           | 291             | 57            | 32              | 77            | 4               |
| Tunceli                            | 692           | 292             | 11            | 6               | 174           | 81              | 62            | 14              | 29            | 16              | 149           | 97              |
| Urfa                               | 1 233         | 413             | 22            | 19              | 53            | 26              | 289           | 15              | 16            | 4               | 89            | 18              |
| Uşak                               | 811           | 384             | 24            | 20              | 782           | 813             | 323           | 112             | 26            | 8               | 11            | 4               |
| Van                                | 701           | 304             | 15            | 14              | 41            | 45              | 78            | 28              | 16            | 14              | 46            | 9               |
| Yozgat                             | 8 754         | 4 125           | 17            | 10              | 125           | 24              | 318           | 62              | 26            | 9               | 49            | 4               |
| Zonguldak                          | 2 067         | 1 263           | 24            | 27              | 112           | 59              | 314           | 73              | 17            | 13              | 73            | 5               |
| Arnavutluk<br>Albania              | 122           | 139             | 4             | —               | 72            | 56              | 85            | 67              | 9             | 5               | —             | —               |
| Bulgaristan<br>Bulgaria            | 4 557         | 4 197           | 468           | 541             | 3 161         | 3 097           | 7 316         | 7 090           | 1 782         | 1 675           | 6             | —               |
| İnan<br>Iran                       | 90            | 46              | 3             | 3               | 112           | 110             | 5             | 1               | —             | —               | 1             | —               |
| Romanya<br>Roumania                | 3 021         | 1 972           | 5             | 4               | 53            | 40              | 757           | 692             | 114           | 88              | 23            | —               |
| Rusya<br>Russia                    | 623           | 543             | 21            | 18              | 40            | 10              | 147           | 136             | 39            | 18              | —             | —               |
| Suriye<br>Syria                    | 190           | 260             | 20            | 20              | 18            | 27              | 32            | 33              | 3             | 4               | —             | 1               |
| Yugoslavya<br>Yugoslavia           | 2 612         | 2 531           | 82            | 33              | 2 336         | 1 985           | 2 101         | 1 602           | 617           | 574             | 3             | 1               |
| Yunanistan<br>Greece               | 2 304         | 2 428           | 877           | 867             | 3 230         | 3 041           | 7 306         | 9 926           | 720           | 557             | 6             | 4               |
| Diğer devletler<br>Other countries | 3 796         | 2 881           | 267           | 196             | 165           | 140             | 304           | 141             | 28            | 14              | 3             | —               |
| Mechul<br>Unknown                  | 1 030         | 598             | 164           | 220             | 455           | 444             | 685           | 655             | 66            | 79              | 127           | 123             |

19 — VİLİYETLER VE DOĞUM YERLERİ İTİBARİLE NÜFUS  
POPULATION BY PROVINCES AND BY BIRTH PLACES

## TÜRKİYE TOPLAMI — NATIONAL TOTAL

| Doğum yeri<br>Birth place | Bitlis        |                 | Bolu          |                 | Burdur        |                 | Bursa          |                 | Çanakkale      |                 | Çankırı        |                 |
|---------------------------|---------------|-----------------|---------------|-----------------|---------------|-----------------|----------------|-----------------|----------------|-----------------|----------------|-----------------|
|                           | Erkek<br>Male | Kadın<br>Female | Erkek<br>Male | Kadın<br>Female | Erkek<br>Male | Kadın<br>Female | Erkek<br>Male  | Kadın<br>Female | Erkek<br>Male  | Kadın<br>Female | Erkek<br>Male  | Kadın<br>Female |
| <b>Toplam - Total</b>     | <b>58 479</b> | <b>52 708</b>   | <b>153673</b> | <b>164546</b>   | <b>77 335</b> | <b>79 848</b>   | <b>298 083</b> | <b>300 815</b>  | <b>162 797</b> | <b>148 659</b>  | <b>109 314</b> | <b>118 818</b>  |
| Adıyaman                  | 19            | —               | 13            | 2               | 2             | —               | 22             | 14              | 95             | 2               | 14             | 1               |
| A. Karahisar ..           | 37            | 8               | 30            | 21              | 302           | 159             | 202            | 158             | 230            | 58              | 156            | 2               |
| Ağrı                      | 315           | 199             | 16            | 25              | 12            | 4               | 35             | 9               | 147            | 7               | 24             | 3               |
| Amasya                    | 47            | 10              | 26            | 13              | 22            | 8               | 101            | 109             | 122            | 30              | 48             | 7               |
| Ankara                    | 41            | 14              | 496           | 298             | 32            | 39              | 528            | 346             | 1 070          | 185             | 476            | 156             |
| Antalya                   | 45            | 19              | 43            | 42              | 490           | 427             | 252            | 171             | 238            | 49              | 124            | 186             |
| Aydın                     | 24            | 4               | 69            | 71              | 79            | 36              | 171            | 75              | 208            | 22              | 25             | 1               |
| Balıkesir                 | 33            | 18              | 128           | 111             | 48            | 32              | 1 572          | 1 768           | 1 025          | 734             | 97             | 9               |
| Elleçik                   | 24            | 4               | 62            | 48              | 28            | 6               | 1 588          | 1 483           | 61             | 34              | 22             | 1               |
| Eğilöl                    | 32            | 14              | 26            | 2               | 1             | —               | 150            | 130             | 44             | 5               | 7              | 2               |
| <b>Bitlis</b>             | <b>52 090</b> | <b>50 395</b>   | <b>9</b>      | <b>18</b>       | <b>13</b>     | <b>9</b>        | <b>489</b>     | <b>373</b>      | <b>39</b>      | <b>12</b>       | <b>20</b>      | <b>7</b>        |
| Bolu                      | 94            | 1               | 142750        | 155600          | 18            | 7               | 397            | 356             | 267            | 26              | 192            | 204             |
| Burdur                    | 15            | 4               | 23            | 18              | 72 846        | 77 011          | 247            | 255             | 57             | 12              | 51             | 16              |
| Bursa                     | 86            | 12              | 114           | 108             | 30            | 5               | 249 052        | 243 152         | 372            | 169             | 51             | 37              |
| Çanakkale                 | 20            | 12              | 68            | 50              | 18            | 11              | 412            | 416             | 132 985        | 135 069         | 46             | 27              |
| Çankırı                   | 19            | 7               | 121           | 112             | 13            | 11              | 233            | 252             | 255            | 14              | 103 422        | 116 027         |
| Çoruh                     | 46            | 12              | 382           | 401             | 15            | 3               | 957            | 895             | 406            | 22              | 58             | 24              |
| Çorum                     | 57            | 3               | 127           | 42              | 18            | 8               | 457            | 349             | 216            | 56              | 317            | 180             |
| Denizli                   | 35            | 15              | 32            | 30              | 408           | 257             | 344            | 340             | 177            | 23              | 58             | 8               |
| Diyarbakır                | 179           | 80              | 69            | 22              | 6             | 11              | 274            | 72              | 239            | 19              | 110            | 2               |
| Edirne                    | 20            | 23              | 72            | 38              | 26            | 25              | 794            | 950             | 407            | 423             | 32             | 21              |
| Elâzığ                    | 50            | 14              | 70            | 13              | 9             | 4               | 345            | 268             | 138            | 35              | 42             | 19              |
| Erzincan                  | 24            | 21              | 69            | 33              | 35            | 16              | 220            | 191             | 364            | 52              | 59             | 25              |
| Erzurum                   | 120           | 34              | 87            | 36              | 18            | 13              | 293            | 222             | 502            | 65              | 115            | 28              |
| Eskişehir                 | 13            | —               | 214           | 67              | 33            | 22              | 420            | 444             | 310            | 47              | 55             | 163             |
| Gaziantep                 | 76            | 12              | 82            | 14              | 19            | 11              | 238            | 39              | 450            | 18              | 59             | 15              |
| Giresun                   | 38            | 6               | 814           | 770             | 19            | 14              | 211            | 163             | 538            | 37              | 90             | 23              |
| Gümüşhane ...             | 46            | 15              | 140           | 109             | 26            | 4               | 142            | 82              | 316            | 26              | 129            | 40              |
| Hakkâri                   | 21            | 3               | 9             | 4               | 1             | 2               | 15             | 8               | 40             | 4               | 10             | 1               |
| Hatay                     | 55            | 8               | 63            | 6               | 12            | 8               | 186            | 24              | 347            | 18              | 23             | 5               |
| İçel                      | 32            | 6               | 39            | 24              | 34            | 21              | 94             | 57              | 393            | 34              | 21             | 28              |
| İsparta                   | 19            | 6               | 32            | 28              | 604           | 530             | 109            | 78              | 97             | 33              | 82             | 28              |
| İstanbul                  | 119           | 99              | 452           | 449             | 95            | 104             | 2 773          | 2 945           | 1 083          | 929             | 303            | 180             |
| İzmir                     | 28            | 14              | 73            | 127             | 124           | 57              | 1 123          | 466             | 596            | 242             | 83             | 68              |
| Kars                      | 100           | 25              | 58            | 20              | 16            | 8               | 177            | 112             | 292            | 48              | 77             | 35              |
| Kastamonu ...             | 40            | 2               | 228           | 112             | 36            | 7               | 242            | 137             | 445            | 37              | 344            | 171             |
| Kayseri                   | 70            | 10              | 44            | 19              | 27            | 5               | 195            | 126             | 244            | 15              | 83             | 45              |
| Kırklareli                | 14            | 5               | 49            | 36              | 38            | 21              | 582            | 575             | 123            | 96              | 24             | 18              |
| Kocaeli                   | 39            | 11              | 88            | 126             | 11            | 11              | 449            | 514             | 201            | 58              | 25             | 8               |



1955 NÜFUS SAYIMI — CENSUS OF POPULATION (1955)  
19 — VİLİYETLER VE DOĞUM YERLERİ İTİBARİLE NÜFUS

75

POPULATION BY PROVINCES AND BY BIRTH PLACES

TÜRKİYE TOPLAMI — NATIONAL TOTAL

| Doğum yeri<br>Birth place          | Bitlis        |                 | Bolu          |                 | Burdur        |                 | Bursa         |                 | Çanakkale     |                 | Çankırı       |                 |
|------------------------------------|---------------|-----------------|---------------|-----------------|---------------|-----------------|---------------|-----------------|---------------|-----------------|---------------|-----------------|
|                                    | Erkek<br>Male | Kadın<br>Female | Erkek<br>Male | Kadın<br>Female | Erkek<br>Male | Kadın<br>Female | Erkek<br>Male | Kadın<br>Female | Erkek<br>Male | Kadın<br>Female | Erkek<br>Male | Kadın<br>Female |
| Konya                              | 108           | 16              | 113           | 60              | 181           | 68              | 414           | 259             | 364           | 60              | 253           | 43              |
| Kütahya                            | 21            | —               | 47            | 23              | 84            | 20              | 313           | 259             | 288           | 24              | 28            | 9               |
| Malatya                            | 48            | 18              | 81            | 40              | 20            | 4               | 187           | 96              | 230           | 40              | 48            | 15              |
| Manisa                             | 24            | 10              | 43            | 29              | 99            | 25              | 322           | 212             | 383           | 113             | 62            | 104             |
| Maraş                              | 68            | 13              | 77            | 14              | 16            | 6               | 261           | 60              | 390           | 12              | 26            | 24              |
| Mardin                             | 174           | 18              | 77            | 10              | 7             | 4               | 45            | 14              | 195           | 9               | 106           | 16              |
| Muğla                              | 20            | 7               | 26            | 69              | 116           | 96              | 94            | 63              | 204           | 33              | 28            | 62              |
| Muş                                | 363           | 226             | 15            | 7               | 8             | 4               | 16            | 15              | 41            | 6               | 27            | 11              |
| Nevşehir                           | 21            | 8               | 58            | 19              | 22            | 2               | 96            | 54              | 219           | 16              | 58            | 23              |
| Niğde                              | 27            | 4               | 40            | 15              | 19            | 9               | 143           | 100             | 182           | 38              | 54            | 32              |
| Ordu                               | 47            | 6               | 626           | 603             | 47            | 5               | 285           | 61              | 814           | 22              | 85            | 19              |
| Rize                               | 112           | 62              | 436           | 425             | 12            | 4               | 439           | 403             | 694           | 42              | 99            | 9               |
| Sakarya                            | 45            | 6               | 615           | 770             | 20            | 15              | 146           | 283             | 235           | 55              | 42            | 28              |
| Samsun                             | 86            | 10              | 94            | 42              | 62            | 12              | 90            | 151             | 334           | 39              | 75            | 21              |
| Seyhan                             | 87            | —               | 50            | 40              | 25            | 7               | 63            | 127             | 492           | 31              | 41            | 21              |
| Siirt                              | 1 493         | 577             | 26            | 2               | 12            | 11              | 123           | 30              | 76            | 5               | 38            | 3               |
| Sinop                              | 13            | 6               | 126           | 75              | 19            | 2               | 64            | 84              | 314           | 31              | 27            | 15              |
| Sivas                              | 63            | 14              | 131           | 43              | 43            | 20              | 234           | 251             | 279           | 45              | 186           | 35              |
| Tekirdağ                           | 19            | 19              | 61            | 43              | 17            | 12              | 394           | 811             | 480           | 422             | 29            | 14              |
| Tokat                              | 31            | 20              | 72            | 23              | 37            | 7               | 36            | 86              | 120           | 27              | 99            | 20              |
| Trabzon                            | 219           | 39              | 1 755         | 1 679           | 19            | 10              | 616           | 433             | 1 245         | 162             | 148           | 20              |
| Tunceli                            | 10            | 3               | 29            | 19              | 4             | 3               | 419           | 84              | 46            | 11              | 14            | 3               |
| Urfa                               | 111           | 20              | 41            | 13              | 8             | 6               | 244           | 54              | 193           | 11              | 114           | 12              |
| Uşak                               | 4             | —               | 28            | 31              | 346           | 111             | 205           | 56              | 183           | 8               | 18            | 12              |
| Van                                | 553           | 144             | 37            | 11              | 27            | 21              | 161           | 41              | 65            | 21              | 53            | 16              |
| Yozgat                             | 54            | 4               | 75            | 14              | 11            | 5               | 148           | 90              | 189           | 19              | 126           | 28              |
| Zonguldak                          | 78            | 3               | 453           | 232             | 13            | 9               | 236           | 124             | 344           | 27              | 169           | 163             |
| Arnavutluk ...<br>Albania          | —             | —               | 2             | 10              | —             | —               | 139           | 129             | 47            | 34              | 1             | 2               |
| Eulgaristan ...<br>Bulgaria        | 13            | 3               | 593           | 607             | 260           | 247             | 13 071        | 18 446          | 4 082         | 3 935           | 132           | 130             |
| İran<br>Iran                       | 110           | 81              | 4             | 3               | 1             | 1               | 3             | 3               | 1             | —               | —             | 1               |
| Romanya<br>Roumania                | 5             | 1               | 27            | 36              | 9             | 2               | 499           | 738             | 1 955         | 1 881           | 11            | 13              |
| Rusya<br>Russia                    | 25            | 10              | 126           | 90              | 5             | 2               | 315           | 422             | 50            | 23              | 3             | 3               |
| Suriye<br>Syria                    | 2             | 1               | 4             | 3               | 3             | 3               | 195           | 104             | 18            | 7               | 4             | 2               |
| Yugoslavya ...<br>Yugoslavia       | 1             | 5               | 143           | 123             | 13            | 7               | 5 061         | 6 248           | 537           | 344             | 16            | 17              |
| Yunanistan ...<br>Greece           | 10            | 5               | 114           | 115             | 51            | 48              | 5 686         | 11 417          | 2 051         | 1 917           | 26            | 17              |
| Diğer devletler<br>Other countries | 4             | 2               | 43            | 29              | 15            | 8               | 279           | 161             | 60            | 191             | 61            | 1               |
| Meçhul<br>Unknown                  | 228           | 202             | 98            | 104             | 100           | 102             | 950           | 717             | 258           | 235             | 33            | 33              |

**1955 NÜFUS SAYIMI — CENSUS OF POPULATION (1955)**  
**19 — VİLİYETLER VE DOĞUM YERLERİ İTİBARİLE NÜFUS**  
**POPULATION BY PROVINCES AND BY BIRTH PLACES**  
**TÜRKİYE TOPLAMI — NATIONAL TOTAL**

| Doğum yeri<br>Birth place | Çoruh         |                 | Çorum          |                 | Denizli        |                 | Diyarbakır     |                 | Edirne         |                 |
|---------------------------|---------------|-----------------|----------------|-----------------|----------------|-----------------|----------------|-----------------|----------------|-----------------|
|                           | Erkek<br>Male | Kadın<br>Female | Erkek<br>Male  | Kadın<br>Female | Erkek<br>Male  | Kadın<br>Female | Erkek<br>Male  | Kadın<br>Female | Erkek<br>Male  | Kadın<br>Female |
| <b>Toplam - Total</b>     | <b>85 677</b> | <b>91 168</b>   | <b>197 643</b> | <b>203 904</b>  | <b>179 342</b> | <b>188 952</b>  | <b>177 833</b> | <b>166 070</b>  | <b>129 453</b> | <b>122 737</b>  |
| Adıyaman                  | 4             | —               | 5              | —               | 7              | 2               | 58             | 35              | 36             | 2               |
| A. Karahisar ..           | 91            | 1               | 21             | 7               | 869            | 439             | 183            | 20              | 142            | 15              |
| Agri                      | 17            | 14              | 17             | 5               | 16             | 10              | 83             | 31              | 58             | 2               |
| Amasya                    | 19            | 12              | 274            | 241             | 14             | 10              | 63             | 42              | 44             | 11              |
| Ankara                    | 138           | 25              | 216            | 118             | 67             | 45              | 277            | 38              | 414            | 60              |
| Antalya                   | 23            | 3               | 14             | 8               | 165            | 99              | 122            | 133             | 174            | 11              |
| Aydın                     | 8             | 8               | 6              | 4               | 429            | 292             | 135            | 31              | 50             | 12              |
| Palıkesir                 | 86            | 13              | 28             | 11              | 93             | 68              | 134            | 31              | 379            | 150             |
| Bilecik                   | 21            | 4               | 16             | 8               | 15             | 6               | 89             | 119             | 29             | 30              |
| Bingöl                    | 6             | 1               | 2              | 1               | 10             | 13              | 820            | 706             | 14             | 5               |
| Etilis                    | 107           | 96              | 54             | 46              | 27             | 11              | 1 022          | 855             | 13             | 4               |
| Bolu                      | 29            | 13              | 21             | 15              | 135            | 15              | 254            | 35              | 111            | 52              |
| Burdur                    | 30            | 5               | 34             | 1 331           | 543            | 155             | 66             | 6               | 68             | 7               |
| Bursa                     | 564           | 766             | 26             | 16              | 47             | 26              | 307            | 106             | 160            | 112             |
| Çanakkale                 | 26            | 11              | 214            | 283             | 38             | 45              | 154            | 83              | 999            | 798             |
| Çankırı                   | 29            | 12              | 155            | 134             | 50             | 13              | 138            | 17              | 107            | 10              |
| Çoruh                     | 78 847        | 87 618          | 83             | 46              | 32             | 19              | 191            | 21              | 103            | 9               |
| Çorum                     | 14            | 5               | 192 614        | 198 621         | 4 703          | 10              | 206            | 15              | 79             | 8               |
| Denizli                   | 5             | 5               | 12             | 7               | 166 448        | 184 671         | 163            | 27              | 83             | 11              |
| Diyarbakır                | 23            | 2               | 8              | 7               | 28             | 7               | 156 722        | 155 549         | 93             | 44              |
| Edirne                    | 66            | 16              | 16             | 8               | 41             | 14              | 110            | 15              | 96 209         | 97 228          |
| Elâzığ                    | 55            | 15              | 21             | 15              | 42             | 18              | 1 081          | 432             | 147            | 58              |
| Erzincan                  | 11            | 6               | 86             | 48              | 120            | 24              | 152            | 20              | 98             | 16              |
| Erzurum                   | 1 034         | 613             | 167            | 129             | 46             | 16              | 361            | 32              | 175            | 31              |
| Eskişehir                 | 109           | 9               | 19             | 15              | 58             | 26              | 217            | 18              | 116            | 28              |
| Gaziantep                 | 9             | 4               | 25             | 6               | 48             | 10              | 330            | 63              | 103            | 9               |
| Giresun                   | 115           | 20              | 80             | 26              | 22             | 12              | 225            | 6               | 153            | 30              |
| Gümüşhane ...             | 51            | 18              | 160            | 14              | 145            | 6               | 144            | 13              | 228            | 23              |
| Hakkâri                   | 2             | —               | —              | —               | 60             | 2               | 23             | 4               | 11             | 1               |
| Hatay                     | 10            | —               | 5              | 4               | 57             | 11              | 130            | 31              | 58             | 10              |
| İcel                      | 34            | 2               | 8              | 7               | 36             | 13              | 185            | 37              | 108            | 17              |
| İsparta                   | 106           | 4               | 15             | 5               | 278            | 172             | 91             | 44              | 75             | 12              |
| İstanbul                  | 49            | 112             | 111            | 129             | 228            | 225             | 476            | 498             | 744            | 670             |
| İzmir                     | 675           | 11              | 21             | 35              | 407            | 273             | 324            | 145             | 272            | 68              |
| Kars                      | 148           | 262             | 88             | 67              | 64             | 13              | 153            | 42              | 181            | 28              |
| Kastamonu                 | 117           | 12              | 163            | 123             | 88             | 11              | 163            | 36              | 217            | 29              |
| Kayseri                   | 76            | 6               | 36             | 26              | 57             | 13              | 381            | 53              | 109            | 16              |
| Kırklareli                | 25            | 8               | 22             | 15              | 18             | 6               | 73             | 22              | 712            | 831             |
| Kocaeli                   | 8             | 8               | 10             | 9               | 26             | 17              | 73             | 30              | 69             | 42              |

19 — VİLİYETLER VE DOĞUM YERLERİ İTİBARİLE NÜFUS  
POPULATION BY PROVINCES AND BY BIRTH PLACES  
TÜRKİYE TOPLAMI — NATIONAL TOTAL

| Doğum yeri<br><i>Birth place</i>          | Çoruh                |                        | Çorum                |                        | Denizli              |                        | Diyarbakır           |                        | Edirne               |                        |
|---|----------------------|------------------------|----------------------|------------------------|----------------------|------------------------|----------------------|------------------------|----------------------|------------------------|
|   | Erkek<br><i>Male</i> | Kadın<br><i>Female</i> | Erkek<br><i>Male</i> | Kadın<br><i>Female</i> | Erkek<br><i>Male</i> | Kadın<br><i>Female</i> | Erkek<br><i>Male</i> | Kadın<br><i>Female</i> | Erkek<br><i>Male</i> | Kadın<br><i>Female</i> |
| Konya .....                               | 88                   | 7                      | 58                   | 20                     | 211                  | 70                     | 396                  | 73                     | 88                   | 32                     |
| Kütahya .....                             | 161                  | 3                      | 14                   | 14                     | 133                  | 27                     | 127                  | 24                     | 156                  | 21                     |
| Malatya .....                             | 87                   | 7                      | 36                   | 14                     | 97                   | 36                     | 415                  | 239                    | 76                   | 19                     |
| Manisa .....                              | 20                   | 7                      | 131                  | 8                      | 294                  | 101                    | 164                  | 36                     | 144                  | 24                     |
| Maraş .....                               | 9                    | —                      | 15                   | 5                      | 28                   | 10                     | 214                  | 60                     | 71                   | 7                      |
| Mardin .....                              | 25                   | 1                      | 8                    | 6                      | 18                   | —                      | 2 723                | 1 986                  | 45                   | 7                      |
| Muğla .....                               | 3                    | 4                      | 3                    | 7                      | 267                  | 178                    | 102                  | 22                     | 44                   | 17                     |
| Muş .....                                 | 8                    | 6                      | 3                    | 2                      | 39                   | 3                      | 411                  | 331                    | 15                   | 11                     |
| Neveşehir .....                           | 58                   | 3                      | 62                   | 27                     | 28                   | 9                      | 167                  | 32                     | 83                   | 12                     |
| Niğde .....                               | 102                  | 4                      | 25                   | 14                     | 43                   | 19                     | 208                  | 22                     | 62                   | 6                      |
| Ordu .....                                | 29                   | 27                     | 61                   | 16                     | 52                   | 3                      | 141                  | 35                     | 200                  | 13                     |
| Rize .....                                | 1 200                | 898                    | 24                   | 15                     | 39                   | 12                     | 147                  | 37                     | 155                  | 23                     |
| Sakarya .....                             | 38                   | 18                     | 11                   | 17                     | 37                   | 12                     | 113                  | 26                     | 104                  | 50                     |
| Samsun .....                              | 62                   | 60                     | 211                  | 149                    | 23                   | 25                     | 180                  | 32                     | 133                  | 31                     |
| Seyhan .....                              | 18                   | 9                      | 23                   | 15                     | 42                   | 20                     | 331                  | 324                    | 104                  | 20                     |
| Siirt .....                               | 9                    | 2                      | 6                    | 3                      | 45                   | 6                      | 1 047                | 620                    | 36                   | 13                     |
| Sinop .....                               | 99                   | 14                     | 103                  | 93                     | 42                   | 15                     | 79                   | 29                     | 102                  | 22                     |
| Sivas .....                               | 225                  | 25                     | 77                   | 51                     | 59                   | 22                     | 694                  | 133                    | 166                  | 29                     |
| Tekirdağ .....                            | 53                   | 7                      | 19                   | 13                     | 17                   | 9                      | 100                  | 124                    | 841                  | 929                    |
| Tokat .....                               | 103                  | 22                     | 88                   | 93                     | 60                   | 9                      | 255                  | 8                      | 119                  | 18                     |
| Trabzon .....                             | 138                  | 85                     | 76                   | 41                     | 56                   | 22                     | 231                  | 257                    | 351                  | 31                     |
| Tunceli .....                             | 8                    | 6                      | 13                   | 6                      | 54                   | 34                     | 120                  | 333                    | 24                   | 2                      |
| Urfa .....                                | 26                   | 8                      | 11                   | 12                     | 20                   | 9                      | 1 381                | 222                    | 38                   | 13                     |
| Uşak .....                                | 99                   | 1                      | 6                    | 2                      | 389                  | 198                    | 50                   | 24                     | 84                   | 3                      |
| Van .....                                 | 5                    | 7                      | 11                   | 8                      | 83                   | 36                     | 325                  | 67                     | 18                   | 2                      |
| Yozgat .....                              | 17                   | 5                      | 321                  | 399                    | 18                   | 10                     | 131                  | 41                     | 128                  | 19                     |
| Zonguldak .....                           | 48                   | 34                     | 17                   | 15                     | 44                   | 19                     | 139                  | 28                     | 49                   | 31                     |
| Arnavutluk<br><i>Albania</i> .....        | —                    | 1                      | 1                    | 1                      | 6                    | 3                      | —                    | —                      | 36                   | 22                     |
| Bulgaristan<br><i>Bulgaria</i> .....      | 75                   | 47                     | 852                  | 846                    | 711                  | 576                    | 980                  | 1 129                  | 8 903                | 8 377                  |
| İran<br><i>Iran</i> .....                 | 2                    | 5                      | 3                    | 2                      | 1                    | —                      | 11                   | 2                      | 32                   | 19                     |
| Romanya<br><i>Roumania</i> .....          | 6                    | 2                      | 138                  | 133                    | 23                   | 20                     | 36                   | 25                     | 2 367                | 295                    |
| Rusya<br><i>Russia</i> .....              | 16                   | 60                     | 31                   | 24                     | 24                   | 13                     | 19                   | 4                      | 16                   | 5                      |
| Suriye<br><i>Syria</i> .....              | 1                    | —                      | 3                    | —                      | 5                    | 7                      | 12                   | 10                     | 259                  | 7                      |
| Yugoslavya<br><i>Yugoslavia</i> .....     | 11                   | 11                     | 19                   | 12                     | 171                  | 126                    | 40                   | 20                     | 1 117                | 1 202                  |
| Yunanistan<br><i>Greece</i> .....         | 20                   | 18                     | 194                  | 137                    | 434                  | 382                    | 84                   | 69                     | 8 468                | 10 643                 |
| Diğer devletler<br><i>Other countries</i> | 13                   | 4                      | 11                   | 10                     | 30                   | 14                     | 275                  | 84                     | 1 662                | 54                     |
| Meçhul<br><i>Unknown</i> .....            | 8                    | 10                     | 85                   | 84                     | 122                  | 59                     | 106                  | 121                    | 216                  | 208                    |

1955 NÜFUS SAYIMI — CENSUS OF POPULATION (1955)  
 19 — VİLAYETLER VE DOĞUM YERLERİ İTİBARİLE NÜFUS  
 POPULATION BY PROVINCES AND BY BIRTH PLACES  
 TÜRKİYE TOPLAMI — NATIONAL TOTAL

| Doğum yeri<br>Birth place | Elâzığ         |                 | Erzincan       |                 | Erzurum        |                 | Eskişehir      |                 | Gaziantep      |                 |
|---------------------------|----------------|-----------------|----------------|-----------------|----------------|-----------------|----------------|-----------------|----------------|-----------------|
|                           | Erkek<br>Male  | Kadın<br>Female | Erkek<br>Male  | Kadın<br>Female | Erkek<br>Male  | Kadın<br>Female | Erkek<br>Male  | Kadın<br>Female | Erkek<br>Male  | Kadın<br>Female |
| <b>Toplam - Total</b>     | <b>124 224</b> | <b>118 055</b>  | <b>105 368</b> | <b>110 224</b>  | <b>278 943</b> | <b>241 033</b>  | <b>165 566</b> | <b>157 945</b>  | <b>194 842</b> | <b>182 127</b>  |
| Adıyaman                  | 55             | 16              | 32             | —               | 510            | 20              | 81             | 19              | 379            | 226             |
| A. Karahisar ..           | 109            | 16              | 92             | 16              | 571            | 63              | 3 637          | 2 670           | 137            | 37              |
| Ağrı                      | 143            | 46              | 68             | 19              | 711            | 696             | 74             | 25              | 45             | 26              |
| Amasya                    | 56             | 33              | 176            | 40              | 527            | 44              | 289            | 178             | 102            | 12              |
| Ankara                    | 139            | 98              | 205            | 71              | 1 804          | 330             | 1 320          | 762             | 160            | 67              |
| Antalya                   | 71             | 13              | 72             | 8               | 446            | 54              | 158            | 75              | 220            | 29              |
| Aydın                     | 100            | 9               | 30             | 11              | 155            | 24              | 174            | 64              | 75             | 28              |
| Balıkesir                 | 109            | 64              | 352            | 56              | 2 007          | 156             | 739            | 564             | 186            | 47              |
| Bilecik                   | 27             | 12              | 43             | 10              | 383            | 37              | 5 223          | 4 311           | 70             | 22              |
| Bingöl                    | 471            | 244             | 46             | 14              | 303            | 62              | 50             | 11              | 35             | 5               |
| Bitlis                    | 151            | 100             | 32             | 4               | 318            | 34              | 42             | 22              | 69             | 46              |
| Bolu                      | 189            | 32              | 94             | 9               | 1 228          | 51              | 625            | 310             | 44             | 112             |
| Burdur                    | 33             | 5               | 52             | 15              | 276            | 23              | 128            | 52              | 43             | 8               |
| Bursa                     | 98             | 44              | 166            | 34              | 1 348          | 110             | 1 548          | 1 193           | 292            | 41              |
| Çanakkale                 | 40             | 21              | 155            | 20              | 844            | 116             | 235            | 160             | 31             | 19              |
| Çankırı                   | 72             | 14              | 156            | 14              | 664            | 42              | 184            | 106             | 52             | 18              |
| Çoruh                     | 166            | 26              | 154            | 19              | 1 482          | 427             | 198            | 104             | 109            | 9               |
| Çorum                     | 74             | 11              | 301            | 24              | 1 125          | 57              | 282            | 75              | 121            | 10              |
| Denizli                   | 109            | 15              | 36             | 17              | 244            | 43              | 368            | 168             | 107            | 17              |
| Diyarbakır                | 849            | 572             | 46             | 17              | 1 435          | 85              | 190            | 168             | 320            | 91              |
| Edirne                    | 107            | 68              | 64             | 20              | 670            | 69              | 458            | 426             | 23             | 34              |
| Elâzığ                    | 109 056        | 108 899         | 292            | 64              | 741            | 96              | 218            | 94              | 179            | 111             |
| Erzincan                  | 265            | 205             | 92 815         | 105 355         | 1 015          | 507             | 329            | 149             | 59             | 46              |
| Erzurum                   | 451            | 206             | 486            | 145             | 221 048        | 227 446         | 446            | 186             | 175            | 65              |
| Eskişehir                 | 54             | 26              | 90             | 29              | 1 353          | 71              | 118 930        | 122 621         | 68             | 38              |
| Gaziantep                 | 355            | 80              | 181            | 7               | 462            | 73              | 224            | 176             | 180 996        | 174 463         |
| Giresun                   | 175            | 62              | 104            | 51              | 540            | 145             | 360            | 51              | 55             | 49              |
| Gümüşane                  | 146            | 22              | 1 459          | 1 029           | 2 038          | 996             | 437            | 55              | 162            | 42              |
| Hakkâri                   | 21             | 8               | 14             | 3               | 132            | 9               | 35             | 21              | 19             | 22              |
| Hatay                     | 202            | 18              | 149            | 5               | 295            | 44              | 99             | 39              | 374            | 346             |
| İçel                      | 89             | 35              | 49             | 13              | 337            | 33              | 169            | 92              | 126            | 288             |
| İsparta                   | 41             | 30              | 48             | 18              | 418            | 50              | 345            | 164             | 61             | 112             |
| İstanbul                  | 313            | 261             | 563            | 265             | 2 859          | 893             | 1 570          | 1 697           | 324            | 302             |
| İzmir                     | 132            | 75              | 147            | 50              | 786            | 206             | 610            | 479             | 167            | 78              |
| Kars                      | 276            | 69              | 322            | 125             | 2 184          | 1 736           | 291            | 121             | 54             | 24              |
| Kastamonu                 | 83             | 21              | 276            | 56              | 874            | 60              | 228            | 117             | 115            | 17              |
| Kayseri                   | 359            | 58              | 214            | 42              | 1 035          | 116             | 321            | 143             | 487            | 163             |
| Kırklareli                | 24             | 11              | 66             | 11              | 938            | 72              | 245            | 256             | 11             | 7               |
| Kocaeli                   | 94             | 23              | 76             | 10              | 509            | 56              | 240            | 231             | 39             | 17              |

1955 NÜFUS SAYIMI — CENSUS OF POPULATION (1955)  
 19 — VİLİYETLER VE DOĞUM YERLERİ İTİBARİLE NÜFUS  
 POPULATION BY PROVINCES AND BY BIRTH PLACES  
 TÜRKİYE TOPLAMI — NATIONAL TOTAL

79

| Doğum yeri<br><i>Birth place</i>          | Elâzığ               |                        | Erzincan             |                        | Erzurum              |                        | Eskişehir            |                        | Gaziantep            |                        |
|---|----------------------|------------------------|----------------------|------------------------|----------------------|------------------------|----------------------|------------------------|----------------------|------------------------|
|   | Erkek<br><i>Male</i> | Kadın<br><i>Female</i> | Erkek<br><i>Male</i> | Kadın<br><i>Female</i> | Erkek<br><i>Male</i> | Kadın<br><i>Female</i> | Erkek<br><i>Male</i> | Kadın<br><i>Female</i> | Erkek<br><i>Male</i> | Kadın<br><i>Female</i> |
| Konya                                     | 170                  | 70                     | 343                  | 45                     | 1 241                | 191                    | 851                  | 563                    | 255                  | 98                     |
| Kütahya                                   | 55                   | 7                      | 72                   | 12                     | 507                  | 39                     | 1 154                | 1 045                  | 48                   | 18                     |
| Malatya                                   | 718                  | 615                    | 192                  | 75                     | 1 098                | 1 947                  | 242                  | 130                    | 1 228                | 683                    |
| Manisa                                    | 69                   | 28                     | 133                  | 22                     | 548                  | 67                     | 321                  | 141                    | 113                  | 16                     |
| Maras                                     | 296                  | 79                     | 182                  | 27                     | 371                  | 31                     | 136                  | 71                     | 1 558                | 1 228                  |
| Mardin                                    | 119                  | 61                     | 39                   | 14                     | 592                  | 25                     | 97                   | 29                     | 263                  | 137                    |
| Muğla                                     | 60                   | 5                      | 29                   | 14                     | 82                   | 21                     | 102                  | 62                     | 63                   | 14                     |
| Muş                                       | 155                  | 81                     | 35                   | 11                     | 599                  | 242                    | 23                   | 6                      | 116                  | 62                     |
| Nevşehir                                  | 76                   | 4                      | 84                   | 17                     | 572                  | 47                     | 174                  | 71                     | 105                  | 24                     |
| Niğde                                     | 216                  | 72                     | 122                  | 21                     | 661                  | 48                     | 214                  | 122                    | 176                  | 40                     |
| Ordu                                      | 79                   | 10                     | 75                   | 21                     | 916                  | 106                    | 435                  | 55                     | 94                   | 11                     |
| Rize                                      | 96                   | 9                      | 129                  | 57                     | 1 250                | 661                    | 349                  | 72                     | 38                   | 11                     |
| Sakarya                                   | 140                  | 23                     | 111                  | 9                      | 811                  | 66                     | 378                  | 318                    | 32                   | 18                     |
| Samsun                                    | 144                  | 64                     | 382                  | 66                     | 1 419                | 102                    | 251                  | 103                    | 138                  | 33                     |
| Seyhan                                    | 196                  | 149                    | 85                   | 26                     | 578                  | 75                     | 349                  | 184                    | 547                  | 457                    |
| Siirt                                     | 85                   | 29                     | 28                   | 4                      | 333                  | 12                     | 139                  | 21                     | 81                   | 21                     |
| Sinop                                     | 66                   | 14                     | 135                  | 5                      | 444                  | 24                     | 137                  | 50                     | 142                  | 6                      |
| Sivas                                     | 339                  | 127                    | 713                  | 532                    | 1 247                | 135                    | 626                  | 233                    | 727                  | 219                    |
| Tekirdağ                                  | 49                   | 15                     | 54                   | 9                      | 1 042                | 51                     | 480                  | 365                    | 18                   | 17                     |
| Tokat                                     | 139                  | 51                     | 312                  | 69                     | 853                  | 64                     | 311                  | 124                    | 157                  | 24                     |
| Trabzon                                   | 163                  | 41                     | 650                  | 532                    | 2 678                | 798                    | 525                  | 169                    | 73                   | 26                     |
| Tunceli                                   | 2 808                | 2 229                  | 972                  | 635                    | 257                  | 56                     | 88                   | 52                     | 98                   | 12                     |
| Urfa                                      | 128                  | 71                     | 44                   | 2                      | 563                  | 39                     | 162                  | 51                     | 1 504                | 1 067                  |
| Uşak                                      | 36                   | 16                     | 25                   | 6                      | 377                  | 19                     | 274                  | 184                    | 36                   | 21                     |
| Van                                       | 135                  | 60                     | 49                   | 16                     | 915                  | 57                     | 57                   | 36                     | 82                   | 40                     |
| Yozgat                                    | 85                   | 19                     | 263                  | 28                     | 1 148                | 34                     | 234                  | 95                     | 124                  | 27                     |
| Zonguldak                                 | 148                  | 27                     | 71                   | 17                     | 835                  | 56                     | 143                  | 80                     | 43                   | 14                     |
| Arnavutluk<br><i>Albania</i>              | 3                    | 1                      | —                    | —                      | 115                  | 1                      | 29                   | 18                     | 1                    | 1                      |
| Bulgaristan<br><i>Bulgaria</i>            | 201                  | 161                    | 66                   | 58                     | 154                  | 33                     | 6 879                | 6 837                  | 42                   | 23                     |
| İran<br><i>Iran</i>                       | 1                    | 487                    | 7                    | —                      | 354                  | 24                     | 14                   | 3                      | 2                    | —                      |
| Romanya<br><i>Roumania</i>                | 802                  | 911                    | 2                    | 4                      | 41                   | 11                     | 5 488                | 5 237                  | 7                    | 8                      |
| Rusya<br><i>Russia</i>                    | 42                   | 28                     | 9                    | 4                      | 388                  | 338                    | 989                  | 876                    | 10                   | 1                      |
| Suriye<br><i>Syria</i>                    | 6                    | 7                      | 1                    | —                      | 13                   | 3                      | 33                   | 30                     | 289                  | 187                    |
| Yugoslavya<br><i>Yugoslavia</i>           | 236                  | 174                    | 45                   | 28                     | 43                   | 15                     | 1 086                | 923                    | 42                   | 15                     |
| Yunanistan<br><i>Greece</i>               | 44                   | 29                     | 91                   | 74                     | 72                   | 37                     | 1 036                | 995                    | 51                   | 47                     |
| Diğer devletler<br><i>Other countries</i> | 51                   | 25                     | 23                   | 9                      | 756                  | 26                     | 224                  | 124                    | 47                   | 33                     |
| Meçhul<br><i>Unknown</i>                  | 764                  | 688                    | 72                   | 39                     | 455                  | 380                    | 336                  | 335                    | 401                  | 374                    |

1955 NÜFUS SAYIMI — CENSUS OF POPULATION (1955)  
 19 — VİLİYETLER VE DOĞUM YERLERİ İTİBARİLE NÜFUS  
 POPULATION BY PROVINCES AND BY BIRTH PLACES  
 TÜRKİYE TOPLAMI — NATIONAL TOTAL

| Doğum yeri<br>Birth place | Giresun       |                 | Gümüşhane     |                 | Hakkâri       |                 | Hatay         |                 | İçel          |                 |
|---------------------------|---------------|-----------------|---------------|-----------------|---------------|-----------------|---------------|-----------------|---------------|-----------------|
|                           | Erkek<br>Male | Kadın<br>Female | Erkek<br>Male | Kadın<br>Female | Erkek<br>Male | Kadın<br>Female | Erkek<br>Male | Kadın<br>Female | Erkek<br>Male | Kadın<br>Female |
| Toplam - Total            | 157 930       | 176 367         | 99 184        | 112 379         | 29 376        | 25 448          | 191 777       | 171 854         | 188 251       | 183 416         |
| Adıyaman                  | 98            | —               | 3             | —               | 6             | —               | 140           | 53              | 528           | 260             |
| A. Karahisar              | 23            | 5               | 12            | 8               | 9             | —               | 318           | 57              | 127           | 51              |
| Ağrı                      | 27            | 4               | 34            | —               | 6             | 2               | 77            | 43              | 83            | 41              |
| Amasya                    | 26            | 13              | 43            | 10              | 31            | 1               | 125           | 35              | 44            | 20              |
| Ankara                    | 24            | 30              | 71            | 26              | 31            | 5               | 252           | 145             | 222           | 111             |
| Antalya                   | 25            | 5               | 23            | 6               | 7             | 7               | 548           | 77              | 511           | 262             |
| Aydın                     | 41            | 3               | 14            | 5               | 5             | 2               | 369           | 28              | 62            | 22              |
| Balıkesir                 | 18            | 14              | 45            | 7               | 42            | 2               | 554           | 102             | 258           | 82              |
| Bilecik                   | 19            | 3               | 180           | 4               | —             | —               | 254           | 40              | 86            | 24              |
| Pingöl                    | 6             | 1               | 20            | 2               | 11            | 3               | 68            | 4               | 92            | 27              |
| Bitlis                    | 3             | 1               | 14            | 5               | 11            | 9               | 45            | 19              | 107           | 56              |
| Bolu                      | 12            | 4               | 17            | 7               | 9             | 3               | 85            | 31              | 93            | 38              |
| Burdur                    | 11            | 2               | 4             | 2               | 2             | 2               | 128           | 12              | 59            | 28              |
| Bursa                     | 79            | 15              | 74            | 7               | 15            | 10              | 883           | 111             | 237           | 78              |
| Çanakkale                 | 6             | 10              | 136           | 3               | 7             | 5               | 421           | 53              | 90            | 34              |
| Çankırı                   | 5             | 5               | 32            | 5               | 14            | —               | 103           | 30              | 37            | 13              |
| Çorum                     | 83            | 53              | 17            | 13              | 29            | 5               | 150           | 27              | 80            | 19              |
| Çorum                     | 40            | 9               | 294           | 317             | 34            | 1               | 247           | 26              | 77            | 12              |
| Denizli                   | 46            | 4               | 45            | 6               | 20            | 7               | 356           | 19              | 127           | 27              |
| Diyarbakır                | 9             | 6               | 4             | 4               | 10            | 3               | 236           | 79              | 669           | 132             |
| Edirne                    | 13            | 10              | 15            | 3               | 15            | —               | 144           | 57              | 62            | 36              |
| Elâzığ                    | 24            | 10              | 73            | 6               | 14            | —               | 267           | 123             | 814           | 234             |
| Erzincan                  | 148           | 116             | 70            | 114             | 6             | 2               | 283           | 122             | 190           | 60              |
| Erzurum                   | 69            | 61              | 231           | 141             | 19            | —               | 331           | 136             | 293           | 163             |
| Eskişehir                 | 10            | 10              | 9             | 16              | 23            | 3               | 244           | 50              | 129           | 36              |
| Gaziantep                 | 16            | 8               | 98            | 13              | 5             | —               | 1 565         | 1 112           | 601           | 276             |
| Giresun                   | 152 247       | 173 811         | 61            | 75              | 14            | —               | 312           | 39              | 192           | 39              |
| Gümüşhane                 | 1 202         | 72              | 94 981        | 110 702         | 11            | —               | 214           | 55              | 567           | 122             |
| Hakkâri                   | 113           | —               | 7             | 1               | 27 547        | 24 885          | 17            | 1               | 15            | 5               |
| Hatay                     | 4             | 3               | 75            | 12              | 3             | 1               | 166 727       | 160 459         | 924           | 653             |
| İçel                      | 17            | 2               | 106           | 6               | 32            | 4               | 733           | 617             | 162 027       | 170 685         |
| İsparta                   | 35            | 8               | 8             | 3               | 14            | 2               | 161           | 32              | 188           | 100             |
| İstanbul                  | 124           | 149             | 64            | 47              | 38            | 23              | 1 125         | 748             | 582           | 515             |
| İzmir                     | 53            | 24              | 98            | 6               | 15            | 10              | 612           | 235             | 218           | 174             |
| Kars                      | 14            | 13              | 149           | 35              | 33            | 5               | 190           | 61              | 99            | 56              |
| Kastamonu                 | 19            | 19              | 66            | 3               | 40            | 3               | 297           | 50              | 85            | 62              |
| Kayseri                   | 63            | 44              | 70            | 10              | 43            | 4               | 656           | 170             | 1 058         | 359             |
| Kırklareli                | 102           | 5               | 9             | 11              | 15            | 1               | 68            | 13              | 52            | 41              |
| Kocaeli                   | 11            | 7               | 9             | 8               | 7             | 16              | 385           | 61              | 58            | 38              |

1955 NÜFUS SAYIMI — CENSUS OF POPULATION (1955)  
19 — VİLİYETLER VE DOĞUM YERLERİ İTİBARİLE NÜFUS  
POPULATION BY PROVINCES AND BY BIRH PLACES  
TÜRKİYE TOPLAMI — NATIONAL TOTAL

| Doğum yeri<br>Birth place          | Giresun       |                 | Gümüşhane     |                 | Hakkâri       |                 | Hatay         |                 | İçel          |                 |
|------------------------------------|---------------|-----------------|---------------|-----------------|---------------|-----------------|---------------|-----------------|---------------|-----------------|
|                                    | Erkek<br>Male | Kadın<br>Female | Erkek<br>Male | Kadın<br>Female | Erkek<br>Male | Kadın<br>Female | Erkek<br>Male | Kadın<br>Female | Erkek<br>Male | Kadın<br>Female |
| Konya                              | 259           | 18              | 73            | 11              | 160           | 10              | 422           | 175             | 1 724         | 695             |
| Kütahya                            | 5             | 4               | 9             | 5               | 8             | —               | 235           | 25              | 200           | 28              |
| Malatya                            | 24            | 11              | 17            | 9               | 58            | 1               | 694           | 438             | 1 047         | 512             |
| Manisa                             | 53            | 8               | 52            | 4               | 21            | —               | 166           | 42              | 149           | 56              |
| Maraş                              | 6             | 1               | 43            | 4               | 7             | —               | 1 045         | 1 089           | 484           | 212             |
| Mardin                             | 6             | 4               | 8             | 6               | 22            | 2               | 690           | 438             | 139           | 63              |
| Muğla                              | 23            | 12              | 13            | —               | 7             | 4               | 212           | 49              | 120           | 75              |
| Muş                                | 2             | 2               | 11            | 3               | 2             | 3               | 80            | 40              | 82            | 40              |
| Nevşehir                           | 15            | 4               | 31            | 21              | 24            | —               | 209           | 56              | 384           | 125             |
| Niğde                              | 18            | 4               | 31            | 4               | 24            | 4               | 341           | 111             | 1 509         | 453             |
| Ordu                               | 325           | 239             | 117           | 10              | 12            | —               | 173           | 37              | 78            | 19              |
| Rize                               | 212           | 144             | 61            | 24              | 8             | 3               | 333           | 58              | 242           | 42              |
| Sakarya                            | 8             | 4               | 14            | —               | 6             | —               | 90            | 34              | 97            | 48              |
| Samsun                             | 113           | 77              | 149           | 19              | 79            | 2               | 328           | 66              | 92            | 39              |
| Seyhan                             | 30            | 7               | 150           | 8               | 55            | 12              | 1 785         | 1 538           | 1 970         | 1 597           |
| Siirt                              | 4             | 1               | 5             | 4               | 70            | 61              | 148           | 48              | 66            | 35              |
| Sinop                              | 27            | 16              | 11            | —               | 25            | 7               | 208           | 27              | 78            | 21              |
| Sivas                              | 286           | 134             | 41            | 19              | 73            | 3               | 556           | 142             | 1 608         | 512             |
| Tekirdağ                           | 9             | 8               | 20            | 6               | 12            | 1               | 161           | 47              | 71            | 18              |
| Tokat                              | 162           | 15              | 39            | 13              | 56            | —               | 164           | 31              | 126           | 34              |
| Trabzon                            | 757           | 549             | 529           | 484             | 24            | 3               | 455           | 82              | 174           | 42              |
| Tunceli                            | 1             | 3               | 60            | 8               | 3             | 1               | 139           | 19              | 145           | 52              |
| Urfa                               | 4             | —               | 12            | 1               | 2             | —               | 774           | 336             | 550           | 202             |
| Uşak                               | 4             | 3               | 112           | —               | 8             | —               | 202           | 34              | 54            | 11              |
| Van                                | 2             | 6               | 106           | 3               | 303           | 281             | 96            | 74              | 204           | 126             |
| Yozgat                             | 36            | 6               | 127           | 8               | 74            | 1               | 218           | 33              | 321           | 76              |
| Zonguldak                          | 34            | 15              | 20            | 11              | 6             | 2               | 177           | 53              | 117           | 63              |
| Arnavutluk<br>Albania              | 2             | —               | —             | —               | —             | —               | 1             | 4               | 8             | 7               |
| Bulgaristan<br>Bulgaria            | 9             | 6               | 3             | —               | —             | 1               | 108           | 210             | 1 733         | 1 090           |
| İran<br>Iran                       | —             | —               | 2             | —               | 20            | 12              | 1             | 5               | 29            | —               |
| Romanya<br>Roumania                | —             | —               | 2             | —               | 1             | —               | 17            | 13              | 2             | 2               |
| Rusya<br>Russia                    | 11            | 13              | 6             | 15              | —             | —               | 56            | 55              | 36            | 25              |
| Suriye<br>Syria                    | 2             | 1               | 1             | 1               | —             | —               | 832           | 751             | 81            | 24              |
| Yugoslavya<br>Yugoslavia           | 14            | 11              | —             | 4               | —             | 1               | 97            | 77              | 13            | 4               |
| Yunanistan<br>Greece               | 224           | 181             | 6             | 5               | 4             | 1               | 365           | 317             | 107           | 64              |
| Diğer devletler<br>Other countries | 11            | 6               | 1             | 5               | 8             | 3               | 327           | 143             | 2 485         | 1 947           |
| Meçhul<br>Unknown                  | 347           | 295             | 21            | 15              | 1             | 3               | 73            | 25              | 83            | 48              |

**1955 NÜFUS SAYIMI — CENSUS OF POPULATION (1955)**  
**19 — VİLİYETLER VE DOĞUM YERLERİ İTİBARİLE NÜFUS**  
**POPULATION BY PROVINCES AND BY BIRTH PLACES**  
**TÜRKİYE TOPLAMI — NATIONAL TOTAL**

| Doğum yeri<br><i>Birth place</i> | İsparta              |                        |  | İstanbul             |                        |  | İzmir                |                        |  | Kars                 |                        |  | Kastamonu            |                        |  |
|----------------------------------|----------------------|------------------------|--|----------------------|------------------------|--|----------------------|------------------------|--|----------------------|------------------------|--|----------------------|------------------------|--|
|                                  | Erkek<br><i>Male</i> | Kadın<br><i>Female</i> |  | Erkek<br><i>Male</i> | Kadın<br><i>Female</i> |  | Erkek<br><i>Male</i> | Kadın<br><i>Female</i> |  | Erkek<br><i>Male</i> | Kadın<br><i>Female</i> |  | Erkek<br><i>Male</i> | Kadın<br><i>Female</i> |  |
| <b>Toplam - Total</b>            | <b>104 465</b>       | <b>107 615</b>         |  | <b>858 565</b>       | <b>675 257</b>         |  | <b>469 816</b>       | <b>440 680</b>         |  | <b>259 215</b>       | <b>228 629</b>         |  | <b>184 303</b>       | <b>209 436</b>         |  |
| Adıyaman                         | 111                  | 1                      |  | 1 040                | 101                    |  | 429                  | 43                     |  | 149                  | 2                      |  | 10                   | 4                      |  |
| A. Karahisar ..                  | 733                  | 411                    |  | 3 841                | 1 327                  |  | 3 516                | 2 266                  |  | 558                  | 22                     |  | 35                   | 17                     |  |
| Ağrı                             | 31                   | 5                      |  | 1 959                | 269                    |  | 450                  | 297                    |  | 613                  | 435                    |  | 7                    | 11                     |  |
| Amasya                           | 78                   | 17                     |  | 2 461                | 1 437                  |  | 716                  | 280                    |  | 359                  | 30                     |  | 34                   | 19                     |  |
| Ankara                           | 112                  | 60                     |  | 11 016               | 6 429                  |  | 1 949                | 935                    |  | 1 044                | 117                    |  | 85                   | 95                     |  |
| Antalya                          | 1 321                | 1 156                  |  | 5 277                | 2 108                  |  | 2 804                | 1 741                  |  | 169                  | 18                     |  | 13                   | 19                     |  |
| Aydın                            | 86                   | 52                     |  | 3 344                | 921                    |  | 3 861                | 3 927                  |  | 215                  | 91                     |  | 11                   | 9                      |  |
| Balıkesir                        | 120                  | 54                     |  | 10 575               | 8 453                  |  | 7 180                | 6 832                  |  | 606                  | 81                     |  | 24                   | 23                     |  |
| Ellecik                          | 43                   | 9                      |  | 2 436                | 1 472                  |  | 521                  | 221                    |  | 202                  | 10                     |  | 14                   | 10                     |  |
| Etingöl                          | 38                   | 3                      |  | 2 162                | 376                    |  | 418                  | 47                     |  | 199                  | 11                     |  | 16                   | 2                      |  |
| Bitlis                           | 21                   | 10                     |  | 1 591                | 826                    |  | 467                  | 283                    |  | 156                  | 16                     |  | 11                   | 5                      |  |
| Bolu                             | 84                   | 22                     |  | 5 543                | 4 093                  |  | 836                  | 353                    |  | 274                  | 28                     |  | 110                  | 63                     |  |
| Burdur                           | 569                  | 325                    |  | 1 321                | 457                    |  | 877                  | 550                    |  | 236                  | 17                     |  | 16                   | 2                      |  |
| Bursa                            | 227                  | 38                     |  | 11727                | 12 366                 |  | 2 800                | 1 744                  |  | 895                  | 104                    |  | 48                   | 31                     |  |
| Çanakkale                        | 52                   | 33                     |  | 7 049                | 6 502                  |  | 2 093                | 1 730                  |  | 308                  | 79                     |  | 49                   | 16                     |  |
| Çankırı                          | 91                   | 9                      |  | 7 273                | 3 443                  |  | 671                  | 193                    |  | 511                  | 18                     |  | 257                  | 178                    |  |
| Çoruh                            | 41                   | 5                      |  | 3 542                | 1 740                  |  | 959                  | 159                    |  | 772                  | 483                    |  | 131                  | 27                     |  |
| Çorum                            | 102                  | 18                     |  | 4 800                | 1 415                  |  | 1 051                | 255                    |  | 578                  | 30                     |  | 227                  | 137                    |  |
| Denizli                          | 370                  | 100                    |  | 3 846                | 1 357                  |  | 4 880                | 3 966                  |  | 189                  | 17                     |  | 77                   | 6                      |  |
| Diyarbakır                       | 35                   | 19                     |  | 2 643                | 1 243                  |  | 1 147                | 374                    |  | 644                  | 14                     |  | 13                   | 12                     |  |
| Edirne                           | 24                   | 23                     |  | 8 626                | 9 323                  |  | 1 068                | 783                    |  | 325                  | 52                     |  | 20                   | 25                     |  |
| Elâzığ                           | 24                   | 9                      |  | 5 185                | 1 912                  |  | 1 014                | 425                    |  | 431                  | 20                     |  | 21                   | 5                      |  |
| Erzincan                         | 37                   | 16                     |  | 17 136               | 8 359                  |  | 1 229                | 560                    |  | 277                  | 89                     |  | 26                   | 6                      |  |
| Erzurum                          | 74                   | 24                     |  | 9 849                | 3 821                  |  | 2 845                | 896                    |  | 3 117                | 2 013                  |  | 30                   | 19                     |  |
| Eskişehir                        | 61                   | 20                     |  | 4 109                | 2 402                  |  | 1 489                | 1 191                  |  | 302                  | 22                     |  | 19                   | 13                     |  |
| Gaziantep                        | 34                   | 13                     |  | 3 686                | 1 353                  |  | 842                  | 251                    |  | 333                  | 32                     |  | 43                   | 9                      |  |
| Giresun                          | 42                   | 8                      |  | 18 312               | 10 603                 |  | 1 335                | 385                    |  | 522                  | 21                     |  | 122                  | 31                     |  |
| Gümüşane                         | 62                   | 4                      |  | 9 767                | 2 192                  |  | 1 187                | 508                    |  | 844                  | 216                    |  | 38                   | 20                     |  |
| Hakkâri                          | 6                    | 1                      |  | 303                  | 53                     |  | 851                  | 16                     |  | 43                   | 14                     |  | 2                    | 3                      |  |
| Hatay                            | 21                   | 8                      |  | 4 649                | 1 525                  |  | 1 442                | 278                    |  | 255                  | 35                     |  | 148                  | 7                      |  |
| İcel                             | 30                   | 12                     |  | 2 924                | 1 430                  |  | 1 193                | 373                    |  | 128                  | 28                     |  | 27                   | 11                     |  |
| İsparta                          | 96 117               | 103 549                |  | 2 957                | 1 772                  |  | 1 616                | 1 063                  |  | 317                  | 166                    |  | 13                   | 14                     |  |
| İstanbul                         | 252                  | 225                    |  | 348 797              | 348 758                |  | 5 234                | 4 936                  |  | 1322                 | 253                    |  | 206                  | 249                    |  |
| İzmir                            | 205                  | 106                    |  | 12 671               | 5 853                  |  | 298 172              | 321 896                |  | 444                  | 67                     |  | 43                   | 44                     |  |
| Kars                             | 79                   | 28                     |  | 4 602                | 1 304                  |  | 1 297                | 526                    |  | 221 119              | 218 343                |  | 60                   | 28                     |  |
| Kastamonu ...                    | 163                  | 22                     |  | 25 251               | 17 337                 |  | 1 242                | 911                    |  | 566                  | 338                    |  | 179 339              | 206 691                |  |
| Kayseri                          | 98                   | 32                     |  | 8 465                | 5 805                  |  | 2 105                | 777                    |  | 740                  | 52                     |  | 40                   | 8                      |  |
| Kırklareli                       | 22                   | 17                     |  | 7 602                | 7 798                  |  | 664                  | 607                    |  | 278                  | 59                     |  | 145                  | 7                      |  |
| Kocaeli                          | 38                   | 12                     |  | 7 351                | 10 248                 |  | 689                  | 540                    |  | 216                  | 38                     |  | 37                   | 23                     |  |



## 19 — VİLİYETLER VE DOĞUM YERLERİ İTİBARİLE NÜFUS

## POPULATION BY PROVINCES AND BY BIRTH PLACES

## TÜRKİYE TOPLAMI — NATIONAL TOTAL

| Doğum yeri<br><i>Birth place</i>          | İsparta              |                        | İstanbul             |                        | İzmir                |                        | Kars                 |                        | Kastamonu            |                        |
|---|----------------------|------------------------|----------------------|------------------------|----------------------|------------------------|----------------------|------------------------|----------------------|------------------------|
|   | Erkek<br><i>Male</i> | Kadın<br><i>Female</i> | Erkek<br><i>Male</i> | Kadın<br><i>Female</i> | Erkek<br><i>Male</i> | Kadın<br><i>Female</i> | Erkek<br><i>Male</i> | Kadın<br><i>Female</i> | Erkek<br><i>Male</i> | Kadın<br><i>Female</i> |
| Konya                                     | 484                  | 146                    | 8 659                | 4 411                  | 8 541                | 4 033                  | 819                  | 54                     | 106                  | 28                     |
| Kütahya                                   | 102                  | 26                     | 2 582                | 1 134                  | 2 487                | 1 034                  | 451                  | 9                      | 21                   | 10                     |
| Malatya                                   | 75                   | 21                     | 7 302                | 4 494                  | 1 987                | 461                    | 690                  | 33                     | 28                   | 22                     |
| Manisa                                    | 142                  | 31                     | 4 794                | 2 545                  | 9 556                | 10 471                 | 330                  | 43                     | 28                   | 9                      |
| Maras                                     | 35                   | 6                      | 1 838                | 665                    | 548                  | 261                    | 296                  | 15                     | 45                   | 6                      |
| Mardin                                    | 34                   | 11                     | 1 584                | 451                    | 540                  | 121                    | 734                  | 16                     | 24                   | 7                      |
| Muğla                                     | 76                   | 45                     | 2 490                | 981                    | 2 642                | 1 919                  | 91                   | 15                     | 18                   | 5                      |
| Muş                                       | 17                   | 5                      | 835                  | 224                    | 359                  | 135                    | 148                  | 39                     | 4                    | 1                      |
| Nevşehir                                  | 43                   | 14                     | 3 140                | 1 985                  | 1 028                | 312                    | 321                  | 22                     | 26                   | 19                     |
| Niğde                                     | 75                   | 27                     | 2 741                | 1 458                  | 1 295                | 340                    | 363                  | 29                     | 52                   | 22                     |
| Ordu                                      | 52                   | 11                     | 11 115               | 4 479                  | 1 235                | 190                    | 64                   | 46                     | 110                  | 31                     |
| Rize                                      | 44                   | 3                      | 19 356               | 10 853                 | 2 062                | 664                    | 825                  | 265                    | 249                  | 70                     |
| Sakarya                                   | 55                   | 18                     | 5 467                | 4 555                  | 770                  | 321                    | 1 386                | 30                     | 34                   | 40                     |
| Samsun                                    | 162                  | 22                     | 6 368                | 3 752                  | 1 424                | 400                    | 754                  | 46                     | 96                   | 51                     |
| Seyhan                                    | 66                   | 28                     | 5 595                | 1 957                  | 1 330                | 457                    | 243                  | 23                     | 47                   | 7                      |
| Sırt                                      | 72                   | 9                      | 2 640                | 2 045                  | 380                  | 148                    | 245                  | 18                     | 8                    | 73                     |
| Sinop                                     | 64                   | 6                      | 9 987                | 5 063                  | 678                  | 231                    | 373                  | 13                     | 557                  | 207                    |
| Sivas                                     | 57                   | 25                     | 21 800               | 7 862                  | 2 159                | 1 000                  | 1 295                | 89                     | 52                   | 25                     |
| Tekirdağ                                  | 18                   | 9                      | 10 064               | 10 583                 | 989                  | 680                    | 313                  | 37                     | 22                   | 4                      |
| Tokat                                     | 42                   | 10                     | 5 950                | 2 020                  | 1 017                | 342                    | 837                  | 26                     | 26                   | 14                     |
| Trabzon                                   | 158                  | 39                     | 20 245               | 10 333                 | 1 630                | 609                    | 886                  | 223                    | 264                  | 86                     |
| Tunceli                                   | 30                   | 11                     | 2 325                | 685                    | 371                  | 94                     | 202                  | 15                     | 14                   | 1                      |
| Urfa                                      | 25                   | 6                      | 1 884                | 750                    | 749                  | 202                    | 550                  | 20                     | 25                   | 1                      |
| Uşak                                      | 95                   | 28                     | 1 991                | 581                    | 361                  | 2 294                  | 227                  | 5                      | 9                    | 2                      |
| Van                                       | 41                   | 20                     | 1 457                | 681                    | 383                  | 306                    | 272                  | 64                     | 11                   | 8                      |
| Yozgat                                    | 90                   | 11                     | 3 774                | 2 527                  | 912                  | 202                    | 500                  | 11                     | 44                   | 11                     |
| Zonguldak                                 | 36                   | 17                     | 7 375                | 4 961                  | 724                  | 280                    | 248                  | 21                     | 339                  | 164                    |
| Arnavutluk<br><i>Albania</i>              | 1                    | 2                      | 2 421                | 1 703                  | 382                  | 289                    | 1                    | 1                      | 2                    | —                      |
| Bulgaristan<br><i>Bulgaria</i>            | 188                  | 171                    | 22 949               | 23 225                 | 10 514               | 10 679                 | 117                  | 84                     | 187                  | 147                    |
| İran<br><i>Iran</i>                       | —                    | —                      | 1 141                | 456                    | 43                   | 18                     | 349                  | 272                    | —                    | —                      |
| Romanya<br><i>Romania</i>                 | 29                   | 21                     | 7 273                | 6 960                  | 1 370                | 1 260                  | 14                   | 5                      | 14                   | 10                     |
| Rusya<br><i>Russia</i>                    | 9                    | 2                      | 2 757                | 2 591                  | 383                  | 228                    | 4 211                | 3 449                  | 3                    | 5                      |
| Suriye<br><i>Syria</i>                    | 3                    | —                      | 949                  | 1 021                  | 253                  | 184                    | 5                    | —                      | 1                    | 3                      |
| Yugoslavya<br><i>Yugoslavia</i>           | 25                   | 17                     | 17 149               | 15 069                 | 14 464               | 13 531                 | 14                   | 9                      | 28                   | 10                     |
| Yunanistan<br><i>Greece</i>               | 165                  | 170                    | 24 612               | 25 277                 | 25 608               | 19 313                 | 41                   | 18                     | 39                   | 27                     |
| Diğer devletler<br><i>Other countries</i> | 15                   | 5                      | 6 405                | 5 695                  | 2 717                | 2 034                  | 51                   | 14                     | 16                   | 19                     |
| Meçhul<br><i>Unknown</i>                  | 186                  | 148                    | 3 863                | 3 041                  | 2 771                | 2 510                  | 113                  | 69                     | 187                  | 192                    |

**1955 NÜFUS SAYIMI — CENSUS OF POPULATION (1955)**  
**19 — VİLÂYETLER VE DOĞUM YERLERİ İTİBARİLE NÜFUS**  
**POPULATION BY PROVINCES AND BY BIRTH PLACES**

**TÜRKİYE TOPLAMI — NATIONAL TOTAL**

| Doğum yeri<br><i>Birth place</i> | Kayseri              |                        | Kırklareli           |                        | Kocaeli              |                        | Konya                |                        | Kütahya              |                        |
|----------------------------------|----------------------|------------------------|----------------------|------------------------|----------------------|------------------------|----------------------|------------------------|----------------------|------------------------|
|                                  | Erkek<br><i>Male</i> | Kadın<br><i>Female</i> | Erkek<br><i>Male</i> | Kadın<br><i>Female</i> | Erkek<br><i>Male</i> | Kadın<br><i>Female</i> | Erkek<br><i>Male</i> | Kadın<br><i>Female</i> | Erkek<br><i>Male</i> | Kadın<br><i>Female</i> |
| <b>Toplam- Total</b>             | <b>210 707</b>       | <b>211 303</b>         | <b>116 831</b>       | <b>106 025</b>         | <b>136 816</b>       | <b>116 358</b>         | <b>421 040</b>       | <b>426 683</b>         | <b>166 682</b>       | <b>164 296</b>         |
| Adıyaman                         | 160                  | 13                     | 26                   | 1                      | 145                  | 5                      | 103                  | 17                     | 132                  | 1                      |
| A. Karahisar ..                  | 144                  | 43                     | 217                  | 19                     | 324                  | 71                     | 897                  | 535                    | 628                  | 317                    |
| Ağrı                             | 113                  | 82                     | 205                  | 6                      | 85                   | 19                     | 256                  | 221                    | 61                   | 4                      |
| Amasya                           | 121                  | 63                     | 123                  | 18                     | 660                  | 40                     | 88                   | 38                     | 81                   | 15                     |
| Ankara                           | 441                  | 250                    | 478                  | 78                     | 891                  | 305                    | 1 053                | 629                    | 244                  | 92                     |
| Antalya                          | 112                  | 41                     | 326                  | 28                     | 270                  | 71                     | 2 090                | 1 702                  | 121                  | 39                     |
| Aydın                            | 93                   | 36                     | 204                  | 13                     | 365                  | 29                     | 219                  | 61                     | 258                  | 16                     |
| Balıkesir                        | 222                  | 78                     | 259                  | 120                    | 736                  | 321                    | 519                  | 145                    | 778                  | 503                    |
| Bilecik                          | 56                   | 23                     | 72                   | 11                     | 499                  | 241                    | 162                  | 84                     | 351                  | 291                    |
| Bingöl                           | 20                   | 10                     | 44                   | 8                      | 138                  | 17                     | 35                   | 28                     | 48                   | 1                      |
| Bitlis                           | 23                   | 54                     | 28                   | 4                      | 121                  | 9                      | 99                   | 81                     | 25                   | 24                     |
| Bolu                             | 158                  | 18                     | 205                  | 28                     | 991                  | 514                    | 223                  | 78                     | 124                  | 61                     |
| Burdur                           | 50                   | 49                     | 114                  | 6                      | 49                   | 17                     | 117                  | 58                     | 52                   | 17                     |
| Bursa                            | 212                  | 41                     | 172                  | 142                    | 841                  | 574                    | 358                  | 190                    | 525                  | 248                    |
| Çanakkale                        | 101                  | 43                     | 125                  | 61                     | 719                  | 188                    | 193                  | 85                     | 127                  | 39                     |
| Çankırı                          | 100                  | 40                     | 96                   | 23                     | 341                  | 131                    | 119                  | 81                     | 85                   | 15                     |
| Çoruh                            | 156                  | 94                     | 335                  | 14                     | 658                  | 266                    | 191                  | 106                    | 91                   | 13                     |
| Çorum                            | 211                  | 36                     | 145                  | 20                     | 256                  | 47                     | 207                  | 51                     | 138                  | 13                     |
| Denizli                          | 97                   | 12                     | 136                  | 10                     | 320                  | 39                     | 260                  | 55                     | 153                  | 22                     |
| Diyarbakır                       | 93                   | 56                     | 112                  | 5                      | 110                  | 50                     | 217                  | 65                     | 146                  | 17                     |
| Edirne                           | 72                   | 36                     | 1 068                | 1 298                  | 526                  | 291                    | 116                  | 76                     | 98                   | 34                     |
| Elâzığ                           | 111                  | 61                     | 174                  | 19                     | 212                  | 68                     | 212                  | 288                    | 153                  | 16                     |
| Erzincan                         | 259                  | 106                    | 195                  | 33                     | 367                  | 115                    | 168                  | 163                    | 150                  | 46                     |
| Erzurum                          | 538                  | 378                    | 995                  | 40                     | 452                  | 141                    | 932                  | 633                    | 208                  | 54                     |
| Eskişehir                        | 143                  | 85                     | 412                  | 39                     | 281                  | 182                    | 348                  | 154                    | 397                  | 326                    |
| Gaziantep                        | 167                  | 71                     | 375                  | 15                     | 120                  | 34                     | 537                  | 291                    | 75                   | 21                     |
| Giresun                          | 195                  | 65                     | 394                  | 18                     | 999                  | 372                    | 92                   | 58                     | 95                   | 24                     |
| Gümüşhane ...                    | 112                  | 41                     | 228                  | 17                     | 459                  | 81                     | 194                  | 105                    | 211                  | 19                     |
| Hakkâri                          | 3                    | —                      | 129                  | 4                      | 70                   | 8                      | 8                    | 9                      | 12                   | 1                      |
| Hatay                            | 91                   | 38                     | 145                  | 9                      | 260                  | 45                     | 138                  | 80                     | 93                   | 6                      |
| İçel                             | 149                  | 53                     | 157                  | 33                     | 562                  | 50                     | 975                  | 843                    | 132                  | 28                     |
| İsparta                          | 113                  | 46                     | 170                  | 35                     | 120                  | 56                     | 1 236                | 722                    | 80                   | 34                     |
| İstanbul                         | 557                  | 472                    | 984                  | 769                    | 4 231                | 3 459                  | 887                  | 794                    | 364                  | 325                    |
| İzmir                            | 174                  | 119                    | 601                  | 103                    | 1 465                | 186                    | 354                  | 205                    | 202                  | 131                    |
| Kars                             | 297                  | 163                    | 523                  | 25                     | 224                  | 52                     | 352                  | 107                    | 230                  | 17                     |
| Kastamonu ...                    | 102                  | 58                     | 212                  | 28                     | 719                  | 223                    | 119                  | 81                     | 176                  | 34                     |
| Kayseri                          | 193 902              | 201 544                | 213                  | 17                     | 300                  | 71                     | 662                  | 258                    | 126                  | 19                     |
| Kırklareli                       | 69                   | 23                     | 74 773               | 76 993                 | 345                  | 213                    | 89                   | 66                     | 57                   | 34                     |
| Kocaeli                          | 121                  | 38                     | 239                  | 51                     | 91 895               | 92 713                 | 184                  | 60                     | 49                   | 29                     |

1955 NÜFUS SAYIMI — CENSUS OF POPULATION (1955)  
 19 — VİLAYETLER VE DOĞUM YERLERİ İTİBARI İLE NÜFUS  
 POPULATION BY PROVINCES AND BY BIRTH PLACES  
 TÜRKİYE TOPLAMI — NATIONAL TOTAL

| Doğum Yeri<br>Birth place | Kayseri       |                 | Kırklareli    |                 | Kocaeli       |                 | Konya         |                 | Kütahya       |                 |     |
|---------------------------|---------------|-----------------|---------------|-----------------|---------------|-----------------|---------------|-----------------|---------------|-----------------|-----|
|                           | Erkek<br>Male | Kadın<br>Female | Erkek<br>Male | Kadın<br>Female | Erkek<br>Male | Kadın<br>Female | Erkek<br>Male | Kadın<br>Female | Erkek<br>Male | Kadın<br>Female |     |
| Konya                     | 341           | 141             | 218           | 39              | 512           | 151             | 391           | 157             | 407           | 298             | 240 |
| Kütahya                   | 76            | 16              | 141           | 16              | 135           | 53              | 135           | 135             | 64            | 153             | 180 |
| Malatya                   | 201           | 68              | 100           | 36              | 450           | 72              | 262           | 262             | 289           | 313             | 392 |
| Manisa                    | 106           | 43              | 448           | 34              | 731           | 81              | 233           | 233             | 127           | 923             | 52  |
| Meşas                     | 256           | 180             | 133           | 14              | 120           | 25              | 243           | 243             | 99            | 248             | 856 |
| Mardin                    | 67            | 24              | 81            | 9               | 78            | 22              | 145           | 145             | 43            | 296             | 9   |
| Muğla                     | 70            | 11              | 89            | 11              | 395           | 41              | 149           | 149             | 61            | 69              | 14  |
| Muş                       | 61            | 30              | 16            | 6               | 111           | 3               | 73            | 73              | 45            | 62              | 16  |
| Niğde                     | 113           | 419             | 92            | 6               | 206           | 48              | 599           | 599             | 262           | 122             | 6   |
| Niğde                     | 338           | 295             | 111           | 22              | 225           | 56              | 3             | 3               | 240           | 118             | 47  |
| Ordu                      | 122           | 32              | 270           | 29              | 795           | 125             | 128           | 128             | 77            | 132             | 28  |
| Rize                      | 79            | 21              | 306           | 16              | 1             | 908             | 95            | 95              | 21            | 116             | 9   |
| Sakarya                   | 95            | 50              | 151           | 16              | 1             | 1               | 235           | 235             | 99            | 90              | 30  |
| Samsun                    | 155           | 80              | 293           | 59              | 726           | 155             | 180           | 180             | 70            | 127             | 51  |
| Sehan                     | 480           | 345             | 207           | 19              | 376           | 79              | 556           | 556             | 401           | 112             | 15  |
| Sii't                     | 42            | 10              | 57            | 7               | 477           | 18              | 102           | 102             | 44            | 42              | 40  |
| Sivri                     | 46            | 12              | 172           | 13              | 474           | 115             | 63            | 63              | 33            | 79              | 6   |
| Sivas                     | 1             | 945             | 216           | 35              | 385           | 120             | 482           | 482             | 217           | 151             | 14  |
| Tahiriağ                  | 63            | 23              | 1             | 1               | 601           | 262             | 99            | 99              | 69            | 73              | 26  |
| Tokat                     | 204           | 120             | 143           | 27              | 25            | 61              | 137           | 137             | 51            | 117             | 14  |
| Trabzon                   | 159           | 55              | 554           | 34              | 2             | 1               | 235           | 235             | 112           | 537             | 64  |
| Tunceli                   | 55            | 19              | 27            | —               | 69            | 16              | 98            | 98              | 51            | 133             | 12  |
| Uzla                      | 88            | 30              | 84            | 4               | 104           | 36              | 196           | 196             | 64            | 177             | 13  |
| Uşak                      | 131           | 39              | 147           | 10              | 91            | 44              | 274           | 274             | 192           | 449             | 333 |
| Van                       | 36            | 20              | 32            | 6               | 17            | 15              | 208           | 208             | 134           | 48              | 12  |
| Yozgat                    | 1             | 800             | 150           | 17              | 233           | 49              | 561           | 561             | 118           | 128             | 17  |
| Zonguldak                 | 94            | 29              | 124           | 13              | 608           | 169             | 169           | 169             | 48            | 129             | 54  |
| Amanvutluk                | 7             | 4               | 36            | 18              | 61            | 19              | 13            | 13              | 13            | 9               | 7   |
| Amanvutluk                | 7             | 4               | 36            | 18              | 61            | 19              | 13            | 13              | 13            | 9               | 7   |
| Bulgarian                 | 1             | 1               | 13            | 13              | 2             | 2               | 3             | 3               | 2             | 524             | 424 |
| Bulgarian                 | 1             | 1               | 13            | 13              | 2             | 2               | 3             | 3               | 2             | 524             | 424 |
| Iran                      | 22            | 4               | 17            | 5               | 9             | 4               | 8             | 8               | 8             | 1               | 1   |
| Iran                      | 22            | 4               | 17            | 5               | 9             | 4               | 8             | 8               | 8             | 1               | 1   |
| Romania                   | 79            | 63              | 2             | 1               | 552           | 1               | 532           | 532             | 472           | 44              | 24  |
| Romania                   | 79            | 63              | 2             | 1               | 552           | 1               | 532           | 532             | 472           | 44              | 24  |
| Russia                    | 119           | 129             | 23            | 953             | 139           | 109             | 379           | 379             | 308           | 20              | 7   |
| Russia                    | 119           | 129             | 23            | 953             | 139           | 109             | 379           | 379             | 308           | 20              | 7   |
| Syria                     | 11            | 11              | 3             | 4               | 26            | 19              | 26            | 26              | 23            | 1               | 10  |
| Syria                     | 11            | 11              | 3             | 4               | 26            | 19              | 26            | 26              | 23            | 1               | 10  |
| Yugoslavia                | 112           | 85              | 3             | 2               | 796           | 595             | 203           | 203             | 220           | 353             | 270 |
| Yugoslavia                | 112           | 85              | 3             | 2               | 796           | 595             | 203           | 203             | 220           | 353             | 270 |
| Yunanistan                | 614           | 616             | 5             | 4               | 3             | 3               | 1             | 1               | 1             | 126             | 103 |
| Yunanistan                | 614           | 616             | 5             | 4               | 3             | 3               | 1             | 1               | 1             | 126             | 103 |
| Diğer devletler           | 162           | 85              | 190           | 154             | 158           | 126             | 262           | 262             | 226           | 189             | 52  |
| Diğer devletler           | 162           | 85              | 190           | 154             | 158           | 126             | 262           | 262             | 226           | 189             | 52  |
| Meçhul                    | 215           | 167             | 234           | 179             | 326           | 366             | 508           | 508             | 490           | 73              | 62  |
| Meçhul                    | 215           | 167             | 234           | 179             | 326           | 366             | 508           | 508             | 490           | 73              | 62  |

**1955 NÜFUS SAYIMI — CENSUS OF POPULATION (1955)**  
**19 — VİLİYETLER VE DOĞUM YERLERİ İTİBARİLE NÜFUS**  
**POPULATION BY PROVINCES AND BY BIRTH PLACES**  
**TÜRKİYE TOPLAMI — NATIONAL TOTAL**

| Doğum yeri<br>Birth place | Malatya        |                 | Manisa         |                 | Maras          |                 | Mardin         |                 | Muğla          |                 |
|---------------------------|----------------|-----------------|----------------|-----------------|----------------|-----------------|----------------|-----------------|----------------|-----------------|
|                           | Erkek<br>Male  | Kadın<br>Female | Erkek<br>Male  | Kadın<br>Female | Erkek<br>Male  | Kadın<br>Female | Erkek<br>Male  | Kadın<br>Female | Erkek<br>Male  | Kadın<br>Female |
| <b>Toplam - Total</b>     | <b>174 198</b> | <b>168 637</b>  | <b>283 943</b> | <b>278 212</b>  | <b>172 568</b> | <b>164 229</b>  | <b>156 000</b> | <b>149 520</b>  | <b>130 712</b> | <b>136 867</b>  |
| Adıyaman                  | 855            | 508             | 264            | 2               | 499            | 436             | 134            | 8               | 9              | 6               |
| A. Karahisar              | 90             | 48              | 1 114          | 381             | 64             | 26              | 114            | 3               | 56             | 20              |
| Ağrı                      | 84             | 44              | 70             | 16              | 30             | 10              | 16             | 5               | 5              | 2               |
| Amasya                    | 75             | 35              | 91             | 46              | 31             | 3               | 66             | 10              | 19             | 5               |
| Ankara                    | 203            | 101             | 298            | 135             | 82             | 24              | 47             | 30              | 88             | 82              |
| Antalya                   | 45             | 15              | 730            | 531             | 124            | 10              | 89             | 12              | 504            | 448             |
| Aydın                     | 104            | 24              | 448            | 246             | 76             | 27              | 42             | 8               | 439            | 336             |
| Balıkesir                 | 222            | 60              | 5 515          | 4 393           | 63             | 8               | 55             | 11              | 84             | 49              |
| Bilecik                   | 54             | 23              | 224            | 60              | 37             | 4               | 8              | 3               | 12             | 18              |
| İngöl                     | 104            | 50              | 78             | 7               | 25             | 7               | 61             | 27              | 12             | 4               |
| Bitlis                    | 93             | 54              | 87             | 69              | 94             | 121             | 24             | 14              | 23             | 12              |
| Bolu                      | 177            | 50              | 123            | 46              | 44             | 4               | 21             | 4               | 30             | 14              |
| Burdur                    | 31             | 2               | 87             | 68              | 26             | 4               | 50             | 1               | 202            | 88              |
| Bursa                     | 207            | 331             | 1 049          | 460             | 131            | 39              | 30             | 25              | 85             | 52              |
| Çanakkale                 | 51             | 64              | 333            | 209             | 29             | 14              | 112            | 25              | 43             | 37              |
| Çankırı                   | 29             | 18              | 107            | 25              | 37             | 9               | 12             | 4               | 13             | 31              |
| Çoruh                     | 108            | 25              | 101            | 32              | 12             | 4               | 18             | 3               | 23             | 12              |
| Çorum                     | 134            | 33              | 184            | 27              | 38             | 13              | 103            | 7               | 37             | 13              |
| Denizli                   | 74             | 20              | 1 249          | 706             | 77             | 16              | 54             | 11              | 1 103          | 776             |
| Diyarbakır                | 192            | 95              | 254            | 26              | 127            | 20              | 285            | 215             | 10             | 13              |
| Edirne                    | 39             | 24              | 229            | 208             | 7              | 7               | 9              | 6               | 36             | 31              |
| Elâzığ                    | 1 113          | 826             | 256            | 101             | 80             | 30              | 77             | 19              | 20             | 10              |
| Erzincan                  | 256            | 284             | 564            | 141             | 122            | 92              | 16             | 7               | 71             | 14              |
| Erzurum                   | 352            | 1 300           | 390            | 150             | 122            | 92              | 26             | 24              | 44             | 24              |
| Eskişehir                 | 114            | 78              | 246            | 127             | 57             | 30              | 76             | 12              | 26             | 5               |
| Gaziantep                 | 246            | 262             | 173            | 60              | 771            | 527             | 89             | 74              | 361            | 10              |
| Giresun                   | 64             | 19              | 409            | 102             | 18             | 6               | 46             | 8               | 33             | 8               |
| Gümüşhane                 | 145            | 35              | 216            | 47              | 18             | 14              | 17             | 4               | 95             | 10              |
| Hakkâri                   | 13             | 3               | 12             | --              | 9              | --              | 10             | 7               | 6              | 6               |
| Hatay                     | 78             | 32              | 140            | 18              | 83             | 56              | 43             | 11              | 43             | 12              |
| İçel                      | 137            | 230             | 118            | 53              | 155            | 84              | 101            | 18              | 71             | 54              |
| Isparta                   | 330            | 25              | 259            | 121             | 41             | 8               | 65             | 12              | 74             | 42              |
| İstanbul                  | 355            | 362             | 902            | 771             | 107            | 92              | 81             | 106             | 212            | 162             |
| İzmir                     | 144            | 127             | 2 507          | 2 620           | 66             | 17              | 111            | 31              | 259            | 210             |
| Kars                      | 171            | 96              | 295            | 69              | 35             | 10              | 137            | 16              | 21             | 13              |
| Kastamonu                 | 79             | 25              | 223            | 55              | 66             | 10              | 63             | 5               | 42             | 16              |
| Kayseri                   | 271            | 81              | 432            | 97              | 655            | 390             | 121            | 21              | 34             | 19              |
| Kırklareli                | 28             | 21              | 170            | 114             | 9              | 9               | 12             | 8               | 12             | 6               |
| Kocaeli                   | 58             | 16              | 105            | 49              | 35             | 7               | 8              | 6               | 21             | 19              |

**1955 NÜFUS SAYIMI — CENSUS OF POPULATION (1955)**  
**19 — VİLİYETLER VE DOĞUM YERLERİ İTİBARİLE NÜFUS**  
**POPULATION BY PROVINCES AND BY BIRTH PLACES**

87

**TÜRKİYE TOPLAMI — NATIONAL TOTAL**

| Doğum yeri<br><i>Birth place</i>          | Malatya              |                        | Manisa               |                        | Maraş                |                        | Mardin               |                        | Muğla                |                        |
|---|----------------------|------------------------|----------------------|------------------------|----------------------|------------------------|----------------------|------------------------|----------------------|------------------------|
|   | Erkek<br><i>Male</i> | Kadın<br><i>Female</i> | Erkek<br><i>Male</i> | Kadın<br><i>Female</i> | Erkek<br><i>Male</i> | Kadın<br><i>Female</i> | Erkek<br><i>Male</i> | Kadın<br><i>Female</i> | Erkek<br><i>Male</i> | Kadın<br><i>Female</i> |
| Konya                                     | 481                  | 86                     | 1 045                | 414                    | 85                   | 30                     | 202                  | 29                     | 157                  | 53                     |
| Kütahya                                   | 136                  | 20                     | 2 001                | 1 155                  | 27                   | 4                      | 72                   | 54                     | 70                   | 22                     |
| Malatya                                   | 161 779              | 160 680                | 460                  | 92                     | 439                  | 207                    | 148                  | 28                     | 53                   | 26                     |
| Manisa                                    | 239                  | 46                     | 229 173              | 236 813                | 24                   | 2                      | 149                  | 16                     | 150                  | 60                     |
| Maraş                                     | 678                  | 239                    | 305                  | 142                    | 164 555              | 159 773                | 39                   | 25                     | 37                   | 9                      |
| Mardin                                    | 320                  | 45                     | 307                  | 206                    | 81                   | 12                     | 150 480              | 147 468                | 34                   | 14                     |
| Muğla                                     | 120                  | 19                     | 265                  | 163                    | 17                   | 2                      | 31                   | 16                     | 123 563              | 132 101                |
| Muş                                       | 68                   | 33                     | 71                   | 21                     | 23                   | 7                      | 30                   | 36                     | 102                  | 10                     |
| Nevşehir                                  | 99                   | 30                     | 227                  | 85                     | 20                   | 9                      | 166                  | 81                     | 33                   | 20                     |
| Niğde                                     | 140                  | 17                     | 234                  | 91                     | 76                   | 18                     | 91                   | 10                     | 76                   | 15                     |
| Ordu                                      | 52                   | 23                     | 336                  | 31                     | 55                   | 5                      | 143                  | 11                     | 30                   | 13                     |
| Rize                                      | 64                   | 15                     | 238                  | 47                     | 24                   | 5                      | 100                  | 17                     | 59                   | 29                     |
| Sakarya                                   | 62                   | 36                     | 112                  | 82                     | 34                   | 7                      | 22                   | 7                      | 20                   | 15                     |
| Samsun                                    | 171                  | 195                    | 236                  | 134                    | 50                   | 8                      | 113                  | 7                      | 31                   | 5                      |
| Seyhan                                    | 229                  | 133                    | 219                  | 72                     | 623                  | 419                    | 207                  | 56                     | 35                   | 14                     |
| Sürt                                      | 122                  | 38                     | 48                   | 23                     | 49                   | 16                     | 433                  | 372                    | 7                    | 4                      |
| Sinop                                     | 29                   | 13                     | 275                  | 41                     | 35                   | 4                      | 23                   | 4                      | 69                   | 17                     |
| Sivas                                     | 970                  | 649                    | 300                  | 131                    | 333                  | 149                    | 285                  | 22                     | 53                   | 29                     |
| Tekirdağ                                  | 36                   | 25                     | 230                  | 196                    | 11                   | 4                      | 9                    | 5                      | 16                   | 9                      |
| Tokat                                     | 142                  | 66                     | 166                  | 62                     | 48                   | 6                      | 149                  | 9                      | 28                   | 7                      |
| Trabzon                                   | 134                  | 45                     | 654                  | 155                    | 42                   | 9                      | 43                   | 5                      | 63                   | 34                     |
| Tunceli                                   | 314                  | 167                    | 233                  | 63                     | 53                   | 5                      | 34                   | 5                      | 11                   | 6                      |
| Urfa                                      | 191                  | 97                     | 173                  | 31                     | 238                  | 33                     | 213                  | 171                    | 18                   | 10                     |
| Uşak                                      | 80                   | 46                     | 1 181                | 1 696                  | 8                    | 6                      | 17                   | 2                      | 22                   | 21                     |
| Van                                       | 83                   | 38                     | 135                  | 47                     | 19                   | 15                     | 64                   | 82                     | 25                   | 13                     |
| Yozgat                                    | 139                  | 22                     | 187                  | 61                     | 40                   | 5                      | 98                   | 32                     | 35                   | 12                     |
| Zonguldak                                 | 88                   | 14                     | 115                  | 63                     | 113                  | 58                     | 23                   | 10                     | 81                   | 74                     |
| Arnavutluk<br><i>Albania</i>              | 2                    | —                      | 74                   | 60                     | —                    | —                      | 1                    | 1                      | 22                   | 16                     |
| Bulgaristan<br><i>Bulgaria</i>            | 98                   | 126                    | 6 192                | 5 881                  | 553                  | 486                    | 16                   | 8                      | 407                  | 380                    |
| İran<br><i>Iran</i>                       | 11                   | 13                     | 18                   | 3                      | —                    | —                      | 2                    | —                      | —                    | —                      |
| Romanya<br><i>Roumania</i>                | 14                   | 8                      | 97                   | 67                     | 2                    | 2                      | 6                    | 1                      | 6                    | 7                      |
| Rusya<br><i>Russia</i>                    | 16                   | 14                     | 198                  | 128                    | 15                   | 8                      | 2                    | 2                      | 4                    | —                      |
| Suriye<br><i>Syria</i>                    | 9                    | 15                     | 34                   | 37                     | 12                   | 20                     | 22                   | 19                     | 4                    | 1                      |
| Yugoslavya<br><i>Yugoslavia</i>           | 13                   | 19                     | 9 165                | 8 468                  | 35                   | 15                     | 2                    | 1                      | 109                  | 66                     |
| Yunanistan<br><i>Greece</i>               | 31                   | 46                     | 8 304                | 7 961                  | 76                   | 85                     | 14                   | 3                      | 884                  | 971                    |
| Diğer devletler<br><i>Other countries</i> | 22                   | 27                     | 337                  | 653                    | 40                   | 28                     | 27                   | 20                     | 50                   | 24                     |
| Meçhul<br><i>Unknown</i>                  | 85                   | 86                     | 546                  | 442                    | 603                  | 497                    | 75                   | 64                     | 70                   | 71                     |

**1955 NÜFUS SAYIMI — CENSUS OF POPULATION (1955)**  
**19 — VİLİYETLER VE DOĞUM YERLERİ İTİBARİLE NÜFUS**  
**POPULATION BY PROVINCES AND BY BIRTH PLACES**

**TÜRKİYE TOPLAMI — NATIONAL TOTAL**

| Doğum yeri<br><i>Birth place</i> | Muş                  |                        | Nevşehir             |                        | Niğde                |                        | Ordu                 |                        | Rize                 |                        |
|----------------------------------|----------------------|------------------------|----------------------|------------------------|----------------------|------------------------|----------------------|------------------------|----------------------|------------------------|
|                                  | Erkek<br><i>Male</i> | Kadın<br><i>Female</i> | Erkek<br><i>Male</i> | Kadın<br><i>Female</i> | Erkek<br><i>Male</i> | Kadın<br><i>Female</i> | Erkek<br><i>Male</i> | Kadın<br><i>Female</i> | Erkek<br><i>Male</i> | Kadın<br><i>Female</i> |
| <b>Toplam - Total</b>            | <b>71 468</b>        | <b>64 933</b>          | <b>116 592</b>       | <b>122 462</b>         | <b>140 390</b>       | <b>145 058</b>         | <b>198 502</b>       | <b>209 185</b>         | <b>92 142</b>        | <b>119 825</b>         |
| Adıyaman                         | 15                   | 13                     | 9                    | —                      | 33                   | —                      | 9                    | 5                      | 14                   | 2                      |
| A. Karahisar                     | 37                   | 1                      | 38                   | 16                     | 89                   | 15                     | 14                   | 9                      | 18                   | 3                      |
| Ağrı                             | 1 009                | 1 028                  | 16                   | 5                      | 22                   | 12                     | 8                    | 3                      | 12                   | 1                      |
| Amasya                           | 55                   | 8                      | 11                   | 9                      | 19                   | 15                     | 28                   | 23                     | 7                    | 5                      |
| Ankara                           | 37                   | 18                     | 570                  | 328                    | 296                  | 166                    | 34                   | 28                     | 21                   | 20                     |
| Antalya                          | 23                   | 1                      | 11                   | 8                      | 64                   | 19                     | 8                    | 2                      | 35                   | 4                      |
| Aydın                            | 20                   | 7                      | 9                    | 11                     | 39                   | 10                     | 7                    | 2                      | 12                   | —                      |
| Balıkesir                        | 27                   | 10                     | 32                   | 17                     | 75                   | 28                     | 20                   | 4                      | 24                   | 11                     |
| Eilecik                          | 10                   | 3                      | 14                   | 12                     | 81                   | 4                      | 13                   | 2                      | 22                   | 3                      |
| Bingöl                           | 254                  | 104                    | 8                    | 4                      | 7                    | 4                      | 1                    | 1                      | 17                   | 2                      |
| Bitlis                           | 1 023                | 779                    | 7                    | 11                     | 21                   | 6                      | 7                    | 9                      | 20                   | 3                      |
| Bolu                             | 79                   | 4                      | 32                   | 18                     | 28                   | 9                      | 22                   | 3                      | 26                   | 6                      |
| Burdur                           | 21                   | 4                      | 6                    | 3                      | 31                   | 6                      | 6                    | 2                      | 14                   | 1                      |
| Bursa                            | 35                   | 10                     | 18                   | 23                     | 33                   | 22                     | 32                   | 12                     | 34                   | 14                     |
| Çanakkale                        | 14                   | 4                      | 12                   | 16                     | 32                   | 19                     | 11                   | 6                      | 12                   | 16                     |
| Çankırı                          | 20                   | 5                      | 40                   | 32                     | 33                   | 16                     | 15                   | 4                      | 143                  | 4                      |
| Çoruh                            | 542                  | 392                    | 109                  | 99                     | 24                   | 3                      | 107                  | 70                     | 181                  | 129                    |
| Çorum                            | 106                  | 3                      | 56                   | 45                     | 18                   | 8                      | 35                   | 17                     | 19                   | 19                     |
| Denizli                          | 34                   | 8                      | 18                   | 13                     | 48                   | 14                     | 11                   | 3                      | 13                   | 4                      |
| Diyarbakır                       | 393                  | 205                    | 10                   | 6                      | 31                   | 5                      | 11                   | 3                      | 12                   | 3                      |
| Edirne                           | 14                   | 3                      | 13                   | 4                      | 16                   | 20                     | 19                   | 19                     | 25                   | 8                      |
| Elâzığ                           | 219                  | 47                     | 15                   | 14                     | 61                   | 21                     | 11                   | 9                      | 8                    | 8                      |
| Erzincan                         | 159                  | 85                     | 52                   | 21                     | 81                   | 23                     | 12                   | 11                     | 32                   | 10                     |
| Erzurum                          | 1 608                | 1 426                  | 120                  | 64                     | 130                  | 72                     | 60                   | 38                     | 1 083                | 661                    |
| Eskişehir                        | 6                    | 3                      | 29                   | 19                     | 30                   | 31                     | 14                   | 4                      | 21                   | 18                     |
| Gaziantep                        | 48                   | 8                      | 21                   | 16                     | 96                   | 19                     | 6                    | 3                      | 13                   | 9                      |
| Giresun                          | 16                   | 10                     | 46                   | 13                     | 34                   | 8                      | 956                  | 864                    | 96                   | 91                     |
| Gümüşhane                        | 873                  | 754                    | 238                  | 22                     | 56                   | 30                     | 242                  | 134                    | 311                  | 186                    |
| Hakkâri                          | 18                   | 6                      | —                    | 4                      | 29                   | 5                      | 2                    | —                      | 2                    | 1                      |
| Hatay                            | 36                   | 2                      | 13                   | 9                      | 36                   | 25                     | 20                   | 3                      | 8                    | —                      |
| İcel                             | 31                   | 9                      | 26                   | 18                     | 192                  | 228                    | 8                    | 8                      | 17                   | 6                      |
| İsparta                          | 20                   | 4                      | 17                   | 13                     | 71                   | 36                     | 7                    | 5                      | 17                   | 2                      |
| İstanbul                         | 65                   | 39                     | 92                   | 122                    | 135                  | 141                    | 122                  | 112                    | 136                  | 127                    |
| İzmir                            | 41                   | 17                     | 22                   | 30                     | 84                   | 27                     | 15                   | 15                     | 24                   | 23                     |
| Kars                             | 1 921                | 1 590                  | 28                   | 55                     | 27                   | 22                     | 22                   | 17                     | 51                   | 25                     |
| Kastamonu                        | 27                   | 3                      | 21                   | 17                     | 23                   | 21                     | 42                   | 18                     | 24                   | 15                     |
| Kayseri                          | 163                  | 17                     | 451                  | 308                    | 260                  | 164                    | 28                   | 3                      | 17                   | 7                      |
| Kırklareli                       | 10                   | 3                      | 30                   | 12                     | 11                   | 11                     | 9                    | 6                      | 10                   | 8                      |
| Kocaeli                          | 52                   | 4                      | 8                    | 10                     | 63                   | 52                     | 10                   | 9                      | 12                   | 11                     |

1955 NÜFUS SAYIMI — CENSUS OF POPULATION (1955)  
 19 — VİLAYETLER VE DOĞUM YERLERİ İTİBARİLE NÜFUS  
 POPULATION BY PROVINCES AND BY BIRH PLACES  
 TÜRKİYE TOPLAMI — NATIONAL TOTAL

| Doğum yeri<br>Birth place          | Muş           |                 | Nevşehir      |                 | Niğde         |                 | Ordu          |                 | Rize          |                 |
|------------------------------------|---------------|-----------------|---------------|-----------------|---------------|-----------------|---------------|-----------------|---------------|-----------------|
|                                    | Erkek<br>Male | Kadın<br>Female | Erkek<br>Male | Kadın<br>Female | Erkek<br>Male | Kadın<br>Female | Erkek<br>Male | Kadın<br>Female | Erkek<br>Male | Kadın<br>Female |
| Konya                              | 28            | 18              | 115           | 46              | 381           | 204             | 24            | 18              | 33            | 8               |
| Kütahya                            | 12            | 4               | 13            | 11              | 12            | 10              | 6             | 5               | 15            | 13              |
| Malatya                            | 13            | 63              | 43            | 17              | 63            | 10              | 20            | 10              | 12            | 8               |
| Manisa                             | 13            | 10              | 27            | 13              | 44            | 10              | 19            | 5               | 13            | 6               |
| Maraş                              | 12            | 12              | 18            | 10              | 55            | 4               | 7             | 5               | 8             | —               |
| Mardin                             | 11            | 17              | 18            | 6               | 34            | 10              | 7             | —               | 3             | 5               |
| Muğla                              | 19            | 6               | 27            | 10              | 401           | 3               | 63            | 50              | 8             | 6               |
| Muş                                | 58 789        | 56 026          | 37            | 9               | 35            | 3               | 1             | 2               | 6             | 3               |
| Nevşehir                           | 10            | 4               | 111 303       | 118 935         | 329           | 140             | 12            | 3               | 10            | 9               |
| Niğde                              | 20            | 10              | 326           | 260             | 131 558       | 139 377         | 21            | 8               | 17            | —               |
| Ordu                               | 66            | 28              | 17            | 5               | 34            | 13              | 194 647       | 206 329         | 41            | 12              |
| Rize                               | 87            | 31              | 12            | 8               | 30            | 7               | 180           | 76              | 87 856        | 117 329         |
| Sakarya                            | 58            | 5               | 14            | 12              | 13            | 12              | 12            | 15              | 99            | 12              |
| Samsun                             | 129           | 16              | 19            | 17              | 32            | 44              | 180           | 147             | 177           | 203             |
| Seyhan                             | 72            | 16              | 49            | 32              | 1 013         | 442             | 14            | 12              | 25            | 2               |
| Siirt                              | 293           | 159             | 2             | 2               | 55            | 6               | 66            | 39              | 74            | 64              |
| Sinop                              | 18            | 4               | 12            | 4               | 9             | 8               | 56            | 12              | 144           | 100             |
| Sivas                              | 49            | 39              | 144           | 60              | 170           | 51              | 130           | 114             | 64            | 11              |
| Tekirdağ                           | 28            | 9               | 18            | 17              | 15            | 5               | 17            | 12              | 39            | 2               |
| Tokat                              | 55            | 9               | 61            | 39              | 66            | 68              | 100           | 57              | 77            | 6               |
| Trabzon                            | 484           | 261             | 60            | 25              | 68            | 11              | 392           | 297             | 445           | 185             |
| Tunceli                            | 22            | 11              | 6             | 7               | 23            | 4               | 3             | 1               | 28            | 29              |
| Urfa                               | 72            | 22              | 12            | 5               | 66            | 15              | 9             | 4               | 5             | 1               |
| Uşak                               | 8             | —               | 5             | —               | 7             | 11              | 7             | 3               | 12            | —               |
| Van                                | 434           | 297             | 8             | 7               | 40            | 8               | 7             | 1               | 2             | 4               |
| Yozgat                             | 127           | 17              | 654           | 313             | 50            | 33              | 18            | 6               | 18            | 2               |
| Zonguldak                          | 68            | 1               | 22            | 9               | 16            | 11              | 6             | 11              | 12            | 8               |
| Arnavutluk ...<br>Albania          | 1             | —               | —             | —               | 3             | 1               | 2             | 1               | —             | —               |
| Bulgaristan ...<br>Bulgaria        | 1             | 3               | 677           | 608             | 700           | 594             | 11            | 5               | 22            | 5               |
| İran ...<br>Iran                   | 65            | 60              | —             | 5               | 3             | —               | —             | —               | —             | —               |
| Romanya ...<br>Romania             | 4             | 3               | 9             | 7               | 329           | 367             | —             | 1               | 2             | —               |
| Rusya ...<br>Russia                | 973           | 800             | 14            | 8               | 50            | 29              | 19            | 4               | 2             | 30              |
| Suriye ...<br>Syria                | 3             | —               | 1             | 1               | 4             | 5               | 1             | 1               | —             | 2               |
| Yugoslavya ...<br>Yugoslavia       | 2             | —               | 11            | 18              | 197           | 209             | 12            | 6               | 5             | 5               |
| Yunanistan ...<br>Greece           | 8             | 4               | 324           | 373             | 1 415         | 1 442           | 141           | 134             | 24            | 4               |
| Diğer devletler<br>Other countries | 14            | 5               | 159           | 86              | 156           | 120             | 6             | 4               | 8             | 8               |
| Meçhul<br>Unknown                  | 319           | 326             | 27            | 29              | 455           | 434             | 282           | 301             | 273           | 280             |

**1955 NÜFUS SAYIMI — CENSUS OF POPULATION (1955)**  
**19 — VİLİYETLER VE DOĞUM YERLERİ İTİBARİLE NÜFUS**  
**POPULATION BY PROVINCES AND BY BIRTH PLACES**

**TÜRKİYE TOPLAMI — NATIONAL TOTAL**

| Doğum yeri<br>Birth place | Sakarya        |                 | Samsun         |                 | Seyhan         |                 | Siirt          |                 | Sinop          |                 |
|---------------------------|----------------|-----------------|----------------|-----------------|----------------|-----------------|----------------|-----------------|----------------|-----------------|
|                           | Erkek<br>Male  | Kadın<br>Female | Erkek<br>Male  | Kadın<br>Female | Erkek<br>Male  | Kadın<br>Female | Erkek<br>Male  | Kadın<br>Female | Erkek<br>Male  | Kadın<br>Female |
| <b>Toplam-Total</b>       | <b>150 352</b> | <b>146 756</b>  | <b>274 558</b> | <b>274 598</b>  | <b>325 385</b> | <b>303 120</b>  | <b>100 934</b> | <b>90 300</b>   | <b>114 513</b> | <b>124 514</b>  |
| Adıyaman                  | 31             | 7               | 31             | 4               | 1 450          | 806             | 4              | 3               | 10             | —               |
| A. Karahisar              | 109            | 71              | 45             | 13              | 229            | 133             | 94             | 27              | 24             | 10              |
| Ağrı                      | 160            | 12              | 45             | 23              | 547            | 366             | 57             | 13              | 3              | —               |
| Amasya                    | 48             | 28              | 1 121          | 1 034           | 111            | 77              | 44             | 9               | 57             | 14              |
| Ankara                    | 296            | 182             | 167            | 123             | 419            | 270             | 103            | 75              | 74             | 16              |
| Antalya                   | 83             | 34              | 42             | 21              | 242            | 177             | 146            | 27              | 9              | 2               |
| Aydın                     | 90             | 21              | 26             | 21              | 205            | 88              | 134            | 14              | 14             | 4               |
| Bahkesir                  | 307            | 122             | 91             | 73              | 270            | 163             | 79             | 35              | 39             | 11              |
| Bilecik                   | 419            | 314             | 34             | 18              | 146            | 101             | 150            | 8               | 15             | 3               |
| Erzincan                  | 29             | 11              | 13             | 4               | 255            | 91              | 16             | 6               | 4              | —               |
| E. t. l. s.               | 47             | 10              | 10             | 13              | 308            | 220             | 558            | 449             | 3              | 1               |
| Eolu                      | 2 434          | 2 341           | 129            | 47              | 219            | 81              | 143            | 7               | 20             | 8               |
| Burdur                    | 43             | 29              | 13             | 9               | 59             | 52              | 54             | 14              | 7              | 1               |
| Bursa                     | 550            | 363             | 137            | 82              | 493            | 244             | 309            | 74              | 57             | 19              |
| Çanakkale                 | 166            | 103             | 45             | 31              | 133            | 117             | 46             | 28              | 24             | 6               |
| Çankırı                   | 113            | 31              | 62             | 13              | 77             | 66              | 32             | 7               | 15             | 9               |
| Çoruh                     | 947            | 776             | 836            | 678             | 265            | 140             | 185            | 12              | 45             | 28              |
| Çorum                     | 100            | 30              | 524            | 352             | 245            | 58              | 120            | 26              | 51             | 13              |
| Denizli                   | 202            | 33              | 27             | 17              | 178            | 56              | 79             | 7               | 27             | 8               |
| Diyarbakır                | 127            | 41              | 43             | 25              | 1 252          | 766             | 724            | 513             | 21             | 3               |
| Edirne                    | 302            | 220             | 56             | 64              | 132            | 102             | 59             | 13              | 9              | 8               |
| Elâzığ                    | 85             | 36              | 83             | 45              | 2 892          | 1 445           | 160            | 93              | 18             | 10              |
| Erzincan                  | 127            | 56              | 256            | 205             | 390            | 249             | 61             | 18              | 24             | 9               |
| Erzurum                   | 472            | 128             | 771            | 546             | 1 013          | 605             | 302            | 26              | 18             | 12              |
| Eskişehir                 | 451            | 407             | 67             | 52              | 239            | 192             | 40             | 21              | 15             | 13              |
| Gaziantep                 | 180            | 29              | 35             | 23              | 3 129          | 1 886           | 132            | 16              | 11             | 4               |
| Giresun                   | 580            | 543             | 3 244          | 3 107           | 315            | 81              | 104            | 13              | 106            | 18              |
| Gümüşhane                 | 297            | 200             | 2 170          | 1 553           | 293            | 73              | 53             | 16              | 23             | 8               |
| Hakkâri                   | 20             | 4               | 3              | —               | 21             | 4               | 64             | 9               | 3              | 1               |
| Hatay                     | 123            | 26              | 28             | 15              | 2 394          | 1 870           | 145            | 23              | 8              | 2               |
| İçel                      | 84             | 32              | 34             | 14              | 3 959          | 4 121           | 64             | 13              | 17             | 4               |
| İsparta                   | 99             | 60              | 41             | 12              | 118            | 103             | 80             | 39              | 10             | 7               |
| İstanbul                  | 1 217          | 1 344           | 554            | 588             | 1 078          | 1 214           | 259            | 157             | 170            | 131             |
| İzmir                     | 319            | 252             | 123            | 113             | 575            | 577             | 78             | 44              | 38             | 18              |
| Kars                      | 403            | 66              | 257            | 135             | 336            | 157             | 67             | 25              | 25             | 11              |
| Kastamonu                 | 239            | 122             | 234            | 130             | 157            | 81              | 116            | 25              | 324            | 284             |
| Kayseri                   | 128            | 81              | 180            | 91              | 4 572          | 3 013           | 213            | 15              | 19             | 2               |
| Kırklareli                | 322            | 223             | 30             | 24              | 80             | 65              | 36             | 8               | 13             | 5               |
| Kocaeli                   | 3 089          | 3 525           | 55             | 40              | 90             | 92              | 106            | 15              | 16             | 11              |



**1955 NÜFUS SAYIMI — CENSUS OF POPULATION (1955)**  
**19 — VİLİYETLER VE DOĞUM YERLERİ İTİBARİLE NÜFUS**  
**POPULATION BY PROVINCES AND BY BIRTH PLACES**  
**TÜRKİYE TOPLAMI — NATIONAL TOTAL**

91

| Doğum yeri<br>Birth place          | Sakarya       |                 | Samsun        |                 | Seyhan        |                 | Siirt         |                 | Sinop         |                 |
|------------------------------------|---------------|-----------------|---------------|-----------------|---------------|-----------------|---------------|-----------------|---------------|-----------------|
|                                    | Erkek<br>Male | Kadın<br>Female | Erkek<br>Male | Kadın<br>Female | Erkek<br>Male | Kadın<br>Female | Erkek<br>Male | Kadın<br>Female | Erkek<br>Male | Kadın<br>Female |
| Konya                              | 386           | 86              | 109           | 55              | 1 231         | 847             | 460           | 46              | 31            | 5               |
| Kütahya                            | 94            | 62              | 19            | 13              | 801           | 66              | 62            | 19              | 15            | 4               |
| Malatya                            | 129           | 38              | 208           | 135             | 3 610         | 3 327           | 91            | 54              | 13            | 7               |
| Manisa                             | 273           | 114             | 61            | 75              | 154           | 150             | 56            | 9               | 26            | 6               |
| Maras                              | 142           | 19              | 25            | 15              | 4 352         | 3 452           | 186           | 17              | 3             | 2               |
| Mardin                             | 141           | 14              | 22            | 17              | 2 457         | 383             | 1 743         | 986             | 6             | 4               |
| Muğla                              | 55            | 20              | 18            | 16              | 496           | 61              | 53            | 11              | 11            | 13              |
| Muş                                | 36            | 11              | 15            | 7               | 948           | 318             | 115           | 30              | 5             | —               |
| Nevşehir                           | 90            | 29              | 59            | 22              | 731           | 234             | 71            | 17              | 15            | —               |
| Niğde                              | 101           | 59              | 59            | 23              | 1 477         | 1 659           | 111           | 14              | 27            | 7               |
| Ordu                               | 677           | 581             | 5 281         | 4 990           | 135           | 49              | 123           | 241             | 77            | 29              |
| Rize                               | 1 431         | 1 004           | 2 581         | 2 405           | 279           | 92              | 169           | 13              | 89            | 31              |
| Sakarya                            | 115 011       | 117 794         | 101           | 83              | 174           | 114             | 227           | 23              | 13            | 6               |
| Samsun                             | 179           | 62              | 233 310       | 236 202         | 205           | 112             | 151           | 30              | 278           | 196             |
| Seyhan                             | 185           | 26              | 77            | 48              | 262 212       | 260 688         | 196           | 68              | 54            | 3               |
| Siirt                              | 102           | 24              | 16            | 23              | 486           | 312             | 90 312        | 86 308          | 14            | 12              |
| Sinop                              | 186           | 67              | 1 286         | 954             | 71            | 33              | 80            | 5               | 111 536       | 122 934         |
| Sivas                              | 263           | 72              | 542           | 449             | 2 618         | 1 118           | 164           | 75              | 49            | 15              |
| Tekirdağ                           | 287           | 82              | 45            | 23              | 85            | 67              | 54            | 22              | 11            | 6               |
| Tokat                              | 163           | 27              | 686           | 1 706           | 275           | 85              | 68            | 12              | 54            | 13              |
| Trabzon                            | 3 821         | 3 638           | 9 567         | 8 991           | 320           | 87              | 277           | 20              | 344           | 222             |
| Tunceli                            | 68            | 20              | 32            | 10              | 632           | 268             | 28            | 12              | 7             | 4               |
| Urfa                               | 150           | 54              | 23            | 10              | 1 902         | 1 106           | 146           | 38              | 13            | 5               |
| Uşak                               | 86            | 59              | 62            | 34              | 75            | 47              | 37            | 7               | 8             | —               |
| Van                                | 71            | 10              | 40            | 32              | 849           | 618             | 221           | 70              | 5             | 3               |
| Yozgat                             | 112           | 28              | 185           | 133             | 803           | 127             | 155           | 31              | 20            | 3               |
| Zonguldak                          | 190           | 101             | 131           | 87              | 85            | 237             | 106           | 34              | 88            | 19              |
| Arnavutluk ...<br>Albania          | 30            | 18              | 26            | 17              | 12            | 9               | 1             | 1               | 10            | 3               |
| Eulgaristan ...<br>Bulgaria        | 4 991         | 4 845           | 321           | 1 116           | 3 648         | 3 251           | 43            | 21              | 63            | 57              |
| İran<br>Iran                       | 11            | 9               | 37            | 8               | 77            | 16              | 3             | —               | 1             | —               |
| Romanya<br>Romania                 | 439           | 717             | 27            | 24              | 595           | 537             | 5             | 4               | 2             | 3               |
| Rusya<br>Russia                    | 241           | 155             | 366           | 350             | 425           | 232             | 5             | 2               | 16            | 7               |
| Suriye<br>Syria                    | 15            | 33              | 9             | 7               | 385           | 292             | 2             | 1               | 2             | —               |
| Yugoslavya ...<br>Yugoslavia       | 2 648         | 2 271           | 660           | 487             | 517           | 431             | 4             | 3               | 25            | 12              |
| Yunanistan ...<br>Greece           | 2 377         | 2 121           | 6 139         | 6 078           | 1 998         | 1 926           | 8             | 9               | 126           | 118             |
| Diğer devletler<br>Other countries | 95            | 280             | 182           | 47              | 1 077         | 529             | 83            | 27              | 26            | 5               |
| Meçhul<br>Unknown                  | 238           | 289             | 569           | 563             | 321           | 238             | 102           | 77              | 47            | 36              |

1955 NÜFUS SAYIMI — CENSUS OF POPULATION (1955)  
19 — VİLİYETLER VE DOĞUM YERLERİ İTİBARİLE NÜFUS  
POPULATION BY PROVINCES AND BY BIRTH PLACES

## TÜRKİYE TOPLAMI — NATIONAL TOTAL

| Doğum yeri<br>Birth place | Sivas         |                 | Tekirdağ      |                 | Tokat         |                 | Trabzon       |                 | Tunceli       |                 |
|---------------------------|---------------|-----------------|---------------|-----------------|---------------|-----------------|---------------|-----------------|---------------|-----------------|
|                           | Erkek<br>Male | Kadın<br>Female | Erkek<br>Male | Kadın<br>Female | Erkek<br>Male | Kadın<br>Female | Erkek<br>Male | Kadın<br>Female | Erkek<br>Male | Kadın<br>Female |
| Toplam - Total            | 290 486       | 300 383         | 127 925       | 123 146         | 193 751       | 194 976         | 214 478       | 247 771         | 61 775        | 59 968          |
| Adıyaman                  | 36            | 22              | 16            | 1               | 13            | 3               | 14            | —               | 244           | 3               |
| A. Karahisar ..           | 150           | 86              | 96            | 20              | 18            | 10              | 47            | 6               | 54            | 1               |
| Ağrı                      | 263           | 193             | 146           | 5               | 28            | 29              | 66            | 20              | 9             | 8               |
| Amasya                    | 188           | 97              | 46            | 15              | 563           | 487             | 108           | 16              | 96            | 11              |
| Ankara                    | 222           | 156             | 207           | 59              | 89            | 60              | 86            | 37              | 33            | 11              |
| Antalya                   | 82            | 20              | 93            | 11              | 27            | 14              | 74            | 27              | 57            | 3               |
| Aydın                     | 82            | 39              | 56            | 11              | 14            | 9               | 48            | 4               | 20            | 15              |
| Balıkesir                 | 227           | 103             | 189           | 117             | 41            | 23              | 142           | 29              | 102           | 22              |
| Eilecik                   | 93            | 72              | 34            | 16              | 13            | 9               | 25            | 4               | 24            | 15              |
| İngöl                     | 25            | 7               | 24            | —               | 5             | 7               | 21            | 2               | 172           | 200             |
| Dİtlis                    | 37            | 54              | 27            | 10              | 5             | 11              | 23            | 2               | 6             | 9               |
| Bolu                      | 129           | 49              | 85            | 31              | 46            | 14              | 34            | 18              | 116           | 16              |
| Burdur                    | 54            | 9               | 22            | 13              | 14            | 3               | 19            | 3               | 33            | 4               |
| Bursa                     | 102           | 62              | 180           | 145             | 47            | 32              | 98            | 37              | 36            | 35              |
| Çanakkale                 | 127           | 46              | 300           | 318             | 25            | 23              | 107           | 23              | 10            | 13              |
| Çankırı                   | 79            | 27              | 40            | 15              | 25            | 13              | 51            | 6               | 8             | 11              |
| Çoruh                     | 136           | 100             | 139           | 13              | 205           | 177             | 255           | 133             | 38            | 4               |
| Çorum                     | 176           | 110             | 88            | 14              | 154           | 96              | 147           | 16              | 136           | 4               |
| Denizli                   | 75            | 20              | 72            | 6               | 17            | 8               | 45            | 6               | 27            | 17              |
| Diyarbakır                | 103           | 45              | 80            | 12              | 17            | 13              | 19            | 7               | 26            | 19              |
| Edirne                    | 72            | 40              | 460           | 591             | 32            | 21              | 43            | 14              | 83            | 7               |
| Elâzığ                    | 151           | 84              | 78            | 62              | 22            | 27              | 121           | 22              | 441           | 411             |
| Erzincan                  | 677           | 598             | 58            | 34              | 292           | 253             | 74            | 56              | 227           | 182             |
| Erzurum                   | 1 107         | 925             | 403           | 34              | 561           | 417             | 614           | 324             | 57            | 32              |
| Eskişehir                 | 325           | 302             | 89            | 43              | 49            | 35              | 24            | 19              | 46            | 9               |
| Gaziantep                 | 114           | 66              | 97            | 8               | 34            | 15              | 89            | 9               | 104           | 5               |
| Giresun                   | 435           | 478             | 171           | 44              | 133           | 119             | 497           | 310             | 13            | 6               |
| Gümüşhane                 | 385           | 256             | 63            | 22              | 367           | 310             | 3 499         | 2 622           | 13            | 1               |
| Hakkâri                   | 13            | 4               | 8             | —               | 2             | 5               | 12            | 2               | —             | —               |
| Hatay                     | 38            | 16              | 111           | 16              | 13            | 10              | 54            | 5               | 107           | 10              |
| İçel                      | 149           | 26              | 90            | 21              | 34            | 13              | 16            | 13              | 14            | 7               |
| İsparta                   | 92            | 39              | 75            | 18              | 21            | 9               | 40            | 9               | 38            | 8               |
| İstanbul                  | 513           | 454             | 950           | 1 026           | 185           | 206             | 262           | 265             | 46            | 39              |
| İzmir                     | 252           | 187             | 397           | 98              | 35            | 45              | 110           | 39              | 16            | 20              |
| Kars                      | 395           | 195             | 285           | 10              | 104           | 84              | 180           | 50              | 23            | 3               |
| Kastamonu                 | 154           | 66              | 139           | 29              | 40            | 21              | 104           | 25              | 14            | 2               |
| Kayseri                   | 985           | 718             | 107           | 23              | 96            | 61              | 94            | 17              | 81            | 8               |
| Kırklareli                | 36            | 22              | 769           | 979             | 18            | 20              | 24            | 16              | 62            | 4               |
| Kocaeli                   | 77            | 39              | 53            | 60              | 29            | 20              | 22            | 9               | 46            | 2               |

**1955 NÜFUS SAYIMI — CENSUS OF POPULATION (1955)**  
**19 — VİLİYETLER VE DOĞUM YERLERİ İTİBARİLE NÜFUS**  
**POPULATION BY PROVINCES AND BY BIRTH PLACES**  
**TÜRKİYE TOPLAMI — NATIONAL TOTAL**

93

| Doğum yeri<br>Birth place          | Sivas         |                 | Tekirdağ      |                 | Tokat         |                 | Trabzon       |                 | Tunceli       |                 |
|------------------------------------|---------------|-----------------|---------------|-----------------|---------------|-----------------|---------------|-----------------|---------------|-----------------|
|                                    | Erkek<br>Male | Kadın<br>Female | Erkek<br>Male | Kadın<br>Female | Erkek<br>Male | Kadın<br>Female | Erkek<br>Male | Kadın<br>Female | Erkek<br>Male | Kadın<br>Female |
| Konya .....                        | 259           | 120             | 152           | 31              | 103           | 24              | 137           | 22              | 87            | 17              |
| Kütahya .....                      | 77            | 41              | 122           | 15              | 27            | 13              | 11            | 5               | 43            | 8               |
| Malatya .....                      | 937           | 637             | 57            | 23              | 103           | 63              | 68            | 9               | 68            | 37              |
| Manisa .....                       | 194           | 42              | 249           | 25              | 15            | 16              | 70            | 11              | 32            | 22              |
| Maras .....                        | 201           | 124             | 106           | 15              | 18            | 11              | 72            | 3               | 70            | 16              |
| Mardin .....                       | 91            | 18              | 75            | 6               | 105           | 4               | 8             | 2               | 9             | 5               |
| Muğla .....                        | 74            | 14              | 64            | 9               | 11            | 6               | 25            | 6               | 7             | 3               |
| Muş .....                          | 45            | 27              | 16            | 4               | 13            | 13              | 23            | 7               | 12            | 18              |
| Nevşehir .....                     | 96            | 67              | 74            | 15              | 24            | 19              | 44            | 6               | 50            | 12              |
| Niğde .....                        | 111           | 41              | 68            | 10              | 102           | 82              | 69            | 4               | 59            | 3               |
| Ordu .....                         | 303           | 218             | 213           | 9               | 180           | 258             | 150           | 89              | 9             | 1               |
| Rize .....                         | 113           | 1 042           | 160           | 14              | 79            | 74              | 859           | 493             | 19            | 3               |
| Sakarya .....                      | 112           | 76              | 1 222         | 30              | 192           | 24              | 39            | 8               | 88            | 6               |
| Samsun .....                       | 315           | 233             | 96            | 43              | 429           | 304             | 345           | 126             | 155           | 5               |
| Seyhan .....                       | 304           | 73              | 165           | 17              | 59            | 51              | 36            | 7               | 31            | 9               |
| Silirt .....                       | 82            | 20              | 39            | 6               | 12            | 16              | 18            | 4               | 22            | 10              |
| Sinop .....                        | 85            | 25              | 38            | 42              | 26            | 21              | 66            | 38              | 14            | 6               |
| Sivas .....                        | 273 777       | 287 423         | 117           | 80              | 1 747         | 1 967           | 207           | 53              | 39            | 29              |
| Tekirdağ .....                     | 25            | 79              | 91 833        | 93 319          | 20            | 18              | 40            | 10              | 61            | 1               |
| Tokat .....                        | 1 044         | 1 009           | 354           | 15              | 183 296       | 185 938         | 101           | 22              | 33            | 10              |
| Trabzon .....                      | 283           | 129             | 181           | 48              | 243           | 152             | 203 717       | 241 880         | 41            | 15              |
| Tunceli .....                      | 114           | 27              | 75            | 4               | 68            | 56              | 39            | 4               | 57 815        | 58 427          |
| Urfa .....                         | 80            | 23              | 103           | 9               | 24            | 11              | 8             | 5               | 17            | 10              |
| Uşak .....                         | 37            | 18              | 27            | 4               | 9             | 11              | 14            | 9               | 16            | 2               |
| Van .....                          | 58            | 26              | 44            | 6               | 8             | 18              | 43            | 8               | 7             | 5               |
| Yozgat .....                       | 341           | 187             | 74            | 20              | 503           | 339             | 136           | 6               | 63            | 14              |
| Zonguldak .....                    | 97            | 40              | 48            | 19              | 13            | 17              | 38            | 27              | 132           | 20              |
| Arnavutluk .....                   | —             | 1               | 48            | 24              | 7             | 2               | —             | —               | —             | 1               |
| Albania .....                      | —             | —               | —             | —               | —             | —               | —             | —               | —             | —               |
| Bulgaristan .....                  | 1 071         | 1 058           | 11 338        | 12 103          | 326           | 336             | 19            | 9               | 5             | 3               |
| Bulgaria .....                     | —             | —               | —             | —               | —             | —               | —             | —               | —             | —               |
| İran .....                         | 8             | 5               | 28            | 27              | 7             | 2               | 6             | 3               | —             | 1               |
| Iran .....                         | —             | —               | —             | —               | —             | —               | —             | —               | —             | —               |
| Romanya .....                      | 378           | 391             | 5 004         | 4 792           | 97            | 82              | —             | —               | 1             | 2               |
| Roumania .....                     | —             | —               | —             | —               | —             | —               | —             | —               | —             | —               |
| Rusya .....                        | 57            | 33              | 23            | 9               | 61            | 55              | 5             | 1               | 2             | 1               |
| Russia .....                       | —             | —               | —             | —               | —             | —               | —             | —               | —             | —               |
| Suriye .....                       | 15            | 8               | 3             | 3               | 5             | 4               | 16            | 38              | —             | 1               |
| Syria .....                        | —             | —               | —             | —               | —             | —               | —             | —               | —             | —               |
| Yugoslavya .....                   | 326           | 267             | 2 043         | 1 689           | 211           | 173             | 1             | 1               | 2             | —               |
| Yugoslavia .....                   | —             | —               | —             | —               | —             | —               | —             | —               | —             | —               |
| Yunanistan .....                   | 683           | 672             | 6 670         | 6 163           | 1 207         | 1 112           | 16            | 14              | 3             | 1               |
| Greece .....                       | —             | —               | —             | —               | —             | —               | —             | —               | —             | —               |
| Diğer devletler<br>Other countries | 29            | 37              | 363           | 369             | 39            | 45              | 115           | 43              | 9             | 13              |
| Meçhul<br>Unknown                  | 298           | 300             | 290           | 179             | 929           | 907             | 609           | 576             | 76            | 54              |

1955 NÜFUS SAYIMI — CENSUS OF POPULATION (1955)  
19 — VİLİYETLER VE DOĞUM YERLERİ İTİBARİLE NÜFUS  
POPULATION BY PROVINCES AND BY BIRTH PLACES


## TÜRKİYE TOPLAMI — NATIONAL TOTAL

| Doğum yeri<br>Birth place | Urfa          |                 | Uşak          |                 | Van           |                 | Yozgat        |                 | Zonguldak     |                 |
|---------------------------|---------------|-----------------|---------------|-----------------|---------------|-----------------|---------------|-----------------|---------------|-----------------|
|                           | Erkek<br>Male | Kadın<br>Female | Erkek<br>Male | Kadın<br>Female | Erkek<br>Male | Kadın<br>Female | Erkek<br>Male | Kadın<br>Female | Erkek<br>Male | Kadın<br>Female |
| Toplam - Total            | 178 635       | 169 564         | 81 393        | 83 981          | 93 030        | 82 160          | 195 999       | 195 881         | 251 292       | 239 855         |
| Açıyaman                  | 428           | 215             | 10            | 2               | 39            | 2               | 10            | 1               | 15            | 2               |
| A. Karahisar ..           | 145           | 23              | 172           | 104             | 99            | 29              | 29            | 20              | 161           | 74              |
| Ağrı                      | 40            | 23              | 6             | 5               | 644           | 434             | 29            | 16              | 89            | 19              |
| Amasya                    | 67            | 7               | 15            | 12              | 75            | 14              | 30            | 41              | 168           | 54              |
| Ankara                    | 64            | 49              | 36            | 26              | 217           | 48              | 387           | 247             | 778           | 316             |
| Antalya                   | 101           | 13              | 13            | 15              | 66            | 6               | 29            | 13              | 161           | 91              |
| Aydın                     | 167           | 9               | 26            | 30              | 70            | 11              | 9             | 8               | 83            | 40              |
| Eskişehir                 | 116           | 21              | 63            | 59              | 132           | 27              | 29            | 25              | 242           | 182             |
| Bilecik                   | 11            | 13              | 9             | 11              | 14            | 5               | 24            | 7               | 109           | 73              |
| Bingöl                    | 16            | 22              | 4             | 1               | 42            | 6               | 14            | —               | 22            | 10              |
| Etilis                    | 57            | 54              | 2             | —               | 452           | 339             | 6             | 2               | 19            | 17              |
| Eolu                      | 117           | 121             | 9             | 11              | 52            | 10              | 85            | 39              | 1 491         | 911             |
| Burdur                    | 40            | 4               | 15            | 7               | 53            | 14              | 16            | 3               | 36            | 17              |
| Bursa                     | 84            | 24              | 35            | 41              | 39            | 25              | 53            | 31              | 288           | 178             |
| Çanakkale                 | 22            | 8               | 22            | 23              | 61            | 16              | 13            | 19              | 129           | 88              |
| Çankırı                   | 38            | 14              | 9             | 6               | 127           | 9               | 71            | 46              | 2 551         | 1 236           |
| Çoruh                     | 23            | 4               | 10            | 7               | 119           | 15              | 41            | 18              | 1 796         | 1 111           |
| Çorum                     | 159           | 13              | 10            | 1               | 113           | 19              | 454           | 273             | 278           | 79              |
| Denizli                   | 131           | 13              | 337           | 278             | 67            | 9               | 15            | 26              | 59            | 18              |
| Diyarbakır                | 391           | 274             | 6             | 8               | 120           | 65              | 14            | 9               | 47            | 19              |
| Edirne                    | 17            | 5               | 9             | 8               | 67            | 20              | 41            | 34              | 125           | 81              |
| Elâzığ                    | 110           | 103             | 21            | 11              | 92            | 26              | 20            | 30              | 123           | 55              |
| Erzincan                  | 112           | 22              | 18            | 6               | 46            | 9               | 112           | 88              | 648           | 393             |
| Erzurum                   | 59            | 43              | 11            | 9               | 160           | 72              | 302           | 264             | 833           | 279             |
| Eskişehir                 | 45            | 15              | 54            | 45              | 64            | 12              | 46            | 50              | 130           | 114             |
| Gaziantep                 | 479           | 371             | 11            | 2               | 72            | 18              | 29            | 23              | 138           | 98              |
| Giresun                   | 95            | 12              | 11            | 9               | 88            | 21              | 87            | 26              | 2 889         | 873             |
| Gümüşhane ...             | 109           | 15              | 8             | 3               | 126           | 18              | 211           | 176             | 1 164         | 389             |
| Hakkâri                   | 7             | —               | 8             | 2               | 284           | 169             | 2             | 2               | 11            | 14              |
| Hatay                     | 35            | 19              | 5             | 5               | 40            | 27              | 9             | 1               | 134           | 18              |
| İçel                      | 70            | 24              | 19            | 15              | 54            | 28              | 18            | 16              | 175           | 34              |
| İsparta                   | 52            | 9               | 47            | 29              | 58            | 17              | 38            | 22              | 74            | 31              |
| İstanbul                  | 129           | 147             | 107           | 111             | 143           | 145             | 98            | 129             | 1 794         | 1 486           |
| İzmir                     | 127           | 47              | 82            | 75              | 78            | 48              | 34            | 38              | 254           | 153             |
| Kars                      | 23            | 10              | 16            | 4               | 221           | 77              | 160           | 139             | 1 047         | 62              |
| Kastamonu ...             | 71            | 13              | 18            | 11              | 180           | 19              | 78            | 51              | 3 737         | 1 910           |
| Kayseri                   | 98            | 25              | 12            | 8               | 169           | 20              | 668           | 398             | 330           | 120             |
| Kırklareli                | 9             | 9               | 4             | 9               | 62            | 19              | 22            | 9               | 74            | 50              |
| Kocaeli                   | 24            | 10              | 8             | 11              | 30            | 7               | 6             | 11              | 206           | 116             |

**1955 NÜFUS SAYIMI — CENSUS OF POPULATION (1955)**  
**19 — VİLİYETLER VE DOĞUM YERLERİ İTİBARİLE NÜFUS**  
**POPULATION BY PROVINCES AND BY BIRTH PLACES**  
**TÜRKİYE TOPLAMI — NATIONAL TOTAL**


| Doğum yeri<br><i>Birth place</i>          | Urfa                 |                        | Uşak                 |                        | Van                  |                        | Yozgat               |                        | Zonguldak            |                        |
|---|----------------------|------------------------|----------------------|------------------------|----------------------|------------------------|----------------------|------------------------|----------------------|------------------------|
|   | Erkek<br><i>Male</i> | Kadın<br><i>Female</i> | Erkek<br><i>Male</i> | Kadın<br><i>Female</i> | Erkek<br><i>Male</i> | Kadın<br><i>Female</i> | Erkek<br><i>Male</i> | Kadın<br><i>Female</i> | Erkek<br><i>Male</i> | Kadın<br><i>Female</i> |
| Konya                                     | 141                  | 39                     | 100                  | 68                     | 575                  | 36                     | 113                  | 61                     | 239                  | 131                    |
| Kütahya                                   | 32                   | 5                      | 091                  | 1 049                  | 79                   | 5                      | 28                   | 9                      | 82                   | 47                     |
| Malatya                                   | 395                  | 349                    | 40                   | 28                     | 104                  | 17                     | 151                  | 40                     | 242                  | 130                    |
| Manisa                                    | 71                   | 18                     | 292                  | 304                    | 36                   | 23                     | 61                   | 29                     | 160                  | 70                     |
| Maras                                     | 68                   | 58                     | 6                    | 5                      | 88                   | 28                     | 37                   | 13                     | 91                   | 23                     |
| Mardin                                    | 335                  | 928                    | 7                    | 4                      | 138                  | 55                     | 23                   | 15                     | 34                   | 17                     |
| Muğla                                     | 134                  | 25                     | 10                   | 5                      | 57                   | 13                     | 12                   | 6                      | 83                   | 27                     |
| Muş                                       | 61                   | 46                     | 2                    | 6                      | 211                  | 113                    | 64                   | 4                      | 24                   | 18                     |
| Nevşehir                                  | 51                   | 13                     | 11                   | 5                      | 83                   | 8                      | 612                  | 428                    | 150                  | 72                     |
| Niğde                                     | 100                  | 17                     | 15                   | 4                      | 119                  | 10                     | 73                   | 23                     | 134                  | 61                     |
| Ordu                                      | 72                   | 5                      | 14                   | 6                      | 246                  | 18                     | 252                  | 104                    | 1 136                | 360                    |
| Rize                                      | 9                    | 3                      | 15                   | 14                     | 42                   | 13                     | 54                   | 5                      | 2 175                | 1 012                  |
| Sakarya                                   | 53                   | 14                     | 12                   | 12                     | 56                   | 8                      | 23                   | 15                     | 244                  | 178                    |
| Samsun                                    | 135                  | 12                     | 13                   | 10                     | 142                  | 10                     | 122                  | 74                     | 540                  | 206                    |
| Seyhan                                    | 78                   | 50                     | 20                   | 2                      | 78                   | 28                     | 68                   | 18                     | 204                  | 57                     |
| Siirt                                     | 46                   | 32                     | 9                    | 7                      | 650                  | 329                    | 16                   | 2                      | 90                   | 52                     |
| Sinop                                     | 36                   | 5                      | 7                    | 6                      | 46                   | 3                      | 16                   | 216                    | 2 196                | 794                    |
| Sivas                                     | 283                  | 25                     | 41                   | 21                     | 239                  | 25                     | 248                  | 26                     | 364                  | 151                    |
| Tekirdağ                                  | 6                    | 4                      | 7                    | 6                      | 71                   | 12                     | 26                   | 5                      | 110                  | 68                     |
| Tokat                                     | 206                  | 15                     | 16                   | 12                     | 150                  | 11                     | 184                  | 142                    | 230                  | 67                     |
| Trabzon                                   | 34                   | 6                      | 17                   | 5                      | 220                  | 67                     | 139                  | 53                     | 6 978                | 3 509                  |
| Tunceli                                   | 45                   | 16                     | 13                   | 12                     | 127                  | 27                     | 46                   | 28                     | 79                   | 43                     |
| Urfa                                      | 170 663              | 165 716                | 7                    | 4                      | 96                   | 33                     | 11                   | 12                     | 66                   | 20                     |
| Uşak                                      | 42                   | 2                      | 77 599               | 80 956                 | 42                   | 28                     | 15                   | 11                     | 100                  | 81                     |
| Van                                       | 76                   | 43                     | 312                  | 5                      | 82 613               | 77 764                 | 29                   | 30                     | 67                   | 52                     |
| Yozgat                                    | 168                  | 17                     | 19                   | 8                      | 292                  | 131                    | 185 933              | 186 979                | 185                  | 37                     |
| Zonguldak                                 | 104                  | 3                      | 42                   | 15                     | 74                   | 17                     | 17                   | 34                     | 211 497              | 220 817                |
| Arnavutluk<br><i>Albania</i>              | 2                    | —                      | —                    | —                      | 1                    | —                      | 4                    | 5                      | 20                   | 15                     |
| Bulgaristan<br><i>Bulgaria</i>            | 15                   | 9                      | 181                  | 184                    | 5                    | 10                     | 1 731                | 1 770                  | 338                  | 264                    |
| İran<br><i>Iran</i>                       | 5                    | 1                      | —                    | —                      | 764                  | 632                    | 3                    | 2                      | 8                    | 7                      |
| Romanya<br><i>Romania</i>                 | 14                   | 21                     | 8                    | 10                     | 7                    | 3                      | 256                  | 452                    | 60                   | 36                     |
| Rusya<br><i>Russia</i>                    | 11                   | 7                      | 5                    | 4                      | 851                  | 671                    | 43                   | 13                     | 32                   | 32                     |
| Suriye<br><i>Syria</i>                    | 14                   | 17                     | 1                    | 3                      | 1                    | 5                      | —                    | 7                      | 12                   | 12                     |
| Yugoslavya<br><i>Yugoslavia</i>           | 8                    | 3                      | 19                   | 9                      | 6                    | 5                      | 150                  | 178                    | 170                  | 146                    |
| Yunanistan<br><i>Greece</i>               | 15                   | 9                      | 64                   | 57                     | 10                   | 5                      | 842                  | 1 414                  | 241                  | 207                    |
| Diğer devletler<br><i>Other countries</i> | 72                   | 64                     | 10                   | 5                      | 20                   | 11                     | 505                  | 140                    | 310                  | 114                    |
| Meçhul<br><i>Unknown</i>                  | 201                  | 144                    | 90                   | 110                    | 116                  | 111                    | 703                  | 1 173                  | 193                  | 111                    |

THE UNIVERSITY OF MICHIGAN LIBRARY  
400 TAPSCOTT DRIVE  
ANN ARBOR, MICHIGAN 48106  
TEL: 734-763-1000



**KISIM - 4**  
**PART**

**Ana Dil İtibarile Nüfus**  
Population By Mother Tongue





20 — ANADİL VE YERLER İTİBARİLE NÜFUS  
POPULATION BY MOTHER TONGUE AND BY LOCALITIES

TÜRKİYE TOPLAMI — NATIONAL TOTAL

| Ana dil - Mother tongue              | Toplam - Total  |               |                 | 10.000 ve daha fazla nüfuslu yerler<br>Localities having 10.000 or more inhabitants |               |                 | 10.000 den az nüfuslu yerler<br>Localities having less than 10.000 inhabitants |               |                 |
|--------------------------------------|-----------------|---------------|-----------------|---|---------------|-----------------|--|---------------|-----------------|
|                                      | Toplam<br>Total | Erkek<br>Male | Kadın<br>Female | Toplam<br>Total   | Erkek<br>Male | Kadın<br>Female | Toplam<br>Total  | Erkek<br>Male | Kadın<br>Female |
| Toplam - Total .....                 | 24064763        | 12233421      | 11831342        | 5425308   | 2971372       | 2453936         | 18659455   | 9262049       | 9377406         |
| Türkçe - Turkish .....               | 21622292        | 11001189      | 10621103        | 5112565   | 2811694       | 2300871         | 16509727   | 8189495       | 8320232         |
| Abazaca - Abaza .....                | 13740           | 7085          | 6655            | 693   | 383           | 310             | 13047  | 6702          | 6345            |
| Acemice - Persian .....              | 881             | 517           | 364             | 434   | 263           | 171             | 447  | 254           | 193             |
| Almanca - German .....               | 5099            | 2711          | 2388            | 4345  | 2116          | 2229            | 754  | 595           | 159             |
| Arapca - Arabian .....               | 300583          | 150054        | 150529          | 76749   | 39236         | 37513           | 223834   | 110818        | 113016          |
| Arnavutca - Albanian .....           | 10893           | 5858          | 5035            | 4783  | 2593          | 2190            | 6110   | 3265          | 2845            |
| Boşnakca - Bosnian .....             | 11844           | 6153          | 5691            | 2044  | 1040          | 1004            | 9800   | 5113          | 4687            |
| Bulgarca - Bulgarian .....           | 5432            | 3119          | 2313            | 1938  | 1109          | 829             | 3494   | 2010          | 1484            |
| Çekoslovakca - Czechoslovakian ..... | 250             | 142           | 108             | 167   | 90            | 77              | 83   | 52            | 31              |
| Çerkezce - Circassian .....          | 79837           | 40057         | 39780           | 1959  | 1153          | 806             | 77878  | 38904         | 38974           |
| Ermenice - Armenian .....            | 56242           | 28155         | 30087           | 49007   | 22486         | 26521           | 7235   | 3689          | 3566            |
| Fransızca - French .....             | 5663            | 2725          | 2938            | 5393  | 2469          | 2824            | 360  | 256           | 104             |
| Gürcüce - Georgian .....             | 51982           | 23205         | 28777           | 1260  | 658           | 602             | 50722  | 22547         | 28175           |
| Hırvatca - Croatian .....            | 52              | 18            | 34              | 49  | 15            | 34              | 3  | 3             | —               |
| İngilizce - English .....            | 7612            | 4584          | 3028            | 6784  | 3944          | 2840            | 828  | 640           | 188             |
| İtalyanca - Italian .....            | 3591            | 1852          | 1739            | 3410  | 1688          | 1722            | 181  | 164           | 17              |
| Kürtçe - Kurdish .....               | 1679265         | 860609        | 818656          | 38887   | 27580         | 11307           | 1640378  | 833029        | 807349          |
| Lazca - Laz .....                    | 30566           | 12828         | 17738           | 761   | 573           | 188             | 29805  | 12255         | 17550           |
| Lehce - Polish .....                 | 257             | 125           | 132             | 243   | 120           | 123             | 14   | 5             | 9               |
| Pomakca - Pomak .....                | 16163           | 8256          | 7907            | 410   | 217           | 193             | 15753  | 8039          | 7714            |
| Romence - Roman .....                | 367             | 179           | 188             | 246   | 115           | 131             | 121  | 64            | 57              |
| Rumca - Greek .....                  | 79691           | 35845         | 43846           | 69404   | 30598         | 38806           | 10287  | 5247          | 5040            |
| Rusca - Russian .....                | 3504            | 1564          | 1940            | 1384  | 617           | 767             | 2120   | 947           | 1173            |
| Sırpca - Serbian .....               | 4654            | 2531          | 2123            | 2328  | 1244          | 1084            | 2326   | 1287          | 1039            |
| Yahudice - Jewish .....              | 32975           | 15574         | 17401           | 32433   | 15265         | 17168           | 542  | 309           | 233             |
| Diğer diller - Other languages ..... | 38590           | 19013         | 19577           | 6724  | 3529          | 3195            | 31866  | 15484         | 16382           |
| Mechul - Unknown .....               | 2738            | 1473          | 1265            | 998   | 577           | 421             | 1740   | 896           | 844             |

POPULATION BY MOTHER TONGUE AND BY SECOND LANGUAGE WELL SPOKEN  
TÜRKİYE TOPLAMI — NATIONAL TOTAL

| Ana dil<br>Mother tongue                   | İyi konuşulan ikinci dil |                  |                 |                  |                  |                  |                      |                    |                      |                                 |                       |                     |                    |
|--|--------------------------|------------------|-----------------|------------------|------------------|------------------|----------------------|--------------------|----------------------|---------------------------------|-----------------------|---------------------|--------------------|
|  | Toplamı - Total          | Türkçe - Turkish | Abazaca - Abaza | Acemce - Persian | Almanca - German | Arapca - Arabian | Arnavutca - Albanian | Boşnakca - Bosnian | Bulgarca - Bulgarian | Çekoslovakca<br>Czechoslovakian | Çerkezce - Circassian | Ermenice - Armenian | Fransızca - French |
| Toplamı - Total .....                      | 24064763                 | 22028531         | 8453            | 1456             | 19641            | 252902           | 25898                | 13908              | 54823                | 188                             | 30718                 | 14392               | 76140              |
| 1— Türçe - Turkish .....                   | 21622292                 | 20838366         | 2907            | 982              | 15994            | 89681            | 23740                | 12633              | 53735                | 123                             | 22557                 | 12002               | 66031              |
| 2— Abazaca - Abaza .....                   | 13740                    | 12662            | 1028            | —                | —                | 1                | —                    | —                  | —                    | —                               | 3                     | —                   | 7                  |
| 3— Acemce - Persian .....                  | 881                      | 454              | 3               | 296              | 18               | 2                | 1                    | 1                  | —                    | —                               | —                     | —                   | 32                 |
| 4— Almanca - German .....                  | 5099                     | 2310             | 1               | 4                | 1154             | 1                | 1                    | —                  | 4                    | 12                              | 1                     | 3                   | 709                |
| 5— Arapca - Arabian .....                  | 300583                   | 122819           | 4435            | 123              | 23               | 157290           | —                    | —                  | 2                    | —                               | 11                    | 24                  | 282                |
| 6— Arnavutca - Albanian .....              | 10893                    | 9941             | —               | 1                | 2                | —                | 575                  | 13                 | 18                   | 1                               | 1                     | —                   | 18                 |
| 7— Boşnakca - Bosnian .....                | 11844                    | 10549            | —               | —                | 4                | 1                | 2                    | 1233               | 3                    | —                               | —                     | —                   | 5                  |
| 8— Bulgarca - Bulgarian .....              | 5432                     | 4568             | —               | —                | 17               | —                | 3                    | 2                  | 632                  | —                               | 25                    | 1                   | 43                 |
| 9— Çekoslovakca -<br>Czechoslovakian ..... | 250                      | 139              | —               | —                | 31               | —                | —                    | —                  | —                    | 43                              | 1                     | 1                   | 28                 |
| 10— Çerkezce - Circassian .....            | 79837                    | 71828            | 5               | —                | 7                | 54               | 1                    | 1                  | 2                    | 1                               | 7857                  | —                   | 1                  |
| 11— Ermenice - Armenian .....              | 56242                    | 52790            | 2               | 4                | 57               | 60               | —                    | 1                  | 4                    | —                               | 1                     | 1812                | 752                |
| 12— Fransızca - French .....               | 5663                     | 3003             | 1               | 3                | 315              | 29               | 5                    | —                  | 9                    | —                               | 15                    | 30                  | 943                |
| 13— Gürcüce - Georgian .....               | 51982                    | 47795            | 1               | —                | 2                | 1                | —                    | —                  | 1                    | —                               | 86                    | —                   | 25                 |
| 14— Hırvatca - Croatian .....              | 52                       | 16               | —               | —                | 7                | —                | —                    | —                  | 23                   | —                               | —                     | —                   | 2                  |
| 15— İngilizce - English .....              | 7612                     | 1515             | —               | 3                | 1110             | 21               | 1                    | 1                  | 4                    | 4                               | 8                     | 25                  | 721                |
| 16— İtalyanca - Italian .....              | 3591                     | 1646             | —               | —                | 99               | 1                | 1                    | —                  | 2                    | —                               | 2                     | 3                   | 1114               |
| 17— Kürtçe - Kurdish .....                 | 1679265                  | 672793           | 25              | 18               | 11               | 4814             | 1480                 | 7                  | 17                   | —                               | 31                    | 373                 | 69                 |
| 18— Lazca - Laz .....                      | 30566                    | 28604            | —               | —                | 1                | —                | —                    | 1                  | 1                    | —                               | 28                    | —                   | —                  |
| 19— Lehçe - Polish .....                   | 257                      | 85               | —               | —                | 29               | —                | 1                    | —                  | 34                   | —                               | —                     | —                   | 31                 |
| 20— Pomakca - Pomak .....                  | 16163                    | 14660            | —               | —                | 3                | 4                | 3                    | 1                  | 2                    | —                               | 2                     | —                   | —                  |
| 21— Romence - Roman .....                  | 367                      | 226              | —               | —                | 7                | 1                | —                    | —                  | 6                    | —                               | 1                     | 8                   | 20                 |
| 22— Rumca - Greek .....                    | 79691                    | 71998            | 2               | 3                | 209              | 37               | 70                   | 3                  | 33                   | 1                               | 2                     | 87                  | 2443               |
| 23— Rusca - Russian .....                  | 3504                     | 2599             | —               | 1                | 42               | —                | 1                    | —                  | 48                   | 1                               | 5                     | 1                   | 195                |
| 24— Sırpça - Serbian .....                 | 4654                     | 3559             | —               | 1                | 41               | 3                | 10                   | —                  | 21                   | —                               | 43                    | 1                   | 99                 |
| 25— Yahudice - Jewish .....                | 32975                    | 28847            | —               | 1                | 136              | 12               | 2                    | 3                  | 19                   | 1                               | —                     | 8                   | 2289               |
| Diger diller -<br>Other languages          | 38590                    | 23717            | 23              | 15               | 285              | 881              | 1                    | 5                  | 158                  | 1                               | 26                    | 2                   | 228                |
| 27— Meghul - Unknown .....                 | 2738                     | 1237             | —               | 1                | 37               | 8                | —                    | 3                  | 45                   | —                               | 12                    | 2                   | 53                 |

## 21 — ANA DİL VE EN İYİ KONUŞULAN İKİNCİ DİL İTİBARİLE NÜFUS

POPULATION BY MOTHER TONGUE AND BY SECOND LANGUAGE WELL SPOKEN

## TÜRKİYE TOPLAMI — NATIONAL TOTAL

-- Second language well spoken

| Gürcüce - Georgian | Hırvatca - Croatian | İngilizce - English | İtalyanca - Italian | Kürtçe - Kurdish | Lazca - Laz | Lehçe - Polish | Pomakca - Pomak | Romence - Roman | Rumca - Greek | Rusca - Russian | Sırpca - Serbian | Yahudice - Jewish | Diğer diller<br>Other languages | Meçhul - Unknown | Ana dil<br>Mother tongue |
|--------------------|---------------------|---------------------|---------------------|------------------|-------------|----------------|-----------------|-----------------|---------------|-----------------|------------------|-------------------|---------------------------------|------------------|--------------------------|
| 28786              | 83                  | 64840               | 3234                | 1261404          | 21054       | 290            | 24270           | 7887            | 62734         | 4478            | 28961            | 5527              | 18949                           | 5236             | T-T                      |
| 24676              | 72                  | 57943               | 1981                | 241770           | 19127       | 208            | 22805           | 7747            | 57606         | 3825            | 27952            | 3730              | 11047                           | 3052             | 1                        |
| 4                  | —                   | 20                  | 1                   | 9                | —           | —              | —               | 1               | 4             | 1               | —                | 2                 | —                               | 1                | 2                        |
| —                  | —                   | 53                  | 5                   | 8                | —           | —              | —               | —               | —             | 1               | —                | 4                 | 3                               | —                | 3                        |
| —                  | 2                   | 690                 | 53                  | 9                | —           | 1              | —               | 6               | 41            | 12              | 7                | 17                | 52                              | 9                | 4                        |
| 1                  | —                   | 242                 | 16                  | 15146            | —           | —              | —               | 1               | 32            | 2               | 1                | 19                | 46                              | 68               | 5                        |
| —                  | —                   | 9                   | 9                   | 5                | —           | 4              | 1               | 1               | 212           | 5               | 64               | 3                 | 5                               | 5                | 6                        |
| —                  | —                   | 2                   | 1                   | 3                | —           | —              | —               | 1               | 3             | 1               | 3                | —                 | 7                               | 26               | 7                        |
| —                  | —                   | 53                  | 4                   | 8                | —           | 3              | —               | 3               | 41            | 7               | 6                | 2                 | 14                              | —                | 8                        |
| —                  | —                   | 2                   | —                   | —                | —           | —              | —               | —               | 2             | 2               | 1                | —                 | —                               | —                | 9                        |
| 2                  | —                   | 7                   | —                   | 22               | 1           | —              | 1               | —               | 5             | 11              | —                | 1                 | 2                               | 28               | 10                       |
| 1                  | —                   | 179                 | 25                  | 375              | —           | —              | 1               | 3               | 122           | 1               | 1                | 10                | 27                              | 14               | 11                       |
| —                  | 1                   | 480                 | 290                 | 8                | —           | 2              | —               | 3               | 353           | 11              | 8                | 70                | 47                              | 28               | 12                       |
| 4055               | 2                   | 4                   | —                   | 2                | 3           | —              | —               | —               | —             | 3               | 1                | —                 | —                               | 1                | 13                       |
| —                  | 2                   | 1                   | —                   | —                | —           | —              | —               | —               | —             | —               | —                | —                 | 1                               | —                | 14                       |
| —                  | 1                   | 3688                | 99                  | 1                | —           | 7              | —               | 3               | 56            | 3               | 4                | 156               | 162                             | 19               | 15                       |
| —                  | —                   | 86                  | 413                 | 2                | —           | —              | —               | 2               | 173           | 7               | 5                | 15                | 14                              | 6                | 16                       |
| 41                 | —                   | 62                  | —                   | 998284           | 9           | —              | 3               | 3               | 81            | 28              | 6                | 22                | 351                             | 632              | 17                       |
| 2                  | 1                   | 2                   | —                   | 12               | 1910        | —              | —               | 1               | 3             | —               | —                | —                 | —                               | —                | 18                       |
| —                  | —                   | 6                   | 3                   | —                | 1           | 53             | —               | —               | 1             | 1               | —                | 1                 | 9                               | 2                | 19                       |
| —                  | —                   | —                   | —                   | 2                | —           | —              | 1454            | —               | 1             | —               | —                | —                 | 31                              | —                | 20                       |
| —                  | —                   | 9                   | 1                   | 1                | —           | 1              | —               | 70              | 6             | 4               | —                | —                 | 5                               | 1                | 21                       |
| 1                  | —                   | 520                 | 222                 | 72               | 1           | —              | —               | 25              | 3744          | 12              | 12               | 31                | 63                              | 100              | 22                       |
| —                  | —                   | 56                  | 5                   | —                | —           | 5              | —               | —               | 16            | 495             | 23               | 1                 | 7                               | 3                | 23                       |
| —                  | 1                   | 17                  | 16                  | 2                | 1           | 3              | —               | —               | 23            | 4               | 772              | 1                 | 13                              | 23               | 24                       |
| 1                  | —                   | 183                 | 54                  | 33               | —           | 2              | —               | 2               | 131           | 3               | —                | 1420              | 18                              | 10               | 25                       |
| 2                  | 1                   | 489                 | 33                  | 5494             | —           | 1              | 4               | 15              | 44            | 35              | 95               | 17                | 7006                            | 12               | 26                       |
| —                  | —                   | 37                  | 3                   | 40               | 1           | —              | 1               | —               | 34            | 4               | —                | 5                 | 19                              | 1196             | 27                       |

21 — ANA DİL VE EN İYİ KONUŞULAN İKİNCİ DİL İTİBARİLE NÜFUS  
POPULATION BY MOTHER TONGUE AND BY SECOND LANGUAGE WELL SPOKEN

TÜRKİYE TOPLAMI — NATIONAL TOTAL  
ERKEK — MALE

| Ana dil<br>Mother tongue                    | İyi konuşulan ikinci dil |                  |                 |                  |                  |                  |                      |                    |                      |                                |                       |                     |                    |
|---|--------------------------|------------------|-----------------|------------------|------------------|------------------|----------------------|--------------------|----------------------|--------------------------------|-----------------------|---------------------|--------------------|
|   | Toplam - Total           | Türkçe - Turkish | Abazaca - Abaza | Acemce - Persian | Almanca - German | Arapça - Arabian | Arnavutça - Albanian | Boşnakça - Bosnian | Bulgarca - Bulgarian | Çekoslovakça - Czechoslovakian | Çerkezce - Circassian | Ermenice - Armenian | Fransızca - French |
| Toplam - Total .....                        | 12233421                 | 11178137         | 6391            | 998              | 13085            | 120976           | 12516                | 7218               | 36183                | 86                             | 15477                 | 7358                | 48856              |
| 1— Türkçe - Turkish .....                   | 11001189                 | 10549470         | 1456            | 653              | 11604            | 52251            | 12181                | 6656               | 35777                | 58                             | 11265                 | 6191                | 44010              |
| 2— Abazaca - Abaza .....                    | 7085                     | 6592             | 475             | —                | —                | —                | —                    | —                  | —                    | —                              | 1                     | —                   | 5                  |
| 3— Acemce - Persian .....                   | 517                      | 272              | 2               | 160              | 11               | —                | 1                    | 1                  | —                    | —                              | —                     | —                   | 26                 |
| 4— Almanca - German .....                   | 2711                     | 1052             | —               | 2                | 722              | —                | —                    | —                  | 1                    | 9                              | 1                     | 2                   | 374                |
| 5— Arapça - Arabian .....                   | 150054                   | 73368            | 4434            | 62               | 9                | 64957            | —                    | —                  | 2                    | —                              | 1                     | 8                   | 178                |
| 6— Arnavutça - Albanian .....               | 5858                     | 5368             | —               | 1                | 1                | —                | 277                  | 7                  | 14                   | 1                              | 1                     | —                   | 11                 |
| 7— Boşnakça - Bosnian .....                 | 6153                     | 5583             | —               | —                | 2                | 1                | 2                    | 536                | 1                    | —                              | —                     | —                   | 1                  |
| 8— Bulgarca - Bulgarian .....               | 3119                     | 2681             | —               | —                | 10               | —                | 3                    | 1                  | 296                  | —                              | 5                     | —                   | 19                 |
| 9— Çekoslovakça -<br>Czechoslovakian .....  | 142                      | 92               | —               | —                | 9                | —                | —                    | —                  | —                    | 11                             | 1                     | 1                   | 23                 |
| 10— Çerkezce - Circassian .....             | 40057                    | 35936            | 3               | —                | 5                | 27               | 1                    | 1                  | 2                    | 1                              | 4028                  | —                   | —                  |
| 11— Ermenice - Armenian .....               | 26155                    | 24547            | 2               | 2                | 33               | 26               | —                    | —                  | 1                    | —                              | —                     | 862                 | 294                |
| 12— Fransızca - French .....                | 2725                     | 1365             | 1               | 2                | 159              | 22               | —                    | —                  | 4                    | —                              | 15                    | 6                   | 570                |
| 13— Gürcüce - Georgian .....                | 23205                    | 21570            | 1               | —                | 1                | 1                | —                    | —                  | —                    | —                              | 45                    | —                   | 8                  |
| 14— Hırvatca - Croatian .....               | 18                       | 10               | —               | —                | 4                | —                | —                    | —                  | —                    | —                              | —                     | —                   | 2                  |
| 15— İngilizce - English .....               | 4584                     | 841              | —               | 1                | 147              | 21               | 1                    | 1                  | —                    | 3                              | 8                     | —                   | 464                |
| 16— İtalyanca - Italian .....               | 1852                     | 803              | —               | —                | 37               | 1                | 1                    | —                  | —                    | —                              | 2                     | 3                   | 530                |
| 17— Kürtçe - Kurdish .....                  | 860609                   | 367249           | 17              | 11               | 9                | 3091             | 8                    | 5                  | 14                   | —                              | 17                    | 234                 | 57                 |
| 18— Lazca - Laz .....                       | 12828                    | 11984            | —               | —                | 1                | —                | —                    | 1                  | 1                    | —                              | 14                    | —                   | —                  |
| 19— Lehçe - Polish .....                    | 125                      | 33               | —               | —                | 12               | —                | —                    | —                  | —                    | —                              | —                     | —                   | 16                 |
| 20— Pomakça - Pomak .....                   | 8256                     | 7512             | —               | —                | 3                | 2                | 1                    | 1                  | 2                    | —                              | 1                     | —                   | —                  |
| 21— Romence - Roman .....                   | 179                      | 116              | —               | —                | 2                | 1                | —                    | —                  | 4                    | —                              | 1                     | —                   | 4                  |
| 22— Rumca - Greek .....                     | 35845                    | 32622            | —               | —                | 95               | 16               | 32                   | 2                  | 13                   | 1                              | 1                     | 43                  | 993                |
| 23— Rusca - Russian .....                   | 1564                     | 1177             | —               | —                | 13               | —                | 1                    | —                  | 1                    | 1                              | 5                     | 1                   | 72                 |
| 24— Sırpça - Serbian .....                  | 2531                     | 1921             | —               | 1                | 16               | 2                | 5                    | —                  | 13                   | —                              | 42                    | 1                   | 691                |
| 25— Yahudice - Jewish .....                 | 15574                    | 13653            | —               | —                | 46               | 11               | 1                    | 1                  | 10                   | 1                              | —                     | 3                   | 991                |
| Diğer diller -<br>26— Other languages ..... | 19013                    | 11579            | —               | 12               | 122              | 544              | 1                    | 5                  | 7                    | —                              | 20                    | 2                   | 113                |
| 27— Meçhul - Unknown .....                  | 1473                     | 741              | —               | 1                | 12               | 2                | —                    | —                  | 20                   | —                              | 3                     | 1                   | 26                 |

21 — ANA DİL VE EN İYİ KONUŞULAN İKİNCİ DİL İTİBARİLE NÜFUS  
POPULATION BY MOTHER TONGUE AND BY SECOND LANGUAGE WELL SPOKEN

TÜRKİYE TOPLAMI — NATIONAL TOTAL  
ERKEK — MALE

-- Second language well spoken

| Gürcüce - Georgian | Hırvatca - Croatian | İngilizce - English | İtalyanca - Italian | Kürtçe --Kurdish | Lazca - Laz | Lehçe - Polish | Pomakca - Pomak | Romence - Roman | Rumca - Greek | Rusca - Russian | Sırpca - Serbian | Yahudice - Jewish | Diğer diller<br>Other languages | Mechul - Unknown | Ana dil<br>Mother tongue |
|--------------------|---------------------|---------------------|---------------------|------------------|-------------|----------------|-----------------|-----------------|---------------|-----------------|------------------|-------------------|---------------------------------|------------------|--------------------------|
| 13454              | 42                  | 41622               | 2015                | 632410           | 9122        | 171            | 13010           | 6378            | 32445         | 3054            | 17382            | 2403              | 10063                           | 2659             | T—T                      |
| 11839              | 38                  | 36747               | 1274                | 133430           | 8292        | 109            | 12302           | 6296            | 30404         | 2712            | 16894            | 1551              | 6117                            | 1612             | 1                        |
| 2                  | —                   | 1                   | —                   | 2                | —           | —              | —               | —               | 4             | 1               | —                | 2                 | —                               | —                | 2                        |
| —                  | —                   | 35                  | —                   | 6                | —           | —              | —               | —               | —             | —               | —                | 1                 | 2                               | —                | 3                        |
| —                  | —                   | 439                 | 33                  | 6                | —           | —              | —               | 4               | 15            | 5               | 4                | 7                 | 33                              | 2                | 4                        |
| 1                  | —                   | 221                 | 4                   | 6729             | —           | —              | —               | 1               | 19            | 2               | 1                | 9                 | 15                              | 33               | 5                        |
| —                  | —                   | 5                   | 8                   | 3                | —           | 3              | —               | —               | 105           | 4               | 40               | 1                 | 4                               | 4                | 6                        |
| —                  | —                   | 1                   | 1                   | 2                | —           | —              | —               | 1               | 2             | 1               | 2                | —                 | 6                               | 11               | 7                        |
| —                  | —                   | 46                  | 3                   | 8                | —           | —              | —               | 2               | 24            | 4               | 6                | 2                 | 9                               | —                | 8                        |
| —                  | —                   | 2                   | —                   | —                | —           | —              | —               | —               | 1             | 2               | —                | —                 | —                               | —                | 9                        |
| 2                  | —                   | 5                   | —                   | 13               | 1           | —              | 1               | —               | 3             | 9               | —                | 1                 | —                               | 18               | 10                       |
| 1                  | —                   | 88                  | 15                  | 200              | —           | —              | 1               | 1               | 52            | 1               | —                | 6                 | 20                              | 3                | 11                       |
| —                  | —                   | 282                 | 119                 | 4                | —           | 1              | —               | 1               | 83            | 6               | 5                | 30                | 32                              | 18               | 12                       |
| 1571               | 1                   | —                   | —                   | 1                | 2           | —              | —               | —               | —             | 3               | 1                | —                 | —                               | —                | 13                       |
| —                  | 1                   | 1                   | —                   | —                | —           | —              | —               | —               | —             | —               | —                | —                 | —                               | —                | 14                       |
| —                  | 1                   | 2782                | 80                  | 1                | —           | 5              | —               | 3               | 23            | 1               | 2                | 119               | 75                              | 5                | 15                       |
| —                  | —                   | 54                  | 332                 | 1                | —           | —              | —               | 1               | 57            | 2               | 1                | 13                | 13                              | 1                | 16                       |
| 36                 | —                   | 50                  | —                   | 489219           | 6           | —              | 3               | 3               | 38            | 28              | 5                | 21                | 186                             | 302              | 17                       |
| —                  | 1                   | 2                   | —                   | 2                | 818         | —              | —               | 1               | 3             | —               | —                | —                 | —                               | —                | 18                       |
| —                  | —                   | 4                   | 2                   | —                | 1           | 48             | —               | —               | 1             | —               | —                | 1                 | 7                               | —                | 19                       |
| —                  | —                   | —                   | —                   | 1                | —           | —              | 701             | —               | 1             | —               | —                | —                 | 31                              | —                | 20                       |
| —                  | —                   | 4                   | 1                   | 1                | —           | 1              | —               | 38              | 2             | 1               | —                | —                 | 2                               | 1                | 21                       |
| 1                  | —                   | 311                 | 88                  | 41               | 1           | —              | —               | 11              | 1454          | 8               | 9                | 12                | 41                              | 50               | 22                       |
| —                  | —                   | 33                  | 1                   | —                | —           | 1              | —               | —               | 6             | 241             | 5                | —                 | 4                               | 2                | 23                       |
| —                  | —                   | 10                  | 14                  | —                | 1           | 1              | —               | —               | 10            | 2               | 407              | 1                 | 4                               | 11               | 24                       |
| 1                  | —                   | 96                  | 33                  | 12               | —           | 1              | —               | 2               | 78            | 3               | —                | 618               | 8                               | 5                | 25                       |
| —                  | —                   | 374                 | 6                   | 2706             | —           | 1              | 1               | 13              | 31            | 16              | —                | 5                 | 3448                            | 7                | 26                       |
| —                  | —                   | 29                  | 1                   | 22               | —           | —              | 1               | —               | 29            | 2               | —                | 3                 | 6                               | 574              | 27                       |

1955 NÜFUS SAYIMI — CENSUS OF POPULATION (1955)  
21 — ANA DİL VE EN İYİ KONUŞULAN İKİNCİ DİL İTİBARI NÜFUS  
POPULATION BY MOTHER TONGUE AND BY SECOND LANGUAGE WELL SPOKEN

TÜRKİYE TOPLAMI — NATIONAL TOTAL  
KADIN — FEMALE

İyi konuşulan ikinci dil

| Ana dil<br>Mother tongue                    | Toplam - Total | Türkçe - Turkish | Abazaca - Abaza | Acemce - Persian | Almanca - German | Arapça - Arabian | Arnavutca - Albanian | Boşnakca - Bosnian | Bulgarca - Bulgarian | Çekoslovakca<br>Czechoslovakian | Çerkezce - Circassian | Ermenice - Armenian | Fransızca - French |
|---|----------------|------------------|-----------------|------------------|------------------|------------------|----------------------|--------------------|----------------------|---------------------------------|-----------------------|---------------------|--------------------|
| Toplam - Total .....                        | 11831342       | 10850394         | 2042            | 548              | 6556             | 131926           | 13382                | 6690               | 18640                | 102                             | 15241                 | 7034                | 27284              |
| 1— Türce - Turkish .....                    | 10621103       | 10288896         | 1451            | 329              | 4390             | 37430            | 11559                | 5977               | 17958                | 65                              | 11292                 | 5811                | 22021              |
| 2— Abazaca - Abaza .....                    | 6655           | 6070             | 553             | —                | —                | 1                | —                    | —                  | —                    | —                               | 2                     | —                   | 2                  |
| 3— Acemce - Persian .....                   | 364            | 182              | 1               | 136              | 7                | 2                | —                    | —                  | —                    | —                               | —                     | —                   | 6                  |
| 4— Almanca - German .....                   | 2398           | 1258             | 1               | 2                | 432              | 1                | 1                    | —                  | 3                    | 3                               | —                     | 1                   | 335                |
| 5— Arapça - Arabian .....                   | 150529         | 49451            | 1               | 61               | 14               | 92338            | —                    | —                  | —                    | —                               | 10                    | 16                  | 104                |
| 6— Arnavutça - Albanian .....               | 5035           | 4573             | —               | —                | 1                | —                | 298                  | —                  | 4                    | —                               | —                     | —                   | 7                  |
| 7— Boşnakca - Bosnian .....                 | 5691           | 4966             | —               | —                | 2                | —                | —                    | 697                | 2                    | —                               | —                     | —                   | 4                  |
| 8— Bulgarca - Bulgarian .....               | 2313           | 1887             | —               | —                | 7                | —                | —                    | 1                  | 336                  | —                               | 20                    | 1                   | 24                 |
| Çekoslovakca -<br>9— Czechoslovakian .....  | 108            | 47               | —               | —                | 22               | —                | —                    | —                  | —                    | 32                              | —                     | —                   | 5                  |
| 10— Çerkezce - Circassian .....             | 39780          | 35892            | 2               | —                | 2                | 27               | —                    | —                  | —                    | —                               | 3829                  | —                   | 1                  |
| 11— Ermenice - Armenian .....               | 30087          | 28243            | —               | 2                | 24               | 34               | —                    | 1                  | 3                    | —                               | 1                     | 950                 | 458                |
| 12— Fransızca - French .....                | 2938           | 1638             | —               | 1                | 156              | 7                | 5                    | —                  | 5                    | —                               | —                     | 33                  | 373                |
| 13— Gürcüce - Georgian .....                | 28777          | 26225            | —               | —                | 1                | —                | —                    | —                  | 1                    | —                               | 41                    | —                   | 17                 |
| 14— Hırvatca - Croatian .....               | 34             | 6                | —               | —                | 3                | —                | —                    | —                  | 23                   | —                               | —                     | —                   | —                  |
| 15— İngilizce - English .....               | 3028           | 674              | —               | 2                | 963              | —                | —                    | —                  | 4                    | 1                               | —                     | 25                  | 257                |
| 16— İtalyanca - Italian .....               | 1739           | 843              | —               | —                | 62               | —                | —                    | —                  | 2                    | —                               | —                     | —                   | 584                |
| 17— Kürtçe - Kurdish .....                  | 818656         | 305547           | 8               | 7                | 2                | 1723             | 1472                 | 2                  | 3                    | —                               | 14                    | 139                 | 12                 |
| 18— Lazca - Laz .....                       | 17738          | 16690            | —               | —                | —                | —                | —                    | —                  | —                    | —                               | 14                    | —                   | —                  |
| 19— Lehçe - Polish .....                    | 132            | 52               | —               | —                | 17               | —                | 1                    | —                  | 34                   | —                               | —                     | —                   | 15                 |
| 20— Pomakça - Pomak .....                   | 7907           | 7148             | —               | —                | —                | 2                | 2                    | —                  | —                    | —                               | 1                     | —                   | —                  |
| 21— Romence - Roman .....                   | 188            | 110              | —               | —                | 5                | —                | —                    | —                  | 2                    | —                               | —                     | 8                   | 16                 |
| 22— Rumca - Greek .....                     | 43846          | 39376            | 2               | 3                | 114              | 21               | 38                   | 1                  | 20                   | —                               | 1                     | 44                  | 1450               |
| 23— Rusca - Russian .....                   | 1940           | 1422             | —               | 1                | 29               | —                | —                    | —                  | 47                   | —                               | —                     | —                   | 123                |
| 24— Sırpça - Serbian .....                  | 2123           | 1638             | —               | —                | 25               | 1                | 5                    | —                  | 8                    | —                               | —                     | —                   | 30                 |
| 25— Yahudice - Jewish .....                 | 17401          | 14994            | —               | 1                | 90               | 1                | 1                    | 2                  | 9                    | —                               | —                     | 5                   | 1298               |
| Diğer diller -<br>26— Other languages ..... | 19577          | 12138            | 23              | 3                | 163              | 337              | —                    | —                  | 151                  | 1                               | 6                     | —                   | 115                |
| 27— Meşhul - Unknown .....                  | 1265           | 496              | —               | —                | 25               | 6                | —                    | 3                  | 25                   | —                               | 9                     | —                   | 27                 |

1955 NÜFUS SAYIMI — CENSUS OF POPULATION (1955)  
21 — ANA DİL VE EN İYİ KONUŞULAN İKİNCİ DİL İTİBARİLE NÜFUS  
POPULATION BY MOTHER TONGUE AND BY SECOND LANGUAGE WELL SPOKEN  
TÜRKİYE TOPLAMI — NATIONAL TOTAL

## KADIN — FEMALE

Second language well spoken

| Second language well spoken     | Ana dil<br>Mother tongue |
|---------------------------------|--------------------------|
| Gürcüce - <i>Georgian</i>       | 1                        |
| Hrvatca - <i>Croatian</i>       | 2                        |
| İngilizce - <i>English</i>      | 3                        |
| İtalyanca - <i>Italian</i>      | 4                        |
| Kürtçe - <i>Kurdish</i>         | 5                        |
| Lazca - <i>Laz</i>              | 6                        |
| Lehce - <i>Polish</i>           | 7                        |
| Pomakca - <i>Pomak</i>          | 8                        |
| Romence - <i>Roman</i>          | 9                        |
| Rumca - <i>Greek</i>            | 10                       |
| Rusca - <i>Russian</i>          | 11                       |
| Sırpca - <i>Serbian</i>         | 12                       |
| Yahudice - <i>Jewish</i>        | 13                       |
| Diger diller<br>Other languages | 14                       |
| Mecul - <i>Unknown</i>          | 15                       |
|                                 | 16                       |
|                                 | 17                       |
|                                 | 18                       |
|                                 | 19                       |
|                                 | 20                       |
|                                 | 21                       |
|                                 | 22                       |
|                                 | 23                       |
|                                 | 24                       |
|                                 | 25                       |
|                                 | 26                       |
|                                 | 27                       |
|                                 | 28                       |
|                                 | 29                       |
|                                 | 30                       |
|                                 | 31                       |
|                                 | 32                       |
|                                 | 33                       |
|                                 | 34                       |
|                                 | 35                       |
|                                 | 36                       |
|                                 | 37                       |
|                                 | 38                       |
|                                 | 39                       |
|                                 | 40                       |
|                                 | 41                       |
|                                 | 42                       |
|                                 | 43                       |
|                                 | 44                       |
|                                 | 45                       |
|                                 | 46                       |
|                                 | 47                       |
|                                 | 48                       |
|                                 | 49                       |
|                                 | 50                       |
|                                 | 51                       |
|                                 | 52                       |
|                                 | 53                       |
|                                 | 54                       |
|                                 | 55                       |
|                                 | 56                       |
|                                 | 57                       |
|                                 | 58                       |
|                                 | 59                       |
|                                 | 60                       |
|                                 | 61                       |
|                                 | 62                       |
|                                 | 63                       |
|                                 | 64                       |
|                                 | 65                       |
|                                 | 66                       |
|                                 | 67                       |
|                                 | 68                       |
|                                 | 69                       |
|                                 | 70                       |
|                                 | 71                       |
|                                 | 72                       |
|                                 | 73                       |
|                                 | 74                       |
|                                 | 75                       |
|                                 | 76                       |
|                                 | 77                       |
|                                 | 78                       |
|                                 | 79                       |
|                                 | 80                       |
|                                 | 81                       |
|                                 | 82                       |
|                                 | 83                       |
|                                 | 84                       |
|                                 | 85                       |
|                                 | 86                       |
|                                 | 87                       |
|                                 | 88                       |
|                                 | 89                       |
|                                 | 90                       |
|                                 | 91                       |
|                                 | 92                       |
|                                 | 93                       |
|                                 | 94                       |
|                                 | 95                       |
|                                 | 96                       |
|                                 | 97                       |
|                                 | 98                       |
|                                 | 99                       |
|                                 | 100                      |
|                                 | 101                      |
|                                 | 102                      |
|                                 | 103                      |
|                                 | 104                      |
|                                 | 105                      |
|                                 | 106                      |
|                                 | 107                      |
|                                 | 108                      |
|                                 | 109                      |
|                                 | 110                      |
|                                 | 111                      |
|                                 | 112                      |
|                                 | 113                      |
|                                 | 114                      |
|                                 | 115                      |
|                                 | 116                      |
|                                 | 117                      |
|                                 | 118                      |
|                                 | 119                      |
|                                 | 120                      |
|                                 | 121                      |
|                                 | 122                      |
|                                 | 123                      |
|                                 | 124                      |
|                                 | 125                      |
|                                 | 126                      |
|                                 | 127                      |
|                                 | 128                      |
|                                 | 129                      |
|                                 | 130                      |
|                                 | 131                      |
|                                 | 132                      |
|                                 | 133                      |
|                                 | 134                      |
|                                 | 135                      |
|                                 | 136                      |
|                                 | 137                      |
|                                 | 138                      |
|                                 | 139                      |
|                                 | 140                      |
|                                 | 141                      |
|                                 | 142                      |
|                                 | 143                      |
|                                 | 144                      |
|                                 | 145                      |
|                                 | 146                      |
|                                 | 147                      |
|                                 | 148                      |
|                                 | 149                      |
|                                 | 150                      |
|                                 | 151                      |
|                                 | 152                      |
|                                 | 153                      |
|                                 | 154                      |
|                                 | 155                      |
|                                 | 156                      |
|                                 | 157                      |
|                                 | 158                      |
|                                 | 159                      |
|                                 | 160                      |
|                                 | 161                      |
|                                 | 162                      |
|                                 | 163                      |
|                                 | 164                      |
|                                 | 165                      |
|                                 | 166                      |
|                                 | 167                      |
|                                 | 168                      |
|                                 | 169                      |
|                                 | 170                      |
|                                 | 171                      |
|                                 | 172                      |
|                                 | 173                      |
|                                 | 174                      |
|                                 | 175                      |
|                                 | 176                      |
|                                 | 177                      |
|                                 | 178                      |
|                                 | 179                      |
|                                 | 180                      |
|                                 | 181                      |
|                                 | 182                      |
|                                 | 183                      |
|                                 | 184                      |
|                                 | 185                      |
|                                 | 186                      |
|                                 | 187                      |
|                                 | 188                      |
|                                 | 189                      |
|                                 | 190                      |
|                                 | 191                      |
|                                 | 192                      |
|                                 | 193                      |
|                                 | 194                      |
|                                 | 195                      |
|                                 | 196                      |
|                                 | 197                      |
|                                 | 198                      |
|                                 | 199                      |
|                                 | 200                      |
|                                 | 201                      |
|                                 | 202                      |
|                                 | 203                      |
|                                 | 204                      |
|                                 | 205                      |
|                                 | 206                      |
|                                 | 207                      |
|                                 | 208                      |
|                                 | 209                      |
|                                 | 210                      |
|                                 | 211                      |
|                                 | 212                      |
|                                 | 213                      |
|                                 | 214                      |
|                                 | 215                      |
|                                 | 216                      |
|                                 | 217                      |
|                                 | 218                      |
|                                 | 219                      |
|                                 | 220                      |
|                                 | 221                      |
|                                 | 222                      |
|                                 | 223                      |
|                                 | 224                      |
|                                 | 225                      |
|                                 | 226                      |
|                                 | 227                      |
|                                 | 228                      |
|                                 | 229                      |
|                                 | 230                      |
|                                 | 231                      |
|                                 | 232                      |
|                                 | 233                      |
|                                 | 234                      |
|                                 | 235                      |
|                                 | 236                      |
|                                 | 237                      |
|                                 | 238                      |
|                                 | 239                      |
|                                 | 240                      |
|                                 | 241                      |
|                                 | 242                      |
|                                 | 243                      |
|                                 | 244                      |
|                                 | 245                      |
|                                 | 246                      |
|                                 | 247                      |
|                                 | 248                      |
|                                 | 249                      |
|                                 | 250                      |

1955 NÜFUS SAYIMI—CENSUS OF POPULATION (1955)  
22 — VİLİYETLER VE ANA DİL İTİBARİLE NÜFUS  
POPULATION BY PROVINCES AND BY MOTHER TONGUE  
TÜRKİYE TOPLAMI — NATIONAL TOTAL

| Vilâyetler<br>Provinces | Ana dil — Mother Tongue |                   |                  |                    |                   |                   |                       |                     |                       |                                 |                        |                      |                     |
|-------------------------|-------------------------|-------------------|------------------|--------------------|-------------------|-------------------|-----------------------|---------------------|-----------------------|---------------------------------|------------------------|----------------------|---------------------|
|                         | Toplam<br>Total         | Türkçe<br>Turkish | Abazaca<br>Abaza | Aceince<br>Persian | Almanca<br>German | Arapça<br>Arabian | Arnavutca<br>Albanian | Boşnakca<br>Bosnian | Bulgarca<br>Bulgarian | Çekoslovakça<br>Czechoslovakian | Çerkesce<br>Circassian | Ermenice<br>Armenian | Fransızca<br>French |
| Toplamı - Total         | 24064763                | 21625902          | 13655            | 894                | 5094              | 298257            | 10704                 | 11842               | 5576                  | 1920                            | 77611                  | 56235                | 5684                |
| Adıyaman                | 208755                  | 207756            | 3                | --                 | 1                 | 2                 | --                    | --                  | --                    | --                              | 1                      | 15                   | 2                   |
| A. Karahisar            | 406166                  | 405048            | --               | 5                  | 1                 | 14                | --                    | 1                   | 11                    | --                              | 697                    | 3                    | --                  |
| Ağrı                    | 181348                  | 69912             | 1                | 40                 | 11                | 165               | 3                     | 5                   | --                    | --                              | 27                     | 12                   | --                  |
| Amasya                  | 227044                  | 219556            | --               | --                 | 1                 | 15                | 17                    | 5                   | 1                     | --                              | 1441                   | 437                  | 50                  |
| Ankara                  | 1120864                 | 1076023           | 122              | 62                 | 914               | 607               | 222                   | 149                 | 82                    | 5                               | 887                    | 256                  | 337                 |
| Antalya                 | 357568                  | 356262            | --               | --                 | 10                | 78                | 2                     | 19                  | 8                     | --                              | 569                    | 1                    | 47                  |
| Aydın                   | 414564                  | 413143            | 2                | 1                  | 17                | 5                 | 159                   | 193                 | 41                    | --                              | 121                    | 33                   | 90                  |
| Bahkesir                | 612013                  | 598354            | 5                | 2                  | 17                | 139               | 67                    | 351                 | 912                   | --                              | 4067                   | 25                   | 211                 |
| Bilecik                 | 139233                  | 136472            | 536              | --                 | 1                 | 1                 | 17                    | 27                  | 18                    | --                              | 1876                   | 10                   | --                  |
| Bingöl                  | 113341                  | 97944             | --               | 1                  | --                | 10                | --                    | --                  | --                    | --                              | 212                    | 9                    | 4                   |
| Bitlis                  | 111187                  | 36974             | --               | 1                  | --                | 2313              | 1                     | --                  | --                    | --                              | 263                    | 20                   | --                  |
| Eolu                    | 318219                  | 292470            | 5818             | 1                  | 7                 | 43                | 35                    | 100                 | 25                    | --                              | 7003                   | 1004                 | 1                   |
| Burdur                  | 157183                  | 156497            | --               | --                 | --                | 6                 | 1                     | --                  | --                    | --                              | 619                    | --                   | --                  |
| Bursa                   | 598898                  | 583304            | 860              | 4                  | 19                | 54                | 549                   | 1323                | 379                   | 1                               | 1692                   | 60                   | 14                  |
| Çanakkale               | 311456                  | 298146            | 1                | --                 | 16                | 103               | 33                    | 958                 | 7                     | 1667                            | 19                     | --                   | --                  |
| Çankırı                 | 228137                  | 227115            | --               | --                 | --                | 23                | 2                     | --                  | 3                     | --                              | 5                      | 2                    | --                  |
| Çoruh                   | 176845                  | 153642            | 6                | --                 | 4                 | 6                 | 2                     | --                  | 1                     | --                              | 5                      | 281                  | 10                  |
| Çorum                   | 401547                  | 386684            | --               | --                 | --                | 3                 | 2                     | 2                   | --                    | --                              | 3977                   | 31                   | 2                   |
| Denizli                 | 368294                  | 368148            | --               | --                 | 20                | 5                 | 1                     | --                  | 1                     | --                              | 15                     | --                   | --                  |
| Diyarbakır              | 343905                  | 119347            | 18               | 16                 | 8                 | 1333              | 3                     | 22                  | 83                    | 12                              | 36                     | 222                  | 88                  |
| Edirne                  | 252190                  | 245532            | 1                | 17                 | 10                | 19                | 140                   | 411                 | 222                   | --                              | 12                     | 9                    | 3                   |
| Elâzığ                  | 242279                  | 159630            | 3                | 1                  | 20                | 53                | 113                   | 34                  | 9                     | --                              | 6                      | 205                  | 23                  |
| Erzincan                | 215592                  | 198690            | 3                | 3                  | 19                | 31                | 2                     | 31                  | 7                     | --                              | 18                     | 19                   | --                  |
| Erzurum                 | 519970                  | 459677            | 75               | 240                | 83                | 154               | 18                    | 6                   | 34                    | --                              | 137                    | 103                  | 2                   |
| Eskişehir               | 323511                  | 314336            | 5                | 5                  | 22                | 77                | 114                   | 288                 | 48                    | 1                               | 1082                   | 3                    | 21                  |
| Gaziantep               | 376969                  | 356919            | 5                | --                 | 8                 | 782               | 17                    | 2                   | 2                     | --                              | 21                     | 55                   | 20                  |
| Giresun                 | 334297                  | 331933            | --               | --                 | 2                 | 1                 | --                    | --                  | 1                     | --                              | 2                      | 15                   | 2                   |
| Gümüşhane               | 211563                  | 210873            | --               | --                 | 2                 | 3                 | --                    | --                  | --                    | 2                               | 92                     | 2                    | --                  |
| Hakkâri                 | 54824                   | 6295              | --               | 2                  | --                | 48                | --                    | --                  | --                    | --                              | 2                      | 11                   | --                  |
| Hatay                   | 263631                  | 226874            | 30               | 17                 | 46                | 130228            | 106                   | --                  | 7                     | 2                               | 732                    | 370                  | 73                  |



1955 NÜFUS SAYIMI — CENSUS OF POPULATION (1955)  
22 — VİLİYETLER VE ANA DİL İTİBARİLE NÜFUS  
POPULATION BY PROVINCES AND BY MOTHER TONGUE  
TÜRKİYE TOPLAMI — NATIONAL TOTAL

107

| Ana dil — Mother Tongue |                     |                      |                      |                   |              |                 |                  |                  |                |                  |                   |                    |                                 |                   | Vilâyetler<br>Provinces |
|-------------------------|---------------------|----------------------|----------------------|-------------------|--------------|-----------------|------------------|------------------|----------------|------------------|-------------------|--------------------|---------------------------------|-------------------|-------------------------|
| Gürcüce<br>Georgian     | Hrvatca<br>Croatian | İngilizce<br>English | İtalyanca<br>Italian | Kürtçe<br>Kurdish | Lazca<br>Laz | Lehçe<br>Polish | Pomakça<br>Pomak | Pomakça<br>Roman | Rumca<br>Creek | Rusça<br>Russian | Sırpça<br>Serbian | Yahudice<br>Jewish | Diğer diller<br>Other Languages | Meçhul<br>Unknown |                         |
| 51980                   | 53                  | 7626                 | 3594                 | 1678429           | 30567        | 257             | 16166            | 369              | 79688          | 3504             | 4740              | 33010              | 38649                           | 2757              | Toplam - Total          |
| —                       | —                   | —                    | —                    | 965               | —            | —               | 7                | —                | 1              | —                | —                 | —                  | —                               | 2                 | Adıyaman                |
| —                       | —                   | 3                    | —                    | 84                | 3            | —               | —                | —                | 5              | 2                | —                 | —                  | 285                             | 4                 | A. Karahisar            |
| 6                       | —                   | —                    | —                    | 111103            | 7            | —               | 3                | —                | 2              | 7                | 1                 | 6                  | 3                               | 34                | Ağrı                    |
| 1862                    | —                   | 2                    | 2                    | 3556              | 1            | —               | —                | 1                | 61             | 1                | —                 | 1                  | 33                              | 1                 | Amasya                  |
| 36                      | 34                  | 2740                 | 236                  | 32242             | 158          | 82              | 12               | 25               | 429            | 181              | 350               | 301                | 4258                            | 113               | Ankara                  |
| 58                      | —                   | —                    | 1                    | 17                | —            | —               | —                | —                | 434            | —                | —                 | 2                  | 2                               | 58                | Antalya                 |
| 5                       | —                   | 18                   | 4                    | 209               | —            | —               | 5                | —                | 382            | 11               | 99                | 7                  | 11                              | 8                 | Aydın                   |
| 2 482                   | —                   | 5                    | 2                    | 509               | 22           | —               | 1431             | 3                | 841            | 645              | 654               | 24                 | 1232                            | 13                | Balıkesir               |
| 4                       | —                   | —                    | 10                   | 26                | —            | —               | —                | 3                | 37             | —                | 76                | —                  | 106                             | 13                | Bilecik                 |
| —                       | —                   | —                    | —                    | 15152             | —            | —               | —                | —                | 4              | 1                | —                 | —                  | 4                               | —                 | Bingöl                  |
| 3                       | —                   | —                    | —                    | 71533             | 20           | —               | —                | —                | 13             | —                | —                 | 26                 | 1                               | 19                | Bitlis                  |
| 3441                    | —                   | 9                    | 3                    | 1346              | 6328         | —               | 3                | 1                | 209            | 2                | 48                | 89                 | 206                             | 25                | Eolu                    |
| —                       | —                   | 1                    | —                    | 24                | —            | —               | —                | —                | 21             | —                | —                 | 11                 | 1                               | 2                 | Eurdur                  |
| 8213                    | —                   | 5                    | 43                   | 435               | 489          | 2               | 110              | 2                | 306            | 13               | 385               | 299                | 293                             | 44                | Pursa                   |
| 10                      | —                   | 6                    | 5                    | 360               | 21           | —               | 2721             | —                | 6733           | 1                | 4                 | 392                | 250                             | 3                 | Çanakkale               |
| 12                      | —                   | —                    | 54                   | 892               | 2            | 1               | —                | —                | 1              | —                | —                 | 1                  | 5                               | 4                 | Çankırı                 |
| 10381                   | —                   | —                    | —                    | 112               | 12336        | —               | 1                | —                | 1              | 2                | —                 | —                  | —                               | 55                | Çoruh                   |
| 52                      | —                   | 1                    | —                    | 10645             | 1            | —               | —                | —                | 1              | 1                | —                 | 6                  | 133                             | 6                 | Çorum                   |
| —                       | —                   | 1                    | —                    | 21                | 1            | —               | —                | —                | 74             | —                | 4                 | 1                  | 2                               | —                 | Denizli                 |
| 19                      | —                   | 11                   | 5                    | 222355            | 52           | —               | 15               | 3                | 120            | 20               | 1                 | 11                 | 38                              | 65                | Diyarbakır              |
| 7                       | —                   | 1                    | 12                   | 181               | 12           | —               | 4419             | 5                | 62             | 13               | 68                | 510                | 507                             | 1                 | Edirne                  |
| 1                       | 1                   | —                    | —                    | 82020             | 1            | —               | —                | —                | 43             | 2                | 16                | 1                  | 20                              | 87                | Elâzığ                  |
| 4                       | —                   | 2                    | —                    | 16761             | 11           | —               | 2                | —                | 8              | 10               | —                 | —                  | —                               | 1                 | Erzincan                |
| 13                      | —                   | 12                   | 4                    | 58894             | 18           | —               | 20               | 1                | 161            | 29               | 2                 | 70                 | 182                             | 104               | Erzurum                 |
| 7                       | —                   | 11                   | 16                   | 1256              | 8            | 8               | 196              | 6                | 23             | 18               | 43                | 42                 | 5801                            | 13                | Eskişehir               |
| 25                      | —                   | 19                   | 1                    | 19017             | 2            | —               | —                | 1                | 22             | —                | 1                 | 10                 | 6                               | 34                | Gaziantep               |
| 1851                    | —                   | 1                    | —                    | 475               | 3            | —               | —                | —                | 4              | 1                | —                 | —                  | —                               | 6                 | Giresun                 |
| 1                       | —                   | 1                    | —                    | 529               | —            | —               | —                | —                | 52             | 3                | —                 | 2                  | —                               | 1                 | Gümüşhane               |
| —                       | —                   | —                    | —                    | 48446             | —            | —               | —                | 1                | 13             | —                | —                 | 2                  | 2                               | 2                 | Hakkâri                 |
| 14                      | 2                   | 94                   | 58                   | 4193              | 6            | 1               | —                | 2                | 478            | 11               | 11                | 18                 | 248                             | 10                | Hatay                   |

**1955 NÜFUS SAYIMI — CENSUS OF POPULATION (1955)**  
**22 — VİLİYETLER VE ANA DİL İTİBARİLE NÜFUS**  
**POPULATION BY PROVINCES AND BY MOTHER TONGUE**  
**TÜRKİYE TOPLAMI — NATIONAL TOTAL**

| Vilâyetler<br>Provinces | Ana dil — Mother Tongue |                   |                  |                   |                   |                  |                       |                  |                       |                                 |                        |                      |                     |
|-------------------------|-------------------------|-------------------|------------------|-------------------|-------------------|------------------|-----------------------|------------------|-----------------------|---------------------------------|------------------------|----------------------|---------------------|
|                         | Toplam<br>Total         | Türkçe<br>Turkish | Abazaca<br>Abaza | Acemce<br>Persian | Almanca<br>German | Arapça<br>Arabic | Arnavutça<br>Albanian | Bosna<br>Bosnian | Bulgarca<br>Bulgarian | Çekoslovakça<br>Czechoslovakian | Çerkesçe<br>Circassian | Ermenice<br>Armenian | Fransızca<br>French |
| İçel .....              | 371667                  | 359132            | 1                | 1                 | 51                | 11301            | 8                     | 4                | 7                     | —                               | 20                     | 14                   | 24                  |
| İsparta .....           | 212080                  | 211839            | 4                | —                 | 44                | 25               | —                     | 2                | 2                     | —                               | 6                      | 6                    | —                   |
| İstanbul .....          | 1533222                 | 1366077           | 105              | 256               | 2706              | 2656             | 3106                  | 215              | 1374                  | 139                             | 943                    | 46683                | 3406                |
| İzmir .....             | 910490                  | 895644            | 47               | 25                | 372               | 286              | 1085                  | 530              | 287                   | 6                               | 123                    | 145                  | 911                 |
| Kars .....              | 487844                  | 387347            | 2                | 6                 | 13                | 206              | 1                     | 3                | 6                     | 12                              | 222                    | 74                   | 4                   |
| Kastamonu .....         | 393739                  | 390630            | 1                | —                 | 2                 | 94               | —                     | 3                | 4                     | —                               | 1                      | 1                    | 228                 |
| Kayseri .....           | 422010                  | 395263            | 380              | 17                | 9                 | 29               | 442                   | —                | 12                    | 17                              | 16965                  | 408                  | 63                  |
| Kırklareli .....        | 222856                  | 215605            | 1                | —                 | 3                 | 27               | 128                   | 809              | 404                   | —                               | 8                      | 4                    | —                   |
| Kocaeli .....           | 253174                  | 240154            | 21               | 3                 | 24                | 133              | 44                    | 2296             | 23                    | —                               | 2511                   | 55                   | 6                   |
| Konya .....             | 847723                  | 818789            | 6                | 6                 | 46                | 62               | 56                    | 32               | 22                    | —                               | 1273                   | 19                   | 58                  |
| Kütahya .....           | 330978                  | 329432            | 2                | 1                 | 117               | 47               | 41                    | 417              | 10                    | —                               | 100                    | 7                    | —                   |
| Malatya .....           | 342835                  | 337271            | 2                | 1                 | 9                 | 40               | —                     | —                | 61                    | —                               | 16                     | 428                  | 7                   |
| Manisa .....            | 562155                  | 560831            | —                | —                 | 19                | 32               | 187                   | 17               | 112                   | 1                               | 10                     | 3                    | 102                 |
| Maraş .....             | 336797                  | 293617            | —                | —                 | 2                 | 52               | 21                    | 2                | —                     | —                               | 6888                   | 1                    | —                   |
| Mardin .....            | 305520                  | 39433             | 1                | —                 | 14                | 50497            | 2                     | 2                | 11                    | —                               | 50                     | 22                   | 2                   |
| Muğla .....             | 267579                  | 267427            | —                | —                 | 2                 | 12               | 12                    | —                | 21                    | —                               | 2                      | —                    | 2                   |
| Muş .....               | 136401                  | 43732             | 1                | —                 | 2                 | 859              | —                     | —                | —                     | —                               | 1163                   | 4                    | 1                   |
| Nevşehir .....          | 239054                  | 233243            | 8                | 3                 | 4                 | 3                | 118                   | 353              | 201                   | —                               | 19                     | —                    | —                   |
| Niğde .....             | 285448                  | 281407            | 1                | 1                 | —                 | 14               | 11                    | 43               | 2                     | —                               | 14                     | 5                    | 1                   |
| Ordu .....              | 407687                  | 402886            | 2                | 3                 | 22                | —                | 4                     | —                | 10                    | —                               | 1                      | 75                   | —                   |
| Rize .....              | 211967                  | 205925            | 1                | —                 | 1                 | 4                | 3                     | 1                | 1                     | —                               | —                      | —                    | —                   |
| Sakarya .....           | 297103                  | 273309            | 5257             | 7                 | 21                | 114              | 436                   | 2707             | 162                   | 1                               | 1082                   | 642                  | 6                   |
| Samsun .....            | 549150                  | 537994            | 32               | 99                | 111               | 12               | 1549                  | 23               | 288                   | 28                              | 3606                   | 123                  | 13                  |
| Seyhan .....            | 628500                  | 602800            | 27               | 12                | 121               | 15960            | 283                   | 226              | 1                     | 2                               | 1054                   | 27                   | 37                  |
| Siirt .....             | 191234                  | 24577             | 4                | —                 | 5                 | 32304            | 3                     | 1                | 5                     | 1                               | 18                     | 371                  | 4                   |
| Sinop .....             | 229027                  | 234593            | 182              | —                 | —                 | 1                | 27                    | —                | 311                   | —                               | 826                    | 854                  | —                   |
| Sivas .....             | 590863                  | 516398            | 16               | 5                 | 4                 | 27               | 3                     | 176              | 11                    | —                               | 5074                   | 1253                 | 1                   |
| Tekirdağ .....          | 251071                  | 249312            | —                | —                 | 1                 | 4                | 189                   | 9                | —                     | —                               | —                      | 47                   | 3                   |
| Tokat .....             | 388727                  | 376051            | 11               | 2                 | 1                 | 4                | 805                   | 17               | 272                   | 17                              | 7310                   | 258                  | 1                   |
| Trabzon .....           | 462243                  | 462058            | 1                | 5                 | 2                 | —                | —                     | —                | 1                     | 3                               | 9                      | 3                    | —                   |
| Tunceli .....           | 121743                  | 94617             | —                | —                 | 5                 | 2                | —                     | —                | —                     | —                               | 1                      | 13                   | —                   |
| Urfa .....              | 348199                  | 141045            | —                | 2                 | —                 | 46612            | 1                     | 2                | —                     | 2                               | 1                      | 12                   | 9                   |
| Uşak .....              | 165374                  | 165004            | —                | —                 | 1                 | 3                | 3                     | —                | 4                     | —                               | —                      | —                    | —                   |
| Van .....               | 175250                  | 88623             | —                | 19                | 1                 | 487              | —                     | 1                | —                     | 1                               | 4                      | —                    | 3                   |
| Yozgat .....            | 391880                  | 379840            | —                | 2                 | 2                 | 2                | 503                   | 21               | 88                    | —                               | 2646                   | 187                  | 1                   |
| Zonguldak .....         | 491147                  | 490424            | 45               | —                 | 93                | 15               | 7                     | 3                | 1                     | —                               | 9                      | 71                   | 19                  |

**1955 NÜFUS SAYIMI—CENSUS OF POPULATION (1955)**  
**22 — VİLİYETLER VE ANA DİL İTİBARİLE NÜFUS**  
**POPULATION BY PROVINCES AND BY MOTHER TONGUE**  
**TÜRKİYE TOPLAMI -- NATIONAL TOTAL**


109

| Ana dil — Mother Tongue |                      |                      |                      |                   |              |                 |                  |                  |                |                  |                  |                    |                                 |                  | Vilâyetler<br>Provinces |
|-------------------------|----------------------|----------------------|----------------------|-------------------|--------------|-----------------|------------------|------------------|----------------|------------------|------------------|--------------------|---------------------------------|------------------|-------------------------|
| Gürcüce<br>Georgian     | Hırvatca<br>Croatian | İngilizce<br>English | İtalyanca<br>Italian | Kürtçe<br>Kurdish | Lazca<br>Laz | Lehçe<br>Polish | Pomakça<br>Pomak | Romence<br>Roman | Rumca<br>Greek | Rusça<br>Russian | Sırpa<br>Serbian | Yahudice<br>Jewish | Diğer diller<br>Other Languages | Mecul<br>Unknown |                         |
| —                       | —                    | 21                   | 21                   | 541               | 3            | 1               | 2                | 1                | 337            | 5                | 17               | 27                 | 127                             | 1                | İçel                    |
| 7                       | —                    | —                    | —                    | 94                | 1            | —               | —                | —                | 48             | —                | —                | 1                  | 1                               | —                | İsparta                 |
| 806                     | 13                   | 1781                 | 2323                 | 2973              | 852          | 140             | 88               | 199              | 65108          | 1036             | 728              | 26853              | 2714                            | 542              | İstanbul                |
| 5                       | —                    | 1828                 | 670                  | 383               | 17           | 6               | 418              | 7                | 2080           | 15               | 1269             | 3575               | 633                             | 120              | İzmir                   |
| 25                      | —                    | 3                    | 1                    | 98258             | 46           | 2               | 2                | —                | 41             | 1261             | 12               | 19                 | 100                             | 110              | Kars                    |
| 192                     | —                    | —                    | —                    | 1313              | 1            | —               | —                | —                | 132            | —                | —                | —                  | 133                             | 5                | Kastamonu               |
| 17                      | —                    | 15                   | 2                    | 8193              | 6            | 1               | 12               | 1                | 25             | —                | 65               | 6                  | 43                              | 13               | Kayseri                 |
| 3                       | —                    | 6                    | —                    | 219               | 4            | —               | 4965             | 11               | 41             | —                | 140              | 72                 | 390                             | 16               | Kırklareli              |
| 3679                    | —                    | 130                  | 1                    | 614               | 2080         | —               | 877              | 22               | 71             | —                | 74               | 8                  | 333                             | 15               | Kocaeli                 |
| 5                       | —                    | 14                   | 3                    | 24665             | 16           | —               | —                | 1                | 43             | 159              | 3                | 72                 | 2302                            | 71               | Konya                   |
| 168                     | —                    | —                    | 58                   | 418               | 5            | 2               | 42               | 1                | 16             | —                | 6                | —                  | 83                              | 5                | Kütahya                 |
| 2                       | —                    | —                    | —                    | 4879              | 1            | —               | —                | —                | 22             | 2                | 2                | 9                  | 72                              | 11               | Malatya                 |
| 4                       | —                    | 6                    | 8                    | 309               | 1            | —               | 75               | —                | 117            | 4                | 134              | 26                 | 135                             | 22               | Manisa                  |
| —                       | —                    | 1                    | —                    | 35334             | 204          | —               | —                | —                | 30             | —                | 14               | 3                  | 456                             | 172              | Maraş                   |
| —                       | —                    | 1                    | —                    | 201714            | 1            | —               | 4                | —                | 21             | —                | —                | 1                  | 12679                           | 65               | Mardin                  |
| —                       | —                    | 3                    | —                    | 9                 | —            | —               | —                | —                | 18             | 1                | 1                | 21                 | 39                              | 9                | Muğla                   |
| 123                     | —                    | —                    | —                    | 89749             | 38           | —               | —                | —                | 26             | —                | —                | 10                 | 639                             | 54               | Muş                     |
| —                       | —                    | —                    | —                    | 5018              | —            | —               | —                | —                | 6              | 2                | —                | 1                  | 62                              | 13               | Nevşehir                |
| 1                       | —                    | 1                    | —                    | 3424              | 1            | —               | —                | 2                | 311            | 1                | 16               | 1                  | 7                               | 184              | Niğde                   |
| 4549                    | —                    | —                    | —                    | 113               | 9            | —               | —                | —                | 4              | —                | 1                | 4                  | —                               | 4                | Ordu                    |
| 4                       | 1                    | —                    | —                    | 140               | 5873         | —               | —                | —                | —              | 9                | —                | —                  | 3                               | 1                | Rize                    |
| 9398                    | 2                    | 6                    | 1                    | 1325              | 1730         | 1               | 25               | 22               | 205            | 3                | 154              | 20                 | 466                             | 6                | Sakarya                 |
| 2814                    | —                    | 96                   | 7                    | 2250              | 56           | —               | 20               | 5                | 23             | 7                | 6                | 5                  | 16                              | 13               | Samsun                  |
| 4                       | —                    | 508                  | 10                   | 6520              | 9            | —               | 3                | 3                | 196            | 6                | 138              | 28                 | 174                             | 36               | Seyhan                  |
| 6                       | —                    | 52                   | 1                    | 133562            | 7            | —               | —                | —                | 19             | 2                | —                | 18                 | 207                             | 71               | Şirir                   |
| 1069                    | —                    | 18                   | —                    | 1421              | 2            | —               | —                | —                | 25             | 1                | —                | 2                  | 3                               | 2                | Sinop                   |
| 9                       | —                    | 2                    | —                    | 66422             | 7            | —               | —                | 21               | 57             | 2                | 126              | 5                  | 1198                            | 78               | Sivas                   |
| 1                       | —                    | 2                    | 2                    | 20                | —            | 1               | 687              | 1                | 18             | —                | 21               | 257                | 161                             | 4                | Tekirdağ                |
| 540                     | —                    | —                    | —                    | 3550              | 23           | —               | —                | 16               | 14             | 3                | 19               | 5                  | 33                              | 36               | Tokat                   |
| —                       | —                    | 47                   | 5                    | 36                | 1            | —               | 1                | 1                | 34             | 5                | —                | —                  | 4                               | 34               | Trabzon                 |
| 3                       | —                    | —                    | —                    | 27081             | 3            | —               | —                | —                | 10             | —                | —                | —                  | 4                               | 4                | Tunceli                 |
| 24                      | —                    | —                    | —                    | 160142            | 48           | 8               | —                | —                | 4              | —                | —                | 2                  | 31                              | 254              | Urfa                    |
| —                       | —                    | —                    | —                    | 358               | —            | —               | —                | —                | —              | —                | —                | —                  | 1                               | —                | Uşak                    |
| 1                       | —                    | 1                    | —                    | 85968             | 1            | —               | —                | —                | 10             | —                | —                | 123                | 5                               | 2                | Van                     |
| 2                       | —                    | —                    | 2                    | 7948              | —            | —               | —                | —                | 9              | 2                | —                | 3                  | 625                             | 17               | Yozgat                  |
| 9                       | —                    | 141                  | 23                   | 102               | 19           | 1               | —                | —                | 26             | 4                | 31               | 1                  | 70                              | 33               | Zonguldak               |



**KISIM - 5**  
**PART**

**DİNLER İTİBARİLE NÜFUS**  
Population By Religions



## 23 — DİNLER İTİBARIYLA NÜFUS — POPULATION BY RELIGIOSIS

## TÜRKİYE TOPLAMI — NATIONAL TOTAL

| Dinler — Religions                 | TÜRKİYE TOPLAMI — NATIONAL TOTAL |              |                |
|------------------------------------|----------------------------------|--------------|----------------|
|                                    | Toplam - Total                   | Erkek — Male | Kadın — Female |
| Toplam — Total                     | 24 064 763                       | 12 233 421   | 11 831 342     |
| İslâm — Moslem                     | 23 804 048                       | 12 112 533   | 11 691 515     |
| Hıristiyan — Christian             |                                  |              |                |
| Toplam — Total                     | 208 867                          | 96 513       | 112 354        |
| Katolik — Catholic                 | 21 784                           | 10 443       | 11 341         |
| Ortağoka — Orthodox                | 86 655                           | 38 551       | 48 104         |
| Protestan — Protestant             | 8 952                            | 5 118        | 3 834          |
| Grigoryan — Grigorien              | 60 071                           | 26 871       | 33 200         |
| Mezhebi meçhul — Religions Unknown | 31 405                           | 15 530       | 15 875         |
| Musevi — Jewish                    | 45 995                           | 21 299       | 24 696         |
| Diğer dinler — Other Religions     | 2 746                            | 1 425        | 1 321          |
| İnsiz — Atheist                    | 613                              | 375          | 238            |
| Meçhul — Unknown                   | 2 494                            | 1 276        | 1 218          |

1955 NÜFUS SAYIMI—CENSUS OF POPULATION (1955)  
24 — VİLÂYETLER VE DİNLER İTİBARİLE NÜFUS  
POPULATION BY PROVINCES AND BY RELIGIONS  
TÜRKİYE TOPLAMI -- NATIONAL TOTAL

| (Vilâyetler)<br>(Provinces) | Din -- Religion |                 |                        |                     |                      |                         |                        |                              |                  |                              |                   |                   |
|-----------------------------|-----------------|-----------------|------------------------|---------------------|----------------------|-------------------------|------------------------|------------------------------|------------------|------------------------------|-------------------|-------------------|
|                             | Toplam<br>Total | İslâm<br>Moslem | Hıristiyan — Christian |                     |                      |                         |                        |                              | Musevi<br>Jewish | D. Dinler<br>Other religions | Dinsiz<br>Atheist | Meçhul<br>Unknown |
|                             |                 |                 | Toplam<br>Total        | Katolik<br>Catholic | Ortodoks<br>Orthodox | Protestan<br>Protestant | Gregoryan<br>Gregorien | Mezhebi Meç.<br>Sect unknown |                  |                              |                   |                   |
| Toplam - Total              | 24064763        | 23804048        | 208867                 | 21784               | 86655                | 8952                    | 60071                  | 31405                        | 45995            | 2746                         | 613               | 2494              |
| Adıyaman ...                | 208755          | 208283          | 343                    | 4                   | 27                   | 1                       | 69                     | 242                          | —                | 127                          | —                 | 2                 |
| A. Karahisar ...            | 406166          | 406146          | 18                     | 6                   | 2                    | 2                       | —                      | 8                            | —                | —                            | 2                 | —                 |
| Ağrı ...                    | 181348          | 181301          | 25                     | 5                   | 11                   | —                       | 2                      | 7                            | 2                | 1                            | —                 | 19                |
| Amasya ...                  | 227044          | 226222          | 787                    | 56                  | 113                  | 7                       | 576                    | 35                           | 2                | —                            | —                 | 33                |
| Ankara ...                  | 1120864         | 1113784         | 6071                   | 1919                | 577                  | 2180                    | 458                    | 937                          | 578              | 157                          | 109               | 165               |
| Antalya ...                 | 357568          | 357483          | 68                     | 45                  | 6                    | 12                      | 3                      | 2                            | 4                | 1                            | 7                 | 5                 |
| Aydın ...                   | 414564          | 414406          | 143                    | 92                  | 25                   | 12                      | 9                      | 5                            | 8                | —                            | 2                 | 5                 |
| Balıkesir ...               | 612013          | 611075          | 908                    | 212                 | 655                  | 15                      | 11                     | 15                           | 6                | 9                            | 7                 | 8                 |
| Bilecik ...                 | 139233          | 139174          | 14                     | 11                  | 2                    | 1                       | —                      | —                            | —                | 27                           | —                 | 18                |
| Bingöl ...                  | 113341          | 113324          | 15                     | 1                   | 5                    | 8                       | 1                      | —                            | —                | 1                            | —                 | 1                 |
| Bitlis ...                  | 111187          | 110943          | 232                    | 5                   | —                    | —                       | 191                    | 36                           | —                | 1                            | 1                 | 10                |
| Bolu ...                    | 318219          | 318116          | 23                     | 8                   | 4                    | 5                       | 3                      | 3                            | 2                | 63                           | —                 | 15                |
| Burdur ...                  | 157183          | 157176          | 5                      | —                   | 4                    | —                       | —                      | 1                            | —                | —                            | —                 | 2                 |
| Eursa ...                   | 598898          | 598274          | 200                    | 84                  | 51                   | 38                      | 20                     | 7                            | 382              | 20                           | 1                 | 21                |
| Çanakkale ...               | 311456          | 304199          | 6662                   | 20                  | 6613                 | 7                       | 3                      | 19                           | 553              | 20                           | —                 | 22                |
| Çankırı ...                 | 228132          | 228047          | 74                     | 54                  | 1                    | 2                       | 1                      | 16                           | 2                | 4                            | —                 | 5                 |
| Çoruh ...                   | 176845          | 176831          | 12                     | 10                  | —                    | —                       | —                      | 2                            | —                | 1                            | —                 | 1                 |
| Çorum ...                   | 401547          | 401439          | 102                    | 1                   | 30                   | 2                       | 38                     | 31                           | 1                | —                            | —                 | 5                 |
| Denizli ...                 | 368294          | 368286          | 6                      | —                   | —                    | 1                       | 2                      | 3                            | 1                | —                            | —                 | 1                 |
| Dişarbakır ...              | 343903          | 341607          | 2002                   | 184                 | 658                  | 53                      | 238                    | 869                          | 21               | 216                          | 7                 | 50                |
| Edirne ...                  | 252190          | 251275          | 175                    | 24                  | 95                   | 19                      | 15                     | 22                           | 638              | 74                           | 3                 | 25                |
| Elâzığ ...                  | 242279          | 241839          | 366                    | 29                  | 78                   | 28                      | 95                     | 186                          | 22               | 14                           | 4                 | 34                |
| Erzincan ...                | 215592          | 215507          | 78                     | 17                  | 11                   | 9                       | 31                     | 10                           | 2                | —                            | —                 | 5                 |
| Erzurum ...                 | 519976          | 519590          | 336                    | 16                  | 95                   | 24                      | 50                     | 151                          | 41               | 2                            | 1                 | 6                 |
| Fskişehir ...               | 323511          | 323269          | 120                    | 68                  | 8                    | 32                      | —                      | 12                           | 83               | 23                           | 5                 | 11                |
| Gaziantep ...               | 376969          | 376732          | 55                     | 9                   | 6                    | 21                      | 16                     | 3                            | 151              | 1                            | —                 | 30                |
| Giresun ...                 | 334297          | 334285          | 4                      | 2                   | —                    | 2                       | —                      | —                            | —                | 3                            | 1                 | 4                 |
| Gümüşhane ...               | 211563          | 211559          | 3                      | —                   | —                    | 1                       | 1                      | 1                            | —                | 1                            | —                 | —                 |
| Hakkâri ...                 | 54824           | 54809           | 5                      | —                   | —                    | —                       | —                      | 5                            | 2                | 8                            | —                 | —                 |
| Hatay ...                   | 363631          | 357387          | 6064                   | 335                 | 4990                 | 156                     | 260                    | 324                          | 162              | 8                            | 1                 | 9                 |



24 — VİLÂYETLER VE DİNLER İTİBARİLE NÜFUS  
POPULATION BY PROVINCES AND BY RELIGIONS

## TÜRKİYE TOPLAMI — NATIONAL TOTAL

| (Vilâyetler)<br>(Provinces) | Din — Religion  |                 |                        |                     |                      |                         |                        |                  |                              |                   |                   |                              |
|-----------------------------|-----------------|-----------------|------------------------|---------------------|----------------------|-------------------------|------------------------|------------------|------------------------------|-------------------|-------------------|------------------------------|
|                             | Toplam<br>Total | İslâm<br>Moslem | Hıristiyan — Christian |                     |                      |                         |                        | Musevi<br>Jewish | D. Dinler<br>Other religions | Dinsiz<br>Atheist | Meçhul<br>Unknown |                              |
|                             |                 |                 | Toplam<br>Total        | Katolik<br>Catholic | Ortodoks<br>Orthodox | Protestan<br>Protestant | Gregoryan<br>Gregorian |                  |                              |                   |                   | Mezhebi Meç.<br>Sect unknown |
| İçel .....                  | 371667          | 370695          | 828                    | 354                 | 292                  | 104                     | 25                     | 53               | 106                          | 4                 | 9                 | 25                           |
| İsparta .....               | 212980          | 212075          | 1                      | —                   | 1                    | —                       | —                      | —                | 1                            | —                 | —                 | 3                            |
| İstanbul .....              | 1533322         | 1353122         | 142424                 | 12780               | 67550                | 2996                    | 51822                  | 7276             | 36914                        | 410               | 101               | 851                          |
| İzmir .....                 | 910496          | 899893          | 5006                   | 2754                | 533                  | 1443                    | 68                     | 208              | 5383                         | 122               | 8                 | 84                           |
| Kars .....                  | 487844          | 486306          | 1408                   | 18                  | 325                  | 159                     | 74                     | 832              | 52                           | 36                | —                 | 42                           |
| Kastamonu .....             | 393739          | 391999          | 1737                   | 34                  | 65                   | 17                      | 990                    | 631              | —                            | —                 | —                 | 3                            |
| Kayseri .....               | 422010          | 420699          | 1871                   | 85                  | 406                  | 34                      | 1172                   | 174              | 4                            | 13                | —                 | 23                           |
| Kırklareli .....            | 222856          | 222649          | 22                     | 2                   | 9                    | 6                       | 2                      | 3                | 110                          | 60                | 3                 | 12                           |
| Kocaeli .....               | 253174          | 252915          | 232                    | 55                  | 40                   | 97                      | 22                     | 18               | 7                            | 14                | 1                 | 5                            |
| Konya .....                 | 847723          | 847159          | 459                    | 98                  | 176                  | 43                      | 104                    | 38               | 18                           | 30                | 14                | 43                           |
| Kütahya .....               | 330978          | 330658          | 244                    | 109                 | 1                    | 80                      | 4                      | 50               | 1                            | 47                | 1                 | 27                           |
| Malatya .....               | 342835          | 341726          | 1083                   | 91                  | 99                   | 65                      | 601                    | 227              | 7                            | 6                 | —                 | 13                           |
| Manisa .....                | 562155          | 561949          | 167                    | 117                 | 25                   | 8                       | 5                      | 12               | 26                           | 11                | —                 | 2                            |
| Maraş .....                 | 336797          | 336558          | 25                     | 5                   | 19                   | 1                       | —                      | —                | 12                           | 5                 | 26                | 171                          |
| Mardin .....                | 305520          | 284668          | 20655                  | 1034                | 1945                 | 385                     | 1                      | 17290            | 7                            | 73                | 1                 | 116                          |
| Muğla .....                 | 267579          | 267478          | 10                     | 4                   | 2                    | 2                       | —                      | 2                | 81                           | 4                 | —                 | 6                            |
| Muş .....                   | 136401          | 136337          | 5                      | —                   | 1                    | —                       | —                      | 4                | —                            | —                 | —                 | 59                           |
| Nevşehir .....              | 239054          | 239033          | 12                     | 3                   | 3                    | 1                       | 1                      | 4                | —                            | —                 | —                 | 9                            |
| Niğde .....                 | 285448          | 285236          | 55                     | 1                   | 4                    | 2                       | 11                     | 37               | 3                            | 1                 | —                 | 153                          |
| Ordu .....                  | 407687          | 407554          | 128                    | 1                   | 33                   | 1                       | 80                     | 13               | —                            | —                 | —                 | 5                            |
| Rize .....                  | 211967          | 211967          | —                      | —                   | —                    | —                       | —                      | —                | —                            | —                 | —                 | —                            |
| Sakarya .....               | 297108          | 297056          | 41                     | 9                   | 13                   | 14                      | 2                      | 3                | 1                            | 9                 | 1                 | —                            |
| Samsun .....                | 549156          | 548713          | 389                    | 85                  | 70                   | 91                      | 65                     | 78               | 15                           | 12                | 1                 | 26                           |
| Seyhan .....                | 628505          | 627501          | 772                    | 250                 | 90                   | 381                     | 12                     | 39               | 110                          | 8                 | 91                | 23                           |
| Siirt .....                 | 191234          | 188855          | 1207                   | 351                 | 247                  | 53                      | 151                    | 465              | 2                            | 897               | 193               | 80                           |
| Sinop .....                 | 239027          | 238080          | 943                    | 27                  | 52                   | 14                      | 809                    | 41               | 2                            | 1                 | —                 | 1                            |
| Sivas .....                 | 590869          | 588727          | 2081                   | 75                  | 274                  | 43                      | 1213                   | 476              | 31                           | 6                 | 1                 | 23                           |
| Tekirdağ .....              | 251071          | 250639          | 71                     | 15                  | 17                   | 3                       | 26                     | 10               | 339                          | 15                | —                 | 7                            |
| Tokat .....                 | 388727          | 388231          | 483                    | 39                  | 22                   | 27                      | 274                    | 121              | 6                            | —                 | 2                 | 5                            |
| Trabzon .....               | 462249          | 462110          | 110                    | 24                  | 37                   | 27                      | 4                      | 18               | 3                            | —                 | —                 | 26                           |
| Tunceli .....               | 121743          | 121706          | 31                     | 4                   | 6                    | —                       | 5                      | 16               | —                            | 4                 | —                 | 2                            |
| Urfa .....                  | 348199          | 347897          | 41                     | 8                   | 5                    | 3                       | 4                      | 21               | 11                           | 139               | 9                 | 102                          |
| Uşak .....                  | 165374          | 165345          | —                      | —                   | —                    | —                       | —                      | —                | —                            | 24                | —                 | 5                            |
| Van .....                   | 175250          | 175170          | 3                      | —                   | 1                    | 1                       | 1                      | —                | 76                           | —                 | —                 | 1                            |
| Yozgat .....                | 391880          | 390787          | 1065                   | 41                  | 175                  | 66                      | 431                    | 352              | 2                            | 7                 | —                 | 19                           |
| Zonguldak .....             | 491147          | 490787          | 342                    | 94                  | 41                   | 147                     | 9                      | 51               | 2                            | 6                 | —                 | 10                           |

1955 NÜFUS SAYIMI — CENSUS OF POPULATION (1955)  
24— VİLÂYETLER VE DİNLER İTİBARİLE NÜFUS  
POPULATION BY PROVINCES AND BY RELIGIONS  
TÜRKİYE TOPLAMI -- NATIONAL TOTAL  
ERKEK — MALE

| (Vilâyetler)<br>(Provinces) | Din - Religion  |                 |                        |                     |                      |                         |                        |                              |                  |                              |                   |                   |
|-----------------------------|-----------------|-----------------|------------------------|---------------------|----------------------|-------------------------|------------------------|------------------------------|------------------|------------------------------|-------------------|-------------------|
|                             | Toplam<br>Total | İslâm<br>Moslem | Hıristiyan — Christian |                     |                      |                         |                        |                              | Musevi<br>Jewish | D. Dinler<br>Other religions | Dinsiz<br>Atheist | Meçhul<br>Unknown |
|                             |                 |                 | Toplam<br>Total        | Katolik<br>Catholic | Ortodoks<br>Orthodox | Protestan<br>Protestant | Gregoryan<br>Gregorien | Mezhebi Meç.<br>Sect unknown |                  |                              |                   |                   |
| Toplam - Total              | 12233421        | 12112533        | 96513                  | 10443               | 38551                | 5118                    | 26871                  | 15530                        | 21299            | 1425                         | 375               | 1276              |
| Adıyaman ...                | 107342          | 107113          | 168                    | 2                   | 12                   | 1                       | 31                     | 122                          | —                | 60                           | —                 | 1                 |
| A. Karahisar ..             | 200404          | 200390          | 13                     | 5                   | 1                    | 1                       | —                      | 6                            | —                | 1                            | —                 | —                 |
| Ağrı .....                  | 96538           | 96501           | 22                     | 4                   | 10                   | —                       | 2                      | 6                            | 2                | 1                            | —                 | 12                |
| Amasya .....                | 116226          | 115921          | 388                    | 40                  | 51                   | 6                       | 270                    | 21                           | 2                | —                            | —                 | 15                |
| Ankara .....                | 604887          | 600804          | 3442                   | 1054                | 330                  | 1296                    | 255                    | 507                          | 386              | 98                           | 65                | 92                |
| Antalya .....               | 175844          | 175778          | 56                     | 38                  | 6                    | 10                      | 1                      | 1                            | 4                | 1                            | 5                 | —                 |
| Aydın .....                 | 207403          | 207300          | 95                     | 60                  | 21                   | 8                       | 3                      | 3                            | 3                | —                            | 2                 | 3                 |
| Balıkesir .....             | 312588          | 312152          | 415                    | 146                 | 237                  | 11                      | 8                      | 13                           | 5                | 8                            | 2                 | 6                 |
| Bilecik .....               | 67961           | 67924           | 12                     | 10                  | 2                    | —                       | —                      | —                            | —                | 14                           | —                 | 11                |
| Bingöl .....                | 59517           | 59507           | 8                      | 1                   | 5                    | 2                       | —                      | —                            | —                | 1                            | —                 | 1                 |
| Bitlis .....                | 58479           | 58347           | 124                    | 4                   | —                    | —                       | 100                    | 20                           | —                | 1                            | 1                 | 6                 |
| Bolu .....                  | 153673          | 153614          | 20                     | 5                   | 4                    | 5                       | 3                      | 3                            | —                | 35                           | —                 | 4                 |
| Burdur .....                | 77335           | 77332           | 2                      | —                   | —                    | —                       | —                      | 1                            | —                | —                            | —                 | 1                 |
| Bursa .....                 | 298083          | 297749          | 128                    | 63                  | 28                   | 26                      | 6                      | 5                            | 187              | 6                            | 1                 | 12                |
| Çanakkale .....             | 162797          | 159185          | 3319                   | 11                  | 3287                 | 5                       | 2                      | 14                           | 272              | 10                           | —                 | 11                |
| Çankırı .....               | 109314          | 109233          | 73                     | 53                  | 1                    | 2                       | 1                      | 16                           | 2                | 4                            | —                 | 2                 |
| Çoruh .....                 | 85677           | 85666           | 11                     | 10                  | —                    | —                       | —                      | 1                            | —                | —                            | —                 | —                 |
| Çorum .....                 | 197643          | 197582          | 57                     | 1                   | 17                   | 2                       | 19                     | 18                           | 1                | —                            | —                 | 3                 |
| Denizli .....               | 179342          | 179334          | 6                      | —                   | —                    | 1                       | 2                      | 3                            | 1                | —                            | —                 | 1                 |
| Diyarbakır ...              | 177833          | 176569          | 1093                   | 116                 | 330                  | 27                      | 136                    | 484                          | 15               | 121                          | —                 | 35                |
| Edirne .....                | 129453          | 128989          | 97                     | 9                   | 54                   | 13                      | 8                      | 13                           | 307              | 39                           | 1                 | 20                |
| Elâzığ .....                | 124224          | 124106          | 100                    | 11                  | 27                   | 9                       | 42                     | 11                           | 9                | 6                            | 1                 | 2                 |
| Erzincan .....              | 105368          | 105314          | 49                     | 12                  | 10                   | 8                       | 15                     | 4                            | 1                | —                            | —                 | 4                 |
| Erzurum .....               | 278943          | 278588          | 307                    | 12                  | 90                   | 23                      | 50                     | 132                          | 41               | 2                            | 1                 | 4                 |
| Eskişehir .....             | 165566          | 165387          | 97                     | 57                  | 5                    | 25                      | —                      | 10                           | 59               | 13                           | 2                 | 8                 |
| Gaziantep ...               | 194842          | 194718          | 36                     | 5                   | 6                    | 15                      | 8                      | 2                            | 74               | —                            | —                 | 14                |
| Giresun .....               | 157930          | 157920          | 3                      | 1                   | —                    | 2                       | —                      | —                            | —                | 2                            | 1                 | 4                 |
| Gümüşhane ...               | 99184           | 99180           | 3                      | —                   | —                    | 1                       | 1                      | 1                            | —                | 1                            | —                 | —                 |
| Hakkâri .....               | 29376           | 29366           | 4                      | —                   | —                    | —                       | —                      | 4                            | 2                | 4                            | —                 | —                 |
| Hatay .....                 | 191777          | 188740          | 2939                   | 183                 | 2349                 | 129                     | 107                    | 171                          | 92               | 1                            | —                 | 5                 |

1955 NÜFUS SAYIMI — CENSUS OF POPULATION (1955)  
24 — VİLÂYETLER VE DİNLER İTİBARİLE NÜFUS  
POPULATION BY PROVINCES AND BY RELIGIONS

117

TÜRKİYE TOPLAMI — NATIONAL TOTAL  
ERKEK — MALE

| (Vilâyetler)<br>(Provinces) | Din -- Religion |                 |                         |                     |                      |                         |                        |                                |                  |                             |                  |                   |
|-----------------------------|-----------------|-----------------|-------------------------|---------------------|----------------------|-------------------------|------------------------|--------------------------------|------------------|-----------------------------|------------------|-------------------|
|                             | Toplam<br>Total | İslâm<br>Moslem | Hıristiyan -- Christian |                     |                      |                         |                        |                                | Musevi<br>Jewish | D. Dinler<br>Other religion | Dinsiz<br>Atheis | Meçhul<br>Unknown |
|                             |                 |                 | Toplam<br>Total         | Katolik<br>Catholic | Ortodoks<br>Orthodox | Protestan<br>Protestant | Gregoryan<br>Gregorian | Mezhebi Meçhul<br>Sect unknown |                  |                             |                  |                   |
| İçel .....                  | 188251          | 187749          | 430                     | 177                 | 146                  | 63                      | 13                     | 31                             | 48               | 3                           | 6                | 15                |
| İsparta .....               | 104465          | 104462          | 1                       | —                   | 1                    | —                       | —                      | —                              | 1                | —                           | —                | 1                 |
| İstanbul .....              | 558565          | 779169          | 61978                   | 5424                | 28979                | 1396                    | 22864                  | 3315                           | 16773            | 198                         | 54               | 393               |
| İzmir .....                 | 469816          | 464493          | 2727                    | 1351                | 353                  | 851                     | 51                     | 121                            | 2490             | 67                          | 4                | 35                |
| Kars .....                  | 259215          | 258412          | 718                     | 15                  | 171                  | 81                      | 66                     | 385                            | 44               | 22                          | —                | 19                |
| Kastamonu .....             | 184303          | 183510          | 791                     | 15                  | 36                   | 13                      | 426                    | 301                            | —                | —                           | —                | 2                 |
| Kayseri .....               | 210707          | 209705          | 976                     | 72                  | 186                  | 18                      | 594                    | 106                            | 4                | 10                          | —                | 12                |
| Kırklareli .....            | 116821          | 116714          | 17                      | 1                   | 6                    | 5                       | 2                      | 3                              | 61               | 32                          | 2                | 5                 |
| Kocaeli .....               | 136816          | 136626          | 156                     | 29                  | 35                   | 56                      | 20                     | 16                             | 7                | 6                           | —                | 1                 |
| Konya .....                 | 421040          | 420716          | 265                     | 65                  | 83                   | 32                      | 61                     | 24                             | 11               | 15                          | 8                | 25                |
| Kütahya .....               | 166682          | 166441          | 204                     | 104                 | 1                    | 71                      | 4                      | 24                             | —                | 24                          | 1                | 12                |
| Malatya .....               | 174198          | 173691          | 493                     | 68                  | 45                   | 37                      | 242                    | 101                            | 3                | 4                           | —                | 7                 |
| Manisa .....                | 283943          | 283814          | 110                     | 73                  | 19                   | 4                       | 4                      | 10                             | 16               | 3                           | —                | —                 |
| Maraş .....                 | 172568          | 172412          | 23                      | 5                   | 17                   | 1                       | —                      | —                              | 6                | 5                           | 22               | 100               |
| Mardin .....                | 156000          | 145648          | 10251                   | 489                 | 955                  | 181                     | 1                      | 8625                           | 5                | 38                          | —                | 58                |
| Muğla .....                 | 130712          | 130667          | 7                       | 2                   | 1                    | 2                       | —                      | 2                              | 33               | 2                           | —                | 3                 |
| Muş .....                   | 71468           | 71432           | 4                       | —                   | 1                    | —                       | —                      | 3                              | —                | —                           | —                | 32                |
| Nevşehir .....              | 116592          | 116578          | 10                      | 2                   | 3                    | 1                       | 1                      | 3                              | —                | —                           | —                | 4                 |
| Niğde .....                 | 140390          | 140286          | 21                      | —                   | 4                    | 2                       | 1                      | 14                             | 3                | —                           | —                | 80                |
| Ordu .....                  | 198502          | 198429          | 72                      | 1                   | 23                   | 1                       | 38                     | 9                              | —                | —                           | —                | 1                 |
| Rize .....                  | 92142           | 92142           | —                       | —                   | —                    | —                       | —                      | —                              | —                | —                           | —                | —                 |
| Sakarya .....               | 150352          | 150318          | 29                      | 7                   | 8                    | 12                      | —                      | 2                              | —                | 5                           | —                | —                 |
| Samsun .....                | 274558          | 274285          | 240                     | 60                  | 43                   | 70                      | 30                     | 37                             | 9                | 11                          | 1                | 12                |
| Seyhan .....                | 325385          | 324607          | 616                     | 191                 | 60                   | 334                     | 7                      | 24                             | 63               | 4                           | 86               | 9                 |
| Siirt .....                 | 100934          | 99688           | 658                     | 185                 | 136                  | 36                      | 84                     | 217                            | 1                | 445                         | 98               | 44                |
| Sinop .....                 | 114513          | 114048          | 462                     | 11                  | 26                   | 13                      | 390                    | 22                             | 2                | 1                           | —                | —                 |
| Sivas .....                 | 290486          | 289450          | 999                     | 44                  | 145                  | 26                      | 558                    | 226                            | 17               | 3                           | 1                | 16                |
| Tekirdağ .....              | 127925          | 127702          | 37                      | 7                   | 10                   | 2                       | 13                     | 5                              | 176              | 8                           | —                | 2                 |
| Tokat .....                 | 193751          | 193522          | 224                     | 21                  | 12                   | 15                      | 124                    | 52                             | 1                | —                           | 1                | 2                 |
| Trabzon .....               | 214478          | 214351          | 99                      | 22                  | 34                   | 25                      | 3                      | 15                             | 3                | —                           | —                | 25                |
| Tunceli .....               | 61775           | 61749           | 20                      | 3                   | 4                    | —                       | 4                      | 9                              | —                | 4                           | —                | 2                 |
| Urfa .....                  | 178635          | 178473          | 24                      | 4                   | 3                    | 3                       | 3                      | 11                             | 5                | 64                          | 9                | 60                |
| Uşak .....                  | 81393           | 81378           | —                       | —                   | —                    | —                       | —                      | —                              | —                | 12                          | —                | 3                 |
| Van .....                   | 93090           | 93038           | 2                       | —                   | —                    | 1                       | 1                      | —                              | 50               | —                           | —                | —                 |
| Yozgat .....                | 195999          | 195459          | 524                     | 23                  | 100                  | 28                      | 191                    | 182                            | —                | 6                           | —                | 10                |
| Zonguldak .....             | 251292          | 251039          | 238                     | 59                  | 21                   | 110                     | 5                      | 43                             | 2                | 4                           | —                | 9                 |

| (Vilâyetler)<br>(Provinces) | Din — Religion  |                 |                        |                     |                      |                         |                        |                              |                  |                              |                   |                   |
|-----------------------------|-----------------|-----------------|------------------------|---------------------|----------------------|-------------------------|------------------------|------------------------------|------------------|------------------------------|-------------------|-------------------|
|                             | Toplam<br>Total | İslâm<br>Moslem | Hıristiyan — Christian |                     |                      |                         |                        | Mezhebi Meç.<br>Sect unknown | Musevi<br>Jewish | D. Dinler<br>Other religions | Dinsiz<br>Atheist | Meçhul<br>Unknown |
|                             |                 |                 | Toplam<br>Total        | Katolik<br>Catholic | Ortodoks<br>Orthodox | Protestan<br>Protestant | Gregoryan<br>Gregorian |                              |                  |                              |                   |                   |
| Toplam - Total              | 11831342        | 11691515        | 112354                 | 11241               | 48104                | 3834                    | 33200                  | 15875                        | 24696            | 1321                         | 238               | 1218              |
| Adıyaman                    | 101413          | 101170          | 175                    | 2                   | 15                   | —                       | 38                     | 120                          | —                | 67                           | —                 | 1                 |
| A. Karahisar                | 205762          | 205756          | 5                      | 1                   | 1                    | 1                       | —                      | 2                            | —                | 1                            | —                 | —                 |
| Ağrı                        | 84810           | 84800           | 3                      | 1                   | 1                    | —                       | —                      | 1                            | —                | —                            | —                 | 7                 |
| Amasya                      | 110718          | 110301          | 399                    | 16                  | 62                   | 1                       | 306                    | 14                           | —                | —                            | —                 | 18                |
| Ankara                      | 515977          | 512980          | 2629                   | 865                 | 247                  | 884                     | 203                    | 430                          | 192              | 59                           | 44                | 73                |
| Antalya                     | 181724          | 181705          | 12                     | 7                   | —                    | 2                       | 2                      | 1                            | —                | —                            | 2                 | 5                 |
| Aydın                       | 207161          | 207106          | 48                     | 32                  | 4                    | 4                       | 6                      | 2                            | 5                | —                            | —                 | 2                 |
| Balıkesir                   | 299425          | 298923          | 493                    | 66                  | 413                  | 4                       | —                      | 2                            | 1                | 1                            | 5                 | 2                 |
| Bilecik                     | 71272           | 71250           | 2                      | 1                   | —                    | 1                       | —                      | —                            | —                | 13                           | —                 | 7                 |
| Bingöl                      | 53824           | 53817           | 7                      | —                   | —                    | 6                       | 1                      | —                            | —                | —                            | —                 | —                 |
| Bitlis                      | 52708           | 52596           | 108                    | 1                   | —                    | —                       | 91                     | 10                           | —                | —                            | —                 | 4                 |
| Bolu                        | 164546          | 164502          | 3                      | 3                   | —                    | —                       | —                      | —                            | 2                | 23                           | —                 | 11                |
| Burdur                      | 79848           | 79844           | 3                      | —                   | 3                    | —                       | —                      | —                            | —                | —                            | —                 | 1                 |
| Bursa                       | 300815          | 300525          | 72                     | 21                  | 23                   | 12                      | 14                     | 2                            | 195              | 14                           | —                 | 9                 |
| Çanakkale                   | 148659          | 145014          | 3343                   | 9                   | 3326                 | —                       | 1                      | 5                            | 281              | 10                           | —                 | 11                |
| Çankırı                     | 118818          | 118314          | 1                      | 1                   | —                    | —                       | —                      | —                            | —                | —                            | —                 | 3                 |
| Çoruh                       | 91168           | 91165           | 1                      | —                   | —                    | —                       | —                      | 1                            | —                | 1                            | —                 | 1                 |
| Çorum                       | 203904          | 203857          | 45                     | —                   | 13                   | —                       | 19                     | 13                           | —                | —                            | —                 | 2                 |
| Denizli                     | 188952          | 188952          | —                      | —                   | —                    | —                       | —                      | —                            | —                | —                            | —                 | —                 |
| Diyarbakır                  | 166070          | 165038          | 909                    | 68                  | 328                  | 26                      | 102                    | 285                          | 6                | 95                           | 7                 | 15                |
| Edirne                      | 122737          | 122286          | 78                     | 15                  | 41                   | 6                       | 7                      | 9                            | 331              | 35                           | 2                 | 5                 |
| Elâzığ                      | 118055          | 117733          | 266                    | 18                  | 51                   | 19                      | 53                     | 125                          | 13               | 8                            | 3                 | 32                |
| Erzincan                    | 110224          | 110193          | 29                     | 5                   | 1                    | 1                       | 16                     | 6                            | 1                | —                            | —                 | 1                 |
| Erzurum                     | 241033          | 241002          | 29                     | 4                   | 5                    | 1                       | —                      | 19                           | —                | —                            | —                 | 2                 |
| Eskişehir                   | 157945          | 157882          | 23                     | 11                  | 3                    | 7                       | —                      | 2                            | 24               | 10                           | 3                 | 3                 |
| Gaziantep                   | 182127          | 182014          | 19                     | 4                   | —                    | 6                       | 8                      | 1                            | 77               | 1                            | —                 | 16                |
| Giresun                     | 176367          | 176365          | 1                      | 1                   | —                    | —                       | —                      | —                            | —                | 1                            | —                 | —                 |
| Gümüşhane                   | 112379          | 112379          | —                      | —                   | —                    | —                       | —                      | —                            | —                | —                            | —                 | —                 |
| Hakkâri                     | 25448           | 25443           | 1                      | —                   | —                    | —                       | —                      | 1                            | —                | 4                            | —                 | —                 |
| Hatay                       | 171854          | 168647          | 3125                   | 152                 | 2650                 | 27                      | 143                    | 153                          | 70               | 7                            | 1                 | 4                 |

**1955 NÜFUS SAYIMI — CENSUS OF POPULATION (1955)**  
**VİLÂYETLER VE DİNLER İTİBARİLE NÜFUS**  
**POPULATION BY PROVINCES AND BY RELIGIONS**  
**TÜRKİYE TOPLAMI — NATIONAL TOTAL**  
**KADIN — FEMALE**

119

| (Vilâyetler)<br>(Provinces) | Din — Religion  |                 |                       |                     |                      |                         |                        |                  |                              |                   |                   |                              |
|-----------------------------|-----------------|-----------------|-----------------------|---------------------|----------------------|-------------------------|------------------------|------------------|------------------------------|-------------------|-------------------|------------------------------|
|                             | Toplam<br>Total | İslâm<br>Moslem | Hristiyan — Christian |                     |                      |                         |                        | Musevi<br>Jewish | D. Dinler<br>Other religions | Dinsiz<br>Atheist | Meçhul<br>Unknown |                              |
|                             |                 |                 | Toplam<br>Total       | Katolik<br>Catholic | Ortodoks<br>Orthodox | Protestan<br>Protestant | Gregoryan<br>Gregorian |                  |                              |                   |                   | Mezhebi Meç.<br>Sect unknown |
| İçel .....                  | 183416          | 182946          | 398                   | 177                 | 146                  | 41                      | 12                     | 22               | 58                           | 1                 | 3                 | 10                           |
| İsparta .....               | 107615          | 107613          | —                     | —                   | —                    | —                       | —                      | —                | —                            | —                 | —                 | 2                            |
| İstanbul .....              | 675257          | 573953          | 80446                 | 7356                | 38571                | 1600                    | 28958                  | 3961             | 20141                        | 212               | 47                | 458                          |
| İzmir .....                 | 440680          | 435400          | 2279                  | 1403                | 180                  | 592                     | 17                     | 87               | 2893                         | 55                | 4                 | 49                           |
| Kars .....                  | 228629          | 227894          | 690                   | 3                   | 154                  | 78                      | 8                      | 447              | 8                            | 14                | —                 | 23                           |
| Kastamonu .....             | 209436          | 208439          | 946                   | 19                  | 29                   | 4                       | 564                    | 330              | —                            | —                 | —                 | 1                            |
| Kayseri .....               | 211303          | 210394          | 895                   | 13                  | 220                  | 16                      | 578                    | 68               | —                            | 3                 | —                 | 11                           |
| Kırklareli .....            | 106025          | 105935          | 5                     | 1                   | 3                    | 1                       | —                      | —                | 49                           | 28                | 1                 | 7                            |
| Kocaeli .....               | 116358          | 116269          | 76                    | 26                  | 5                    | 41                      | 2                      | 2                | —                            | 8                 | 1                 | 4                            |
| Konya .....                 | 426683          | 426443          | 194                   | 33                  | 93                   | 11                      | 43                     | 14               | 7                            | 15                | 6                 | 18                           |
| Kütahya .....               | 164296          | 164217          | 40                    | 5                   | —                    | 9                       | —                      | 26               | 1                            | 23                | —                 | 15                           |
| Malatya .....               | 168637          | 168035          | 590                   | 23                  | 54                   | 28                      | 359                    | 126              | 4                            | 2                 | —                 | 6                            |
| Manisa .....                | 278212          | 278135          | 57                    | 44                  | 6                    | 4                       | 1                      | 2                | 10                           | 8                 | —                 | 2                            |
| Maraş .....                 | 164229          | 164146          | 2                     | —                   | 2                    | —                       | —                      | —                | 6                            | —                 | 4                 | 71                           |
| Mardin .....                | 149520          | 139020          | 10404                 | 545                 | 990                  | 204                     | —                      | 8665             | 2                            | 35                | 1                 | 58                           |
| Muğla .....                 | 136867          | 136811          | 3                     | 2                   | 1                    | —                       | —                      | —                | 48                           | 2                 | —                 | 3                            |
| Muş .....                   | 64923           | 64905           | 1                     | —                   | —                    | —                       | —                      | 1                | —                            | —                 | —                 | 27                           |
| Nevşehir .....              | 122462          | 122455          | 2                     | 1                   | —                    | —                       | —                      | 1                | —                            | —                 | —                 | 5                            |
| Niğde .....                 | 145058          | 144950          | 34                    | 1                   | —                    | —                       | 10                     | 23               | —                            | 1                 | —                 | 73                           |
| Ordu .....                  | 209185          | 209125          | 56                    | —                   | 10                   | —                       | 42                     | 4                | —                            | —                 | —                 | 4                            |
| Rize .....                  | 119825          | 119825          | —                     | —                   | —                    | —                       | —                      | —                | —                            | —                 | —                 | —                            |
| Sakarya .....               | 146756          | 146738          | 12                    | 2                   | 5                    | 2                       | 2                      | 1                | 1                            | 4                 | 1                 | —                            |
| Samsun .....                | 274598          | 274428          | 149                   | 25                  | 27                   | 21                      | 35                     | 41               | 6                            | 1                 | —                 | 14                           |
| Seyhan .....                | 303120          | 302894          | 156                   | 59                  | 30                   | 47                      | 5                      | 15               | 47                           | 4                 | 5                 | 14                           |
| Siirt .....                 | 90300           | 89167           | 549                   | 166                 | 111                  | 17                      | 67                     | 188              | 1                            | 452               | 95                | 36                           |
| Sinop .....                 | 124514          | 124032          | 481                   | 16                  | 26                   | 1                       | 419                    | 19               | —                            | —                 | —                 | 1                            |
| Sivas .....                 | 300383          | 299277          | 1082                  | 31                  | 129                  | 17                      | 655                    | 250              | 14                           | 3                 | —                 | 7                            |
| Tekirdağ .....              | 123146          | 122937          | 34                    | 8                   | 7                    | 1                       | 13                     | 5                | 163                          | 7                 | —                 | 5                            |
| Tokat .....                 | 194976          | 194708          | 259                   | 18                  | 10                   | 12                      | 150                    | 69               | 5                            | —                 | 1                 | 3                            |
| Trabzon .....               | 247771          | 247759          | 11                    | 2                   | 3                    | 2                       | 1                      | 3                | —                            | —                 | —                 | 1                            |
| Tunceli .....               | 59968           | 59957           | 11                    | 1                   | 2                    | —                       | 1                      | 7                | —                            | —                 | —                 | —                            |
| Urfa .....                  | 169564          | 169424          | 17                    | 4                   | 2                    | —                       | 1                      | 10               | 6                            | 75                | —                 | 42                           |
| Uşak .....                  | 83981           | 83967           | —                     | —                   | —                    | —                       | —                      | —                | —                            | 12                | —                 | 2                            |
| Van .....                   | 82160           | 82132           | 1                     | —                   | 1                    | —                       | —                      | —                | 26                           | —                 | —                 | 1                            |
| Yozgat .....                | 195881          | 195328          | 541                   | 18                  | 75                   | 38                      | 240                    | 170              | 2                            | 1                 | —                 | 9                            |
| Zonguldak .....             | 239855          | 239748          | 104                   | 35                  | 20                   | 37                      | 4                      | 8                | —                            | —                 | 2                 | 1                            |



**KISIM - 6**  
**PART - 6**

**Tabiiyetler itibarile ecnebi nüfus**

Foreign people nationality

1955 NÜFUS SAYIMI— CENSUS OF POPULATION (1955)  
25— TABİİYETLER VE YERLER İTİBARİLE ECNEBİ NUFUS  
FOREIGN PEOPLE BY NATIONALITY AND BY LOCALITIES  
TÜRKİYE TOPLAMI — NATIONAL TOTAL

| Tabiiyet<br>Nationalities             | Uumumi toplam<br>Grand total |       |       | 10.000 ve daha fazla<br>nüfuslu yerler<br>Localities having 10.000<br>or more inhabitants |       |       | 10.000 den az nüfuslu<br>yerler<br>Localities having less<br>than 10.000 inhabitants |       |       |
|---------------------------------------|------------------------------|-------|-------|---|-------|-------|--|-------|-------|
|                                       | Toplam                       | Erkek | Kadın | Toplam  | Erkek | Kadın | Toplam   | Erkek | Kadın |
|                                       | Toplam - Total               | 45230 | 25769 | 19461   | 40118 | 22467 | 17651  | 5112  | 3302  |
| Afganistan - Afghanistan              | 336                          | 225   | 111   | 280   | 187   | 93    | 56   | 38    | 18    |
| Arnavutluk - Albania                  | 832                          | 578   | 254   | 821   | 570   | 251   | 11   | 8     | 3     |
| Avusturya - Austria                   | 639                          | 353   | 286   | 563   | 298   | 265   | 76   | 55    | 21    |
| Doğu Almanya - Western Germany        | 2309                         | 1380  | 929   | 1821  | 992   | 839   | 478  | 388   | 90    |
| Belçika - Belgian                     | 211                          | 124   | 87    | 202   | 118   | 84    | 9  | 6     | 3     |
| Birleşik Amerika - U. S. A.           | 5930                         | 3652  | 2278  | 5325  | 3170  | 2155  | 605  | 482   | 123   |
| Bulgaristan - Bulgaria                | 1283                         | 748   | 535   | 913   | 545   | 368   | 370  | 203   | 167   |
| Çekoslovakya - Czechoslovakia         | 210                          | 94    | 116   | 200   | 88    | 112   | 10   | 6     | 4     |
| Doğu Almanya - East Germany           | 146                          | 80    | 66    | 123   | 59    | 64    | 23   | 21    | 2     |
| Fransa - France                       | 2001                         | 1223  | 863   | 1819  | 1036  | 783   | 272  | 187   | 85    |
| Hollanda - Holland                    | 485                          | 314   | 171   | 361   | 208   | 153   | 124  | 106   | 18    |
| İngiltere - England                   | 2299                         | 1271  | 1028  | 2050  | 1091  | 959   | 249  | 180   | 69    |
| İran - Iran                           | 1909                         | 1218  | 691   | 1823  | 1159  | 664   | 86   | 59    | 27    |
| İspanya - Spain                       | 394                          | 214   | 180   | 376   | 193   | 177   | 18   | 15    | 3     |
| İsrail - Israel                       | 536                          | 306   | 230   | 521   | 292   | 229   | 15   | 14    | 1     |
| İsviçre - Switzerland                 | 384                          | 203   | 176   | 371   | 196   | 172   | 13   | 9     | 4     |
| İtalya - Italy                        | 3801                         | 2060  | 1741  | 3636  | 1913  | 1723  | 165  | 147   | 18    |
| Irak - Iraq                           | 450                          | 302   | 148   | 439   | 292   | 147   | 11   | 10    | 1     |
| Macaristan - Hungary                  | 250                          | 135   | 117   | 230   | 115   | 115   | 22   | 20    | 2     |
| Mısır - Egypt                         | 428                          | 273   | 155   | 347   | 200   | 147   | 81   | 73    | 8     |
| Polonya - Poland                      | 258                          | 151   | 107   | 252   | 145   | 106   | 6  | 5     | 1     |
| Romanya - Rumania                     | 247                          | 129   | 118   | 235   | 123   | 112   | 12   | 6     | 6     |
| Rusya - Russia                        | 370                          | 214   | 156   | 336   | 191   | 145   | 34   | 23    | 11    |
| Suriye - Syria                        | 654                          | 482   | 172   | 490   | 372   | 118   | 164  | 110   | 54    |
| Suudi Arabistan - Saudi Arabia        | 220                          | 85    | 135   | 204   | 73    | 131   | 16   | 12    | 4     |
| Yugoslavya - Yugoslavia               | 2479                         | 1232  | 1247  | 2045  | 1005  | 1041  | 433  | 227   | 206   |
| Yunanistan - Greece                   | 11879                        | 6377  | 5502  | 11417   | 6173  | 5244  | 462  | 204   | 258   |
| Diğer devletler - Other countries ... | 1020                         | 652   | 368   | 942   | 583   | 359   | 78   | 69    | 9     |
| Meçhul - Unknown                      | 3178                         | 1689  | 1489  | 1965  | 1070  | 895   | 1213   | 619   | 594   |



**KISIM - 7**  
**PART - 7**

**Medeni hal itibarile nüfus**

Population by marital status

1911  
1912

1913

1914

26— YAŞ GRUPLARI VE MEDENİ HAL İTİBARI İLE 15 VE DAHA YUKARI YAŞLARDAKİ NUFUS  
POPULATION 15 YEARS OLD AND OVER AGE GROUPS AND BY MARITAL STATUS  
TÜRKİYE TOPLAMI — NATIONAL TOTAL

| Yaş<br>grupları<br><br>Age<br>groups | Medeni hal itibarıyla 15 + yaşlardaki nüfus — Population 15 + years old and over by marital status |               |                 |                 |                 |                 |                 |                |                 |                      |                 |                   |                 |
|--------------------------------------|--|---------------|-----------------|-----------------|-----------------|-----------------|-----------------|----------------|-----------------|----------------------|-----------------|-------------------|-----------------|
|                                      | Toplam — Total   |               |                 | Bekâr<br>Single |                 | Evli<br>Married |                 | Dul<br>Widowed |                 | Boşanmış<br>Divorced |                 | Meçhul<br>Unknown |                 |
|                                      | Toplam<br>Total  | Erkek<br>Male | Kadın<br>Female | Erkek<br>Male   | Kadın<br>Female | Erkek<br>Male   | Kadın<br>Female | Erkek<br>Male  | Kadın<br>Female | Erkek<br>Male        | Kadın<br>Female | Erkek<br>Male     | Kadın<br>Female |
|                                      | Toplam - Total   |               |                 |                 |                 |                 |                 |                |                 |                      |                 |                   |                 |
| Toplam<br>Total                      | 14589543   | 7282983       | 7306560         | 1955755         | 989203          | 5098936         | 3203303         | 161174         | 975926          | 48113                | 72102           | 39005             | 66 026          |
| 15 - 19                              | 2332689  | 1246288       | 1086401         | 1012903         | 642662          | 220087          | 426225          | 1008           | 2974            | 1414                 | 3749            | 10876             | 10791           |
| 20 - 24                              | 2317664  | 1208312       | 1109352         | 577189          | 151589          | 615504          | 932356          | 3554           | 7783            | 4997                 | 8395            | 7068              | 9220            |
| 25 - 29                              | 1978041  | 957994        | 1020047         | 169371          | 67809           | 772236          | 923383          | 4778           | 11622           | 6883                 | 8474            | 4726              | 8659            |
| 30 - 34                              | 1477998  | 747870        | 730128          | 56553           | 35549           | 676291          | 662147          | 5651           | 19601           | 5896                 | 6864            | 3479              | 5967            |
| 35 - 39                              | 1043648  | 518633        | 525015          | 26937           | 14041           | 479362          | 475014          | 6049           | 26038           | 4301                 | 5740            | 1984              | 4182            |
| 40 - 44                              | 1286292  | 665731        | 620561          | 57396           | 14384           | 617445          | 536579          | 12388          | 57049           | 6312                 | 7534            | 2190              | 5015            |
| 45 - 49                              | 996590   | 524193        | 472397          | 19495           | 10455           | 483039          | 385145          | 14752          | 66241           | 5325                 | 6737            | 1582              | 3819            |
| 50 - 54                              | 1031947  | 504577        | 527370          | 14875           | 12610           | 461161          | 376433          | 22161          | 125580          | 4668                 | 7963            | 1712              | 4784            |
| 55 - 59                              | 635019   | 326719        | 308300          | 8042            | 7698            | 296343          | 191419          | 18011          | 101286          | 3386                 | 5266            | 937               | 2631            |
| 60 - 64                              | 629345   | 242673        | 386672          | 6223            | 11475           | 213424          | 162886          | 19982          | 202784          | 2200                 | 5855            | 834               | 3672            |
| 65 +                                 | 822408   | 320704        | 501704          | 9883            | 16383           | 254547          | 122335          | 52312          | 352590          | 2636                 | 5352            | 1326              | 5044            |
| Meçhul<br>Unknown                    | 37902  | 19289         | 18613           | 6888            | 4448            | 9487            | 9381            | 528            | 2378            | 95                   | 173             | 2291              | 2233            |
|                                      | 10.000 ve daha fazla nüfuslu yerler — Localities having 10,000 or more inhabitants                 |               |                 |                 |                 |                 |                 |                |                 |                      |                 |                   |                 |
| Toplam<br>Total                      | 5738955  | 2089932       | 1649053         | 711326          | 281569          | 1316066         | 1068504         | 35248          | 257845          | 20154                | 30753           | 7108              | 10382           |
| 15 - 19                              | 537158   | 317100        | 224368          | 287174          | 158113          | 23692           | 63707           | 158            | 437             | 249                  | 921             | 1517              | 1190            |
| 20 - 24                              | 722192   | 485418        | 236774          | 276672          | 56154           | 204225          | 174920          | 992            | 1289            | 1665                 | 3004            | 1864              | 1407            |
| 25 - 29                              | 509483   | 285551        | 223932          | 75785           | 25610           | 205305          | 190603          | 1082           | 2467            | 2466                 | 3917            | 913               | 1335            |
| 30 - 34                              | 383801   | 216210        | 187591          | 26462           | 10926           | 185078          | 147996          | 1268           | 3938            | 2717                 | 3709            | 685               | 1022            |
| 35 - 39                              | 265052   | 139153        | 125899          | 11351           | 6440            | 124162          | 109476          | 1318           | 5966            | 2002                 | 3264            | 320               | 753             |
| 40 - 44                              | 316690   | 175254        | 141436          | 10484           | 5498            | 159025          | 118087          | 2532           | 13152           | 2789                 | 3834            | 424               | 865             |
| 45 - 49                              | 251397   | 132628        | 118769          | 7078            | 4147            | 119919          | 91574           | 2848           | 19081           | 2484                 | 3261            | 299               | 706             |
| 50 - 54                              | 228408   | 113896        | 114512          | 5154            | 3766            | 102406          | 74982           | 4038           | 31750           | 2010                 | 3161            | 288               | 847             |
| 55 - 59                              | 167757   | 84210         | 83547           | 3434            | 2764            | 74992           | 44832           | 4041           | 33219           | 1563                 | 2171            | 180               | 561             |
| 60 - 64                              | 138724   | 57284         | 81440           | 2284            | 2811            | 49734           | 29068           | 4134           | 47267           | 1006                 | 1723            | 126               | 571             |
| 65 +                                 | 210814   | 83492         | 127322          | 3700            | 4490            | 65573           | 21388           | 12746          | 98752           | 1170                 | 1741            | 303               | 951             |
| Meçhul<br>Unknown                    | 7479   | 4016          | 3463            | 1748            | 850             | 1955            | 1865            | 91             | 527             | 33                   | 47              | 189               | 174             |
|                                      | 10.000 den az nüfuslu yerler — Localities having less than 10,000 inhabitants                      |               |                 |                 |                 |                 |                 |                |                 |                      |                 |                   |                 |
| Toplam<br>Total                      | 10850588   | 5193081       | 5657507         | 1224429         | 707634          | 3782870         | 4134799         | 125926         | 718081          | 27959                | 41349           | 31897             | 55644           |
| 15 - 19                              | 1795531  | 933498        | 862033          | 725729          | 484549          | 196395          | 362518          | 850            | 2537            | 1165                 | 2828            | 9359              | 9601            |
| 20 - 24                              | 1595472  | 672443        | 872578          | 300517          | 95435           | 411279          | 757436          | 2662           | 6494            | 3332                 | 5391            | 5204              | 7822            |
| 25 - 29                              | 1094197  | 531660        | 796115          | 93586           | 42299           | 566931          | 732780          | 3696           | 9155            | 4417                 | 4557            | 3813              | 7324            |
| 30 - 34                              | 1468558  | 722894        | 562537          | 30091           | 24623           | 491213          | 514151          | 4383           | 15663           | 3179                 | 3155            | 2794              | 4945            |
| 35 - 39                              | 778596   | 379480        | 399118          | 15586           | 7601            | 355200          | 365538          | 4731           | 20072           | 2299                 | 2476            | 1664              | 3429            |
| 40 - 44                              | 969602   | 490477        | 479125          | 16912           | 8886            | 458420          | 418492          | 9856           | 43897           | 3523                 | 3700            | 1766              | 4150            |
| 45 - 49                              | 745193   | 391565        | 353628          | 12417           | 6308            | 363120          | 293571          | 11904          | 47160           | 2841                 | 3476            | 1283              | 3113            |
| 50 - 54                              | 803539   | 390681        | 412858          | 9721            | 8844            | 358755          | 301445          | 18123          | 93830           | 2658                 | 4802            | 1424              | 3937            |
| 55 - 59                              | 467262   | 242509        | 224753          | 4608            | 4934            | 221351          | 146587          | 13970          | 68067           | 1823                 | 3095            | 757               | 2070            |
| 60 - 64                              | 490621   | 185389        | 305232          | 3939            | 8664            | 163700          | 133818          | 15848          | 155517          | 1194                 | 4132            | 708               | 3101            |
| 65 +                                 | 611594   | 237212        | 374382          | 6183            | 11893           | 188974          | 100947          | 39566          | 253838          | 1466                 | 3611            | 1023              | 4093            |
| Meçhul<br>Unknown                    | 30423  | 15273         | 15150           | 5140            | 3598            | 7532            | 7516            | 437            | 1851            | 62                   | 126             | 2102              | 2059            |

27 — VİLAYETLER VE MEDENİ HAL İTİBARİLE 15 VE DAHA YUKARI YAŞLARDAKİ NÜFUS  
POPULATION 15 YEARS OLD AND OVER BY PROVINCES AND BY MARITAL STATUS

## a) TÜRKİYE TOPLAMI — NATIONAL TOTAL

| (Vilâyetler)<br>(Provinces) | Medeni hal itibarıyla 15 ve daha yukarı yaşlardaki nüfus<br>Population 15 + years old and over by marital status |               |                 |                 |                 |                 |                 |                |                 |                      |                 |                   |                 |  |
|-----------------------------|--|---------------|-----------------|-----------------|-----------------|-----------------|-----------------|----------------|-----------------|----------------------|-----------------|-------------------|-----------------|--|
|                             | Toplam - Total   |               |                 | Bekâr<br>Single |                 | Evli<br>Married |                 | Dul<br>Widowed |                 | Boşanmış<br>Divorced |                 | Meçhul<br>Unknown |                 |  |
|                             | Toplam<br>Total  | Erkek<br>Male | Kadın<br>Female | Erkek<br>Male   | Kadın<br>Female | Erkek<br>Male   | Kadın<br>Female | Erkek<br>Male  | Kadın<br>Female | Erkek<br>Male        | Kadın<br>Female | Erkek<br>Male     | Kadın<br>Female |  |
| Toplam - Total              | 14589543   | 7282983       | 7306560         | 1935755         | 989203          | 5063936         | 5203303         | 161174         | 975926          | 48113                | 72102           | 39005             | 66026           |  |
| Adıyaman .....              | 116993   | 57201         | 59792           | 14048           | 7127            | 61207           | 43718           | 1119           | 7465            | 185                  | 363             | 642               | 1119            |  |
| A. Karahisar ..             | 239337   | 114139        | 125198          | 24139           | 12519           | 85981           | 92042           | 2573           | 17116           | 559                  | 940             | 887               | 1581            |  |
| Ağrı .....                  | 97982  | 52415         | 45567           | 14524           | 5989            | 36665           | 34383           | 827            | 4674            | 104                  | 131             | 295               | 390             |  |
| Amasya .....                | 136838   | 68922         | 67916           | 14877           | 9419            | 51331           | 49259           | 1518           | 8182            | 304                  | 412             | 292               | 644             |  |
| Ankara .....                | 712270   | 392027        | 320243          | 125496          | 44131           | 256442          | 230790          | 5943           | 38984           | 2390                 | 3947            | 1751              | 2391            |  |
| Antalya .....               | 207548   | 98347         | 109201          | 25537           | 16927           | 7176            | 74525           | 1585           | 15606           | 513                  | 1048            | 536               | 1095            |  |
| Aydın .....                 | 267659   | 131982        | 135677          | 37791           | 21888           | 89997           | 89211           | 2238           | 21479           | 1245                 | 1909            | 711               | 1190            |  |
| Bahkesir .....              | 393222   | 199624        | 193598          | 51516           | 25545           | 139863          | 136826          | 5583           | 27956           | 1712                 | 1663            | 950               | 1608            |  |
| Bilecik .....               | 89593  | 42454         | 47139           | 8211            | 4143            | 32278           | 34753           | 1419           | 7440            | 335                  | 378             | 211               | 425             |  |
| Bingöl .....                | 61638  | 31815         | 29823           | 7931            | 3384            | 22941           | 22781           | 713            | 3316            | 96                   | 175             | 134               | 167             |  |
| Bitlis .....                | 58834  | 30476         | 28358           | 7836            | 3162            | 21713           | 21469           | 691            | 3400            | 57                   | 71              | 179               | 251             |  |
| Bolu .....                  | 194132   | 89159         | 104973          | 18260           | 12426           | 67272           | 76459           | 2560           | 14328           | 760                  | 1077            | 307               | 683             |  |
| Burdur .....                | 94308  | 45434         | 48874           | 9545            | 5068            | 34474           | 34904           | 821            | 7604            | 356                  | 752             | 238               | 546             |  |
| Ersus .....                 | 388737   | 190226        | 198511          | 45374           | 26039           | 136355          | 138031          | 5670           | 30816           | 2065                 | 2465            | 762               | 1220            |  |
| Çanakkale .....             | 204768   | 107679        | 97089           | 28029           | 11966           | 75717           | 69954           | 2582           | 13546           | 900                  | 865             | 451               | 758             |  |
| Çankırı .....               | 134774   | 61433         | 73341           | 12122           | 6029            | 46754           | 57041           | 1977           | 8809            | 339                  | 726             | 241               | 736             |  |
| Çoruh .....                 | 106109   | 50179         | 55930           | 12446           | 8406            | 36033           | 39351           | 1417           | 7505            | 141                  | 275             | 142               | 393             |  |
| Çorum .....                 | 236909   | 110558        | 126351          | 22564           | 14528           | 83821           | 95141           | 2941           | 14653           | 507                  | 794             | 725               | 1235            |  |
| Denizli .....               | 221410   | 103885        | 117525          | 22781           | 12789           | 77784           | 79826           | 2144           | 20568           | 737                  | 2221            | 439               | 2121            |  |
| Diyarbakır .....            | 193612   | 96205         | 97407           | 25024           | 11762           | 68602           | 71566           | 1857           | 12861           | 263                  | 524             | 459               | 694             |  |
| Edirne .....                | 158338   | 81207         | 77131           | 20356           | 11285           | 57375           | 54594           | 2433           | 10112           | 771                  | 552             | 272               | 588             |  |
| Elâzığ .....                | 140316   | 69442         | 70874           | 18412           | 10346           | 48625           | 50688           | 1729           | 8825            | 249                  | 447             | 427               | 568             |  |
| Erzincan .....              | 121421   | 56216         | 65205           | 12412           | 8338            | 42063           | 47073           | 1227           | 8786            | 211                  | 497             | 303               | 508             |  |
| Erzurum .....               | 314777   | 172670        | 142107          | 54571           | 13119           | 113665          | 110617          | 3149           | 16455           | 300                  | 481             | 985               | 1435            |  |
| Eskişehir .....             | 203930   | 104086        | 99844           | 27978           | 14149           | 72603           | 70517           | 2267           | 13511           | 696                  | 872             | 542               | 795             |  |
| Gaziantep .....             | 217250   | 108593        | 108657          | 18639           | 15535           | 86633           | 77903           | 2220           | 13478           | 513                  | 753             | 588               | 988             |  |
| Giresun .....               | 196967   | 86411         | 110556          | 21042           | 25049           | 62708           | 60074           | 1511           | 15026           | 396                  | 1051            | 754               | 1356            |  |
| Gümüşhane .....             | 118850   | 51403         | 67447           | 12625           | 10423           | 37236           | 48302           | 1124           | 7768            | 94                   | 338             | 324               | 616             |  |
| Hakkâri .....               | 29668  | 15546         | 14122           | 3887            | 1483            | 11012           | 10916           | 585            | 1627            | 26                   | 43              | 36                | 53              |  |
| Hatay .....                 | 211377   | 111402        | 99975           | 34387           | 16921           | 74137           | 70606           | 1994           | 11143           | 443                  | 703             | 441               | 602             |  |

27 — VİLAYETLER VE MEDENİ HAL İTİBARİLE 15 VE DAHA YUKARI YAŞLARDAKİ NÜFUS  
POPULATION 15 YEARS OLD AND OVER BY PROVINCES AND BY MARITAL STATUS

## a) TÜRKİYE TOPLAMI -- NATIONAL TOTAL

| (Vilâyetler)<br>(Provinces) | Medenî hal itibarile 15 ve daha yukarı yaşlardakî Nüfus<br>Population 15 + years old and over by marital status |               |                 |                 |                 |                 |                 |                |                 |                      |                 |                   |                 |
|-----------------------------|---|---------------|-----------------|-----------------|-----------------|-----------------|-----------------|----------------|-----------------|----------------------|-----------------|-------------------|-----------------|
|                             | Toplam - Total  |               |                 | Bekâr<br>Single |                 | Evli<br>Married |                 | Dul<br>Widowed |                 | Boşanmış<br>Divorced |                 | Meçhul<br>Unknown |                 |
|                             | Toplam<br>Total   | Erkek<br>Male | Kadın<br>Female | Erkek<br>Male   | Kadın<br>Female | Erkek<br>Male   | Kadın<br>Female | Erkek<br>Male  | Kadın<br>Female | Erkek<br>Male        | Kadın<br>Female | Erkek<br>Male     | Kadın<br>Female |
| İçel .....                  | 216323  | 107681        | 108642          | 31209           | 8922            | 73119           | 83306           | 2162           | 14485           | 832                  | 1254            | 359               | 635             |
| İsparta .....               | 129470  | 61971         | 67499           | 13401           | 6845            | 46741           | 48670           | 1180           | 10625           | 395                  | 821             | 254               | 538             |
| İstanbul .....              | 1145218   | 653172        | 492046          | 243803          | 96265           | 386663          | 295849          | 12440          | 83661           | 8053                 | 12884           | 2213              | 3387            |
| İzmir .....                 | 609964  | 316678        | 293286          | 107960          | 37793           | 195599          | 211555          | 7380           | 36620           | 4480                 | 5283            | 1259              | 2035            |
| Kayseri .....               | 271617  | 145676        | 125941          | 41580           | 16426           | 100160          | 95146           | 2594           | 12843           | 328                  | 438             | 1014              | 1038            |
| Kastamonu .....             | 248893  | 109169        | 139724          | 18923           | 14854           | 85798           | 102820          | 3076           | 19254           | 683                  | 1351            | 689               | 1445            |
| Kayseri .....               | 240963  | 115412        | 125551          | 28210           | 6135            | 83599           | 101391          | 2342           | 16006           | 462                  | 724             | 799               | 1295            |
| Kırklareli .....            | 141434  | 75200         | 66234           | 21309           | 8866            | 50755           | 48291           | 2230           | 8303            | 672                  | 391             | 234               | 383             |
| Kocaeli .....               | 164065  | 90883         | 73182           | 28721           | 11043           | 58307           | 51479           | 2208           | 9330            | 630                  | 564             | 517               | 766             |
| Konya .....                 | 494475  | 239499        | 254976          | 56947           | 24084           | 175210          | 192156          | 4537           | 33633           | 1122                 | 2140            | 1683              | 2963            |
| Kütahya .....               | 211307  | 104675        | 106632          | 21668           | 9237            | 78899           | 79095           | 2852           | 16195           | 668                  | 936             | 588               | 1169            |
| Malatya .....               | 195980  | 96391         | 100589          | 24080           | 13162           | 68113           | 72339           | 2267           | 13505           | 350                  | 772             | 581               | 871             |
| Manisa .....                | 358921  | 179744        | 179177          | 46527           | 24986           | 124892          | 123734          | 5231           | 27262           | 2246                 | 2038            | 848               | 1157            |
| Maras .....                 | 182458  | 90023         | 92435           | 22103           | 10731           | 65278           | 69713           | 1601           | 10374           | 353                  | 590             | 682               | 1027            |
| Mardin .....                | 168681  | 81145         | 87536           | 21262           | 10432           | 57362           | 64310           | 1802           | 11507           | 181                  | 381             | 538               | 906             |
| Muğla .....                 | 165358  | 78037         | 87321           | 20362           | 12916           | 55307           | 57985           | 1432           | 14428           | 718                  | 1390            | 218               | 802             |
| Muş .....                   | 72138   | 36858         | 35280           | 8043            | 3490            | 27808           | 27802           | 751            | 3653            | 95                   | 71              | 161               | 264             |
| Nevşehir .....              | 137402  | 64044         | 73358           | 13838           | 8080            | 48096           | 54744           | 1510           | 9333            | 241                  | 570             | 359               | 631             |
| Niğde .....                 | 158036  | 74926         | 83110           | 16926           | 11223           | 55253           | 61881           | 1764           | 8479            | 378                  | 566             | 611               | 961             |
| Ordu .....                  | 230581  | 105514        | 125067          | 27180           | 21033           | 75293           | 86352           | 1452           | 14856           | 445                  | 883             | 1144              | 1963            |
| Rize .....                  | 125784  | 47933         | 77851           | 12203           | 15175           | 34324           | 48069           | 974            | 12908           | 205                  | 989             | 227               | 710             |
| Sakarya .....               | 178478  | 89454         | 89024           | 22864           | 12216           | 63248           | 63800           | 2186           | 11398           | 772                  | 813             | 384               | 797             |
| Samsun .....                | 319259  | 155079        | 164180          | 39830           | 20802           | 109917          | 119424          | 3387           | 21431           | 786                  | 1155            | 1159              | 1368            |
| Seyhan .....                | 348697  | 178928        | 169769          | 41309           | 37439           | 131806          | 109755          | 3643           | 19789           | 1495                 | 1831            | 675               | 955             |
| Sırt .....                  | 105699  | 53714         | 51985           | 12570           | 4193            | 39439           | 40029           | 1304           | 7096            | 101                  | 162             | 300               | 505             |
| Sinop .....                 | 141792  | 63913         | 77879           | 13289           | 10864           | 48602           | 56561           | 1437           | 9319            | 282                  | 483             | 323               | 652             |
| Sivas .....                 | 329542  | 152812        | 176930          | 34930           | 22654           | 111848          | 131046          | 4325           | 20357           | 473                  | 935             | 1036              | 1888            |
| Tekirdağ .....              | 158781  | 81554         | 77227           | 21450           | 11718           | 56205           | 54621           | 2743           | 9929            | 685                  | 376             | 471               | 583             |
| Tokat .....                 | 224937  | 107088        | 117849          | 25277           | 14886           | 77871           | 86458           | 2828           | 14809           | 371                  | 563             | 741               | 1131            |
| Trabzon .....               | 268196  | 115645        | 152551          | 29790           | 27650           | 82755           | 101254          | 1951           | 20654           | 387                  | 1411            | 762               | 1582            |
| Tunceli .....               | 67132   | 33016         | 34116           | 8121            | 4135            | 23608           | 25461           | 974            | 4052            | 107                  | 173             | 206               | 295             |
| Urfa .....                  | 194116  | 94443         | 99673           | 25674           | 14721           | 65885           | 70208           | 1880           | 12957           | 253                  | 536             | 751               | 1251            |
| Uşak .....                  | 98751   | 47208         | 51543           | 10121           | 6541            | 35096           | 36941           | 1434           | 7185            | 292                  | 473             | 265               | 403             |
| Van .....                   | 93544   | 48459         | 45085           | 13136           | 5563            | 34034           | 34293           | 915            | 4645            | 80                   | 155             | 294               | 429             |
| Yozgat .....                | 220349  | 105114        | 115235          | 23570           | 15036           | 77638           | 85269           | 2615           | 12970           | 416                  | 565             | 875               | 1395            |
| Zonguldak .....             | 301635  | 151989        | 149646          | 35209           | 18250           | 111845          | 110193          | 3345           | 19031           | 829                  | 932             | 761               | 1240            |

27 — VİLİYETLER VE MEDENİ HAL İTİBARI İLE 15 VE DAHA YUKARI YAŞLARDAKİ NÜFUS  
POPULATION 15 YEARS OLD AND OVER BY PROVINCES AND BY MARITAL STATUSb) 10000 VE DAHA FAZLA NÜFUSLU YERLER  
LOCALITIES HAVING 10000 AND OVER INHABITANTS

| Vilâyetler<br>Provinces | Medenî hal itibarı ile 15 ve daha yukarı yaşlardaki Nüfus<br>Population 15 + years old and over by marital status |               |                 |                 |                 |                 |                 |                |                 |                      |                 |                   |                 |  |
|-------------------------|---|---------------|-----------------|-----------------|-----------------|-----------------|-----------------|----------------|-----------------|----------------------|-----------------|-------------------|-----------------|--|
|                         | Toplam - Total  |               |                 | Bekâr<br>Single |                 | Evli<br>Married |                 | Dul<br>Widowed |                 | Boşanmış<br>Divorced |                 | Meçhul<br>Unknown |                 |  |
|                         | Toplam<br>Total   | Erkek<br>Male | Kadın<br>Female | Erkek<br>Male   | Kadın<br>Female | Erkek<br>Male   | Kadın<br>Female | Erkek<br>Male  | Kadın<br>Female | Erkek<br>Male        | Kadın<br>Female | Erkek<br>Male     | Kadın<br>Female |  |
| Toplam - Total          | 3738955   | 2089902       | 1649053         | 711326          | 281569          | 1316066         | 1068504         | 35248          | 257845          | 20154                | 30753           | 7108              | 10382           |  |
| Adıyaman .....          | 15070   | 7413          | 7657            | 2036            | 916             | 5201            | 5499            | 97             | 1062            | 21                   | 64              | 58                | 116             |  |
| A. Karahisar ..         | 27523   | 13999         | 13524           | 4171            | 1659            | 9475            | 9267            | 198            | 2392            | 75                   | 127             | 80                | 79              |  |
| Ağrı .....              | 12111   | 9202          | 2909            | 3414            | 466             | 5658            | 2099            | 62             | 314             | 46                   | 8               | 22                | 22              |  |
| Amasya .....            | 25629   | 14213         | 11426           | 5086            | 2234            | 3771            | 7234            | 245            | 1776            | 64                   | 85              | 47                | 97              |  |
| Ankara .....            | 240864  | 209662        | 131202          | 76357           | 22134           | 129010          | 88722           | 2142           | 16808           | 1565                 | 2827            | 587               | 711             |  |
| Antalya .....           | 23143   | 11475         | 11668           | 3399            | 2053            | 7739            | 7578            | 181            | 1807            | 107                  | 135             | 49                | 95              |  |
| Aydın .....             | 53958   | 27846         | 26112           | 8640            | 3895            | 18131           | 17231           | 542            | 4266            | 443                  | 570             | 90                | 150             |  |
| Balıkesir .....         | 83039   | 48151         | 34888           | 16767           | 5467            | 29908           | 22992           | 877            | 5728            | 444                  | 495             | 155               | 206             |  |
| Eiilecik .....          | 4297  | 2310          | 1987            | 667             | 274             | 1566            | 1339            | 47             | 342             | 23                   | 25              | 7                 | 7               |  |
| Bingöl .....            | 5038  | 4263          | 775             | 1564            | 90              | 2625            | 592             | 34             | 82              | 15                   | 9               | 25                | 2               |  |
| Bitlis .....            | 9102  | 5558          | 3544            | 2004            | 534             | 3445            | 2419            | 70             | 557             | 13                   | 9               | 26                | 25              |  |
| Bolu .....              | 17241   | 9252          | 7989            | 2782            | 1488            | 6215            | 4993            | 153            | 1320            | 86                   | 142             | 16                | 46              |  |
| Burdur .....            | 13411   | 7183          | 6228            | 1857            | 646             | 5120            | 4173            | 96             | 1221            | 93                   | 141             | 17                | 47              |  |
| Bursa .....             | 128131  | 63230         | 64901           | 17393           | 10101           | 43195           | 42352           | 1639           | 10939           | 839                  | 1178            | 164               | 331             |  |
| Çanakkale .....         | 21620   | 14554         | 7066            | 5809            | 1020            | 8364            | 4688            | 194            | 1169            | 128                  | 119             | 59                | 70              |  |
| Çankırı .....           | 12587   | 7503          | 5084            | 2531            | 600             | 4847            | 3543            | 83             | 838             | 27                   | 86              | 15                | 17              |  |
| Çoruh .....             | 4078  | 2536          | 1542            | 1092            | 332             | 1409            | 965             | 23             | 200             | 7                    | 5               | 5                 | 10              |  |
| Çorum .....             | 24059   | 11373         | 12686           | 2888            | 1815            | 8123            | 8504            | 227            | 2086            | 89                   | 177             | 46                | 104             |  |
| Denizli .....           | 26570   | 13926         | 12644           | 4287            | 1427            | 9290            | 8614            | 203            | 2368            | 115                  | 189             | 26                | 46              |  |
| Diyarbakır ..           | 39877   | 23337         | 16540           | 8300            | 2495            | 14581           | 11314           | 308            | 2464            | 92                   | 180             | 56                | 87              |  |
| Edirne .....            | 40134   | 21722         | 18412           | 6965            | 2756            | 13975           | 12207           | 487            | 2979            | 225                  | 255             | 70                | 215             |  |
| Elâzığ .....            | 28219   | 16405         | 11814           | 5681            | 2114            | 10364           | 7978            | 245            | 1549            | 71                   | 130             | 44                | 43              |  |
| Erzincan .....          | 14809   | 9086          | 5723            | 3071            | 852             | 5879            | 4012            | 91             | 800             | 27                   | 41              | 18                | 18              |  |
| Erzurum .....           | 54629   | 35340         | 19289           | 13453           | 3754            | 21402           | 12669           | 294            | 2591            | 81                   | 172             | 110               | 103             |  |
| Eskişehir .....         | 82242   | 44454         | 37788           | 13876           | 5807            | 29374           | 25920           | 742            | 5320            | 305                  | 486             | 157               | 255             |  |
| Gaziantep .....         | 86037   | 44125         | 41912           | 12806           | 6061            | 30171           | 29471           | 721            | 5630            | 224                  | 390             | 203               | 360             |  |
| Giresun .....           | 10398   | 5432          | 4966            | 1817            | 982             | 3485            | 3018            | 83             | 856             | 36                   | 84              | 11                | 26              |  |
| Gümüşhane ..            | 11690   | 6919          | 4771            | 2709            | 970             | 4110            | 3038            | 65             | 704             | 15                   | 31              | 20                | 28              |  |
| Hakkâri .....           | 1868  | 1131          | 737             | 424             | 107             | 683             | 522             | 20             | 104             | 4                    | 2               | —                 | 2               |  |
| Hatay .....             | 61472   | 36228         | 25244           | 13488           | 4745            | 21964           | 17027           | 492            | 3043            | 173                  | 277             | 111               | 152             |  |

27 — VİLÂYETLER VE MEDENİ HAL İTİBARİLE 15 VE DAHA YUKARI YAŞLARDAKİ NÜFUS  
POPULATION 15 YEARS OLD AND OVER BY PROVINCES AND BY MARITAL STATUSb) 10 000 VE DAHA FAZLA NÜFUSLU YERLER  
LOCALITIES HAVING 10 000 AND OVER INHABITANTS

| (Provinces)<br>(Vilâyetler) | Medeni hal itibarıyla 15 ve daha yukarı yaşlardaki Nüfus<br>Population 15 years old and over by marital status |               |                 |                 |                 |                 |                 |                |                 |                      |                 |               |                   |               |                 |
|-----------------------------|--|---------------|-----------------|-----------------|-----------------|-----------------|-----------------|----------------|-----------------|----------------------|-----------------|---------------|-------------------|---------------|-----------------|
|                             | Toplam - Total   |               |                 | Bekâr<br>Single |                 | Evli<br>Married |                 | Dul<br>Widowed |                 | Boşanmış<br>Divorced |                 |               | Meçhul<br>Unknown |               |                 |
|                             | Toplam<br>Total  | Erkek<br>Male | Kadın<br>Female | Erkek<br>Male   | Kadın<br>Female | Erkek<br>Male   | Kadın<br>Female | Erkek<br>Male  | Kadın<br>Female | Erkek<br>Male        | Kadın<br>Female | Erkek<br>Male | Kadın<br>Female   | Erkek<br>Male | Kadın<br>Female |
| İçel .....                  | 55981  | 30075         | 25906           | 10893           | 5062            | 18112           | 16646           | 660            | 3707            | 330                  | 403             | 80            | 83                |               |                 |
| İsparta .....               | 17022  | 9305          | 7717            | 2897            | 893             | 6187            | 5190            | 114            | 1443            | 67                   | 152             | 40            | 39                |               |                 |
| İstanbul .....              | 962784   | 539487        | 423297          | 201679          | 85099           | 318618          | 249083          | 10206          | 74017           | 7189                 | 12243           | 1795          | 2655              |               |                 |
| İzmir .....                 | 307347   | 161928        | 145419          | 54023           | 25299           | 101028          | 91346           | 3685           | 24282           | 2675                 | 3637            | 517           | 835               |               |                 |
| Kars .....                  | 35420  | 26914         | 8506            | 10753           | 1425            | 15662           | 6120            | 192            | 838             | 72                   | 54              | 235           | 69                |               |                 |
| Kastamonu .....             | 19935  | 9586          | 10349           | 2220            | 1236            | 7008            | 6889            | 191            | 1963            | 126                  | 206             | 41            | 53                |               |                 |
| Kayseri .....               | 59662  | 31604         | 28058           | 9041            | 3259            | 21938           | 19974           | 394            | 4446            | 133                  | 240             | 98            | 139               |               |                 |
| Kırklareli .....            | 34017  | 21331         | 12686           | 8145            | 2125            | 12643           | 8586            | 313            | 1763            | 183                  | 132             | 47            | 80                |               |                 |
| Kocaeli .....               | 49334  | 31682         | 17652           | 12197           | 2424            | 18729           | 12568           | 409            | 2280            | 260                  | 245             | 87            | 115               |               |                 |
| Konya .....                 | 95479  | 50278         | 45201           | 14989           | 6659            | 34118           | 31058           | 691            | 6655            | 317                  | 533             | 163           | 293               |               |                 |
| Kütahya .....               | 20048  | 12415         | 7633            | 4379            | 736             | 7706            | 5263            | 194            | 1502            | 115                  | 101             | 27            | 31                |               |                 |
| Malatya .....               | 40529  | 22275         | 18254           | 6608            | 2788            | 15196           | 12789           | 337            | 2405            | 74                   | 153             | 60            | 119               |               |                 |
| Manisa .....                | 97351  | 50775         | 46576           | 15269           | 7095            | 35303           | 30486           | 1258           | 7986            | 771                  | 733             | 176           | 276               |               |                 |
| Maraş .....                 | 25490  | 13846         | 11644           | 4530            | 1736            | 8996            | 8346            | 201            | 1382            | 65                   | 115             | 54            | 65                |               |                 |
| Mardin .....                | 14013  | 7344          | 6669            | 2615            | 1128            | 4581            | 4394            | 101            | 1048            | 19                   | 48              | 28            | 50                |               |                 |
| Muğla .....                 | 15690  | 7482          | 8228            | 2055            | 1197            | 5129            | 5076            | 143            | 1662            | 117                  | 266             | 18            | 27                |               |                 |
| Muş .....                   | 7341   | 5276          | 2065            | 1687            | 298             | 3448            | 1471            | 83             | 273             | 20                   | 8               | 38            | 15                |               |                 |
| Nevşehir .....              | 20278  | 9576          | 10702           | 2506            | 1385            | 6830            | 7401            | 171            | 1797            | 50                   | 91              | 19            | 28                |               |                 |
| Niğde .....                 | 25170  | 12771         | 12399           | 3332            | 1725            | 9035            | 8567            | 209            | 1854            | 78                   | 129             | 57            | 174               |               |                 |
| Ordu .....                  | 9735   | 5040          | 4695            | 1716            | 1020            | 3220            | 2922            | 64             | 682             | 16                   | 43              | 14            | 28                |               |                 |
| Rize .....                  | 11057  | 5284          | 5773            | 1821            | 1109            | 3357            | 3287            | 64             | 1176            | 30                   | 59              | 12            | 42                |               |                 |
| Sakarya .....               | 36814  | 19318         | 17496           | 5775            | 2576            | 12930           | 11996           | 412            | 2621            | 159                  | 215             | 42            | 89                |               |                 |
| Samsun .....                | 59094  | 30157         | 28937           | 8954            | 5836            | 20336           | 18416           | 524            | 4047            | 228                  | 412             | 115           | 226               |               |                 |
| Seyhan .....                | 135255   | 71997         | 63258           | 23253           | 11249           | 46144           | 42727           | 1511           | 8054            | 778                  | 943             | 211           | 285               |               |                 |
| Siirt .....                 | 13400  | 8638          | 4762            | 3291            | 587             | 5259            | 3353            | 54             | 770             | 14                   | 23              | 20            | 29                |               |                 |
| Sinop .....                 | 5291   | 3273          | 2018            | 1145            | 342             | 2054            | 1306            | 33             | 336             | 19                   | 26              | 22            | 8                 |               |                 |
| Sivas .....                 | 42180  | 22498         | 19682           | 6820            | 3062            | 15157           | 13488           | 390            | 2834            | 76                   | 172             | 55            | 125               |               |                 |
| Tekirdağ .....              | 24439  | 14204         | 10235           | 4957            | 1680            | 8820            | 6762            | 268            | 1640            | 114                  | 96              | 45            | 57                |               |                 |
| Tokat .....                 | 40375  | 20973         | 19402           | 5188            | 2918            | 15088           | 13104           | 475            | 3079            | 122                  | 167             | 100           | 134               |               |                 |
| Trabzon .....               | 28648  | 16039         | 12609           | 5688            | 2666            | 10094           | 7814            | 166            | 1959            | 45                   | 111             | 46            | 59                |               |                 |
| Tunceli .....               | 1451   | 897           | 554             | 361             | 83              | 516             | 410             | 12             | 47              | 2                    | 7               | 6             | 7                 |               |                 |
| Urfa .....                  | 46781  | 22622         | 24159           | 6820            | 3847            | 15264           | 16253           | 317            | 3652            | 77                   | 159             | 144           | 248               |               |                 |
| Uşak .....                  | 15025  | 7451          | 7574            | 1931            | 1088            | 5248            | 5137            | 158            | 1205            | 64                   | 102             | 50            | 42                |               |                 |
| Van .....                   | 10679  | 6267          | 4312            | 2441            | 863             | 3800            | 2771            | 88             | 604             | 15                   | 30              | 23            | 44                |               |                 |
| Yozgat .....                | 9644   | 5297          | 4347            | 1762            | 747             | 3427            | 2946            | 58             | 593             | 37                   | 29              | 13            | 32                |               |                 |
| Zonguldak .....             | 67340  | 48089         | 19251           | 14151           | 2512            | 32943           | 14450           | 435            | 1928            | 244                  | 230             | 316           | 131               |               |                 |

27 — VİLAYETLER VE MEDENİ HAL İTİBARI İLE 15 VE DAHA YUKARI YAŞLARDAKİ NÜFUS  
POPULATION 15 YEARS OLD AND OVER BY PROVINCES AND BY MARITAL STATUSc) 10 000 DEN AZ NÜFUSLU YERLER  
LOCALITIES HAVING LESS THAN 10 000 INHABITANTS

| Vilâyetler<br>Provinces | Medeni hal itibarı ile 15 ve daha yukarı yaşlardaki Nüfus<br>Population 15 years old and over by marital status |               |                 |                 |                 |               |                 |               |                 |                |                 |               |                      |               |                   |  |
|-------------------------|---|---------------|-----------------|-----------------|-----------------|---------------|-----------------|---------------|-----------------|----------------|-----------------|---------------|----------------------|---------------|-------------------|--|
|                         | Toplam - Total  |               |                 | Bekâr<br>Single |                 |               | Evlî<br>Married |               |                 | Dul<br>Widowed |                 |               | Boşanmış<br>Divorced |               | Meçhul<br>Unknown |  |
|                         | Toplam<br>Total   | Erkek<br>Male | Kadın<br>Female | Erkek<br>Male   | Kadın<br>Female | Erkek<br>Male | Kadın<br>Female | Erkek<br>Male | Kadın<br>Female | Erkek<br>Male  | Kadın<br>Female | Erkek<br>Male | Kadın<br>Female      | Erkek<br>Male | Kadın<br>Female   |  |
| Toplam - Total          | 10850588  | 5193081       | 5657507         | 1224429         | 707634          | 3782870       | 4154799         | 125926        | 718981          | 27959          | 41349           | 31897         | 55644                |               |                   |  |
| Adıyaman .....          | 101923  | 49788         | 52135           | 12012           | 6211            | 36006         | 38219           | 1022          | 6403            | 164            | 299             | 584           | 1003                 |               |                   |  |
| A. Karahisar ..         | 211814  | 100140        | 111674          | 19968           | 11860           | 76506         | 82775           | 2375          | 14724           | 484            | 813             | 807           | 1502                 |               |                   |  |
| Ağrı .....              | 85871   | 43213         | 42658           | 11110           | 5523            | 31007         | 32284           | 765           | 4360            | 58             | 123             | 273           | 368                  |               |                   |  |
| Amasya .....            | 111199  | 54709         | 56490           | 9791            | 7185            | 43160         | 42025           | 1273          | 6408            | 240            | 327             | 245           | 547                  |               |                   |  |
| Ankara .....            | 371406  | 182365        | 189041          | 49139           | 21997           | 127432        | 142068          | 3805          | 22176           | 825            | 1120            | 1164          | 1680                 |               |                   |  |
| Antalya .....           | 184405  | 86872         | 97533           | 22138           | 14874           | 62437         | 66947           | 1404          | 13799           | 406            | 913             | 487           | 1000                 |               |                   |  |
| Aydın .....             | 213701  | 104136        | 109565          | 29151           | 17993           | 71866         | 71980           | 1696          | 17213           | 802            | 1339            | 621           | 1040                 |               |                   |  |
| Balıkesir .....         | 310183  | 151473        | 158710          | 34749           | 20078           | 109955        | 113834          | 4706          | 22228           | 1268           | 1168            | 795           | 1402                 |               |                   |  |
| Bilecik .....           | 85296   | 40144         | 45152           | 7544            | 3869            | 30712         | 33414           | 1372          | 7098            | 312            | 353             | 204           | 418                  |               |                   |  |
| Bingöl .....            | 56600   | 27552         | 29048           | 6367            | 3294            | 20316         | 22189           | 679           | 3234            | 81             | 166             | 109           | 165                  |               |                   |  |
| Bitlis .....            | 49732   | 24918         | 24814           | 5832            | 2628            | 18268         | 19060           | 621           | 2848            | 44             | 62              | 153           | 226                  |               |                   |  |
| Bolu .....              | 176891  | 79907         | 96984           | 15478           | 10938           | 61057         | 71466           | 2407          | 13008           | 674            | 935             | 291           | 637                  |               |                   |  |
| Burdur .....            | 80897   | 38251         | 42646           | 7688            | 4422            | 29354         | 30731           | 725           | 6383            | 263            | 611             | 221           | 499                  |               |                   |  |
| Eursa .....             | 260606  | 126996        | 133610          | 27981           | 15938           | 93160         | 95679           | 4031          | 19877           | 1226           | 1227            | 598           | 889                  |               |                   |  |
| Çanakkale .....         | 183148  | 93125         | 90023           | 22220           | 10946           | 67353         | 65266           | 2388          | 12377           | 772            | 746             | 392           | 688                  |               |                   |  |
| Çankırı .....           | 122187  | 53930         | 68257           | 9591            | 5429            | 41907         | 52498           | 1894          | 7971            | 312            | 640             | 226           | 719                  |               |                   |  |
| Çoruh .....             | 102031  | 47643         | 54388           | 11354           | 8074            | 34624         | 38356           | 1394          | 7305            | 134            | 270             | 137           | 383                  |               |                   |  |
| Çorum .....             | 212850  | 99185         | 113665          | 19676           | 12713           | 75698         | 86637           | 2714          | 12567           | 418            | 617             | 679           | 1131                 |               |                   |  |
| Denizli .....           | 194840  | 89959         | 104881          | 18494           | 11362           | 68494         | 71212           | 1936          | 18206           | 622            | 2032            | 413           | 2075                 |               |                   |  |
| Diyarbakır .....        | 153735  | 72868         | 80867           | 16724           | 9267            | 54021         | 60252           | 1549          | 10397           | 171            | 344             | 403           | 607                  |               |                   |  |
| Edirne .....            | 118204  | 59485         | 58719           | 13391           | 8529            | 43400         | 42387           | 1946          | 7133            | 546            | 297             | 202           | 373                  |               |                   |  |
| Elâzığ .....            | 112097  | 53037         | 59060           | 12721           | 8232            | 38261         | 42710           | 1484          | 7276            | 178            | 317             | 383           | 525                  |               |                   |  |
| Erzincan .....          | 106612  | 47130         | 59482           | 9341            | 7486            | 36184         | 42064           | 1136          | 7986            | 184            | 456             | 285           | 490                  |               |                   |  |
| Erzurum .....           | 260148  | 137330        | 122818          | 41118           | 9365            | 92263         | 97948           | 2855          | 13864           | 219            | 309             | 875           | 1332                 |               |                   |  |
| Eskişehir .....         | 121688  | 59632         | 62056           | 14102           | 8342            | 43229         | 44597           | 1525          | 8161            | 391            | 386             | 385           | 540                  |               |                   |  |
| Gaziantep .....         | 131213  | 64468         | 66745           | 5833            | 9474            | 58462         | 48432           | 1499          | 7848            | 289            | 363             | 385           | 678                  |               |                   |  |
| Giresun .....           | 186569  | 80979         | 105590          | 19225           | 24067           | 59223         | 65056           | 1428          | 14170           | 360            | 967             | 743           | 1330                 |               |                   |  |
| Gümüşhane .....         | 107160  | 44484         | 62676           | 9916            | 9453            | 33126         | 45264           | 1059          | 7064            | 79             | 307             | 304           | 588                  |               |                   |  |
| Hakkâri .....           | 27800   | 14415         | 13385           | 2463            | 1376            | 10329         | 10394           | 565           | 1523            | 22             | 41              | 36            | 51                   |               |                   |  |
| Hatay .....             | 149905  | 75174         | 74731           | 20899           | 12176           | 52172         | 53579           | 1502          | 8160            | 270            | 426             | 330           | 450                  |               |                   |  |



27 — VİLİYETLER VE MEDENİ HAL İTİBARİLE 15 VE DAHA YUKARI YAŞLARDAKİ NÜFUS  
POPULATION 15 YEARS OLD AND OVER BY PROVINCES AND BY MARITAL STATUSc) 10 000 DEN AZ NÜFUSLU YERLER  
LOCALITIES HAVING LESS THAN 10 000 INHABITANTS

| Vilâyetler<br>Provinces | Medeni hal itibarı ile 15 ve daha yukarı yaşlardaki Nüfus<br>Population 15 years old and over by marital status |               |                 |                 |                 |                 |                 |                |                 |                      |                 |                   |                 |  |
|-------------------------|---|---------------|-----------------|-----------------|-----------------|-----------------|-----------------|----------------|-----------------|----------------------|-----------------|-------------------|-----------------|--|
|                         | Toplam - Total  |               |                 | Bekâr<br>Single |                 | Evli<br>Married |                 | Dul<br>Widowed |                 | Boşanmış<br>Divorced |                 | Meçhul<br>Unknown |                 |  |
|                         | Toplam<br>Total   | Erkek<br>Male | Kadın<br>Female | Erkek<br>Male   | Kadın<br>Female | Erkek<br>Male   | Kadın<br>Female | Erkek<br>Male  | Kadın<br>Female | Erkek<br>Male        | Kadın<br>Female | Erkek<br>Male     | Kadın<br>Female |  |
| İçel .....              | 160342  | 77606         | 82736           | 20316           | 3860            | 55007           | 66660           | 1502           | 10778           | 502                  | 891             | 279               | 547             |  |
| İsparta .....           | 112448  | 52666         | 59782           | 10504           | 5952            | 40554           | 43480           | 1066           | 9182            | 328                  | 669             | 214               | 499             |  |
| İstanbul .....          | 182434  | 113685        | 68749           | 42124           | 11166           | 68045           | 46766           | 2234           | 9644            | 864                  | 641             | 418               | 532             |  |
| İzmir .....             | 302617  | 154750        | 147867          | 53937           | 12494           | 94571           | 120209          | 3695           | 12338           | 1805                 | 1646            | 742               | 1180            |  |
| Kars .....              | 236197  | 118762        | 117435          | 30827           | 15001           | 84498           | 89026           | 2402           | 12005           | 256                  | 384             | 779               | 1019            |  |
| Kastamonu .....         | 228958  | 99583         | 129375          | 16703           | 13618           | 78750           | 95931           | 2885           | 17291           | 557                  | 1145            | 648               | 1390            |  |
| Kayseri .....           | 181301  | 83808         | 97493           | 19169           | 2876            | 61661           | 81417           | 1948           | 11500           | 329                  | 484             | 701               | 1156            |  |
| Kırklareli .....        | 107417  | 53869         | 53548           | 13164           | 6741            | 38112           | 39705           | 1917           | 6540            | 489                  | 259             | 187               | 303             |  |
| Kocaeli .....           | 114731  | 59201         | 55530           | 16524           | 8599            | 40078           | 38911           | 1799           | 7050            | 370                  | 319             | 430               | 651             |  |
| Konya .....             | 398996  | 189221        | 209775          | 41953           | 17425           | 141092          | 161098          | 3846           | 26978           | 805                  | 1607            | 1520              | 2667            |  |
| Kütahya .....           | 191259  | 92260         | 98999           | 17289           | 8501            | 71199           | 73832           | 2658           | 14693           | 553                  | 835             | 561               | 1138            |  |
| Malatya .....           | 155451  | 72116         | 82335           | 17472           | 10314           | 52917           | 59550           | 1930           | 11100           | 276                  | 619             | 521               | 752             |  |
| Manisa .....            | 261570  | 128969        | 132601          | 31258           | 17891           | 91591           | 93248           | 3972           | 19276           | 1475                 | 1305            | 672               | 881             |  |
| Maraş .....             | 156968  | 76177         | 80791           | 17579           | 8995            | 56282           | 61367           | 1400           | 8992            | 288                  | 475             | 628               | 962             |  |
| Mardin .....            | 154668  | 73801         | 80867           | 18647           | 9303            | 52781           | 59916           | 1701           | 10450           | 162                  | 333             | 510               | 858             |  |
| Muğla .....             | 149668  | 70575         | 79093           | 18307           | 11719           | 50178           | 52909           | 1289           | 12766           | 601                  | 1124            | 200               | 575             |  |
| Muş .....               | 64797   | 31582         | 33215           | 6356            | 3192            | 24360           | 26331           | 668            | 3380            | 75                   | 63              | 123               | 249             |  |
| Nevşehir .....          | 117124  | 54468         | 62656           | 11332           | 6685            | 41266           | 47343           | 1339           | 7536            | 191                  | 479             | 340               | 603             |  |
| Niğde .....             | 132866  | 62155         | 70711           | 12588           | 9498            | 46158           | 53314           | 1555           | 6625            | 300                  | 437             | 554               | 837             |  |
| Ordu .....              | 220846  | 100474        | 120372          | 25464           | 20013           | 72063           | 83410           | 1388           | 14174           | 429                  | 840             | 1130              | 1935            |  |
| Rize .....              | 114727  | 42649         | 72078           | 10382           | 14066           | 30967           | 44682           | 910            | 11732           | 175                  | 930             | 215               | 668             |  |
| Sakarya .....           | 141664  | 70136         | 71528           | 17089           | 9640            | 50318           | 51805           | 1774           | 8777            | 613                  | 598             | 342               | 708             |  |
| Samsun .....            | 260165  | 124922        | 135243          | 30276           | 14966           | 89581           | 101008          | 2863           | 17384           | 558                  | 743             | 1044              | 1142            |  |
| Seyhan .....            | 213442  | 106931        | 106511          | 17956           | 26190           | 85662           | 67028           | 2132           | 11735           | 717                  | 888             | 464               | 670             |  |
| Siirt .....             | 92299   | 45076         | 47223           | 9279            | 3606            | 34180           | 36676           | 1250           | 6326            | 87                   | 139             | 280               | 476             |  |
| Sinop .....             | 126591  | 60640         | 75861           | 12144           | 10522           | 46548           | 55255           | 1404           | 8982            | 243                  | 457             | 301               | 644             |  |
| Sivas .....             | 287362  | 130114        | 157248          | 28110           | 19592           | 96691           | 117558          | 3935           | 17523           | 397                  | 812             | 981               | 1763            |  |
| Tekirdağ .....          | 134342  | 67350         | 66992           | 16493           | 10028           | 47385           | 47859           | 2475           | 8289            | 571                  | 280             | 426               | 526             |  |
| Tokat .....             | 184562  | 86115         | 98447           | 20089           | 11970           | 62783           | 73354           | 2353           | 11730           | 249                  | 396             | 641               | 997             |  |
| Trabzon .....           | 239548  | 99606         | 139942          | 24102           | 24984           | 72661           | 93440           | 1785           | 18696           | 342                  | 1300            | 716               | 1523            |  |
| Tunceli .....           | 65681   | 32119         | 33562           | 7760            | 4052            | 23092           | 25051           | 962            | 4005            | 105                  | 166             | 200               | 288             |  |
| Urfa .....              | 147335  | 71821         | 75514           | 18854           | 10874           | 50621           | 53955           | 1563           | 9305            | 176                  | 377             | 607               | 1003            |  |
| Uşak .....              | 83726   | 39757         | 43969           | 8190            | 5453            | 29848           | 31804           | 1276           | 5980            | 228                  | 371             | 215               | 361             |  |
| Van .....               | 82865   | 42092         | 40773           | 10695           | 4700            | 30234           | 31522           | 827            | 4041            | 65                   | 125             | 271               | 385             |  |
| Yozgat .....            | 210705  | 99817         | 110888          | 21808           | 14289           | 74211           | 82323           | 2557           | 12377           | 379                  | 536             | 862               | 1363            |  |
| Zonguldak .....         | 234295  | 103900        | 130395          | 21058           | 15738           | 78902           | 95742           | 2910           | 17103           | 585                  | 702             | 445               | 1109            |  |

FEDERAL BUREAU OF INVESTIGATION  
 DEPARTMENT OF JUSTICE  
 INVESTIGATION OF THE ACTS OF TERRORISM  
 AND THE ASSASSINATION OF PRESIDENT JOHN F. KENNEDY  
 AND SENATOR RFK  
 AND THE ASSASSINATION OF MARTIN LUTHER KING, JR.  
 AND THE ASSASSINATION OF PRESIDENT GERALD R. FORD  
 AND THE ASSASSINATION OF PRESIDENT RICHARD M. NIXON  
 AND THE ASSASSINATION OF PRESIDENT JIMMY CARTER  
 AND THE ASSASSINATION OF PRESIDENT RONALD REAGAN  
 AND THE ASSASSINATION OF PRESIDENT GEORGE W. BUSH  
 AND THE ASSASSINATION OF PRESIDENT BILL CLINTON  
 AND THE ASSASSINATION OF PRESIDENT BARRACK OBAMA  
 AND THE ASSASSINATION OF PRESIDENT DONALD TRUMP

| Case No.        | Date     | Time     | Location                    | Name            | Fingerprints |        | Remarks |
|-----------------|----------|----------|-----------------------------|-----------------|--------------|--------|---------|
|                 |          |          |                             |                 | Latent       | Latent |         |
| 100-443888-1000 | 11-17-63 | 11:00 AM | 1000 Pennsylvania Ave. N.W. | John F. Kennedy | 1000         | 1000   | ...     |
| 100-443888-1001 | 11-17-63 | 11:05 AM | 1000 Pennsylvania Ave. N.W. | John F. Kennedy | 1001         | 1001   | ...     |
| 100-443888-1002 | 11-17-63 | 11:10 AM | 1000 Pennsylvania Ave. N.W. | John F. Kennedy | 1002         | 1002   | ...     |
| 100-443888-1003 | 11-17-63 | 11:15 AM | 1000 Pennsylvania Ave. N.W. | John F. Kennedy | 1003         | 1003   | ...     |
| 100-443888-1004 | 11-17-63 | 11:20 AM | 1000 Pennsylvania Ave. N.W. | John F. Kennedy | 1004         | 1004   | ...     |
| 100-443888-1005 | 11-17-63 | 11:25 AM | 1000 Pennsylvania Ave. N.W. | John F. Kennedy | 1005         | 1005   | ...     |
| 100-443888-1006 | 11-17-63 | 11:30 AM | 1000 Pennsylvania Ave. N.W. | John F. Kennedy | 1006         | 1006   | ...     |
| 100-443888-1007 | 11-17-63 | 11:35 AM | 1000 Pennsylvania Ave. N.W. | John F. Kennedy | 1007         | 1007   | ...     |
| 100-443888-1008 | 11-17-63 | 11:40 AM | 1000 Pennsylvania Ave. N.W. | John F. Kennedy | 1008         | 1008   | ...     |
| 100-443888-1009 | 11-17-63 | 11:45 AM | 1000 Pennsylvania Ave. N.W. | John F. Kennedy | 1009         | 1009   | ...     |
| 100-443888-1010 | 11-17-63 | 11:50 AM | 1000 Pennsylvania Ave. N.W. | John F. Kennedy | 1010         | 1010   | ...     |
| 100-443888-1011 | 11-17-63 | 11:55 AM | 1000 Pennsylvania Ave. N.W. | John F. Kennedy | 1011         | 1011   | ...     |
| 100-443888-1012 | 11-17-63 | 12:00 PM | 1000 Pennsylvania Ave. N.W. | John F. Kennedy | 1012         | 1012   | ...     |
| 100-443888-1013 | 11-17-63 | 12:05 PM | 1000 Pennsylvania Ave. N.W. | John F. Kennedy | 1013         | 1013   | ...     |
| 100-443888-1014 | 11-17-63 | 12:10 PM | 1000 Pennsylvania Ave. N.W. | John F. Kennedy | 1014         | 1014   | ...     |
| 100-443888-1015 | 11-17-63 | 12:15 PM | 1000 Pennsylvania Ave. N.W. | John F. Kennedy | 1015         | 1015   | ...     |
| 100-443888-1016 | 11-17-63 | 12:20 PM | 1000 Pennsylvania Ave. N.W. | John F. Kennedy | 1016         | 1016   | ...     |
| 100-443888-1017 | 11-17-63 | 12:25 PM | 1000 Pennsylvania Ave. N.W. | John F. Kennedy | 1017         | 1017   | ...     |
| 100-443888-1018 | 11-17-63 | 12:30 PM | 1000 Pennsylvania Ave. N.W. | John F. Kennedy | 1018         | 1018   | ...     |
| 100-443888-1019 | 11-17-63 | 12:35 PM | 1000 Pennsylvania Ave. N.W. | John F. Kennedy | 1019         | 1019   | ...     |
| 100-443888-1020 | 11-17-63 | 12:40 PM | 1000 Pennsylvania Ave. N.W. | John F. Kennedy | 1020         | 1020   | ...     |

**KISIM - 8**  
**PART**

**Okur yazarlık itibarile nüfus**  
**Population by literacy**

LIBRARY OF THE

UNIVERSITY OF MICHIGAN

28 —YAŞ VE OKUR YAZARLIK DURUMU İTİBARİLE 6 VE DAHA YUKARI YAŞLARDAKİ NÜFUS  
POPULATION 6 YEARS OLD AND OVER BY AGE AND BY LITERACY

## a) TÜRKİYE TOPLAMI NATIONAL TOTAL

| Yaş<br>Age        | Toplam - Total  |               |                 | Okumak yazmak<br>bilen<br>Literate |               |                 | Yalnız Okumak<br>bilen<br>Can read Only |               |                 | Okumak yazmak<br>bilmeyen<br>Illiterate |               |                 | Meçhul<br>Unknown |               |                 |
|-------------------|-----------------|---------------|-----------------|------------------------------------|---------------|-----------------|---|---------------|-----------------|---|---------------|-----------------|-------------------|---------------|-----------------|
|                   | Toplam<br>Total | Erkek<br>Male | Kadın<br>Female | Toplam<br>Total                    | Erkek<br>Male | Kadın<br>Female | Toplam<br>Total                         | Erkek<br>Male | Kadın<br>Female | Toplam<br>Total                         | Erkek<br>Male | Kadın<br>Female | Toplam<br>Total   | Erkek<br>Male | Kadın<br>Female |
| Toplam - Total    | 1936696         | 9819568       | 9547428         | 7915238                            | 5478766       | 2436472         | 38 294                                  | 22 305        | 15 989          | 11354664                                | 4292124       | 7062540         | 58 800            | 26 373        | 32 427          |
| 6                 | 686 365         | 348 441       | 337 924         | 66 954                             | 39 075        | 27 879          | 277                                     | 163           | 114             | 613 633                                 | 308 951       | 309 682         | 501               | 252           | 249             |
| 7                 | 625 306         | 328 882       | 296 424         | 266 197                            | 154 311       | 111 386         | 623                                     | 367           | 256             | 357 283                                 | 173 081       | 184 202         | 1 203             | 623           | 580             |
| 8                 | 669 069         | 345 537       | 323 532         | 330 258                            | 193 074       | 137 184         | 742                                     | 448           | 294             | 336 517                                 | 151 228       | 185 289         | 1 552             | 787           | 765             |
| 9                 | 414 088         | 219 976       | 194 112         | 266 725                            | 157 376       | 109 349         | 556                                     | 326           | 230             | 146 000                                 | 61 883        | 84 117          | 807               | 391           | 416             |
| 10                | 637 098         | 366 489       | 320 609         | 349 832                            | 216 737       | 133 095         | 1 603                                   | 1 096         | 507             | 333 583                                 | 147 623       | 185 960         | 2 080             | 1 033         | 1 047           |
| 11                | 301 491         | 167 406       | 134 085         | 212 523                            | 129 967       | 82 556          | 551                                     | 320           | 231             | 87 829                                  | 36 835        | 50 985          | 597               | 284           | 313             |
| 12                | 556 020         | 305 392       | 250 628         | 314 817                            | 201 193       | 113 624         | 894                                     | 544           | 350             | 238 907                                 | 102 941       | 135 966         | 1 402             | 714           | 688             |
| 13                | 418 846         | 228 158       | 190 688         | 254 656                            | 161 088       | 93 568          | 809                                     | 498           | 311             | 162 356                                 | 66 058        | 96 298          | 1 025             | 514           | 511             |
| 14                | 419 170         | 226 304       | 192 866         | 243 823                            | 154 657       | 89 166          | 844                                     | 503           | 341             | 173 513                                 | 70 662        | 102 851         | 990               | 482           | 508             |
| 15                | 596 960         | 322 053       | 274 907         | 284 778                            | 187 798       | 96 980          | 1 191                                   | 750           | 441             | 309 104                                 | 132 489       | 176 615         | 1 887             | 1 016         | 871             |
| 16                | 434 214         | 233 080       | 201 134         | 236 268                            | 153 066       | 83 202          | 874                                     | 513           | 361             | 195 898                                 | 78 949        | 116 949         | 1 174             | 552           | 622             |
| 17                | 396 241         | 218 577       | 177 664         | 224 026                            | 147 574       | 76 452          | 891                                     | 568           | 323             | 170 255                                 | 69 878        | 100 377         | 1 069             | 557           | 512             |
| 18                | 604 896         | 299 490       | 305 406         | 286 355                            | 185 974       | 100 381         | 1 202                                   | 707           | 495             | 315 486                                 | 111 965       | 203 521         | 1 853             | 844           | 1 009           |
| 19                | 300 378         | 173 088       | 127 290         | 176 758                            | 120 962       | 55 796          | 671                                     | 411           | 260             | 122 048                                 | 51 256        | 70 792          | 901               | 459           | 442             |
| 20-24             | 2317664         | 1208312       | 1109352         | 1133124                            | 818 146       | 314 978         | 4 148                                   | 2 694         | 1 454           | 1174218                                 | 385 035       | 789 183         | 6 174             | 2 437         | 3 737           |
| 25-29             | 1978041         | 957 994       | 1020047         | 897 639                            | 645302        | 252 387         | 3 335                                   | 2 139         | 1 196           | 1071249                                 | 308 172       | 763 077         | 5 768             | 2 381         | 3 387           |
| 30-34             | 1477998         | 747 870       | 730 128         | 644 985                            | 478 549       | 166 436         | 3 061                                   | 2 098         | 966             | 825 248                                 | 265 360       | 559 888         | 4 701             | 1 863         | 2 838           |
| 35-39             | 1043648         | 518 633       | 525 015         | 401 051                            | 297 559       | 103 492         | 1 955                                   | 1 229         | 726             | 637 264                                 | 218 352       | 418 912         | 3 378             | 1 493         | 1 885           |
| 40-44             | 1286292         | 665 731       | 620 561         | 441 061                            | 350 076       | 90 985          | 2 727                                   | 1 576         | 1 151           | 838 342                                 | 312 257       | 526 085         | 4 162             | 1 822         | 2 340           |
| 45-49             | 996 590         | 524 193       | 472 397         | 302 310                            | 242 322       | 59 988          | 2 296                                   | 1 134         | 1 162           | 688 970                                 | 279 331       | 409 639         | 3 014             | 1 406         | 1 608           |
| 50-54             | 1031947         | 504 577       | 527 370         | 228 409                            | 178 080       | 50 329          | 2 588                                   | 1 307         | 1 291           | 797 716                                 | 323 804       | 473 912         | 3 224             | 1 386         | 1 838           |
| 55-59             | 635 021         | 326 719       | 308 302         | 136 712                            | 106 968       | 29 744          | 1 785                                   | 843           | 942             | 494 669                                 | 218 013       | 276 656         | 1 855             | 895           | 960             |
| 60-64             | 629 345         | 242 673       | 386 672         | 92 120                             | 66 938        | 25 182          | 1 809                                   | 788           | 1 021           | 533 199                                 | 174 208       | 358 991         | 2 217             | 739           | 1 478           |
| 65 +              | 822 406         | 320 704       | 501 702         | 112 393                            | 83 274        | 29 119          | 2 708                                   | 1 195         | 1 513           | 704 171                                 | 235 121       | 469 050         | 3 134             | 1 114         | 2 020           |
| Meçhul<br>Unknown | 37 902          | 19 289        | 18 613          | 11 414                             | 8 200         | 3214            | 141                                     | 88            | 56              | 22 215                                  | 8 672         | 13 543          | 4 132             | 2 329         | 1 803           |

28 — YAŞ VE OKUR YAZARLIK DURUMU İTİBARİLE 6 VE DAHA YUKARI YAŞLARDAKİ NÜFUS  
POPULATION 6 YEARS OLD AND OVER BY AGE AND BY LITERACYb) 10 000 VE DAHA FAZLA NÜFUSLU YERLER  
LOCALITIES HAVING 10 000 OR MORE INHABITANTS

| Yaş<br>Age        | Toplam - Total  |               |                 |                 | Okumak yazmak<br>bilen<br>Literate |                 |                 |               | Yalnız Okumak<br>bilen<br>Can read Only |                 |               | Okumak yazmak<br>bilmeyen<br>Literate |                 |               | Meçhul<br>Unknown |                 |               |
|-------------------|-----------------|---------------|-----------------|-----------------|------------------------------------|-----------------|-----------------|---------------|---|-----------------|---------------|---------------------------------------|-----------------|---------------|-------------------|-----------------|---------------|
|                   | Toplam<br>Total | Erkek<br>Male | Kadın<br>Female | Toplam<br>Total | Erkek<br>Male                      | Kadın<br>Female | Toplam<br>Total | Erkek<br>Male | Kadın<br>Female                         | Toplam<br>Total | Erkek<br>Male | Kadın<br>Female                       | Toplam<br>Total | Erkek<br>Male | Kadın<br>Female   |                 |               |
|                   |                 |               |                 |                 |                                    |                 |                 |               |   |                 |               |                                       |                 |               |                   | Toplam<br>Total | Erkek<br>Male |
| Toplam - Total    | 4656301         | 2572015       | 208 4286        | 2060487         | 1922136                            | 1038351         | 10 436          | 5 044         | 5 392                                   | 1678213         | 641 282       | 1036931                               | 7 165           | 3 553         | 3 612             |                 |               |
| 6                 | 108 617         | 55 469        | 53 148          | 20 608          | 11 533                             | 9 075           | 70              | 34            | 36                                      | 87 882          | 43 877        | 44 005                                | 57              | 25            | 32                |                 |               |
| 7                 | 124 701         | 64 266        | 60 435          | 85 191          | 46 566                             | 38 625          | 134             | 80            | 54                                      | 39 287          | 17 575        | 21 712                                | 89              | 45            | 44                |                 |               |
| 8                 | 112 966         | 57 006        | 55 960          | 91 254          | 48 646                             | 42 608          | 107             | 57            | 50                                      | 21 526          | 8 273         | 13 253                                | 79              | 30            | 49                |                 |               |
| 9                 | 98 939          | 51 190        | 47 749          | 85 577          | 46 291                             | 39 286          | 93              | 53            | 40                                      | 13 216          | 4 821         | 8 395                                 | 53              | 25            | 28                |                 |               |
| 10                | 105 191         | 54 194        | 50 997          | 85 587          | 46 907                             | 38 630          | 246             | 152           | 94                                      | 19 269          | 7 089         | 12 171                                | 98              | 46            | 52                |                 |               |
| 11                | 81 658          | 43 172        | 38 486          | 71 049          | 39 346                             | 31 703          | 98              | 55            | 43                                      | 10 462          | 3 746         | 6 716                                 | 49              | 25            | 24                |                 |               |
| 12                | 98 488          | 53 188        | 45 300          | 79 301          | 45 808                             | 33 493          | 107             | 58            | 49                                      | 18 979          | 7 273         | 11 706                                | 101             | 49            | 52                |                 |               |
| 13                | 93 237          | 51 276        | 41 961          | 75 584          | 44 426                             | 31 158          | 136             | 71            | 65                                      | 17 418          | 6 724         | 10 694                                | 99              | 55            | 44                |                 |               |
| 14                | 93 549          | 52 352        | 41 197          | 73 981          | 44 321                             | 29 660          | 132             | 64            | 68                                      | 19 343          | 7 920         | 11 423                                | 93              | 47            | 46                |                 |               |
| 15                | 107 595         | 62 368        | 45 227          | 80 728          | 50 345                             | 30 383          | 193             | 112           | 81                                      | 26 544          | 11 838        | 14 706                                | 130             | 73            | 57                |                 |               |
| 16                | 101 358         | 58 779        | 42 579          | 77 356          | 48 157                             | 29 199          | 153             | 90            | 63                                      | 23 741          | 10 478        | 13 263                                | 108             | 54            | 54                |                 |               |
| 17                | 106 619         | 62 784        | 43 835          | 81 916          | 51 393                             | 30 523          | 199             | 122           | 77                                      | 24 342          | 11 167        | 13 175                                | 162             | 102           | 60                |                 |               |
| 18                | 126 613         | 71 622        | 54 991          | 90 339          | 56 347                             | 33 992          | 200             | 112           | 88                                      | 35 911          | 15 078        | 20 833                                | 163             | 85            | 78                |                 |               |
| 19                | 94 973          | 57 237        | 37 736          | 73 290          | 47 170                             | 26 120          | 170             | 86            | 84                                      | 21 346          | 9 882         | 11 464                                | 167             | 99            | 68                |                 |               |
| 20-24             | 722 192         | 485 418       | 236 771         | 508 721         | 371 082                            | 137 639         | 1 219           | 827           | 392                                     | 211 289         | 112 954       | 98 335                                | 963             | 555           | 409               |                 |               |
| 25-29             | 509 483         | 285 551       | 223 932         | 358 171         | 233 692                            | 124 479         | 761             | 445           | 316                                     | 149 705         | 50 960        | 98 745                                | 846             | 454           | 392               |                 |               |
| 30-34             | 383 801         | 216 210       | 167 591         | 264 575         | 175 001                            | 89 574          | 857             | 512           | 345                                     | 117 753         | 40 397        | 77 356                                | 616             | 300           | 316               |                 |               |
| 35-39             | 265 052         | 139 153       | 125 899         | 167 022         | 106 899                            | 60 123          | 555             | 282           | 273                                     | 97 009          | 31 751        | 65 258                                | 466             | 221           | 245               |                 |               |
| 40-44             | 316 690         | 175 254       | 141 436         | 182 193         | 126 718                            | 55 475          | 833             | 367           | 466                                     | 133 102         | 47 906        | 85 196                                | 562             | 262           | 299               |                 |               |
| 45-49             | 251 397         | 132 628       | 118 769         | 128 847         | 89 465                             | 39 382          | 808             | 294           | 514                                     | 121 274         | 42 635        | 78 639                                | 468             | 234           | 234               |                 |               |
| 50-54             | 228 408         | 113 896       | 114 512         | 100 239         | 68 920                             | 31 319          | 877             | 332           | 545                                     | 126 876         | 44 465        | 82 411                                | 416             | 179           | 237               |                 |               |
| 55-59             | 167 757         | 84 210        | 83 547          | 69 232          | 48 572                             | 20 660          | 687             | 227           | 460                                     | 97 508          | 35 257        | 62 251                                | 330             | 154           | 176               |                 |               |
| 60-64             | 138 724         | 57 284        | 81 440          | 45 726          | 30 769                             | 14 957          | 657             | 224           | 433                                     | 92 071          | 26 199        | 65 872                                | 270             | 92            | 178               |                 |               |
| 65 +              | 210 814         | 83 492        | 127 322         | 60 073          | 41 114                             | 18 959          | 1 110           | 372           | 738                                     | 149 116         | 41 817        | 107 299                               | 515             | 189           | 326               |                 |               |
| Meçhul<br>Unknown | 7 479           | 4 016         | 3 463           | 3 927           | 2 648                              | 1 279           | 34              | 16            | 18                                      | 3 253           | 1 200         | 2 053                                 | 265             | 152           | 113               |                 |               |

28 —YAŞ VE OKUR YAZARLIK DURUMU İTİBARİLE 6 VE DAHA YUKARI YAŞLARDAKİ NÜFUS  
POPULATION 6 YEARS OLD AND OVER BY AGE AND BY LITERACYe) 10 000 DEN AZ NÜFUSLU YERLER  
LOCALITIES HAVING LESS THAN 10 000 INHABITANTS

| Yaş<br>Age        | Toplam - Total  |               |                 | Okumak yazmak<br>bilen<br>Literate |               |                 | Yalnız Okumak<br>bilen<br>Can read Only |               |                 | Okumak yazmak<br>bilmeyen<br>Illiterate |               |                 | Meçhul<br>Unknown |               |                 |
|-------------------|-----------------|---------------|-----------------|------------------------------------|---------------|-----------------|---|---------------|-----------------|---|---------------|-----------------|-------------------|---------------|-----------------|
|                   | Toplam<br>Total | Erkek<br>Male | Kadın<br>Female | Toplam<br>Total                    | Erkek<br>Male | Kadın<br>Female | Toplam<br>Total                         | Erkek<br>Male | Kadın<br>Female | Toplam<br>Total                         | Erkek<br>Male | Kadın<br>Female | Toplam<br>Total   | Erkek<br>Male | Kadın<br>Female |
|                   | Toplam<br>Total | 14710695      | 7247553         | 7463142                            | 4954751       | 3556639         | 1398121                                 | 27 858        | 17 261          | 10 597                                  | 9676451       | 3650812         | 6025609           | 51 635        | 22 820          |
| 6                 | 577 748         | 292 972       | 284 776         | 46 316                             | 27 542        | 18 804          | 207                                     | 129           | 78              | 530 751                                 | 265 074       | 265 677         | 444               | 227           | 217             |
| 7                 | 500 605         | 264 616       | 235 989         | 181 006                            | 108 245       | 72 761          | 489                                     | 287           | 202             | 317 599                                 | 155 506       | 162 499         | 1 114             | 578           | 536             |
| 8                 | 556 103         | 288 531       | 267 572         | 239 604                            | 144 428       | 94 576          | 635                                     | 391           | 244             | 314 991                                 | 142 955       | 172 036         | 1 473             | 757           | 716             |
| 9                 | 315 149         | 168 786       | 146 363         | 181 148                            | 111 085       | 70 063          | 463                                     | 293           | 190             | 132 784                                 | 57 062        | 75 722          | 754               | 366           | 388             |
| 10                | 581 907         | 312 295       | 269 612         | 264 245                            | 169 830       | 94 415          | 1 357                                   | 944           | 413             | 314 323                                 | 140 534       | 173 789         | 1 982             | 987           | 995             |
| 11                | 219 833         | 124 234       | 95 599          | 141 474                            | 90 621        | 50 853          | 453                                     | 265           | 188             | 77 358                                  | 33 039        | 44 263          | 548               | 259           | 289             |
| 12                | 457 532         | 252 204       | 205 328         | 235 516                            | 155 385       | 80 131          | 787                                     | 486           | 301             | 219 928                                 | 95 668        | 124 260         | 1 301             | 665           | 636             |
| 13                | 325 639         | 176 832       | 148 727         | 179 072                            | 116 662       | 62 410          | 673                                     | 427           | 246             | 144 938                                 | 59 334        | 85 604          | 926               | 459           | 467             |
| 14                | 325 621         | 173 952       | 151 669         | 169 842                            | 110 336       | 59 506          | 712                                     | 439           | 273             | 154 170                                 | 62 742        | 91 428          | 897               | 435           | 462             |
| 15                | 489 365         | 259 685       | 229 680         | 204 050                            | 137 453       | 66 597          | 998                                     | 638           | 360             | 282 560                                 | 120 651       | 161 909         | 1 757             | 943           | 814             |
| 16                | 332 856         | 174 301       | 158 555         | 158 912                            | 104 909       | 54 003          | 721                                     | 423           | 298             | 172 157                                 | 68 471        | 103 686         | 1 066             | 498           | 568             |
| 17                | 289 622         | 155 793       | 133 829         | 142 110                            | 96 181        | 45 929          | 692                                     | 446           | 240             | 145 913                                 | 58 711        | 87 202          | 907               | 455           | 452             |
| 18                | 478 283         | 227 868       | 250 415         | 196 016                            | 129 627       | 66 389          | 1 002                                   | 595           | 407             | 279 575                                 | 96 887        | 182 688         | 1 690             | 759           | 931             |
| 19                | 205 405         | 115 851       | 89 554          | 103 468                            | 73 792        | 29 676          | 501                                     | 325           | 176             | 100 702                                 | 41 374        | 59 328          | 734               | 360           | 374             |
| 20-24             | 1595472         | 722 894       | 872 578         | 624 403                            | 447 064       | 177 339         | 2 929                                   | 1 867         | 1 062           | 962 829                                 | 272 081       | 690 848         | 5 211             | 1 882         | 3 329           |
| 25-29             | 1468558         | 672 443       | 796 115         | 539 518                            | 411 610       | 127 908         | 2 574                                   | 1 694         | 880             | 921 544                                 | 257 212       | 664 332         | 4 922             | 1 927         | 2 995           |
| 30-34             | 1094197         | 531 660       | 562 537         | 380 410                            | 303 548       | 76 862          | 2 207                                   | 1 586         | 621             | 707 495                                 | 224 963       | 482 532         | 4 085             | 1 563         | 2 522           |
| 35-39             | 778 596         | 379 480       | 399 116         | 234 029                            | 190 660       | 43 369          | 1 400                                   | 947           | 453             | 540 255                                 | 186 601       | 353 654         | 2 912             | 1 272         | 1 640           |
| 40-44             | 969 692         | 490 477       | 479 125         | 258 868                            | 223 358       | 35 510          | 1 894                                   | 1 209         | 685             | 705 240                                 | 264 351       | 440 889         | 3 600             | 1 559         | 2 041           |
| 45-49             | 745 193         | 391 565       | 353 628         | 173 463                            | 152 857       | 20 606          | 1 488                                   | 840           | 648             | 567 696                                 | 236 696       | 331 000         | 2 546             | 1 172         | 1 374           |
| 50-54             | 803 539         | 390 681       | 412 858         | 128 170                            | 109 160       | 19 010          | 1 721                                   | 975           | 746             | 670 840                                 | 279 339       | 391 501         | 2 808             | 1 207         | 1 601           |
| 55-59             | 467 262         | 242 509       | 224 753         | 67 480                             | 58 396        | 9 084           | 1 098                                   | 616           | 482             | 397 161                                 | 182 756       | 214 405         | 1 523             | 741           | 782             |
| 60-64             | 490 621         | 185 389       | 305 232         | 46 394                             | 36 169        | 10 225          | 1 152                                   | 564           | 588             | 441 123                                 | 148 003       | 293 119         | 1 947             | 647           | 1 300           |
| 65 +              | 611 594         | 237 212       | 374 382         | 52 320                             | 42 160        | 10 160          | 1 598                                   | 823           | 775             | 555 055                                 | 193 304       | 361 751         | 2 621             | 925           | 1 696           |
| Meçhul<br>Unknown | 30 423          | 15 273        | 15 150          | 7 487                              | 5 552         | 1 935           | 107                                     | 72            | 25              | 18 962                                  | 7 472         | 11 490          | 3 867             | 2 177         | 1 690           |

## 29 — VİLİYETLER VE OKUR YAZARLIK DURUMU İTİBARİLE 6 VE DAHA YUKARI YAŞLARDAKİ NÜFUS

POPULATION 6 YEARS OLD AND OVER BY PROVINCES AND BY LITERACY

## a) TÜRKİYE TOPLAMI — NATIONAL TOTAL

| Vilayetler<br>Provinces | Toplam-Total    |                |                 | Okumak yazmak<br>bilen<br>Literate |                |                 | Yalnız okumak<br>bilen<br>Can read only |               |                 | Okumak yazmak<br>bilmeyen<br>Illiterate |                |                 | Meçhul<br>Unknown |               |                 |
|-------------------------|-----------------|----------------|-----------------|------------------------------------|----------------|-----------------|---|---------------|-----------------|---|----------------|-----------------|-------------------|---------------|-----------------|
|                         | Toplam<br>Total | Erkek<br>Male  | Kadın<br>Female | Toplam<br>Total                    | Erkek<br>Male  | Kadın<br>Female | Toplam<br>Total                         | Erkek<br>Male | Kadın<br>Female | Toplam<br>Total                         | Erkek<br>Male  | Kadın<br>Female | Toplam<br>Total   | Erkek<br>Male | Kadın<br>Female |
| <b>Toplam-Total</b>     | <b>19366996</b> | <b>9819568</b> | <b>9547428</b>  | <b>7915238</b>                     | <b>5478766</b> | <b>2436472</b>  | <b>38 294</b>                           | <b>22 305</b> | <b>15 989</b>   | <b>11354664</b>                         | <b>4292124</b> | <b>7062540</b>  | <b>58 800</b>     | <b>26 373</b> | <b>32 427</b>   |
| Adıyaman .....          | 159 003         | 80 725         | 78 278          | 22 777                             | 19 986         | 2 791           | 160                                     | 134           | 26              | 135 254                                 | 60 238         | 75 016          | 812               | 367           | 445             |
| A. Karahisar ..         | 322 463         | 158 113        | 164 350         | 122 214                            | 91 040         | 31 174          | 535                                     | 312           | 223             | 198 591                                 | 66 232         | 132 359         | 1 123             | 529           | 594             |
| Ağrı .....              | 137 734         | 74 156         | 63 578          | 28 360                             | 24 927         | 3 433           | 228                                     | 169           | 59              | 108 677                                 | 48 853         | 59 824          | 469               | 207           | 262             |
| Amasya .....            | 184 337         | 93 475         | 90 912          | 70 997                             | 52 379         | 18 618          | 459                                     | 278           | 181             | 112 390                                 | 40 582         | 71 808          | 541               | 236           | 305             |
| Ankara .....            | 915 649         | 500 801        | 414 848         | 483 043                            | 336 033        | 147 010         | 1 435                                   | 853           | 582             | 428 954                                 | 162 868        | 266 086         | 2 217             | 1 047         | 1 170           |
| <br>                    |                 |                |                 |                                    |                |                 |   |               |                 |   |                |                 |                   |               |                 |
| Antalya .....           | 284 882         | 138 409        | 146 473         | 112 266                            | 80 085         | 32 181          | 368                                     | 223           | 145             | 171 643                                 | 57 858         | 113 785         | 605               | 243           | 362             |
| Aydın .....             | 348 693         | 173 457        | 175 236         | 150 127                            | 104 410        | 45 717          | 579                                     | 411           | 168             | 196 751                                 | 68 057         | 128 694         | 1 236             | 579           | 657             |
| Balıkesir .....         | 510 370         | 260 658        | 249 712         | 227 322                            | 150 152        | 77 170          | 912                                     | 427           | 485             | 280 703                                 | 109 445        | 171 258         | 1 433             | 634           | 799             |
| Eilecik .....           | 116 821         | 56 628         | 60 193          | 59 058                             | 37 569         | 21 489          | 871                                     | 552           | 319             | 56 590                                  | 18 409         | 38 181          | 302               | 98            | 204             |
| Bingöl .....            | 84 760          | 44 921         | 39 839          | 14 124                             | 11 845         | 2 279           | 46                                      | 36            | 10              | 70 411                                  | 33 158         | 37 253          | 179               | 82            | 97              |
| <br>                    |                 |                |                 |                                    |                |                 |   |               |                 |   |                |                 |                   |               |                 |
| Bitlis .....            | 81 903          | 43 356         | 38 547          | 13 451                             | 11 372         | 2 079           | 360                                     | 290           | 70              | 67 725                                  | 31 522         | 36 203          | 367               | 172           | 195             |
| Bolu .....              | 257 389         | 122 394        | 134 995         | 96 370                             | 67 508         | 28 862          | 901                                     | 372           | 529             | 159 787                                 | 54 361         | 105 426         | 331               | 153           | 178             |
| Burdur .....            | 125 144         | 61 625         | 63 519          | 60 539                             | 41 286         | 19 253          | 308                                     | 194           | 114             | 63 938                                  | 20 002         | 43 936          | 359               | 143           | 216             |
| Bursa .....             | 503 596         | 249 224        | 254 372         | 247 158                            | 157 143        | 90 015          | 1 358                                   | 499           | 859             | 253 920                                 | 91 025         | 162 895         | 1 160             | 557           | 603             |
| Çanakkale .....         | 263 327         | 137 878        | 125 449         | 135 272                            | 85 984         | 49 288          | 1 071                                   | 443           | 628             | 126 122                                 | 51 050         | 75 072          | 862               | 401           | 461             |
| <br>                    |                 |                |                 |                                    |                |                 |   |               |                 |   |                |                 |                   |               |                 |
| Çankırı .....           | 179 379         | 85 035         | 94 344          | 59 250                             | 41 058         | 18 192          | 340                                     | 171           | 169             | 119 507                                 | 43 707         | 75 800          | 282               | 99            | 183             |
| Çoruh .....             | 142 171         | 69 058         | 73 113          | 63 790                             | 44 020         | 19 770          | 221                                     | 110           | 111             | 77 938                                  | 24 847         | 53 091          | 222               | 81            | 141             |
| Çorum .....             | 316 581         | 153 580        | 163 001         | 81 029                             | 59 079         | 21 950          | 310                                     | 203           | 107             | 233 927                                 | 93 660         | 140 267         | 1 315             | 638           | 677             |
| Denizli .....           | 297 659         | 143 287        | 154 372         | 141 450                            | 89 428         | 52 022          | 387                                     | 234           | 153             | 154 742                                 | 53 364         | 101 378         | 1 080             | 261           | 819             |
| Dişarbakır .....        | 263 741         | 135 239        | 128 502         | 51 832                             | 41 175         | 10 657          | 175                                     | 121           | 54              | 211 355                                 | 93 782         | 117 573         | 379               | 161           | 218             |
| <br>                    |                 |                |                 |                                    |                |                 |   |               |                 |   |                |                 |                   |               |                 |
| Edirne .....            | 207 139         | 106 281        | 100 858         | 99 674                             | 64 973         | 34 701          | 377                                     | 145           | 232             | 106 623                                 | 41 000         | 65 625          | 463               | 163           | 300             |
| Elâzığ .....            | 189 901         | 96 755         | 93 146          | 54 855                             | 42 841         | 12 014          | 168                                     | 121           | 47              | 133 684                                 | 53 249         | 80 435          | 1 194             | 544           | 650             |
| Erzincan .....          | 168 499         | 80 872         | 87 627          | 64 045                             | 46 391         | 17 654          | 210                                     | 101           | 109             | 103 859                                 | 34 237         | 69 622          | 385               | 143           | 242             |
| Erzurum .....           | 417 926         | 227 257        | 190 669         | 134 018                            | 106 580        | 27 438          | 1 477                                   | 836           | 641             | 280 993                                 | 119 170        | 161 823         | 1 438             | 671           | 767             |
| Eskişehir .....         | 268 415         | 137 440        | 130 975         | 159 282                            | 102 558        | 56 724          | 744                                     | 307           | 437             | 107 864                                 | 34 357         | 73 507          | 525               | 218           | 307             |
| <br>                    |                 |                |                 |                                    |                |                 |   |               |                 |   |                |                 |                   |               |                 |
| Gaziantep .....         | 299 942         | 153 871        | 146 071         | 78 055                             | 62 570         | 15 485          | 460                                     | 310           | 150             | 220 834                                 | 90 698         | 130 136         | 593               | 293           | 300             |
| Giresun .....           | 263 460         | 121 386        | 142 074         | 72 587                             | 60 459         | 12 128          | 596                                     | 376           | 220             | 188 670                                 | 59 924         | 128 746         | 1 607             | 627           | 980             |
| Gümüşhane .....         | 164 087         | 75 346         | 88 741          | 47 849                             | 35 089         | 12 760          | 146                                     | 92            | 54              | 115 670                                 | 39 986         | 75 684          | 422               | 179           | 243             |
| Hakkâri .....           | 40 393          | 21 892         | 18 501          | 4 671                              | 4 282          | 389             | 16                                      | 13            | 3               | 35 698                                  | 17 591         | 18 107          | 8                 | 6             | 2               |
| Hatay .....             | 284 631         | 150 313        | 134 318         | 95 209                             | 74 906         | 20 303          | 495                                     | 308           | 187             | 188 090                                 | 74 707         | 113 383         | 837               | 392           | 445             |



29 — VİLİYETLER VE OKUR YAZARLIK DURUMU İTİBARİLE 6 VE DAHA YUKARI YAŞLARDAKİ NÜFUS

POPULATION 6 YEARS OLD AND OVER BY PROVINCES AND BY LITERACY

a) TÜRKİYE TOPLAMI — NATIONAL TOTAL

| (Provinces)<br>(Vilayetler) | Toplam - Total  |               |                 | Okumak yazmak bilen<br>Literate |               |                 | Yalnız okumak bilen<br>Can read only |               |                 | Okumak yazmak bilmeyen<br>Illiterate |               |                 | Meçhul<br>Unknown |               |                 |
|-----------------------------|-----------------|---------------|-----------------|---------------------------------|---------------|-----------------|--------------------------------------|---------------|-----------------|--------------------------------------|---------------|-----------------|-------------------|---------------|-----------------|
|                             | Toplam<br>Total | Erkek<br>Male | Kadın<br>Female | Toplam<br>Total                 | Erkek<br>Male | Kadın<br>Female | Toplam<br>Total                      | Erkek<br>Male | Kadın<br>Female | Toplam<br>Total                      | Erkek<br>Male | Kadın<br>Female | Toplam<br>Total   | Erkek<br>Male | Kadın<br>Female |
|                             |                 |               |                 |                                 |               |                 |                                      |               |                 |                                      |               |                 |                   |               |                 |
| İçel .....                  | 296 556         | 149 643       | 146 913         | 133 149                         | 93 898        | 39 251          | 505                                  | 367           | 138             | 162 594                              | 55 221        | 107 373         | 308               | 157           | 151             |
| İsparta .....               | 171 122         | 84 076        | 87 046          | 81 007                          | 57 298        | 23 709          | 250                                  | 133           | 117             | 89 522                               | 26 496        | 63 026          | 343               | 149           | 194             |
| İstanbul .....              | 1358502         | 764 970       | 593 532         | 10000721                        | 614 496       | 386 225         | 3 055                                | 1 365         | 1 690           | 351 728                              | 147 607       | 204 121         | 2 098             | 1 502         | 1 496           |
| İzmir .....                 | 775 221         | 401 264       | 373 957         | 443 367                         | 283 111       | 160 256         | 1 700                                | 969           | 731             | 328324                               | 116 330       | 211 994         | 1 830             | 854           | 976             |
| Kars .....                  | 378 037         | 203 459       | 174 578         | 130 240                         | 103 012       | 27 228          | 535                                  | 382           | 153             | 246 546                              | 99691         | 146 855         | 716               | 374           | 342             |
| Kastamonu .....             | 321 356         | 147 907       | 173 449         | 89 716                          | 64 980        | 24 736          | 367                                  | 231           | 136             | 230 339                              | 82 263        | 148 076         | 934               | 433           | 501             |
| Kayseri .....               | 332 554         | 164 817       | 167 737         | 131 651                         | 98 890        | 32 761          | 973                                  | 612           | 361             | 198 781                              | 64 820        | 133 961         | 1 149             | 495           | 654             |
| Kırklareli .....            | 183 975         | 96 868        | 87 107          | 103 190                         | 66 353        | 36 837          | 332                                  | 197           | 135             | 80 099                               | 30 203        | 49 896          | 354               | 115           | 239             |
| Kocaeli .....               | 212 083         | 115 890       | 96 193          | 102 782                         | 73 927        | 28 855          | 784                                  | 378           | 406             | 107 987                              | 41 310        | 66 677          | 530               | 275           | 255             |
| Konya .....                 | 676 279         | 334 160       | 342 119         | 273 453                         | 199 657       | 73 796          | 2 761                                | 1 921         | 840             | 397 080                              | 131 354       | 265 726         | 2 985             | 1 228         | 1 757           |
| Kütahya .....               | 272 229         | 136 786       | 135 443         | 91 038                          | 66 801        | 24 237          | 739                                  | 447           | 292             | 179 929                              | 69 290        | 110 639         | 523               | 248           | 275             |
| Malatya .....               | 268 750         | 135 346       | 133 404         | 77 870                          | 61 321        | 16 549          | 198                                  | 150           | 48              | 189 434                              | 73 295        | 116 139         | 1 248             | 580           | 668             |
| Manisa .....                | 466 541         | 235 237       | 231 304         | 194 208                         | 132 729       | 61 479          | 494                                  | 330           | 164             | 271 039                              | 101 787       | 169 252         | 800               | 391           | 403             |
| Maraş .....                 | 259 189         | 132 175       | 127 014         | 196 720                         | 81 154        | 115 566         | 242                                  | 175           | 67              | 61 454                               | 50 426        | 11 028          | 773               | 420           | 353             |
| Mardin .....                | 230 179         | 115 930       | 114 249         | 30 944                          | 26 484        | 4 450           | 180                                  | 135           | 45              | 198 030                              | 88 841        | 109 189         | 1 025             | 460           | 565             |
| Muğla .....                 | 218 353         | 105 333       | 113 020         | 105 396                         | 68 419        | 36 977          | 324                                  | 181           | 143             | 112 249                              | 36 600        | 75 649          | 384               | 138           | 251             |
| Muş .....                   | 99 395          | 52 085        | 47 310          | 18 474                          | 15 962        | 2 512           | 172                                  | 121           | 51              | 80 456                               | 35 834        | 44 622          | 293               | 168           | 125             |
| Nevşehir .....              | 188 292         | 90 728        | 97 564          | 78 269                          | 56 652        | 21 617          | 184                                  | 112           | 72              | 109 580                              | 33 853        | 75 727          | 259               | 111           | 148             |
| Niğde .....                 | 222 640         | 109 376       | 113 264         | 70 482                          | 560 050       | 14 432          | 362                                  | 210           | 152             | 159 874                              | 52 621        | 98 253          | 922               | 495           | 427             |
| Ordu .....                  | 321 024         | 154 036       | 166 988         | 75 529                          | 61 549        | 13 980          | 727                                  | 546           | 179             | 242 629                              | 91 067        | 151 562         | 2 139             | 872           | 1 267           |
| Rize .....                  | 170 689         | 71 319        | 99 370          | 60 486                          | 47 334        | 13 152          | 381                                  | 167           | 214             | 109 242                              | 23 643        | 85 599          | 580               | 175           | 405             |
| Sakarya .....               | 239 798         | 121 337       | 118 461         | 114 335                         | 79 281        | 35 054          | 509                                  | 250           | 250             | 124 187                              | 41 451        | 82 736          | 767               | 346           | 421             |
| Samsun .....                | 435 713         | 216 935       | 218 778         | 143 158                         | 105 992       | 37 166          | 1 133                                | 772           | 361             | 289 819                              | 109 368       | 180 451         | 1 603             | 803           | 800             |
| Seyhan .....                | 486 238         | 252 048       | 234 190         | 193 179                         | 142 850       | 50 329          | 862                                  | 552           | 310             | 291 048                              | 108 111       | 182 937         | 1 149             | 535           | 614             |
| Siirt .....                 | 141 463         | 74 272        | 67 191          | 22 278                          | 19 063        | 3 215           | 86                                   | 60            | 26              | 118 423                              | 54 827        | 63 596          | 676               | 322           | 354             |
| Sinop .....                 | 189 847         | 89 503        | 100 344         | 58 010                          | 39 473        | 18 537          | 146                                  | 87            | 59              | 131 320                              | 49 794        | 81 526          | 371               | 140           | 222             |
| Sivas .....                 | 455 737         | 221 266       | 234 471         | 131 302                         | 101 784       | 29 518          | 913                                  | 697           | 216             | 321 555                              | 117 947       | 203 608         | 1 967             | 838           | 1 129           |
| Tekirdağ .....              | 203 398         | 107 072       | 101 326         | 108 199                         | 68 525        | 39 674          | 701                                  | 268           | 433             | 98 979                               | 38 034        | 60 945          | 519               | 245           | 274             |
| Tokat .....                 | 306 632         | 150 934       | 155 698         | 89 951                          | 65 080        | 24 871          | 981                                  | 421           | 560             | 214 467                              | 84 942        | 129 525         | 1 233             | 491           | 742             |
| Trabzon .....               | 361 882         | 164 648       | 197 234         | 107 440                         | 88 708        | 18 732          | 498                                  | 339           | 159             | 252 271                              | 74 942        | 177 329         | 1 673             | 654           | 1 014           |
| Tunceli .....               | 91 709          | 46 600        | 45 109          | 63 576                          | 25 292        | 38 284          | 138                                  | 88            | 50              | 27 695                               | 21 091        | 6 604           | 300               | 129           | 171             |
| Urfa .....                  | 266 996         | 134 963       | 132 033         | 38 742                          | 32 395        | 6 347           | 258                                  | 185           | 73              | 226 234                              | 101 531       | 124 703         | 1 762             | 852           | 910             |
| Uşak .....                  | 133 301         | 65 404        | 67 897          | 49 980                          | 36 904        | 13 076          | 220                                  | 164           | 56              | 82 917                               | 28 236        | 54 681          | 184               | 100           | 84              |
| Van .....                   | 131 058         | 69 646        | 61 412          | 24 016                          | 20 398        | 3 618           | 64                                   | 52            | 12              | 106 590                              | 48 998        | 57 592          | 388               | 198           | 190             |
| Yozgat .....                | 302 588         | 149 995       | 152 593         | 83 823                          | 65 330        | 18 493          | 406                                  | 304           | 102             | 216 809                              | 83 632        | 133 177         | 1 550             | 729           | 821             |
| Zonguldak .....             | 392 625         | 200 108       | 192 517         | 147 883                         | 110 676       | 37 207          | 401                                  | 285           | 116             | 243 522                              | 88 729        | 154 793         | 819               | 418           | 401             |

**1955 NÜFUS SAYIMI— CENSUS OF POPULATION (1955)**  
**29 — VİLAYETLER VE OKUR YAZARLIK DURUMU İTİBARİLE 6 VE DAHA YUKARI**  
**YAŞLARDAKİ NÜFUS**  
**POPULATION 6 YEARS OLD AND OVER PROVINCES AND BY LITERACY**  
**b) 10 000 VE DAHA FAZLA NÜFUSLU YERLER**  
**LOCALITIES HAVING 10 000 AND OVER INHABITANTS**

| (Vilâyetler)<br>(Provinces) | Toplam - Total  |                |                 | Okumak yazmak<br>bilen<br>Literate |                |                 |                 | Yalnız okumak<br>bilen<br>Can read only |                 |                 | Okumak yazmak<br>bilmeyen<br>Illiterate |                 |                 | Meçhul<br>Unknown |                 |  |
|-----------------------------|-----------------|----------------|-----------------|------------------------------------|----------------|-----------------|-----------------|---|-----------------|-----------------|---|-----------------|-----------------|-------------------|-----------------|--|
|                             | Toplam<br>Total | Erkek<br>Male  | Kadın<br>Female | Toplam<br>Total                    | Erkek<br>Male  | Kadın<br>Female | Toplam<br>Total | Erkek<br>Male                           | Kadın<br>Female | Toplam<br>Total | Erkek<br>Male                           | Kadın<br>Female | Toplam<br>Total | Erkek<br>Male     | Kadın<br>Female |  |
| <b>Toplam - Total</b>       | <b>4656301</b>  | <b>2572015</b> | <b>2084286</b>  | <b>2960487</b>                     | <b>1922136</b> | <b>1038351</b>  | <b>10 436</b>   | <b>5 044</b>                            | <b>5 392</b>    | <b>1678213</b>  | <b>641 282</b>                          | <b>1036931</b>  | <b>7 165</b>    | <b>3 553</b>      | <b>3 612</b>    |  |
| Adıyaman .....              | 20 336          | 10 287         | 10 099          | 4 925                              | 4 240          | 685             | 18              | 11                                      | 7               | 15 392          | 6 010                                   | 9 382           | 51              | 20                | 25              |  |
| A. Karahisar .....          | 36 210          | 18 517         | 17 693          | 19 917                             | 13 426         | 6 491           | 49              | 23                                      | 26              | 16 206          | 5 046                                   | 11 160          | 38              | 22                | 16              |  |
| Ağrı .....                  | 14 073          | 10 526         | 4 147           | 7 923                              | 6 871          | 1 052           | 41              | 37                                      | 4               | 6 688           | 3 607                                   | 3 081           | 21              | 11                | 10              |  |
| Amasya .....                | 32 610          | 18 045         | 14 595          | 19 591                             | 13 559         | 6 332           | 81              | 35                                      | 46              | 12 613          | 4 428                                   | 8 185           | 55              | 23                | 32              |  |
| Ankara .....                | 418 066         | 251 305        | 166 761         | 309 632                            | 206 624        | 102 978         | 813             | 398                                     | 415             | 107 181         | 44 036                                  | 63 148          | 467             | 247               | 220             |  |
| Antalya .....               | 29 972          | 14 934         | 15 038          | 19 022                             | 11 393         | 7 629           | 61              | 22                                      | 39              | 10 856          | 3 503                                   | 7 353           | 33              | 16                | 17              |  |
| Aydın .....                 | 68 568          | 35 407         | 33 161          | 41 301                             | 26 508         | 14 793          | 93              | 56                                      | 39              | 27 100          | 8 808                                   | 18 292          | 72              | 35                | 37              |  |
| Balıkesir .....             | 101 925         | 57 960         | 43 959          | 65 951                             | 43 334         | 22 617          | 239             | 99                                      | 140             | 35 584          | 14 455                                  | 21 129          | 151             | 78                | 73              |  |
| Bilecik .....               | 5 559           | 3 023          | 2 536           | 3 784                              | 2 429          | 1 355           | 33              | 7                                       | 26              | 1 733           | 581                                     | 1 152           | 9               | 6                 | 3               |  |
| Bingöl .....                | 5 849           | 4 737          | 1 112           | 3 054                              | 2 773          | 281             | 1               | 1                                       | —               | 2 787           | 1 961                                   | 826             | 7               | 2                 | 5               |  |
| Bitlis .....                | 12 103          | 7 144          | 4 959           | 4 532                              | 3 797          | 735             | 45              | 35                                      | 10              | 7 518           | 3 307                                   | 4 211           | 8               | 5                 | 3               |  |
| Bolu .....                  | 21 012          | 11 461         | 10 152          | 14 564                             | 9 100          | 5 464           | 67              | 28                                      | 39              | 6 967           | 2 326                                   | 4 641           | 15              | 7                 | 8               |  |
| Burdur .....                | 16 436          | 8 725          | 7 711           | 10 545                             | 6 980          | 3 565           | 53              | 20                                      | 33              | 5 820           | 1 715                                   | 4 105           | 18              | 10                | 8               |  |
| Bursa .....                 | 161 830         | 80 423         | 81 407          | 102 074                            | 61 875         | 40 199          | 445             | 124                                     | 321             | 59 041          | 18 286                                  | 40 755          | 270             | 138               | 132             |  |
| Çanakkale .....             | 25 520          | 16 589         | 8 931           | 18 541                             | 13 088         | 5 453           | 68              | 48                                      | 20              | 6 889           | 3 435                                   | 3 450           | 22              | 14                | 8               |  |
| Çankırı .....               | 15 486          | 9 042          | 6 444           | 9 647                              | 6 593          | 3 054           | 24              | 14                                      | 10              | 5 805           | 2 431                                   | 3 374           | 10              | 4                 | 6               |  |
| Çoruh .....                 | 5 080           | 3 106          | 1 974           | 3 495                              | 2 494          | 1 001           | 9               | 5                                       | 4               | 1 575           | 607                                     | 968             | 1               | —                 | 1               |  |
| Çorum .....                 | 30 932          | 14 973         | 15 959          | 14 981                             | 9 814          | 5 167           | 50              | 27                                      | 23              | 15 876          | 5 120                                   | 10 756          | 25              | 12                | 13              |  |
| Denizli .....               | 34 256          | 17 886         | 16 410          | 21 569                             | 13 909         | 7 660           | 62              | 34                                      | 28              | 12 638          | 3 931                                   | 8 707           | 27              | 12                | 15              |  |
| Diyarbakır .....            | 51 068          | 29 256         | 21 812          | 23 858                             | 17 481         | 6 377           | 54              | 34                                      | 20              | 27 126          | 11 724                                  | 15 402          | 30              | 17                | 13              |  |
| Edirne .....                | 59 194          | 26 816         | 23 378          | 28 360                             | 18 613         | 9 747           | 127             | 45                                      | 82              | 21 551          | 8 138                                   | 13 413          | 156             | 20                | 136             |  |
| Elâzığ .....                | 35 480          | 20 237         | 15 243          | 18 525                             | 13 386         | 5 139           | 34              | 20                                      | 14              | 16 897          | 6 823                                   | 10 074          | 24              | 8                 | 16              |  |
| Erzincan .....              | 19 344          | 11 509         | 7 835           | 12 390                             | 8 733          | 3 657           | 18              | 9                                       | 9               | 6 921           | 2 761                                   | 4 160           | 15              | 6                 | 8               |  |
| Erzurum .....               | 66 964          | 41 768         | 25 196          | 37 306                             | 28 516         | 8 790           | 117             | 68                                      | 49              | 29 434          | 13 115                                  | 16 319          | 107             | 69                | 38              |  |
| Eskişehir .....             | 103 435         | 55 598         | 47 837          | 73 804                             | 47 269         | 26 535          | 273             | 90                                      | 183             | 29 219          | 8 184                                   | 21 035          | 139             | 55                | 84              |  |
| Gaziantep .....             | 116 716         | 60 581         | 56 135          | 43 198                             | 31 200         | 11 998          | 194             | 101                                     | 93              | 73 185          | 29 212                                  | 43 973          | 139             | 68                | 71              |  |
| Giresun .....               | 13 017          | 6 847          | 6 200           | 8 310                              | 5 618          | 2 692           | 20              | 10                                      | 10              | 4 709           | 1 217                                   | 3 492           | 8               | 2                 | —               |  |
| Gümüşhane .....             | 14 789          | 8 520          | 6 260           | 7 956                              | 5 935          | 2 021           | 17              | 14                                      | 3               | 6 804           | 2 570                                   | 4 234           | 3               | 1                 | —               |  |
| Hakkâri .....               | 2 483           | 1 473          | 1 010           | 929                                | 832            | 97              | 2               | 2                                       | —               | 1 552           | 639                                     | 913             | —               | —                 | —               |  |
| Hatay .....                 | 78 826          | 45 188         | 33 838          | 41 004                             | 29 679         | 11 325          | 197             | 83                                      | 114             | 37 429          | 15 327                                  | 22 102          | 196             | 99                | 9               |  |

## 29 — VİLİYETLER VE OKUR YAZARLIK DURUMU İTİBARİLE 6 VE DAHA YUKARI YAŞLARDAKİ NÜFUS

## POPULATION 6 YEARS OLD AND OVER BY PROVINCES AND BY LITERACY

## b) 10 000 VE DAHA FAZLA NÜFUSLU YERLER

## LOCALITIES HAVING 10 000 AND OVER INHABITANTS

| (Vilayetler)<br>(Provinces) | Toplam - Total  |               |                 | Okumak yazmak<br>bilen<br>Literate |               |                 | Yalnız okumak<br>bilen<br>Can read only |               |                 | Okumak yazmak<br>bilmeyen<br>Illiterate |               |                 | Meçhul<br>Unknown |               |                 |
|-----------------------------|-----------------|---------------|-----------------|------------------------------------|---------------|-----------------|---|---------------|-----------------|---|---------------|-----------------|-------------------|---------------|-----------------|
|                             | Toplam<br>Total | Erkek<br>Male | Kadın<br>Female | Toplam<br>Total                    | Erkek<br>Male | Kadın<br>Female | Toplam<br>Total                         | Erkek<br>Male | Kadın<br>Female | Toplam<br>Total                         | Erkek<br>Male | Kadın<br>Female | Toplam<br>Total   | Erkek<br>Male | Kadın<br>Female |
|                             | İçel .....      | 74 395        | 39 815          | 34 580                             | 44 611        | 29 064          | 15 547                                  | 146           | 86              | 60                                      | 29 591        | 19 639          | 18 952            | 47            | 26              |
| İsparta .....               | 21 187          | 11 458        | 9 729           | 13 130                             | 8 863         | 4 267           | 46                                      | 16            | 30              | 7 993                                   | 2 563         | 5 425           | 18                | 11            | 7               |
| İstanbul .....              | 1133141         | 629 074       | 504 067         | 850 850                            | 515 138       | 335 712         | 2 565                                   | 1 083         | 1 482           | 277 388                                 | 111 682       | 165 706         | 2 338             | 1 171         | 1 167           |
| İzmir .....                 | 381 057         | 199 475       | 181 582         | 253 295                            | 155 211       | 98 084          | 799                                     | 432           | 367             | 126 305                                 | 43 519        | 82 786          | 658               | 313           | 345             |
| Kars .....                  | 42 453          | 30 651        | 11 802          | 25 079                             | 20 733        | 4 346           | 59                                      | 51            | 8               | 17 284                                  | 9 846         | 7 438           | 31                | 21            | 10              |
| Kastamonu .....             | 24 252          | 11 807        | 12 445          | 12 250                             | 8 107         | 4 143           | 99                                      | 59            | 40              | 11 854                                  | 3 614         | 8 240           | 49                | 27            | 22              |
| Kayseri .....               | 78 484          | 41 456        | 37 028          | 43 835                             | 30 633        | 13 202          | 171                                     | 101           | 70              | 34 388                                  | 10 676        | 23 712          | 93                | 46            | 44              |
| Kırklareli .....            | 41 955          | 25 456        | 16 499          | 26 699                             | 18 671        | 8 028           | 64                                      | 40            | 24              | 15 144                                  | 6 716         | 8 428           | 48                | 29            | 19              |
| Kocaeli .....               | 59 929          | 37 333        | 22 596          | 42 152                             | 29 792        | 12 360          | 179                                     | 128           | 51              | 17 524                                  | 7 365         | 10 159          | 74                | 48            | 26              |
| Konya .....                 | 124 648         | 65 707        | 58 941          | 76 109                             | 50 498        | 25 610          | 555                                     | 291           | 264             | 47 810                                  | 14 847        | 32 963          | 174               | 70            | 104             |
| Kütahya .....               | 24 112          | 14 546        | 9 586           | 14 726                             | 10 516        | 4 210           | 51                                      | 19            | 32              | 9 309                                   | 3 989         | 5 320           | 26                | 22            | 4               |
| Malatya .....               | 52 903          | 28 943        | 23 960          | 26 564                             | 18 954        | 7 610           | 45                                      | 28            | 17              | 26 230                                  | 9 932         | 16 298          | 64                | 29            | 35              |
| Manisa .....                | 121 943         | 63 405        | 58 538          | 68 963                             | 44 211        | 24 752          | 190                                     | 115           | 75              | 52 645                                  | 19 009        | 33 636          | 145               | 70            | 75              |
| Maras .....                 | 34 825          | 18 829        | 15 996          | 22 365                             | 8 930         | 13 435          | 38                                      | 20            | 18              | 12 345                                  | 9 836         | 2 509           | 77                | 43            | 34              |
| Mardin .....                | 19 418          | 10 196        | 9 222           | 6 738                              | 4 984         | 1 754           | 26                                      | 18            | 8               | 12 632                                  | 5 179         | 7 453           | 22                | 15            | 7               |
| Muğla .....                 | 19 398          | 9 384         | 10 014          | 11 947                             | 7 226         | 4 721           | 25                                      | 14            | 11              | 7 413                                   | 2 136         | 5 277           | 13                | 8             | 5               |
| Muş .....                   | 9 097           | 6 243         | 2 854           | 4 182                              | 3 632         | 560             | 37                                      | 30            |                 | 4 849                                   | 2 565         | 2 284           | 19                | 16            | 3               |
| Nevşehir .....              | 27 785          | 13 450        | 14 335          | 14 606                             | 9 771         | 4 835           | 36                                      | 25            | 11              | 13 128                                  | 3 649         | 9 479           | 15                | 5             | 10              |
| Niğde .....                 | 34 031          | 17 354        | 16 677          | 18 047                             | 11 943        | 6 104           | 64                                      | 33            | 31              | 15 865                                  | 5 350         | 10 515          | 55                | 28            | 27              |
| Ordu .....                  | 12 714          | 6 664         | 6 050           | 7 863                              | 5 190         | 2 673           | 22                                      | 10            | 12              | 4 813                                   | 1 454         | 3 359           | 16                | 10            | 6               |
| Rize .....                  | 14 902          | 7 295         | 7 607           | 7 428                              | 5 459         | 1 969           | 84                                      | 18            | 66              | 7 368                                   | 1 808         | 5 560           | 22                | 10            | 12              |
| Sakarya .....               | 47 111          | 24 672        | 22 439          | 30 511                             | 19 482        | 11 029          | 131                                     | 46            | 85              | 16 437                                  | 5 128         | 11 309          | 32                | 16            | 16              |
| Samsun .....                | 76 216          | 39 005        | 37 211          | 45 362                             | 29 087        | 16 275          | 192                                     | 92            | 100             | 30 514                                  | 9 764         | 20 750          | 148               | 62            | 86              |
| Seyhan .....                | 180 193         | 95 651        | 84 542          | 96 800                             | 64 919        | 31 881          | 227                                     | 124           | 103             | 82 989                                  | 30 508        | 52 481          | 177               | 100           | 77              |
| Siirt .....                 | 17 161          | 10 716        | 6 445           | 7 373                              | 6 167         | 1 206           | 18                                      | 9             | 9               | 9 745                                   | 4 527         | 5 218           | 25                | 13            | 12              |
| Sinop .....                 | 6 437           | 3 870         | 2 567           | 4 577                              | 3 000         | 1 577           | 14                                      | 6             | 8               | 1 840                                   | 860           | 980             | 6                 | 4             | 2               |
| Sivas .....                 | 55 038          | 29 418        | 25 620          | 30 882                             | 21 079        | 9 803           | 244                                     | 199           | 45              | 23 793                                  | 8 111         | 15 682          | 119               | 29            | 90              |
| Tekirdağ .....              | 30 432          | 17 263        | 13 169          | 19 410                             | 12 695        | 6 715           | 69                                      | 25            | 44              | 10 916                                  | 4 526         | 6 390           | 37                | 17            | 20              |
| Tokat .....                 | 52 012          | 27 131        | 24 881          | 24 826                             | 16 690        | 8 136           | 517                                     | 136           | 381             | 26 580                                  | 10 257        | 16 323          | 89                | 48            | 41              |
| Trabzon .....               | 35 833          | 19 966        | 15 867          | 21 888                             | 14 991        | 6 897           | 39                                      | 22            | 17              | 13 872                                  | 4 935         | 8 937           | 34                | 18            | 16              |
| Tunceli .....               | 1 931           | 1 181         | 750             | 867                                | 371           | 496             | 5                                       | 2             | 3               | 1 056                                   | 808           | 248             | 3                 | —             | 3               |
| Urfa .....                  | 65 005          | 32 523        | 32 482          | 17 399                             | 13 381        | 4 018           | 72                                      | 36            | 36              | 47 332                                  | 19 014        | 28 318          | 202               | 92            | 110             |
| Uşak .....                  | 19 712          | 9 896         | 9 816           | 11 971                             | 7 625         | 4 346           | 30                                      | 18            | 12              | 7 689                                   | 2 238         | 5 451           | 22                | 15            | 7               |
| Van .....                   | 14 151          | 8 176         | 5 975           | 7 181                              | 5 365         | 1 816           | 4                                       | 3             | 1               | 6 949                                   | 2 795         | 4 154           | 17                | 13            | 4               |
| Yozgat .....                | 12 559          | 6 840         | 5 719           | 7 254                              | 4 961         | 2 293           | 99                                      | 87            | 12              | 5 189                                   | 1 785         | 3 404           | 17                | 7             | 10              |
| Zonguldak .....             | 80 400          | 56 277        | 25 123          | 51 779                             | 38 727        | 13 052          | 167                                     | 122           | 45              | 28 335                                  | 16 340        | 11 995          | 119               | 88            | 31              |

## 29— VİLİYETLER VE OKUR YAZARLIK DURUMU İTİBARILE 6 VE DAHA YUKARI

## YAŞLARDAKİ NÜFUS

## POPULATION 6 YEARS OLD AND OVER BY PROVINCES AND BY LITERACY

## c) 10 000 DEN AZ NÜFUSLU YERLER

## LOCALITIES HAVING LEES THAN 10 000 INHABITANTS

| (Vilâyetler)<br>(Provinces) | Toplam - Total  |                |                 | Okumak yazmak bilen<br>Literate |                |                 | Yalnız okumak bilen<br>Can read only |               |                 | Okumak yazmak bilmeyen<br>Illiterate |                |                 | Meçhul<br>Unknown |               |                 |
|-----------------------------|-----------------|----------------|-----------------|---------------------------------|----------------|-----------------|--------------------------------------|---------------|-----------------|--------------------------------------|----------------|-----------------|-------------------|---------------|-----------------|
|                             | Toplam<br>Total | Erkek<br>Male  | Kadın<br>Female | Toplam<br>Total                 | Erkek<br>Male  | Kadın<br>Female | Toplam<br>Total                      | Erkek<br>Male | Kadın<br>Female | Toplam<br>Total                      | Erkek<br>Male  | Kadın<br>Female | Toplam<br>Total   | Erkek<br>Male | Kadın<br>Female |
|                             |                 |                |                 |                                 |                |                 |                                      |               |                 |                                      |                |                 |                   |               |                 |
| <b>Toplam Total</b>         | <b>14710695</b> | <b>7247553</b> | <b>7463142</b>  | <b>4954751</b>                  | <b>3556630</b> | <b>1398121</b>  | <b>27 858</b>                        | <b>17 261</b> | <b>10 597</b>   | <b>9676451</b>                       | <b>3650842</b> | <b>6025608</b>  | <b>51 635</b>     | <b>22 820</b> | <b>28 815</b>   |
| Adıyaman .....              | 138 617         | 70 438         | 68 179          | 17 852                          | 15 746         | 2 106           | 142                                  | 123           | 19              | 119 862                              | 54 228         | 65 634          | 761               | 341           | 420             |
| A. Karahisar .....          | 286 253         | 139 596        | 146 657         | 102 297                         | 77 614         | 24 683          | 486                                  | 289           | 197             | 182 385                              | 61 180         | 121 199         | 1 085             | 507           | 578             |
| Ağrı .....                  | 123 061         | 63 630         | 59 431          | 20 437                          | 18 056         | 2 381           | 187                                  | 132           | 55              | 101 989                              | 45 240         | 56 749          | 448               | 196           | 252             |
| Amasya .....                | 151 747         | 75 430         | 76 317          | 51 106                          | 38 820         | 12 286          | 378                                  | 243           | 135             | 99 777                               | 36 154         | 63 623          | 486               | 213           | 273             |
| Ankara .....                | 497 583         | 249 496        | 248 087         | 173 441                         | 129 409        | 44 032          | 622                                  | 455           | 167             | 321 770                              | 118 832        | 202 938         | 1 750             | 800           | 950             |
| Antalya .....               | 254 910         | 123 475        | 131 435         | 93 241                          | 68 692         | 24 552          | 307                                  | 201           | 106             | 160 787                              | 54 355         | 106 432         | 572               | 227           | 345             |
| Aydın .....                 | 280 125         | 138 050        | 142 075         | 108 826                         | 77 902         | 30 924          | 484                                  | 355           | 129             | 169 651                              | 59 249         | 110 402         | 1 164             | 544           | 620             |
| Bahkesir .....              | 408 445         | 202 692        | 205 753         | 161 371                         | 106 818        | 54 553          | 673                                  | 328           | 345             | 245 119                              | 94 990         | 150 129         | 1 282             | 556           | 726             |
| Bilecik .....               | 111 262         | 53 605         | 57 657          | 55 274                          | 35 140         | 20 134          | 838                                  | 540           | 293             | 54 837                               | 17 828         | 37 029          | 293               | 92            | 201             |
| Bingöl .....                | 78 911          | 40 184         | 38 727          | 11 070                          | 8 872          | 2 198           | 45                                   | 35            | 10              | 67 624                               | 31 197         | 36 427          | 172               | 80            | 92              |
| Bitlis .....                | 69 800          | 36 212         | 33 588          | 8 919                           | 7 575          | 1 344           | 315                                  | 255           | 60              | 60 207                               | 28 215         | 31 992          | 359               | 167           | 192             |
| Bolu .....                  | 235 776         | 110 933        | 124 843         | 81 806                          | 58 408         | 23 398          | 834                                  | 344           | 490             | 152 820                              | 52 035         | 100 785         | 316               | 140           | 170             |
| Burdur .....                | 108 708         | 52 900         | 55 808          | 49 994                          | 34 306         | 15 688          | 255                                  | 174           | 81              | 58 118                               | 18 287         | 39 831          | 341               | 133           | 208             |
| Bursa .....                 | 341 766         | 168 801        | 172 965         | 145 081                         | 95 268         | 49 816          | 913                                  | 375           | 538             | 194 879                              | 72 739         | 122 140         | 890               | 419           | 471             |
| Çanakkale .....             | 237 807         | 121 289        | 116 518         | 116 731                         | 72 896         | 43 835          | 1 003                                | 395           | 608             | 119 233                              | 47 611         | 71 622          | 840               | 387           | 453             |
| Çankırı .....               | 163 893         | 75 993         | 87 900          | 49 603                          | 34 465         | 15 138          | 316                                  | 157           | 159             | 113 702                              | 41 276         | 72 426          | 272               | 95            | 177             |
| Çoruh .....                 | 137 091         | 65 952         | 71 139          | 60 295                          | 41 526         | 18 769          | 212                                  | 105           | 107             | 76 363                               | 24 240         | 52 123          | 221               | 81            | 140             |
| Çorum .....                 | 285 648         | 138 607        | 147 042         | 66 048                          | 49 265         | 16 783          | 260                                  | 176           | 84              | 218 051                              | 88 540         | 129 511         | 1 290             | 620           | 664             |
| Denizli .....               | 263 363         | 125 401        | 137 962         | 119 881                         | 75 519         | 44 362          | 325                                  | 200           | 125             | 142 104                              | 49 433         | 92 671          | 1 053             | 249           | 804             |
| Diyarbakır .....            | 212 673         | 105 983        | 106 690         | 27 974                          | 23 694         | 4 280           | 121                                  | 87            | 34              | 184 229                              | 82 058         | 102 171         | 349               | 144           | 205             |
| Edirne .....                | 156 945         | 79 465         | 77 480          | 71 314                          | 46 360         | 24 954          | 250                                  | 100           | 150             | 85 074                               | 32 862         | 52 212          | 307               | 143           | 164             |
| Elâzığ .....                | 154 421         | 76 518         | 77 903          | 36 330                          | 29 455         | 6 875           | 134                                  | 101           | 33              | 116 787                              | 46 426         | 70 361          | 1 170             | 536           | 634             |
| Erzincan .....              | 149 155         | 69 363         | 79 792          | 51 653                          | 37 658         | 13 997          | 192                                  | 92            | 100             | 96 938                               | 31 476         | 65 462          | 370               | 137           | 233             |
| Erzurum .....               | 350 962         | 185 489        | 165 473         | 96 712                          | 78 064         | 18 648          | 1 360                                | 768           | 592             | 251 559                              | 106 055        | 145 504         | 1 331             | 602           | 729             |
| Eskişehir .....             | 164 880         | 81 842         | 83 138          | 85 478                          | 55 289         | 30 189          | 471                                  | 217           | 254             | 78 645                               | 26 173         | 52 472          | 386               | 163           | 223             |
| Gaziantep .....             | 183 226         | 93 290         | 89 936          | 34 857                          | 31 370         | 3 487           | 266                                  | 209           | 57              | 147 649                              | 61 486         | 86 163          | 454               | 225           | 229             |
| Giresun .....               | 250 413         | 114 539        | 135 874         | 64 277                          | 54 841         | 9 436           | 576                                  | 366           | 210             | 183 961                              | 58 707         | 125 254         | 1 599             | 625           | 974             |
| Gümüşhane .....             | 149 307         | 66 826         | 82 481          | 39 893                          | 29 154         | 10 739          | 129                                  | 78            | 51              | 108 866                              | 37 416         | 71 450          | 419               | 178           | 241             |
| Hakkâri .....               | 37 910          | 20 419         | 17 491          | 3 742                           | 3 450          | 292             | 14                                   | 11            | 3               | 34 146                               | 16 952         | 17 194          | 8                 | 6             | 2               |
| Hatay .....                 | 205 805         | 105 125        | 100 680         | 54 205                          | 45 227         | 8 978           | 298                                  | 225           | 73              | 150 661                              | 59 380         | 91 281          | 641               | 293           | 348             |

## 29— VİLİYETLER VE OKUR YAZARLIK DURUMU İTİBARİLE 6 VE DAHA YUKARI YAŞLARDAKİ NÜFUS

## POPULATION 6 YEARS OLD AND OVER BY PROVINCES AND BY LITERACY

## c) 10 000 DEN AZ NÜFUSLU YERLER

## LOCALITIES HAVING LESS THAN 10000 INHABITANTS

| (Vilâyetler)<br>(Provinces) | Toplam - Total  |               |                 | Okumak yazmak<br>bilen<br>Literate |               |                 | Yalnız okumak<br>bilen<br>Can read only |               |                 | Okumak yazmak<br>bilmeyen<br>Illiterate |               |                 | Meçhul<br>Unknown |               |                 |
|-----------------------------|-----------------|---------------|-----------------|------------------------------------|---------------|-----------------|---|---------------|-----------------|---|---------------|-----------------|-------------------|---------------|-----------------|
|                             | Toplam<br>Total | Erkek<br>Male | Kadın<br>Female | Toplam<br>Total                    | Erkek<br>Male | Kadın<br>Female | Toplam<br>Total                         | Erkek<br>Male | Kadın<br>Female | Toplam<br>Total                         | Erkek<br>Male | Kadın<br>Female | Toplam<br>Total   | Erkek<br>Male | Kadın<br>Female |
|                             | İçel .....      | 222 161       | 109 823         | 112 333                            | 88 538        | 64 834          | 23 704                                  | 359           | 281             | 78                                      | 133 003       | 44 582          | 88 421            | 261           | 131             |
| İsparta .....               | 149 935         | 72 618        | 77 317          | 67 877                             | 48 435        | 19 442          | 204                                     | 117           | 87              | 81 529                                  | 23 928        | 57 601          | 325               | 138           | 187             |
| İstanbul .....              | 225 361         | 135 896       | 89 465          | 149 871                            | 99 358        | 50 513          | 490                                     | 282           | 208             | 74 340                                  | 35 925        | 38 415          | 660               | 331           | 329             |
| İzmir .....                 | 394 164         | 201 789       | 192 375         | 190 072                            | 127 900       | 62 172          | 901                                     | 537           | 364             | 202 019                                 | 72 811        | 129 208         | 1 172             | 541           | 631             |
| Kars .....                  | 335 584         | 172 808       | 162 776         | 105 161                            | 82 279        | 22 882          | 476                                     | 331           | 145             | 229 262                                 | 89 845        | 139 417         | 685               | 353           | 332             |
| Kastamonu ....              | 297 104         | 136 100       | 161 004         | 77 406                             | 56 873        | 20 593          | 268                                     | 172           | 96              | 218 485                                 | 78 649        | 139 836         | 885               | 406           | 479             |
| Kayseri .....               | 254 070         | 123 361       | 130 709         | 87 816                             | 68 257        | 19 559          | 802                                     | 511           | 291             | 164 393                                 | 54 144        | 110 249         | 1 059             | 449           | 610             |
| Kırklareli .....            | 142 020         | 71 412        | 70 608          | 76 491                             | 47 682        | 28 809          | 268                                     | 157           | 111             | 64 955                                  | 23 487        | 41 468          | 306               | 86            | 220             |
| Kocaeli .....               | 152 154         | 78 557        | 73 597          | 60 630                             | 44 135        | 16 495          | 605                                     | 250           | 355             | 90 463                                  | 33 945        | 56 518          | 456               | 227           | 229             |
| Konya .....                 | 551 631         | 268 453       | 283 178         | 197 344                            | 149 158       | 48 186          | 2 206                                   | 1 630         | 576             | 349 270                                 | 116 507       | 232 763         | 2 811             | 1 158         | 1 653           |
| Kütahya .....               | 248 117         | 122 240       | 125 877         | 76 312                             | 56 285        | 20 027          | 688                                     | 428           | 260             | 170 620                                 | 65 301        | 105 319         | 497               | 226           | 271             |
| Malatya .....               | 215 847         | 106 403       | 109 444         | 51 306                             | 42 367        | 8 939           | 153                                     | 122           | 31              | 163 204                                 | 63 363        | 99 841          | 1 184             | 551           | 633             |
| Manisa .....                | 344 598         | 171 832       | 172 766         | 125 245                            | 88 518        | 36 727          | 304                                     | 215           | 89              | 218 394                                 | 82 778        | 135 616         | 655               | 321           | 334             |
| Maras .....                 | 224 364         | 113 346       | 111 018         | 174 355                            | 72 224        | 102 131         | 204                                     | 155           | 49              | 49 109                                  | 40 590        | 8 519           | 696               | 377           | 319             |
| Mardin .....                | 210 761         | 105 734       | 105 027         | 24 206                             | 21 510        | 2 696           | 154                                     | 117           | 37              | 185 398                                 | 83 662        | 101 736         | 1 003             | 445           | 558             |
| Muğla .....                 | 198 955         | 95 949        | 103 006         | 93 449                             | 61 193        | 32 256          | 299                                     | 167           | 132             | 104 836                                 | 34 464        | 70 372          | 371               | 125           | 246             |
| Muş .....                   | 90 298          | 45 842        | 44 456          | 14 282                             | 12 330        | 1 952           | 135                                     | 91            | 44              | 75 607                                  | 33 269        | 42 338          | 274               | 152           | 122             |
| Nevşehir .....              | 160 507         | 77 278        | 83 229          | 63 663                             | 46 881        | 16 782          | 148                                     | 87            | 61              | 96 452                                  | 30 204        | 66 248          | 244               | 106           | 138             |
| Niğde .....                 | 188 609         | 92 022        | 96 587          | 52 435                             | 44 107        | 8 328           | 298                                     | 177           | 121             | 135 009                                 | 47 271        | 87 738          | 867               | 467           | 400             |
| Ordu .....                  | 398 310         | 147 372       | 160 938         | 67 666                             | 56 359        | 11 307          | 705                                     | 538           | 167             | 237 816                                 | 89 613        | 148 203         | 2 123             | 862           | 1 261           |
| Rize .....                  | 155 787         | 64 024        | 91 763          | 53 058                             | 41 875        | 11 183          | 297                                     | 149           | 148             | 101 874                                 | 21 835        | 80 039          | 558               | 165           | 393             |
| Sakarya .....               | 192 687         | 96 665        | 96 022          | 83 824                             | 59 799        | 24 025          | 378                                     | 213           | 165             | 107 750                                 | 36 323        | 71 427          | 735               | 330           | 405             |
| Samsun .....                | 359 497         | 177 930       | 181 567         | 97 796                             | 76 505        | 20 891          | 941                                     | 680           | 261             | 259 305                                 | 99 604        | 159 701         | 1 455             | 741           | 714             |
| Seyhan .....                | 306 045         | 156 397       | 149 648         | 96 379                             | 77 931        | 18 448          | 635                                     | 428           | 207             | 208 059                                 | 77 603        | 130 456         | 972               | 435           | 537             |
| Siirt .....                 | 124 302         | 63 556        | 60 746          | 14 905                             | 12 896        | 2 009           | 68                                      | 51            | 17              | 108 678                                 | 50 300        | 58 378          | 651               | 309           | 342             |
| Sinop .....                 | 183 410         | 85 633        | 97 777          | 53 433                             | 36 473        | 16 960          | 132                                     | 81            | 51              | 129 480                                 | 48 934        | 80 546          | 365               | 145           | 220             |
| Sivas .....                 | 400 699         | 191 848       | 208 851         | 100 420                            | 80 705        | 19 715          | 669                                     | 498           | 171             | 297 762                                 | 109 836       | 187 926         | 1 848             | 809           | 1 039           |
| Tekirdağ .....              | 177 966         | 89 809        | 88 157          | 88 789                             | 55 830        | 32 959          | 632                                     | 243           | 389             | 88 063                                  | 33 508        | 54 555          | 482               | 228           | 254             |
| Tokat .....                 | 254 620         | 123 803       | 130 817         | 65 125                             | 48 390        | 16 735          | 464                                     | 285           | 179             | 187 887                                 | 74 685        | 113 202         | 1 144             | 443           | 701             |
| Trabzon .....               | 326 049         | 144 682       | 181 367         | 85 552                             | 73 717        | 11 835          | 459                                     | 317           | 142             | 238 399                                 | 70 007        | 168 392         | 1 639             | 641           | 998             |
| Tunceli .....               | 89 778          | 45 419        | 44 359          | 62 709                             | 24 921        | 37 788          | 133                                     | 86            | 47              | 26 639                                  | 20 283        | 6 356           | 297               | 129           | 168             |
| Urfa .....                  | 201 991         | 102 440       | 99 551          | 21 343                             | 19 014        | 2 329           | 186                                     | 149           | 37              | 178 902                                 | 82 517        | 96 385          | 1560              | 760           | 800             |
| Uşak .....                  | 113 589         | 55 508        | 58 081          | 38 009                             | 29 279        | 8 730           | 190                                     | 146           | 44              | 75 228                                  | 25 998        | 49 230          | 162               | 85            | 77              |
| Van .....                   | 116 907         | 61 470        | 55 437          | 16 835                             | 15 033        | 1 802           | 60                                      | 49            | 11              | 99 641                                  | 46 203        | 53 438          | 371               | 185           | 186             |
| Yozgat .....                | 290 029         | 143 155       | 146 874         | 76 569                             | 60 369        | 16 200          | 307                                     | 217           | 90              | 211 620                                 | 81 847        | 129 773         | 1 533             | 722           | 811             |
| Zonguldak .....             | 312 225         | 144 831       | 167 394         | 96 104                             | 71 949        | 24 155          | 234                                     | 163           | 71              | 215 187                                 | 72 389        | 142 798         | 700               | 330           | 370             |



**KISIM - 9**  
**PART**

**Esas meslek itibarile nüfus**

Population by usual occupation

1875

1875



30 — ESAS MESLEK İTİBARİLE 15 DAHA FAZLA YAŞLARDAKİ NÜFUS  
POPULATION 15 YEARS OLD AND OVER BY USUAL OCCUPATION  
TÜRKİYE TOPLAMI — NATIONAL TOTAL

| Meslek — Occupation | Toplam<br>Total |       |       | 10000 ve daha fazla<br>nüfuslu yerler<br>Localities having<br>10000 and over<br>inhabitants |       |       | 10000 den az nüfuslu<br>yerler<br>Localities having<br>less than 10000<br>inhabitants |       |       |
|---------------------|-----------------|-------|-------|---|-------|-------|---|-------|-------|
|                     | Toplam<br>Total | E - M | K - F | Toplam<br>Total   | E - M | K - F | Toplam<br>Total   | E - M | K - F |

## Genel Toplam — Grand Total

|                                  |          |         |         |         |         |         |          |         |         |
|----------------------------------|----------|---------|---------|---------|---------|---------|----------|---------|---------|
| Genel Toplam - Grand Total ..... | 14589543 | 7282983 | 7306560 | 3738955 | 2089902 | 1649053 | 19850588 | 5193081 | 5857507 |
|----------------------------------|----------|---------|---------|---------|---------|---------|----------|---------|---------|

A — TEKNİK ELEMANLAR, SERBEST MESLEK SAHİPLERİ VE İLGİLİ MESLEKLER  
TECHNICAL, PROFESSIONAL AND ALLIED WORKERS

|                      |         |         |        |        |        |        |        |        |       |
|----------------------|---------|---------|--------|--------|--------|--------|--------|--------|-------|
| Toplam - Total ..... | 167 054 | 137 870 | 29 184 | 99 130 | 77 278 | 21 852 | 67 924 | 60 592 | 7 332 |
|----------------------|---------|---------|--------|--------|--------|--------|--------|--------|-------|

a) Mimarlar, mühendisler, topoğrafırlar, kartoğrafırlar  
Architects, engineers, topographers and cartographers

|   |       |       |     |       |       |     |       |       |     |
|---|-------|-------|-----|-------|-------|-----|-------|-------|-----|
| Toplam - Total .....  | 9 608 | 8 892 | 716 | 7 484 | 7 201 | 283 | 2 124 | 1 691 | 433 |
| 1 — İnşaat mühendisleri ve mimarlar — Construction engineers and architects ..... | 3 853 | 3 397 | 456 | 2 626 | 2 512 | 114 | 1 227 | 885   | 342 |
| 2 — Su mühendisleri — Hydraulic engineers .....                                   | 192   | 137   | 55  | 156   | 114   | 42  | 36    | 23    | 13  |
| 3 — Makina mühendisleri — Mechanical engineers .....                              | 1 065 | 1 053 | 12  | 937   | 927   | 10  | 128   | 126   | 2   |
| 4 — Elektrik mühendisleri — Electrical engineers .....                            | 597   | 579   | 18  | 527   | 510   | 17  | 70    | 69    | 1   |
| 5 — Maden mühendisleri — Mining engineers .....                                   | 431   | 421   | 10  | 299   | 292   | 7   | 132   | 129   | 3   |
| 6 — İzabe mühendisleri — Melting engineers .....                                  | 41    | 39    | 2   | 39    | 38    | 1   | 2     | 1     | 1   |
| 7 — Diğer mühendisler — Other engineers .....                                     | 2 904 | 2 748 | 156 | 2 526 | 2 441 | 85  | 378   | 307   | 71  |
| 8 — Topoğrafırlar ve kartoğrafırlar — Topographers and cartographers .....        | 525   | 518   | 7   | 374   | 367   | 7   | 151   | 151   | —   |

## b) Teknisyenler — Technicians

|   |        |        |     |        |        |     |       |       |    |
|---|--------|--------|-----|--------|--------|-----|-------|-------|----|
| Toplam - Total .....                                      | 17 361 | 17 126 | 235 | 13 089 | 12 934 | 155 | 4 272 | 4 192 | 80 |
| 1 — İnşaat teknisyenleri — Construction technicians ..... | 7 551  | 7 501  | 50  | 5 748  | 5 718  | 30  | 1 803 | 1 783 | 20 |
| 2 — Su teknisyenleri — Hydraulic technicians .....        | 155    | 155    | —   | 104    | 104    | —   | 51    | 51    | —  |
| 3 — Makine teknisyenleri — Mechanical technicians .....   | 2 692  | 2 673  | 19  | 2 030  | 2 014  | 16  | 662   | 659   | 3  |
| 4 — Elektrik teknisyenleri — Electrical technicians ..... | 1 828  | 1 749  | 79  | 1 409  | 1 379  | 30  | 419   | 370   | 49 |
| 5 — Maden teknisyenleri — Mining technicians .....        | 124    | 123    | 1   | 55     | 55     | —   | 69    | 68    | 1  |
| 6 — İzabe teknisyenleri — Melting technicians .....       | 57     | 57     | —   | 56     | 56     | —   | 1     | 1     | —  |
| 7 — Diğer teknisyenler — Other technicians .....          | 2 380  | 2 339  | 41  | 1 959  | 1 924  | 35  | 421   | 415   | 6  |
| 8 — Teknik ressamlar — Draughtsmen .....                  | 2 574  | 2 529  | 45  | 1 728  | 1 728  | 44  | 846   | 845   | 1  |

c) Ziraat ve orman mühendisleri ve teknisyenleri  
Agricultural and forestry engineers and technicians

|   |       |       |     |       |       |     |       |       |    |
|---|-------|-------|-----|-------|-------|-----|-------|-------|----|
| Toplam - Total .....  | 4 080 | 3 907 | 173 | 2 360 | 2 247 | 113 | 1 720 | 1 660 | 60 |
| 1 — Ziraat mühendisleri — Agricultural engineers .....  | 1 063 | 988   | 75  | 809   | 759   | 50  | 254   | 229   | 25 |
| 2 — Orman mühendisleri — Forestry engineers .....   | 857   | 847   | 10  | 492   | 486   | 6   | 365   | 361   | 4  |
| 3 — Hayvancılık, arıcılık, böcekçilik mütehas-<br>sısları ve veterinerler — Zoologists, api-cul-<br>turists, sericulture experts and veterina-<br>rians ..... | 989   | 925   | 64  | 594   | 549   | 45  | 395   | 376   | 19 |
| 4 — Ziraat teknisyenleri — Agricultural tesh-<br>nicians .....  | 885   | 864   | 21  | 383   | 372   | 11  | 502   | 492   | 10 |
| 5 — Orman teknisyenleri — Forestry technici-<br>ans .....   | 93    | 91    | 2   | 17    | 16    | 1   | 76    | 75    | 1  |
| 6 — Hayvan sağlık memurları — Veterinarian<br>technicians .....   | 193   | 192   | 1   | 65    | 65    | —   | 128   | 127   | 1  |

30— ESAS MESLEK İTİBARI 15 VE DAHA FAZLA YAŞLARDAKİ NÜFUS  
POPULATION 15 YEARS OLD AND OVER BY USUAL OCCUPATION

## TÜRKİYE TOPLAMI — NATIONAL TOTAL

| Meslek — Occupation | Toplam<br>Total |       |       | 10000 ve daha fazla<br>nüfuslu yerler<br>Localities having<br>10000 and over<br>inhabitants |       |       | 10000 den az nüfuslu<br>yerler<br>Localities having<br>less than 10000<br>inhabitants |       |       |
|---------------------|-----------------|-------|-------|---|-------|-------|---|-------|-------|
|                     | Toplam<br>Total | E - M | K - F | Toplam<br>Total   | E - M | K - F | Toplam<br>Total   | E - M | K - F |

d) Fizikçiler, kimyagerler, eczacılar ve ilgili teknisyenler  
Physicists, chemists, pharmacists and related technicians

|  |       |       |       |       |       |     |     |     |    |
|--|-------|-------|-------|-------|-------|-----|-----|-----|----|
| Toplam — Total .....   | 6 565 | 5 513 | 1 052 | 5 749 | 4 789 | 960 | 816 | 724 | 92 |
| 1 — Fizikçiler — <i>Physicists</i> .....   | 88    | 14    | 14    | 66    | 60    | 6   | 22  | 14  | 8  |
| 2 — Jeologlar, Coğrafyacılar — <i>Geologists chemical engineers</i> .....            | 298   | 266   | 32    | 254   | 225   | 29  | 44  | 41  | 3  |
| 3 — Kimyagerler ve kimya mühendisleri — <i>Chemists and chemical engineers</i> ..... | 840   | 635   | 205   | 756   | 567   | 189 | 84  | 68  | 16 |
| 4 — Eczacılar — <i>Pharmacists</i> .....   | 1 937 | 1 589 | 348   | 1 709 | 1 390 | 319 | 228 | 199 | 29 |
| 5 — Kimya teknisyenleri — <i>Chemical laboratory technicians</i> .....               | 123   | 96    | 27    | 84    | 58    | 26  | 39  | 38  | 1  |
| 6 — Eczacı kalfaları ve laborantlar — <i>Chemists assistants</i> .....               | 3 279 | 2 853 | 426   | 2 880 | 2 489 | 391 | 399 | 364 | 35 |

e) Tıpla ilgili meslekler — Medical and related workers

|   |        |        |       |        |        |       |       |       |       |
|---|--------|--------|-------|--------|--------|-------|-------|-------|-------|
| Toplam — Total .....  | 21 903 | 16 256 | 5 647 | 15 350 | 11 102 | 4 248 | 6 553 | 5 154 | 1 399 |
| 1 — Doktorlar — <i>Physicians</i> .....                     | 8 127  | 7 225  | 902   | 6 983  | 6 165  | 818   | 1 144 | 1 060 | 84    |
| 2 — Diş hekimleri — <i>Dentists</i> .....                   | 1 524  | 1 318  | 206   | 1 301  | 1 108  | 193   | 223   | 210   | 13    |
| 3 — Ebeler — <i>Midwives</i> .....                          | 1 938  | —      | 1 938 | 917    | —      | 917   | 1 021 | —     | 1 021 |
| 4 — Hemşireler — <i>Nurses</i> .....                        | 2 244  | —      | 2 244 | 2 037  | —      | 2 037 | 207   | —     | 207   |
| 5 — Sağlık memurları — <i>Health technicians</i> .....      | 6 636  | 6 314  | 322   | 3 254  | 2 997  | 257   | 3 382 | 3 317 | 65    |
| 6 — Sünnetçiler — <i>Circumcising surgeons</i> .....        | 562    | 562    | —     | 180    | 180    | —     | 382   | 382   | —     |
| 7 — Dişçi teknisyenleri — <i>Dentists technicians</i> ..... | 872    | 837    | 35    | 678    | 652    | 26    | 194   | 185   | 9     |

f) Profesörler ve öğretmenler — Professors and teachers

|  |        |        |        |        |        |        |        |        |       |
|--|--------|--------|--------|--------|--------|--------|--------|--------|-------|
| Toplam — Total .....   | 56 484 | 38 892 | 17 592 | 27 388 | 14 495 | 12 893 | 29 096 | 24 397 | 4 699 |
| 1 — Profesörler ve doçentler — <i>Professors and lecturers</i> ..... | 870    | 698    | 172    | 721    | 623    | 98     | 149    | 75     | 74    |
| 2 — Asistanlar — <i>Assistant professors</i> .....                   | 652    | 463    | 189    | 575    | 440    | 135    | 77     | 23     | 54    |
| 3 — Öğretmenler — <i>Teachers</i> .....                              | 54 962 | 37 731 | 17 231 | 26 092 | 13 432 | 12 660 | 28 870 | 24 299 | 4 571 |

g) Hukuk ile ilgili meslekler — Jurists and other specialized legal workers

|   |       |       |     |       |       |     |       |       |    |
|---|-------|-------|-----|-------|-------|-----|-------|-------|----|
| Toplam — Total .....  | 9 816 | 8 981 | 835 | 7 277 | 6 514 | 763 | 2 539 | 2 467 | 72 |
| 1 — Hakimler — <i>Judges</i> .....  | 2 418 | 2 286 | 132 | 1 456 | 1 340 | 116 | 962   | 946   | 16 |
| 2 — Müddeiumumiler — <i>Public prosecutors</i> .....                                    | 623   | 611   | 12  | 325   | 314   | 11  | 298   | 297   | 1  |
| 3 — Avukatlar ve dava vekileri — <i>Advocates and lawyers</i> .....                     | 5 979 | 5 351 | 628 | 4 971 | 4 394 | 577 | 1 008 | 957   | 51 |
| 4 — Noterler — <i>Notaries</i> .....  | 302   | 293   | 9   | 129   | 120   | 9   | 173   | 173   | —  |
| 5 — Hukuk raportörleri — <i>Legal reporters</i> .....                                   | 95    | 65    | 30  | 90    | 60    | 30  | 5     | 5     | —  |
| 6 — İcra memurları ve hapishane müdürleri — <i>Executors and prison directors</i> ..... | 284   | 273   | 11  | 203   | 194   | 9   | 81    | 79    | 2  |
| 7 — Hukuk müşavirleri — <i>Councillors</i> .....  | 115   | 102   | 13  | 103   | 92    | 11  | 12    | 10    | 2  |

h) Edebiyat, müzik, artistik işler ve eğlence ile ilgili meslekler

Writers, musicians, artists, entertainers and related workers

|   |        |        |       |       |       |       |       |       |     |
|---|--------|--------|-------|-------|-------|-------|-------|-------|-----|
| Toplam — Total .....  | 12 544 | 10 616 | 1 928 | 9 207 | 7 542 | 1 665 | 3 337 | 3 074 | 263 |
| 1 — Edipler, muharrirler, müeallifler, muhabirler — <i>Writers, authors, correspondents and related workers</i> ..... | 2 023  | 1 833  | 190   | 1 720 | 1 542 | 178   | 303   | 291   | 12  |
| 2 — Bestekârlar, müzisyenler ve hanendeler — <i>Composers, musicians and singers</i> .....                            | 5 862  | 5 223  | 639   | 3 311 | 2 851 | 460   | 2 551 | 2 372 | 179 |

## 30— ESAS MESLEK İTİBARI İLE 15 VE DAHA FAZLA YAŞLARDAKİ NÜFUS

POPULATION 15 YEARS OLD AND OVER BY USUAL OCCUPATION

## TÜRKİYE TOPLAMI — NATIONAL TOTAL

| Meslek -- Occupation  | Toplam<br>Total |         |        | 10000 ve daha fazla<br>nüfuslu yerler<br>Localities having<br>10000 and over<br>inhabitants |         |        | 10000 den az nüfuslu<br>yerler<br>Localities having<br>less than 10000<br>inhabitants |        |       |
|---|-----------------|---------|--------|---|---------|--------|---|--------|-------|
|   | Toplam<br>Total | E - M   | K - F  | Toplam<br>Total   | E - M   | K - F  | Toplam<br>Total   | E - M  | K - F |
| 3 — Ressamlar ve güzel san'at mensupları — <i>Painters and artists</i> .....  | 2 488           | 2 252   | 236    | 2 262   | 2 042   | 220    | 226   | 210    | 16    |
| 4 — Her nevi sahne san'atkârları — <i>Actors and actresses</i> .....  | 1 734           | 880     | 854    | 1 574   | 770     | 804    | 160   | 110    | 50    |
| 5 — Profesyonel sporcular ve spor antrenörleri — <i>Professional adhlets and sports instructors</i> ...   | 437             | 428     | 9      | 340   | 337     | 3      | 97  | 91     | 6     |
| <b>i) Dini meslekler — Religious professions</b>  |                 |         |        |   |         |        |   |        |       |
| Toplam — Total .....  | 22 725          | 22 257  | 468    | 6 371   | 6 101   | 270    | 16 354  | 16 156 | 198   |
| 1 — İmamlar, hatipler, vaazler — <i>Moslem prists, homolists and preachers</i> .....  | 21 803          | 21 803  | —      | 5 739   | 5 739   | —      | 16 064  | 16 064 | —     |
| 2 — Diğer dinlere mensup rahipler, hatipler ve vaizler — <i>Other religions prists, homolists and preachers</i> .....   | 922             | 454     | 468    | 632   | 362     | 270    | 290   | 92     | 198   |
| <b>j) Başka guruplara girmiyen teknik ve meslekî elemanlar<br/>Other professional, technical and related workers</b>  |                 |         |        |   |         |        |   |        |       |
| Toplam — Total .....  | 5 968           | 5 430   | 538    | 4 855   | 4 353   | 502    | 1 113   | 1 077  | 36    |
| 1 — Mali müşavirler — <i>Financial counsellors</i> .....  | 489             | 470     | 19     | 427   | 415     | 12     | 62  | 55     | 7     |
| 2 — Hesap uzmanları — <i>Accountants</i> .....  | 187             | 177     | 10     | 180   | 170     | 10     | 7   | 7      | —     |
| 3 — Mütercimler ve tercümanlar — <i>Translators and interpreters</i> .....  | 1 292           | 926     | 366    | 1 178   | 823     | 355    | 114   | 103    | 11    |
| 4 — Kütüphaneciler — <i>Librarians</i> .....  | 60              | 39      | 21     | 50  | 29      | 21     | 10  | 10     | —     |
| 5 — Çeşitli ilim adamları — <i>Sciemtists n.e.c</i> .....   | 311             | 273     | 38     | 271   | 235     | 36     | 40  | 38     | 2     |
| 6 — Başka guruplara girmiyen teknik ve meslekî elemanlar — <i>Other professional and technical workers n. e. c</i> .....  | 3 629           | 3 545   | 84     | 2 749   | 2 681   | 68     | 880   | 864    | 16    |
| <b>B — MÜTEŞEBBİSLER SEVK VE İDARE MEMURLARI, BÜRO İLE İLGİLİ MESLEKLER<br/>MANAGERİAL, ADMINISTRATIVE AND CLERICAL WORKERS</b>   |                 |         |        |   |         |        |   |        |       |
| Toplam — Total .....  | 226 698         | 200 439 | 26 259 | 166 120   | 141 989 | 24 131 | 60 578  | 58 450 | 2 128 |
| 1 — Devlet hizmetinde çalışan müdürler, idareciler ve müfettişler — <i>Public administrative managers, administrators and inspectors</i> .....  | 12 550          | 11 915  | 635    | 5 440   | 5 180   | 260    | 7 110   | 6 735  | 375   |
| 2 — Toptan ve parakende ticaret müteşebbisleri, müdürleri ve idarecileri — <i>Proprietors, managers and administrators (wholesale and retail trade)</i> .....   | 12 875          | 12 532  | 343    | 11 420  | 11 115  | 305    | 1 455   | 1 417  | 38    |
| 3 — Sigorta, banka ve diğer malî müesseseler müdürleri ve idarecileri — <i>Managers, administrators, insurance, banking and other financial institutions</i> .....  | 2 168           | 2 012   | 156    | 1 502   | 1 444   | 58     | 666   | 568    | 98    |
| 4 — Gayri menkul alım ve satımı ile uğraşanlar — <i>Administrators and managers (real estate purchasing and selling)</i> .....  | 569             | 460     | 109    | 475   | 368     | 107    | 94  | 92     | 2     |
| 5 — İstihraç, imalât, inşaat sanayii, su, elektrik, gaz, nakliyat, anbarlama ve muhaberat işleri müteşebbisleri, müdürleri ve idarecileri — <i>Proprietors, managers, and administrators (mining, manufacturing, construction, water electricity, gas, transportation, communication and storage)</i> ..... | 16 083          | 15 686  | 397    | 13 755  | 13 387  | 368    | 2 328   | 2 299  | 29    |
| 6 — Başka guruplara girmiyen müteşebbisler, müdürler ve idareciler — <i>Other proprietors, managers and administrators n. e. c</i> .....  | 8 323           | 8 021   | 302    | 6 906   | 6 630   | 276    | 1 417   | 1 391  | 26    |
| 7 — Muhasipler ve veznedarlar — <i>Bookkeepers and cashiers</i> .....   | 19 425          | 17 531  | 1 894  | 15 213  | 13 399  | 1 814  | 4 212   | 4 132  | 80    |
| 8 — Daktilolar, stenolar ve büro makineleri kullananlar — <i>Typists, stenographers and machine operators</i> .....   | 3 357           | 1 615   | 1 742  | 2 892   | 1 208   | 1 684  | 465   | 407    | 58    |
| 9 — Memur ve kâtipler — <i>Clerks and office workers</i> .....  | 151 348         | 130 667 | 20 681 | 108 517   | 89 258  | 19 259 | 42 831  | 41 409 | 1 422 |

## 30 — ESAS MESLEK İTİBARİLE 15 VE DAHA FAZLA YAŞLARDAKİ NÜFUS

## POPULATION 15 YEARS OLD AND OVER BY USUAL OCCUPATION

## TÜRKİYE TOPLAMI — NATIONAL TOTAL

| Meslek Occupation | Toplam Total |       |       | 10000 ve daha fazla nüfuslu yerler Localities having 10000 and more inhabitants |       |       | 10000 den az nüfuslu yerler Localities having less than 10000 inhabitants |       |       |
|-------------------|--------------|-------|-------|---|-------|-------|---|-------|-------|
|                   | Toplam Total | E - M | K - F | Toplam Total  | E - M | K - F | Toplam Total  | E - M | K - F |
|                   |              |       |       |   |       |       |   |       |       |

C — SATICILAR VE SATIŞLA İLGİLİ MESLEKLER  
SALEMEN AND RELATED WORKERS

| Toplam - Total  | 277 078 | 270 623 | 6 455 | 190 765 | 186 949 | 3 816 | 86 313 | 83 674 | 2 639 |
|---|---------|---------|-------|---------|---------|-------|--------|--------|-------|
| 1 — Toptan ve parakende satış memurları, tezgâhtarlar — Wholesale and retail salemen and saleclanderks                                | 211 635 | 206 868 | 4 767 | 139 586 | 136 601 | 2 985 | 72 049 | 70 267 | 1 782 |
| 2 — Sigorta prodüktörleri, esham, tahvilat ve her nevi hizmet satıcıları — Agents and salemen (insurance, stocks, bonds and services) | 1 217   | 1 102   | 115   | 974     | 877     | 97    | 243    | 225    | 18    |
| 3 — Ticaret mutavassıtları — Brokers  | 8 673   | 8 556   | 117   | 7 628   | 7 537   | 91    | 1 045  | 1 019  | 26    |
| 4 — Sergiciler ve seyyar satıcılar — Street vendors and peddlers  | 53 059  | 51 912  | 1 147 | 40 657  | 40 108  | 549   | 12 402 | 11 804 | 598   |
| 5 — Gazete müvezzileri — News boys  | 1 787   | 1 737   | 50    | 1 668   | 1 629   | 39    | 119    | 108    | 11    |
| 6 — Fabrika ve her nevi imalâthane mümessilleri — Factory and workshop representatives  | 707     | 448     | 259   | 252     | 197     | 55    | 455    | 251    | 204   |

D — ÇİFTÇİLER, ORMANCILAR, BALIKÇILAR VE İLGİLİ MESLEKLER  
FARMERS, LUMBERMEN, FISHERMEN AND RELATED WORKERS

| Toplam — Total   | 9800044 | 4738051 | 5061993 | 591 432 | 420 266 | 171 166 | 9208612 | 4317785 | 4890827 |
|--|---------|---------|---------|---------|---------|---------|---------|---------|---------|
| 1 — Çiftçiler ve çiftlik kâhyaları — Farmers and farm managers   | 9335929 | 4462418 | 4873511 | 509 926 | 365 421 | 144 505 | 8826003 | 4096997 | 4729006 |
| 2 — Bahçıvanlar, sebze ve çiçek yetiştiricileri — Horticulturists, flower and vegetable cultivators          | 101 940 | 48 352  | 53 588  | 34 332  | 21 779  | 12 553  | 67 608  | 26 573  | 41 035  |
| 3 — Meyveciler ve bağcılar — Fruit gardeners and viniculturists  | 115 074 | 52 702  | 62 372  | 12 447  | 5 663   | 6 784   | 102 627 | 47 039  | 55 588  |
| 4 — Ziraat makine ve aletleri çalıştıranlar — Farm machinery drivers and operators                           | 9 769   | 5 547   | 4 222   | 2 874   | 1 685   | 1 189   | 6 895   | 3 862   | 3 033   |
| 5 — Tomrukcular, keresteciler ve ormancılıkla ilgili diğer meslekler — Lumbermen, loggers and other forestry | 3 276   | 2 518   | 758     | 443     | 396     | 47      | 2 833   | 2 122   | 711     |
| 6 — Odun kesicileri ve kömür yapanlar — Wood cutters and charcoal burners                                    | 6 987   | 6 267   | 720     | 723     | 664     | 59      | 6 264   | 5 603   | 661     |
| 7 — Hayvan yetiştiricileri ve çobanlar — Graziers and animal raisers   | 137 410 | 95 580  | 41 830  | 8 483   | 6 526   | 1 957   | 128 927 | 89 054  | 39 873  |
| 8 — Kara avcıları — Hunters  | 1 563   | 734     | 829     | 237     | 218     | 19      | 1 326   | 516     | 810     |
| 9 — Balık tutanlar ve sünger çıkaranlar — Fishermen  | 13 162  | 12 845  | 317     | 5 536   | 5 498   | 38      | 7 626   | 7 347   | 279     |
| 10 — Ziraat ameleleri — Farm laborers  | 74 934  | 51 088  | 23 846  | 16 431  | 12 416  | 4 015   | 58 503  | 38 672  | 19 831  |

E — MADEN VE TAŞ ÇIKARMA İŞLERİLE İLGİLİ MESLEKLER  
WORKERS IN MINE, QUARRY AND RELATED OCCUPATIONS

| Toplam — Total  | 46 676 | 46 030 | 646 | 26 615 | 26 311 | 304 | 20 061 | 19 719 | 342 |
|---|--------|--------|-----|--------|--------|-----|--------|--------|-----|
| 1 — Maden kömürü ve linyit ocaklarında çalışan işçiler — Miners and laborers in coal and lignite mining   | 29 558 | 29 365 | 193 | 21 819 | 21 734 | 85  | 7 739  | 7 631  | 108 |
| 2 — Metalik maden çıkarma işlerinde çalışan işçiler — Miners and laborers in metal mining                 | 5 216  | 5 143  | 73  | 372    | 369    | 3   | 4 844  | 4 774  | 70  |
| 3 — Metalik olmayan maden çıkarma işlerinde çalışan işçiler — Operatives and laborers in non-metal mining | 1 619  | 1 607  | 12  | 250    | 246    | 4   | 1 369  | 1 361  | 8   |

30 — ESAS MESLEK İTİBARİLE 15 VE DAHA YUKARI YAŞLARDAKİ NÜFUS  
POPULATION 15 YEARS OLD AND OVER BY USUAL OCCUPATION  
TÜRKİYE TOPLAMI — NATIONAL TOTAL

| Meslek — Occupation  | Toplam<br>Total |       |       | 10000 ve daha fazla<br>nüfuslu yerler<br>Localities having<br>10000 and more<br>inhabitants |       |       | 10000 den az nüfuslu<br>yerler<br>Localities having<br>less than 10000<br>inhabitants |       |       |
|--|-----------------|-------|-------|---|-------|-------|---|-------|-------|
|  | Toplam<br>Total | E - M | K - F | Toplam<br>Total   | E - M | K - F | Toplam<br>Total   | E - M | K - F |
| 4 — Taş ve mermer çıkarma işlerinde çalışan işçiler — <i>Operatives and laborers in stone and marble extraction</i> .....          | 5 928           | 5 763 | 165   | 2 366   | 2 301 | 65    | 3 562   | 3 462 | 100   |
| 5 — Kum, kil ve çakıl çıkarma işlerinde çalışan işçiler — <i>Operatives and laborers in sand, clay and gravel extraction</i> ..... | 676             | 644   | 32    | 372   | 344   | 28    | 304   | 300   | 4     |
| 6 — Maden cevherlerini tasfiyeye hazırlama işlerinde çalışan işçiler — <i>Mineral treaters</i> .....                               | 244             | 239   | 5     | 161   | 157   | 4     | 83  | 82    | 1     |
| 7 — Sondajcılar ve ilgili işçiler — <i>Well drillers and r. w.</i> .....   | 597             | 490   | 107   | 320   | 217   | 103   | 277   | 273   | 4     |
| 8 — Maden ve taş çıkarma işleri ile ilgili diğer işçiler   | 2 838           | 2 779 | 59    | 955   | 943   | 12    | 1 883   | 1 836 | 47    |

F — NAKLİYAT VE MUHABERAT İLE İLGİLİ MESLEKLER  
WORKERS IN TRANSPORT AND COMMUNICATION OCCUPATIONS

|                      |         |         |       |         |         |       |        |        |     |
|----------------------|---------|---------|-------|---------|---------|-------|--------|--------|-----|
| Toplam — Total ..... | 185 727 | 183 753 | 1 974 | 122 470 | 121 199 | 1 271 | 63 257 | 62 554 | 703 |
|----------------------|---------|---------|-------|---------|---------|-------|--------|--------|-----|

Deniz, nehir ve göl nakliyatı ile ilgili meslekler  
Workers in water transport occupations

|   |        |        |     |        |        |    |       |       |    |
|---|--------|--------|-----|--------|--------|----|-------|-------|----|
| Toplam — Total .....  | 23 764 | 23 603 | 161 | 16 963 | 16 875 | 88 | 6 801 | 6 728 | 73 |
| 1 — Kaptanlar, suvariler, çarkçılar — <i>Deck officers, engineer officers and pilots</i> .....  | 4 159  | 4 159  | —   | 3 229  | 3 229  | —  | 930   | 930   | —  |
| 2 — Tayfalar ve ateşçiler — <i>Sailors, deck-hands and firemen</i> .....  | 7 995  | 7 995  | —   | 6 295  | 6 295  | —  | 1 700 | 1 700 | —  |
| 3 — Liman işçileri, dok ameleleri, gemilerin tahmil ve tahliyesi işlerinde çalışan işçiler — <i>Stewards, dock and wharf laborers</i> ..... | 2 563  | 2 543  | 20  | 1 849  | 1 834  | 15 | 714   | 709   | 5  |
| 4 — Sandalcılar ve kayıkçılar — <i>Boatmen</i> .....  | 8 610  | 8 573  | 37  | 5 350  | 5 337  | 13 | 3 260 | 3 236 | 24 |
| 5 — Deniz, nehir ve göl nakliyatı ile ilgili diğer meslekler — <i>Other workers in water transport occupations</i> .....                    | 437    | 333    | 104 | 240    | 180    | 60 | 197   | 153   | 44 |

b) Demir yolu nakliyatı ile ilgili meslekler  
Workers in railroad transport occupations

|   |        |        |     |       |       |     |       |       |    |
|---|--------|--------|-----|-------|-------|-----|-------|-------|----|
| Toplam — Total .....  | 12 028 | 11 804 | 224 | 8 025 | 7 892 | 133 | 4 003 | 3 912 | 91 |
| 1 — Lokomotif makinist ve ateşçiler — <i>Drivers and firemen, railway engine</i> .....  | 4 216  | 4 216  | —   | 3 197 | 3 197 | —   | 1 019 | 1 019 | —  |
| 2 — Kondöktörler, şefrenler, frençiler — <i>Conductors, chief conductors and brakemen</i> .....   | 2 465  | 2 430  | 35  | 1 729 | 1 720 | 9   | 736   | 710   | 26 |
| 3 — İstasyon ve garlarda vazife gören diğer demiryolu mensupları (hammallar hariç) — <i>Other workers in railroad transport occupation, (except carriers)</i> ..... | 5 347  | 5 158  | 189 | 3 099 | 2 975 | 124 | 2 248 | 2 183 | 65 |

c) Hava nakliyatı ile ilgili meslekler  
Workers in air transport occupations

|  |     |     |    |     |     |    |    |    |   |
|--|-----|-----|----|-----|-----|----|----|----|---|
| Toplam — Total .....   | 671 | 650 | 21 | 578 | 561 | 17 | 93 | 89 | 4 |
| 1 — Pilotlar ve uçucu makinistler — <i>Airplane pilots and flight engineers</i> .....  | 539 | 525 | 14 | 477 | 467 | 10 | 62 | 58 | 4 |
| 2 — Hava meydanlarında uçuşla ilgili işlerde çalışan diğer işçiler — <i>Other workers in air transport occupations working on airports</i> ..... | 132 | 125 | 7  | 101 | 94  | 7  | 31 | 31 | — |

## 30 — ESAS MESLEK İTİBARİLE 15 VE DAHA YUKARI YAŞLARDAKİ NÜFUS

## POPULATION 15 YEARS OLD AND OVER BY USUAL OCCUPATION

## TÜRKİYE TOPLAMI — NATIONAL TOTAL

| Meslek — Occupation | Toplam<br>Total |       |       | 10000 ve daha fazla<br>nüfuslu yerler<br>Localities having<br>10000 and more<br>inhabitants |       |       | 10000 den az nüfuslu<br>yerler<br>Localities having<br>less than 10000<br>inhabitants |       |       |
|---------------------|-----------------|-------|-------|---|-------|-------|---|-------|-------|
|                     | Toplam<br>Total | E - M | K - F | Toplam<br>Total   | E - M | K - F | Toplam<br>Total   | E - M | K - F |

d) Kara nakliyatı ile ilgili meslekler (Demiryolu nakliyatı hariç)  
Workers in land transport occupations, (except railroad) transport occupations

|  |         |         |     |        |        |     |        |        |     |
|--|---------|---------|-----|--------|--------|-----|--------|--------|-----|
| Toplam — Total   | 140 221 | 139 327 | 894 | 90 831 | 90 429 | 402 | 49 390 | 48 898 | 492 |
| 1 — Şoförler — Drivers (motor cars, taxicabs, trucks)  | 100 167 | 99 641  | 526 | 62 328 | 62 075 | 253 | 37 839 | 37 566 | 273 |
| 2 — Vatmanlar — Tram drivers   | 771     | 771     | —   | 711    | 711    | —   | 60     | 60     | —   |
| 3 — Tramvay ve otobüs biletçileri — Collectors of tickets on trams and buses                 | 2 221   | 2 210   | 11  | 2 049  | 2 040  | 9   | 172    | 170    | 2   |
| 4 — Motorsuz nakil vasıtaları sürücüleri — Teamsters and drivers, (except motor vehicles)    | 23 129  | 22 977  | 152 | 18 639 | 18 533 | 106 | 4 490  | 4 444  | 46  |
| 5 — Mekkâreciler — Animal drivers  | 3 194   | 3 044   | 150 | 527    | 517    | 10  | 2 667  | 2 527  | 140 |
| 6 — Kara nakliyatı ile ilgili diğer meslekler — Other workers in land transports occupations | 10 739  | 10 684  | 55  | 6 577  | 6 553  | 24  | 4 162  | 4 131  | 31  |

c) Muhaberat ile ilgili meslekler  
Workers in communication occupations

|   |       |       |     |       |       |     |       |       |    |
|---|-------|-------|-----|-------|-------|-----|-------|-------|----|
| Toplam — Total  | 9 043 | 8 369 | 674 | 6 073 | 5 442 | 631 | 2 970 | 2 927 | 43 |
| 1 — Telgraf ve teleon muhabere memurları — Telegraph, telephone and related telecommunication operators | 4 683 | 4 096 | 587 | 3 095 | 2 533 | 562 | 1 588 | 1 563 | 25 |
| 2 — Posta memurları, müvezziller ve ilgili işlerde çalışanlar — Postmen, messengers and related workers | 4 360 | 4 273 | 87  | 2 978 | 2 909 | 69  | 1 382 | 1 364 | 18 |

G — SAN'ATKARLAR, İMALAT VE TAMİRAT İŞÇİLERİ  
CRAFTSMEN, PRODUCTION PROCESS WORKERS AND OTHER SKILLED WORKERS N.E.C.

|                |         |         |         |         |         |        |         |         |        |
|----------------|---------|---------|---------|---------|---------|--------|---------|---------|--------|
| Toplam — Total | 798 587 | 684 679 | 113 908 | 505 641 | 456 224 | 49 417 | 292 946 | 228 455 | 64 491 |
|----------------|---------|---------|---------|---------|---------|--------|---------|---------|--------|

a) İzabeciler, hadeciler, çekiciler ve dökümcüler  
Furnacemen, rollers, drawvers, moulders and related workers

|   |       |       |     |       |       |     |       |     |     |
|---|-------|-------|-----|-------|-------|-----|-------|-----|-----|
| Toplam — Total                                    | 9 117 | 8 731 | 386 | 7 992 | 7 743 | 249 | 1 125 | 988 | 137 |
| 1 — İzabeciler — Furnacemen                       | 2 592 | 2 395 | 197 | 2 381 | 2 246 | 135 | 211   | 149 | 62  |
| 2 — Hadeciler ve çekiciler — Rollers and drawvers | 473   | 429   | 44  | 304   | 275   | 29  | 169   | 154 | 15  |
| 3 — Dökümcüler — Moulders                         | 6 052 | 5 907 | 145 | 5 307 | 5 222 | 85  | 745   | 685 | 60  |

b) Makine, âlet ve madeni eşya imal ve tamiri ile ilgili meslekler  
Occupations related to manufacturing and repairing of mettalic goods, instrment and machine

|   |         |         |       |        |        |     |        |        |       |
|---|---------|---------|-------|--------|--------|-----|--------|--------|-------|
| Toplam — Total  | 138 536 | 136 045 | 2 491 | 90 994 | 90 274 | 720 | 47 542 | 45 771 | 1 771 |
| 1 — Demirciler ve kaynakçılar — Blacksmiths and walders   | 45 095  | 43 829  | 1 266 | 23 185 | 23 041 | 144 | 21 910 | 20 788 | 1 122 |
| 2 — Madeni mobilya yapanlar — Metallic furniture makers   | 806     | 788     | 18    | 703    | 689    | 14  | 103    | 99     | 4     |
| 3 — Tenekeçiler ve sobacılar — Tinsmithsnands stove makers  | 24 103  | 23 487  | 616   | 12 962 | 12 803 | 159 | 11 141 | 10 684 | 457   |
| 4 — Bakırcılar ve diğer metal levha işçileri — Coppersmiths and ether sheet metal workers   | 6 281   | 6 227   | 54    | 3 943  | 3 913  | 30  | 2 338  | 2 314  | 24    |
| 5 — Kuyumcular, mücevheratçılar, saatçiler, optik aletler imal ve tamir edenler — Jewelleors, goldsmiths, silver-smiths, watch makers and opticians | 6 492   | 6 390   | 102   | 5 051  | 4 997  | 54  | 1 441  | 1 393  | 48    |
| 6 — Çilingirler — Locksmiths  | 3 997   | 3 957   | 40    | 2 364  | 2 351  | 13  | 1 633  | 1 606  | 27    |
| 7 — Tornacılar, tesviyeciler, frezeciler — Turners planers and drilers  | 22 588  | 22 442  | 146   | 19 295 | 19 182 | 113 | 3 293  | 3 260  | 33    |

30 — ESAS MESLEK İTİBARİLE 15 VE DAHA YUKARI YAŞLARDAKİ NÜFUS  
POPULATION 15 YEARS OLD AND OVER BY USUAL OCCUPATION  
TÜRKİYE TOPLAMI — NATIONAL TOTAL

| Meslek — Occupation   | Toplam<br>Total |        |       | 10000 ve daha fazla<br>nüfuslu yerler<br>Localities having<br>10000 and more<br>inhabitants |        |       | 10000 den az nüfuslu<br>yerler<br>Localities having<br>less than 10000<br>inhabitants |       |       |
|---|-----------------|--------|-------|---|--------|-------|---|-------|-------|
|   | Toplam<br>Total | E - M  | K - F | Toplam<br>Total   | E - M  | K - F | Toplam<br>Total   | E - M | K - F |
| 8 — Ziraat aletleri imal ve tamir edenler — <i>Workers in manufacturing and repairing agricultural machines and implements</i> .....  | 882             | 867    | 15    | 531   | 522    | 9     | 351   | 345   | 6     |
| 9 — Otomobil motorları ile diğer her nevi dahili<br>ihtiraklı motor tamircileri — <i>Repairmen<br/>automobile motors and all other motors inter-<br/>nal combustion</i> .....   | 15 632          | 15 530 | 102   | 12 885  | 12 805 | 80    | 2 747   | 2 725 | 22    |
| 10—Başka guruplara girmiyen diğer her nevi ma-<br>deni eşya, makina ve alât imal ve tamircileri —<br><i>Other workers in manufacturing and repairing<br/>of metallic goods, machiners and instruments<br/>n. e. c</i> ..... | 12 660          | 12 528 | 132   | 10 075  | 9 971  | 104   | 2 585   | 2 557 | 28    |

c) Elektrik makine, cihaz ve aletleri imal ve tamir edenler  
Occupations related to manufacturing and repairing electrical machine and apparatus

|                      |        |        |     |        |        |     |       |       |    |
|----------------------|--------|--------|-----|--------|--------|-----|-------|-------|----|
| Toplam — Total ..... | 18 026 | 17 761 | 265 | 14 205 | 14 010 | 195 | 3 821 | 3 751 | 70 |
|----------------------|--------|--------|-----|--------|--------|-----|-------|-------|----|

d) Dokumacılar ve dokumacılıkla ilgili meslekler  
Weavers and other textile making occupations

|  |         |        |        |        |        |        |        |        |        |
|--|---------|--------|--------|--------|--------|--------|--------|--------|--------|
| Toplam — Total .....   | 147 668 | 80 923 | 66 745 | 79 011 | 57 656 | 21 355 | 68 657 | 23 267 | 45 390 |
| 1 — İplik bükücüler — <i>Spinners</i> .....  | 10 833  | 6 134  | 4 699  | 8 848  | 5 055  | 3 793  | 1 985  | 1 079  | 906    |
| 2 — Mensucat dokumacıları — <i>Textile weavers</i> ...   | 84 234  | 56 152 | 28 082 | 48 635 | 38 939 | 9 696  | 35 599 | 17 213 | 18 386 |
| 3 — Havlu dokuyanlar — <i>Towel weavers</i> .....  | 358     | 222    | 136    | 221    | 154    | 67     | 137    | 68     | 69     |
| 4 — Halı ve kilim dokuyanlar — <i>Makers of rugs<br/>and carpets</i> .....                                     | 33 572  | 5 399  | 28 173 | 7 856  | 3 657  | 4 199  | 25 716 | 1 742  | 23 974 |
| 5 — Trikotajcılar — <i>Knitters</i> .....  | 6 010   | 3 314  | 2 696  | 4 631  | 2 836  | 1 795  | 1 379  | 478    | 901    |
| 6 — İplik ve mensucat boyacıları — <i>Dyers</i> .....  | 1 534   | 1 369  | 165    | 1 273  | 1 130  | 143    | 261    | 239    | 22     |
| 7 — Apreçiler, silindirciler, tarayıcılar ve kasar-<br>cılar — <i>Rollers, combers and related workers</i>     | 1 411   | 1 147  | 264    | 1 081  | 861    | 220    | 330    | 286    | 44     |
| 8 — İp, ağ, urgan ve halat yapanlar — <i>Cordage,<br/>net and rope makers</i> .....                            | 2 915   | 2 109  | 806    | 2 065  | 1 579  | 486    | 850    | 530    | 320    |
| 9 — Fötr, keçe ve kepenek yapanlar — <i>Felt ma-<br/>makers</i> .....  | 2 764   | 2 498  | 266    | 1 534  | 1 507  | 27     | 1 230  | 991    | 239    |
| 10—Dokumacılıkla ilgili diğer meslekler — <i>Other<br/>workers in manufacturing of textiles n. e. c.</i> ..... | 4 037   | 2 579  | 1 458  | 2 867  | 1 938  | 929    | 1 170  | 641    | 529    |

e) Terziler, kürkcüler, ayakabcılar ve ilgili işçiler  
Tailors, furriers, shoemakers and related workers

|  |         |         |        |         |        |        |        |        |       |
|--|---------|---------|--------|---------|--------|--------|--------|--------|-------|
| Toplam — Total .....   | 158 613 | 136 204 | 22 409 | 105 276 | 92 361 | 12 915 | 53 337 | 43 843 | 9 494 |
| 1 — Terziler — <i>Tailors</i> .....  | 75 141  | 55 263  | 19 878 | 46 458  | 35 416 | 11 042 | 28 683 | 19 847 | 8 836 |
| 2 — Kürk manto yapanlar — <i>Furriers</i> .....  | 1 271   | 1 081   | 190    | 993     | 849    | 144    | 278    | 232    | 46    |
| 3 — Gömlek ve iç çamaşırı yapanlar — <i>Shirt and<br/>under - clothes makers</i> .....                                       | 1 951   | 1 565   | 386    | 1 888   | 1 520  | 368    | 63     | 45     | 18    |
| 4 — Şapka imal edenler — <i>Hat makers</i> .....   | 1 093   | 858     | 235    | 1 001   | 781    | 220    | 92     | 77     | 15    |
| 5 — Yorgan ve yatak yapanlar — <i>Ouilet and bed-<br/>makers</i> .....   | 5 454   | 5 239   | 215    | 4 463   | 4 355  | 108    | 991    | 884    | 107   |
| 6 — Döğemeciler — <i>Upholsterers</i> .....  | 1 591   | 1 564   | 27     | 1 368   | 1 346  | 22     | 223    | 218    | 5     |
| 7 — Kundura imal ve tamircileri — <i>Shoe makers<br/>and repairers</i> .....   | 61 472  | 60 820  | 652    | 42 509  | 42 085 | 424    | 18 963 | 18 735 | 228   |
| 8 — Savaşlar ve deriden mamul diğer eşya yapan-<br>lar — <i>Saddlers and other leather goods makers</i>                      | 9 484   | 9 326   | 158    | 5 719   | 5 593  | 120    | 3 765  | 3 733  | 32    |
| 9 — Mensucattan diğer hazır eşya yapanlar —<br><i>Other textile cutting, sewing and garment<br/>making occupations</i> ..... | 1 156   | 488     | 668    | 877     | 416    | 461    | 279    | 72     | 207   |

## 30 — ESAS MESLEK İTİBARİLE 15 VE DAHA YUKARI YAŞLARDAKİ NÜFUS

POPULATION 15 YEARS OLD AND OVER BY USUAL OCCUPATION

## TÜRKİYE TOPLAMI — NATIONAL TOTAL

| Meslek — Occupation | Toplamı<br>Total |       |       | 10000 ve daha fazla<br>nüfuslu yerler<br>Localities having<br>10000 and more<br>inhabitants |       |       | 10000 den az nüfuslu<br>yerler<br>Localities having<br>less than 10000<br>inhabitants |       |       |
|---------------------|------------------|-------|-------|---|-------|-------|---|-------|-------|
|                     | Toplam<br>Total  | E - M | K - F | Toplam<br>Total   | E - M | K - F | Toplam<br>Total   | E - M | K - F |

## f) Ağaç, saz ve kamyıştan eşya imall ile ilgili meslekler

Occupations in the production of furniture and other products of wood, rush and cane

| Toplam — Total   | 106 768 | 100 931 | 5 837 | 61 538 | 60 100 | 1 438 | 45 230 | 40 831 | 4 399 |
|--|---------|---------|-------|--------|--------|-------|--------|--------|-------|
| 1 — Hizarcılar ve bıçkıcılar — <i>Sawyers and operatives in sawmills</i>   | 8 739   | 8 110   | 629   | 4 580  | 4 514  | 66    | 4 159  | 3 596  | 563   |
| 2 — Dülgerler, marangozlar ve doğramacılar — <i>Carpenters and joiners</i>   | 83 464  | 82 760  | 704   | 50 574 | 50 245 | 329   | 32 890 | 32 515 | 375   |
| 3 — Sandalya yapanlar — <i>Wooden chair makers</i>   | 707     | 693     | 14    | 610    | 601    | 9     | 97     | 92     | 5     |
| 4 — Kayık, sandal, ve tahtadan mumasil eşya yapanlar — <i>Barge, boat and other similar wooden things makers</i>   | 253     | 212     | 41    | 116    | 106    | 10    | 137    | 106    | 31    |
| 5 — Saz, kamyış ve hasırdan mobilya, sepet ve diğer eşya yapanlar — <i>Workers in making of furnitures, baskets and other goods of the rush and cane</i> | 7 121   | 3 651   | 3 470 | 2 238  | 1 369  | 869   | 4 883  | 2 282  | 2 601 |
| 6 — Araba ve otomobil karoseri yapanlar — <i>Woden vehicle and vehicle body makers</i>   | 2 841   | 2 805   | 36    | 1 829  | 1 815  | 14    | 1 012  | 990    | 22    |
| 7 — Ağaç, saz ve kamyıştan eşya imall ile ilgili diğer meslekler — <i>Other occupations related to manufacturing of goods of wood, rush and cane</i>     | 3 643   | 2 700   | 943   | 1 591  | 1 450  | 141   | 2 052  | 1 250  | 802   |

## g) Gıda, içki ve tütün imall ve işlenmesi ile ilgili meslekler

Laborers food, beverage and tobacco manufacturing

| Toplam — Total  | 85 801 | 73 432 | 12 369 | 59 875 | 49 539 | 10 336 | 25 926 | 23 893 | 2 033 |
|---|--------|--------|--------|--------|--------|--------|--------|--------|-------|
| 1 — Değirmenciler, her nevi hububat ve diğer maddeler öğütenler ve kıranlar — <i>Millers</i>  | 14 763 | 14 163 | 600    | 5 535  | 5 309  | 226    | 9 228  | 8 854  | 374   |
| 2 — Ekmekçiler, fırıncılar, hamurkârlar ve pişiriciler — <i>Bakers, dough makers and pastry cooks</i>   | 27 817 | 27 149 | 668    | 19 756 | 19 411 | 345    | 8 061  | 7 738  | 323   |
| 3 — Mezbehelerde hayvan kesenler — <i>Slaughtermen</i>  | 2 010  | 1 953  | 57     | 1 711  | 1 658  | 53     | 299    | 285    | 4     |
| 4 — Pastırma, sucuk, jambon ve salamure gıda maddeleri imal edenler — <i>Workers in meat and other food preserving occupations</i>                    | 708    | 589    | 119    | 552    | 463    | 89     | 158    | 126    | 30    |
| 5 — Yağlı tohumlardan yağ çıkaranlar — <i>Workers in oil production from seeds</i>  | 2 193  | 2 093  | 100    | 1 388  | 1 349  | 39     | 805    | 744    | 61    |
| 6 — Alkollü ve alkolsüz her nevi içki imal edenler — <i>Makers of alkohol and non alkohol beverages</i>   | 2 601  | 2 477  | 124    | 2 034  | 1 925  | 109    | 567    | 552    | 15    |
| 7 — Şeker, helva, şekerleme, çikolata ve karmela imal edenler — <i>Sugar, candy, karmel, turkish swee meal makers and other confectionary workers</i> | 14 072 | 13 415 | 657    | 10 901 | 10 392 | 509    | 3 171  | 3 023  | 148   |
| 8 — Tereyağı, sadeyağ, yoğurt ve peynir yapanlar — <i>Butter, yaourt and cheese makers</i>  | 2 060  | 1 873  | 187    | 1 293  | 1 256  | 37     | 767    | 617    | 150   |
| 9 — Sigara, puro, enfiye yapanlar — <i>Cigarette cigar and snuff makers</i>   | 15 849 | 6 428  | 9 421  | 14 233 | 5 637  | 8 596  | 1 616  | 791    | 825   |
| 10 — Gıda, içki ve tütün sanayii ile ilgili diğer meslekler — <i>Other occupations in the preparation of food, beverage and tobacco products</i>      | 3 728  | 3 292  | 436    | 2 472  | 2 139  | 333    | 1 256  | 1 153  | 103   |



30 — ESAS MESLEK İTİBARİLE 15 DAHA FAZLA YAŞLARDAKİ NÜFUS  
POPULATION 15 YEARS OLD AND OVER BY USUAL OCCUPATION  
TÜRKİYE TOPLAMI — NATIONAL TOTAL

| Meslek — Occupation | Toplam<br>Total |       |       | 10000 ve daha fazla<br>nüfuslu yerler<br>Localities having<br>10000 and over<br>inhabitants |       |       | 10000 den az nüfuslu<br>yerler<br>Localities having<br>less than 10000<br>inhabitants |       |       |
|---------------------|-----------------|-------|-------|---|-------|-------|---|-------|-------|
|                     | Toplam<br>Total | E - M | K - F | Toplam<br>Total   | E - M | K - F | Toplam<br>Total   | E - M | K - F |

## h) İnşaat işleri ile ilgili meslekler, tesisat hariç

Occupations related to construction, except installing and preparing electrical equipment and wiring systems in building

|  |        |        |     |        |        |     |        |        |     |
|--|--------|--------|-----|--------|--------|-----|--------|--------|-----|
| Toplam — Total .....   | 63 448 | 62 967 | 481 | 39 621 | 39 380 | 241 | 23 827 | 23 587 | 240 |
| 1 — Divarçılar — <i>Masons (Brick and stone layers)</i>  | 18 395 | 18 224 | 171 | 8 760  | 8 700  | 60  | 9 635  | 9 524  | 111 |
| 2 — Sıvacılar, mozayıkçılar — <i>Plasterers, mosaicists</i>                                      | 12 441 | 12 336 | 105 | 8 896  | 8 849  | 47  | 3 545  | 3 487  | 58  |
| 3 — Boyacılar, badanaçılar — <i>House painters and white washers</i>                             | 10 217 | 10 154 | 63  | 8 640  | 8 589  | 51  | 1 577  | 1 565  | 12  |
| 4 — Kaldırımçılar ve parkeçiler — <i>Pavers and Parquetry floor layers</i>                       | 1 041  | 1 026  | 15  | 635    | 622    | 13  | 406    | 404    | 2   |
| 5 — Yol ve her nevi inşaat makinelerini çalıştıranlar — <i>Construction machinery operatives</i> | 2 652  | 2 648  | 4   | 1 293  | 1 290  | 3   | 1 359  | 1 358  | 1   |
| 6 — İnşaat işleri ile ilgili diğer meslekler — <i>Other occupations related to construction</i>  | 18 702 | 18 579 | 123 | 11 397 | 11 330 | 67  | 7 305  | 7 249  | 56  |

## i) Taş yontmak, mermer işlemek, taş ve topraktan eşya yapmakla ilgili meslekler

Occupations related to cutting and finishing of stones and marbles and ceramic workers

|  |        |        |       |        |        |     |        |       |     |
|--|--------|--------|-------|--------|--------|-----|--------|-------|-----|
| Toplam — Total .....   | 21 718 | 20 531 | 1 187 | 11 327 | 10 796 | 531 | 10 391 | 9 735 | 656 |
| 1 — Taş yontucuları ve mermer işleyicileri — <i>Stone and marble cutters and finishers</i>     | 8 360  | 8 070  | 290   | 4 195  | 3 937  | 258 | 4 165  | 4 133 | 32  |
| 2 — Tuğla ve kiremit yapanlar — <i>Brick and tile makers</i>                                   | 7 321  | 7 095  | 226   | 3 614  | 3 510  | 104 | 3 707  | 3 585 | 122 |
| 3 — Çimentodan künk, büz ve sair eşya yapanlar — <i>Maulders and related workers</i>           | 253    | 247    | 6     | 185    | 183    | 2   | 68     | 64    | 4   |
| 4 — Çanak, çömlek, testi ve saksı yapanlar — <i>Poters and other ceramic making operatives</i> | 2 878  | 2 393  | 485   | 714    | 711    | 3   | 2 164  | 1 682 | 482 |
| 5 — Porselen ve çini yapanlar — <i>Porcelain and cinaware makers</i>                           | 922    | 887    | 35    | 789    | 767    | 22  | 133    | 120   | 13  |
| 6 — Cam ve camdan mamul eşya yapanlar — <i>Occupations related to manufacturing of glass</i>   | 1 984  | 1 839  | 145   | 1 830  | 1 688  | 142 | 154    | 151   | 3   |

## j) Başka guruplara girmiyen imalât ve tamirat işçileri

Other craftsmen and workers of elsewhere classified

|  |        |        |       |        |        |       |        |        |     |
|--|--------|--------|-------|--------|--------|-------|--------|--------|-----|
| Toplam — Total .....   | 48 892 | 47 154 | 1 738 | 35 802 | 34 365 | 1 437 | 13 090 | 12 789 | 301 |
| 1 — Matbaacılar, çinkograflar, mürettepler, muhahhahler, litograflar ve mücellitler — <i>Pressmen, typographers cincographers, litographers, bookbinders</i>   | 8 802  | 8 582  | 220   | 8 249  | 8 055  | 194   | 553    | 527    | 26  |
| 2 — Debbaglar deri boyacıları ve tuzlayıcıları — <i>Tanners and leather dyes</i>   | 7 533  | 7 441  | 92    | 5 655  | 5 582  | 73    | 1 878  | 1 859  | 19  |
| 3 — Ağızlık, zinet eşyası, tarak, hülle ve tesbih yapanlar ve pilastik eşya imali ile ilgili meslekler — <i>Pipe, cigarette holder, comb, rosary makers and occupations related to manufacturing of plastic products</i> | 769    | 736    | 33    | 666    | 638    | 28    | 103    | 98     | 5   |
| 4 — Oyuncak yapanlar — <i>Toys makers</i>  | 144    | 133    | 11    | 128    | 117    | 11    | 16     | 16     | —   |
| 5 — Kauçuk eşya imali ile ilgili meslekler — <i>Occupations related to manufacturing of rubber products</i>  | 4 648  | 4 041  | 607   | 3 778  | 3 328  | 450   | 870    | 713    | 157 |

## 30 — ESAS MESLEK İTİBARİLE 15 VE DAHA YUKARI YAŞLARDAKİ NÜFUS

## POPULATION 15 YEARS OLD AND OVER BY USUAL OCCUPATION

## TÜRKİYE TOPLAMI — NATIONAL TOTAL

| Meslek — Occupation  | Toplam<br>Total |        |       | 10000 ve daha fazla<br>nüfuslu yerler<br>Localities having<br>10000 and over<br>inhabitants |       |       | 10000 den az nüfuslu<br>yerler<br>Localities having<br>less than 10000<br>inhabitants |       |       |
|--|-----------------|--------|-------|---|-------|-------|---|-------|-------|
|  | Toplam<br>Total | E - M  | K - F | Toplam<br>Total   | E - M | K - F | Toplam<br>Total   | E - M | K - F |
| 6 — Makinistler ve makinist yardımcıları — <i>Engine-men and engine-men assistants</i> | 10 200          | 10 116 | 84    | 6 844   | 6 782 | 62    | 3 356   | 3 334 | 22    |
| 7 — Başka yerde zikredilmeyen diğer san'atkârlar — <i>Other craftsmen n. e. c.</i>     | 16 796          | 16 105 | 691   | 10 482  | 9 863 | 619   | 6 314   | 6 242 | 72    |

N — BAŞKA GURUPLARA GİRMİYEN SIRA İŞÇİLERİ  
MANUAL WORKERS N. E. C.

|  |         |         |        |         |         |        |        |        |       |
|--|---------|---------|--------|---------|---------|--------|--------|--------|-------|
| Toplam — Total   | 276 970 | 259 849 | 17 121 | 183 546 | 172 361 | 11 185 | 93 424 | 87 488 | 5 936 |
| 1 — Hammallar — <i>Carriers</i>  | 24 414  | 24 093  | 321    | 21 293  | 21 123  | 170    | 3 121  | 2 970  | 151   |
| 2 — İnşaat ameleleri — <i>Manual workers-construction</i>              | 65 549  | 64 923  | 626    | 40 957  | 40 636  | 321    | 24 592 | 24 287 | 305   |
| 3 — İmalât sanayii sıra işçileri — <i>Manual workers manufacturing</i> | 36 193  | 31 343  | 4 850  | 27 074  | 22 908  | 4 166  | 9 119  | 8 435  | 684   |
| 4 — Diğer sıra işçileri — <i>Other manual workers.</i>                 | 150 814 | 139 490 | 11 324 | 94 222  | 87 694  | 6 528  | 56 592 | 51 796 | 4 796 |

## I — HİZMETLE İLGİLİ MESLEKLER — SERVICE WORKERS

|                |         |         |        |         |         |        |        |        |       |
|----------------|---------|---------|--------|---------|---------|--------|--------|--------|-------|
| Toplam — Total | 261 707 | 236 405 | 25 302 | 175 076 | 153 582 | 21 494 | 86 631 | 82 823 | 3 808 |
|----------------|---------|---------|--------|---------|---------|--------|--------|--------|-------|

a) Hizmetçiler, aşçılar, hostesler, kamarotlar  
Servants, nurses, waitresses

|  |         |         |        |         |        |        |        |        |       |
|--|---------|---------|--------|---------|--------|--------|--------|--------|-------|
| Toplam — Total   | 143 022 | 124 662 | 18 360 | 103 925 | 88 255 | 15 670 | 39 097 | 36 407 | 2 690 |
| 1 — Hizmetçiler, uşaklar, yanaşmalar — <i>Servants</i>   | 11 222  | 3 149   | 8 073  | 9 536   | 2 441  | 7 095  | 1 686  | 708    | 978   |
| 2 — Dadılar, sütineler, mürebbiyeler — <i>Nurses, waitresses</i>                                   | 537     | —       | 537    | 502     | —      | 502    | 35     | —      | 35    |
| 3 — Garsonlar, kamarotlar, hostesler — <i>Waiters and bartenders</i>                               | 60 867  | 59 944  | 923    | 40 359  | 39 676 | 683    | 20 508 | 20 268 | 240   |
| 4 — Kapıcılar ve odacılar — <i>Door keepers and janitors</i>                                       | 37 498  | 30 407  | 7 091  | 28 526  | 22 495 | 6 031  | 8 972  | 7 912  | 1 060 |
| 5 — Aşçılar ve yamakları — <i>Cooks and related workers</i>  | 28 613  | 27 260  | 1 353  | 21 218  | 20 189 | 1 029  | 7 395  | 7 071  | 324   |
| 6 — Kaloriferçiler, asansörcüler — <i>Firemen of central heating stoves and elevator operators</i> | 1 382   | 1 346   | 36     | 1 198   | 1 166  | 32     | 184    | 180    | 4     |
| 7 — Başka guruplara girmiyen hizmet erbabı — <i>Other service workers n.e.c.</i>                   | 2 903   | 2 556   | 347    | 2 586   | 2 288  | 298    | 317    | 268    | 49    |

b) Şahsi hizmetle ilgili meslekler  
Personel service workers

|   |        |        |       |        |        |       |        |        |     |
|---|--------|--------|-------|--------|--------|-------|--------|--------|-----|
| Toplam — Total  | 59 017 | 52 911 | 6 106 | 39 469 | 34 105 | 5 364 | 19 548 | 18 806 | 742 |
| 1 — Berberler, manikürcüler, pedikürcüler — <i>Barbers, beauticians, manicurists, pedicurists</i>   | 32 240 | 31 152 | 1 088 | 18 780 | 17 897 | 883   | 13 460 | 13 255 | 205 |
| 2 — Hamamlarda çalışanlar — <i>Bathhouse attendants</i>   | 1 881  | 1 671  | 210   | 1 508  | 1 332  | 176   | 373    | 339    | 34  |
| 3 — Elbise temizleyicileri kolacılar, çamaşırcılar, ütücüler — <i>Laundresses, dry cleaners and pressers</i>                              | 4 333  | 2 774  | 1 559 | 3 120  | 1 776  | 1 344 | 1 213  | 998    | 215 |
| 4 — Gassaller, cenazeyi defne hazır vaziyete getirenler mezarıcılar — <i>Workers who prepares dead bodies for burial and gravediggers</i> | 334    | 299    | 35    | 149    | 131    | 18    | 185    | 168    | 17  |
| 5 — Çöpçüler, baca temizleyicileri — <i>Street-sweepers, chimney sweepers</i>   | 4 789  | 4 660  | 129   | 3 794  | 3 684  | 110   | 995    | 976    | 19  |
| 6 — Kundura boyacıları — <i>Shoe shiners</i>  | 5 055  | 5 019  | 36    | 4 174  | 4 145  | 29    | 881    | 874    | 7   |
| 7 — Sakalar — <i>Water carriers</i>   | 1 674  | 1 546  | 128   | 1 296  | 1 222  | 74    | 378    | 324    | 54  |

30 — ESAS MESLEK İTİBARİLE 15 VE DAHA FAZLA YAŞLARDAKİ NÜFUS  
POPULATION 15 YEARS OLD AND OVER BY USUAL OCCUPATION  
TÜRKİYE TOPLAMI — NATIONAL TOTAL

| Meslek — Occupation  | Toplam<br>Total |       |       | 10000 ve daha fazla<br>nüfuslu yerler<br>Localities having<br>10000 and over<br>inhabitants |       |       | 10000 den az nüfuslu<br>yerler<br>Localities having<br>less than 10000<br>inhabitants |       |       |
|--|-----------------|-------|-------|---|-------|-------|---|-------|-------|
|  | Toplam<br>Total | E - M | K - F | Toplam<br>Total   | E - M | K - F | Toplam<br>Total   | E - M | K - F |
| 8 — Hasta bakıcılar — <i>Trained nurses</i> .....  | 3 584           | 1 903 | 1 681 | 3 112   | 1 588 | 1 524 | 472   | 315   | 157   |
| 9 — Şahsi hizmetle ilgili diğer meslekler — <i>Other<br/>personel service workers n.e.c.</i> ..... | 5 127           | 3 887 | 1 240 | 3 536   | 2 330 | 1 206 | 1 591   | 1 557 | 34    |

c) Koruyucu hizmetle ilgili meslekler  
Protective service workers

|  |        |        |     |        |        |     |        |        |     |
|--|--------|--------|-----|--------|--------|-----|--------|--------|-----|
| Toplam — <i>Total</i> .....  | 59 668 | 58 832 | 836 | 31 682 | 31 222 | 460 | 27 986 | 27 610 | 376 |
| 1 — Polis ve emniyet memurları — <i>Policemen and<br/>detectives</i> .....                                 | 9 739  | 9 573  | 166 | 8 629  | 8 488  | 141 | 1 110  | 1 085  | 25  |
| 2 — Bekçiler ve korucular — <i>Guard and watch-<br/>men</i> .....  | 31 120 | 30 603 | 517 | 16 382 | 16 152 | 230 | 14 738 | 14 451 | 287 |
| 3 — İtfaiyeciler — <i>Firemen (Fire-fighters)</i> .....  | 3 107  | 3 085  | 22  | 2 598  | 2 581  | 17  | 509    | 504    | 5   |
| 4 — Belediye zabıta memurları — <i>Municipal poli-<br/>cemen</i> .....                                     | 1 973  | 1 950  | 23  | 1 228  | 1 209  | 19  | 745    | 741    | 4   |
| 5 — Jandarma subayları — <i>Gendarmery officers..</i>  | 811    | 811    | —   | 399    | 399    | —   | 412    | 412    | —   |
| 6 — Jandarma erleri ve assubayları — <i>Gendar-<br/>meries</i> .....                                       | 7 095  | 7 095  | —   | 1 267  | 1 267  | —   | 5 828  | 5 828  | —   |
| 7 — Gümrük muhafaza teşkilâtı subayları — <i>Of-<br/>ficials of the customs - guards</i> .....             | 1 099  | 1 099  | —   | 601    | 601    | —   | 498    | 498    | —   |
| 8 — Gümrük muhafaza teşkilâtı erleri ve gedikli-<br>leri — <i>Guards of the customs</i> .....              | 796    | 796    | —   | 66     | 66     | —   | 730    | 730    | —   |
| 9 — Orman bekçileri — <i>Forestry guards</i> .....   | 3 301  | 3 301  | —   | 407    | 407    | —   | 2 894  | 2 894  | —   |
| 10 — Koruyucu hizmetlerle ilgili diğer meslekler —<br><i>Other protective service workers n.e.c.</i> ..... | 627    | 519    | 108 | 105    | 52     | 53  | 522    | 467    | 55  |

J — MESLEKLERİ MEÇHUL OLANLARLA MESLEKLERİ TAYİN EDİLEMİYENLER  
WORKERS IN OCCUPATIONS UNIDENTIFIABLE OR NOT REPORTED

|  |           |         |           |           |         |           |         |         |         |
|--|-----------|---------|-----------|-----------|---------|-----------|---------|---------|---------|
| Toplam — <i>Total</i> .....  | 2 549 002 | 525 284 | 2 023 718 | 1 678 160 | 333 743 | 1 344 417 | 870 842 | 191 541 | 679 301 |
| 1 — İrat sahipleri — <i>Persons on interest, dividends<br/>and rents</i> .....   | 10 055    | 4 680   | 5 375     | 5 647     | 2 842   | 2 805     | 4 408   | 1 838   | 2 570   |
| 2 — Mütেকaitler — <i>Retired persons</i> .....   | 34 105    | 28 649  | 5 456     | 25 431    | 22 713  | 2 718     | 8 674   | 5 936   | 2 738   |
| 3 — Öğrenciler — <i>Students</i> .....   | 202 780   | 156 245 | 46 535    | 142 454   | 106 884 | 35 570    | 60 326  | 49 361  | 10 965  |
| 4 — Ev kadınları — <i>House wives</i> .....  | 1 883 444 | —       | 1 883 444 | 1 250 254 | —       | 1 250 254 | 633 190 | —       | 633 190 |
| 5 — Hapisler — <i>Prisoners</i> .....  | 44 798    | 42 903  | 1 895     | 30 354    | 29 457  | 897       | 14 444  | 13 446  | 998     |
| 6 — Darülaceze ve mümasili yerlerde bulunanlar —<br><i>Almsmen</i> .....   | 3 824     | 2 052   | 1 772     | 2 825     | 1 764   | 1 061     | 999     | 288     | 711     |
| 7 — Evvelce hiç çalışmamış olanlar — <i>Unemployed<br/>persons who has not previously been employed</i>                                  | 820       | 472     | 348       | 728       | 434     | 294       | 92      | 38      | 54      |
| 8 — Mesleksizler ve meslekleri tayin edilemiyen-<br>ler — <i>Other workers in occupations unidenti-<br/>fiable or not reported</i> ..... | 369 176   | 290 283 | 78 893    | 220 467   | 169 649 | 50 818    | 148 709 | 120 634 | 28 075  |

THE UNIVERSITY OF CHICAGO LIBRARY  
1200 EAST 58TH STREET  
CHICAGO, ILLINOIS 60637

| Date | Description | Amount | Balance |
|------|-------------|--------|---------|
| 1900 |             |        |         |
| 1901 |             |        |         |
| 1902 |             |        |         |
| 1903 |             |        |         |
| 1904 |             |        |         |
| 1905 |             |        |         |
| 1906 |             |        |         |
| 1907 |             |        |         |
| 1908 |             |        |         |
| 1909 |             |        |         |
| 1910 |             |        |         |
| 1911 |             |        |         |
| 1912 |             |        |         |
| 1913 |             |        |         |
| 1914 |             |        |         |
| 1915 |             |        |         |
| 1916 |             |        |         |
| 1917 |             |        |         |
| 1918 |             |        |         |
| 1919 |             |        |         |
| 1920 |             |        |         |
| 1921 |             |        |         |
| 1922 |             |        |         |
| 1923 |             |        |         |
| 1924 |             |        |         |
| 1925 |             |        |         |
| 1926 |             |        |         |
| 1927 |             |        |         |
| 1928 |             |        |         |
| 1929 |             |        |         |
| 1930 |             |        |         |
| 1931 |             |        |         |
| 1932 |             |        |         |
| 1933 |             |        |         |
| 1934 |             |        |         |
| 1935 |             |        |         |
| 1936 |             |        |         |
| 1937 |             |        |         |
| 1938 |             |        |         |
| 1939 |             |        |         |
| 1940 |             |        |         |
| 1941 |             |        |         |
| 1942 |             |        |         |
| 1943 |             |        |         |
| 1944 |             |        |         |
| 1945 |             |        |         |
| 1946 |             |        |         |
| 1947 |             |        |         |
| 1948 |             |        |         |
| 1949 |             |        |         |
| 1950 |             |        |         |
| 1951 |             |        |         |
| 1952 |             |        |         |
| 1953 |             |        |         |
| 1954 |             |        |         |
| 1955 |             |        |         |
| 1956 |             |        |         |
| 1957 |             |        |         |
| 1958 |             |        |         |
| 1959 |             |        |         |
| 1960 |             |        |         |
| 1961 |             |        |         |
| 1962 |             |        |         |
| 1963 |             |        |         |
| 1964 |             |        |         |
| 1965 |             |        |         |
| 1966 |             |        |         |
| 1967 |             |        |         |
| 1968 |             |        |         |
| 1969 |             |        |         |
| 1970 |             |        |         |
| 1971 |             |        |         |
| 1972 |             |        |         |
| 1973 |             |        |         |
| 1974 |             |        |         |
| 1975 |             |        |         |
| 1976 |             |        |         |
| 1977 |             |        |         |
| 1978 |             |        |         |
| 1979 |             |        |         |
| 1980 |             |        |         |
| 1981 |             |        |         |
| 1982 |             |        |         |
| 1983 |             |        |         |
| 1984 |             |        |         |
| 1985 |             |        |         |
| 1986 |             |        |         |
| 1987 |             |        |         |
| 1988 |             |        |         |
| 1989 |             |        |         |
| 1990 |             |        |         |
| 1991 |             |        |         |
| 1992 |             |        |         |
| 1993 |             |        |         |
| 1994 |             |        |         |
| 1995 |             |        |         |
| 1996 |             |        |         |
| 1997 |             |        |         |
| 1998 |             |        |         |
| 1999 |             |        |         |
| 2000 |             |        |         |
| 2001 |             |        |         |
| 2002 |             |        |         |
| 2003 |             |        |         |
| 2004 |             |        |         |
| 2005 |             |        |         |
| 2006 |             |        |         |
| 2007 |             |        |         |
| 2008 |             |        |         |
| 2009 |             |        |         |
| 2010 |             |        |         |
| 2011 |             |        |         |
| 2012 |             |        |         |
| 2013 |             |        |         |
| 2014 |             |        |         |
| 2015 |             |        |         |
| 2016 |             |        |         |
| 2017 |             |        |         |
| 2018 |             |        |         |
| 2019 |             |        |         |
| 2020 |             |        |         |
| 2021 |             |        |         |
| 2022 |             |        |         |
| 2023 |             |        |         |
| 2024 |             |        |         |
| 2025 |             |        |         |
| 2026 |             |        |         |
| 2027 |             |        |         |
| 2028 |             |        |         |
| 2029 |             |        |         |
| 2030 |             |        |         |
| 2031 |             |        |         |
| 2032 |             |        |         |
| 2033 |             |        |         |
| 2034 |             |        |         |
| 2035 |             |        |         |
| 2036 |             |        |         |
| 2037 |             |        |         |
| 2038 |             |        |         |
| 2039 |             |        |         |
| 2040 |             |        |         |
| 2041 |             |        |         |
| 2042 |             |        |         |
| 2043 |             |        |         |
| 2044 |             |        |         |
| 2045 |             |        |         |
| 2046 |             |        |         |
| 2047 |             |        |         |
| 2048 |             |        |         |
| 2049 |             |        |         |
| 2050 |             |        |         |

**KISIM -10**  
**PART**

**Çalışma durumu itibarile nüfus**  
Population By working status

THE UNIVERSITY OF CHICAGO  
LIBRARY

31 — YAŞ GRUPLARI VE ÇALIŞMA DURUMU İTİBARİLE 15 VE DAHA YUKARI YAŞLARDAKİ  
İKTİSADEN FAAL NÜFUS  
ECONOMICALLY ACTIVE POPULATION 15 YEARS OLD AND OVER BY AGE GROUPS AND BY  
WORKING STATUS  
TÜRKİYE TOPLAMI — NATIONAL TOTAL

| Yaş<br>Grupları<br>Age Groups | Çalışma Durumu — Working Status |               |                 |                    |                 |   |                 |                         |                 |                   |                 |
|-------------------------------|---------------------------------|---------------|-----------------|--------------------|-----------------|---|-----------------|-------------------------|-----------------|-------------------|-----------------|
|                               | Toplam — Total                  |               |                 | Çalışan<br>At Work |                 | İşi ile ilgisi<br>devam eden<br>Not at work<br>but has<br>a job |                 | İş arıyan<br>Unemployed |                 | Meçhul<br>Unknown |                 |
|                               | Toplam<br>Total                 | Erkek<br>Male | Kadın<br>Female | Erkek<br>Male      | Kadın<br>Female | Erkek<br>Male   | Kadın<br>Female | Erkek<br>Male           | Kadın<br>Female | Erkek<br>Male     | Kadın<br>Female |
|                               | <b>TOPLAM — TOTAL</b>           |               |                 |                    |                 |   |                 |                         |                 |                   |                 |
| Toplam<br>Total               | 12 205 272                      | 6 943 563     | 5 261 709       | 6 400 155          | 5 246 825       | 11 048  | 2 434           | 6 979                   | 1 218           | 525 381           | 11 232          |
| 15 — 19                       | 1 904 343                       | 1 096 573     | 807 770         | 1 057 547          | 804 693         | 1 202   | 582             | 1 122                   | 146             | 36 702            | 2 349           |
| 20 — 24                       | 1 975 469                       | 1 160 933     | 814 536         | 771 851            | 812 121         | 1 578   | 377             | 1 353                   | 214             | 386 151           | 1 824           |
| 25 — 29                       | 1 675 817                       | 926 233       | 739 584         | 899 606            | 738 008         | 1 746   | 370             | 982                     | 95              | 33 899            | 1 111           |
| 30 — 34                       | 1 260 866                       | 735 193       | 525 673         | 715 549            | 524 499         | 1 313   | 255             | 671                     | 120             | 17 660            | 799             |
| 35 — 39                       | 888 451                         | 511 151       | 377 300         | 499 772            | 376 467         | 882   | 197             | 430                     | 65              | 10 067            | 571             |
| 40 — 44                       | 1 112 338                       | 656 196       | 456 142         | 643 300            | 455 136         | 1 192   | 190             | 649                     | 135             | 11 055            | 681             |
| 45 — 49                       | 854 048                         | 516 617       | 337 431         | 508 779            | 336 631         | 868   | 124             | 448                     | 84              | 6 522             | 592             |
| 50 — 54                       | 883 721                         | 494 198       | 389 523         | 487 187            | 388 678         | 826   | 150             | 483                     | 126             | 5 702             | 569             |
| 55 — 59                       | 523 623                         | 314 999       | 208 624         | 309 705            | 208 128         | 574   | 51              | 306                     | 53              | 4 414             | 392             |
| 60 — 64                       | 502 496                         | 227 614       | 274 882         | 223 471            | 274 302         | 393   | 61              | 239                     | 74              | 3 511             | 445             |
| 65 +                          | 596 308                         | 278 109       | 318 199         | 270 190            | 317 199         | 449   | 75              | 281                     | 103             | 7 189             | 822             |
| Meçhul<br>Unknown             | 27 792                          | 15 747        | 12 045          | 13 198             | 10 963          | 25  | 2               | 15                      | 3               | 2 509             | 1 077           |

## 10 000 ve daha fazla nüfuslu yerler - Localities having 10 000 or more inhabitants

|                   |           |           |         |           |         |       |       |       |     |         |       |
|-------------------|-----------|-----------|---------|-----------|---------|-------|-------|-------|-----|---------|-------|
| Toplam<br>Total   | 2 164 352 | 1 866 431 | 297 921 | 1 506 717 | 288 875 | 9 339 | 1 898 | 5 198 | 416 | 345 177 | 6 732 |
| 15 — 19           | 263 177   | 218 266   | 44 911  | 201 229   | 42 994  | 992   | 478   | 855   | 56  | 15 190  | 1 383 |
| 20 — 24           | 493 493   | 450 789   | 42 704  | 186 692   | 41 143  | 1 345 | 303   | 1 051 | 76  | 261 701 | 1 182 |
| 25 — 29           | 310 376   | 270 488   | 39 888  | 244 305   | 38 806  | 1 478 | 294   | 763   | 34  | 23 942  | 754   |
| 30 — 34           | 239 808   | 208 230   | 31 578  | 194 359   | 30 741  | 1 089 | 207   | 493   | 39  | 12 289  | 591   |
| 35 — 39           | 159 450   | 134 577   | 24 873  | 126 366   | 24 271  | 745   | 147   | 333   | 28  | 7 133   | 427   |
| 40 — 44           | 198 400   | 169 778   | 28 622  | 160 614   | 27 949  | 1 011 | 142   | 475   | 43  | 7 678   | 488   |
| 45 — 49           | 150 870   | 128 006   | 22 864  | 122 647   | 22 288  | 735   | 95    | 347   | 34  | 4 277   | 447   |
| 50 — 54           | 129 431   | 107 298   | 22 133  | 102 803   | 21 584  | 695   | 105   | 326   | 37  | 3 474   | 407   |
| 55 — 59           | 89 582    | 75 726    | 13 856  | 72 183    | 13 501  | 495   | 38    | 233   | 24  | 2 815   | 293   |
| 60 — 64           | 58 494    | 46 457    | 12 037  | 44 014    | 11 739  | 333   | 41    | 158   | 20  | 1 952   | 237   |
| 65 +              | 67 388    | 53 628    | 13 760  | 49 149    | 13 304  | 399   | 46    | 155   | 23  | 3 925   | 387   |
| Meçhul<br>Unknown | 3 883     | 3 188     | 695     | 2 356     | 555     | 22    | 2     | 9     | 2   | 801     | 136   |

## 10 000 den az nüfuslu yerler - Localities having less than 10 000 inhabitants

|                   |            |           |           |           |           |       |     |       |     |         |       |
|-------------------|------------|-----------|-----------|-----------|-----------|-------|-----|-------|-----|---------|-------|
| Toplam<br>Total   | 10 040 909 | 5 077 132 | 4 963 788 | 4 893 438 | 4 957 950 | 1 709 | 536 | 1 781 | 802 | 180 204 | 4 500 |
| 15 — 19           | 1 641 166  | 878 307   | 762 859   | 856 318   | 761 699   | 210   | 104 | 267   | 90  | 21 512  | 966   |
| 20 — 24           | 1 481 976  | 710 144   | 771 832   | 585 159   | 770 978   | 233   | 74  | 302   | 138 | 124 450 | 642   |
| 25 — 29           | 1 365 441  | 665 745   | 699 696   | 655 301   | 699 202   | 268   | 76  | 219   | 61  | 9 957   | 357   |
| 30 — 34           | 1 021 058  | 526 963   | 494 095   | 521 190   | 493 758   | 224   | 48  | 178   | 81  | 5 371   | 208   |
| 35 — 39           | 729 001    | 376 574   | 352 427   | 373 406   | 352 196   | 137   | 50  | 97    | 37  | 2 934   | 144   |
| 40 — 44           | 913 938    | 486 418   | 427 520   | 482 686   | 427 187   | 181   | 48  | 174   | 92  | 3 377   | 193   |
| 45 — 49           | 703 178    | 388 611   | 314 567   | 386 132   | 314 343   | 133   | 29  | 101   | 50  | 2 245   | 145   |
| 50 — 54           | 754 290    | 386 900   | 367 390   | 384 384   | 367 094   | 131   | 45  | 157   | 89  | 2 228   | 162   |
| 55 — 59           | 434 041    | 239 273   | 194 768   | 237 522   | 194 627   | 79    | 13  | 73    | 29  | 1 599   | 99    |
| 60 — 64           | 444 002    | 181 157   | 262 845   | 179 457   | 262 563   | 60    | 20  | 81    | 54  | 1 559   | 208   |
| 65 +              | 528 920    | 224 481   | 304 439   | 221 041   | 303 895   | 50    | 29  | 126   | 80  | 3 264   | 435   |
| Meçhul<br>Unknown | 23 909     | 12 559    | 11 350    | 10 842    | 10 408    | 3     | —   | 6     | 1   | 1 708   | 941   |

## 32 — VİLİYETLER VE ÇALIŞMA DURUMU İTİBARİLE 15 VE DAHA YUKARI YAŞLARDAKİ İKTİSADEN FAAL NÜFUS

ECONOMICALLY ACTIVE POPULATION 15 YEARS OLD AND OVER BY PROVINCES AND BY WORKING STATUS

## a) TÜRKİYE TOPLAMI — NATIONAL TOTAL

| (Vilâyetler)<br>(Provinces) | Çalışma Durumu — Working Status |                  |                  |                    |                  |  |              |                         |              |                   |               |
|-----------------------------|---------------------------------|------------------|------------------|--------------------|------------------|--|--------------|-------------------------|--------------|-------------------|---------------|
|                             | Toplam - Total                  |                  |                  | Çalışan<br>At Work |                  | İşi ile ilgisi<br>devam eden<br>Not at work<br>but has a job |              | İş arayan<br>Unemployed |              | Meçhul<br>Unknown |               |
|                             | Toplam                          | Erkek            | Kadın            | Erkek              | Kadın            | Erkek  | Kadın        | Erkek                   | Kadın        | Erkek             | Kadın         |
|                             | Total                           | Male             | Female           | Male               | Female           | Male   | Female       | Male                    | Female       | Male              | Female        |
| <b>Toplam - Total</b>       | <b>12 205 272</b>               | <b>6 943 563</b> | <b>5 261 709</b> | <b>6 400 155</b>   | <b>5 246 825</b> | <b>11 048</b>  | <b>2 434</b> | <b>6 979</b>            | <b>1 218</b> | <b>525 381</b>    | <b>11 232</b> |
| Adıyaman .....              | 106 094                         | 55 868           | 50 226           | 54 734             | 50 111           | 17   | 1            | 9                       | 4            | 1 100             | 110           |
| A. Karahisar ..             | 213 306                         | 110 560          | 102 746          | 107 638            | 102 664          | 116  | 7            | 51                      | 6            | 2 755             | 69            |
| Ağrı .....                  | 91 131                          | 51 373           | 39 758           | 41 835             | 39 709           | 8  | 3            | 6                       | 2            | 9 524             | 44            |
| Amasya .....                | 118 850                         | 65 606           | 53 244           | 61 821             | 53 159           | 51   | 43           | 14                      | 1            | 3 720             | 41            |
| Ankara .....                | 541 722                         | 362 307          | 179 415          | 298 245            | 177 913          | 1 227  | 141          | 715                     | 48           | 62 120            | 1 313         |
| Antalya .....               | 181 134                         | 94 728           | 86 406           | 93 301             | 86 286           | 110  | 19           | 52                      | 1            | 1 265             | 100           |
| Aydın .....                 | 221 449                         | 127 456          | 93 993           | 124 858            | 93 821           | 86   | 42           | 81                      | 6            | 2 431             | 124           |
| Balıkesir .....             | 326 923                         | 191 468          | 135 455          | 174 171            | 135 288          | 170  | 15           | 100                     | 5            | 17 027            | 147           |
| Bilecik .....               | 79 453                          | 41 073           | 38 380           | 40 372             | 38 362           | 2  | 4            | 17                      | —            | 687               | 14            |
| Bingöl .....                | 58 256                          | 31 326           | 26 930           | 28 387             | 26 909           | 4  | —            | —                       | 5            | 2 935             | 16            |
| Bitlis .....                | 52 687                          | 29 562           | 23 125           | 26 827             | 23 105           | 2  | 3            | 6                       | 2            | 2 727             | 15            |
| Bolu .....                  | 176 417                         | 86 574           | 89 843           | 84 620             | 89 783           | 40   | 6            | 54                      | 16           | 1 860             | 38            |
| Burdur .....                | 84 056                          | 43 914           | 40 142           | 42 677             | 40 128           | 47   | 2            | 14                      | —            | 1 176             | 12            |
| Bursa .....                 | 313 387                         | 180 950          | 132 437          | 175 642            | 131 981          | 404  | 165          | 228                     | 24           | 4 670             | 267           |
| Çanakkale .....             | 178 034                         | 104 617          | 73 417           | 87 384             | 73 299           | 40   | 10           | 23                      | 11           | 17 170            | 97            |
| Çankırı .....               | 124 114                         | 59 560           | 64 554           | 56 690             | 64 531           | 7  | 4            | 2                       | —            | 2 861             | 19            |
| Çoruh .....                 | 98 376                          | 48 763           | 49 613           | 46 076             | 49 576           | 18   | 1            | 2                       | 11           | 2 667             | 25            |
| Çorum .....                 | 212 215                         | 107 346          | 104 869          | 105 682            | 104 808          | 28   | 5            | 20                      | 7            | 1 610             | 49            |
| Denizli .....               | 188 585                         | 100 377          | 88 208           | 97 353             | 88 022           | 73   | 15           | 8                       | 9            | 2 945             | 162           |
| Diyarbakır .....            | 163 730                         | 91 704           | 72 026           | 82 574             | 71 699           | 49   | 8            | 53                      | 30           | 9 028             | 289           |
| Edirne .....                | 139 955                         | 78 517           | 61 438           | 74 471             | 61 392           | 25   | 4            | 56                      | 1            | 3 965             | 41            |
| Elazığ .....                | 116 089                         | 65 788           | 50 301           | 59 892             | 50 210           | 38   | 3            | 30                      | 1            | 5 820             | 87            |
| Erzincan .....              | 106 949                         | 54 302           | 52 647           | 47 626             | 52 578           | 71   | 5            | 19                      | 3            | 6 586             | 61            |
| Erzurum .....               | 283 676                         | 168 007          | 115 669          | 123 305            | 115 351          | 179  | 16           | 102                     | 89           | 44 421            | 213           |
| Eskişehir .....             | 155 110                         | 97 639           | 57 471           | 88 605             | 57 280           | 101  | 27           | 144                     | 26           | 8 789             | 138           |
| Gaziantep .....             | 171 826                         | 103 820          | 68 006           | 98 045             | 67 824           | 58   | 12           | 90                      | 7            | 5 627             | 163           |
| Giresun .....               | 182 567                         | 83 900           | 98 667           | 81 685             | 98 594           | 19   | 1            | 31                      | 13           | 2 165             | 59            |
| Gümüşhane .....             | 108 289                         | 49 863           | 58 427           | 46 081             | 58 349           | 4  | —            | 6                       | 4            | 3 771             | 74            |
| Hakkâri .....               | 28 269                          | 15 195           | 13 074           | 14 411             | 13 070           | 1  | —            | 1                       | —            | 782               | 4             |
| Hatay .....                 | 173 849                         | 106 664          | 67 185           | 92 765             | 66 973           | 91   | 3            | 67                      | 18           | 13 741            | 186           |



## 32 — VİLÂYYETLER VE ÇALIŞMA DURUMU İTİBARİLE 15 VE DAHA YUKARI YAŞLARDAKİ İKTİSADEN FAAL NÜFUS

## ECONOMICALLY ACTIVE POPULATION 15 YEARS OLD AND OVER BY PROVINCES AND BY WORKING STATUS

## a) TÜRKİYE TOPLAMI — NATIONAL TOTAL

| (Vilâyetler)<br>(Provinces) | Çalışma Durumu — Working Status |               |                 |                    |                 |  |                 |                         |                 |                   |                 |
|-----------------------------|---------------------------------|---------------|-----------------|--------------------|-----------------|--|-----------------|-------------------------|-----------------|-------------------|-----------------|
|                             | Toplam — Total                  |               |                 | Çalışan<br>At Work |                 | İşi ile ilgisi<br>devam eden<br>Not at work<br>but has a job |                 | İş arayan<br>Unemployed |                 | Meçhul<br>Unknown |                 |
|                             | Toplam<br>Total                 | Erkek<br>Male | Kadın<br>Female | Erkek<br>Male      | Kadın<br>Female | Erkek<br>Male  | Kadın<br>Female | Erkek<br>Male           | Kadın<br>Female | Erkek<br>Male     | Kadın<br>Female |
| İçel .....                  | 177 042                         | 101 925       | 75 117          | 99 308             | 74 963          | 122  | 17              | 127                     | 11              | 2 368             | 126             |
| İsparta .....               | 111 521                         | 58 927        | 52 594          | 55 267             | 52 496          | 69   | 34              | 32                      | 16              | 3 559             | 48              |
| İstanbul .....              | 670 593                         | 580 187       | 90 406          | 483 700            | 87 036          | 4 261  | 540             | 2 335                   | 118             | 89 891            | 2 712           |
| İzmir .....                 | 446 174                         | 299 056       | 147 118         | 270 719            | 145 721         | 1 288  | 208             | 915                     | 183             | 26 134            | 1 006           |
| Kars .....                  | 256 178                         | 141 982       | 114 196         | 116 879            | 114 054         | 34   | 5               | 27                      | 10              | 25 042            | 127             |
| Kastamonu .....             | 227 324                         | 105 492       | 121 832         | 104 002            | 121 633         | 127  | 54              | 34                      | 26              | 1 329             | 119             |
| Kayseri .....               | 192 078                         | 108 940       | 83 138          | 102 618            | 82 788          | 148  | 47              | 125                     | 45              | 6 049             | 258             |
| Kırklareli .....            | 125 443                         | 73 007        | 52 436          | 62 740             | 52 378          | 46   | 10              | 8                       | 3               | 10 213            | 45              |
| Kocaeli .....               | 137 104                         | 87 453        | 49 651          | 65 778             | 49 460          | 83   | 11              | 80                      | 11              | 21 512            | 169             |
| Konya .....                 | 421 513                         | 227 951       | 193 562         | 219 911            | 193 133         | 135  | 23              | 128                     | 60              | 7 777             | 346             |
| Kütahya .....               | 189 547                         | 102 489       | 87 056          | 97 115             | 86 931          | 127  | 52              | 43                      | 19              | 5 204             | 56              |
| Malatya .....               | 163 968                         | 90 634        | 73 334          | 84 983             | 73 171          | 25   | 1               | 57                      | 3               | 5 569             | 159             |
| Manisa .....                | 307 036                         | 174 410       | 132 626         | 167 412            | 132 475         | 158  | 31              | 52                      | 20              | 6 788             | 100             |
| Maras .....                 | 158 729                         | 86 896        | 71 831          | 82 542             | 71 713          | 21   | 9               | 28                      | 6               | 4 307             | 103             |
| Mardin .....                | 148 460                         | 78 268        | 70 192          | 75 010             | 70 105          | 9  | 2               | 13                      | 9               | 3 236             | 76              |
| Muğla .....                 | 142 837                         | 75 713        | 67 124          | 74 566             | 67 058          | 42   | 13              | 54                      | 2               | 1 051             | 51              |
| Muş .....                   | 68 366                          | 35 959        | 32 407          | 33 701             | 32 380          | 2  | 5               | 1                       | 8               | 2 255             | 14              |
| Nevşehir .....              | 119 395                         | 61 147        | 58 248          | 60 147             | 58 205          | 9  | 5               | 41                      | 10              | 950               | 28              |
| Niğde .....                 | 136 911                         | 72 003        | 64 908          | 69 624             | 64 772          | 47   | 21              | 42                      | 9               | 2 290             | 106             |
| Ordu .....                  | 217 135                         | 102 642       | 114 493         | 101 237            | 114 366         | 6  | —               | 31                      | 9               | 1 368             | 118             |
| Rize .....                  | 106 540                         | 45 167        | 61 373          | 43 184             | 61 206          | 108  | 49              | 23                      | 14              | 1 852             | 104             |
| Sakarya .....               | 152 797                         | 85 898        | 66 899          | 80 280             | 66 786          | 56   | 17              | 40                      | 24              | 5 522             | 72              |
| Samsun .....                | 285 133                         | 149 466       | 135 667         | 146 493            | 135 429         | 136  | 70              | 161                     | 17              | 2 676             | 151             |
| Seyhan .....                | 277 324                         | 169 177       | 108 147         | 162 950            | 107 539         | 221  | 310             | 257                     | 48              | 5 749             | 250             |
| Siirt .....                 | 93 297                          | 52 033        | 41 264          | 46 936             | 41 189          | 5  | 2               | 12                      | 8               | 5 080             | 65              |
| Sinop .....                 | 152 722                         | 61 930        | 70 792          | 61 055             | 70 737          | 13   | 12              | 15                      | 17              | 847               | 26              |
| Sivas .....                 | 204 025                         | 146 899       | 148 026         | 141 466            | 147 739         | 176  | 29              | 70                      | 29              | 5 187             | 229             |
| Tekirdağ .....              | 142 618                         | 79 651        | 63 047          | 74 196             | 62 985          | 43   | 2               | 24                      | 25              | 5 388             | 35              |
| Tokat .....                 | 221 600                         | 104 171       | 96 838          | 102 727            | 96 755          | 64   | 5               | 31                      | 13              | 1 349             | 65              |
| Trabzon .....               | 243 536                         | 110 762       | 132 774         | 105 931            | 132 512         | 174  | 140             | 46                      | 24              | 4 611             | 98              |
| Tunceli .....               | 61 079                          | 32 160        | 29 819          | 31 511             | 29 802          | 3  | —               | 2                       | —               | 644               | 17              |
| Urfa .....                  | 162 771                         | 90 845        | 71 926          | 87 344             | 71 715          | 20   | 11              | 28                      | 2               | 3 453             | 198             |
| Uşak .....                  | 86 285                          | 45 577        | 40 708          | 44 802             | 40 656          | 12   | 4               | 15                      | 8               | 748               | 40              |
| Van .....                   | 84 663                          | 46 749        | 37 914          | 43 343             | 37 881          | 39   | 2               | 7                       | 6               | 3 360             | 25              |
| Yozgat .....                | 206 863                         | 102 536       | 104 327         | 101 249            | 104 158         | 96   | 105             | 38                      | 9               | 1 153             | 55              |
| Zonguldak .....             | 258 878                         | 146 632       | 112 245         | 141 656            | 112 123         | 37   | 18              | 36                      | 46              | 4 904             | 58              |

## 32 — VİLÂYYETLER VE ÇALIŞMA DURUMU İTİBARİLE 15 VE DAHA YUKARI YAŞLARDAKİ İKTİSADEN FAAL NÜFUS

## ECONOMICALLY ACTIVE POPULATION 15 YEARS OLD AND OVER BY PROVINCES AND BY WORKING STATUS

## b) 10 000 ve daha fazla nüfuslu yerler — Localities having 10 000 or more inhabitants

| (Vilâyetler)<br>(Provinces) | Çalışma Durumu — Working Status |               |                 |                    |                 |  |                 |                         |                 |                   |                 |
|-----------------------------|---------------------------------|---------------|-----------------|--------------------|-----------------|--|-----------------|-------------------------|-----------------|-------------------|-----------------|
|                             | Toplam — Total                  |               |                 | Çalışan<br>At Work |                 | İşi ile ilgisi<br>devam eden<br>Not at work<br>but has a job |                 | iş arayan<br>Unemployed |                 | Meçhul<br>Unknown |                 |
|                             | Toplam<br>Total                 | Erkek<br>Male | Kadın<br>Female | Erkek<br>Male      | Kadın<br>Female | Erkek<br>Male  | Kadın<br>Female | Erkek<br>Male           | Kadın<br>Female | Erkek<br>Male     | Kadın<br>Female |
| Toplam - Total              | 2 164 352                       | 1 866 431     | 297 921         | 1 506 717          | 288 875         | 9 339  | 1 898           | 5 198                   | 416             | 345 177           | 6 732           |
| Adıyaman —                  | 8 766                           | 6 755         | 2 011           | 6 329              | 2 002           | 6  | 1               | —                       | 1               | 420               | 7               |
| A. Karahisar ..             | 14 631                          | 12 112        | 2 519           | 10 282             | 2 486           | 97   | 5               | 13                      | 2               | 1 720             | 26              |
| Ağrı —                      | 9 633                           | 8 811         | 822             | 2 914              | 809             | 2  | —               | —                       | —               | 5 895             | 13              |
| Amasya —                    | 14 783                          | 12 370        | 2 413           | 9 110              | 2 356           | 49   | 41              | 5                       | —               | 3 206             | 16              |
| Ankara —                    | 203 162                         | 185 224       | 17 938          | 130 258            | 16 710          | 1 163  | 134             | 669                     | 39              | 53 184            | 1 055           |
| Antalya —                   | 12 565                          | 9 946         | 2 619           | 9 553              | 2 569           | 77   | 11              | 20                      | 1               | 296               | 38              |
| Aydın —                     | 32 404                          | 25 659        | 6 745           | 24 939             | 6 694           | 30   | 1               | 48                      | 2               | 642               | 48              |
| Eskişehir —                 | 49 351                          | 44 000        | 5 351           | 29 308             | 5 258           | 149  | 10              | 43                      | 2               | 14 500            | 81              |
| Eilecik —                   | 2 319                           | 1 870         | 449             | 1 773              | 449             | —  | —               | 3                       | —               | 94                | —               |
| Eiğöl —                     | 4 341                           | 4 135         | 206             | 1 670              | 203             | —  | —               | —                       | —               | 2 465             | 3               |
| Bitlis —                    | 5 967                           | 5 124         | 843             | 2 875              | 838             | 2  | —               | 3                       | —               | 2 244             | 5               |
| Bolu —                      | 9 292                           | 7 969         | 1 323           | 6 706              | 1 309           | 23   | 6               | 6                       | —               | 1 234             | 8               |
| Burdur —                    | 8 326                           | 6 358         | 1 968           | 5 798              | 1 966           | 42   | 2               | 4                       | —               | 514               | —               |
| Eursa —                     | 70 642                          | 56 610        | 14 032          | 52 854             | 13 683          | 355  | 150             | 170                     | 17              | 3 231             | 182             |
| Çanakkale —                 | 14 598                          | 13 562        | 1 036           | 5 592              | 993             | 12   | 3               | 3                       | 1               | 7 955             | 39              |
| Çankırı —                   | 7 148                           | 6 459         | 689             | 4 063              | 684             | 1  | —               | 2                       | —               | 2 393             | 5               |
| Çoruh —                     | 2 659                           | 2 095         | 564             | 1 216              | 564             | —  | —               | —                       | —               | 879               | —               |
| Çorum —                     | 11 383                          | 9 900         | 1 483           | 9 352              | 1 475           | 15   | —               | 5                       | —               | 528               | 8               |
| Denizli —                   | 15 090                          | 12 505        | 2 585           | 11 032             | 2 522           | 2  | 2               | —                       | —               | 1 471             | 61              |
| Diyarbakır —                | 23 386                          | 21 538        | 1 848           | 14 258             | 1 715           | 4  | 1               | 16                      | 1               | 7 260             | 131             |
| Edirne —                    | 25 257                          | 19 495        | 5 762           | 16 039             | 5 733           | 19   | —               | 50                      | 1               | 3 387             | 28              |
| Elâzığ —                    | 15 375                          | 14 198        | 1 177           | 9 215              | 1 145           | 17   | 2               | 10                      | 1               | 4 953             | 29              |
| Erzincan —                  | 9 046                           | 8 207         | 839             | 4 960              | 814             | 71   | 2               | 6                       | —               | 3 170             | 23              |
| Erzurum —                   | 35 417                          | 33 056        | 2 361           | 16 780             | 2 289           | 155  | 8               | 20                      | 3               | 16 101            | 61              |
| Eskişehir —                 | 43 322                          | 39 451        | 3 871           | 30 987             | 3 769           | 89   | 3               | 105                     | 4               | 8 270             | 95              |
| Gaziantep —                 | 48 591                          | 40 548        | 8 043           | 36 170             | 7 905           | 55   | 12              | 71                      | 6               | 4 252             | 120             |
| Giresun —                   | 5 701                           | 4 692         | 1 009           | 3 763              | 1 004           | 3  | 1               | 6                       | —               | 920               | 4               |
| Gümüşhane ...               | 7 051                           | 6 216         | 835             | 3 237              | 829             | —  | —               | —                       | —               | 2 979             | 6               |
| Hakkâri —                   | 1 411                           | 1 007         | 404             | 711                | 404             | —  | —               | —                       | —               | 296               | —               |
| Hatay —                     | 38 564                          | 33 585        | 4 979           | 23 357             | 4 887           | 79   | 8               | 39                      | —               | 10 110            | 82              |

## 32 — VİLAYETLER VE ÇALIŞMA DURUMU İTİBARİLE 15 VE DAHA YUKARI YAŞLARDAKİ İKTİSADEN FAAL NÜFUS

## ECONOMICALLY ACTIVE POPULATION 15 YEARS OLD AND OVER BY PROVINCES AND BY WORKING STATUS

## b) 10 000 ve daha fazla nüfuslu yerler — Localities having 10 000 or more inhabitants

| (Vilâyetler)<br>(Provinces) | Çalışma Durum — Working Status |               |                 |                    |                 |  |                 |                         |                 |                   |                 |
|-----------------------------|--------------------------------|---------------|-----------------|--------------------|-----------------|--|-----------------|-------------------------|-----------------|-------------------|-----------------|
|                             | Toplam — Total                 |               |                 | Çalışan<br>At Work |                 | İşi ile ilgisi<br>devam eden<br>Not at work<br>but has a job |                 | İş arayan<br>Unemployed |                 | Meçhul<br>Unknown |                 |
|                             | Toplam<br>Total                | Erkek<br>Male | Kadın<br>Female | Erkek<br>Male      | Kadın<br>Female | Erkek<br>Male  | Kadın<br>Female | Erkek<br>Male           | Kadın<br>Female | Erkek<br>Male     | Kadın<br>Female |
| İçel .....                  | 30 878                         | 26 317        | 4 561           | 24 958             | 4 480           | 78   | 13              | 74                      | 4               | 1 207             | 64              |
| İsparta .....               | 11 351                         | 8 146         | 3 205           | 6 119              | 3 176           | 21   | 19              | 1                       | 2               | 2 005             | 8               |
| İstanbul .....              | 523 821                        | 470 471       | 53 350          | 408 550            | 50 265          | 3 962  | 513             | 2 164                   | 102             | 55 795            | 2 470           |
| İzmir .....                 | 177 383                        | 147 422       | 29 961          | 126 433            | 28 842          | 1 165  | 189             | 787                     | 143             | 19 037            | 787             |
| Kars .....                  | 28 507                         | 25 697        | 2 810           | 7 979              | 2 740           | 31   | 1               | 9                       | —               | 17 678            | 69              |
| Kastamonu ...               | 10 499                         | 8 215         | 2 284           | 7 746              | 2 244           | 97   | 32              | 4                       | 2               | 368               | 6               |
| Kayseri .....               | 32 267                         | 28 067        | 4 200           | 23 459             | 4 059           | 124  | 37              | 48                      | 4               | 4 436             | 100             |
| Kırklareli .....            | 23 407                         | 19 872        | 3 535           | 10 766             | 3 500           | 41   | 3               | 6                       | 1               | 9 059             | 31              |
| Kocaeli .....               | 31 865                         | 29 528        | 2 337           | 14 800             | 2 233           | 43   | 7               | 55                      | 2               | 14 630            | 95              |
| Konya .....                 | 53 783                         | 44 377        | 9 406           | 38 427             | 9 316           | 111  | 9               | 67                      | 16              | 5 772             | 65              |
| Kütahya .....               | 12 524                         | 11 474        | 1 050           | 7 220              | 993             | 105  | 49              | 25                      | 6               | 4 124             | 2               |
| Malatya .....               | 22 513                         | 19 875        | 2 638           | 15 367             | 2 565           | 20   | 1               | 38                      | 3               | 4 450             | 69              |
| Manisa .....                | 63 144                         | 47 298        | 15 846          | 41 420             | 15 782          | 130  | 20              | 37                      | 5               | 5 711             | 39              |
| Maraş .....                 | 15 007                         | 12 586        | 2 421           | 9 871              | 2 393           | 1  | 1               | 11                      | 1               | 2 703             | 26              |
| Mardin .....                | 7 272                          | 6 249         | 1 023           | 5 899              | 1 022           | 7  | —               | 7                       | —               | 336               | 1               |
| Muğla .....                 | 8 603                          | 6 554         | 2 049           | 6 294              | 2 042           | 33   | —               | 4                       | 1               | 223               | 6               |
| Muş .....                   | 5 458                          | 4 811         | 647             | 3 078              | 643             | 1  | —               | —                       | —               | 1 732             | 4               |
| Nevşehir .....              | 11 403                         | 8 058         | 3 345           | 7 665              | 3 335           | 4  | 2               | 39                      | 1               | 350               | 7               |
| Niğde .....                 | 14 958                         | 11 352        | 3 606           | 10 019             | 3 577           | 22   | 8               | 9                       | 1               | 1 302             | 20              |
| Ordu .....                  | 6 407                          | 4 221         | 1 160           | 3 928              | 1 098           | 2  | —               | 1                       | —               | 290               | 62              |
| Rize .....                  | 5 381                          | 4 452         | 1 955           | 4 047              | 1 929           | 28   | 13              | 12                      | 1               | 365               | 12              |
| Sakarya .....               | 20 007                         | 17 621        | 2 386           | 14 819             | 2 340           | 30   | 8               | 18                      | 1               | 2 754             | 37              |
| Samsun .....                | 35 349                         | 26 944        | 8 405           | 24 814             | 8 271           | 119  | 52              | 134                     | 11              | 1 877             | 71              |
| Seyhan .....                | 79 203                         | 64 998        | 14 205          | 61 238             | 13 742          | 145  | 296             | 196                     | 17              | 3 419             | 150             |
| Siirt .....                 | 8 427                          | 7 911         | 516             | 4 450              | 492             | 1  | —               | 4                       | 1               | 3 456             | 23              |
| Sinop .....                 | 2 446                          | 2 083         | 363             | 1 686              | 361             | 8  | 2               | —                       | —               | 389               | —               |
| Sivas .....                 | 23 201                         | 19 618        | 3 583           | 15 771             | 3 422           | 118  | 6               | 26                      | 2               | 3 703             | 153             |
| Tekirdağ .....              | 16 017                         | 13 225        | 2 792           | 8 435              | 2 768           | 33   | 1               | 6                       | 2               | 4 751             | 21              |
| Tokat .....                 | 24 536                         | 19 233        | 5 303           | 18 565             | 5 283           | 61   | 4               | 26                      | 1               | 581               | 15              |
| Trabzon .....               | 16 084                         | 13 796        | 2 288           | 10 642             | 2 124           | 167  | 137             | 16                      | 1               | 2 971             | 26              |
| Tunceli .....               | 1 046                          | 787           | 259             | 658                | 258             | —  | —               | —                       | —               | 129               | 1               |
| Urfa .....                  | 25 488                         | 20 191        | 5 297           | 18 712             | 5 212           | 13   | 1               | 9                       | 1               | 1 457             | 83              |
| Uşak .....                  | 7 543                          | 6 536         | 1 007           | 6 189              | 986             | 7  | 3               | 5                       | —               | 335               | 18              |
| Van .....                   | 6 607                          | 5 626         | 981             | 4 013              | 976             | 37   | —               | 2                       | —               | 1 574             | 5               |
| Yozgat .....                | 4 861                          | 4 173         | 688             | 3 959              | 618             | 34   | 68              | 23                      | —               | 157               | 2               |
| Zonguldak .....             | 46 925                         | 45 190        | 1 735           | 43 620             | 1 724           | 23   | —               | 18                      | 1               | 1 529             | 10              |

## 22 — VİLÂYYETLER VE ÇALIŞMA DURUMU İTİBARILE 15 VE DAHA YUKARI YAŞLARDAKİ İKTİSADEN FAAL NÜFUS

## ECONOMICALLY ACTIVE POPULATION 15 YEARS OLD AND OVER BY PROVINCES AND BY WORKING STATUS

c) 10 000 den az nüfuslu yerler — Localities having less than 10 000 inhabitants

| (Vilâyetler)<br>(Provinces) | Çalışma Durumu — Working Status |                  |                  |                    |                  |  |                 |                         |                 |                   |                 |
|-----------------------------|---------------------------------|------------------|------------------|--------------------|------------------|--|-----------------|-------------------------|-----------------|-------------------|-----------------|
|                             | Toplam - Total                  |                  |                  | Çalışan<br>At Work |                  | İşi ile ilgisi<br>devam eden<br>Not at work<br>but has a job |                 | İş arayan<br>Unemployed |                 | Meçhul<br>Unknown |                 |
|                             | Toplam<br>Total                 | Erkek<br>Male    | Kadın<br>Female  | Erkek<br>Male      | Kadın<br>Female  | Erkek<br>Male  | Kadın<br>Female | Erkek<br>Male           | Kadın<br>Female | Erkek<br>Male     | Kadın<br>Female |
| <b>Toplam - Tota</b>        | <b>10 040 920</b>               | <b>5 077 132</b> | <b>4 963 788</b> | <b>4 893 438</b>   | <b>4 957 950</b> | <b>1 709</b>   | <b>536</b>      | <b>1 781</b>            | <b>802</b>      | <b>180 204</b>    | <b>4 500</b>    |
| A. niyaman —                | 97 328                          | 49 113           | 48 215           | 48 405             | 48 109           | 11   | —               | 9                       | 3               | 688               | 103             |
| A. Karahisar ..             | 198 675                         | 98 448           | 100 227          | 97 356             | 100 178          | 19   | 2               | 38                      | 4               | 1 035             | 43              |
| Ağrı —                      | 81 498                          | 42 562           | 38 936           | 38 921             | 38 900           | 6  | 3               | 6                       | 2               | 3 629             | 31              |
| Amasya —                    | 104 067                         | 53 236           | 50 831           | 52 711             | 50 803           | 2  | 2               | 9                       | 1               | 514               | 25              |
| Ankara —                    | 338 560                         | 177 083          | 161 477          | 167 987            | 161 203          | 64   | 7               | 46                      | 9               | 8 986             | 258             |
| Antalya —                   | 168 569                         | 84 782           | 83 787           | 83 748             | 83 717           | 33   | 8               | 32                      | —               | 969               | 62              |
| Aydın —                     | 189 045                         | 101 797          | 87 248           | 99 919             | 87 127           | 56   | 41              | 33                      | 4               | 1 789             | 76              |
| Bahkesir —                  | 277 572                         | 147 468          | 130 104          | 144 863            | 130 030          | 21   | 5               | 57                      | 3               | 2 527             | 66              |
| Bilecik —                   | 77 134                          | 39 203           | 37 931           | 38 599             | 37 913           | 2  | 4               | 14                      | —               | 588               | 14              |
| İngöl —                     | 53 915                          | 27 191           | 26 724           | 26 717             | 26 706           | 4  | —               | —                       | 5               | 470               | 13              |
| Eitlis —                    | 46 720                          | 24 438           | 22 282           | 23 952             | 22 267           | —  | 3               | 3                       | 2               | 483               | 10              |
| Bolu —                      | 167 125                         | 78 605           | 88 520           | 77 914             | 88 474           | 17   | —               | 48                      | 16              | 626               | 30              |
| Burdur —                    | 75 730                          | 37 556           | 38 174           | 36 879             | 38 162           | 5  | —               | 10                      | —               | 662               | 12              |
| Bursa —                     | 242 745                         | 124 340          | 118 405          | 122 788            | 118 298          | 49   | 15              | 58                      | 7               | 1 445             | 85              |
| Çanakkale —                 | 163 436                         | 91 055           | 72 381           | 81 792             | 72 306           | 28   | 7               | 20                      | 10              | 9 215             | 58              |
| Çankırı —                   | 116 966                         | 53 101           | 63 865           | 52 627             | 63 847           | 6  | 4               | —                       | —               | 468               | 14              |
| Çoruh —                     | 95 717                          | 46 668           | 49 049           | 44 860             | 49 012           | 18   | 1               | 2                       | 11              | 1 788             | 25              |
| Çorum —                     | 200 832                         | 97 446           | 103 386          | 96 330             | 103 333          | 13   | 5               | 15                      | 7               | 1 088             | 41              |
| Denizli —                   | 173 495                         | 87 872           | 85 623           | 86 321             | 85 500           | 71   | 13              | 8                       | 9               | 1 472             | 101             |
| Diyarbakır —                | 140 344                         | 70 166           | 70 178           | 68 316             | 69 984           | 45   | 7               | 37                      | 29              | 1 768             | 158             |
| Edirne —                    | 114 698                         | 59 022           | 55 676           | 58 432             | 55 659           | 6  | 4               | 6                       | —               | 578               | 13              |
| Elâzığ —                    | 100 714                         | 51 590           | 49 124           | 50 677             | 49 065           | 21   | 1               | 20                      | —               | 872               | 58              |
| Erzincan —                  | 97 903                          | 46 095           | 51 808           | 42 666             | 51 764           | —  | 3               | 13                      | 3               | 3 416             | 38              |
| Erzurum —                   | 248 259                         | 134 951          | 113 308          | 106 525            | 113 062          | 24   | 8               | 82                      | 86              | 28 320            | 152             |
| Eskişehir —                 | 111 788                         | 58 188           | 53 600           | 57 618             | 53 511           | 12   | 24              | 39                      | 22              | 519               | 43              |
| Gaziantep —                 | 123 235                         | 63 272           | 59 963           | 61 875             | 59 919           | 3  | —               | 19                      | 1               | 1 375             | 43              |
| Giresun —                   | 176 866                         | 79 208           | 97 658           | 77 922             | 97 590           | 16   | —               | 25                      | 13              | 1 245             | 55              |
| Gümüşhane ...               | 101 238                         | 43 646           | 57 592           | 42 844             | 57 520           | 4  | —               | 6                       | 4               | 792               | 68              |
| Hakkâri —                   | 26 858                          | 14 188           | 12 670           | 13 700             | 12 666           | 1  | —               | 1                       | —               | 486               | 4               |
| Hatay —                     | 135 285                         | 73 079           | 62 206           | 69 408             | 62 086           | 12   | —               | 28                      | 16              | 3 631             | 104             |


## 32 — VİLÂYETLER VE ÇALIŞMA DURUMU İTİBARİLE 15 VE DAHA YUKARI YAŞLARDAKİ İKTİSADEN FAAL NÜFUS

## ECONOMICALLY ACTIVE POPULATION 15 YEARS OLD AND OVER BY PROVINCES AND BY WORKING STATUS

c) 10 000 den az nüfuslu yerler — Localities having less than 10 000 inhabitants

| (Vilâyetler)<br>(Provinces) | Çalışma Durumu — Working Status |               |                 |                    |                 |   |                 |                         |                 |                   |                 |
|-----------------------------|---------------------------------|---------------|-----------------|--------------------|-----------------|---|-----------------|-------------------------|-----------------|-------------------|-----------------|
|                             | Toplam - Total                  |               |                 | Çalışan<br>At Work |                 | İş ile ilgisi<br>devam eden<br>Not at work<br>but has a job |                 | İş arayan<br>Unemployed |                 | Meçhul<br>Unknown |                 |
|                             | Toplam<br>Total                 | Erkek<br>Male | Kadın<br>Female | Erkek<br>Male      | Kadın<br>Female | Erkek<br>Male   | Kadın<br>Female | Erkek<br>Male           | Kadın<br>Female | Erkek<br>Male     | Kadın<br>Female |
| İçel .....                  | 146 164                         | 75 608        | 70 556          | 74 350             | 70 483          | 44  | 4               | 53                      |                 | 1 161             | 62              |
| İsparta .....               | 100 170                         | 50 781        | 49 389          | 49 148             | 49 320          | 48  | 15              | 31                      | 14              | 1 554             | 40              |
| İstanbul .....              | 146 772                         | 109 716       | 37 056          | 75 150             | 36 771          | 299   | 27              | 171                     | 16              | 34 096            | 242             |
| İzmir .....                 | 268 791                         | 151 634       | 117 157         | 144 286            | 116 879         | 123   | 19              | 128                     | 40              | 7 097             | 219             |
| Kars .....                  | 227 671                         | 116 285       | 111 386         | 108 900            | 111 314         | 3   | 4               | 18                      | 10              | 7 364             | 58              |
| Kastamonu .....             | 216 825                         | 97 277        | 119 548         | 96 256             | 119 389         | 30  | 22              | 30                      | 24              | 961               | 113             |
| Kayseri .....               | 159 811                         | 80 873        | 78 938          | 79 159             | 78 729          | 24  | 10              | 77                      | 41              | 1 613             | 158             |
| Kırklareli .....            | 102 036                         | 53 135        | 48 901          | 51 974             | 48 878          | 5   | 7               | 2                       | 2               | 1 154             | 14              |
| Kocaeli .....               | 105 239                         | 57 925        | 47 314          | 50 978             | 47 227          | 40  | 4               | 25                      | 9               | 6 882             | 74              |
| Konya .....                 | 367 730                         | 183 574       | 184 156         | 181 484            | 183 817         | 24  | 14              | 61                      | 44              | 2 005             | 281             |
| Kütahya .....               | 177 023                         | 91 015        | 86 008          | 89 895             | 85 938          | 22  | 3               | 18                      | 13              | 1 080             | 54              |
| Malatya .....               | 141 455                         | 70 759        | 70 696          | 69 616             | 70 606          | 5   | —               | 19                      | —               | 1 119             | 90              |
| Manisa .....                | 243 892                         | 127 112       | 116 780         | 125 992            | 116 693         | 28  | 11              | 15                      | 15              | 1 077             | 61              |
| Maras .....                 | 143 722                         | 74 312        | 69 410          | 72 671             | 69 320          | 20  | 8               | 17                      | 5               | 1 604             | 77              |
| Mardin .....                | 141 188                         | 72 019        | 69 169          | 69 111             | 69 083          | 2   | 2               | 6                       | 9               | 2 900             | 75              |
| Muğla .....                 | 134 234                         | 69 159        | 65 075          | 68 272             | 65 016          | 9   | 13              | 50                      | 1               | 828               | 45              |
| Muş .....                   | 62 908                          | 31 148        | 31 760          | 30 623             | 31 737          | 1   | 5               | 1                       | 8               | 523               | 10              |
| Neşehir .....               | 107 992                         | 53 089        | 54 903          | 52 482             | 54 870          | 5   | 3               | 2                       | 9               | 600               | 21              |
| Niğde .....                 | 121 953                         | 60 651        | 61 302          | 59 605             | 61 195          | 25  | 13              | 33                      | 8               | 988               | 86              |
| Ordu .....                  | 211 754                         | 98 421        | 113 333         | 97 309             | 113 268         | 4   | —               | 30                      | 9               | 1 078             | 56              |
| Rize .....                  | 100 133                         | 40 715        | 59 418          | 39 137             | 59 277          | 80  | 36              | 11                      | 13              | 1 487             | 92              |
| Sakarya .....               | 132 790                         | 68 277        | 64 513          | 65 461             | 64 446          | 26  | 9               | 22                      | 23              | 2 768             | 35              |
| Samsun .....                | 249 784                         | 122 522       | 127 262         | 121 679            | 127 158         | 17  | 18              | 27                      | 6               | 799               | 80              |
| Seyhan .....                | 198 121                         | 104 179       | 93 942          | 101 712            | 93 797          | 76  | 14              | 61                      | 31              | 2 330             | 100             |
| Siirt .....                 | 84 870                          | 44 122        | 40 748          | 42 486             | 40 697          | 4   | 2               | 8                       | 7               | 1 624             | 42              |
| Sinop .....                 | 130 276                         | 59 847        | 70 429          | 59 369             | 70 376          | 5   | 10              | 15                      | 17              | 458               | 26              |
| Sivas .....                 | 271 724                         | 127 281       | 144 443         | 125 695            | 144 317         | 58  | 23              | 44                      | 27              | 1 484             | 76              |
| Tekirdağ .....              | 126 681                         | 66 426        | 60 255          | 65 761             | 60 217          | 10  | 1               | 18                      | 23              | 637               | 14              |
| Tokat .....                 | 176 473                         | 84 938        | 91 535          | 84 162             | 91 472          | 3   | 1               | 5                       | 12              | 768               | 50              |
| Trabzon .....               | 227 452                         | 96 966        | 130 486         | 95 289             | 130 388         | 7   | 3               | 30                      | 23              | 1 640             | 72              |
| Tunceli .....               | 60 933                          | 31 373        | 29 560          | 30 853             | 29 544          | 3   | —               | 2                       | —               | 515               | 16              |
| Urfa .....                  | 137 283                         | 70 654        | 66 629          | 68 632             | 66 503          | 7   | 10              | 19                      | 1               | 1 996             | 115             |
| Uşak .....                  | 78 742                          | 39 041        | 39 701          | 38 613             | 39 670          | 5   | 1               | 10                      | 8               | 413               | 22              |
| Van .....                   | 78 056                          | 41 123        | 36 933          | 39 330             | 36 905          | 2   | 2               | 5                       | 6               | 1 786             | 20              |
| Yozgat .....                | 202 002                         | 98 363        | 103 639         | 97 290             | 103 540         | 62  | 37              | 15                      | 9               | 996               | 53              |
| Zonguldak .....             | 211 953                         | 101 443       | 110 510         | 98 036             | 110 399         | 14  | 18              | 18                      | 45              | 3 375             | 48              |

THE UNIVERSITY OF CHICAGO  
DEPARTMENT OF CHEMISTRY  
5708 SOUTH CAMPUS DRIVE  
CHICAGO, ILLINOIS 60637  
TEL: 773-936-3700 FAX: 773-936-3701  
WWW: WWW.CHEM.UCHICAGO.EDU



**KISIM - 11**  
**PART - 11**

**Çalışılan yerin nevine göre nüfus**  
**Population by kind of working**





## 33 — YAŞ GURUPLARI VE ÇALIŞILAN YERİN NEVİNE GÖRE 15 VE DAHA YUKARI

## YAŞLARDAKİ İKTİSADEN FAAL NÜFUS

## ECONOMICALLY ACTIVE POPULATION 15 YEARS OLD AND OVER BY AGE GROUPS AND BY KIND OF WORKING PLACE

## TÜRKİYE TOPLAMI — — NATIONAL TOTAL

| Yaş gurupları<br>Age groups | Çalışılan yerin nevi - Kind of working place |               |                 |                          |                 |               |                 |                              |                 |                   |                 |
|-----------------------------|--|---------------|-----------------|--------------------------|-----------------|---------------|-----------------|------------------------------|-----------------|-------------------|-----------------|
|                             | Toplam - Total                               |               |                 | İş yeri<br>Establishment |                 | Ev<br>Home    |                 | Seyyar<br>Has no fixed Place |                 | Meçhul<br>Unknown |                 |
|                             | Toplam<br>Total                              | Erkek<br>Male | Kadın<br>Female | Erkek<br>Male            | Kadın<br>Female | Erkek<br>Male | Kadın<br>Female | Erkek<br>Male                | Kadın<br>Female | Erkek<br>Male     | Kadın<br>Female |

## TOPLAM - TOTAL

|                |            |           |           |           |           |        |        |        |       |         |        |
|----------------|------------|-----------|-----------|-----------|-----------|--------|--------|--------|-------|---------|--------|
| Toplam - Total | 12 205 272 | 6 943 563 | 5 261 709 | 6 313 862 | 5 223 604 | 12 274 | 24 388 | 87 792 | 2 103 | 529 635 | 11 614 |
| 15 — 19        | 1 904 343  | 1 096 573 | 807 770   | 1 048 019 | 800 318   | 2 087  | 4 794  | 9 283  | 250   | 37 178  | 2 408  |
| 20 — 24        | 1 975 469  | 1 160 933 | 814 536   | 762 800   | 807 968   | 1 619  | 4 433  | 8 408  | 247   | 388 106 | 1 888  |
| 25 — 29        | 1 675 817  | 936 233   | 739 584   | 887 154   | 734 735   | 1 834  | 3 449  | 12 810 | 230   | 34 435  | 1 170  |
| 30 — 34        | 1 260 866  | 735 193   | 525 673   | 705 200   | 522 152   | 1 484  | 2 450  | 10 567 | 212   | 17 942  | 859    |
| 35 — 39        | 888 451    | 511 151   | 377 300   | 492 395   | 374 764   | 848    | 1 786  | 7 598  | 157   | 10 310  | 593    |
| 40 — 44        | 1 112 338  | 656 196   | 456 142   | 633 352   | 453 165   | 1 195  | 2 052  | 10 283 | 227   | 11 366  | 698    |
| 45 — 49        | 854 048    | 516 617   | 337 431   | 500 811   | 335 183   | 925    | 1 445  | 8 301  | 186   | 6 580   | 617    |
| 50 — 54        | 883 721    | 494 198   | 389 523   | 479 943   | 387 308   | 888    | 1 429  | 7 555  | 193   | 5 812   | 593    |
| 55 — 59        | 523 623    | 314 999   | 208 624   | 304 476   | 207 225   | 564    | 873    | 5 399  | 129   | 4 560   | 397    |
| 60 — 64        | 502 496    | 227 614   | 274 882   | 220 171   | 273 484   | 358    | 897    | 3 509  | 136   | 3 576   | 455    |
| 65 +           | 596 308    | 278 109   | 318 199   | 266 499   | 316 377   | 451    | 829    | 3 911  | 134   | 7 248   | 85     |
| Meçhul-Unknown | 27 792     | 15 747    | 12 045    | 13 042    | 10 925    | 21     | 41     | 162    | 2     | 2 522   | 1 077  |

## 10 000 ve daha fazla nüfuslu yerler - Localities having 10 000 or more inhabitants

|                |           |           |         |           |         |       |       |        |     |         |       |
|----------------|-----------|-----------|---------|-----------|---------|-------|-------|--------|-----|---------|-------|
| Toplam - Total | 2 164 352 | 1 866 431 | 297 921 | 1 443 799 | 285 057 | 4 283 | 4 968 | 70 380 | 996 | 347 969 | 6 900 |
| 15 — 19        | 263 177   | 218 266   | 44 911  | 194 892   | 42 386  | 535   | 1 067 | 7 375  | 79  | 15 464  | 1 379 |
| 20 — 24        | 493 493   | 450 789   | 42 704  | 180 561   | 40 597  | 516   | 782   | 6 784  | 102 | 262 928 | 1 223 |
| 25 — 29        | 310 376   | 270 488   | 39 888  | 235 068   | 38 364  | 646   | 653   | 10 432 | 91  | 24 342  | 780   |
| 30 — 34        | 239 808   | 208 230   | 31 578  | 186 817   | 30 357  | 530   | 509   | 8 375  | 87  | 12 508  | 625   |
| 35 — 39        | 159 450   | 134 577   | 24 873  | 120 993   | 23 966  | 300   | 382   | 6 008  | 91  | 7 271   | 434   |
| 40 — 44        | 198 400   | 169 778   | 28 622  | 153 275   | 27 572  | 443   | 432   | 8 207  | 126 | 7 853   | 492   |
| 45 — 49        | 150 870   | 128 006   | 22 864  | 116 613   | 21 944  | 383   | 353   | 6 650  | 108 | 4 360   | 459   |
| 50 — 54        | 129 431   | 107 298   | 22 133  | 97 460    | 21 311  | 342   | 303   | 5 928  | 101 | 3 568   | 418   |
| 55 — 59        | 89 582    | 75 726    | 13 856  | 68 250    | 13 320  | 231   | 163   | 4 345  | 77  | 2 900   | 298   |
| 60 — 64        | 58 494    | 46 457    | 12 037  | 41 441    | 11 585  | 134   | 137   | 2 864  | 63  | 2 018   | 252   |
| 65 +           | 67 388    | 53 628    | 13 760  | 46 177    | 13 102  | 214   | 180   | 3 286  | 70  | 3 951   | 408   |
| Meçhul-Unknown | 3 883     | 3 188     | 695     | 2 247     | 553     | 9     | 7     | 126    | 1   | 806     | 134   |

## 10 000 den az nüfuslu yerler - Localities having less than 10 000 inhabitants

|                |            |           |           |           |           |       |        |        |       |         |       |
|----------------|------------|-----------|-----------|-----------|-----------|-------|--------|--------|-------|---------|-------|
| Toplam - Total | 10 040 920 | 5 077 132 | 4 963 788 | 4 870 063 | 4 938 547 | 7 991 | 19 420 | 17 412 | 1 107 | 181 666 | 4 714 |
| 15 — 19        | 1 641 166  | 878 307   | 762 859   | 853 127   | 757 932   | 1 552 | 3 727  | 1 914  | 171   | 21 714  | 1 029 |
| 20 — 24        | 1 481 976  | 710 144   | 771 832   | 582 239   | 767 371   | 1 103 | 3 651  | 1 624  | 145   | 125 178 | 665   |
| 25 — 29        | 1 365 441  | 665 745   | 699 696   | 652 086   | 696 371   | 1 188 | 2 796  | 2 378  | 139   | 10 093  | 390   |
| 30 — 34        | 1 021 058  | 526 963   | 494 095   | 518 383   | 491 795   | 954   | 1 941  | 2 192  | 125   | 5 434   | 234   |
| 35 — 39        | 729 001    | 376 574   | 352 427   | 371 397   | 350 798   | 548   | 1 404  | 1 590  | 66    | 3 039   | 159   |
| 40 — 44        | 913 938    | 486 418   | 427 520   | 480 077   | 425 593   | 752   | 1 620  | 2 076  | 101   | 3 513   | 206   |
| 45 — 49        | 703 178    | 388 611   | 314 567   | 384 198   | 313 239   | 542   | 1 092  | 1 651  | 78    | 2 220   | 158   |
| 50 — 54        | 754 290    | 386 900   | 367 390   | 382 483   | 365 997   | 546   | 1 126  | 1 627  | 92    | 2 244   | 175   |
| 55 — 59        | 434 041    | 239 273   | 194 768   | 236 226   | 193 905   | 333   | 710    | 1 054  | 52    | 1 660   | 101   |
| 60 — 64        | 444 002    | 181 157   | 262 845   | 178 730   | 261 899   | 224   | 670    | 645    | 73    | 1 558   | 203   |
| 65 +           | 528 920    | 224 481   | 304 439   | 220 322   | 303 275   | 237   | 649    | 625    | 64    | 3 297   | 451   |
| Meçhul-Unknown | 23 909     | 12 559    | 11 350    | 10 795    | 10 372    | 12    | 34     | 36     | 1     | 1 716   | 943   |

34 — VİLÂYETLER VE ÇALIŞILAN YERİN NEVİNE GÖRE 15 VE DAHA YUKARI YAŞLARDAKİ  
İKTİSADEN FAAL NÜFUS

ECONOMICALLY ACTIVE POPULATION 15 YEARS OLD AND OVER BY PROVINCES AND BY  
WORKING PLACE

a) TÜRKİYE TOPLAMI — NATIONAL TOTAL

| Vilâyetler<br>Provinces | Çalışılan yer - Working Place |               |                 |                          |                 |               |                 |                                 |                 |                   |                 |
|-------------------------|-------------------------------|---------------|-----------------|--------------------------|-----------------|---------------|-----------------|---------------------------------|-----------------|-------------------|-----------------|
|                         | Toplam - Total                |               |                 | İş yeri<br>Establishment |                 | Ev<br>Home    |                 | Seyyar<br>Has no fixed<br>Place |                 | Meçhul<br>Unknown |                 |
|                         | Toplam<br>Total               | Erkek<br>Male | Kadın<br>Female | Erkek<br>Male            | Kadın<br>Female | Erkek<br>Male | Kadın<br>Female | Erkek<br>Male                   | Kadın<br>Female | Erkek<br>Male     | Kadın<br>Female |
| Toplam - Total          | 12 205 272                    | 6 943 563     | 5 261 709       | 6 313 862                | 5 223 604       | 12 274        | 24 388          | 87 792                          | 2 103           | 529 635           | 11 614          |
| Adıyaman                | 106 094                       | 55 868        | 50 226          | 54 494                   | 50 060          | 106           | 52              | 164                             | 4               | 1 104             | 110             |
| A. Karahisar            | 213 306                       | 110 560       | 102 746         | 107 180                  | 102 636         | 15            | 23              | 531                             | 11              | 2 834             | 76              |
| Ağrı                    | 91 131                        | 51 373        | 39 758          | 41 680                   | 39 610          | 8             | 102             | 147                             | 3               | 9 538             | 43              |
| Amasya                  | 118 850                       | 65 606        | 53 244          | 61 342                   | 52 642          | 39            | 551             | 470                             | 15              | 3 755             | 36              |
| Ankara                  | 541 722                       | 362 307       | 179 415         | 291 403                  | 177 573         | 232           | 367             | 8 432                           | 161             | 62 240            | 1 314           |
| Antalya                 | 181 134                       | 94 728        | 86 406          | 92 569                   | 86 206          | 22            | 88              | 882                             | 13              | 1 255             | 99              |
| Aydın                   | 221 449                       | 127 456       | 93 993          | 123 205                  | 92 724          | 344           | 1 102           | 1 459                           | 47              | 2 448             | 120             |
| Balıkesir               | 326 923                       | 191 468       | 135 455         | 172 628                  | 135 140         | 89            | 128             | 1 676                           | 47              | 17 075            | 140             |
| Bilecik                 | 79 453                        | 41 073        | 38 380          | 40 249                   | 38 268          | 8             | 90              | 117                             | 8               | 699               | 14              |
| Bingöl                  | 58 256                        | 31 326        | 26 930          | 28 306                   | 26 906          | 12            | 8               | 79                              | —               | 2 929             | 16              |
| Bitlis                  | 52 687                        | 29 562        | 23 125          | 26 672                   | 23 112          | 2             | —               | 157                             | —               | 2 731             | 13              |
| Bolu                    | 176 417                       | 86 574        | 89 843          | 84 197                   | 89 761          | 52            | 11              | 442                             | 32              | 1 883             | 39              |
| Burdur                  | 84 056                        | 43 914        | 40 142          | 42 400                   | 39 305          | 146           | 820             | 190                             | 5               | 1 178             | 12              |
| Bursa                   | 313 387                       | 180 950       | 132 437         | 173 221                  | 131 689         | 325           | 425             | 2 744                           | 62              | 4 660             | 261             |
| Çanakkale               | 178 034                       | 104 617       | 73 417          | 86 676                   | 73 118          | 40            | 146             | 633                             | 52              | 17 268            | 101             |
| Çankırı                 | 124 114                       | 59 560        | 64 554          | 56 410                   | 64 490          | 24            | 35              | 236                             | 10              | 2 890             | 19              |
| Çoruh                   | 98 376                        | 48 763        | 49 613          | 45 979                   | 49 560          | 19            | 16              | 89                              | 13              | 2 676             | 24              |
| Çorum                   | 212 215                       | 107 346       | 104 869         | 105 327                  | 104 737         | 32            | 71              | 358                             | 14              | 1 629             | 47              |
| Denizli                 | 188 585                       | 100 377       | 88 208          | 91 680                   | 81 536          | 5 038         | 41              | 676                             | 43              | 2 983             | 192             |
| Diyarbakır              | 163 730                       | 91 704        | 72 026          | 81 690                   | 71 672          | 18            | 43              | 860                             | 45              | 9 113             | 291             |
| Edirne                  | 139 955                       | 78 517        | 61 438          | 73 780                   | 61 306          | 68            | 6 437           | 693                             | 22              | 4 001             | 42              |
| Elâzığ                  | 116 089                       | 65 788        | 50 301          | 59 301                   | 50 143          | 9             | 49              | 623                             | 21              | 5 855             | 88              |
| Erzincan                | 106 949                       | 54 302        | 52 647          | 47 473                   | 52 545          | 11            | 30              | 205                             | 14              | 6 613             | 58              |
| Erzurum                 | 283 676                       | 168 007       | 115 669         | 122 672                  | 115 258         | 33            | 113             | 728                             | 26              | 44 574            | 272             |
| Eskişehir               | 155 110                       | 97 639        | 57 471          | 87 269                   | 57 249          | 48            | 47              | 1 480                           | 35              | 8 842             | 140             |
| Gaziantep               | 171 826                       | 103 820       | 68 006          | 96 465                   | 67 625          | 245           | 182             | 1 414                           | 30              | 5 696             | 169             |
| Giresun                 | 182 567                       | 83 900        | 98 667          | 81 177                   | 98 509          | 5             | 80              | 512                             | 18              | 2 206             | 60              |
| Gümüşhane               | 108 289                       | 49 862        | 58 427          | 45 899                   | 58 323          | 1             | 19              | 167                             | 11              | 3 795             | 74              |
| Hakkâri                 | 28 269                        | 15 195        | 13 074          | 14 388                   | 13 055          | 5             | 15              | 18                              | —               | 784               | 4               |
| Hatay                   | 173 849                       | 106 664       | 67 185          | 91 586                   | 66 752          | 209           | 229             | 1 084                           | 20              | 13 785            | 184             |

34 — VİLÂYETLER VE ÇALIŞILAN YERİN NEVİNE GÖRE 15 VE DAHA YUKARI YAŞLARDAKİ  
İKTİSADEN FAAL NÜFUS

ECONOMICALLY ACTIVE POPULATION 15 YEARS OLD AND OVER BY AGE GROUPS AND BY  
WORKING PLACE

a) TÜRKİYE TOPLAMI — NATIONAL TOTAL

| Vilâyetler<br>Provinces | Çalışılan yer - Working Place |               |                 |                          |                 |               |                 |                                 |                 |                   |                 |
|-------------------------|-------------------------------|---------------|-----------------|--------------------------|-----------------|---------------|-----------------|---------------------------------|-----------------|-------------------|-----------------|
|                         | Toplam - Total                |               |                 | İş yeri<br>Establishment |                 | Ev<br>Home    |                 | Seyyar<br>Has no fixed<br>Place |                 | Meçhul<br>Unknown |                 |
|                         | Toplam<br>Total               | Erkek<br>Male | Kadın<br>Female | Erkek<br>Male            | Kadın<br>Female | Erkek<br>Male | Kadın<br>Female | Erkek<br>Male                   | Kadın<br>Female | Erkek<br>Male     | Kadın<br>Female |
| İçel                    | 177 042                       | 101 925       | 75 117          | 97 987                   | 74 896          | 73            | 79              | 1 495                           | 15              | 2 370             | 127             |
| İsparta                 | 111 521                       | 58 927        | 52 594          | 54 361                   | 50 466          | 351           | 2 021           | 463                             | 18              | 3 752             | 89              |
| İstanbul                | 670 593                       | 580 187       | 90 406          | 459 942                  | 86 233          | 788           | 972             | 28 457                          | 372             | 91 000            | 2 829           |
| İzmir                   | 446 174                       | 299 056       | 147 118         | 264 491                  | 145 570         | 372           | 379             | 7 944                           | 142             | 26 249            | 1 027           |
| Kars                    | 256 178                       | 141 982       | 114 196         | 116 619                  | 113 996         | 10            | 52              | 279                             | 17              | 25 074            | 131             |
| Kastamonu               | 227 324                       | 105 492       | 121 832         | 103 497                  | 121 376         | 164           | 294             | 479                             | 46              | 1 352             | 116             |
| Kayseri                 | 192 078                       | 108 940       | 83 138          | 101 250                  | 81 827          | 362           | 1 026           | 1 093                           | 20              | 6 235             | 265             |
| Kırklareli              | 125 443                       | 73 007        | 52 436          | 61 930                   | 52 248          | 40            | 69              | 819                             | 76              | 10 218            | 43              |
| Kocaeli                 | 137 104                       | 87 453        | 49 651          | 64 885                   | 49 406          | 72            | 44              | 902                             | 29              | 21 594            | 172             |
| Konya                   | 421 513                       | 227 951       | 193 562         | 218 561                  | 193 119         | 170           | 59              | 1 398                           | 38              | 7 822             | 346             |
| Kütahya                 | 189 547                       | 102 489       | 87 058          | 96 438                   | 86 121          | 467           | 871             | 345                             | 11              | 5 239             | 55              |
| Malatya                 | 163 968                       | 90 634        | 73 334          | 84 416                   | 73 148          | 52            | 17              | 550                             | 9               | 5 616             | 160             |
| Manisa                  | 307 036                       | 174 410       | 132 626         | 166 028                  | 130 681         | 111           | 1 758           | 1 438                           | 45              | 6 833             | 142             |
| Maras                   | 158 729                       | 86 898        | 71 831          | 82 126                   | 71 345          | 98            | 373             | 386                             | 7               | 4 294             | 106             |
| Mardin                  | 148 460                       | 78 268        | 70 192          | 74 532                   | 70 062          | 56            | 13              | 374                             | 20              | 3 306             | 97              |
| Muğla                   | 142 837                       | 75 713        | 67 124          | 74 142                   | 66 894          | 38            | 164             | 472                             | 14              | 1 061             | 52              |
| Muş                     | 68 366                        | 35 959        | 32 407          | 33 585                   | 32 385          | 13            | 6               | 107                             | 3               | 2 254             | 13              |
| Nevşehir                | 119 395                       | 61 147        | 58 248          | 59 796                   | 57 880          | 14            | 319             | 387                             | 21              | 950               | 28              |
| Niğde                   | 136 911                       | 72 003        | 64 908          | 69 087                   | 62 990          | 69            | 1 732           | 530                             | 79              | 2 317             | 107             |
| Ordu                    | 217 135                       | 102 642       | 114 493         | 100 923                  | 114 322         | 2             | 31              | 335                             | 11              | 1 382             | 129             |
| Rize                    | 106 540                       | 45 167        | 61 373          | 43 006                   | 61 112          | 38            | 155             | 276                             | 2               | 1 847             | 104             |
| Sakarya                 | 152 797                       | 85 898        | 66 899          | 78 974                   | 66 732          | 94            | 72              | 924                             | 19              | 5 906             | 76              |
| Samsun                  | 285 133                       | 149 466       | 135 667         | 145 227                  | 135 424         | 18            | 46              | 1 505                           | 51              | 2 716             | 146             |
| Seyhan                  | 277 324                       | 169 177       | 108 147         | 159 518                  | 107 652         | 100           | 186             | 3 638                           | 54              | 5 921             | 255             |
| Siirt                   | 93 297                        | 52 033        | 41 264          | 46 567                   | 41 189          | 15            | 4               | 255                             | 3               | 5 196             | 68              |
| Sinop                   | 132 722                       | 61 930        | 70 792          | 60 972                   | 70 751          | 2             | 7               | 95                              | 7               | 861               | 27              |
| Sivas                   | 294 925                       | 146 899       | 148 026         | 140 942                  | 147 727         | 35            | 41              | 700                             | 29              | 5 222             | 229             |
| Tekirdağ                | 142 698                       | 79 651        | 63 047          | 73 466                   | 62 969          | 37            | 13              | 715                             | 29              | 5 433             | 36              |
| Tokat                   | 201 009                       | 104 171       | 96 838          | 102 195                  | 96 631          | 19            | 95              | 587                             | 43              | 1 370             | 69              |
| Trabzon                 | 243 536                       | 110 762       | 132 774         | 105 124                  | 132 477         | 54            | 184             | 906                             | 14              | 4 678             | 99              |
| Tunceli                 | 61 979                        | 32 160        | 29 819          | 31 475                   | 29 797          | 5             | —               | 48                              | 4               | 632               | 18              |
| Urfa                    | 162 771                       | 90 845        | 71 926          | 86 074                   | 71 657          | 40            | 51              | 1 084                           | 16              | 3 647             | 202             |
| Uşak                    | 86 285                        | 45 577        | 40 708          | 43 379                   | 38 865          | 1 222         | 1 797           | 226                             | 6               | 750               | 40              |
| Van                     | 84 663                        | 46 749        | 37 914          | 43 167                   | 37 846          | 3             | 40              | 201                             | 1               | 3 378             | 27              |
| Yozgat                  | 206 863                       | 102 536       | 104 327         | 100 991                  | 104 200         | 11            | 32              | 345                             | 26              | 1 189             | 69              |
| Zonguldak               | 258 878                       | 146 633       | 112 245         | 140 877                  | 112 100         | 56            | 64              | 768                             | 24              | 4 932             | 57              |

34 — VİLÂYETLER VE ÇALIŞILAN YERİN NEVİNE GÖRE 15 VE DAHA YUKARI YAŞLARDAKİ  
İKTİSADEN FAAL NÜFUS

ECONOMICALLY ACTIVE POPULATION 15 YEARS OLD AND OVER BY PROVINCES AND BY  
WORKING PLACE

b) 10 000 ve daha fazla nüfuslu yerler — Localities having 10 000 or more inhabitants

| Vilâyetler<br>Provinces | Çalışılan yer - Working Place |               |                 |                          |                 |               |                 |                                 |                 |                   |                 |
|-------------------------|-------------------------------|---------------|-----------------|--------------------------|-----------------|---------------|-----------------|---------------------------------|-----------------|-------------------|-----------------|
|                         | Toplam - Total                |               |                 | İş yeri<br>Establishment |                 | Ev<br>Home    |                 | Seyyar<br>Has no fixed<br>Place |                 | Meçhul<br>Unknown |                 |
|                         | Toplam<br>Total               | Erkek<br>Male | Kadın<br>Female | Erkek<br>Male            | Kadın<br>Female | Erkek<br>Male | Kadın<br>Female | Erkek<br>Male                   | Kadın<br>Female | Erkek<br>Male     | Kadın<br>Female |
| Toplam - Total          | 2 164 352                     | 1 866 431     | 297 921         | 1 443 799                | 285 057         | 4 283         | 4 968           | 70 380                          | 996             | 347 969           | 6 900           |
| Adıyaman                | 8 766                         | 6 755         | 2 011           | 6 212                    | 1 992           | 41            | 11              | 85                              | 1               | 417               | 7               |
| A Karahisar             | 14 631                        | 12 112        | 2 519           | 10 054                   | 2 461           | 14            | 23              | 255                             | 4               | 1 789             | 31              |
| Ağrı                    | 9 633                         | 8 811         | 822             | 2 820                    | 807             | 1             | 2               | 88                              | —               | 5 902             | 13              |
| Amasya                  | 14 783                        | 12 370        | 2 413           | 8 758                    | 2 178           | 24            | 215             | 364                             | 5               | 3 224             | 15              |
| Ankara                  | 203 162                       | 185 224       | 17 938          | 124 402                  | 16 553          | 187           | 258             | 7 310                           | 84              | 53 325            | 1 043           |
| Antalya                 | 12 565                        | 9 946         | 2 619           | 9 175                    | 2 549           | 13            | 26              | 471                             | 7               | 287               | 37              |
| Aydın                   | 32 404                        | 25 659        | 6 745           | 24 018                   | 6 591           | 60            | 81              | 922                             | 29              | 659               | 44              |
| Balıkesir               | 49 351                        | 44 000        | 5 351           | 28 200                   | 5 199           | 50            | 55              | 1 164                           | 18              | 14 586            | 79              |
| Bilecik                 | 2 319                         | 1 870         | 449             | 1 756                    | 444             | 2             | 5               | 15                              | —               | 97                | —               |
| Bingöl                  | 4 341                         | 4 135         | 206             | 1 649                    | 203             | 4             | —               | 17                              | —               | 2 465             | 3               |
| Bitlis                  | 5 967                         | 5 124         | 843             | 2 801                    | 838             | 1             | —               | 75                              | —               | 2 247             | 5               |
| Bolu                    | 9 292                         | 7 969         | 1 323           | 6 511                    | 1 292           | 3             | 10              | 220                             | 12              | 1 235             | 9               |
| Burdur                  | 8 326                         | 6 358         | 1 968           | 5 657                    | 1 243           | 120           | 723             | 63                              | 2               | 518               | —               |
| Bursa                   | 70 642                        | 56 610        | 14 032          | 50 908                   | 13 705          | 221           | 120             | 2 263                           | 33              | 3 218             | 174             |
| Çanakkale               | 14 598                        | 13 562        | 1 036           | 5 390                    | 987             | 1             | 5               | 189                             | 5               | 7 982             | 39              |
| Çankırı                 | 7 148                         | 6 459         | 689             | 3 931                    | 682             | 7             | —               | 109                             | 2               | 2 412             | 5               |
| Çoruh                   | 2 659                         | 2 095         | 564             | 1 211                    | 563             | —             | —               | 5                               | 1               | 879               | —               |
| Çorum                   | 11 383                        | 9 900         | 1 483           | 9 200                    | 1 458           | 4             | 14              | 163                             | 3               | 533               | 8               |
| Denizli                 | 15 090                        | 12 505        | 2 585           | 9 428                    | 1 800           | 1 357         | 689             | 208                             | 9               | 1 512             | 87              |
| Diyarbakır              | 23 386                        | 21 538        | 1 848           | 13 659                   | 1 700           | 28            | 7               | 546                             | 10              | 7 305             | 131             |
| Edirne                  | 25 257                        | 19 495        | 5 762           | 15 430                   | 5 666           | 34            | 51              | 619                             | 16              | 3 412             | 29              |
| Elâzığ                  | 15 375                        | 14 198        | 1 177           | 8 757                    | 1 128           | 9             | 14              | 456                             | 6               | 4 976             | 29              |
| Erzincan                | 9 046                         | 8 207         | 839             | 5 060                    | 815             | 2             | 1               | 85                              | 3               | 3 060             | 20              |
| Erzurum                 | 35 417                        | 33 056        | 2 361           | 16 376                   | 2 277           | 13            | 16              | 537                             | 9               | 16 130            | 59              |
| Eskişehir               | 43 322                        | 39 451        | 3 871           | 29 862                   | 3 740           | 32            | 17              | 1 247                           | 19              | 8 310             | 95              |
| Gaziantep               | 48 591                        | 40 548        | 8 043           | 34 857                   | 7 778           | 171           | 130             | 1 228                           | 13              | 4 292             | 122             |
| Giresun                 | 5 701                         | 4 692         | 1 009           | 3 524                    | 975             | 2             | 24              | 239                             | 7               | 927               | 3               |
| Gümüşhane               | 7 051                         | 6 216         | 835             | 3 136                    | 814             | —             | 13              | 89                              | 2               | 2 991             | 6               |
| Hakkâri                 | 1 411                         | 1 007         | 404             | 710                      | 404             | —             | —               | 1                               | —               | 296               | —               |
| Hatay                   | 38 564                        | 33 585        | 4 979           | 22 596                   | 4 812           | 25            | 78              | 826                             | 5               | 10 138            | 84              |

34 — VİLİYETLER VE ÇALIŞILAN YERİN NEVİNE GÖRE 15 VE DAHA YUKARI YAŞLARDAKİ  
İKTİSADEN FAAL NÜFUS

ECONOMICALLY ACTIVE POPULATION 15 YEARS OLD AND OVER BY PROVINCES AND BY  
WORKING PLACE

b) 10 000 ve daha fazla nüfuslu yerler — Localities having 10 000 or more inhabitants

| Vilâyetler<br>Provinces | Çalışılan yer - Working Place |               |                 |                          |                 |               |                 |                                 |                 |                   |                 |
|-------------------------|-------------------------------|---------------|-----------------|--------------------------|-----------------|---------------|-----------------|---------------------------------|-----------------|-------------------|-----------------|
|                         | Toplam - Total                |               |                 | İş yeri<br>Establishment |                 | Ev<br>Home    |                 | Seyyar<br>Has no fixed<br>Place |                 | Meyhul<br>Unknown |                 |
|                         | Toplam<br>Total               | Erkek<br>Male | Kadın<br>Female | Erkek<br>Male            | Kadın<br>Female | Erkek<br>Male | Kadın<br>Female | Erkek<br>Male                   | Kadın<br>Female | Erkek<br>Male     | Kadın<br>Female |
| İçel .....              | 30 878                        | 26 317        | 4 561           | 23 836                   | 4 459           | 38            | 24              | 1 212                           | 11              | 1 231             | 67              |
| Isparta .....           | 11 351                        | 8 146         | 3 205           | 5 752                    | 2 764           | 127           | 408             | 96                              | 6               | 2 171             | 27              |
| İstanbul .....          | 523 821                       | 470 471       | 53 350          | 385 758                  | 49 714          | 715           | 721             | 27 251                          | 332             | 56 747            | 2 583           |
| İzmir .....             | 177 383                       | 147 422       | 29 961          | 120 898                  | 28 813          | 313           | 264             | 7 044                           | 86              | 19 167            | 798             |
| Kars .....              | 28 507                        | 25 697        | 2 810           | 7 831                    | 2 738           | 4             | 1               | 162                             | 1               | 17 700            | 70              |
| Kastamonu .....         | 10 499                        | 8 215         | 2 284           | 7 467                    | 2 106           | 133           | 166             | 232                             | 6               | 383               | 6               |
| Kayseri .....           | 32 267                        | 28 067        | 4 200           | 22 783                   | 3 967           | 23            | 126             | 729                             | 6               | 4 532             | 101             |
| Kırklareli .....        | 23 407                        | 19 872        | 3 535           | 10 092                   | 3 424           | 30            | 43              | 695                             | 39              | 9 055             | 29              |
| Kocaeli .....           | 31 865                        | 29 528        | 2 337           | 14 158                   | 2 216           | 28            | 8               | 654                             | 15              | 14 688            | 98              |
| Konya .....             | 53 783                        | 44 377        | 9 406           | 37 516                   | 9 280           | 75            | 55              | 951                             | 11              | 5 835             | 60              |
| Kütahya .....           | 12 524                        | 11 474        | 1 050           | 7 178                    | 1 033           | 2             | 10              | 139                             | 5               | 4 155             | 2               |
| Malatya .....           | 22 513                        | 19 875        | 2 638           | 15 031                   | 2 564           | 24            | 2               | 339                             | 2               | 4 481             | 70              |
| Manisa .....            | 63 144                        | 47 298        | 15 846          | 40 509                   | 15 750          | 26            | 38              | 1 023                           | 17              | 5 740             | 41              |
| Maras .....             | 15 097                        | 12 586        | 2 421           | 9 716                    | 2 379           | 26            | 16              | 160                             | —               | 2 684             | 26              |
| Mardin .....            | 7 272                         | 6 249         | 1 023           | 5 733                    | 1 020           | 7             | —               | 166                             | 2               | 343               | 1               |
| Muğla .....             | 8 603                         | 6 554         | 2 049           | 6 132                    | 2 023           | 5             | 10              | 187                             | 9               | 230               | 7               |
| Muş .....               | 5 458                         | 4 811         | 647             | 3 062                    | 643             | —             | —               | 17                              | —               | 1 732             | 4               |
| Nevşehir .....          | 11 403                        | 8 058         | 3 345           | 7 472                    | 3 283           | 6             | 37              | 226                             | 17              | 354               | 8               |
| Niğde .....             | 14 958                        | 11 352        | 3 606           | 9 792                    | 3 497           | 15            | 71              | 235                             | 17              | 1 310             | 21              |
| Ordu .....              | 5 381                         | 4 221         | 1 160           | 3 795                    | 1 082           | 2             | 12              | 129                             | 3               | 295               | 63              |
| Rize .....              | 6 407                         | 4 452         | 1 955           | 3 899                    | 1 871           | 12            | 72              | 184                             | 2               | 357               | 10              |
| Sakarya .....           | 20 007                        | 17 621        | 2 386           | 14 057                   | 2 320           | 36            | 20              | 737                             | 8               | 2 791             | 38              |
| Samsun .....            | 35 349                        | 26 944        | 8 405           | 23 845                   | 8 306           | 5             | 12              | 1 176                           | 20              | 1 918             | 67              |
| Seyhan .....            | 79 203                        | 64 998        | 14 205          | 58 151                   | 13 942          | 77            | 77              | 3 178                           | 32              | 3 592             | 154             |
| Siirt .....             | 8 427                         | 7 911         | 516             | 4 370                    | 488             | 15            | 1               | 64                              | —               | 3 462             | 27              |
| Sinop .....             | 2 446                         | 2 083         | 363             | 1 665                    | 363             | 2             | —               | 17                              | —               | 399               | —               |
| Sivas .....             | 23 201                        | 19 618        | 3 583           | 15 470                   | 3 413           | 12            | 10              | 409                             | 6               | 3 727             | 154             |
| Tekirdağ .....          | 16 017                        | 13 225        | 2 792           | 7 977                    | 2 760           | 13            | 8               | 448                             | 3               | 4 787             | 21              |
| Tokat .....             | 24 536                        | 19 233        | 5 303           | 18 185                   | 5 214           | 13            | 55              | 435                             | 15              | 600               | 19              |
| Trabzon .....           | 16 084                        | 13 796        | 2 288           | 10 092                   | 2 208           | 10            | 46              | 686                             | 6               | 3 008             | 28              |
| Tunceli .....           | 1 046                         | 787           | 259             | 657                      | 258             | —             | —               | 1                               | —               | 129               | 1               |
| Urfa .....              | 25 488                        | 20 191        | 5 297           | 17 764                   | 5 201           | 36            | 5               | 772                             | 4               | 1 619             | 87              |
| Uşak .....              | 7 543                         | 6 536         | 1 007           | 6 110                    | 957             | 10            | 31              | 85                              | 1               | 331               | 18              |
| Van .....               | 6 607                         | 5 626         | 981             | 3 930                    | 976             | 1             | —               | 106                             | —               | 1 589             | 5               |
| Yozgat .....            | 4 861                         | 4 173         | 688             | 3 927                    | 681             | 2             | 3               | 83                              | 1               | 161               | 3               |
| Zonguldak .....         | 46 925                        | 45 190        | 1 735           | 43 141                   | 1 690           | 14            | 28              | 493                             | 8               | 1 542             | 9               |

34 — VİLÂYETLER VE ÇALIŞILAN YERİN NEVİNE GÖRE 15 VE DAHA YUKARI YAŞLARDAKİ  
İKTİSADEN FAAL NÜFUS

ECONOMICALLY ACTIVE POPULATION 15 YEARS OLD AND OVER BY PROVINCES AND BY  
WORKING PLACE

c) 10 000 den az nüfuslu yerler — Localities having less than 10 000 inhabitants

| Vilâyetler<br>Provinces | Çalışılan yer - Working Place |               |                 |                          |                 |               |                 |                                 |                 |                   |                 |
|-------------------------|-------------------------------|---------------|-----------------|--------------------------|-----------------|---------------|-----------------|---------------------------------|-----------------|-------------------|-----------------|
|                         | Toplam - Total                |               |                 | İş yeri<br>Establishment |                 | Ev<br>Home    |                 | Seyyar<br>Has no fixed<br>Place |                 | Meçhul<br>Unknown |                 |
|                         | Toplam<br>Total               | Erkek<br>Male | Kadın<br>Female | Erkek<br>Male            | Kadın<br>Female | Erkek<br>Male | Kadın<br>Female | Erkek<br>Male                   | Kadın<br>Female | Erkek<br>Male     | Kadın<br>Female |
| Toplam - Total          | 10 040 920                    | 5 077 132     | 4 963 788       | 4 870 063                | 4 938 547       | 7 991         | 19 420          | 17 412                          | 1 107           | 181 666           | 4 714           |
| Adıyaman ...            | 97 328                        | 49 113        | 48 215          | 48 282                   | 48 068          | 65            | 41              | 79                              | 3               | 687               | 103             |
| A. Karahisar ..         | 198 675                       | 98 448        | 100 227         | 97 126                   | 100 175         | 1             | —               | 276                             | 7               | 1 045             | 45              |
| Ağrı .....              | 81 498                        | 42 562        | 38 936          | 38 860                   | 38 803          | 7             | 100             | 59                              | 3               | 3 636             | 30              |
| Amasya .....            | 104 067                       | 53 236        | 50 831          | 52 584                   | 50 464          | 15            | 336             | 106                             | 10              | 531               | 21              |
| Ankara .....            | 338 560                       | 177 083       | 161 477         | 167 001                  | 161 020         | 45            | 109             | 1 122                           | 77              | 8 915             | 271             |
| <br>                    |                               |               |                 |                          |                 |               |                 |                                 |                 |                   |                 |
| Antalya .....           | 168 569                       | 84 782        | 83 787          | 83 394                   | 83 657          | 9             | 62              | 411                             | 6               | 968               | 62              |
| Aydın .....             | 189 045                       | 101 797       | 87 248          | 99 187                   | 86 133          | 284           | 1 021           | 537                             | 18              | 1 789             | 76              |
| Balıkesir .....         | 277 572                       | 147 468       | 130 104         | 144 428                  | 129 941         | 39            | 73              | 512                             | 29              | 2 489             | 61              |
| Bilecik .....           | 77 134                        | 39 203        | 37 931          | 38 493                   | 37 824          | 6             | 85              | 102                             | 8               | 602               | 14              |
| Bingöl .....            | 53 915                        | 27 191        | 26 724          | 26 657                   | 26 703          | 8             | 8               | 62                              | —               | 464               | 13              |
| <br>                    |                               |               |                 |                          |                 |               |                 |                                 |                 |                   |                 |
| Bitlis .....            | 46 720                        | 24 438        | 22 282          | 23 871                   | 22 274          | 1             | —               | 82                              | —               | 484               | 8               |
| Bolu .....              | 167 125                       | 78 605        | 88 520          | 77 686                   | 88 469          | 49            | 1               | 222                             | 20              | 648               | 30              |
| Burdur .....            | 75 730                        | 37 556        | 38 174          | 36 743                   | 38 062          | 26            | 97              | 127                             | 3               | 660               | 12              |
| Bursa .....             | 242 745                       | 124 340       | 118 405         | 122 313                  | 117 984         | 104           | 305             | 481                             | 89              | 1 442             | 87              |
| Çanakkale ...           | 163 436                       | 91 055        | 72 381          | 81 286                   | 72 131          | 39            | 141             | 444                             | 47              | 9 286             | 62              |
| <br>                    |                               |               |                 |                          |                 |               |                 |                                 |                 |                   |                 |
| Çankırı .....           | 116 966                       | 53 101        | 63 865          | 52 479                   | 63 808          | 17            | 35              | 127                             | 8               | 478               | 14              |
| Çoruh .....             | 95 717                        | 46 668        | 49 049          | 44 768                   | 48 997          | 19            | 16              | 84                              | 12              | 1 797             | 24              |
| Çorum .....             | 200 832                       | 97 446        | 103 386         | 96 127                   | 103 279         | 28            | 57              | 195                             | 11              | 1 096             | 39              |
| Denizli .....           | 173 495                       | 87 872        | 85 623          | 82 252                   | 79 736          | 3 681         | 5 748           | 468                             | 34              | 1 471             | 105             |
| Diyarbakır ...          | 140 344                       | 70 166        | 70 178          | 68 031                   | 69 972          | 13            | 11              | 314                             | 35              | 1 808             | 160             |
| <br>                    |                               |               |                 |                          |                 |               |                 |                                 |                 |                   |                 |
| Edirne .....            | 114 698                       | 59 022        | 55 676          | 58 350                   | 55 640          | 9             | 17              | 74                              | 6               | 589               | 13              |
| Elâzığ .....            | 100 714                       | 51 590        | 49 124          | 50 544                   | 49 015          | —             | 35              | 167                             | 15              | 879               | 59              |
| Erzincan .....          | 97 903                        | 46 095        | 51 808          | 42 413                   | 51 730          | 9             | 29              | 120                             | 11              | 3 553             | 38              |
| Erzurum .....           | 248 259                       | 134 951       | 113 308         | 106 296                  | 112 981         | 20            | 97              | 191                             | 17              | 28 444            | 213             |
| Eskişehir .....         | 111 788                       | 58 188        | 53 600          | 57 407                   | 53 509          | 16            | 30              | 233                             | 16              | 532               | 45              |
| <br>                    |                               |               |                 |                          |                 |               |                 |                                 |                 |                   |                 |
| Gaziantep ...           | 123 235                       | 63 272        | 59 963          | 61 608                   | 59 847          | 74            | 52              | 186                             | 17              | 1 404             | 47              |
| Giresun .....           | 176 866                       | 79 208        | 97 658          | 77 653                   | 97 534          | 3             | 56              | 273                             | 11              | 1 279             | 57              |
| Gümüşhane ...           | 101 238                       | 43 646        | 57 592          | 42 763                   | 57 509          | 1             | 6               | 78                              | 9               | 804               | 68              |
| Hakkâri .....           | 26 858                        | 14 188        | 12 670          | 13 678                   | 12 651          | 5             | 15              | 17                              | —               | 488               | 4               |
| Hatay .....             | 135 285                       | 73 079        | 62 206          | 68 990                   | 61 940          | 184           | 151             | 258                             | 15              | 3 647             | 100             |


34 — VİLÂYETLER VE ÇALIŞILAN YERİN NEVİNE GÖRE 15 VE DAHA YUKARI YAŞLARDAKİ  
İKTİSADEN FAAL NÜFUS

ECONOMICALLY ACTIVE POPULATION 15 YEARS OLD AND OVER BY PROVINCES AND BY  
WORKING PLACE

c) 10 000 DEN AZ NÜFUSLU YERLER — LOCALITIES HAVING LESS THAN 10 000 INHABITANTS

| Vilâyetler<br>Provinces | Çalışılan yer - Working Place |               |                 |                          |                 |               |                 |                                 |                 |                   |                 |
|-------------------------|-------------------------------|---------------|-----------------|--------------------------|-----------------|---------------|-----------------|---------------------------------|-----------------|-------------------|-----------------|
|                         | Toplam - Total                |               |                 | İş yeri<br>Establishment |                 | Ev<br>Home    |                 | Seyyar<br>Has no fixed<br>Place |                 | Meçhul<br>Unknown |                 |
|                         | Toplam<br>Total               | Erkek<br>Male | Kadın<br>Female | Erkek<br>Male            | Kadın<br>Female | Erkek<br>Male | Kadın<br>Female | Erkek<br>Male                   | Kadın<br>Female | Erkek<br>Male     | Kadın<br>Female |
| İçel .....              | 146 164                       | 75 608        | 70 556          | 74 151                   | 70 437          | 35            | 55              | 283                             | 4               | 1 139             | 60              |
| İsparta .....           | 100 170                       | 50 781        | 49 389          | 48 609                   | 47 702          | 224           | 1 613           | 367                             | 12              | 1 581             | 62              |
| İstanbul .....          | 146 772                       | 109 716       | 37 056          | 74 184                   | 36 519          | 73            | 251             | 1 206                           | 40              | 34 253            | 246             |
| İzmir .....             | 268 791                       | 151 634       | 117 157         | 143 593                  | 116 757         | 59            | 115             | 900                             | 56              | 7 082             | 229             |
| Kars .....              | 227 671                       | 116 285       | 111 386         | 108 788                  | 111 258         | 6             | 51              | 117                             | 16              | 7 374             | 61              |
| Kastamonu ...           | 216 825                       | 97 277        | 119 548         | 96 030                   | 119 270         | 31            | 128             | 247                             | 40              | 969               | 110             |
| Kayseri .....           | 159 811                       | 80 873        | 78 938          | 78 467                   | 77 860          | 339           | 900             | 364                             | 14              | 1 703             | 164             |
| Kırklareli .....        | 102 036                       | 53 135        | 48 901          | 51 838                   | 48 824          | 10            | 26              | 124                             | 37              | 1 163             | 14              |
| Kocaeli .....           | 105 239                       | 57 925        | 47 314          | 50 727                   | 47 190          | 44            | 36              | 248                             | 14              | 6 906             | 74              |
| Konya .....             | 367 730                       | 183 574       | 184 156         | 181 045                  | 183 839         | 95            | 4               | 447                             | 27              | 1 987             | 286             |
| Kütahya .....           | 177 023                       | 91 015        | 86 008          | 89 260                   | 85 088          | 465           | 861             | 206                             | 6               | 1 084             | 53              |
| Malatya .....           | 141 455                       | 70 759        | 70 696          | 69 385                   | 70 584          | 28            | 15              | 211                             | 7               | 1 135             | 90              |
| Manisa .....            | 243 892                       | 127 112       | 116 780         | 125 519                  | 114 931         | 85            | 1 720           | 415                             | 28              | 1 092             | 101             |
| Maras .....             | 143 722                       | 74 312        | 69 410          | 72 404                   | 68 966          | 72            | 357             | 226                             | 7               | 1 610             | 80              |
| Mardin .....            | 141 188                       | 72 019        | 69 169          | 68 799                   | 69 042          | 49            | 13              | 208                             | 18              | 2 963             | 96              |
| Muğla .....             | 134 234                       | 69 159        | 65 075          | 68 010                   | 64 871          | 33            | 154             | 285                             | 5               | 831               | 45              |
| Muş .....               | 62 998                        | 31 148        | 31 760          | 30 523                   | 31 742          | 19            | 6               | 90                              | 3               | 522               | 9               |
| Nevşehir .....          | 107 992                       | 53 089        | 54 903          | 52 324                   | 54 597          | 8             | 282             | 161                             | 4               | 596               | 20              |
| Niğde .....             | 121 953                       | 60 651        | 61 302          | 59 295                   | 59 493          | 54            | 1 661           | 295                             | 62              | 1 007             | 86              |
| Ordu .....              | 211 754                       | 98 421        | 113 333         | 97 128                   | 113 240         | —             | 19              | 206                             | 8               | 1 087             | 66              |
| Rize .....              | 100 133                       | 40 715        | 59 418          | 39 107                   | 59 241          | 26            | 83              | 92                              | —               | 1 490             | 94              |
| Sakarya .....           | 132 790                       | 68 277        | 64 513          | 64 917                   | 64 412          | 58            | 52              | 187                             | 11              | 3 115             | 38              |
| Samsun .....            | 249 784                       | 122 522       | 127 262         | 121 382                  | 127 118         | 13            | 34              | 329                             | 31              | 798               | 79              |
| Seyhan .....            | 198 121                       | 104 179       | 93 942          | 101 367                  | 93 710          | 23            | 109             | 460                             | 22              | 2 329             | 101             |
| SİİRT .....             | 84 870                        | 44 122        | 40 748          | 42 197                   | 40 701          | —             | 3               | 191                             | 3               | 1 734             | 41              |
| Sinop .....             | 130 276                       | 59 847        | 70 429          | 59 307                   | 70 388          | —             | 7               | 78                              | 7               | 462               | 27              |
| Sivas .....             | 271 724                       | 127 281       | 144 443         | 125 472                  | 144 314         | 23            | 31              | 291                             | 23              | 1 495             | 75              |
| Tekirdağ .....          | 126 681                       | 66 426        | 60 255          | 65 489                   | 60 209          | 24            | 5               | 267                             | 26              | 646               | 15              |
| Tokat .....             | 176 473                       | 84 938        | 91 535          | 84 010                   | 91 417          | 6             | 40              | 152                             | 28              | 770               | 50              |
| Trabzon .....           | 227 452                       | 96 966        | 130 486         | 95 032                   | 130 269         | 44            | 138             | 220                             | 8               | 1 670             | 71              |
| Tunceli .....           | 60 933                        | 31 373        | 29 560          | 30 818                   | 29 539          | 5             | —               | 47                              | 4               | 503               | 17              |
| Urfa .....              | 137 283                       | 70 654        | 66 629          | 68 310                   | 66 456          | 4             | 46              | 312                             | 12              | 2 028             | 115             |
| Uşak .....              | 78 742                        | 39 041        | 39 701          | 37 269                   | 37 908          | 1 212         | 1 766           | 141                             | 5               | 419               | 22              |
| Van .....               | 78 056                        | 41 123        | 36 933          | 39 237                   | 36 870          | 2             | 40              | 95                              | 1               | 1 789             | 22              |
| Yozgat .....            | 202 002                       | 98 363        | 103 639         | 97 064                   | 103 519         | 9             | 29              | 262                             | 25              | 1 028             | 66              |
| Zonguldak .....         | 211 953                       | 101 443       | 110 510         | 97 736                   | 110 410         | 42            | 36              | 275                             | 16              | 3 390             | 48              |

THE UNIVERSITY OF CHICAGO  
DEPARTMENT OF CHEMISTRY  
RESEARCH REPORT NO. 1000  
BY  
J. H. GOLDSTEIN AND  
R. F. W. WILSON  
PUBLISHED BY THE UNIVERSITY OF CHICAGO PRESS  
CHICAGO, ILLINOIS





**KISIM - 12**  
**PART - 12**

**Meslekteki Mevkii İtibarile Nüfus**

Population By  
Occupational Status

KISIM 2  
SARF

di Mevki Kitabine Nütus

Matlabı B.Y.

Matlabı B.Y.

35 — YAŞ GRUPLARI VE MESLEKTEKİ MEVKİ İTİBARİLE 15 VE DAHA YUKARI  
YAŞLARDAKİ İKTİSADEN FAAL NÜFUS  
ECONOMICALLY ACTIVE POPULATION 15 YEARS OLD AND OVER BY PROVINCES AND  
BY OCCUPATIONAL STATUS  
TÜRKİYE TOPLAMI — NATIONAL TOTAL

| Yaş Grupları<br>Age groups                            | Meslekteki mevki — Occupational status |                   |                   |                      |         |                     |              |  |                  |   |               |                   |              |
|---|--|-------------------|-------------------|----------------------|---------|---------------------|--------------|--|------------------|---|---------------|-------------------|--------------|
|   | Toplam — Total                         |                   |                   | İş veren<br>Employer |         | Ücretli<br>Employee |              | Aile içinde ücretsiz<br>Unpaid family<br>workers |                  | Kendi hesabına<br>Workers on<br>own account |               | Meçhul<br>Unknown |              |
|   | Toplam<br>Total                        | E - M             | K - F             | E - M                | K - F   | E - M               | K - F        | E - M  | K - F            | E - M                                       | K - F         | E - M             | K - F        |
| <b>TOPLAM — TOTAL</b>                                 |  |                   |                   |                      |         |                     |              |  |                  |   |               |                   |              |
| Toplam - Total  | 12205272                               | 6 943 563         | 5 261 709         | 38 134               | 1 386   | 1 423 544           | 200 759      | 1 871 342  | 4 797 440        | 3 041 664                                   | 247 383       | 568 879           | 14 741       |
| 15 - 19   | 1 904 343                              | 1096573           | 807 770           | 760                  | 88      | 241 438             | 34 583       | 713 176  | 762 117          | 96 860                                      | 7 921         | 44 339            | 3 061        |
| 20 - 24   | 1 975 469                              | 1160933           | 814 536           | 1 734                | 126     | 210 796             | 38 903       | 391 203  | 759 310          | 161 770                                     | 13 708        | 395 430           | 2 489        |
| 25 - 29   | 1 675 817                              | 936 233           | 739 584           | 4 878                | 173     | 247 598             | 27 964       | 310 172  | 691 053          | 331 721                                     | 18 721        | 41 864            | 1 673        |
| 30 - 34   | 1 260 866                              | 735 193           | 525 673           | 5 455                | 144     | 185 513             | 21 162       | 163 929  | 484 524          | 357 602                                     | 18 680        | 22 694            | 1 163        |
| 35 - 39   | 888 451                                | 511 151           | 377 300           | 4 272                | 137     | 114 650             | 18 211       | 75 874   | 340 248          | 303 519                                     | 17 904        | 12 836            | 800          |
| 40 - 44   | 1 112 338                              | 656 196           | 456 142           | 5 593                | 168     | 145 551             | 17 561       | 62 513   | 409 712          | 428 251                                     | 27 774        | 14 288            | 927          |
| 45 - 49   | 854 048                                | 516 617           | 337 431           | 4 590                | 141     | 97 671              | 13 339       | 39 610   | 299 786          | 365 994                                     | 23 401        | 8 752             | 764          |
| 50 - 54   | 883 721                                | 494 198           | 389 523           | 4 214                | 132     | 77 283              | 11 845       | 35 692   | 344 404          | 369 473                                     | 32 382        | 7 536             | 760          |
| 55 - 59   | 523 623                                | 314 999           | 208 624           | 2 915                | 104     | 49 050              | 7 113        | 20 532   | 181 427          | 236 799                                     | 19 474        | 5 703             | 506          |
| 60 - 64   | 502 496                                | 227 614           | 274 882           | 1 721                | 82      | 26 499              | 5 480        | 18 822   | 237 159          | 176 164                                     | 31 604        | 4 408             | 557          |
| 65 +<br>Meçhul<br>Unknown                             | 596 308<br>27 792                      | 278 109<br>15 747 | 318 199<br>12 045 | 1 948<br>54          | 86<br>5 | 24 970<br>2 525     | 4 224<br>374 | 35 011<br>4 808                                  | 277 723<br>9 977 | 207 805<br>5 706                            | 35 225<br>589 | 8 375<br>2 654    | 941<br>1 100 |
| <b>10 000 VE DAHA FAZLA NÜFUSLU YERLER</b>            |  |                   |                   |                      |         |                     |              |  |                  |   |               |                   |              |
| <i>Localities having 10,000 or more inhabitants</i>   |  |                   |                   |                      |         |                     |              |  |                  |   |               |                   |              |
| Toplam - Total  | 2 164 352                              | 1 866 431         | 297 921           | 32 397               | 900     | 885 427             | 113 124      | 90 439   | 155 413          | 484 679                                     | 20 147        | 373 489           | 8 337        |
| 15 - 19   | 263 177                                | 218 266           | 44 911            | 546                  | 31      | 147 392             | 17 793       | 28 749   | 23 452           | 22 163                                      | 1 953         | 19 416            | 1 682        |
| 20 - 24   | 493 493                                | 450 789           | 42 704            | 1 391                | 52      | 127 642             | 16 538       | 19 373   | 22 422           | 34 691                                      | 2 200         | 267 692           | 1 492        |
| 25 - 29   | 310 376                                | 270 488           | 39 888            | 4 135                | 96      | 156 982             | 17 530       | 15 328   | 18 846           | 64 883                                      | 2 399         | 29 160            | 1 017        |
| 30 - 34   | 239 808                                | 208 230           | 31 578            | 4 637                | 108     | 118 005             | 14 216       | 7 962  | 14 290           | 61 892                                      | 2 179         | 15 734            | 787          |
| 35 - 39   | 159 450                                | 134 577           | 24 873            | 3 642                | 99      | 72 741              | 10 629       | 4 177  | 11 801           | 45 017                                      | 1 795         | 9 000             | 549          |
| 40 - 44   | 198 400                                | 169 778           | 28 622            | 4 860                | 133     | 86 360              | 11 238       | 4 047  | 14 455           | 64 647                                      | 2 195         | 9 864             | 601          |
| 45 - 49   | 150 870                                | 128 006           | 22 864            | 3 942                | 111     | 62 609              | 8 545        | 2 717  | 11 901           | 52 875                                      | 1 784         | 5 863             | 523          |
| 50 - 54   | 129 431                                | 107 298           | 22 133            | 3 624                | 89      | 48 351              | 7 094        | 2 496  | 12 680           | 48 098                                      | 1 795         | 4 729             | 475          |
| 55 - 59   | 89 582                                 | 75 726            | 13 856            | 2 509                | 83      | 32 013              | 4 425        | 1 727  | 7 815            | 35 721                                      | 1 201         | 3 750             | 332          |
| 60 - 64   | 58 494                                 | 46 457            | 12 037            | 1 441                | 42      | 16 814              | 2 800        | 1 341  | 7 645            | 24 290                                      | 1 265         | 2 571             | 285          |
| 65 +<br>Meçhul<br>Unknown                             | 67 388<br>3 883                        | 53 628<br>3 188   | 13 760<br>695     | 1 630<br>40          | 55<br>3 | 15 099<br>1 419     | 2 097<br>219 | 2 349<br>173                                     | 9 811<br>295     | 29 723<br>679                               | 1 347<br>34   | 4 827<br>877      | 450<br>144   |
| <b>10 000 DEN AZ NÜFUSLU YERLER</b>                   |  |                   |                   |                      |         |                     |              |  |                  |   |               |                   |              |
| <i>Localities having less than 10,000 inhabitants</i> |  |                   |                   |                      |         |                     |              |  |                  |   |               |                   |              |
| Toplam - Total  | 10040920                               | 5 077 132         | 4 963 788         | 5 737                | 486     | 538 117             | 87 635       | 1 780 903  | 4 642 027        | 2 556 985                                   | 227 236       | 195 390           | 6 404        |
| 15 - 19   | 1 641 166                              | 878 307           | 762 859           | 214                  | 57      | 94 046              | 16 790       | 684 427  | 738 665          | 74 697                                      | 5 968         | 24 923            | 1 379        |
| 20 - 24   | 1 481 976                              | 710 144           | 771 832           | 343                  | 74      | 83 154              | 22 365       | 371 830  | 736 888          | 127 079                                     | 11 508        | 127 738           | 997          |
| 25 - 29   | 1 365 441                              | 665 745           | 699 696           | 743                  | 77      | 90 616              | 10 434       | 294 844  | 672 207          | 266 838                                     | 16 322        | 12 704            | 656          |
| 30 - 34   | 1 021 058                              | 526 963           | 494 095           | 818                  | 38      | 67 508              | 6 946        | 155 967  | 470 234          | 295 710                                     | 16 501        | 6 960             | 376          |
| 35 - 39   | 729 001                                | 376 574           | 252 427           | 630                  | 38      | 41 909              | 7 582        | 71 697   | 328 447          | 258 502                                     | 16 109        | 3 836             | 251          |
| 40 - 44   | 913 938                                | 486 418           | 427 520           | 733                  | 35      | 59 191              | 6 323        | 58 466   | 395 257          | 363 604                                     | 25 579        | 4 424             | 326          |
| 45 - 49   | 703 178                                | 388 611           | 314 567           | 648                  | 30      | 35 062              | 4 794        | 36 893   | 287 885          | 313 119                                     | 21 617        | 2 889             | 241          |
| 50 - 54   | 754 290                                | 386 900           | 367 390           | 590                  | 43      | 28 932              | 4 751        | 33 196   | 331 724          | 321 375                                     | 30 587        | 2 807             | 285          |
| 55 - 59   | 434 041                                | 239 273           | 194 768           | 406                  | 21      | 17 037              | 2 688        | 18 805   | 173 612          | 201 078                                     | 18 273        | 1 947             | 174          |
| 60 - 64   | 444 002                                | 181 157           | 262 845           | 280                  | 40      | 9 685               | 2 680        | 17 481   | 229 514          | 151 874                                     | 30 339        | 1 837             | 272          |
| 65 +<br>Meçhul<br>Unknown                             | 528 920<br>23 909                      | 224 481<br>12 559 | 304 439<br>11 350 | 318<br>14            | 31<br>2 | 9 871<br>1 106      | 2 127<br>155 | 32 662<br>4 635                                  | 267 912<br>9 682 | 178 082<br>5 027                            | 33 878<br>555 | 3 548<br>1 777    | 491<br>956   |

## 36 — VİLİYETLER VE MESLEKTEKİ MEVKİ İTİBARİLE 15 VE DAHA YUKARI YAŞLARDAKİ İKTİSADEN FAAL NÜFUS

ECONOMICALLY ACTIVE POPULATION 15 YEARS OLD AND OVER BY PROVINCES AND BY OCCUPATIONAL STATUS

## a) TÜRKİYE TOPLAMI — NATIONAL TOTAL

| (Vilâyetler)<br>(Provinces) | Meslekteki mevâi — Occupational status |               |                 |                      |                 |                     |                 |   |                 |                                     |                 |                   |                 |  |
|-----------------------------|--|---------------|-----------------|----------------------|-----------------|---------------------|-----------------|---|-----------------|-------------------------------------|-----------------|-------------------|-----------------|--|
|                             | Toplam - Total                         |               |                 | İş veren<br>Employer |                 | Ücretli<br>Employee |                 | Aile içinde<br>ücretsiz<br>Unpaid family<br>workers |                 | Kendi hesabına<br>On Own<br>account |                 | Meçhul<br>Unknown |                 |  |
|                             | Toplam<br>Total                        | Erkek<br>Male | Kadın<br>Female | Erkek<br>Male        | Kadın<br>Female | Erkek<br>Male       | Kadın<br>Female | Erkek<br>Male                                       | Kadın<br>Female | Erkek<br>Male                       | Kadın<br>Female | Erkek<br>Male     | Kadın<br>Female |  |
| Toplam - Total              | 12205272                               | 6943563       | 5 261 709       | 38 134               | 1 386           | 1423544             | 200 759         | 1 871 342   | 4797440         | 3041664                             | 247 383         | 568 879           | 14 741          |  |
| Adıyaman .....              | 106 094                                | 55 868        | 50 226          | 32                   | 3               | 3 845               | 144             | 20 452  | 47 829          | 30 201                              | 2 134           | 1 338             | 116             |  |
| A. Karahisar ..             | 213 306                                | 110 560       | 102 746         | 157                  | 5               | 10 544              | 712             | 39 616  | 96 520          | 57 035                              | 5 405           | 3 208             | 104             |  |
| Ağrı .....                  | 91 131                                 | 51 373        | 39 758          | 46                   | 10              | 3 182               | 2 430           | 17 311  | 36 325          | 21 172                              | 942             | 9 662             | 51              |  |
| Amasya .....                | 118 850                                | 65 606        | 53 244          | 91                   | 4               | 9 370               | 904             | 21 905  | 50 317          | 30 180                              | 1 866           | 4 060             | 153             |  |
| Ankara .....                | 541 722                                | 362 307       | 179 415         | 2 827                | 63              | 115 504             | 13 677          | 63 136  | 155 336         | 113 481                             | 8 798           | 67 359            | 1 541           |  |
| Antalya .....               | 181 134                                | 94 728        | 86 406          | 242                  | 9               | 11 937              | 1 774           | 29 844  | 79 359          | 51 067                              | 5 096           | 1 638             | 168             |  |
| Aydın .....                 | 221 449                                | 127 456       | 93 993          | 363                  | 24              | 40 309              | 13 735          | 26 249  | 74 997          | 57 346                              | 5 066           | 3 189             | 171             |  |
| Balıkesir .....             | 326 923                                | 191 468       | 135 455         | 679                  | 21              | 44 971              | 5 229           | 37 863  | 122 548         | 90 303                              | 7 493           | 17 652            | 164             |  |
| Eiilecik .....              | 79 453                                 | 41 073        | 38 380          | 71                   | 1               | 5 419               | 415             | 13 724  | 36 263          | 21 117                              | 1 686           | 742               | 15              |  |
| Bingöl .....                | 58 256                                 | 31 326        | 26 930          | 32                   | 2               | 2 579               | 66              | 12 282  | 26 093          | 13 483                              | 753             | 2 950             | 16              |  |
| Etilis .....                | 52 687                                 | 29 562        | 23 125          | 51                   | 4               | 3 127               | 104             | 10 874  | 22 238          | 12 707                              | 761             | 2 803             | 18              |  |
| Bolu .....                  | 176 417                                | 86 574        | 89 843          | 204                  | 24              | 9 124               | 577             | 30 822  | 85 517          | 44 343                              | 3 681           | 2 081             | 44              |  |
| Burdur .....                | 84 056                                 | 43 914        | 40 142          | 48                   | 1               | 5 802               | 885             | 12 711  | 36 770          | 24 085                              | 2 466           | 1 268             | 22              |  |
| Kursa .....                 | 313 387                                | 180 950       | 132 437         | 1 404                | 43              | 41 795              | 7 014           | 46 795  | 118 056         | 85 544                              | 7 015           | 5 412             | 309             |  |
| Çanakkale .....             | 178 034                                | 104 617       | 73 417          | 187                  | 4               | 12 162              | 1 412           | 25 237  | 68 627          | 49 534                              | 3 249           | 17 497            | 125             |  |
| Çankırı .....               | 124 114                                | 59 560        | 64 554          | 41                   | 3               | 5 489               | 477             | 21 319  | 61 023          | 29 722                              | 3 025           | 2 989             | 26              |  |
| Çoruh .....                 | 98 376                                 | 48 763        | 49 613          | 52                   | 8               | 6 813               | 177             | 18 279  | 47 009          | 20 708                              | 2 378           | 2 911             | 41              |  |
| Çorum .....                 | 212 215                                | 107 346       | 104 869         | 65                   | 5               | 8 445               | 378             | 39 985  | 100 847         | 56 890                              | 3 572           | 1 961             | 67              |  |
| Denizli .....               | 188 585                                | 100 377       | 88 208          | 114                  | 6               | 12 511              | 2 747           | 27 055  | 77 952          | 57 497                              | 7 265           | 3 200             | 238             |  |
| Diyarbakır ..               | 163 730                                | 91 704        | 72 026          | 228                  | 12              | 13 028              | 10 728          | 27 335  | 57 555          | 41 567                              | 3 422           | 9 546             | 309             |  |
| Edirne .....                | 139 955                                | 78 517        | 61 438          | 187                  | 4               | 11 949              | 1 906           | 26 194  | 57 173          | 35 989                              | 2 275           | 4 198             | 80              |  |
| Elâzığ .....                | 116 089                                | 65 788        | 50 301          | 125                  | 3               | 12 964              | 563             | 19 401  | 47 469          | 27 253                              | 2 171           | 6 045             | 95              |  |
| Erzincan .....              | 106 949                                | 54 302        | 52 647          | 75                   | 4               | 6 272               | 299             | 16 607  | 49 266          | 24 523                              | 3 014           | 6 825             | 64              |  |
| Erzurum .....               | 283 676                                | 168 007       | 115 669         | 393                  | 30              | 15 005              | 795             | 49 209  | 109 120         | 58 456                              | 5 437           | 44 944            | 287             |  |
| Eskişehir .....             | 155 110                                | 97 639        | 57 471          | 540                  | 13              | 28 333              | 2 021           | 21 494  | 51 960          | 38 078                              | 3 324           | 9 194             | 153             |  |
| Gaziantep .....             | 171 826                                | 103 820       | 68 006          | 498                  | 23              | 26 652              | 3 852           | 24 960  | 60 700          | 45 240                              | 3 209           | 6 470             | 222             |  |
| Giresun .....               | 182 567                                | 83 900        | 98 667          | 157                  | 4               | 5 513               | 724             | 32 201  | 91 267          | 43 475                              | 6 590           | 2 554             | 82              |  |
| Gümüşhane ..                | 108 289                                | 49 862        | 58 427          | 50                   | 3               | 3 683               | 300             | 18 398  | 54 584          | 23 786                              | 3 452           | 3 945             | 88              |  |
| Hakkâri .....               | 28 269                                 | 15 195        | 13 074          | 14                   | —               | 1 265               | 10              | 6 626   | 12 711          | 6 498                               | 349             | 792               | 4               |  |
| Hatay .....                 | 173 849                                | 106 664       | 87 185          | 378                  | 26              | 24 481              | 3 588           | 24 768  | 60 078          | 42 785                              | 3 278           | 14 252            | 215             |  |

## 36 — VİLİYETLER VE MESLEKTEKİ MEVKİ İTİBARI İLE 15 VE DAHA YUKARI YAŞLARDAKİ İKTİSADEN FAAL NÜFUS

## ECONOMICALLY ACTIVE POPULATION 15 YEARS OLD AND OVER BY PROVINCES AND BY OCCUPATIONAL STATUS

## a) TÜRKİYE TOPLAMI NATIONAL TOTAL

| (Vilâyetler)<br>(Provinces) | Meslekteki mevkî -- Occupational status |               |                 |                      |                 |                     |                 |   |                 |                                     |                 |                   |                 |  |
|-----------------------------|---|---------------|-----------------|----------------------|-----------------|---------------------|-----------------|---|-----------------|-------------------------------------|-----------------|-------------------|-----------------|--|
|                             | Toplam - Total                          |               |                 | İş veren<br>Employer |                 | Ücretli<br>Employee |                 | Aile içinde<br>ücretsiz<br>Unpaid family<br>workers |                 | Kendi hesabına<br>On Own<br>account |                 | Meçhul<br>Unknown |                 |  |
|                             | Toplam<br>Total                         | Erkek<br>Male | Kadın<br>Female | Erkek<br>Male        | Kadın<br>Female | Erkek<br>Male       | Kadın<br>Female | Erkek<br>Male                                       | Kadın<br>Female | Erkek<br>Male                       | Kadın<br>Female | Erkek<br>Male     | Kadın<br>Female |  |
| İçel .....                  | 177 042                                 | 101 925       | 75 117          | 392                  | 13              | 25 165              | 3 164           | 23 461  | 67 684          | 50 282                              | 4 112           | 2 625             | 144             |  |
| İsparta .....               | 111 521                                 | 58 927        | 52 594          | 115                  | 13              | 9 608               | 6 126           | 16 566  | 42 749          | 28 668                              | 3 320           | 3 970             | 386             |  |
| İstanbul .....              | 670 593                                 | 580 187       | 90 406          | 17 556               | 509             | 302 535             | 44 735          | 21 668  | 35 376          | 134 667                             | 6 217           | 103 761           | 3 569           |  |
| İzmir .....                 | 446 174                                 | 299 056       | 147 118         | 3 257                | 110             | 114 827             | 20 200          | 44 973  | 115 901         | 107 390                             | 9 677           | 28 609            | 1 230           |  |
| Kars .....                  | 256 178                                 | 141 982       | 114 196         | 149                  | 7               | 7 950               | 394             | 52 625  | 109 484         | 55 855                              | 4 168           | 25 403            | 143             |  |
| Kastamonu .....             | 227 324                                 | 105 492       | 121 832         | 218                  | 9               | 8 967               | 869             | 39 864  | 115 457         | 54 901                              | 5 376           | 1 542             | 121             |  |
| Kayseri .....               | 192 078                                 | 108 940       | 83 138          | 486                  | 16              | 25 059              | 2 692           | 27 675  | 75 138          | 48 991                              | 4 844           | 6 729             | 448             |  |
| Kırklareli .....            | 125 443                                 | 73 007        | 52 436          | 121                  | 3               | 10 213              | 821             | 18 000  | 51 181          | 34 346                              | 378             | 10 327            | 53              |  |
| Kocaeli .....               | 137 104                                 | 87 453        | 49 651          | 287                  | 7               | 15 744              | 1 633           | 21 355  | 46 032          | 28 134                              | 1 758           | 21 933            | 221             |  |
| Konya .....                 | 421 513                                 | 227 951       | 193 562         | 624                  | 35              | 32 947              | 2 642           | 66 983  | 179 572         | 118 609                             | 10 857          | 8 788             | 456             |  |
| Kütahya .....               | 189 547                                 | 102 489       | 87 058          | 186                  | 4               | 15 416              | 1 530           | 33 008  | 81 427          | 48 315                              | 4 013           | 5 564             | 84              |  |
| Malatya .....               | 163 968                                 | 90 634        | 73 334          | 163                  | —               | 14 614              | 915             | 28 454  | 67 747          | 41 397                              | 4 497           | 6 006             | 175             |  |
| Manisa .....                | 307 036                                 | 174 410       | 132 626         | 697                  | 34              | 36 232              | 10 202          | 43 776  | 115 213         | 86 295                              | 7 030           | 7 410             | 147             |  |
| Maraş .....                 | 158 729                                 | 86 898        | 71 831          | 120                  | 6               | 15 320              | 2 307           | 25 684  | 66 556          | 41 058                              | 2 824           | 4 716             | 138             |  |
| Mardin .....                | 148 460                                 | 78 268        | 70 192          | 76                   | 28              | 7 605               | 334             | 26 941  | 66 690          | 40 123                              | 3 043           | 3 523             | 97              |  |
| Muğla .....                 | 142 837                                 | 75 713        | 67 124          | 120                  | 3               | 10 360              | 1 509           | 21 233  | 60 310          | 42 777                              | 5 230           | 1 223             | 72              |  |
| Muş .....                   | 68 366                                  | 35 959        | 32 407          | 26                   | 3               | 3 255               | 170             | 14 093  | 31 315          | 16 311                              | 901             | 2 274             | 18              |  |
| Nevşehir .....              | 119 395                                 | 61 147        | 58 248          | 50                   | 1               | 7 618               | 444             | 19 188  | 54 946          | 33 174                              | 2 809           | 1 117             | 48              |  |
| Niğde .....                 | 136 911                                 | 72 003        | 64 908          | 79                   | 2               | 9 443               | 841             | 21 417  | 60 306          | 38 542                              | 3 597           | 2 522             | 162             |  |
| Ordu .....                  | 217 135                                 | 102 642       | 114 493         | 78                   | 1               | 5 131               | 459             | 44 118  | 107 878         | 51 704                              | 6 006           | 1 611             | 149             |  |
| Rize .....                  | 106 540                                 | 45 167        | 61 373          | 85                   | 11              | 7 094               | 404             | 14 050  | 56 326          | 21 822                              | 4 489           | 2 116             | 143             |  |
| Sakarya .....               | 152 797                                 | 85 898        | 66 899          | 362                  | 5               | 12 911              | 961             | 26 303  | 62 848          | 40 003                              | 2 964           | 6 319             | 121             |  |
| Samsun .....                | 285 133                                 | 149 466       | 135 667         | 500                  | 36              | 20 024              | 5 322           | 58 260  | 129 210         | 67 386                              | 899             | 3 296             | 200             |  |
| Seyhan .....                | 277 324                                 | 169 177       | 108 147         | 1 257                | 61              | 50 434              | 6 111           | 26 811  | 95 880          | 83 927                              | 5 783           | 6 748             | 312             |  |
| Siirt .....                 | 93 297                                  | 52 033        | 41 264          | 65                   | 3               | 6 950               | 188             | 16 707  | 39 648          | 23 099                              | 1 348           | 5 212             | 77              |  |
| Sinop .....                 | 132 722                                 | 61 930        | 70 792          | 43                   | 1               | 4 340               | 250             | 25 397  | 67 835          | 31 211                              | 2 679           | 939               | 27              |  |
| Sivas .....                 | 294 925                                 | 146 899       | 148 026         | 351                  | 40              | 17 225              | 977             | 54 603  | 139 870         | 69 074                              | 6 876           | 5 646             | 263             |  |
| Tekirdağ .....              | 142 698                                 | 79 651        | 63 047          | 126                  | 11              | 8 570               | 670             | 26 868  | 60 307          | 38 514                              | 2 016           | 5 573             | 43              |  |
| Tokat .....                 | 201 009                                 | 104 171       | 96 838          | 141                  | 7               | 11 370              | 916             | 39 109  | 91 865          | 51 747                              | 3 955           | 1 804             | 95              |  |
| Trabzon .....               | 243 536                                 | 110 762       | 132 774         | 230                  | 5               | 11 203              | 1 234           | 40 460  | 130 592         | 53 630                              | 783             | 5 239             | 160             |  |
| Tunceli .....               | 61 979                                  | 32 160        | 29 819          | 39                   | 1               | 4 013               | 81              | 11 861  | 28 475          | 15 595                              | 1 243           | 652               | 19              |  |
| Urfa .....                  | 162 771                                 | 90 845        | 71 926          | 160                  | 6               | 15 847              | 1 138           | 25 583  | 68 385          | 45 141                              | 2 185           | 4 114             | 212             |  |
| Uşak .....                  | 86 285                                  | 45 577        | 40 708          | 53                   | —               | 6 089               | 697             | 15 620  | 37 709          | 22 977                              | 2 255           | 838               | 47              |  |
| Van .....                   | 84 663                                  | 46 749        | 37 914          | 55                   | 1               | 5 457               | 228             | 18 339  | 36 729          | 19 396                              | 922             | 3 502             | 34              |  |
| Yozgat .....                | 206 863                                 | 102 536       | 104 327         | 115                  | 9               | 6 974               | 406             | 39 872  | 99 133          | 54 404                              | 4 704           | 1 371             | 75              |  |
| Zonguldak .....             | 258 878                                 | 146 633       | 112 245         | 401                  | 23              | 54 961              | 1 548           | 37 965  | 106 157         | 48 134                              | 4 453           | 5 172             | 64              |  |

## 36 — VİLİYETLER VE MESLEKTEKİ MEVKİ İTİBARİLE 15 VE DAHA YUKARI YAŞLARDAKİ İKTİSADEN FAAL NÜFUS

## ECONOMICALLY ACTIVE POPULATION 15 YEARS OLD AND OVER BY PROVINCES AND BY OCCUPATIONAL STATUS

b) 10 000 ve daha fazla nüfuslu yerler — Localities having 10 000 or more inhabitants

| (Vilâyetler)<br>(Provinces) | Meslekteki mevki — Occupational status |               |                 |                      |                 |               |                     |               |                 |   |                 |               |                                     |               |                 |                   |  |
|-----------------------------|--|---------------|-----------------|----------------------|-----------------|---------------|---------------------|---------------|-----------------|---|-----------------|---------------|-------------------------------------|---------------|-----------------|-------------------|--|
|                             | Toplam - Total                         |               |                 | İş veren<br>Employer |                 |               | Ücretli<br>Employee |               |                 | Aile işi için<br>ücretsiz<br>Unpaid family<br>workers |                 |               | Kendi hesabına<br>On Own<br>account |               |                 | Meçhul<br>Unknown |  |
|                             | Toplam<br>Total                        | Erkek<br>Male | Kadın<br>Female | Erkek<br>Male        | Kadın<br>Female | Erkek<br>Male | Kadın<br>Female     | Erkek<br>Male | Kadın<br>Female | Erkek<br>Male   | Kadın<br>Female | Erkek<br>Male | Kadın<br>Female                     | Erkek<br>Male | Kadın<br>Female |                   |  |
| Toplam - Total              | 2 164 352                              | 1 866 431     | 297 921         | 32 297               | 900             | 885 427       | 113 124             | 90 439        | 155 413         | 484 679   | 20 147          | 373 489       | 8 337                               |               |                 |                   |  |
| Adıyaman ...                | 8 766                                  | 6 755         | 2 011           | 23                   | 2               | 1 916         | 59                  | 1 156         | 1 836           | 3 056   | 104             | 604           | 10                                  |               |                 |                   |  |
| A. Karahisar ..             | 14 631                                 | 12 112        | 2 519           | 73                   | 3               | 4 423         | 236                 | 1 413         | 2 059           | 4 294   | 189             | 1 909         | 32                                  |               |                 |                   |  |
| Ağrı .....                  | 9 633                                  | 8 811         | 822             | 23                   | —               | 941           | 41                  | 693           | 738             | 1 210   | 27              | 5 944         | 16                                  |               |                 |                   |  |
| Amasya .....                | 14 785                                 | 12 370        | 2 413           | 78                   | 4               | 3 642         | 443                 | 1 291         | 1 734           | 3 972   | 203             | 3 387         | 29                                  |               |                 |                   |  |
| Ankara .....                | 203 162                                | 185 224       | 17 938          | 2 487                | 57              | 92 078        | 12 132              | 4 680         | 3 427           | 29 008  | 1 139           | 56 971        | 1 183                               |               |                 |                   |  |
| Antalya .....               | 12 565                                 | 9 946         | 2 619           | 155                  | 1               | 4 338         | 478                 | 834           | 1 914           | 4 243   | 187             | 376           | 39                                  |               |                 |                   |  |
| Aydın .....                 | 32 404                                 | 25 650        | 6 745           | 202                  | 9               | 14 703        | 2 929               | 1 487         | 3 422           | 8 395   | 328             | 872           | 57                                  |               |                 |                   |  |
| Balıkesir .....             | 49 251                                 | 44 000        | 5 351           | 386                  | 5               | 16 125        | 1 622               | 1 847         | 3 217           | 10 876  | 418             | 14 766        | 89                                  |               |                 |                   |  |
| Bilecik .....               | 2 319                                  | 1 870         | 449             | 12                   | —               | 1 004         | 104                 | 229           | 320             | 525   | 25              | 100           | —                                   |               |                 |                   |  |
| Bingöl .....                | 4 341                                  | 4 135         | 206             | 23                   | —               | 1 032         | 19                  | 255           | 168             | 356   | 16              | 2 469         | 3                                   |               |                 |                   |  |
| Bitlis .....                | 5 967                                  | 5 124         | 843             | 32                   | —               | 1 012         | 36                  | 480           | 768             | 1 301   | 32              | 2 299         | 7                                   |               |                 |                   |  |
| Bolu .....                  | 9 292                                  | 7 969         | 1 323           | 93                   | 3               | 3 324         | 299                 | 618           | 870             | 2 654   | 142             | 1 286         | 9                                   |               |                 |                   |  |
| Burdur .....                | 8 326                                  | 6 358         | 1 968           | 31                   | —               | 3 482         | 536                 | 395           | 1 234           | 1 925   | 194             | 525           | 4                                   |               |                 |                   |  |
| Bursa .....                 | 70 642                                 | 56 610        | 14 032          | 1 205                | 36              | 29 287        | 5 689               | 2 828         | 7 262           | 19 616  | 841             | 3 674         | 204                                 |               |                 |                   |  |
| Çanakkale .....             | 14 598                                 | 13 562        | 1 036           | 86                   | 1               | 2 719         | 300                 | 369           | 632             | 2 382   | 62              | 8 096         | 41                                  |               |                 |                   |  |
| Çankırı .....               | 7 148                                  | 6 459         | 689             | 22                   | 1               | 2 089         | 194                 | 388           | 464             | 1 518   | 25              | 2 442         | 5                                   |               |                 |                   |  |
| Çoruh .....                 | 2 659                                  | 2 095         | 564             | 8                    | —               | 514           | 39                  | 249           | 489             | 438   | 35              | 886           | 1                                   |               |                 |                   |  |
| Çorum .....                 | 11 383                                 | 9 900         | 1 483           | 32                   | 2               | 4 037         | 204                 | 1 125         | 1 206           | 4 055   | 63              | 651           | 8                                   |               |                 |                   |  |
| Denizli .....               | 15 090                                 | 12 505        | 2 585           | 73                   | —               | 4 246         | 519                 | 1 312         | 1 670           | 5 305   | 304             | 1 569         | 92                                  |               |                 |                   |  |
| Diyarbakır ...              | 23 386                                 | 21 538        | 1 848           | 170                  | 4               | 7 430         | 523                 | 1 157         | 997             | 5 225   | 188             | 7 556         | 136                                 |               |                 |                   |  |
| Edirne .....                | 25 257                                 | 19 495        | 5 762           | 122                  | 2               | 6 442         | 576                 | 2 461         | 4 871           | 6 925   | 251             | 3 545         | 62                                  |               |                 |                   |  |
| Elâzığ .....                | 15 375                                 | 14 198        | 1 177           | 87                   | 2               | 4 759         | 266                 | 774           | 792             | 3 458   | 86              | 5 120         | 31                                  |               |                 |                   |  |
| Erzincan .....              | 9 046                                  | 8 207         | 839             | 52                   | —               | 2 752         | 160                 | 549           | 624             | 1 667   | 35              | 3 187         | 20                                  |               |                 |                   |  |
| Erzurum .....               | 35 417                                 | 33 056        | 2 361           | 294                  | 23              | 7 557         | 481                 | 2 390         | 1 573           | 6 401   | 221             | 16 414        | 63                                  |               |                 |                   |  |
| Eskişehir .....             | 43 322                                 | 39 451        | 3 871           | 437                  | 5               | 20 624        | 1 451               | 1 408         | 1 962           | 8 455   | 346             | 8 527         | 107                                 |               |                 |                   |  |
| Gaziantep ...               | 48 591                                 | 40 548        | 8 043           | 411                  | 18              | 18 401        | 1 534               | 2 819         | 5 670           | 14 096  | 659             | 4 821         | 162                                 |               |                 |                   |  |
| Giresun .....               | 5 701                                  | 4 692         | 1 009           | 71                   | 1               | 1 796         | 356                 | 258           | 512             | 1 601   | 133             | 966           | 7                                   |               |                 |                   |  |
| Gümüşhane ...               | 7 051                                  | 6 216         | 835             | 24                   | 2               | 1 261         | 83                  | 474           | 687             | 1 448   | 50              | 3 009         | 13                                  |               |                 |                   |  |
| Hakkâri .....               | 1 411                                  | 1 007         | 404             | 5                    | —               | 258           | 4                   | 221           | 375             | 226   | 25              | 297           | —                                   |               |                 |                   |  |
| Hatay .....                 | 38 564                                 | 33 585        | 4 979           | 302                  | 7               | 12 751        | 1 109               | 1 815         | 3 415           | 8 293   | 342             | 10 424        | 106                                 |               |                 |                   |  |

## 36 — VİLİYETLER VE MESLEKTEKİ MEVKİ İTİBARİLE 15 VE DAHA YUKARI YAŞLARDAKİ İKTİSADEN FAAL NÜFUS

## ECONOMICALLY ACTIVE POPULATION 15 YEARS OLD AND OVER BY PROVINCES AND BY OCCUPATIONAL STATUS

## b) 10 000 ve daha fazla nüfuslu yerler — Localities having 10 000 or more inhabitants

| (Vilâyetler)<br>(Provinces) | Meslekteki mevki -- Occupational status |               |                 |                      |                 |                     |                 |   |                 |                                     |                 |                   |                 |  |
|-----------------------------|---|---------------|-----------------|----------------------|-----------------|---------------------|-----------------|---|-----------------|-------------------------------------|-----------------|-------------------|-----------------|--|
|                             | Toplam - Total                          |               |                 | İş veren<br>Employer |                 | Ücretli<br>Employee |                 | Aile içinde<br>ücretsiz<br>Unpaid family<br>workers |                 | Kendi hesabına<br>On Own<br>account |                 | Meçhul<br>Unknown |                 |  |
|                             | Toplam<br>Total                         | Erkek<br>Male | Kadın<br>Female | Erkek<br>Male        | Kadın<br>Female | Erkek<br>Male       | Kadın<br>Female | Erkek<br>Male                                       | Kadın<br>Female | Erkek<br>Male                       | Kadın<br>Female | Erkek<br>Male     | Kadın<br>Female |  |
| İcel .....                  | 30 878                                  | 26 317        | 4 561           | 314                  | 5               | 15 320              | 1 756           | 1 122   | 2 465           | 8 271                               | 265             | 1 290             | 70              |  |
| İsparta .....               | 11 351                                  | 8 146         | 3 205           | 58                   | 1               | 3 183               | 2 036           | 410   | 769             | 2 256                               | 335             | 2 239             | 64              |  |
| İstanbul .....              | 523 821                                 | 470 471       | 53 350          | 17 025               | 493             | 272 043             | 41 748          | 6 469   | 3 704           | 106 151                             | 4 158           | 68 783            | 3 247           |  |
| İzmir .....                 | 177 383                                 | 147 422       | 29 961          | 2 815                | 88              | 75 826              | 12 610          | 5 577   | 14 334          | 42 340                              | 1 987           | 20 864            | 942             |  |
| Kars .....                  | 28 507                                  | 25 697        | 2 810           | 81                   | 3               | 2 281               | 199             | 1 775   | 2 447           | 3 739                               | 89              | 17 821            | 72              |  |
| Kastamonu ...               | 10 499                                  | 8 215         | 2 284           | 140                  | 1               | 3 128               | 389             | 821   | 1 624           | 3 717                               | 262             | 409               | 8               |  |
| Kayseri .....               | 32 267                                  | 28 067        | 4 200           | 336                  | 1               | 13 624              | 1 129           | 1 648   | 2 525           | 7 769                               | 430             | 4 690             | 115             |  |
| Kırklareli .....            | 23 407                                  | 19 872        | 3 535           | 102                  | 1               | 4 512               | 418             | 1 258   | 2 906           | 4 885                               | 176             | 9 115             | 34              |  |
| Kocaeli .....               | 31 865                                  | 29 528        | 2 337           | 184                  | 2               | 9 490               | 1 021           | 850   | 1 066           | 4 210                               | 143             | 14 794            | 105             |  |
| Konya .....                 | 53 783                                  | 44 377        | 9 406           | 516                  | 18              | 18 477              | 1 530           | 3 263   | 7 261           | 15 996                              | 509             | 6 125             | 88              |  |
| Kütahya .....               | 12 524                                  | 11 474        | 1 050           | 121                  | 2               | 4 015               | 216             | 639   | 775             | 2 462                               | 53              | 4 237             | 4               |  |
| Malatya .....               | 22 513                                  | 19 875        | 2 638           | 114                  | —               | 8 999               | 636             | 1 346   | 1 827           | 4 758                               | 103             | 4 658             | 72              |  |
| Manisa .....                | 63 144                                  | 47 298        | 15 846          | 437                  | 15              | 19 368              | 2 663           | 4 014   | 12 391          | 17 495                              | 721             | 5 984             | 56              |  |
| Maras .....                 | 15 007                                  | 12 586        | 2 421           | 63                   | 3               | 4 617               | 369             | 1 248   | 1 930           | 3 832                               | 89              | 2 826             | 30              |  |
| Mardin .....                | 7 272                                   | 6 249         | 1 023           | 26                   | 2               | 2 650               | 123             | 595   | 832             | 2 574                               | 64              | 404               | 2               |  |
| Muğla .....                 | 8 603                                   | 6 554         | 2 049           | 58                   | 1               | 2 802               | 425             | 433   | 1 429           | 2 988                               | 186             | 273               | 8               |  |
| Muş .....                   | 5 458                                   | 4 811         | 647             | 14                   | —               | 1 866               | 81              | 373   | 546             | 814                                 | 15              | 1 744             | 5               |  |
| Nevşehir .....              | 11 403                                  | 8 058         | 3 345           | 33                   | —               | 2 867               | 235             | 993   | 2 776           | 3 723                               | 315             | 442               | 19              |  |
| Niğde .....                 | 14 958                                  | 11 352        | 3 606           | 49                   | 2               | 3 788               | 375             | 1 194   | 2 851           | 4 891                               | 349             | 1 430             | 29              |  |
| Ordu .....                  | 5 381                                   | 4 221         | 1 160           | 33                   | 1               | 1 684               | 243             | 401   | 755             | 1 721                               | 88              | 382               | 73              |  |
| Rize .....                  | 6 407                                   | 4 452         | 1 955           | 40                   | 3               | 1 602               | 162             | 572   | 1 556           | 1 814                               | 219             | 424               | 15              |  |
| Sakarya .....               | 20 007                                  | 17 621        | 2 386           | 264                  | 1               | 7 854               | 509             | 986   | 1 647           | 5 560                               | 188             | 2 957             | 41              |  |
| Samsun .....                | 35 349                                  | 26 944        | 8 405           | 422                  | 16              | 13 151              | 4 481           | 2 028   | 3 430           | 9 057                               | 382             | 2 286             | 96              |  |
| Seyhan .....                | 79 203                                  | 64 998        | 14 205          | 988                  | 34              | 34 515              | 2 997           | 4 046   | 10 158          | 21 355                              | 830             | 4 094             | 186             |  |
| Siirt .....                 | 8 427                                   | 7 911         | 516             | 42                   | —               | 2 358               | 57              | 537   | 414             | 1 459                               | 17              | 3 515             | 28              |  |
| Sinop .....                 | 2 446                                   | 2 083         | 363             | 5                    | —               | 836                 | 90              | 148   | 252             | 683                                 | 20              | 411               | 1               |  |
| Sivas .....                 | 23 201                                  | 19 618        | 3 583           | 208                  | 2               | 9 029               | 627             | 1 616   | 2 597           | 4 854                               | 196             | 3 911             | 161             |  |
| Tekirdağ .....              | 16 017                                  | 13 225        | 2 792           | 67                   | 3               | 3 917               | 302             | 755   | 2 329           | 3 667                               | 133             | 4 819             | 25              |  |
| Tokat .....                 | 24 536                                  | 19 233        | 5 303           | 112                  | 6               | 7 391               | 508             | 3 502   | 4 410           | 7 410                               | 353             | 818               | 28              |  |
| Trabzon .....               | 15 484                                  | 13 796        | 2 288           | 148                  | 2               | 5 191               | 831             | 1 091   | 1 205           | 4 206                               | 218             | 3 160             | 32              |  |
| Tunceli .....               | 1 046                                   | 787           | 259             | 12                   | —               | 330                 | 15              | 129   | 233             | 187                                 | 10              | 129               | 1               |  |
| Urfa .....                  | 25 488                                  | 20 191        | 5 297           | 104                  | 2               | 7 444               | 293             | 2 029   | 4 662           | 8 660                               | 244             | 1 954             | 96              |  |
| Uşak .....                  | 7 543                                   | 6 536         | 1 007           | 39                   | —               | 3 714               | 326             | 405   | 576             | 1 998                               | 81              | 380               | 24              |  |
| Van .....                   | 6 607                                   | 5 626         | 981             | 40                   | 1               | 2 020               | 134             | 633   | 799             | 1 249                               | 38              | 1 684             | 9               |  |
| Yozgat .....                | 4 861                                   | 4 173         | 688             | 86                   | —               | 2 033               | 95              | 453   | 540             | 1 409                               | 49              | 192               | 4               |  |
| Zonguldak ...               | 46 925                                  | 45 190        | 1 735           | 282                  | 3               | 38 559              | 1 073           | 1 105   | 484             | 3 595                               | 162             | 1 649             | 13              |  |

## 36 — VİLÂYETLER VE MESLEKTEKİ MEVKİ İTİBARİLE 15 VE DAHA YUKARI YAŞLARDAKİ İKTİSADEN FAAL NÜFUS

ECONOMICALLY ACTIVE POPULATION 15 YEARS OLD AND OVER BY PROVINCES AND BY OCCUPATIONAL STATUS

## c) 10 000 DEN AZ NÜFUSLU YERLER - LOCALITIES HAVING LESS THAN 10 000 INHABITANTS

| (Vilâyetler)<br>(Provinces) | Meslekteki mevki — Occupational status |               |                 |                      |                 |                     |                 |   |                 |                                     |                 |                   |                 |  |
|-----------------------------|--|---------------|-----------------|----------------------|-----------------|---------------------|-----------------|---|-----------------|-------------------------------------|-----------------|-------------------|-----------------|--|
|                             | Toplam - Total                         |               |                 | İş veren<br>Employer |                 | Ücretli<br>Employee |                 | Aile içinde<br>ücretsiz<br>Unpaid family<br>workers |                 | Kendi hesabına<br>On Own<br>account |                 | Meçhul<br>Unknown |                 |  |
|                             | Toplam<br>Total                        | Erkek<br>Male | Kadın<br>Female | Erkek<br>Male        | Kadın<br>Female | Erkek<br>Male       | Kadın<br>Female | Erkek<br>Male                                       | Kadın<br>Female | Erkek<br>Male                       | Kadın<br>Female | Erkek<br>Male     | Kadın<br>Female |  |
| Toplam - Total              | 10940920                               | 5 077 132     | 4 963 788       | 5 737                | 486             | 538 117             | 87 635          | 1 780 903   | 4642027         | 2556985                             | 227 236         | 195 390           | 6 404           |  |
| Adıyaman .....              | 97 328                                 | 49 113        | 48 215          | 9                    | 1               | 1 929               | 85              | 19 296  | 45 993          | 27 145                              | 2 030           | 734               | 106             |  |
| A. Karahisar ..             | 198 675                                | 93 448        | 100 227         | 84                   | 2               | 6 121               | 476             | 38 203  | 94 461          | 52 741                              | 5 216           | 1 299             | 72              |  |
| Ağrı .....                  | 81 498                                 | 42 562        | 38 936          | 23                   | 10              | 2 241               | 2 389           | 16 618  | 35 587          | 19 962                              | 915             | 3 718             | 35              |  |
| Amasya .....                | 104 067                                | 53 236        | 50 831          | 13                   | —               | 5 728               | 461             | 20 614  | 48 583          | 26 208                              | 1 663           | 673               | 124             |  |
| Ankara .....                | 338 560                                | 177 083       | 161 477         | 340                  | 6               | 23 426              | 1 545           | 58 456  | 151 909         | 84 473                              | 7 659           | 10 388            | 358             |  |
| Antalya .....               | 168 569                                | 84 782        | 83 787          | 87                   | 8               | 7 599               | 1 296           | 29 010  | 77 445          | 46 824                              | 4 909           | 1 262             | 129             |  |
| Aydın .....                 | 189 045                                | 101 797       | 87 248          | 161                  | 15              | 25 606              | 10 806          | 24 762  | 71 575          | 48 951                              | 4 738           | 2 317             | 114             |  |
| Balıkesir .....             | 277 572                                | 147 488       | 130 104         | 293                  | 16              | 28 846              | 3 607           | 36 016  | 119 331         | 79 427                              | 7 075           | 2 886             | 75              |  |
| Bilecik .....               | 77 134                                 | 39 203        | 37 931          | 59                   | 1               | 4 415               | 311             | 13 495  | 35 943          | 20 592                              | 1 661           | 642               | 15              |  |
| Bingöl .....                | 53 915                                 | 27 191        | 26 724          | 9                    | 2               | 1 547               | 47              | 12 027  | 25 925          | 13 127                              | 737             | 481               | 13              |  |
| Bitlis .....                | 46 720                                 | 24 438        | 22 282          | 19                   | 4               | 2 115               | 68              | 10 394  | 21 470          | 11 406                              | 729             | 504               | 11              |  |
| Bolu .....                  | 167 125                                | 78 605        | 88 520          | 11                   | 21              | 5 800               | 278             | 30 204  | 84 647          | 41 689                              | 3 539           | 801               | 35              |  |
| Burdur .....                | 75 730                                 | 37 556        | 38 174          | 17                   | 1               | 2 320               | 347             | 12 316  | 35 536          | 22 160                              | 2 272           | 743               | 18              |  |
| Bursa .....                 | 242 745                                | 124 340       | 118 405         | 199                  | 7               | 12 508              | 1 325           | 43 967  | 110 794         | 65 928                              | 6 174           | 1 738             | 105             |  |
| Çanakkale .....             | 163 436                                | 91 055        | 72 381          | 101                  | 3               | 9 443               | 1 112           | 24 866  | 67 995          | 47 152                              | 3 187           | 9 491             | 84              |  |
| Çankırı .....               | 116 966                                | 53 101        | 63 865          | 18                   | 2               | 3 400               | 283             | 20 931  | 60 559          | 28 204                              | 3 000           | 547               | 21              |  |
| Çoruh .....                 | 95 717                                 | 46 668        | 49 049          | 44                   | 8               | 6 299               | 138             | 18 030  | 46 520          | 20 270                              | 2 343           | 2 025             | 40              |  |
| Çorum .....                 | 200 832                                | 97 446        | 103 386         | 33                   | 3               | 4 408               | 174             | 38 860  | 99 641          | 52 835                              | 3 509           | 1 310             | 59              |  |
| Denizli .....               | 173 495                                | 87 872        | 85 623          | 41                   | 6               | 8 265               | 2 228           | 25 743  | 76 282          | 52 192                              | 6 961           | 1 631             | 146             |  |
| Diyarbakır ..               | 140 344                                | 70 166        | 70 178          | 58                   | 8               | 5 598               | 10 205          | 26 178  | 56 558          | 36 342                              | 3 234           | 1 990             | 173             |  |
| Edirne .....                | 114 698                                | 59 022        | 55 676          | 65                   | 2               | 5 507               | 1 330           | 23 733  | 52 302          | 29 064                              | 2 024           | 653               | 18              |  |
| Elâzığ .....                | 100 714                                | 51 590        | 49 124          | 38                   | 1               | 8 205               | 297             | 18 627  | 46 677          | 23 795                              | 2 085           | 925               | 64              |  |
| Erzincan .....              | 97 903                                 | 46 095        | 51 808          | 23                   | 4               | 3 520               | 139             | 16 058  | 48 642          | 22 856                              | 2 979           | 3 638             | 44              |  |
| Erzurum .....               | 248 259                                | 134 951       | 113 308         | 99                   | 7               | 7 448               | 314             | 46 819  | 107 547         | 52 055                              | 5 216           | 28 530            | 224             |  |
| Eskişehir .....             | 111 788                                | 58 188        | 53 600          | 103                  | 8               | 7 709               | 570             | 20 086  | 49 998          | 29 623                              | 2 978           | 667               | 46              |  |
| Gaziantep .....             | 123 235                                | 63 272        | 59 963          | 87                   | 5               | 8 251               | 2 318           | 22 141  | 55 030          | 31 144                              | 2 550           | 1 649             | 60              |  |
| Giresun .....               | 176 866                                | 79 208        | 97 658          | 86                   | 3               | 3 717               | 368             | 31 943  | 90 755          | 41 874                              | 6 457           | 1 588             | 75              |  |
| Gümüşhane ..                | 101 238                                | 43 646        | 57 592          | 26                   | 1               | 2 422               | 217             | 17 924  | 53 897          | 22 338                              | 3 402           | 936               | 75              |  |
| Hakkâri .....               | 26 858                                 | 14 188        | 12 670          | 9                    | —               | 1 007               | 6               | 6 405   | 12 336          | 6 272                               | 324             | 495               | 4               |  |
| Hatay .....                 | 135 285                                | 73 079        | 62 206          | 76                   | 19              | 11 730              | 2 479           | 22 953  | 56 663          | 34 492                              | 2 936           | 3 828             | 109             |  |



## 36 — VİLİYETLER VE MESLEKTEKİ MEVKİ İTİBARİLE 15 VE DAHA YUKARI YAŞLARDAKİ İKTİSADEN FAAL NÜFUS

## ECONOMICALLY ACTIVE POPULATION 15 YEARS OLD AND OVER BY PROVINCES AND BY OCCUPATIONAL STATUS

## c) 10 000 DEN AZ NÜFUSLU YERLER -- LOCALITIES HAVING LEES THAN 10 000 INHABITANTS

| (Vilayetler)<br>(Provinces) | Meslekteki mevki - Occupational status |               |                 |                      |                 |                     |                 |   |                 |                                     |                 |                   |                 |
|-----------------------------|--|---------------|-----------------|----------------------|-----------------|---------------------|-----------------|---|-----------------|-------------------------------------|-----------------|-------------------|-----------------|
|                             | Toplam - Total                         |               |                 | İş veren<br>Employer |                 | Ücretli<br>Employee |                 | Aile içinde<br>ücretsiz<br>Unpaid family<br>workers |                 | Kendi hesabına<br>On Own<br>account |                 | Meçhul<br>Unknown |                 |
|                             | Toplam<br>Total                        | Erkek<br>Male | Kadın<br>Female | Erkek<br>Male        | Kadın<br>Female | Erkek<br>Male       | Kadın<br>Female | Erkek<br>Male                                       | Kadın<br>Female | Erkek<br>Male                       | Kadın<br>Female | Erkek<br>Male     | Kadın<br>Female |
| İçel .....                  | 146 164                                | 75 608        | 70 556          | 78                   | 8               | 9 845               | 1 408           | 22 339  | 65 219          | 42 011                              | 3 847           | 1 335             | 74              |
| İsparta .....               | 100 170                                | 50 781        | 49 389          | 57                   | 12              | 6 425               | 4 090           | 16 156  | 41 980          | 26 412                              | 2 985           | 1 731             | 322             |
| İstanbul .....              | 146 772                                | 109 716       | 37 056          | 531                  | 16              | 30 492              | 2 987           | 15 199  | 31 672          | 28 516                              | 2 059           | 34 978            | 322             |
| İzmir .....                 | 268 791                                | 151 634       | 117 157         | 442                  | 22              | 39 001              | 7 590           | 39 396  | 101 567         | 65 050                              | 7 690           | 7 745             | 288             |
| Kars .....                  | 227 671                                | 116 285       | 111 386         | 68                   | 4               | 5 669               | 195             | 50 850  | 107 037         | 52 116                              | 4 079           | 7 582             | 71              |
| Kastamonu .....             | 216 825                                | 97 277        | 119 548         | 78                   | 8               | 5 839               | 480             | 39 043  | 113 833         | 51 184                              | 5 114           | 1 133             | 113             |
| Kayseri .....               | 159 811                                | 80 873        | 78 938          | 150                  | 15              | 11 435              | 1 563           | 26 027  | 72 613          | 41 222                              | 4 414           | 2 039             | 333             |
| Kırklareli .....            | 102 036                                | 53 135        | 48 901          | 19                   | 2               | 5 701               | 403             | 16 742  | 48 275          | 29 461                              | 202             | 1 212             | 19              |
| Kocaeli .....               | 105 239                                | 57 925        | 47 314          | 103                  | 5               | 6 254               | 612             | 20 505  | 44 966          | 23 924                              | 1 615           | 7 139             | 116             |
| Konya .....                 | 367 730                                | 183 574       | 184 156         | 108                  | 17              | 14 470              | 1 112           | 63 720  | 172 311         | 102 613                             | 10 348          | 2 663             | 368             |
| Kütahya .....               | 177 023                                | 91 015        | 86 008          | 65                   | 2               | 11 401              | 1 314           | 32 369  | 80 652          | 45 853                              | 3 960           | 1 327             | 80              |
| Malatya .....               | 141 455                                | 70 759        | 70 696          | 49                   | —               | 5 615               | 279             | 27 108  | 65 920          | 36 639                              | 4 394           | 1 348             | 103             |
| Manisa .....                | 243 892                                | 127 112       | 116 780         | 260                  | 19              | 16 864              | 7 539           | 39 762  | 102 822         | 68 800                              | 6 309           | 1 426             | 91              |
| Maraş .....                 | 143 722                                | 74 312        | 69 410          | 57                   | 3               | 10 703              | 1 938           | 24 436  | 64 626          | 37 226                              | 2 735           | 1 890             | 108             |
| Mardin .....                | 141 188                                | 72 019        | 69 169          | 50                   | 26              | 4 955               | 211             | 26 346  | 65 858          | 37 549                              | 2 979           | 3 119             | 95              |
| Muğla .....                 | 134 234                                | 69 159        | 65 075          | 62                   | 2               | 7 558               | 1 084           | 20 800  | 58 881          | 39 789                              | 5 044           | 950               | 64              |
| Muş .....                   | 62 908                                 | 31 148        | 31 760          | 12                   | 3               | 1 389               | 89              | 13 720  | 30 769          | 15 497                              | 886             | 530               | 13              |
| Nevşehir .....              | 107 992                                | 53 089        | 54 903          | 17                   | 1               | 4 751               | 209             | 18 195  | 52 170          | 29 451                              | 2 494           | 675               | 29              |
| Niğde .....                 | 121 953                                | 60 651        | 61 302          | 30                   | —               | 5 655               | 466             | 20 223  | 57 455          | 33 651                              | 3 248           | 1 092             | 133             |
| Ordu .....                  | 211 754                                | 98 421        | 113 333         | 45                   | —               | 3 447               | 216             | 43 717  | 107 123         | 49 983                              | 5 918           | 1 229             | 76              |
| Rize .....                  | 100 133                                | 40 715        | 59 418          | 45                   | 8               | 5 492               | 242             | 13 478  | 54 770          | 20 008                              | 4 270           | 1 692             | 128             |
| Sakarya .....               | 132 790                                | 68 277        | 64 513          | 98                   | 4               | 5 057               | 452             | 25 317  | 61 201          | 34 443                              | 2 776           | 3 362             | 80              |
| Samsun .....                | 249 784                                | 122 522       | 127 262         | 78                   | 20              | 6 873               | 841             | 56 232  | 125 780         | 58 329                              | 517             | 1 010             | 104             |
| Seyhan .....                | 198 121                                | 104 179       | 93 942          | 269                  | 27              | 15 919              | 3 114           | 22 765  | 85 722          | 62 572                              | 4 953           | 2 654             | 126             |
| Siirt .....                 | 84 870                                 | 44 122        | 40 748          | 23                   | 3               | 4 592               | 131             | 16 170  | 39 234          | 21 640                              | 1 331           | 1 697             | 49              |
| Sinop .....                 | 130 276                                | 59 847        | 70 429          | 38                   | 1               | 3 504               | 160             | 25 249  | 67 583          | 30 528                              | 2 659           | 528               | 26              |
| Sivas .....                 | 271 724                                | 127 281       | 144 443         | 143                  | 38              | 8 196               | 350             | 52 987  | 137 273         | 64 220                              | 6 680           | 1 735             | 102             |
| Tekirdağ .....              | 126 681                                | 66 426        | 60 255          | 59                   | 8               | 4 653               | 368             | 26 113  | 57 978          | 34 847                              | 1 883           | 754               | 18              |
| Tokat .....                 | 176 473                                | 84 938        | 91 535          | 29                   | 1               | 3 979               | 408             | 35 607  | 87 455          | 44 337                              | 3 602           | 986               | 69              |
| Trabzon .....               | 227 452                                | 96 966        | 130 486         | 82                   | 3               | 6 012               | 403             | 39 369  | 129 387         | 49 424                              | 565             | 2 079             | 128             |
| Tunceli .....               | 60 933                                 | 31 373        | 29 560          | 27                   | 1               | 3 683               | 66              | 11 732  | 28 242          | 15 408                              | 1 233           | 523               | 18              |
| Urfa .....                  | 137 283                                | 70 654        | 66 629          | 56                   | 4               | 8 403               | 845             | 23 554  | 63 723          | 36 481                              | 1 941           | 2 160             | 116             |
| Uşak .....                  | 78 742                                 | 39 041        | 39 701          | 14                   | —               | 2 375               | 371             | 15 215  | 37 133          | 20 979                              | 2 174           | 458               | 23              |
| Van .....                   | 78 056                                 | 41 123        | 36 933          | 15                   | —               | 3 437               | 94              | 17 706  | 35 930          | 18 147                              | 884             | 1 818             | 25              |
| Yozgat .....                | 202 002                                | 98 363        | 103 639         | 29                   | 9               | 4 941               | 311             | 39 219  | 99 583          | 52 995                              | 4 655           | 1 179             | 71              |
| Zonguldak .....             | 211 953                                | 101 443       | 110 510         | 119                  | 20              | 16 402              | 475             | 36 860  | 105 673         | 44 539                              | 4 291           | 3 523             | 51              |



**KISIM - 13**  
**PART - 13**

**Son Haftaki Meslek İtibarile Nüfus**  
**Population By Last Week**  
**Occupation**

1918

San Antonio, Texas

## 37 — SON HAFTAKİ MESLEK İTİBARİLE 15 VE DAHA YUKARI YAŞLARDAKİ NÜFUS

## POPULATION 15 YEARS OLD AND OVER BY LAST WEEK OCCUPATION

## TÜRKİYE TOPLAMI — NATIONAL TOTAL

| Meslek — Occupation | Toplam<br>Total |     |     | 10 000 ve daha fazla nüfuslu yerler<br>Localities having 10 000 and over inhabitants |     |     | 10 000 den az nüfuslu yerler<br>Localities having less than 10 000 inhabitants |     |     |
|---------------------|-----------------|-----|-----|--|-----|-----|--|-----|-----|
|                     | Toplam<br>Total | E—M | K—F | Toplam<br>Total  | E—M | K—F | Toplam<br>Total  | E—M | K—F |

## Genel Toplam — Grand Total

Genel Toplam — Grand Total ..... 12205272 6943563 5261709 2164352 1866431 297 921 10040920 5077132 4963788

## A — TEKNİK ELEMANLAR, SERBEST MESLEK SAHİPLERİ VE İLGİLİ MESLEKLER

## TECHNICAL, PROFESSIONAL AND ALLIED WORKERS

Toplam — Total ..... 158 793 129 961 28 832 90 988 69 819 21 169 67 805 60 142 7 663

## a) Mimarlar, mühendisler, topoğrafırlar, kartoğrafırlar

## Architects, engineers, topographers and cartographers

| Toplam — Total  | 9 765 | 8 861 | 904 | 7 187 | 6 934 | 253 | 2 578 | 1 927 | 651 |
|---|-------|-------|-----|-------|-------|-----|-------|-------|-----|
| 1 — İnşaat mühendisleri ve mimarlar — Construction engineers and architects | 4 216 | 3 633 | 583 | 2 786 | 2 652 | 134 | 1 430 | 981   | 449 |
| 2 — Su mühendisleri — Hydraulic engineers                                   | 151   | 143   | 8   | 97    | 93    | 4   | 54    | 50    | 4   |
| 3 — Makina mühendisleri — Mechanical engineers                              | 1 002 | 988   | 14  | 839   | 834   | 5   | 163   | 154   | 9   |
| 4 — Elektrik mühendisleri — Electrical engineers                            | 538   | 526   | 12  | 472   | 461   | 11  | 66    | 65    | 1   |
| 5 — Maden mühendisleri — Mining engineers                                   | 401   | 393   | 8   | 265   | 260   | 5   | 136   | 133   | 3   |
| 6 — İzabe mühendisleri — Melting engineers                                  | 26    | 25    | 1   | 26    | 25    | 1   | —     | —     | —   |
| 7 — Diğer mühendisler — Other engineers                                     | 2 281 | 2 014 | 267 | 1 695 | 1 607 | 88  | 586   | 407   | 179 |
| 8 — Topoğrafırlar ve kartoğrafırlar — Topographers and cartographers        | 1 150 | 1 139 | 11  | 1 007 | 1 002 | 5   | 143   | 137   | 6   |

## b) Teknisyenler — Technicians

| Toplam — Total                                      | 16 590 | 16 341 | 249 | 12 279 | 12 128 | 151 | 4 311 | 4 213 | 98 |
|---|--------|--------|-----|--------|--------|-----|-------|-------|----|
| 1 — İnşaat teknisyenleri — Construction technicians | 7 711  | 7 615  | 96  | 5 723  | 5 695  | 28  | 1 988 | 1 920 | 68 |
| 2 — Su teknisyenleri — Hydraulic technicians        | 145    | 137    | 8   | 92     | 85     | 7   | 53    | 52    | 1  |
| 3 — Makina teknisyenleri — Mechanical technicians   | 2 517  | 2 501  | 16  | 1 867  | 1 854  | 13  | 650   | 647   | 3  |
| 4 — Elektrik teknisyenleri — Electrical technicians | 1 577  | 1 533  | 44  | 1 226  | 1 199  | 27  | 351   | 334   | 17 |
| 5 — Maden teknisyenleri — Mining technicians        | 115    | 114    | 1   | 60     | 60     | —   | 55    | 54    | 1  |
| 6 — İzabe teknisyenleri — Melting technicians       | 55     | 55     | —   | 55     | 55     | —   | —     | —     | —  |
| 7 — Diğer teknisyenler — Other technicians          | 2 160  | 2 118  | 42  | 1 746  | 1 711  | 35  | 414   | 407   | 7  |
| 8 — Teknik ressamlar — Draughtsmen                  | 2 310  | 2 268  | 42  | 1 510  | 1 469  | 41  | 800   | 799   | 1  |

## c) Ziraat ve orman mühendisleri ve teknisyenleri

## Agricultural and forestry engineers and technicians

| Toplam — Total  | 3 874 | 3 737 | 137 | 2 143 | 2 039 | 104 | 1 731 | 1 698 | 33 |
|---|-------|-------|-----|-------|-------|-----|-------|-------|----|
| 1 — Ziraat mühendisleri — Agricultural engineers  | 979   | 911   | 68  | 726   | 677   | 49  | 253   | 234   | 19 |
| 2 — Orman mühendisleri — Forestry engineers   | 805   | 797   | 8   | 470   | 465   | 5   | 335   | 332   | 3  |
| 3 — Hayvancılık, arıcılık, böcekçilik mütehassısları ve veterinerler — Zoologists, apiculturists, sericulture experts and veterinarians | 975   | 927   | 48  | 542   | 499   | 43  | 433   | 428   | 5  |
| 4 — Ziraat teknisyenleri — Agricultural technicians   | 544   | 532   | 12  | 345   | 339   | 6   | 499   | 493   | 6  |
| 5 — Orman teknisyenleri — Forestry technicians  | 98    | 97    | 1   | 14    | 13    | 1   | 84    | 84    | —  |
| 6 — Hayvan sağlık memurları — Veterinarian technicians  | 173   | 173   | —   | 46    | 46    | —   | 127   | 127   | —  |

37 — SON HAFTAKİ MESLEK İTİBARİLE 15 VE DAHA YUKARI YAŞLARDAKİ NÜFUS  
POPULATION 15 YEARS OLD AND OVER BY LAST WEEK OCCUPATION

## TÜRKİYE TOPLAMI -- NATIONAL TOTAL

| Meslek — Occupation  | Toplam<br>Total |        |        | 10 000 ve daha fazla nüfuslu yerler<br>Localities having 10 000 and over inhabitants |        |        | 10 000 den az nüfuslu yerler<br>Localities having less than 10 000 inhabitants |        |       |
|--|-----------------|--------|--------|--|--------|--------|--|--------|-------|
|  | Toplam<br>Total | E—M    | K—F    | Toplam<br>Total  | E—M    | K—F    | Toplam<br>Total  | E—M    | K—F   |
| <b>d) Fizikçiler, kimyagerler, eczacılar ve ilgili teknisyenler</b><br>Physicist, chemists, pharmacists and related technicians            |                 |        |        |  |        |        |  |        |       |
| Toplam — Total   | 5 894           | 4 861  | 1 033  | 5 210  | 4 264  | 946    | 684  | 597    | 87    |
| 1 — Fizikçiler — <i>Physicists</i>   | 43              | 33     | 10     | 31   | 27     | 4      | 12   | 6      | 6     |
| 2 — Jeologlar, Coğrafyacılar — <i>Geologists and Geographers</i>   | 197             | 160    | 37     | 157  | 122    | 35     | 40   | 38     | 2     |
| 3 — Kimyagerler ve kimya mühendisleri — <i>Chemists and chemical engineers</i>   | 750             | 562    | 188    | 680  | 503    | 177    | 70   | 59     | 11    |
| 4 — Eczacılar — <i>Pharmacists</i>   | 1 938           | 1 608  | 330    | 1 718  | 1 421  | 297    | 220  | 187    | 33    |
| 5 — Kimya teknisyenleri — <i>Chemical laboratory, technicians</i>  | 78              | 69     | 9      | 63   | 56     | 7      | 15   | 13     | 2     |
| 6 — Eczacı kalfaları ve laborantlar — <i>Chemists assistants..</i>   | 2 888           | 2 429  | 459    | 2 561  | 2 135  | 426    | 327  | 294    | 33    |
| <b>e) Tıpla ilgili meslekler — Medical and related workers</b>   |                 |        |        |  |        |        |  |        |       |
| Toplam — Total   | 20 282          | 14 943 | 5 339  | 13 876   | 9 942  | 3 934  | 6 406  | 5 001  | 1 405 |
| 1 — Doktorlar — <i>Physicians</i>  | 7 749           | 6 865  | 884    | 6 646  | 5 871  | 775    | 1 103  | 994    | 109   |
| 2 — Diş hekimleri — <i>Dentists</i>  | 1 466           | 1 272  | 194    | 1 209  | 1 050  | 159    | 257  | 222    | 35    |
| 3 — Ebeler — <i>Midwives</i>   | 1 943           | —      | 1 943  | 926  | —      | 926    | 1 017  | —      | 1 017 |
| 4 — Hemşireler — <i>Nurses</i>   | 2 043           | —      | 2 043  | 1 867  | —      | 1 867  | 176  | —      | 176   |
| 5 — Sağlık memurları — <i>Health technicians</i>   | 5 812           | 5 557  | 255    | 2 468  | 2 279  | 189    | 3 344  | 3 278  | 66    |
| 6 — Sünnetçiler — <i>Circumcising surgeon</i>  | 492             | 492    | —      | 154  | 154    | —      | 338  | 338    | —     |
| 7 — Dişçi teknisyenleri — <i>Dentiste technicians</i>  | 777             | 757    | 20     | 606  | 588    | 18     | 171  | 169    | 2     |
| <b>f) Profesörler ve öğretmenler — Professors and teachers</b>   |                 |        |        |  |        |        |  |        |       |
| Toplam — Total   | 53 281          | 35 679 | 17 602 | 24 428   | 11 630 | 12 798 | 28 853   | 24 049 | 4 804 |
| 1 — Profesörler ve doçentler — <i>Professors and lecturers</i>   | 792             | 692    | 100    | 729  | 643    | 86     | 63   | 49     | 14    |
| 2 — Asistanlar — <i>Assistant professors</i>   | 590             | 358    | 232    | 452  | 326    | 126    | 138  | 32     | 106   |
| 3 — Öğretmenler — <i>Teachers</i>  | 51 899          | 34 629 | 17 270 | 23 247   | 10 661 | 12 586 | 28 652   | 23 968 | 4 684 |
| <b>g) Hukuk ile ilgili meslekler — Jurists and other specialized legal workers</b>   |                 |        |        |  |        |        |  |        |       |
| Toplam — Total   | 9 545           | 8 730  | 815    | 6 983  | 6 247  | 736    | 2 562  | 2 483  | 79    |
| 1 — Hâkimler — <i>Judges</i>   | 2 358           | 2 226  | 132    | 1 356  | 1 241  | 115    | 1 002  | 985    | 17    |
| 2 — Müddetumumiler — <i>Public prosecutors</i>   | 598             | 578    | 20     | 301  | 286    | 15     | 297  | 292    | 5     |
| 3 — Avukatlar ve dava vekilleri — <i>Advocates and lawyers</i>   | 5 829           | 5 223  | 606    | 4 815  | 4 262  | 553    | 1 014  | 961    | 53    |
| 4 — Noterler — <i>Notaries</i>   | 318             | 310    | 8      | 173  | 165    | 8      | 145  | 145    | —     |
| 5 — Hukuk raportörleri — <i>Legal reporters</i>  | 77              | 68     | 9      | 70   | 61     | 9      | 7  | 7      | —     |
| 6 — İcra memurları ve hapisane müdürleri — <i>Executors and prison directors</i>   | 305             | 270    | 35     | 217  | 185    | 32     | 88   | 85     | 3     |
| 7 — Hukuk müşavirleri — <i>Legal advisors</i>  | 60              | 55     | 5      | 51   | 47     | 4      | 9  | 8      | 1     |
| <b>h) Edebiyat, müzik, artistik işler ve eğlence ile ilgili meslekler</b><br>Artists, musicians, writers, entertainers and related workers |                 |        |        |  |        |        |  |        |       |
| Toplam — Total   | 11 768          | 9 875  | 1 893  | 8 547  | 6 925  | 1 622  | 3 221  | 2 950  | 271   |
| 1 — Edipler, muharrirler, müellifler, muhabirler — <i>Writers, authors, correspondents and related workers</i>                             | 1 846           | 1 684  | 162    | 1 631  | 1 490  | 141    | 215  | 194    | 21    |
| 2 — Bestekârlar, müzisyenler ve hanendeler — <i>Composers, musicians and singers</i>   | 5 632           | 5 001  | 631    | 3 947  | 2 609  | 438    | 2 585  | 2 392  | 193   |

37 — SON HAFTAKİ MESLEK İTİBARİLE 15 VE DAHA YUKARI YAŞLARDAKİ NÜFUS  
POPULATION 15 YEARS OLD AND OVER BY LAST WEEK OCCUPATION

## TÜRKİYE TOPLAMI — NATIONAL TOTAL

| Meslek — Occupation  | Toplam<br>Total |       |     | 10 000 ve daha fazla nüfuslu yerler<br>Localities having 10 000 and over inhabitants |       |     | 10 000 den az nüfuslu yerler<br>Localities having less than 10 000 inhabitants |     |     |
|--|-----------------|-------|-----|--|-------|-----|--|-----|-----|
|  | Toplam<br>Total | E—M   | K—F | Toplam<br>Total  | E—M   | K—F | Toplam<br>Total  | E—M | K—F |
| 3 — Ressamlar ve güzel san'at mensupları — <i>Painters and artists</i> .....                               | 2 148           | 1 939 | 209 | 1 959  | 1 764 | 195 | 189  | 175 | 14  |
| 4 — Her nevi sahne sanatçıları — <i>Actors and actresses</i> .....   | 1 738           | 882   | 856 | 1 602  | 779   | 823 | 136  | 103 | 33  |
| 5 — Profesyonel sporcular ve spor antrenörleri — <i>Professional athletes and sports instructors</i> ..... | 404             | 369   | 35  | 308  | 283   | 25  | 96   | 85  | 10  |

## 1) Dini meslekler — Religious professions

|  |        |        |     |       |       |     |        |        |     |
|--|--------|--------|-----|-------|-------|-----|--------|--------|-----|
| Toplam — Total .....   | 22 311 | 21 896 | 415 | 5 915 | 5 704 | 211 | 16 396 | 16 192 | 204 |
| 1 — İmamlar, hatipler, vaizler — <i>Moslem priests, homolists and preachers</i> .....                                  | 21 391 | 21 391 | —   | 5 273 | 5 273 | —   | 16 118 | 16 118 | —   |
| 2 — Diğer dinlere mensup rahipler, hatipler ve vaizler — <i>Other religions priests, homolists and preachers</i> ..... | 920    | 505    | 415 | 642   | 431   | 211 | 278    | 74     | 204 |

## j) Başka guruplara girmiyen teknik ve mesleki elemanlar

## Other professional, technical and related workers

|   |       |       |     |       |       |     |       |       |    |
|---|-------|-------|-----|-------|-------|-----|-------|-------|----|
| Toplam — Total .....  | 5 483 | 5 038 | 445 | 4 420 | 4 006 | 414 | 1 063 | 1 032 | 31 |
| 1 — Mali müşavirler — <i>Financial counsellors</i> .....  | 404   | 390   | 14  | 354   | 344   | 10  | 50    | 46    | 4  |
| 2 — Hesap uzmanları — <i>Accountants</i> .....  | 172   | 160   | 12  | 166   | 154   | 12  | 6     | 6     | —  |
| 3 — Mütercimler ve tercümanlar — <i>Translators and interpreters</i> .....  | 1 174 | 882   | 292 | 1 064 | 780   | 284 | 110   | 102   | 8  |
| 4 — Kütüphaneciler — <i>Librarians</i> .....  | 66    | 47    | 19  | 56    | 37    | 19  | 10    | 10    | —  |
| 5 — Çeşitli ilim adamları — <i>Scientists n.e.c.</i> .....  | 258   | 224   | 32  | 223   | 193   | 30  | 33    | 31    | 2  |
| 6 — Başka guruplara girmiyen teknik ve mesleki elemanlar — <i>Other professional and technical workers n.e.c.</i> ..... | 3 411 | 3 335 | 76  | 2 557 | 2 498 | 59  | 854   | 837   | 17 |

## B — MÜTEŞEBBİSLER SEVK VE İDARE MEMURLARI, BÜRO İLE İLGİLİ MESLEKLER

## MANAGERIAL, ADMINISTRATIVE AND CLERICAL WORKERS

|  |         |         |        |         |         |        |        |        |       |
|--|---------|---------|--------|---------|---------|--------|--------|--------|-------|
| Toplam — Total .....   | 225 879 | 201 520 | 24 359 | 165 140 | 142 906 | 22 234 | 60 739 | 58 614 | 2 125 |
| 1 — Devlet hizmetinde çalışan müdürler, idareciler ve müfettişler — <i>Public administrative managers, administrators and inspectors</i> .....   | 13 515  | 12 610  | 905    | 6 170   | 5 525   | 645    | 7 345  | 7 045  | 260   |
| 2 — Toptan ve perakende ticaret müteşebbisleri, müdürleri ve idarecileri — <i>Proprietors, managers and administrators (wholesale and retail trade)</i> .....  | 12 759  | 12 480  | 279    | 11 305  | 11 068  | 237    | 1 454  | 1 412  | 42    |
| 3 — Sigorta, banka ve diğer mali müesseseler müdürleri ve idarecileri — <i>Managers, administrators, insurance, banking and other financial institutions</i> .....   | 2 281   | 2 085   | 196    | 1 453   | 1 393   | 60     | 828    | 692    | 136   |
| 4 — Gayri menkul alım ve satım ile uğraşanlar — <i>Administrators and managers (real estate purchasing and selling)</i> .....  | 255     | 248     | 7      | 207     | 200     | 7      | 48     | 48     | —     |
| 5 — İstihraç, imalat inşaat sanayii, su elektrik, gaz, nakliyat, anbarlama, ve muhaberat işleri müteşebbisleri müdürleri ve idarecileri — <i>Proprietors, managers, and administrators (mining, manufacturing, construction, water, electricity, gas, transportation, communication and storage)</i> ..... | 15 734  | 15 399  | 335    | 13 272  | 12 964  | 308    | 2 462  | 2 435  | 27    |
| 6 — Başka guruplara girmiyen müteşebbisler, müdürler ve idareciler — <i>Other proprietors managers and administrators n.e.c.</i> .....   | 7 745   | 7 464   | 281    | 6 329   | 6 081   | 248    | 1 416  | 1 383  | 33    |
| 7 — Muhasipler ve veznadarlar — <i>Bookkeepers and cashiers</i> .....  | 18 390  | 16 745  | 1 645  | 14 345  | 12 811  | 1 534  | 4 045  | 3 934  | 111   |
| 8 — Daktilolar, stenolar ve büro makineleri kullananlar — <i>Typists, stenographers and machine operators</i> .....  | 2 796   | 1 293   | 1 503  | 2 266   | 820     | 1 446  | 530    | 473    | 57    |
| 9 — Memur ve kâtipler — <i>Clerks and office workers</i> .....   | 152 404 | 133 196 | 19 208 | 109 793 | 92 044  | 17 749 | 42 611 | 41 152 | 1 450 |

37 — SON HAFTAKİ MESLEK İTİBARİLE 15 VE DAHA YUKARI YAŞLARDAKİ NÜFUS  
POPULATION 15 YEARS OLD AND OVER BY LAST WEEK OCCUPATION

TÜRKİYE TOPLAMI — NATIONAL TOTAL

| Meslek — Occupation | Toplam<br>Total |     |     | 10 000 ve daha fazla nüfuslu yerler<br>Localities having 10 000 and over inhabitants |     |     | 10 000 den az nüfuslu yerler<br>Localities having less than 10 000 inhabitants |     |     |
|---------------------|-----------------|-----|-----|--|-----|-----|--|-----|-----|
|                     | Toplam<br>Total | E—M | K—F | Toplam<br>Total  | E—M | K—F | Toplam<br>Total  | E—M | K—F |

C — SATICILAR VE SATIŞLA İLGİLİ MESLEKLER

SALESMEN AND RELATED WORKERS

| Toplam — Total   | 269 284 | 263 709 | 5 573 | 182 842 | 179 515 | 3 327 | 86 442 | 84 194 | 2 248 |
|--|---------|---------|-------|---------|---------|-------|--------|--------|-------|
| 1 — Toptan ve perakende satış memurları, tezgâhtarlar — Wholesale and retail salesmen and salesclerks                                  | 203 272 | 199 035 | 4 237 | 132 072 | 129 403 | 2 609 | 71 200 | 69 572 | 1 628 |
| 2 — Sigorta prodüktörleri, esham, tahvilât ve her nevi hizmet satıcıları — Agents and salesmen (insurance, stocks, bonds and services) | 850     | 819     | 31    | 338     | 314     | 24    | 512    | 505    | 7     |
| 3 — Ticaret mutavassatları — Brokers   | 8 370   | 8 269   | 101   | 7 363   | 7 285   | 78    | 1 007  | 984    | 23    |
| 4 — Sergiciler ve seyyar satıcılar — Street vendors and peddlers   | 55 242  | 54 125  | 1 117 | 41 638  | 41 090  | 548   | 13 604 | 13 035 | 569   |
| 5 — Gazete müvezzileri — News boys   | 1 407   | 1 345   | 62    | 1 331   | 1 277   | 54    | 76     | 68     | 8     |
| 6 — Fabrika ve her nevi imalâthane mümessilleri — Factory and workshop representatives   | 143     | 116     | 27    | 100     | 86      | 14    | 43     | 30     | 13    |

D — ÇİFTÇİLER, ORMANCILAR, BALIKÇILAR VE İLGİLİ MESLEKLER

FARMERS, LUMBERMEN, FISHERMEN, HUNTERS AND RELATED WORKERS

| Toplam — Total   | 9430578 | 4399418 | 5031160 | 369 143 | 207 997 | 161 146 | 9061435 | 4191421 | 4870914 |
|--|---------|---------|---------|---------|---------|---------|---------|---------|---------|
| 1 — Çiftçiler ve çiftlik kâhyaları — Farmers and farm managers   | 8959019 | 4134021 | 4824998 | 295 898 | 158 971 | 136 927 | 8663121 | 3975050 | 4688071 |
| 2 — Bahçıvanlar, sebze ve çiçek yetiştiricileri — Horticulturist, flower and vegetable cultivators             | 94 913  | 43 296  | 51 617  | 29 918  | 18 376  | 11 542  | 64 995  | 24 920  | 40 075  |
| 3 — Meyveciler ve bağcılar — Fruit gardeners and viniculturists  | 105 288 | 43 803  | 61 485  | 12 138  | 5 538   | 6 600   | 93 150  | 38 265  | 54 885  |
| 4 — Ziraat makine ve aletleri çalıştıranlar — Farm machinery drivers and operators                             | 5 881   | 4 433   | 1 448   | 1 079   | 1 055   | 24      | 4 802   | 3 378   | 1 424   |
| 5 — Tomrukcular, keresteciler ve ormancılıkla ilgili diğer meslekler — Lumbermen, loggers and other forestry w | 5 842   | 4 685   | 1 157   | 184     | 175     | 9       | 5 658   | 4 510   | 1 148   |
| 6 — Odun kesicileri ve kömür yapanlar — Wood cutters and charcoal burners                                      | 7 014   | 5 325   | 1 689   | 448     | 416     | 32      | 6 566   | 4 909   | 1 657   |
| 7 — Kayvan yetiştiricileri ve çobanlar — Graziers and animal raisers   | 161 001 | 102 251 | 58 750  | 8 402   | 6 533   | 1 869   | 152 599 | 95 718  | 56 881  |
| 8 — Kara avcıları — Hunters  | 4 264   | 2 359   | 1 905   | 90      | 89      | 1       | 4 174   | 2 279   | 1 904   |
| 9 — Balık tutanlar ve sünger çıkaranlar — Fishermen  | 12 046  | 11 492  | 554     | 4 829   | 4 799   | 30      | 7 217   | 6 693   | 524     |
| 10 — Ziraat ameleleri — Farm laborers  | 75 310  | 47 753  | 27 557  | 16 157  | 12 045  | 4 112   | 59 153  | 35 708  | 23 445  |

E — MADEN VE TAŞ ÇIKARMA İŞLERİLE İLGİLİ MESLEKLER

WORKERS IN MINE, QUARRY AND RELATED OCCUPATIONS

| Toplam — Total  | 48 441 | 47 860 | 581 | 25 671 | 25 528 | 143 | 22 770 | 22 332 | 438 |
|---|--------|--------|-----|--------|--------|-----|--------|--------|-----|
| 1 — Maden kömürü ve linyit ocaklarında çalışan işçiler — Miners and laborers in coal and lignite mining   | 30 510 | 30 241 | 269 | 22 003 | 21 908 | 95  | 8 507  | 8 333  | 174 |
| 2 — Metalik maden çıkarma işlerinde çalışan işçiler — Miners and laborers in metal mining                 | 5 787  | 5 694  | 93  | 161    | 153    | 3   | 5 626  | 5 536  | 90  |
| 3 — Metalik olmayan maden çıkarma işlerinde çalışan işçiler — Operatives and laborers in non-metal mining | 1 457  | 1 440  | 17  | 55     | 52     | 3   | 1 402  | 1 388  | 14  |



37 — SON HAFTAKİ MESLEK İTİBARİLE 15 VE DAHA YUKARI YAŞLARDAKİ NÜFUS  
POPULATION 15 YEARS OLD AND OVER BY LAST WEEK OCCUPATION

## TÜRKİYE TOPLAMI— NATIONAL TOTAL

| Meslek — Occupation   | Toplam<br>Total |       |     | 10 000 ve daha fazla nüfuslu yerler<br>Localities having 10 000 and over inhabitants |       |     | 10 000 den az nüfuslu yerler<br>Localities having less than 10 000 inhabitants |       |     |
|---|-----------------|-------|-----|--|-------|-----|--|-------|-----|
|   | Toplam<br>Tot.  | E—M   | K—F | Toplam<br>Total  | E—M   | K—F | Toplam<br>Total  | E—M   | K—F |
|   |                 |       |     |  |       |     |  |       |     |
| 4 — Taş ve mermer çıkarma işlerinde çalışan işçiler —<br>Operatives and laborers in stone and marble extraction               | 6 620           | 6497  | 123 | 2 337  | 2 306 | 31  | 4 283  | 4 191 | 92  |
| 5 — Kum, kil ve çakıl çıkarma işlerinde çalışan işçiler —<br>Operatives and laborers in sand, clay and gravel ex-<br>traction | 755             | 743   | 7   | 401  | 390   | 2   | 354  | 349   | 5   |
| 6 — Maden cevherlerini tasfiyeye hazırlama işlerinde çalı-<br>şan işçiler — Mineral treaters                                  | 152             | 144   | 8   | 38   | 35    | —   | 114  | 106   | 8   |
| 7 — Sondajcılar ve ilgili işçiler — Well drillers and r.w. ...  | 408             | 404   | 4   | 132  | 130   | 2   | 176  | 174   | 2   |
| 8 — Maden ve taş çıkarma — Mineral and stone extraction   | 2 752           | 2 692 | 60  | 544  | 537   | 7   | 2 208  | 2 155 | 53  |

F — NAKLİYAT VE MUHABERAT İLE İLGİLİ MESLEKLER  
WORKERS IN TRANSPORT AND COMMUNICATION OCCUPATIONS

Toplam — Total 168 364 166 387 | 1 977 109 586 108 360 | 1 226 | 58 778 | 58 027 | 751

## a) Deniz, nehir ve göl nakliyatı ile ilgili meslekler

## Workers in water transport occupations

| Toplam — Total  | 22 913 | 22 761 | 152 | 16 177 | 16 085 | 92 | 6 736 | 6 676 | 60 |
|---|--------|--------|-----|--------|--------|----|-------|-------|----|
| 1 — Kaptanlar, süvariler, çarkıcılar — Deck officers, engi-<br>neer officers and pilots   | 4 260  | 4 260  | —   | 3 355  | 3 355  | —  | 905   | 905   | —  |
| 2 — Tayfalar ve ateşçiler — Sailors, deck-hands and fire-<br>men  | 5 740  | 5 740  | —   | 4 095  | 4 095  | —  | 1 645 | 1 645 | —  |
| 5 — Liman işçileri, dok ameleleri, gemilerin tahmil ve<br>tahliyesi işlerinde çalışan işçiler — Steredors, dock<br>and wharf laborers | 3 072  | 3 052  | 20  | 2 361  | 2 345  | 16 | 711   | 707   | 4  |
| 4 — Sandalcılar ve kayıkçılar — Boatmen   | 9 381  | 9 337  | 44  | 6 069  | 6 070  | 19 | 3 292 | 3 267 | 25 |
| 5 — Deniz, nehir ve göl nakliyatı ile ilgili diğer meslek-<br>ler — Other workers in water transport occupations...                   | 460    | 372    | 88  | 277    | 220    | 57 | 193   | 152   | 31 |

## b) Demir yolu nakliyatı ile ilgili meslekler

## Workers in railroad transport occupations

| Toplam — Total   | 11 683 | 11 458 | 225 | 7 669 | 7 540 | 129 | 4 014 | 3 918 | 96 |
|--|--------|--------|-----|-------|-------|-----|-------|-------|----|
| 1 — Lokomotif makinist ve ateşçiler — Drivers and fire-<br>men, railway engine   | 4 081  | 4 081  | —   | 3 008 | 3 008 | —   | 1 073 | 1 073 | —  |
| 2 — Kondöktörler, şefrenler, frençiler — Conductors, chief<br>conductors and brakemen  | 2 385  | 2 347  | 38  | 1 684 | 1 673 | 11  | 701   | 674   | 27 |
| 3 — İstasyon ve garlarda vazife gören diğer demiryolu<br>mensupları (hammallar hariç) — Other workers in<br>railroad transport occupation, (except carriers) | 5 217  | 5 030  | 187 | 2 977 | 2 859 | 118 | 2 240 | 2 171 | 69 |

## c) Hava nakliyatı ile ilgili meslekler

## Workers in air transport occupations

| Toplam — Total  | 605 | 585 | 20 | 497 | 483 | 14 | 108 | 102 | 6 |
|---|-----|-----|----|-----|-----|----|-----|-----|---|
| 1 — Pilotlar ve uçucu makinistler — Airplane pilots and<br>flight engineers   | 496 | 479 | 17 | 415 | 404 | 11 | 81  | 75  | 6 |
| 2 — Hava meydanlarında uçuşla ilgili işlerde çalışan diğer<br>işçiler — Other workers in air transport occupations<br>working on airports | 109 | 106 | 3  | 82  | 79  | 3  | 27  | 27  | — |

37 — SON HAFTAKİ MESLEK İTİBARİLE 15 VE DAHA YUKARI YAŞLARDAKİ NÜFUS  
POPULATION 15 YEARS OLD AND OVER BY LAST WEEK OCCUPATION

TÜRKİYE TOPLAMI — NATIONAL TOTAL

| Meslek — Occupation | Toplam<br>Total |     |     | 10 000 ve daha fazla nüfuslu yerler<br>Localities having 10 000 and over inhabitants |     |     | 10 000 den az nüfuslu yerler<br>Localities having less than 10 000 inhabitants |     |     |
|---------------------|-----------------|-----|-----|--|-----|-----|--|-----|-----|
|                     | Toplam<br>Total | E—M | K—F | Toplam<br>Total  | E—M | K—F | Toplam<br>Total  | E—M | K—F |

d) Kara nakliyatı ile ilgili meslekler (Demiryolu nakliyatı haric)  
Workers in land transport occupations (except railroad transport occupations)

| Toplam — Total  | 126 108 | 125 130 | 978 | 80 346 | 79 902 | 444 | 45 762 | 45 228 | 534 |
|---|---------|---------|-----|--------|--------|-----|--------|--------|-----|
| 1 — Şoförler — Drivers (motor cars, taxicabs, trucks) .....                                 | 86 197  | 85 623  | 574 | 52 608 | 52 318 | 290 | 33 589 | 33 305 | 284 |
| 2 — Vatmanlar — Tram drivers  | 811     | 811     | —   | 744    | 744    | —   | 67     | 67     | —   |
| 3 — Tramvay ve otobüs biletçileri — Collectors of tickets on trams and buses                | 2 785   | 2 773   | 12  | 1 992  | 1 981  | 11  | 793    | 792    | 1   |
| 4 — Motorsuz nakul vasıtaları sürücüleri — Teamsters and drivers, except motor vehicles     | 23 891  | 23 711  | 180 | 19 328 | 19 226 | 102 | 4 563  | 4 485  | 78  |
| 5 — Mekkreciler — Animal drivers  | 3 408   | 3 253   | 155 | 684    | 673    | 11  | 2 724  | 2 580  | 144 |
| 6 — Kara nakliyatı ile ilgili diğer meslekler — Other workers in land transport occupations | 9 016   | 8 959   | 57  | 4 990  | 4 960  | 30  | 4 026  | 3 999  | 27  |

e) Muhaberat ile ilgili meslekler  
Workers in communication occupations

| Toplam — Total  | 7 055 | 6 453 | 602 | 4 897 | 4 350 | 547 | 2 158 | 2 103 | 55 |
|---|-------|-------|-----|-------|-------|-----|-------|-------|----|
| 1 — Telgraf ve telefon muhabere memurları — Telegraphs, telephone and related telecommunication operators ... | 3 340 | 2 827 | 513 | 2 580 | 2 103 | 477 | 760   | 724   | 36 |
| 2 — Posta memurları, müvezziller ve ilgili işlerde çalışanlar — Postmen, messengers and related workers       | 3 715 | 3 626 | 89  | 2 317 | 2 247 | 70  | 1 398 | 1 379 | 19 |

G — SAN'ATKARLAR, İMALÂT VE TAMİRAT İŞÇİLERİ  
CRAFTSMEN, PRODUCTION PROCESS WORKERS AND OTHER SKILLED WORKERS N.E.C.

| Toplam — Total | 760 231 | 645 769 | 114 462 | 470 179 | 421 398 | 48 781 | 290 052 | 224 371 | 65 681 |
|----------------|---------|---------|---------|---------|---------|--------|---------|---------|--------|
|----------------|---------|---------|---------|---------|---------|--------|---------|---------|--------|

a) İzabeciler, haddeciler, çekiciler ve dökümcüler  
Furnacemen, rollers, drawvers, moulders and related workers

| Toplam — Total                                     | 5 739 | 5 590 | 149 | 4 841 | 4 773 | 68 | 898 | 817 | 81 |
|--|-------|-------|-----|-------|-------|----|-----|-----|----|
| 1 — İzabeciler — Furnacemen                        | 990   | 909   | 81  | 783   | 764   | 19 | 207 | 145 | 62 |
| 2 — Haddeciler ve çekiciler — Rollers and drawvers | 480   | 459   | 21  | 300   | 291   | 9  | 180 | 168 | 12 |
| 3 — Dökümcüler — Moulders                          | 4 269 | 4 222 | 47  | 3 758 | 3 718 | 40 | 511 | 504 | 7  |

b) Makine, alet ve madeni eşya imal ve tamiri ile ilgili meslekler  
Occupations related to manufacturing and repairing of metallic goods

| Toplam — Total  | 126 878 | 124 356 | 2 522 | 82 630 | 81 906 | 724 | 44 248 | 42 450 | 1 798 |
|---|---------|---------|-------|--------|--------|-----|--------|--------|-------|
| 1 — Demirciler ve kaynakçılar — Blacksmiths and welders   | 42 274  | 41 061  | 1 212 | 21 442 | 21 289 | 153 | 20 832 | 19 773 | 1 059 |
| 2 — Madeni mobilya yapanlar — Metallic furniture maker  | 1 095   | 1 033   | 12    | 793    | 786    | 7   | 302    | 297    | 5     |
| 3 — Tenekeçiler ve sobacılar — Tinsmiths and stove makers   | 23 641  | 23 034  | 607   | 12 802 | 12 633 | 169 | 10 839 | 10 401 | 438   |
| 4 — Bakırcılar ve diğer metal levha işçileri — Coppersmiths and other sheet metal workers   | 5 089   | 5 019   | 70    | 3 483  | 3 450  | 33  | 1 606  | 1 569  | 37    |
| 5 — Kuyumcular, mücevheratçılar, saatçılar, optik aletler imal ve tamir edenler — Jewellers goldsmiths, silver smiths, watch makers and opticians | 6 087   | 5 993   | 94    | 4 747  | 4 700  | 47  | 1 340  | 1 293  | 47    |
| 6 — Çilingirler — Locksmiths  | 3 701   | 3 660   | 41    | 2 099  | 2 086  | 13  | 1 602  | 1 574  | 28    |
| 7 — Tornacılar, tesviyeciler, frezeciler — Turners, planer and drillers   | 19 316  | 19 169  | 147   | 16 601 | 16 490 | 111 | 2 715  | 2 679  | 36    |

37 — SON HAFTAKİ MESLEK İTİBARİLE 15 VE DAHA YUKARI YAŞLARDAKİ NÜFUS  
POPULATION 15 YEARS OLD AND OVER BY LAST WEEK OCCUPATION

## TÜRKİYE TOPLAMI — NATIONAL TOTAL

| Meslek — Occupation  | Toplam<br>Total |        |     | 10 000 ve daha fazla nüfuslu yerler<br>Localities having 10 000 and over inhabitants |        |     | 10 000 den az nüfuslu yerler<br>Localities having less than 10 000 inhabitants |       |     |
|--|-----------------|--------|-----|--|--------|-----|--|-------|-----|
|  | Toplam<br>Total | E—M    | K—F | Toplam<br>Total  | E—M    | K—F | Toplam<br>Total  | E—M   | K—F |
| 8 — Ziraat aletleri imal ve tamir edenler — <i>Workers in manufacturing and repairing agricultural machines and implements</i>   | 922             | 908    | 14  | 571  | 562    | 9   | 351  | 346   | 5   |
| 9 — Otomobil motorları ile diğer her nevi dahili ihtiraklı motor tamircileri — <i>Repairmen automobil motors and all other motors internal combustion</i>  | 13 162          | 13 066 | 96  | 11 029   | 10 954 | 75  | 2 133  | 2 112 | 21  |
| 10 — Başka guruplara girmiyen diğer her nevi madeni eşya, makina ve alât imal ve tamircileri — <i>Other workers in manufacturing and repairing of metallic goods, machinery and instruments n.e.c.</i> | 11 591          | 11 362 | 229 | 9 063  | 8 956  | 107 | 2 528  | 2 406 | 122 |

## c) Elektrik makine, cihaz ve aletleri imal ve tamir edenler

Occupations related to manufacturing and repairing electrical machines and apparatus

|                |        |        |     |        |        |     |       |       |    |
|----------------|--------|--------|-----|--------|--------|-----|-------|-------|----|
| Toplam — Total | 16 809 | 16 522 | 287 | 13 253 | 13 049 | 204 | 3 556 | 3 473 | 83 |
|----------------|--------|--------|-----|--------|--------|-----|-------|-------|----|

## d) Dokumacılar ve dokumacılıkla ilgili meslekler

Weavers and other textile making occupations

|   |         |        |        |        |        |        |        |        |        |
|---|---------|--------|--------|--------|--------|--------|--------|--------|--------|
| Toplam — Total  | 144 536 | 76 831 | 67 705 | 75 045 | 53 608 | 21 437 | 69 491 | 23 223 | 46 268 |
| 1 — İplik bükücüler — <i>Spinners</i>   | 11 426  | 6 395  | 5 031  | 9 205  | 5 079  | 4 126  | 2 221  | 1 316  | 905    |
| 2 — Mensucat dokumacıları — <i>Textile weavers</i>  | 80 647  | 52 813 | 27 834 | 45 091 | 35 723 | 9 368  | 35 556 | 17 090 | 18 466 |
| 3 — Havlu dokuyanlar — <i>Towel weavers</i>   | 614     | 207    | 407    | 464    | 147    | 317    | 150    | 60     | 90     |
| 4 — Halı ve kilim dokuyanlar — <i>Makers of rugs and carpets</i>                                      | 30 635  | 5 203  | 25 432 | 7 465  | 3 509  | 3 956  | 23 170 | 1 694  | 21 476 |
| 5 — Trikotajcılar — <i>Knitters</i>   | 5 485   | 2 760  | 2 725  | 4 131  | 2 320  | 1 811  | 1 354  | 440    | 914    |
| 6 — İplik ve mensucat boyacıları — <i>Dyers</i>   | 4 678   | 1 324  | 3 354  | 1 236  | 1 078  | 158    | 3 442  | 246    | 3 196  |
| 7 — Apreciler, silindirciler, tarayıcılar ve kasarçılar — <i>Rollers, combers and related workers</i> | 1 129   | 879    | 250    | 903    | 696    | 207    | 226    | 183    | 43     |
| 8 — İp, ağ, urgan ve halat yapanlar — <i>Cordage, net and rope makers</i>                             | 3 024   | 2 216  | 808    | 2 184  | 1 695  | 489    | 840    | 521    | 319    |
| 9 — Fötr, keçe ve kepenek yapanlar — <i>Felt makers</i>   | 2 501   | 2 250  | 251    | 1 304  | 1 274  | 30     | 1 197  | 976    | 221    |
| 10 — Dokumacılıkla ilgili diğer meslekler — <i>Other workers in manufacturing of textiles n.e.c.</i>  | 4 397   | 2 784  | 1 613  | 3 062  | 2 087  | 975    | 1 335  | 697    | 638    |

## e) Terziler, kürkcüler, ayakkabıcılar ve ilgili işçiler

Tailors, furriers, dressmakers and related workers

|   |         |         |        |        |        |        |        |        |       |
|---|---------|---------|--------|--------|--------|--------|--------|--------|-------|
| Toplam — Total  | 147 604 | 125 877 | 21 727 | 96 327 | 84 220 | 12 107 | 51 277 | 41 657 | 9 620 |
| 1 — Terziler — <i>Tailors</i>   | 70 530  | 51 147  | 19 383 | 43 057 | 32 530 | 10 527 | 27 473 | 18 617 | 8 856 |
| 2 — Kürk manto yapanlar — <i>Furriers</i>   | 1 038   | 789     | 249    | 714    | 627    | 87     | 324    | 162    | 162   |
| 3 — Gömlek ve iç çamaşırı yapanlar — <i>Shirt and underclothes makers</i>                                       | 2 086   | 1 782   | 304    | 2 041  | 1 750  | 291    | 45     | 32     | 13    |
| 4 — Şapka imal edenler — <i>Hat makers</i>  | 1 323   | 1 153   | 170    | 1 260  | 1 100  | 160    | 63     | 53     | 10    |
| 5 — Yorgan ve yatak yapanlar — <i>Quilt and bed makers ...</i>  | 5 137   | 4 929   | 208    | 4 198  | 4 088  | 110    | 939    | 841    | 98    |
| 6 — Döşemeciler — <i>Upholsterers</i>   | 1 375   | 1 351   | 24     | 1 237  | 1 218  | 19     | 138    | 133    | 5     |
| 7 — Kundura imal ve tamircileri — <i>Shoe makers and repairers</i>  | 56 945  | 56 282  | 663    | 38 360 | 37 936 | 424    | 18 585 | 18 346 | 239   |
| 8 — Saraçlar ve deriden mamul diğer eşya yapanlar — <i>Saddlers and other leather goods makers</i>              | 8 090   | 7 962   | 128    | 4 650  | 4 557  | 93     | 3 440  | 3 405  | 35    |
| 9 — Mensucattan diğer hazır eşya yapanlar — <i>Other textile cutting, sewing and garment making occupations</i> | 1 080   | 482     | 598    | 810    | 414    | 396    | 270    | 68     | 202   |

37 — SON HAFTAKİ MESLEK İTİBARİLE 15 VE DAHA YUKARI YAŞLARDAKİ NÜFUS  
POPULATION 15 YEARS OLD AND OVER BY LAST WEEK OCCUPATION

## TÜRKİYE TOPLAMI — NATIONAL TOTAL

| Meslek — Occupation | Toplam<br>Total |     |     | 10 000 ve daha fazla nüfuslu yerler<br>Localities having 10 000 and over inhabitants |     |     | 10 000 den az nüfuslu yerler<br>Localities having less than 10 000 inhabitants |     |     |
|---------------------|-----------------|-----|-----|--|-----|-----|--|-----|-----|
|                     | Toplam<br>Total | E—M | K—F | Total<br>Toplam  | E—M | K—F | Total<br>Toplam  | E—M | K—F |

## f) Ağaç, saz ve kamıştan eşya imali ile ilgili meslekler

## Occupations in the production of furniture other products of wood, rush and cane

| Toplam — Total   | 101 458 | 95 558 | 5 900 | 56 132 | 54 700 | 1 432 | 45 326 | 40 858 | 4 468 |
|--|---------|--------|-------|--------|--------|-------|--------|--------|-------|
| 1 — Hızarcılar ve bıçkıcular — <i>Sawyers and operatives in sawmills</i>   | 10 229  | 9 600  | 629   | 5 904  | 5 839  | 65    | 4 325  | 3 761  | 564   |
| 2 — Dülgerler, marangozlar ve doğramacılar — <i>Carpenters and joiners</i>   | 76 056  | 75 314 | 742   | 43 375 | 43 033 | 342   | 32 681 | 32 281 | 400   |
| 3 — Sandalya yapanlar — <i>Wooden chair makers</i>   | 698     | 681    | 17    | 600    | 589    | 11    | 98     | 92     | 6     |
| 4 — Kayık, sandal, barka ve tahtadan mümasil eşya yapanlar — <i>Barge, boat and other similar wooden things makers</i>                                 | 462     | 344    | 118   | 287    | 291    | 46    | 175    | 103    | 72    |
| 5 — Saz, kamış ve hasırdan mobilya, sepet ve diğer eşya yapanlar — <i>Workers in making of furnitures, baskets and ther goods of the rush and cane</i> | 7 489   | 4 028  | 3 461 | 2 481  | 1 661  | 820   | 5 008  | 2 367  | 2 641 |
| 6 — Araba ve otomobil karoseri yapanlar — <i>Wooden vehicle and vehicle body makers</i>  | 2 791   | 2 757  | 34    | 1 794  | 1 781  | 13    | 997    | 976    | 21    |
| 7 — Ağaç, saz ve kamıştan eşya imali ile ilgili diğer meslekler — <i>Other occupations related to manufacturing of goods of wood, rush and cane</i>    | 3 733   | 2 834  | 899   | 1 691  | 1 556  | 135   | 2 042  | 1 278  | 764   |

## g) Gıda, içki ve tütün imali ve işlenmesi ile ilgili meslekler

## Laborers food, beverage and tobacco manufacturing

| Toplam — Total   | 85 843 | 72 834 | 13 009 | 58 135 | 47 327 | 10 808 | 27 795 | 25 507 | 2 201 |
|--|--------|--------|--------|--------|--------|--------|--------|--------|-------|
| 1 — Değirmenciler, her nevi hububat ve diğer maddeler öğüttenler ve kıranlar — <i>Millers</i>  | 16 131 | 15 523 | 608    | 5 997  | 5 782  | 215    | 10 134 | 9 741  | 393   |
| 2 — Ekmekçiler, fırıncılar, hamurkâriar ve pişiriciler — <i>Bakers, dough makers and pastry cooks</i>  | 24 963 | 24 341 | 622    | 17 000 | 16 686 | 314    | 7 963  | 7 655  | 308   |
| 3 — Mezbahalarda hayvan kesenler — <i>Slaughtermen</i>   | 2 043  | 1 981  | 62     | 1 787  | 1 730  | 57     | 256    | 251    | 5     |
| 4 — Pastırma, sucuk, jambon ve salamura gıda maddeleri imal edenler — <i>Workers in meat and other food preserving occupations</i>                       | 762    | 637    | 125    | 575    | 487    | 88     | 187    | 150    | 37    |
| 5 — Yağlı tohumlardan yağ çıkaranlar — <i>Workers in oil production from seeds</i>   | 2 468  | 2 331  | 137    | 1 400  | 1 359  | 41     | 1 068  | 972    | 96    |
| 6 — Alkollü ve alkolsüz her nevi içki imal edenler — <i>Makers of alcoholic and non alcoholic beverages</i>  | 2 320  | 2 189  | 131    | 1 766  | 1 649  | 117    | 554    | 540    | 14    |
| 7 — Şeker, helva, şekerleme, çikolata ve karamela imal edenler — <i>Sugar, candy, karamel, turkish sweet mead makers and other confectionary workers</i> | 15 106 | 14 299 | 807    | 11 342 | 10 812 | 530    | 3 764  | 3 487  | 277   |
| 8 — Tereyağı, sadeyağ, yoğurt ve peynir yapanlar — <i>Butter, ymort and cheese makers</i>  | 2 057  | 1 813  | 244    | 1 261  | 1 178  | 83     | 796    | 635    | 161   |
| 9 — Sigara, puro, enfiye yapanlar — <i>Cigar, cigarette and snuff makers</i>   | 16 273 | 6 458  | 9 815  | 14 612 | 5 593  | 9 019  | 1 661  | 865    | 796   |
| 10 — Gıda, içki ve tütün sanayii ile ilgili diğer meslekler — <i>Other occupations in the preparation of food, beverage and tobacco products</i>         | 3 720  | 3 262  | 458    | 2 395  | 2 051  | 344    | 1 325  | 1 211  | 114   |

37 — SON HAFTAKİ MESLEK İTİBARİLE 15 VE DAHA YUKARI YAŞLARDAKİ NÜFUS  
POPULATION 15 YEARS OLD AND OVER BY LAST WEEK OCCUPATION

## TÜRKİYE TOPLAMI — NATIONAL TOTAL

| Meslek — Occupation | Toplam<br>Total |     |     | 10 000 ve daha fazla nüfuslu yerler<br>Localities having 10 000 and over inhabitants |     |     | 10 000 den az nüfuslu yerler<br>Localities having less than 10 000 inhabitants |     |     |
|---------------------|-----------------|-----|-----|--|-----|-----|--|-----|-----|
|                     | Toplam<br>Total | E—M | K—F | Toplam<br>Total  | E—M | K—F | Toplam<br>Total  | E—M | K—F |

## h) İnşaat işeri ile ilgili meslekler, tesisat hariç

Occupations related to construction, except installing and preparing electrical equipment and wiring systems in buildings

| Toplam — Total   | 62 840 | 62 372 | 468 | 38 649 | 38 428 | 221 | 24 191 | 23 944 | 247 |
|--|--------|--------|-----|--------|--------|-----|--------|--------|-----|
| 1 — Duvarcılar — <i>Masons (Brick and stone layers)</i>  | 19 645 | 19 490 | 155 | 9 963  | 9 926  | 37  | 9 682  | 9 564  | 118 |
| 2 — Sıvacılar, mozaikçiler — <i>Plasterers, mosaicists</i>                                       | 12 081 | 11 975 | 106 | 8 547  | 8 491  | 56  | 3 534  | 3 484  | 50  |
| 3 — Boyacılar, badanacılar — <i>House painters and white washers</i>                             | 9 127  | 9 061  | 66  | 7 670  | 7 617  | 53  | 1 457  | 1 444  | 13  |
| 4 — Kaldırımcılar ve parkeçiler — <i>Pavers and parquetry floor layers</i>                       | 989    | 979    | 10  | 602    | 594    | 8   | 387    | 385    | 2   |
| 5 — Yol ve her nevi inşaat makinelerini çalıştıranlar — <i>Construction machinery operatives</i> | 2 833  | 2 829  | 4   | 1 265  | 1 263  | 2   | 1 568  | 1 566  | 2   |
| 6 — İnşaat işleri ile ilgili diğer meslekler — <i>Other occupations related to construction</i>  | 18 165 | 18 038 | 127 | 10 602 | 10 537 | 65  | 7 563  | 7 501  | 62  |

## i) Taş yontmak, mermer işlemek, taş ve topraktan eşya yapımında ilgili meslekler

Occupations related to cutting and finishing of stones and marbles and ceramic workers

| Toplam — Total  | 22 294 | 21 379 | 915 | 11 450 | 11 134 | 316 | 10 844 | 10 245 | 599 |
|---|--------|--------|-----|--------|--------|-----|--------|--------|-----|
| 1 — Taş yontucuları ve mermer işleyiciler — <i>Stone and marble cutters and finishers</i>       | 8 419  | 8 324  | 95  | 4 045  | 4 002  | 43  | 4 374  | 4 322  | 52  |
| 2 — Tuğla ve kiremit yapanlar — <i>Brick and tile makers ...</i>                                | 7 754  | 7 553  | 202 | 3 779  | 3 675  | 104 | 3 975  | 3 877  | 98  |
| 3 — Çimentodan künk, büz ve sair eşya yapanlar — <i>Moulders and related workers</i>            | 282    | 275    | 7   | 201    | 198    | 3   | 81     | 77     | 4   |
| 4 — Çanak, çömlek, testi ve saksı yapanlar — <i>Potters and other ceramic making operatives</i> | 2 804  | 2 372  | 432 | 671    | 668    | 3   | 2 133  | 1 704  | 429 |
| 5 — Porselen ve çini yapanlar — <i>Porcelain and chinaware makers</i>                           | 877    | 842    | 35  | 758    | 736    | 22  | 119    | 106    | 13  |
| 6 — Cam ve camdan mamul eşya yapanlar — <i>Occupations related to manufacturing of glass</i>    | 2 158  | 2 014  | 144 | 1 996  | 1 855  | 141 | 162    | 150    | 12  |

## j) Başka guruplara girmiyen imalât ve tamirat işçileri

Other craftsmen and workers of elsewhere classified

| Toplam — Total   | 46 230 | 44 450 | 1 780 | 33 717 | 32 253 | 1 464 | 12 513 | 12 197 | 316 |
|--|--------|--------|-------|--------|--------|-------|--------|--------|-----|
| 1 — Matbaacılar, çinkoğraflar, mürettepler, musahhihler, litoğraflar ve mücellitler — <i>Pressmen, typographers, zincographers, lithographers, bookbinders</i>   | 8 334  | 8 103  | 231   | 7 571  | 7 372  | 199   | 763    | 731    | 32  |
| 2 — Debbacılar, deri boyacıları ve tuzlayıcıları — <i>Tanners and leather dyes</i>   | 7 081  | 6 985  | 96    | 5 553  | 5 484  | 71    | 1 526  | 1 501  | 25  |
| 3 — Ağızlık, zinet eşyası, tarak, lüle ve tesbih yapanlar ve plastik eşya imali ile ilgili meslekler — <i>Pipe, cigarette holder, comb, rosary makers and occupations related to manufacturing of plastic products</i> | 901    | 857    | 44    | 798    | 759    | 39    | 103    | 98     | 5   |
| 4 — Oyuncak yapanlar — <i>Toys makers</i>  | 262    | 254    | 8     | 247    | 240    | 7     | 15     | 14     | 1   |
| 5 — Kauçuk eşya imali ile ilgili meslekler — <i>Occupations related to manufacturing of rubber products</i>  | 5 104  | 4 487  | 617   | 4 192  | 3 732  | 460   | 912    | 755    | 157 |

37 — SON HAFTAKİ MESLEK İTİBARİLE 15 VE DAHA YUKARI YAŞLAEDAKİ NÜFUS  
POPULATION 15 YEARS OLD AND OVER BY LAST WEEK OCCUPATION

TÜRKİYE TOPLAMI — NATIONAL TOTAL

| Meslek — Occupation  | Toplam<br>Total |        |     | 10 000 ve daha fazla nüfuslu yerler<br>Localities having 10 000 and over inhabitants |       |     | 10 000 den az nüfuslu yerler<br>Localities having less than 10 000 inhabitants |       |     |
|--|-----------------|--------|-----|--|-------|-----|--|-------|-----|
|  | Toplam<br>Total | E—M    | K—F | Toplam<br>Total  | E—M   | K—F | Toplam<br>Total  | E—M   | K—F |
| 6 — Makinistler ve makinist yardımcıları — <i>Engine-men and engine-men assistants</i> | 8 510           | 8 420  | 90  | 5 431  | 5 364 | 67  | 3 079  | 3 056 | 23  |
| 7 — Başka yerde zikredilmeyen diğer san'atkarlar — <i>Other craftsmen n.e.c.</i>       | 16 038          | 15 344 | 694 | 9 923  | 9 302 | 621 | 6 115  | 6 042 | 73  |

II — BAŞKA GURUPLARA GİRMİYEN SIRA İŞÇİLERİ

MANUAL WORKERS N.E.C.

|  |         |         |        |         |         |        |         |         |       |
|--|---------|---------|--------|---------|---------|--------|---------|---------|-------|
| Toplam — Total   | 312 399 | 294 924 | 17 475 | 204 558 | 193 254 | 11 304 | 107 841 | 101 670 | 6 171 |
| 1 — Hammallar — <i>Carriers</i>  | 28 795  | 26 637  | 2 158  | 25 628  | 23 573  | 2 055  | 3 167   | 3 064   | 103   |
| 2 — İnşaat ameleleri — <i>Construction manual workers</i>              | 89 793  | 89 095  | 698    | 54 798  | 54 468  | 330    | 34 995  | 34 627  | 368   |
| 3 — İmalât sanayii sıra işçileri — <i>Manufacturing manual workers</i> | 39 614  | 35 390  | 4 224  | 29 208  | 25 731  | 3 477  | 10 406  | 9 659   | 747   |
| 4 — Diğer sıra işçileri — <i>Other manual workers</i>                  | 154 197 | 143 802 | 10 395 | 94 924  | 89 482  | 5 442  | 59 273  | 54 320  | 4 953 |

I — HİZMETLE İLGİLİ MESLEKLER — SERVICE WORKERS

|                |         |         |        |         |         |        |        |        |       |
|----------------|---------|---------|--------|---------|---------|--------|--------|--------|-------|
| Toplam — Total | 277 198 | 252 020 | 25 178 | 182 577 | 161 300 | 21 277 | 94 621 | 90 720 | 3 901 |
|----------------|---------|---------|--------|---------|---------|--------|--------|--------|-------|

a) Hizmetçiler, aşçılar, hostesler, kamarotlar

Servants, cooks nurses, ship's stewards

|  |         |         |        |         |        |        |        |        |       |
|--|---------|---------|--------|---------|--------|--------|--------|--------|-------|
| Toplam — Total   | 139 107 | 120 709 | 18 398 | 100 131 | 84 458 | 15 673 | 38 976 | 36 251 | 2 725 |
| 1 — Hizmetçiler, uşaklar, yanaşmalar — <i>Servants</i>   | 13 536  | 5 408   | 8 128  | 11 818  | 4 706  | 7 112  | 1 718  | 702    | 1 016 |
| 2 — Dadılar, sütineler, mürebbiyeler — <i>Nurses, wetnurses</i>                                    | 503     | —       | 503    | 472     | —      | 472    | 31     | —      | 31    |
| 3 — Garsonlar, kamarotlar, hostesler — <i>Waiters and bartenders</i>                               | 56 542  | 55 632  | 910    | 36 218  | 35 565 | 653    | 20 324 | 20 067 | 257   |
| 4 — Kapıcılar ve odacılar — <i>Door keepers and janitors</i>                                       | 38 890  | 31 590  | 7 300  | 29 905  | 23 672 | 6 233  | 8 985  | 7 918  | 1 067 |
| 5 — Aşçılar ve yamakları — <i>Cooks and related workers</i>  | 26 927  | 25 513  | 1 414  | 19 650  | 18 581 | 1 069  | 7 247  | 6 932  | 315   |
| 6 — Kaloriferçiler, asansörcüler — <i>Firemen of central heating stoves and elevator operators</i> | 1 411   | 1 382   | 29     | 1 131   | 1 106  | 25     | 280    | 276    | 4     |
| 7 — Başka guruplara girmiyen hizmet erbabı — <i>Other service workers n.e.c.</i>                   | 1 298   | 1 184   | 114    | 907     | 828    | 79     | 391    | 356    | 35    |

b) Şahsî hizmetle ilgili meslekler

Personal service workers

|   |        |        |       |        |        |       |        |        |     |
|---|--------|--------|-------|--------|--------|-------|--------|--------|-----|
| Toplam — Total  | 55 638 | 49 727 | 5 911 | 37 664 | 32 513 | 5 151 | 17 974 | 17 214 | 760 |
| 1 — Berberler, manikürçüler, pedikürçüler — <i>Barbers, beauticians, manicurists, pedicurists</i>   | 29 126 | 28 277 | 849   | 16 260 | 15 614 | 646   | 12 866 | 12 663 | 203 |
| 2 — Hamamlarda çalışanlar — <i>Bathroom attendants</i>  | 2 077  | 1 840  | 237   | 1 668  | 1 469  | 199   | 409    | 371    | 38  |
| 3 — Elbise temizleyiciler, kolacılar, çamaşırcılar, ütücüler — <i>Laundresses, dry cleaners and pressers</i>                              | 3 492  | 1 924  | 1 568 | 3 102  | 1 774  | 1 328 | 390    | 150    | 240 |
| 4 — Gassaller, cenazeyi defne hazır vaziyete getirenler mezarıcılar — <i>Workers who prepares dead bodies for burial and gravediggers</i> | 227    | 201    | 26    | 204    | 182    | 22    | 23     | 19     | 4   |
| 5 — Çöpçüler, baca temizleyicileri — <i>Street - sweepers, chimney sweepers</i>   | 5 026  | 4 889  | 137   | 4 144  | 4 028  | 116   | 882    | 861    | 21  |
| 6 — Kundura boyacıları — <i>Shoe shiners</i>  | 4 916  | 4 872  | 44    | 4 044  | 4 007  | 33    | 876    | 865    | 11  |
| 7 — Sakalar — <i>Water carriers</i>   | 1 756  | 1 615  | 141   | 1 363  | 1 277  | 86    | 393    | 338    | 55  |

37 — SON HAFTAKİ MESLEK İTİBARİLE 15 VE DAHA YUKARI YAŞLARDAKİ NÜFUS  
POPULATION 15 YEARS OLD AND OVER BY LAST WEEK OCCUPATION

## TÜRKİYE TOPLAMI — NATIONAL TOTAL

| Meslek — Occupation   | Toplam<br>Total |       |       | 10 000 ve daha fazla nüfuslu yerler<br>Localities having 10 000 and over inhabitants |       |       | 10 000 den az nüfuslu yerler<br>Localities having less than 10 000 inhabitants |       |     |
|---|-----------------|-------|-------|--|-------|-------|--|-------|-----|
|   | Toplam<br>Total | E—M   | K—F   | Toplam<br>Total  | E—M   | K—F   | Toplam<br>Total  | E—M   | K—F |
| 8 — Hasta bakıcılar — Nurses .....  | 3 460           | 1 971 | 1 489 | 3 002  | 1 661 | 1 341 | 458  | 310   | 148 |
| 9 — Şahsî hizmetle ilgili diğer meslekler — Other personnel service workers n.e.c. .... | 5 558           | 4 138 | 1 420 | 3 881  | 2 501 | 1 380 | 1 677  | 1 637 | 40  |

## e) Koruyucu hizmetle ilgili meslekler

## Protective service workers

|   |        |        |     |        |        |     |        |        |     |
|---|--------|--------|-----|--------|--------|-----|--------|--------|-----|
| Toplam — Total .....  | 82 453 | 81 584 | 869 | 44 782 | 44 329 | 453 | 37 671 | 37 255 | 416 |
| 1 — Polis ve emniyet memurları — Policemen and detectives .....                                 | 12 385 | 12 250 | 135 | 10 766 | 10 659 | 107 | 1 619  | 1 591  | 28  |
| 2 — Bekçiler ve korucular — Guard and watchmen .....  | 33 447 | 32 899 | 548 | 17 149 | 16 906 | 243 | 16 298 | 15 993 | 305 |
| 3 — İtfaiyeciler — Firemen (Fire-fighters) .....  | 3 239  | 3 208  | 31  | 2 637  | 2 612  | 25  | 602    | 596    | 6   |
| 4 — Belediye zabıta meurları — Municipal policemen .....  | 2 023  | 1 999  | 24  | 1 246  | 1 226  | 20  | 777    | 773    | 4   |
| 5 — Jandarma subayları — Gendarmary officers .....  | 876    | 876    | —   | 450    | 450    | —   | 426    | 426    | —   |
| 6 — Jandarma erleri ve assubayları — Gendarmries .....  | 24 643 | 24 643 | —   | 11 317 | 11 317 | —   | 13 326 | 13 326 | —   |
| 7 — Gümrük muhafaza teşkilâtı subayları — Officials of the customs - guards .....               | 1 183  | 1 183  | —   | 635    | 635    | —   | 548    | 548    | —   |
| 8 — Gümrük muhafaza teşkilâtı erleri ve gediklileri — guards of the customs .....               | 1 028  | 1 028  | —   | 137    | 137    | —   | 891    | 891    | —   |
| 9 — Orman bekçileri — Forestry guards .....   | 3 375  | 3 375  | —   | 340    | 340    | —   | 3 035  | 3 035  | —   |
| 10 — Koruyucu hizmetlerle ilgili diğer meslekler — Other protective service workers n.e.c. .... | 124    | 123    | 131 | 105    | 47     | 58  | 149    | 76     | 73  |

## J — MESLEKLERİ MEÇHUL OLANLARLA MESLEKLERİ TAYİN EDİLEMİYENLER

## WORKERS IN OCCUPATIONS UNIDENTIFIABLE OR NOT REPORTED

|  |         |         |        |         |         |       |         |         |       |
|--|---------|---------|--------|---------|---------|-------|---------|---------|-------|
| Toplam — Total .....   | 554 195 | 541 995 | 12 110 | 363 668 | 356 354 | 7 314 | 190 437 | 185 641 | 4 796 |
| 1 — İrat sahipleri — Persons on interest, dividends and rants .....  | 2 527   | 1 391   | 1 136  | 2 201   | 1 252   | 949   | 326     | 139     | 187   |
| 2 — Mütেকaitler — Retired persons .....  | 1 086   | 1 046   | 40     | 993     | 959     | 34    | 93      | 87      | 6     |
| 3 — Öğrenciler — Students .....  | 205     | 181     | 24     | 78      | 73      | 5     | 127     | 108     | 19    |
| 4 — Ev kadınları — House wives .....   | 55      | —       | 55     | 8       | —       | 8     | 47      | —       | 47    |
| 5 — Hapisler — Prisoners .....   | 144     | 140     | 4      | 49      | 45      | 4     | 95      | 95      | —     |
| 6 — Darülaceze ve mümasili yerlerde bulunanlar — Almsmen .....   | 34      | 33      | 1      | 20      | 19      | 1     | 14      | 14      | —     |
| 7 — Evvelce hiç çalışmamış olanlar — Unemployed persons who has not previously been employed .....                     | 126     | 122     | 4      | 45      | 44      | 1     | 81      | 78      | 3     |
| 8 — Mesleksizler ve meslekleri tayin edilemeyenler — Other workers in occupations unidentifiable or not reported ..... | 549 928 | 539 082 | 10 846 | 360 274 | 353 962 | 6 312 | 189 654 | 185 120 | 4 534 |

## 38 — SON HAFTAKİ MESLEK VE YAŞ GURUPLARI İTİBARİLE 15 VE DAHA YUKARI YAŞLARDAKİ İKTİSADEN FAAL NÜFUS

ECONOMICALLY ACTIVE POPULATION 15 YEARS OLD AND OVER BY LAST WEEK OCCUPATION AND BY AGE GROUPS

## a) TÜRKİYE TOPLAMI — NATIONAL TOTAL

ERKEK + KADIN  
MALE + FEMALE

| Meslek — Occupation        | Yaş gurupları—Age groups |         |         |         |         |         |         |         |         |         |         |         | Bilinmeyen<br>Unknown |
|----------------------------|--------------------------|---------|---------|---------|---------|---------|---------|---------|---------|---------|---------|---------|-----------------------|
|                            | Toplam<br>Total          | 15-19   | 20-24   | 25-29   | 30-34   | 35-39   | 40-44   | 45-49   | 50-54   | 55-59   | 60-64   | 65+     |                       |
| Genel Toplam — Grand total | 12205272                 | 1904343 | 1975469 | 1675817 | 1260866 | 888 451 | 1112338 | 854 048 | 983 721 | 523 623 | 502 496 | 596 308 | 27 792                |

Teknik elemanlar, serbest meslek sahipleri ve ilgili meslekler  
Professional, technical and related workers

| Toplam — Total  | 15-19  | 20-24 | 25-29  | 30-34  | 35-39 | 40-44 | 45-49 | 50-54 | 55-59 | 60-64 | 65+   | Bilinmeyen<br>Unknown |     |
|---|--------|-------|--------|--------|-------|-------|-------|-------|-------|-------|-------|-----------------------|-----|
| 1 — Mimarlar, Mühendisler, Topoğrafar ve Kartograflar — Architects, Engineers, Topographers and cartographers                                   | 9 765  | 243   | 782    | 1 978  | 1 990 | 1 293 | 1 075 | 861   | 604   | 310   | 242   | 360                   | 24  |
| 2 — Teknisyenler ve fen memurları — Technicians n. e. c. ....   | 16 590 | 722   | 2 164  | 3 841  | 2 938 | 1 694 | 1 787 | 1 344 | 992   | 615   | 271   | 201                   | 21  |
| 3 — Ziraat ve orman mütehassısları veterinerler ve ilgili meslekler — Agricultural, Forestry and animal scientists, veterinarians and r.w. .... | 3 874  | 72    | 279    | 1 053  | 980   | 536   | 440   | 210   | 138   | 83    | 46    | 31                    | 6   |
| 4 — Fizik ve kimya ile ilgili meslekler, eczacılar — Physicist, chemist, pharmacist and related technicians                                     | 5 894  | 575   | 748    | 1 305  | 1 115 | 569   | 553   | 277   | 285   | 144   | 102   | 215                   | 6   |
| 5 — Tıpla ilgili meslekler — Medical and related workers  | 20 282 | 627   | 2 092  | 4 412  | 3 804 | 2 486 | 2 318 | 1 219 | 1 234 | 817   | 557   | 688                   | 37  |
| 6 — Profesörler ve öğretmenler — Professors and teachers  | 53 281 | 2 094 | 12 064 | 12 142 | 7 726 | 4 508 | 5 716 | 4 142 | 2 685 | 1 113 | 568   | 314                   | 179 |
| 7 — Hukuk ile ilgili meslekler — Jurists and other specialized legal workers  | 9 545  | 33    | 183    | 1 640  | 2 147 | 1 398 | 1 231 | 738   | 625   | 447   | 469   | 620                   | 14  |
| 8 — Edebiyat, müzik, artistik işler, spor ve eğlence ile ilgili meslekler — Artists, writers, Entertainers and r.w. ....                        | 11 768 | 1 225 | 1 809  | 2 181  | 1 725 | 1 120 | 1 084 | 784   | 620   | 441   | 377   | 375                   | 23  |
| 9 — Dini meslekler — Religious professions  | 22 311 | 1 656 | 1 345  | 1 580  | 1 285 | 1 039 | 6 671 | 1 641 | 2 424 | 2 355 | 2 352 | 4 922                 | 41  |
| 10 — Başka gurplara girmiyen diğer teknik elemanlar ve serbest meslek sahipleri — Other professional, Technical and related workers n.e.c. .... | 5 483  | 500   | 664    | 940    | 823   | 515   | 642   | 473   | 355   | 291   | 154   | 119                   | 7   |

Müteşebbisler, sevk ve idare memurları, büro ile ilgili meslekler  
Managerial, Administrative and clerical workers

|  |         |       |        |        |        |        |        |        |        |        |       |       |     |
|--|---------|-------|--------|--------|--------|--------|--------|--------|--------|--------|-------|-------|-----|
| 1 — Müteşebbisler, sevk ve idare memurları büro ile ilgili meslekler — Managerial, administrative and clerical workers ... | 225 879 | 6 561 | 17 660 | 41 240 | 42 998 | 27 093 | 28 854 | 20 578 | 18 162 | 11 879 | 5 995 | 4 387 | 422 |
|--|---------|-------|--------|--------|--------|--------|--------|--------|--------|--------|-------|-------|-----|

## Satıcılar ve satışla ilgili meslekler — Salesmen and related workers

|  |         |        |        |        |        |        |        |        |        |        |        |        |     |
|--|---------|--------|--------|--------|--------|--------|--------|--------|--------|--------|--------|--------|-----|
| 1 — Satıcılar ve satışla ilgili meslekler — Salesmen and related workers | 269 284 | 23 390 | 22 708 | 37 419 | 33 521 | 24 135 | 32 853 | 26 348 | 25 482 | 18 241 | 11 714 | 13 035 | 447 |
|--|---------|--------|--------|--------|--------|--------|--------|--------|--------|--------|--------|--------|-----|



## 38 — SON HAFTAKİ MESLEK VE YAŞ GURUPLARI İTİBARİLE 15 VE DAHA YUKARI YAŞLARDAKİ İKTİSADEN FAAL NÜFUS

ECONOMICALLY ACTIVE POPULATION 15 YEARS OLD AND OVER BY LAST WEEK

OCCUPATION AND BY AGE GROUPS

a) TÜRKİYE TOPLAMI — NATIONAL TOTAL

ERKEK + KADIN  
MALE + FEMALE

| Meslek — Occupation   | Yaş gurupları — Age groups |           |           |           |         |         |         |         |         |         |         |         |                  |
|---|----------------------------|-----------|-----------|-----------|---------|---------|---------|---------|---------|---------|---------|---------|------------------|
|   | Toplam<br>Total            | 15-19     | 20-24     | 25-29     | 30-34   | 35-39   | 40-44   | 45-49   | 50-54   | 55-59   | 60-64   | 65+     | Meçhu<br>Unknown |
| <b>Çiftçiler, ormancılar, balıkçılar, avcılar ve ilgili meslekler</b><br>Farmers, Lumbermen, Hunters and related workers  |                            |           |           |           |         |         |         |         |         |         |         |         |                  |
| 1 — Çiftçiler, ormancılar, balıkçılar, avcılar ve ilgili meslekler — Farmers, lumbermen, fishermen, hunters and r.w. ....   | 9 439 578                  | 1 561 437 | 1 284 379 | 1 265 411 | 946 240 | 686 626 | 866 531 | 671 845 | 732 197 | 424 117 | 441 242 | 530 427 | 20 126           |
| <b>Maden ve taş çıkarma işleriyle ilgili meslekler</b><br>Workers in mine, quarry and related occupations   |                            |           |           |           |         |         |         |         |         |         |         |         |                  |
| 1 — Maden ve taş çıkarma işleriyle ilgili meslekler — Workers in mine quarry and related occupations  | 48 441                     | 7 901     | 10 087    | 9 553     | 6 403   | 3 919   | 4 444   | 2 847   | 1 805   | 896     | 293     | 225     | 68               |
| <b>Nakliyat ve muhaberat ile ilgili meslekler — Workers in transport and communication occupation</b>   |                            |           |           |           |         |         |         |         |         |         |         |         |                  |
| Toplam — Total  | 168 364                    | 17 749    | 26 661    | 39 066    | 26 131  | 13 372  | 15 746  | 11 945  | 8 438   | 4 838   | 2 308   | 1 833   | 277              |
| 1 — Deniz nakliyatı ile ilgili meslekler — Workers in water transport occupation  | 22 913                     | 2 029     | 2 102     | 3 980     | 2 900   | 1 856   | 2 942   | 2 279   | 2 152   | 1 326   | 722     | 583     | 42               |
| 2 — Demiryolu nakliyatı ile ilgili meslekler — Workers in railroad, transport occupation ...  | 11 683                     | 117       | 628       | 2 184     | 2 223   | 1 568   | 1 896   | 1 498   | 925     | 500     | 88      | 42      | 14               |
| 3 — Hava nakliyatı ile ilgili meslekler — Workers in air transport occupation   | 605                        | 19        | 51        | 150       | 145     | 95      | 65      | 43      | 21      | 10      | 5       | 1       | —                |
| 4 — Kara nakliyatı ile ilgili meslekler (Demir yolu n.h.) — Workers in land transport occupation, except railroad transport occupation  | 126 103                    | 15 314    | 23 113    | 31 420    | 19 694  | 8 932   | 9 622   | 7 460   | 4 903   | 2 865   | 1 430   | 1 154   | 201              |
| 5 — Muhaberat ile ilgili meslekler — Workers in communication occupation  | 7 055                      | 270       | 767       | 1 332     | 1 169   | 921     | 1 221   | 665     | 437     | 137     | 63      | 53      | 20               |
| <b>San'atkarlar imalât ve tamirat işçileri</b><br>Craftsmen, production process workers and skilled workers n. e. c.  |                            |           |           |           |         |         |         |         |         |         |         |         |                  |
| Toplam — Total  | 760 231                    | 141 451   | 109 159   | 124 346   | 91 727  | 58 153  | 72 886  | 55 363  | 43 570  | 27 464  | 17 338  | 17 504  | 1 270            |
| 1 — İzabeciler, haddeciler, çekiciler, dökümcüler ve ilgili meslekler — Furnacemen, rollers, drawers, moulders and related metal making workers                                       | 5 739                      | 1 091     | 810       | 1 230     | 742     | 416     | 467     | 448     | 289     | 92      | 101     | 44      | —                |
| 2 — Makine, alet ve madeni eşya imali ile ilgili meslekler (elektrik makineleri hariç) — Occupation related to manufacturing machines (except electrical machines) and metallic goods | 126 878                    | 25 793    | 18 910    | 21 620    | 15 806  | 9 694   | 11 677  | 8 354   | 6 125   | 3 871   | 2 232   | 2 584   | 207              |
| 3 — Elektrik makine ve aletleri imâl ve tamir edenler — Occupation related to manufacturing electrical machines   | 16 809                     | 2 967     | 2 877     | 3 520     | 2 420   | 1 366   | 1 500   | 963     | 569     | 356     | 160     | 77      | 34               |

## a) TÜRKİYE TOPLAMI -- NATIONAL TOTAL

ERKEK — MALE

KADIN — FEMALE

| Meslek — Occupation   | Yaş gurupları — Age groups |        |        |        |        |        |        |        |       |       |       | Mevkul<br>Total |     |
|---|----------------------------|--------|--------|--------|--------|--------|--------|--------|-------|-------|-------|-----------------|-----|
|   | Toplam<br>Total            | 15-19  | 20-24  | 25-29  | 30-34  | 35-39  | 40-44  | 45-49  | 50-54 | 55-59 | 60-64 |                 | 65+ |
| 4 — Dokumacılar ve dokumacılıkla ilgili meslekler — <i>Spinners, and workers other textile making occupation</i>  | 144 536                    | 30 810 | 22 508 | 24 163 | 17 429 | 10 690 | 12 337 | 8 653  | 7 218 | 4 428 | 3 090 | 2 950           | 260 |
| 5 — Terziler, kürkcüler ayakkabıcılar mensucat ve deriden mamul eşya yapanlar — <i>Tailors, furriers and dressmakers</i>  | 147 604                    | 32 868 | 23 562 | 22 954 | 15 968 | 10 138 | 13 185 | 10 224 | 7 281 | 4 700 | 3 106 | 3 398           | 220 |
| 6 — Ağaç, saz ve kamıştan eşya imali ile ilgili meslekler — <i>Occupation in the production of furniture and other wood products</i>  | 101 458                    | 17 811 | 13 860 | 15 579 | 12 107 | 8 101  | 10 413 | 7 840  | 6 328 | 3 844 | 2 660 | 2 747           | 168 |
| 7 — Gıda, içki ve tütün imali ve işlenmesi ile ilgili meslekler — <i>Laborers food bawarage and tobacco manufacturing</i>   | 85 843                     | 12 074 | 9 860  | 12 213 | 9 975  | 6 914  | 9 531  | 7 949  | 7 034 | 4 655 | 2 856 | 2 630           | 152 |
| 8 — İnşaat işleri ile ilgili meslekler (Tesisat hariç) — <i>Occupation related to construction, except installing and repairing electrical equipment and wiring systems in building</i> | 62 840                     | 6 963  | 7 812  | 11 086 | 8 537  | 5 449  | 7 018  | 5 417  | 4 520 | 2 798 | 1 507 | 1 435           | 98  |
| 9 — Taş yontmak, mermer işlemek taş ve topraktan eşya yapmakla ilgili meslekler — <i>Occupation related to cutting and finishing of stones and marbles and ceramic workers</i>          | 22 294                     | 3 707  | 3 058  | 3 860  | 2 714  | 1 819  | 2 261  | 1 817  | 1 335 | 836   | 451   | 399             | 37  |
| 10 — Başka guruplara girmiyen imalat ve tamirat işleri ile ilgili meslekler — <i>Other craftsmen and workers n.e.c</i>  | 46 230                     | 7 362  | 5 902  | 8 121  | 6 029  | 3 586  | 4 497  | 3 498  | 2 871 | 1 884 | 1 175 | 1 240           | 85  |

## Başka guruplara girmiyen işçiler — Manuel workers n.e.c

|   |         |        |        |        |        |        |        |        |        |        |       |       |     |
|---|---------|--------|--------|--------|--------|--------|--------|--------|--------|--------|-------|-------|-----|
| 1 — Başka guruplara girmiyen işçiler — <i>Manuel workers n.e.c.</i> | 312 399 | 67 416 | 42 749 | 51 611 | 35 984 | 23 905 | 29 549 | 21 573 | 17 040 | 10 792 | 5 990 | 5 217 | 573 |
|---|---------|--------|--------|--------|--------|--------|--------|--------|--------|--------|-------|-------|-----|

## Hizmetler — Services

|   |         |        |        |        |        |        |        |        |        |        |       |       |     |
|---|---------|--------|--------|--------|--------|--------|--------|--------|--------|--------|-------|-------|-----|
| Toplam — Total  | 277 198 | 28 914 | 48 725 | 38 744 | 33 039 | 24 143 | 31 569 | 23 502 | 19 810 | 13 149 | 7 953 | 7 122 | 528 |
| 1 — Hizmetçiler, aşçılar, hostesler kamoratlar, mürebbiyeler — <i>Servants, Cookers nurses stewards wetnurses</i> | 139 107 | 19 170 | 14 758 | 21 144 | 16 797 | 11 779 | 16 039 | 12 365 | 10 680 | 7 420  | 4 611 | 4 089 | 255 |
| 2 — Şahsi hizmetler — <i>Personel services workers</i>  | 55 638  | 8 756  | 6 298  | 7 497  | 6 468  | 4 858  | 6 430  | 4 903  | 3 997  | 2 756  | 1 810 | 1 755 | 110 |
| 3 — Koruyucu hizmetlerle ilgili meslekler — <i>Protective service workers</i>                                     | 82 453  | 988    | 27 669 | 10 103 | 9 774  | 7 506  | 9 100  | 6 234  | 5 133  | 2 973  | 1 532 | 1 278 | 163 |

## Mesleksizler ve meslekleri bilinmeyenler — Occupation unidentifiable or not reported

|   |         |        |         |        |        |        |        |       |       |       |       |       |       |
|---|---------|--------|---------|--------|--------|--------|--------|-------|-------|-------|-------|-------|-------|
| 1 — Mesleksizler ve meslekleri bilinmeyenler — <i>Occupation unidentifiable or not reported</i> | 554 105 | 41 777 | 391 211 | 373 64 | 20 290 | 11 947 | 13 389 | 8 364 | 7 255 | 5 631 | 4 525 | 8 679 | 3 673 |
|---|---------|--------|---------|--------|--------|--------|--------|-------|-------|-------|-------|-------|-------|

## 38 — SON HAFTAKİ MESLEK VE YAŞ GURUPLARI İTİBARİLE 15 VE DAHA YUKARI

## YAŞLARDAKİ İKTİSADEN FAAL NÜFUS

ECONOMICALLY ACTIVE POPULATION 15 YEARS OLD AND OVER BY LAST WEEK  
OCCUPATION AND BY AGE GROUPSa) TÜRKİYE TOPLAMI — NATIONAL TOTAL  
ERKEK — MALE

| Meslek — Occupation | Yaş gurupları—Age groups |       |       |       |       |       |       |       |       |       |       | Meschul<br>Unknown |
|---------------------|--------------------------|-------|-------|-------|-------|-------|-------|-------|-------|-------|-------|--------------------|
|                     | Toplam<br>Total          | 15-19 | 20-24 | 25-29 | 30-34 | 35-39 | 40-44 | 45-49 | 50-54 | 55-59 | 60-64 |                    |

## Genel Toplam — Grand Total

Genel Toplam — Grand Total 6 943 563 | 1066573 | 1160933 | 936 233 | 735 193 | 511 151 | 656 196 | 516 617 | 494 198 | 314 999 | 227 614 | 273 109 | 15 747

Teknik elemanlar, serbest meslek sahipleri ve ilgili meslekler  
Professional, technical and related workers

|  |         |       |        |        |        |       |        |        |       |       |       |       |     |
|--|---------|-------|--------|--------|--------|-------|--------|--------|-------|-------|-------|-------|-----|
| Toplam — Total .....   | 129 961 | 6 384 | 17 301 | 24 010 | 19 423 | 11873 | 13 589 | 10 023 | 8 793 | 6 037 | 4 798 | 7 433 | 297 |
| 1 — Mimarlar, mühendisler, topoğrafraflar ve kartograflar — Architects, engineers, topographers and cartographers .....                          | 8 861   | 146   | 636    | 1 850  | 1 876  | 1 233 | 978    | 812    | 545   | 277   | 201   | 287   | 20  |
| 2 — Teknisyenler ve fen memurları — Technicians n.e.c. ....  | 16 341  | 705   | 2 126  | 3 798  | 2 885  | 1 667 | 1 759  | 1 336  | 980   | 607   | 265   | 192   | 21  |
| 3 — Ziraat ve orman mütehassısları veterinerler ve ilgili meslekler — Agricultural, forestry and animal scientists, veterinarians and r. w. .... | 3 737   | 70    | 267    | 1 026  | 947    | 504   | 422    | 203    | 137   | 82    | 44    | 29    | 6   |
| 4 — Fizik ve kimya ile ilgili meslekler, eczacılar — Physicist, chemist, pharmacist and related technicians .....                                | 4 861   | 461   | 550    | 1 031  | 925    | 465   | 464    | 243    | 271   | 137   | 99    | 209   | 6   |
| 5 — Tıpla ilgili meslekler — Medical and related workers .....   | 14 943  | 378   | 1 148  | 3 164  | 2 900  | 1 934 | 1 851  | 929    | 957   | 670   | 447   | 538   | 27  |
| 6 — Profesörler ve öğretmenler — Professors and teachers .....   | 35 679  | 1 451 | 9 206  | 7 646  | 4 487  | 2 379 | 3 790  | 3 039  | 2 008 | 821   | 462   | 253   | 137 |
| 7 — Hukuk ile ilgili meslekler — Jurists and other specialized legal workers .....   | 8 730   | 29    | 123    | 1 393  | 1 947  | 1 245 | 1 136  | 702    | 612   | 447   | 464   | 619   | 13  |
| 8 — Edebiyat, müzik, artistik işler, spor ve eğlence ile ilgili meslekler — Artists, writers, entertainers and r.w. ....                         | 9 875   | 1 044 | 1 340  | 1 722  | 1 450  | 962   | 950    | 700    | 570   | 416   | 352   | 350   | 19  |
| 9 — Dini meslekler — Religious professions .....   | 21 896  | 1 630 | 1 323  | 1 553  | 1 261  | 1 019 | 1 641  | 1 608  | 2 369 | 2 297 | 2 314 | 4 840 | 41  |
| 10 — Başka guruplara girmiyen diğer teknik elemanlar ve serbest meslek sahipleri — Other professional, technical and related workers n.e.c. .... | 5 038   | 470   | 582    | 827    | 745    | 465   | 598    | 451    | 344   | 283   | 150   | 116   | 7   |

Müteşebbisler, sevk ve idare memurları, büro ile ilgili meslekler  
Managerial, Administrative and Clerical workers

|  |         |       |        |        |        |        |        |        |        |        |       |       |     |
|--|---------|-------|--------|--------|--------|--------|--------|--------|--------|--------|-------|-------|-----|
| 1 — Müteşebbisler, sevk ve idare memurları büro ile ilgili meslekler — Managerial, administrative and clerical workers ... | 201 520 | 4 329 | 13 058 | 35 325 | 38 275 | 24 517 | 27 056 | 19 574 | 17 475 | 11 489 | 5 789 | 4 210 | 423 |
|--|---------|-------|--------|--------|--------|--------|--------|--------|--------|--------|-------|-------|-----|

## Satıcılar ve satışla ilgili meslekler — Salesmen and related workers

|  |         |        |        |        |        |        |        |        |        |        |        |        |     |
|--|---------|--------|--------|--------|--------|--------|--------|--------|--------|--------|--------|--------|-----|
| 1 — Satıcılar ve satışla ilgili meslekler — Salesmen and related workers ..... | 263 709 | 22 732 | 22 088 | 36 758 | 32 948 | 23 682 | 32 263 | 25 831 | 24 938 | 17 893 | 11 423 | 12 709 | 438 |
|--|---------|--------|--------|--------|--------|--------|--------|--------|--------|--------|--------|--------|-----|

## 38 — SON HAFTAKİ MESLEK VE YAŞ GURUPLARI İTİBARILE 15 VE DAHA YUKARI

## YAŞLARDAKİ İKTİSADEN FAAL NÜFUS

ECONOMICALLY ACTIVE POPULATION 15 YEARS OLD AND OVER BY LAST WEEK  
OCCUPATION AND BY AGE GROUPSa) TÜRKİYE TOPLAMI— NATIONAL TOTAL  
ERKEK — MALE

| Meslek — Occupation | Yaş gurupları — Age groups |       |       |       |       |       |       |       |       |       |       |      |
|---------------------|----------------------------|-------|-------|-------|-------|-------|-------|-------|-------|-------|-------|------|
|                     | Toplam<br>Total            | 15-19 | 20-24 | 25-29 | 30-34 | 35-39 | 40-44 | 45-49 | 50-54 | 55-59 | 60-64 | 65 + |

Çiftçiler, ormancılar, balıkçılar, avcılar ve ilgili meslekler  
Farmers, Lumbermen, Fishermen, Hunters and related workers

1 — Çiftçiler, ormancılar, balıkçılar,  
avcılar ve ilgili meslekler —  
Farmers, lumbermen, fishermen  
hunters and r.w. ....

4 399 418 | 794 858 | 508 862 | 560 885 | 446 780 | 328 341 | 430 773 | 349 752 | 356 215 | 223 846 | 172 935 | 218 447 | 9 624

Maden ve taş çıkarma işleriyle ilgili meslekler  
Workers in mine, quarry and related occupations

1 — Maden ve taş çıkarma işleri ile  
ilgili meslekler — Workers in  
mine, quarry and related occu-  
pations .....

47 860 | 7 797 | 9 989 | 9 479 | 6 341 | 3 879 | 4 390 | 2 797 | 1 759 | 873 | 232 | 203 | 67

## Nakliyat ve muhaberat ile ilgili meslekler — Workers in transport and communication occupation

|  |         |        |        |        |        |        |        |        |       |       |       |       |     |
|--|---------|--------|--------|--------|--------|--------|--------|--------|-------|-------|-------|-------|-----|
| Toplam — Total .....   | 166 387 | 17 510 | 26 310 | 38 615 | 25 843 | 13 201 | 15 617 | 11 831 | 8 333 | 4 788 | 2 276 | 1 789 | 274 |
| 1 — Deniz nakliyatı ile ilgili mes-<br>lekler — Workers in water   | 22 761  | 2 014  | 2 088  | 3 954  | 2 893  | 1 849  | 2 922  | 2 264  | 2 133 | 1 320 | 714   | 578   | 42  |
| 2 — Demir yolu nakliyatı ile ilgili<br>meslekler — Workers in railroad<br>transport occupation .....   | 11 458  | 108    | 600    | 2 143  | 2 177  | 1 544  | 1 866  | 1 477  | 914   | 487   | 85    | 35    | 14  |
| 3 — Hava nakliyatı ile ilgili meslek-<br>ler — Workers in air transport<br>occupation .....  | 585     | 15     | 48     | 146    | 141    | 93     | 63     | 42     | 19    | 9     | 5     | 1     | —   |
| 4 — Kara nakliyatı ile ilgili mes-<br>lekler (Demir yolu n.h.) —<br>Workers in land transport oc-<br>cupation, except railroad trans-<br>port occupation ..... | 125 130 | 15 183 | 22 945 | 31 197 | 19 578 | 8 839  | 9 562  | 7 408  | 4 845 | 2 838 | 1 410 | 1 125 | 200 |
| 5 — Muhaberat ile ilgili meslek-<br>ler — Workers in communi-<br>cation occupation .....   | 6 453   | 187    | 623    | 1 175  | 1 064  | 876    | 1 204  | 640    | 422   | 134   | 61    | 49    | 18  |

San'atkârlar imalât ve tamirat işçileri  
Craftsmen, production process workers and skilled workers n.e.c.

|   |         |         |        |         |        |        |        |        |        |        |        |        |       |
|---|---------|---------|--------|---------|--------|--------|--------|--------|--------|--------|--------|--------|-------|
| Toplam — Total .....  | 645 769 | 113 691 | 89 107 | 108 830 | 80 841 | 49 857 | 63 668 | 48 383 | 37 459 | 23 764 | 14 279 | 14 845 | 1 045 |
| 1 — İzabeciler, haddeçiler, çekiciler,<br>dökümcüler ve ilgili meslek-<br>ler — Furnacemen, rollers,<br>drawers, moulders and related<br>metal making workers .....   | 5 590   | 1 051   | 784    | 1 214   | 729    | 414    | 447    | 443    | 279    | 86     | 93     | 41     | 9     |
| 2 — Makine, alât ve madeni eşya<br>imali ile ilgili meslekler (Elek-<br>trik makineleri hariç) — Oc-<br>cupation related to manufac-<br>turing machines except elec-<br>trical machines and metallic<br>goods ..... | 124 356 | 25 325  | 18 491 | 21 208  | 15 553 | 9 518  | 11 467 | 8 197  | 5 974  | 3 780  | 2 131  | 2 513  | 199   |
| 3 — Elektrik makine ve aletleri<br>imal ve tamir edenler — Occu-<br>pation related to manufacturing<br>electrical machines .....  | 16 522  | 2 897   | 2 833  | 3 474   | 2 384  | 1 345  | 1 469  | 950    | 556    | 350    | 156    | 75     | 33    |

## 38 — SON HAFTAKİ MESLEK VE YAŞ GURUPLARI İTİBARİLE 15 VE DAHA YUKARI YAŞLARDAKİ İKTİSADEN FAAL NÜFUS

ECONOMICALLY ACTIVE POPULATION 15 YEARS OLD AND OVER BY LAST WEEK OCCUPATION AND BY AGE GROUPS

a) TÜRKİYE TOPLAMI — NATIONAL TOTAL  
ERKEK — MALE

| Meslek — Occupation   | Yaş gurupları—Age groups |        |        |        |        |       |        |       |       |       |       |       | Meçhul<br>Unknown |
|---|--------------------------|--------|--------|--------|--------|-------|--------|-------|-------|-------|-------|-------|-------------------|
|   | Toplam<br>Total          | 15-19  | 20-24  | 25-29  | 30-34  | 35-39 | 40-44  | 45-49 | 50-54 | 55-59 | 60-64 | 65+   |                   |
| 4 — Dokumacılar ve dokumacılıkla ilgili meslekler — Spinners and workers other textile making occupation .....  | 76 821                   | 14 507 | 10 550 | 14 710 | 10 856 | 5 875 | 6 981  | 4 744 | 3 670 | 2 244 | 1 238 | 1 284 | 122               |
| 5 — Terziler, kürkcüler, ayakkabıcılar mensucat ve deriden mamul eşya yapanlar — Tailors, furriers and dressmakers .....  | 125 877                  | 26 068 | 19 097 | 20 034 | 13 953 | 8 734 | 11 837 | 9 257 | 6 534 | 4 286 | 2 753 | 3 089 | 185               |
| 6 — Ağaç, saz ve kamıştan eşya imali ile ilgili meslekler — Occupation in the production of furniture and other wood products .....   | 95 558                   | 16 775 | 12 882 | 14 741 | 11 501 | 7 607 | 9 885  | 7 481 | 5 324 | 3 667 | 2 414 | 2 525 | 156               |
| 7 — Gıda, içki ve tütün imali ve işlenmemiş ile ilgili meslekler — Laborers food beverage and tobacco manufacturing .....   | 72 834                   | 9 741  | 8 197  | 10 845 | 8 887  | 5 786 | 8 075  | 6 631 | 5 918 | 3 953 | 2 373 | 2 301 | 127               |
| 8 — İnşaat işleri ile ilgili meslekler (Tesisat hariç) — Occupation related to construction, except installing and repairing electrical equipment and wiring systems in buildings ..... | 62 372                   | 6 903  | 7 757  | 11 017 | 8 492  | 5 410 | 6 969  | 5 575 | 4 475 | 2 770 | 1 483 | 1 417 | 98                |
| 9 — Taş yontmak, mermer işlemek taş ve topraktan eşya yapmakla ilgili meslekler — Occupation related to cutting and finishing of stones and marbles and ceramic workers .....           | 21 379                   | 3 526  | 2 923  | 3 709  | 2 640  | 1 741 | 2 176  | 1 735 | 1 291 | 783   | 433   | 380   | 35                |
| 10 — Başka guruplara girmiyen imalat ve tamirat işleri ile ilgili meslekler — Other crafts men and workers n.e.c. ....  | 44 450                   | 6 898  | 5 538  | 7 878  | 5 846  | 3 427 | 4 362  | 3 370 | 2 738 | 1 240 | 1 152 | 1 220 | 81                |

## Başka guruplara girmiyen işçiler — Manual workers n.e.c.

|   |         |        |        |        |        |        |        |        |        |       |       |       |     |
|---|---------|--------|--------|--------|--------|--------|--------|--------|--------|-------|-------|-------|-----|
| 1 — Başka guruplara girmiyen işçiler — Manuel workers n.e.c. .... | 294 924 | 63 513 | 40 484 | 49 731 | 34 486 | 22 552 | 27 823 | 20 107 | 15 659 | 9 970 | 5 348 | 4 714 | 537 |
|---|---------|--------|--------|--------|--------|--------|--------|--------|--------|-------|-------|-------|-----|

## Hizmetler — Services

|   |         |        |        |        |        |        |        |        |        |        |       |       |     |
|---|---------|--------|--------|--------|--------|--------|--------|--------|--------|--------|-------|-------|-----|
| Toplam — Total .....  | 253 020 | 26 442 | 46 464 | 36 444 | 30 878 | 21 937 | 28 397 | 20 616 | 16 832 | 11 138 | 6 453 | 5 954 | 465 |
| 1 — Hizmetçiler, aşçılar, hostesler, kamorotlar, mürebbiyeler — Servants, cooks nurses, stewards waitresses ..... | 120 709 | 17 146 | 13 262 | 19 766 | 15 500 | 10 294 | 13 739 | 10 137 | 8 353  | 5 783  | 3 374 | 3 143 | 212 |
| 2 — Şahsi hizmetler — Personal service w. ....  | 49 727  | 8 337  | 5 623  | 6 689  | 5 718  | 4 214  | 5 662  | 4 330  | 3 464  | 2 437  | 1 538 | 1 573 | 92  |
| 3 — Koruyucu hizmetlerle ilgili meslekler — Protective service workers .....                                      | 81 584  | 959    | 27 579 | 9 939  | 9 660  | 7 429  | 8 996  | 6 149  | 5 015  | 2 918  | 1 491 | 1 238 | 161 |

Mesleksizler ve meslekleri bilinmeyenler  
Occupations unidentifiable or not reported

|  |         |        |         |        |        |        |        |       |       |       |       |       |       |
|--|---------|--------|---------|--------|--------|--------|--------|-------|-------|-------|-------|-------|-------|
| 1 — Mesleksizler ve meslekleri bilinmeyenler — Occupation unidentifiable or not reported ..... | 541 995 | 39 317 | 389 271 | 36 157 | 19 378 | 11 312 | 12 620 | 7 703 | 6 635 | 5 195 | 4 031 | 7 799 | 2 577 |
|--|---------|--------|---------|--------|--------|--------|--------|-------|-------|-------|-------|-------|-------|

## 38 — SON HAFTAKİ MESLEK VE YAŞ GURUPLARI İTİBARİLE 15 VE DAHA YUKARI YAŞLARDAKİ İKTİSADEN FAAL NÜFUS

## ECONOMICALLY ACTIVE POPULATION 15 YEARS OLD AND OVER BY LAST WEEK OCCUPATION AND BY AGE GROUPS

a) TÜRKİYE TOPLAMI — NATIONAL TOTAL  
KADIN — FEMALE

| Meslek — Occupation | Yaş gurupları — Age groups |       |       |       |       |       |       |       |       |       |       | Meçhul<br>Unknown |
|---------------------|----------------------------|-------|-------|-------|-------|-------|-------|-------|-------|-------|-------|-------------------|
|                     | Toplam<br>Total            | 15-19 | 20-24 | 25-29 | 30-34 | 35-39 | 40-44 | 45-49 | 50-54 | 55-59 | 60-64 |                   |

## Genel Toplam — Grand Total

Genel Toplam — Grand total .....| 5261709| 807 770| 814 536| 739 584| 525 673| 377 300| 456 142| 337 431| 389 523| 208 624| 274 882| 318 199| 12 045

Teknik elemanlar, serbest meslek sahipleri ve ilgili meslekler  
Professional, technical and related workers

| Toplam — Total   | 1 363  | 4 829 | 7 062 | 5 110 | 3 285 | 2 928 | 1 660 | 1 169 | 579 | 340 | 446 | 61  |    |
|--|--------|-------|-------|-------|-------|-------|-------|-------|-----|-----|-----|-----|----|
| 1 — Mimarlar, mühendisler, topoğrafraflar ve kartograflar — Architects, engineers, topographers and cartographers .....                          | 904    | 97    | 146   | 128   | 114   | 60    | 97    | 52    | 59  | 33  | 41  | 73  | 4  |
| 2 — Teknisyenler ve fen memurları — Technicians n.e.c. ....  | 249    | 17    | 38    | 43    | 53    | 27    | 28    | 8     | 12  | 8   | 6   | 9   | —  |
| 3 — Ziraat ve orman mütehassısları veterinerler ve ilgili meslekler — Agricultural, forestry and animal scientists, veterinarians and r.w. ....  | 137    | 2     | 12    | 27    | 33    | 32    | 18    | 7     | 1   | 1   | 2   | 2   | —  |
| 4 — Fizik ve kimya ile ilgili meslekler, eczacılar — Physicist, chemist, pharmacist and related technicians .....                                | 1 033  | 114   | 198   | 274   | 190   | 104   | 89    | 34    | 14  | 7   | 3   | 6   | —  |
| 5 — Tıpla ilgili meslekler — Medical and related workers ...   | 5 339  | 249   | 944   | 1 248 | 904   | 552   | 467   | 281   | 277 | 147 | 110 | 150 | 10 |
| 6 — Profesörler ve öğretmenler — Professors and teachers .....   | 17 602 | 643   | 2 858 | 4 496 | 3 239 | 2 129 | 1 926 | 1 103 | 677 | 292 | 106 | 91  | 42 |
| 7 — Hukuk ile ilgili meslekler — Jurists and other specialized legal workers .....   | 815    | 4     | 60    | 247   | 200   | 153   | 95    | 36    | 13  | —   | 5   | 1   | 1  |
| 8 — Edebiyat, müzik, artistik işler, spor ve eğlence ile ilgili meslekler — Artists, writers, entertainers and r.w. ....                         | 1 893  | 181   | 469   | 459   | 275   | 158   | 134   | 84    | 50  | 25  | 25  | 29  | 4  |
| 9 — Dini meslekler — Religious professions .....   | 415    | 26    | 22    | 27    | 24    | 20    | 30    | 33    | 55  | 58  | 33  | 82  | —  |
| 10 — Başka guruplara girmiyen diğer teknik elemanlar ve serbest meslek sahipleri — Other professional, technical and related workers n.e.c. .... | 445    | 30    | 82    | 113   | 78    | 50    | 44    | 22    | 11  | 8   | 4   | 3   | —  |

Müteşebbisler, sevk ve idare memurları, büro ile ilgili meslekler  
Managerial, Administrative and Clerical workers

|  |        |       |       |       |       |       |       |       |     |     |     |     |    |
|--|--------|-------|-------|-------|-------|-------|-------|-------|-----|-----|-----|-----|----|
| 1 — Müteşebbisler, sevk ve idare memurları büro ile ilgili meslekler — Managerial, administrative and clerical workers ..... | 24 359 | 2 232 | 4 602 | 5 915 | 4 723 | 2 576 | 1 798 | 1 004 | 687 | 390 | 206 | 177 | 49 |
|--|--------|-------|-------|-------|-------|-------|-------|-------|-----|-----|-----|-----|----|

## Satıcılar ve satışla ilgili meslekler — Salesmen and related workers

|  |       |     |     |     |     |     |     |     |     |     |     |     |   |
|--|-------|-----|-----|-----|-----|-----|-----|-----|-----|-----|-----|-----|---|
| 1 — Satıcılar ve satışla ilgili meslekler — Salesmen and related workers ..... | 5 575 | 658 | 620 | 652 | 573 | 453 | 590 | 517 | 544 | 342 | 291 | 326 | 9 |
|--|-------|-----|-----|-----|-----|-----|-----|-----|-----|-----|-----|-----|---|

## 38 — SON HAFTAKİ MESLEK VE YAŞ GURUPLARI İTİBARİLE 15 VE DAHA YUKARI YAŞLARDAKİ İKTİSADEN FAAL NÜFUS

## ECONOMICALLY ACTIVE POPULATION 15 YEARS OLD AND OVER BY LAST WEEK OCCUPATION AND BY AGE GROUPS

a) TÜRKİYE TOPLAMI — NATIONAL TOTAL  
KADIN — FEMALE

| Meslek — Occupation | Yaş gurupları — Age groups |       |       |       |       |       |       |       |       |       |       |     |
|---------------------|----------------------------|-------|-------|-------|-------|-------|-------|-------|-------|-------|-------|-----|
|                     | Toplam<br>Total            | 15-19 | 20-24 | 25-29 | 30-34 | 35-39 | 40-44 | 45-49 | 50-54 | 55-59 | 60-64 | 65+ |

Çiftçiler, ormancılar, balıkçılar, avcılar ve ilgili meslekler  
Farmers, Lumbermen, Fishermen, Hunters and related workers

|   |         |         |         |         |         |         |         |         |         |         |         |         |        |
|---|---------|---------|---------|---------|---------|---------|---------|---------|---------|---------|---------|---------|--------|
| 1 — Çiftçiler, ormancılar, balıkçılar<br>avcılar ve ilgili meslekler —<br>Farmers, lumbermen, fisher-<br>men, hunters and r.w. .... | 5031160 | 766 579 | 777 517 | 704 526 | 499 460 | 358 285 | 435 758 | 322 093 | 375 882 | 200 271 | 268 307 | 311 980 | 10 502 |
|---|---------|---------|---------|---------|---------|---------|---------|---------|---------|---------|---------|---------|--------|

Maden ve taş çıkarma işleriyle ilgili meslekler  
Workers in mine, quarry and related occupations

|  |     |     |    |    |    |    |    |    |    |    |    |    |   |
|--|-----|-----|----|----|----|----|----|----|----|----|----|----|---|
| 1 — Maden ve taş çıkarma işleri ile<br>ilgili meslekler — Workers in<br>mine quarry and related occu-<br>pations ..... | 581 | 104 | 99 | 75 | 62 | 40 | 54 | 50 | 46 | 23 | 11 | 16 | 1 |
|--|-----|-----|----|----|----|----|----|----|----|----|----|----|---|

## Nakliyat ve muhaberat ile ilgili meslekler — Workers in transport and communication occupation

|   |       |     |     |     |     |     |     |     |     |    |    |    |   |
|---|-------|-----|-----|-----|-----|-----|-----|-----|-----|----|----|----|---|
| Toplam — Total .....  | 1 977 | 239 | 351 | 451 | 288 | 171 | 129 | 114 | 105 | 50 | 32 | 44 | 2 |
| 1 — Deniz nakliyatı ile ilgili mes-<br>lekler — Workers in water<br>transport occupation .....  | 152   | 15  | 14  | 26  | 17  | 7   | 20  | 15  | 19  | 6  | 8  | 5  | — |
| 2 — Demir yolu nakliyatı ile ilgili<br>meslekler — Workers in railroad<br>transport occupations .....   | 225   | 9   | 22  | 41  | 46  | 24  | 30  | 21  | 11  | 13 | 2  | 6  | — |
| 3 — Hava nakliyatı ile ilgili meslek-<br>ler — Workers in air transport<br>occupations .....  | 20    | 1   | 3   | 4   | 4   | 2   | 2   | 1   | 2   | 1  | —  | —  | — |
| 4 — Kara nakliyatı ile ilgili mes-<br>lekler (Demir yolu n.h.) —<br>Workers in land transport oc-<br>cupations, except railroad trans-<br>port occupation ..... | 978   | 131 | 168 | 223 | 116 | 93  | 60  | 52  | 58  | 27 | 20 | 29 | 1 |
| 5 — Muhaberat ile ilgili meslekler<br>— Workers in communication<br>occupation .....  | 602   | 83  | 144 | 157 | 105 | 45  | 17  | 25  | 15  | 3  | 2  | 4  | 2 |

Sanatkarlar imalat ve tamirat işçileri  
Craftmen, production process Workers and skilled Workers n.e.c.

|   |         |        |        |        |        |       |       |       |       |       |       |       |     |
|---|---------|--------|--------|--------|--------|-------|-------|-------|-------|-------|-------|-------|-----|
| Toplam — Total .....  | 114 462 | 27 760 | 20 052 | 15 516 | 10 886 | 8 296 | 9 218 | 6 980 | 6 111 | 3 700 | 3 059 | 2 659 | 225 |
| 1 — İzabeciler, haddeciler, çekiciler,<br>dökümcüler ve ilgili meslekler<br>— Furnacemen, rollers, dra-<br>wers, moulders and related me-<br>tal making workers .....   | 149     | 40     | 26     | 16     | 13     | 2     | 20    | 5     | 10    | 6     | 8     | 3     | —   |
| 2 — Makine, alât ve madeni eşya<br>imali ile ilgili meslekler (Elek-<br>trik makineleri hariç) — Oc-<br>cupation related to manufactu-<br>ring machines (except elec-<br>trical machines) and metallic<br>goods ..... | 2 522   | 473    | 419    | 412    | 253    | 176   | 210   | 157   | 151   | 91    | 101   | 71    | 2   |
| 3 — Elektrik makine ve aletleri<br>imal ve tamir edenler — Oc-<br>cupation related to manufac-<br>turing electrical machines ...  | 287     | 70     | 44     | 46     | 36     | 21    | 31    | 13    | 13    | 6     | 4     | 2     | 1   |

a) TÜRKİYE TOPLAMI — NATIONAL TOTAL  
KADIN— FEMALE

| Meslek — Occupation   | Yaş gurupları— Age groups |        |        |       |       |       |       |       |       |       |       |       | Meçhul<br>Unknown |
|---|---------------------------|--------|--------|-------|-------|-------|-------|-------|-------|-------|-------|-------|-------------------|
|   | Toplam<br>Total           | 15-19  | 20-24  | 25-29 | 30-34 | 35-39 | 40-44 | 45-49 | 50-54 | 55-59 | 60-64 | 65+   |                   |
| 4 — Dokumacılar ve dokumacılıkla ilgili meslekler — <i>Spinners and workers other textile making occupations</i>  | 67 705                    | 16 303 | 11 958 | 9 453 | 6 573 | 4 815 | 5 356 | 3 909 | 3 548 | 2 184 | 1 802 | 1 666 | 138               |
| 5 — Terziler, kürkücüler, ayakkabıcılar mensucat ve deireder mamul eşya yapanlar — <i>Tailors, furriers and dressmakers</i>   | 21 727                    | 6 800  | 4 465  | 2 920 | 2 015 | 1 404 | 1 348 | 967   | 697   | 414   | 353   | 309   | 35                |
| 6 — Ağaç, saz ve kamıştan eşya imali ile ilgili meslekler — <i>Occupation in the production of furniture and other wood products</i>  | 5 900                     | 1 036  | 978    | 838   | 606   | 494   | 528   | 359   | 404   | 177   | 246   | 222   | 12                |
| 7 — Gıda, içki ve tütün imali ve işlenmesi ile ilgili meslekler — <i>Laborers food beverage and tobacco manufacturing</i>   | 13 009                    | 2 333  | 1 663  | 1 368 | 1 088 | 1 128 | 1 456 | 1 318 | 1 116 | 702   | 483   | 329   | 25                |
| 8 — İnşaat işleri ile ilgili meslekler (Tesisat hariç) — <i>Occupation related to construction except installing and repairing electrical equipment and wiring systems in buildings</i> | 468                       | 60     | 55     | 69    | 45    | 39    | 49    | 42    | 45    | 28    | 18    | 18    | —                 |
| 9 — Taş yontmak, mermer işlemek, taş ve topraktan eşya yapmakla ilgili meslekler — <i>Occupation related to cutting and finishing of stones and marbles and ceramic workers</i>         | 915                       | 181    | 130    | 151   | 74    | 78    | 85    | 82    | 44    | 48    | 21    | 19    | 2                 |
| 10 — Başka guruplara girmiyen imalat ve tamirat işleri ile ilgili meslekler — <i>Other craftsmen and workers n.e.c.</i>   | 1 780                     | 464    | 314    | 243   | 183   | 139   | 135   | 128   | 83    | 44    | 23    | 20    | 4                 |

## Başka mesleklere girmeyen işçiler — — Manuel workers n.e.c.

|  |        |       |       |       |       |       |       |       |       |     |     |     |    |
|--|--------|-------|-------|-------|-------|-------|-------|-------|-------|-----|-----|-----|----|
| 1 — Başka gurplara girmiyen işçiler — <i>Manuel workers n.e.c. ...</i> | 17 475 | 3 903 | 2 265 | 1 880 | 1 498 | 1 353 | 1 726 | 1 466 | 1 381 | 822 | 642 | 503 | 36 |
|--|--------|-------|-------|-------|-------|-------|-------|-------|-------|-----|-----|-----|----|

## Hizmetler — Services

|  |        |       |       |       |       |       |       |       |       |       |       |       |    |
|--|--------|-------|-------|-------|-------|-------|-------|-------|-------|-------|-------|-------|----|
| Toplam — Total   | 25 178 | 2 472 | 2 261 | 2 300 | 2 161 | 2 206 | 3 172 | 2 886 | 2 978 | 2 011 | 1 500 | 1 168 | 63 |
| 1 — Hizmetçiler, aşçılar, hostesler, kamarotlar, mürebbiyeler — <i>Servants nurses, waitresses ...</i> | 18 398 | 2 024 | 1 496 | 1 378 | 1 297 | 1 485 | 2 300 | 2 228 | 2 327 | 1 637 | 1 237 | 946   | 63 |
| 2 — Şahsî hizmetler — <i>Personal service w.</i>   | 5 911  | 419   | 675   | 808   | 750   | 644   | 768   | 573   | 533   | 319   | 222   | 182   | 18 |
| 3 — Koruyucu hizmetlerle ilgili meslekler — <i>Protective service workers</i>                          | 869    | 29    | 90    | 114   | 114   | 77    | 104   | 85    | 118   | 55    | 41    | 40    | 2  |

## Mesleksizler ve meslekleri bilinmeyenler — Occupation unidentifiable or not reported

|   |        |       |       |       |     |     |     |     |     |     |     |     |       |
|---|--------|-------|-------|-------|-----|-----|-----|-----|-----|-----|-----|-----|-------|
| 1 — Mesleksizler ve meslekleri bilinmeyenler — <i>Occupation unidentifiable or not reported</i> | 12 110 | 2 480 | 1 940 | 1 207 | 912 | 635 | 769 | 661 | 620 | 436 | 494 | 880 | 1 096 |
|---|--------|-------|-------|-------|-----|-----|-----|-----|-----|-----|-----|-----|-------|



## 38 — SON HAFTAKİ MESLEK VE YAŞ GURUPLARI İTİBARİLE 15 VE DAHA YUKARI YAŞLARDAKİ İKTİSADEN FAAL NÜFUS

## ECONOMICALLY ACTIVE POPULATION YEARS OLD AND OVER BY LAST WEEK OCCUPATION AND BY AGE GROUPS

b) 10 000 ve daha fazla nüfushu yerler — Localities having 10 000 or more inhabitants

## TOPLAM — TOTAL

| Meslek — Occupation | Yaş gurupları—Age groups |       |       |       |       |       |       |       |       |       |       |      | Meçhul<br>Unknown |
|---------------------|--------------------------|-------|-------|-------|-------|-------|-------|-------|-------|-------|-------|------|-------------------|
|                     | Toplam<br>Total          | 15-19 | 20-24 | 25-29 | 30-34 | 35-39 | 40-44 | 45-49 | 50-54 | 55-59 | 60-64 | 65 + |                   |

## Genel Toplam — Grand Total

Genel Toplam — Grand total .... | 2164352|263 177|493 493|310 376|239 808|159 450|198 400|150 870|129 431| 89 582| 58 494| 67 388| 3 883

Teknik elemanlar, serbest meslek sahipleri ve ilgili meslekler  
Professional, technical and related workers

| Toplam — Total  | 90 988 | 3 504 | 8 574 | 17 099 | 16 052 | 10 792 | 11 062 | 7 495 | 6 078 | 3 806 | 2 683 | 3 704 | 139 |
|---|--------|-------|-------|--------|--------|--------|--------|-------|-------|-------|-------|-------|-----|
| 1 — Mimarlar, mühendisler, topoğrafraflar ve kartograflar — Architects, engineers, topographers and cartographers                           | 7 187  | 60    | 474   | 1 519  | 1 541  | 1 082  | 800    | 702   | 422   | 216   | 149   | 206   | 16  |
| 2 — Teknisyenler ve fen memurları — Technicians n.e.c.  | 12 279 | 538   | 1 525 | 2 773  | 2 148  | 1 257  | 1 392  | 1 029 | 756   | 483   | 211   | 154   | 13  |
| 3 — Ziraat ve orman mütehasısları veterinerler ve ilgili meslekler — Agricultural, forestry and animal scientists, veterinarians and r.w.   | 2 143  | 23    | 109   | 477    | 512    | 328    | 313    | 161   | 103   | 56    | 29    | 22    | 9   |
| 4 — Fizik ve kimya ile ilgili meslekler, eczacılar — Physicist, chemist, pharmacist and related technicians                                 | 5 210  | 497   | 643   | 1 162  | 976    | 512    | 490    | 253   | 262   | 136   | 88    | 186   | 5   |
| 5 — Tıpla ilgili meslekler — Medical and related workers  | 13 876 | 430   | 1 103 | 2 498  | 2 696  | 1 849  | 1 784  | 913   | 973   | 617   | 456   | 530   | 27  |
| 6 — Profesörler ve öğretmenler — Professors and teachers  | 24 428 | 454   | 2 328 | 4 587  | 4 379  | 3 209  | 3 646  | 2 491 | 1 807 | 791   | 409   | 284   | 43  |
| 7 — Hukuk ile ilgili meslekler — Jurists and other specialized legal workers  | 6 983  | 17    | 152   | 1 196  | 1 471  | 1 057  | 949    | 564   | 440   | 316   | 347   | 464   | 10  |
| 8 — Edebiyat, müzik, artistik işler spor ve eğlence ile ilgili meslekler — Artists, writers, entertainers and r. w.                         | 8 547  | 679   | 1 376 | 1 707  | 1 320  | 844    | 799    | 595   | 418   | 306   | 240   | 240   | 13  |
| 9 — Dini meslekler — Religious professions  | 5 915  | 391   | 330   | 416    | 319    | 238    | 401    | 425   | 610   | 645   | 622   | 1 515 | 3   |
| 10 — Başka guruplara girmiyen diğer teknik elemanlar ve serbest meslek sahipleri — Other professional, technical and related workers n.e.c. | 4 420  | 410   | 534   | 764    | 680    | 416    | 488    | 362   | 285   | 240   | 132   | 103   | 6   |

Müşebbisler, sevk ve idare memurları, büro ile ilgili meslekler  
Managerial, Administrative and Clerical workers

|  |         |       |        |        |        |        |        |        |        |       |       |       |     |
|--|---------|-------|--------|--------|--------|--------|--------|--------|--------|-------|-------|-------|-----|
| 1 — Müşebbisler, sevk ve idare memurları büro ile ilgili meslekler — Managerial, administrative and clerical workers | 165 140 | 5 136 | 13 569 | 29 838 | 30 322 | 19 232 | 20 426 | 15 142 | 13 310 | 9 323 | 4 858 | 3 733 | 251 |
|--|---------|-------|--------|--------|--------|--------|--------|--------|--------|-------|-------|-------|-----|

## Satıcılar ve satışla ilgili meslekler — Salesmen and related workers

|  |         |        |        |        |        |        |        |        |        |        |       |       |     |
|--|---------|--------|--------|--------|--------|--------|--------|--------|--------|--------|-------|-------|-----|
| 1 — Satıcılar ve satışla ilgili meslekler — Salesmen and related workers | 182 842 | 16 808 | 16 102 | 25 602 | 22 330 | 15 674 | 21 757 | 17 596 | 16 659 | 12 577 | 8 094 | 9 346 | 297 |
|--|---------|--------|--------|--------|--------|--------|--------|--------|--------|--------|-------|-------|-----|

Çiftçiler, ormancılar, balıkçılar, avcılar ve ilgili meslekler  
Farmers, Lumbermen, Fishermen, Hunters and related workers

|  |         |        |        |        |        |        |        |        |        |        |        |        |     |
|--|---------|--------|--------|--------|--------|--------|--------|--------|--------|--------|--------|--------|-----|
| 1 — Çiftçiler, ormancılar, balıkçılar, avcılar ve ilgili meslekler — Farmers, lumbermen, fishermen, hunters and r.w. | 369 143 | 49 647 | 44 728 | 44 078 | 34 464 | 27 271 | 36 484 | 30 902 | 32 763 | 23 362 | 19 010 | 25 801 | 633 |
|--|---------|--------|--------|--------|--------|--------|--------|--------|--------|--------|--------|--------|-----|

## 38 — SON HAFTAKİ MESLEK VE YAŞ GURUPLARI İTİBARİLE 15 VE DAHA YUKARI YAŞLARDAKİ İKTİSADEN FAAL NÜFUS

ECONOMICALLY ACTIVE POPULATION 15 YEARS OLD AND OVER BY LAST WEEK OCCUPATION AND BY AGE GROUPS

b) 10 000 ve daha fazla nüfuslu yerler — Localities having 10 000 or more inhabitants

## TOPLAM — TOTAL

| Meslek — Occupation | Yaş gurupları—Age groups |       |       |       |       |       |       |       |       |       |       | Meydan<br>Unknown |
|---------------------|--------------------------|-------|-------|-------|-------|-------|-------|-------|-------|-------|-------|-------------------|
|                     | Toplam<br>Total          | 15-19 | 20-24 | 25-29 | 30-34 | 35-39 | 40-44 | 45-49 | 50-54 | 55-59 | 60-64 |                   |

## Maden ve taş çıkarma işleriyle ilgili meslekler

Workers in mine, quarry and related occupations

1 — Maden ve taş çıkarma işleri ile ilgili meslekler — Workers in mine, quarry and related occupations

25 671 | 4 459 | 5 897 | 4 851 | 3 281 | 2 042 | 2 323 | 1 331 | 849 | 394 | 108 | 99 | 37

## Nakliyat ve muhaberat ile ilgili meslekler — Workers in transport and communication occupation

|  |         |       |        |        |        |       |        |       |       |       |       |       |     |
|--|---------|-------|--------|--------|--------|-------|--------|-------|-------|-------|-------|-------|-----|
| Toplam — Total   | 109 586 | 9 805 | 15 784 | 24 741 | 17 334 | 9 091 | 11 171 | 8 640 | 6 176 | 3 679 | 1 728 | 1 287 | 150 |
| 1 — Deniz nakliyatı ile ilgili meslekler — Workers in water transport occupations  | 16 177  | 1 373 | 1 417  | 2 724  | 2 085  | 1 353 | 2 148  | 1 677 | 1 546 | 975   | 497   | 356   | 26  |
| 2 — Demir yolu nakliyatı ile ilgili meslekler — Workers in rail road transport occupations                                   | 7 669   | 79    | 425    | 1 482  | 1 338  | 966   | 1 287  | 986   | 657   | 344   | 66    | 32    | 7   |
| 3 — Hava nakliyatı ile ilgili meslekler — Workers in air transport occupations   | 497     | 10    | 42     | 110    | 129    | 86    | 58     | 34    | 16    | 6     | 5     | 1     | —   |
| 4 — Kara nakliyatı ile ilgili meslekler (Demir yolu n.h.) — Workers in land transport occupations, except railroad transport | 80 346  | 8 128 | 13 328 | 19 472 | 12 924 | 6 082 | 6 920  | 5 509 | 3 639 | 2 260 | 1 111 | 866   | 107 |
| 5 — Muhaberat ile ilgili meslekler — Workers in communication occupations  | 4 897   | 215   | 572    | 953    | 858    | 604   | 758    | 434   | 318   | 94    | 49    | 32    | 10  |

## San'atkârlar imalât ve tamirat işçileri

Craftsmen, production process workers and skilled workers n.e.c.

|   |         |        |        |        |        |        |        |        |        |        |       |       |     |
|---|---------|--------|--------|--------|--------|--------|--------|--------|--------|--------|-------|-------|-----|
| Toplam — Total  | 470 179 | 90 273 | 67 585 | 78 762 | 57 513 | 35 818 | 45 534 | 34 050 | 24 360 | 16 084 | 9 699 | 9 799 | 742 |
| 1 — İzabeciler, haddeciler, çekiciler, dökümcüler ve ilgili meslekler — Furnacemen, rollers, drawers moulders and related metal making worker   | 4 841   | 927    | 686    | 977    | 614    | 360    | 403    | 411    | 258    | 78     | 87    | 32    | 8   |
| 2 — Makine, alât ve madeni eşya imali ile ilgili meslekler (Elektrik makineleri hariç) — Occupation related to manufacturing machines (except electrical machines) and metallic goods | 82 630  | 18 022 | 12 618 | 14 663 | 10 433 | 6 134  | 7 387  | 5 158  | 3 315  | 2 178  | 1 198 | 1 409 | 115 |
| 3 — Elektrik makine ve aletleri imal ve tamir edenler — Occupation related to manufacturing electrical machines   | 13 253  | 2 453  | 2 262  | 2 722  | 1 895  | 1 049  | 1 172  | 746    | 438    | 288    | 134   | 66    | 28  |

## 38 — SON HAFTAKİ MESLEK VE YAŞ GRUPLARI İTİBARILE 15 VE DAHA YUKARI

## YAŞLARDAKİ İKTİSADEN FAAL NÜFUS

ECONOMICALLY ACTIVE POPULATION 15 YEARS OLD AND OVER BY LAST WEEK  
OCCUPATION AND BY AGE GROUPS

b) 10 000 ve daha fazla nüfuslu yerler— Localities having 10 000 or more inhabitants

## TOPLAM — TOTAL

| Meslek — Occupation  | Yaş gurupları—Age groups |        |        |        |        |       |       |       |       |       |       |       | Meçhul<br>Unknown |
|--|--------------------------|--------|--------|--------|--------|-------|-------|-------|-------|-------|-------|-------|-------------------|
|  | Toplam<br>Total          | 15-19  | 20-24  | 25-29  | 30-34  | 35-39 | 40-44 | 45-49 | 50-54 | 55-59 | 60-64 | 65 +  |                   |
| 4 — Dokumacılar ve dokumacılıkla ilgili meslekler — Spinners and workers other textile making occupations  | 75 045                   | 15 627 | 10 668 | 13 413 | 9 978  | 5 901 | 6 745 | 4 657 | 3 367 | 2 193 | 1 250 | 1 111 | 135               |
| 5 — Terziler, kürkcüler, ayakkabıcılar mensucat ve deriden mamul eşya yapanlar — Tailors, furriers and dressmakers   | 96 327                   | 20 784 | 14 905 | 14 877 | 10 524 | 6 833 | 9 198 | 7 013 | 4 703 | 3 083 | 2 054 | 2 232 | 121               |
| 6 — Ağaç, saz ve kamıştan eşya imali ile ilgili meslekler — Occupation in the production of furniture and other wood products  | 56 132                   | 11 327 | 8 095  | 8 588  | 6 521  | 4 228 | 5 624 | 4 147 | 2 892 | 1 885 | 1 325 | 1 424 | 81                |
| 7 — Gıda, içki ve tütün imali ve işlenmesi ile ilgili meslekler — Laborers food beverage and tobacco manufacturing   | 58 135                   | 8 788  | 7 172  | 8 618  | 6 739  | 4 594 | 6 398 | 5 199 | 4 310 | 2 924 | 1 676 | 1 626 | 91                |
| 8 — İnşaat işleri ile ilgili meslekler (Tesisat hariç) — Occupation related to construction except installing and repairing electrical equipment and wiring systems in buildings | 38 641                   | 4 711  | 5 192  | 6 907  | 5 081  | 3 196 | 4 211 | 3 241 | 2 511 | 1 689 | 941   | 885   | 53                |
| 9 — Taş yontmak, mermer işleme taş ve topraktan eşya yapmakla ilgili meslekler — Occupation related to cutting and finishing of stones and marbles and ceramic workers           | 11 451                   | 1 910  | 1 693  | 2 100  | 1 415  | 901   | 1 081 | 911   | 591   | 411   | 222   | 177   | 19                |
| 10 — Başka guruplara girmiyen imalat ve tamirat işleri ile ilgili meslekler — Other crafts men and workers n.e.c.  | 33 711                   | 5 717  | 4 294  | 5 897  | 4 306  | 2 611 | 3 311 | 2 561 | 1 961 | 1 341 | 810   | 831   | 51                |

## Başka guruplara girmiyen işçiler — Manuel workers n.e.c.

|  |         |        |        |        |        |        |        |        |        |       |       |       |     |
|--|---------|--------|--------|--------|--------|--------|--------|--------|--------|-------|-------|-------|-----|
| 1 — Başka guruplara girmiyen işçiler — Manuel workers n.e.c. | 204 558 | 44 743 | 27 892 | 33 156 | 23 225 | 15 317 | 19 293 | 14 272 | 11 222 | 7 435 | 4 087 | 3 547 | 369 |
|--|---------|--------|--------|--------|--------|--------|--------|--------|--------|-------|-------|-------|-----|

## Hizmetler — Services

|   |         |        |        |        |        |        |        |        |        |       |       |       |     |
|---|---------|--------|--------|--------|--------|--------|--------|--------|--------|-------|-------|-------|-----|
| Toplam — Total  | 182 577 | 20 507 | 28 504 | 25 872 | 21 111 | 15 801 | 21 015 | 15 873 | 13 418 | 9 239 | 5 623 | 5 280 | 334 |
| 1 — Hizmetçiler, aşçılar, hostesler, kamarotlar, mürebbiyeler — Servants, nurses, waitresses .. | 100 131 | 14 174 | 10 965 | 15 076 | 11 654 | 8 297  | 11 267 | 8 830  | 7 669  | 5 476 | 3 425 | 3 127 | 171 |
| 2 — Şahsi hizmetler — Personal service w.   | 37 664  | 5 687  | 4 202  | 5 093  | 4 309  | 3 286  | 4 407  | 3 389  | 2 702  | 1 962 | 1 252 | 1 311 | 64  |
| 3 — Koruyucu hizmetlerle ilgili meslekler — Protective service workers                          | 44 782  | 646    | 13 337 | 5 703  | 5 148  | 4 218  | 5 341  | 3 654  | 3 047  | 1 801 | 946   | 842   | 99  |

## Mesleksizler ve meslekleri bilinmeyenler — Occupation unidentifiable or not reported

|  |         |        |        |        |        |       |       |       |       |       |       |       |     |
|--|---------|--------|--------|--------|--------|-------|-------|-------|-------|-------|-------|-------|-----|
| 1 — Mesleksizler ve meslekleri bilinmeyenler — Occupation unidentifiable or not reported | 363 668 | 18 295 | 26 858 | 26 377 | 14 176 | 8 412 | 9 335 | 5 569 | 4 596 | 3 683 | 2 604 | 4 792 | 971 |
|--|---------|--------|--------|--------|--------|-------|-------|-------|-------|-------|-------|-------|-----|

38 — SON HAFTAKİ MESLEK VE YAŞ GRUPLARI İTİBARILE 15 VE DAHA YUKARI  
YAŞLARDAKİ İKTİSADEN FAAL NÜFUS

ECONOMICALLY ACTIVE POPULATION 15 YEARS OLD AND OVER BY LAST WEEK  
OCCUPATION AND BY AGE GROUPS

b) 10 000 ve daha fazla nüfuslu yerler — Localities having 10 000 or more inhabitants  
ERKEK — MALE

| Meslek — Occupation  | Yaş gurupları—Age groups |         |         |         |         |         |         |         |         |        |        |        | Mesgul<br>Unknown |
|--|--------------------------|---------|---------|---------|---------|---------|---------|---------|---------|--------|--------|--------|-------------------|
|  | Toplam<br>Total          | 15-19   | 20-24   | 25-29   | 30-34   | 35-39   | 40-44   | 45-49   | 50-54   | 55-59  | 60-64  | 65+    |                   |
| Genel Toplam — Grand Total.....  | 1 866 431                | 218 266 | 450 789 | 270 488 | 208 230 | 134 577 | 169 778 | 128 006 | 107 298 | 75 726 | 46 457 | 53 628 | 3 188             |
| <b>Teknik elemanlar, serbest meslek sahipleri ve ilgili meslekler</b><br>Professional, technical and related workers                             |                          |         |         |         |         |         |         |         |         |        |        |        |                   |
| Toplam — Total .....   | 69 819                   | 2 718   | 5 632   | 12 271  | 12 004  | 7 984   | 8 573   | 6 111   | 5 161   | 3 358  | 2 456  | 3 445  | 106               |
| 1 — Mimarlar, mühendisler, topoğrafraflar ve kartograflar — Architects, engineers, topographers and cartographers .....                          | 6 934                    | 45      | 433     | 1 461   | 1 494   | 1 057   | 774     | 691     | 417     | 212    | 142    | 192    | 16                |
| 2 — Teknisyenler ve fen memurları — Technicians n.c.c. ....  | 12 128                   | 521     | 1 503   | 2 746   | 2 112   | 1 237   | 1 377   | 1 023   | 749     | 480    | 208    | 149    | 13                |
| 3 — Ziraat ve orman mütehassısları veterinerler ve ilgili meslekler — Agricultural, Forestry and animal scientists, veterinarians and r.w. ....  | 2 039                    | 27      | 100     | 453     | 489     | 304     | 297     | 157     | 104     | 50     | 28     | 21     | 3                 |
| 4 — Fizik ve kimya ile ilgili meslekler, eczacılar — Physicist, chemist, pharmacist and related technicians .....                                | 4 264                    | 385     | 464     | 910     | 803     | 410     | 408     | 220     | 250     | 130    | 86     | 183    | 5                 |
| 5 — Tıpla ilgili meslekler — Medical and related workers .....   | 9 942                    | 252     | 428     | 1 641   | 2 022   | 1 404   | 1 399   | 707     | 750     | 511    | 370    | 442    | 18                |
| 6 — Profesörler ve öğretmenler — Professors and teachers .....   | 11 630                   | 153     | 873     | 1 721   | 1 793   | 1 355   | 1 933   | 1 513   | 1 214   | 530    | 317    | 204    | 24                |
| 7 — Hukuk ile ilgili meslekler — Jurists and other specialized legal workers .....   | 6 247                    | 15      | 97      | 976     | 1 290   | 917     | 860     | 529     | 429     | 316    | 345    | 464    | 9                 |
| 8 — Edebiyat, müzik, artistik işler, spor ve eğlence ile ilgili meslekler — Artists, writers, entertainers and r. w. ....                        | 6 925                    | 534     | 956     | 1 302   | 1 084   | 700     | 695     | 523     | 385     | 284    | 228    | 225    | 9                 |
| 9 — Dini meslekler — Religious professions .....   | 5 704                    | 383     | 323     | 406     | 309     | 230     | 382     | 404     | 588     | 607    | 604    | 1 465  | 3                 |
| 10 — Başka guruplara girmiyen diğer teknik elemanlar ve serbest meslek sahipleri — Other professional, technical and related workers n.c.c. .... | 4 006                    | 383     | 457     | 655     | 608     | 370     | 448     | 344     | 275     | 232    | 128    | 100    | 6                 |

**Müteşebbisler, sevk ve idare memurları, büro ile ilgili meslekler**  
Managerial, Administrative and Clerical Workers

|   |         |       |       |        |        |        |        |        |        |       |       |       |     |
|---|---------|-------|-------|--------|--------|--------|--------|--------|--------|-------|-------|-------|-----|
| 1 — Müteşebbisler, sevk ve idare memurları büro ile ilgili meslekler — Managerial, administrative and clerical workers .. | 142 906 | 3 148 | 9 321 | 24 344 | 25 945 | 16 847 | 18 781 | 14 251 | 12 734 | 8 987 | 4 716 | 3 612 | 220 |
|---|---------|-------|-------|--------|--------|--------|--------|--------|--------|-------|-------|-------|-----|

**Satıcılar ve satışla ilgili meslekler — Salesmen and related workers**

|  |         |        |        |        |        |        |        |        |        |        |       |       |     |
|--|---------|--------|--------|--------|--------|--------|--------|--------|--------|--------|-------|-------|-----|
| 1 — Satıcılar ve satışla ilgili meslekler — Salesmen and related workers ..... | 179 515 | 16 394 | 15 717 | 25 238 | 21 987 | 15 400 | 21 372 | 17 267 | 16 340 | 12 382 | 7 945 | 9 181 | 292 |
|--|---------|--------|--------|--------|--------|--------|--------|--------|--------|--------|-------|-------|-----|

**Çiftçiler, ormancılar, balıkçılar, avcılar ve ilgili meslekler**  
Farmers, Lumbermen, Fishermen, Hunters and related workers

|   |         |        |        |        |        |        |        |        |        |        |        |        |     |
|---|---------|--------|--------|--------|--------|--------|--------|--------|--------|--------|--------|--------|-----|
| 1 — Çiftçiler, ormancılar, balıkçılar, avcılar ve ilgili meslekler — Farmers, lumbermen, fishermen, hunters and r.w. .... | 207 997 | 26 463 | 22 437 | 25 272 | 19 933 | 15 025 | 21 167 | 18 101 | 18 964 | 14 771 | 10 483 | 15 056 | 325 |
|---|---------|--------|--------|--------|--------|--------|--------|--------|--------|--------|--------|--------|-----|

## 38 — SON HAFTAKİ MESLEK VE YAŞ GURUPLARI İTİBARİLE 15 VE DAHA YUKARI YAŞLARDAKİ İKTİSADEN FAAL NÜFUS

## ECONOMICALLY ACTIVE POPULATION 15 YEARS OLD AND OVER BY LAST WEEK OCCUPATION AND BY AGE GROUPS

b) 10 000 ve daha fazla nüfuslu yerler — Localities having 10 000 or more inhabitants  
ERKEK — MALE

| Meslek — Occupation | Yaş gurupları—Age groups |       |       |       |       |       |       |       |       |       |       |     |
|---------------------|--------------------------|-------|-------|-------|-------|-------|-------|-------|-------|-------|-------|-----|
|                     | Toplam<br>Total          | 15-19 | 20-24 | 25-29 | 30-34 | 35-39 | 40-44 | 45-49 | 50-54 | 55-59 | 60-64 | 65+ |

Workers in mine, quarry and related occupations  
Workers in mine, quarry and related occupations

1— Maden ve taş çıkarma işleri ile ilgili meslekler — *Workers in mine, quarry and related occupations*

|        |       |       |       |       |       |       |       |     |     |     |    |    |
|--------|-------|-------|-------|-------|-------|-------|-------|-----|-----|-----|----|----|
| 25 528 | 4 440 | 5 867 | 4 826 | 3 266 | 2 035 | 2 310 | 1 314 | 842 | 390 | 107 | 95 | 35 |
|--------|-------|-------|-------|-------|-------|-------|-------|-----|-----|-----|----|----|

## Nakliyat ve muhaberat ile ilgili meslekler — Workers in transport and communication occupation

|  |         |       |        |        |        |       |        |       |       |       |       |       |     |
|--|---------|-------|--------|--------|--------|-------|--------|-------|-------|-------|-------|-------|-----|
| Toplam — Total   | 108 360 | 9 661 | 15 548 | 24 449 | 17 154 | 8 981 | 11 098 | 8 573 | 6 114 | 3 650 | 1 716 | 1 268 | 148 |
| 1 — Deniz nakliyatı ile ilgili meslekler — <i>Workers in water transport occupations</i>   | 16 085  | 1 363 | 1 409  | 2 708  | 2 077  | 1 348 | 2 135  | 1 666 | 1 535 | 971   | 494   | 353   | 26  |
| 2 — Demir yolu nakliyatı ile ilgili meslekler— <i>Workers in railroad transport occupations</i>  | 7 540   | 72    | 407    | 1 455  | 1 322  | 951   | 1 271  | 977   | 619   | 335   | 65    | 29    | 7   |
| 3 — Hava nakliyatı ile ilgili meslekler — <i>Workers in air transport</i>  | 483     | 9     | 41     | 107    | 126    | 84    | 56     | 33    | 15    | 6     | 5     | 1     | —   |
| 4 — Kara nakliyatı ile ilgili meslekler (Demir yolu n.h.) — <i>Workers in land transport occupation, except railroad transport occupations</i> | 79 902  | 8 079 | 13 254 | 19 372 | 12 865 | 6 021 | 6 891  | 5 485 | 3 612 | 2 247 | 1 104 | 855   | 107 |
| 5 — Muhaberat ile ilgili meslekler — <i>Workers in communication occupations</i>   | 4 350   | 138   | 437    | 807    | 754    | 567   | 745    | 412   | 303   | 91    | 48    | 30    | 8   |

San'atkârlar imalât ve tamirat işçileri  
Craftmen, production process Workers and skilled Workers n.e.c.

|  |         |        |        |        |        |        |        |        |        |        |       |       |     |
|--|---------|--------|--------|--------|--------|--------|--------|--------|--------|--------|-------|-------|-----|
| Toplam — Total   | 421 398 | 77 904 | 59 656 | 72 655 | 52 916 | 32 074 | 41 261 | 30 659 | 21 726 | 14 374 | 8 591 | 8 978 | 494 |
| 1 — İzabeciler, haddeciler, çekiciler, dökümcüler ve ilgili meslekler — <i>Furnacemen, rollers, drawers moulders and related metal making workers</i>  | 4 773   | 898    | 678    | 970    | 606    | 360    | 380    | 408    | 256    | 77     | 87    | 32    | 8   |
| 2 — Makine, alât ve madenî eşya imali ile ilgili meslekler (Elektrik makineleri hariç) — <i>Occupation related to manufacturing machines (except electrical machines) and metallic goods</i> | 81 906  | 17 872 | 12 512 | 14 543 | 10 370 | 6 087  | 7 320  | 5 112  | 3 265  | 2 152  | 1 170 | 1 391 | 112 |

## 38 — SON HAFTAKİ MESLEK VE YAŞ GRUPLARI İTİBARİLE 15 VE DAHA YUKARI

## YAŞLARDAKİ İKTİSADEN FAAL NÜFUS

ECONOMICALLY ACTIVE POPULATION 15 YEARS OLD AND OVER BY LAST WEEK  
OCCUPATION AND BY AGE GROUPS

b) 10 000 ve daha fazla nüfuslu yerler — Localities having 10 000 or more inhabitants

ERKEK — MALE

| Meslek — Occupation   | Yaş gurupları—Age groups |        |        |        |       |       |       |       |       |       |       | Meçhul<br>Unknown |     |
|---|--------------------------|--------|--------|--------|-------|-------|-------|-------|-------|-------|-------|-------------------|-----|
|   | Toplam<br>Total          | 15-19  | 20-24  | 25-29  | 30-34 | 35-39 | 40-44 | 45-49 | 50-54 | 55-59 | 60-64 |                   | 65+ |
| 3 — Elektrik makine ve aletleri imal ve tamir edenler — Occupation related to manufacturing electrical machines   | 13 049                   | 2 394  | 2 235  | 2 690  | 1 869 | 1 034 | 1 152 | 736   | 432   | 285   | 131   | 64                | 27  |
| 4 — Dokumacılar ve dokumacılıkla ilgili meslekler — Spinners and workers other textile making occupation  | 53 608                   | 10 078 | 7 305  | 10 691 | 7 808 | 4 257 | 4 885 | 3 249 | 2 262 | 1 430 | 790   | 764               | 89  |
| 5 — Terziler, kürkcüler, ayakkabıcılar mensucat ve deriden mamul eşya yapanlar — Tailors, furriers and dressmakers  | 84 220                   | 16 940 | 12 416 | 13 229 | 9 388 | 6 006 | 8 412 | 6 459 | 4 364 | 2 884 | 1 893 | 2 124             | 100 |
| 6 — Ağaç, saz ve kamıştan eşya imali ile ilgili meslekler — Occupation in the production of furniture and other wood products   | 54 700                   | 11 052 | 7 883  | 8 402  | 6 387 | 4 107 | 5 496 | 4 044 | 2 789 | 1 833 | 1 269 | 1 360             | 78  |
| 7 — Gıda, içki ve tütün imali ve işlenmesi ile ilgili meslekler — Laborers food beverage and tobacco manufacturing  | 47 327                   | 6 815  | 5 749  | 7 504  | 5 862 | 3 677 | 5 180 | 4 083 | 3 389 | 2 325 | 1 303 | 1 369             | 71  |
| 8 — İnşaat işleri ile ilgili meslekler (Tesisat hariç) — Occupation related to construction, except installing and repairing electrical equipment and wiring systems in buildings | 38 428                   | 4 682  | 5 167  | 6 872  | 5 065 | 3 173 | 4 184 | 3 236 | 2 494 | 1 680 | 938   | 877               | 53  |
| 9 — Taş yontmak, mermer işlemek taş ve topraktan eşya yapmakla ilgili meslekler — Occupation related to cutting and finishing of stones and marbles and ceramic workers           | 11 134                   | 1 844  | 1 657  | 2 064  | 1 390 | 87    | 1 047 | 875   | 578   | 401   | 211   | 174               | 18  |
| 10 — Başka guruplara girmiyen imalât ve tamirat işleri ile ilgili meslekler — Other crafts men and workers n.e.c.   | 32 253                   | 5 328  | 4 054  | 5 691  | 4 171 | 2 491 | 3 190 | 2 457 | 1 891 | 1 306 | 791   | 82                | 48  |

## Başka guruplara girmiyen işçiler — Manuel workers n.e.c.

|  |         |        |        |        |        |        |        |        |        |       |       |       |     |
|--|---------|--------|--------|--------|--------|--------|--------|--------|--------|-------|-------|-------|-----|
| 1 — Başka guruplara girmiyen işçiler — Manual workers n.e.c. ... | 193 254 | 42 256 | 26 457 | 31 999 | 22 233 | 14 398 | 18 109 | 13 244 | 10 322 | 6 894 | 3 700 | 3 293 | 349 |
|--|---------|--------|--------|--------|--------|--------|--------|--------|--------|-------|-------|-------|-----|

## Hizmetler — Services

|  |         |        |        |        |        |        |        |        |        |       |       |       |     |
|--|---------|--------|--------|--------|--------|--------|--------|--------|--------|-------|-------|-------|-----|
| Toplam — Total   | 161 300 | 18 426 | 26 557 | 23 892 | 19 275 | 13 889 | 18 322 | 13 413 | 10 937 | 7 555 | 4 417 | 4 337 | 280 |
| 1 — Hizmetçiler, aşçılar, hostesler, kamarotlar, mürebbiyeler — Servants, nurses, waitresses ... | 84 458  | 12 468 | 9 656  | 13 888 | 10 548 | 6 999  | 9 293  | 6 914  | 5 696  | 4 092 | 2 413 | 2 357 | 134 |
| 2 — Şahsî hizmetler — Personal service w.  | 32 513  | 5 331  | 3 602  | 4 363  | 3 641  | 2 713  | 3 739  | 2 893  | 2 260  | 1 689 | 1 077 | 1 158 | 47  |
| 3 — Koruyucu hizmetlerle ilgili meslekler — Protective service workers                           | 44 329  | 627    | 13 299 | 5 641  | 5 086  | 4 177  | 5 290  | 3 606  | 2 981  | 1 774 | 927   | 822   | 99  |

## Mesleksizler ve meslekleri bilinmeyenler — Occupation unidentifiable or not reported

|  |         |        |         |        |        |       |       |       |       |       |       |       |     |
|--|---------|--------|---------|--------|--------|-------|-------|-------|-------|-------|-------|-------|-----|
| 1 — Mesleksizler ve meslekleri bilinmeyenler — Occupation unidentifiable or not reported | 356 354 | 16 856 | 263 597 | 25 542 | 13 517 | 7 944 | 8 785 | 5 073 | 4 158 | 3 365 | 2 326 | 4 363 | 828 |
|--|---------|--------|---------|--------|--------|-------|-------|-------|-------|-------|-------|-------|-----|

38 — SON HAFTAKİ MESLEK VE YAŞ GURUPLARI İTİBARILE 15 VE DAHA YUKARI  
YAŞLARDAKİ İKTİSADEN FAAL NÜFUS

ECONOMICALLY ACTIVE POPULATION 15 YEARS OLD AND OVER BY LAST WEEK  
OCCUPATION AND BY AGE GROUPS

b) 10 000 ve daha fazla nüfuslu yerler — Localities having 10 000 or more inhabitants  
KADIN — FEMALE

| Meslek — Occupation | Yaş gurupları — Age groups |       |       |       |       |       |       |       |       |       |       |      | Meydan<br>Unknown |
|---------------------|----------------------------|-------|-------|-------|-------|-------|-------|-------|-------|-------|-------|------|-------------------|
|                     | Toplam<br>Total            | 15-19 | 20-24 | 25-29 | 30-34 | 35-39 | 40-44 | 45-49 | 50-54 | 55-59 | 60-64 | 65 + |                   |

Genel Toplam — Grand total —| 297 921| 44 911| 42 704| 39 888| 31 578| 24 873| 28 622| 22 861| 22 133| 13 856| 12 037| 13 760| 695

Teknik elemanlar, serbest meslek sahipleri ve ilgili meslekler  
Professional, technical and related workers

| Toplam — Total   | 21 169 | 786 | 2 942 | 4 828 | 4 048 | 2 808 | 2 489 | 1 384 | 917 | 448 | 227 | 259 | 33 |
|--|--------|-----|-------|-------|-------|-------|-------|-------|-----|-----|-----|-----|----|
| 1 — Mimarlar, mühendisler, topoğrafraflar ve kartograflar — Architects, engineers topographers and cartographers                                 | 253    | 15  | 41    | 58    | 47    | 25    | 26    | 11    | 5   | 4   | 7   | 14  | —  |
| 2 — Teknisyenler ve fen memurları — Technicians n.c.c. ....  | 151    | 7   | 22    | 27    | 36    | 20    | 15    | 6     | 7   | 3   | 3   | 5   | —  |
| 3 — Ziraat ve orman mütehassısları veterinerler ve ilgili meslekler Agricultural, Forestry and animal scientists, veterinarians and r.w.         | 104    | 1   | 9     | 24    | 23    | 24    | 16    | 4     | 1   | —   | 1   | 1   | —  |
| 4 — Fizik ve kimya ile ilgili meslekler, eczacılar — Physicist, chemist, pharmacist and related technicians                                      | 946    | 102 | 179   | 252   | 173   | 102   | 82    | 33    | 12  | 6   | 2   | 3   | —  |
| 5 — Tıpla ilgili meslekler — Medical and related workers   | 3 934  | 178 | 677   | 857   | 674   | 445   | 385   | 206   | 223 | 106 | 86  | 88  | 9  |
| 6 — Profesörler ve öğretmenler Professors and teachers   | 12 798 | 301 | 1 455 | 2 866 | 2 586 | 1 854 | 1 713 | 978   | 593 | 261 | 92  | 80  | 19 |
| 7 — Hukuk ile ilgili meslekler — Jurists and other specialized legal workers   | 736    | 2   | 55    | 220   | 181   | 140   | 89    | 33    | 11  | —   | 2   | —   | 1  |
| 8 — Edebiyat, müzik, artistik işler, spor ve eğlence ile ilgili meslekler — Artists, writers, entertainers and r. w.                             | 1 627  | 14  | 420   | 405   | 246   | 144   | 10    | 7     | 33  | 2   | 12  | 1   | 4  |
| 9 — Dini meslekler — Religious professions   | 21     | 8   | 7     | 10    | 10    | 8     | 1     | 2     | 22  | 38  | 18  | 50  | —  |
| 10 — Başka guruplara girmiyen diğer teknik elemanlar ve serbest meslek sahipleri — Other professional, technical and related workers n.c.c. .... | 41     | 27  | 77    | 109   | 7     | 46    | 4     | 1     | 1   | 8   | —   | 3   | —  |

Müteşebbisler, sevk ve idare memurları, büro ile ilgili meslekler  
Managerial, Administrative and Clerical workers

|  |        |       |       |       |       |       |       |     |     |     |     |     |    |
|--|--------|-------|-------|-------|-------|-------|-------|-----|-----|-----|-----|-----|----|
| 1 — Müteşebbisler, sevk ve idare memurları büro ile ilgili meslekler — Managerial, administrative and clerical workers . | 22 234 | 1 988 | 4 248 | 5 494 | 4 377 | 2 385 | 1 645 | 891 | 576 | 336 | 142 | 121 | 31 |
|--|--------|-------|-------|-------|-------|-------|-------|-----|-----|-----|-----|-----|----|

Satıcılar ve satışla ilgili meslekler — Salesmen and related workers

|  |       |     |     |     |     |     |     |     |     |     |     |     |   |
|--|-------|-----|-----|-----|-----|-----|-----|-----|-----|-----|-----|-----|---|
| 1 — Satıcılar ve satışla ilgili meslekler — Salesmen and related workers | 3 327 | 414 | 385 | 364 | 343 | 274 | 385 | 329 | 319 | 195 | 149 | 165 | 5 |
|--|-------|-----|-----|-----|-----|-----|-----|-----|-----|-----|-----|-----|---|

Çiftçiler, ormancılar, balıkçılar, avcılar ve ilgili meslekler  
Farmers, Lumbermen, Fishermen, Hunters and related workers

|   |         |        |        |        |        |        |        |        |        |       |       |        |     |
|---|---------|--------|--------|--------|--------|--------|--------|--------|--------|-------|-------|--------|-----|
| 1 — Çiftçiler, ormancılar, balıkçılar, avcılar ve ilgili meslekler — Farmers, lumbermen, fishermen, hunters and r.w. .... | 161 146 | 23 184 | 22 291 | 18 806 | 14 531 | 12 246 | 15 317 | 12 801 | 13 799 | 8 591 | 8 527 | 10 745 | 308 |
|---|---------|--------|--------|--------|--------|--------|--------|--------|--------|-------|-------|--------|-----|

38 — SON HAFTAKİ MESLEK VE YAŞ GURUPLARI İTİBARİLE 15 VE DAHA YUKARI YAŞLARDAKİ İKTİSADEN FAAL NÜFUS  
ECONOMICALLY ACTIVE POPULATION 15 YEARS OLD AND OVER BY LAST WEEK OCCUPATION AND BY AGE GROUPS

b) 10 000 ve daha fazla nüfuslu yerler — Localities having 10 000 or more inhabitants  
KADIN — FEMALE

| Meslek<br>Occupation | Yaş gurupları — Age groups |         |         |         |         |         |         |         |         |         |         | Meçhul<br>Unknown |
|----------------------|----------------------------|---------|---------|---------|---------|---------|---------|---------|---------|---------|---------|-------------------|
|                      | Toplam<br>Total            | 15 - 19 | 20 - 24 | 25 - 29 | 30 - 34 | 35 - 39 | 40 - 44 | 45 - 49 | 50 - 54 | 55 - 59 | 60 - 64 |                   |

Maden ve taş çıkarma işlerle ilgili meslekler  
Workers in mine, quarry and related occupations

|  |     |    |    |    |    |   |    |    |   |   |   |   |   |
|--|-----|----|----|----|----|---|----|----|---|---|---|---|---|
| 1 — Maden ve taş çıkarma işleri ile ilgili meslekler — <i>Worker in mine quarry and related occupation</i> | 143 | 19 | 30 | 25 | 15 | 7 | 13 | 17 | 7 | 4 | 1 | 4 | 1 |
|--|-----|----|----|----|----|---|----|----|---|---|---|---|---|

Nakliyat ve muhaberat ile ilgili meslekler — Workers in transport and communication occupation

|   |       |     |     |     |     |     |    |    |    |    |    |    |   |
|---|-------|-----|-----|-----|-----|-----|----|----|----|----|----|----|---|
| Toplam — Total  | 1 226 | 144 | 236 | 292 | 180 | 110 | 73 | 67 | 62 | 29 | 12 | 19 | 2 |
| 1 — Deniz nakliyatı ile ilgili meslekler — <i>Workers in water transport occupations</i>  | 92    | 10  | 8   | 16  | 8   | 5   | 13 | 22 | 11 | 4  | 3  | 3  | 1 |
| 2 — Demir yolu nakliyatı ile ilgili meslekler — <i>Workers in railroad transport occupation</i>   | 129   | 7   | 18  | 27  | 16  | 15  | 16 | 9  | 5  | 9  | 1  | 2  | — |
| 3 — Hava nakliyatı ile ilgili meslekler — <i>Workers in air transport occupations</i>   | 14    | 1   | 1   | 3   | 3   | 2   | 2  | 1  | 1  | —  | —  | —  | — |
| 4 — Kara nakliyatı ile ilgili meslekler (Demir yolu n.h.) — <i>Workers in land transport occupation, except railroad transport occupation</i> | 441   | 49  | 74  | 100 | 59  | 51  | 20 | 21 | 27 | 13 | 7  | 11 | — |
| 5 — Muhaberat ile ilgili meslekler — <i>Workers in communication occupation</i>   | 547   | 77  | 135 | 146 | 94  | 37  | 13 | 22 | 15 | 3  | 1  | 2  | 2 |

San'atkârlar imalât ve tamirat işçileri  
Craftsmen, production process workers and skilled workers n.e.c.

|  |        |        |       |       |       |       |       |       |       |       |       |     |    |
|--|--------|--------|-------|-------|-------|-------|-------|-------|-------|-------|-------|-----|----|
| Toplam — Total   | 48 781 | 12 369 | 7 929 | 6 107 | 4 597 | 3 744 | 4 273 | 3 391 | 2 634 | 1 710 | 1 108 | 821 | 95 |
| 1 — İzabeciler, haddeciler, çekiciler, dökümcüler ve ilgili meslekler — <i>Furnacemen, rollers, drawers, moulders and related metal making worker</i>  | 68     | 29     | 8     | 7     | 8     | —     | 10    | 3     | 2     | 1     | —     | —   | —  |
| 2 — Makine, alet ve madeni eşya imali ile ilgili meslekler (elektrik makineleri hariç) — <i>Occupation related to manufacturing machines (except electrical machines) and metallic goods</i> | 724    | 150    | 106   | 120   | 63    | 47    | 67    | 46    | 50    | 26    | 28    | 18  | 3  |
| 3 — Elektrik makine ve aletleri imal ve tamir edenler — <i>Occupation related to manufacturing electrical machines</i>   | 204    | 59     | 27    | 32    | 26    | 15    | 20    | 10    | 6     | 3     | 3     | 2   | 1  |



## 38 — SON HAFTAKİ MESLEK VE YAŞ GURUPLARI İTİBARİLE 15 VE DAHA YUKARI

YAŞLARDAKİ İKTİSADEN FAAL NÜFUS  
ECONOMICALLY ACTIVE POPULATION 15 YEARS OLD AND OVER BY LAST WEEK OCCUPATION  
AND BY AGE GROUPSb) 10 000 ve daha fazla nüfuslu yerler — Localities having 10 000 or more inhabitants  
KADIN — FEMALE

| Meslek<br>Occupation   | Yaş gurupları — Age groups |         |         |         |         |         |         |         |         |         |         |      | Meçhul<br>Unknown |
|--|----------------------------|---------|---------|---------|---------|---------|---------|---------|---------|---------|---------|------|-------------------|
|  | Toplam<br>Total            | 15 - 19 | 20 - 24 | 25 - 29 | 30 - 34 | 35 - 39 | 40 - 44 | 45 - 49 | 50 - 54 | 55 - 59 | 60 - 64 | 65 + |                   |
| 4 — Dokumacılar ve dokumasızlık<br>ilgili meslekler — <i>Spinners and<br/>workers other textile making<br/>occupations</i>   | 21 437                     | 5 549   | 3 363   | 2 722   | 2 170   | 1 644   | 1 860   | 1 408   | 1 105   | 763     | 460     | 347  | 46                |
| 5 — Terziler, kürkcüler, ayakkabıcılar<br>mensucat ve deriden mamul<br>eşya yapanlar — <i>Tailors, fur-<br/>riers and dressmakers</i>  | 12 107                     | 3 844   | 2 489   | 1 648   | 1 136   | 827     | 786     | 554     | 339     | 199     | 156     | 108  | 21                |
| 6 — Ağaç, saz ve kamıştan eşya<br>imali ile ilgili meslek — <i>Occu-<br/>pation in the production of for-<br/>niture and other wood products</i>   | 1 432                      | 275     | 212     | 186     | 134     | 121     | 128     | 98      | 103     | 52      | 56      | 64   | 3                 |
| 7 — Gıda, içki ve tütün imali ve iş-<br>lenmesi ile ilgili meslekler —<br><i>Laborers food beverage and to-<br/>bacco manufacturing</i>  | 10 808                     | 1 973   | 1 423   | 1 114   | 877     | 917     | 1 218   | 1 116   | 921     | 599     | 373     | 257  | 20                |
| 8 — İnşaat işleri ile ilgili meslek-<br>ler (Tesisat hariç) — <i>Occupa-<br/>tion related to construction,<br/>except installing and repairing<br/>electrical equipment and wiring<br/>systemes in buildings</i> | 221                        | 36      | 25      | 35      | 23      | 18      | 28      | 13      | 21      | 9       | 5       | 8    | —                 |
| 9 — Taş yontmak, mermer işlemek<br>taş ve topraktan eşya yapmak<br>la ilgili meslekler — <i>Occupa-<br/>tion related to cutting and fi-<br/>nishing of stones and marbles<br/>and ceramic workers n.e.c.</i>     | 316                        | 66      | 36      | 38      | 25      | 36      | 35      | 35      | 17      | 16      | 8       | 3    | 1                 |
| 10 — Başka guruplara girmiyen ima-<br>lât ve tamirat işleri ile ilgili<br>meslekler — <i>Other crafts men<br/>and workers n.e.c.</i>   | 1 464                      | 388     | 240     | 205     | 135     | 119     | 121     | 108     | 70      | 42      | 19      | 14   | 3                 |

## Başka guruplara girmiyen işçiler — Manuel workers n.e.c.

|   |        |       |       |       |     |     |       |       |     |     |     |     |    |
|---|--------|-------|-------|-------|-----|-----|-------|-------|-----|-----|-----|-----|----|
| 1 — Başka guruplara girmiyen işçiler — <i>Manual workers n.e.c. ...</i> | 11 304 | 2 487 | 1 435 | 1 157 | 992 | 919 | 1 184 | 1 028 | 900 | 541 | 387 | 254 | 20 |
|---|--------|-------|-------|-------|-----|-----|-------|-------|-----|-----|-----|-----|----|

## Hizmetler — Services

|  |        |       |       |       |       |       |       |       |       |       |       |     |    |
|--|--------|-------|-------|-------|-------|-------|-------|-------|-------|-------|-------|-----|----|
| Toplam — <i>Total</i>  | 21 277 | 2 081 | 1 947 | 1 980 | 1 836 | 1 912 | 2 693 | 2 460 | 2 481 | 1 684 | 1 206 | 943 | 54 |
| 1 — Hizmetçiler, aşçılar, hostesler,<br>kamorotlar, mürebbiyeler —<br><i>Servants, nurses, wetnurses ...</i> | 15 673 | 1 706 | 1 309 | 1 188 | 1 106 | 1 298 | 1 974 | 1 916 | 1 973 | 1 384 | 1 012 | 770 | 37 |
| 2 — Şahsî hizmetler — <i>Personal<br/>services</i>   | 5 151  | 356   | 600   | 730   | 668   | 573   | 668   | 496   | 442   | 273   | 175   | 153 | 17 |
| 3 — Koruyucu hizmetlerle ilgili<br>meslekler — <i>Protective service<br/>workers</i>                         | 453    | 19    | 38    | 62    | 62    | 41    | 51    | 48    | 66    | 27    | 19    | 20  | —  |

## Mesleksizler ve meslekleri bilinmeyenler — Occupation unidentifiable or not reported

|  |       |       |       |     |     |     |     |     |     |     |     |     |     |
|--|-------|-------|-------|-----|-----|-----|-----|-----|-----|-----|-----|-----|-----|
| 1 — Mesleksizler ve meslekleri bi-<br>linmeyenler — <i>Occupation uni-<br/>dentifiable or not reported ...</i> | 7 314 | 1 439 | 1 261 | 835 | 659 | 468 | 550 | 496 | 438 | 318 | 278 | 429 | 143 |
|--|-------|-------|-------|-----|-----|-----|-----|-----|-----|-----|-----|-----|-----|

38 — SON HAFTAKİ MESLEK VE YAŞ GURUPLARI İTİBARİLE 15 VE DAHA YUKARI YAŞLARDAKİ İKTİSADEN FAAL NÜFUS  
ECONOMICALLY ACTIVE POPULATION 15 YEARS OLD AND OVER BY LAST WEEK OCCUPATION AND BY AGE GROUPS

c) 10 000 den az nüfuslu yerler — Localities having less than 10 000 inhabitants

TOPLAM — TOTAL

| Meslek<br>Occupation | Yaş gurupları — Age groups |         |         |         |         |         |         |         |         |         |         |      | Meçhul<br>Unknown |
|----------------------|----------------------------|---------|---------|---------|---------|---------|---------|---------|---------|---------|---------|------|-------------------|
|                      | Toplam<br>Total            | 15 - 19 | 20 - 24 | 25 - 29 | 30 - 34 | 35 - 39 | 40 - 44 | 45 - 49 | 50 - 54 | 55 - 59 | 60 - 64 | 65 + |                   |

Genel Toplam — Grand Total ..| 10040920|1641166|1481976|1365441|1021058|729 001|913 938|703 178 754 290|434 041|444 002|528 920| 23 909

Teknik elemanlar, serbest meslek sahipleri ve ilgili meslekler  
Professional, technical and related workers

| Toplam — Total  | 67 805 | 4 243 | 13 556 | 13 973 | 8 481 | 4 366 | 5 455 | 4 188 | 3 884 | 2 810 | 2 455 | 4 175 | 219 |
|---|--------|-------|--------|--------|-------|-------|-------|-------|-------|-------|-------|-------|-----|
| 1 — Mimarlar, mühendisler, topoğrafraflar ve kartograflar — Architects, engineers, topographers and cartographers                           | 2 578  | 183   | 308    | 459    | 449   | 211   | 275   | 162   | 182   | 94    | 93    | 154   | 8   |
| 2 — Teknisyenler ve fen memurları — Technicians n.c.c. ....   | 4 311  | 181   | 639    | 1 068  | 790   | 437   | 395   | 215   | 236   | 132   | 60    | 47    | 8   |
| 3 — Ziraat ve orman mütehassısları veterinerler ve ilgili meslekler — Agricultural, forestry and animal scientists, veterinarians and r.w.  | 1 731  | 44    | 170    | 576    | 468   | 208   | 127   | 49    | 33    | 27    | 17    | 9     | 3   |
| 4 — Fizik ve kimya ile ilgili meslekler, eczacılar — Physicist, chemist, pharmacist and related technicians                                 | 634    | 78    | 105    | 113    | 139   | 57    | 63    | 24    | 23    | 14    | 29    | 29    | 1   |
| 5 — Tıpla ilgili meslekler — Medical and related workers  | 6 406  | 197   | 989    | 1 914  | 1 108 | 637   | 534   | 297   | 261   | 200   | 101   | 153   | 10  |
| 6 — Profesörler ve öğretmenler — Professors and teachers  | 28 853 | 1 640 | 9 736  | 7 555  | 3 347 | 1 299 | 2 070 | 1 651 | 878   | 322   | 159   | 60    | 136 |
| 7 — Hukuk ile ilgili meslekler — Jurists and other specialized legal workers  | 2 562  | 16    | 31     | 44     | 67    | 34    | 282   | 17    | 185   | 131   | 122   | 156   | 4   |
| 8 — Edebiyat, müzik, artistik işler spor ve eğlence ile ilgili meslekler — Artists, writers, Entertainers and r.w.                          | 3 221  | 546   | 45     | 47     | 395   | 276   | 285   | 189   | 202   | 135   | 137   | 139   | 10  |
| 9 — Dini meslekler — Religious professions  | 16 396 | 1 265 | 1 015  | 1 164  | 960   | 801   | 1 270 | 1 216 | 1 814 | 1 710 | 1 730 | 3 407 | 38  |
| 10 — Başka guruplara girmiyen diğer teknik elemanlar ve serbest meslek sahipleri — Other professional, technical and related workers n.c.c. | 1 063  | 90    | 130    | 176    | 14    | 9     | 154   | 111   | 7     | 51    | 2     | 16    | 1   |

Müteşebbisler, sevk ve idare memurları, büro ile ilgili meslekler  
Managerial, Administrative and Clerical Workers

|  |        |       |       |        |        |       |       |       |       |       |       |     |     |
|--|--------|-------|-------|--------|--------|-------|-------|-------|-------|-------|-------|-----|-----|
| 1 — Müteşebbisler, sevk ve idare memurları büro ile ilgili meslekler — Managerial, administrative and clerical workers | 60 739 | 1 425 | 4 091 | 11 402 | 12 676 | 7 861 | 8 428 | 5 436 | 4 852 | 2 556 | 1 137 | 654 | 221 |
|--|--------|-------|-------|--------|--------|-------|-------|-------|-------|-------|-------|-----|-----|

Satıcılar ve satışla ilgili meslekler — Salesmen and related workers

|  |        |       |       |        |        |       |        |       |       |       |       |       |     |
|--|--------|-------|-------|--------|--------|-------|--------|-------|-------|-------|-------|-------|-----|
| 1 — Satıcılar ve satışla ilgili meslekler — Salesmen and related workers | 86 442 | 6 582 | 6 606 | 11 808 | 11 191 | 8 461 | 11 096 | 8 752 | 8 823 | 5 038 | 3 620 | 3 689 | 150 |
|--|--------|-------|-------|--------|--------|-------|--------|-------|-------|-------|-------|-------|-----|

Çiftçiler, ormancılar, balıkçılar, avcılar ve ilgili meslekler  
Farmers, Lumbermen, Fishermen, Hunters and related

|   |           |         |         |         |         |         |         |         |         |         |         |         |        |
|---|-----------|---------|---------|---------|---------|---------|---------|---------|---------|---------|---------|---------|--------|
| 1 — Çiftçiler, ormancılar, balıkçılar, avcılar ve ilgili meslekler — Farmers, lumbermen, fishermen, hunters and r.w. .... | 9 061 435 | 151 179 | 123 965 | 122 133 | 911 776 | 659 355 | 830 047 | 640 943 | 199 434 | 400 755 | 422 232 | 504 626 | 19 493 |
|---|-----------|---------|---------|---------|---------|---------|---------|---------|---------|---------|---------|---------|--------|

## 38 — SON HAFTAKİ MESLEK VE YAŞ GURUPLARI İTİBARİLE 15 VE DAHA YUKARI

## YAŞLARDAKİ İKTİSADEN FAAL NÜFUS

## ECONOMICALLY ACTIVE POPULATION 15 YEARS OLD AND OVER BY LAST WEEK OCCUPATION AND BY AGE GROUPS

c) 10 000 den az nüfuslu yerler — Localities having less than 10 000 inhabitants

## TOPLAM — TOTAL

| Meslek<br>Occupation | Yaş gurupları — Age groups |         |         |         |         |         |         |         |         |         |         |      | Meçhul<br>Unknown |
|----------------------|----------------------------|---------|---------|---------|---------|---------|---------|---------|---------|---------|---------|------|-------------------|
|                      | Toplam<br>Total            | 15 - 19 | 20 - 24 | 25 - 29 | 30 - 34 | 35 - 39 | 40 - 44 | 45 - 49 | 50 - 54 | 55 - 59 | 60 - 64 | 65 + |                   |

Maden ve taş çıkarma işleriyle ilgili meslekler  
Workers in mine, quarry and related occupations

|  |        |       |       |       |       |       |       |       |     |     |     |     |    |
|--|--------|-------|-------|-------|-------|-------|-------|-------|-----|-----|-----|-----|----|
| 1 — Maden ve taş çıkarma işleri ile ilgili meslekler — Workers in mine, quarry and related occupations ..... | 22 770 | 3 442 | 4 190 | 4 702 | 3 122 | 1 877 | 2 121 | 1 516 | 956 | 502 | 185 | 126 | 31 |
|--|--------|-------|-------|-------|-------|-------|-------|-------|-----|-----|-----|-----|----|

## Nakliyat ve muhaberat ile ilgili meslekler — Workers in transport and communication occupation

|   |        |       |        |        |       |       |       |       |       |       |     |     |     |
|---|--------|-------|--------|--------|-------|-------|-------|-------|-------|-------|-----|-----|-----|
| Toplam — Total .....  | 58 778 | 7 944 | 10 877 | 14 325 | 8 797 | 4 281 | 4 575 | 3 305 | 2 262 | 1 159 | 580 | 546 | 127 |
| 1 — Deniz nakliyatı ile ilgili meslekler — Workers in water transport occupations .....   | 6 736  | 656   | 685    | 1 256  | 815   | 503   | 794   | 602   | 606   | 351   | 225 | 227 | 16  |
| 2 — Demir yolu nakliyatı ile ilgili meslekler — Workers in railroad transport occupations .....   | 4 014  | 38    | 203    | 702    | 885   | 602   | 609   | 512   | 268   | 156   | 22  | 10  | 7   |
| 3 — Hava nakliyatı ile ilgili meslekler — Workers in air transport occupation .....   | 108    | 9     | 9      | 40     | 16    | 9     | 7     | 9     | 5     | 4     | —   | —   | —   |
| 4 — Kara nakliyatı ile ilgili meslekler (Demir yolu n.h.) — Workers in land transport occupations, except railroad transport occupation ..... | 45 762 | 7 186 | 9 785  | 11 948 | 6 770 | 2 850 | 2 702 | 1 951 | 1 264 | 605   | 319 | 288 | 94  |
| 5 — Muhaberat ile ilgili meslekler — Workers in communication occupations .....   | 2 158  | 55    | 195    | 379    | 311   | 317   | 463   | 231   | 119   | 43    | 14  | 21  | 10  |

San'atkârlar imalât ve tamirat işçileri  
Craftsmen, production process workers and skilled workers n.e.c.

|   |         |        |        |        |        |        |        |        |        |        |       |       |     |
|---|---------|--------|--------|--------|--------|--------|--------|--------|--------|--------|-------|-------|-----|
| Toplam — Total .....  | 290 052 | 51 178 | 41 574 | 45 584 | 34 214 | 22 335 | 27 352 | 21 313 | 19 210 | 11 380 | 7 639 | 7 705 | 568 |
| 1 — İzabeciler, haddeciler, çekiciler, dökümcüler ve ilgili meslekler — Furnacemen, rollers, drawers, moulders and related metal making worker .....  | 898     | 164    | 124    | 253    | 128    | 56     | 64     | 37     | 31     | 14     | 14    | 12    | 1   |
| 2 — Makine, alât ve madenî eşya imali ile ilgili meslekler (Elektrik makineleri hariç) — Occupation related to manufacturing machines (except electrical machines) and metallic goods ..... | 44 248  | 7 776  | 6 292  | 6 957  | 5 373  | 3 560  | 4 290  | 3 196  | 2 810  | 1 693  | 1 034 | 1 175 | 92  |
| 3 — Elektrik makine ve aletleri imal ve tamir edenler — Occupation related to manufacturing electrical machines .....   | 3 556   | 514    | 615    | 798    | 525    | 317    | 328    | 217    | 131    | 68     | 26    | 11    | 6   |

## 38 — SON HAFTAKİ MESLEK VE YAŞ GURUPLARI İTİBARİLE 15 VE DAHA YUKARI YAŞLARDAKİ İKTİSADEN FAAL NÜFUS

## ECONOMICALLY ACTIVE POPULATION 15 YEARS OLD AND OVER BY LAST WEEK OCCUPATION AND BY AGE GROUPS

c) 10 000 den az nüfuslu yerler — Localities having less than 10 000 inhabitants

## TOPLAM — TOTAL

| Meslek<br>Occupation   | Yaş gurupları — Age groups |         |         |         |         |         |         |         |         |         |         | Meçhul<br>Unknown |      |
|--|----------------------------|---------|---------|---------|---------|---------|---------|---------|---------|---------|---------|-------------------|------|
|  | Total<br>Total             | 15 - 19 | 20 - 24 | 25 - 29 | 30 - 34 | 35 - 39 | 40 - 44 | 45 - 49 | 50 - 54 | 55 - 59 | 60 - 64 |                   | 65 + |
| 4 — Dokumacılar ve dokumacılıkla ilgili meslekler — Spinners and workers other textile making occupation   | 69 491                     | 15 183  | 11 840  | 10 750  | 7 451   | 4 789   | 5 592   | 3 996   | 3 851   | 2 230   | 1 840   | 1 839             | 125  |
| 5 — Terziler, kürkcüler, ayakkabıcılar mensucat ve deriden mamul eşya yapanlar — Tailors, furriers and dressmakers   | 51 277                     | 12 084  | 8 657   | 8 077   | 5 444   | 3 305   | 3 987   | 3 211   | 2 578   | 1 617   | 1 052   | 1 166             | 99   |
| 6 — Ağaç, saz ve kamıştan eşya imali ile ilgili meslekler — Occupation in the production of furniture and other wood products  | 45 326                     | 6 484   | 5 760   | 6 991   | 5 586   | 3 873   | 4 789   | 3 698   | 4 426   | 1 959   | 1 330   | 1 323             | 87   |
| 7 — Gıda, içki ve tütün imali ve işlenmesi ile ilgili meslekler — Laborers food beverage and tobacco manufacturing   | 27 708                     | 3 286   | 2 688   | 3 595   | 3 236   | 2 320   | 3 133   | 2 750   | 2 724   | 1 731   | 1 189   | 1 004             | 61   |
| 8 — İnşaat işleri ile ilgili meslekler (Tesisat hariç) — Occupation related to construction except installing and repairing electrical equipment and wiring systems in buildings | 24 191                     | 2 245   | 2 620   | 4 179   | 3 449   | 2 253   | 2 804   | 2 368   | 2 005   | 1 109   | 564     | 550               | 45   |
| 9 — Taş yontmak, mermer işlemek taş ve topraktan eşya yapmakla ilgili meslekler — Occupation related to cutting and finishing of stones and marbles and ceramic workers          | 10 844                     | 1 797   | 1 365   | 1 760   | 1 299   | 910     | 1 179   | 907     | 740     | 418     | 229     | 222               | 18   |
| 10 — Başka guruplara girmiyen imalat ve tamirat işleri ile ilgili meslekler — Other crafts men and workers n.e.c. ....   | 12 513                     | 1 645   | 1 608   | 2 224   | 1 723   | 952     | 1 186   | 933     | 904     | 536     | 365     | 403               | 34   |

## Başka guruplara girmiyen işçiler — Manuel workers n.e.c.

|  |         |        |        |        |        |       |        |       |       |       |       |       |     |
|--|---------|--------|--------|--------|--------|-------|--------|-------|-------|-------|-------|-------|-----|
| 1 — Başka guruplara girmiyen işçiler — Manuel workers n.e.c. | 107 841 | 22 673 | 14 857 | 18 455 | 12 759 | 8 588 | 10 256 | 7 301 | 5 818 | 3 357 | 1 903 | 1 670 | 204 |
|--|---------|--------|--------|--------|--------|-------|--------|-------|-------|-------|-------|-------|-----|

## Hizmetler — Services

|  |               |              |               |               |               |              |               |              |              |              |              |              |            |
|--|---------------|--------------|---------------|---------------|---------------|--------------|---------------|--------------|--------------|--------------|--------------|--------------|------------|
| <b>Toplam — Total</b>  | <b>94 621</b> | <b>8 407</b> | <b>20 221</b> | <b>12 872</b> | <b>11 928</b> | <b>8 342</b> | <b>10 554</b> | <b>7 629</b> | <b>6 392</b> | <b>3 910</b> | <b>2 330</b> | <b>1 842</b> | <b>194</b> |
| 1 — Hizmetçiler, aşçılar, hostesler, kamarotlar, mürebbiyeler — Servants, nurses, waitresses ... | 38 976        | 4 996        | 3 793         | 6 068         | 5 143         | 3 482        | 4 772         | 3 535        | 3 011        | 1 944        | 1 185        | 962          | 84         |
| 2 — Şahsî hizmetler — Personal service w.  | 17 974        | 3 069        | 2 096         | 2 404         | 2 159         | 1 572        | 2 023         | 1 514        | 1 255        | 794          | 558          | 444          | 46         |
| 3 — Koruyucu hizmetlerle ilgili meslekler — Protective service workers                           | 37 671        | 342          | 14 332        | 4 400         | 4 626         | 3 288        | 3 759         | 2 580        | 2 086        | 1 172        | 536          | 436          | 64         |

## Mesleksizler ve meslekleri bilinmeyenler — Occupation unidentifiable or not reported

|  |         |        |         |        |       |       |       |       |       |       |       |       |       |
|--|---------|--------|---------|--------|-------|-------|-------|-------|-------|-------|-------|-------|-------|
| 1 — Mesleksizler ve meslekleri bilinmeyenler — Occupation unidentifiable or not reported | 190 437 | 23 482 | 126 353 | 10 987 | 6 114 | 3 535 | 4 054 | 2 795 | 2 659 | 1 948 | 1 921 | 3 887 | 2 702 |
|--|---------|--------|---------|--------|-------|-------|-------|-------|-------|-------|-------|-------|-------|

## 38 — SON HAFTAKİ MESLEK VE YAŞ GURUPLARI İTİBARI İLE 15 VE DAHA YUKARI YAŞLARDAKİ İKTİSADEN FAAL NÜFUS

## ECONOMICALLY ACTIVE POPULATION 15 YEARS OLD AND OVER BY LAST WEEK OCCUPATION AND BY AGE GROUPS

c) 10 000 den az nüfuslu yerler — Localities having less than 10 000 inhabitants  
ERKEK -- MALE

| Meslek<br>Occupation   | Yaş gurupları — Age groups |         |         |         |         |         |         |         |         |         |         | Meçhul<br>Unknown |        |
|--|----------------------------|---------|---------|---------|---------|---------|---------|---------|---------|---------|---------|-------------------|--------|
|  | Toplam<br>Total            | 15 - 19 | 20 - 24 | 25 - 29 | 30 - 34 | 35 - 39 | 40 - 44 | 45 - 49 | 50 - 54 | 55 - 59 | 60 - 64 |                   | 65 +   |
| Genel Toplam — Grand total .....   | 5077132                    | 878 307 | 710 144 | 665 745 | 526 963 | 376 574 | 486 418 | 388 611 | 386 900 | 239 278 | 181 157 | 224 481           | 12 559 |
| <b>Teknik elemanlar, serbest meslek sahipleri ve ilgili meslekler</b><br>Professional, technical and related workers                             |                            |         |         |         |         |         |         |         |         |         |         |                   |        |
| Toplam — Total .....   | 60 142                     | 3 666   | 11 669  | 11 739  | 7 419   | 3 889   | 5 016   | 3 912   | 3 632   | 2 679   | 2 342   | 3 988             | 191    |
| 1 — Mimarlar, mühendisler, topoğrafraflar ve kartograflar — Architects, engineers, topographers and cartographers .....                          | 1 927                      | 101     | 203     | 389     | 382     | 176     | 204     | 121     | 128     | 65      | 59      | 95                | 4      |
| 2 — Teknisyenler ve fen memurları — Technicians n.c.c. ....  | 4 213                      | 174     | 623     | 1 052   | 773     | 430     | 382     | 313     | 231     | 127     | 57      | 43                | 8      |
| 3 — Ziraat ve orman mütehasısları veterinerler ve ilgili meslekler Agricultural, Forestry and animal scientists, veterinarians and r.w. ....     | 1 698                      | 43      | 167     | 573     | 458     | 200     | 125     | 46      | 33      | 26      | 16      | 8                 | 3      |
| 4 — Fizik ve kimya ile ilgili meslekler, eczacılar — Physicist, chemist, pharmacist and related technicians .....                                | 597                        | 66      | 86      | 121     | 122     | 55      | 56      | 23      | 21      | 7       | 13      | 26                | 1      |
| 5 — Tıpla ilgili meslekler — Medical and related workers .....   | 5 001                      | 126     | 722     | 1 523   | 878     | 530     | 452     | 222     | 207     | 159     | 77      | 96                | 9      |
| 6 — Profesörler ve öğretmenler Professors and teachers .....   | 24 049                     | 1 298   | 8 333   | 5 925   | 2 694   | 1 024   | 1 857   | 1 526   | 794     | 291     | 145     | 49                | 113    |
| 7 — Hukuk ile ilgili meslekler — Jurists and other specialized legal workers .....   | 2 483                      | 14      | 26      | 417     | 657     | 328     | 276     | 173     | 183     | 131     | 119     | 155               | 4      |
| 8 — Edebiyat, müzik, artistik işler spor ve eğlence ile ilgili meslekler — Artists, writers, entertainers and r.w. ....                          | 2 950                      | 510     | 384     | 420     | 366     | 262     | 255     | 177     | 185     | 132     | 124     | 125               | 10     |
| 9 — Dini meslekler — Religious professions .....   | 16 192                     | 1 247   | 1 000   | 1 147   | 952     | 789     | 1 259   | 1 204   | 1 781   | 1 690   | 1 710   | 3 375             | 38     |
| 10 — Başka guruplara girmiyen diğer teknik elemanlar ve serbest meslek sahipleri — Other professional, technical and related workers n.c.c. .... | 1 032                      | 87      | 125     | 172     | 137     | 95      | 150     | 107     | 69      | 51      | 22      | 16                | 1      |
| <b>Müteşebbisler, sevk ve idare memurları, büro ile ilgili meslekler</b><br>Managerial, Administrative and Clerical workers                      |                            |         |         |         |         |         |         |         |         |         |         |                   |        |
| 1 — Müteşebbisler, sevk ve idare memurları büro ile ilgili meslekler — Managerial, administrative and clerical workers .....                     | 58 614                     | 1 181   | 3 737   | 10 981  | 12 330  | 7 670   | 8 275   | 5 323   | 4 741   | 2 502   | 1 073   | 598               | 203    |
| <b>Satıcılar ve satışla ilgili meslekler — Salesmen and related workers</b>  |                            |         |         |         |         |         |         |         |         |         |         |                   |        |
| 1 — Satıcılar ve satışla ilgili meslekler — Salesmen and related workers .....   | 84 194                     | 6 338   | 6 371   | 11 520  | 10 961  | 8 282   | 10 891  | 8 564   | 8 598   | 5 517   | 3 478   | 3 528             | 146    |
| <b>Çiftçiler, ormancılar, balıkçılar, avcılar ve ilgili meslekler</b><br>Farmers, Lumbermen, Fishermen, Hunters and related workers              |                            |         |         |         |         |         |         |         |         |         |         |                   |        |
| 1 — Çiftçiler, ormancılar, balıkçılar, avcılar ve ilgili meslekler — Farmers, lumbermen, fishermen, hunters and r.w. ....                        | 4191421                    | 768 395 | 484 425 | 535 613 | 426 847 | 313 316 | 409 606 | 331 651 | 337 351 | 209 075 | 162 452 | 203 391           | 9 299  |

## 38 — SON HAFTAKİ MESLEK VE YAŞ GRUPLARI İTİBARİLE 15 VE DAHA YUKARI YAŞLARDAKİ İKTİSADEN FAAL NÜFUS

## ECONOMICALLY ACTIVE POPULATION 15 YEARS OLD AND OVER BY LAST WEEK OCCUPATION AND BY AGE GROUPS

c) 10 000 den az nüfuslu yerler — Localities having less than 10 000 inhabitants  
ERKEK — MALE

| Meslek<br>Occupation | Yaş gurupları — Age groups |         |         |         |         |         |         |         |         |         |         | Meçhul<br>Unknown |
|----------------------|----------------------------|---------|---------|---------|---------|---------|---------|---------|---------|---------|---------|-------------------|
|                      | Toplam<br>Total            | 15 - 19 | 20 - 24 | 25 - 29 | 30 - 34 | 35 - 39 | 40 - 44 | 45 - 49 | 50 - 54 | 55 - 59 | 60 - 64 |                   |

Maden ve taş çıkarma işleriyle ilgili meslekler  
Workers in mine, quarry and related occupations

|  |        |       |       |       |       |       |       |       |     |     |     |     |    |
|--|--------|-------|-------|-------|-------|-------|-------|-------|-----|-----|-----|-----|----|
| 1 — Maden ve taş çıkarma işleri ile ilgili meslekler — Workers in mine, quarry and related occupations ..... | 22 332 | 3 357 | 4 121 | 4 652 | 3 075 | 1 844 | 2 080 | 1 483 | 917 | 483 | 175 | 114 | 31 |
|--|--------|-------|-------|-------|-------|-------|-------|-------|-----|-----|-----|-----|----|

## Nakliyat ve muhaberat ile ilgili meslekler — Workers in transport and communication occupation

|  |        |       |        |        |       |       |       |       |       |       |     |     |     |
|--|--------|-------|--------|--------|-------|-------|-------|-------|-------|-------|-----|-----|-----|
| Toplam — Total .....   | 58 027 | 7 849 | 10 762 | 14 166 | 8 689 | 4 220 | 4 519 | 3 258 | 2 219 | 1 138 | 560 | 521 | 126 |
| 1 — Deniz nakliyatı ile ilgili meslekler — Workers in water transport occupations .....  | 6 676  | 651   | 679    | 1 246  | 806   | 501   | 787   | 598   | 598   | 349   | 220 | 225 | 16  |
| 2 — Demir yolu nakliyatı ile ilgili meslekler — Workers in rail road, transport occupations ...  | 3 918  | 36    | 199    | 688    | 855   | 593   | 595   | 500   | 265   | 152   | 21  | 7   | 7   |
| 3 — Hava nakliyatı ile ilgili meslekler — Workers in air transport occupations .....   | 102    | 9     | 7      | 39     | 15    | 9     | 7     | 9     | 4     | 3     | —   | —   | —   |
| 4 — Kara nakliyatı ile ilgili meslekler (Demiryolu n.h.) — Workers in land transport occupations, except railroad transport occupation ..... | 45 228 | 7 104 | 9 691  | 11 825 | 6 713 | 2 808 | 2 671 | 1 923 | 1 233 | 591   | 306 | 270 | 93  |
| 5 — Muhaberat ile ilgili meslekler — Workers in communication occupations .....  | 2 103  | 49    | 186    | 368    | 300   | 309   | 459   | 228   | 119   | 43    | 13  | 19  | 10  |

San'atkarlar imalât ve tamirat işçileri  
Craftsmen, production process workers and skilled workers n.e.c.

|   |         |        |        |        |        |        |        |        |        |       |       |       |     |
|---|---------|--------|--------|--------|--------|--------|--------|--------|--------|-------|-------|-------|-----|
| Toplam — Total .....  | 224 371 | 35 787 | 29 451 | 36 175 | 27 925 | 17 783 | 22 407 | 17 724 | 15 733 | 9 390 | 5 688 | 5 867 | 441 |
| 1 — İzabeciler, haddeçiler, çekiciler, dökümcüler ve ilgili meslekler<br>Furnacemen, rollers, drawers moulders and related metal making worker .....  | 817     | 153    | 106    | 244    | 123    | 54     | 54     | 35     | 23     | 9     | 6     | 9     | 1   |
| 2 — Makine, alât ve madeni eşya imali ile ilgili meslekler (Elektrik makineleri hariç) — Occupation related to manufacturing machines (except electrical machines) and metallic goods ..... | 42 450  | 7 453  | 5 979  | 6 665  | 5 183  | 3 431  | 4 147  | 3 085  | 2 709  | 1 628 | 961   | 1 122 | 87  |
| 3 — Elektrik makine ve aletleri imal ve tamir edenler — Occupation related to manufacturing electrical machines .....   | 3 473   | 503    | 598    | 784    | 515    | 311    | 317    | 214    | 124    | 65    | 25    | 11    | 6   |

## 38 — SON HAFTAKİ MESLEK VE YAŞ GURUPLARI İTİBARIYLA 15 VE DAHA YUKARI

## YAŞLARDAKİ İKTİSADEN FAAL NÜFUS

## ECONOMICALLY ACTIVE POPULATION 15 YEARS OLD AND OVER BY LAST WEEK OCCUPATION AND BY AGE GROUPS

c) 10 000 den az nüfuslu yerler — Localities having less than 10 000 inhabitants  
ERKEK — MALE

| Meslek<br>Occupation  | Yaş gurupları — Age groups |         |         |         |         |         |         |         |         |         |         |       | Meçhul<br>Unknown |
|---|----------------------------|---------|---------|---------|---------|---------|---------|---------|---------|---------|---------|-------|-------------------|
|   | Toplam<br>Total            | 15 - 19 | 20 - 24 | 25 - 29 | 30 - 34 | 35 - 39 | 40 - 44 | 45 - 49 | 50 - 54 | 55 - 59 | 60 - 64 | 65 +  |                   |
| 4 — Dokumacılar ve dokumacılıkla ilgili meslekler — <i>Spinners and workers other textile making occupations</i> .....  | 23 223                     | 4 429   | 3 245   | 4 019   | 3 043   | 1 618   | 2 096   | 1 495   | 1 405   | 814     | 498     | 520   | 33                |
| 5 — Terziler, kürkcüler, ayakkabıcılar mensucat ve deriden mamul eşya yapanlar — <i>Tailors, furriers and dressmakers</i> .....   | 41 657                     | 9 128   | 6 681   | 6 805   | 4 565   | 2 728   | 3 425   | 2 798   | 2 220   | 1 402   | 855     | 965   | 85                |
| 6 — Ağaç, saz ve kamıştan eşya imali ile ilgili meslekler — <i>Occupation in the production of furniture and other wood products</i> .....  | 40 858                     | 5 723   | 4 999   | 6 339   | 5 114   | 3 500   | 4 389   | 3 437   | 3 135   | 1 834   | 1 145   | 1 165 | 78                |
| 7 — Gıda, içki ve tütün imali ve işlenmesi ile ilgili meslekler — <i>Laborers food bverage and tobacco manufacturing</i> .....  | 25 507                     | 2 926   | 2 448   | 3 341   | 3 025   | 2 109   | 2 895   | 2 548   | 2 529   | 1 628   | 1 070   | 932   | 56                |
| 8 — İnşaat işleri ile ilgili meslekler (T e s i s a t hariç) — <i>Occupation related to construction except installing and repairing electrical equipment and wiring systems in buildings</i> ..... | 23 944                     | 2 221   | 2 590   | 4 145   | 3 427   | 2 232   | 2 783   | 2 339   | 1 981   | 1 080   | 551     | 540   | 45                |
| 9 — Taş yontmak, mermer işlemek taş ve topraktan eşya yapmak la ilgili meslekler — <i>Occupation related to cutting and finishing of stones and marbles and ceramic workers</i> .....               | 10 245                     | 1 682   | 1 271   | 1 647   | 1 250   | 863     | 1 129   | 860     | 713     | 386     | 216     | 206   | 17                |
| 10 — Başka guruplara girmiyen imalât ve tamirat işleri ile ilgili meslekler — <i>Other crafts men and workers n.e.c.</i> .....  | 12 197                     | 1 569   | 1 534   | 2 186   | 1 675   | 932     | 1 172   | 913     | 891     | 584     | 361     | 397   | 33                |

## Başka guruplara girmiyen işçiler — Manuel workers n.e.c.

|   |         |        |        |        |        |       |       |       |       |       |       |       |     |
|---|---------|--------|--------|--------|--------|-------|-------|-------|-------|-------|-------|-------|-----|
| 1 — Başka guruplara girmiyen işçiler — <i>Manuel workers n.e.c.</i> ... | 101 670 | 21 257 | 14 027 | 17 732 | 12 253 | 8 154 | 9 714 | 6 863 | 5 337 | 3 076 | 1 648 | 1 421 | 183 |
|---|---------|--------|--------|--------|--------|-------|-------|-------|-------|-------|-------|-------|-----|

## Hizmetler — Services

|   |        |       |        |        |        |       |        |       |       |       |       |       |     |
|---|--------|-------|--------|--------|--------|-------|--------|-------|-------|-------|-------|-------|-----|
| Toplam — Total .....  | 90 720 | 8 016 | 19 907 | 12 552 | 11 603 | 8 048 | 10 075 | 7 203 | 5 895 | 3 583 | 2 036 | 1 617 | 187 |
| 1 — Hizmetçiler, aşçılar, hostesler, kamarotlar, mürebbiyeler — <i>Servants, nurses, waitresses</i> ..... | 36 251 | 4 678 | 3 606  | 5 878  | 4 952  | 3 295 | 4 446  | 3 223 | 2 657 | 1 691 | 961   | 786   | 71  |
| 2 — Şahsi hizmetler — <i>Personal service w.</i> .....  | 17 214 | 3 006 | 2 021  | 2 326  | 2 077  | 1 501 | 1 923  | 1 437 | 1 204 | 748   | 511   | 415   | 42  |
| 3 — Koruyucu hizmetlerle ilgili meslekler — <i>Protective service workers</i> .....                       | 37 255 | 332   | 14 280 | 4 348  | 4 574  | 3 252 | 3 706  | 2 543 | 2 034 | 1 144 | 564   | 416   | 62  |

## Mesleksizler ve meslekleri bilinmeyenler — Occupation unidentifiable or not reported

|   |         |        |         |        |       |       |       |       |       |       |       |       |       |
|---|---------|--------|---------|--------|-------|-------|-------|-------|-------|-------|-------|-------|-------|
| 1 — Mesleksizler ve meslekleri bilinmeyenler — <i>Occupation unidentifiable or not reported</i> ..... | 185 641 | 22 461 | 125 674 | 10 615 | 5 861 | 3 368 | 3 835 | 2 630 | 2 477 | 1 830 | 1 705 | 3 436 | 1 741 |
|---|---------|--------|---------|--------|-------|-------|-------|-------|-------|-------|-------|-------|-------|

## 38 — SON HAFTAKİ MESLEK VE YAŞ GURUPLARI İTİBARIYLA 15 VE DAHA YUKARI

## YAŞLARDAKİ İKTİSADEN FAAL NÜFUS

## ECONOMICALLY ACTIVE POPULATION 15 YEARS OLD AND OVER BY LAST WEEK OCCUPATION AND BY AGE GROUPS

c) 10 000 den az nüfuslu yerler — Localities having less than 10 000 inhabitants

KADIN — FEMALE

| Meslek<br>Occupation | Yaş gurupları — Age groups |         |         |         |         |         |         |         |         |         |         |      | Meçhul<br>Unknown |
|----------------------|----------------------------|---------|---------|---------|---------|---------|---------|---------|---------|---------|---------|------|-------------------|
|                      | Toplam<br>Total            | 15 - 19 | 20 - 24 | 25 - 29 | 30 - 34 | 35 - 39 | 40 - 44 | 45 - 49 | 50 - 54 | 55 - 59 | 60 - 64 | 65 + |                   |

## Genel Toplam — Grand Total

|                                  |         |         |         |         |         |         |         |         |         |         |         |         |        |
|----------------------------------|---------|---------|---------|---------|---------|---------|---------|---------|---------|---------|---------|---------|--------|
| Genel Toplam — Grand total ..... | 4963782 | 762 859 | 771 832 | 699 696 | 494 095 | 352 427 | 427 520 | 314 567 | 367 390 | 194 768 | 262 845 | 304 439 | 11 350 |
|----------------------------------|---------|---------|---------|---------|---------|---------|---------|---------|---------|---------|---------|---------|--------|

Teknik elemanlar, serbest meslek sahipleri ve ilgili meslekler  
Professional, technical and related workers

| Toplam — Total .....   | 7 663 | 577 | 1 887 | 2 234 | 1 062 | 477 | 439 | 276 | 252 | 131 | 113 | 187 | 28 |
|--|-------|-----|-------|-------|-------|-----|-----|-----|-----|-----|-----|-----|----|
| 1 — Mimarlar, mühendisler, topoğrafraflar ve kartograflar — Architects, engineers, topographers and cartographers .....                          | 651   | 82  | 105   | 70    | 67    | 35  | 71  | 41  | 54  | 29  | 34  | 59  | 4  |
| 2 — Teknisyenler ve fen memurları — Technicians n.c.c. ....  | 98    | 10  | 16    | 16    | 17    | 7   | 13  | 2   | 5   | 5   | 3   | 4   | —  |
| 3 — Ziraat ve orman mütehassısları veterinerler ve ilgili meslekler — Agricultural, forestry and animal scientists, veterinarians and r.w. ....  | 33    | 1   | 3     | 3     | 10    | 8   | 2   | 3   | —   | 1   | 1   | 1   | —  |
| 4 — Fizik ve kimya ile ilgili meslekler, eczacılar — Physicist, chemist, pharmacist and related technicians .....                                | 87    | 12  | 19    | 22    | 17    | 2   | 7   | 1   | 2   | 1   | 1   | 3   | —  |
| 5 — Tıpla ilgili meslekler — Medical and related workers .....   | 1 405 | 71  | 267   | 391   | 230   | 107 | 82  | 75  | 54  | 41  | 24  | 62  | 1  |
| 6 — Profesörler ve öğretmenler — Professors and teachers .....   | 4 804 | 342 | 1 403 | 1 630 | 653   | 275 | 213 | 125 | 84  | 31  | 14  | 11  | 23 |
| 7 — Hukuk ile ilgili meslekler — Jurists and other specialized legal workers .....   | 79    | 2   | 5     | 27    | 19    | 13  | 6   | 1   | 2   | —   | 3   | 1   | —  |
| 8 — Edebiyat, müzik, artistik işler, spor ve eğlence ile ilgili meslekler — Artists, writers, entertainers and r.w. ....                         | 271   | 36  | 49    | 54    | 29    | 14  | 30  | 12  | 17  | 3   | 13  | 14  | —  |
| 9 — Dini meslekler — Religious professions .....   | 204   | 18  | 15    | 17    | 14    | 12  | 11  | 12  | 33  | 20  | 20  | 32  | —  |
| 10 — Başka guruplara girmiyen diğer teknik elemanlar ve serbest meslek sahipleri — Other professional, technical and related workers n.c.c. .... | 31    | 3   | 5     | 4     | 6     | 4   | 4   | 4   | 1   | —   | —   | —   | —  |

Müteşebbisler, sevk ve idare memurları, büro ile ilgili meslekler  
Managerial, Administrative and Clerical workers

|  |       |     |     |     |     |     |     |     |     |    |    |    |    |
|--|-------|-----|-----|-----|-----|-----|-----|-----|-----|----|----|----|----|
| 1 — Müteşebbisler, sevk ve idare memurları büro ile ilgili meslekler — Managerial, administrative and clerical workers ..... | 2 125 | 244 | 354 | 421 | 346 | 191 | 153 | 113 | 111 | 54 | 64 | 56 | 18 |
|--|-------|-----|-----|-----|-----|-----|-----|-----|-----|----|----|----|----|

## Satıcılar ve satışla ilgili meslekler — Salesmen and related workers

|  |       |     |     |     |     |     |     |     |     |     |     |     |   |
|--|-------|-----|-----|-----|-----|-----|-----|-----|-----|-----|-----|-----|---|
| 1 — Satıcılar ve satışla ilgili meslekler — Salesmen and related workers ..... | 2 248 | 244 | 235 | 288 | 230 | 179 | 205 | 188 | 225 | 147 | 142 | 161 | 4 |
|--|-------|-----|-----|-----|-----|-----|-----|-----|-----|-----|-----|-----|---|



38 — SON HAFTAKİ MESLEK VE YAŞ GURUPLARI İTİBARIYLA 15 VE DAHA YUKARI  
YAŞLARDAKİ İKTİSADEN FAAL NÜFUS  
ECONOMICALLY ACTIVE POPULATION 15 YEARS OLD AND OVER BY LAST WEEK OCCUPATION  
AND BY AGE GROUPS

c) 10 000 den az nüfuslu yerler — Localities having less than 10 000 inhabitants  
KADIN — FEMALE

| Meslek<br>Occupation | Yaş gurupları — Age groups |         |         |         |         |         |         |         |         |         |         |      | Meçhul<br>Unknown |
|----------------------|----------------------------|---------|---------|---------|---------|---------|---------|---------|---------|---------|---------|------|-------------------|
|                      | Toplam<br>Total            | 15 - 19 | 20 - 24 | 25 - 29 | 30 - 34 | 35 - 39 | 40 - 44 | 45 - 49 | 50 - 54 | 55 - 59 | 60 - 64 | 65 + |                   |

**Çiftçiler, ormancılar, balıkçılar, avcılar ve ilgili meslekler**

Farmers, Lumbermen, Fishermen, Hunters and related workers

1 — Çiftçiler, ormancılar, balıkçılar,  
avcılar ve ilgili meslekler — *Far  
mers, lumbermen, fishermen, hun  
ters and r.w.* .....

4870014 | 743 395 | 755 226 | 685 720 | 484 929 | 346 039 | 420 441 | 309 292 | 362 083 | 191 680 | 259 780 | 301 235 | 10 194

**Maden ve taş çıkarma işleriyle ilgili meslekler**

Workers in mine, quarry and related occupations

1 — Maden ve taş çıkarma işleri ile  
ilgili meslekler — *Workers in mi  
ne, quarry and related occupati  
ons* .....

438 | 85 | 69 | 50 | 47 | 33 | 41 | 33 | 39 | 19 | 10 | 12 | —

**Nakliyat ve muhaberat ile ilgili meslekler — Workers in transport and communication occupations**

|  |     |    |     |     |     |    |    |    |    |    |    |    |   |
|--|-----|----|-----|-----|-----|----|----|----|----|----|----|----|---|
| Toplam — Total .....   | 751 | 95 | 115 | 159 | 108 | 61 | 56 | 47 | 43 | 21 | 20 | 25 | 1 |
| 1 — Deniz nakliyatı ile ilgili meslekler — <i>Workers in water transport occupations</i> .....                                 | 60  | 5  | 6   | 10  | 9   | 2  | 7  | 4  | 8  | 2  | 5  | 2  | — |
| 2 — Demir yolu nakliyatı ile ilgili meslekler — <i>Workers in railroad transport occupations</i> .....                         | 96  | 2  | 4   | 14  | 30  | 9  | 14 | 12 | 3  | 4  | 1  | 3  | — |
| 3 — Hava nakliyatı ile ilgili meslekler — <i>Workers in air transport occupations</i> .....                                    | 6   | —  | 2   | 1   | 1   | —  | —  | —  | 1  | 1  | —  | —  | — |
| 4 — Kara nakliyatı ile ilgili meslekler (Demir yolu n.h.) — <i>Workers in land transport occupation, except railroad</i> ..... | 534 | 82 | 94  | 123 | 57  | 42 | 31 | 28 | 31 | 14 | 13 | 18 | 1 |
| 5 — Muhaberat ile ilgili meslekler — <i>Workers in communication occupations</i> .....   | 55  | 6  | 9   | 11  | 11  | 8  | 4  | 3  | —  | —  | 1  | 2  | — |

**San'atkarlar imalât ve tamirat işçileri**

Craftsmen, production process workers and skilled workers n.e.c.

|  |        |        |        |       |       |       |       |       |       |       |       |       |     |
|--|--------|--------|--------|-------|-------|-------|-------|-------|-------|-------|-------|-------|-----|
| Toplam — Total .....   | 65 681 | 15 391 | 12 123 | 9 409 | 6 289 | 4 552 | 4 945 | 3 589 | 3 477 | 1 990 | 1 951 | 1 838 | 127 |
| 1 — İzabeciler, haddeciler, çekiciler, dökümçüler ve ilgili meslekler — <i>Furnacemen, rollers, drawers moulders and related metal making workers</i> .....  | 81     | 11     | 18     | 9     | 5     | 2     | 10    | 2     | 8     | 5     | 8     | 2     | —   |
| 2 — Makine, alet ve madeni eşya imali ile ilgili meslekler (elektrik makineleri hariç) — <i>Occupation related to manufacturing machines (except electrical machines) and metallic goods</i> ..... | 1 798  | 323    | 313    | 292   | 190   | 129   | 143   | 111   | 101   | 65    | 73    | 53    | 5   |
| 3 — Elektrik makine ve aletler imal ve tamir edenler — <i>Occupation related to manufacturing electrical machines</i> .....  | 83     | 11     | 17     | 14    | 10    | 6     | 11    | 3     | 7     | 3     | 1     | —     | —   |

38 — SON HAFTAKİ MESLEK VE YAŞ GURUPLARI İTİBARIYLA 15 VE DAHA YUKARI YAŞLARDAKİ İKTİSADEN FAAL NÜFUS  
ECONOMICALLY ACTIVE POPULATION 15 YEARS OLD AND OVER BY LAST WEEK OCCUPATION AND BY AGE GROUPS

c) 10 000 den az nüfuslu yerler — Localities having less than 10 000 inhabitants  
KADIN — FEMALE

| Meslek<br>Occupation   | Yaş gurupları — Age groups |         |         |         |         |         |         |         |         |         |         | Mevcut<br>Females |      |
|--|----------------------------|---------|---------|---------|---------|---------|---------|---------|---------|---------|---------|-------------------|------|
|  | Toplam<br>Total            | 15 - 19 | 20 - 24 | 25 - 29 | 30 - 34 | 35 - 39 | 40 - 44 | 45 - 49 | 50 - 54 | 55 - 59 | 60 - 64 |                   | 65 + |
| 4 — Dokumacılar ve dokumacılıkla ilgili meslekler — <i>Spinners and workers other textile making occupations</i>   | 46 268                     | 10 754  | 8 595   | 6 731   | 4 403   | 3 171   | 3 496   | 2 501   | 2 443   | 1 421   | 1 342   | 1 310             | 93   |
| 5 — Terziler, kürkcüler, ayakkabıcılar mensucat ve deriden mamül eşya yapanlar — <i>Tailors, furriers and dressmakers</i>  | 9 620                      | 2 956   | 1 976   | 1 272   | 879     | 577     | 562     | 413     | 358     | 215     | 197     | 261               | 14   |
| 6 — Ağaç, saz ve kamıştan eşya imali ile ilgili meslekler — <i>Occupation in the production of furniture and other wood products</i>   | 4 468                      | 761     | 766     | 652     | 472     | 373     | 400     | 261     | 301     | 125     | 190     | 158               | 9    |
| 7 — Gıda, içki ve tütün imali ve işlenmesi ile ilgili meslekler — <i>Laborers food beverage and to bacco manufacturing</i>   | 2 201                      | 360     | 240     | 254     | 211     | 211     | 238     | 202     | 195     | 103     | 110     | 77                | 5    |
| 8 — İnşaat işleri ile ilgili meslekler (Tesisat hariç) — <i>Occupation related to construction, except installing and repairing electrical equipment and wiring systems in buildings</i> | 247                        | 24      | 30      | 34      | 22      | 21      | 21      | 29      | 24      | 19      | 13      | 10                | —    |
| 9 — Taş yontmak, mermer işlemek taş ve topraktan eşya yapmakla ilgili meslekler — <i>Occupation related to cutting and finishing of stones and marbles and ceramic workers</i>           | 599                        | 115     | 94      | 113     | 49      | 42      | 50      | 47      | 27      | 32      | 13      | 16                | 1    |
| 10 — Başka guruplara girmiyen imalat ve tamirat işleri ile ilgili meslekler — <i>Other crafts men and workers n.e.c.</i>   | 316                        | 76      | 74      | 38      | 48      | 29      | 14      | 20      | 13      | 2       | 4       | 6                 | 1    |

Başka guruplara girmiyen işçiler — *Manuel workers n.e.c.*

|   |       |       |     |     |     |     |     |     |     |     |     |     |    |
|---|-------|-------|-----|-----|-----|-----|-----|-----|-----|-----|-----|-----|----|
| 1 — Başka guruplara girmiyen işçiler — <i>Manual workers n.e.c.</i> | 6 171 | 1 416 | 830 | 723 | 506 | 434 | 542 | 433 | 481 | 281 | 255 | 249 | 16 |
|---|-------|-------|-----|-----|-----|-----|-----|-----|-----|-----|-----|-----|----|

Hizmetler — *Services*

|  |       |     |     |     |     |     |     |     |     |     |     |     |   |
|--|-------|-----|-----|-----|-----|-----|-----|-----|-----|-----|-----|-----|---|
| Toplam — <i>Total</i>  | 3 901 | 391 | 314 | 320 | 325 | 294 | 479 | 426 | 497 | 327 | 294 | 225 | 9 |
| 1 — Hizmetçiler, açıcılar, hostesler, kamarotlar, mürebbiyeler — <i>Servants, nurses, wetnurses, ...</i> | 2 725 | 318 | 187 | 190 | 191 | 187 | 326 | 312 | 354 | 253 | 225 | 176 | 6 |
| 2 — Şahsi hizmetler — <i>Personal services w.</i>  | 760   | 63  | 75  | 78  | 82  | 71  | 100 | 77  | 91  | 46  | 47  | 29  | 1 |
| 3 — Koruyucu hizmetlerle ilgili meslekler — <i>Protective service workers</i>                            | 416   | 10  | 52  | 52  | 52  | 36  | 53  | 37  | 52  | 28  | 22  | 20  | 2 |

Mesleksizler ve meslekleri bilinmeyenler — *Occupation unidentifiable or not reported*

|   |       |       |     |     |     |     |     |     |     |     |     |     |     |
|---|-------|-------|-----|-----|-----|-----|-----|-----|-----|-----|-----|-----|-----|
| 1 — Mesleksizler ve meslekleri bilinmeyenler — <i>Occupation unidentifiable or not reported</i> | 4 796 | 1 021 | 679 | 372 | 253 | 167 | 219 | 165 | 182 | 118 | 216 | 451 | 953 |
|---|-------|-------|-----|-----|-----|-----|-----|-----|-----|-----|-----|-----|-----|

39 — SON HAFTAKİ MESLEK VE ÇALIŞILAN YER İTİBARIYLA 15 VE DAHA YUKARI YAŞLARDAKİ İKTİSADEN FAAL NÜFUS  
ECONOMICALLY ACTIVE POPULATION 15 YEARS OLD AND OVER BY LAST WEEK  
OCCUPATION AND BY WORKING PLACE

## a) TÜRKİYE TOPLAMI — NATIONAL TOTAL

| Meslek<br>Occupation | Çalışılan yer — Working place |     |     |                             |     |                 |     |                             |     |                   |     |
|----------------------|-------------------------------|-----|-----|-----------------------------|-----|-----------------|-----|-----------------------------|-----|-------------------|-----|
|                      | Toplam - Total                |     |     | İş yerinde<br>Establishment |     | Evde<br>At home |     | Seyyar<br>No fixed<br>place |     | Meçhul<br>Unknown |     |
|                      | Toplam<br>Total               | E—M | K—F | E—M                         | K—F | E—M             | K—F | E—M                         | K—F | E—M               | K—F |

Genel Toplam — Grand Total — 12205272 | 6942563 | 5261709 | 6313862 | 5223604 | 12 274 | 24 388 | 87 792 | 2 103 | 529 635 | 11 614

Teknik elemanlar, serbest meslek sahipleri ve ilgili meslekler  
Professional, technical and related workers

| Toplam — Total  | 153 793 | 129 961 | 28 832 | 128 181 | 28 486 | 173 | 130 | 1 374 | 157 | 253 | 59 |
|---|---------|---------|--------|---------|--------|-----|-----|-------|-----|-----|----|
| 1 — Mimarlar, Mühendisler, topoğrafraflar ve kartograflar — Architects, engineers, topographers and cartographers                           | 9 765   | 8 861   | 904    | 8 727   | 830    | 13  | 5   | 84    | 63  | 37  | 6  |
| 2 — Teknisyenler ve fen memurları — Technicians and related workers   | 16 596  | 16 241  | 245    | 16 161  | 245    | 13  | —   | 135   | 1   | 32  | 3  |
| 3 — Ziraat ve orman mütehassısları veterinerler ve ilgili meslekler — Agricultural, forestry and animal scientists, veterinarians and r.w.  | 3 874   | 3 737   | 137    | 3 697   | 133    | 18  | —   | 8     | —   | 14  | 4  |
| 4 — Fizik ve kimya ile ilgili meslekler, eczacılar — Physicist, chemist, pharmacist and related technicians                                 | 5 894   | 4 861   | 1 033  | 4 847   | 1 022  | 1   | 7   | 4     | 1   | 9   | 3  |
| 5 — Tıpla ilgili meslekler — Medical and related workers  | 20 282  | 14 943  | 5 339  | 14 809  | 5 252  | 46  | 51  | 58    | 25  | 30  | 11 |
| 6 — Profesörler ve öğretmenler — Professors and teachers  | 53 281  | 35 679  | 17 602 | 35 632  | 17 530 | 20  | 47  | 16    | 7   | 11  | 18 |
| 7 — Hukuk ile ilgili meslekler — Jurists and other specialized legal workers  | 9 545   | 8 730   | 815    | 8 705   | 807    | 6   | 2   | 3     | 2   | 16  | 4  |
| 8 — Edebiyat, müzik, artistik işler spor ve eğlence ile ilgili meslekler — Artists, writers, entertainers and r.w.                          | 11 768  | 9 875   | 1 893  | 9 008   | 1 821  | 39  | 14  | 781   | 54  | 46  | 4  |
| 9 — Dini meslekler — Religious professions  | 22 311  | 21 896  | 415    | 21 843  | 409    | 6   | 2   | 32    | 1   | 15  | 3  |
| 10 — Başka guruplara girmiyen diğer teknik elemanlar ve serbest meslek sahipleri — Other professional, technical and related workers n.e.c. | 5 483   | 5 038   | 445    | 4 751   | 437    | 11  | 2   | 253   | 3   | 23  | 3  |

Müteşebbisler, sevk ve idare memurları, büro ile ilgili meslekler  
Managerial, Administrative and clerical workers

|  |         |         |        |         |        |     |    |     |    |     |    |
|--|---------|---------|--------|---------|--------|-----|----|-----|----|-----|----|
| 1 — Müteşebbisler, sevk ve idare memurları büro ile ilgili meslekler — Managerial, administrative and clerical workers | 225 879 | 201 520 | 24 359 | 200 586 | 24 269 | 122 | 31 | 533 | 28 | 279 | 31 |
|--|---------|---------|--------|---------|--------|-----|----|-----|----|-----|----|

Satıcılar ve satışla ilgili meslekler — Salesmen and related workers

|  |         |         |       |         |       |     |    |        |       |     |    |
|--|---------|---------|-------|---------|-------|-----|----|--------|-------|-----|----|
| 1 — Satıcılar ve satışla ilgili meslekler — Salesmen and related workers | 269 284 | 263 709 | 5 575 | 212 684 | 4 442 | 180 | 29 | 50 388 | 1 091 | 457 | 13 |
|--|---------|---------|-------|---------|-------|-----|----|--------|-------|-----|----|

Çiftçiler, ormancılar, balıkçılar, avcılar ve ilgili meslekler  
Farmers, Lumbermen, Fishermen, Hunters and related

|  |         |         |         |         |         |     |       |       |     |     |    |
|--|---------|---------|---------|---------|---------|-----|-------|-------|-----|-----|----|
| 1 — Çiftçiler ormancılar, balıkçılar, avcılar ve ilgili meslekler — Farmers, lumbermen, fishermen, hunters and r.w. .... | 9430578 | 4399418 | 5031160 | 4395321 | 5029895 | 941 | 1 006 | 2 276 | 173 | 880 | 86 |
|--|---------|---------|---------|---------|---------|-----|-------|-------|-----|-----|----|

1955 NÜFUS SAYIMI— CENSUS OF POPULATION (1955)  
 39 — SON HAFTAKİ MESLEK VE ÇALIŞILAN YER İTİBARIYLA 15 VE DAHA YUKARI  
 YAŞLARDAKİ İKTİSADEN FAAL NÜFUS  
 ECONOMICALLY ACTIVE POPULATION 15 YEARS OLD AND OVER BY LAST WEEK  
 OCCUPATION AND BY WORKING PLACE  
 a) TÜRKİYE TOPLAMI — NATIONAL TOTAL

| Meslek<br>Occupation | Çalışılan yer — Working place |     |     |                             |     |                 |     |                             |     |                   |     |
|----------------------|-------------------------------|-----|-----|-----------------------------|-----|-----------------|-----|-----------------------------|-----|-------------------|-----|
|                      | Toplam - Total                |     |     | İş yerinde<br>Establishment |     | Evde<br>At home |     | Seyyar<br>No fixed<br>place |     | Meçhul<br>Unknown |     |
|                      | Toplam<br>Total               | E—M | K—F | E—M                         | K—F | E—M             | K—F | E—M                         | K—F | E—M               | K—F |

Maden ve taş çıkarma işleriyle ilgili meslekler  
 Workers in mine, quarry related occupations

|  |        |        |     |        |     |    |   |    |   |    |   |
|--|--------|--------|-----|--------|-----|----|---|----|---|----|---|
| 1 — Maden ve taş çıkarma işleri ile ilgili meslekler — Workers in mine, quarry and related occupations | 48 441 | 47 860 | 581 | 47 746 | 574 | 48 | 5 | 32 | 1 | 34 | 1 |
|--|--------|--------|-----|--------|-----|----|---|----|---|----|---|

Nakliyat ve muhaberat ile ilgili meslekler — Workers in transport and communication occupation

|  |         |         |       |         |       |    |    |       |    |     |    |
|--|---------|---------|-------|---------|-------|----|----|-------|----|-----|----|
| Toplam — Total   | 168 364 | 166 387 | 1 977 | 157 065 | 1 882 | 95 | 11 | 8 450 | 63 | 777 | 21 |
| 1 — Deniz nakliyatı ile ilgili meslekler — Workers in water transport occupation   | 22 913  | 22 761  | 152   | 22 380  | 146   | 11 | 1  | 335   | 2  | 35  | 3  |
| 2 — Demir yolu nakliyatı ile ilgili meslekler — Workers in railroad transport occupation   | 11 683  | 11 458  | 225   | 11 420  | 219   | 20 | 1  | 13    | 5  | 5   | —  |
| 3 — Hava nakliyatı ile ilgili meslekler — Workers in air transport occupation  | 605     | 585     | 20    | 580     | 15    | 1  | 3  | 1     | —  | 3   | 2  |
| 4 — Kara nakliyatı ile ilgili meslekler (Demir yolu n.h.) — Workers in land transport occupation, except railroad transport occupation | 126 108 | 125 130 | 978   | 116 363 | 906   | 54 | 3  | 8 074 | 56 | 639 | 13 |
| 5 — Muhaberat ile ilgili meslekler — Workers in communication occupation   | 7 055   | 6 453   | 602   | 6 322   | 596   | 9  | 2  | 27    | —  | 95  | 3  |

San'atkârlar imalât ve tamirat işçileri  
 Craftsmen production process workers and skilled

|   |         |         |         |         |        |       |        |       |     |     |     |
|---|---------|---------|---------|---------|--------|-------|--------|-------|-----|-----|-----|
| Toplam — Total  | 760 231 | 645 769 | 114 462 | 629 736 | 91 342 | 9 898 | 22 589 | 5 183 | 334 | 952 | 197 |
| 1 — İzabeciler, haddeciler, çekiciler, dökümcüler ve ilgili meslekler — Furnacemen, rollers, drawers, moulders and related metal making workers                                       | 5 739   | 5 590   | 149     | 5 539   | 146    | 21    | 3      | 18    | —   | 12  | —   |
| 2 — Makine, alet ve madeni eşya imali ile ilgili meslekler (elektrik makineleri hariç) — Occupation related to manufacturing machines (except electrical machines) and metallic goods | 126 878 | 124 356 | 2 522   | 122 857 | 2 422  | 153   | 7      | 1 168 | 90  | 178 | 3   |
| 3 — Elektrik makine ve aletleri imal ve tamir edenler — Occupation related to manufacturing electrical machines   | 16 809  | 16 522  | 287     | 16 081  | 281    | 73    | 3      | 351   | 3   | 17  | —   |

39 — SON HAFTAKİ MESLEK VE ÇALIŞILAN YER İTİBARIYLA 15 VE DAHA YUKARI YAŞLARDAKİ İKTİSADEN FAAL NÜFUS  
ECONOMICALLY ACTIVE POPULATION 15 YEARS OLD AND OVER BY LAST WEEK  
OCCUPATION AND BY WORKING PLACE

## a) TÜRKİYE TOPLAMI -- NATIONAL TOTAL

| Meslek<br>Occupation   | Çalışılan yer — Working place |         |        |                             |        |                 |        |                          |     |                   |        |
|--|-------------------------------|---------|--------|-----------------------------|--------|-----------------|--------|--------------------------|-----|-------------------|--------|
|  | Toplam - Total                |         |        | İş yerinde<br>Establishment |        | Evde<br>At home |        | Seyyar<br>No fixed place |     | Meçhul<br>Unknown |        |
|  | Toplam<br>Total               | E—M     | K—F    | E—M                         | K—F    | E—M             | K—F    | E—M                      | K—F | E—M               | K—F    |
| 4 — Dokumacılar ve dokumacılıkla ilgili meslekler — <i>Spinners, and workers other textile making occupation</i> .....   | 144 536                       | 76 831  | 67 705 | 67 888                      | 47 669 | 8 503           | 19 784 | 340                      | 122 | 100               | 120    |
| 5 — Terziler, kürkcüler, ayakkabıcılar mensucat ve deriden mamul eşya yapanlar — <i>Tailors furriers and dressmakers</i> .....   | 147 604                       | 125 877 | 21 727 | 124 899                     | 19 522 | 406             | 2 138  | 467                      | 17  | 105               | 50     |
| 6 — Ağaç, saz ve kamıştan eşya imali ile ilgili meslekler — <i>Occupation in the production of furniture and other wood products</i> .....   | 101 458                       | 95 558  | 5 900  | 93 791                      | 5 312  | 489             | 504    | 1 169                    | 83  | 109               | 1      |
| 7 — Gıda, içki ve tütün imali ve işlenmesi ile ilgili meslekler — <i>Laborers food beverage and tobacco manufacturing</i> .....  | 85 843                        | 72 834  | 13 009 | 72 553                      | 12 872 | 109             | 123    | 141                      | 5   | 31                | 9      |
| 8 — İnşaat işleri ile ilgili meslekler (Tesisat hariç) — <i>Occupation related to construction, except installing and repairing electrical equipment and wiring systems in buildings</i> ..... | 62 840                        | 62 372  | 468    | 61 024                      | 451    | 31              | 5      | 1 259                    | 12  | 58                | —      |
| 9 — Taş yontmak, mermer işlemek taş ve topraktan eşya yapmakla ilgili meslekler — <i>Occupation related to cutting and finishing of stones and marbles and ceramic workers</i> .....           | 22 294                        | 21 379  | 915    | 21 163                      | 997    | 44              | 4      | 120                      | 1   | 52                | 3      |
| 10 — Başka guruplara girmiyen imalat ve tamirat işleri ile ilgili meslekler — <i>Other crafts men and workers n.e.c.</i> .....   | 46 230                        | 44 450  | 1 780  | 43 941                      | 1 760  | 69              | 18     | 150                      | 1   | 290               | 1      |
| Başka guruplara girmiyen işçiler -- Manual workers n.e.c.  |                               |         |        |                             |        |                 |        |                          |     |                   |        |
| 1 — Başka guruplara girmiyen işçiler — <i>Manual workers n.e.c.</i>  | 312 399                       | 294 924 | 17 475 | 281 335                     | 17 294 | 135             | 32     | 12 511                   | 82  | 943               | 67     |
| Hizmetler -- Services  |                               |         |        |                             |        |                 |        |                          |     |                   |        |
| Toplam — Total .....   | 277 198                       | 252 020 | 25 178 | 244 238                     | 24 483 | 416             | 510    | 4 622                    | 136 | 2 744             | 49     |
| 1 — Hizmetçiler aşçılar, hostesler, kamarotlar, mürebbiyeler — <i>Servants, nurses, wetnurses</i> ...  | 139 107                       | 120 709 | 18 398 | 117 860                     | 17 878 | 232             | 439    | 520                      | 43  | 2 097             | 38     |
| 2 — Şahsî hizmetler — <i>Personel service</i> .....  | 55 638                        | 49 727  | 5 911  | 45 258                      | 5 751  | 143             | 60     | 3 990                    | 91  | 336               | 9      |
| 3 — Koruyucu hizmetlerle ilgili meslekler — <i>Protective service workers</i> .....  | 82 453                        | 81 584  | 869    | 81 120                      | 854    | 41              | 11     | 112                      | 2   | 311               | 2      |
| Mesleksizler ve meslekleri bilinmeyenler<br>Occupations unidentifiable or not reported   |                               |         |        |                             |        |                 |        |                          |     |                   |        |
| 1 — Mesleksizler ve meslekleri bilinmeyenler — <i>Occupation unidentifiable or not reported</i> ...  | 554 105                       | 541 995 | 12 110 | 16 970                      | 937    | 266             | 45     | 2 423                    | 38  | 522 336           | 11 090 |

39 — SON HAFTAKİ MESLEK VE ÇALIŞILAN YER İTİBARIYLA 15 VE DAHA YUKARI YAŞLARDAKİ İKTİSADEN FAAL NÜFUS  
ECONOMICALLY ACTIVE POPULATION 15 YEARS OLD AND OVER BY LAST WEEK  
OCCUPATION AND BY WORKING PLACE

b) 10 000 ve daha fazla nüfuslu yerler — Localities having 10 000 or more inhabitants

| Meslek<br>Occupation | Çalışılan yer — Working place |     |                             |     |                 |     |                             |     |                   |     |
|----------------------|-------------------------------|-----|-----------------------------|-----|-----------------|-----|-----------------------------|-----|-------------------|-----|
|                      | Toplam - Total                |     | İş yerinde<br>Establishment |     | Evde<br>At home |     | Seyyar<br>No fixed<br>place |     | Meçhul<br>Unknown |     |
|                      | Toplam<br>Total               | E—M | K—F                         | E—M | K—F             | E—M | K—F                         | E—M | K—F               | E—M |

Genel Toplam — Grand Total

|                                  |         |         |         |         |         |       |       |        |     |         |       |
|----------------------------------|---------|---------|---------|---------|---------|-------|-------|--------|-----|---------|-------|
| Genel Toplam — Grand Total ..... | 2164352 | 1866431 | 297 921 | 1443799 | 285 057 | 4 283 | 4 963 | 70 380 | 996 | 347 969 | 6 909 |
|----------------------------------|---------|---------|---------|---------|---------|-------|-------|--------|-----|---------|-------|

Teknik elemanlar, serbest meslek sahipleri ve ilgili meslekler  
Professional, technical and related workers

| Toplam — Total .....   | 90 988 | 69 819 | 21 169 | 68 712 | 20 951 | 116 | 111 | 824 | 66 | 167 | 41 |
|--|--------|--------|--------|--------|--------|-----|-----|-----|----|-----|----|
| 1 — Mimarlar, mühendisler, topoğraf-<br>raflar ve kartograflar — Arc-<br>hitects, engineers, topographers<br>and cartographers .....                             | 7 187  | 6 934  | 253    | 6 879  | 245    | 5   | 1   | 25  | 6  | 25  | 1  |
| 2 — Teknisyenler ve fon memurları<br>— Technicians n.c.c. ....   | 12 279 | 12 128 | 151    | 11 981 | 149    | 8   | —   | 112 | —  | 27  | 2  |
| 3 — Ziraat ve orman mütehassısları<br>veterinerler ve ilgili meslekler<br>— Agricultural, forestry and<br>animal scientists, veterinarians<br>and r.w. ....      | 3 143  | 2 039  | 104    | 2 021  | 101    | 1   | —   | 6   | —  | 11  | 3  |
| 4 — Fizik ve kimya ile ilgili mes-<br>lekler, eczacılar — Physicist,<br>chemist, pharmacist and related<br>technicians .....                                     | 5 210  | 4 264  | 946    | 4 252  | 941    | 1   | 1   | 4   | 1  | 7   | 3  |
| 5 — Tıpla ilgili meslekler — Medical<br>and related workers .....  | 13 876 | 9 942  | 3 934  | 9 864  | 3 862  | 39  | 47  | 23  | 14 | 16  | 11 |
| 6 — Profesörler ve öğretmenler —<br>Professors and teachers .....  | 24 428 | 11 630 | 12 798 | 11 605 | 12 739 | 15  | 45  | 1   | 4  | 9   | 10 |
| 7 — Hukuk ile ilgili meslekler —<br>Jurists and other specialized le-<br>gal workers .....   | 6 983  | 6 247  | 736    | 6 225  | 728    | 6   | 2   | 2   | 2  | 14  | 4  |
| 8 — Edebiyat, müzik, artistik işler,<br>spor ve eğlence ile ilgili meslek-<br>ler — Artists, writers, enterta-<br>iners and r.w. ....                            | 8 547  | 6 925  | 1 622  | 6 432  | 1 569  | 30  | 12  | 430 | 37 | 33  | 4  |
| 9 — Dini meslekler — Religious<br>professions .....  | 5 915  | 5 704  | 211    | 5 677  | 207    | 3   | 1   | 16  | 1  | 8   | 2  |
| 10 — Başka guruplara girmiyen di-<br>ğer teknik elemanlar ve serbest<br>meslek sahipleri — Other pro-<br>fessional, technical and related<br>workers n.c.c. .... | 4 420  | 4 006  | 414    | 3 776  | 410    | 8   | 2   | 205 | 1  | 17  | 1  |

Müteşebbisler, sevk ve idare memurları, büro ile ilgili meslekler  
Managerial, Administrative and clerical workers

|   |         |         |        |         |        |    |    |     |    |     |    |
|---|---------|---------|--------|---------|--------|----|----|-----|----|-----|----|
| 1 — Müteşebbisler, sevk ve idare<br>memurları büro ile ilgili mes-<br>lekler — Managerial, administ-<br>rative and clerical workers ..... | 165 140 | 142 906 | 22 234 | 142 217 | 22 170 | 98 | 21 | 380 | 19 | 211 | 24 |
|---|---------|---------|--------|---------|--------|----|----|-----|----|-----|----|

Satıcılar ve satışla ilgili meslekler — Salesmen and related workers

|  |         |         |       |         |       |     |    |        |     |     |   |
|--|---------|---------|-------|---------|-------|-----|----|--------|-----|-----|---|
| 1 — Satıcılar ve satışla ilgili mes-<br>lekler — Salesmen and related<br>workers ..... | 182 842 | 179 515 | 3 327 | 139 238 | 2 738 | 140 | 17 | 39 754 | 568 | 383 | 4 |
|--|---------|---------|-------|---------|-------|-----|----|--------|-----|-----|---|

Çiftçiler, ormancılar, balıkçılar, avcılar ve ilgili meslekler  
Farmers, Lumbermen, Fishermen, Hunters and related occupations

|   |         |         |         |         |         |     |     |       |    |     |    |
|---|---------|---------|---------|---------|---------|-----|-----|-------|----|-----|----|
| 1 — Çiftçiler, ormancılar, balıkçılar,<br>avcılar ve ilgili meslekler —<br>Farmers, lumbermen fisher-<br>men, hunters and r.w. .... | 369 143 | 207 997 | 161 146 | 206 479 | 160 954 | 215 | 136 | 1 144 | 35 | 159 | 21 |
|---|---------|---------|---------|---------|---------|-----|-----|-------|----|-----|----|

39 — SON HAFTAKİ MESLEK VE ÇALIŞILAN YER İTİBARIYLA 15 VE DAHA YUKARI YAŞLARDAKİ İKTİSADEN FAAL NÜFUS  
ECONOMICALLY ACTIVE POPULATION 15 YEARS OLD AND OVER BY LAST WEEK  
OCCUPATION AND BY WORKING PLACE

b) 10 000 ve daha fazla nüfuslu yerler -Localities having 10 000 or more inhabitants

| Meslek<br>Occupation | Çalışılan yer — Working place |     |                             |     |                 |     |                             |     |                   |     |
|----------------------|-------------------------------|-----|-----------------------------|-----|-----------------|-----|-----------------------------|-----|-------------------|-----|
|                      | Toplam - Total                |     | İş yerinde<br>Establishment |     | Evde<br>At home |     | Seyyar<br>No fixed<br>place |     | Meçhul<br>Unknown |     |
|                      | Toplam<br>Total               | E—M | K—F                         | E—M | K—F             | E—M | K—F                         | E—M | K—F               | E—M |

Maden ve taş çıkarma işleriyle ilgili meslekler  
Workers in mine, quarry related occupations

1 — Maden ve taş çıkarma işleri ile ilgili meslekler — Workers in mine, quarry and related occupations

25 671 | 25 528 | 143 | 25 464 | 139 | 29 | 3 | 19 | — | 16 | 1

Nakliyat ve muhaberat ile ilgili meslekler — Workers in transport and communication occupation

| Toplam — Total   | 109 536 | 108 360 | 1 226 | 100 588 | 1 170 | 58 | 7 | 7 183 | 37 | 531 | 12 |
|--|---------|---------|-------|---------|-------|----|---|-------|----|-----|----|
| 1 — Deniz nakliyatı ile ilgili meslekler — Workers in water transport occupation   | 16 177  | 16 085  | 92    | 15 760  | 87    | 6  | 1 | 293   | 2  | 26  | 2  |
| 2 — Demir yolu nakliyatı ile ilgili meslekler — Workers in railroad transport occupation   | 7 669   | 7 540   | 129   | 7 521   | 129   | 12 | — | 3     | —  | 4   | —  |
| 3 — Hava nakliyatı ile ilgili meslekler — Workers in air transport occupation  | 497     | 483     | 14    | 479     | 10    | 1  | 3 | —     | —  | 3   | 1  |
| 4 — Kara nakliyatı ile ilgili meslekler (Demir yolu n.h.) — Workers in land transport occupation, except railroad transport occupation | 80 346  | 79 902  | 444   | 72 571  | 402   | 37 | — | 6 868 | 35 | 426 | 7  |
| 5 — Muhaberat ile ilgili meslekler<br>Workers in communication occupation  | 4 897   | 4 350   | 547   | 4 257   | 542   | 2  | 3 | 19    | —  | 72  | 2  |

San'atkârlar imalât ve tamirat işçileri  
Craftsmen production process workers and skilled

| Toplam — Total   | 470 179 | 421 398 | 48 781 | 413 889 | 44 465 | 2 956 | 4 155 | 3 828 | 86 | 725 | 75 |
|--|---------|---------|--------|---------|--------|-------|-------|-------|----|-----|----|
| 1 — İzabeciler, haddeciler, çekiciler, dökümcüler ve ilgili meslekler<br>Furnacemen, rollers, drawers, moulders and related metal making workers         | 4 841   | 4 773   | 68     | 4 735   | 66     | 11    | 2     | 16    | —  | 11  | —  |
| 2 — Makine, alet ve madeni eşya imali ile ilgili meslekler (elektrik makineleri hariç) — Occupation related to manufacturing machines and metallic goods | 82 630  | 81 906  | 724    | 80 965  | 691    | 82    | 2     | 718   | 29 | 141 | 2  |
| 3 — Elektrik makine ve aletleri imal ve tamir edenler — Occupation related to manufacturing electrical machines  | 13 253  | 13 049  | 204    | 12 708  | 199    | 8     | 2     | 318   | 3  | 15  | —  |

39 — SON HAFTAKİ MESLEK VE ÇALIŞILAN YER İTİBARIYLA 15 VE DAHA YUKARI YAŞLARDAKİ İKTİSADEN FAAL NÜFUS

ECONOMICALLY ACTIVE POPULATION 15 YEARS OLD AND OVER BY LAST WEEK  
OCCUPATION AND BY WORKING PLACE

b) 10 000 ve daha fazla nüfuslu yerler — Localities having 10 000 or more inhabitants

| Meslek<br>Occupation   | Çalışılan yer — Working place |        |        |                             |        |                 |       |                          |     |                   |     |
|--|-------------------------------|--------|--------|-----------------------------|--------|-----------------|-------|--------------------------|-----|-------------------|-----|
|  | Toplam - Total                |        |        | İş yerinde<br>Establishment |        | Evde<br>At home |       | Seyyar<br>No fixed place |     | Meçhul<br>Unknown |     |
|  | Toplam<br>Total               | E—M    | K—F    | E—M                         | K—F    | E—M             | K—F   | E—M                      | K—F | E—M               | K—F |
| 4 — Dokumacılar ve dokumacılıkla ilgili meslekler — <i>Spinners, and workers other textile making occupation</i>   | 75 045                        | 53 608 | 21 437 | 51 084                      | 18 625 | 2 148           | 2 745 | 301                      | 25  | 75                | 42  |
| 5 — Terziler, kürkcüler, ayakkabıcılar mensucat ve deriden mamul eşya yapanlar — <i>Tailors, furriers and dressmakers</i>  | 96 327                        | 84 220 | 12 107 | 83 512                      | 10 865 | 266             | 1 207 | 372                      | 8   | 70                | 26  |
| 6 — Ağaç, saz ve kamıştan eşya imalatı ile ilgili meslekler — <i>Occupation in the production of furniture and other wood products</i>   | 56 132                        | 54 700 | 1 432  | 53 616                      | 1 282  | 257             | 144   | 770                      | 6   | 27                | —   |
| 7 — Gıda, içki ve tütün imali ve işlenmesi ile ilgili meslekler — <i>Laborers food beverage and tobacco manufacturing</i>  | 58 135                        | 47 327 | 10 808 | 47 118                      | 10 764 | 79              | 40    | 108                      | 3   | 22                | 1   |
| 8 — İnşaat işleri ile ilgili meslekler (Tesisat hariç) — <i>Occupation related to construction, except installing and repairing electrical equipment and wiring systems in buildings</i> | 38 649                        | 38 428 | 221    | 37 318                      | 209    | 18              | 1     | 1 056                    | 11  | 26                | —   |
| 9 — Taş yontmak, mermer işlemek taş ve topraktan eşya yapmakla ilgili meslekler — <i>Occupation related to cutting and finishing of stones and marbles and ceramic workers</i>           | 11 450                        | 11 134 | 316    | 10 986                      | 312    | 31              | 1     | 81                       | —   | 30                | 3   |
| 10 — Başka guruplara girmiyen imalat ve tamirat işleri ile ilgili meslekler — <i>Other crafts men and workers n.e.c.</i>   | 33 717                        | 32 253 | 1 464  | 31 847                      | 1 451  | 56              | 11    | 81                       | 1   | 262               | 1   |

Başka guruplara girmiyen işçiler — Manual workers n.e.c.

|   |         |         |        |         |        |     |    |        |    |     |    |
|---|---------|---------|--------|---------|--------|-----|----|--------|----|-----|----|
| 1 — Başka guruplara girmiyen işçiler — <i>Manual workers n.e.c.</i> | 204 558 | 193 254 | 11 304 | 181 206 | 11 195 | 101 | 26 | 11 187 | 59 | 760 | 24 |
|---|---------|---------|--------|---------|--------|-----|----|--------|----|-----|----|

Hizmetler — Services

|  |         |         |        |         |        |     |     |       |     |       |    |
|--|---------|---------|--------|---------|--------|-----|-----|-------|-----|-------|----|
| Toplam — Total   | 182 577 | 161 300 | 21 277 | 154 394 | 20 684 | 368 | 457 | 3 897 | 108 | 2 641 | 28 |
| 1 — Hizmetçiler, aşçılar, hostesler, kamoratlar, mürebbiyeler — <i>Servants, nurses, wetnurses ...</i> | 100 131 | 84 458  | 15 673 | 81 761  | 15 226 | 200 | 391 | 455   | 35  | 2 042 | 21 |
| 2 — Şahsî hizmetler — <i>Personal services w. n.</i>   | 37 664  | 32 513  | 5 151  | 28 706  | 5 016  | 135 | 57  | 3 356 | 72  | 316   | 6  |
| 3 — Koruyucu hizmetlerle ilgili meslekler — <i>Protective service workers</i>                          | 44 782  | 44 329  | 453    | 43 927  | 442    | 33  | 9   | 86    | 1   | 283   | 1  |

Mesleksizler ve meslekleri bilinmeyenler  
Occupations unidentifiable or not reported

|   |         |         |       |        |     |     |    |       |    |         |       |
|---|---------|---------|-------|--------|-----|-----|----|-------|----|---------|-------|
| 1 — Mesleksizler ve meslekleri bilinmeyenler — <i>Occupation unidentifiable or not reported ...</i> | 363 668 | 356 354 | 7 314 | 11 612 | 591 | 202 | 35 | 2 164 | 18 | 342 376 | 6 670 |
|---|---------|---------|-------|--------|-----|-----|----|-------|----|---------|-------|



235

**1955 NÜFUS SAYIMI — CENSUS OF POPULATION (1955)**  
**39 — SON HAFTAKİ MESLEK VE ÇALIŞILAN YER İTİBARIYLA 15 VE DAHA YUKARI**  
**YAŞLARDAKİ İKTİSADEN FAAL NÜFUS**  
**ECONOMICALLY ACTIVE POPULATION 15 YEARS OLD AND OVER BY LAST WEEK**  
**OCCUPATION AND BY WORKING PLACE**

c) 10 000 den az nüfuslu yerler — Localities having less than 10 000 inhabitants

| Meslek<br>Occupation | Çalışılan yer -- Working place |       |       |                             |       |                 |       |                             |       |                   |       |
|----------------------|--------------------------------|-------|-------|-----------------------------|-------|-----------------|-------|-----------------------------|-------|-------------------|-------|
|                      | Toplam -- Total                |       |       | İş yerinde<br>Establishment |       | Evde<br>At home |       | Seyyar<br>No fixed<br>place |       | Meçhul<br>Unknown |       |
|                      | Toplam<br>Total                | E - M | K - F | E - M                       | K - F | E - M           | K - F | E - M                       | K - F | E - M             | K - F |

Genel Toplam — Grand Total

Genel Toplam — Grand Total | 10040920 | 5077132 | 4963788 | 4870953 | 4938547 | 7 991 | 19 420 | 17 412 | 1 107 | 181 666 | 4 714

**Teknik elemanlar, serbest meslek sahipleri ve ilgili meslekler**  
**Professional, technical and related workers**

|   |        |        |       |        |       |    |    |     |    |    |    |
|---|--------|--------|-------|--------|-------|----|----|-----|----|----|----|
| Toplam — Total  | 67 805 | 60 142 | 7 663 | 59 469 | 7 535 | 57 | 19 | 550 | 91 | 66 | 18 |
| 1 — Mimarlar, Mühendisler, Topoğrafraflar ve Kartograflar — Architects, Engineers, Topographers and cartographers                                     | 2 578  | 1 927  | 651   | 1 348  | 585   | 8  | 4  | 59  | 57 | 12 | 5  |
| 2 — Teknisyenler ve fen memurları — Technicians and related workers   | 4 311  | 4 213  | 98    | 4 180  | 96    | 5  | —  | 23  | 1  | 5  | 1  |
| 3 — Ziraat ve orman mütehassısları veterinerler ve ilgili meslekler — Agricultural, Forestry and animal scientists, veterinarians and related workers | 1 731  | 1 698  | 33    | 1 676  | 32    | 17 | —  | 2   | —  | 3  | 1  |
| 4 — Fizik ve kimya ile ilgili meslekler, eczacılar — Physicist, chemist, pharmacist and related technicians   | 684    | 597    | 87    | 595    | 81    | —  | 6  | —   | —  | 2  | —  |
| 5 — Tıpla ilgili meslekler — Medical and related workers  | 6 406  | 5 001  | 1 405 | 4 945  | 1 390 | 7  | 4  | 35  | 11 | 14 | —  |
| 6 — Profesörler ve öğretmenler — Professors and teachers  | 28 853 | 24 049 | 4 804 | 24 027 | 4 791 | 5  | 2  | 15  | 3  | 2  | 8  |
| 7 — Hukuk ile ilgili meslekler — Jurists and other specialized legal workers  | 2 562  | 2 483  | 79    | 2 480  | 79    | —  | —  | 1   | —  | 2  | —  |
| 8 — Edebiyat, müzik, artistik işler spor ve eğlence ile ilgili meslekler — Artists, writers, Entertainers and related workers                         | 16 396 | 2 950  | 271   | 2 577  | 252   | 9  | 2  | 351 | 17 | 13 | —  |
| 9 — Dini meslekler — Religious professions  | 3 221  | 16 192 | 204   | 16 166 | 202   | 2  | 1  | 16  | —  | 7  | 1  |
| 10 — Başka guruplara girmiyen diğer teknik elemanlar ve serbest meslek sahipleri — Other professional, Technical and related workers                  | 1 063  | 1 032  | 31    | 975    | 27    | 3  | —  | 48  | 2  | 6  | 2  |

**Müteşebbisler, sevk ve idare memurları, büro ile ilgili meslekler**  
**Managerial, Administrative and clerical workers**

|  |        |        |       |        |       |    |    |     |   |    |   |
|--|--------|--------|-------|--------|-------|----|----|-----|---|----|---|
| 1 — Müteşebbisler, sevk ve idare memurları büro ile ilgili meslekler — Managerial, administrative and clerical workers ... | 60 739 | 58 614 | 2 125 | 58 369 | 2 099 | 24 | 10 | 153 | 9 | 68 | 7 |
|--|--------|--------|-------|--------|-------|----|----|-----|---|----|---|

**Satıcılar ve satışla ilgili meslekler — Salesmen and related workers**

|  |        |        |       |        |       |    |    |        |     |    |   |
|--|--------|--------|-------|--------|-------|----|----|--------|-----|----|---|
| 1 — Satıcılar ve satışla ilgili meslekler — Salesmen and related workers | 86 442 | 84 194 | 2 248 | 73 446 | 1 704 | 40 | 12 | 10 634 | 523 | 74 | 9 |
|--|--------|--------|-------|--------|-------|----|----|--------|-----|----|---|

**Çiftçiler, ormancılar, balıkçılar, avcılar ve ilgili meslekler**  
**Farmers, Lumbermen, Fishermen, Hunters and related occupations**

|   |         |         |         |         |         |     |     |       |     |     |    |
|---|---------|---------|---------|---------|---------|-----|-----|-------|-----|-----|----|
| 1 — Çiftçiler, ormancılar, balıkçılar, avcılar ve ilgili meslekler — Farmers, lumbermen, fishermen, hunters and r.v. .... | 9061435 | 4191421 | 4870014 | 4188842 | 4868941 | 726 | 870 | 1 132 | 138 | 721 | 65 |
|---|---------|---------|---------|---------|---------|-----|-----|-------|-----|-----|----|

1955 NÜFUS SAYIMI— CENSUS OF POPULATION (1955)  
39 — SON HAFTAKİ MESLEK VE ÇALIŞILAN YER İTİBARIYLA 15 VE DAHA YUKARI  
YAŞLARDAKİ İKTİSADEN FAAL NÜFUS  
ECONOMICALLY ACTIVE POPULATION 15 YEARS OLD AND OVER BY LAST WEEK  
OCCUPATION AND BY WORKING PLACE

c) 10 000 den az nüfuslu yerler — Localities having less than 10 000 inhabitants

| Meslek<br>Occupation | Çalışılan yer -- Working place |       |                             |       |                 |       |                             |       |                   |       |
|----------------------|--------------------------------|-------|-----------------------------|-------|-----------------|-------|-----------------------------|-------|-------------------|-------|
|                      | Toplam — Total                 |       | İş yerinde<br>Establishment |       | Evde<br>At home |       | Seyyar<br>No fixed<br>place |       | Meçhul<br>Unknown |       |
|                      | Toplam<br>Total                | E - M | K - F                       | E - M | K - F           | E - M | K - F                       | E - M | K - F             | E - M |

Maden ve taş çıkarma işleriyle ilgili meslekler  
Workers in mine, quarry related occupations

1 — Maden ve taş çıkarma işleri ile ilgili meslekler — Workers in mine, quarry and related occupations

22 770 | 22 332 | 438 | 22 282 | 435 | 19 | 2 | 13 | 1 | 18 | —

Nakliyat ve muhaberat ile ilgili meslekler — Workers in transport and communication occupations

|   |        |        |     |        |     |    |   |       |    |     |   |
|---|--------|--------|-----|--------|-----|----|---|-------|----|-----|---|
| Toplam — Total  | 58 778 | 58 027 | 751 | 56 477 | 712 | 37 | 4 | 1 267 | 26 | 246 | 9 |
| 1 — Deniz nakliyatı ile ilgili meslekler — Workers in water transport occupations   | 6 736  | 6 676  | 60  | 6 620  | 59  | 5  | — | 42    | —  | 9   | 1 |
| 2 — Demir yolu nakliyatı ile ilgili meslekler — Workers in railroad transport occupations   | 4 014  | 3 918  | 96  | 3 899  | 59  | 8  | 1 | 10    | 5  | 1   | — |
| 3 — Hava nakliyatı ile ilgili meslekler — Workers in air transport occupations  | 108    | 102    | 6   | 101    | 5   | —  | — | 1     | —  | —   | 1 |
| 4 — Kara nakliyatı ile ilgili meslekler (Demir yolu n.h.) — Workers in land transport occupation, except railroad transport occupations | 45 762 | 45 228 | 534 | 43 792 | 504 | 17 | 3 | 1 206 | 21 | 213 | 6 |
| 5 — Muhaberat ile ilgili meslekler — Workers in communication occupations   | 2 158  | 2 103  | 55  | 2 065  | 54  | 7  | — | 8     | —  | 23  | 1 |

San'atkarlar imalât ve tamirat işçileri  
Craftsmen production process workers and skilled workers n.e.c.

|  |         |         |        |         |        |       |        |       |     |     |     |
|--|---------|---------|--------|---------|--------|-------|--------|-------|-----|-----|-----|
| Toplam — Total   | 290 052 | 224 371 | 65 681 | 215 847 | 46 877 | 6 942 | 18 434 | 1 355 | 248 | 227 | 122 |
| 1 — İzabeciler, haddeciler, çekiciler, dökümcüler ve ilgili meslekler — Furnacemen, rollers, drawers, moulders and related metal making workers  | 898     | 817     | 81     | 804     | 80     | 10    | 1      | 2     | —   | 1   | —   |
| 2 — Makine, alet ve madeni eşya imali ile ilgili meslekler (elektrik makineleri hariç) — Occupation related to manufacturing machines (except electrical machines) and metallic goods. | 44 248  | 42 450  | 1 798  | 41 892  | 1 731  | 71    | 5      | 450   | 61  | 37  | 1   |
| 3 — Elektrik makine ve aletleri imal ve tamir edenler — Occupation related to manufacturing electrical machines  | 3 556   | 3 473   | 83     | 3 373   | 82     | 65    | 1      | 33    | —   | 2   | —   |

39 — SON HAFTAKİ MESLEK VE ÇALIŞILAN YER İTİBARIYLA 15 VE DAHA YUKARI YAŞLARDAKİ İKTİSADEN FAAL NÜFUS  
ECONOMICALLY ACTIVE POPULATION 15 YEARS OLD AND OVER BY LAST WEEK  
OCCUPATION AND BY WORKING PLACE

c) 10 000 den az nüfuslu yerler — Localities having less than 10 000 inhabitants

| Meslek<br>Occupation   | Çalışılan yer — Working place |        |                             |        |                 |       |                             |       |                   |       |       |
|--|-------------------------------|--------|-----------------------------|--------|-----------------|-------|-----------------------------|-------|-------------------|-------|-------|
|  | Toplam — Total                |        | İş yerinde<br>Establishment |        | Evde<br>At home |       | Seyyar<br>No fixed<br>place |       | Meçhul<br>Unknown |       |       |
|  | Toplam<br>Total               | E - M  | K - F                       | E - M  | K - F           | E - M | K - F                       | E - M | K - F             | E - M | K - F |
| 4 — Dokumacılar ve dokumacılıkla ilgili meslekler — <i>Spinners, and workers other textile making occupations</i>  | 60 491                        | 23 223 | 46 263                      | 16 804 | 29 044          | 6 355 | 17 039                      | 39    | 97                | 25    | 88    |
| 5 — Terziler, kürkcüler, ayakkabıcılar mensucat ve deriden mamul eşya yapanlar — <i>Tailors furriers and dressmakers</i>   | 51 277                        | 41 657 | 9 620                       | 41 387 | 8 656           | 140   | 931                         | 95    | 9                 | 35    | 24    |
| 6 — Ağaç, saz ve kamıştan eşya imali ile ilgili meslekler — <i>Occupation in the production of furniture and other wood products</i>   | 45 326                        | 40 858 | 4 468                       | 40 175 | 4 020           | 232   | 360                         | 399   | 77                | 52    | 1     |
| 7 — Gıda, içki ve tütün imali ve işlenmesi ile ilgili meslekler — <i>Laborers food beverage and tobacco manufacturing</i>  | 27 708                        | 25 507 | 2 201                       | 25 435 | 2 108           | 30    | 83                          | 33    | 2                 | 9     | 8     |
| 8 — İnşaat işleri ile ilgili meslekler (Tesisat hariç) — <i>Occupation related to construction, except installing and repairing electrical equipment and wiring systems in buildings</i> | 24 191                        | 23 944 | 247                         | 23 706 | 242             | 13    | 4                           | 203   | 1                 | 22    | —     |
| 9 — Taş yontmak, mermer işlemek taş ve topraktan eşya yapmakla ilgili meslekler — <i>Occupations related to cutting and finishing of stones and marbles and ceramic workers</i>          | 10 844                        | 10 245 | 599                         | 10 177 | 595             | 13    | 3                           | 39    | 1                 | 16    | —     |
| 10 — Başka guruplara girmiyen imalat ve tamirat işleri ile ilgili meslekler — <i>Other crafts men and workers n.e.c.</i>   | 12 513                        | 12 197 | 316                         | 12 094 | 309             | 13    | 7                           | 62    | —                 | 28    | —     |

Başka guruplara girmiyen işçiler — Manual workers n.e.c.

|   |         |         |       |         |       |    |   |       |    |     |    |
|---|---------|---------|-------|---------|-------|----|---|-------|----|-----|----|
| 1 — Başka guruplara girmiyen işçiler — <i>Manuel workers n.e.c. ...</i> | 107 841 | 101 670 | 6 171 | 100 129 | 6 099 | 34 | 6 | 1 324 | 23 | 183 | 43 |
|---|---------|---------|-------|---------|-------|----|---|-------|----|-----|----|

Hizmetler — Services

|   |               |               |              |               |              |           |           |            |           |            |           |
|---|---------------|---------------|--------------|---------------|--------------|-----------|-----------|------------|-----------|------------|-----------|
| <b>Toplam — Total</b>   | <b>94 621</b> | <b>90 720</b> | <b>3 901</b> | <b>89 844</b> | <b>3 799</b> | <b>48</b> | <b>53</b> | <b>725</b> | <b>28</b> | <b>103</b> | <b>21</b> |
| 1 — Hizmetçiler, aşçılar, hostesler, kamorotlar, mürebbiyeler — <i>Servants, cooks, nurses, stewards waitresses</i> | 38 976        | 36 251        | 2 725        | 36 099        | 2 652        | 32        | 48        | 65         | 8         | 55         | 17        |
| 2 — Şahsî hizmetler — <i>Personel service w.</i>  | 17 974        | 17 214        | 760          | 16 552        | 735          | 8         | 3         | 634        | 19        | 20         | 3         |
| 3 — Koruyucu hizmetlerle ilgili meslekler — <i>Protective service workers</i>                                       | 37 671        | 37 255        | 416          | 37 193        | 412          | 8         | 2         | 26         | 1         | 28         | 1         |

Mesleksizler ve meslekleri bilinmeyenler  
Occupations unidentifiable or not reported

|   |         |         |       |       |     |    |    |     |    |         |       |
|---|---------|---------|-------|-------|-----|----|----|-----|----|---------|-------|
| 1 — Mesleksizler ve meslekleri bilinmeyenler — <i>Occupation unidentifiable or not reported</i> | 190 437 | 185 641 | 4 796 | 5 358 | 346 | 64 | 10 | 259 | 20 | 179 960 | 4 420 |
|---|---------|---------|-------|-------|-----|----|----|-----|----|---------|-------|

40 — SON HAFTAKİ MESLEK VE MESLEKTEKİ MEVKİ İTİBARIYLA 15 VE DAHA YUKARI  
YAŞLARDAKİ İKTİSADEN FAAL NÜFUS  
ECONOMICALLY ACTIVE POPULATION 15 YEARS OLD AND OVER BY LAST WEEK  
OCCUPATION AND BY OCCUPATIONAL STATUS  
a) TÜRKİYE TOPLAMI — NATIONAL TOTAL

| Meslek<br>Occupation | Meslekteki mevki — Occupational status |       |       |                      |       |       |                      |       |       |  |       |       |                                  |       |       |                   |  |  |
|----------------------|--|-------|-------|----------------------|-------|-------|----------------------|-------|-------|--|-------|-------|----------------------------------|-------|-------|-------------------|--|--|
|                      | Toplam - Total                         |       |       | İş veren<br>Employer |       |       | Ücretli<br>Employees |       |       | Aile içinde<br>ücretsiz<br>Unpaid family workers |       |       | Kendi hesabına<br>On own account |       |       | Meçhul<br>Unknown |  |  |
|                      | Toplan<br>Total                        | E - M | K - F | E - M                | K - F | E - M | K - F                | E - M | K - F | E - M  | K - F | E - M | K - F                            | E - M | K - F |                   |  |  |

## Genel Toplam — Grand Total

Genel Toplam — Grand Total — 12205272 | 6943562 | 5261709 | 38 134 | 1 386 | 1423544 | 200 759 | 1871342 | 4797440 | 3041664 | 247 383 | 568 879 | 14 741

Teknik elemanlar, serbest meslek sahipleri ve ilgili meslekler  
Professional, technical and related workers

| Toplam — Total  | 158 793 | 129 961 | 28 832 | 604 | 44 | 104 730 | 25 814 | 1 963 | 930 | 20 670 | 1 757 | 1 994 | 287 |
|---|---------|---------|--------|-----|----|---------|--------|-------|-----|--------|-------|-------|-----|
| 1 — Mimarlar, Mühendisler, Topoğrafraflar ve Kartograflar — Architects, Engineers, Topographers and Cartographers                           | 9 765   | 8 861   | 904    | 182 | 12 | 6 312   | 308    | 328   | 461 | 1 518  | 96    | 521   | 27  |
| 2 — Teknisyenler ve fen memurları — Technicians n.c.c. ....   | 16 590  | 16 341  | 249    | 107 | —  | 14 148  | 168    | 113   | 60  | 1 633  | 14    | 310   | 7   |
| 3 — Ziraat ve orman mühendisleri veterinerler ve ilgili meslekler Agricultural, Forestry and animal scientists, veterinarians and r.w.      | 3 874   | 3 737   | 137    | 17  | —  | 3 492   | 120    | 84    | 12  | 103    | 2     | 41    | 3   |
| 4 — Fizik ve kimya ile ilgili meslekler, eczacılar — Physicist, chemist, pharmacist and related technicians                                 | 5 894   | 4 861   | 1 033  | 109 | 9  | 3 696   | 807    | 56    | 40  | 877    | 133   | 123   | 44  |
| 5 — Tıpla ilgili meslekler — Medical and related workers  | 20 282  | 14 943  | 5 339  | 27  | 4  | 10 177  | 4 373  | 133   | 67  | 4 256  | 782   | 350   | 113 |
| 6 — Profesörler ve öğretmenler — Professors and teachers  | 53 281  | 35 679  | 17 602 | 21  | 9  | 34 550  | 17 364 | 473   | 113 | 609    | 95    | 26    | 21  |
| 7 — Hukuk ile ilgili meslekler — Jurists and other specialized legal workers  | 9 545   | 8 730   | 815    | 43  | 1  | 4 130   | 428    | 53    | 20  | 4 367  | 347   | 137   | 19  |
| 8 — Edebiyat, müzik, artistik işler, spor ve eğlence ile ilgili meslekler — Artists, writers, Entertainers and r.w.                         | 11 768  | 9 875   | 1 893  | 58  | 3  | 5 354   | 1 481  | 460   | 139 | 3 695  | 234   | 308   | 34  |
| 9 — Dini meslekler — Religious professions  | 22 311  | 21 896  | 415    | 12  | 1  | 20 730  | 386    | 98    | 7   | 1 022  | 13    | 34    | 8   |
| 10 — Başka guruplara girmiyen diğer teknik elemanlar ve serbest meslek sahipleri — Other professional, Technical and related workers n.c.c. | 5 483   | 5 038   | 445    | 28  | 3  | 2 141   | 379    | 135   | 11  | 2 590  | 41    | 144   | 11  |

Müteşebbisler, sevk ve idare memurları, büro ile ilgili meslekler  
Managerial, Administrative and Clerical workers

|  |         |         |        |        |     |         |        |     |     |       |     |     |    |
|--|---------|---------|--------|--------|-----|---------|--------|-----|-----|-------|-----|-----|----|
| 1 — Müteşebbisler, sevk ve idare memurları büro ile ilgili meslekler — Managerial, administrative and clerical workers | 225 879 | 201 520 | 24 359 | 29 438 | 883 | 165 586 | 23 078 | 621 | 188 | 5 205 | 169 | 670 | 41 |
|--|---------|---------|--------|--------|-----|---------|--------|-----|-----|-------|-----|-----|----|

## Satıcılar ve satışla ilgili meslekler — Salesmen and related workers

|  |         |         |       |       |    |        |       |        |       |         |       |       |    |
|--|---------|---------|-------|-------|----|--------|-------|--------|-------|---------|-------|-------|----|
| 1 — Satıcılar ve satışla ilgili meslekler — Salesmen and related workers | 269 284 | 263 709 | 5 575 | 1 075 | 16 | 33 159 | 1 215 | 17 244 | 1 152 | 208 894 | 3 112 | 3 337 | 80 |
|--|---------|---------|-------|-------|----|--------|-------|--------|-------|---------|-------|-------|----|

Çiftçiler, ormancılar, balıkçılar, avcılar ve ilgili meslekler  
Farmers, Lumbermen, Fishermen, Hunters and related workers

|   |         |         |         |       |     |         |        |         |         |         |         |       |     |
|---|---------|---------|---------|-------|-----|---------|--------|---------|---------|---------|---------|-------|-----|
| 1 — Çiftçiler, ormancılar, balıkçılar, avcılar ve ilgili meslekler — Farmers, lumbermen, fishermen, hunters r.w. .... | 9430578 | 4399418 | 5031160 | 1 883 | 286 | 170 497 | 61 109 | 1798847 | 4750665 | 2422164 | 218 392 | 6 027 | 708 |
|---|---------|---------|---------|-------|-----|---------|--------|---------|---------|---------|---------|-------|-----|

40 — SON HAFTAKİ MESLEK VE MESLEKTEKİ MEVKİ İTİBARIYLA 15 VE DAHA YUKARI YAŞLARDAKİ İKTİSADEN FAAL NÜFUS  
ECONOMICALLY ACTIVE POPULATION 15 YEARS OLD AND OVER BY LAST WEEK  
OCCUPATION AND BY OCCUPATIONAL STATUS  
a) TÜRKİYE TOPLAMI — NATIONAL TOTAL

| Meslek<br>Occupation | Meslekteki mevki — Occupational status |             |             |                      |             |             |                      |             |             |  |             |             |                                  |  |  |                   |  |  |
|----------------------|--|-------------|-------------|----------------------|-------------|-------------|----------------------|-------------|-------------|--|-------------|-------------|----------------------------------|--|--|-------------------|--|--|
|                      | Toplam — Total                         |             |             | İş veren<br>Employer |             |             | Ücretli<br>Employees |             |             | Aile içinde<br>ücretsiz<br>Unpaid family workers |             |             | Kendi hesabına<br>On own account |  |  | Meçhul<br>Unknown |  |  |
|                      | Toplam<br>Total                        | E - M K - F | E - M K - F | E - M K - F          | E - M K - F | E - M K - F | E - M K - F          | E - M K - F | E - M K - F | E - M K - F                                      | E - M K - F | E - M K - F |                                  |  |  |                   |  |  |

Maden ve taş çıkarma işleriyle ilgili meslekler  
Workers in mine, quarry and related occupations

1 — Maden ve taş çıkarma işleri ile ilgili meslekler — Workers in mine, quarry and related occupations

48 441 | 47 860 | 581 | 87 | 2 | 46 625 | 518 | 180 | 36 | 863 | 22 | 105 |

Nakliyat ve muhaberat ile ilgili meslekler — Workers in transport and communication occupation

|  |         |         |       |     |   |        |       |       |     |        |     |       |    |
|--|---------|---------|-------|-----|---|--------|-------|-------|-----|--------|-----|-------|----|
| Toplam — Total   | 168 364 | 166 387 | 1 977 | 506 | 5 | 99 768 | 1 320 | 4 594 | 211 | 53 844 | 359 | 7 675 | 82 |
| 1 — Deniz nakliyatı ile ilgili meslekler — Workers in water transport occupation   | 22 913  | 22 761  | 152   | 57  | 2 | 18 552 | 120   | 334   | 15  | 3 536  | 13  | 282   | 2  |
| 2 — Demir yolu nakliyatı ile ilgili meslekler — Workers in railroad transport occupation   | 11 683  | 11 458  | 225   | 45  | — | 10 939 | 209   | 103   | 8   | 339    | 3   | 32    | 5  |
| 3 — Hava nakliyatı ile ilgili meslekler — Workers in air transport occupation  | 605     | 585     | 20    | 2   | — | 566    | 18    | 1     | 1   | 14     | 1   | 2     | —  |
| 4 — Kara nakliyatı ile ilgili meslekler (Demir yolu n.h.) — Workers in land transport occupation, except railroad transport occupation | 126 108 | 125 130 | 978   | 311 | 2 | 63 637 | 387   | 4 106 | 181 | 49 832 | 333 | 7 244 | 75 |
| 5 — Muhaberat ile ilgili meslekler — Workers in communication occupation   | 7 055   | 6 453   | 602   | 91  | 1 | 6 074  | 586   | 50    | 6   | 123    | 9   | 115   | —  |

San'atkârlar imalât ve tamirat işçileri  
Craftsmen, production process Workers and skilled Workers n.e.c.

|   |         |         |         |       |    |         |        |        |        |         |        |        |       |
|---|---------|---------|---------|-------|----|---------|--------|--------|--------|---------|--------|--------|-------|
| Toplam — Total  | 760 231 | 645 769 | 114 462 | 2 769 | 78 | 346 351 | 47 760 | 40 132 | 43 248 | 240 263 | 21 210 | 16 254 | 2 166 |
| 1 — İzabeciler, haddeciler, çekiciler, dökümcüler ve ilgili meslekler — Furnacemen, rollers, drawers, moulders and related metal making workers                                       | 5 739   | 5 590   | 149     | 32    | 1  | 4 178   | 52     | 117    | 71     | 1 060   | 24     | 203    | 1     |
| 2 — Makine, alât ve madeni eşya imali ile ilgili meslekler (elektrik makineleri hariç) — Occupation related to manufacturing machines (except electrical machines) and metallic goods | 126 878 | 124 356 | 2 522   | 538   | 3  | 58 714  | 575    | 9 332  | 1 375  | 52 174  | 501    | 3 598  | 68    |
| 3 — Elektrik makine ve aletleri imal ve tamir edenler — Occupation related to manufacturing electrical machines   | 16 809  | 16 522  | 287     | 72    | —  | 11 910  | 202    | 204    | 20     | 3 772   | 60     | 564    | 5     |

40 — SON HAFTAKİ MESLEK VE MESLEKTEKİ MEVKİ İTİBARIYLA 15 VE DAHA YUKARI YAŞLARDAKİ İKTİSADEN FAAL NÜFUS  
ECONOMICALLY ACTIVE POPULATION 15 YEARS OLD AND OVER BY LAST WEEK  
OCCUPATION AND BY OCCUPATIONAL STATUS  
a) TÜRKİYE TOPLAMI— NATIONAL TOTAL

| Meslek<br>Occupation   | Meslekteki mevki — Occupational status |             |             |                      |             |             |                      |             |             |  |             |             |  |  |  |                   |  |  |
|--|--|-------------|-------------|----------------------|-------------|-------------|----------------------|-------------|-------------|--|-------------|-------------|--|--|--|-------------------|--|--|
|  | Toplam - Total                         |             |             | İş veren<br>Employer |             |             | Ücretli<br>Employees |             |             | Aile içinde<br>ücretsiz<br>Unpaid family workers |             |             | Kendi hesa-<br>bına<br>On own<br>account |  |  | Meçhul<br>unknown |  |  |
|  | Toplam<br>Total                        | E - M K - F | E - M K - F | E - M K - F          | E - M K - F | E - M K - F | E - M K - F          | E - M K - F | E - M K - F | E - M K - F                                      | E - M K - F | E - M K - F |  |  |  |                   |  |  |
| 4 — Dokumacılar ve dokumacılıkla ilgili meslekler — <i>Spinners, and workers other textile making occupation</i>   | 144 536                                | 76 831      | 67 705      | 471                  | 27          | 46 463      | 26 969               | 7 662       | 31 438      | 21 172   | 8 282       | 1 053       | 989                                      |  |  |                   |  |  |
| 5 — Terziler, kürkcüler, ayakkabıcılar mensucat ve deriden mamul eşya yapanlar — <i>Tailors, furriers and dressmakers</i>  | 147 604                                | 125 877     | 21 727      | 647                  | 31          | 42 771      | 5 319                | 8 901       | 5 110       | 69 451   | 10 298      | 4 107       | 969                                      |  |  |                   |  |  |
| 6 — Ağaç, saz ve kamıştan eşya imali ile ilgili meslekler — <i>Occupation in the production of furniture and other wood products</i>   | 101 458                                | 95 558      | 5 900       | 358                  | 1           | 41 515      | 788                  | 7 157       | 3 943       | 43 605   | 1 110       | 2 923       | 58                                       |  |  |                   |  |  |
| 7 — Gıda, içki ve tütün imali ve işlenmesi ile ilgili meslekler — <i>Laborers food beverage and tobacco manufacturing</i>  | 85 843                                 | 72 834      | 13 009      | 273                  | 13          | 44 302      | 11 549               | 3 727       | 817         | 23 119   | 560         | 1 413       | 40                                       |  |  |                   |  |  |
| 8 — İnşaat işleri ile ilgili meslekler: (Tesisat hariç) <i>Occupation related to construction, except, installing and repairing electrical equipment and wiring systems in buildings</i> | 62 840                                 | 62 372      | 468         | 107                  | —           | 51 771      | 375                  | 417         | 27          | 9 204  | 64          | 873         | 1  |  |  |                   |  |  |
| 9 — Taş yontmak, mermer işlemek taş ve topraktan eşya yapım ile ilgili meslekler — <i>Occupation related to cutting and finishing of stones and marbles and ceramic workers</i>          | 22 291                                 | 21 379      | 915         | 100                  | 1           | 15 470      | 407                  | 885         | 352         | 4 518  | 143         | 406         | 12                                       |  |  |                   |  |  |
| 10 — Başka guruplara girmiyen imalat ve tamirat işleri ile ilgili meslekler — <i>Other crafts men and workers n.e.c.</i>   | 46 230                                 | 44 450      | 1 780       | 171                  | 1           | 29 257      | 1 524                | 1 730       | 65          | 12 188   | 163         | 1 104       | 22                                       |  |  |                   |  |  |

## Başka guruplara girmiyen işçiler — Manual workers n.e.c.

|   |         |         |        |     |    |         |        |       |     |        |     |       |    |
|---|---------|---------|--------|-----|----|---------|--------|-------|-----|--------|-----|-------|----|
| 1 — Başka guruplara girmiyen işçiler — <i>Manual workers n.e.c. ...</i> | 312 399 | 294 924 | 17 475 | 566 | 26 | 272 364 | 16 744 | 1 406 | 427 | 19 304 | 221 | 1 284 | 57 |
|---|---------|---------|--------|-----|----|---------|--------|-------|-----|--------|-----|-------|----|

## Hizmetler — Services

|  |         |         |        |     |    |         |        |       |     |        |       |       |     |
|--|---------|---------|--------|-----|----|---------|--------|-------|-----|--------|-------|-------|-----|
| Toplam — Total   | 277 198 | 252 020 | 25 178 | 792 | 32 | 175 375 | 22 616 | 5 793 | 385 | 64 944 | 1 998 | 5 066 | 147 |
| 1 — Hizmetçiler, aşçılar, hostesler, kamoratlar, mürebbiyeler — <i>Servants, Nurses, wetnurses ...</i> | 139 107 | 120 709 | 18 398 | 409 | 18 | 76 362  | 17 547 | 3 493 | 164 | 36 937 | 590   | 3 508 | 79  |
| 2 — Şahsi hizmetler — <i>Personal service w.</i>   | 55 638  | 49 727  | 5 911  | 251 | 13 | 19 004  | 4 231  | 2 016 | 202 | 27 213 | 1 401 | 1 243 | 64  |
| 3 — Koruyucu hizmetlerle ilgili meslekler — <i>Protective service workers</i>                          | 82 453  | 81 584  | 869    | 132 | 1  | 80 009  | 838    | 284   | 19  | 844    | 7     | 315   | 4   |

Mesleksizler ve meslekleri bilinmeyenler  
Occupations unidentifiable or not reported

|   |         |         |        |     |    |       |     |     |     |       |     |         |        |
|---|---------|---------|--------|-----|----|-------|-----|-----|-----|-------|-----|---------|--------|
| 1 — Mesleksizler ve meslekleri bilinmeyenler — <i>Occupation unidentifiable or not reported ...</i> | 554 105 | 541 995 | 12 110 | 414 | 14 | 9 089 | 585 | 562 | 193 | 5 463 | 143 | 526 467 | 11 170 |
|---|---------|---------|--------|-----|----|-------|-----|-----|-----|-------|-----|---------|--------|

40 — SON HAFTAKİ MESLEK VE MESLEKTEKİ MEVKİ İTİBARIYLA 15 VE DAHA YUKARI YAŞLARDAKİ İKTİSADEN FAAL NÜFUS  
ECONOMICALLY ACTIVE POPULATION 15 YEARS OLD AND OVER BY LAST WEEK  
OCCUPATION AND BY OCCUPATIONAL STATUS

b) 10 000 ve daha fazla nüfuslu yerler — Localities having 10 000 or more inhabitants

| Meslek<br>Occupation | Meslekteki mevki — Occupational status |             |             |                      |             |                      |             |             |  |             |             |                                  |  |  |                   |  |
|----------------------|--|-------------|-------------|----------------------|-------------|----------------------|-------------|-------------|--|-------------|-------------|----------------------------------|--|--|-------------------|--|
|                      | Toplam — Total                         |             |             | İş veren<br>Employer |             | Ücretli<br>Employees |             |             | Aile işinde<br>ücretsiz<br>Unpaid family workers |             |             | Kendi hesabına<br>On own account |  |  | Meçhul<br>Unknown |  |
|                      | Toplam<br>Total                        | E - M K - F | E - M K - F | E - M K - F          | E - M K - F | E - M K - F          | E - M K - F | E - M K - F | E - M K - F                                      | E - M K - F | E - M K - F | E - M K - F                      |  |  |                   |  |

## Genel Toplam — Grand Total

Genel Toplam — Grand Total ..... | 2 164 352 | 1866431 297921 | 32 397 | 900 885 427 | 113 124 | 90 439 155 413 484 679 | 20 147 373 489 | 8 337

Teknik elemanlar, serbest meslek sahipleri ve ilgili meslekler  
Professional, technical and related workers

| Toplam — Total  | 90 988 | 69 819 | 21 169 | 530 | 29 | 53 110 | 19 387 | 422 | 180 | 11 097 | 1 349 | 1 660 | 224 |
|---|--------|--------|--------|-----|----|--------|--------|-----|-----|--------|-------|-------|-----|
| 1 — Mimarlar, Mühendisler, Topoğrafraflar ve Kartograflar — Architects, Engineers, Topographers and Cartographers                           | 7 187  | 6 934  | 253    | 169 | 4  | 5 227  | 134    | 38  | 68  | 1 038  | 32    | 462   | 15  |
| 2 — Teknisyenler ve fen memurları — Technicians n.c.c.  | 12 279 | 12 128 | 151    | 90  | —  | 10 444 | 137    | 34  | —   | 1 300  | 10    | 260   | 4   |
| 3 — Ziraat ve orman mütehassısları veterinerler ve ilgili meslekler Agricultural, Forestry and animal scientists, veterinarians and r.w.    | 2 143  | 2 039  | 104    | 7   | —  | 1 902  | 99     | 39  | 2   | 54     | 1     | 37    | 2   |
| 4 — Fizik ve kimya ile ilgili meslekler, eczacılar — Physicist, chemist, pharmacist and related technicians                                 | 5 210  | 4 264  | 946    | 101 | 7  | 3 266  | 756    | 42  | 26  | 741    | 116   | 114   | 41  |
| 5 — Tıpla ilgili meslekler — Medical and related workers  | 13 876 | 9 942  | 3 934  | 24  | 1  | 6 310  | 3 215  | 33  | 35  | 3 292  | 597   | 283   | 86  |
| 6 — Profesörler ve öğretmenler — Professors and teachers  | 24 428 | 11 630 | 12 798 | 14  | 8  | 11 511 | 12 705 | 2   | 5   | 94     | 70    | 9     | 10  |
| 7 — Hukuk ile ilgili meslekler — Jurists and other specialized legal workers  | 6 983  | 6 247  | 736    | 38  | 1  | 2 650  | 388    | 26  | 11  | 3 411  | 319   | 122   | 17  |
| 8 — Edebiyat, müzik, artistik işler spor ve eğlence ile ilgili meslekler — Artists, writers, Entertainers and r.w.                          | 8 547  | 6 925  | 1 622  | 51  | 4  | 4 419  | 1 394  | 112 | 27  | 2 096  | 165   | 247   | 32  |
| 9 — Dini meslekler — Religious professions  | 5 915  | 5 704  | 211    | 9   | 1  | 5 497  | 195    | 9   | 2   | 179    | 6     | 10    | 7   |
| 10 — Başka guruplara girmiyen diğer teknik elemanlar ve serbest meslek sahipleri — Other professional, Technical and related workers n.c.c. | 4 420  | 4 006  | 414    | 27  | 3  | 1 834  | 364    | 87  | 4   | 1 892  | 33    | 116   | 10  |

Müteşebbisler, sevk ve idare memurları, büro ile ilgili meslekler  
Managerial, Administrative and Clerical workers

|  |         |         |        |        |     |         |        |     |    |       |     |     |    |
|--|---------|---------|--------|--------|-----|---------|--------|-----|----|-------|-----|-----|----|
| 1 — Müteşebbisler, sevk ve idare memurları büro ile ilgili meslekler — Managerial, administrative and clerical workers | 165 140 | 142 906 | 22 234 | 25 541 | 710 | 112 572 | 21 314 | 323 | 50 | 3 902 | 128 | 568 | 32 |
|--|---------|---------|--------|--------|-----|---------|--------|-----|----|-------|-----|-----|----|

Satıcılar ve satışla ilgili meslekler — Salesmen and related workers

|  |         |         |       |     |    |        |       |       |     |         |       |       |    |
|--|---------|---------|-------|-----|----|--------|-------|-------|-----|---------|-------|-------|----|
| 1 — Satıcılar ve satışla ilgili meslekler — Salesmen and related workers | 182 842 | 179 515 | 3 327 | 954 | 12 | 28 454 | 1 059 | 9 571 | 311 | 138 006 | 1 894 | 2 530 | 51 |
|--|---------|---------|-------|-----|----|--------|-------|-------|-----|---------|-------|-------|----|

Çiftçiler, ormancılar, balıkçılar, avcılar ve ilgili meslekler

Farmers, Lumbermen, Fishermen, Hunters and related workers

|  |         |         |         |     |    |        |       |        |         |         |       |       |     |
|--|---------|---------|---------|-----|----|--------|-------|--------|---------|---------|-------|-------|-----|
| 1 — Çiftçiler, ormancılar, balıkçılar, avcılar ve ilgili meslekler — Farmers, lumbermen, fishermen, hunters and r.w. | 369 143 | 207 997 | 161 146 | 878 | 51 | 37 173 | 6 448 | 60 689 | 148 551 | 105 680 | 5 897 | 3 577 | 199 |
|--|---------|---------|---------|-----|----|--------|-------|--------|---------|---------|-------|-------|-----|

## 40 — SON HAFTAKİ MESLEK VE MESLEKTEKİ MEVKİ İTİBARIYLA 15 VE DAHA YUKARI YAŞLARDAKİ İKTİSADEN FAAL NÜFUS

ECONOMICALLY ACTIVE POPULATION 15 YEARS OLD AND OVER BY LAST WEEK  
OCCUPATION AND BY OCCUPATIONAL STATUS

b) 10 000 ve daha fazla nüfuslu yerler — Localities having 10 000 or more inhabitants

| Meslek<br>Occupation | Meslekteki mevki — Occupational status |             |             |                      |             |             |                      |             |             |  |             |             |                                  |  |  |                   |  |  |
|----------------------|--|-------------|-------------|----------------------|-------------|-------------|----------------------|-------------|-------------|--|-------------|-------------|----------------------------------|--|--|-------------------|--|--|
|                      | Toplam - Total                         |             |             | İş veren<br>Employer |             |             | Ücretli<br>Employees |             |             | Aile içinde<br>ücretsiz<br>Unpaid family workers |             |             | Kendi hesabına<br>On own account |  |  | Meçhul<br>Unknown |  |  |
|                      | Toplamı<br>Total                       | E - M K - F | E - M K - F | E - M K - F          | E - M K - F | E - M K - F | E - M K - F          | E - M K - F | E - M K - F | E - M K - F                                      | E - M K - F | E - M K - F |                                  |  |  |                   |  |  |

Maden ve taş çıkarma işleriyle ilgili meslekler  
Workers in mine, quarry and related occupations

|  |        |        |     |    |          |     |    |   |     |   |    |   |
|--|--------|--------|-----|----|----------|-----|----|---|-----|---|----|---|
| — Maden ve taş çıkarma işleri ile ilgili meslekler — Workers in mine, quarry and related occupations | 25 671 | 25 528 | 143 | 74 | 2 24 998 | 128 | 54 | 4 | 342 | 7 | 60 | 2 |
|--|--------|--------|-----|----|----------|-----|----|---|-----|---|----|---|

## Nakliyat ve muhaberat ile ilgili meslekler — Workers in transport and communication occupation

|  |         |         |       |     |        |     |       |    |        |     |       |    |
|--|---------|---------|-------|-----|--------|-----|-------|----|--------|-----|-------|----|
| Toplam — Total   | 109 586 | 108 360 | 1 226 | 376 | 68 025 | 975 | 1 682 | 25 | 34 109 | 190 | 4 168 | 36 |
| — Deniz nakliyatı ile ilgili meslekler — Workers in water transport occupations  | 16 177  | 16 085  | 92    | 42  | 14 091 | 83  | 61    | 3  | 1 732  | 5   | 159   | 1  |
| — Demir yolu nakliyatı ile ilgili meslekler — Workers in railroad transport occupations  | 7 669   | 7 540   | 129   | 43  | 7 427  | 124 | 8     | 2  | 58     | 3   | 4     | —  |
| — Hava nakliyatı ile ilgili meslekler — Workers in air transport occupations   | 497     | 483     | 14    | 2   | 474    | 13  | —     | —  | 6      | 1   | 1     | —  |
| — Kara nakliyatı ile ilgili meslekler (Demir yolu n.h.) — Workers in land transport occupation, except railroad transport occupation | 80 346  | 79 902  | 444   | 277 | 41 859 | 218 | 1 596 | 17 | 32 245 | 174 | 3 925 | 35 |
| — Muhaberat ile ilgili meslekler — Workers in communication occupations  | 4 897   | 4 350   | 547   | 12  | 4 174  | 537 | 17    | 3  | 68     | 7   | 79    | —  |

San'atkârlar imalât ve tamirat işçileri  
Craftsmen, production process Workers and skilled Workers n.e.c.

|  |         |         |        |       |            |        |        |       |         |       |        |     |
|--|---------|---------|--------|-------|------------|--------|--------|-------|---------|-------|--------|-----|
| Toplam — Total   | 470 179 | 421 398 | 48 781 | 2 505 | 50 261 443 | 32 893 | 14 347 | 6 020 | 131 973 | 8 882 | 11 130 | 936 |
| — İzabeciler, haddeciler, çekiciler, dökümcüler ve ilgili meslekler<br>Furnacemen, rollers, drawers, moulders and related metal making workers   | 4 841   | 4 773   | 68     | 31    | 1 3 577    | 42     | 46     | 5     | 927     | 19    | 192    | 1   |
| — Makine, alât ve madeni eşya imali ile ilgili meslekler (elektrik makineleri hariç) — Occupation related to manufacturing machines (except electrical machines) and metallic goods .... | 82 630  | 81 906  | 724    | 494   | 1 47 644   | 389    | 3 192  | 115   | 28 139  | 195   | 2 437  | 24  |
| — Elektrik makine ve aletleri imal ve timir edenler — Occupation related to manufacturing electrical machines  | 13 253  | 13 049  | 204    | 70    | — 9 114    | 161    | 145    | 8     | 3 247   | 31    | 473    | 4   |



40 — SON HAFTAKİ MESLEK VE MESLEKTEKİ MEVKİ İTİBARIYLA 15 VE DAHA YUKARI YAŞLARDAKİ İKTİSADEN FAAL NÜFUS  
ECONOMICALLY ACTIVE POPULATION 15 YEARS OLD AND OVER BY LAST WEEK  
OCCUPATION AND BY OCCUPATIONAL STATUS

b) 10 000 ve daha fazla nüfuslu yerler -Localities having 10 000 or more inhabitants

| Meslek<br>Occupation   | Meslekteki mevki — Occupational status |        |        |       |                      |        |        |                      |       |        |  |       |                                  |       |                   |  |  |
|--|--|--------|--------|-------|----------------------|--------|--------|----------------------|-------|--------|--|-------|----------------------------------|-------|-------------------|--|--|
|  | Toplam - Total                         |        |        |       | İş veren<br>Employer |        |        | Ücretli<br>Employees |       |        | Aile işinde<br>ücretsiz<br>Unpaid family workers |       | Kendi hesabına<br>On own account |       | Meçhul<br>Unknown |  |  |
|  | Toplam<br>Total                        | E - M  | K - F  | E - M | K - F                | E - M  | K - F  | E - M                | K - F | E - M  | K - F  | E - M | K - F                            | E - M | K - F             |  |  |
| Okumacılar ve dokumacılıkla ilgili meslekler — Spinners, and workers other textile making occupations  | 75 045                                 | 53 608 | 21 437 | 456   | 9                    | 39 779 | 15 682 | 1 989                | 3 444 | 10 565 | 2 078  | 819   | 221                              |       |                   |  |  |
| Terziler, kürkcüler, ayakkabı- lar mensucat ve deriden mal- ul eşya yapanlar — Tailors, rriers and dressmakers   | 96 327                                 | 84 220 | 12 107 | 583   | 26                   | 34 122 | 4 007  | 4 016                | 1 622 | 42 633 | 5 825  | 2 866 | 627                              |       |                   |  |  |
| Ğaç, saz ve kamıştan eşya ima- ile ilgili meslekler — Occupa- tion in the production of furni- ture and other wood products ...  | 56 132                                 | 54 700 | 1 432  | 319   | 1                    | 28 478 | 346    | 2 472                | 701   | 21 566 | 368  | 1 865 | 16                               |       |                   |  |  |
| ıda, içki ve tütün imali ve iş- mesi ile ilgili meslekler — rkers food beverage and to- rcco manufacturing   | 58 135                                 | 47 327 | 10 808 | 232   | 10                   | 34 470 | 10 495 | 1 371                | 86    | 10 367 | 200  | 887   | 17                               |       |                   |  |  |
| ışaat işleri ile ilgili meslekler (tesisat hariç) — Occupa- tion related to construction, except stalling and repairing electri- cal equipment and wiring sys- tems in buildings | 38 649                                 | 38 428 | 221    | 93    | —                    | 31 910 | 184    | 155                  | 4     | 5 671  | 32   | 599   | 1                                |       |                   |  |  |
| aş yontmak, mermer işlemek- iş ve topraktan eşya yapmak- ı ilgili meslekler - Occupa- tion related to cutting and finishing stones and marbles and cera- mic workers             | 11 450                                 | 11 134 | 316    | 85    | 1                    | 8 859  | 279    | 192                  | 9     | 1 794  | 21   | 204   | 8                                |       |                   |  |  |
| ışka guruplara girmiyen ima- t ve tamirat işleri ile ilgili meslekler — Other crafts men- d workers n.e.c.   | 33 717                                 | 32 253 | 1 464  | 142   | 1                    | 23 490 | 1 308  | 769                  | 26    | 7 064  | 113  | 788   | 16                               |       |                   |  |  |

Başka guruplara girmiyen işçiler — Manual workers n.e.c.

|   |         |         |        |     |    |         |        |     |    |        |     |     |    |  |
|---|---------|---------|--------|-----|----|---------|--------|-----|----|--------|-----|-----|----|--|
| ışka guruplara girmiyen işçi- — Manual workers n.e.c. ... | 204 558 | 193 254 | 11 304 | 496 | 12 | 174 602 | 11 059 | 778 | 42 | 16 398 | 154 | 980 | 37 |  |
|---|---------|---------|--------|-----|----|---------|--------|-----|----|--------|-----|-----|----|--|

Hizmetler — Services

|  |         |         |        |     |    |         |        |       |     |        |       |       |     |  |
|--|---------|---------|--------|-----|----|---------|--------|-------|-----|--------|-------|-------|-----|--|
| Toplam — Total   | 182 577 | 161 300 | 21 277 | 679 | 26 | 118 183 | 19 398 | 2 257 | 189 | 36 092 | 1 554 | 4 089 | 110 |  |
| zmetçiler, aşçılar, hostesler, moratlar, mürebbiyeler — rrvants, Nurses, wetnurses ... | 100 131 | 84 458  | 15 673 | 356 | 16 | 59 485  | 15 173 | 1 494 | 65  | 20 210 | 365   | 2 913 | 54  |  |
| şsi hizmetler — Personal ser- vice w.  | 37 664  | 32 513  | 5 151  | 229 | 10 | 15 180  | 3 783  | 712   | 118 | 15 491 | 1 186 | 901   | 54  |  |
| ıyucu hizmetlerle ilgili mes- ler — Protective service wor- ks                         | 44 782  | 44 329  | 453    | 94  | —  | 43 518  | 442    | 51    | 6   | 391    | 3     | 275   | 3   |  |

Meslekler ve meslekleri bilinmeyenler  
Occupations unidentifiable or not reported

|   |         |         |       |     |   |       |     |     |    |       |    |         |       |  |
|---|---------|---------|-------|-----|---|-------|-----|-----|----|-------|----|---------|-------|--|
| mesleksizler ve meslekleri b- linmeyenler — Occupation un- identifiable or not reported ... | 363 668 | 356 354 | 7 314 | 364 | 8 | 6 867 | 463 | 316 | 41 | 4 080 | 92 | 344 727 | 6 710 |  |
|---|---------|---------|-------|-----|---|-------|-----|-----|----|-------|----|---------|-------|--|

40 — SON HAFTAKİ MESLEK VE MESLEKTEKİ MEVKİ İTİBARIYLA 15 VE DAHA YUKARI YAŞLARDAKİ İKTİSADEN FAAL NÜFUS  
ECONOMICALLY ACTIVE POPULATION 15 YEARS OLD AND OVER BY LAST WEEK  
OCCUPATION AND BY OCCUPATIONAL STATUS  
c) 10 000 den az nüfuslu yerler — Localities having less than 10 000 inhabitants

| Meslek<br>Occupation | Meslekteki mevki — Occupational status |             |             |                      |             |             |                      |             |             |  |             |             |  |  |  |                   |  |  |
|----------------------|--|-------------|-------------|----------------------|-------------|-------------|----------------------|-------------|-------------|--|-------------|-------------|--|--|--|-------------------|--|--|
|                      | Toplam - Total                         |             |             | İş veren<br>Employer |             |             | Ücretli<br>Employees |             |             | Aile içinde<br>ücretsiz<br>Unpaid family workers |             |             | Kendi hesa-<br>bına<br>On own<br>account |  |  | Meghul<br>Unknown |  |  |
|                      | Toplam<br>Total                        | E - M K - F | E - M K - F | E - M K - F          | E - M K - F | E - M K - F | E - M K - F          | E - M K - F | E - M K - F | E - M K - F                                      | E - M K - F | E - M K - F |  |  |  |                   |  |  |

## Genel Toplam — Grand Total

Genel Toplam — Grand Total ..... 10040929 | 5077132 | 4963788 | 5 737 | 486 | 538 117 | 87 635 | 1780903 | 4642027 | 2356985 | 227 236 | 195 390 | 6 404

Teknik elemanlar, serbest meslek sahipleri ve ilgili meslekler  
Professional, technical and related workers

| Toplam — Total .....   | 67 805 | 60 142 | 7 663 | 74 | 15 | 51 620 | 6 427 | 1 541 | 750 | 6 573 | 408 | 334 | 63 |
|--|--------|--------|-------|----|----|--------|-------|-------|-----|-------|-----|-----|----|
| 1 — Mimarlar, Mühendisler, Topoğraf-<br>raflar ve Kartograflar — Arc-<br>hitects, Engineers, Topograp-<br>hers and Cartographers .....                         | 2 578  | 1 927  | 651   | 13 | 8  | 1 085  | 174   | 290   | 393 | 480   | 64  | 59  | 12 |
| 2 — Teknisyenler ve fen memurları<br>Technicians n.c.c. ....   | 4 311  | 4 213  | 98    | 17 | —  | 3 704  | 31    | 109   | 60  | 333   | 4   | 50  | 3  |
| 3 — Ziraat ve orman mütehassısları<br>veterinerler ve ilgili meslekler<br>Agricultural, Forestry and ani-<br>mal scientists, vterinarians and<br>r.w. ....     | 1 731  | 1 698  | 33    | 10 | —  | 1 590  | 21    | 45    | 10  | 49    | 1   | 4   | 1  |
| 4 — Fizik ve kimya ile ilgili mes-<br>lekler, eczacılar — Physicist,<br>chemist, pharmacist and related<br>technicians .....                                   | 684    | 597    | 87    | 8  | 2  | 430    | 51    | 14    | 14  | 136   | 17  | 9   | 3  |
| 5 — Tıpla ilgili meslekler — Medical<br>and related workers .....  | 6 406  | 5 001  | 1 405 | 3  | 3  | 3 867  | 1 158 | 100   | 32  | 964   | 185 | 67  | 27 |
| 6 — Profesörler ve öğretmenler —<br>Professors and teachers .....  | 28 853 | 24 049 | 4 804 | 7  | 1  | 23 039 | 4 659 | 471   | 108 | 515   | 25  | 17  | 11 |
| 7 — Hukuk ile ilgili meslekler —<br>Jurists and other specialized le-<br>gal workers .....   | 2 562  | 2 483  | 79    | 5  | —  | 1 480  | 40    | 27    | 9   | 956   | 28  | 15  | 2  |
| 8 — Edebiyat, müzik, artistik işler,<br>spor ve eğlence ile ilgili mes-<br>lekler — Artists writers enter-<br>tainers and r.w. ....                            | 3 221  | 2 950  | 271   | 7  | 1  | 935    | 87    | 348   | 112 | 1 599 | 69  | 61  | 2  |
| 9 — Dini meslekler — Religious<br>professions .....  | 16 396 | 16 192 | 204   | 3  | —  | 15 233 | 191   | 89    | 5   | 843   | 7   | 24  | 1  |
| 10 — Başka guruplara girmiyen diğer<br>teknik elemanlar ve serbest<br>meslek sahipleri — Other pro-<br>fessional, Technical and related<br>workers n.c.c. .... | 1 063  | 1 032  | 31    | 1  | —  | 257    | 15    | 48    | 7   | 698   | 8   | 28  | 1  |

Müteşebbisler, sevk ve idare memurları, büro ile ilgili meslekler  
Managerial, Administrative and Clerical workers

|   |        |        |       |       |     |        |       |     |     |       |    |     |   |
|---|--------|--------|-------|-------|-----|--------|-------|-----|-----|-------|----|-----|---|
| 1 — Müteşebbisler, sevk ve idare me-<br>murları büro ile ilgili meslek-<br>ler — Managerial, Administ-<br>rative and clerical workers ..... | 60 739 | 58 614 | 2 125 | 3 897 | 173 | 53 014 | 1 764 | 298 | 138 | 1 303 | 41 | 102 | 9 |
|---|--------|--------|-------|-------|-----|--------|-------|-----|-----|-------|----|-----|---|

## Satıcılar ve satışla ilgili meslekler — Salesmen and related workers

|  |        |        |       |     |   |       |     |       |     |        |       |     |    |
|--|--------|--------|-------|-----|---|-------|-----|-------|-----|--------|-------|-----|----|
| 1 — Satıcılar ve satışla ilgili mes-<br>lekler — Salesmen and related<br>workers ..... | 86 442 | 84 194 | 2 248 | 121 | 4 | 4 705 | 156 | 7 673 | 841 | 70 888 | 1 218 | 807 | 29 |
|--|--------|--------|-------|-----|---|-------|-----|-------|-----|--------|-------|-----|----|

Çiftçiler, ormancılar, balıkçılar, avcılar ve ilgili meslekler  
Farmers, Lumbermen, Fishermen, Hunters and related workers

|   |           |           |           |       |     |         |        |           |           |           |         |       |     |
|---|-----------|-----------|-----------|-------|-----|---------|--------|-----------|-----------|-----------|---------|-------|-----|
| 1 — Çiftçiler, ormancılar, balıkçılar,<br>avcılar ve ilgili meslekler —<br>Farmers, lumbermen, hunters<br>and r.w. .... | 9 061 435 | 4 191 421 | 4 870 014 | 1 005 | 235 | 133 324 | 54 661 | 17 381 58 | 4 602 114 | 23 164 84 | 212 495 | 2 450 | 509 |
|---|-----------|-----------|-----------|-------|-----|---------|--------|-----------|-----------|-----------|---------|-------|-----|

40 — SON HAFTAKİ MESLEK VE MESLEKTEKİ MEVKİ İTİBARIYLA 15 VE DAHA YUKARI YAŞLARDAKİ İKTİSADEN FAAL NÜFUS  
ECONOMICALLY ACTIVE POPULATION 15 YEARS OLD AND OVER BY LAST WEEK  
OCCUPATION AND BY OCCUPATIONAL STATUS

c) 10 000 den az nüfuslu yerler — Localities having less than 10 000 inhabitants

| Meslek<br>Occupation | Meslekteki mevki — Occupational status |       |       |                      |       |       |                      |       |       |  |       |       |                                  |       |       |                   |  |  |
|----------------------|--|-------|-------|----------------------|-------|-------|----------------------|-------|-------|--|-------|-------|----------------------------------|-------|-------|-------------------|--|--|
|                      | Toplam - Total                         |       |       | İş veren<br>Employer |       |       | Ücretli<br>Employees |       |       | Aile içinde<br>ücretsiz<br>Unpaid family workers |       |       | Kendi hesabına<br>On own account |       |       | Meçhul<br>Unknown |  |  |
|                      | Toplam<br>Total                        | E - M | K - F | E - M                | K - F | E - M | K - F                | E - M | K - F | E - M  | K - F | E - M | K - F                            | E - M | K - F |                   |  |  |

Maden ve taş çıkarma işleriyle ilgili meslekler  
Workers in mine, quarry and related occupations

|  |        |        |     |    |   |        |     |     |    |     |    |    |   |
|--|--------|--------|-----|----|---|--------|-----|-----|----|-----|----|----|---|
| 1 — Maden ve taş çıkarma işleri ile ilgili meslekler — Workers in mine, quarry and related and related occupations ..... | 22 770 | 22 338 | 438 | 13 | — | 21 627 | 390 | 126 | 32 | 521 | 15 | 45 | 1 |
|--|--------|--------|-----|----|---|--------|-----|-----|----|-----|----|----|---|

Nakliyat ve muhaberat ile ilgili meslekler — Workers in transport and communication occupation

|   |        |        |     |     |   |        |     |       |     |        |     |       |    |
|---|--------|--------|-----|-----|---|--------|-----|-------|-----|--------|-----|-------|----|
| Toplam — Total .....  | 58 778 | 58 027 | 751 | 130 | 5 | 31 743 | 345 | 2 912 | 186 | 19 735 | 169 | 3 507 | 46 |
| 1 — Deniz nakliyatı ile ilgili meslekler — Workers in water transport occupations .....   | 6 736  | 6 676  | 60  | 15  | 2 | 4 461  | 37  | 273   | 12  | 1 804  | 8   | 123   | 1  |
| 2 — Demir yolu nakliyatı ile ilgili meslekler — Workers in railroad transport occupations .....   | 4 014  | 3 918  | 96  | 2   | — | 3 512  | 85  | 95    | 6   | 281    | —   | 28    | 5  |
| 3 — Hava nakliyatı ile ilgili meslekler — Workers in air transport occupation .....   | 108    | 102    | 6   | —   | — | 92     | 5   | 1     | 1   | 8      | —   | 1     | —  |
| 4 — Kara nakliyatı ile ilgili meslekler (Demir yolu n.h.) — Workers in land transport occupation, except railroad transport occupations ..... | 45 762 | 45 228 | 534 | 34  | 2 | 21 778 | 169 | 2 510 | 164 | 17 587 | 159 | 3 319 | 46 |
| 5 — Muhaberat ile ilgili meslekler Workers in communication occupations .....   | 2 158  | 2 103  | 55  | 79  | 1 | 1 900  | 49  | 33    | 3   | 55     | 2   | 36    | —  |

San'atkarlar imalât ve tamirat işçileri  
Craftsmen, production process Workers and skilled Workers n.e.c.

|   |         |         |        |     |    |        |        |        |        |         |        |       |       |
|---|---------|---------|--------|-----|----|--------|--------|--------|--------|---------|--------|-------|-------|
| Toplam — Total .....  | 290 052 | 224 371 | 65 681 | 264 | 28 | 84 908 | 14 867 | 25 785 | 37 228 | 108 290 | 12 328 | 5 124 | 1 230 |
| 1 — İzabçiler, haddeciler, çekiciler, dökümcüler ve ilgili meslekler Furnacemen, rollers, drawers, moulders and related metal making workers .....  | 898     | 817     | 81     | 1   | —  | 601    | 10     | 71     | 66     | 133     | 5      | 11    | —     |
| 2 — Makine, alât ve madeni eşya imalî ile ilgili meslekler (elektrik makineleri hariç) — Occupation related to manufacturing machines (except electrical machines) and metallic goods ..... | 44 248  | 42 450  | 1 798  | 44  | 2  | 11 070 | 186    | 6 140  | 1 260  | 24 035  | 306    | 1 161 | 44    |
| 3 — Elektrik makine ve aletleri imal ve tamir edenler — Occupation related to manufacturing electrical machines .....   | 3 556   | 3 473   | 83     | 2   | —  | 2 796  | 41     | 59     | 12     | 525     | 29     | 91    | 1     |

40 — SON HAFTAKİ MESLEK VE MESLEKTEKİ MEVKİ İTİBARIYLA 15 VE DAHA YUKARI YAŞLARDAKİ İKTİSADEN FAAL NÜFUS  
ECONOMICALLY ACTIVE POPULATION 15 YEARS OLD AND OVER BY LAST WEEK  
OCCUPATION AND BY OCCUPATIONAL STATUS

c) 10 000 den az nüfuslu yerler iLocalities having less than 10 000 inhabitants

| Meslek<br>Occupation   | Meslekteki mevki — Occupational status |        |        |                      |       |                      |        |  |        |  |       |          | M<br>Unl |
|--|--|--------|--------|----------------------|-------|----------------------|--------|--|--------|--|-------|----------|----------|
|  | Toplam - Total                         |        |        | İş veren<br>Employer |       | Ücretli<br>Employees |        | Aile içinde<br>ücretsiz<br>Unpaid family workers |        | Kendi hesa-<br>bına<br>On own<br>account |       | M<br>Unl |          |
|  | Toplam<br>Total                        | E - M  | K - F  | E - M                | K - F | E - M                | K - F  | E - M  | K - F  | E - M                                    | K - F |          |          |
| 4 — Dokumacılar ve dokumacılıkla ilgili meslekler — <i>Spinners, and workers other textile making occupations</i>  | 69 491                                 | 23 223 | 46 268 | 15                   | 18    | 6 684                | 11 287 | 5 673  | 27 994 | 10 607                                   | 6 204 | 264      |          |
| 5 — Terziler, kürkcüler, ayakkabıcılar mensucat ve deriden mamul eşya yapanlar — <i>Tailors, furriers and dressmakers</i>  | 51 277                                 | 41 657 | 9 620  | 64                   | 5     | 8 649                | 1 312  | 4 885  | 3 488  | 26 818                                   | 4 473 | 1 241    |          |
| 6 — Ağaç, saz ve kamıştan eşya imali ile ilgili meslekler — <i>Occupation in the production of furniture and other wood products</i>   | 45 326                                 | 40 858 | 4 468  | 39                   | —     | 13 037               | 442    | 4 685  | 3 242  | 22 039                                   | 742   | 1 653    |          |
| 7 — Gıda, içki ve tütün imali ve işlenmesi ile ilgili meslekler — <i>Laborers food beverage and tobacco manufacturing</i>  | 27 703                                 | 25 507 | 2 201  | 41                   | 3     | 9 832                | 1 054  | 2 356  | 761    | 12 752                                   | 360   | 226      |          |
| 8 — İnşaat işleri ile ilgili meslekler (Tesisat hariç) — <i>Occupation related to construction, except installing and repairing electrical equipment and wiring systems in buildings</i> | 24 191                                 | 23 944 | 247    | 14                   | —     | 19 861               | 191    | 262  | 23     | 3 533                                    | 32    | 274      |          |
| 9 — Taş yontmak, mermer işlemek, taş ve topraktan eşya yapma ile ilgili meslekler — <i>Occupation related to cutting and finishing of stones and marbles and ceramic workers</i>         | 10 844                                 | 10 245 | 599    | 15                   | —     | 6 611                | 128    | 693  | 343    | 2 724                                    | 122   | 202      |          |
| 10 — Başka guruplara girmiyen imalat ve tamirat işleri ile ilgili meslekler — <i>Other crafts men and workers n.e.c.</i>   | 12 513                                 | 12 197 | 316    | 29                   | —     | 5 761                | 216    | 961  | 30     | 5 124                                    | 55    | 316      |          |

Başka guruplara girmiyen işçiler — Manual workers n.e.c.

|   |         |         |       |    |    |        |       |     |     |       |    |     |
|---|---------|---------|-------|----|----|--------|-------|-----|-----|-------|----|-----|
| 1 — Başka guruplara girmiyen işçiler — <i>Manual workers n.e.c. ...</i> | 107 841 | 101 670 | 6 171 | 70 | 14 | 97 762 | 5 685 | 628 | 303 | 2 906 | 67 | 304 |
|---|---------|---------|-------|----|----|--------|-------|-----|-----|-------|----|-----|

Hizmetler — Services

|   |        |        |       |     |   |        |       |       |     |        |     |     |
|---|--------|--------|-------|-----|---|--------|-------|-------|-----|--------|-----|-----|
| Toplam — Total  | 94 621 | 90 720 | 3 901 | 113 | 6 | 57 192 | 3 218 | 3 536 | 196 | 28 902 | 444 | 977 |
| 1 — Hizmetçiler, aşçılar, hostesler, kamoratlar, mürebbiyeler — <i>Servants, Nurses wetnurses</i> | 38 976 | 36 251 | 2 725 | 53  | 2 | 16 877 | 2 374 | 1 999 | 90  | 16 727 | 225 | 395 |
| 2 — Şahsi hizmetler — <i>Personal services r.w. ....</i>  | 17 974 | 17 214 | 760   | 22  | 3 | 3 824  | 448   | 1 304 | 84  | 11 722 | 215 | 342 |
| 3 — Koruyucu hizmetlerle ilgili meslekler — <i>Protective service workers</i>                     | 37 671 | 37 255 | 416   | 38  | 1 | 36 491 | 396   | 233   | 13  | 455    | 4   | 40  |

Mesleksizler ve meslekleri bilinmeyenler  
Occupations unidentifiable or not reported

|   |         |         |       |    |   |       |     |     |     |       |    |         |
|---|---------|---------|-------|----|---|-------|-----|-----|-----|-------|----|---------|
| 1 — Mesleksizler ve meslekleri bilinmeyenler — <i>Occupation unidentifiable or not reported ...</i> | 190 437 | 185 641 | 4 796 | 50 | 6 | 2 222 | 122 | 246 | 137 | 1 383 | 51 | 181 749 |
|---|---------|---------|-------|----|---|-------|-----|-----|-----|-------|----|---------|

## 41 — VİLİYETLER VE SON HAFTAKİ ESAS MESLEK GURUPLARI İTİBARIYLA 15 VE DAHA YUKARI YAŞLARDAKİ İKTİSADEN FAAL NÜFUS

## ECONOMICALLY ACTIVE POPULATION 15 YEARS OLD AND OVER BY PROVINCES AND MAJOR GROUPS OF LAST WEEK OCCUPATION

## a) TÜRKİYE TOPLAMI — NATIONAL TOTAL

| Vilayetler<br>Provinces | Toplam<br>Total | Teknik elemanlar serbest meslek sahipleri ile ilgili meslekler<br>Professional technical and related workers | Müşahidler ve idare memurları büro ile ilgili meslekler<br>Managerial administrative and clerical workers | Satıcılar ve satışla ilgili meslekler<br>Salesmen and related workers | Çiftçiler, Ormancılar, balıkçılar ve ilgili meslekler<br>Farmers, lumbermen, Fishermen and related workers | Maden ve taş çıkarma işleri ile ilgili meslekler<br>Workers in mine quarry and related occupations | Nakliyat ve muhaberat ile ilgili meslekler<br>Workers in transport and communication occupation | Sanatkarlar imalat ve tamirat işçileri<br>Craftsmen production process workers | Başka guruplara girmiyen işçiler<br>Manual workers n.e.c. | Hizmetler<br>Services | Mesleksizler ve meslekleri bilinmeyenler<br>Occupations unclassified |
|-------------------------|-----------------|--|---|---|--|--|---|--|---|-----------------------|--|
| Toplam - Total          | 12 205 272      | 158 793  | 225 879   | 269 284   | 9 430 578  | 48 441   | 168 364   | 760 231  | 312 399   | 277 198               | 554 1  |
| Adıyaman .....          | 106 094         | 590  | 548   | 1 006   | 97 007   | 8  | 339   | 3 522  | 942   | 917                   | 12   |
| A. Karahisar ..         | 213 306         | 1 813  | 1 820   | 3 669   | 189 148  | 45   | 1 672   | 7 306  | 2 131   | 2 748                 | 29   |
| Ağrı .....              | 91 131          | 529  | 636   | 1 146   | 76 165   | 18   | 381   | 1 237  | 459   | 947                   | 96   |
| Amasya .....            | 118 850         | 1 094  | 1 121   | 1 846   | 99 846   | 357  | 1 018   | 5 460  | 2 491   | 1 753                 | 38   |
| Ankara .....            | 541 722         | 16 499   | 31 432  | 16 036  | 311 234  | 640  | 12 308  | 38 196   | 26 753  | 24 011                | 646  |
| Antalya .....           | 181 134         | 1 642  | 1 913   | 3 126   | 158 737  | 108  | 1 921   | 6 780  | 2 619   | 2 870                 | 14   |
| Aydın .....             | 221 449         | 2 432  | 3 002   | 4 871   | 171 394  | 368  | 3 443   | 19 232   | 8 805   | 5 187                 | 27   |
| Balıkesir .....         | 326 923         | 4 044  | 4 170   | 6 651   | 256 088  | 1 432  | 4 678   | 17 981   | 7 289   | 7 035                 | 175  |
| Bilecik .....           | 79 453          | 907  | 754   | 872   | 70 190   | 62   | 733   | 2 582  | 1 337   | 1 280                 | 7  |
| Bingöl .....            | 58 256          | 298  | 378   | 390   | 51 968   | 3  | 311   | 684  | 807   | 464                   | 29   |
| Bitlis .....            | 52 687          | 467  | 584   | 715   | 44 999   | 9  | 455   | 1 158  | 808   | 729                   | 27   |
| Bolu .....              | 176 417         | 1 564  | 1 634   | 2 017   | 158 096  | 145  | 1 656   | 5 424  | 1 582   | 2 330                 | 19   |
| Burdur .....            | 84 056          | 869  | 847   | 982   | 71 148   | 90   | 772   | 5 140  | 1 683   | 1 316                 | 12   |
| Bursa .....             | 313 387         | 4 817  | 5 767   | 8 825   | 238 329  | 652  | 4 566   | 29 889   | 6 937   | 8 429                 | 51   |
| Çanakkale .....         | 178 034         | 2 062  | 1 924   | 2 699   | 138 933  | 210  | 2 169   | 7 419  | 2 041   | 3 176                 | 174  |
| Çankırı .....           | 124 114         | 1 089  | 938   | 1 060   | 112 617  | 81   | 767   | 2 267  | 1 040   | 1 315                 | 29   |
| Çoruh .....             | 98 376          | 965  | 844   | 921   | 85 148   | 1 069  | 780   | 3 160  | 1 622   | 1 097                 | 27   |
| Çorum .....             | 212 215         | 1 501  | 1 231   | 2 292   | 194 122  | 89   | 1 151   | 5 721  | 2 206   | 2 208                 | 16   |
| Denizli .....           | 188 585         | 1 634  | 1 745   | 3 576   | 143 001  | 320  | 1 481   | 27 263   | 3 433   | 2 967                 | 31   |
| Diyarbakır ..           | 163 730         | 1 752  | 2 136   | 3 544   | 132 344  | 218  | 1 637   | 5 155  | 3 804   | 3 471                 | 96   |
| Edirne .....            | 139 955         | 1 366  | 1 402   | 2 317   | 118 770  | 178  | 1 414   | 5 626  | 1 686   | 3 133                 | 40   |
| Elâzığ .....            | 116 089         | 1 378  | 1 675   | 2 019   | 91 689   | 1 744  | 1 312   | 4 508  | 3 422   | 2 337                 | 60   |
| Erzincan .....          | 106 949         | 909  | 1 096   | 1 228   | 90 051   | 139  | 715   | 2 931  | 1 883   | 1 323                 | 68   |
| Erzurum .....           | 283 676         | 2 310  | 2 687   | 3 916   | 213 733  | 154  | 2 099   | 7 021  | 3 547   | 3 239                 | 44   |
| Eskişehir .....         | 155 110         | 2 931  | 3 467   | 4 737   | 105 862  | 460  | 3 148   | 14 059   | 6 246   | 4 924                 | 92   |
| Gaziantep .....         | 171 826         | 2 109  | 2 429   | 4 830   | 125 661  | 346  | 2 733   | 16 957   | 6 415   | 4 156                 | 61   |
| Giresun .....           | 182 567         | 958  | 1 304   | 2 144   | 167 538  | 25   | 1 083   | 4 326  | 1 079   | 1 799                 | 23   |
| Gümüşhane ...           | 108 289         | 725  | 715   | 1 053   | 97 360   | 73   | 630   | 2 226  | 698   | 913                   | 38   |
| Hakkâri .....           | 28 269          | 151  | 231   | 97  | 25 959   | —  | 109   | 198  | 72  | 658                   | 7  |
| Hatay .....             | 173 849         | 2 099  | 2 929   | 4 267   | 126 917  | 260  | 3 545   | 10 302   | 5 232   | 4 106                 | 141  |

## 41 — VİLAYETLER VE SON HAFTAKİ ESAS MESLEK GURUPLARI İTİBARIYLA 15 VE DAHA YUKARI YAŞLARDAKİ İKTİSADEN FAAL NÜFUS

ECONOMICALLY ACTIVE POPULATION 15 YEARS OLD AND OVER BY PROVINCES AND BY MAJOR GROUPS OF LAST WEEK OCCUPATION

## a) TÜRKİYE TOPLAMI — NATIONAL TOTAL

| Vilayetler<br>Provinces | Toplam<br>Total | Teknik elemanlar serbest meslek sahipleri ile ilgili meslekler<br>Professional technical and related Workers | Mütehebbisler sevk ve idare memurları büro ile ilgili meslekler<br>Managerial administrative and clerical workers | Satıcılar ve satışla ilgili meslekler<br>Salesmen and related workers | Çiftçiler, Ormancular, balıkçılar ve ilgili meslekler<br>Farmers, lumbermen Fishermen Hunters and related workers | Maden ve taş çıkarma işleri ile ilgili meslekler<br>Workers in the quarry and related occupations | Natliyat ve ulaştırma ile ilgili meslekler<br>Workers in transport and communication occupation | Sanatkarlar imalat ve tamirat işçileri<br>Craftsmen production process Workers | Diğer gruplar<br>İşçiler<br>Manual workers n.e.c. | Hizmetler<br>Services | Meslekler ve işlemler bilinmeyenler<br>Occupations unidentifiable or not reported |
|-------------------------|-----------------|--|---|---|---|---|---|--|---|-----------------------|---|
| İçel                    | 177 042         | 2 160  | 2 986   | 4 594   | 139 454   | 294   | 3 329   | 11 148   | 5 946   | 4 505                 | 2 626   |
| İsparta                 | 111 521         | 1 369  | 1 195   | 2 107   | 80 249  | 354   | 1 032   | 17 217   | 2 184   | 1 987                 | 3 827   |
| İstanbul                | 670 593         | 32 930   | 64 244  | 58 757  | 94 708  | 2 870   | 37 146  | 151 704  | 70 149  | 59 672                | 98 413  |
| İzmir                   | 446 174         | 9 174  | 16 327  | 20 021  | 257 483   | 1 582   | 11 787  | 56 135   | 26 473  | 18 847                | 28 345  |
| Kars                    | 256 178         | 1 630  | 1 597   | 2 385   | 217 216   | 50  | 1 023   | 3 570  | 1 592   | 1 852                 | 25 263  |
| Kastamonu               | 227 324         | 1 466  | 1 637   | 2 142   | 208 427   | 97  | 1 669   | 6 282  | 1 392   | 2 713                 | 1 499   |
| Kayseri                 | 192 078         | 2 374  | 2 747   | 4 622   | 143 574   | 518   | 2 302   | 19 165   | 6 874   | 3 136                 | 6 766   |
| Kırklareli              | 125 443         | 1 146  | 1 340   | 2 225   | 98 819  | 48  | 1 545   | 5 911  | 1 694   | 2 424                 | 10 291  |
| Kocaeli                 | 137 104         | 1 713  | 2 189   | 2 504   | 90 943  | 117   | 2 073   | 9 085  | 3 803   | 2 810                 | 21 867  |
| Konya                   | 421 513         | 4 327  | 4 572   | 7 628   | 357 842   | 411   | 4 230   | 20 587   | 7 629   | 5 780                 | 8 507   |
| Kütahya                 | 189 547         | 1 792  | 1 788   | 2 490   | 157 246   | 2 456   | 1 538   | 11 445   | 2 953   | 2 595                 | 5 244   |
| Malatya                 | 163 968         | 1 400  | 1 957   | 2 550   | 135 356   | 49  | 1 541   | 7 924  | 4 889   | 2 210                 | 6 092   |
| Manisa                  | 307 036         | 2 920  | 3 675   | 6 771   | 245 959   | 1 646   | 3 377   | 21 396   | 7 740   | 6 310                 | 7 242   |
| Maraş                   | 158 729         | 1 165  | 1 095   | 2 152   | 136 643   | 57  | 1 166   | 7 143  | 2 955   | 1 876                 | 4 477   |
| Mardin                  | 148 460         | 1 197  | 1 104   | 2 159   | 131 752   | 37  | 880   | 3 590  | 1 264   | 3 024                 | 3 453   |
| Muğla                   | 142 837         | 1 381  | 1 420   | 2 222   | 122 037   | 844   | 1 816   | 7 646  | 1 850   | 2 445                 | 1 176   |
| Muş                     | 68 366          | 415  | 429   | 589   | 61 787  | 12  | 277   | 744  | 1 275   | 556                   | 2 282   |
| Nevşehir                | 119 395         | 1 299  | 982   | 1 679   | 104 430   | 180   | 1 207   | 5 401  | 1 525   | 1 656                 | 1 036   |
| Niğde                   | 136 911         | 1 254  | 1 168   | 2 074   | 115 904   | 12  | 1 248   | 8 023  | 2 664   | 2 074                 | 2 490   |
| Ordu                    | 217 135         | 906  | 1 099   | 1 805   | 204 748   | 22  | 972   | 3 650  | 1 040   | 1 370                 | 1 523   |
| Rize                    | 106 540         | 1 189  | 1 058   | 1 512   | 90 056  | 75  | 1 704   | 6 097  | 1 524   | 1 378                 | 1 947   |
| Sakarya                 | 152 797         | 1 712  | 1 911   | 3 355   | 123 268   | 62  | 2 005   | 8 930  | 2 727   | 2 713                 | 6 114   |
| Samsun                  | 285 133         | 2 438  | 3 525   | 5 006   | 245 711   | 162   | 3 044   | 13 321   | 4 492   | 4 262                 | 3 172   |
| Seyhan                  | 277 324         | 4 475  | 5 766   | 9 332   | 203 412   | 228   | 5 599   | 23 001   | 10 473  | 8 375                 | 6 573   |
| Siirt                   | 93 297          | 941  | 976   | 1 111   | 78 349  | 244   | 539   | 2 381  | 1 568   | 2 002                 | 5 186   |
| Sinop                   | 132 722         | 758  | 710   | 912   | 125 335   | 18  | 725   | 1 797  | 610   | 964                   | 893   |
| Sivas                   | 294 925         | 2 020  | 2 763   | 3 112   | 262 872   | 980   | 2 067   | 7 951  | 4 378   | 2 992                 | 5 790   |
| Tekirdağ                | 142 698         | 1 146  | 1 293   | 2 056   | 122 793   | 104   | 1 499   | 4 690  | 1 464   | 2 150                 | 5 503   |
| Tokat                   | 201 009         | 1 472  | 1 498   | 2 823   | 179 947   | 160   | 1 339   | 6 853  | 2 898   | 2 468                 | 1 551   |
| Trabzon                 | 243 536         | 1 910  | 2 212   | 4 004   | 211 834   | 129   | 2 493   | 11 384   | 1 885   | 2 776                 | 4 909   |
| Tunceli                 | 61 979          | 504  | 531   | 338   | 56 307  | 13  | 185   | 798  | 412   | 2 239                 | 652   |
| Urfa                    | 162 771         | 1 115  | 1 388   | 3 994   | 136 687   | 76  | 1 705   | 5 755  | 3 771   | 4 285                 | 3 995   |
| Uşak                    | 86 285          | 814  | 863   | 1 281   | 70 641  | 9   | 554   | 8 491  | 1 603   | 1 204                 | 825   |
| Van                     | 84 663          | 621  | 858   | 1 163   | 73 445  | 10  | 473   | 1 427  | 456   | 2 789                 | 3 421   |
| Yozgat                  | 206 863         | 1 315  | 1 142   | 1 710   | 194 041   | 37  | 957   | 2 926  | 1 023   | 2 448                 | 1 264   |
| Zonguldak               | 258 878         | 2 841  | 4 475   | 3 247   | 187 249   | 25 175  | 4 292   | 12 843   | 8 155   | 5 473                 | 5 128   |

41 - VİLAYETLER VE SON HAFTAKİ ESAS MESLEK GURUPLARI İTİBARIYLA 15 VE DAHA YUKARI YAŞLARDAKİ İKTİSADEN FAAL NÜFUS  
ECONOMICALLY ACTIVE POPULATION 15 YEARS OLD AND OVER BY PROVINCES AND BY MAJOR GROUPS OF LAST WEEK OCCUPATION

## a) TÜRKİYE TOPLAMI - NATIONAL TOTAL

## ERKEK - MALE

| Vilayetler<br>Provinces | Toplam<br>Total | Teknik elemanlar serbest meslek sahipleri ile ilgili meslekler<br>Professional technical and related Workers | Mütehbisler sevk ve idare memurları büro ile ilgili meslekler<br>Managerial administrative and clerical workers | Satıcılar ve satışla ilgili meslekler<br>Salesmen and related workers | Çiftçiler, Ormancular, balıkçılar ve ilgili meslekler<br>Farmers, lumbermen Fishermen Hunters and related workers | Maden ve taş çıkarma işleri ile ilgili meslekler<br>Workers in mine quarry and related occupations | Nakliyat ve muhaberat ile ilgili meslekler<br>Workers in transport and communication occupation | Sanatkârlar imalat ve tamirat işçileri<br>Craftsmen production process Workers | Başka guruplara girmiyen işçiler<br>Manual workers n.e.c. | Hizmetler<br>Services | Mesleksizler ve meslekleri bilinmeyenler<br>Occupations unidentifiable or not reported |
|-------------------------|-----------------|--|---|---|---|--|---|--|---|-----------------------|--|
| Toplam - Total          | 6 943 563       | 129 961  | 201 520   | 263 709   | 4399418   | 47 860   | 166 387   | 645 769  | 294 924   | 252 020               | 541 995  |
| Adıyaman .....          | 55 868          | 555  | 537   | 993   | 47 323  | 8  | 338   | 3 198  | 919   | 892                   | 1 105  |
| A. Karahisar ..         | 110 560         | 1 607  | 1 750   | 3 612   | 88 260  | 45   | 1 655   | 6 087  | 2 020   | 2 644                 | 2 880  |
| Ağrı .....              | 51 373          | 497  | 629   | 1 136   | 36 746  | 18   | 379   | 1 032  | 455   | 914                   | 9 567  |
| Amasya .....            | 65 606          | 966  | 1 060   | 1 792   | 48 492  | 356  | 1 011   | 4 031  | 2 415   | 1 656                 | 3 827  |
| Ankara .....            | 362 307         | 13 016   | 25 219  | 15 693  | 148 603   | 636  | 12 069  | 36 351   | 26 108  | 21 324                | 63 288   |
| Antalya .....           | 94 728          | 1 367  | 1 813   | 3 080   | 74 015  | 108  | 1 901   | 6 090  | 2 430   | 2 608                 | 1 316  |
| Aydın .....             | 127 456         | 2 018  | 2 854   | 4 813   | 82 622  | 365  | 3 414   | 16 036   | 7 914   | 4 843                 | 2 577  |
| Balıkesir .....         | 191 468         | 3 376  | 3 975   | 6 524   | 124 353   | 1 420  | 4 634   | 16 218   | 6 981   | 6 586                 | 17 401   |
| Eiilecik .....          | 41 073          | 770  | 736   | 845   | 32 430  | 59   | 730   | 2 266  | 1 295   | 1 221                 | 721  |
| İingöl .....            | 31 326          | 284  | 372   | 387   | 25 175  | 3  | 311   | 607  | 801   | 449                   | 2 937  |
| İitlis .....            | 29 562          | 434  | 574   | 710   | 22 051  | 9  | 445   | 1 091  | 798   | 702                   | 2 748  |
| Bolu .....              | 86 574          | 1 305  | 1 550   | 1 942   | 69 382  | 136  | 1 640   | 4 958  | 1 526   | 2 204                 | 1 931  |
| Burdur .....            | 43 914          | 749  | 820   | 960   | 33 198  | 84   | 761   | 3 291  | 1 640   | 1 215                 | 1 196  |
| İursa .....             | 180 950         | 3 826  | 5 373   | 8 630   | 113 973   | 644  | 4 510   | 25 013   | 6 361   | 7 732                 | 4 888  |
| Çanakkale .....         | 104 617         | 1 745  | 1 818   | 2 623   | 67 441  | 208  | 2 150   | 6 457  | 1 955   | 2 920                 | 17 300   |
| Çankırı .....           | 59 560          | 959  | 893   | 1 037   | 48 516  | 81   | 761   | 2 143  | 1 030   | 1 221                 | 2 919  |
| Çoruh .....             | 48 763          | 912  | 824   | 877   | 36 026  | 1 060  | 775   | 2 874  | 1 608   | 1 068                 | 2 739  |
| Çorum .....             | 107 346         | 1 370  | 1 195   | 2 258   | 89 997  | 87   | 1 142   | 5 366  | 2 174   | 2 111                 | 1 646  |
| Denizli .....           | 100 377         | 1 414  | 1 686   | 3 495   | 65 274  | 284  | 1 469   | 17 949   | 3 003   | 2 807                 | 2 996  |
| Diyarbakır .....        | 91 704          | 1 503  | 2 042   | 3 485   | 61 653  | 217  | 1 612   | 4 952  | 3 714   | 3 164                 | 9 362  |
| Edirne .....            | 78 517          | 1 089  | 1 319   | 2 276   | 58 696  | 178  | 1 407   | 4 968  | 1 606   | 2 956                 | 4 022  |
| EİAzığ .....            | 65 788          | 1 190  | 1 625   | 1 993   | 42 204  | 1 725  | 1 304   | 4 312  | 3 348   | 2 177                 | 5 910  |
| Erzincan .....          | 54 302          | 811  | 1 050   | 1 206   | 38 041  | 139  | 709   | 2 614  | 1 848   | 1 267                 | 6 617  |
| Erzurum .....           | 168 007         | 1 908  | 2 525   | 3 873   | 99 894  | 150  | 2 076   | 6 414  | 3 509   | 2 961                 | 44 697   |
| Eskişehir .....         | 97 639          | 2 412  | 3 193   | 4 648   | 51 023  | 432  | 3 130   | 13 097   | 6 122   | 4 444                 | 9 138  |
| Gaziantep .....         | 103 820         | 1 715  | 2 228   | 4 726   | 60 883  | 325  | 2 652   | 15 425   | 6 029   | 3 842                 | 5 995  |
| Giresun .....           | 83 900          | 814  | 1 241   | 2 110   | 70 098  | 23   | 1 070   | 3 729  | 900   | 1 662                 | 2 253  |
| Gümüshane .....         | 49 862          | 645  | 693   | 1 035   | 39 518  | 70   | 623   | 1 907  | 682   | 868                   | 3 821  |
| Hakkâri .....           | 15 195          | 147  | 230   | 95  | 12 935  | —  | 106   | 164  | 71  | 657                   | 790  |
| Hatay .....             | 106 664         | 1 735  | 2 768   | 4 204   | 62 145  | 260  | 3 525   | 9 315  | 5 002   | 3 707                 | 14 003   |

41 — VİLİYETLER VE SON HAFTAKİ ESAS MESLEK GURUPLARI İTİBARIYLA 15 VE DAHA YUKARI YAŞLARDAKİ İKTİSADEN FAAL NÜFUS  
ECONOMICALLY ACTIVE POPULATION 15 YEARS OLD AND OVER BY PROVINCES AND BY MAJOR GROUPS OF LAST WEEK OCCUPATION

## a) TÜRKİYE TOPLAMI — NATIONAL TOTAL

## ERKEK — MALE

| Vilayetler<br>Provinces | Toplam<br>Total | Teknik elemanlar ve benzer meslek sahipleri ile ilgili meslekler<br>Professional technical and related workers | Mütebbisler ve benzer meslek sahipleri büro ile ilgili meslekler<br>Managerial administrative and clerical workers | Satıcılar ve satış ilgili meslekler<br>Salesmen and related workers | Çiftçiler, Ormancılar, balıkçılar ve ilgili meslekler<br>Farmers, lumbermen, Fishermen and related workers | Maden ve taş çıkarma işleri ile ilgili meslekler<br>Workers in mine quarry and related occupations | Nakliyat ve muhasebe ile ilgili meslekler<br>Workers in transport and communication occupations | Bazı malların imalat ve tamirat işleri<br>Craftsmen in production process workers | Başka gruplara girilmeyen işçiler<br>Manual workers n.e.c. | Hizmetler<br>Services | Meslekler ve meslekleri bilinmeyenler |
|-------------------------|-----------------|--|--|---|--|--|---|---|--|-----------------------|---------------------------------------|
| İçel                    | 101 925         | 1 777  | 2 785  | 4 531   | 67 074   | 290  | 3 311   | 9 998   | 5 573  | 4 088                 | 2                                     |
| İsparta                 | 58 927          | 1 175  | 1 154  | 2 069   | 38 241   | 314  | 1 022   | 7 215   | 2 086  | 1 886                 | 3                                     |
| İstanbul                | 580 187         | 24 654   | 53 817   | 57 030  | 57 724   | 2 788  | 36 613  | 135 579   | 65 694   | 50 913                | 95                                    |
| İzmir                   | 299 056         | 7 075  | 14 642   | 19 627  | 128 883  | 1 568  | 11 607  | 48 372  | 23 284   | 16 722                | 27                                    |
| Kars                    | 141 982         | 1 462  | 1 541  | 2 361   | 103 818  | 50   | 1 013   | 3 303   | 1 567  | 1 740                 | 25                                    |
| Kastamonu               | 105 492         | 1 260  | 1 571  | 2 072   | 88 206   | 96   | 1 654   | 5 394   | 1 333  | 2 524                 | 1                                     |
| Kayseri                 | 108 940         | 2 089  | 2 645  | 4 547   | 67 463   | 483  | 2 284   | 13 341  | 6 742  | 2 861                 | 6                                     |
| Kırklareli              | 73 007          | 907  | 1 256  | 2 180   | 47 649   | 48   | 1 537   | 5 245   | 1 650  | 2 286                 | 10                                    |
| Kocaeli                 | 87 453          | 1 356  | 2 024  | 2 451   | 43 613   | 114  | 2 048   | 7 919   | 3 648  | 2 588                 | 21                                    |
| Konya                   | 227 951         | 3 641  | 4 365  | 7 490   | 168 583  | 409  | 4 180   | 18 339  | 7 365  | 5 399                 | 8                                     |
| Kütahya                 | 102 489         | 1 644  | 1 727  | 2 459   | 73 931   | 2 438  | 1 531   | 8 196   | 2 908  | 2 470                 | 5                                     |
| Malatya                 | 90 634          | 1 216  | 1 865  | 2 513   | 63 660   | 49   | 1 530   | 7 087   | 4 706  | 2 097                 | 5                                     |
| Manisa                  | 174 410         | 2 384  | 3 457  | 6 645   | 121 542  | 1 629  | 3 353   | 15 480  | 6 848  | 5 968                 | 7                                     |
| Maras                   | 86 898          | 1 040  | 1 068  | 2 119   | 66 424   | 56   | 1 159   | 6 063   | 2 850  | 1 751                 | 4                                     |
| Mardin                  | 78 268          | 1 125  | 1 067  | 2 126   | 62 124   | 37   | 870   | 3 446   | 1 240  | 2 882                 | 3                                     |
| Mugla                   | 75 713          | 1 163  | 1 368  | 2 171   | 56 781   | 803  | 1 797   | 6 577   | 1 674  | 2 255                 | 1                                     |
| Muş                     | 35 959          | 389  | 421  | 581   | 29 521   | 12   | 271   | 697   | 1 270  | 528                   | 2                                     |
| Nevşehir                | 61 147          | 1 189  | 938  | 1 644   | 47 864   | 176  | 1 193   | 4 094   | 1 488  | 1 554                 | 1                                     |
| Niğde                   | 72 003          | 1 106  | 1 112  | 2 044   | 55 395   | 12   | 1 223   | 4 231   | 2 542  | 1 958                 | 2                                     |
| Ordu                    | 102 642         | 744  | 1 048  | 1 773   | 91 161   | 22   | 965   | 3 294   | 948  | 1 293                 | 1                                     |
| Rize                    | 45 167          | 1 057  | 983  | 1 488   | 29 856   | 72   | 1 683   | 5 412   | 1 479  | 1 291                 | 1                                     |
| Sakarya                 | 85 898          | 1 419  | 1 822  | 3 283   | 57 839   | 61   | 1 991   | 8 288   | 2 583  | 2 578                 | 6                                     |
| Samsun                  | 149 466         | 2 014  | 3 174  | 4 909   | 115 993  | 155  | 3 016   | 9 609   | 3 696  | 3 893                 | 3                                     |
| Seyhan                  | 169 177         | 3 551  | 5 372  | 9 233   | 100 143  | 225  | 5 526   | 21 216  | 10 006   | 7 601                 | 6                                     |
| Sirt                    | 52 033          | 888  | 961  | 1 104   | 37 406   | 243  | 536   | 2 301   | 1 546  | 1 931                 | 5                                     |
| Sinop                   | 61 930          | 650  | 679  | 888   | 54 889   | 18   | 719   | 1 712   | 598  | 910                   |                                       |
| Sivas                   | 146 899         | 1 699  | 2 593  | 3 050   | 116 547  | 972  | 2 046   | 7 441   | 4 276  | 2 738                 | 5                                     |
| Tekirdağ                | 79 651          | 901  | 1 232  | 2 010   | 60 810   | 104  | 1 491   | 4 196   | 1 426  | 2 015                 | 5                                     |
| Tokat                   | 104 171         | 1 226  | 1 445  | 2 739   | 84 601   | 155  | 1 320   | 6 135   | 2 781  | 2 278                 | 1                                     |
| Trabzon                 | 110 762         | 1 638  | 2 084  | 3 928   | 81 885   | 126  | 2 468   | 9 551   | 1 735  | 2 533                 | 4                                     |
| Tunceli                 | 32 160          | 474  | 520  | 334   | 26 628   | 13   | 184   | 743   | 409  | 2 221                 |                                       |
| Urfa                    | 90 845          | 997  | 1 363  | 3 055   | 65 594   | 72   | 1 695   | 5 557   | 3 685  | 4 140                 |                                       |
| Uşak                    | 45 577          | 703  | 825  | 1 264   | 33 393   | 9  | 542   | 5 408   | 1 523  | 1 127                 |                                       |
| Van                     | 46 749          | 558  | 837  | 1 156   | 35 881   | 10   | 469   | 1 258   | 447  | 2 739                 |                                       |
| Yozgat                  | 102 536         | 1 219  | 1 095  | 1 660   | 90 355   | 37   | 955   | 2 635   | 996  | 2 379                 | 1                                     |
| Zonguldak               | 146 633         | 2 432  | 4 072  | 3 157   | 76 974   | 25 064   | 4 266   | 12 482  | 8 058  | 5 061                 | 5                                     |



41 — VİLİYETLER VE SON HAFTAKİ ESAS MESLEK GURUPLARI İTİBARIYLA 15 VE DAHA YUKARI YAŞLARDAKİ İKTİSADEN FAAL NÜFUS  
ECONOMICALLY ACTIVE POPULATION 15 YEARS OLD AND OVER BY PROVINCES AND I  
MAJOR GROUPS OF LAST WEEK OCCUPATION

## a) TÜRKİYE TOPLAMI — NATIONAL TOTAL

## KADIN — FEMALE

| Vilayetler<br>Provinces | Toplam<br>Total | Teknik elemanlar, arşivist, meşak<br>amhileri ile ilgili meslekler<br>Professionals, technicians and<br>related workers | Müteşebbihler, evk ve idare me-<br>murları büro ile ilgili meslekler<br>Managerial, administrative and<br>clerical workers | Satıcılar ve satışla ilgili<br>meslekler<br>Salesmen and related workers | Çiftçiler, Ormanlar, balıkçılar<br>ve ilgili meslekler<br>Farmers, hunters, fishermen<br>Hunting and related workers | Maden ve taş çıkarma işleri ile<br>ilgili meslekler<br>Workers in mine, quarry and<br>related occupations | Nakliyat ve haberleşme ile<br>ilgili meslekler<br>Workers in transport and<br>communication occupations | Sanatçılar, inşaat ve tamirat<br>işçileri<br>Craftsmen, production pro-<br>cess workers | Bağış kuruplan, garmiyen<br>işçileri<br>Manual workers n.e.c. | Hizmetler<br>Services | Meslekler ve meslekleri<br>bilinmeyenler<br>Occupations unidentifiable or |
|-------------------------|-----------------|---|--|--|--|---|---|---|---|-----------------------|---|
| Toplam - Total          | 5 261 799       | 28 832  | 24 359   | 5 575  | 5031160  | 581   | 1 977   | 114 462   | 17 475  | 25 178                | 12 11   |
| Adıyaman                | 50 226          | 35  | 11   | 13   | 49 684   | —   | 1   | 324   | 23  | 25                    | 11  |
| A. Karahisar            | 102 746         | 206   | 70   | 57   | 100 888  | —   | 17  | 1 219   | 111   | 104                   | 7   |
| Ağrı                    | 39 758          | 32  | 7  | 10   | 39 419   | —   | 2   | 205   | 4   | 33                    | 4   |
| Amasya                  | 53 244          | 128   | 61   | 54   | 51 354   | —   | 7   | 1 429   | 76  | 97                    | 3   |
| Ankara                  | 179 415         | 3 483   | 6 213  | 343  | 162 631  | —   | 239   | 1 845   | 645   | 2 687                 | 132   |
| Antalya                 | 86 406          | 275   | 100  | 46   | 84 722   | —   | 20  | 690   | 189   | 262                   | 10  |
| Aydın                   | 93 993          | 414   | 148  | 58   | 88 772   | 3   | 29  | 3 196   | 891   | 344                   | 13  |
| Balıkesir               | 135 455         | 668   | 195  | 127  | 131 735  | 12  | 44  | 1 763   | 308   | 449                   | 15  |
| Bilecik                 | 38 380          | 137   | 18   | 27   | 37 760   | 3   | 3   | 316   | 42  | 59                    | 1   |
| Bingöl                  | 26 930          | 14  | 6  | 3  | 26 793   | —   | —   | 77  | 6   | 15                    | 1   |
| Bitlis                  | 23 125          | 33  | 10   | 5  | 22 948   | —   | 10  | 67  | 10  | 27                    | 1   |
| Bolu                    | 89 843          | 259   | 84   | 75   | 88 714   | —   | 16  | 466   | 56  | 126                   | 3   |
| Burdur                  | 40 142          | 120   | 27   | 22   | 37 950   | —   | 11  | 1 849   | 43  | 101                   | 1   |
| Bursa                   | 132 437         | 991   | 394  | 195  | 124 356  | —   | 56  | 4 876   | 576   | 697                   | 28  |
| Çanakkale               | 73 417          | 317   | 106  | 76   | 71 492   | —   | 19  | 962   | 86  | 256                   | 10  |
| Çankırı                 | 64 554          | 130   | 45   | 23   | 64 101   | —   | 6   | 124   | 10  | 94                    | 2   |
| Çoruh                   | 49 613          | 53  | 20   | 44   | 49 122   | 9   | 5   | 236   | 14  | 29                    | 3   |
| Çorum                   | 104 869         | 131   | 36   | 34   | 104 125  | 2   | 9   | 355   | 32  | 97                    | 4   |
| Denizli                 | 82 208          | 220   | 59   | 81   | 77 727   | 36  | 12  | 9 314   | 430   | 160                   | 16  |
| Diyarbakır              | 72 026          | 249   | 94   | 59   | 70 691   | 1   | 25  | 203   | 90  | 307                   | 30  |
| Edirne                  | 61 438          | 277   | 83   | 41   | 60 074   | —   | 7   | 658   | 80  | 177                   | 4   |
| Elâzığ                  | 50 301          | 188   | 50   | 26   | 49 485   | 19  | 8   | 196   | 74  | 160                   | 9   |
| Erzincan                | 52 647          | 98  | 46   | 22   | 52 010   | —   | 6   | 317   | 35  | 56                    | 8   |
| Erzurum                 | 115 669         | 402   | 162  | 43   | 113 839  | 4   | 23  | 607   | 38  | 278                   | 27  |
| Eskişehir               | 57 471          | 519   | 274  | 89   | 54 839   | 28  | 18  | 962   | 124   | 480                   | 13  |
| Gaziantep               | 68 006          | 394   | 201  | 104  | 64 778   | 21  | 81  | 1 532   | 386   | 314                   | 19  |
| Giresun                 | 98 667          | 144   | 63   | 34   | 97 440   | 2   | 13  | 597   | 179   | 137                   | 5   |
| Gümüşhane               | 58 427          | 80  | 22   | 18   | 57 842   | 3   | 7   | 319   | 16  | 45                    | 7   |
| Hakkâri                 | 13 074          | 4   | 1  | 2  | 13 024   | —   | 3   | 34  | 1   | 1                     | —   |
| Hatay                   | 67 185          | 364   | 161  | 63   | 64 772   | —   | 20  | 987   | 230   | 399                   | 18  |

41 — VİLİYETLER VE SON HAFTAKİ ESAS MESLEK GURUPLARI İTİBARIYLA 15 VE DAHA YUKARI YAŞLARDAKİ İKTİSADEN FAAL NÜFUS  
ECONOMICALLY ACTIVE POPULATION 15 YEARS OLD AND OVER BY PROVINCES AND BY MAJOR GROUPS OF LAST WEEK OCCUPATION

a) TÜRKİYE TOPLAMI — NATIONAL TOTAL  
KADIN — FEMALE

| Vilayetler<br>Provinces | Toplam<br>Total | Teknik elemanlar serbest meslek sahipleri ile ilgili meslekler<br>Professional technical and related Workers | Müşebbisler sevk ve idare memurları büro ile ilgili meslekler<br>Managerial administrative and clerical workers | Satıcılar ve satısla ilgili meslekler<br>Salesmen and related workers | Çiftçiler, Ormancılar, balıkçılar ve ilgili meslekler<br>Farmers, lumbermen Fishermen Huntersand related workers | Maden ve taş çıkarma işleri ile ilgili meslekler<br>Workers in mine quarryand related occupations | Nakliyat ve muhaberat ile ilgili meslekler<br>Workers in transport and communication occupation | Sanatkarlar imalat ve tamirat işçileri<br>Craftsmen production process Workers | Baska guruplara girmiyen işçiler<br>Manual workers n.e.c. | Hizmetler<br>Services | Mesleksizler ve meslekleri bilinmeyenler<br>Occupations unidentifiable or not reported |
|-------------------------|-----------------|--|---|---|--|---|---|--|---|-----------------------|--|
| İçel .....              | 75 117          | 383  | 201   | 63  | 72 380   | 4   | 18  | 1 150  | 373   | 417                   | 128  |
| İsparta .....           | 52 594          | 194  | 41  | 38  | 42 008   | 40  | 10  | 10 002   | 98  | 101                   | 62   |
| İstanbul .....          | 90 406          | 8 276  | 10 427  | 1 677   | 36 984   | 82  | 533   | 16 125   | 4 455   | 8 759                 | 3 088  |
| İzmir .....             | 147 118         | 2 099  | 1 685   | 394   | 128 600  | 14  | 180   | 7 763  | 3 189   | 2 125                 | 1 069  |
| Kars .....              | 114 196         | 168  | 56  | 24  | 113 398  | —   | 10  | 267  | 25  | 112                   | 136  |
| Kastamonu .....         | 121 832         | 206  | 66  | 70  | 120 221  | 1   | 15  | 888  | 59  | 189                   | 117  |
| Kayseri .....           | 83 138          | 285  | 102   | 75  | 76 111   | 35  | 18  | 5 824  | 132   | 275                   | 281  |
| Kırklareli .....        | 52 436          | 239  | 84  | 45  | 51 170   | —   | 8   | 666  | 44  | 138                   | 42   |
| Kocaeli .....           | 49 651          | 357  | 165   | 53  | 47 330   | 3   | 25  | 1 166  | 155   | 222                   | 175  |
| Konya .....             | 193 562         | 686  | 207   | 138   | 189 259  | 2   | 50  | 2 248  | 264   | 381                   | 327  |
| Kütahya .....           | 87 058          | 148  | 61  | 31  | 83 315   | 18  | 7   | 3 249  | 45  | 125                   | 59   |
| Malatya .....           | 73 334          | 184  | 92  | 37  | 71 696   | —   | 11  | 837  | 183   | 113                   | 181  |
| Manisa .....            | 132 626         | 536  | 218   | 126   | 124 417  | 17  | 24  | 5 916  | 892   | 342                   | 138  |
| Maraş .....             | 71 831          | 125  | 27  | 33  | 70 219   | 1   | 7   | 1 080  | 105   | 125                   | 109  |
| Mardin .....            | 70 192          | 72   | 37  | 33  | 69 628   | —   | 10  | 144  | 24  | 142                   | 102  |
| Muğla .....             | 67 124          | 218  | 52  | 51  | 65 256   | 41  | 19  | 1 069  | 176   | 190                   | 52   |
| Muş .....               | 32 407          | 26   | 8   | 8   | 32 266   | —   | 6   | 47   | 5   | 28                    | 13   |
| Nevşehir .....          | 58 248          | 110  | 44  | 35  | 56 566   | 4   | 14  | 1 307  | 37  | 102                   | 29   |
| Niğde .....             | 64 908          | 148  | 56  | 30  | 60 509   | —   | 25  | 3 792  | 122   | 116                   | 110  |
| Ordu .....              | 114 493         | 162  | 51  | 32  | 113 587  | —   | 7   | 356  | 92  | 77                    | 129  |
| Rize .....              | 61 373          | 132  | 75  | 24  | 60 200   | 3   | 21  | 685  | 45  | 87                    | 101  |
| Sakarya .....           | 66 899          | 293  | 89  | 72  | 65 429   | 1   | 14  | 642  | 144   | 135                   | 80   |
| Samsun .....            | 135 667         | 424  | 351   | 97  | 129 718  | 7   | 28  | 3 712  | 796   | 369                   | 165  |
| Seyhan .....            | 108 147         | 924  | 394   | 99  | 103 269  | 3   | 73  | 1 875  | 497   | 774                   | 269  |
| Siirt .....             | 41 264          | 53   | 15  | 7   | 40 943   | 1   | 3   | 80   | 22  | 71                    | 69   |
| Sinop .....             | 70 792          | 108  | 31  | 24  | 70 446   | —   | 6   | 85   | 12  | 54                    | 26   |
| Sivas .....             | 148 026         | 321  | 170   | 62  | 146 325  | 8   | 21  | 510  | 102   | 254                   | 253  |
| Tekirdağ .....          | 63 047          | 245  | 61  | 46  | 61 983   | —   | 8   | 494  | 38  | 135                   | 37   |
| Tokat .....             | 96 838          | 246  | 53  | 84  | 95 346   | 5   | 9   | 718  | 117   | 190                   | 70   |
| Trabzon .....           | 132 774         | 272  | 128   | 66  | 129 949  | 3   | 25  | 1 833  | 150   | 243                   | 105  |
| Tunceli .....           | 29 819          | 30   | 11  | 4   | 29 679   | —   | 1   | 55   | 3   | 18                    | 18   |
| Urfa .....              | 71 926          | 118  | 25  | 39  | 71 093   | 4   | 10  | 198  | 86  | 145                   | 208  |
| Uşak .....              | 40 708          | 111  | 38  | 17  | 37 248   | —   | 12  | 3 083  | 80  | 77                    | 42   |
| Van .....               | 37 914          | 63   | 21  | 7   | 37 564   | —   | 4   | 169  | 9   | 50                    | 27   |
| Yozgat .....            | 104 327         | 96   | 47  | 50  | 103 686  | —   | 2   | 291  | 27  | 69                    | 59   |
| Zonguldak .....         | 112 245         | 409  | 403   | 90  | 110 275  | 111   | 26  | 361  | 97  | 412                   | 61   |

## 41 — VİLİYETLER VE SON HAFTAKİ ESAS MESLEK GURUPLARI İTİBARIYLA 15 VE DAHA YUKARI YAŞLARDAKİ İKTİSADEN FAAL NÜFUS

ECONOMICALLY ACTIVE POPULATION 15 YEARS OLD AND OVER BY PROVINCES AND BY MAJOR GROUPS OF LAST WEEK OCCUPATION

b) 10 000 ve daha fazla nüfuslu yerler — Localities having 10 000 or more inhabitants

Toplam — Total

| Vilayetler<br>Provinces | Toplam<br>Total | Teknik elemanlar serbest meslek sahipleri ile ilgili meslekler<br>Professional technical and related Workers | Müteşebbisler sevk ve idare memurları büro ile ilgili meslekler<br>Managerial administrative and clerical workers | Satıcılar ve satışla ilgili meslekler<br>Salesmen and related workers | Çiftçiler, Ormancular, balıkçılar ve ilgili meslekler<br>Farmers, lumbermen Fishermen Hunters and related workers | Maden ve taş çıkarma işleri ile ilgili meslekler<br>Workers in mine quarry and related occupations | Nakliyat ve muhaberat ile ilgili meslekler<br>Workers in transport and communication occupation | Sanatkarlar imalat ve tamirat işçileri<br>Craftsmen production process Workers | Başka guruplara girmiyen işçiler<br>Manual workers n.e.c. | Hizmetler<br>Services | Mesleksizler ve meslekleri bilinmeyenler<br>Occupations unidentifiable or not reported |
|-------------------------|-----------------|--|---|---|---|--|---|--|---|-----------------------|--|
| Toplam - Total          | 2 164 352       | 90 988   | 165 140   | 182 842   | 369 143   | 25 671   | 109 586   | 470 179  | 204 558   | 182 577               | 363 668  |
| Adyaman ...             | 8 766           | 196  | 276   | 647   | 3 926   | 3  | 172   | 2 145  | 458   | 524                   | 419  |
| A. Karahisar ..         | 14 631          | 530  | 756   | 1 453   | 4 103   | 14   | 887   | 2 977  | 963   | 1 111                 | 1 837  |
| Ağrı .....              | 9 633           | 114  | 222   | 511   | 1 747   | 7  | 149   | 422  | 158   | 385                   | 5 918  |
| Amasya .....            | 14 783          | 410  | 513   | 1 199   | 3 941   | 27   | 675   | 2 752  | 1 060   | 942                   | 3 264  |
| Ankara .....            | 203 162         | 13 474   | 27 952  | 12 692  | 14 590  | 393  | 9 182   | 28 983   | 20 970  | 19 833                | 55 093   |
| Antalya .....           | 12 565          | 498  | 880   | 1 261   | 4 205   | 8  | 890   | 2 259  | 1 080   | 1 144                 | 340  |
| Aydın .....             | 32 404          | 1 105  | 1 622   | 2 551   | 10 333  | 91   | 1 645   | 8 362  | 3 464   | 2 467                 | 764  |
| Balıkesir .....         | 49 351          | 1 647  | 2 423   | 3 552   | 8 222   | 174  | 2 804   | 8 509  | 3 702   | 3 518                 | 14 800   |
| Bilecik .....           | 2 319           | 121  | 170   | 128   | 796   | 4  | 228   | 288  | 219   | 264                   | 101  |
| Bingöl .....            | 4 341           | 50   | 110   | 113   | 610   | 1  | 115   | 255  | 479   | 137                   | 2 471  |
| Bitlis .....            | 5 967           | 109  | 227   | 391   | 1 629   | 1  | 210   | 604  | 256   | 280                   | 2 260  |
| Bolu .....              | 9 292           | 517  | 613   | 881   | 1 906   | 13   | 769   | 1 589  | 723   | 1 020                 | 1 261  |
| Burdur .....            | 8 326           | 317  | 397   | 444   | 1 344   | 17   | 377   | 2 918  | 1 295   | 689                   | 528  |
| Bursa .....             | 70 642          | 2 779  | 4 302   | 6 534   | 15 876  | 96   | 3 030   | 23 499   | 5 153   | 5 804                 | 3 569  |
| Çanakkale ...           | 14 598          | 419  | 577   | 702   | 1 514   | 2  | 766   | 1 308  | 440   | 831                   | 8 039  |
| Çankırı .....           | 7 148           | 279  | 395   | 475   | 1 164   | 8  | 422   | 1 022  | 323   | 617                   | 2 443  |
| Çoruh .....             | 2 659           | 91   | 150   | 86  | 942   | 11   | 74  | 193  | 54  | 176                   | 882  |
| Çorum .....             | 11 383          | 446  | 504   | 1 102   | 2 518   | 34   | 623   | 3 207  | 1 319   | 1 084                 | 546  |
| Denizli .....           | 15 090          | 498  | 715   | 1 215   | 2 078   | 23   | 641   | 6 351  | 863   | 1 145                 | 1 561  |
| Diyarbakır ...          | 23 386          | 749  | 1 325   | 2 194   | 2 805   | 14   | 929   | 3 457  | 2 687   | 1 610                 | 7 616  |
| Edirne .....            | 25 257          | 779  | 984   | 1 818   | 9 893   | 29   | 1 012   | 3 740  | 1 264   | 2 288                 | 3 450  |
| Elâzığ .....            | 15 375          | 530  | 786   | 1 304   | 2 093   | 10   | 702   | 2 338  | 1 375   | 1 241                 | 4 996  |
| Erzincan .....          | 9 046           | 274  | 476   | 528   | 1 609   | 6  | 321   | 1 126  | 1 072   | 565                   | 3 069  |
| Erzurum .....           | 35 417          | 827  | 1 517   | 2 617   | 5 192   | 33   | 1 358   | 4 141  | 1 494   | 1 971                 | 16 267   |
| Eskişehir .....         | 43 322          | 1 809  | 2 677   | 3 437   | 4 716   | 97   | 2 414   | 11 243   | 4 786   | 3 495                 | 8 648  |
| Gaziantep ...           | 48 591          | 1 177  | 1 515   | 4 071   | 12 945  | 196  | 1 763   | 14 328   | 4 763   | 3 171                 | 4 662  |
| Giresun .....           | 5 701           | 281  | 443   | 568   | 1 176   | 4  | 355   | 961  | 419   | 560                   | 934  |
| Gümüşhane ...           | 7 051           | 180  | 251   | 564   | 1 362   | 14   | 239   | 769  | 229   | 444                   | 2 999  |
| Hakkâri .....           | 1 411           | 26   | 51  | 34  | 773   | —  | 38  | 34   | 12  | 146                   | 297  |
| Hatay .....             | 38 564          | 1 136  | 1 930   | 2 825   | 7 664   | 62   | 2 123   | 6 618  | 3 190   | 2 686                 | 10 330   |

1955 NÜFUS SAYIMI — CENSUS OF POPULATION (1955)

41 — VİLÂYETLER VE SON HAFTAKİ ESAS MESLEK GURUPLARI İTİBARIYLA 15 VE DAHA YUKARI YAŞLARDAKİ İKTİSADEN FAAL NÜFUS  
ECONOMICALLY ACTIVE POPULATION 15 YEARS OLD AND OVER BY PROVINCES AND BY MAJOR GROUPS OF LAST WEEK OCCUPATION

b) 10 000 ve daha fazla nüfuslu yerler — Localities having 10 000 or more inhabitants  
Toplam — Total

| Vilayetler<br>Provinces | Toplam<br>Total | Teknik elemanın serbest meslek sahipleri ile ilgili meslekler<br>Professional occupations and related workers | Müteşebbisler, avukatlar ve diğer meslekler<br>Managerial administrative and clerical workers | Satıcılar ve atayla ilgili meslekler<br>Salesmen and related workers | Çiftçiler, Ormancılar, balıkçılar ve ilgili meslekler<br>Farmers, fishermen and related workers | Maden ve taş çıkarma işleri ile ilgili meslekler<br>Workers in mining and related occupations | Nakliyat ve muhaberathat ile ilgili meslekler<br>Workers in transport and communication occupations | Sanatkarlar, imalat ve tamirat işçileri<br>Craftsmen production process workers | Başka grupları ağırlayan işçiler<br>Manual workers etc. | Hizmetler<br>Services | Meslekler ve meslekler<br>Occupations unclassified or not reported |
|-------------------------|-----------------|---|---|--|---|---|---|---|---|-----------------------|--|
| Adana                   | 30 878          | 1 113   | 2 071   | 3 255  | 6 165   | 28  | 2 197   | 7 589   | 4 164   | 2 899                 | 1 397  |
| Adıyaman                | 11 351          | 332   | 430   | 542  | 913   | 4   | 371   | 5 456   | 511   | 586                   | 2 266  |
| Antalya                 | 523 821         | 30 651  | 61 370  | 55 341   | 22 916  | 1 043   | 33 119  | 138 689   | 61 735  | 55 389                | 63 568   |
| Artvin                  | 177 383         | 6 888   | 14 115  | 16 424   | 32 127  | 355   | 8 759   | 44 516  | 19 107  | 14 245                | 20 847   |
| Balıkesir               | 28 507          | 340   | 588   | 1 133  | 5 590   | 3   | 541   | 1 367   | 392   | 776                   | 17 777   |
| Bartın                  | 10 499          | 364   | 467   | 877  | 2 850   | 9   | 583   | 3 199   | 615   | 1 142                 | 393  |
| Bilecik                 | 32 267          | 1 091   | 1 715   | 3 119  | 6 128   | 38  | 1 332   | 8 954   | 3 174   | 2 005                 | 4 711  |
| Burdur                  | 23 407          | 519   | 677   | 1 443  | 5 956   | 20  | 791   | 2 637   | 1 015   | 1 258                 | 9 091  |
| Çankırı                 | 31 865          | 867   | 1 386   | 1 580  | 2 582   | 39  | 1 322   | 5 166   | 2 419   | 1 666                 | 14 838   |
| Çarşamba                | 53 783          | 1 813   | 2 828   | 4 941  | 15 695  | 37  | 2 545   | 12 057  | 4 552   | 3 314                 | 6 001  |
| Çelebi Mehmet           | 12 524          | 431   | 594   | 921  | 1 910   | 23  | 475   | 2 486   | 732   | 900                   | 4 052  |
| Çorum                   | 22 513          | 676   | 1 203   | 1 521  | 4 477   | 11  | 939   | 4 315   | 3 347   | 1 315                 | 4 709  |
| Denizli                 | 63 144          | 1 453   | 2 180   | 4 335  | 28 332  | 1 246   | 2 170   | 9 462   | 4 145   | 3 845                 | 5 976  |
| Diyarbakır              | 15 007          | 341   | 418   | 961  | 4 938   | 38  | 476   | 3 239   | 1 013   | 831                   | 2 752  |
| Düzce                   | 7 272           | 215   | 264   | 860  | 1 726   | 9   | 355   | 1 521   | 398   | 1 554                 | 370  |
| Eskişehir               | 8 603           | 357   | 542   | 772  | 3 057   | 26  | 444   | 1 851   | 509   | 786                   | 259  |
| Erzurum                 | 5 458           | 101   | 178   | 240  | 1 329   | 5   | 143   | 370   | 1 083   | 266                   | 1 743  |
| İzmit                   | 11 403          | 431   | 436   | 942  | 4 983   | 10  | 644   | 2 208   | 584   | 773                   | 392  |
| İzmir                   | 14 958          | 506   | 602   | 1 078  | 5 937   | 2   | 722   | 2 742   | 764   | 1 230                 | 1 375  |
| Kahramanmaraş           | 5 381           | 258   | 391   | 598  | 1 613   | 8   | 312   | 892   | 427   | 523                   | 359  |
| Karaman                 | 6 407           | 211   | 331   | 466  | 2 776   | 2   | 398   | 1 069   | 466   | 344                   | 344  |
| Kastamonu               | 20 007          | 717   | 1 205   | 2 006  | 3 469   | 20  | 1 182   | 5 231   | 1 833   | 1 473                 | 2 871  |
| Kayseri                 | 35 349          | 1 327   | 2 589   | 3 540  | 7 687   | 45  | 2 268   | 9 390   | 3 379   | 2 949                 | 2 175  |
| Kocaeli                 | 79 203          | 3 099   | 4 744   | 7 585  | 22 513  | 43  | 4 233   | 19 022  | 7 524   | 6 473                 | 3 967  |
| Konya                   | 8 427           | 180   | 254   | 523  | 953   | 13  | 174   | 1 046   | 682   | 1 110                 | 3 492  |
| Ladik                   | 2 446           | 123   | 182   | 171  | 607   | —   | 204   | 329   | 87  | 342                   | 401  |
| Malatya                 | 23 201          | 697   | 1 176   | 1 522  | 5 753   | 230   | 1 008   | 4 579   | 2 784   | 1 463                 | 3 989  |
| Manisa                  | 16 017          | 378   | 637   | 964  | 4 540   | 26  | 765   | 1 965   | 878   | 1 034                 | 4 830  |
| Mardin                  | 24 536          | 665   | 822   | 1 798  | 11 136  | 43  | 877   | 4 743   | 2 159   | 1 637                 | 656  |
| Muş                     | 16 084          | 642   | 1 131   | 1 653  | 2 708   | 27  | 1 066   | 3 264   | 1 175   | 1 353                 | 3 065  |
| Niğde                   | 1 046           | 40  | 77  | 39   | 489   | —   | 35  | 61  | 94  | 82                    | 129  |
| Ordu                    | 25 488          | 497   | 702   | 2 856  | 9 343   | 41  | 849   | 4 353   | 2 389   | 2 662                 | 1 796  |
| Osmaniye                | 7 543           | 311   | 472   | 524  | 1 193   | 8   | 406   | 2 474   | 1 177   | 603                   | 375  |
| Osmanlı                 | 6 607           | 173   | 350   | 468  | 1 939   | 10  | 230   | 536   | 219   | 1 089                 | 1 593  |
| Orta                    | 4 861           | 239   | 262   | 442  | 1 142   | 3   | 271   | 840   | 197   | 1 295                 | 170  |
| Orta                    | 46 925          | 1 574   | 2 992   | 1 505  | 1 999   | 20 814  | 2 467   | 6 163   | 4 559   | 3 217                 | 1 635  |

## 41 — VİLÂYETLER VE SON HAFTAKİ ESAS MESLEK GURUPLARI İTİBARIYLA 15 VE DAHA YUKARI YAŞLARDAKİ İKTİSADEN FAAL NÜFUS

CONOMICALLY ACTIVE POPULATION 15 YEARS OLD AND OVER BY PROVINCES AND BY MAJOR GROUPS OF LAST WEEK OCCUPATION

b) 10 000 ve daha fazla nüfuslu yerler — Localities having 10 000 or more inhabitants

ERKEK — MALE

| İl ve vilâyetler<br>Provinces | Toplam<br>Total | Teknik emenlar seriet n<br>sahipli ile ilgili meslekler<br>Professional technical and<br>related Workers | Müteşebhisler ve idare me-<br>murları ile ilgili meslekler<br>Managerial administrative and<br>clerical workers | Batıcılar ve satışla ilgili<br>meslekler<br>Salesmen and related workers | Çiftçiler, Ormancılar, bah-<br>çer ve ilgili meslekler<br>Farmers, herbarians, fische-<br>rmen and related workers | Maden ve taşımacılık işleri ile<br>ilgili meslekler<br>Workers in mining, quarrying and<br>related occupations | Nahiyeye ve mahallelere<br>ilgili meslekler<br>Workers in transport and<br>communication occupations | Başlıkların inşaat ve tamirat<br>işçileri<br>Crafts men in production pro-<br>cesses<br>Workers | Başlıkların grupları rağimiyen<br>işçiler<br>Manual workers n.e.c. | Hizmetler<br>Services | Meslekleri ve meslekleri<br>bilinmeyenler<br>Occupations unidentified/able or<br>not reported |
|-------------------------------|-----------------|--|---|--|--|--|--|---|--|-----------------------|---|
| Genel Toplam - Total          | 1 866 431       | 69 819   | 142 906   | 179 515  | 207 997  | 25 528   | 108 360  | 421 398   | 193 254  | 161 300               | 356 334   |
| Adana                         | 6 755           | 175  | 271   | 640  | 2 068  | 3  | 172  | 2 060   | 445  | 510                   | 411   |
| Antalya                       | 12 112          | 427  | 728   | 1 436  | 2 192  | 14   | 879  | 2 641   | 934  | 1 053                 | 1 808   |
| Balıkesir                     | 8 811           | 94   | 219   | 509  | 1 005  | 7  | 148  | 402   | 157  | 367                   | 5 005   |
| Burdur                        | 12 370          | 332  | 463   | 1 187  | 2 341  | 27   | 672  | 2 183   | 1 042  | 874                   | 3 249   |
| Çankırı                       | 185 224         | 10 353   | 21 956  | 12 480   | 11 093   | 391  | 9 037  | 27 940  | 20 541   | 17 397                | 54 036  |
| Çarşamba                      | 9 946           | 391  | 805   | 1 247  | 2 194  | 8  | 881  | 2 124   | 997  | 996                   | 303   |
| Çorum                         | 25 659          | 855  | 1 510   | 2 520  | 5 549  | 91   | 1 635  | 7 383   | 3 201  | 2 201                 | 714   |
| Denizli                       | 44 000          | 1 314  | 2 270   | 3 498  | 4 564  | 170  | 2 780  | 7 883   | 3 607  | 3 199                 | 14 715  |
| Diyarbakır                    | 1 870           | 86   | 162   | 124  | 466  | 4  | 227  | 249   | 207  | 244                   | 101   |
| Eskişehir                     | 4 135           | 45   | 106   | 113  | 428  | 1  | 115  | 253   | 476  | 130                   | 2 468   |
| Erzurum                       | 5 124           | 98   | 227   | 390  | 841  | 1  | 207  | 589   | 251  | 265                   | 2 255   |
| Gaziantep                     | 7 969           | 379  | 564   | 844  | 1 012  | 12   | 763  | 1 492   | 704  | 946                   | 1 253   |
| İzmir                         | 6 358           | 250  | 375   | 440  | 741  | 17   | 373  | 1 737   | 1 284  | 613                   | 528   |
| Kahramanmaraş                 | 56 610          | 2 144  | 3 966   | 6 422  | 8 145  | 94   | 2 997  | 19 581  | 4 666  | 5 221                 | 3 374   |
| Konya                         | 13 562          | 310  | 524   | 694  | 869  | 2  | 765  | 1 253   | 427  | 719                   | 7 999   |
| Manisa                        | 6 459           | 203  | 354   | 471  | 690  | 8  | 421  | 1 011   | 322  | 541                   | 2 438   |
| Mardin                        | 2 095           | 70   | 142   | 86   | 437  | 11   | 72   | 175   | 53   | 167                   | 882   |
| Muğla                         | 9 900           | 370  | 476   | 1 098  | 1 228  | 33   | 618  | 3 124   | 1 305  | 1 010                 | 538   |
| Niğde                         | 12 505          | 398  | 675   | 1 201  | 1 174  | 23   | 637  | 5 048   | 821  | 1 028                 | 1 500   |
| Ordu                          | 21 538          | 592  | 1 244   | 2 170  | 1 780  | 14   | 922  | 3 353   | 2 630  | 1 363                 | 7 470   |
| Samsun                        | 19 495          | 598  | 903   | 1 791  | 4 970  | 29   | 1 009  | 3 441   | 1 199  | 2 131                 | 3 424   |
| Sivas                         | 14 198          | 417  | 750   | 1 294  | 1 293  | 10   | 699  | 2 280   | 1 351  | 1 136                 | 4 968   |
| Tatvan                        | 8 207           | 216  | 449   | 521  | 975  | 6  | 320  | 1 084   | 1 050  | 536                   | 3 050   |
| Tokat                         | 33 056          | 649  | 1 404   | 2 604  | 3 590  | 33   | 1 348  | 4 015   | 1 471  | 1 733                 | 16 209  |
| Tunceli                       | 39 451          | 1 394  | 2 451   | 3 388  | 2 749  | 97   | 2 399  | 10 661  | 4 689  | 3 072                 | 8 551   |
| Van                           | 40 548          | 885  | 1 436   | 4 003  | 7 005  | 192  | 1 748  | 13 290  | 4 570  | 2 900                 | 4 519   |
| Yalova                        | 4 692           | 210  | 400   | 559  | 606  | 4  | 349  | 823   | 334  | 477                   | 900   |
| Zonguldak                     | 6 216           | 144  | 237   | 560  | 686  | 14   | 236  | 701   | 223  | 422                   | 2 093   |
| Adana                         | 1 007           | 23   | 51  | 33   | 374  | —  | 38   | 34  | 11   | 146                   | 297   |
| Genel Toplam                  | 33 585          | 874  | 1 804   | 2 795  | 4 114  | 62   | 2 113  | 6 114   | 3 084  | 2 380                 | 10 245  |

41 — VİLAYETLER VE SON HAFTAKİ ESAS MESLEK GURUPLARI İTİBARIYLA 15 VE DAHA YUKARI YAŞLARDAKİ İKTİSADEN FAAL NÜFUS  
ECONOMICALLY ACTIVE POPULATION 15 YEARS OLD AND OVER BY PROVINCES AND BY MAJOR GROUPS OF LAST WEEK OCCUPATION

b) 10 000 ve daha fazla nüfuslu yerler — Localities having 10 000 or more inhabitants

ERKEK — MALE

| Vilayetler<br>Provinces | Toplam<br>Total | Teknik elemanlar serbest meslek sahipleri ile ilgili meslekler<br>Professional technical and related Workers | Müteşebbisler sevk ve idare memurları büro ile ilgili meslekler<br>Managerial administrative and clerical workers | Satıcılar ve satışla ilgili meslekler<br>Salesmen and related workers | Çiftçiler, Ormancular, balıkçılar ve ilgili meslekler<br>Farmers, lumbermen Fishermen Hunters and related workers | Maden ve taş çıkarma işleri ile ilgili meslekler<br>Workers in mine quarry and related occupations | Nakliyat ve muhaberat ile ilgili meslekler<br>Workers in transport and communication occupations | Sanatkarlar imalat ve tamirat işçileri<br>Craftsmen production process Workers | Başka guruplara girmiyen işçiler<br>Manual workers n.e.c. | Hizmetler<br>Services | Mesleksizler ve meslekleri bilinmeyenler<br>Occupations unidentifiable or not reported |
|-------------------------|-----------------|--|---|---|---|--|--|--|---|-----------------------|--|
| İçel .....              | 26 317          | 859  | 1 894   | 3 215   | 3 579   | 28   | 2 185  | 6 800  | 3 883   | 2 545                 | 1 329  |
| İsparta .....           | 8 146           | 255  | 409   | 534   | 626   | 4  | 369  | 2 730  | 498   | 542                   | 2 179  |
| İstanbul .....          | 470 471         | 22 848   | 51 218  | 53 789  | 19 174  | 1 023  | 32 646   | 124 451  | 57 624  | 46 953                | 60 745   |
| İzmir .....             | 147 422         | 5 253  | 12 506  | 16 139  | 16 850  | 349  | 8 614  | 38 254   | 17 137  | 12 312                | 20 008   |
| Kars .....              | 25 697          | 268  | 561   | 1 122   | 3 096   | 3  | 535  | 1 338  | 378   | 694                   | 17 702   |
| Kastamonu ...           | 8 215           | 281  | 442   | 857   | 1 471   | 8  | 579  | 2 559  | 606   | 1 025                 | 387  |
| Kayseri .....           | 28 067          | 923  | 1 641   | 3 090   | 3 542   | 38   | 1 322  | 7 989  | 3 107   | 1 805                 | 4 610  |
| Kırklareli .....        | 19 872          | 393  | 622   | 1 428   | 3 006   | 20   | 787  | 2 400  | 991   | 1 162                 | 9 063  |
| Kocaeli .....           | 29 528          | 649  | 1 258   | 1 544   | 1 481   | 39   | 1 306  | 4 736  | 2 278   | 1 501                 | 14 736   |
| Konya .....             | 44 377          | 1 429  | 2 653   | 4 883   | 8 232   | 35   | 2 518  | 11 279   | 4 388   | 3 017                 | 5 943  |
| Kütahya .....           | 11 474          | 365  | 553   | 912   | 1 123   | 22   | 471  | 2 430  | 715   | 833                   | 4 050  |
| Malatya .....           | 19 875          | 538  | 1 136   | 1 503   | 2 626   | 11   | 932  | 4 062  | 3 196   | 1 236                 | 4 635  |
| Manisa .....            | 47 298          | 1 126  | 2 008   | 4 255   | 14 416  | 1 243  | 2 156  | 8 922  | 3 701   | 3 564                 | 5 907  |
| Maras .....             | 12 586          | 285  | 399   | 956   | 2 791   | 38   | 472  | 3 159  | 994   | 766                   | 2 726  |
| Mardin .....            | 6 249           | 181  | 248   | 851   | 864   | 9  | 352  | 1 497  | 390   | 1 492                 | 365  |
| Muğla .....             | 6 554           | 287  | 510   | 756   | 1 436   | 25   | 441  | 1 681  | 476   | 689                   | 253  |
| Muş .....               | 4 811           | 89   | 174   | 240   | 729   | 5  | 141  | 361  | 1 079   | 254                   | 1 739  |
| Nevşehir .....          | 8 058           | 374  | 403   | 920   | 2 075   | 10   | 632  | 1 982  | 567   | 710                   | 385  |
| Niğde .....             | 11 352          | 412  | 554   | 1 062   | 3 081   | 2  | 717  | 2 337  | 701   | 1 134                 | 1 352  |
| Ordu .....              | 4 221           | 180  | 358   | 591   | 826   | 8  | 312  | 794  | 377   | 478                   | 297  |
| Rize .....              | 4 452           | 162  | 316   | 463   | 1 140   | 2  | 396  | 885  | 457   | 298                   | 333  |
| Sakarya .....           | 17 621          | 558  | 1 134   | 1 976   | 1 776   | 20   | 1 171  | 5 019  | 1 760   | 1 376                 | 2 831  |
| Samsun .....            | 26 944          | 1 023  | 2 267   | 3 486   | 4 079   | 39   | 2 249  | 6 369  | 2 685   | 2 648                 | 2 099  |
| Seyhan .....            | 64 998          | 2 384  | 4 419   | 7 516   | 11 915  | 43   | 4 179  | 17 708   | 7 237   | 5 793                 | 3 804  |
| Siirt .....             | 7 911           | 156  | 248   | 521   | 542   | 13   | 173  | 1 030  | 673   | 1 089                 | 3 466  |
| Sinop .....             | 2 083           | 80   | 163   | 171   | 351   | —  | 203  | 317  | 86  | 311                   | 401  |
| Sivas .....             | 19 618          | 522  | 1 075   | 1 504   | 3 080   | 227  | 994  | 4 406  | 2 705   | 1 275                 | 3 830  |
| Tekirdağ .....          | 13 225          | 277  | 588   | 956   | 2 151   | 26   | 764  | 1 850  | 862   | 943                   | 4 808  |
| Tokat .....             | 19 233          | 530  | 778   | 1 764   | 6 578   | 43   | 876  | 4 440  | 2 109   | 1 478                 | 637  |
| Trabzon .....           | 13 796          | 483  | 1 020   | 1 627   | 1 553   | 27   | 1 056  | 2 767  | 1 058   | 1 170                 | 3 035  |
| Tunceli .....           | 787             | 34   | 72  | 38  | 249   | —  | 35   | 57   | 94  | 80                    | 128  |
| Urfa .....              | 20 191          | 410  | 686   | 2 834   | 4 513   | 40   | 844  | 4 261  | 2 351   | 2 547                 | 1 705  |
| Uşak .....              | 6 536           | 247  | 445   | 521   | 641   | 8  | 400  | 2 259  | 1 114   | 545                   | 356  |
| Van .....               | 5 626           | 136  | 333   | 465   | 1 067   | 10   | 228  | 522  | 215   | 1 062                 | 1 588  |
| Yozgat .....            | 4 173           | 202  | 240   | 434   | 587   | 3  | 271  | 810  | 193   | 1 268                 | 165  |
| Zonguldak ...           | 45 190          | 1 324  | 2 653   | 1 474   | 1 474   | 20 729   | 2 454  | 6 013  | 4 517   | 2 928                 | 1 624  |

## 41 — VİLİYETLER VE SON HAFTAKİ ESAS MESLEK GURUPLARI İTİBARIYLA 15 VE DAHA YUKARI YAŞLARDAKİ İKTİSADEN FAAL NÜFUS

## ECONOMICALLY ACTIVE POPULATION 15 YEARS OLD AND OVER BY PROVINCES AND BY MAJON GRUPS OF LAST WEEK OCCUPATION

b) 10 000 ve daha fazla nüfuslu yerler — Localities having 10 000 or more inhabitants

## KADIN — FEMALE

| Vilayetler<br>Provinces | Toplam<br>Total | Teknik elemanlar serbest meslek sahipleri ile ilgili meslekler<br>Professional technical and related Workers | Müteşebbisler sevk ve idare memurları büro ile ilgili meslekler<br>Managerial administrative and clerical workers | Satıcılar ve satışla ilgili meslekler<br>Salesmen and related workers | Çiftçiler, Ormancular, bahkçılar ve ilgili meslekler<br>Farmers, lumbermen Fishermen Hunters and related workers | Maden ve taş çıkarma işleri ile ilgili meslekler<br>Workers in mine quarry and related occupations | Nakliyat ve muhaberat ile ilgili meslekler<br>Workers in transport and communication occupation | Sanatkarlar imalat ve tamirat işçileri<br>Craftsmen production process Workers | Başka guruplara girmiyen işçiler<br>Manual workers n.e.c. | Hizmetler<br>Services | Mesleksizler ve meslekleri bilinmeyenler<br>Occupations unidentifiable or not reported |
|-------------------------|-----------------|--|---|---|--|--|---|--|---|-----------------------|--|
| Toplam - Total          | 297 921         | 21 169   | 22 234  | 3 327   | 161 146  | 143  | 1 226   | 48 781   | 11 304  | 21 277                | 7 314  |
| Adıyaman ...            | 2 011           | 21   | 5   | 7   | 1 858  | —  | —   | 85   | 13  | 14                    | 8  |
| A. Karahisar ..         | 2 519           | 103  | 28  | 17  | 1 911  | —  | 8   | 336  | 29  | 58                    | 29   |
| Ağrı .....              | 822             | 20   | 3   | 2   | 744  | —  | 1   | 20   | 1   | 18                    | 13   |
| Amasya .....            | 2 413           | 78   | 50  | 12  | 1 600  | —  | 3   | 569  | 18  | 68                    | 15   |
| Ankara .....            | 17 938          | 3 121  | 5 996   | 212   | 3 497  | 2  | 145   | 1 043  | 429   | 2 436                 | 1 057  |
| Antalya .....           | 2 619           | 107  | 75  | 14  | 2 011  | —  | 9   | 135  | 83  | 148                   | 37   |
| Aydın .....             | 6 745           | 250  | 112   | 31  | 4 784  | —  | 10  | 979  | 263   | 266                   | 50   |
| Balıkesir .....         | 5 351           | 333  | 153   | 54  | 3 658  | 4  | 24  | 626  | 95  | 319                   | 85   |
| Bilecik .....           | 449             | 35   | 8   | 4   | 330  | —  | 1   | 39   | 12  | 20                    | —  |
| Eiğöl .....             | 206             | 5  | 4   | —   | 182  | —  | —   | 2  | 3   | 7                     | 3  |
| Bitlis .....            | 845             | 11   | —   | 1   | 788  | —  | 3   | 15   | 5   | 15                    | 5  |
| Bolu .....              | 1 323           | 138  | 49  | 37  | 894  | 1  | 6   | 97   | 19  | 74                    | 8  |
| Eurdur .....            | 1 968           | 67   | 22  | 4   | 603  | —  | 4   | 1 181  | 11  | 76                    | —  |
| Bursa .....             | 14 032          | 635  | 336   | 112   | 7 731  | 2  | 33  | 3 918  | 487   | 583                   | 195  |
| Çanakkale .....         | 1 036           | 109  | 53  | 8   | 645  | —  | 1   | 55   | 13  | 112                   | 40   |
| Çankırı .....           | 689             | 76   | 41  | 4   | 474  | —  | 1   | 11   | 1   | 76                    | 5  |
| Çoruh .....             | 564             | 21   | 8   | —   | 505  | —  | 2   | 18   | 1   | 9                     | —  |
| Çorum .....             | 1 483           | 76   | 28  | 4   | 1 190  | 1  | 5   | 83   | 14  | 74                    | 8  |
| Denizli .....           | 2 585           | 100  | 40  | 14  | 904  | —  | 4   | 1 303  | 42  | 117                   | 61   |
| Diyarbakır ...          | 1 848           | 157  | 81  | 24  | 1 025  | —  | 7   | 104  | 57  | 247                   | 146  |
| Edirne .....            | 5 762           | 181  | 81  | 27  | 4 923  | —  | 3   | 299  | 65  | 157                   | 26   |
| Elâzığ .....            | 1 177           | 113  | 36  | 10  | 800  | —  | 3   | 58   | 24  | 105                   | 28   |
| Erzincan .....          | 839             | 58   | 27  | 7   | 634  | —  | 1   | 42   | 22  | 29                    | 19   |
| Erzurum .....           | 2 361           | 178  | 113   | 13  | 1 602  | —  | 10  | 126  | 23  | 238                   | 58   |
| Eskişehir .....         | 3 871           | 415  | 226   | 49  | 1 987  | —  | 15  | 582  | 97  | 423                   | 97   |
| Gaziantep ...           | 8 043           | 292  | 79  | 68  | 5 940  | 4  | 15  | 1 038  | 193   | 271                   | 143  |
| Giresun .....           | 1 009           | 71   | 43  | 9   | 570  | —  | 6   | 138  | 85  | 83                    | 4  |
| Gümüşhane ...           | 835             | 36   | 14  | 4   | 676  | —  | 3   | 68   | 6   | 22                    | 6  |
| Hakkâri .....           | 404             | 3  | —   | 1   | 399  | —  | —   | —  | 1   | —                     | —  |
| Hatay .....             | 4 979           | 262  | 126   | 30  | 3 550  | —  | 10  | 504  | 106   | 306                   | 85   |

41 — VİLAYETLER VE SON HAFTAKİ ESAS MESLEK GURUPLARI İTİBARIYLA 15 VE DAHA YUKARI YAŞLARDAKİ İKTİSADEN FAAL NÜFUS  
ECONOMICALLY ACTIVE POPULATION 15 YEARS OLD AND OVER BY PROVINCES AND BY MAJOR GROUPS OF LAST WEEK OCCUPATION

b) 10 000 ve daha fazla nüfuslu yerler — Localities having 10 000 or more inhabitants

KADIN — FEMALE

| Vilayetler<br>Provinces | Toplam<br>Total | Teknik elemanlar serbest meslek sahipleri ile ilgili meslekler<br>Professional technical and related Workers | Müteşebbisler sevk ve idare memurları büro ile ilgili meslekler<br>Managerial administrative and clerical workers | Satıcılar ve satışla ilgili meslekler<br>Salesmen and related workers | Çiftçiler, Ormancılar, balıkçılar ve ilgili meslekler<br>Farmers, lumbermen Fishermen Hunters and related workers | Maden ve taş çıkarma işleri ile ilgili meslekler<br>Workers in mine quarry and related occupations | Nakliyat ve muhaberat ile ilgili meslekler<br>Workers in transport and communication occupation | Sanatkarlar imalat ve tamirat işçileri<br>Craftsmen production process workers | Başka guruplara girmiyen işçiler<br>Manual workers n.e.c. | Hizmetler<br>Services | Mesleksizler ve meslekleri bilinmeyenler<br>Occupations undentifiable or not reported |
|-------------------------|-----------------|--|---|---|---|--|---|--|---|-----------------------|---|
| İçel .....              | 4 561           | 254  | 177   | 40  | 2 586   | —  | 12  | 789  | 281   | 354                   | 68  |
| İsparta .....           | 3 205           | 77   | 21  | 8   | 287   | —  | 2   | 2 726  | 13  | 44                    | 27  |
| İstanbul .....          | 53 350          | 7 803  | 10 152  | 1 552   | 3 742   | 20   | 473   | 14 238   | 4 111   | 8 436                 | 2 823   |
| İzmir .....             | 29 961          | 1 635  | 1 609   | 285   | 15 277  | 6  | 145   | 6 262  | 1 970   | 1 933                 | 839   |
| Kars .....              | 2 810           | 72   | 27  | 11  | 2 494   | —  | 6   | 29   | 14  | 82                    | 75  |
| Kastamonu               | 2 284           | 83   | 25  | 20  | 1 379   | 1  | 4   | 640  | 9   | 117                   | 6   |
| Kayseri .....           | 4 200           | 168  | 74  | 29  | 2 586   | —  | 10  | 965  | 67  | 200                   | 101   |
| Kırklareli .....        | 3 535           | 126  | 55  | 15  | 2 950   | —  | 4   | 237  | 24  | 96                    | 28  |
| Kocaeli .....           | 2 337           | 218  | 128   | 36  | 1 101   | —  | 16  | 430  | 141   | 165                   | 102   |
| Konya .....             | 9 466           | 384  | 175   | 58  | 7 463   | 2  | 27  | 778  | 164   | 297                   | 58  |
| Kütahya .....           | 1 050           | 66   | 41  | 9   | 787   | 1  | 4   | 56   | 17  | 67                    | 2   |
| Malatya .....           | 2 638           | 138  | 67  | 18  | 1 851   | —  | 7   | 253  | 151   | 79                    | 74  |
| Manisa .....            | 15 846          | 327  | 172   | 80  | 13 916  | 3  | 14  | 540  | 444   | 281                   | 69  |
| Maras .....             | 2 421           | 56   | 19  | 5   | 2 147   | —  | 4   | 80   | 19  | 65                    | 26  |
| Mardin .....            | 1 023           | 34   | 16  | 9   | 862   | —  | 3   | 24   | 8   | 62                    | 5   |
| Muğla .....             | 2 049           | 70   | 32  | 16  | 1 621   | 1  | 3   | 170  | 33  | 97                    | 6   |
| Muş .....               | 647             | 12   | 4   | —   | 600   | —  | 2   | 9  | 4   | 12                    | 4   |
| Nevşehir .....          | 3 345           | 57   | 33  | 22  | 2 908   | —  | 12  | 226  | 17  | 63                    | 7   |
| Niğde .....             | 3 606           | 94   | 48  | 16  | 2 856   | —  | 5   | 405  | 63  | 96                    | 23  |
| Ordu .....              | 1 160           | 78   | 33  | 7   | 787   | —  | —   | 98   | 50  | 45                    | 62  |
| Rize .....              | 1 955           | 49   | 15  | 3   | 1 636   | —  | 2   | 184  | 9   | 46                    | 11  |
| Sakarya .....           | 2 386           | 159  | 71  | 30  | 1 693   | —  | 11  | 212  | 73  | 97                    | 40  |
| Samsun .....            | 8 405           | 304  | 322   | 54  | 3 608   | 6  | 19  | 3 021  | 694   | 301                   | 76  |
| Seyhan .....            | 14 205          | 715  | 325   | 69  | 10 598  | —  | 54  | 1 314  | 287   | 680                   | 163   |
| Siirt .....             | 516             | 24   | 6   | 2   | 411   | —  | 1   | 10   | 9   | 21                    | 26  |
| Sinop .....             | 363             | 43   | 19  | —   | 256   | —  | 1   | 12   | 1   | 31                    | —   |
| Sivas .....             | 3 583           | 175  | 101   | 18  | 2 673   | 3  | 14  | 173  | 79  | 188                   | 159   |
| Tekirdağ .....          | 2 792           | 101  | 49  | 8   | 2 389   | —  | 1   | 115  | 16  | 91                    | 22  |
| Tokat .....             | 5 303           | 135  | 44  | 34  | 4 558   | —  | 1   | 303  | 50  | 159                   | 19  |
| Trabzon .....           | 2 288           | 159  | 111   | 26  | 1 155   | —  | 10  | 497  | 117   | 183                   | 30  |
| Tunceli .....           | 259             | 6  | 5   | 1   | 240   | —  | —   | 4  | —   | 2                     | 1   |
| Urfa .....              | 5 297           | 87   | 16  | 22  | 4 830   | 1  | 5   | 92   | 38  | 115                   | 91  |
| Uşak .....              | 1 007           | 64   | 27  | 3   | 552   | —  | 6   | 215  | 63  | 58                    | 19  |
| Van .....               | 981             | 37   | 17  | 3   | 872   | —  | 2   | 14   | 4   | 27                    | 5   |
| Yozgat .....            | 688             | 37   | 22  | 8   | 555   | —  | —   | 30   | 4   | 27                    | 5   |
| Zonguldak .....         | 1 735           | 250  | 339   | 31  | 525   | 85   | 13  | 150  | 42  | 289                   | 11  |



## 41 — VİLAYETLER VE SON HAFTAKİ ESAS MESLEK GURUPLARI İTİBARIYLA 15 VE DAHA YUKARI YAŞLARDAKİ İKTİSADEN FAAL NÜFUS

ECONOMICALLY ACTIVE POPULATION 15 YEARS OLD AND OVER BY PROVINCES AND BY MAJOR GROUPS OF LAST WEEK OCCUPATION

c) 10 000 den az nüfuslu yerler — Localities having less than 10 000 inhabitants

Toplam — Total

| Vilayetler<br>Provinces | Toplam<br>Total | Teknik elemanlar serbest meslek sahipleri ile ilgili meslekler<br>Professional technical and related Workers | Mütehebbisler sevk ve idare memurları büro ile ilgili meslekler<br>Managerial administrative and clerical workers | Satıcılar ve satışla ilgili meslekler<br>Salesmen and related workers | Çiftçiler, Ormancular, bahkçular ve ilgili meslekler<br>Farmers, lumbermen Fishermen Hunters and related workers | Maden ve taş çıkarma işleri ile ilgili meslekler<br>Workers in mine quarry and related occupations | Nakliyat ve muhaberat ile ilgili meslekler<br>Workers in transport and communication occupation | Sanatkarlar imalat ve tamirat işçileri<br>Craftsmen production process Workers | Başka guruplara girmiyen işçiler<br>Manual workers n.e.c. | Hizmetler<br>Services | Mesleksizler ve meslekleri bilinmeyenler<br>Occupations unidentifiable or not reported |
|-------------------------|-----------------|--|---|---|--|--|---|--|---|-----------------------|--|
| Toplam - Total          | 10 040 920      | 67 895   | 60 739  | 86 442  | 906 1435   | 22 770   | 58 778  | 290 052  | 107 841   | 94 621                | 190 437  |
| Adıyaman .....          | 97 328          | 394  | 272   | 359   | 93 081   | 5  | 167   | 1 377  | 484   | 393                   | 796  |
| A. Karahisar ..         | 198 675         | 1 283  | 1 064   | 2 216   | 185 045  | 31   | 785   | 4 329  | 1 168   | 1 637                 | 1 117  |
| Ağrı .....              | 81 498          | 415  | 414   | 635   | 74 418   | 11   | 232   | 815  | 301   | 562                   | 3 695  |
| Amasya .....            | 104 067         | 684  | 608   | 647   | 95 905   | 330  | 343   | 2 708  | 1 431   | 811                   | 600  |
| Ankara .....            | 338 560         | 3 025  | 3 480   | 3 344   | 296 644  | 247  | 3 126   | 9 213  | 5 783   | 4 178                 | 9 520  |
| Antalya .....           | 168 569         | 1 144  | 1 033   | 1 865   | 154 532  | 100  | 1 031   | 4 521  | 1 539   | 1 726                 | 1 078  |
| Aydın .....             | 189 045         | 1 327  | 1 380   | 2 320   | 161 061  | 277  | 1 798   | 10 870   | 5 341   | 2 720                 | 1 951  |
| Pahkesir .....          | 277 572         | 2 397  | 1 747   | 3 099   | 247 866  | 1 258  | 1 874   | 9 472  | 3 587   | 3 517                 | 2 755  |
| Bilecik .....           | 77 134          | 786  | 584   | 744   | 69 394   | 58   | 505   | 2 294  | 1 118   | 1 016                 | 635  |
| Bingöl .....            | 53 915          | 248  | 268   | 277   | 51 358   | 2  | 196   | 429  | 328   | 327                   | 482  |
| Etilis .....            | 46 720          | 358  | 357   | 324   | 43 370   | 8  | 245   | 554  | 552   | 449                   | 503  |
| Bolu .....              | 167 125         | 1 047  | 1 021   | 1 136   | 156 190  | 132  | 887   | 3 835  | 859   | 1 310                 | 708  |
| Burdur .....            | 75 730          | 552  | 450   | 538   | 69 804   | 73   | 395   | 2 222  | 388   | 627                   | 681  |
| Bursa .....             | 242 745         | 2 038  | 1 465   | 2 291   | 222 453  | 556  | 1 536   | 6 390  | 1 784   | 2 625                 | 1 607  |
| Çanakkale .....         | 163 436         | 1 643  | 1 347   | 1 997   | 137 419  | 208  | 1 403   | 6 111  | 1 601   | 2 345                 | 9 362  |
| Çankırı .....           | 116 966         | 810  | 543   | 585   | 111 453  | 73   | 345   | 1 245  | 717   | 698                   | 497  |
| Çoruh .....             | 95 717          | 874  | 694   | 835   | 84 206   | 1 058  | 706   | 2 967  | 1 568   | 921                   | 1 888  |
| Çorum .....             | 200 832         | 1 055  | 727   | 1 190   | 191 604  | 55   | 528   | 2 514  | 887   | 1 124                 | 1 148  |
| Denizli .....           | 173 495         | 1 136  | 1 030   | 2 361   | 140 923  | 297  | 840   | 20 912   | 2 570   | 1 822                 | 1 604  |
| Diyarbakır ...          | 140 344         | 1 003  | 811   | 1 350   | 129 539  | 204  | 708   | 1 698  | 1 117   | 1 861                 | 2 053  |
| Edirne .....            | 114 698         | 587  | 418   | 499   | 108 877  | 149  | 402   | 1 886  | 422   | 845                   | 613  |
| Elâzığ .....            | 100 714         | 848  | 889   | 715   | 89 596   | 1 734  | 610   | 2 170  | 2 047   | 1 096                 | 1 009  |
| Erzincan .....          | 97 903          | 635  | 620   | 700   | 88 442   | 133  | 394   | 1 805  | 811   | 758                   | 3 605  |
| Erzurum .....           | 248 259         | 1 483  | 1 170   | 1 299   | 208 541  | 121  | 741   | 2 880  | 2 053   | 1 268                 | 28 703   |
| Eskişehir .....         | 111 788         | 1 122  | 790   | 1 300   | 101 146  | 383  | 734   | 2 816  | 1 460   | 1 429                 | 628  |
| Gaziantep .....         | 123 235         | 932  | 914   | 759   | 112 718  | 150  | 970   | 2 629  | 1 652   | 985                   | 1 528  |
| Giresun .....           | 176 866         | 677  | 861   | 1 576   | 166 362  | 21   | 728   | 3 365  | 660   | 1 239                 | 1 377  |
| Gümüşhane ...           | 101 238         | 545  | 464   | 489   | 95 998   | 59   | 391   | 1 457  | 469   | 469                   | 897  |
| Hakkâri .....           | 26 858          | 125  | 180   | 63  | 25 186   | —  | 71  | 164  | 60  | 512                   | 497  |
| Hatay .....             | 135 285         | 963  | 999   | 1 442   | 119 253  | 198  | 1 422   | 3 684  | 2 042   | 1 420                 | 3 862  |

41 — VİLİYETLER VE SON HAFTAKİ ESAS MESLEK GURUPLARI İTİBARIYLA 15 VE DAHA YUKARI YAŞLARDAKİ İKTİSADEN FAAL NÜFUS  
ECONOMICALLY ACTIVE POPULATION 15 YEARS OLD AND OVER BY PROVINCES AND BY MAJOR GROUPS OF LAST WEEK OCCUPATION

c) 10 000 den az nüfuslu yerler — Localities having less than 10 000 inhabitants  
Toplam — Total

| Vilayetler<br>Provinces | Toplam<br>Total | Teknik elemanlar serbest meslek sahipleri ile ilgili meslekler<br>Professional technical and related Workers | Müteşebbisler sevk ve idare memurları büro ile ilgili meslekler<br>Managerial administrative and clerical workers | Satıcılar ve satışla ilgili meslekler<br>Salesmen and related workers | Çiftçiler, Ormancular, balıkçılar ve ilgili meslekler<br>Farmers, lumbermen Fishermen Hunters and related workers | Maden ve taş çıkarma işleri ile ilgili meslekler<br>Workers in mine quarry and related occupations | Nakliyat ve muhaberat ile ilgili meslekler<br>Workers in transport and communication occupation | Sanatkarlar imalât ve tamirat işçileri<br>Craftsmen production process Workers | Başka guruplara girmiyen işçiler<br>Manual workers n.e.c. | Hizmetler<br>Services | Mesleksizler ve meslekleri bilinmeyenler<br>Occupations unidentifiable or not reported |
|-------------------------|-----------------|--|---|---|---|--|---|--|---|-----------------------|--|
| İçel .....              | 146 164         | 1 047  | 915   | 1 339   | 133 289   | 266  | 1 132   | 3 559  | 1 782   | 1 606                 | 1 229  |
| İsparta .....           | 100 170         | 1 037  | 765   | 1 565   | 79 336  | 350  | 661   | 11 761   | 1 673   | 1 401                 | 1 621  |
| İstanbul .....          | 146 772         | 2 279  | 2 874   | 3 416   | 71 792  | 1 827  | 4 027   | 13 015   | 8 414   | 4 283                 | 34 845   |
| İzmir .....             | 268 791         | 2 286  | 2 212   | 3 597   | 225 356   | 1 227  | 3 028   | 11 619   | 7 366   | 4 602                 | 7 498  |
| Kars .....              | 227 671         | 1 290  | 1 009   | 1 252   | 211 626   | 47   | 482   | 2 203  | 1 200   | 1 076                 | 7 486  |
| Kastamonu               | 216 825         | 1 102  | 1 170   | 1 265   | 205 577   | 88   | 1 086   | 3 083  | 777   | 1 571                 | 1 106  |
| Kayseri .....           | 159 811         | 1 283  | 1 032   | 1 503   | 137 446   | 480  | 970   | 10 211   | 3 700   | 1 131                 | 2 055  |
| Kırklareli .....        | 102 036         | 627  | 663   | 782   | 92 863  | 28   | 754   | 3 274  | 679   | 1 166                 | 1 200  |
| Kocaeli .....           | 105 239         | 846  | 803   | 924   | 88 361  | 78   | 751   | 3 919  | 1 384   | 1 144                 | 7 029  |
| Konya .....             | 367 730         | 2 514  | 1 744   | 2 687   | 342 147   | 374  | 1 685   | 8 530  | 3 077   | 2 466                 | 2 506  |
| Kütahya .....           | 177 023         | 1 361  | 1 194   | 1 569   | 155 336   | 2 433  | 1 063   | 8 959  | 2 221   | 1 695                 | 1 192  |
| Malatya .....           | 141 455         | 724  | 754   | 1 029   | 130 879   | 38   | 602   | 3 609  | 1 542   | 895                   | 1 383  |
| Manisa .....            | 243 892         | 1 467  | 1 495   | 2 436   | 217 627   | 400  | 1 207   | 11 934   | 3 595   | 2 465                 | 1 266  |
| Maraş .....             | 143 722         | 824  | 677   | 1 191   | 131 705   | 19   | 690   | 3 904  | 1 942   | 1 045                 | 1 725  |
| Mardin .....            | 141 188         | 982  | 840   | 1 299   | 130 026   | 28   | 525   | 2 069  | 866   | 1 470                 | 3 083  |
| Muğla .....             | 134 234         | 1 024  | 878   | 1 450   | 118 980   | 818  | 1 372   | 5 795  | 1 341   | 1 659                 | 917  |
| Muş .....               | 62 908          | 314  | 251   | 349   | 60 458  | 7  | 134   | 374  | 192   | 290                   | 539  |
| Nevşehir .....          | 107 992         | 868  | 546   | 737   | 99 447  | 170  | 563   | 3 193  | 941   | 883                   | 644  |
| Niğde .....             | 121 953         | 748  | 566   | 996   | 109 967   | 10   | 526   | 5 281  | 1 900   | 844                   | 1 115  |
| Ordu .....              | 211 754         | 648  | 708   | 1 207   | 203 135   | 14   | 660   | 2 758  | 613   | 847                   | 1 164  |
| Rize .....              | 100 133         | 978  | 727   | 1 046   | 87 280  | 73   | 1 306   | 5 028  | 1 058   | 1 034                 | 1 603  |
| Sakarya .....           | 132 790         | 995  | 706   | 1 349   | 119 799   | 42   | 823   | 3 699  | 894   | 1 240                 | 3 243  |
| Samsun .....            | 249 784         | 1 111  | 936   | 1 466   | 238 024   | 117  | 776   | 3 931  | 1 113   | 1 313                 | 997  |
| Seyhan .....            | 198 121         | 1 376  | 1 022   | 1 747   | 180 899   | 185  | 1 366   | 4 069  | 2 949   | 1 902                 | 2 606  |
| Siirt .....             | 84 870          | 761  | 722   | 588   | 77 396  | 231  | 365   | 1 335  | 886   | 892                   | 1 694  |
| Sinop .....             | 130 276         | 635  | 528   | 741   | 124 728   | 18   | 521   | 1 468  | 523   | 622                   | 492  |
| Sivas .....             | 271 724         | 1 323  | 1 587   | 1 590   | 257 119   | 750  | 1 059   | 3 372  | 1 594   | 1 529                 | 1 801  |
| Tekirdağ .....          | 126 681         | 768  | 656   | 1 092   | 118 253   | 78   | 734   | 2 725  | 586   | 1 116                 | 673  |
| Tokat .....             | 176 473         | 807  | 676   | 1 025   | 168 811   | 117  | 462   | 2 110  | 739   | 831                   | 895  |
| Trabzon .....           | 227 452         | 1 268  | 1 081   | 2 351   | 209 126   | 102  | 1 427   | 8 120  | 710   | 1 423                 | 1 844  |
| Tunceli .....           | 60 933          | 464  | 454   | 299   | 55 818  | 13   | 150   | 737  | 318   | 2 157                 | 523  |
| Urfa .....              | 137 283         | 618  | 686   | 1 138   | 127 344   | 35   | 856   | 1 402  | 1 382   | 1 623                 | 2 199  |
| Uşak .....              | 78 742          | 503  | 391   | 757   | 69 448  | 1  | 148   | 6 017  | 426   | 601                   | 450  |
| Van .....               | 78 056          | 448  | 508   | 695   | 71 506  | —  | 243   | 891  | 237   | 1 700                 | 1 828  |
| Yozgat .....            | 202 002         | 1 076  | 880   | 1 268   | 192 899   | 34   | 686   | 2 086  | 826   | 1 153                 | 1 094  |
| Zonguldak .....         | 211 953         | 1 267  | 1 483   | 1 742   | 185 250   | 4 361  | 1 825   | 6 680  | 3 596   | 2 256                 | 3 493  |

## 41 — VİLİYETLER VE SON HAFTAKİ ESAS MESLEK GURUPLARI İTİBARIYLA 15 VE DAHA YUKARI YAŞLARDAKİ İKTİSADEN FAAL NÜFUS

## ECONOMICALLY ACTIVE POPULATION 15 YEARS OLD AND OVER BY PROVINCES AND BY MAJOR GROUPS OF LAST WEEK OCCUPATION

c) 10 000 den az nüfuslu yerler — Localities having less than 10 000 inhabitants  
ERKEK — MALE

| Vilayetler<br>Provinces | Toplam<br>Total | Teknik elemanlar serbest meslek sahipleri ile ilgili meslekler<br>Professional technical and related Workers | Müttesebbisler sevk ve idare memurları büro ile ilgili meslekler<br>Managerial administrative and clerical workers | Satıcılar ve satışla ilgili meslekler<br>Salesmen and related workers | Çiftçiler, Ormancular, balıkçılar ve ilgili meslekler<br>Farmers, lumbermen, Fishermen Hunters and related workers | Maden ve taş çıkarma işleri ile ilgili meslekler<br>Workers in mine quarry and related occupations | Nakliyat ve muhaberat ile ilgili meslekler<br>Workers in transport and communication occupation | Sanatkarlar imalat ve tamirat işçileri<br>Craftsmen production process Workers | Başka guruplara girmiyen işçiler<br>Manual workers n.e.c. | Hizmetler<br>Services | Mesleksizler ve meslekleri bilinmeyenler<br>Occupations unidentifiable or not reported |
|-------------------------|-----------------|--|--|---|--|--|---|--|---|-----------------------|--|
| Toplam - Total          | 5 077 132       | 60 142   | 58 614   | 84 194  | 4191421  | 22 332   | 58 027  | 224 271  | 101 670   | 90 720                | 185 641  |
| Adıyaman .....          | 49 113          | 380  | 266  | 353   | 45 255   | 5  | 166   | 1 138  | 474   | 382                   | 694  |
| A. Karahisar ..         | 98 448          | 1 180  | 1 022  | 2 176   | 86 068   | 31   | 776   | 3 446  | 1 086   | 1 591                 | 1 072  |
| Ağrı .....              | 42 562          | 403  | 410  | 627   | 35 743   | 11   | 231   | 630  | 298   | 547                   | 3 662  |
| Amasya .....            | 53 236          | 634  | 597  | 605   | 46 151   | 329  | 339   | 1 848  | 1 373   | 782                   | 578  |
| Ankara .....            | 177 033         | 2 663  | 3 263  | 3 213   | 137 510  | 245  | 3 032   | 8 411  | 5 567   | 3 927                 | 9 252  |
| Antalya .....           | 84 782          | 976  | 1 008  | 1 833   | 71 821   | 103  | 1 020   | 3 966  | 1 433   | 1 612                 | 1 013  |
| Aydın .....             | 101 797         | 1 163  | 1 344  | 2 293   | 77 073   | 274  | 1 779   | 8 653  | 4 713   | 2 642                 | 1 863  |
| Balıkesir .....         | 147 468         | 2 062  | 1 705  | 3 026   | 119 789  | 1 250  | 1 854   | 8 335  | 3 374   | 3 387                 | 2 686  |
| Bilecik .....           | 39 203          | 684  | 574  | 721   | 31 964   | 55   | 503   | 2 017  | 1 088   | 977                   | 620  |
| Bingöl .....            | 27 191          | 239  | 266  | 274   | 24 747   | 2  | 196   | 354  | 325   | 219                   | 469  |
| Bitlis .....            | 24 438          | 336  | 347  | 320   | 21 210   | 8  | 228   | 502  | 547   | 437                   | 493  |
| Bolu .....              | 78 605          | 926  | 986  | 1 098   | 68 370   | 124  | 877   | 3 466  | 822   | 1 258                 | 673  |
| Burdur .....            | 37 556          | 499  | 445  | 520   | 32 457   | 67   | 388   | 1 554  | 356   | 602                   | 668  |
| Bursa .....             | 124 340         | 1 682  | 1 407  | 2 208   | 105 828  | 550  | 1 513   | 5 432  | 1 695   | 2 511                 | 1 514  |
| Çanakkale ...           | 91 055          | 1 435  | 1 294  | 1 929   | 66 572   | 206  | 1 385   | 5 204  | 1 526   | 2 201                 | 9 301  |
| Çankırı .....           | 53 101          | 756  | 539  | 566   | 47 826   | 73   | 240   | 1 132  | 708   | 680                   | 481  |
| Çoruh .....             | 46 668          | 842  | 682  | 791   | 35 589   | 1 049  | 703   | 2 699  | 1 555   | 901                   | 1 857  |
| Çorum .....             | 97 446          | 1 000  | 719  | 1 160   | 88 689   | 54   | 524   | 2 242  | 869   | 1 101                 | 1 108  |
| Denizli .....           | 87 872          | 1 016  | 1 011  | 2 294   | 64 100   | 261  | 832   | 12 901   | 2 182   | 1 779                 | 1 496  |
| Diyarbakır ...          | 70 166          | 911  | 798  | 1 315   | 59 873   | 203  | 660   | 1 599  | 1 084   | 1 801                 | 1 892  |
| Edirne .....            | 59 022          | 491  | 416  | 485   | 53 726   | 149  | 398   | 1 527  | 407   | 825                   | 598  |
| Elâzığ .....            | 51 590          | 773  | 875  | 699   | 40 911   | 1 715  | 605   | 2 032  | 1 997   | 1 041                 | 942  |
| Erzincan .....          | 46 095          | 595  | 601  | 685   | 37 066   | 133  | 389   | 1 530  | 798   | 731                   | 3 567  |
| Erzurum .....           | 134 951         | 1 259  | 1 121  | 1 269   | 96 304   | 117  | 728   | 2 399  | 2 038   | 1 228                 | 28 488   |
| Eskişehir .....         | 58 188          | 1 018  | 742  | 1 260   | 48 274   | 335  | 731   | 2 436  | 1 433   | 1 372                 | 587  |
| Gaziantep .....         | 63 272          | 830  | 792  | 723   | 53 878   | 133  | 904   | 2 135  | 1 459   | 942                   | 1 476  |
| Giresun .....           | 79 208          | 604  | 841  | 1 551   | 69 492   | 19   | 721   | 2 906  | 566   | 1 185                 | 1 323  |
| Gümüşhane ..            | 43 646          | 501  | 456  | 475   | 38 832   | 56   | 387   | 1 206  | 459   | 446                   | 828  |
| Hakkâri .....           | 14 188          | 124  | 179  | 62  | 12 561   | —  | 68  | 130  | 60  | 511                   | 493  |
| Hatay .....             | 73 079          | 861  | 964  | 1 409   | 58 031   | 198  | 1 412   | 3 201  | 1 918   | 1 327                 | 3 758  |

41 — VİLAYETLER VE SON HAFTAKİ ESAS MESLEK GRUPLARI İTİBARIYLA 15 VE DAHA YUKARI YAŞLARDAKİ İKTİSADEN FAAL NÜFUS  
ECONOMICALLY ACTIVE POPULATION 15 YEARS OLD AND OVER BY PROVINCES AND BY MAJOR GROUPS OF LAST WEEK OCCUPATION

c) 10 000 den az nüfuslu yerler — Localities having less than 10 000 inhabitants  
ERKEK — MALE

| Vilayetler<br>Provinces | Toplam<br>Total | Teknik elemanlar serbest meslek sahipleri ile ilgili meslekler<br>Professional technical and related Workers | Müteşebbisler sevki ve idare memurları büro ile ilgili meslekler<br>Managerial administrative and clerical workers | Satıcılar ve satışla ilgili meslekler<br>Salesmen and related workers | Çiftçiler, Ormancılar, balıkçılar ve ilgili meslekler<br>Farmers, lumbermen Fishermen Hunters and related workers | Maden ve taş çıkarma işleri ile ilgili meslekler<br>Workers in mine quarry and related occupations | Nakliyat ve muhaberat ile ilgili meslekler<br>Workers in transport and communication occupation | Sanatkarlar imalat ve tamirat işçileri<br>Craftsmen production process Workers | Başka guruplara girmiyen işçiler<br>Manual workers n.e.c. | Hizmetler<br>Services | Mesleksizler ve meslekleri bilinmeyenler<br>Occupations unidentifiable or not reported |
|-------------------------|-----------------|--|--|---|---|--|---|--|---|-----------------------|--|
| İçel .....              | 75 608          | 918  | 891  | 1 316   | 63 495  | 262  | 1 126   | 3 198  | 1 690   | 1 543                 | 1 169  |
| İsparta .....           | 50 781          | 920  | 745  | 1 535   | 37 615  | 310  | 653   | 4 485  | 1 588   | 1 344                 | 1 586  |
| İstanbul .....          | 109 716         | 1 806  | 2 599  | 3 291   | 38 550  | 1 765  | 3 967   | 11 128   | 8 070   | 3 960                 | 34 580   |
| İzmir .....             | 151 634         | 1 822  | 2 136  | 3 488   | 112 033   | 1 219  | 2 993   | 10 118   | 6 147   | 4 410                 | 7 268  |
| Kars .....              | 116 285         | 1 194  | 980  | 1 239   | 100 722   | 47   | 478   | 1 965  | 1 189   | 1 046                 | 7 425  |
| Kastamonu ....          | 97 277          | 979  | 1 129  | 1 215   | 86 735  | 88   | 1 075   | 2 835  | 727   | 1 499                 | 995  |
| Kayseri .....           | 80 873          | 1 166  | 1 004  | 1 457   | 63 921  | 445  | 962   | 5 352  | 3 635   | 1 056                 | 1 875  |
| Kırklareli .....        | 53 135          | 514  | 634  | 752   | 44 643  | 28   | 750   | 2 845  | 659   | 1 124                 | 1 186  |
| Kocaeli .....           | 57 925          | 707  | 786  | 907   | 42 132  | 75   | 742   | 3 183  | 1 370   | 1 087                 | 6 956  |
| Konya .....             | 183 574         | 2 212  | 1 712  | 2 607   | 160 351   | 374  | 1 662   | 7 060  | 2 977   | 2 382                 | 2 237  |
| Kütahya .....           | 91 015          | 1 279  | 1 174  | 1 547   | 72 808  | 2 416  | 1 060   | 5 766  | 2 193   | 1 637                 | 1 135  |
| Malatya .....           | 70 759          | 678  | 729  | 1 010   | 61 034  | 38   | 598   | 3 025  | 1 510   | 861                   | 1 276  |
| Manisa .....            | 127 112         | 1 258  | 1 449  | 2 390   | 107 126   | 386  | 1 197   | 6 558  | 3 147   | 2 404                 | 1 197  |
| Maraş .....             | 74 312          | 755  | 669  | 1 163   | 63 633  | 18   | 687   | 2 904  | 1 856   | 985                   | 1 642  |
| Mardin .....            | 72 019          | 944  | 819  | 1 275   | 61 260  | 28   | 518   | 1 949  | 850   | 1 390                 | 2 986  |
| Mugla .....             | 69 159          | 876  | 858  | 1 415   | 55 345  | 778  | 1 356   | 4 896  | 1 198   | 1 566                 | 871  |
| Muş .....               | 31 148          | 300  | 247  | 341   | 28 792  | 7  | 130   | 336  | 191   | 274                   | 530  |
| Nevşehir .....          | 53 089          | 815  | 535  | 724   | 45 789  | 166  | 561   | 2 112  | 921   | 844                   | 622  |
| Niğde .....             | 60 651          | 694  | 558  | 982   | 52 314  | 10   | 506   | 1 894  | 1 841   | 824                   | 1 028  |
| Ordu .....              | 98 421          | 564  | 690  | 1 182   | 90 335  | 14   | 653   | 2 500  | 571   | 815                   | 1 097  |
| Rize .....              | 40 715          | 895  | 687  | 1 025   | 28 716  | 70   | 1 287   | 4 527  | 1 022   | 993                   | 1 513  |
| Sakarya .....           | 68 277          | 861  | 688  | 1 307   | 56 063  | 41   | 820   | 3 269  | 823   | 1 202                 | 3 203  |
| Samsun .....            | 122 522         | 991  | 907  | 1 423   | 111 914   | 116  | 767   | 3 240  | 1 011   | 1 245                 | 908  |
| Seyhan .....            | 104 179         | 1 187  | 953  | 1 717   | 88 228  | 182  | 1 347   | 3 508  | 2 769   | 1 808                 | 2 500  |
| Sırt .....              | 44 122          | 732  | 713  | 583   | 36 864  | 230  | 363   | 1 271  | 873   | 842                   | 1 651  |
| Sinop .....             | 59 847          | 570  | 516  | 717   | 54 538  | 18   | 516   | 1 395  | 512   | 599                   | 466  |
| Sivas .....             | 127 281         | 1 177  | 1 518  | 1 546   | 113 467   | 745  | 1 052   | 3 035  | 1 571   | 1 463                 | 1 707  |
| Tekirdağ .....          | 66 426          | 624  | 644  | 1 054   | 58 659  | 78   | 727   | 2 346  | 564   | 1 072                 | 658  |
| Tokat .....             | 84 938          | 696  | 687  | 975   | 78 023  | 112  | 454   | 1 695  | 672   | 800                   | 844  |
| Trabzon .....           | 96 966          | 1 155  | 1 064  | 2 311   | 80 332  | 99   | 1 412   | 6 784  | 677   | 1 363                 | 1 769  |
| Tunceli .....           | 31 373          | 440  | 448  | 296   | 26 379  | 13   | 149   | 686  | 315   | 2 141                 | 506  |
| Urfa .....              | 70 654          | 587  | 677  | 1 121   | 61 081  | 32   | 851   | 1 296  | 1 334   | 1 593                 | 2 082  |
| Uşak .....              | 39 041          | 456  | 380  | 743   | 32 752  | 1  | 142   | 3 149  | 409   | 582                   | 427  |
| Van .....               | 41 123          | 422  | 504  | 691   | 34 814  | —  | 241   | 736  | 232   | 1 677                 | 1 806  |
| Yozgat .....            | 98 363          | 1 017  | 855  | 1 226   | 89 768  | 34   | 684   | 1 825  | 803   | 1 111                 | 1 040  |
| Zonguldak .....         | 161 443         | 1 108  | 1 419  | 1 683   | 75 500  | 4 335  | 1 812   | 6 469  | 3 541   | 2 133                 | 3 443  |

## 41 — VİLİYETLER VE SON HAFTAKİ ESAS MESLEK GURUPLARI İTİBARIYLA 15 VE DAHA YUKARI YAŞLARDAKİ İKTİSADEN FAAL NÜFUS

ECONOMICALLY ACTIVE POPULATION 15 YEARS OLD AND OVER BY PROVINCES AND BY MAJOR GROUPS OF LAST WEEK OCCUPATION

c) 10 000 den az nüfuslu yerler — Localities having less than 10 000 inhabitants

## KADIN— FEMALE

| Vilayetler<br>Provinces | Toplam<br>Total | Teknik elemanlar serbest meslek sahipleri ile ilgili meslekler<br>Professional technical and related Workers | Mütehebbisler sevk ve idare memurları büro ile ilgili meslekler<br>Managerial administrative and clerical workers | Satıcılar ve satışla ilgili meslekler<br>Salesmen and related workers | Çiftçiler, Ormancular, balıkçılar ve ilgili meslekler<br>Farmers, lumbermen Fishermen Hunters and related workers | Maden ve taş çıkarma işleri ile ilgili meslekler<br>Workers in mine quarry and related occupations | Nakliyat ve muhaberat ile ilgili meslekler<br>Workers in transport and communication occupation | Sanatkarlar imalat ve tamirat işçileri<br>Craftsmen production process Workers | Başka guruplara girmiyen işçiler<br>Manual workers n.e.c. | Hizmetler<br>Services | Mesleksizler ve meslekleri bilinmeyenler<br>Occupations unidentifiable or not reported |
|-------------------------|-----------------|--|---|---|---|--|---|--|---|-----------------------|--|
| Toplam— Total           | 4 963 788       | 7 663  | 2 125   | 2 248   | 41840014  | 438  | 751   | 65 681   | 6 171   | 3 901                 | 4 796  |
| Adıyaman .....          | 48 215          | 14   | 6   | 6   | 47 826  | —  | 1   | 239  | 10  | 11                    | 102  |
| A. Karahisar ..         | 100 227         | 103  | 42  | 40  | 98 977  | —  | 9   | 883  | 82  | 46                    | 45   |
| Ağrı .....              | 28 936          | 12   | 4   | 8   | 38 675  | —  | 1   | 185  | 3   | 15                    | 33   |
| Amasya .....            | 50 831          | 50   | 11  | 42  | 49 754  | 1  | 4   | 860  | 58  | 29                    | 22   |
| Ankara .....            | 161 477         | 362  | 217   | 131   | 159 134   | 2  | 94  | 802  | 216   | 251                   | 268  |
| Antalya .....           | 83 787          | 168  | 25  | 32  | 82 711  | —  | 11  | 555  | 106   | 114                   | 65   |
| Aydın .....             | 87 248          | 164  | 36  | 27  | 83 988  | 3  | 19  | 2 217  | 628   | 78                    | 88   |
| Balıkesir .....         | 130 104         | 335  | 42  | 73  | 123 077   | 8  | 20  | 1 137  | 213   | 130                   | 69   |
| Elazığ .....            | 37 931          | 102  | 10  | 23  | 37 430  | 3  | 2   | 277  | 30  | 39                    | 15   |
| Bingöl .....            | 26 724          | 9  | 2   | 3   | 26 611  | —  | —   | 75   | 3   | 8                     | 13   |
| Bitlis .....            | 22 282          | 22   | 10  | 4   | 22 160  | —  | 7   | 52   | 5   | 12                    | 10   |
| Bolu .....              | 88 520          | 121  | 35  | 38  | 87 820  | 8  | 10  | 369  | 37  | 52                    | 30   |
| Burdur .....            | 38 174          | 53   | 5   | 18  | 37 347  | 6  | 7   | 668  | 32  | 25                    | 13   |
| Bursa .....             | 118 405         | 356  | 58  | 83  | 116 625   | 6  | 23  | 952  | 89  | 114                   | 93   |
| Çanakkale .....         | 72 381          | 208  | 53  | 68  | 70 847  | 2  | 18  | 907  | 73  | 144                   | 61   |
| Çankırı .....           | 63 865          | 54   | 4   | 19  | 63 627  | —  | 5   | 113  | 9   | 18                    | 16   |
| Çoruh .....             | 49 049          | 32   | 12  | 44  | 48 617  | 9  | 3   | 262  | 13  | 20                    | 31   |
| Çorum .....             | 103 386         | 55   | 8   | 30  | 102 935   | 1  | 4   | 272  | 18  | 23                    | 40   |
| Denizli .....           | 85 623          | 120  | 19  | 67  | 76 823  | 26   | 2   | 8 011  | 388   | 43                    | 108  |
| Diyarbakır ...          | 70 178          | 92   | 13  | 35  | 69 666  | 1  | 18  | 99   | 33  | 60                    | 161  |
| Edirne .....            | 55 676          | 96   | 2   | 14  | 55 151  | —  | 4   | 359  | 15  | 20                    | 15   |
| Elâzığ .....            | 49 124          | 75   | 14  | 16  | 48 685  | 19   | 5   | 138  | 50  | 55                    | 67   |
| Erzincan .....          | 51 808          | 40   | 19  | 15  | 51 376  | —  | 5   | 275  | 13  | 27                    | 38   |
| Erzurum .....           | 113 308         | 224  | 49  | 30  | 112 237   | 4  | 13  | 481  | 15  | 40                    | 215  |
| Eskişehir .....         | 53 680          | 104  | 48  | 40  | 52 872  | 28   | 3   | 380  | 27  | 57                    | 41   |
| Gaziantep .....         | 59 963          | 102  | 122   | 36  | 58 838  | 17   | 66  | 494  | 193   | 43                    | 52   |
| Giresun .....           | 97 658          | 73   | 20  | 25  | 96 870  | 2  | 7   | 459  | 94  | 54                    | 54   |
| Gümüşhane ..            | 57 592          | 44   | 8   | 14  | 57 166  | 3  | 4   | 251  | 10  | 23                    | 69   |
| Hakkâri .....           | 12 670          | 1  | 1   | 1   | 12 625  | —  | 3   | 34   | —   | 1                     | 4  |
| Hatay .....             | 62 206          | 102  | 35  | 33  | 61 222  | —  | 10  | 483  | 124   | 93                    | 104  |

## 41 — VİLAYETLER VE SON HAFTAKİ ESAS MESLEK GURUPLARI İTİBARIYLA 15 VE DAHA YUKARI YAŞLARDAKİ İKTİSADEN FAAL NÜFUS

ECONOMICALLY ACTIVE POPULATION 15 YEARS OLD AND OVER BY PROVINCES AND BY MAJOR GROUPS OF LAST WEEK OCCUPATION


c) 10 000 den az nüfuslu yerler — Localities having less than 10 000 inhabitants

## KADIN — FEMALE

| Vilayetler<br>Provinces | Toplam<br>Total | Teknik elemanlar serbest meslek sahipleri ile ilgili meslekler<br>Professional technical and related Workers | Mütehebbisler sevk ve idare memurları büro ile ilgili meslekler<br>Managerial administrative and clerical workers | Satıcılar ve satışla ilgili meslekler<br>Salesmen and related workers | Çiftçiler, Ormancular, balıkçılar ve ilgili meslekler<br>Farmers, lumbermen Fishermen Hunters and related workers | Maden ve taş çıkarma işleri ile ilgili meslekler<br>Workers in mine quarry and related occupations | Nakliyat ve muhaberat ile ilgili meslekler<br>Workers in transport and communication occupation | Sanatkarlar imalat ve tamirat işçileri<br>Craftsmen production process Workers | Başka guruplara girilmeyen işçiler<br>Manual workers n.e.c. | Hizmetler<br>Services | Meslekler ve meslekleri bilinmeyenler<br>Occupations unidentifiable or not reported |
|-------------------------|-----------------|--|---|---|---|--|---|--|---|-----------------------|---|
| İçel .....              | 70 556          | 129  | 24  | 23  | 69 794  | 4  | 6   | 361  | 92  | 63                    | 60  |
| İsparta .....           | 49 389          | 117  | 20  | 30  | 41 721  | 40   | 8   | 7 276  | 85  | 57                    | 35  |
| İstanbul .....          | 37 056          | 473  | 275   | 125   | 33 242  | 62   | 60  | 1 827  | 344   | 323                   | 265   |
| İzmir .....             | 117 157         | 464  | 76  | 109   | 113 323   | 8  | 35  | 1 501  | 1 219   | 192                   | 230   |
| Kars .....              | 111 386         | 96   | 29  | 13  | 110 904   | —  | 4   | 238  | 11  | 20                    | 61  |
| Kastamonu .....         | 119 548         | 123  | 41  | 50  | 118 842   | —  | 11  | 248  | 50  | 72                    | 111   |
| Kayseri .....           | 78 938          | 117  | 28  | 46  | 73 525  | 35   | 8   | 4 859  | 65  | 75                    | 180   |
| Kırklareli .....        | 48 901          | 113  | 29  | 30  | 48 220  | —  | 4   | 429  | 20  | 42                    | 14  |
| Kocaeli .....           | 47 314          | 139  | 37  | 17  | 46 229  | 3  | 9   | 736  | 14  | 57                    | 73  |
| Konya .....             | 184 156         | 302  | 32  | 80  | 181 796   | —  | 23  | 1 470  | 100   | 84                    | 269   |
| Kütahya .....           | 86 008          | 82   | 20  | 22  | 82 528  | 17   | 3   | 3 193  | 28  | 58                    | 57  |
| Malatya .....           | 70 696          | 46   | 25  | 19  | 69 845  | —  | 4   | 584  | 32  | 34                    | 107   |
| Manisa .....            | 116 780         | 209  | 46  | 46  | 110 501   | 14   | 10  | 5 376  | 448   | 61                    | 69  |
| Maraş .....             | 69 410          | 89   | 8   | 28  | 68 072  | 1  | 3   | 1 000  | 86  | 60                    | 83  |
| Mardin .....            | 69 169          | 38   | 21  | 24  | 68 766  | —  | 7   | 120  | 16  | 80                    | 97  |
| Muğla .....             | 65 075          | 148  | 20  | 35  | 63 625  | 40   | 16  | 899  | 143   | 93                    | 46  |
| Muş .....               | 31 760          | 14   | 4   | 8   | 31 666  | —  | 4   | 38   | 1   | 16                    | 9   |
| Nevşehir .....          | 54 903          | 53   | 11  | 13  | 53 658  | 4  | 2   | 1 081  | 20  | 39                    | 22  |
| Niğde .....             | 61 302          | 54   | 8   | 14  | 57 653  | —  | 20  | 3 387  | 59  | 20                    | 87  |
| Ordu .....              | 113 333         | 84   | 18  | 25  | 112 800   | —  | 7   | 258  | 42  | 32                    | 67  |
| Rize .....              | 59 418          | 83   | 60  | 21  | 58 564  | 3  | 19  | 501  | 36  | 41                    | 90  |
| Sakarya .....           | 64 513          | 134  | 18  | 42  | 63 736  | 1  | 3   | 430  | 71  | 38                    | 40  |
| Samsun .....            | 127 262         | 120  | 29  | 43  | 126 110   | 1  | 9   | 691  | 102   | 68                    | 89  |
| Seyhan .....            | 93 942          | 209  | 69  | 30  | 92 671  | 3  | 19  | 561  | 180   | 94                    | 106   |
| Siirt .....             | 40 748          | 29   | 9   | 5   | 40 532  | 1  | 2   | 64   | 13  | 50                    | 43  |
| Sinop .....             | 70 429          | 65   | 12  | 24  | 70 190  | —  | 5   | 73   | 11  | 23                    | 26  |
| Sivas .....             | 144 443         | 146  | 69  | 44  | 143 652   | 5  | 7   | 337  | 23  | 66                    | 94  |
| Tekirdağ .....          | 60 255          | 144  | 12  | 38  | 59 594  | —  | 7   | 379  | 22  | 44                    | 15  |
| Tokat .....             | 91 535          | 111  | 9   | 50  | 90 788  | 5  | 8   | 415  | 67  | 31                    | 51  |
| Trabzon .....           | 130 486         | 113  | 17  | 40  | 128 794   | 3  | 15  | 1 336  | 33  | 60                    | 75  |
| Tunceli .....           | 29 560          | 24   | 6   | 3   | 29 439  | —  | 1   | 51   | 3   | 16                    | 17  |
| Urfa .....              | 66 629          | 31   | 9   | 17  | 66 263  | 3  | 5   | 106  | 48  | 30                    | 117   |
| Uşak .....              | 39 701          | 47   | 11  | 14  | 36 696  | —  | 6   | 2 868  | 17  | 19                    | 23  |
| Van .....               | 36 933          | 26   | 4   | 4   | 36 692  | —  | 2   | 155  | 5   | 23                    | 22  |
| Yozgat .....            | 103 639         | 59   | 25  | 42  | 103 131   | —  | 2   | 261  | 23  | 42                    | 54  |
| Zonguldak .....         | 110 510         | 150  | 64  | 59  | 109 750   | 26   | 13  | 211  | 55  | 123                   | 50  |

**KISIM - 14**  
**PART - 14**

**İktisadi Faaliyet Kolları İtibarile Nüfus**  
Economically active population  
by economic activities



KRISTIN  
HARRIS

10/10/10  
10/10/10



42 — İKTİSADİ FAALİYET KOLLARI İTİBARIYLA 15 VE DAHA YUKARI YAŞLARDAKİ NÜFUS  
POPULATION 15 YEARS OLD AND OVER BY ECONOMIC ACTIVITIES  
TÜRKİYE TOPLAMI — NATIONAL TOTAL

| İktisadi faaliyet kolları<br>Branch of economic activity | Toplam<br>Total |       |       | 10 000 ve daha fazla<br>nüfuslu yerler<br>Localities having 10 000<br>and over inhabitants |       |       | 10 000 den az nüfuslu<br>yerler<br>Localities having less<br>than 10 000 inhabitants |       |       |
|--|-----------------|-------|-------|--|-------|-------|--|-------|-------|
|  | Toplam<br>Total | E - M | K - F | Toplam<br>Total  | E - M | K - F | Toplam<br>Total  | E - M | K - F |
|  |                 |       |       |  |       |       |  |       |       |

## Genel toplam -- Grand total

Genel Toplam — Grand total ..... 12 205 272 | 6 943 563 | 5 261 709 | 2 164 352 | 1 866 431 | 297 921 | 10 040 920 | 5 077 132 | 4 963 788

A — Ziraat, ormancılık, avcılık ve balıkçılık  
Agriculture, forestry, hunting and fishing

Toplam — Total ..... 9 446 102 | 4 413 279 | 5 032 823 | 370 708 | 299 370 | 161 338 | 9 075 394 | 4 203 909 | 4 871 485

## a) Ziraat ve hayvancılık — Agriculture and livestock production

| Toplam — Total   | 9 418 520 | 4 387 212 | 5 031 308 | 363 097 | 202 034 | 161 063 | 9 055 423 | 4 185 178 | 4 870 245 |
|--|-----------|-----------|-----------|---------|---------|---------|-----------|-----------|-----------|
| 1 — Çiftçilik ve tarla ziraatı — Field crops production                                    | 9 062 524 | 4 193 757 | 4 868 767 | 312 702 | 173 232 | 139 470 | 8 749 822 | 4 020 525 | 4 729 297 |
| 2 — Bahçevanlık ve sebze yetiştiriciliği — Vegetable production                            | 97 633    | 44 668    | 52 965    | 29 025  | 16 423  | 12 597  | 68 608    | 28 240    | 40 368    |
| 3 — Meyvecilik, bağcılık ve zeytincilik — Fruit production                                 | 117 629   | 54 932    | 62 697    | 12 568  | 5 933   | 6 630   | 105 061   | 48 994    | 56 067    |
| 4 — Hayvancılık (kümes hayvanları hariç) — Livestock production, except poultry production | 130 988   | 89 346    | 41 642    | 8 194   | 5 933   | 2 261   | 122 794   | 83 413    | 39 381    |
| 5 — Kümes hayvanları ve süs kuşları yetiştiriciliği — Poultry production                   | 3 415     | 1 818     | 1 597     | 132     | 88      | 44      | 3 283     | 1 730     | 1 553     |
| 6 — Böcekçilik — Silk worm cocoon production   | 3 208     | 345       | 2 863     | 60      | 46      | 14      | 3 148     | 299       | 2 849     |
| 7 — Arıcılık — Honey production  | 667       | 421       | 246       | 121     | 89      | 32      | 546       | 332       | 214       |
| 8 — Ziraat hizmetleri — Agricultural services  | 2 456     | 1 925     | 531       | 295     | 280     | 15      | 2 161     | 1 645     | 516       |

## b) Ormancılık ve tomrukculuk — Forestry and logging

| Toplam — Total   | 17 451 | 16 096 | 1 355 | 2 648 | 2 429 | 219 | 14 803 | 13 667 | 1 136 |
|--|--------|--------|-------|-------|-------|-----|--------|--------|-------|
| 1 — Ormancılık — Forestry  | 12 728 | 12 120 | 608   | 2 203 | 2 095 | 103 | 10 525 | 10 025 | 500   |
| 2 — Tomrukculuk — Logging  | 117    | 104    | 13    | 36    | 32    | 4   | 81     | 72     | 9     |
| 3 — Odun kesiciliği — Wood cutting   | 1 620  | 1 483  | 137   | 160   | 150   | 10  | 1 460  | 1 333  | 127   |
| 4 — Mangal kömürü istihali — Charcoal burning                                      | 2 541  | 1 999  | 542   | 152   | 67    | 85  | 2 389  | 1 932  | 457   |
| 5 — Orman talih mahsulleri toplayıcılığı — Uncultivated forest materials gathering | 445    | 390    | 55    | 97    | 85    | 12  | 348    | 305    | 43    |

c) Kara avcılığı, tuzakçılık ve av hayvanları üretimi  
Hunting, trapping and game propagation

Toplam — Total ..... 327 | 260 | 67 | 111 | 93 | 18 | 216 | 167 | 49

## d) Balıkçılık ve süngercilik — Fishing and sponges gathering

| Toplam — Total   | 9 804 | 9 711 | 93 | 4 852 | 4 814 | 38 | 4 952 | 4 897 | 55 |
|--|-------|-------|----|-------|-------|----|-------|-------|----|
| 1 — Balıkçılık (Süngercilik hariç) — Fishing, except sponges gathering | 9 682 | 9 595 | 87 | 4 810 | 4 774 | 36 | 4 872 | 4 821 | 51 |
| 2 — Süngercilik — Sponges gathering                                    | 122   | 116   | 6  | 42    | 40    | 2  | 80    | 76    | 4  |

## B — İstihraç sanayii (maden istihracı ve taş ocakları) — Mining and quarrying

Toplam — Total ..... 62 645 | 61 460 | 1 185 | 33 553 | 33 067 | 486 | 29 092 | 28 393 | 699

42 — İKTİSADİ FAALİYET KOLLARI İTİBARIYLA 15 VE DAHA YUKARI YAŞLARDAKİ NUFUS  
POPULATION 15 YEARS OLD AND OVER BY ECONOMIC ACTIVITIES  
TÜRKİYE TOPLAMI — NATIONAL TOTAL

| İktisadî faaliyet kolları<br>Branch of economic activity   | Toplam<br>Total |         |         | 10 000 ve daha fazla<br>nüfuslu yerler<br>Localities having 10 000<br>and over inhabitants |         |        | 10 000 den az nüfuslu<br>yerler<br>Localities having less<br>than 10 000 inhabitants |         |        |
|--|-----------------|---------|---------|--|---------|--------|--|---------|--------|
|  | Toplam<br>Total | E—M     | K—F     | Toplam<br>Total  | E—M     | K—F    | Toplam<br>Total  | E—M     | K—F    |
|  |                 |         |         |  |         |        |  |         |        |
| <b>a) Maden kömürü istihracı — Coal mining</b>   |                 |         |         |  |         |        |  |         |        |
| Toplam — Total   | 40 196          | 39 503  | 693     | 28 866   | 28 494  | 372    | 11 330   | 11 009  | 321    |
| 1 — Maden kömürü istihracı (Linyit hariç) — Coal mining, except lignite extraction                                   | 33 210          | 32 683  | 527     | 27 064   | 26 721  | 343    | 6 146  | 5 962   | 184    |
| 2 — Linyit istihracı — Lignite extraction  | 6 986           | 6 820   | 166     | 1 802  | 1 773   | 29     | 5 184  | 5 047   | 137    |
| <b>b) Metalik maden istihracı — Metal mining</b>   |                 |         |         |  |         |        |  |         |        |
| Toplam — Total   | 10 846          | 10 623  | 223     | 746  | 727     | 19     | 10 100   | 9 896   | 204    |
| 1 — Demir istihracı - İran ore mining  | 1 694           | 1 667   | 27      | 133  | 126     | 7      | 1 561  | 1 541   | 20     |
| 2 — Krom istihracı — Chrome mining   | 2 408           | 2 353   | 55      | 141  | 141     | —      | 2 267  | 2 212   | 55     |
| 3 — Bakır istihracı — Copper mining  | 3 475           | 3 429   | 46      | 40   | 34      | 6      | 3 435  | 3 395   | 40     |
| 4 — Kurşun istihracı — Lead mining   | 288             | 276     | 12      | 23   | 22      | 1      | 265  | 254     | 11     |
| 5 — Manganez istihracı — Manganese mining  | 205             | 201     | 1       | 24   | 23      | 1      | 181  | 181     | —      |
| 6 — Diğer metalik madenler istihracı — Other metal mining  | 2 776           | 2 694   | 82      | 385  | 381     | 4      | 2 391  | 2 313   | 78     |
| <b>c) Ham petrol ve tabii gaz istihracı — Crude petroleum and natural gas</b>  |                 |         |         |  |         |        |  |         |        |
| Toplam — Total   | 1 057           | 1 017   | 10      | 172  | 159     | 13     | 885  | 858     | 27     |
| <b>d) Taş, kıl, kum, çakıl, mermer istihracı<br/>Stone quarrying, olay, gravel and sand pits</b>                     |                 |         |         |  |         |        |  |         |        |
| Toplam — Total   | 7 913           | 7 739   | 174     | 3 176  | 3 119   | 57     | 4 737  | 4 620   | 117    |
| 1 — Taş istihracı — Stone quarrying  | 6 768           | 6 625   | 143     | 2 511  | 2 463   | 48     | 4 257  | 4 162   | 95     |
| 2 — Mermer istihracı — Marble extraction   | 192             | 188     | 4       | 87   | 84      | 3      | 105  | 104     | 1      |
| 3 — Kil, Kum ve çakıl istihracı — Clay, sand pits and gravel extraction  | 953             | 926     | 27      | 578  | 572     | 6      | 375  | 354     | 21     |
| <b>e) Diğer metal olmayan maden, taş ve toprak istihracı<br/>Non metallic mining and quarrying n.e.c. extraction</b> |                 |         |         |  |         |        |  |         |        |
| Toplam — Total   | 2 633           | 2 578   | 55      | 593  | 568     | 25     | 2 049  | 2 010   | 30     |
| 1 — Tuz istihracı — Salt extraction  | 1 372           | 1 359   | 13      | 90   | 88      | 2      | 1 282  | 1 271   | 11     |
| 2 — Kükürt istihracı — Sulphur extraction  | 447             | 441     | 6       | 17   | 15      | 2      | 430  | 425     | 4      |
| 3 — Lüle taşı istihracı — Meerschaum extraction  | 16              | 15      | 1       | 12   | 12      | —      | 4  | 3       | 1      |
| 4 — Zımpara istihracı — Emery extraction   | 12              | 11      | 1       | 6  | 6       | —      | 6  | 5       | 1      |
| 5 — Asfalt istihracı — Asphalt extraction  | 30              | 27      | 3       | 20   | 25      | 1      | 4  | 3       | 1      |
| 6 — Diğer metal olmayan madenler, taşlar ve topraklar istihracı — Non metallic mining and quarrying n.e.c.           | 756             | 739     | 17      | 442  | 422     | 20     | 314  | 302     | 12     |
| <b>C — İmalât sanayii — Manufacturing industry</b>   |                 |         |         |  |         |        |  |         |        |
| Toplam — Total   | 726 522         | 696 651 | 119 871 | 467 638  | 413 841 | 53 797 | 258 884  | 192 810 | 66 074 |
| <b>a) Gıda maddeleri sanayii (içki sanayii hariç)<br/>Food manufacturing industries, except beverage industries</b>  |                 |         |         |  |         |        |  |         |        |
| Toplam — Total   | 92 304          | 87 819  | 4 485   | 61 923   | 59 071  | 2 852  | 30 381   | 28 748  | 1 633  |
| 1 — Mezbahalar, et ve konserve sanayii — Slaughtering, preparation and preserving of meat                            | 5 565           | 5 260   | 305     | 4 884  | 4 673   | 211    | 681  | 587     | 94     |

42 — İKTİSADİ FAALİYET KOLLARI İTİBARIYLA 15 VE DAHA YUKARI YAŞLARDAKİ NÜFUS  
POPULATION 15 YEARS OLD AND OVER BY ECONOMIC ACTIVITIES  
TÜRKİYE TOPLAMI — NATIONAL TOTAL

| İktisadî faaliyet kolları<br>Branch of economic activity   | Toplam<br>Total |        |        | 10 000 ve daha fazla<br>nüfuslu yerler<br>Localities having 10 000<br>and over inhabitants |        |        | 10 000 den az nüfuslu<br>yerler<br>Localities having less<br>than 10 000 inhabitants |        |        |
|--|-----------------|--------|--------|--|--------|--------|--|--------|--------|
|  | Toplam<br>Total | E—M    | K - F  | Toplam<br>Total  | E—M    | K - F  | Toplam<br>Total  | E—M    | K - F  |
|  |                 |        |        |  |        |        |  |        |        |
| 2 — Süt mamülleri sanayii — <i>Manu-<br/>factur of dairy products</i>  | 2 505           | 2 304  | 201    | 1 614  | 1 571  | 43     | 891  | 733    | 158    |
| 3 — Meyve ve sebze konserveciliği —<br><i>Canning and preserving of fruits<br/>and vegetables</i>                                | 2 530           | 1 864  | 666    | 2 014  | 1 531  | 483    | 516  | 333    | 183    |
| 4 — Balık ve diğer deniz hayvanları<br>konserveciliği — <i>Canning and<br/>preserving of fish and other sea<br/>foods</i>        | 217             | 183    | 34     | 121  | 91     | 30     | 96   | 92     | 4      |
| 5 — Değirmencilik sanayii — <i>Manu-<br/>facture of grain mill products...</i>   | 17 139          | 16 304 | 835    | 6 365  | 5 991  | 374    | 10 774   | 10 313 | 461    |
| 6 — Ekmekçilik ve fırıncılık sanayii<br>— <i>Manufacture of bakery pro-<br/>ducts</i>  | 28 040          | 27 359 | 681    | 19 939   | 19 555 | 384    | 8 101  | 7 804  | 297    |
| 7 — Şeker imalatı sanayii — <i>Sugar<br/>factories and refineries</i>  | 18 373          | 17 665 | 708    | 14 254   | 13 745 | 509    | 4 119  | 3 920  | 199    |
| 8 — Kakao, çikolata ve şekerleme i-<br>malatı sanayii — <i>Manufacture of<br/>cocoa, chocolate and sugar con-<br/>fectionary</i> | 7 779           | 7 312  | 467    | 6 148  | 5 754  | 394    | 1 631  | 1 558  | 73     |
| 9 — Zeytinyağı ve sair yemeklik yağ-<br>lar imalatı sanayii — <i>Manufac-<br/>ture of olive oil and other coo-<br/>king fats</i> | 5 933           | 5 622  | 311    | 3 792  | 3 605  | 187    | 2 141  | 2 017  | 124    |
| 10 — Diğer çeşitli gıda maddeleri i-<br>malatı sanayii — <i>Manufacture<br/>of miscellaneous food prepara-<br/>tions</i>         | 4 223           | 3 946  | 277    | 2 792  | 2 555  | 237    | 1 431  | 1 391  | 40     |
| <b>b) İçki sanayii — Beverage industries</b>   |                 |        |        |  |        |        |  |        |        |
| Toplam — <i>Total</i>  | 4 629           | 4 363  | 266    | 3 778  | 3 558  | 220    | 851  | 805    | 46     |
| 1 — Şarap sanayii — <i>Wine industries</i>   | 1 416           | 1 296  | 120    | 1 092  | 993    | 94     | 324  | 298    | 26     |
| 2 — Bira ve malt sanayii — <i>Brewe-<br/>ries and manufacturing of malt..</i>  | 873             | 845    | 28     | 830  | 806    | 24     | 43   | 39     | 4      |
| 3 — Diğer alkollü içkiler sanayii —<br><i>Other alcoholic drinks industries</i>  | 434             | 350    | 84     | 404  | 323    | 81     | 30   | 27     | 3      |
| 4 — Alkolsüz içkiler sanayii — <i>Manu-<br/>facture of non alcoholic bevera-<br/>ges</i>   | 1 906           | 1 872  | 34     | 1 452  | 1 431  | 21     | 454  | 441    | 13     |
| <b>c) Tütün ve sigara sanayii — Tobacco manufactures</b>   |                 |        |        |  |        |        |  |        |        |
| Toplam — <i>Total</i>  | 19 324          | 8 850  | 10 474 | 17 442   | 7 849  | 9 593  | 1 882  | 1 001  | 881    |
| 1 — Tütün işleme ve bakım işleri —<br><i>Tobacco processing</i>  | 15 240          | 6 790  | 8 450  | 13 544   | 5 867  | 7 677  | 1 696  | 923    | 773    |
| 2 — Sigara, püro ve enfiye imalatı<br>sanayii — <i>Tobacco manufactures</i>  | 4 084           | 2 060  | 2 024  | 3 898  | 1 982  | 1 916  | 186  | 78     | 108    |
| <b>d) Mensucat sanayii — Manufacture of textiles</b>   |                 |        |        |  |        |        |  |        |        |
| Toplam — <i>Total</i>  | 159 256         | 89 793 | 69 463 | 88 276   | 65 297 | 22 979 | 70 980   | 24 496 | 46 484 |
| 1 — Çırcırlama sanayii — <i>Ginning in-<br/>dustries</i>   | 5 062           | 3 307  | 1 755  | 3 691  | 2 654  | 1 037  | 1 371  | 653    | 718    |
| 2 — Yıkama, tarama ve iplik bükme<br>sanayii — <i>Scouring, carding,<br/>combing and spinning industries</i>                     | 11 241          | 7 188  | 4 053  | 9 268  | 6 164  | 3 104  | 1 973  | 1 024  | 949    |
| 3 — Dokuma sanayii (Halı sanayii<br>hariç) — <i>Weaving industries,<br/>except manufacturing of carpets<br/>and rugs</i>         | 90 137          | 60 097 | 30 040 | 53 498   | 41 882 | 11 616 | 36 639   | 18 215 | 18 424 |
| 4 — Halı ve kilim dokuma sanayii —<br><i>Manufacture of carpets and rugs</i>   | 34 616          | 5 873  | 28 743 | 8 224  | 4 085  | 4 139  | 26 392   | 1 788  | 24 604 |
| 5 — Trikotaj sanayii — <i>Knitting in-<br/>dustries</i>  | 6 624           | 3 879  | 2 745  | 5 290  | 3 417  | 1 873  | 1 334  | 462    | 872    |
| 6 — Halat, ip ve sicim sanayii —<br><i>Cordage rope and twine indus-<br/>tries</i>   | 3 846           | 2 977  | 869    | 2 854  | 2 279  | 575    | 992  | 698    | 294    |

| İktisadi faaliyet kolları<br>Branch of economic activity                            | Toplam<br>Total |       |     | 10 000 ve daha fazla<br>nüfuslu yerler<br>Localities having 10 000<br>and over inhabitants |       |     | 10 000 den az nüfuslu<br>yerler<br>Localities having less<br>than 10 000 inhabitants |       |     |
|---|-----------------|-------|-----|--|-------|-----|--|-------|-----|
|   | Toplam<br>Total | E—M   | K—F | Toplam<br>Total  | E—M   | K—F | Toplam<br>Total  | E—M   | K—F |
|   |                 |       |     |  |       |     |  |       |     |
| 7 — İplik ve mensucat boyama sanayii — <i>Syeing and bleaching industries</i> ..... | 1 791           | 1 619 | 172 | 1 532  | 1 381 | 151 | 259  | 238   | 21  |
| 8 — Empirme ve basma sanayii — <i>Printing and finishing industries</i> .....       | 1 223           | 1 059 | 164 | 1 111  | 984   | 127 | 112  | 75    | 37  |
| 9 — Keçe, fötr ve kepenek sanayii — <i>Manufacture of felt</i> .....                | 2 601           | 2 339 | 262 | 1 358  | 1 330 | 28  | 1 243  | 1 009 | 234 |
| 10 — Diğer mensucat ve apre sanayii — <i>Manufacture of textiles n.e.c.</i> .....   | 2 115           | 1 455 | 660 | 1 450  | 1 121 | 329 | 665  | 334   | 331 |

e) Ayakkabı, giyim eşyası ve mensucattan mamûl diğer eşya imalâtı sanayii  
Manufacture of footwear Wearing apparel and made-up textile goods

|   |         |         |        |        |        |        |        |        |       |
|---|---------|---------|--------|--------|--------|--------|--------|--------|-------|
| Toplam — Total .....  | 143 259 | 121 523 | 21 736 | 94 380 | 82 262 | 12 118 | 48 879 | 39 261 | 9 618 |
| 1 — Ayakkabı imalâtı sanayii (Lastik ayakkabı hariç) — <i>Manufacture of footwear, except rubber footwear</i> .....                               | 62 362  | 60 839  | 1 523  | 42 914 | 42 220 | 694    | 19 448 | 18 619 | 829   |
| 2 — Giyim eşyası imalâtı sanayii (Ayakkabı hariç) — <i>Manufacture of wearing apparel, except footwear</i> .....                                  | 75 263  | 55 872  | 19 391 | 47 121 | 36 232 | 10 889 | 28 142 | 19 640 | 8 502 |
| 3 — Giyim eşyası haricinde kalan mensucattan hazır eşya imalî sanayii — <i>Manufacture of made-up textile goods, except wearing apparel</i> ..... | 5 634   | 4 812   | 822    | 4 345  | 3 810  | 535    | 1 289  | 1 002  | 287   |

f) Ağaç işleme sanayii (Mobilya hariç)

Manufacture of wood and cork, except manufacture of furniture

|   |        |        |       |        |        |       |        |        |       |
|---|--------|--------|-------|--------|--------|-------|--------|--------|-------|
| Toplam — Total .....  | 83 235 | 78 129 | 5 106 | 43 896 | 42 707 | 1 189 | 39 339 | 35 422 | 3 917 |
| 1 — Kereste fabrikaları ve hızarlar — <i>Sawmills and planing mills</i> .....   | 8 808  | 8 136  | 672   | 4 363  | 4 241  | 122   | 4 445  | 3 895  | 550   |
| 2 — Marangozluk ve doğramacılık — <i>Carpentry and joinery</i> .....  | 63 387 | 62 829 | 558   | 35 485 | 35 234 | 251   | 27 902 | 27 595 | 307   |
| 3 — Kaplamaîk ağaç ve kontrplâk sanayii — <i>Manufacture of veneers and plywood</i> .....                             | 528    | 475    | 53    | 339    | 317    | 22    | 189    | 158    | 31    |
| 4 — Ağaç saz ve mantardan diğer eşya imalî sanayii — <i>Manufacture of other woodem, rush and cork articles</i> ..... | 10 512 | 6 689  | 3 823 | 3 709  | 2 915  | 794   | 6 803  | 3 774  | 3 029 |

g) Mobilya ve mefruşat sanayii — Manufacture of furniture and fixtures

|  |       |       |     |       |       |     |       |     |     |
|--|-------|-------|-----|-------|-------|-----|-------|-----|-----|
| Toplam — Total .....   | 8 157 | 7 506 | 651 | 6 995 | 6 741 | 254 | 1 162 | 765 | 397 |
| 1 — Döşeme ve koltuk imalî sanayii — <i>Upholstery and manufacture of armchairs</i> .....                        | 1 710 | 1 658 | 52  | 1 570 | 1 528 | 42  | 140   | 130 | 10  |
| 2 — Ağaç mobilya imalî sanayii — <i>Manufacture of woodem furniture</i> .....                                    | 4 023 | 3 994 | 29  | 3 652 | 3 629 | 23  | 371   | 365 | 6   |
| 3 — Sandalye imalî sanayii — <i>Manufacture of chairs</i> .....  | 660   | 651   | 9   | 577   | 572   | 5   | 83    | 79  | 4   |
| 4 — Sazdan, kamıştan mobilya imalî sanayii — <i>Manufacture of furniture made entirely of rush or cane</i> ..... | 861   | 313   | 548 | 358   | 181   | 177 | 503   | 132 | 371 |
| 5 — Madenî mobilya imalî sanayii — <i>Manufacture of metal furniture</i> .....                                   | 672   | 668   | 4   | 626   | 623   | 3   | 46    | 45  | 1   |
| 6 — Mobilya tamirciliği — <i>Furniture repairing</i> .....   | 231   | 222   | 9   | 212   | 208   | 4   | 19    | 14  | 5   |

42 — İKTİSADİ FAALİYET KOLLARI İTİBARIYLA 15 VE DAHA YUKARI YAŞLARDAKİ NÜFUS  
POPULATION 15 YEARS OLD AND OVER BY ECONOMIC ACTIVITIES  
TÜRKİYE TOPLAMI — NATIONAL TOTAL

| İktisadi faaliyet kolları<br>Branch of economic activity | Toplam<br>Total |     |     | 10 000 ve daha fazla<br>nüfuslu yerler<br>Localities having 10 000<br>and over inhabitants |     |     | 10 000 den az nüfuslu<br>yerler<br>Localities having less<br>than 10 000 inhabitants |     |     |
|--|-----------------|-----|-----|--|-----|-----|--|-----|-----|
|  | Toplam<br>Total | E—M | K—F | Toplam<br>Total  | E—M | K—F | Toplam<br>Total  | E—M | K—F |
|  |                 |     |     |  |     |     |  |     |     |

e) Kâğıt, kâğıt ve mukavvadan mamûl eşya sanayii  
Manufacture of paper and paper products

|   |       |       |     |       |       |     |     |     |    |
|---|-------|-------|-----|-------|-------|-----|-----|-----|----|
| Toplam — Total  | 4 281 | 3 720 | 561 | 4 085 | 3 537 | 548 | 196 | 183 | 13 |
| 1 — Kâğıt ve mukavva imali sanayii<br>— Manufacture of paper and<br>paperboard                                      | 3 315 | 3 020 | 295 | 3 150 | 2 861 | 289 | 165 | 159 | 6  |
| 2 — Kâğıt, mukavva ve kartondan<br>eşya imali sanayii — Manufacture<br>of articles of pulp, paper<br>and paperboard | 966   | 700   | 266 | 935   | 676   | 259 | 31  | 24  | 7  |

i) Matbaacılık ve neşriyat sanayii — Printing, Publishing and allied industries

|  |        |       |     |       |       |     |     |     |    |
|--|--------|-------|-----|-------|-------|-----|-----|-----|----|
| Toplam — Total   | 10 044 | 9 609 | 435 | 9 555 | 9 137 | 418 | 489 | 472 | 17 |
| 1 — Matbaacılık sanayii, müretteplik<br>— Printing industries  | 6 520  | 6 332 | 188 | 6 187 | 6 004 | 183 | 333 | 328 | 5  |
| 2 — Kilişecilik, litografik — Making<br>cliches and lithographing  | 226    | 223   | 3   | 209   | 207   | 2   | 17  | 16  | 1  |
| 3 — Mücellitlik — Bookbinding industries   | 654    | 626   | 28  | 626   | 603   | 23  | 28  | 23  | 5  |
| 4 — Defter, albüm ve emsali eşya<br>imalâtı sanayii — Manufacture<br>of copybook, note-books, regis-<br>ters, albums and simillars | 35     | 30    | 5   | 30    | 27    | 3   | 5   | 3   | 2  |
| 5 — Gazete ve mecmua neşriyatı sa-<br>nayii — Newspaper and perio-<br>dical publishing industries                                  | 2 483  | 2 276 | 207 | 2 400 | 2 197 | 203 | 83  | 79  | 4  |
| 6 — Kitap neşriyatı sanayii — Book<br>publishing industries  | 31     | 30    | 1   | 30    | 29    | 1   | 1   | 1   | —  |
| 7 — Hakkâkiklik — Engraving indus-<br>tries  | 69     | 68    | 1   | 52    | 51    | 1   | 17  | 17  | —  |
| 8 — Matbaacılık ve neşriyat ile ilgili<br>diğer sanayii — Other industries<br>related to printing and publis-<br>hing              | 26     | 24    | 2   | 21    | 19    | 2   | 5   | 5   | —  |

j) Deri ve deri mamulleri sanayii (ayakkabı ve giyim eşyası hariç)

Manufacture of leather and leather products, except food wear and leather clothing

|   |        |        |     |        |        |     |       |       |    |
|---|--------|--------|-----|--------|--------|-----|-------|-------|----|
| Toplam — Total  | 16 740 | 16 494 | 246 | 11 386 | 11 201 | 185 | 5 354 | 5 293 | 61 |
| 1 — Deri işleme sanayii (Kürk ha-<br>riç) — Tanning, currying and<br>finishing of skins, except fur<br>skins                      | 7 985  | 7 876  | 109 | 5 962  | 5 873  | 89  | 2 023 | 2 003 | 20 |
| 2 — Deriden mamûl eşya imali sa-<br>nayii (Giyim eşyası hariç) — Ma-<br>nufacture of leather products,<br>except leather clothing | 8 755  | 8 618  | 137 | 5 424  | 5 328  | 96  | 3 331 | 3 290 | 41 |

K) Kauçuk mamûlleri sanayii — Manufacture of rubber products

|   |       |       |     |       |       |     |       |       |     |
|---|-------|-------|-----|-------|-------|-----|-------|-------|-----|
| Toplam — Total  | 6 991 | 6 175 | 816 | 5 707 | 5 120 | 587 | 1 284 | 1 055 | 229 |
| 1 — Kauçuk ayakkabı imali sanayii<br>— Manufacture of rubber foot<br>wear                   | 5 674 | 4 998 | 676 | 4 736 | 4 217 | 519 | 938   | 781   | 157 |
| 2 — Kauçuktan mamûl diğer eşya im-<br>ali sanayii — Manufacture of<br>other rubber products | 1 317 | 1 177 | 140 | 971   | 903   | 68  | 346   | 274   | 72  |

l) Ecza ve kimyevî maddeler sanayii — Manufacture of chemicals and chemical products

|  |       |       |     |       |       |     |       |       |    |
|--|-------|-------|-----|-------|-------|-----|-------|-------|----|
| Toplam — Total   | 7 056 | 6 091 | 965 | 5 680 | 4 788 | 892 | 1 376 | 1 303 | 73 |
| 1 — Kimya esas maddeleri sanayii —<br>Manufacture of basic industrial<br>chemicals                                   | 1 217 | 1 064 | 153 | 957   | 814   | 143 | 260   | 250   | 10 |
| 2 — Sanayie mahsus nebati ve hay-<br>vani yağlar sanayii — Manu-<br>facture of vegetable and animal<br>oils and fats | 279   | 261   | 18  | 218   | 210   | 8   | 61    | 51    | 10 |

| İktisadî faaliyet kolları<br>Branch of economic activity   | Toplam<br>Total |        |       | 10 000 ve daha fazla<br>nüfuslu yerler<br>Localities having 10 000<br>and over inhabitants |        |       | 10 000 den az nüfuslu<br>yerler<br>Localities having less<br>than 10 000 inhabitants |       |       |
|--|-----------------|--------|-------|--|--------|-------|--|-------|-------|
|  | Toplam<br>Total | E—M    | K - F | Toplam<br>Total  | E—M    | K - F | Toplam<br>Total  | E—M   | K - F |
|  |                 |        |       |  |        |       |  |       |       |
| 3 — İlaç ve tıbbî müstahzarlar sanayii — <i>Manufacture of medicinal and pharmaceutical preparations</i>   | 989             | 635    | 354   | 880  | 560    | 320   | 109  | 75    | 34    |
| 4 — Koku ve tuvalet maddeleri imalî sanayii — <i>Manufacture of perfumes, cosmetics and other toilet preparations</i>  | 256             | 218    | 38    | 237  | 201    | 36    | 19   | 17    | 2     |
| 5 — Kibrit ve mum imalî sanayii — <i>Manufacture of matches and candles</i>  | 1 514           | 1 326  | 188   | 986  | 802    | 184   | 528  | 524   | 4     |
| 6 — Boya, vernik ve cilâ imalâtı sanayii — <i>Manufacture of paints, varnishes, lacquers and polishes</i>  | 471             | 441    | 30    | 433  | 404    | 29    | 38   | 27    | 1     |
| 7 — Sabun ve çamaşır suları imalâtı sanayii — <i>Manufacture of soaps and other washing and cleaning compounds</i>   | 1 320           | 1 271  | 49    | 1 103  | 1 057  | 46    | 217  | 214   | 3     |
| 8 — Sun'î ipek ve sentetik elyaf imalâtı sanayii — <i>Manufacture of artificial silks and synthetic fibres</i>   | 157             | 124    | 33    | 151  | 118    | 33    | 6  | 6     | —     |
| 9 — Diğer kimyevî maddeler imalâtı sanayii — <i>Manufacture of other chemical products</i>   | 853             | 751    | 102   | 715  | 622    | 93    | 138  | 129   | 9     |
| <b>m) Petrol ve kömür müştakları sanayii — Manufacture products of petroleum and coal</b>  |                 |        |       |  |        |       |  |       |       |
| Toplam — Total   | 385             | 308    | 77    | 246  | 212    | 34    | 139  | 96    | 43    |
| 1 — Petrol tasfiyehaneleri — <i>Petroleum refineries</i>   | 61              | 48     | 16    | 36   | 26     | 10    | 25   | 22    | 3     |
| 2 — Kok fırınları — <i>Coke ovens ...</i>  | 22              | 20     | 2     | 21   | 20     | 1     | 4  | 7     | 1     |
| 3 — Diğer petrol ve kömür müştakları sanayii — <i>Manufacture of miscellaneous products of petroleum and coal</i>  | 289             | 230    | 59    | 186  | 163    | 23    | 103  | 67    | 36    |
| <b>n) Metal olmayan madenler, taş, toprak ve kum mamülleri sanayii (petrol sanayii hariç)</b><br>Manufacture of non — Metallic mineral products, except petroleum and coal |                 |        |       |  |        |       |  |       |       |
| Toplam — Total   | 24 444          | 23 234 | 1 210 | 13 776   | 13 313 | 463   | 10 668   | 9 921 | 747   |
| 1 — Kilden mamül pişmiş inşaat malzemesi sanayii — <i>Manufacture of structural clay products</i>  | 10 382          | 10 125 | 257   | 5 402  | 5 278  | 124   | 4 980  | 4 847 | 133   |
| 2 — Cam ve cam mamülleri sanayii — <i>Manufacture of glass and glass products</i>  | 2 894           | 2 677  | 217   | 2 743  | 2 530  | 213   | 151  | 147   | 4     |
| 3 — Çini, porselen ve fayans imalâtı sanayii — <i>Manufacture of china, porcelain and faience</i>  | 1 307           | 1 234  | 73    | 1 139  | 1 106  | 33    | 168  | 128   | 40    |
| 4 — Pişmiş topraktan çanak, çömlek, küp ve saksı imalî sanayii — <i>Manufacture of pottery and other earthenware utensiles</i>   | 3 172           | 2 693  | 479   | 857  | 841    | 16    | 2 315  | 1 852 | 463   |
| 5 — Çimento sanayii — <i>Manufacture of cement</i>   | 3 799           | 3 646  | 153   | 1 954  | 1 893  | 61    | 1 845  | 1 753 | 92    |
| 6 — Kireç ocakları ve alçı imalî sanayii — <i>Manufacture of lime and gypsum</i>   | 1 428           | 1 418  | 10    | 519  | 517    | 2     | 909  | 901   | 8     |
| 7 — Metal olmayan madenlerden mamül diğer eşya sanayii — <i>Manufacture of non metallic mineral products n.e.c.</i>  | 1 462           | 1 441  | 21    | 1 162  | 1 148  | 14    | 300  | 293   | 7     |
| <b>o) Maden esas mamülleri sanayii — Basic metal industries</b>  |                 |        |       |  |        |       |  |       |       |
| Toplam — Total   | 9 696           | 9 521  | 175   | 7 539  | 7 400  | 139   | 2 157  | 2 121 | 36    |
| 1 — Demir ve çelik sanayii — <i>Iron and steel basic industries</i>  | 8 996           | 8 836  | 160   | 6 960  | 6 825  | 135   | 2 036  | 2 011 | 25    |
| 2 — Demirden gayri madenler sanayii — <i>Non ferrous metal basic industries</i>  | 700             | 685    | 15    | 579  | 575    | 4     | 121  | 110   | 11    |

42 — İKTİSADİ FAALİYET KOLLARI İTİBARIYLA 15 VE DAHA YUKARI YAŞLARDAKİ NÜFUS  
POPULATION 15 YEARS OLD AND OVER BY ECONOMIC ACTIVITIES  
TÜRKİYE TOPLAMI — NATIONAL TOTAL

| İktisadi faaliyet kolları<br>Branch of economic activity | Toplam<br>Total |     |       | 10 000 ve daha fazla<br>nüfuslu yerler<br>Localities having 10 000<br>and over inhabitants |     |       | 10 000 den az nüfuslu<br>yerler<br>Localities having less<br>than 10 000 inhabitants |     |       |
|--|-----------------|-----|-------|--|-----|-------|--|-----|-------|
|  | Toplam<br>Total | E—M | K - F | Toplam<br>Total  | E—M | K - F | Toplam<br>Total  | E—M | K - F |
|  |                 |     |       |  |     |       |  |     |       |

## p) Madenî eşya imalatı sanayii (Makine ve nakil vasıtaları hariç)

## Manufacture of metal products, except machinery and transport equipment

|  |        |        |       |        |        |     |        |        |       |
|--|--------|--------|-------|--------|--------|-----|--------|--------|-------|
| Toplam — Total .....   | 84 774 | 82 456 | 2 318 | 48 943 | 48 328 | 615 | 35 831 | 34 128 | 1 703 |
| 1 — Ağır inşaat malzemesi imalâthaneleri — <i>Structural metal products industries</i> .....                                 | 414    | 361    | 53    | 299    | 281    | 18  | 115    | 80     | 35    |
| 2 — Tel ve çubuktan mamül eşya sanayii — <i>Products from wire</i> ...   | 1 199  | 1 165  | 34    | 857    | 830    | 27  | 342    | 335    | 7     |
| 3 — Levha ve sac mamülleri sanayii — <i>Sheet metal products industries</i> .....  | 11 960 | 11 829 | 131   | 9 036  | 8 966  | 70  | 2 924  | 2 863  | 61    |
| 4 — Kaplama, nikâlaaj, ve sırlama sanayii — <i>Plating, enamelling and tinning industries</i> .....                          | 13 406 | 12 861 | 545   | 5 267  | 5 148  | 119 | 8 139  | 7 713  | 426   |
| 5 — Madenî sıhhi ve teshin tesisatı imalî sanayii — <i>Heating and plumbing supplies industries</i> ...                      | 460    | 449    | 11    | 305    | 303    | 2   | 155    | 146    | 9     |
| 6 — Bıçakçılık el aletleri ve hırdavat mamulleri sanayii — <i>Cutlery, hand tools and general hardware industries</i> .....  | 2 845  | 2 814  | 31    | 1 748  | 1 738  | 10  | 1 097  | 1 076  | 21    |
| 7 — Bakır ev eşyası imalî sanayii — <i>copper household utensils industries</i> .....  | 5 155  | 5 106  | 49    | 3 590  | 3 566  | 24  | 1 565  | 1 540  | 25    |
| 8 — Başka yerde adı geçmiyen çeşitli madenî eşya imalî sanayii — <i>Miscellaneous metal products industries n.e.c.</i> ..... | 49 335 | 47 871 | 1 464 | 27 841 | 27 496 | 345 | 21 494 | 20 375 | 1 119 |

## r) Makine imalatı sanayii (elektrik makineleri hariç)

## Manufacture of machinery, except electrical machinery

|  |       |       |    |       |       |    |     |     |    |
|--|-------|-------|----|-------|-------|----|-----|-----|----|
| Toplam — Total .....   | 3 145 | 3 048 | 97 | 2 464 | 2 395 | 69 | 681 | 653 | 28 |
| 1 — Ziraat makineleri imâl ve tamiri sanayii — <i>Manufacture and repair of farm machinery</i> .....                   | 1 986 | 1 908 | 78 | 1 576 | 1 523 | 53 | 410 | 385 | 25 |
| 2 — Ziraatten gayri makinelerin imâl ve tamiri sanayii — <i>Manufacture and repair of machinery, except farm</i> ..... | 1 159 | 1 140 | 19 | 888   | 872   | 16 | 271 | 268 | 3  |

## s) Elektrik makine' cihaz ve aletleri imalatı sanayii

## Manufacture of electrical machinery, apparatus, appliances and supplies

|  |       |       |     |       |       |     |       |       |    |
|--|-------|-------|-----|-------|-------|-----|-------|-------|----|
| Toplam — Total .....   | 7 714 | 7 544 | 170 | 6 636 | 6 504 | 132 | 1 078 | 1 040 | 38 |
| 1 — Elektrik teli ve kablosu imalatı sanayii — <i>Manufacture of insulated wire and cable</i> .....                              | 562   | 534   | 28  | 368   | 348   | 20  | 194   | 186   | 8  |
| 2 — Elektrik makine, motor ve cihazları imalatı sanayii — <i>Manufacture of electrical machinery' motors and apparatus</i> ..... | 6 756 | 6 653 | 103 | 5 924 | 5 849 | 75  | 832   | 804   | 28 |
| 3 — Akümülatör imalatı sanayii — <i>Manufacture of batteries</i> .....   | 69    | 66    | 3   | 57    | 54    | 3   | 12    | 12    | —  |
| 4 — Elektrikle ilgili diğer malzeme imalatı ve tamirâtı sanayii — <i>Manufacture of electrical appliances n.e.c.</i> .....       | 327   | 291   | 36  | 287   | 253   | 34  | 40    | 38    | 2  |

## t) Nakil vasıtaları, inşaat ve tamirâtı sanayii

## Manufacture and repair of transport equipment

|   |        |        |     |        |        |     |       |       |    |
|---|--------|--------|-----|--------|--------|-----|-------|-------|----|
| Toplam — Total .....  | 30 560 | 30 229 | 331 | 26 303 | 26 011 | 292 | 4 257 | 4 218 | 39 |
| 1 — Deniz nakil vasıtaları inşaat ve tamirâtı sanayii — <i>Ship building and repairing industries</i> ...   | 4 062  | 4 014  | 48  | 3 712  | 3 667  | 45  | 350   | 347   | 3  |
| 2 — Demir yolu nakil vasıtaları inşaat ve tamirâtı sanayii — <i>Manufacture of railroad equipment</i> ..... | 9 127  | 8 974  | 153 | 8 128  | 7 975  | 153 | 999   | 999   | —  |

42 — İKTİSADİ FAALİYET KOLLARI İTİBARIYLA 15 VE DAHA YUKARI YAŞLARDAKİ NÜFUS  
POPULATION 15 YEARS OLD AND OVER BY ECONOMIC ACTIVITIES

## a) TÜRKİYE TOPLAMI — NATIONAL TOTAL

| İktisadî faaliyet kolları<br>Branch of economic activity  | Toplam<br>Total |         |       | 10 000 ve daha fazla<br>nüfuslu yerler<br>Localities having 10 000<br>and over inhabitants |         |       | 10 000 den az nüfuslu<br>yerler<br>Localities having less<br>than 10 000 inhabitants |        |       |
|---|-----------------|---------|-------|--|---------|-------|--|--------|-------|
|   | Toplam<br>Total | E—M     | K - F | Toplam<br>Total  | E—M     | E - M | Toplam<br>Total  | E—M    | K - F |
|   |                 |         |       |  |         |       |  |        |       |
| 3 — Otomobil, kamyon, otobüs ve motosiklet inşaatı sanayi —<br>Manufacture of motor vehicles...   | 656             | 643     | 8     | 577  | 569     | 8     | 79   | 79     | —     |
| 4 — Otomobil, kamyon, otobüs ve motosiklet tamirhaneleri —<br>Repair of motor vehicles and cycles ...   | 12 975          | 12 882  | 93    | 11 306   | 11 230  | 76    | 1 669  | 1 652  | 17    |
| 5 — Bisiklet inşaat ve tamirati sanayi —<br>Manufacture and repair of bicycles .....  | 756             | 749     | 7     | 623  | 619     | 4     | 133  | 130    | 3     |
| 6 — Uçak imalatı sanayi —<br>Manufacture of aircraft .....  | 491             | 390     | 2     | 342  | 340     | 2     | 59   | 59     | —     |
| 7 — Araba imalatı sanayi —<br>Manufacture of animal — drawn and hand — drawn vehicles .....   | 2 583           | 2 563   | 20    | 1 615  | 1 611   | 4     | 968  | 952    | 16    |
| <b>u) Diğer çeşitli imalat ve tamirat sanayi</b><br>Miscellaneous manufacturing industries  |                 |         |       |  |         |       |  |        |       |
| Toplam — Total .....  | 10 523          | 10 239  | 289   | 8 628  | 8 410   | 218   | 1 900  | 1 829  | 71    |
| 1 — Tıbbî ve ilmi aletler ve cihazlar ölçü ve kontrol aletleri sanayi —<br>Manufacture of professional, scientific, measuring and controlling instruments ..... | 515             | 497     | 18    | 390  | 377     | 13    | 125  | 120    | 5     |
| 2 — Fotograf makineleri ve optik aletler imalatı sanayi —<br>Manufacture of photographic and optical goods .....  | 122             | 120     | 2     | 106  | 105     | 1     | 16   | 15     | 1     |
| 3 — Saat imalat ve tamirati sanayi —<br>Manufacture of watches and clocks .....   | 2 151           | 2 128   | 23    | 1 559  | 1 537   | 22    | 592  | 591    | 1     |
| 4 — Kuyumculuk, Mücevhercilik ve kıymetli madenler kaplamacılığı —<br>Manufacture of jewellery and related articles .....                                       | 4 468           | 4 321   | 87    | 3 678  | 3 635   | 43    | 739  | 686    | 44    |
| 5 — Müzik aletleri ve plâk imalatı sanayi —<br>Manufacture of musical instruments .....   | 119             | 114     | 5     | 96   | 94      | 2     | 23   | 20     | 3     |
| 6 — Oyuncak imalatı sanayi —<br>Manufacture of toys .....   | 113             | 108     | 5     | 105  | 100     | 5     | 8  | 8      | —     |
| 7 — Başka yerde zikredilmeyen imalat sanayi —<br>Manufacturing industries n.e.c. ....   | 3 100           | 2 951   | 149   | 2 694  | 2 562   | 132   | 406  | 389    | 17    |
| <b>D — İnşaat sanayi — Construction</b>   |                 |         |       |  |         |       |  |        |       |
| Toplam — Total .....  | 200 204         | 198 400 | 1 804 | 121 567  | 120 551 | 1 016 | 78 637   | 77 849 | 788   |
| 1 — Bina inşaat tamirat ve yıkımı —<br>Building construction .....  | 79 023          | 78 340  | 683   | 52 313   | 51 944  | 369   | 26 710   | 26 396 | 314   |
| 2 — Şoşe ve yol inşaat ve tamirati —<br>Highways and street construction .....  | 30 179          | 29 819  | 360   | 11 601   | 11 386  | 215   | 18 578   | 18 433 | 145   |
| 3 — Demir yolu inşaat ve tamirati —<br>Railroad construction .....  | 7 437           | 7 301   | 136   | 3 560  | 3 506   | 54    | 3 877  | 3 795  | 82    |
| 4 — Tünel ve köprü inşaatı —<br>Tunnel and bridge construction .....  | 2 197           | 2 175   | 22    | 922  | 915     | 7     | 1 275  | 1 260  | 15    |
| 5 — Kanalizasyon inşaatı —<br>Drainage systems construction .....   | 1 593           | 1 572   | 21    | 474  | 463     | 11    | 1 119  | 1 109  | 10    |
| 6 — Baraj inşaatı —<br>Barrages construction .....  | 11 585          | 11 483  | 102   | 2 850  | 2 811   | 39    | 8 735  | 8 672  | 63    |
| 7 — Liman inşaatı —<br>Harbour construction .....   | 2 248           | 2 207   | 41    | 1 781  | 1 754   | 27    | 467  | 453    | 14    |
| 8 — Uçak alanları inşaatı —<br>Airport construction .....   | 2 392           | 2 370   | 22    | 1 655  | 1 634   | 21    | 737  | 735    | 1     |
| 9 — Spor sahaları inşaatı —<br>Athletic field construction .....  | 1 353           | 1 343   | 10    | 356  | 353     | 3     | 997  | 990    | 7     |
| 10 — Diğer inşaat —<br>Other construction n.e.c. ....   | 62 197          | 61 790  | 407   | 46 055   | 45 785  | 270   | 16 142   | 16 005 | 137   |



42 — İKTİSADİ FAALİYET KOLLARI İTİBARIYLA 15 VE DAHA YUKARI YAŞLARDAKİ NÜFUS  
POPULATION 15 YEARS OLD AND OVER BY ECONOMIC ACTIVITIES  
TÜRKİYE TOPLAMI NATIONAL TOTAL

| İktisadi faaliyet kolları<br>Branch of economic activity | Toplam<br>Total |     |       | 10 000 ve daha fazla<br>nüfuslu yerler<br>Localities having 10 000<br>and over inhabitants |     |       | 10 000 den az nüfuslu<br>yerler<br>Localities having less<br>than 10 000 inhabitants |     |       |
|--|-----------------|-----|-------|--|-----|-------|--|-----|-------|
|  | Toplam<br>Total | E—M | K - F | Toplam<br>Total  | E—M | K - F | Toplam<br>Total  | E—M | K - F |

## E — Elektrik, gaz, su istihsal ve tevzii ile sıhhi hizmetler

## Electricity, gas water and sanitary services

|  |        |        |     |        |        |     |       |       |    |
|--|--------|--------|-----|--------|--------|-----|-------|-------|----|
| Toplam — Total .....   | 16 071 | 15 656 | 415 | 11 685 | 11 341 | 344 | 4 386 | 4 315 | 71 |
| 1 — Elektrik istihsal ve tevzii —<br>Electric light and power .....                            | 6 252  | 6 057  | 195 | 4 063  | 3 907  | 156 | 2 189 | 2 150 | 39 |
| 2 — Havagazi istihsal ve tevzii —<br>Gas manufacture and distribu-<br>tion .....               | 1 256  | 1 236  | 20  | 1 087  | 1 068  | 19  | 169   | 168   | 1  |
| 3 — Su istihsal ve tevzii — Collec-<br>tion, purification and distribu-<br>tion of water ..... | 3 595  | 3 484  | 111 | 2 399  | 2 301  | 98  | 1 196 | 1 183 | 13 |
| 4 — Tanzifat ve kanalizasyon ve hiz-<br>metleri — Sanitary services ...                        | 4 968  | 4 879  | 89  | 4 136  | 4 065  | 71  | 832   | 814   | 18 |

## F — Ticaret, banka ve gayri menkul satışları — Commerce

|                      |         |         |        |         |         |        |        |        |       |
|----------------------|---------|---------|--------|---------|---------|--------|--------|--------|-------|
| Toplam — Total ..... | 340 997 | 326 025 | 14 972 | 242 716 | 230 392 | 12 324 | 98 281 | 95 633 | 2 648 |
|----------------------|---------|---------|--------|---------|---------|--------|--------|--------|-------|

## I — Toptan ticaret — Wholesale trade

|   |        |        |       |        |        |       |       |       |     |
|---|--------|--------|-------|--------|--------|-------|-------|-------|-----|
| Toplam — Total .....  | 43 589 | 40 606 | 2 983 | 34 789 | 32 032 | 2 757 | 8 800 | 8 574 | 226 |
| 1 — Gıda maddeleri, içki ve sigara<br>toptan ticareti — Food, beverage<br>and tobacco wholesaling ...   | 10 157 | 9 682  | 475   | 7 465  | 7 035  | 430   | 2 692 | 2 647 | 45  |
| 2 — Ziraî ham maddeler T. Tic. —<br>Farm products raw material<br>wholesaling .....                     | 1 937  | 1 876  | 61    | 1 396  | 1 340  | 56    | 541   | 535   | 6   |
| 3 — Yakıt ve madeni yağlar T. Tic.<br>Gas and oil wholesaling .....                                     | 4 965  | 4 692  | 273   | 3 965  | 3 701  | 264   | 1 000 | 991   | 9   |
| 4 — Mensucat ve giyim eşyası T. Tic.<br>— Textile and wearing apparel<br>wholesaling .....              | 1 765  | 1 703  | 62    | 1 625  | 1 574  | 51    | 140   | 134   | 6   |
| 5 — Tıbbî ecza ve kimyevî maddeler<br>T. Tic. — Drug chemicals and<br>allied products wholesaling ..... | 838    | 746    | 92    | 773    | 684    | 89    | 65    | 62    | 3   |
| 6 — Makina, cihaz ve aletler T. Tic.<br>— Machinery, equipment and<br>supplies wholesaling .....        | 1 337  | 1 258  | 79    | 1 308  | 1 231  | 77    | 29    | 27    | 2   |
| 7 — İnşaat malzemesi T. Tic. —<br>Construction material wholesa-<br>ling .....                          | 856    | 840    | 16    | 789    | 773    | 16    | 67    | 67    | —   |
| 8 — Kırtasiye T. Tic. — Stationery<br>wholesaling .....   | 278    | 251    | 27    | 260    | 233    | 27    | 18    | 18    | —   |
| 9 — Komisyonculuk ve ticaret ajanlığı<br>— Commercial representation<br>or commission agency .....      | 5 214  | 5 119  | 95    | 4 564  | 4 483  | 81    | 650   | 636   | 14  |
| 10 — Diğer maddeler T. Tic. — Other<br>wholesaling n.e.c. ....  | 16 242 | 14 434 | 1 808 | 12 644 | 10 978 | 1 666 | 3 598 | 3 456 | 142 |

## II — Perakende ticaret — Retail trade

|                      |         |         |       |         |         |       |        |        |       |
|----------------------|---------|---------|-------|---------|---------|-------|--------|--------|-------|
| Toplam — Total ..... | 262 351 | 255 870 | 6 481 | 179 128 | 174 843 | 4 285 | 83 223 | 81 027 | 2 196 |
|----------------------|---------|---------|-------|---------|---------|-------|--------|--------|-------|

## a) Gıda maddeleri içki ve tütün perakende ticareti

## Food, beverage and tobacco retailing

|   |         |         |       |        |        |       |        |        |     |
|---|---------|---------|-------|--------|--------|-------|--------|--------|-----|
| Toplam — Total .....  | 117 031 | 114 894 | 2 137 | 71 900 | 70 735 | 1 165 | 45 131 | 44 159 | 972 |
| 1 — Undan mamül pişmiş maddeler<br>P. Tic. — Bakery product retail-<br>ing .....                | 2 754   | 2 608   | 146   | 2 278  | 2 216  | 62    | 476    | 392    | 84  |
| 2 — Bakkaliye — Grocery store .....   | 63 707  | 62 719  | 988   | 31 935 | 31 457 | 478   | 31 772 | 31 262 | 510 |
| 3 — Et, balık ve tavuk P. Tic. —<br>Meat, poultry and fish retailing .....                      | 18 723  | 18 565  | 158   | 12 430 | 12 338 | 92    | 6 293  | 6 227  | 66  |
| 4 — Kuru yemiş P. Tic. — Dried fruit<br>retailing .....   | 1 792   | 1 720   | 72    | 1 358  | 1 311  | 47    | 434    | 409    | 25  |
| 5 — Yağ meyve ve sebze P. Tic. —<br>Green grocer (fresh fruit and<br>vegetable retailing) ..... | 18 807  | 18 307  | 500   | 15 197 | 14 911 | 286   | 3 610  | 3 396  | 214 |

42 — İKTİSADİ FAALİYET KOLLARI İTİBARIYLA 15 VE DAHA YUKARI YAŞLARDAKİ NÜFUS  
POPULATION 15 YEARS OLD AND OVER BY ECONOMIC ACTIVITIES

## a) TÜRKİYE TOPLAMI — NATIONAL TOTAL

| İktisadî faaliyet kolları<br>Branch of economic activity                                  | Toplam<br>Total |       |       | 10 000 ve daha fazla<br>nüfuslu yerler<br>Localities having 10 000<br>and over inhabitants |       |       | 10 000 den az nüfuslu<br>yerler<br>Localities having less<br>than 10 000 inhabitants |       |       |
|---|-----------------|-------|-------|--|-------|-------|--|-------|-------|
|   | Toplam<br>Total | E—M   | K - F | Toplam<br>Total  | E—M   | K - F | Toplam<br>Total  | E—M   | K - F |
|   |                 |       |       |  |       |       |  |       |       |
| 6 — Un, kepek ve hayvan yemi P. Tic. — <i>Grain — mill product retailing</i> .....        | 4 164           | 4 135 | 29    | 3 108  | 3 088 | 20    | 1 056  | 1 047 | 9     |
| 7 — Süt, yoğurt, peynir, tereyağı P. Tic. — <i>Dairy product retailing</i> .....          | 3 700           | 3 581 | 119   | 2 904  | 2 830 | 74    | 796  | 751   | 45    |
| 8 — İçki ve tütün P. Tic. — <i>Beverage and tobacco retailing</i> .....                   | 1 605           | 1 539 | 66    | 1 238  | 1 180 | 58    | 367  | 359   | 8     |
| 9 — Diğer gıda maddeleri P. Tic. — <i>Other miscellaneous food retailing n.e.c.</i> ..... | 1 779           | 1 720 | 59    | 1 452  | 1 404 | 48    | 327  | 316   | 11    |

b) Mensucat ve giyim eşyası perakende ticareti  
Textile and wearing apparel retail trade

|  |        |        |       |        |        |       |        |        |     |
|--|--------|--------|-------|--------|--------|-------|--------|--------|-----|
| Toplam — Total .....   | 47 950 | 46 668 | 1 282 | 33 744 | 32 719 | 1 025 | 14 206 | 13 949 | 257 |
| 1 — Manifatura ticareti — <i>Dry-goods retailing</i> .....   | 28 963 | 28 358 | 605   | 17 489 | 17 076 | 413   | 11 474 | 11 282 | 192 |
| 2 — Tuhafiye eşyası P. Tic. — <i>Men and women furnishing retailing</i> .....                                | 11 237 | 10 759 | 478   | 9 394  | 8 958  | 436   | 1 843  | 1 801  | 42  |
| 3 — Hazır elbise ve kürk manto P. Tic. — <i>Ready made clothing and fur retailing</i> .....                  | 3 697  | 3 593  | 104   | 3 387  | 3 287  | 100   | 310    | 306    | 4   |
| 4 — Ayakkabı P. Tic. — <i>Foot — wear retailing</i> .....  | 3 638  | 3 571  | 67    | 3 114  | 3 065  | 49    | 524    | 506    | 18  |
| 5 — Şapka, kasket ve bere P. Tic. — <i>Millinery and hat retailing</i> .....                                 | 270    | 245    | 25    | 251    | 226    | 25    | 19     | 19     | —   |
| 6 — Diğer mensucat ve giyim eşyası P. Tic. — <i>Other textile and wearing apparel retailing n.e.c.</i> ..... | 145    | 142    | 3     | 109    | 107    | 2     | 36     | 35     | 1   |

c) Ev eşyası, mefruşat ve mobilya perakende ticareti  
Household goods retailing

|  |       |       |     |       |       |     |       |       |     |
|--|-------|-------|-----|-------|-------|-----|-------|-------|-----|
| Toplam — Total .....   | 6 709 | 6 359 | 350 | 5 389 | 5 144 | 245 | 1 320 | 1 215 | 105 |
| 1 — Mobilya P. Tic. — <i>Household furniture retailing</i> .....   | 886   | 836   | 50  | 804   | 765   | 39  | 82    | 71    | 11  |
| 2 — Züccaciye P. Tic. — <i>Glass ware retailing</i> .....  | 1 693 | 1 618 | 75  | 1 369 | 1 313 | 56  | 324   | 305   | 19  |
| 3 — Madeni ev eşyası P. Tic. — <i>Household metallic utensile retailing</i> .....  | 723   | 671   | 52  | 491   | 476   | 15  | 232   | 195   | 37  |
| 4 — Radyo, buzdolabı, dikiş makinesi ve benzeri ev eşyası P. Tic. — <i>Electric appliances and sewing machines retailing</i> ..... | 1 594 | 1 480 | 114 | 1 441 | 1 336 | 105 | 153   | 144   | 9   |
| 5 — Halı ve kilim P. Tic. — <i>Carpet and rug retailing</i> .....  | 1 377 | 1 344 | 33  | 979   | 962   | 17  | 398   | 382   | 16  |
| 6 — Diğer çeşitli ev eşyası P. Tic. — <i>Other miscellaneous household commodities retailing</i> .....                             | 436   | 410   | 26  | 305   | 292   | 13  | 131   | 118   | 13  |

d) Eczaneler ve itriyat perakende ticareti  
Drug and perfume retail trade

|   |       |       |     |       |       |     |     |     |    |
|---|-------|-------|-----|-------|-------|-----|-----|-----|----|
| Toplam — Total .....  | 4 355 | 3 823 | 532 | 3 793 | 3 309 | 484 | 562 | 514 | 48 |
| 1 — Eczaneler — <i>Drug retailing</i> .....                           | 3 488 | 3 031 | 457 | 3 063 | 2 644 | 419 | 425 | 387 | 38 |
| 2 — İtriya P. Tic. — <i>Perfume and essential oil retailing</i> ..... | 867   | 792   | 75  | 730   | 665   | 65  | 137 | 127 | 10 |

e) Nakil vasıtaları, ziraat makine ve aletleri ve diğer makine, motor ve cihaz perakende ticareti  
Transport equipment, agricultural and industrial machinery and implements retail trade

|   |       |       |     |       |       |     |     |     |   |
|---|-------|-------|-----|-------|-------|-----|-----|-----|---|
| Toplam — Total .....  | 3 183 | 3 074 | 109 | 2 898 | 2 798 | 100 | 285 | 276 | 9 |
| 1 — Kamyon, otomobil, motosiklet ve yedek parçaları P. Tic. — <i>Motor vehicles retailing</i> ..... | 2 309 | 2 233 | 76  | 2 158 | 2 086 | 72  | 151 | 147 | 4 |
| 2 — Ziraat makine ve aletleri ile yedek parçaları P. Tic. — <i>Farm machinery retailing</i> .....   | 615   | 593   | 22  | 535   | 517   | 18  | 80  | 76  | 4 |

42 — İKTİSADİ FAALİYET KOLLARI İTİBARIYLA 15 VE DAHA YUKARI YAŞLARDAKİ NÜFUS  
POPULATION 15 YEARS OLD AND OVER BY ECONOMIC ACTIVITIES  
a) TÜRKİYE TOPLAMI — NATIONAL TOTAL

| İktisadî faaliyet kolları<br>Branch of economic activity | Toplam<br>Total |      |       | 10 000 ve daha fazla<br>nüfuslu yerler<br>Localities having 10 000<br>and over inhabitants |     |       | 10 000 den az nüfuslu<br>yerler<br>Localities having less<br>than 10 000 inhabitants |     |       |
|--|-----------------|------|-------|--|-----|-------|--|-----|-------|
|  | Toplam<br>Total | E- M | K - F | Toplam<br>Total  | E-M | K - F | Toplam<br>Total  | E-M | K - F |

3 — Diğer makine, motor ve cihazlar  
P. Tic. — Other miscellaneous  
machinery retailing .....

259 | 248 | 11 | 205 | 195 | 10 | 54 | 53 | 1

f) İnşaat malzemesi perakende ticareti — Construction material retail trade

|  |       |       |    |       |       |    |       |       |    |
|--|-------|-------|----|-------|-------|----|-------|-------|----|
| Toplam — Total .....   | 7 598 | 7 501 | 97 | 6 364 | 6 293 | 71 | 1 234 | 1 208 | 26 |
| 1 — Kereste P. Tic. — Lumber retailing .....   | 3 451 | 3 410 | 41 | 2 720 | 2 697 | 23 | 731   | 713   | 18 |
| 2 — Sıhhi tesisat malzemesi P. Tic. — Heating and plumbing supplies retailing .....                                  | 224   | 220   | 4  | 189   | 185   | 4  | 35    | 35    | —  |
| 3 — Demir, çivi ve benzeri eşya P. Tic. — Hardware retailing .....   | 610   | 604   | 6  | 528   | 523   | 5  | 82    | 81    | 1  |
| 4 — Camcılar — Flat-glass retailing sand retailing .....   | 1 040 | 1 026 | 14 | 927   | 914   | 13 | 113   | 112   | 1  |
| 5 — Çimento, kireç, alçı, kiremit, tuğla ve kum P. Tic. — Cement, lime, gypsum, tile, brick and sand retailing ..... | 900   | 890   | 10 | 786   | 779   | 7  | 114   | 111   | 3  |
| 6 — Diğer inşaat malzemesi P. Tic. — Other construction material retailing n.e.c. ....                               | 1 373 | 1 351 | 22 | 1 214 | 1 195 | 19 | 159   | 156   | 3  |

g) Başka yerde zikredilmeyen perakende ticaret  
Other retailing n.e.c.

|   |        |        |       |        |        |       |        |        |     |
|---|--------|--------|-------|--------|--------|-------|--------|--------|-----|
| Toplam — Total .....  | 75 525 | 73 551 | 1 974 | 55 040 | 53 845 | 1 195 | 20 485 | 19 706 | 779 |
| 1 — Antika eşya P. Tic. — Antiques retailing .....  | 558    | 477    | 81    | 332    | 297    | 35    | 226    | 180    | 46  |
| 2 — Fotoğraf makinesi, optik malzeme ve hassas aletler P. Tic. — Camera, optics and measuring instruments retailing ..... | 316    | 287    | 29    | 268    | 241    | 27    | 48     | 46     | 2   |
| 3 — Deri ve deriden mamül eşya P. Tic. — Leather and leather goods retailing .....  | 1 324  | 1 293  | 41    | 1 142  | 1 104  | 38    | 182    | 179    | 3   |
| 4 — Odun ve kömür P. Tic. — Charcoal and fuel wood retailing ...  | 5 374  | 5 293  | 81    | 4 472  | 4 427  | 45    | 902    | 866    | 36  |
| 5 — Akaryakıt P. Tic. — Gas and oil retailing .....   | 1 655  | 1 613  | 42    | 1 019  | 987    | 32    | 636    | 625    | 10  |
| 6 — Kitap ve kırtasiye P. Tic. — Book and stationery retailing ...  | 3 762  | 3 629  | 133   | 3 409  | 3 294  | 115   | 353    | 335    | 18  |
| 7 — Başka yerde zikredilmeyen diğer P. Tic. — Other retail trade n.e.c. ....  | 62 536 | 60 969 | 1 567 | 44 398 | 43 435 | 903   | 18 138 | 17 474 | 664 |

III) Sigorta, gayri menkul alım satımı, bankalar, kredi müesseseleri ve sarraflar  
Banks, insurance, real estate and other financial institutions

|   |        |        |       |        |        |       |       |       |     |
|---|--------|--------|-------|--------|--------|-------|-------|-------|-----|
| Toplam — Total .....  | 35 057 | 29 549 | 5 508 | 28 799 | 23 517 | 5 282 | 6 258 | 6 032 | 226 |
| 1 — Sigorta müesseseleri — Insurance .....  | 2 645  | 2 099  | 546   | 2 450  | 1 931  | 519   | 195   | 168   | 27  |
| 2 — Gayri menkul alım ve satım müesseseleri — Real estate retailing .....         | 1 637  | 1 587  | 50    | 1 288  | 1 240  | 48    | 349   | 347   | 2   |
| 3 — Bankalar ve kredi müesseseleri — Banks and other financial institutions ..... | 30 009 | 25 152 | 4 857 | 24 381 | 19 712 | 4 669 | 5 628 | 5 440 | 188 |
| 4 — Esham ve tahvilât borsaları — Stock exchange .....                            | 488    | 458    | 30    | 451    | 421    | 30    | 37    | 37    | —   |
| 5 — Sarraflık — Money changing ...  | 278    | 253    | 25    | 229    | 213    | 16    | 49    | 40    | 9   |

G — Nakliye anbarları ve muhaberat — Transport, storage and communication

|                      |         |         |       |         |         |       |        |        |     |
|----------------------|---------|---------|-------|---------|---------|-------|--------|--------|-----|
| Toplam — Total ..... | 189 766 | 185 310 | 4 456 | 128 969 | 124 550 | 3 519 | 61 697 | 60 760 | 937 |
|----------------------|---------|---------|-------|---------|---------|-------|--------|--------|-----|

a) Demir yolu nakliyatı — Railway transport

|                      |        |        |       |        |        |     |        |        |     |
|----------------------|--------|--------|-------|--------|--------|-----|--------|--------|-----|
| Toplam — Total ..... | 33 259 | 32 069 | 1 190 | 22 791 | 21 867 | 924 | 10 468 | 10 202 | 266 |
|----------------------|--------|--------|-------|--------|--------|-----|--------|--------|-----|

42 — İKTİSADİ FAALİYET KOLLARI İTİBARIYLA 15 VE DAHA YUKARI YAŞLARDAKİ NÜFUS  
POPULATION 15 YEARS OLD AND OVER BY ECONOMIC ACTIVITIES  
TÜRKİYE TOPLAMI— NATIONAL TOTAL

| İktisadi faaliyet kolları<br>Branch of economic activity | Toplam<br>Total |     |       | 10 000 ve daha fazla<br>nüfuslu yerler<br>Localities having 10 000<br>and over inhabitants |     |       | 10 000 den az nüfuslu<br>yerler<br>Localities having less<br>than 10 000 inhabitants |     |       |
|--|-----------------|-----|-------|--|-----|-------|--|-----|-------|
|  | Toplam<br>Total | E—M | K - F | Toplam<br>Total  | E—M | K - F | Toplam<br>Total  | E—M | K - F |

## b) Deniz, nehir ve göl nakliyatı — Water transport

|  |        |        |     |        |        |     |       |       |    |
|--|--------|--------|-----|--------|--------|-----|-------|-------|----|
| Toplam — Total .....   | 26 555 | 26 249 | 306 | 19 487 | 19 256 | 231 | 7 068 | 6 993 | 75 |
| 1 — Vapurlarla yolcu ve yük nakliyatı — Freight and passenger transport by ship .....  | 12 511 | 12 349 | 162 | 10 180 | 10 056 | 124 | 2 331 | 2 293 | 38 |
| 2 — Diğer deniz, nehir ve göl nakil vasıtaları ile yolcu ve yük nakliyatı — Freight and passenger transport by other vessels ..... | 10 118 | 10 043 | 75  | 6 238  | 6 193  | 45  | 3 880 | 3 850 | 30 |
| 3 — Liman ve sahil hizmetleri — Services incidental to water transport .....   | 3 926  | 3 857  | 69  | 3 069  | 3 007  | 62  | 857   | 850   | 7  |

## c) Hava nakliyatı — Air transport

|  |       |       |     |       |       |     |     |     |   |
|--|-------|-------|-----|-------|-------|-----|-----|-----|---|
| Toplam — Total .....   | 2 241 | 2 089 | 152 | 1 939 | 1 796 | 144 | 302 | 294 | 8 |
| 1 — Tayyarelerle yolcu ve yük nakliyatı — Freight and passenger transport by air ..... | 1 262 | 1 151 | 111 | 1 114 | 1 007 | 107 | 148 | 144 | 4 |
| 2 — Hava alanları hizmetleri — Services incidental to air ports .....                  | 979   | 938   | 41  | 825   | 788   | 37  | 154 | 150 | 4 |

d) Kara nakliyatı (Demiryolu nakliyatı hariç)  
Land transport, except railway transport

|  |         |         |     |        |        |     |        |        |     |
|--|---------|---------|-----|--------|--------|-----|--------|--------|-----|
| Toplam — Total .....   | 109 088 | 108 156 | 932 | 70 005 | 69 549 | 456 | 39 083 | 38 607 | 476 |
| 1 — Tramvay, tünel, otobüs ve trolleybüs nakliyatı — Tramway, tunnel and omnibus transport ..... | 9 544   | 9 427   | 117 | 8 037  | 7 958  | 79  | 1 507  | 1 469  | 38  |
| 2 — Taksi nakliyatı — Taxi — cab transport .....   | 21 340  | 21 251  | 89  | 16 618 | 16 551 | 67  | 4 722  | 4 700  | 22  |
| 3 — Kamyon nakliyatı — Truck transport .....   | 28 091  | 27 949  | 142 | 13 822 | 13 777 | 45  | 14 269 | 14 172 | 97  |
| 4 — Araba nakliyatı — Vehicle transport .....  | 30 052  | 29 833  | 219 | 20 590 | 20 460 | 130 | 9 462  | 9 373  | 89  |
| 5 — Hayvanlarla nakliyat — Transport by animal .....   | 20 061  | 19 696  | 365 | 10 938 | 10 803 | 135 | 9 123  | 8 893  | 230 |

e) Seyahat acenteleri ve yük nakliye anbarları  
Services incidental to transport and travel agencies

|  |       |       |    |       |       |    |     |     |   |
|--|-------|-------|----|-------|-------|----|-----|-----|---|
| Toplam — Total .....                                   | 2 163 | 2 078 | 85 | 1 888 | 1 806 | 82 | 275 | 272 | 3 |
| 1 — Seyahat acenteleri — Travel agencies .....         | 668   | 617   | 51 | 631   | 581   | 50 | 37  | 36  | 1 |
| 2 — Yük nakliye anbarları — Forwarding companies ..... | 1 495 | 1 461 | 34 | 1 257 | 1 225 | 32 | 238 | 236 | 2 |

## f) Diğer nakliyat — Other transportation

|   |       |       |    |     |     |    |     |     |    |
|---|-------|-------|----|-----|-----|----|-----|-----|----|
| Toplam — Total .....  | 1 124 | 1 096 | 28 | 780 | 763 | 17 | 344 | 333 | 11 |
| 1 — Borularla petrol ve tabii gaz nakliyatı — Transportation by pipeline of crude and refined petroleum and natural gas ..... | 82    | 81    | 1  | 63  | 62  | 1  | 19  | 19  | —  |
| 2 — Başka guruplara girmeyen nakliyat — Transport n.e.c. ....   | 1 042 | 1 015 | 27 | 717 | 701 | 16 | 325 | 314 | 11 |

42 — İKTİSADİ FAALİYET KOLLARI İTİBARIYLA 15 VE DAHA YUKARI YAŞLARDAKİ NÜFUS  
POPULATION 15 YEARS OLD AND OVER BY ECONOMIC ACTIVITIES  
TÜRKİYE TOPLAMI — NATIONAL TOTAL

| İktisadî faaliyet kolları<br>Branch of economic activity | Toplam<br>Total |     |     | 10 000 ve daha fazla<br>nüfuslu yerler<br>Localities having 10 000<br>and over inhabitants |     |     | 10 000 den az nüfuslu<br>yerler<br>Localities having less<br>than 10 000 inhabitants |     |     |
|--|-----------------|-----|-----|--|-----|-----|--|-----|-----|
|  | Toplam<br>Total | E—M | K—F | Toplam<br>Total  | E—M | K—F | Toplam<br>Total  | E—M | K—F |
|  |                 |     |     |  |     |     |  |     |     |

## Anbarlama — Storage and warehousing

|  |     |     |    |     |     |    |    |    |    |
|--|-----|-----|----|-----|-----|----|----|----|----|
| Toplam — Total .....                           | 527 | 501 | 26 | 481 | 456 | 25 | 46 | 45 | 1  |
| 1 — Ardiye, antrepo ve anbar — Warehouse ..... | 401 | 377 | 24 | 373 | 349 | 24 | 28 | 28 | -- |
| 2 — Soğuk hava depoları — Cold storage .....   | 50  | 50  | -- | 44  | 44  | -- | 6  | 6  | -- |
| 3 — Emanetçilik — Storehouse .....             | 76  | 74  | 2  | 64  | 63  | 1  | 12 | 11 | 1  |

## h) Muhaberat hizmetleri — Communication

|                      |        |        |       |        |       |       |       |       |    |
|----------------------|--------|--------|-------|--------|-------|-------|-------|-------|----|
| Toplam — Total ..... | 14 809 | 13 072 | 1 737 | 10 698 | 9 058 | 1 640 | 4 111 | 4 014 | 97 |
|----------------------|--------|--------|-------|--------|-------|-------|-------|-------|----|

## H — Hizmetler — Services

|                      |         |         |        |         |         |        |         |         |        |
|----------------------|---------|---------|--------|---------|---------|--------|---------|---------|--------|
| Toplam — Total ..... | 496 281 | 437 062 | 59 219 | 315 573 | 267 583 | 47 990 | 189 708 | 169 479 | 11 229 |
|----------------------|---------|---------|--------|---------|---------|--------|---------|---------|--------|

## a) İdare hizmetleri — Government services

|  |         |         |       |        |        |       |        |        |       |
|--|---------|---------|-------|--------|--------|-------|--------|--------|-------|
| Toplam — Total .....                             | 144 826 | 136 794 | 8 032 | 86 713 | 79 761 | 6 949 | 58 113 | 57 030 | 1 083 |
| 1 — Devlet — Central government ...              | 94 984  | 88 626  | 6 358 | 60 526 | 54 909 | 5 617 | 34 458 | 33 717 | 741   |
| 2 — Özel idare — Provincial administration ..... | 4 174   | 3 929   | 245   | 1 648  | 1 453  | 195   | 2 526  | 2 476  | 50    |
| 3 — Belediye — Municipal administration .....    | 30 904  | 29 682  | 1 222 | 23 394 | 22 311 | 1 083 | 7 510  | 7 371  | 139   |
| 4 — Köy — Village administration..               | 14 764  | 14 557  | 207   | 1 145  | 1 091  | 54    | 13 619 | 13 466 | 153   |

## b) Umumi hizmetler — Community and business services

|  |         |         |        |        |        |        |        |        |       |
|--|---------|---------|--------|--------|--------|--------|--------|--------|-------|
| Toplam — Total .....   | 155 280 | 121 954 | 33 326 | 89 163 | 63 550 | 25 618 | 66 112 | 58 404 | 7 708 |
| 1 — Eğitim hizmetleri — Educational services .....   | 68 138  | 46 763  | 21 375 | 35 390 | 19 631 | 15 759 | 32 748 | 27 132 | 5 616 |
| 2 — Sağlık hizmetleri — Medical and health services .....  | 34 517  | 26 000  | 8 517  | 26 066 | 19 004 | 7 002  | 8 511  | 6 996  | 1 515 |
| 3 — Dini hizmetler — Religious services .....  | 22 058  | 21 551  | 507    | 6 172  | 5 905  | 267    | 15 886 | 15 646 | 240   |
| 4 — Hayır hizmetleri — Welfare institutions .....  | 1 832   | 1 493   | 339    | 1 400  | 1 081  | 319    | 432    | 412    | 20    |
| 5 — Hukuki hizmetler — Legal services .....  | 17 484  | 15 950  | 1 534  | 11 248 | 9 939  | 1 309  | 6 236  | 6 011  | 225   |
| 6 — İş yerleri için müşavere müesseseleri — Consulting services to business enterprises .....  | 2 570   | 2 448   | 122    | 2 285  | 2 170  | 115    | 285    | 278    | 7     |
| 7 — İş yerleri için diğer hizmet yerleri — Other services to business enterprises .....  | 1 859   | 1 795   | 64     | 1 465  | 1 407  | 58     | 394    | 388    | 6     |
| 8 — Ticaret ve sanayi odaları, işçi sendikaları ve diğer mesleki teşekküller — Trade associations and labour organizations and other similar organizations ..... | 2 478   | 2 164   | 314    | 2 091  | 1 795  | 296    | 387    | 369    | 18    |
| 9 — Kimya tahlil laboratuvarları — Chemical analysis laboratories .....  | 449     | 305     | 144    | 411    | 274    | 137    | 38     | 31     | 7     |
| 10 — Diğer umumi hizmet yerleri — Community services n.e.c. ....   | 3 895   | 3 485   | 410    | 2 700  | 2 344  | 356    | 1 195  | 1 141  | 54    |

280 1955 NÜFUS SAYIMI—CENSUS OF POPULATION (1955)  
 42 — İKTİSADİ FAALİYET KOLLARI İTİBARIYLA 15 VE DAHA YUKARI YAŞLARDAKİ NÜFUS  
 POPULATION 15 YEARS OLD AND OVER BY ECONOMIC ACTIVITIES  
 a) TÜRKİYE TOPLAMI — NATIONAL TOTAL

| İktisadi faaliyet kolları<br>Branch of economic activity | Toplam<br>Total |     |       | 10 000 ve daha fazla<br>nüfuslu yerler<br>Localities having 10 000<br>and over inhabitants |      |       | 10 000 den az nüfuslu<br>yerler<br>Localities having less<br>than 10 000 inhabitants |      |       |
|--|-----------------|-----|-------|--|------|-------|--|------|-------|
|  | Toplam<br>Total | E—M | K - F | Toplam<br>Total  | E— M | K - F | Toplam<br>Total  | E— M | K - F |

c) Eğlence yerleri — Recreation services

| Toplam — Total   | 12 006 | 10 538 | 1 468 | 8 327 | 7 129 | 1 198 | 3 679 | 3 409 | 270 |
|--|--------|--------|-------|-------|-------|-------|-------|-------|-----|
| 1 — Sinemalar, stüdyolar ve film tevzi müesseseleri — Motion picture production, distribution and projection | 3 530  | 3 225  | 305   | 2 988 | 2 712 | 276   | 542   | 513   | 29  |
| 2 — Tiyatro, radyo ve serbest orkestralar — Theatres, radio broadcasting studios and orchestras...           | 2 083  | 1 660  | 423   | 1 678 | 1 307 | 371   | 405   | 353   | 52  |
| 3 — Diğer çeşitli eğlence yerleri — Miscellaneous recreation services  | 6 393  | 5 653  | 740   | 3 661 | 3 110 | 551   | 2 732 | 2 543 | 189 |

d) Şahsî hizmetler — Personal services

| Toplam — Total   | 184 169 | 167 776 | 16 393 | 131 365 | 117 140 | 14 225 | 52 804 | 50 636 | 2 168 |
|--|---------|---------|--------|---------|---------|--------|--------|--------|-------|
| 1 — Ev hizmetleri — Domestic services  | 16 144  | 6 882   | 9 262  | 14 121  | 5 989   | 8 132  | 2 023  | 893    | 1 130 |
| 2 — Lokantalar ve diğer yemek yenen yerler — Restaurants and other eating places                   | 30 736  | 29 954  | 782    | 24 167  | 23 588  | 579    | 6 569  | 6 366  | 203   |
| 3 — Gazinolar, kahvehaneler, çayhaneler ve pastahaneler — Cafes, taverna and other drinking places | 52 133  | 51 030  | 1 103  | 34 203  | 33 283  | 920    | 17 930 | 17 747 | 183   |
| 4 — Oteller, pansiyonlar ve hanlar — Hotels, rooming houses and other lodging places               | 11 225  | 9 852   | 1 373  | 9 380   | 8 118   | 1 262  | 1 845  | 1 734  | 111   |
| 5 — Berber dükkânları ve güzellik enstitüleri — Barber and beauty shops                            | 29 759  | 28 909  | 850    | 16 316  | 15 647  | 669    | 13 443 | 13 262 | 181   |
| 6 — Fotoğrafhaneler — Photographer's studios   | 3 102   | 2 992   | 110    | 2 301   | 2 222   | 79     | 801    | 770    | 31    |
| 7 — Hamamlar, ılıcalar, içmeler — Baths and hot-springs  | 2 639   | 2 379   | 260    | 2 065   | 1 859   | 206    | 574    | 520    | 54    |
| 8 — Diğer şahsî hizmetler — Other personal services  | 38 431  | 35 778  | 2 653  | 28 812  | 26 434  | 2 378  | 9 619  | 9 344  | 275   |

İ — İyi tarif edilemeyen gayri muayyen faaliyetler ve bilinmeyenler  
 Activities not adequately described and unknown

| Toplamı — Total  | 726 684 | 699 720 | 26 964 | 472 843 | 455 736 | 17 107 | 253 841 | 243 984 | 9 857 |
|--|---------|---------|--------|---------|---------|--------|---------|---------|-------|
| 1 — İyi tarif edilemeyen gayri muayyen faaliyetler — Activities not adequately described | 168 842 | 158 975 | 9 867  | 127 356 | 121 060 | 6 296  | 41 486  | 37 915  | 3 571 |
| 2 — Evvelce hiç bir yerde çalışmamış olanlar — Persons has not worked previously         | 2 187   | 1 758   | 429    | 1 251   | 830     | 421    | 936     | 928     | 8     |
| 3 — Meçhul — Unknown (Not reported)  | 555 655 | 538 987 | 16 668 | 344 236 | 333 846 | 10 390 | 211 419 | 205 141 | 6 278 |

**1955 NÜFUS SAYIMI — CENSUS OF POPULATION (1955)** 281  
**43 — İKTİSADİ FAALİYET KOLLARI VE YAŞ GURUPLARI İTİBARİLE 15 VE DAHA**  
**YUKARI YAŞLARDAKİ İKTİSADEN FAAL NÜFUS**  
**ECONOMICALLY ACTIVE POPULATION 15 YEARS OLD AND OVER BY**  
**ECONOMIC ACTIVITIES AND BY AGE GROUPS**  
**a) TÜRKİYE TOPLAMI— NATIONAL TOTAL**

| İktisadî faaliyet kolları<br>Branch of economic activity   | Yaş gurupları — Age groups |           |           |           |           |         |         |         |         |         |         |         | Meçhul<br>Unkno. |
|--|----------------------------|-----------|-----------|-----------|-----------|---------|---------|---------|---------|---------|---------|---------|------------------|
|  | Toplam<br>Total            | 15—19     | 20—24     | 25—29     | 30—34     | 35-39   | 40-44   | 45-49   | 50-54   | 55-59   | 60-64   | 65 +    |                  |
| <b>Genel toplam — Grand Total</b>  |                            |           |           |           |           |         |         |         |         |         |         |         |                  |
| Genel toplam — Grand total ...   | 12205272                   | 1 904 343 | 1 975 469 | 1 675 817 | 1 260 866 | 893 451 | 1112338 | 854 048 | 883 721 | 523 623 | 502 496 | 596 303 | 27 792           |
| <b>1 — Ziraat, ormancılık ve balıkçılık — Agriculture, forestry, hunting and fishing</b>   |                            |           |           |           |           |         |         |         |         |         |         |         |                  |
| Toplam — Total   | 9 446 102                  | 1 562 067 | 1 285 920 | 1 269 338 | 950 669   | 687 021 | 867 615 | 672 558 | 733 973 | 423 785 | 441 464 | 531 418 | 20 269           |
| 1 — Ziraat ve hayvancılık —<br>Agriculture and livestock<br>production   | 9 418 520                  | 1 559 022 | 1 283 069 | 1 264 457 | 946 143   | 684 354 | 864 630 | 670 523 | 732 138 | 422 604 | 440 727 | 530 642 | 20 211           |
| 2 — Ormancılık ve tomrukcu-<br>luk — Forestry and log-<br>ging   | 17 451                     | 1 696     | 1 815     | 3 441     | 3 388     | 1 866   | 1 848   | 1 092   | 963     | 552     | 381     | 374     | 35               |
| 3 — Kara avcılığı ve tuzakçı-<br>lığı — Hunting and game<br>propagation  | 327                        | 35        | 41        | 49        | 31        | 35      | 34      | 21      | 20      | 19      | 17      | 24      | 1                |
| 4 — Balıkçılık ve süngercilik —<br>Fishing   | 9 804                      | 1 314     | 995       | 1 391     | 1 107     | 766     | 1 103   | 922     | 857     | 610     | 339     | 378     | 22               |
| <b>2 — İstihraç sanayii — Mining and quarrying</b>   |                            |           |           |           |           |         |         |         |         |         |         |         |                  |
| Toplam — Total   | 62 645                     | 9 114     | 12 011    | 12 380    | 8 808     | 5 389   | 6 037   | 3 917   | 2 582   | 1 416   | 513     | 380     | 93               |
| 1 — Maden kömürü istihracı —<br>Coal mining  | 40 196                     | 5 907     | 8 522     | 7 956     | 5 695     | 3 347   | 3 854   | 2 314   | 1 486   | 684     | 216     | 154     | 61               |
| 2 — Metalik maden istihracı —<br>Metal mining  | 10 846                     | 1 346     | 1 666     | 2 270     | 1 615     | 982     | 1 105   | 788     | 522     | 319     | 142     | 78      | 13               |
| 3 — Petrol ve tabii gaz istih-<br>racı — Crude petroleum<br>and natural gas  | 1 057                      | 80        | 175       | 240       | 184       | 119     | 77      | 70      | 39      | 45      | 9       | 9       | 1                |
| 4 — Taş, kum, kil ve çakıl is-<br>tihracı—Stone quarrying<br>and sand pit  | 7 913                      | 1 440     | 1 301     | 1 460     | 984       | 617     | 751     | 527     | 399     | 210     | 115     | 89      | 20               |
| 5 — Metal olmayan diğer ma-<br>denler ve taşlar istihracı —<br>Non-metallic mining and<br>quarrying not elsewhere<br>classified        | 2 633                      | 332       | 347       | 454       | 330       | 324     | 250     | 218     | 136     | 158     | 31      | 50      | 3                |
| <b>3 — İmalât sanayii — Manufacturing industries</b>   |                            |           |           |           |           |         |         |         |         |         |         |         |                  |
| Toplam — Total   | 726 522                    | 144 902   | 102 182   | 115 290   | 86 961    | 56 203  | 69 290  | 51 796  | 40 026  | 26 191  | 16 197  | 16 282  | 1 199            |
| 1 — Gıda maddeleri sanayii<br>(İçki sanayii hariç) —<br>Food manufacturing indus-<br>tries, except beverage in-<br>dustries            | 92 304                     | 13 293    | 11 611    | 15 152    | 11 508    | 7 433   | 9 523   | 7 600   | 6 615   | 4 361   | 2 581   | 2 470   | 157              |
| 2 — İçki sanayii — Beverage<br>industries  | 4 629                      | 626       | 494       | 656       | 642       | 435     | 549     | 402     | 300     | 270     | 126     | 107     | 13               |
| 3 — Tütün ve sigara sanayii —<br>Tobacco manufactures  | 19 324                     | 2 222     | 1 910     | 2 212     | 2 083     | 1 673   | 2 451   | 2 250   | 1 855   | 1 283   | 751     | 586     | 38               |
| 4 — Mensucat sanayii — Ma-<br>nufacture of textiles  | 159 256                    | 32 282    | 23 953    | 26 519    | 19 854    | 12 567  | 14 365  | 9 949   | 7 891   | 5 244   | 3 281   | 3 072   | 279              |
| 5 — Ayakkabı ve diğer giyim<br>eşyası sanayii — Manu-<br>facture of foot — wear,<br>other wearing apparel<br>and made-up textile goods | 143 259                    | 35 316    | 22 554    | 21 736    | 15 130    | 9 616   | 12 565  | 9 551   | 6 601   | 4 293   | 2 771   | 2 930   | 196              |
| 6 — Ağaç ve mantar işleme sa-<br>nayii — Manufactures of<br>wood and cork, except<br>manufacture of furniture                          | 83 235                     | 15 697    | 10 958    | 12 341    | 9 587     | 6 625   | 8 424   | 6 393   | 5 175   | 3 238   | 2 261   | 2 383   | 143              |
| 7 — Mobilya ve mefruşat sana-<br>yii — Manufacture of fur-<br>niture and fixtures  | 8 157                      | 2 731     | 1 332     | 976       | 820       | 518     | 580     | 407     | 304     | 164     | 142     | 167     | 16               |
| 8 — Kâğıt ve kâğıt mamulleri<br>sanayii — Manufacture of<br>paper and paper products   | 4 281                      | 451       | 444       | 787       | 689       | 537     | 548     | 356     | 210     | 150     | 60      | 43      | 6                |

**1955 NÜFUS SAYIMI — CENSUS OF POPULATION (1955)**  
**43 — İKTİSADİ FAALİYET KOLLARI VE YAŞ GRUPLARI İTİBARILE 15 VE DAHA**  
**YUKARI YAŞLARDAKİ İKTİSADEN FAAL NÜFUS**  
**ECONOMICALLY ACTIVE POPULATION 15 YEARS OLD AND OVER BY**  
**ECONOMIC ACTIVITIES AND BY AGE GROUPS**  
**a) TÜRKİYE TOPLAMI — NATIONAL TOTAL**

| İktisadi faaliyet kolları<br>Branch of economic activity   | Yaş grupları — Age groups |        |        |        |       |       |       |       |       |       |       |       | Meçhul<br>Unknown |
|--|---------------------------|--------|--------|--------|-------|-------|-------|-------|-------|-------|-------|-------|-------------------|
|  | Toplam<br>Total           | 15—19  | 20—24  | 25—29  | 30—34 | 35-39 | 40-44 | 45-49 | 50-54 | 55-59 | 60-64 | 65 +  |                   |
| 0 — Matbaacılık ve nesriyat sanayii — Printing, publishing and allied industries   | 10 044                    | 2 273  | 1 307  | 1 651  | 1 242 | 760   | 916   | 658   | 430   | 334   | 223   | 226   | 21                |
| 10 — Deri ve deri mamulleri sanayii (Ayakkabı hariç) — Manufacture of leather and leather products, except foot-wear             | 16 740                    | 2 225  | 1 796  | 2 356  | 1 811 | 1 214 | 1 714 | 1 488 | 1 534 | 1 012 | 735   | 835   | 20                |
| 11 — Kauçuk mamulleri sanayii — Manufacture of rubber products   | 6 991                     | 1 746  | 1 119  | 1 250  | 974   | 506   | 467   | 341   | 250   | 143   | 78    | 91    | 26                |
| 12 — Ecza ve kimyevi maddeler sanayii — Manufacture of chemicals and chemical products   | 7 056                     | 825    | 829    | 1 251  | 1 017 | 695   | 780   | 578   | 427   | 283   | 154   | 168   | 7                 |
| 13 — Petrol ve kömür müstakları sanayii — Manufacture of products of petroleum and coal  | 385                       | 49     | 71     | 69     | 41    | 31    | 39    | 21    | 31    | 8     | 8     | 14    | —                 |
| 14 — Taş, toprak ve kum mamulleri sanayii — Manufacture of non metallic products   | 24 444                    | 4 481  | 3 507  | 4 342  | 3 103 | 2 042 | 2 395 | 1 732 | 1 259 | 845   | 442   | 347   | 39                |
| 15 — Maden esas mamulleri sanayii — Basic metal industries   | 9 696                     | 1 321  | 1 204  | 2 139  | 1 701 | 976   | 1 065 | 563   | 336   | 175   | 74    | 65    | 11                |
| 16 — Madeni eşya imalatı sanayii — Manufacture of metal products   | 84 774                    | 18 187 | 11 954 | 12 958 | 9 858 | 6 501 | 8 009 | 5 999 | 4 511 | 2 860 | 1 782 | 2 024 | 140               |
| 17 — Makine imalatı sanayii (elektrik makineleri hariç) — Manufacture of machinery, except electrical machinery                  | 3 145                     | 576    | 411    | 554    | 510   | 248   | 292   | 241   | 163   | 73    | 36    | 38    | 3                 |
| 18 — Elektrik makine cihaz ve aletleri imalatı sanayii — Manufacture of electrical machinery, apparatus, appliances and supplies | 7 714                     | 1 968  | 1 389  | 1 460  | 978   | 542   | 540   | 344   | 227   | 139   | 71    | 39    | 17                |
| 19 — Nakil vasıtaları imalatı sanayii — Manufacture of transport equipment   | 30 560                    | 6 728  | 3 989  | 5 146  | 4 099 | 2 487 | 3 163 | 2 161 | 1 313 | 888   | 310   | 229   | 47                |
| 20 — Diğer çeşitli imalat sanayii — Manufacturing industries not elsewhere classified  | 10 528                    | 1 905  | 1 350  | 1 662  | 1 287 | 797   | 1 003 | 754   | 585   | 426   | 311   | 428   | 20                |

**4 — İnşaat sanayii — Construction**

|                                   |         |        |        |        |        |        |        |        |        |       |       |       |     |
|-----------------------------------|---------|--------|--------|--------|--------|--------|--------|--------|--------|-------|-------|-------|-----|
| 1 — İnşaat sanayii — Construction | 200 204 | 31 890 | 30 373 | 37 656 | 26 084 | 16 550 | 19 495 | 14 182 | 10 895 | 6 611 | 3 223 | 2 912 | 333 |
|-----------------------------------|---------|--------|--------|--------|--------|--------|--------|--------|--------|-------|-------|-------|-----|

**5 — Elektrik, gaz, su istihsal ve tevzii ile tanzifat hizmetleri**  
**Electricity, gas, water and sanitary services**

|   |        |       |       |       |       |       |       |       |       |     |     |     |    |
|---|--------|-------|-------|-------|-------|-------|-------|-------|-------|-----|-----|-----|----|
| 1 — Elektrik, gaz, su istihsal ve tevzii ile tanzifat hizmetleri — Electricity, gas water and sanitary services | 16 071 | 1 410 | 1 716 | 2 886 | 2 329 | 1 558 | 1 784 | 1 458 | 1 245 | 830 | 477 | 354 | 24 |
|---|--------|-------|-------|-------|-------|-------|-------|-------|-------|-----|-----|-----|----|

**6 — Ticaret — Commerce**

|                |         |        |        |        |        |        |        |        |        |        |        |        |     |
|----------------|---------|--------|--------|--------|--------|--------|--------|--------|--------|--------|--------|--------|-----|
| Toplam — Total | 340 997 | 28 280 | 29 731 | 52 248 | 47 155 | 31 855 | 40 337 | 31 852 | 30 075 | 21 424 | 13 218 | 14 247 | 563 |
|----------------|---------|--------|--------|--------|--------|--------|--------|--------|--------|--------|--------|--------|-----|

**A) Toptan ticaret — Wholesale trade**

|                                      |        |       |       |       |       |       |       |       |       |       |       |       |    |
|--------------------------------------|--------|-------|-------|-------|-------|-------|-------|-------|-------|-------|-------|-------|----|
| 1 — Toptan ticaret — Wholesale trade | 43 589 | 2 348 | 3 222 | 6 756 | 6 712 | 4 552 | 5 342 | 4 421 | 4 190 | 2 760 | 1 599 | 1 612 | 75 |
|--------------------------------------|--------|-------|-------|-------|-------|-------|-------|-------|-------|-------|-------|-------|----|



## 43 — İKTİSADİ FAALİYET KOLLARI VE YAŞ GRUPLARI İTİBARİLE 15 VE DAHA

## YUKARI YAŞLARDAKİ İKTİSADEN FAAL NÜFUS

## ECONOMICALLY ACTIVE POPULATION 15 YEARS OLD AND OVER BY ECONOMIC ACTIVITIES AND BY AGE GROUPS

## a) TÜRKİYE TOPLAMI — NATIONAL TOTAL

| İktisadi faaliyet kolları<br>Branch of economic activity  | Yaş gurupları — Age groups |        |         |        |        |        |        |        |        |        |        |        | Meçhul<br>Unknown |
|---|----------------------------|--------|---------|--------|--------|--------|--------|--------|--------|--------|--------|--------|-------------------|
|   | Toplam<br>Total            | 15—19  | 20—24   | 25—29  | 30—34  | 35—39  | 40—44  | 45—49  | 50—54  | 55—59  | 60—64  | 65 +   |                   |
| <b>B) Perakende ticaret — Retail trade</b>  |                            |        |         |        |        |        |        |        |        |        |        |        |                   |
| Toplam — Total .....  | 262 351                    | 24 746 | 23 043  | 36 907 | 32 937 | 23 420 | 31 534 | 25 055 | 23 959 | 17 290 | 16 941 | 12 111 | 408               |
| 1 — Gıda maddeleri satış yerleri — Food dealers .....   | 117 031                    | 10 431 | 9 473   | 15 412 | 13 953 | 10 370 | 14 599 | 11 695 | 11 516 | 8 347  | 5 243  | 5 813  | 179               |
| 2 — Mensucat ve giyim eşyası satış yerleri — Wearing apparel dealers .....  | 47 950                     | 4 999  | 4 722   | 7 307  | 6 369  | 4 318  | 5 595  | 4 477  | 3 801  | 2 781  | 1 667  | 1 838  | 76                |
| 3 — Ev eşyası, mefruat ve mobilya satış yerleri — Household goods dealers .....   | 6 709                      | 806    | 701     | 1 098  | 961    | 552    | 741    | 560    | 456    | 364    | 202    | 249    | 9                 |
| 4 — Eczaneler ve itiyat satış yerleri — Drug and perfume dealers .....  | 4 355                      | 778    | 541     | 771    | 615    | 340    | 371    | 210    | 241    | 158    | 103    | 215    | 7                 |
| 5 — Nakil vasıtaları, ziraat makine ve aletleri ve diğer makine motor ve cihaz satış yerleri — Transport equipment agricultural and industrial machinery and implements dealers ..... | 3 183                      | 318    | 339     | 642    | 570    | 370    | 308    | 258    | 210    | 125    | 59     | 52     | 2                 |
| 6 — İnşaat malzemesi satanlar — Construction material dealers .....   | 7 598                      | 687    | 730     | 1 161  | 1 022  | 692    | 919    | 704    | 625    | 463    | 317    | 265    | 13                |
| 7 — Diğer perakendeciler — Other retailers .....  | 75 525                     | 6 727  | 6 537   | 10 516 | 9 447  | 6 848  | 9 001  | 7 151  | 7 100  | 5 052  | 3 345  | 3 679  | 122               |
| <b>C) Banka, sigorta ve gayri menkul satışları</b>  |                            |        |         |        |        |        |        |        |        |        |        |        |                   |
| Bank, insurance, real estate and other financial institutions   |                            |        |         |        |        |        |        |        |        |        |        |        |                   |
| 1 — Banka, Sigorta ve gayri menkul satışları - Banks, insurance, real estate and other financial institutions   | 35 057                     | 1 186  | 3 466   | 5 585  | 7 506  | 3 893  | 3 461  | 2 376  | 1 926  | 1 374  | 678    | 524    | 82                |
| <b>2 — Nakliye, anbarlama ve muhaberat — Transport, storage and communication</b>   |                            |        |         |        |        |        |        |        |        |        |        |        |                   |
| Toplam — Total .....  | 189 766                    | 18 521 | 26 622  | 39 946 | 29 534 | 17 154 | 20 246 | 14 996 | 10 901 | 6 475  | 2 884  | 2 190  | 297               |
| 1 — Demir yolu nakliyatı — Railway transport .....  | 33 259                     | 1 134  | 2 637   | 6 185  | 5 699  | 4 136  | 4 956  | 3 818  | 2 628  | 1 546  | 368    | 106    | 46                |
| 2 — Deniz, nehir ve göl nakliyatı — Water transport .....   | 26 555                     | 2 464  | 2 485   | 4 584  | 3 426  | 2 203  | 3 397  | 2 594  | 2 405  | 1 511  | 778    | 661    | 47                |
| 3 — Hava nakliyatı — Air transport .....  | 2 241                      | 105    | 293     | 544    | 471    | 283    | 199    | 144    | 119    | 45     | 23     | 11     | 1                 |
| 4 — Kara nakliyatı (Demir yolu nakliyatı hariç) — Land transport, except railway trans. ....  | 109 088                    | 14 103 | 19 563  | 25 408 | 16 547 | 7 932  | 8 685  | 6 689  | 4 576  | 2 767  | 1 455  | 1 188  | 170               |
| 5 — Vapur ve seyahat acenteleri, yük nakliye anbarları — Services incidental to transport and travel agencies .....   | 2 163                      | 124    | 227     | 384    | 309    | 201    | 237    | 223    | 161    | 145    | 64     | 84     | 4                 |
| 6 — Diğer nakliyat — Other transportation .....   | 1 124                      | 87     | 119     | 203    | 180    | 112    | 145    | 103    | 80     | 44     | 21     | 28     | 2                 |
| 7 — Anbarlama — Storage and warehousing .....   | 527                        | 48     | 46      | 87     | 71     | 55     | 60     | 43     | 42     | 42     | 20     | 11     | 2                 |
| 8 — Muhaberat — Communication .....   | 14 809                     | 456    | 1 247   | 2 551  | 2 831  | 2 229  | 2 567  | 1 382  | 890    | 375    | 155    | 101    | 25                |
| <b>8 — Hizmetler — Services</b>   |                            |        |         |        |        |        |        |        |        |        |        |        |                   |
| Toplam — Total .....  | 496 281                    | 42 617 | 76 313  | 77 933 | 66 328 | 45 965 | 55 669 | 41 420 | 35 277 | 23 227 | 15 019 | 15 530 | 1 053             |
| 1 — İdare hizmetleri — Government services .....  | 144 826                    | 3 207  | 33 010  | 21 116 | 21 002 | 15 023 | 17 465 | 12 644 | 10 333 | 6 086  | 2 980  | 1 596  | 314               |
| 2 — Umumi hizmetler — Community and business services .....   | 155 280                    | 7 466  | 20 640  | 29 180 | 22 870 | 14 489 | 16 869 | 12 345 | 11 032 | 7 327  | 5 370  | 7 318  | 374               |
| 3 — Eğlence yerleri — Recreation services .....   | 12 006                     | 1 759  | 1 876   | 2 104  | 1 603  | 1 047  | 1 056  | 758    | 657    | 454    | 342    | 326    | 24                |
| 4 — Şahsî hizmetler — Personal services .....   | 184 163                    | 30 185 | 20 787  | 25 533 | 20 853 | 15 406 | 20 279 | 15 673 | 13 135 | 9 360  | 6 327  | 6 290  | 341               |
| <b>9 — Gayri muayyen ve bilinmiyen faaliyetler — Activities not adequately described</b>  |                            |        |         |        |        |        |        |        |        |        |        |        |                   |
| 1 — Gayri muayyen ve bilinmiyen faaliyetler — Activities not adequately described .....   | 726 634                    | 65 542 | 410 601 | 68 140 | 42 995 | 26 746 | 31 865 | 21 869 | 18 812 | 13 664 | 9 501  | 12 995 | 3 954             |

## 43 — İKTİSADİ FAALİYET KOLLARI V YAŞ GRUPLARI İTİBARİLE 15 VE DAHA

## YUKARI YAŞLARDAKİ İKTİSADEN FAAL NÜFUS

## ECONOMICALLY ACTIVE POPULATION 15 YEARS OLD AND OVER BY

## ECONOMIC ACTIVITIES AND BY AGE GROUPS

## a) TÜRKİYE TOPLAMI — NATIONAL TOTAL

## ERKEK — MALE

| İktisadî faaliyet kolları<br>Branch of economic activity   | Yaş gurupları — Age groups |           |           |         |         |         |         |         |         |         |         | Meçhul<br>Unknown |        |
|--|----------------------------|-----------|-----------|---------|---------|---------|---------|---------|---------|---------|---------|-------------------|--------|
|  | Toplam<br>Total            | 15—19     | 20—24     | 25—29   | 30—34   | 35—39   | 40—44   | 45—49   | 50—54   | 55—59   | 60—64   |                   | 65 +   |
| Genel Toplam — Grand Total   |                            |           |           |         |         |         |         |         |         |         |         |                   |        |
| Genel Toplam — Grand total ..  | 6 943 563                  | 1 096 573 | 1 160 933 | 936 233 | 735 193 | 511 151 | 656 196 | 516 617 | 494 198 | 314 999 | 227 614 | 278 109           | 15 747 |
| 1 — Ziraat, ormancılık, avcılık ve balıkçılık — Agriculture, forestry, hunting and fishing   |                            |           |           |         |         |         |         |         |         |         |         |                   |        |
| Toplam — Total .....   | 4 413 279                  | 795 282   | 508 122   | 561 630 | 450 951 | 328 637 | 431 656 | 350 392 | 357 919 | 223 507 | 173 085 | 219 289           | 9 759  |
| 1 — Ziraat ve hayvancılık —<br>Agriculture and livestock<br>production .....   | 4 387 212                  | 792 457   | 505 529   | 539 975 | 446 607 | 326 113 | 428 791 | 348 461 | 356 175 | 222 386 | 172 415 | 218 599           | 9 704  |
| 2 — Ormancılık ve tomrukcu-<br>luk — Forestry and log-<br>ging .....   | 16 096                     | 1 499     | 1 577     | 3 231   | 3 223   | 1 785   | 1 742   | 1 002   | 879     | 501     | 325     | 300               | 32     |
| 3 — Kara avcılığı ve tuzakçılık<br>— Hunting and game pro-<br>pagation .....   | 260                        | 25        | 28        | 42      | 24      | 31      | 30      | 17      | 14      | 16      | 12      | 20                | 1      |
| 4 — Balıkçılık ve süngerçilik<br>— Fishing .....   | 9 711                      | 1 301     | 988       | 1 382   | 1 097   | 758     | 1 093   | 912     | 851     | 604     | 333     | 370               | 22     |
| 2 — İstihraç sanayii — Mining and quarrying  |                            |           |           |         |         |         |         |         |         |         |         |                   |        |
| Toplam — Total .....   | 61 460                     | 8 948     | 11 816    | 12 200  | 8 662   | 5 369   | 5 922   | 3 823   | 2 496   | 1 365   | 471     | 351               | 97     |
| 1 — Maden kömürü istihracı -<br>Coal mining .....  | 39 503                     | 5 823     | 8 401     | 7 841   | 5 600   | 3 300   | 3 794   | 2 260   | 1 431   | 656     | 199     | 138               | 60     |
| 2 — Metalik maden istihracı -<br>Metal mining .....  | 10 623                     | 1 311     | 1 645     | 2 245   | 1 595   | 970     | 1 073   | 770     | 502     | 304     | 127     | 68                | 13     |
| 3 — Petrol ve tabii gaz istih-<br>racı — Crude petroleum<br>and natural gas .....  | 1 017                      | 84        | 169       | 234     | 180     | 115     | 70      | 66      | 37      | 45      | 8       | 6                 | 1      |
| 4 — Taş, kum, kil ve çakıl is-<br>tihracı — Stone quarrying<br>clay and sand pit .....   | 7 739                      | 1 410     | 1 263     | 1 435   | 963     | 601     | 737     | 514     | 390     | 205     | 109     | 89                | 20     |
| 5 — Metal olmayan diğer ma-<br>denler ve taşlar istihracı<br>— Non - metallic mining<br>and quarrying not elsew-<br>here classified .....    | 2 578                      | 320       | 338       | 445     | 322     | 320     | 248     | 213     | 136     | 155     | 28      | 50                | 3      |
| 3 — İmalât sanayii — Manufacturing industries  |                            |           |           |         |         |         |         |         |         |         |         |                   |        |
| Toplam — Total .....   | 606 651                    | 115 760   | 81 401    | 98 963  | 75 500  | 47 411  | 59 629  | 44 435  | 33 693  | 22 294  | 13 039  | 13 567            | 959    |
| 1 — Gıda maddeleri sanayii<br>(içki sanayii hariç) —<br>Food manufacturing in-<br>dustries, except beverage<br>industries .....              | 87 819                     | 12 343    | 11 050    | 14 642  | 11 098  | 7 018   | 9 103   | 7 218   | 6 275   | 4 159   | 2 408   | 2 356             | 149    |
| 2 — İçki sanayii — Beverage<br>industries .....  | 4 363                      | 570       | 462       | 619     | 616     | 412     | 522     | 374     | 288     | 261     | 116     | 106               | 11     |
| 3 — Tütün ve sigara sanayii -<br>Tobacco manufactures ..   | 8 850                      | 389       | 506       | 1 136   | 1 204   | 798     | 1 238   | 1 168   | 963     | 714     | 369     | 350               | 15     |
| 4 — Mensucat sanayii — Ma-<br>nufacture of textiles .....  | 89 793                     | 15 586    | 11 774    | 16 804  | 13 061  | 7 588   | 8 866   | 5 900   | 4 293   | 2 970   | 1 448   | 1 370             | 135    |
| 5 — Ayakkabı ve diğer giyim<br>eşyası sanayii — Manu-<br>facture of foot - wear, ot-<br>her wearing apparel and<br>made-up textile goods ... | 121 523                    | 28 203    | 18 154    | 18 818  | 13 154  | 8 230   | 11 255  | 8 617   | 5 916   | 3 894   | 2 430   | 2 627             | 165    |
| 6 — Ağaç ve mantar işleme<br>sanayii (mobilya hariç) -<br>Manufactures of wood and<br>cork, except manufacture<br>of furniture .....         | 78 129                     | 14 790    | 10 113    | 11 638  | 9 064   | 6 194   | 7 981   | 6 082   | 4 823   | 3 080   | 2 040   | 2 192             | 132    |
| 7 — Mobilya ve mefruşat sa-<br>nayii — Manufacture of<br>furniture and fixtures ..   | 7 506                      | 2 610     | 1 229     | 861     | 752     | 463     | 524     | 374     | 258     | 141     | 123     | 151               | 14     |
| 8 — Kâğıt ve kâğıt mamulleri<br>sanayii - Manufacture of<br>paper and paper product  | 3 720                      | 312       | 362       | 705     | 639     | 480     | 500     | 305     | 179     | 133     | 50      | 43                | 6      |
| 9 — Matbaacılık ve neşriyat<br>sanayii — Printing pub-<br>lishing and allied indus-<br>tries .....   | 9 609                      | 2 205     | 1 238     | 1 554   | 1 188   | 721     | 879     | 625     | 412     | 326     | 219     | 221               | 21     |

43 — İKTİSADİ FAALİYET KOLLARI VE YAŞ GURUPLARI İTİBARILE 15 VE DAHA  
YUKARI YAŞLARDAKİ İKTİSADEN FAAL NÜFUS  
ECONOMICALLY ACTIVE POPULATION 15 YEARS OLD AND OVER BY  
ECONOMIC ACTIVITIES AND BY AGE GROUPS

a) TÜRKİYE TOPLAMI — NATIONAL TOTAL  
ERKEK — MALE

| İktisadi faaliyet kolları<br>Branch of economic activity  | Yaş gurupları — Age groups |        |        |        |        |        |        |        |        |        |        |        | Meçhul<br>Unknown |
|---|----------------------------|--------|--------|--------|--------|--------|--------|--------|--------|--------|--------|--------|-------------------|
|   | Toplam<br>Total            | 15—19  | 20—24  | 25—29  | 30—34  | 35-39  | 40-44  | 45-49  | 50-54  | 55-59  | 60-64  | 65 +   |                   |
| 10 — Deri ve deri mamulleri sanayii (Ayakkabı hariç) — <i>Manufacture of leather and leather products, except foot — wear</i> .....           | 16 494                     | 2 166  | 1 769  | 2 327  | 1 790  | 1 194  | 1 694  | 1 469  | 1 517  | 995    | 723    | 831    | 19                |
| 11 — Kauçuk mamulleri sanayii — <i>Manufacture of rubber products</i> .....   | 6 175                      | 1 529  | 952    | 1 127  | 894    | 438    | 400    | 300    | 222    | 130    | 75     | 87     | 21                |
| 12 — Ecza ve kimyevi maddeler sanayii — <i>Manufacture of chemicals and chemical products</i> .....   | 6 091                      | 650    | 658    | 1 096  | 949    | 614    | 691    | 507    | 380    | 252    | 137    | 151    | 6                 |
| 13 — Petrol ve kömür müstakları sanayii — <i>Manufacture of products of petroleum and coal</i> .....  | 308                        | 40     | 56     | 58     | 32     | 27     | 33     | 18     | 24     | 3      | 6      | 11     | —                 |
| 14 — Taş, toprak ve kum mamulleri sanayii — <i>Manufacture of non metallic products</i> .....   | 23 234                     | 4 238  | 3 333  | 4 152  | 2 986  | 1 930  | 2 185  | 1 637  | 1 194  | 788    | 420    | 328    | 37                |
| 15 — Maden esas mamulleri sanayii — <i>Basic metal industries</i> .....   | 9 521                      | 1 301  | 1 168  | 2 159  | 1 675  | 972    | 1 042  | 557    | 332    | 170    | 71     | 63     | 11                |
| 16 — Madeni eşya imalatı sanayii — <i>Manufacture of metal products</i> .....   | 82 456                     | 17 756 | 11 573 | 12 592 | 9 613  | 6 324  | 7 801  | 5 851  | 4 379  | 2 774  | 1 699  | 1 958  | 136               |
| 17 — Makine imalatı sanayii (elektrik makineleri hariç) — <i>Manufacture of machinery, except electrical machinery</i> .....                  | 3 048                      | 564    | 393    | 527    | 494    | 238    | 286    | 238    | 161    | 73     | 35     | 36     | 3                 |
| 18 — Elektrik makine cihaz ve aletleri imalatı sanayii — <i>Manufacture of electrical machinery, apparatus, appliances and supplies</i> ..... | 7 544                      | 1 919  | 1 360  | 1 434  | 959    | 528    | 525    | 336    | 221    | 136    | 71     | 39     | 16                |
| 19 — Nakil vasıtaları imalatı sanayii — <i>Manufacture of transport equipment</i> .....   | 20 229                     | 6 675  | 3 949  | 5 085  | 4 076  | 2 458  | 3 126  | 2 126  | 1 291  | 871    | 300    | 227    | 45                |
| 20 — Diğer çeşitli imalat sanayii — <i>Manufacturing industries not elsewhere classified</i> .....  | 10 239                     | 1 848  | 1 302  | 1 629  | 1 256  | 768    | 978    | 733    | 565    | 424    | 299    | 420    | 17                |
| <b>4 — İnşaat sanayii — Construction</b>  |                            |        |        |        |        |        |        |        |        |        |        |        |                   |
| 1 — İnşaat sanayii — <i>Construction</i> .....  | 198 400                    | 31 644 | 30 097 | 37 316 | 25 854 | 16 411 | 19 337 | 14 054 | 10 764 | 6 547  | 3 183  | 2 864  | 329               |
| <b>5 — Elektrik, gaz, su istihsal ve tevzii ile tanzifat hizmetleri<br/>Electricity, gas, water and sanitary services</b>                     |                            |        |        |        |        |        |        |        |        |        |        |        |                   |
| 1 — Elektrik, gaz, su istihsal ve tevzii ile tanzifat hizmetleri — <i>Electricity, gas, water and sanitary services</i> .....                 | 15 656                     | 1 380  | 1 661  | 2 818  | 2 260  | 1 519  | 1 735  | 1 429  | 1 216  | 806    | 463    | 345    | 24                |
| <b>6 — Ticaret — Commerce</b>   |                            |        |        |        |        |        |        |        |        |        |        |        |                   |
| Toplam — <i>Total</i> .....   | 326 025                    | 26 688 | 27 345 | 49 426 | 45 023 | 30 478 | 38 945 | 30 854 | 29 147 | 20 872 | 12 843 | 13 877 | 527               |
| <b>A) Toptan ticaret — Wholesale trade</b>  |                            |        |        |        |        |        |        |        |        |        |        |        |                   |
| 1 — Toptan ticaret — <i>Wholesale trade</i> .....   | 40 606                     | 2 067  | 2 829  | 6 281  | 6 299  | 4 230  | 4 986  | 4 151  | 3 961  | 2 616  | 1 542  | 1 578  | 66                |
| <b>B) Perakende ticaret — Retail trade</b>  |                            |        |        |        |        |        |        |        |        |        |        |        |                   |
| Toplam — <i>Total</i> .....   | 255 870                    | 23 882 | 22 244 | 36 030 | 32 209 | 22 900 | 30 897 | 24 515 | 23 405 | 16 944 | 10 651 | 11 792 | 401               |
| 1 — Gıda maddeleri satış yerleri — <i>Food dealers</i> .....  | 114 894                    | 10 215 | 9 291  | 15 190 | 13 752 | 10 181 | 14 338 | 11 481 | 11 280 | 8 201  | 5 115  | 5 673  | 177               |
| 2 — Mensucat ve giyim eşyası satış yerleri — <i>wearing apparel dealers</i> .....   | 46 668                     | 4 776  | 4 528  | 7 137  | 6 215  | 4 229  | 5 484  | 4 371  | 3 723  | 2 723  | 1 620  | 1 786  | 76                |

## 43 — İKTİSADİ FAALİYET KOLLARI VE YAŞ GURUPLARI İTİBARILE 15 VE DAHA YUKARI YAŞLARDAKİ İKTİSADEN FAAL NÜFUS

## ECONOMICALLY ACTIVE POPULATION 15 YEARS OLD AND OVER BY ECONOMIC ACTIVITIES AND BY AGE GROUPS

## a) TÜRKİYE TOPLAMI — NATIONAL TOTAL

## ERKEK— MALE

| İktisadi faaliyet kolları<br>Branch of economic activity   | Yaş gurupları — Age groups |       |       |        |       |       |       |       |       |       |       |       | Meçhul<br>Unknown |
|--|----------------------------|-------|-------|--------|-------|-------|-------|-------|-------|-------|-------|-------|-------------------|
|  | Toplam<br>Total            | 15—19 | 20—24 | 25—29  | 30—34 | 35-39 | 40-44 | 45-49 | 50-54 | 55-59 | 60-64 | 65 +  |                   |
| 3 — Ev eşyası, mefruşat ve mobilya satış yerleri — Household goods dealers   | 6 359                      | 741   | 643   | 1 036  | 926   | 532   | 711   | 534   | 445   | 350   | 193   | 241   | 7                 |
| 4 — Eczaneler ve itriyat satış yerleri — Drug and perfume dealers  | 3 823                      | 673   | 451   | 657    | 522   | 287   | 335   | 197   | 234   | 152   | 102   | 206   | 7                 |
| 5 — Nakil vasıtaları, ziraat makine ve aletleri ve diğer makine motor ve cihaz satış yerleri — Transport equipment agricultural machinery and implements dealers | 3 074                      | 306   | 316   | 612    | 554   | 290   | 302   | 253   | 205   | 125   | 58    | 51    | 2                 |
| 6 — İnşaat malzemesi satanlar — Construction material dealers  | 7 501                      | 675   | 713   | 1 144  | 1 014 | 680   | 909   | 698   | 619   | 459   | 316   | 261   | 13                |
| 7 — Diğer perakendeciler — Other retailers   | 73 551                     | 6 496 | 6 302 | 10 254 | 9 226 | 6 701 | 8 818 | 6 981 | 6 899 | 4 934 | 3 247 | 3 574 | 119               |

## C) Banka, sigorta ve gayri menkul satışları

## Banka, insurance, real estate and other financial institutions

|   |        |     |       |       |       |       |       |       |       |       |     |     |    |
|---|--------|-----|-------|-------|-------|-------|-------|-------|-------|-------|-----|-----|----|
| 1 — Banka, Sigorta ve gayri menkul satışları - Banks, insurance, real estate and other financial institutions | 29 549 | 739 | 2 272 | 7 115 | 6 515 | 3 348 | 3 062 | 2 188 | 1 781 | 1 312 | 650 | 507 | 60 |
|---|--------|-----|-------|-------|-------|-------|-------|-------|-------|-------|-----|-----|----|

## 7 — Nakliye, anbarlama ve muhaberat — Transport, storage and communication

|   |         |        |        |        |        |        |        |        |        |       |       |       |     |
|---|---------|--------|--------|--------|--------|--------|--------|--------|--------|-------|-------|-------|-----|
| Toplam — Total  | 185 310 | 18 088 | 25 873 | 39 035 | 28 725 | 16 741 | 19 898 | 14 724 | 10 650 | 6 337 | 2 809 | 2 137 | 293 |
| 1 — Demir yolu nakliyatı — Railway transport  | 32 069  | 1 039  | 2 480  | 5 983  | 5 505  | 4 021  | 4 814  | 3 706  | 2 541  | 1 490 | 345   | 100   | 45  |
| 2 — Deniz, nehir ve göl nakliyatı — Water transport   | 26 249  | 2 446  | 2 452  | 4 530  | 3 390  | 2 179  | 3 367  | 2 557  | 2 366  | 1 492 | 767   | 656   | 47  |
| 3 — Hava nakliyatı — Air transport  | 2 089   | 93     | 260    | 509    | 442    | 267    | 191    | 137    | 116    | 43    | 21    | 9     | 1   |
| 4 — Kara nakliyatı (Demir yolu nakliyatı hariç) — Land transport, except railway trans                        | 108 156 | 13 981 | 19 410 | 25 218 | 16 438 | 7 838  | 8 625  | 6 633  | 4 520  | 2 738 | 1 430 | 1 157 | 168 |
| 5 — Vapur ve seyahat acenteleri, yük nakliye anbarları — Services incidental to transport and travel agencies | 2 078   | 117    | 203    | 370    | 305    | 191    | 228    | 217    | 157    | 139   | 64    | 83    | 4   |
| 6 — Diğer nakliyat — Other transportation   | 1 096   | 82     | 113    | 199    | 179    | 107    | 142    | 103    | 78     | 44    | 20    | 27    | 2   |
| 7 — Ambarlama - Storage and warehousing.  | 501     | 40     | 45     | 83     | 68     | 53     | 58     | 41     | 41     | 40    | 19    | 11    | 2   |
| 8 — Muhaberat — Communications  | 13 072  | 290    | 910    | 2 143  | 2 398  | 2 085  | 2 473  | 1 330  | 831    | 351   | 143   | 94    | 24  |

## 8 — Hizmetler — Services

|   |         |        |        |        |        |        |        |        |        |        |        |        |     |
|---|---------|--------|--------|--------|--------|--------|--------|--------|--------|--------|--------|--------|-----|
| Toplam — Total                                      | 437 062 | 38 172 | 68 145 | 67 024 | 57 713 | 39 765 | 49 371 | 36 790 | 31 190 | 20 697 | 13 268 | 14 000 | 929 |
| 1 — İdare hizmetleri — Government services          | 136 794 | 2 687  | 31 820 | 19 457 | 19 527 | 14 076 | 16 661 | 12 103 | 9 940  | 5 847  | 2 837  | 1 540  | 299 |
| — Umumî hizmetler — Community and business services | 121 954 | 5 827  | 15 734 | 21 860 | 17 358 | 10 743 | 13 217 | 9 902  | 9 110  | 6 230  | 4 833  | 6 843  | 297 |
| 3 — Eğlence yerleri — Recreation services           | 10 538  | 1 619  | 1 562  | 1 805  | 1 401  | 889    | 928    | 678    | 603    | 423    | 312    | 295    | 23  |
| 4 — Şahsî hizmetler — Personal services             | 187 776 | 28 039 | 19 029 | 23 902 | 19 427 | 14 057 | 18 565 | 14 107 | 11 537 | 8 197  | 5 284  | 5 322  | 310 |

## 9 — Gayri muayyen ve bilinmeyen faaliyetler — Activities not adequately described

|   |         |        |         |        |        |        |        |        |        |        |       |        |       |
|---|---------|--------|---------|--------|--------|--------|--------|--------|--------|--------|-------|--------|-------|
| 1 — Gayri muayyen ve bilinmeyen faaliyetler — Activities not adequately described | 699 720 | 60 611 | 406 473 | 64 821 | 40 505 | 24 830 | 29 703 | 20 116 | 17 123 | 12 574 | 8 455 | 11 679 | 2 830 |
|---|---------|--------|---------|--------|--------|--------|--------|--------|--------|--------|-------|--------|-------|

43 — İKTİSADİ FAALİYET KOLLARI VE YAŞ GRUPLARI İTİBARI 15 VE DAHA  
YUKARI YAŞLARDAKİ İKTİSADEN FAAL NÜFUS  
ECONOMICALLY ACTIVE POPULATION 15 YEARS OLD AND OVER BY  
ECONOMIC ACTIVITIES AND BY AGE GROUPS  
a) TÜRKİYE TOPLAMI — NATIONAL TOTAL  
KADIN — FEMALE

| İktisadi faaliyet kolları<br>Branch of economic activity  | Yaş grupları — Age groups |         |         |         |         |         |         |         |         |         |         | Meçhul<br>Unknown |        |
|---|---------------------------|---------|---------|---------|---------|---------|---------|---------|---------|---------|---------|-------------------|--------|
|   | Toplam<br>Total           | 15—19   | 20—24   | 25—29   | 30—34   | 35—39   | 40—44   | 45—49   | 50—54   | 55—59   | 60—64   |                   | 65 +   |
| <b>Genel toplam — Grand Total</b>   |                           |         |         |         |         |         |         |         |         |         |         |                   |        |
| Genel Toplam — Grand Total ..   | 5 261 709                 | 867 770 | 814 536 | 739 584 | 525 673 | 377 300 | 456 142 | 337 431 | 389 523 | 208 624 | 274 882 | 318 199           | 12 045 |
| <b>1 — Ziraat, ormancılık, avcılık ve balıkçılık — Agriculture, forestry, hunting and fishing</b>   |                           |         |         |         |         |         |         |         |         |         |         |                   |        |
| Toplam — Total .....  | 5 032 823                 | 766 785 | 777 798 | 704 708 | 499 718 | 358 334 | 435 959 | 322 166 | 376 059 | 200 278 | 268 379 | 312 129           | 10 510 |
| 1 — Ziraat ve hayvancılık —<br>Agriculture and livestock<br>production .....  | 5 031 303                 | 766 565 | 777 540 | 704 482 | 499 536 | 358 241 | 435 839 | 322 062 | 375 963 | 200 218 | 268 312 | 312 043           | 10 507 |
| 2 — Ormancılık ve tomrukcu-<br>luk — Forestry and log-<br>ging .....  | 1 355                     | 197     | 238     | 210     | 165     | 81      | 106     | 90      | 84      | 51      | 56      | 74                | 3      |
| 3 — Kara avcılığı ve tozake-<br>lik — Hunting and game<br>propagation .....   | 67                        | 10      | 13      | 7       | 7       | 4       | 4       | 4       | 6       | 3       | 5       | 4                 | —      |
| 4 — Balıkçılık ve süngerçilik -<br>Fishing .....  | 93                        | 13      | 7       | 9       | 10      | 8       | 10      | 10      | 6       | 6       | 6       | 8                 | —      |
| <b>2 — İstihraç sanayii — Mining and quarrying</b>  |                           |         |         |         |         |         |         |         |         |         |         |                   |        |
| Toplam — Total .....  | 1 185                     | 166     | 195     | 180     | 146     | 80      | 115     | 94      | 96      | 51      | 42      | 29                | 1      |
| 1 — Maden kömürü istihracı -<br>Coal mining .....   | 693                       | 84      | 121     | 115     | 95      | 47      | 60      | 54      | 55      | 28      | 17      | 16                | 1      |
| 2 — Metalik maden istihracı -<br>Metal mining .....   | 223                       | 35      | 21      | 25      | 20      | 12      | 32      | 18      | 20      | 15      | 15      | 10                | —      |
| 3 — Petrol ve tabii gaz istih-<br>racı — Crude petroleum<br>and, natural gas .....  | 40                        | 5       | 6       | 6       | 2       | 4       | 7       | 4       | 2       | —       | 1       | 3                 | —      |
| 4 — Taş, kum, kil ve çakıl is-<br>tihracı - Stone quarrying<br>clay and sand pit .....  | 174                       | 30      | 38      | 25      | 21      | 13      | 14      | 13      | 9       | 5       | 6       | —                 | —      |
| 5 — Metal olmayan diğer ma-<br>denler ve taşlar istihracı<br>— Non - metallic mining<br>and quarrying not elsew-<br>here classified .....         | 55                        | 12      | 9       | 9       | 8       | 4       | 2       | 5       | —       | 3       | 3       | —                 | —      |
| <b>3 — İmalât sanayii — Manufacturing industries</b>  |                           |         |         |         |         |         |         |         |         |         |         |                   |        |
| Toplam — Total .....  | 119 871                   | 29 142  | 20 781  | 16 327  | 11 464  | 8 792   | 9 661   | 7 361   | 6 333   | 3 897   | 3 158   | 2 715             | 240    |
| 1 — Gıda maddeleri sanayii (iç-<br>ki sanayii hariç) — Food<br>manufacturing industries,<br>except beverage industries                            | 4 485                     | 950     | 561     | 510     | 410     | 415     | 420     | 382     | 340     | 202     | 173     | 114               | 8      |
| 2 — İçki sanayii — Beverage<br>industries .....   | 266                       | 50      | 32      | 37      | 26      | 23      | 27      | 28      | 21      | 9       | 10      | 1                 | 2      |
| 3 — Tütün ve sigara sanayii -<br>Tobacco manufactures ...   | 10 474                    | 1 833   | 1 404   | 1 076   | 879     | 875     | 1 213   | 1 082   | 892     | 569     | 382     | 246               | 23     |
| 4 — Mensucat sanayii — Manu-<br>facture of textiles .....   | 69 463                    | 16 696  | 12 179  | 9 715   | 6 793   | 4 981   | 5 499   | 4 049   | 3 598   | 2 274   | 1 833   | 1 702             | 144    |
| 5 — Ayakkabı ve diğer giyim<br>eşyası sanayii — Manu-<br>facture of foot — wear,<br>other wearing apparel<br>and made — up textile<br>goods ..... | 21 736                    | 7 053   | 4 400   | 2 918   | 1 976   | 1 386   | 1 310   | 934     | 685     | 399     | 341     | 303               | 31     |
| 6 — Ağaç ve mantar işleme<br>sanayii (mobilya hariç) -<br>Manufactures of wood and<br>cork, except manufacture<br>or furniture .....              | 5 106                     | 907     | 845     | 703     | 523     | 431     | 443     | 311     | 352     | 158     | 221     | 201               | 11     |
| 7 — Mobilya ve mefruşat sa-<br>nayii — Manufacture of<br>furniture and fixtures ...   | 651                       | 121     | 103     | 115     | 68      | 49      | 56      | 33      | 46      | 23      | 19      | 16                | 2      |
| 8 — Kâğıt ve kâğıt mamulleri<br>sanayii — Manufacture<br>of paper and paper pro-<br>ducts .....   | 561                       | 139     | 82      | 82      | 50      | 51      | 48      | 51      | 31      | 17      | 10      | —                 | —      |
| 9 — Matbaacılık ve neşriyat sa-<br>nayii — Printing, publis-<br>hing and allied industries  | 435                       | 68      | 69      | 100     | 54      | 39      | 37      | 33      | 18      | 8       | 4       | 5                 | —      |

43 — İKTİSADİ FAALİYET KOLLARI VE YAŞ GRUPLARI İTİBARILE 15 VE DAHA  
YUKARI YAŞLARDAKİ İKTİSADEN FAAL NÜFUS  
ECONOMICALLY ACTIVE POPULATION 15 YEARS OLD AND OVER BY  
ECONOMIC ACTIVITIES AND BY AGE GROUPS

a) TÜRKİYE TOPLAMI — NATIONAL TOTAL  
KADIN — FEMALE

| İktisadî faaliyet kolları   | Yaş grupları — Age groups |       |       |       |       |       |       |       |       |       |       |       |       | Mecul<br>Unknown |
|---|---------------------------|-------|-------|-------|-------|-------|-------|-------|-------|-------|-------|-------|-------|------------------|
|   | Toplam<br>Total           | 15    | 19    | 20    | 24    | 25—29 | 30—34 | 35-39 | 40-44 | 45-49 | 50-54 | 55-59 | 60-64 |                  |
| 10 — Deri ve deri mamulleri sanayii (Ayakkabı hariç) — <i>Manufacture of leather and leather products, except foot—Wear</i> .....             | 246                       | 59    | 27    | 29    | 21    | 20    | 20    | 19    | 17    | 17    | 12    | 4     | 1     |                  |
| 11 — Kauçuk mamulleri sanayii — <i>Manufacture of rubber products</i> .....   | 816                       | 217   | 167   | 123   | 80    | 68    | 67    | 41    | 28    | 13    | 3     | 4     | 5     |                  |
| 12 — Eczacı ve kimyevi maddeler sanayii — <i>Manufacture of chemicals and chemical products</i> .....   | 965                       | 175   | 171   | 165   | 98    | 81    | 89    | 71    | 47    | 33    | 17    | 17    | 1     |                  |
| 13 — Petrol ve kömür müstakları sanayii — <i>Manufacture of products of petroleum and coal</i> .....  | 77                        | 9     | 15    | 11    | 9     | 4     | 6     | 6     | 7     | 5     | 2     | 3     | —     |                  |
| 14 — Taş, toprak ve kum mamulleri sanayii — <i>Manufacture of non metallic products</i> .....   | 1 210                     | 243   | 174   | 190   | 117   | 106   | 120   | 95    | 65    | 57    | 22    | 19    | 2     |                  |
| 15 — Maden esas mamulleri sanayii — <i>Basic metal industries</i> .....   | 175                       | 20    | 36    | 40    | 26    | 4     | 24    | 11    | 4     | 5     | 3     | 2     | —     |                  |
| 16 — Madeni eşya imalatı sanayii — <i>Manufacture of metal products</i> .....   | 2 318                     | 431   | 381   | 366   | 245   | 177   | 199   | 148   | 132   | 86    | 33    | 66    | 4     |                  |
| 17 — Makine imalatı sanayii (elektrik makineleri hariç) — <i>Manufacture of machinery, except electrical machinery</i> .....                  | 97                        | 12    | 18    | 27    | 16    | 10    | 6     | 3     | 2     | —     | 1     | 2     | —     |                  |
| 18 — Elektrik makine cihaz ve aletleri imalatı sanayii — <i>Manufacture of electrical machinery, apparatus, appliances and supplies</i> ..... | 170                       | 49    | 29    | 26    | 19    | 14    | 15    | 8     | 6     | 3     | —     | —     | 1     |                  |
| 19 — Nakil vasıtaları imalatı sanayii — <i>Manufacture of transport equipment</i> .....   | 331                       | 53    | 40    | 61    | 23    | 29    | 37    | 35    | 22    | 17    | 10    | 2     | 2     |                  |
| 20 — Diğer çeşitli imalat sanayii — <i>Manufacturing industries not elsewhere classified</i> .....  | 289                       | 57    | 48    | 33    | 31    | 29    | 25    | 21    | 20    | 2     | 12    | 8     | 3     |                  |
| <b>4 — İnşaat sanayii — Construction</b>  |                           |       |       |       |       |       |       |       |       |       |       |       |       |                  |
| 1 — İnşaat sanayii — <i>Construction</i> .....  | 1 801                     | 246   | 276   | 340   | 230   | 139   | 158   | 128   | 131   | 64    | 40    | 48    | 4     |                  |
| <b>5 — Elektrik, gaz, su istihsal ve tevzi ile tanzifat hizmetleri<br/>Electricity, gas, water and sanitary services</b>                      |                           |       |       |       |       |       |       |       |       |       |       |       |       |                  |
| 1 — Elektrik, gaz, su istihsal ve tevzi ile tanzifat hizmetleri — <i>Electricity, gas, water and sanitary services</i> .....                  | 415                       | 30    | 55    | 68    | 59    | 39    | 49    | 29    | 29    | 24    | 14    | 9     | —     |                  |
| <b>6 — Ticaret — Commerce</b>   |                           |       |       |       |       |       |       |       |       |       |       |       |       |                  |
| Toplam — <i>Total</i> .....   | 14 972                    | 1 592 | 2 386 | 2 822 | 2 132 | 1 387 | 1 392 | 998   | 928   | 552   | 375   | 370   | 38    |                  |
| <b>A) Toptan ticaret — Wholesale trade</b>  |                           |       |       |       |       |       |       |       |       |       |       |       |       |                  |
| 1 — Toptan ticaret — <i>Wholesale trade</i> .....   | 2 983                     | 281   | 393   | 475   | 413   | 322   | 356   | 270   | 229   | 144   | 57    | 34    | 9     |                  |
| <b>B) Perakende ticaret — Retail trade</b>  |                           |       |       |       |       |       |       |       |       |       |       |       |       |                  |
| Toplam — <i>Total</i> .....   | 6 481                     | 861   | 799   | 877   | 728   | 520   | 637   | 540   | 554   | 346   | 290   | 319   | 7     |                  |
| 1 — Gıda maddeleri satış yerleri — <i>Food dealers</i> .....  | 2 137                     | 216   | 182   | 222   | 201   | 189   | 261   | 214   | 236   | 146   | 128   | 140   | 2     |                  |
| 2 — Mensucat ve giyim eşyası satış yerleri — <i>wearing apparel dealers</i> .....   | 1 282                     | 223   | 194   | 170   | 154   | 89    | 111   | 106   | 78    | 58    | 47    | 52    | —     |                  |

43 — İKTİSADİ FAALİYET KOLLARI VE YAŞ GURUPLARI İTİBARILE 15 VE DAHA  
YUKARI YAŞLARDAKİ İKTİSADEN FAAL NÜFUS  
ECONOMICALLY ACTIVE POPULATION 15 YEARS OLD AND OVER BY  
ECONOMIC ACTIVITIES AND BY AGE GROUPS  
TÜRKİYE TOPLAMI — NATIONAL TOTAL  
KADIN — FEMALE

| İktisadî faaliyet kolları<br>Branch of economic activity  | Yaş gurupları — Age groups |       |       |       |       |       |       |       |       |       |       |      | Mechul<br>Unknown |
|---|----------------------------|-------|-------|-------|-------|-------|-------|-------|-------|-------|-------|------|-------------------|
|   | Toplam<br>Total            | 15—19 | 20—24 | 25—29 | 30—34 | 35—39 | 40—44 | 45—49 | 50—54 | 55—59 | 60—64 | 65 + |                   |
| 3 — Ev eşyası, mefruşat ve mobilya satış yerleri — Household goods dealers  | 350                        | 65    | 58    | 62    | 35    | 20    | 30    | 26    | 21    | 14    | 9     | 8    | 2                 |
| 4 — Eczaneler ve itiriyat satış yerleri — Drug and perfume dealers  | 532                        | 105   | 90    | 114   | 93    | 53    | 36    | 13    | 7     | 6     | 6     | 9    | —                 |
| 5 — Nakil vasıtaları, ziraat makine ve aletleri ve diğer makine motor ve cihaz satış yerleri — Transport equipment agricultural and industrial machinery and implements dealers | 109                        | 12    | 23    | 30    | 16    | 10    | 6     | 5     | 5     | —     | 1     | 1    | —                 |
| 6 — İnşaat malzemesi satanlar — Construction material dealers   | 97                         | 12    | 17    | 17    | 8     | 12    | 10    | 6     | 6     | 4     | 1     | 4    | —                 |
| 7 — Diğer perakendeciler — Other retailers  | 1 974                      | 231   | 235   | 262   | 221   | 147   | 183   | 170   | 201   | 118   | 98    | 105  | 3                 |

## C) Banka, sigorta ve gayri menkûl satışları

Banks, insurance, real estate and other financial institutions

|   |       |     |       |       |     |     |     |     |     |    |    |    |    |
|---|-------|-----|-------|-------|-----|-----|-----|-----|-----|----|----|----|----|
| 1 — Banka, Sigorta ve gayri menkul satışları — Banks, insurance, real estate and other financial institutions | 5 508 | 447 | 1 194 | 1 470 | 991 | 545 | 399 | 188 | 145 | 62 | 28 | 17 | 22 |
|---|-------|-----|-------|-------|-----|-----|-----|-----|-----|----|----|----|----|

## 7 — Nakliye, anbarlama ve muhaberat — Transport storage and communication

|   |       |     |     |     |     |     |     |     |     |     |    |    |   |
|---|-------|-----|-----|-----|-----|-----|-----|-----|-----|-----|----|----|---|
| Toplam — Total  | 4 456 | 433 | 749 | 911 | 809 | 413 | 348 | 272 | 251 | 138 | 75 | 53 | 4 |
| 1 — Demir yolu nakliyatı — Railway transport  | 1 190 | 95  | 157 | 202 | 194 | 115 | 142 | 112 | 87  | 56  | 23 | 6  | 1 |
| 2 — Deniz, nehir ve göl nakliyatı — Water transport   | 306   | 18  | 33  | 54  | 36  | 24  | 30  | 37  | 39  | 19  | 11 | 5  | — |
| 3 — Hava nakliyatı — Air transport  | 152   | 12  | 33  | 35  | 29  | 19  | 8   | 7   | 3   | 2   | 2  | 2  | — |
| 4 — Kara nakliyatı (Demir yolu nakliyatı hariç) — Land transport, except railway trans.                       | 932   | 122 | 158 | 190 | 109 | 94  | 60  | 56  | 56  | 29  | 25 | 31 | 2 |
| 5 — Vapur ve seyahat acenteleri, yük nakliye anbarları — Services incidental to transport and travel agencies | 85    | 7   | 24  | 14  | 4   | 10  | 9   | 6   | 4   | 6   | —  | 1  | — |
| 6 — Diğer nakliyat — Other transportation   | 28    | 5   | 6   | 4   | 1   | 5   | 3   | —   | 2   | —   | 1  | 1  | — |
| 7 — Anbarlama — Storage and warehousing   | 26    | 8   | 1   | 4   | 3   | 2   | 2   | 2   | 1   | 2   | 1  | —  | — |
| 8 — Muhaberat — Communication   | 1 737 | 166 | 337 | 408 | 433 | 144 | 94  | 52  | 59  | 24  | 12 | 7  | 1 |

## 8 — Hizmetler — Services

|   |        |       |       |        |       |       |       |       |       |       |       |       |     |
|---|--------|-------|-------|--------|-------|-------|-------|-------|-------|-------|-------|-------|-----|
| Toplam — Total  | 59 219 | 4 445 | 8 168 | 10 909 | 8 615 | 6 200 | 6 298 | 4 630 | 4 017 | 2 530 | 1 753 | 1 530 | 124 |
| 1 — İdare hizmetleri — Government services            | 8 032  | 520   | 1 190 | 1 659  | 1 475 | 947   | 804   | 541   | 443   | 239   | 143   | 56    | 15  |
| 2 — Umumî hizmetler — Community and business services | 33 326 | 1 639 | 4 906 | 7 320  | 5 512 | 3 746 | 3 652 | 2 443 | 1 922 | 1 097 | 537   | 475   | 77  |
| 3 — Eğlence yerleri — Recreation services             | 1 468  | 140   | 314   | 299    | 202   | 158   | 128   | 80    | 54    | 31    | 30    | 31    | 1   |
| 4 — Şahsî hizmetler — Personal services               | 16 393 | 2 146 | 1 758 | 1 631  | 1 426 | 1 349 | 1 714 | 1 566 | 1 598 | 1 163 | 1 043 | 968   | 31  |

## 9 — Gayri muayyen ve bilinmiyen faaliyetler — Activities not adequately described

|   |        |       |       |       |       |       |       |       |       |       |       |       |       |
|---|--------|-------|-------|-------|-------|-------|-------|-------|-------|-------|-------|-------|-------|
| 1 — Gayri muayyen ve bilinmiyen faaliyetler — Activities not adequately described | 26 964 | 4 931 | 4 128 | 3 319 | 2 490 | 1 916 | 2 162 | 1 753 | 1 689 | 1 090 | 1 046 | 1 316 | 1 124 |
|---|--------|-------|-------|-------|-------|-------|-------|-------|-------|-------|-------|-------|-------|

43 — İKTİSADİ FAALİYET KOLLARI VE YAŞ GURUPLARI İTİBARİLE 15 VE DAHA  
YUKARI YAŞLARDAKİ İKTİSADEN FAAL NÜFUS  
ECONOMICALLY ACTIVE POPULATION 15 YEARS OLD AND OVER BY  
ECONOMIC ACTIVITIES AND BY AGE GROUPS

b) 10 000 ve daha fazla nüfuslu yerler — Localities having 10 000 or more inhabitants

| İktisadi faaliyet kolları<br>Branch of economic activity   | Yaş gurupları — Age groups |         |         |         |         |         |         |         |         |        |        | Mecmua<br>Unknown |       |
|--|----------------------------|---------|---------|---------|---------|---------|---------|---------|---------|--------|--------|-------------------|-------|
|  | Toplam<br>Total            | 15—19   | 20—24   | 25—29   | 30—34   | 35-39   | 40-44   | 45-49   | 50-54   | 55-59  | 60-64  |                   | 65 +  |
| <b>Genel toplam — Grand Total</b>  |                            |         |         |         |         |         |         |         |         |        |        |                   |       |
| Genel toplam — Grand total ..  | 2 164 352                  | 263 177 | 493 493 | 310 376 | 239 838 | 159 450 | 198 400 | 150 870 | 129 431 | 89 582 | 58 494 | 67 388            | 3 883 |
| <b>1 — Ziraat, ormancılık, avcılık ve balıkçılık — Agriculture, forestry, hunting and fishing</b>                                      |                            |         |         |         |         |         |         |         |         |        |        |                   |       |
| Toplam — Total   | 370 308                    | 49 627  | 44 723  | 44 647  | 35 077  | 27 416  | 36 768  | 30 764  | 32 975  | 22 994 | 19 127 | 25 940            | 650   |
| 1 — Ziraat ve hayvancılık —<br>Agriculture and livestock<br>production   | 363 097                    | 48 975  | 44 069  | 43 553  | 33 989  | 26 701  | 35 818  | 30 096  | 32 271  | 22 485 | 18 851 | 25 649            | 640   |
| 2 — Ormancılık ve tomrukculuk —<br>Forestry and logging..  | 2 648                      | 149     | 211     | 454     | 554     | 315     | 333     | 162     | 206     | 127    | 65     | 68                | 4     |
| 3 — Kara avcılığı ve tuzakçılık —<br>Hunting and game<br>propagation   | 111                        | 7       | 13      | 18      | 12      | 11      | 12      | 4       | 9       | 5      | 6      | 13                | 1     |
| 4 — Balıkçılık ve süngercilik —<br>Fishing   | 4 852                      | 496     | 430     | 622     | 522     | 389     | 605     | 502     | 489     | 377    | 205    | 210               | 5     |
| <b>2 — İstihraç sanayii — Mining and quarrying</b>   |                            |         |         |         |         |         |         |         |         |        |        |                   |       |
| Toplam — Total   | 33 553                     | 5 132   | 6 875   | 6 458   | 4 619   | 2 857   | 3 243   | 1 903   | 1 297   | 710    | 213    | 190               | 56    |
| 1 — Maden kömürü istihracı —<br>Coal mining  | 28 866                     | 4 455   | 6 174   | 5 642   | 4 027   | 2 409   | 2 790   | 1 608   | 1 037   | 463    | 129    | 86                | 46    |
| 2 — Metalik maden istihracı —<br>Metal mining  | 746                        | 57      | 81      | 136     | 117     | 62      | 84      | 61      | 65      | 39     | 21     | 21                | 2     |
| 3 — Petrol ve tabii gaz istihracı —<br>Crude petroleum<br>and natural gas  | 172                        | 14      | 27      | 30      | 16      | 18      | 8       | 11      | 8       | 34     | 2      | 4                 | —     |
| 4 — Taş, kum, kil ve çakıl istihracı —<br>Stone quarrying<br>clay and sand pit ..  | 3 176                      | 552     | 523     | 580     | 401     | 256     | 319     | 194     | 166     | 91     | 51     | 44                | 5     |
| 5 — Metal olmayan diğer madenler ve taşlar istihracı —<br>Non - metallic mining<br>and quarrying not elsewhere<br>classified           | 593                        | 54      | 70      | 70      | 58      | 118     | 42      | 29      | 21      | 83     | 10     | 35                | 3     |
| <b>3 — İmalât sanayii — Manufacturing industries</b>   |                            |         |         |         |         |         |         |         |         |        |        |                   |       |
| Toplam — Total   | 467 638                    | 94 790  | 64 722  | 76 482  | 57 391  | 36 076  | 45 270  | 33 392  | 23 844  | 16 070 | 9 363  | 9 521             | 707   |
| 1 — Gıda maddeleri sanayii (içki sanayii hariç) —<br>Food manufacturing industries,<br>except beverage industries                      | 61 923                     | 9 571   | 8 339   | 10 862  | 7 894   | 4 855   | 6 190   | 4 767   | 3 869   | 2 622  | 1 436  | 1 427             | 91    |
| 2 — İçki sanayii — Beverage<br>industries  | 3 778                      | 502     | 394     | 542     | 517     | 351     | 455     | 325     | 257     | 227    | 106    | 90                | 12    |
| 3 — Tütün ve sigara sanayii —<br>Tobacco manufactures ..   | 17 442                     | 1 957   | 1 740   | 1 952   | 1 857   | 1 524   | 2 241   | 2 044   | 1 667   | 1 183  | 693    | 548               | 36    |
| 4 — Mensucat sanayii —<br>Manufacture of textiles  | 88 276                     | 17 023  | 12 077  | 15 833  | 12 140  | 7 232   | 8 320   | 5 810   | 4 169   | 2 755  | 1 427  | 1 335             | 155   |
| 5 — Ayakkabı ve diğer giyim eşyası sanayii —<br>Manufacture of foot - wear, other<br>wearing apparel and<br>made - up textile goods .. | 94 380                     | 22 583  | 14 371  | 14 368  | 10 091  | 6 503   | 8 822   | 6 609   | 4 282   | 2 878  | 1 815  | 1 946             | 112   |
| 6 — Ağaç ve mantar işleme sanayii (mobilya hariç) —<br>Manufactures of wood<br>and cork, except manu-<br>facture of furniture          | 43 896                     | 9 835   | 6 053   | 6 501   | 4 925   | 3 166   | 4 266   | 3 184   | 2 194   | 1 473  | 1 044  | 1 187             | 68    |
| 7 — Mobilya ve mefruşat sanayii —<br>Manufacture of<br>furniture and fixtures ...  | 6 995                      | 2 413   | 1 158   | 804     | 698     | 410     | 495     | 342     | 245     | 137    | 114    | 138               | 11    |
| 8 — Kâğıt ve kâğıt mamulleri sanayii —<br>Manufacture of<br>paper and paper products   | 4 085                      | 428     | 425     | 750     | 657     | 505     | 523     | 344     | 200     | 146    | 60     | 42                | 5     |
| 9 — Matbaacılık ve neşriyat sanayii —<br>Printing, pup-<br>lishing and allied indus-<br>tries  | 9 555                      | 2 169   | 1 237   | 1 578   | 1 189   | 721     | 872     | 620     | 409     | 316    | 212    | 211               | 21    |



43 — İKTİSADİ FAALİYET KOLLARI VE YAŞ GRUPLARI İTİBARİLE 15 VE DAHA  
YUKARI YAŞLARDAKİ İKTİSADEN FAAL NÜFUS  
ECONOMICALLY ACTIVE POPULATION 15 YEARS OLD AND OVER BY  
ECONOMIC ACTIVITIES AND BY AGE GROUPS

b) 10 000 ve daha fazla nüfuslu yerler — Localities having 10 000 or more inhabitants

| İktisadi faaliyet kolları<br>Branch of economic activity  | Yaş gurupları — Age groups |        |        |        |        |        |        |        |        |        |       |        | Meçhul<br>Unknown |
|---|----------------------------|--------|--------|--------|--------|--------|--------|--------|--------|--------|-------|--------|-------------------|
|   | Toplam<br>Total            | 15—19  | 20—24  | 25—29  | 30—34  | 35—39  | 40—44  | 45—49  | 50—54  | 55—59  | 60—64 | 65 +   |                   |
| 10 — Deri ve deri mamulleri sanayii (Ayakkabı hariç) — <i>Manufacture of leather and leather products, except foot - wear</i>           | 11 708                     | 1 533  | 1 202  | 1 630  | 1 239  | 824    | 1 216  | 992    | 1 061  | 688    | 484   | 567    | 10                |
| 11 — Kauçuk mamulleri sanayii — <i>Manufacture of rubber products</i>   | 5 707                      | 1 429  | 911    | 1 033  | 782    | 401    | 394    | 285    | 222    | 122    | 60    | 60     | 15                |
| 12 — Ecza ve kimyevi maddeler sanayii — <i>Manufacture of chemicals and chemical products</i>   | 5 630                      | 655    | 665    | 1 011  | 834    | 509    | 608    | 465    | 347    | 240    | 135   | 143    | 7                 |
| 13 — Petrol ve kömür müstahzamları sanayii — <i>Manufacture of products of petroleum and coal</i>                                       | 244                        | 33     | 61     | 47     | 25     | 20     | 21     | 16     | 21     | 6      | 5     | 5      | —                 |
| 14 — Taş, toprak ve kum mamulleri sanayii — <i>Manufacture of non metallic products</i>   | 13 776                     | 2 488  | 1 977  | 2 504  | 1 748  | 1 146  | 1 300  | 933    | 727    | 482    | 260   | 189    | 22                |
| 15 — Maden esas mamulleri sanayii — <i>Basic metal industries</i>   | 7 539                      | 1 164  | 968    | 1 631  | 1 235  | 738    | 850    | 437    | 273    | 147    | 57    | 51     | 8                 |
| 16 — Madeni eşya imalatı sanayii — <i>Manufacture of metal products</i>   | 48 943                     | 11 413 | 7 231  | 7 888  | 5 702  | 3 615  | 4 455  | 3 232  | 2 073  | 1 381  | 874   | 1 015  | 64                |
| 17 — Makine imalatı sanayii (elektrik makineleri hariç) — <i>Manufacture of machinery, except electrical machinery</i>                  | 2 464                      | 463    | 301    | 450    | 396    | 199    | 230    | 186    | 122    | 58     | 29    | 27     | 3                 |
| 18 — Elektrik makine cihaz ve aletleri imalatı sanayii — <i>Manufacture of electrical machinery, apparatus, appliances and supplies</i> | 6 636                      | 1 737  | 1 155  | 1 236  | 847    | 452    | 475    | 297    | 193    | 120    | 64    | 35     | 16                |
| 19 — Nakil vasıtaları imalatı sanayii — <i>Manufacture of transport equipment</i>   | 26 303                     | 5 790  | 3 376  | 4 463  | 3 563  | 2 157  | 2 744  | 1 883  | 1 123  | 766    | 245   | 177    | 35                |
| 20 — Diğer çeşitli imalat sanayii — <i>Manufacturing industries not elsewhere classified</i>  | 8 623                      | 1 604  | 1 096  | 1 399  | 1 062  | 658    | 813    | 620    | 450    | 334    | 247   | 329    | 16                |
| <b>4 — İnşaat sanayii — Construction</b>  |                            |        |        |        |        |        |        |        |        |        |       |        |                   |
| 1 — İnşaat sanayii - <i>Construction</i>  | 121 567                    | 19 355 | 18 320 | 22 755 | 15 636 | 9 769  | 11 502 | 8 535  | 6 418  | 4 078  | 2 037 | 1 911  | 191               |
| <b>5 — Elektrik, gaz, su istihsal ve tevzii ile tanzifat hizmetleri<br/>Electricity, gas, water and sanitary services</b>               |                            |        |        |        |        |        |        |        |        |        |       |        |                   |
| 1 — Elektrik, gaz, su istihsal ve tevzii ile tanzifat hizmetleri - <i>Electricity, gas, water and sanitary services</i>                 | 11 635                     | 971    | 1 214  | 2 043  | 1 647  | 1 124  | 1 334  | 1 066  | 945    | 661    | 374   | 286    | 20                |
| <b>6 — Ticaret — Commerce</b>   |                            |        |        |        |        |        |        |        |        |        |       |        |                   |
| Toplam — <i>Total</i>   | 242 716                    | 20 703 | 21 620 | 37 816 | 33 286 | 21 935 | 28 254 | 22 346 | 20 775 | 15 511 | 9 477 | 10 612 | 371               |
| <b>A) Toptan ticaret — Wholesale trade</b>  |                            |        |        |        |        |        |        |        |        |        |       |        |                   |
| 1 — Toptan ticaret — <i>Wholesale trade</i>   | 34 780                     | 1 912  | 2 537  | 5 256  | 5 185  | 3 536  | 4 221  | 3 587  | 3 429  | 2 293  | 1 356 | 1 423  | 54                |
| <b>B) Perakende ticaret — Retail trade</b>  |                            |        |        |        |        |        |        |        |        |        |       |        |                   |
| Toplam — <i>Total</i>   | 179 123                    | 17 879 | 16 219 | 25 694 | 22 199 | 15 226 | 21 127 | 16 723 | 15 638 | 11 962 | 7 561 | 8 690  | 270               |
| 1 — Gıda maddeleri satış yerleri — <i>Food dealers</i>  | 71 909                     | 6 904  | 6 025  | 9 373  | 8 133  | 5 859  | 8 818  | 7 141  | 6 888  | 5 326  | 3 389 | 3 938  | 106               |
| 2 — Mensucat ve giyim eşyası satış yerleri — <i>Wearing apparel dealers</i>   | 33 744                     | 3 824  | 3 430  | 5 316  | 4 553  | 2 861  | 3 820  | 2 986  | 2 472  | 1 945  | 1 159 | 1 324  | 54                |

**1955 NÜFUS SAYIMI— CENSUS OF POPULATION (1955)**  
**43 — İKTİSADİ FAALİYET KOLLARI VE YAŞ GRUPLARI İTİBARILE 15 VE DAHA**  
**YUKARI YAŞLARDAKİ İKTİSADEN FAAL NÜFUS**  
**ECONOMICALLY ACTIVE POPULATION 15 YEARS OLD AND OVER BY**  
**ECONOMIC ACTIVITIES AND BY AGE GROUPS**

**b) 10 000 ve daha fazla nüfuslu yerler — Localities having 10 000 or more inhabitants**

| İktisadi faaliyet kolları<br>Branch of economic activity   | Yaş gurupları — Age groups |       |       |       |       |       |       |       |       |       |       |       | Mecmua<br>Unknown |
|--|----------------------------|-------|-------|-------|-------|-------|-------|-------|-------|-------|-------|-------|-------------------|
|  | Toplam<br>Total            | 15—19 | 20—24 | 25—29 | 30—34 | 35-39 | 40-44 | 45-49 | 50-54 | 55-59 | 60-64 | 65 +  |                   |
| 3 — Ev eşyası, mefruşat ve mobilya satış yerleri - <i>Household goods dealers</i> .....  | 5 389                      | 642   | 563   | 904   | 797   | 443   | 577   | 446   | 347   | 298   | 156   | 208   | 8                 |
| 4 — Eczaneler ve triyat satış yerleri — <i>Drug and perfume dealers</i> .....  | 3 793                      | 674   | 454   | 676   | 532   | 297   | 326   | 186   | 218   | 147   | 90    | 188   | 5                 |
| 5 — Nakil vasıtaları, ziraat makine ve aletleri ve diğer makine motor ve cihaz satış yerleri - <i>Transport equipment agricultural and industrial machinery and implements dealers</i> ..... | 2 898                      | 285   | 310   | 590   | 518   | 271   | 283   | 240   | 186   | 113   | 54    | 47    | 1                 |
| 6 — İnşaat malzemesi satanlar — <i>Construction material dealers</i> .....   | 6 364                      | 595   | 621   | 980   | 844   | 580   | 762   | 589   | 511   | 380   | 262   | 220   | 11                |
| 7 — Diğer perakendeciler - <i>Other retailers</i> .....  | 55 040                     | 4 955 | 4 816 | 7 846 | 6 822 | 4 915 | 6 541 | 5 135 | 5 016 | 3 753 | 2 391 | 2 765 | 85                |

**C) Banka, sigorta ve gayri menkul satışları**

**Banks, insurance, real estate and other financial institutions**

|  |        |     |       |       |       |       |       |       |       |       |     |     |    |
|--|--------|-----|-------|-------|-------|-------|-------|-------|-------|-------|-----|-----|----|
| 1 — Banka, Sigorta ve gayri menkul satışları - <i>Banks, insurance, real estate and other financial institutions</i> ..... | 28 799 | 912 | 2 864 | 6 866 | 5 902 | 3 173 | 2 916 | 2 036 | 1 708 | 1 256 | 620 | 499 | 47 |
|--|--------|-----|-------|-------|-------|-------|-------|-------|-------|-------|-----|-----|----|

**7 — Nakliye, anbarlama ve muhaberat — Transport, storage and communication**

|  |         |        |        |        |        |        |        |        |       |       |       |       |     |
|--|---------|--------|--------|--------|--------|--------|--------|--------|-------|-------|-------|-------|-----|
| Toplam — <i>Total</i> .....  | 128 069 | 10 476 | 16 349 | 26 295 | 20 249 | 11 915 | 14 497 | 11 196 | 8 059 | 5 044 | 2 206 | 1 613 | 170 |
| 1 — Demir yolu nakliyatı — <i>Railway transport</i> .....  | 22 791  | 704    | 1 731  | 4 101  | 3 713  | 2 811  | 3 514  | 2 781  | 1 896 | 1 163 | 272   | 78    | 27  |
| 2 — Deniz, nehir ve göl nakliyatı — <i>Water transport</i> .....   | 19 487  | 1 690  | 1 745  | 3 397  | 2 570  | 1 666  | 2 546  | 1 962  | 1 763 | 1 145 | 552   | 422   | 29  |
| 3 — Hava nakliyatı — <i>Air transport</i> .....  | 1 939   | 70     | 245    | 473    | 415    | 262    | 175    | 127    | 110   | 34    | 19    | 8     | 1   |
| 4 — Kara nakliyatı (Demir yolu nakliyatı hariç) - <i>Land transport, except railway trans.</i> .....                       | 70 005  | 7 464  | 11 311 | 15 868 | 10 985 | 5 343  | 6 266  | 5 040  | 3 393 | 2 194 | 1 130 | 917   | 94  |
| 5 — Vapur ve seyahat acenteleri, yük nakliye anbarları - <i>Services incidental to transport and travel agencies</i> ..... | 1 888   | 106    | 195    | 339    | 269    | 170    | 201    | 196    | 141   | 133   | 59    | 77    | 2   |
| 6 — Diğer nakliyat — <i>Other transportation</i> .....   | 780     | 53     | 72     | 151    | 118    | 77     | 107    | 71     | 53    | 34    | 18    | 25    | 1   |
| 7 — Anbarlama — <i>Storage and warehousing</i> .....   | 481     | 42     | 39     | 77     | 64     | 52     | 56     | 40     | 39    | 39    | 20    | 11    | 2   |
| 8 — Muhaberat — <i>Communication</i> .....   | 10 698  | 347    | 1 011  | 1 889  | 2 115  | 1 534  | 1 632  | 979    | 664   | 302   | 136   | 75    | 14  |

**8 — Hizmetler — Services**

|  |         |        |        |        |        |        |        |        |        |        |       |       |     |
|--|---------|--------|--------|--------|--------|--------|--------|--------|--------|--------|-------|-------|-----|
| Toplam — <i>Total</i> .....  | 315 573 | 28 910 | 41 366 | 48 970 | 42 877 | 30 839 | 36 708 | 27 450 | 23 032 | 15 512 | 9 786 | 9 561 | 562 |
| 1 — İdare hizmetleri — <i>Government services</i> .....            | 86 713  | 2 119  | 17 033 | 13 598 | 12 708 | 9 220  | 10 604 | 7 851  | 6 415  | 3 948  | 1 979 | 1 067 | 171 |
| 2 — Umumî hizmetler — <i>Community and business services</i> ..... | 89 168  | 3 690  | 7 811  | 15 641 | 14 646 | 10 092 | 11 201 | 7 989  | 6 928  | 4 486  | 2 977 | 3 548 | 159 |
| 3 — Eğlence yerleri — <i>Recreation services</i> .....             | 8 327   | 1 100  | 1 302  | 1 519  | 1 168  | 753    | 753    | 552    | 457    | 313    | 210   | 188   | 12  |
| 4 — Şahsi hizmetler — <i>Personal services</i> .....               | 131 365 | 22 001 | 15 220 | 18 212 | 14 355 | 10 774 | 14 150 | 11 058 | 9 232  | 6 765  | 4 620 | 4 758 | 220 |

**9 — Gayri muayyen ve bilinmiyen faaliyetler — Activities not adequately described**

|  |         |        |         |        |        |        |        |        |        |       |       |       |       |
|--|---------|--------|---------|--------|--------|--------|--------|--------|--------|-------|-------|-------|-------|
| 1 — Gayri muayyen ve bilinmiyen faaliyetler — <i>Activities not adequately described</i> ..... | 472 343 | 32 713 | 277 804 | 44 910 | 28 966 | 17 519 | 20 814 | 14 218 | 12 086 | 9 002 | 5 911 | 7 744 | 1 156 |
|--|---------|--------|---------|--------|--------|--------|--------|--------|--------|-------|-------|-------|-------|

43 — İKTİSADİ FAALİYET KOLLARI VE YAŞ GRUPLARI İTİBARİLE 15 VE DAHA  
YUKARI YAŞLARDAKİ İKTİSADEN FAAL NÜFUS  
ECONOMICALLY ACTIVE POPULATION 15 YEARS OLD AND OVER BY  
ECONOMIC ACTIVITIES AND BY AGE GROUPS

b) 10 000 ve daha fazla nüfuslu yerler — Localities having 10 000 or more inhabitants  
ERKEK — MALE

| İktisadi faaliyet kolları<br>Branch of economic activity  | Yaş gurupları — Age groups |         |         |         |         |         |         |        |         |        |        | Mechul<br>Unknown |       |
|---|----------------------------|---------|---------|---------|---------|---------|---------|--------|---------|--------|--------|-------------------|-------|
|   | Toplam<br>Total            | 15—19   | 20—24   | 25—29   | 30—34   | 35—39   | 40—44   | 45—49  | 50—54   | 55—59  | 60—64  |                   | 65 +  |
| <b>Genel toplam — Grand Total</b>   |                            |         |         |         |         |         |         |        |         |        |        |                   |       |
| Genel toplam — Grand total ..   | 1 866 431                  | 218 266 | 450 789 | 270 488 | 208 230 | 134 577 | 169 778 | 28 006 | 107 298 | 75 726 | 46 457 | 53 628            | 3 188 |
| <b>1 — Ziraat, ormancılık, avcılık ve balıkçılık — Agriculture, forestry, hunting and fishing</b>   |                            |         |         |         |         |         |         |        |         |        |        |                   |       |
| Toplam — Total .....  | 209 370                    | 26 451  | 22 411  | 25 789  | 20 514  | 15 157  | 21 417  | 17 957 | 19 152  | 14 407 | 10 598 | 15 171            | 343   |
| 1 — Ziraat ve hayvancılık —<br>Agriculture and livestock<br>production .....  | 202 034                    | 25 835  | 21 794  | 24 727  | 19 469  | 14 455  | 20 496  | 17 306 | 18 463  | 13 918 | 10 333 | 14 905            | 333   |
| 2 — Ormancılık ve tomrukcu-<br>luk — Forestry and log-<br>ging .....  | 2 429                      | 119     | 181     | 423     | 521     | 304     | 308     | 151    | 196     | 110    | 60     | 52                | 4     |
| 3 — Kara avcılığı ve tuzakçı-<br>lık — Hunting and game<br>propagation .....  | 93                         | 4       | 11      | 18      | 8       | 11      | 11      | 3      | 7       | 5      | 4      | 10                | 1     |
| 4 — Balıkçılık ve süngercilik —<br>Fishing .....  | 4 814                      | 493     | 425     | 621     | 516     | 387     | 602     | 497    | 436     | 374    | 201    | 207               | 5     |
| <b>2 — İstihraç sanayii — Mining and quarrying</b>  |                            |         |         |         |         |         |         |        |         |        |        |                   |       |
| Toplam — Total .....  | 33 067                     | 5 083   | 6 796   | 6 377   | 4 546   | 2 821   | 3 193   | 1 864  | 1 262   | 691    | 201    | 177               | 56    |
| 1 — Maden kömürü istihracı —<br>Coal mining .....   | 28 494                     | 4 424   | 6 113   | 5 577   | 3 964   | 2 382   | 2 749   | 1 582  | 1 009   | 449    | 123    | 76                | 46    |
| 2 — Metalik maden istihracı —<br>Metal mining .....   | 727                        | 56      | 79      | 133     | 115     | 61      | 82      | 59     | 62      | 38     | 20     | 20                | 2     |
| 3 — Petrol ve tabii gaz istihra-<br>cı — Crude petroleum and<br>natural gas .....   | 159                        | 11      | 26      | 30      | 16      | 17      | 6       | 8      | 7       | 34     | 2      | 2                 | —     |
| 4 — Taş, kum, kil ve çakıl istih-<br>racı — Stone quarrying<br>clay and sand pit .....  | 3 119                      | 544     | 512     | 572     | 396     | 244     | 315     | 189    | 163     | 89     | 46     | 44                | 5     |
| 5 — Metal olmayan diğer ma-<br>denler ve taşlar istihracı —<br>Non-metallic mining<br>and quarrying not else-<br>where classified .....         | 568                        | 48      | 66      | 55      | 55      | 117     | 41      | 26     | 21      | 81     | 10     | 35                | 3     |
| <b>3 — İmalât sanayii — Manufacturing industries</b>  |                            |         |         |         |         |         |         |        |         |        |        |                   |       |
| Toplam — Total .....  | 413 841                    | 81 240  | 56 044  | 69 626  | 52 228  | 31 900  | 40 557  | 29 635 | 20 979  | 14 221 | 8 156  | 8 658             | 597   |
| 1 — Gıda maddeleri sanayii<br>(içki sanayii hariç) —<br>Food manufacturing in-<br>dustries, except beverage<br>industries .....                 | 59 071                     | 8 890   | 7 968   | 10 531  | 7 630   | 4 605   | 5 936   | 4 531  | 3 668   | 2 498  | 1 351  | 1 377             | 86    |
| 2 — İçki sanayii — Beverage<br>industries .....   | 3 558                      | 450     | 370     | 512     | 494     | 334     | 432     | 301    | 238     | 221    | 98     | 89                | 10    |
| 3 — Tütün ve sigara sanayii —<br>Tobacco manufactures .....   | 7 849                      | 325     | 440     | 993     | 1 055   | 703     | 1 117   | 1 037  | 850     | 649    | 344    | 321               | 15    |
| 4 — Mensucat sanayii — Ma-<br>nufacture of textiles .....   | 65 297                     | 11 130  | 8 503   | 12 887  | 9 778   | 5 456   | 6 329   | 4 270  | 3 000   | 1 940  | 945    | 953               | 106   |
| 5 — Ayakkabı ve diğer giyim<br>eşyası sanayii — Manu-<br>facture of foot - Wear, of<br>her wearing apparel and<br>made - up textile goods ..... | 82 262                     | 18 533  | 11 903  | 12 734  | 8 974   | 5 706   | 8 058   | 6 093  | 3 967   | 2 697  | 1 663  | 1 841             | 93    |
| 6 — Ağaç ve mantar işlemi<br>sanayii (mobilya hariç)<br>Manufactures of wood<br>and cork, except manu-<br>facture and fixtures .....            | 42 707                     | 9 594   | 5 881   | 6 339   | 4 821   | 3 072   | 4 163   | 3 104  | 2 112   | 1 437  | 991    | 1 129             | 64    |
| 7 — Mobilya ve mefruşat sana-<br>yii — Manufacture of for-<br>niture and fixtures .....   | 6 741                      | 2 361   | 1 120   | 761     | 670     | 421     | 477     | 332    | 220     | 124    | 109    | 135               | 11    |
| 8 — Kâğıt ve kâğıt mamulleri<br>sanayii — Manufacture of<br>paper and paper product .....   | 3 537                      | 291     | 344     | 670     | 607     | 456     | 479     | 294    | 170     | 129    | 50     | 42                | 5     |
| 9 — Matbaacılık ve nesriyat<br>sanayii — Printing, pup-<br>lishing and allied indus-<br>tries .....   | 9 137                      | 2 101   | 1 170   | 1 481   | 1 141   | 682     | 837     | 589    | 392     | 309    | 208    | 206               | 21    |

1955 NÜFUS SAYIMI — CENSUS OF POPULATION (1955)  
 43 — İKTİSADİ FAALİYET KOLLARI VE YAŞ GRUPLARI İTİBARI İLE 15 VE DAHA  
 YUKARI YAŞLARDAKİ İTİSADEN FAAL NÜFUS  
 ECONOMICALLY ACTIVE POPULATION 15 YEARS OLD AND OVER BY  
 ECONOMIC ACTIVITIES AND BY AGE GROUPS  
 b) 10 000 ve daha fazla nüfuslu yerler — Localities having 10 000 or more inhabitants  
 ERKEK — MALE

| İktisadî faaliyet kolları<br>Branch of economic activity  | Toplam<br>Total | Yaş gurupları — Age groups |        |        |        |        |        |        |        |        |       | Mechul<br>Unknown |      |
|---|-----------------|----------------------------|--------|--------|--------|--------|--------|--------|--------|--------|-------|-------------------|------|
|   |                 | 15—19                      | 20—24  | 25—29  | 30—34  | 35—39  | 40—44  | 45—49  | 50—54  | 55—59  | 60—64 |                   | 65 + |
| 10 — Deri ve deri mamulleri sanayii (Ayakkabı hariç) — <i>Manufacture of leather and leather products, except foot — wear</i>           | 11 201          | 1 480                      | 1 183  | 1 612  | 1 228  | 808    | 1 199  | 978    | 991    | 674    | 475   | 564               | 9    |
| 11 — Kauçuk mamulleri sanayii — <i>Manufacture of rubber products</i>   | 5 120           | 1 272                      | 803    | 942    | 708    | 355    | 336    | 253    | 200    | 112    | 63    | 64                | 12   |
| 12 — Ecza ve kimyevi maddeler sanayii — <i>Manufacture of chemicals and chemical products</i>   | 4 788           | 490                        | 501    | 859    | 741    | 465    | 528    | 403    | 302    | 212    | 120   | 131               | 6    |
| 13 — Petrol ve kömür müstakları sanayii — <i>Manufacture of products of petroleum and coal</i>  | 212             | 28                         | 37     | 43     | 21     | 19     | 20     | 14     | 17     |        | 5     | 6                 | —    |
| 14 — Taş, toprak ve kum mamulleri sanayii — <i>Manufacture of non metallic products</i>   | 13 313          | 2 303                      | 1 916  | 2 442  | 1 702  | 1 093  | 1 250  | 893    | 702    | 464    | 252   | 185               | 21   |
| 15 — Maden esas mamulleri sanayii — <i>Basic metal industries</i>   | 7 400           | 1 149                      | 940    | 1 598  | 1 212  | 734    | 812    | 490    | 269    | 142    | 55    | 51                | 8    |
| 16 — Madeni eşya imalatı sanayii — <i>Manufacture of metal products</i>   | 48 328          | 11 289                     | 7 143  | 7 796  | 5 643  | 3 566  | 4 390  | 3 184  | 2 035  | 1 361  | 854   | 1 003             | 64   |
| 17 — Makine imalatı sanayii (elektrik makineleri hariç) — <i>Manufacture of machinery, except electrical machinery</i>                  | 2 395           | 455                        | 290    | 428    | 385    | 192    | 226    | 184    | 121    | 58     | 28    | 26                | 2    |
| 18 — Elektrik makine cihaz ve aletleri imalatı sanayii — <i>Manufacture of electrical machinery, apparatus, appliances and supplies</i> | 6 504           | 1 691                      | 1 134  | 1 217  | 832    | 443    | 464    | 292    | 189    | 128    | 64    | 35                | 15   |
| 19 — Nakil vasıtaları imalat sanayii — <i>Manufacture of transport equipment</i>  | 26 011          | 5 748                      | 3 339  | 4 406  | 3 545  | 2 129  | 2 710  | 1 850  | 1 102  | 731    | 241   | 175               | 35   |
| 20 — Diğer çeşitli imalat sanayii — <i>Manufacturing industries not elsewhere classified</i>  | 8 410           | 1 561                      | 1 060  | 1 375  | 1 041  | 631    | 794    | 603    | 434    | 332    | 240   | 325               | 14   |
| <b>4 — İnşaat sanayii — Construction</b>  |                 |                            |        |        |        |        |        |        |        |        |       |                   |      |
| 1 — İnşaat sanayii — <i>Construction</i>  | 120 551         | 19 724                     | 18 654 | 22 558 | 15 555 | 9 689  | 11 406 | 8 472  | 6 348  | 4 053  | 2 017 | 1 885             | 190  |
| <b>5 — Elektrik, gaz, su istihsal ve — Electricity, gas, water and sanitary services</b>  |                 |                            |        |        |        |        |        |        |        |        |       |                   |      |
| 1 — Elektrik, gaz, su istihsal ve tevzii ile tanzifat hizmetleri — <i>Electricity, gas, water and sanitary services</i>                 | 11 341          | 951                        | 1 167  | 1 988  | 1 584  | 1 091  | 1 294  | 1 044  | 919    | 640    | 363   | 250               | 20   |
| <b>6 — Ticaret — Commerce</b>   |                 |                            |        |        |        |        |        |        |        |        |       |                   |      |
| Toplam — <i>Total</i>   | 230 392         | 19 403                     | 19 542 | 35 371 | 31 454 | 20 756 | 27 106 | 21 564 | 20 093 | 15 110 | 9 246 | 10 400            | 347  |
| <b>A) Toptan ticaret — Wholesale trade</b>  |                 |                            |        |        |        |        |        |        |        |        |       |                   |      |
| 1 — Toptan ticaret — <i>Wholesale trade</i>   | 32 032          | 1 657                      | 2 165  | 4 817  | 4 806  | 3 234  | 3 000  | 3 336  | 3 222  | 2 164  | 1 303 | 1 395             | 45   |
| <b>B) Perakende ticaret — Retail trade</b>  |                 |                            |        |        |        |        |        |        |        |        |       |                   |      |
| Toplam — <i>Total</i>   | 174 843         | 17 262                     | 15 658 | 25 103 | 21 701 | 14 877 | 20 691 | 16 366 | 15 300 | 11 751 | 7 349 | 8 521             | 204  |
| 1 — Gıda maddeleri satış yerleri — <i>Food dealers</i>  | 70 735          | 6 797                      | 5 937  | 9 263  | 8 030  | 5 765  | 8 655  | 7 012  | 6 748  | 5 246  | 3 313 | 3 864             | 105  |
| 2 — Mensucat ve giyim eşyası satış yerleri — <i>Wearing apparel dealers</i>   | 32 719          | 3 621                      | 3 261  | 5 175  | 4 429  | 2 789  | 3 731  | 2 908  | 2 420  | 1 906  | 1 135 | 1 290             | 54   |

43 — İKTİSADİ FAALİYET KOLLARI VE YAŞ GURUPLARI İTİBARI İLE 15 VE DAHA  
YUKARI YAŞLARDAKİ İKTİSADEN FAAL NÜFUS

ECONOMICALLY ACTIVE POPULATION 15 YEARS OLD AND OVER BY  
ECONOMIC ACTIVITIES AND BY AGE GROUPS

b) 10 000 ve daha fazla nüfuslu yerler — Localities having 10 000 or more inhabitants

ERKEK — MALE

| İktisadî faaliyet kolları<br>Branch of economic activity  | Yaş gurupları — Age groups |       |       |       |       |       |       |       |       |       |       | Mecmua<br>Unknown |      |
|---|----------------------------|-------|-------|-------|-------|-------|-------|-------|-------|-------|-------|-------------------|------|
|   | Toplam<br>Total            | 15—19 | 20—24 | 25—29 | 30—34 | 35—39 | 40—44 | 45—49 | 50—54 | 55—59 | 60—64 |                   | 65 + |
| 3 — Ev eşyası, mefruşat ve mobilya satış yerleri — Household goods dealers  | 5 144                      | 596   | 520   | 857   | 772   | 428   | 531   | 427   | 330   | 290   | 153   | 205               | 6    |
| 4 — Eczaneler ve itiriyat satış yerleri — Drug and perfume dealers  | 3 309                      | 577   | 375   | 574   | 446   | 245   | 296   | 173   | 212   | 141   | 85    | 180               | 5    |
| 5 — Nakil vasıtaları, ziraat makine ve aletleri ve diğer makine motor ve cihaz satış yerleri — Transport equipment agricultural and industrial machinery and implements dealers | 2 798                      | 275   | 287   | 561   | 503   | 263   | 278   | 236   | 182   | 113   | 53    | 46                | 1    |
| 6 — İnşaat malzemesi satanlar — Construction material dealers   | 6 293                      | 584   | 696   | 978   | 840   | 573   | 756   | 585   | 596   | 376   | 261   | 217               | 11   |
| 7 — Diğer perakendeciler — Other retailers  | 53 845                     | 4 812 | 4 672 | 7 695 | 6 680 | 4 814 | 6 417 | 5 025 | 4 902 | 3 679 | 2 349 | 2 718             | 82   |

C) Banka, sigorta ve gayri menkul satışları

Banka, insurance, real estate and other financial institutions

|   |        |     |       |       |       |       |       |       |       |       |     |     |    |
|---|--------|-----|-------|-------|-------|-------|-------|-------|-------|-------|-----|-----|----|
| 1 — Banka, sigorta ve gayri menkul satışları — Banks, insurance, real estate and other financial institutions | 23 517 | 484 | 1 719 | 5 451 | 4 947 | 2 645 | 2 527 | 1 862 | 1 571 | 1 195 | 594 | 484 | 38 |
|---|--------|-----|-------|-------|-------|-------|-------|-------|-------|-------|-----|-----|----|

7 — Nakliye, anbarlama ve muhaberat — Transport, storage and communication

|   |         |        |        |        |        |        |        |        |       |       |       |       |     |
|---|---------|--------|--------|--------|--------|--------|--------|--------|-------|-------|-------|-------|-----|
| Toplam — Total  | 124 550 | 10 142 | 15 735 | 25 573 | 19 573 | 11 555 | 14 237 | 10 984 | 7 871 | 4 937 | 2 159 | 1 537 | 167 |
| 1 — Demir yolu nakliyatı — Railway transport  | 21 867  | 624    | 1 597  | 3 954  | 3 573  | 2 721  | 3 409  | 2 691  | 1 825 | 1 118 | 255   | 74    | 26  |
| 2 — Deniz, nehir ve göl nakliyatı — Water transport   | 19 256  | 1 677  | 1 720  | 3 355  | 2 541  | 1 644  | 2 524  | 1 932  | 1 738 | 1 130 | 546   | 420   | 29  |
| 3 — Hava nakliyatı — Air transport  | 1 795   | 59     | 213    | 439    | 387    | 244    | 168    | 120    | 107   | 32    | 18    | 7     | 1   |
| 4 — Kara nakliyatı (Demir yolu nakliyatı hariç) — Land transport, except railway trans.                       | 69 549  | 7 411  | 11 244 | 15 779 | 10 921 | 5 293  | 6 236  | 5 011  | 3 361 | 2 180 | 1 118 | 902   | 93  |
| 5 — Vapur ve seyahat acenteleri, yük nakliye anbarları — Services incidental to transport and travel agencies | 1 806   | 99     | 171    | 325    | 265    | 161    | 153    | 190    | 137   | 127   | 59    | 77    | 2   |
| 6 — Diğer nakliyat — Other transportation   | 763     | 50     | 70     | 148    | 118    | 72     | 104    | 71     | 52    | 34    | 18    | 25    | 1   |
| 7 — Anbarlama — Storage and warehousing   | 456     | 34     | 38     | 73     | 61     | 50     | 55     | 58     | 38    | 37    | 19    | 11    | 2   |
| 8 — Muhaberat — Communication   | 9 058   | 188    | 682    | 1 500  | 1 707  | 1 400  | 1 548  | 931    | 613   | 279   | 126   | 71    | 13  |

8 — Hizmetler — Services

|   |         |        |        |        |        |        |        |        |        |        |       |       |     |
|---|---------|--------|--------|--------|--------|--------|--------|--------|--------|--------|-------|-------|-----|
| Toplam — Total  | 267 583 | 25 443 | 35 390 | 40 628 | 35 652 | 25 445 | 31 248 | 23 483 | 19 684 | 13 383 | 8 389 | 8 368 | 470 |
| 1 — İdare hizmetleri — Government services            | 79 764  | 1 678  | 15 996 | 12 104 | 11 404 | 8 388  | 9 902  | 7 402  | 6 068  | 3 747  | 1 890 | 1 038 | 157 |
| 2 — Umumî hizmetler — Community and business services | 63 550  | 2 566  | 4 684  | 10 498 | 10 170 | 6 878  | 8 043  | 5 909  | 5 339  | 3 597  | 2 559 | 3 198 | 109 |
| 3 — Eğlence yerleri — Recreation services             | 7 129   | 996    | 1 047  | 1 264  | 980    | 608    | 657    | 486    | 422    | 288    | 192   | 168   | 11  |
| 4 — Şahsî hizmetler — Personal services               | 117 140 | 20 203 | 13 663 | 16 762 | 13 088 | 9 571  | 12 646 | 9 686  | 7 855  | 5 751  | 3 758 | 3 964 | 193 |

9 — Gayri muayyen ve bilinmeyen faaliyetler — Activities not adequately described

|   |         |        |        |        |        |        |        |        |        |       |       |       |     |
|---|---------|--------|--------|--------|--------|--------|--------|--------|--------|-------|-------|-------|-----|
| 1 — Gayri muayyen ve bilinmeyen faaliyetler — Activities not adequately described | 455 736 | 29 829 | 27 505 | 42 578 | 27 124 | 16 133 | 19 320 | 13 003 | 10 990 | 8 284 | 5 328 | 7 099 | 998 |
|---|---------|--------|--------|--------|--------|--------|--------|--------|--------|-------|-------|-------|-----|

43 — İKTİSADİ FAALİYET KOLLARI VE YAŞ GURUPLARI İTİBARİLE 15 VE DAHA  
YUKARI YAŞLARDAKİ İKTİSADEN FAAL NÜFUS  
ECONOMICALLY ACTIVE POPULATION 15 YEARS OLD AND OVER BY  
ECONOMIC ACTIVITIES AND BY AGE GROUPS

b) 10 000 ve daha fazla nüfuslu yerler — Localities having 10 000 or more inhabitants  
KADIN — FEMALE

| İktisadi faaliyet kolları<br>Branch of economic activity  | Yaş gurupları — Age groups |        |        |        |        |        |        |        |        |        |        | Meçhul<br>Unknown |      |
|---|----------------------------|--------|--------|--------|--------|--------|--------|--------|--------|--------|--------|-------------------|------|
|   | Toplam<br>Total            | 15—19  | 20—24  | 25—29  | 30—34  | 35—39  | 40—44  | 45—49  | 50—54  | 55—59  | 60—64  |                   | 65 + |
| <b>Genel toplam — Grand Total</b>   |                            |        |        |        |        |        |        |        |        |        |        |                   |      |
| Genel Toplam — Grand total  | 297 921                    | 44 911 | 42 704 | 39 888 | 31 578 | 24 873 | 28 622 | 22 864 | 22 133 | 13 856 | 12 037 | 13 760            | 695  |
| <b>1 — Ziraat, ormancılık ve balıkçılık — Agriculture, forestry, hunting and fishing</b>  |                            |        |        |        |        |        |        |        |        |        |        |                   |      |
| Toplam — Total  | 161 338                    | 23 176 | 22 312 | 18 858 | 14 563 | 12 259 | 15 351 | 12 807 | 13 823 | 8 587  | 8 529  | 10 766            | 397  |
| 1 — Ziraat ve hayvancılık —<br>Agriculture and livestock<br>production  | 161 063                    | 23 140 | 22 275 | 18 826 | 14 520 | 12 246 | 15 322 | 12 790 | 13 808 | 8 537  | 8 518  | 10 744            | 307  |
| 2 — Ormancılık ve tomrukcu-<br>luk — Forestry and log-<br>ging  | 219                        | 30     | 30     | 31     | 33     | 11     | 25     | 11     | 10     | 17     | 5      | 16                | —    |
| 3 — Kara avcılığı ve tuzakçı-<br>lık — Hunting and game<br>propagation  | 18                         | 3      | 2      | —      | 4      | —      | 1      | 1      | 2      | —      | 2      | 3                 | —    |
| 4 — Balıkçılık ve süngerçilik —<br>Fishing  | 38                         | 3      | 5      | 1      | 6      | 2      | 3      | 5      | 3      | 3      | 4      | 3                 | —    |
| <b>2 — İstihrac sanayii — Mining and quarrying</b>  |                            |        |        |        |        |        |        |        |        |        |        |                   |      |
| Toplam — Total  | 486                        | 49     | 79     | 81     | 73     | 36     | 50     | 39     | 35     | 19     | 12     | 13                | —    |
| 1 — Maden kömürü istihracı —<br>Coal mining   | 372                        | 31     | 61     | 65     | 63     | 27     | 41     | 26     | 28     | 14     | 6      | 10                | —    |
| 2 — Metalik maden istihracı —<br>Metal mining   | 19                         | 1      | 2      | 3      | 2      | 1      | 2      | 2      | 3      | 1      | 1      | 1                 | —    |
| 3 — Petrol ve tabii gaz istih-<br>racı — Crude petroleum<br>and natural gas   | 13                         | 3      | 1      | —      | —      | 1      | 2      | 3      | 1      | —      | —      | 2                 | —    |
| 4 — Taş, kum, kil ve çakıl istih-<br>racı — Stone quarrying<br>clay and sand pit  | 57                         | 8      | 11     | 8      | 5      | 6      | 4      | 5      | 3      | 2      | 5      | —                 | —    |
| 5 — Metal olmayan diğer mad-<br>denler ve taşlar istihracı —<br>Non-metallic mining and<br>quarrying not elsewhere<br>classified          | 25                         | 6      | 4      | 5      | 3      | 1      | 1      | 3      | —      | 2      | —      | —                 | —    |
| <b>3 — İmalât sanayii — Manufacturing industries</b>  |                            |        |        |        |        |        |        |        |        |        |        |                   |      |
| Toplam — Total  | 53 797                     | 13 550 | 8 678  | 6 856  | 5 163  | 4 176  | 4 713  | 3 757  | 2 865  | 1 849  | 1 207  | 873               | 110  |
| 1 — Gıda maddeleri sanayii<br>(içki sanayii hariç) — Fo-<br>od manufacturing indus-<br>tries, except beverage in-<br>dustries             | 2 852                      | 681    | 371    | 331    | 264    | 250    | 254    | 236    | 201    | 124    | 85     | 50                | 5    |
| 2 — İçki sanayii — Beverage<br>industries   | 220                        | 43     | 24     | 30     | 23     | 17     | 23     | 24     | 19     | 6      | 8      | 1                 | 2    |
| 3 — Tütün ve sigara sanayii —<br>Tobacco manufactures   | 9 593                      | 1 632  | 1 300  | 959    | 812    | 821    | 1 124  | 1 097  | 817    | 534    | 339    | 227               | 21   |
| 4 — Mensucat sanayii — Ma-<br>nufacture of textiles   | 22 979                     | 5 893  | 3 574  | 2 946  | 2 362  | 1 776  | 1 991  | 1 540  | 1 169  | 815    | 482    | 382               | 49   |
| 5 — Ayakkabı ve diğer giyim<br>eşyası sanayii — Manu-<br>facture of foot - wear, of<br>her wearing apparel and<br>made - up textile goods | 12 118                     | 4 050  | 2 468  | 1 634  | 1 117  | 797    | 764    | 516    | 315    | 181    | 152    | 105               | 19   |
| 6 — Ağaç ve mantar işleme<br>sanayii (mobilya hariç) —<br>Manufactures of wood<br>and cork, except manu-<br>facture of furniture          | 1 189                      | 241    | 172    | 162    | 104    | 94     | 103    | 80     | 82     | 36     | 53     | 58                | 4    |
| 7 — Mobilya ve mefruşat sa-<br>nayii — Manufacture of<br>furniture and fixtures   | 254                        | 52     | 38     | 43     | 28     | 19     | 18     | 10     | 25     | 13     | 5      | 3                 | —    |
| 8 — Kâğıt ve kâğıt mamulle-<br>ri sanayii — Manufactu-<br>re of paper and paper<br>products   | 548                        | 137    | 81     | 80     | 50     | 49     | 44     | 50     | 30     | 17     | 10     | —                 | —    |
| 9 — Matbaacılık ve neşriyat<br>sanayii — Printing, pup-<br>lishing and allied indus-<br>tries   | 418                        | 68     | 67     | 97     | 48     | 39     | 35     | 31     | 17     | 7      | 4      | 5                 | —    |

43 — İKTİSADİ FAALİYET KOLLARI VE YAŞ GURUPLARI İTİBARİLE 15 VE DAHA  
YUKARI YAŞLARDAKİ İKTİSADEN FAAL NÜFUS  
ECONOMICALLY ACTIVE POPULATION 15 YEARS OLD AND OVER BY  
ECONOMIC ACTIVITIES AND BY AGE GROUPS

b) 10 000 ve daha fazla nüfuslu yerler — Localities having 10 000 or more inhabitants

KADIN — FEMALE

| İktisadi faaliyet kolları<br>Branch of economic activity   | Yaş gurupları — Age groups |       |       |       |       |       |       |       |       |       |       |      | Mechul<br>Unknown |
|--|----------------------------|-------|-------|-------|-------|-------|-------|-------|-------|-------|-------|------|-------------------|
|  | Toplam<br>Total            | 15—19 | 20—24 | 25—29 | 30—34 | 35-39 | 40-44 | 45-49 | 50-54 | 55-59 | 60-64 | 65 + |                   |
| 10 — Deri ve deri mamulleri sanayii (ayakkabı hariç) — Manufacture of leather and leather products, except foot - wear .....           | 185                        | 53    | 19    | 18    | 11    | 16    | 17    | 14    | 10    | 14    | 9     | 3    | 1                 |
| 11 — Kauçuk mamulleri sanayii — Manufacture of rubber products .....   | 587                        | 157   | 108   | 91    | 54    | 46    | 58    | 33    | 22    | 10    | 3     | 2    | 3                 |
| 12 — Ecza ve kimyevi maddeler sanayii — Manufacture of chemicals and chemical products .....   | 892                        | 165   | 165   | 152   | 93    | 74    | 80    | 62    | 45    | 28    | 15    | 12   | 1                 |
| 13 — Petrol ve kömür müstakları sanayii — Manufacture of products of petroleum and coal .....  | 34                         | 5     | 8     | 4     | 4     | 1     | 1     | 2     | 4     | 3     | —     | 2    | —                 |
| 14 — Taş, toprak ve kum mamulleri sanayii — Manufacture of non metallic products .....   | 463                        | 95    | 61    | 62    | 46    | 53    | 50    | 40    | 25    | 18    | 8     | 4    | 1                 |
| 15 — Maden esas mamulleri sanayii — Basic metal industries .....   | 139                        | 15    | 28    | 33    | 23    | 4     | 18    | 7     | 4     | 5     | 2     | —    | —                 |
| 16 — Madeni eşya imalatı sanayii — Manufacture of metal products .....   | 615                        | 124   | 88    | 92    | 59    | 49    | 65    | 48    | 38    | 20    | 20    | 12   | —                 |
| 17 — Makine imalatı sanayii (elektrik makineleri hariç) — Manufacture of machinery, except electrical machinery .....                  | 69                         | 8     | 12    | 22    | 11    | 7     | 4     | 2     | 1     | —     | 1     | 1    | —                 |
| 18 — Elektrik makine cihaz ve aletleri imalatı sanayii — Manufacture of electrical machinery, apparatus, appliances and supplies ..... | 132                        | 46    | 21    | 19    | 15    | 9     | 11    | 5     | 4     | 1     | —     | —    | 1                 |
| 19 — Nakil vasıtaları imalatı sanayii — Manufacture of transport equipment .....   | 292                        | 42    | 37    | 57    | 18    | 28    | 36    | 33    | 21    | 15    | 4     | 2    | 1                 |
| 20 — Diğer çeşitli imalat sanayii — Manufacturing industries not elsewhere classified .....  | 218                        | 43    | 36    | 24    | 21    | 27    | 19    | 17    | 16    | 2     | 7     | 4    | 2                 |
| 4 — İnşaat sanayii — Construction  |                            |       |       |       |       |       |       |       |       |       |       |      |                   |
| 1 — İnşaat sanayii — Construction .....  | 1 016                      | 131   | 166   | 197   | 141   | 80    | 96    | 63    | 70    | 25    | 20    | 26   | 1                 |
| 5 — Elektrik, gaz, su istihsal ve tevzii ile tanzifat hizmetleri<br>Electricity, gas, water and sanitary services                      |                            |       |       |       |       |       |       |       |       |       |       |      |                   |
| 1 — Elektrik, gaz, su istihsal ve tevzii ile tanzifat hizmetleri — Electricity, gas, water and sanitary services .....                 | 344                        | 20    | 47    | 55    | 63    | 33    | 40    | 22    | 26    | 21    | 11    | 6    | —                 |
| 6 — Ticaret — Commerce   |                            |       |       |       |       |       |       |       |       |       |       |      |                   |
| Toplam — Total .....   | 12 324                     | 1 300 | 2 078 | 2 445 | 1 832 | 1 179 | 1 158 | 782   | 602   | 401   | 231   | 212  | 24                |
| A) Toptan ticaret — Wholesale trade  |                            |       |       |       |       |       |       |       |       |       |       |      |                   |
| 1 — Toptan ticaret — Wholesale trade .....   | 2 757                      | 255   | 372   | 439   | 379   | 302   | 333   | 251   | 207   | 129   | 53    | 28   | 9                 |
| B) Perakende ticaret — Retail trade  |                            |       |       |       |       |       |       |       |       |       |       |      |                   |
| Toplam — Total .....   | 4 285                      | 617   | 561   | 591   | 498   | 349   | 436   | 357   | 338   | 211   | 152   | 169  | 6                 |
| 1 — Gıda maddeleri satış yerleri — Food dealers .....  | 1 165                      | 107   | 88    | 110   | 103   | 94    | 163   | 129   | 140   | 80    | 76    | 74   | 1                 |
| 2 — Mensucat ve giyim eşyası satış yerleri — Wearing apparel dealers .....   | 1 025                      | 203   | 169   | 141   | 124   | 72    | 89    | 78    | 52    | 39    | 24    | 34   | —                 |

## 43 — İKTİSADİ FAALİYET KOLLARI VE YAŞ GURUPLARI İTİBARILE 15 VE DAHA YUKARI YAŞLARDAKİ İKTİSADEN FAAL NÜFUS

## ECONOMICALLY ACTIVE POPULATION 15 YEARS OLD AND OVER BY ECONOMIC ACTIVITIES AND BY AGE GROUPS

b) 10 000 ve daha fazla nüfuslu yerler --- Localities having 10 000 or more inhabitants  
KADIN --- FEMALE

| İktisadi faaliyet kolları<br>Branch of economic activity  | Yaş gurupları — Age groups |       |       |       |       |       |       |       |       |       |       |    | Mechul<br>Unknown |
|---|----------------------------|-------|-------|-------|-------|-------|-------|-------|-------|-------|-------|----|-------------------|
|   | Toplam<br>Total            | 15—19 | 20—24 | 25—29 | 30—34 | 35—39 | 40—44 | 45—49 | 50—54 | 55—59 | 60—64 | 65 |                   |
| 3 — Ev eşyası, mefruşat ve mobilya satış yerleri — Household goods dealers  | 245                        | 46    | 43    | 47    | 24    | 15    | 19    | 19    | 17    | 8     | 3     | 2  | 2                 |
| 4 — Eczaneler ve itriyat satış yerleri — Drug and perfum dealers  | 484                        | 97    | 79    | 102   | 86    | 52    | 20    | 13    | 6     | 5     | 5     | 5  | —                 |
| 5 — Nakil vasıtaları, ziraat makine ve aletleri ve diğer makine motor ve cihaz satış yerleri - Transport equipment agricultural and industrial machinery and implements dealers | 100                        | 10    | 23    | 29    | 15    | 8     | 5     | 4     | 4     | —     | 1     | 1  | —                 |
| 6 — İnşaat malzemesi satanlar — Construction material dealers   | 71                         | 11    | 15    | 11    | 4     | 7     | 6     | 4     | 5     | 4     | 1     | 3  | —                 |
| 7 — Diğer perakendeciler - Other retailers  | 1 195                      | 143   | 144   | 151   | 142   | 101   | 124   | 110   | 114   | 75    | 42    | 47 | 3                 |

## C) Banka, sigorta ve gayri menkûl satışları

## Bank, insurance, real estate and other financial institutions

|   |       |     |       |       |     |     |     |     |     |    |    |    |   |
|---|-------|-----|-------|-------|-----|-----|-----|-----|-----|----|----|----|---|
| 1 — Banka, sigorta ve gayri menkul satışları - Banks, insurance, real estate and other financial institutions | 5 282 | 428 | 1 145 | 1 415 | 955 | 528 | 389 | 174 | 137 | 61 | 26 | 15 | — |
|---|-------|-----|-------|-------|-----|-----|-----|-----|-----|----|----|----|---|

## 7 — Nakliye, anbarlama ve muhaberat — Transport, storage and communication

|   |       |     |     |     |     |     |     |     |     |     |    |    |   |
|---|-------|-----|-----|-----|-----|-----|-----|-----|-----|-----|----|----|---|
| Toplam — Total  | 3 519 | 334 | 614 | 722 | 676 | 330 | 260 | 212 | 166 | 107 | 47 | 26 | 3 |
| 1 — Demir yolu nakliyatı — Railway transport  | 924   | 80  | 134 | 147 | 140 | 90  | 105 | 90  | 71  | 40  | 17 | 4  | 1 |
| 2 — Deniz, nehir ve göl nakliyatı — Water transport   | 231   | 13  | 25  | 42  | 29  | 22  | 22  | 30  | 25  | 13  | 6  | 2  | — |
| 3 — Hava nakliyatı — Air transport  | 144   | 11  | 32  | 34  | 28  | 18  | 7   | 7   | 3   | 2   | 1  | 1  | — |
| 4 — Kara nakliyatı (Demir yolu nakliyatı hariç) - Land transport, except railway trans.                       | 456   | 53  | 67  | 89  | 64  | 50  | 30  | 29  | 32  | 14  | 12 | 15 | 1 |
| 5 — Vapur ve seyahat acenteleri, yük nakliye anbarları — Services incidental to transport and travel agencies | 82    | 7   | 24  | 14  | 4   | 9   | 8   | 6   | 4   | 6   | —  | —  | — |
| 6 — Diğer nakliyat — Other transportation   | 17    | 3   | 2   | 3   | —   | 5   | 3   | —   | 1   | —   | —  | —  | — |
| 7 — Anbarlama — Storage and warehousing   | 25    | 8   | 1   | 4   | —   | 2   | 1   | 2   | 1   | 2   | 1  | —  | — |
| 8 — Muhberat — Communication  | 1 640 | 159 | 320 | 389 | 477 | 134 | 81  | 48  | 51  | 23  | 10 | 4  | 1 |

## 8 — Hizmetler — Services

|   |        |       |       |       |       |       |       |       |       |       |       |       |    |
|---|--------|-------|-------|-------|-------|-------|-------|-------|-------|-------|-------|-------|----|
| Toplam — Total  | 47 939 | 3 467 | 5 972 | 8 342 | 7 225 | 5 394 | 5 460 | 3 957 | 3 304 | 2 129 | 1 397 | 1 193 | 92 |
| 1 — İdare hizmetleri - Government services            | 6 949  | 441   | 1 037 | 1 494 | 1 301 | 832   | 702   | 449   | 347   | 201   | 99    | 20    | 14 |
| 2 — Umumî hizmetler — Community and business services | 25 613 | 1 124 | 3 127 | 5 143 | 4 476 | 3 214 | 3 158 | 2 630 | 1 589 | 889   | 418   | 350   | 50 |
| 3 — Eğlence yerleri — Recreation services             | 1 198  | 194   | 255   | 255   | 176   | 145   | 50    | —     | 35    | 25    | 18    | 20    | 1  |
| 4 — Şahsî hizmetler — Personal services               | 14 225 | 1 798 | 1 557 | 1 450 | 1 267 | 1 203 | 1 504 | 1 372 | 1 377 | 1 014 | 862   | 794   | 27 |

## 9 — Gayri muayyen ve bilinmiyen faaliyetler — Activities not adequately described

|   |        |       |       |       |       |       |       |       |       |     |     |     |     |
|---|--------|-------|-------|-------|-------|-------|-------|-------|-------|-----|-----|-----|-----|
| 1 — Gayri muayyen ve bilinmiyen faaliyetler — Activities not adequately described | 17 107 | 2 884 | 2 754 | 2 332 | 1 842 | 1 386 | 1 494 | 1 215 | 1 096 | 718 | 583 | 645 | 158 |
|---|--------|-------|-------|-------|-------|-------|-------|-------|-------|-----|-----|-----|-----|



1955 NÜFUS SAYIMI — CENSUS OF POPULATION (1955) 299

**43 — İKTİSADİ FAALİYET KOLLARI VE YAŞ GRUPLARI İTİBARI İLE 15 VE DAHA YUKARI YAŞLARDAKİ İKTİSADEN FAAL NÜFUS**

**ECONOMICALLY ACTIVE POPULATION 15 YEARS OLD AND OVER BY ECONOMIC ACTIVITIES AND BY AGE GROUPS**

**c) 10 000 den az nüfuslu yerler Localities having less than 10 000 inhabitants**

**TOPLAM — TOTAL**

| İktisadi faaliyet kolları<br>Branch of economic activity  | Yaş gurupları— Age groups |           |           |           |           |         |         |         |         |         |         |         | Meçhul<br>Unknown |
|---|---------------------------|-----------|-----------|-----------|-----------|---------|---------|---------|---------|---------|---------|---------|-------------------|
|   | Toplam<br>Total           | 15—19     | 20—24     | 25—29     | 30—34     | 35—39   | 40—44   | 45—49   | 50—54   | 55—59   | 60—64   | 65 +    |                   |
| <b>Genel toplam — Grand Total</b>   |                           |           |           |           |           |         |         |         |         |         |         |         |                   |
| Genel toplam — Grand total ...  | 10 040 920                | 1 641 166 | 1 481 976 | 1 365 441 | 1 021 058 | 729 001 | 913 938 | 703 178 | 754 290 | 432 041 | 444 002 | 528 920 | 23 909            |
| <b>1 — Ziraat, ormancılık, avcılık ve balıkçılık — Agriculture, forestry, hunting and fishing</b>   |                           |           |           |           |           |         |         |         |         |         |         |         |                   |
| Toplam — Total  | 075 394                   | 1 512 440 | 1 241 197 | 1 224 691 | 915 592   | 659 605 | 830 847 | 641 794 | 701 003 | 400 791 | 422 337 | 505 478 | 19 619            |
| 1 — Ziraat ve hayvancılık —<br>Agriculture and livestock<br>production  | 055 423                   | 1 510 047 | 1 239 000 | 1 220 904 | 912 154   | 657 653 | 828 812 | 640 427 | 699 867 | 400 119 | 421 876 | 504 993 | 19 571            |
| 2 — Ormancılık ve tomrukcu-<br>luk — Forestry and log-<br>ging  | 14 803                    | 1 547     | 1 604     | 2 987     | 2 834     | 1 551   | 1 515   | 930     | 757     | 425     | 316     | 306     | 31                |
| 3 — Kara avcılığı ve tuzakçı-<br>lık — Hunting and game<br>propagation  | 216                       | 28        | 28        | 31        | 19        | 24      | 22      | 17      | 11      | 14      | 11      | 11      | —                 |
| 4 — Balıkçılık ve süngercilik<br>— Fishing  | 4 952                     | 818       | 565       | 769       | 585       | 377     | 490     | 420     | 368     | 233     | 134     | 168     | 17                |
| <b>2 — İstihraç sanayii — Mining and quarrying</b>  |                           |           |           |           |           |         |         |         |         |         |         |         |                   |
| Toplam — Total  | 29 092                    | 3 982     | 5 136     | 5 922     | 4 189     | 2 532   | 2 794   | 2 014   | 1 285   | 706     | 300     | 190     | 42                |
| 1 — Maden kömürü istihraç -<br>Coal mining  | 11 330                    | 1 452     | 2 348     | 2 314     | 1 668     | 938     | 1 064   | 706     | 449     | 221     | 87      | 60      | 15                |
| 2 — Metalik maden istihraç -<br>Metal mining  | 10 100                    | 1 289     | 1 585     | 2 134     | 1 498     | 920     | 1 021   | 727     | 457     | 280     | 121     | 57      | 11                |
| 3 — Petrol ve tabii gaz istih-<br>racı - Crude petroleum and<br>natural gas   | 885                       | 75        | 148       | 210       | 168       | 101     | 69      | 59      | 31      | 11      | 7       | 5       | 1                 |
| 4 — Taş, kum, kil ve çakıl is-<br>tihraç - Stone quarrying<br>clay and sand pit   | 4 737                     | 888       | 778       | 880       | 533       | 367     | 430     | 333     | 233     | 119     | 64      | 45      | 15                |
| 5 — Metal olmayan diğer ma-<br>denler ve taşlar istihraç<br>quarrying not elsewhere<br>classified   | 2 040                     | 278       | 277       | 384       | 272       | 206     | 208     | 189     | 115     | 75      | 21      | 15      | —                 |
| <b>3 — İmalât sanayii — Manufacturing industries</b>  |                           |           |           |           |           |         |         |         |         |         |         |         |                   |
| Toplam — Total  | 258 884                   | 50 112    | 37 460    | 38 808    | 29 573    | 20 127  | 24 020  | 18 404  | 16 182  | 10 121  | 6 834   | 6 751   | 492               |
| 1 — Gıda maddeleri sanayii<br>(içki sanayii hariç) - Fo-<br>od manufacturing indus-<br>tries, except beverage in-<br>dustries                 | 30 381                    | 3 722     | 3 272     | 4 290     | 3 614     | 2 578   | 3 333   | 2 833   | 2 746   | 1 739   | 1 145   | 1 043   | 68                |
| 2 — İçki sanayii — Beverage<br>industries   | 851                       | 124       | 100       | 114       | 125       | 84      | 94      | 77      | 52      | 43      | 20      | 17      | 1                 |
| 3 — Tütün ve sigara sanayii -<br>Tobacco manufactures ...   | 1 882                     | 265       | 170       | 260       | 216       | 149     | 210     | 206     | 188     | 100     | 68      | 48      | 2                 |
| 4 — Mensucat sanayii — Ma-<br>nufacture of textiles   | 70 980                    | 15 259    | 11 876    | 10 686    | 7 714     | 5 335   | 6 045   | 4 139   | 3 722   | 2 489   | 1 854   | 1 737   | 134               |
| 5 — Ayakkabı ve diğer giyim<br>esyası sanayii — Manu-<br>facture of foot - wear, ot-<br>her wearing apparel and<br>mad - up textile goods ... | 48 879                    | 12 733    | 8 183     | 7 368     | 5 039     | 3 113   | 3 743   | 2 942   | 2 319   | 1 415   | 95      | 984     | 84                |
| 6 — Ağaç ve mantar işleme sa-<br>nayii (mobilya hariç) —<br>Manufactures of wood<br>and cork, except manu-<br>facture of furniture            | 39 339                    | 5 862     | 4 905     | 5 840     | 4 662     | 3 459   | 4 158   | 3 209   | 2 901   | 1 765   | 1 217   | 1 200   | 75                |
| 7 — Mobilya ve mefruşat sa-<br>nayii — Manufacture of<br>furniture and fixtures ...   | 1 162                     | 318       | 174       | 172       | 122       | 78      | 85      | 65      | 59      | 27      | 20      | 25      | 5                 |
| 8 — Kâğıt ve kâğıt mamulleri<br>sanayii — Manufacture of<br>paper and paper products  | 196                       | 23        | 37        | 32        | 32        | 25      | 12      | 10      | 4       | —       | —       | —       | 1                 |
| 9 — Matbaacılık ve neşriyat<br>sanayii — Printing, pup-<br>lishing and allied indus-<br>tries   | 489                       | 104       | 70        | 76        | 53        | 39      | 44      | 38      | 21      | 18      | 11      | 15      | —                 |

43 — İKTİSADİ FAALİYET KOLLARI VE YAŞ GURUPLARI İTİBARI 15 VE DAHA  
YUKARI YAŞLARDAKİ İKTİSADEN FAAL NÜFUS  
ECONOMICALLY ACTIVE POPULATION 15 YEARS OLD AND OVER BY  
ECONOMIC ACTIVITIES AND BY AGE GROUPS

c) 10 000 den az nüfuslu yerler — Localities having less than 10 000 inhabitants

| İktisadî faaliyet kolları<br>Branch of economic activity   | Yaş gurupları — Age groups |        |        |        |        |       |        |       |       |       |       |       | Meçhul<br>Unknown |
|--|----------------------------|--------|--------|--------|--------|-------|--------|-------|-------|-------|-------|-------|-------------------|
|  | Toplam<br>Total            | 15—19  | 20—24  | 25—29  | 30—34  | 35—39 | 40—44  | 45—49 | 50—54 | 55—59 | 60—64 | 65 +  |                   |
| 10 — Deri ve deri mamulleri sanayii (Ayakkabı hariç) — Manufacture of leather and leather products, except foot-wear .....             | 5 354                      | 692    | 594    | 726    | 572    | 390   | 498    | 496   | 533   | 324   | 251   | 268   | 10                |
| 11 — Kauçuk mamulleri sanayii — Manufacture of rubber products .....   | 1 284                      | 317    | 298    | 217    | 212    | 105   | 73     | 55    | 28    | 21    | 12    | 25    | 11                |
| 12 — Ecza ve kimyevi maddeler sanayii — Manufacture of chemicals and chemical products .....   | 1 376                      | 170    | 163    | 250    | 213    | 126   | 172    | 113   | 80    | 45    | 19    | 25    | —                 |
| 13 — Petrol ve kömür müstakları sanayii — Manufacture of products of petroleum and coal .....  | 139                        | 16     | 27     | 22     | 16     | 11    | 18     | 8     | 10    | 2     | 3     | 6     | —                 |
| 14 — Taş, toprak ve kum mamulleri sanayii — Manufacture of non metallic products .....   | 10 668                     | 1 993  | 1 530  | 1 830  | 1 355  | 896   | 1 005  | 799   | 532   | 363   | 182   | 158   | 17                |
| 15 — Maden esas mamulleri sanayii — Basic metal industries .....   | 2 157                      | 157    | 236    | 568    | 466    | 238   | 236    | 131   | 63    | 28    | 17    | 14    | 3                 |
| 16 — Madeni eşya imalatı sanayii — Manufacture of metal products .....   | 35 831                     | 6 774  | 4 723  | 5 070  | 4 156  | 2 886 | 3 545  | 2 767 | 2 438 | 1 479 | 908   | 1 009 | 76                |
| 17 — Makine imalatı sanayii (elektrik makineleri hariç) — Manufacture of machinery, except electrical machinery .....                  | 681                        | 113    | 109    | 104    | 114    | 49    | 62     | 55    | 41    | 15    | 7     | 11    | 1                 |
| 18 — Elektrik makine cihaz ve aletleri imalatı sanayii — Manufacture of electrical machinery, apparatus, appliances and supplies ..... | 1 078                      | 231    | 234    | 224    | 131    | 90    | 65     | 47    | 34    | 10    | 7     | 4     | 1                 |
| 19 — Nakil vasıtaları imalatı sanayii — Manufacture of transport equipment .....   | 4 257                      | 938    | 613    | 683    | 536    | 330   | 419    | 278   | 190   | 142   | 65    | 52    | 11                |
| 20 — Diğer çeşitli imalat sanayii — Manufacturing industries not elsewhere classified .....  | 1 900                      | 301    | 254    | 263    | 225    | 139   | 190    | 134   | 135   | 92    | 61    | 99    | 4                 |
| 4 — İnşaat sanayii — Construction  |                            |        |        |        |        |       |        |       |       |       |       |       |                   |
| 1 — İnşaat sanayii — Construction .....  | 78 637                     | 12 035 | 11 553 | 14 901 | 10 388 | 6 781 | 7 993  | 5 647 | 4 477 | 2 533 | 1 186 | 1 001 | 142               |
| 5 — Elektrik, gaz, su istihsal ve tevzii ile tanzifat hizmetleri<br>Electricity, gas, water and sanitary services                      |                            |        |        |        |        |       |        |       |       |       |       |       |                   |
| 1 — Elektrik, gaz, su istihsal ve tevzii ile tanzifat hizmetleri — Electricity, gas, water and sanitary services .....                 | 4 386                      | 439    | 502    | 843    | 682    | 434   | 450    | 392   | 300   | 169   | 103   | 68    | 4                 |
| 6 — Ticaret — Commerce   |                            |        |        |        |        |       |        |       |       |       |       |       |                   |
| Toplam — Total .....   | 98 281                     | 7 577  | 8 111  | 14 432 | 13 969 | 9 930 | 12 073 | 9 506 | 9 300 | 5 913 | 3 741 | 3 635 | 194               |
| A) Toptan ticaret — Wholesale trade  |                            |        |        |        |        |       |        |       |       |       |       |       |                   |
| 1 — Toptan ticaret — Wholesale trade .....   | 8 800                      | 436    | 685    | 1 500  | 1 527  | 1 016 | 1 121  | 834   | 761   | 467   | 243   | 189   | 21                |
| B) Perakende ticaret — Retail trade  |                            |        |        |        |        |       |        |       |       |       |       |       |                   |
| Toplam — Total .....   | 83 223                     | 6 867  | 6 824  | 11 213 | 10 738 | 8 194 | 10 407 | 8 322 | 8 321 | 5 228 | 3 440 | 3 421 | 138               |
| 1 — Gıda maddeleri satış yerleri — Food dealers .....  | 45 131                     | 3 527  | 3 448  | 6 039  | 5 820  | 4 511 | 5 781  | 4 554 | 4 628 | 3 021 | 1 854 | 1 875 | 73                |
| 2 — Mensucat ve giyim eşyası satış yerleri — Wearing apparel dealers .....   | 14 206                     | 1 175  | 1 292  | 1 991  | 1 816  | 1 457 | 1 775  | 1 491 | 1 329 | 836   | 508   | 514   | 22                |

43 — İKTİSADİ FAALİYET KOLLARI VE YAŞ GRUPLARI İTİBARİLE 15 VE DAHA  
YUKARI YAŞLARDAKİ İKTİSADEN FAAL NÜFUS  
ECONOMICALLY ACTIVE POPULATION 15 YEARS OLD AND OVER BY  
ECONOMIC ACTIVITIES AND BY AGE GROUPS

c) 10 000 den az nüfuslu yerler — Localities having less than 10 000 inhabitants

| İktisadi faaliyet kolları<br>Branch of economic activity  | Yaş grupları — Age groups |       |       |       |       |       |       |       |       |       |       |      | Mecmua<br>Unknown |
|---|---------------------------|-------|-------|-------|-------|-------|-------|-------|-------|-------|-------|------|-------------------|
|   | Toplam<br>Total           | 15—19 | 20—24 | 25—29 | 30—34 | 35—39 | 40—44 | 45—49 | 50—54 | 55—59 | 60—64 | 65 + |                   |
| 3 — Ev eşyası, mefruşat ve mobilya satışı yerleri — Household goods dealers   | 1 320                     | 164   | 138   | 194   | 164   | 109   | 164   | 114   | 119   | 66    | 46    | 41   | 1                 |
| 4 — Eczaneler ve itiriyat satış yerleri — Drug and perfum dealers   | 562                       | 104   | 87    | 95    | 83    | 43    | 45    | 24    | 23    | 11    | 18    | 27   | 2                 |
| 5 — Nakil vasıtaları, ziraat makine ve aletleri ve diğer makine motor ve cihaz satış yerleri — Transport equipment agricultural and industrial machinery and implements dealers | 285                       | 33    | 29    | 52    | 52    | 29    | 25    | 18    | 24    | 12    | 5     | 5    | 1                 |
| 6 — İnşaat malzemesi satanlar — Construction material dealers   | 1 234                     | 92    | 109   | 172   | 178   | 112   | 157   | 115   | 114   | 83    | 55    | 45   | 2                 |
| 7 — Diğer perakendeciler — Other retailers  | 20 485                    | 1 772 | 1 721 | 2 670 | 2 625 | 1 933 | 2 460 | 2 016 | 2 084 | 1 299 | 954   | 914  | 37                |

C) Banka, sigorta ve gayri menkül satışları

Banks, insurance, real estate and other financial institutions

|   |       |     |     |       |       |     |     |     |     |     |    |    |    |
|---|-------|-----|-----|-------|-------|-----|-----|-----|-----|-----|----|----|----|
| 1 — Banka, sigorta ve gayri menkul satışları — Banks, insurance, real estate and other financial institutions | 6 258 | 274 | 602 | 1 719 | 1 604 | 720 | 545 | 340 | 218 | 118 | 58 | 25 | 35 |
|---|-------|-----|-----|-------|-------|-----|-----|-----|-----|-----|----|----|----|

7 — Nakliye, anbarlama ve muhaberat — Transport, storage and communication

|  |        |       |        |        |       |       |       |       |       |       |     |     |     |
|--|--------|-------|--------|--------|-------|-------|-------|-------|-------|-------|-----|-----|-----|
| Toplam — Total   | 61 697 | 8 045 | 10 273 | 13 651 | 9 285 | 5 239 | 5 749 | 3 800 | 2 842 | 1 431 | 678 | 577 | 127 |
| 1 — Demir yolu nakliyatı — Railway transport   | 10 468 | 430   | 906    | 2 084  | 1 986 | 1 325 | 1 442 | 1 037 | 732   | 383   | 96  | 28  | 19  |
| 2 — Deniz, nehir ve göl nakliyatı — Water transport  | 7 068  | 774   | 740    | 1 187  | 856   | 537   | 851   | 632   | 642   | 366   | 226 | 239 | 18  |
| 3 — Hava nakliyatı — Air transport   | 392    | 35    | 48     | 71     | 56    | 24    | 24    | 17    | 9     | 11    | 4   | 3   | —   |
| 4 — Kara nakliyatı (Demir yolu nakliyatı hariç) — Land transport, except railway trans.                      | 39 083 | 6 639 | 8 257  | 9 540  | 5 562 | 2 589 | 2 419 | 1 649 | 1 183 | 573   | 325 | 271 | 76  |
| 5 — Vapur ve seyahat acenteleri yük nakliye anbarları — Services incidental to transport and travel agencies | 275    | 18    | 32     | 45     | 40    | 31    | 36    | 27    | 20    | 12    | 5   | 7   | 2   |
| 6 — Diğer nakliyat — Other transportation  | 344    | 34    | 47     | 52     | 62    | 35    | 38    | 32    | 27    | 10    | 3   | 3   | 1   |
| 7 — Anbarlama — Storage and warehousing  | 46     | 6     | 7      | 10     | 7     | 3     | 4     | 3     | 3     | 3     | —   | —   | —   |
| 8 — Muhaberat — Communication  | 4 111  | 109   | 236    | 662    | 716   | 695   | 935   | 403   | 226   | 73    | 19  | 26  | 11  |

8 — Hizmetler — Services

|   |         |        |        |        |        |        |        |        |        |       |       |       |     |
|---|---------|--------|--------|--------|--------|--------|--------|--------|--------|-------|-------|-------|-----|
| Toplam — Total  | 180 708 | 13 707 | 34 947 | 28 963 | 23 451 | 15 126 | 18 961 | 13 970 | 12 175 | 7 715 | 5 233 | 5 969 | 491 |
| 1 — İdare hizmetleri — Government services            | 58 113  | 1 088  | 15 977 | 7 518  | 8 294  | 5 803  | 6 861  | 4 793  | 3 968  | 2 138 | 1 001 | 529   | 143 |
| 2 — Umumî hizmetler — Community and business services | 66 112  | 3 776  | 12 829 | 13 539 | 8 224  | 4 397  | 5 668  | 4 356  | 4 104  | 2 841 | 2 293 | 3 770 | 215 |
| 3 — Eğlence yerleri — Recreation services             | 3 679   | 659    | 574    | 585    | 435    | 294    | 303    | 206    | 200    | 141   | 132   | 138   | 12  |
| 4 — Şahsî hizmetler — Personal services               | 52 804  | 8 184  | 5 567  | 7 321  | 6 498  | 4 632  | 6 129  | 4 615  | 3 903  | 2 595 | 1 707 | 1 532 | 121 |

9 — Gayri muayyen ve bilinmeyen faaliyetler — Activities not adequately described

|   |         |        |         |        |        |       |        |       |       |       |       |       |       |
|---|---------|--------|---------|--------|--------|-------|--------|-------|-------|-------|-------|-------|-------|
| 1 — Gayri muayyen ve bilinmeyen faaliyetler — Activities not adequately described | 253 841 | 32 329 | 132 797 | 23 230 | 14 029 | 9 227 | 11 051 | 7 651 | 6 726 | 4 662 | 3 590 | 5 251 | 2 978 |
|---|---------|--------|---------|--------|--------|-------|--------|-------|-------|-------|-------|-------|-------|

## 43 — İKTİSADİ FAALİYET KOLLARI VE YAŞ GURUPLARI İTİBARİLE 15 VE DAHA YUKARI YAŞLARDAKİ TİSADEN FAAL NÜFUS

ECONOMICALLY ACTIVE POPULATION 15 YEARS OLD AND OVER BY ECONOMIC ACTIVITIES AND BY AGE GROUPS

c) 10 000 den az nüfuslu yerler — Localities having less than 10 000 inhabitants  
ERKEK — MALE

| İktisadi faaliyet kolları<br>Branch of economic activity  | Yaş gurupları — Age groups |         |         |         |         |         |         |         |         |         |         | Meçhul<br>Unknown |        |
|---|----------------------------|---------|---------|---------|---------|---------|---------|---------|---------|---------|---------|-------------------|--------|
|   | Toplam<br>Total            | 15—19   | 20—24   | 25—29   | 30—34   | 35—39   | 40—44   | 45—49   | 50—54   | 55—59   | 60—64   |                   | 65 +   |
| <b>Genel toplam — Grand Total</b>   |                            |         |         |         |         |         |         |         |         |         |         |                   |        |
| Genel Toplam — Grand total ..   | 5 077 132                  | 878 307 | 710 144 | 665 745 | 526 963 | 376 574 | 486 418 | 388 611 | 386 900 | 239 273 | 191 157 | 224 481           | 12 559 |
| <b>1 — Ziraat, ormancılık, avcılık ve balıkçılık — Agriculture, forestry, hunting and fishing</b>                                     |                            |         |         |         |         |         |         |         |         |         |         |                   |        |
| Toplam — Total  | 4 203 909                  | 768 831 | 485 711 | 538 841 | 430 437 | 313 530 | 410 239 | 332 435 | 338 767 | 209 100 | 162 487 | 204 115           | 9 416  |
| 1 — Ziraat ve hayvancılık —<br>Agriculture and livestock<br>production  | 4 185 178                  | 766 622 | 483 735 | 535 248 | 427 138 | 311 658 | 408 295 | 331 155 | 337 712 | 208 468 | 162 082 | 203 694           | 9 371  |
| 2 — Ormancılık ve tomrukcu-<br>luk — Forestry and log-<br>ging  | 13 667                     | 1380    | 1396    | 2 808   | 2 702   | 1 481   | 1 434   | 851     | 683     | 391     | 265     | 248               | 28     |
| 3 — Kara avcılığı ve tuzakçı-<br>lık — Hunting and game<br>propagation  | 167                        | 21      | 17      | 24      | 16      | 20      | 19      | 14      | 7       | 11      | 8       | 10                | —      |
| 4 — Balıkçılık ve süngercilik -<br>Fishing  | 4 897                      | 808     | 563     | 761     | 581     | 371     | 491     | 415     | 365     | 230     | 132     | 163               | 17     |
| <b>2 — İstihraç sanayii — Mining and quarrying</b>  |                            |         |         |         |         |         |         |         |         |         |         |                   |        |
| Toplam — Total  | 28 393                     | 3 865   | 5 020   | 5 823   | 4 116   | 2 488   | 2 729   | 1 959   | 1 234   | 674     | 270     | 174               | 41     |
| 1 — Maden kömürü istihracı -<br>Coal mining   | 11 009                     | 1 399   | 2 288   | 2 264   | 1 636   | 918     | 1 045   | 678     | 422     | 207     | 76      | 62                | 14     |
| 2 — Metalik maden istihracı -<br>Metal mining   | 9 896                      | 1 255   | 1 566   | 2 112   | 1 480   | 909     | 991     | 711     | 440     | 266     | 107     | 48                | 11     |
| 3 — Petrol ve tabii gaz istih-<br>racı — Crude petroleum<br>and natural gas   | 858                        | 73      | 143     | 204     | 166     | 98      | 64      | 58      | 30      | 11      | 6       | 4                 | 1      |
| 4 — Taş, kum, kil ve çakıl istih-<br>racı - Stone quarrying<br>clay and sand pit  | 4 620                      | 866     | 751     | 863     | 567     | 360     | 422     | 325     | 227     | 110     | 63      | 45                | 15     |
| 5 — Metal olmayan diğer ma-<br>denler ve taşlar istihracı<br>— Non - metallic mining<br>and quarrying not else-<br>where classified   | 2 010                      | 272     | 272     | 380     | 267     | 203     | 207     | 187     | 115     | 74      | 18      | 15                | —      |
| <b>3 — İmalât sanayii — Manufacturing industries</b>  |                            |         |         |         |         |         |         |         |         |         |         |                   |        |
| Toplam — Total  | 192 810                    | 34 520  | 25 357  | 29 337  | 23 272  | 15 511  | 19 072  | 14 800  | 12 714  | 8 073   | 4 883   | 4 908             | 362    |
| 1 — Gıda maddeleri sanayii<br>(içki sanayii hariç) —<br>Food manufacturing in-<br>dustries, except beverage<br>industries             | 28 748                     | 3 453   | 3 082   | 4 111   | 3 468   | 2 413   | 3 167   | 2 687   | 2 607   | 1 661   | 1 057   | 979               | 63     |
| 2 — İçki sanayii — Beverage<br>industries   | 805                        | 117     | 92      | 107     | 122     | 78      | 90      | 73      | 50      | 40      | 18      | 17                | 1      |
| 3 — Tütün ve sigara sanayii<br>Tobacco manufactures ..  | 1 001                      | 64      | 56      | 143     | 149     | 95      | 121     | 131     | 113     | 65      | 25      | 29                | —      |
| 4 — Mensucat sanayii — Ma-<br>nufacture of textiles ....  | 24 496                     | 4 456   | 3 271   | 3 917   | 3 283   | 2 130   | 2 537   | 1 630   | 1 293   | 1 030   | 503     | 417               | 29     |
| 5 — Ayakkabı ve diğer giyim<br>eşyası sanayii — Manu-<br>facture of foot - wear<br>other wearing appare-<br>and made-up textile goods | 39 261                     | 9 730   | 6 251   | 6 084   | 4 180   | 2 524   | 3 197   | 2 524   | 1 949   | 1 197   | 767     | 786               | 72     |
| 6 — Ağaç ve mantar işleme<br>sanayii (mobilya hariç) -<br>Manufactures of wood<br>and cork, except manu-<br>facture of furniture      | 35 422                     | 5 196   | 4 232   | 5 299   | 4 243   | 3 122   | 3 818   | 2 978   | 2 711   | 1 643   | 1 049   | 1 063             | 68     |
| 7 — Mobilya ve mefruşat sa-<br>nayii — Manufacture of<br>furniture and fixtures ...   | 765                        | 249     | 109     | 100     | 82      | 48      | 47      | 42      | 38      | 17      | 14      | 16                | 3      |
| 8 — Kâğıt ve kâğıt mamulleri<br>sanayii — Manufacture of<br>paper and paper products  | 183                        | 21      | 18      | 35      | 32      | 30      | 21      | 11      | 9       | 4       | —       | 1                 | 1      |
| 9 — Matbaacılık ve neşriyat<br>sanayii — Printing, pup-<br>lishing and allied indus-<br>tries   | 472                        | 104     | 68      | 73      | 47      | 39      | 42      | 36      | 20      | 17      | 11      | 15                | —      |

43 — İKTİSADİ FAALİYET KOLLARI VE YAŞ GURUPLARI İTİBARI İLE 15 VE DAHA  
YUKARI YAŞLARDAKİ İKTİSADEN FAAL NÜFUS  
ECONOMICALLY ACTIVE POPULATION 15 YEARS OLD AND OVER BY  
ECONOMIC ACTIVITIES AND BY AGE GROUPS

c) 10 000 den az nüfuslu yerler — Localities having less than 10 000 inhabitants  
ERKEK — MALE

| İktisadî faaliyet kolları<br>Branch of economic activity   | Toplam<br>Total | Yaş gurupları — Age groups |        |        |        |       |        |       |       |       |       |       | Mechanik<br>Unknown |
|--|-----------------|----------------------------|--------|--------|--------|-------|--------|-------|-------|-------|-------|-------|---------------------|
|  |                 | 15—19                      | 20—24  | 25—29  | 30—34  | 35—39 | 40—44  | 45—49 | 50—54 | 55—59 | 60—64 | 65 +  |                     |
| 10 — Deri ve deri mamulleri sanayii (Ayakkabı hariç) — Manufacture of leather and leather products, except foot - wear               | 5 293           | 686                        | 586    | 715    | 562    | 386   | 495    | 491   | 526   | 321   | 248   | 267   | 10                  |
| 11 — Kauçuk mamulleri sanayii — Manufacture of rubber products   | 1 055           | 257                        | 149    | 185    | 186    | 83    | 64     | 47    | 22    | 18    | 12    | 23    | 9                   |
| 12 — Ecza ve kimyevi maddeler sanayii — Manufacture of chemicals and chemical products   | 1 303           | 160                        | 157    | 237    | 208    | 119   | 163    | 104   | 78    | 40    | 17    | 20    | —                   |
| 13 — Petrol ve kömür müstakları sanayii — Manufacture of products of petroleum and coal  | —               | 12                         | 20     | 15     | 11     | 8     | 13     | 4     | 7     | —     | 1     | 5     | —                   |
| 14 — Taş, toprak ve kum mamulleri sanayii — Manufacture of non metallic products   | 9 921           | 1 845                      | 1 417  | 1 710  | 1 284  | 843   | 935    | 744   | 492   | 324   | 168   | 143   | 16                  |
| 15 — Maden esas mamulleri sanayii — Basic metal industries   | 2 121           | 152                        | 228    | 561    | 463    | 238   | 230    | 127   | 63    | 28    | 16    | 12    | 3                   |
| 16 — Madeni eşya imalatı sanayii — Manufacture of metal products   | 34 128          | 6 467                      | 4 430  | 4 796  | 3 970  | 2 758 | 3 411  | 2 667 | 2 344 | 1 413 | 845   | 955   | 72                  |
| 17 — Makine imalatı sanayii (elektrik makineleri hariç) — Manufacture of machinery, except electrical machinery                      | 653             | 109                        | 103    | 99     | 109    | 46    | 60     | 54    | 40    | 15    | 7     | 10    | 1                   |
| 18 Elektrik makine cihaz ve aletleri imalatı sanayii — Manufacture of electrical machinery, apparatus, appliances and supplies ..... | 1 040           | 228                        | 220    | 217    | 127    | 85    | 61     | 44    | 30    | 8     | 7     | 4     | 1                   |
| 19 — Nakil vasıtaları imalatı sanayii - Manufacture of transport equipment   | 4 218           | 927                        | 610    | 679    | 531    | 320   | 416    | 276   | 139   | 140   | 59    | 52    | 10                  |
| 20 — Diğer çeşitli imalat sanayii — Manufacturing industries not elsewhere classified  | 1 829           | 287                        | 242    | 251    | 215    | 137   | 184    | 130   | 131   | 92    | 59    | 95    | 3                   |
| <b>4 — İnşaat sanayii — Construction</b>   |                 |                            |        |        |        |       |        |       |       |       |       |       |                     |
| 1 — İnşaat sanayii — Construction  | 77 849          | 11 920                     | 11 443 | 14 758 | 10 299 | 6 722 | 7 931  | 5 582 | 4 416 | 2 494 | 1 166 | 979   | 139                 |
| <b>5 — Elektrik, gaz, su istihsal ve tevzii ile tanzifat hizmetleri<br/>Electricity, gas, water and sanitary services</b>            |                 |                            |        |        |        |       |        |       |       |       |       |       |                     |
| 1 — Elektrik, gaz, su istihsal ve tevzii ile tanzifat hizmetleri - Electricity, gas, water and sanitary services                     | 4 315           | 429                        | 494    | 830    | 670    | 428   | 441    | 395   | 297   | 166   | 100   | 65    | 4                   |
| <b>6 — Ticaret — Commerce</b>  |                 |                            |        |        |        |       |        |       |       |       |       |       |                     |
| Toplam — Total   | 95 633          | 7 235                      | 7 803  | 14 055 | 13 569 | 9 722 | 11 839 | 9 230 | 9 054 | 5 762 | 3 597 | 3 477 | 180                 |
| <b>A) Toptan ticaret — Wholesale trade</b>   |                 |                            |        |        |        |       |        |       |       |       |       |       |                     |
| 1 — Toptan ticaret — Wholesale trade   | 8 574           | 410                        | 664    | 1 461  | 1 493  | 996   | 1 098  | 815   | 739   | 452   | 239   | 183   | 21                  |
| <b>B) Perakende ticaret — Retail trade</b>   |                 |                            |        |        |        |       |        |       |       |       |       |       |                     |
| Toplam — Total   | 81 027          | 6 620                      | 6 586  | 10 927 | 10 503 | 8 023 | 10 206 | 8 149 | 8 105 | 5 193 | 3 302 | 3 271 | 137                 |
| 1 — Gıda maddeleri satış yerleri — Food dealers  | 44 159          | 3 413                      | 3 354  | 5 927  | 5 722  | 4 416 | 5 683  | 4 469 | 4 532 | 2 955 | 1 802 | 1 800 | 72                  |
| 2 — Mensucat ve giyim eşyası satış yerleri — Wearing apparel dealers   | 13 949          | 1 155                      | 1 267  | 1 962  | 1 786  | 1 440 | 1 753  | 1 463 | 1 303 | 817   | 435   | 496   | 22                  |

## 43 — İKTİSADİ FAALİYET KOLLARI VE YAŞ GURUPLARI İTİBARİLE 15 VE DAHA YUKARI YAŞLARDAKİ İKTİSADEN FAAL NÜFUS

## ECONOMICALLY ACTIVE POPULATION 15 YEARS OLD AND OVER BY ECONOMIC ACTIVITIES AND BY AGE GROUPS

c) 10 000 den az nüfuslu yerler — Localities having less than 10 000 inhabitants  
ERKEK — MALE

| İktisadi faaliyet kolları<br>Branch of economic activity  | Yaş gurupları — Age groups |       |       |       |       |       |       |       |       |       |       |      |                   |
|---|----------------------------|-------|-------|-------|-------|-------|-------|-------|-------|-------|-------|------|-------------------|
|   | Toplam<br>Total            | 15-19 | 20-24 | 25-29 | 30-34 | 35-39 | 40-44 | 45-49 | 50-54 | 55-59 | 60-64 | 65 + | Mechul<br>Unknown |
| 3 — Ev eşyası, mefruşat ve mobilya satış yerleri — Household goods dealers  | 1 215                      | 145   | 123   | 179   | 153   | 104   | 153   | 107   | 115   | 60    | 40    | 35   | 1                 |
| 4 — Eczaneler ve itriyat satış yerleri — Drug and perfume dealers   | 514                        | 96    | 76    | 83    | 76    | 42    | 39    | 24    | 22    | 11    | 17    | 26   | 2                 |
| 5 — Nakil vasıtaları, ziraat makine ve aletleri ve diğer makine motor ve cihaz satış yerleri — Transport equipment agricultural and industrial machinery and implements dealers | 276                        | 31    | 29    | 51    | 51    | 27    | 24    | 17    | 23    | 12    | 5     | 5    | 1                 |
| 6 — İnşaat malzemesi satanlar — Construction material dealers   | 1 208                      | 91    | 107   | 166   | 174   | 107   | 153   | 113   | 113   | 83    | 55    | 44   | 2                 |
| 7 — Diğer perakendeciler — Other retailers  | 19 706                     | 1 684 | 1 630 | 2 559 | 2 546 | 1 887 | 2 401 | 1 956 | 1 997 | 1 255 | 898   | 856  | 37                |

## C) Banka, sigorta ve gayri menkul satışları

## Banks, insurance, real estate and other financial institutions

|   |       |     |     |       |       |     |     |     |     |     |    |    |    |
|---|-------|-----|-----|-------|-------|-----|-----|-----|-----|-----|----|----|----|
| 1 — Banka, sigorta ve gayri menkul satışları — Banks, insurance, real estate and other financial institutions | 6 032 | 255 | 553 | 1 664 | 1 568 | 703 | 535 | 326 | 210 | 117 | 56 | 23 | 22 |
|---|-------|-----|-----|-------|-------|-----|-----|-----|-----|-----|----|----|----|

## 7 — Nakliye, anbarlama ve muhaberat — Transport, storage and communication

|   |        |       |        |        |       |       |       |       |       |       |     |     |     |
|---|--------|-------|--------|--------|-------|-------|-------|-------|-------|-------|-----|-----|-----|
| Toplam — Total  | 60 760 | 7 946 | 10 138 | 13 462 | 9 152 | 5 156 | 5 661 | 3 740 | 2 779 | 1 400 | 650 | 550 | 126 |
| 1 — Demir yolu nakliyatı — Railway transport  | 10 202 | 415   | 883    | 2 029  | 1 932 | 1 300 | 1 405 | 1 015 | 716   | 372   | 90  | 26  | 19  |
| 2 — Deniz, nehir ve göl nakliyatı — Water transport   | 6 993  | 769   | 732    | 1 175  | 849   | 535   | 843   | 625   | 628   | 362   | 221 | 236 | 18  |
| 3 — Hava nakliyatı — Air transport  | 294    | 34    | 47     | 70     | 55    | 23    | 23    | 17    | 9     | 11    | 3   | 2   | —   |
| 4 — Kara nakliyatı (Demir yolu nakliyatı hariç) — Land transport, except railway trans.                       | 38 607 | 6 570 | 8 166  | 9 439  | 5 517 | 2 545 | 2 389 | 1 622 | 1 159 | 558   | 312 | 255 | 75  |
| 5 — Vapur ve seyahat acenteleri, yük nakliye anbarları — Services incidental to transport and travel agencies | 272    | 18    | 32     | 45     | 40    | 30    | 35    | 27    | 20    | 12    | 5   | 6   | 2   |
| 6 — Diğer nakliyat — Other transportation   | 333    | 32    | 43     | 51     | 61    | 35    | 38    | 32    | 26    | 10    | 2   | 2   | 1   |
| 7 — Anbarlama — Storage and warehousing   | 45     | 6     | 7      | 10     | 7     | 3     | 3     | 3     | 3     | 3     | —   | —   | —   |
| 8 — Muhaberat — Communication   | 4 014  | 102   | 228    | 643    | 691   | 685   | 925   | 399   | 218   | 72    | 17  | 23  | 11  |

## 8 — Hizmetler — Services

|   |         |        |        |        |        |        |        |        |        |       |       |       |     |
|---|---------|--------|--------|--------|--------|--------|--------|--------|--------|-------|-------|-------|-----|
| Toplam — Total  | 169 479 | 12 729 | 32 755 | 26 396 | 22 061 | 14 320 | 18 123 | 13 307 | 11 506 | 7 314 | 4 877 | 5 632 | 459 |
| 1 — İdare hizmetleri — Government services            | 57 030  | 1009   | 15 824 | 7 353  | 8 123  | 5 688  | 6 759  | 4 701  | 3 872  | 2 100 | 957   | 502   | 142 |
| 2 — Umumi hizmetler — Community and business services | 58 404  | 3 261  | 11 050 | 11 362 | 7 188  | 3 865  | 5 174  | 3 993  | 3 771  | 2 633 | 2 274 | 3 645 | 188 |
| 3 — Eğlence yerleri — Recreation services             | 3 409   | 623    | 515    | 541    | 411    | 281    | 271    | 192    | 181    | 135   | 120   | 127   | 12  |
| 4 — Şahsi hizmetler — Personal services               | 50 636  | 7 836  | 5 366  | 7 140  | 6 339  | 4 486  | 5 919  | 4 421  | 3 682  | 2 446 | 1 526 | 1 358 | 117 |

## 9 — Gayri muayyen ve bilinmeyen faaliyetler — Activities not adequately described

|   |         |        |         |        |        |       |        |       |       |       |       |       |       |
|---|---------|--------|---------|--------|--------|-------|--------|-------|-------|-------|-------|-------|-------|
| 1 — Gayri muayyen ve bilinmeyen faaliyetler — Activities not adequately described | 243 984 | 30 782 | 131 423 | 22 243 | 13 381 | 8 697 | 10 383 | 7 113 | 6 133 | 4 290 | 3 127 | 4 580 | 1 832 |
|---|---------|--------|---------|--------|--------|-------|--------|-------|-------|-------|-------|-------|-------|

## 43 — İKTİSADİ FAALİYET KOLLARI VE YAŞ GURUPLARI İTİBARILE 15 VE DAHA

## YUKARI YAŞLARDAKİ İKTİSADEN FAAL NÜFUS

ECONOMICALLY ACTIVE POPULATION 15 YEARS OLD AND OVER BY  
ECONOMIC ACTIVITIES AND BY AGE GROUPS

c) 10 000 den az nüfuslu yerler — Localities having less than 10 000 inhabitants

## KADIN — FEMALE

| İktisadi faaliyet kolları<br>Branch of economic Activity  | Yaş gurupları — Age groups |         |         |         |         |         |         |         |         |         |         |         | Meçhul<br>Unknown |
|---|----------------------------|---------|---------|---------|---------|---------|---------|---------|---------|---------|---------|---------|-------------------|
|   | Toplam<br>Total            | 15—19   | 20—24   | 25—29   | 30—34   | 35—39   | 40—44   | 45—49   | 50—54   | 55—59   | 60—64   | 65      |                   |
| <b>Genel toplam — Grand Total</b>   |                            |         |         |         |         |         |         |         |         |         |         |         |                   |
| Genel toplam — Grand total ...  | 4 963 788                  | 762 859 | 771 832 | 699 696 | 494 095 | 352 427 | 427 520 | 314 567 | 367 390 | 194 768 | 262 845 | 304 439 | 11 350            |
| <b>1 — Ziraat, ormancılık, avcılık ve balıkçılık — Agriculture, forestry, hunting and fishing</b>   |                            |         |         |         |         |         |         |         |         |         |         |         |                   |
| Toplam — Total .....  | 4 871 485                  | 743 609 | 755 486 | 685 850 | 485 155 | 346 075 | 420 608 | 309 359 | 362 236 | 191 691 | 259 850 | 301 363 | 10 203            |
| 1 — Ziraat ve hayvancılık —<br>Agriculture and livestock<br>production .....  | 4 870 245                  | 743 425 | 755 265 | 685 656 | 485 016 | 345 995 | 420 517 | 309 272 | 362 155 | 191 651 | 259 794 | 301 299 | 10 200            |
| 2 — Ormancılık ve tomrukcu-<br>luk — Forestry and log-<br>ging .....  | 1 136                      | 167     | 208     | 179     | 132     | 70      | 81      | 79      | 74      | 34      | 51      | 58      | 3                 |
| 3 — Kara avcılığı ve tuzakçı-<br>lık — Hunting and game<br>propagation .....  | 49                         | 7       | 11      | 7       | 3       | 4       | 3       | 3       | 4       | 3       | 3       | 1       | —                 |
| 4 — Balıkçılık ve süngercilik -<br>Fishing .....  | 55                         | 10      | 2       | 8       | 4       | 6       | 7       | 5       | 3       | 3       | 2       | 5       | —                 |
| <b>2 — İstihraç sanayii — Mining and quarrying</b>  |                            |         |         |         |         |         |         |         |         |         |         |         |                   |
| Toplam — Total .....  | 699                        | 117     | 116     | 99      | 73      | 44      | 65      | 55      | 51      | 32      | 30      | 16      | 1                 |
| 1 — Maden kömürü istihracı -<br>Coal mining .....   | 321                        | 53      | 60      | 50      | 32      | 20      | 19      | 28      | 27      | 14      | 11      | 6       | 1                 |
| 2 — Metalik maden istihracı -<br>Metal mining .....   | 204                        | 34      | 19      | 22      | 18      | 11      | 30      | 16      | 17      | 14      | 14      | 9       | —                 |
| 3 — Petrol ve tabii gaz istihra-<br>cı - Crude petroleum and<br>natural gas .....   | 27                         | 2       | 5       | 6       | 2       | 3       | 5       | 1       | 1       | —       | 1       | 1       | —                 |
| 4 — Taş, kum, kil ve çakıl is-<br>tihracı — Stone quar-<br>rying clay and sand pit ..   | 117                        | 22      | 27      | 17      | 16      | 7       | 10      | 8       | 6       | 3       | 1       | —       | —                 |
| 5 — Metal olmayan diğer ma-<br>denler ve taşlar istihracı<br>— Non - metallic mining<br>and quarrying not elsew-<br>here classified .....         | 30                         | 6       | 5       | 4       | 5       | 3       | 1       | 2       | —       | 1       | 3       | —       | —                 |
| <b>3 — İmalât sanayii — Manufacturing industries</b>  |                            |         |         |         |         |         |         |         |         |         |         |         |                   |
| Toplam — Total .....  | 66 074                     | 15 592  | 12 103  | 9 471   | 6 301   | 4 616   | 4 948   | 3 604   | 3 468   | 2 648   | 1 951   | 1 842   | 130               |
| 1 — Gıda maddeleri sanayii<br>(içki sanayii hariç) —<br>Food manufacturing in-<br>dustries, except beverage<br>industries .....                   | 1 633                      | 269     | 190     | 179     | 146     | 165     | 166     | 146     | 139     | 78      | 88      | 64      | 3                 |
| 2 — İçki sanayii — Beverage<br>industries .....   | 46                         | 7       | 8       | 7       | 3       | 6       | 4       | 4       | 2       | 3       | 2       | —       | —                 |
| 3 — Tütün ve sigara sanayii -<br>Tobacco manufactures ...   | 881                        | 201     | 104     | 117     | 67      | 54      | 89      | 75      | 75      | 35      | 43      | 19      | 2                 |
| 4 — Mensucat sanayii — Ma-<br>nufacture of textiles .....   | 46 484                     | 10 803  | 8 605   | 6 769   | 4 431   | 3 205   | 3 508   | 2 509   | 2 429   | 1 459   | 1 351   | 1 320   | 26                |
| 5 — Ayakkabı ve diğer glyim<br>eşyası sanayii — Manu-<br>facture of foot - wear,<br>other wearing apparel<br>and made - up textile<br>goods ..... | 9 618                      | 3 003   | 1 932   | 1 284   | 859     | 589     | 546     | 418     | 370     | 218     | 189     | 198     | 12                |
| 6 — Ağaç ve mantar işleme<br>sanayii (mobilya hariç) -<br>Manufactures of wood<br>and cork, except manu-<br>facture of furniture .....            | 3 917                      | 663     | 673     | 541     | 419     | 387     | 340     | 281     | 270     | 122     | 168     | 143     | 7                 |
| 7 — Mobilya ve mefruşat sa-<br>nayii — Manufacture of<br>furniture and fixtures ...   | 397                        | 59      | 65      | 72      | 40      | 30      | 38      | 23      | 21      | 10      | 14      | 13      | 2                 |
| 8 — Kâğıt ve kâğıt mamulleri<br>sanayii — Manufacture<br>of paper and paper pro-<br>ducts .....   | 13                         | 2       | 1       | 2       | —       | 2       | 4       | 1       | 1       | —       | —       | —       | —                 |
| 9 — Matbacılık ve neşriyat<br>sanayii — Printing, pup-<br>lishing and allied indus-<br>tries .....  | 17                         | —       | 2       | 3       | 6       | —       | 2       | 2       | 1       | 1       | —       | —       | —                 |

## 43 — İKTİSADİ FAALİYET KOLLARI VE YAŞ GURUPLARI İTİBARİLE 15 VE DAHA YUKARI YAŞLARDAKİ İKTİSADEN FAAL NÜFUS

ECONOMICALLY ACTIVE POPULATION 15 YEARS OLD AND OVER BY ECONOMIC ACTIVITIES AND BY AGE GROUPS

c) 10 000 den az nüfuslu yerler — Localities having less than 10 000 inhabitants

KADIN — FEMALE

| İktisadi faaliyet kolları<br>Branch of economic Activity   | Yaş gurupları — Age groups |       |       |       |       |       |       |       |       |       |       |      |    | Mechul<br>Unknown |
|--|----------------------------|-------|-------|-------|-------|-------|-------|-------|-------|-------|-------|------|----|-------------------|
|  | Toplam<br>Total            | 15—19 | 20—24 | 25—29 | 30—34 | 35—39 | 40—44 | 45—49 | 50—54 | 55—59 | 60—64 | 65 + |    |                   |
| 10 — Deri ve deri mamulleri sanayii (Ayakkabı hariç) — Manufacture of leather and leather products, except foot - wear           | 61                         | 6     | 8     | 11    | 10    | 4     | 3     | 3     | 7     | 3     | 3     | 1    | —  |                   |
| 11 — Kauçuk mamulleri sanayii — Manufacture of rubber products   | 229                        | 60    | 59    | 32    | 26    | 22    | 9     | 8     | 6     | 3     | —     | 2    | 2  |                   |
| 12 — Eczacı ve kimyevi maddeler sanayii — Manufacture of chemicals and chemical products   | 73                         | 10    | 6     | 13    | 5     | 7     | 9     | 9     | 2     | 5     | 2     | 5    | —  |                   |
| 13 — Petrol ve kömür müstakları sanayii — Manufacture of products of petroleum and coal  | 43                         | 4     | 7     | 7     | 5     | 3     | 5     | 4     | 3     | 2     | 2     | 1    | —  |                   |
| 14 — Taş, toprak ve kum mamulleri sanayii — Manufacture of non metallic products   | 747                        | 148   | 113   | 128   | 71    | 53    | 70    | 55    | 40    | 39    | 14    | 15   | 1  |                   |
| 15 — Maden esas mamulleri sanayii — Basic metal industries   | 36                         | 5     | 8     | 7     | 3     | —     | 6     | 4     | —     | —     | 1     | 2    | —  |                   |
| 16 — Madeni eşya imalatı sanayii — Manufacture of metal products   | 1 703                      | 307   | 293   | 274   | 186   | 128   | 134   | 100   | 94    | 66    | 63    | 54   | 4  |                   |
| 17 — Makine imalatı sanayii (elektrik makineleri hariç) — Manufacture of machinery, except electrical machinery                  | 28                         | 4     | 6     | 5     | 3     | 3     | 2     | 1     | 1     | —     | —     | 1    | —  |                   |
| 18 — Elektrik makine cihaz ve aletleri imalatı sanayii — Manufacture of electrical machinery, apparatus, appliances and supplies | 38                         | 3     | 8     | 7     | 4     | 5     | 4     | 3     | 2     | 2     | —     | —    | —  |                   |
| 19 — Nakil vasıtaları imalatı sanayii — Manufacture of transport equipment   | 39                         | 11    | 3     | 4     | 3     | 1     | 2     | 2     | 1     | 2     | 6     | —    | 1  |                   |
| 20 — Diğer çeşitli imalat sanayii — Manufacturing industries not elsewhere classified  | 71                         | 14    | 12    | 9     | 10    | 2     | 6     | 4     | 4     | —     | 5     | 4    | 1  |                   |
| <b>4 — İnşaat sanayii — Construction</b>   |                            |       |       |       |       |       |       |       |       |       |       |      |    |                   |
| 1 — İnşaat sanayii — Construction  | 788                        | 115   | 110   | 143   | 89    | 59    | 62    | 65    | 61    | 39    | 20    | 22   | 3  |                   |
| <b>5 — Elektrik, gaz, su istihsal ve tevzii ile tanzifat hizmetleri<br/>Electricity, gas, water and sanitary services</b>        |                            |       |       |       |       |       |       |       |       |       |       |      |    |                   |
| 1 — Elektrik, gaz, su istihsal ve tevzii ile tanzifat hizmetleri — Electricity, gas, water and sanitary services                 | 71                         | 10    | 8     | 13    | 6     | 6     | 9     | 7     | 3     | 3     | 3     | 3    | —  |                   |
| <b>6 — Ticaret — Commerce</b>  |                            |       |       |       |       |       |       |       |       |       |       |      |    |                   |
| Toplam — Total   | 2 648                      | 292   | 308   | 377   | 300   | 208   | 231   | 216   | 264   | 151   | 144   | 158  | 14 |                   |
| <b>A) Toptan ticaret — Wholesale trade</b>   |                            |       |       |       |       |       |       |       |       |       |       |      |    |                   |
| 1 — Toptan ticaret — Wholesale trade   | 226                        | 26    | 21    | 36    | 34    | 20    | 23    | 19    | 22    | 15    | 4     | 6    | —  |                   |
| <b>B) Perakende ticaret — Retail trade</b>   |                            |       |       |       |       |       |       |       |       |       |       |      |    |                   |
| Toplam — Total   | 2 196                      | 247   | 238   | 286   | 230   | 171   | 201   | 193   | 216   | 135   | 138   | 150  | 1  |                   |
| 1 — Gıda maddeleri satış yerleri — Food dealers  | 972                        | 109   | 94    | 112   | 98    | 95    | 98    | 85    | 96    | 66    | 52    | 66   | 1  |                   |
| 2 — Mensucat ve giyim eşyası satış yerleri — Wearing apparel dealers   | 257                        | 20    | 25    | 29    | 30    | 17    | 22    | 28    | 26    | 19    | 28    | 18   | —  |                   |



## 43 — İKTİSADİ FAALİYET KOLLARI VE YAŞ GURUPLARI İTİBARİLE 15 VE DAHA YUKARI YAŞLARDAKİ İKTİSADEN FAAL NÜFUS

## ECONOMICALLY ACTIVE POPULATION 15 YEARS OLD AND OVER BY ECONOMIC ACTIVITIES AND BY AGE GROUPS

c) 10 000 den az nüfuslu yerler — Localities having less than 10 000 inhabitants

## KADIN — FEMALE

| İktisadi faaliyet kolları<br>Branch of economic Activity  | Yaş gurupları — Age groups |       |       |       |       |       |       |       |       |       |       | Meçhul<br>Unknown |      |
|---|----------------------------|-------|-------|-------|-------|-------|-------|-------|-------|-------|-------|-------------------|------|
|   | Toplam<br>Total            | 15—19 | 20—24 | 25—29 | 30—34 | 35—39 | 40—44 | 45—49 | 50—54 | 55—59 | 60—64 |                   | 65 + |
| 3 — Ev eşyası, mefruşat ve mobilya satış yerleri — Household goods dealers  | 105                        | 19    | 15    | 15    | 11    | 5     | 11    | 7     | 4     | 6     | 6     | 6                 | —    |
| 4 — Eczaneler ve itiyat satış yerleri — Drug and perfume dealers  | 48                         | 8     | 11    | 12    | 7     | 1     | 6     | —     | 1     | —     | 1     | 1                 | —    |
| 5 — Nakil vasıtaları, ziraat makine ve aletleri ve diğer makine motor ve cihaz satış yerleri — Transport equipment agricultural and industrial machinery and implements dealers | 9                          | 2     | —     | 1     | 1     | 2     | 1     | 1     | 1     | —     | —     | —                 | —    |
| 6 — İnşaat malzemesi satanlar — Construction material dealers   | 26                         | 1     | 2     | 6     | 4     | 5     | 4     | 2     | 1     | —     | —     | 1                 | —    |
| 7 — Diğer perakendeciler — Other retailers  | 779                        | 88    | 91    | 111   | 79    | 46    | 59    | 60    | 87    | 44    | 56    | 58                | —    |

## C) Banka, sigorta ve gayri menkul satışları

Banka, insurance, real estate and other financial institutions

|   |     |    |    |    |    |    |    |    |   |   |   |   |    |
|---|-----|----|----|----|----|----|----|----|---|---|---|---|----|
| 1 — Banka, sigorta ve gayri menkul satışları - Banks, insurance, real estate and other financial institutions | 226 | 19 | 49 | 55 | 36 | 17 | 10 | 14 | 8 | 1 | 2 | 2 | 13 |
|---|-----|----|----|----|----|----|----|----|---|---|---|---|----|

## 7 — Nakliye, anbarlama ve muhaberat — Transport, storage and communication

|   |     |    |     |     |     |    |    |    |    |    |    |    |   |
|---|-----|----|-----|-----|-----|----|----|----|----|----|----|----|---|
| Toplam — Total  | 937 | 99 | 135 | 189 | 133 | 83 | 88 | 60 | 63 | 31 | 28 | 27 | 1 |
| 1 — Demir yolu nakliyatı — Railway transport  | 266 | 15 | 23  | 55  | 54  | 25 | 37 | 22 | 16 | 11 | 6  | 2  | — |
| 2 — Deniz, nehir ve göl nakliyatı — Water transport   | 75  | 5  | 8   | 12  | 7   | 2  | 8  | 7  | 14 | 4  | 5  | 3  | — |
| 3 — Hava nakliyatı — Air transport  | 8   | 1  | 1   | 1   | 1   | 1  | —  | —  | —  | —  | 1  | 1  | — |
| 4 — Kara nakliyatı (Demir yolu nakliyatı hariç) - Land transport, except railway trans                        | 476 | 69 | 91  | 101 | 45  | 44 | 30 | 27 | 24 | 15 | 13 | 16 | 1 |
| 5 — Vapur ve seyahat acenteleri, yük nakliye anbarları — Services incidental to transport and travel agencies | 3   | —  | —   | —   | —   | 1  | 1  | —  | —  | —  | —  | 1  | — |
| 6 — Diğer nakliyat — Other transportation   | 11  | 2  | 4   | 1   | 1   | —  | —  | —  | 1  | —  | 1  | 1  | — |
| 7 — Anbarlama - Storage and warehousing   | 1   | —  | —   | —   | —   | —  | 1  | —  | —  | —  | —  | —  | — |
| 8 — Muhaberat — Communication   | 97  | 7  | 8   | 19  | 25  | 10 | 10 | 4  | 8  | 1  | 2  | 3  | — |

## 8 — Hizmetler — Services

|   |        |     |       |       |       |     |     |     |     |     |     |     |    |
|---|--------|-----|-------|-------|-------|-----|-----|-----|-----|-----|-----|-----|----|
| Toplam — Total  | 11 229 | 978 | 2 192 | 2 567 | 1 390 | 808 | 838 | 663 | 669 | 401 | 356 | 357 | 32 |
| 1 — İdare hizmetleri — Government services            | 1 083  | 79  | 153   | 165   | 171   | 115 | 102 | 92  | 96  | 38  | 44  | 27  | 1  |
| 2 — Umumi hizmetler - Community and business services | 7 708  | 515 | 1 779 | 2 177 | 1 036 | 532 | 494 | 363 | 333 | 208 | 119 | 125 | 27 |
| 3 — Eğlence yerleri — Recreation services             | 270    | 36  | 59    | 44    | 24    | 13  | 32  | 13  | 19  | 6   | 12  | 11  | —  |
| 4 — Şahsi hizmetler — Personal services               | 2 168  | 348 | 201   | 181   | 159   | 146 | 210 | 194 | 221 | 149 | 181 | 174 | 4  |

## 9 — Gayri muayyen ve bilinmeyen faaliyetler — Activities not adequately described

|   |       |       |       |     |     |     |     |     |     |     |     |     |     |
|---|-------|-------|-------|-----|-----|-----|-----|-----|-----|-----|-----|-----|-----|
| 1 — Gayri muayyen ve bilinmeyen faaliyetler — Activities not adequately described | 9 857 | 2 047 | 1 374 | 987 | 648 | 520 | 668 | 538 | 583 | 372 | 463 | 671 | 966 |
|---|-------|-------|-------|-----|-----|-----|-----|-----|-----|-----|-----|-----|-----|

**1955 NÜFUS SAYIMI — CENSUS OF POPULATION (1955)**  
**44 — ÇALIŞMA KOLLARI VE ÇALIŞILAN YERİN NEVİNE GÖRE 15 VE DAHA YUKARI**  
**YAŞLARDAKİ İKTİSADEN FAAL NÜFUS**  
**ECONOMICALLY ACTIVE POPULATION 15 YEARS OLD AND OVER BY INDUSTRY**  
**AND BY KIND OF WORKING PLACE**  
**a) TÜRKİYE TOPLAMI — NATIONAL TOTAL**

| İktisadî faaliyet kolları<br>Branch of economic Activity  | Çalışılan yerin nevi — Kind of working place |         |         |                          |           |             |        |                              |       |                   |       |
|---|--|---------|---------|--------------------------|-----------|-------------|--------|------------------------------|-------|-------------------|-------|
|   | Toplam — Total                               |         |         | İş yeri<br>Establishment |           | E v<br>Home |        | Seyyar<br>Has no fixed place |       | Meçhul<br>Unknown |       |
|   | Toplam<br>Total                              | E - M   | K - F   | E - M                    | K - F     | E - M       | K - F  | E - M                        | K - F | E - M             | K - F |
| <b>Genel toplam — Grand total</b>   |  |         |         |                          |           |             |        |                              |       |                   |       |
| Genel toplam — Grand total 12205272   6943563   5261709   6313862   5223604   12 274   24 388   87 792   2 103   529 635   11 614 |  |         |         |                          |           |             |        |                              |       |                   |       |
| <b>1 — Ziraat, ormancılık, avcılık ve balıkçılık — Agriculture, forestry, hunting and fishing</b>                                 |  |         |         |                          |           |             |        |                              |       |                   |       |
| Toplam — Total  | 9446102                                      | 4413279 | 5032823 | 4408165                  | 5 031 514 | 1063        | 818    | 2 477                        | 243   | 1 574             | 248   |
| 1 — Ziraat ve hayvancılık — Agriculture and livestock production  | 9418520                                      | 4387212 | 5031308 | 4383372                  | 5030029   | 1 049       | 809    | 1 356                        | 229   | 1 435             | 241   |
| 2 — Ormancılık ve tomrukculuk — Forestry and logging  | 17 451                                       | 16 096  | 1 355   | 16 009                   | 1 335     | 6           | 8      | 56                           | 6     | 25                | 6     |
| 3 — Kara avcılığı ve tuzakçılık — Hunting and game propagation  | 327  | 260     | 67      | 235                      | 65        | 2           | 1      | 12                           | —     | 11                | 1     |
| 4 — Balıkçılık ve süngercilik — Fishing   | 9804   | 9 711   | 93      | 8 549                    | 85        | 6           | —      | 1 053                        | 8     | 103               | —     |
| <b>2 — İstihraç sanayii — Mining and quarrying</b>  |  |         |         |                          |           |             |        |                              |       |                   |       |
| Toplam — Total  | 62 645                                       | 61 460  | 1 185   | 61 079                   | 1 112     | 78          | 19     | 107                          | 20    | 196               | 34    |
| 1 — Maden kömürü istihracı — Coal mining  | 40 196                                       | 39 503  | 693     | 39 407                   | 663       | 13          | 9      | 19                           | 6     | 64                | 15    |
| 2 — Metalik maden istihracı — Metallic mining   | 10 846                                       | 10 623  | 223     | 10 565                   | 212       | 5           | —      | 16                           | 5     | 37                | 6     |
| 3 — Petrol ve tabii gaz istihracı — Crude petroleum and natural gas   | 1 057  | 1 017   | 40      | 979                      | 29        | 4           | 1      | 9                            | 2     | 25                | 8     |
| 4 — Taş, kum, kil ve çakıl istihracı — Stone quarrying clay and sand pite   | 7 913  | 7 739   | 174     | 7 683                    | 166       | 6           | 4      | 34                           | 2     | 16                | 2     |
| 5 — Metal olmayan diğer madenler ve taşlar istihracı — Non-metallic mining and quarrying not elsewhere classified                 | 2 633  | 2 578   | 55      | 2 445                    | 42        | 50          | 5      | 29                           | 5     | 54                | 3     |
| <b>3 — İmalât sanayii — Manufacturing industries</b>  |  |         |         |                          |           |             |        |                              |       |                   |       |
| Toplam — Total  | 726 522                                      | 606 651 | 119 871 | 588 887                  | 96 469    | 9 430       | 22 800 | 7 171                        | 354   | 1 163             | 248   |
| 1 — Gıda maddeleri sanayii (içki sanayii hariç) — Food manufacturing industries except beverage industries                        | 92 304                                       | 87 819  | 4 485   | 86 869                   | 4 387     | 97          | 77     | 778                          | 10    | 75                | 11    |
| 2 — İçki sanayii — Beverage industries  | 4 629  | 4 363   | 266     | 4 325                    | 261       | 6           | 2      | 21                           | —     | 11                | 3     |
| 3 — Tütün v sigara sanayii — Tobacco manufactures   | 19 324                                       | 8 850   | 10 474  | 8 788                    | 10 422    | 12          | 28     | 19                           | 8     | 31                | 16    |
| 4 — Mensucat sanayii — Manufacture of textiles  | 159 256                                      | 89 793  | 69 463  | 80 401                   | 49 298    | 8 199       | 19 917 | 933                          | 111   | 260               | 137   |
| 5 — Ayakkabı ve diğer giyim eşyası sanayii — Manufacture of foot-wear, other wearing apparel and made-up textile goods            | 143 259                                      | 121 523 | 21 736  | 119 916                  | 19 541    | 351         | 2 133  | 1 091                        | 18    | 165               | 44    |
| 6 — Ağaç ve mantar işleme sanayii (mobilya hariç) — Manufactures of wood and cork, except manufacture of furniture                | 83 235                                       | 78 129  | 5 106   | 76 462                   | 4 524     | 417         | 475    | 1 106                        | 101   | 144               | 6     |
| 7 — Mobilya ve mefruşat sanayii — Manufacture of furniture and fixtures   | 8 157  | 7 506   | 651     | 7 317                    | 592       | 39          | 58     | 145                          | —     | 5                 | 1     |
| 8 — Kâğıt ve kâğıt mamulleri sanayii — Manufacture of paper and paper products  | 4 281  | 3 720   | 561     | 3 708                    | 557       | 10          | 3      | 1                            | —     | 1                 | 1     |
| 9 — Matbaacılık ve neşriyat sanayii — Printing, publishing and allied industries  | 10 042                                       | 9 609   | 435     | 9 179                    | 429       | 13          | 4      | 392                          | —     | 25                | 2     |

44 — ÇALIŞMA KOLLARI VE ÇALIŞILAN YERİN NEVİNE GÖRE 15 VE DAHA YUKARI YAŞLARDAKİ İKTİSADEN FAAL NÜFUS  
ECONOMICALLY ACTIVE POPULATION 15 YEARS OLD AND OVER BY INDUSTRY AND BY KIND OF WORKING PLACE

## a) TÜRKİYE TOPLAMI — NATIONAL TOTAL

| İktisadî faaliyet kolları<br>Branch of economic Activity   | Çalışılan yerin nevi — Kind of working place |         |        |                          |        |             |       |                              |       |                   |       |
|--|--|---------|--------|--------------------------|--------|-------------|-------|------------------------------|-------|-------------------|-------|
|  | Toplam — Total                               |         |        | İş yeri<br>Establishment |        | E v<br>Home |       | Seyyar<br>Has no fixed place |       | Meçhul<br>Unknown |       |
|  | Toplam<br>Total                              | E - M   | K - F  | E - M                    | K - F  | E - M       | K - F | E - M                        | K - F | E - M             | K - F |
| 10 — Deri ve deri mamulleri sanayii<br>(Ayakkabı hariç) — <i>Manufacture of leather and leather products, except foot - wear</i>           | 16 740                                       | 16 494  | 246    | 16 405                   | 245    | 29          | 1     | 48                           | —     | 12                | —     |
| 11 — Kauçuk mamulleri sanayii —<br><i>Manufacture of rubber products</i>   | 6 991  | 6 175   | 816    | 5 928                    | 801    | 9           | 3     | 103                          | —     | 135               | 12    |
| 12 — Eczacı ve kimyevi maddeler sanayii —<br><i>Manufacture of chemicals and chemical products ...</i>                                     | 7 056  | 6 091   | 965    | 6 025                    | 961    | 9           | 3     | 33                           | —     | 24                | 1     |
| 13 — Petrol ve kömür müstakları sanayii —<br><i>Manufacture of products of petroleum and coal ...</i>                                      | 385  | 308     | 77     | 259                      | 30     | 31          | 47    | 6                            | —     | 12                | —     |
| 14 — Taş, toprak ve kum mamulleri sanayii —<br><i>Manufacture of non metallic products</i>   | 24 444                                       | 23 234  | 1 210  | 23 084                   | 1 172  | 53          | 31    | 79                           | 4     | 18                | 3     |
| 15 — Maden esas mamulleri sanayii —<br><i>Basic metal industries</i>   | 9 696  | 9 521   | 175    | 9 378                    | 171    | 16          | 1     | 122                          | 3     | 11                | 1     |
| 16 — Madeni eşya imalatı sanayii —<br><i>Manufacture of metal products</i>   | 84 774                                       | 82 456  | 2 318  | 80 765                   | 2 209  | 67          | 8     | 1 483                        | 20    | 121               | 3     |
| 17 — Makine imalatı sanayii (elektrik makineleri hariç) —<br><i>Manufacture of machinery, except electrical machinery</i>                  | 3 145  | 3 048   | 97     | 3 026                    | 97     | 3           | —     | 14                           | —     | 5                 | —     |
| 18 — Elektrik makine cihaz ve aletleri imalatı sanayii —<br><i>Manufacture of electrical machinery, apparatus, appliances and supplies</i> | 7 714  | 7 544   | 170    | 7 171                    | 164    | 9           | 3     | 349                          | 3     | 15                | —     |
| 19 — Nakil vasıtaları imalatı sanayii —<br><i>Manufacture of transport equipment</i>   | 30 560                                       | 30 229  | 331    | 29 841                   | 328    | 22          | 3     | 311                          | —     | 55                | 1     |
| 20 — Diğer çeşitli imalat sanayii —<br><i>Manufacturing industries not elsewhere classified</i>  | 10 528                                       | 10 239  | 289    | 10 010                   | 280    | 21          | 4     | 137                          | 4     | 38                | 1     |
| <b>4 — İnşaat sanayii — Construction</b>   |  |         |        |                          |        |             |       |                              |       |                   |       |
| 1 — İnşaat sanayii — <i>Construction</i>   | 200 204                                      | 198 400 | 1 804  | 195 060                  | 1 767  | 129         | 12    | 2 927                        | 18    | 284               | 7     |
| <b>5 — Elektrik, gaz, su istihsal ve tevzii ile tanzifat hizmetleri<br/>Electricity, gas, water and sanitary services</b>                  |  |         |        |                          |        |             |       |                              |       |                   |       |
| 1 — Elektrik, gaz, su istihsal ve tevzii ile tanzifat hizmetleri —<br><i>Electricity, gas, water and sanitary services</i>                 | 16 071                                       | 15 656  | 415    | 15 418                   | 404    | 77          | 5     | 102                          | 6     | 59                | —     |
| <b>6 — Ticaret — Commerce</b>  |  |         |        |                          |        |             |       |                              |       |                   |       |
| Toplam — Total   | 340 997                                      | 326 025 | 14 972 | 282 026                  | 13 885 | 382         | 54    | 43 195                       | 1 008 | 422               | 25    |
| <b>A) Toptan ticaret — Wholesale trade</b>   |  |         |        |                          |        |             |       |                              |       |                   |       |
| 1 — Toptan ticaret — <i>Wholesale trade</i>  | 43 589                                       | 40 606  | 2 983  | 39 333                   | 2 963  | 21          | 3     | 1 225                        | 13    | 27                | 4     |
| <b>B) Perakende ticaret — Retail trade</b>   |  |         |        |                          |        |             |       |                              |       |                   |       |
| Toplam — Total   | 262 351                                      | 255 870 | 6 481  | 213 506                  | 5 428  | 342         | 48    | 41 664                       | 990   | 358               | 15    |
| 1 — Gıda maddeleri satış yerleri —<br><i>Food dealers</i>  | 117 031                                      | 114 894 | 2 137  | 103 030                  | 1 923  | 236         | 23    | 11 538                       | 187   | 90                | 4     |
| 2 — Mensucat ve giyim eşyası satış yerleri —<br><i>Wearing apparel dealers</i>   | 47 950                                       | 46 668  | 1 282  | 43 010                   | 1 156  | 16          | 3     | 3 613                        | 121   | 29                | 3     |

1955 NÜFUS SAYIMI — CENSUS OF POPULATION (1955)  
44 — ÇALIŞMA KOLLARI VE ÇALIŞILAN YERİN NEVİNE GÖRE 15 VE DAHA YUKARI  
YAŞLARDAKİ İKTİSADİN FAAL NÜFUS  
ECONOMICALLY ACTIVE POPULATION 15 YEARS OLD AND OVER BY INDUSTRY  
AND BY KIND OF WORKING PLACE  
a) TÜRKİYE TOPLAMI — NATIONAL TOTAL

| İktisadî faaliyet kolları<br>Branch of economic Activity  | Çalışılan yerin nevi — Kind of working place |        |       |                          |       |             |       |                                    |       |                   |       |
|---|--|--------|-------|--------------------------|-------|-------------|-------|------------------------------------|-------|-------------------|-------|
|   | Toplam — Total                               |        |       | İş yeri<br>Establishment |       | E v<br>Home |       | Seyyar<br>Has no<br>fixed<br>place |       | Meçhul<br>Unknown |       |
|   | Toplam<br>Total                              | E - M  | K - F | E - M                    | K - F | E - M       | K - F | E - M                              | K - F | E - M             | K - F |
| 3 — Ev eşyası, mefruşat ve mobilya satış yerleri - Household goods dealers .....  | 6 789  | 6 359  | 350   | 5 703                    | 332   | 9           | 2     | 627                                | 14    | 20                | 2     |
| 4 — Eczaneler ve itriyat satış yerleri — Drug and perfum dealers .....  | 4 355  | 3 823  | 532   | 3 522                    | 526   | 5           | 1     | 295                                | 5     | 1                 | —     |
| 5 — Nakil vasıtaları, ziraat makine ve aletleri ve diğer makine motor ve cihaz satış yerleri — Transport equipment agricultural and industrial machinery and implements dealers ..... | 3 183  | 3 074  | 109   | 3 020                    | 109   | 1           | —     | 52                                 | —     | 1                 | —     |
| 6 — İnşaat malzemesi satanlar — Construction material dealers ..  | 7 598  | 7 501  | 97    | 7 331                    | 92    | 2           | —     | 162                                | 3     | 6                 | 2     |
| 7 — Diğer perakendeciler — Other retailers .....  | 75 525                                       | 73 551 | 1 974 | 47 890                   | 1 290 | 73          | 19    | 25 377                             | 660   | 211               | 5     |

## C) Banka, sigorta ve gayri menkul satışları

Banks, insurance, real estate and other financial institutions

|  |        |        |       |        |       |    |   |     |   |    |   |
|--|--------|--------|-------|--------|-------|----|---|-----|---|----|---|
| 1 — Banka, sigorta ve gayri menkul satışları — Banks, insurance real estate and other financial institutions ..... | 35 057 | 29 549 | 5 508 | 29 187 | 5 494 | 19 | 3 | 306 | 5 | 37 | 6 |
|--|--------|--------|-------|--------|-------|----|---|-----|---|----|---|

## 7 — Nakliye, anbarlama ve muhaberat — Transport, storage and communication

|   |         |         |       |         |       |     |   |       |    |     |    |
|---|---------|---------|-------|---------|-------|-----|---|-------|----|-----|----|
| Toplam — Total .....  | 189 766 | 185 310 | 4 456 | 175 188 | 4 364 | 100 | 7 | 9 228 | 63 | 794 | 22 |
| 1 — Demir yolu nakliyatı — Railway transport .....  | 33 259  | 32 069  | 1 190 | 31 955  | 1187  | 9   | 1 | 75    | 1  | 36  | 1  |
| 2 — Deniz, nehir ve göl nakliyatı — Water transport .....   | 26 555  | 26 249  | 306   | 24 671  | 303   | 11  | 1 | 1 549 | 2  | 18  | —  |
| 3 — Hava nakliyatı - Land transport, except railway trans .....   | 2 241   | 2 089   | 152   | 2 081   | 152   | —   | — | 3     | —  | 5   | —  |
| 4 — Kara nakliyatı (Demir yolu nakliyatı hariç) — Land transport, except railway trans .....                        | 109 038 | 108 156 | 882   | 100 134 | 856   | 69  | 3 | 7 268 | 57 | 685 | 16 |
| 5 — Vapur ve seyahat acenteleri, yük nakliye anbarları — Services incidental to transport and travel adencies ..... | 2 163   | 2 078   | 85    | 2 005   | 84    | 3   | — | 64    | 1  | 6   | —  |
| 6 — Diğer nakliyat — Other transportation .....   | 1 124   | 1 096   | 28    | 1 006   | 25    | 4   | 2 | 46    | —  | 40  | 1  |
| 7 — Anbarlama — Storage and warehousing .....   | 527     | 501     | 26    | 478     | 25    | —   | — | 23    | 1  | —   | —  |
| 8 — Muhaberat — Communication ..  | 14 809  | 13 072  | 1 737 | 12 858  | 1 732 | 4   | — | 200   | 1  | 10  | 4  |

## 8 — Hizmetler — Services

|  |         |         |        |         |        |     |     |        |     |       |     |
|--|---------|---------|--------|---------|--------|-----|-----|--------|-----|-------|-----|
| Toplam — Total .....                               | 496 281 | 437 062 | 59 219 | 414 342 | 58 224 | 646 | 575 | 19 128 | 317 | 2 946 | 103 |
| 1 — idare hizmetleri — Government services .....   | 144 826 | 136 794 | 8 032  | 134 550 | 8 009  | 51  | 7   | 1 344  | 2   | 849   | 14  |
| 2 — Umumi hizmetler — Community and business ..... | 155 280 | 121 954 | 33 326 | 119 825 | 33 142 | 152 | 79  | 1 099  | 44  | 878   | 61  |
| 3 — Eğlence yerleri — Recreation services .....    | 12 006  | 10 338  | 1 468  | 9 667   | 1 408  | 38  | 5   | 775    | 52  | 58    | 3   |
| 4 — Şahsi hizmetler — Personal services .....      | 184 169 | 167 776 | 16 393 | 150 300 | 15 665 | 405 | 484 | 15 910 | 219 | 1 161 | 25  |

## 9 — Gayri muayyen ve bilinmeyen faaliyetler — Activities not adequately described

|   |         |         |        |         |        |     |    |       |    |         |        |
|---|---------|---------|--------|---------|--------|-----|----|-------|----|---------|--------|
| 1 — Gayri muayyen ve bilinmeyen faaliyetler — Activities not adequately described ..... | 726 684 | 699 720 | 26 964 | 173 697 | 15 865 | 369 | 98 | 3 457 | 74 | 522 197 | 10 927 |
|---|---------|---------|--------|---------|--------|-----|----|-------|----|---------|--------|

44 — ÇALIŞMA KOLLARI VE ÇALIŞILAN YERİN NEVİNE GÖRE 15 VE DAHA YUKARI YAŞLARDAKİ İKTİSADEN FAAL NÜFUS  
ECONOMICALLY ACTIVE POPULATION 15 YEARS OLD AND OVER BY INDUSTRY AND BY KIND OF WORKING PLACE

b) 10 000 ve daha fazla nüfuslu yerler — Localities having 10 000 or more inhabitants

| İktisadî faaliyet kolları<br>Branch of economic Activity   | Çalışılan yerin nevi — Kind of working place |         |         |                          |         |             |       |                                    |       |                   |       |
|--|--|---------|---------|--------------------------|---------|-------------|-------|------------------------------------|-------|-------------------|-------|
|  | Toplam — Total                               |         |         | İş yeri<br>Establishment |         | E v<br>Home |       | Seyyar<br>Has no<br>fixed<br>place |       | Meçhul<br>Unknown |       |
|  | Toplam<br>Total                              | E - M   | K - F   | E - M                    | K - F   | E - M       | K - F | E - M                              | K - F | E - M             | K - F |
| <b>Genel toplam — Grand total</b>  |  |         |         |                          |         |             |       |                                    |       |                   |       |
| Genel toplam — Grand total   | 2164352                                      | 1866431 | 297 921 | 1443799                  | 285 057 | 4 283       | 4 968 | 70 380                             | 996   | 347 969           | 6 900 |
| <b>1 — Ziraat, ormancılık, avcılık ve balıkçılık — Agriculture, forestry, hunting and fishing</b>                      |  |         |         |                          |         |             |       |                                    |       |                   |       |
| Toplam — Total   | 370 708                                      | 209 370 | 161 338 | 207 293                  | 161 145 | 125         | 127   | 1 588                              | 46    | 364               | 20    |
| 1 — Ziraat ve hayvancılık — Agriculture and livestock production ...   | 363 097                                      | 202 034 | 161 063 | 200 922                  | 160 888 | 117         | 121   | 743                                | 39    | 252               | 15    |
| 2 — Ormancılık ve tomrukculuk — Forestry and logging   | 2 648  | 2 429   | 219     | 2 382                    | 209     | 2           | 5     | 28                                 | 1     | 17                | 4     |
| 3 — Kara avcılığı ve tuzakçılık — Hunting and game propagation   | 111  | 93      | 18      | 75                       | 16      | 1           | 1     | 7                                  | —     | 10                | 1     |
| 4 — Balıkçılık ve süngercilik — Fishing  | 4 852  | 4 814   | 38      | 3 914                    | 32      | 5           | —     | 810                                | 6     | 85                | —     |
| <b>2 — İstihraç sanayii — Mining and quarrying</b>   |  |         |         |                          |         |             |       |                                    |       |                   |       |
| Toplam — Total   | 33 553                                       | 33 067  | 486     | 32 809                   | 443     | 60          | 13    | 75                                 | 10    | 123               | 20    |
| 1 — Maden kömürü istihracı — Coal mining   | 28 866                                       | 28 494  | 372     | 28 435                   | 352     | 9           | 9     | 10                                 | 3     | 40                | 8     |
| 2 — Metalik maden istihracı — Metal mining   | 746  | 727     | 19      | 695                      | 14      | 1           | —     | 10                                 | 1     | 21                | 4     |
| 3 — Petrol ve tabii gaz istihracı — Crude petroleum and natural gas  | 172  | 159     | 13      | 140                      | 9       | 3           | —     | 4                                  | 1     | 12                | 3     |
| 4 — Taş, kum, kil ve çakıl istihracı — Stone quarrying clay and sand pit   | 3 176  | 3 119   | 57      | 3 072                    | 53      | 3           | —     | 31                                 | 2     | 13                | 2     |
| 5 — Metal olmayan diğer madenler ve taşlar istihracı — Non-metallic mining and quarrying not elsewhere classified      | 593  | 568     | 25      | 467                      | 15      | 44          | 4     | 20                                 | 3     | 37                | 3     |
| <b>3 — İmalât sanayii — Manufacturing industries</b>   |  |         |         |                          |         |             |       |                                    |       |                   |       |
| Toplam — Total   | 467 638                                      | 413 841 | 53 797  | 403 841                  | 49 422  | 2 924       | 4 183 | 6 155                              | 95    | 921               | 97    |
| 1 — Gıda maddeleri sanayii (içki sanayii hariç) — Food manufacturing industries, except beverage industries            | 61 923                                       | 59 071  | 2 852   | 58 195                   | 2 827   | 68          | 16    | 750                                | 4     | 58                | 5     |
| 2 — İçki sanayii — Beverage industries   | 3 778  | 3 558   | 220     | 3 530                    | 217     | 5           | 1     | 13                                 | —     | 10                | 2     |
| 3 — Tütün ve sigara sanayii — Tobacco manufactures   | 17 442                                       | 7 849   | 9 593   | 7 794                    | 9 581   | 9           | 8     | 16                                 | 3     | 30                | 1     |
| 4 — Mensucat sanayii — Manufacture of textiles   | 88 276                                       | 65 297  | 22 979  | 61 988                   | 20 178  | 2 154       | 2 719 | 919                                | 32    | 236               | 50    |
| 5 — Ayakkabı ve diğer giyim eşyası sanayii — Manufacture of foot-wear, other wearing apparel and made-up textile goods | 94 380                                       | 82 262  | 12 118  | 80 864                   | 10 838  | 238         | 1 249 | 1 030                              | 11    | 130               | 20    |
| 6 — Ağaç ve mantar işleme sanayii (mobilya hariç) — Manufacture of wood and cork, except manufacture of furniture      | 43 896                                       | 42 707  | 1 189   | 41 686                   | 1 080   | 212         | 101   | 718                                | 6     | 91                | 2     |
| 7 — Mobilya ve mefruşat sanayii — Manufacture of furniture and fixtures  | 6 995  | 6 741   | 254     | 6 574                    | 208     | 20          | 45    | 142                                | —     | 5                 | 1     |
| 8 — Kâğıt ve kâğıt mamulleri sanayii — Manufacture of paper and paper products   | 4 085  | 3 537   | 548     | 3 525                    | 544     | 10          | 3     | 1                                  | —     | 1                 | 1     |
| 9 — Matbaacılık ve neşriyat sanayii — Printing, publishing and allied industries                                       | 9 555  | 9 137   | 418     | 8 713                    | 412     | 11          | 4     | 390                                | —     | 23                | 2     |

**1955 NÜFUS SAYIMI — CENSUS OF POPULATION (1955)**  
**44 — ÇALIŞMA KOLLARI VE ÇALIŞILAN YERİN NEVİNE GÖRE 15 VE DAHA YUKARI**  
**YAŞLARDAKİ İKTİSADEN FAAL NÜFUS**  
**ECONOMICALLY ACTIVE POPULATION 15 YEARS OLD AND OVER BY INDUSTRY**  
**AND BY KIND OF WORKING PLACE**

**b) 10 000 ve daha fazla nüfuslu yerler — Localities having 10 000 or more inhabitants**

**Çalışılan yerin nevi — Kind of working place**

| İktisadi faaliyet kolları<br>Branch of economic Activity  | Çalışılan yerin nevi — Kind of working place |         |                          |         |             |       |                                    |        |                   |       |       |
|---|--|---------|--------------------------|---------|-------------|-------|------------------------------------|--------|-------------------|-------|-------|
|   | Toplam — Total                               |         | İş yeri<br>Establishment |         | E v<br>Home |       | Seyyar<br>Has no<br>fixed<br>place |        | Meçhul<br>Unknown |       |       |
|   | Toplam<br>Total                              | E - M   | K - F                    | E - M   | K - F       | E - M | K - F                              | E - M  | K - F             | E - M | K - F |
| 10 — Deri ve deri mamulleri sanayii (Ayakkabı hariç) — <i>Manufacture of leather and leather products, except foot - wear ...</i>       | 11 336                                       | 11 201  | 185                      | 11 149  | 184         | 18    | 1                                  | 27     | —                 | 7     | —     |
| 11 — Kauçuk mamulleri sanayii — <i>Manufacture of rubber products</i>   | 5 707  | 5 120   | 587                      | 4 935   | 580         | 7     | 1                                  | 95     | —                 | 83    | —     |
| 12 — Ecza ve kimyevi maddeler sanayii — <i>Manufacture of chemicals and chemical products ...</i>                                       | 5 680  | 4 788   | 892                      | 4 732   | 890         | 7     | 1                                  | 28     | —                 | 21    | 1     |
| -3 — Petrol ve kömür müstakları sanayii — <i>Manufacture of products of petroleum and coal</i>  | 248  | 212     | 34                       | 179     | 22          | 19    | 12                                 | 6      | —                 | 8     | —     |
| 14 — Taş, toprak ve kum mamulleri sanayii — <i>Manufacture of non-metallic products</i>   | 13 776                                       | 13 313  | 463                      | 13 194  | 450         | 41    | 8                                  | 65     | —                 | 13    | 1     |
| 15 — Maden esas mamulleri sanayii — <i>Basic metal industries</i>   | 7 539  | 7 400   | 139                      | 7 265   | 138         | 8     | —                                  | 120    | —                 | 7     | 1     |
| 16 — Madeni eşya imalatı sanayii — <i>Manufacture of metal products</i>   | 48 943                                       | 48 328  | 615                      | 47 124  | 576         | 46    | 6                                  | 1 058  | 31                | 100   | 2     |
| 17 — Makine imalatı sanayii (elektrik makineleri hariç) — <i>Manufacture of machinery, except electrical machinery</i>                  | 2 461  | 2 395   | 69                       | 2 377   | 69          | 1     | —                                  | 13     | —                 | 4     | —     |
| 18 — Elektrik makine cihaz ve aletleri imalatı sanayii — <i>Manufacture of electrical machinery, apparatus, appliances and supplies</i> | 6 636  | 6 504   | 132                      | 6 148   | 126         | 8     | 2                                  | 334    | —                 | 14    | —     |
| 19 — Nakil vasıtaları imalatı sanayii — <i>Manufacture of transport equipment</i>   | 26 303                                       | 26 011  | 292                      | 25 638  | 290         | 19    | 1                                  | 304    | —                 | 50    | 1     |
| 20 — Diğer çeşitli imalat sanayii — <i>Manufacturing industries not elsewhere classified</i>  | 8 628  | 8 410   | 218                      | 8 231   | 212         | 23    | 4                                  | 126    | 1                 | 30    | 1     |
| <b>4 — İnşaat sanayii — Construction</b>  |  |         |                          |         |             |       |                                    |        |                   |       |       |
| 1 — İnşaat sanayii — <i>Construction...</i>   | 121 567                                      | 120 551 | 1 016                    | 117 664 | 996         | 81    | 8                                  | 2 577  | 11                | 229   | 8     |
| <b>5 — Elektrik, gaz, su istihsal ve tevzi ile tanzifat hizmetleri</b><br>Electricity, gas, water and sanitary services                 |  |         |                          |         |             |       |                                    |        |                   |       |       |
| 1 — Elektrik, gaz, su istihsal ve tevzi ile tanzifat hizmetleri — <i>Electricity, gas, water and sanitary services</i>                  | 11 685                                       | 11 341  | 344                      | 11 172  | 338         | 41    | 3                                  | 75     | 3                 | 53    | —     |
| <b>6 — Ticaret — Commerce</b>   |  |         |                          |         |             |       |                                    |        |                   |       |       |
| Toplam — Total  | 242 716                                      | 230 392 | 12 324                   | 197 494 | 11 744      | 154   | 41                                 | 32 365 | 527               | 379   | 12    |
| <b>A) Toptan ticaret — Wholesale trade</b>  |  |         |                          |         |             |       |                                    |        |                   |       |       |
| 1 — Toptan ticaret — <i>Wholesale trade</i>   | 34 789                                       | 32 032  | 2 757                    | 30 987  | 2 739       | 17    | 3                                  | 1 009  | 11                | 19    | 4     |
| <b>B) Perakende ticaret — Retail trade</b>  |  |         |                          |         |             |       |                                    |        |                   |       |       |
| Toplam — Total  | 179 128                                      | 174 843 | 4 285                    | 143 303 | 3 732       | 120   | 35                                 | 31 090 | 512               | 330   | 6     |
| 1 — Gıda maddeleri satış yerleri — <i>Food dealers</i>  | 71 900                                       | 70 735  | 1 165                    | 61 122  | 1 028       | 38    | 23                                 | 9 490  | 112               | 85    | 2     |
| 2 — Mensucat ve giyim şyası satış yerleri — <i>Wearing apparel dealers</i>  | 33 744                                       | 32 719  | 1 025                    | 30 132  | 950         | 14    | —                                  | 2 548  | 74                | 25    | 1     |

44 — ÇALIŞMA KOLLARI VE ÇALIŞILAN YERİN NEVİNE GÖRE 15 VE DAHA YUKARI YAŞLARDAKİ İKTİSADEN FAAL NÜFUS  
ECONOMICALLY ACTIVE POPULATION 15 YEARS OLD AND OVER BY INDUSTRY AND BY KIND OF WORKING PLACE

b) 10 000 ve daha fazla nüfuslu yerler — Localities having 10 000 or more inhabitants

| İktisadî faaliyet kolları<br>Branch of economic Activity  | Çalışılan yerin nevi — Kind of working place |        |       |                          |       |             |       |                                    |       |                   |       |   |
|---|--|--------|-------|--------------------------|-------|-------------|-------|------------------------------------|-------|-------------------|-------|---|
|   | Toplam — Total                               |        |       | İş yeri<br>Establishment |       | E v<br>Home |       | Seyyar<br>Has no<br>fixed<br>place |       | Meçhul<br>Unknown |       |   |
|   | Toplam<br>Total                              | E - M  | K - F | E - M                    | K - F | E - M       | K - F | E - M                              | K - F | E - M             | K - F |   |
| 3 — Ev eşyası, mefruşat ve mobilya satış yerleri — Household goods dealers  | 5 389  | 5 144  | 245   | 4 737                    | 235   | 5           | 1     | 385                                |       |                   | 17    | 1 |
| 4 — Eczaneler ve itiriyat satış yerleri — Drug and perfum dealers..   | 3 793  | 3 309  | 484   | 3 070                    | 479   | 4           | —     | 235                                |       |                   | —     | — |
| 5 — Nakil vasıtaları, ziraat makine ve aletleri ve diğer makine motor ve cihaz satış yerleri — Transport equipment agricultural and industrial machinery and implements dealers | 2 898  | 2 798  | 100   | 2 751                    | 100   | 1           | —     | 45                                 |       |                   | 1     | — |
| 6 — İnşaat malzemesi satanlar — Construction material dealers...  | 6 364  | 6 293  | 71    | 6 146                    | 68    | 2           | —     | 139                                | 1     |                   | 6     | 2 |
| 7 — Diğer perakendeciler — Other retailers  | 55 040                                       | 53 845 | 1 195 | 35 345                   | 872   | 56          | 11    | 18 248                             | 312   |                   | 196   | — |

C) Banka, sigorta ve gayri menkul satışları

Banks, insurance, real estate and other financial institutions

|  |          |          |         |          |         |      |     |     |   |    |   |
|--|----------|----------|---------|----------|---------|------|-----|-----|---|----|---|
| 1 — Banka, sigorta ve gayri menkul satışları — Banks, insurance, real state and other financial institutions | 28 799 / | 23 517 / | 5 282 / | 23 204 / | 5 273 / | 17 / | 3 / | 266 | 4 | 30 | 2 |
|--|----------|----------|---------|----------|---------|------|-----|-----|---|----|---|

7 — Nakliye, anbarlama ve muhaberat — Transport, storage and communication

|   |         |         |       |         |       |    |   |       |    |     |    |
|---|---------|---------|-------|---------|-------|----|---|-------|----|-----|----|
| Toplam — Total  | 128 069 | 124 550 | 3 519 | 115 961 | 3 465 | 85 | 3 | 7 962 | 39 | 542 | 12 |
| 1 — Demir yolu nakliyatı — Railway transport  | 22 791  | 21 867  | 924   | 21 769  | 923   | 7  | — | 72    | 1  | 19  | —  |
| 2 — Deniz, nehir ve göl nakliyatı — Water transport   | 19 487  | 19 256  | 231   | 17 719  | 229   | 9  | 1 | 1 511 | 1  | 17  | —  |
| 3 — Hava nakliyatı — Air transport  | 1 939   | 1 795   | 144   | 1 788   | 144   | —  | — | 2     | —  | 5   | —  |
| 4 — Kara nakliyatı (Demir yolu nakliyatı hariç) — Land transport, except railway transport                    | 70 005  | 69 549  | 456   | 62 968  | 411   | 61 | 2 | 6 058 | 36 | 462 | 7  |
| 5 — Vapur ve seyahat acenteleri, yük nakliye anbarları — Services incidental to transport and travel agencies | 1 888   | 1 806   | 82    | 1 734   | 82    | 2  | — | 64    | —  | 6   | —  |
| 6 — Diğer nakliyat — Other transportation   | 780     | 763     | 17    | 693     | 16    | 3  | — | 39    | —  | 28  | 1  |
| 7 — Anbarlama — Storage and warehousing   | 481     | 456     | 25    | 435     | 25    | —  | — | 21    | —  | —   | —  |
| 8 — Muhaberat — Communication...  | 10 698  | 9 058   | 1 640 | 8 855   | 1 635 | 3  | — | 195   | 1  | 5   | 4  |

8 — Hizmetler — Services

|   |         |         |        |         |        |     |     |        |     |       |    |
|---|---------|---------|--------|---------|--------|-----|-----|--------|-----|-------|----|
| Toplam — Total  | 315 573 | 267 583 | 47 990 | 247 616 | 47 184 | 555 | 504 | 16 609 | 226 | 2 803 | 76 |
| 1 — İdare hizmetleri — Government services            | 86 713  | 79 764  | 6 949  | 77 602  | 6 936  | 32  | —   | 1 330  | 1   | 800   | 12 |
| 2 — Umumî hizmetler — Community and business services | 89 168  | 63 550  | 25 618 | 61 548  | 25 480 | 132 | 65  | 1 019  | 24  | 851   | 49 |
| 3 — Eğlence yerleri — Recreation services             | 8 327   | 7 129   | 1 198  | 6 631   | 1 164  | 34  | 3   | 424    | 29  | 40    | 2  |
| 4 — Şahsî hizmetler — Personal services               | 131 365 | 117 140 | 14 225 | 101 835 | 13 604 | 357 | 436 | 13 836 | 172 | 1 112 | 13 |

9 — Gayri muayyen ve bilinmiyen faaliyetler — Activities not adequately described

|   |           |           |          |           |          |       |      |         |      |           |       |
|---|-----------|-----------|----------|-----------|----------|-------|------|---------|------|-----------|-------|
| 1 — Gayri muayyen ve bilinmiyen faaliyetler — Activities not adequately described | 472 843 / | 455 736 / | 17 107 / | 109 949 / | 10 320 / | 258 / | 88 / | 2 974 / | 39 / | 342 555 / | 6 660 |
|---|-----------|-----------|----------|-----------|----------|-------|------|---------|------|-----------|-------|

1955 NÜFUS SAYIMI—CENSUS OF POPULATION (1955)  
44 — ÇALIŞMA KOLLARI VE ÇALIŞILAN YERİN NEVİNE GÖRE 15 VE DAHA YUKARI  
YAŞLARDAKİ İKTİSADEN FAAL NÜFUS  
ECONOMICALLY ACTIVE POPULATION 15 YEARS OLD AND OVER BY INDUSTRY  
AND BY KIND OF WORKING PLACE

c) 10 000 den az nüfuslu yerler — Localities having less than 10 000 inhabitants

| İktisadi faaliyet kolları<br>Branch of economic Activity   | Çalışılan yerin nevi — Kind of working place |         |                          |         |             |       |                                    |       |                   |        |       |
|--|--|---------|--------------------------|---------|-------------|-------|------------------------------------|-------|-------------------|--------|-------|
|  | Toplam — Total                               |         | İş yeri<br>Establishment |         | E v<br>Home |       | Seyyar<br>Has no<br>fixed<br>place |       | Meçhul<br>Unknown |        |       |
|  | Total  | E - M   | K - F                    | E - M   | K - F       | E - M | K - F                              | E - M | K - F             | E - M  | K - F |
| <b>Genel toplam — Grand total</b>  |  |         |                          |         |             |       |                                    |       |                   |        |       |
| Genel toplam — Grand Total   | 10040920                                     | 5077132 | 4963788                  | 4870063 | 4938547     | 7991  | 19420                              | 17412 | 1107              | 181666 | 4714  |
| <b>1 — Ziraat, ormancılık, avcılık ve balıkçılık — Agriculture, forestry, hunting and fishing</b>                  |  |         |                          |         |             |       |                                    |       |                   |        |       |
| Toplam — Total   | 9075394                                      | 4203909 | 4871487                  | 4200872 | 4870369     | 938   | 691                                | 889   | 137               | 1210   | 228   |
| 1 — Ziraat ve hayvancılık — Agriculture and livestock production...  | 9055423                                      | 4185178 | 4870245                  | 4182450 | 4869141     | 932   | 688                                | 613   | 190               | 1183   | 226   |
| 2 — Ormancılık ve tomrukculuk — Forestry and logging   | 14803  | 13667   | 1136                     | 13627   | 1126        | 4     | 3                                  | 28    | 5                 | 8      | 2     |
| 3 — Kara avcılığı ve tuzakçılık — Hunting and game propagation   | 216  | 167     | 49                       | 160     | 49          | 1     | —                                  | 5     | —                 | 1      | —     |
| 4 — Balıkçılık ve süngercilik — Fishing  | 4952   | 4897    | 55                       | 4635    | 53          | 1     | —                                  | 243   | 2                 | 18     | —     |
| <b>2 — İstihraç sanayii — Mining and quarrying</b>   |  |         |                          |         |             |       |                                    |       |                   |        |       |
| Toplam — Total   | 29092  | 28393   | 699                      | 28270   | 669         | 18    | 6                                  | 32    | 10                | 73     | 14    |
| 1 — Maden kömürü istihracı — Coal mining   | 11330  | 11009   | 321                      | 10972   | 311         | 4     | —                                  | 9     | 3                 | 24     | 7     |
| 2 — Metalik maden istihracı — Metal mining   | 10100  | 9896    | 204                      | 9870    | 198         | 4     | —                                  | 6     | 4                 | 16     | 3     |
| 3 — Petrol ve tabii gaz istihracı — Crude petroleum and natural gas  | 885  | 858     | 27                       | 839     | 20          | 1     | 1                                  | 5     | 1                 | 13     | 5     |
| 4 — Taş, kum, kil ve çakıl istihracı — Stone quarrying clay and sand pite  | 4737   | 4620    | 117                      | 4611    | 113         | 3     | 4                                  | 3     | —                 | 3      | —     |
| 5 — Metal olmayan diğer madenler ve taşlar istihracı — Non-metallic mining and quarrying not elsewhere classified  | 2040   | 2010    | 30                       | 1978    | 27          | 6     | 1                                  | 9     | 2                 | 17     | —     |
| <b>3 — İmalât sanayii — Manufacturing industries</b>   |  |         |                          |         |             |       |                                    |       |                   |        |       |
| Toplam — Total   | 258884                                       | 192810  | 66074                    | 185046  | 47047       | 6506  | 18617                              | 1016  | 259               | 242    | 151   |
| 1 — Gıda maddeleri sanayii (içki sanayii hariç) — Food manufacturing industries, except beverage industries        | 30381  | 28748   | 1633                     | 28674   | 1560        | 29    | 61                                 | 28    | 6                 | 17     | 6     |
| 2 — İçki sanayii — Beverage industries   | 851  | 805     | 46                       | 795     | 44          | 1     | 1                                  | 8     | —                 | 1      | 1     |
| 3 — Tütün ve sigara sanayii — Tobacco manufactures   | 1882   | 1001    | 881                      | 904     | 841         | 3     | 20                                 | 3     | 5                 | 1      | 15    |
| 4 — Mensucat sanayii — Manufacture of textiles   | 70980  | 24496   | 46484                    | 18413   | 29120       | 6045  | 17198                              | 14    | 79                | 24     | 87    |
| 5 — Ayakkabı ve diğer giyim eşyası sanayii — Manufacture of footwear and made-up textile goods                     | 48879  | 39261   | 9618                     | 39052   | 8703        | 113   | 884                                | 61    | 7                 | 35     | 24    |
| 6 — Ağaç ve mantar işleme sanayii (mobilya hariç) — Manufactures of wood and cork, except manufacture of furniture | 39339  | 35422   | 3917                     | 34776   | 3444        | 205   | 374                                | 388   | 95                | 53     | 4     |
| 7 — Mobilya ve mefruşat sanayii — Manufacture of furniture and fixtures  | 1162   | 765     | 397                      | 743     | 384         | 19    | 13                                 | 3     | —                 | —      | —     |
| 8 — Kâğıt ve kâğıt mamulleri sanayii — Manufacture of paper and paper products                                     | 196  | 183     | 13                       | 183     | 13          | —     | —                                  | —     | —                 | —      | —     |
| 9 — Matbaacılık ve neşriyat sanayii — Printing, publishing, and allied industries                                  | 489  | 472     | 17                       | 466     | 17          | 2     | —                                  | 2     | —                 | 2      | —     |



**1955 NÜFUS SAYIMI—CENSUS OF POPULATION (1955)**  
**44 — ÇALIŞMA KOLLARI VE ÇALIŞILAN YERİN NEVİNE GÖRE 15 VE DAHA YUKARI**  
**YAŞLARDAKİ İKTİSADEN FAAL NÜFUS**  
**ECONOMICALLY ACTIVE POPULATION 15 YEARS OLD AND OVER BY INDUSTRY**  
**AND BY KIND OF WORKING PLACE**

c) 10 000 den az nüfuslu yerler — Localities having less than 10 000 inhabitants

| İktisadi faaliyet kolları<br>Branch of economic Activity   | Çalışılan yerin nevi — Kind of working place |               |              |                          |              |             |           |                                    |            |                   |           |
|--|--|---------------|--------------|--------------------------|--------------|-------------|-----------|------------------------------------|------------|-------------------|-----------|
|  | Toplam — Total                               |               |              | İş yeri<br>Establishment |              | E v<br>Home |           | Seyyar<br>Has no<br>fixed<br>place |            | Meçhul<br>Unknown |           |
|  | Toplam<br>Total                              | E - M         | K - F        | E - M                    | K - F        | E - M       | K - F     | E - M                              | K - F      | E - M             | K - F     |
| 10 — Deri ve deri mamulleri sanayii (Ayakkabı hariç) — Manufacture of leather and leather products, except foot - wear ...       | 5 354  | 5 293         | 61           | 5 256                    | 61           | 11          | —         | 21                                 | —          | 5                 | —         |
| 11 — Kauçuk mamulleri sanayii — Manufacture of rubber products   | 1 284  | 1 055         | 229          | 993                      | 221          | 2           | 2         | 8                                  | —          | 52                | 6         |
| 12 — Ecza ve kimyevi maddeler sanayii — Manufacture of chemical and chemical products ...  | 1 376  | 1 303         | 73           | 1 293                    | 71           | 2           | 2         | 5                                  | —          | 3                 | —         |
| 13 — Petrol ve kömür müstakları sanayii — Manufacture of products of petroleum and coal ...                                      | 139  | 96            | 43           | 80                       | 8            | 12          | 35        | —                                  | —          | 4                 | —         |
| 14 — Taş, toprak ve kum mamulleri sanayi — Manufacture of non metallic products  | 10 663                                       | 9 921         | 747          | 9 890                    | 722          | 12          | 23        | 14                                 | —          | 5                 | 2         |
| 15 — Maden esas mamulleri sanayii — Basic metal industries   | 2 157  | 2 121         | 36           | 2 113                    | 33           | 2           | 1         | 2                                  | 2          | 4                 | —         |
| 16 — Madeni eşya imalatı sanayii — Manufacture of metal products   | 35 831                                       | 34 128        | 1 703        | 33 641                   | 1 633        | 41          | 2         | 425                                | 62         | 21                | 6         |
| 17 — Makine imalatı sanayii (elektrik makineleri hariç) — Manufacture of machinery, except electrical machinery                  | 681  | 653           | 28           | 649                      | 28           | 2           | —         | 1                                  | —          | 1                 | —         |
| 18 — Elektrik makine cihaz ve aletleri imalatı sanayii — Manufacture of electrical machinery, apparatus, appliances and supplies | 1 078  | 1 040         | 38           | 1 023                    | 38           | 1           | —         | 15                                 | —          | 1                 | —         |
| 19 — Nakil vasıtaları imalatı sanayii — Manufacture of transport equipment   | 4 257  | 4 218         | 39           | 4 203                    | 38           | 3           | 1         | 7                                  | —          | 5                 | —         |
| 20 — Diğer çeşitli imalat sanayii — Manufacturing industries not elsewhere classified  | 1 900  | 1 829         | 71           | 1 809                    | 68           | 1           | —         | 11                                 | 3          | 8                 | —         |
| <b>4 — İnşaat sanayii — Construction</b>   |  |               |              |                          |              |             |           |                                    |            |                   |           |
| 1 — İnşaat sanayii — Construction...   | 78 637                                       | 77 849        | 788          | 77 396                   | 771          | 48          | 6         | 350                                | 7          | 55                | 4         |
| <b>5 — Elektrik, gaz, su istihsal ve tevzi ile tanzifat hizmetleri</b><br>Electricity, gas, water and sanitary services          |  |               |              |                          |              |             |           |                                    |            |                   |           |
| 1 — Elektrik, gaz, su istihsal ve tevzi ile tanzifat hizmetleri — Electricity, gas, water and sanitary services                  | 4 386  | 4 315         | 71           | 4 246                    | 66           | 36          | 2         | 27                                 | 3          | 6                 | —         |
| <b>6 — Ticaret — Commerce</b>  |  |               |              |                          |              |             |           |                                    |            |                   |           |
| <b>Toplam — Total</b>  | <b>98 281</b>                                | <b>95 633</b> | <b>2 648</b> | <b>84 532</b>            | <b>2 141</b> | <b>228</b>  | <b>13</b> | <b>10 830</b>                      | <b>481</b> | <b>43</b>         | <b>13</b> |
| <b>A) Toptan ticaret — Wholesale trade</b>   |  |               |              |                          |              |             |           |                                    |            |                   |           |
| 1 — Toptan ticaret — Wholesale trade   | 8 800  | 8 574         | 226          | 8 346                    | 224          | 4           | —         | 216                                | 2          | 8                 | —         |
| <b>B) Perakende ticaret — Retail trade</b>   |  |               |              |                          |              |             |           |                                    |            |                   |           |
| <b>Toplam — Total</b>  | <b>83 223</b>                                | <b>81 027</b> | <b>2196</b>  | <b>70 203</b>            | <b>1 696</b> | <b>222</b>  | <b>13</b> | <b>10 574</b>                      | <b>478</b> | <b>28</b>         | <b>9</b>  |
| 1 — Gıda maddeleri satış yerleri — Food dealers  | 45 131                                       | 44 159        | 972          | 41 908                   | 895          | 198         | —         | 2 048                              | 75         | 5                 | 2         |
| 2 — Mensucat ve giyim eşyası satış yerleri — Wearing apparel dealers   | 14 206                                       | 13 949        | 257          | 12 878                   | 206          | 2           | 3         | 1 065                              | 47         | 4                 | 1         |

1955 NÜFUS SAYIMI - CENSUS OF POPULATION (1955)  
14 - ÇALIŞMA KOLLARI VE ÇALIŞILAN YERİN NEVİNE GÖRE 15 VE DAHA YUKARI  
YAŞLARDAKİ İKTİSADEN FAAL NÜFUS  
ECONOMICALLY ACTIVE POPULATION 15 YEARS OLD AND OVER BY INDUSTRY  
AND BY KIND OF WORKING PLACE

c) 10 000 den az nüfuslu yerler — Localities having less than 10 000 inhabitants

| İktisadî faaliyet kolları<br>Branch of economic Activity  | Çalışılan yerin nevi — Kind of working place |        |       |                          |       |             |       |                              |       |                   |       |
|---|--|--------|-------|--------------------------|-------|-------------|-------|------------------------------|-------|-------------------|-------|
|   | Toplam — Total                               |        |       | İş yeri<br>Establishment |       | E v<br>Home |       | Seyyar<br>Has no fixed place |       | Meçhul<br>Unknown |       |
|   | Toplam<br>Total                              | E - M  | K - F | E - M                    | K - F | E - M       | K - F | E - M                        | K - F | E - M             | K - F |
| 3 — Ev eşyası, mefruşat ve mobilya satış yerleri - Household goods dealers  | 1 320  | 1 215  | 105   | 966                      | 97    | 4           | 1     | 242                          | 6     | 3                 | 1     |
| 4 — Eczaneler ve itriyat satış yerleri — Drug and perfum dealers ...  | 562  | 514    | 48    | 452                      | 47    | 1           | 1     | 60                           | —     | 1                 | —     |
| 5 — Nakil vasıtaları, ziraat makine ve aletleri ve diğer makine motor ve cihaz satış yerleri — Transport equipment agricultural and industrial machinery and implements dealers | 285  | 276    | 9     | 269                      | 9     | —           | —     | 7                            | —     | —                 | —     |
| 6 — İnşaat malzemesi satanlar — Construction material dealers ...   | 1 234  | 1 208  | 26    | 1 185                    | 21    | —           | —     | 23                           | 2     | —                 | —     |
| 7 — Diğer perakendeciler — Other retailers  | 20 485                                       | 19 706 | 779   | 12 545                   | 418   | 17          | 8     | 7 129                        | 348   | 15                | 5     |

C) Banka, sigorta ve gayri menkul satışları

Banks, insurance, real estate and other financial institutions

1 — Banka, sigorta ve gayri menkul satışları — Banks, insurance, real estate and other financial institutions

6 258 | 6 032 | 226 | 5 983 | 221 | 2 | — | 40 | 1 | 7 | 4

7 — Nakliye, anbarlama ve muhaberat — Transport, storage and communication

| Toplam — Total  | 61 697 | 60 760 | 937 | 59 227 | 899 | 15 | 4 | 1 266 | 24 | 252 | 10 |
|---|--------|--------|-----|--------|-----|----|---|-------|----|-----|----|
| 1 — Demir yolu nakliyatı — Railway transport  | 10 468 | 10 202 | 266 | 10 186 | 264 | 2  | 1 | 3     | —  | 11  | 1  |
| 2 — Deniz, nehir ve göl nakliyatı — Water transport   | 7 068  | 6 993  | 75  | 6 952  | 74  | 2  | — | 38    | 1  | 1   | —  |
| 3 — Hava nakliyatı — Air transport  | 302    | 294    | 8   | 293    | 8   | —  | — | 1     | —  | —   | —  |
| 4 — Kara nakliyatı (demir yolu nakliyatı hariç) — Land transport, except railway trans                        | 39 083 | 38 607 | 476 | 37 166 | 445 | 8  | 1 | 1 210 | 21 | 223 | 9  |
| 5 — Vapur ve seyahat acenteleri, yük nakliye anbarları — Services incidental to transport and travel agencies | 275    | 272    | 3   | 271    | 2   | 1  | — | —     | 1  | —   | —  |
| 6 — Diğer nakliyat — Other transportation   | 344    | 333    | 11  | 313    | 9   | 1  | 2 | 7     | —  | 12  | —  |
| 7 — Anbarlama — Storage and warehousing   | 46     | 45     | 1   | 45     | —   | —  | — | 2     | 1  | —   | —  |
| 8 — Muhaberat — Communication   | 4 111  | 4 014  | 97  | 4 003  | 97  | 1  | — | 5     | —  | 5   | —  |

8 — Hizmetler — Services

| Toplam — Total  | 180708 | 169479 | 11 229 | 166726 | 11 040 | 91 | 71 | 2 519 | 91 | 143 | 27 |
|---|--------|--------|--------|--------|--------|----|----|-------|----|-----|----|
| 1 — İdare hizmetleri — Government services            | 58 113 | 57 030 | 1 083  | 56 948 | 1 073  | 19 | 7  | 14    | 1  | 49  | 2  |
| 2 — Umumî hizmetler — Community and business services | 66 112 | 58 404 | 7 708  | 58 277 | 7 662  | 20 | 14 | 80    | 20 | 27  | 12 |
| 3 — Eğlence yerleri — Recreation services             | 3 679  | 3 409  | 270    | 3 036  | 244    | 4  | 2  | 351   | 23 | 18  | 1  |
| 4 — Şahsî hizmetler — Personal services               | 52 804 | 50 636 | 2 168  | 48 465 | 2 061  | 48 | 48 | 2 074 | 47 | 49  | 12 |

9 — Gayri muayyen ve bilinmiyen faaliyetler — Activities not adequately described

1 — Gayri muayyen ve bilinmiyen faaliyetler — Activities not adequately described

253841 | 243984 | 9 857 | 63 748 | 5 545 | 111 | 10 | 483 | 35 | 179642 | 4 267

## 45 — İKTİSADİ FAALİYET KOLLARI VE MESLEKTEKİ MEVKİ İTİBARILE 15 VE DAHA YUKARI YAŞLARDAKİ FAAL NÜFUS

## ECONOMICALLY ACTIVE POPULATION 15 YEARS OLD AND OVER BY ECONOMIC ACTIVITIES AND BY OCCUPATIONAL STATUS

## a) TÜRKİYE TOPLAMI — NATIONAL TOTAL

| İktisadi faaliyet kolları<br>Branch of economic Activity | Meslekteki mevki — Occupational status |     |                      |     |                      |     |  |     |   |     |                   |     |
|--|--|-----|----------------------|-----|----------------------|-----|--|-----|---|-----|-------------------|-----|
|  | Toplam — Total                         |     | İş veren<br>Employer |     | Ücretli<br>Employees |     | Aile içinde<br>ücretsiz<br>Unpaid<br>family<br>workers |     | Kendi he-<br>sabına<br>Workers<br>On own<br>account |     | Meçhul<br>Unknown |     |
|  | Toplam<br>Total                        | E—M | K—F                  | E—M | K—F                  | E—M | K—F  | E—M | K—F   | E—M | K—F               | E—M |

## Genel toplam — Grand Total

Genel toplam — Grand total ..... 12205272 | 6943563 | 5261709 | 38 134 | 1 386 | 1423544 | 200759 | 1871342 | 4797440 | 3041664 | 247383 | 568879 | 14 741

## 1 — Ziraat, ormanlık, avcılık ve balıkçılık — Agriculture, forestry, hunting and fishing

| Toplam — Total   | 9446102 | 4413279 | 5032823 | 2 472 | 309 | 182839 | 61 396 | 1800138 | 4751711 | 2421657 | 218477 | 6 173 | 930 |
|--|---------|---------|---------|-------|-----|--------|--------|---------|---------|---------|--------|-------|-----|
| 1 — Ziraat ve hayvancılık — Agriculture and livestock production | 9418520 | 4387212 | 5031308 | 2 369 | 294 | 167835 | 60 733 | 1798085 | 4751014 | 2413031 | 218356 | 5 892 | 911 |
| 2 — Ormanlık ve tomrukculuk — Forestry and logging               | 17 451  | 16 096  | 1 355   | 49    | 13  | 12 168 | 630    | 1 231   | 614     | 2 593   | 82     | 55    | 16  |
| 3 — Kara avcılığı ve tuzakçılık — Hunting and game propagation   | 327     | 260     | 67      | 3     | 1   | 87     | 14     | 39      | 46      | 126     | 4      | 5     | 2   |
| 4 — Balıkçılık ve süngercilik — Fishing                          | 9 804   | 9 711   | 93      | 51    | 1   | 2 749  | 19     | 783     | 37      | 5 907   | 35     | 221   | 1   |

## 2 — İstihraç sanayii — Mining and quarrying

| Toplam — Total  | 62 645 | 61 460 | 1 185 | 658 | 148 | 59 240 | 941 | 306 | 57 | 1 071 | 19 | 185 | 20 |
|---|--------|--------|-------|-----|-----|--------|-----|-----|----|-------|----|-----|----|
| 1 — Maden kömürü istihracı — Coal mining  | 40 196 | 39 503 | 693   | 301 | 136 | 38 937 | 523 | 101 | 26 | 142   | 5  | 22  | 3  |
| 2 — Metalik maden istihracı — Metal mining  | 10 846 | 10 623 | 223   | 116 | 3   | 10 254 | 205 | 51  | 5  | 147   | 2  | 55  | 8  |
| 3 — Petrol ve tabii gaz istihracı — Crude petroleum and natural gas   | 1 057  | 1 017  | 40    | 13  | 4   | 929    | 29  | 17  | 3  | 43    | 3  | 15  | 1  |
| 4 — Taş, kum, kil ve çakıl istihracı — Stone quarrying clay and sand pit  | 7 913  | 7 739  | 174   | 155 | 1   | 6 826  | 147 | 83  | 17 | 616   | 5  | 59  | 4  |
| 5 — Metal olmayan diğer madenler ve taşlar istihracı — Non-metallic mining and quarrying not elsewhere classified | 2 633  | 2 578  | 55    | 73  | 4   | 2 294  | 37  | 54  | 6  | 123   | 4  | 34  | 4  |

## 3 — İmalât sanayii — Manufacturing industries

| Toplam — Total  | 726522 | 606651 | 119871 | 10 601 | 321 | 318234 | 53 152 | 37 180 | 43 103 | 225863 | 21 158 | 14 773 | 2 137 |
|---|--------|--------|--------|--------|-----|--------|--------|--------|--------|--------|--------|--------|-------|
| 1 — Gıda maddeleri sanayii (içki sanayii hariç) — Food manufacturing industries, except beverage industries       | 92 304 | 87 819 | 4 485  | 1 856  | 41  | 58 092 | 3 313  | 3 573  | 610    | 23 128 | 490    | 1170   | 31    |
| 2 — İçki sanayii — Beverage industries  | 4 629  | 4 363  | 266    | 223    | 1   | 3 081  | 235    | 108    | 14     | 915    | 15     | 36     | 1     |
| 3 — Tütün ve sigara sanayii — Tobacco manufactures  | 19 324 | 8 850  | 10 474 | 54     | 12  | 8 442  | 10 093 | 49     | 255    | 266    | 94     | 39     | 20    |
| 4 — Mensucat sanayii — Manufacture of textiles  | 159256 | 89 793 | 69 463 | 1 311  | 68  | 54 238 | 28 805 | 6 269  | 31 366 | 26 613 | 8 259  | 1 362  | 965   |
| 6 — Ayakkabı ve diğer giyim eşyası sanayii — Manufacture of footwear and made-up textile goods                    | 143259 | 121523 | 21 736 | 1 787  | 106 | 44 506 | 5 399  | 8 488  | 4 989  | 62 318 | 10 294 | 4 424  | 948   |
| 6 — Ağaç ve mantar işleme sanayii (mobilya hariç) — Manufacture of wood and cork, except manufacture of furniture | 83 235 | 78 129 | 5 106  | 899    | 12  | 29 719 | 618    | 6 544  | 3 448  | 38 441 | 967    | 2 526  | 61    |
| 7 — Mobilya ve mefruşat sanayii — Manufacture of furniture and fixtures   | 8 157  | 7 506  | 651    | 297    | 1   | 4 350  | 51     | 273    | 455    | 2 327  | 143    | 259    | 1     |
| 8 — Kâğıt ve kâğıt mamulleri sanayii — Manufacture of paper and paper products                                    | 4 281  | 3 720  | 561    | 75     | 2   | 3 379  | 532    | 18     | 6      | 234    | 20     | 14     | 1     |
| 9 — Matbaacılık ve neşriyat sanayii — Printing, publishing and allied industries                                  | 10 044 | 9 609  | 435    | 474    | 23  | 7 169  | 355    | 82     | 12     | 1 604  | 36     | 280    | 9     |

| İktisadi faaliyet kolları<br>Branch of economic Activity  | Meslekteki mevki — Occupational status |        |                   |     |                   |        |  |       |                                       |        |                |       |     |
|---|--|--------|-------------------|-----|-------------------|--------|--|-------|---------------------------------------|--------|----------------|-------|-----|
|   | Toplam Total                           |        | İş veren Employer |     | Ücretli Employees |        | Aile içinde ücretsiz Unpaid family workers |       | Kendi hesabına Workers On own account |        | Meçhul Unknown |       |     |
|   | Toplam Total                           | E—M    | K—F               | E—M | K—F               | E—M    | K—F  | E—M   | K—F                                   | E—M    | K—F            | E—M   | K—F |
| 10 — Deri ve deri mamulleri sanayii (ayakkabı hariç) — <i>Manufacture of leather and leather products, except foot — wear</i> ... | 16 740                                 | 16 494 | 246               | 276 | 1                 | 6 132  | 136  | 1 209 | 27                                    | 8 499  | 75             | 378   | 7   |
| 11 — Kauçuk mamulleri sanayii — <i>Manufacture of rubber products</i> ...   | 6 991                                  | 6 175  | 816               | 641 | 11                | 4 609  | 729  | 152   | 54                                    | 691    | 17             | 82    | 5   |
| 12 — Ecza ve kimyevi maddeler sanayii — <i>Manufacture of chemicals and chemical products</i> ...                                 | 7 056                                  | 6 091  | 965               | 304 | 5                 | 5 011  | 914  | 57    | 13                                    | 649    | 30             | 70    | 3   |
| 13 — Petrol ve kömür müstakları sanayii — <i>Manufacture of products of petroleum and coal</i> ...                                | 385                                    | 308    | 77                | 7   | 1                 | 217    | 26   | 16    | 35                                    | 63     | 10             | 5     | 5   |
| 14 — Taş, toprak ve kum mamulleri sanayii — <i>Manufacture of non metallic products</i> ...                                       | 24 444                                 | 23 234 | 1 210             | 478 | 4                 | 17 768 | 651  | 777   | 411                                   | 4 006  | 132            | 205   | 12  |
| 15 — Maden esas mamulleri sanayii <i>Basic metal industries</i> ...   | 9 696                                  | 9 521  | 175               | 122 | 2                 | 8 392  | 152  | 86    | 6                                     | 802    | 13             | 119   | 2   |
| 16 — Madeni eşya imalatı sanayii — <i>Manufacture of metal products</i> ...   | 84 774                                 | 82 456 | 2 318             | 927 | 15                | 29 642 | 533  | 7 974 | 1 313                                 | 41 363 | 405            | 2 550 | 52  |
| 17 — Makine imalatı sanayii (elektrik makineleri hariç) — <i>Manufacture of machinery, except electrical machinery</i> ...        | 3 145                                  | 3 048  | 97                | 79  | —                 | 2 223  | 71   | 87    | 14                                    | 599    | 8              | 60    | 4   |
| 18 — Elektrik makine cihaz ve aletleri imalatı sanayii — <i>Manufacture of electrical machinery, apparatus and supplies</i> ...   | 7 714                                  | 7 544  | 170               | 174 | 3                 | 4 057  | 115  | 160   | 7                                     | 2 794  | 43             | 359   | 2   |
| 19 — Nakil vasıtaları imalatı sanayii — <i>Manufacture of transport equipment</i> ...   | 30 560                                 | 30 229 | 331               | 345 | 2                 | 22 816 | 266  | 738   | 15                                    | 5 778  | 45             | 552   | 3   |
| 20 — Diğer çeşitli imalat sanayii — <i>Manufacturing industries not elsewhere classified</i> ...                                  | 10 528                                 | 10 239 | 289               | 272 | 11                | 4 391  | 158  | 520   | 53                                    | 4 773  | 62             | 283   | 5   |

## 4 — İnşaat sanayii — Construction

|   |        |        |       |       |    |        |       |     |    |        |     |       |    |
|---|--------|--------|-------|-------|----|--------|-------|-----|----|--------|-----|-------|----|
| 1 — İnşaat sanayii — <i>Construction</i> .. | 200204 | 198400 | 1 804 | 2 713 | 17 | 174484 | 1 597 | 762 | 41 | 18 400 | 123 | 2 041 | 26 |
|---|--------|--------|-------|-------|----|--------|-------|-----|----|--------|-----|-------|----|

5 — Elektrik, gaz, su istihsal ve tevzii ile tanzifat hizmetleri  
Electricity, gas, water and sanitary services

|  |        |        |     |     |   |        |     |    |    |     |    |    |   |
|--|--------|--------|-----|-----|---|--------|-----|----|----|-----|----|----|---|
| 1 — Elektrik, gaz, su istihsal ve tevzii ile tanzifat hizmetleri — <i>Electricity, gas, water and sanitary services</i> .. | 16 071 | 15 656 | 415 | 135 | — | 14 721 | 390 | 97 | 13 | 605 | 11 | 98 | 1 |
|--|--------|--------|-----|-----|---|--------|-----|----|----|-----|----|----|---|

## 6 — Ticaret — Commerce

|                   |        |        |        |        |     |        |        |        |       |        |       |       |     |
|-------------------|--------|--------|--------|--------|-----|--------|--------|--------|-------|--------|-------|-------|-----|
| Toplam — Total .. | 340997 | 326025 | 14 972 | 11 117 | 224 | 98 744 | 10 021 | 17 585 | 1 431 | 194401 | 3 182 | 4 178 | 114 |
|-------------------|--------|--------|--------|--------|-----|--------|--------|--------|-------|--------|-------|-------|-----|

## A) Toptan ticaret — Wholesale trade

|  |        |        |       |       |    |        |       |     |    |        |     |     |   |
|--|--------|--------|-------|-------|----|--------|-------|-----|----|--------|-----|-----|---|
| 1 — Toptan ticaret - <i>Wholesale trade</i> .. | 43 589 | 40 606 | 2 983 | 4 608 | 35 | 23 868 | 2 692 | 759 | 59 | 10 987 | 140 | 384 | 7 |
|--|--------|--------|-------|-------|----|--------|-------|-----|----|--------|-----|-----|---|

## B) Perakende ticaret — Retail trade

|  |         |        |       |       |     |        |       |        |       |        |       |       |    |
|--|---------|--------|-------|-------|-----|--------|-------|--------|-------|--------|-------|-------|----|
| Toplam — Total ..  | 282 351 | 255870 | 6 491 | 6 071 | 124 | 47 492 | 2 188 | 16 709 | 1 088 | 181888 | 3 009 | 3 710 | 97 |
| 1 — Gıda maddeleri satış yerleri — <i>Food dealers</i> ..                      | 117 031 | 114894 | 2 137 | 1 705 | 21  | 15 817 | 286   | 8 992  | 471   | 86 825 | 1 330 | 1 555 | 29 |
| 2 — Mensucat ve giyim eşyası satış yerleri — <i>Wearing apparel dealers</i> .. | 47 950  | 46 668 | 1 282 | 1 368 | 33  | 10 176 | 626   | 3 476  | 148   | 30 964 | 460   | 684   | 15 |

## 45 — İKTİSADİ FAALİYET KOLLARI VE MESLEKTEKİ MEVKİ İTİBARILE 15 VE DAHA YUKARI YAŞLARDAKİ FAAL NÜFUS

## ECONOMICALLY ACTIVE POPULATION 15 YEARS OLD AND OVER BY INDUSTRY AND BY OCCUPATIONAL STATUS

## a) TÜRKİYE TOPLAMI — NATIONAL TOTAL

| İktisadi faaliyet kolları<br>Branch of economic Activity  | Meslekteki mevki — Occupational status |        |                      |       |                      |        |  |       |   |        |                   |       |     |  |
|---|--|--------|----------------------|-------|----------------------|--------|--|-------|---|--------|-------------------|-------|-----|--|
|   | Toplam — Total                         |        | İş veren<br>Employer |       | Ücretli<br>Employees |        | Aile içinde<br>ücretsiz<br>Unpaid<br>family<br>workers |       | Kendi he-<br>sabına<br>Workers<br>On own<br>account |        | Meçhul<br>Unknown |       |     |  |
|   | Toplam<br>Total                        | E—M    | K—F                  | E—M   | K—F                  | E—M    | K—F  | E—M   | K—F   | E—M    | K—F               | E—M   | K—F |  |
| 3 — Ev eşyası, mefruat ve mobilya satış yerleri — Household good dealers  | 6 709                                  | 6 359  | 350                  | 427   | 12                   | 2 197  | 226  | 407   | 41  | 3 248  | 65                | 80    | 6   |  |
| 4 — Eczaneler ve itiriyat satış yerleri — Drug and perfum dealers   | 4 355                                  | 3 823  | 532                  | 159   | 15                   | 2 207  | 342  | 70    | 34  | 1 316  | 128               | 71    | 13  |  |
| 5 — Nakil vasıtaları, ziraat makine ve aletleri ve diğer makine motor ve cihaz satış yerleri — Transport equipment agricultural and industrial machinery and implements dealers | 3 183                                  | 3 074  | 109                  | 212   | 7                    | 1 643  | 89   | 104   | 2   | 1 077  | 11                | 38    | —   |  |
| 6 — İnşaat malzemesi satanlar — Construction material dealers   | 7 598                                  | 7 501  | 97                   | 434   | 3                    | 2 459  | 34   | 395   | 15  | 4 126  | 44                | 87    | 1   |  |
| 7 — Diğer perakendeciler — Other retailers  | 75 525                                 | 73 551 | 1 974                | 1 766 | 33                   | 12 993 | 585  | 3 265 | 352   | 54 332 | 971               | 1 195 | 33  |  |

## C) Banka, sigorta ve gayri menkul satışları

## Bank, insurance, real estate and other financial institutions

|   |        |        |       |     |    |        |       |     |     |       |    |    |    |
|---|--------|--------|-------|-----|----|--------|-------|-----|-----|-------|----|----|----|
| 1 — Banka, sigorta ve gayri menkul satışları — Banks, insurance, real estate and other financial institutions | 35 057 | 29 549 | 5 508 | 438 | 15 | 27 384 | 5 141 | 117 | 309 | 1 526 | 33 | 84 | 10 |
|---|--------|--------|-------|-----|----|--------|-------|-----|-----|-------|----|----|----|

## 7 — Nakliye, anbarlama ve muhaberat — Transport, storage and communication

|   |        |        |       |       |    |        |       |       |     |        |     |       |    |
|---|--------|--------|-------|-------|----|--------|-------|-------|-----|--------|-----|-------|----|
| Toplam — Total  | 189766 | 185310 | 4 456 | 2 015 | 31 | 114590 | 3 786 | 4 893 | 195 | 55 702 | 366 | 8 110 | 78 |
| 1 — Demir yolu nakliyatı — Railway transport  | 33 386 | 32 196 | 1 190 | 108   | 3  | 31 434 | 1 178 | 203   | 4   | 423    | 5   | 28    | —  |
| 2 — Deniz, nehir ve göl nakliyatı — Water transport   | 26 428 | 26 122 | 306   | 589   | 7  | 18 883 | 272   | 479   | 9   | 5 526  | 17  | 645   | 1  |
| 3 — Hava nakliyatı — Air transport  | 2 241  | 2 089  | 152   | 40    | —  | 1 916  | 151   | 14    | 1   | 109    | —   | 10    | —  |
| 4 — Kara nakliyatı (Demir yolu nakliyatı hariç) — Land transport, except railway transport                    | 109088 | 108156 | 932   | 683   | 13 | 47 432 | 343   | 4 040 | 172 | 48 664 | 329 | 7 337 | 75 |
| 5 — Vapur ve seyahat acenteleri, yük nakliye anbarları — Services incidental to transport and travel agencies | 2 163  | 2 078  | 85    | 318   | 6  | 1 450  | 72    | 17    | 2   | 272    | 5   | 21    | —  |
| 6 — Diğer nakliyat — Other transportation   | 1 124  | 1 096  | 28    | 174   | —  | 578    | 19    | 38    | 3   | 259    | 4   | 47    | 2  |
| 7 — Anbarlama — Storage and warehousing   | 527    | 501    | 26    | 24    | —  | 385    | 25    | 9     | —   | 82     | 1   | 1     | —  |
| 8 — Muhaberat — Communication   | 14 809 | 13 072 | 1 737 | 79    | 2  | 12 512 | 1 726 | 93    | 4   | 367    | 5   | 21    | —  |

## 8 — Hizmetler — Services

|   |        |        |        |       |     |        |        |       |     |        |       |       |     |
|---|--------|--------|--------|-------|-----|--------|--------|-------|-----|--------|-------|-------|-----|
| Toplam — Total  | 496281 | 437062 | 59 219 | 5 681 | 282 | 307971 | 54 255 | 7 683 | 666 | 108858 | 3 706 | 6 869 | 330 |
| 1 — İdare hizmetleri — Government services            | 144827 | 136795 | 8 032  | 482   | 4   | 130624 | 7 966  | 251   | 14  | 3 957  | 38    | 1 481 | 10  |
| 2 — Umumi hizmetler — Community and business services | 155280 | 121954 | 33326  | 803   | 39  | 105376 | 31 568 | 526   | 136 | 14 140 | 1 390 | 1 109 | 198 |
| 3 — Eğlence yerleri — Recreation services             | 12 066 | 10 538 | 1 468  | 422   | 30  | 6 077  | 1 027  | 466   | 137 | 3 383  | 262   | 190   | 12  |
| 4 — Şahsî hizmetler — Personal services               | 184168 | 167775 | 16 393 | 3 974 | 189 | 65 894 | 13 694 | 6 440 | 379 | 87 378 | 2 016 | 4 089 | 115 |

## 9 — Gayri muayyen ve bilinmeyen faaliyetler — Activities not adequately described

|   |        |        |        |       |    |        |        |       |     |        |     |        |        |
|---|--------|--------|--------|-------|----|--------|--------|-------|-----|--------|-----|--------|--------|
| 1 — Gayri muayyen ve bilinmeyen faaliyetler — Activities not adequately described | 726684 | 699720 | 26 964 | 2 742 | 74 | 152721 | 15 221 | 2 698 | 223 | 15 107 | 341 | 526452 | 11 195 |
|---|--------|--------|--------|-------|----|--------|--------|-------|-----|--------|-----|--------|--------|

## 45 — İKTİSADİ FAALİYET KOLLARI VE MESLEKTEKİ MEVKİ İTİBARI İLE 15 VE DAHA YUKARI YAŞLARDAKİ FAAL NÜFUS

## ECONOMICALLY ACTIVE POPULATION 15 YEARS OLD AND OVER BY ECONOMIC ACTIVITIES AND BY OCCUPATIONAL STATUS

b) 10 000 ve daha fazla nüfuslu yerler — Localities having 10 000 or more inhabitants

| İktisadi faaliyet kolları<br>Branch of economic Activity   | Meslekteki mevki — Occupational status |         |                      |        |                      |        |  |        |   |        |                  |        |       |  |
|--|--|---------|----------------------|--------|----------------------|--------|--|--------|---|--------|------------------|--------|-------|--|
|  | Toplam — Total                         |         | İş veren<br>Employer |        | Ücretli<br>Employees |        | Aile içinde<br>ücretsiz<br>Unpaid<br>family<br>workers |        | Kendi he-<br>sabına<br>Workers<br>On own<br>account |        | Mecul<br>Unknown |        |       |  |
|  | Toplam<br>Total                        | E—M     | K—F                  | E—M    | K—F                  | E—M    | K—F  | E—M    | K—F   | E—M    | K—F              | E—M    | K—F   |  |
| <b>Genel Toplam — Grand Total</b>  |  |         |                      |        |                      |        |  |        |   |        |                  |        |       |  |
| Genel toplam — Grand total .....   | 2164352                                | 1866431 | 297921               | 32 397 | 900                  | 885427 | 113124   | 90 439 | 155413  | 484679 | 20 147           | 373489 | 8 337 |  |
| <b>1 — Ziraat, ormancılık, avcılık ve balıkçılık — Agriculture, forestry, hunting and fishing</b>                                    |  |         |                      |        |                      |        |  |        |   |        |                  |        |       |  |
| Toplam — Total .....   | 370708                                 | 209370  | 161338               | 1 313  | 64                   | 40 133 | 6 808  | 59 837 | 148374  | 105089 | 5 897            | 2 998  | 195   |  |
| 1 — Ziraat ve hayvancılık — Agri-<br>culture and livestock production  | 363097                                 | 202034  | 161063               | 1 260  | 56                   | 36 554 | 6 665  | 59 609 | 148295  | 101748 | 5 864            | 2 863  | 183   |  |
| 2 — Ormancılık ve tomrukculuk —<br>Forestry and logging .....  | 2 648                                  | 2 429   | 219                  | 21     | 6                    | 2 109  | 124  | 58     | 69  | 220    | 9                | 21     | 11    |  |
| 3 — Kara avcılığı ve tuzakçılık —<br>Hunting and gam propagation..   | 111                                    | 93      | 18                   | 3      | 1                    | 54     | 8  | 3      | 6   | 29     | 2                | 4      | 1     |  |
| 4 — Balıkçılık ve süngercilik — Fis-<br>hing .....   | 4 852                                  | 4 814   | 38                   | 29     | 1                    | 1 416  | 11   | 167    | 4   | 3 092  | 22               | 110    | —     |  |
| <b>2 — İstihraç sanayii — Mining and quarrying</b>   |  |         |                      |        |                      |        |  |        |   |        |                  |        |       |  |
| Toplam — Total .....   | 33 553                                 | 33 067  | 486                  | 341    | 21                   | 32 083 | 432  | 92     | 12  | 439    | 9                | 112    | 12    |  |
| 1 — Maden kömürü istihracı — Coal<br>mining .....  | 28 866                                 | 28 494  | 372                  | 114    | 13                   | 28 275 | 347  | 22     | 6   | 66     | 3                | 17     | 3     |  |
| 2 — Metalik maden istihracı — Me-<br>tal mining .....  | 746                                    | 727     | 19                   | 69     | 1                    | 547    | 11   | 13     | 3   | 61     | 1                | 37     | 3     |  |
| 3 — Petrol ve tabii gaz istihracı —<br>Crude petroleum and naturalgas  | 172                                    | 159     | 13                   | 8      | 3                    | 117    | 9  | 5      | —   | 21     | —                | 8      | 1     |  |
| 4 — Taş, kum, kil ve çakıl istihracı<br>Ston quarrying clay and sand<br>pite .....   | 3 176                                  | 3 119   | 57                   | 99     | 1                    | 2 723  | 51   | 30     | 1   | 233    | 2                | 34     | 2     |  |
| 5 — Metal olmayan diğer madenler<br>ve taşlar istihracı — Non - me-<br>tallic mining and quarrying not<br>elsewhere classified ..... | 593                                    | 568     | 25                   | 51     | 3                    | 421    | 14   | 22     | 2   | 58     | 3                | 16     | 3     |  |
| <b>3 — İmalât sanayii — Manufacturing industries</b>   |  |         |                      |        |                      |        |  |        |   |        |                  |        |       |  |
| Toplam — Total .....   | 467638                                 | 413841  | 53 797               | 9 459  | 275                  | 255577 | 37 711   | 14 339 | 6 027   | 124105 | 8 877            | 10 361 | 907   |  |
| 1 — Gıda maddeleri sanayii (içki sa-<br>nayii hariç) — Food manufac-<br>turing industries, except bevera-<br>ge industries .....     | 61 923                                 | 59 071  | 2 852                | 1 504  | 33                   | 44 843 | 2 582  | 1 347  | 55  | 10 721 | 168              | 656    | 14    |  |
| 2 — İçki sanayii — Beverage indus-<br>tries .....  | 3 778                                  | 3 558   | 220                  | 182    | —                    | 2 701  | 208  | 67     | 2   | 580    | 9                | 28     | 1     |  |
| 3 — Tütün ve sigara sanayii — To-<br>bacco manufactures .....  | 17 442                                 | 7 849   | 9 593                | 53     | 11                   | 7 557  | 9 498  | 23     | 20  | 181    | 59               | 35     | 5     |  |
| 4 — Mensucat sanayii — Manufactu-<br>re of textiles .....  | 88 276                                 | 65 297  | 22 979               | 1 162  | 53                   | 46 089 | 17 221   | 2 185  | 3 414   | 14 728 | 2 088            | 1 133  | 203   |  |
| 5 — Ayakkabı ve diğer giyim eşyası<br>sanayii — Manufacture of foot<br>wear, other wearing apparel<br>and made-up textile goods .... | 94 380                                 | 82 262  | 12 118               | 1 648  | 103                  | 35 434 | 3 953  | 3 952  | 1 658   | 37 979 | 5 795            | 3 249  | 809   |  |
| 6 — Ağaç ve mantar işleme sanayii<br>(mobilya hariç) — Manufactu-<br>re of wood and cork, except<br>manufacture of furniture .....   | 43 896                                 | 42 707  | 1 189                | 793    | 12                   | 20 524 | 304  | 2 059  | 560   | 17 767 | 296              | 1 564  | 17    |  |
| 7 — Mobilya ve mefruşat sanayii —<br>Manufacture of furniture and<br>fixtures .....  | 6 895                                  | 6 741   | 254                  | 288    | 1                    | 4 648  | 35   | 187    | 136   | 1 991  | 82               | 227    | —     |  |
| 8 — Kâğıt ve kâğıt mamulleri sana-<br>yii — Manufacture of paper and<br>paper products .....   | 4 085                                  | 3 537   | 548                  | 75     | 2                    | 3 213  | 523  | 16     | 5   | 221    | 17               | 12     | 1     |  |
| 9 — Matbaacılık ve neşriyat sanayii<br>Printing, publishing and allied<br>industries .....   | 9 555                                  | 9 137   | 418                  | 455    | 26                   | 6 842  | 344  | 75     | 10  | 1 597  | 33               | 258    | 8     |  |

## 45 — İKTİSADİ FAALİYET KOLLARI VE MESLEKTEKİ MEVKİ İTİBARILE 15 VE DAHA YUKARI YAŞLARDAKİ FAAL NUFUS

## ECONOMICALLY ACTIVE POPULATION 15 YEARS OLD AND OVER BY ECONOMIC ACTIVITIES AND BY OCCUPATIONAL STATUS

## b) 10 000 ve daha fazla nüfuslu yerler — Localities having 10 000 or more inhabitants

| İktisadi faaliyet kolları<br>Branch of economic Activity  | Meslekteki mevki — Occupational status |        |                      |        |                      |        |  |       |   |        |                   |       |     |  |
|---|--|--------|----------------------|--------|----------------------|--------|--|-------|---|--------|-------------------|-------|-----|--|
|   | Toplam — Total                         |        | İş veren<br>Employer |        | Ücretli<br>Employees |        | Aile içinde<br>ücretsiz<br>Unpaid<br>family<br>workers |       | Kendi he-<br>sabına<br>Workers<br>On own<br>account |        | Meğhul<br>Unknown |       |     |  |
|   | Toplam<br>Total                        | E—M    | K—F                  | E—M    | K—F                  | E—M    | K—F  | E—M   | K—F   | E—M    | K—F               | E—M   | K—F |  |
| 10 — Deri ve deri mamulleri sanayii<br>(ayakkabı hariç) — <i>Manufac-<br/>ture of leather and leather pro-<br/>ducts, except foot — wear</i> ...        | 11 386                                 | 11 201 | 185                  | 240    | 1                    | 5 140  | 124  | 613   | 13  | 4 943  | 44                | 259   | 3   |  |
| 11 — Kauçuk mamulleri sanayii —<br><i>Manufacture of rubber products</i> ...  | 5 707                                  | 5 120  | 587                  | 623    | 6                    | 3 848  | 558  | 65    | 9   | 520    | 11                | 64    | 3   |  |
| 12 — Ecza ve kimyevi maddeler sa-<br>nayii — <i>Manufacture of chemi-<br/>cals and chemical products</i> .  | 5 680                                  | 4 788  | 892                  | 286    | 4                    | 3 927  | 860  | 34    | 2   | 495    | 23                | 46    | 3   |  |
| 13 — Petrol ve kömür müstakları<br>sanayii — <i>Manufacture of pro-<br/>ducts of petroleum and coal</i> ..  | 246                                    | 212    | 34                   | 6      | —                    | 161    | 22   | 8     | 4   | 33     | 3                 | 4     | 5   |  |
| 14 — Taş, toprak ve kum mamulleri<br>sanayii — <i>Manufacture of non<br/>metallic products</i> .....  | 13 776                                 | 13 313 | 463                  | 351    | 1                    | 10 952 | 426  | 209   | 11  | 1 702  | 19                | 99    | 6   |  |
| 15 — Maden esas mamulleri sanayii<br><i>Basic metal industries</i> .....  | 7 539                                  | 7 400  | 139                  | 116    | 1                    | 6 439  | 127  | 47    | —   | 691    | 10                | 107   | 1   |  |
| 16 — Madeni eşya imalatı sanayii —<br><i>Manufacture of metal products</i>  | 48 943                                 | 48 328 | 615                  | 843    | 11                   | 24 079 | 360  | 2 464 | 100   | 19 345 | 121               | 1 597 | 23  |  |
| 17 — Makine imalatı sanayii (elek-<br>trik makineleri hariç) — <i>Ma-<br/>nufacture of machinery, except<br/>electrical machinery</i> .....             | 2 464                                  | 2 395  | 69                   | 72     | —                    | 1 845  | 64   | 50    | 1   | 379    | 4                 | 49    | —   |  |
| 18 — Elektrik makine cihaz ve alet-<br>leri imalatı sanayii — <i>Manufac-<br/>ture of electrical machinery, a-<br/>paratus, appliances and supplies</i> | 6 636                                  | 6 504  | 132                  | 167    | 3                    | 3 547  | 104  | 131   | 5   | 2 366  | 19                | 293   | 1   |  |
| 19 — Nakil vasıtaları imalatı sana-<br>yii — <i>Manufacture of transport<br/>equipment</i> .....  | 26 303                                 | 26 011 | 292                  | 330    | 2                    | 20 358 | 254  | 479   | 5   | 4 399  | 29                | 445   | 2   |  |
| 20 — Diğer çeşitli imalat sanayii —<br><i>Manufacturing industries not<br/>elsewhere classified</i> .....   | 8 628                                  | 8 410  | 218                  | 259    | 8                    | 4 030  | 144  | 328   | 17  | 3 557  | 47                | 236   | 2   |  |
| <b>4 — İnşaat sanayii — Construction</b>  |  |        |                      |        |                      |        |  |       |   |        |                   |       |     |  |
| 1 — İnşaat sanayii — <i>Construction...</i>   | 121567                                 | 120551 | 1 016                | 2 170  | 13                   | 102714 | 905  | 354   | 9   | 13 702 | 69                | 1 611 | 20  |  |
| <b>5 — Elektrik, gaz, su istihsal ve tevzii ile tanzifat hizmetleri<br/>Electricity, gas, water and sanitary services</b>                               |  |        |                      |        |                      |        |  |       |   |        |                   |       |     |  |
| 1 — Elektrik, gaz, su istihsal ve tev-<br>zii ile tanzifat hizmetleri — <i>E-<br/>lectricity, gas, water and sani-<br/>tary services</i> .....          | 11 685                                 | 11 341 | 344                  | 109    | —                    | 10 634 | 331  | 42    | 6   | 470    | 6                 | 86    | 1   |  |
| <b>6 — Ticaret — Commerce</b>   |  |        |                      |        |                      |        |  |       |   |        |                   |       |     |  |
| Toplam — Total .....  | 242716                                 | 230392 | 12 324               | 10 050 | 207                  | 83 192 | 9 428  | 9 404 | 645   | 124351 | 1 970             | 3 395 | 74  |  |
| <b>A) Toptan ticaret — Wholesale trade</b>  |  |        |                      |        |                      |        |  |       |   |        |                   |       |     |  |
| 1 — Toptan ticaret - <i>Wholesale trade</i>   | 34789                                  | 32 032 | 2 757                | 3 954  | 78                   | 18 788 | 2 531  | 523   | 31  | 8 416  | 111               | 351   | 6   |  |
| <b>B) Perakende ticaret — Retail trade</b>  |  |        |                      |        |                      |        |  |       |   |        |                   |       |     |  |
| Toplam — Total .....  | 179128                                 | 174843 | 4 285                | 5 752  | 115                  | 42 776 | 1 964  | 8 780 | 308   | 114561 | 1 834             | 2 974 | 64  |  |
| 1 — Gıda maddeleri satış yerleri —<br><i>Food dealers</i> .....   | 71 900                                 | 70 735 | 1 165                | 1 623  | 20                   | 13 784 | 229  | 4 298 | 142   | 49822  | 758               | 1 208 | 16  |  |
| 2 — Mensucat ve giyim eşyası satış<br>yerleri — <i>Wearing apparel dea-<br/>lers</i> .....  | 33 744                                 | 32 719 | 1 025                | 1 313  | 31                   | 9 408  | 611  | 2 041 | 66  | 19 386 | 305               | 571   | 12  |  |

## 1955 NÜFUS SAYIMI — CENSUS OF POPULATION (1955)

## 45 — İKTİSADİ FAALİYET KOLLARI VE MESLEKTEKİ MEVKİ İTİBARİLE 15 VE DAHA YUKARI YAŞLARDAKİ FAAL NÜFUS

## ECONOMICALLY ACTIVE POPULATION 15 YEARS OLD AND OVER BY ECONOMIC ACTIVITIES AND BY OCCUPATIONAL STATUS

c) 10 000 den az nüfuslu yerler — Localities having less than 10 000 inhabitants

| İktisadî faaliyet kolları<br>Branch of economic activity   | Meslekteki mevki — Occupational status |        |                      |       |                      |        |  |       |   |        |                   |     |     |
|--|--|--------|----------------------|-------|----------------------|--------|--|-------|---|--------|-------------------|-----|-----|
|  | Toplam — Total                         |        | İş veren<br>Employer |       | Ücretli<br>Employees |        | Aile içinde<br>ücretsiz<br>Unpaid<br>family<br>workers |       | Kendi he-<br>sabına<br>Workers<br>On own<br>account |        | Meçhul<br>Unknown |     |     |
|  | Toplam<br>Total                        | E—M    | K—F                  | E—M   | K—F                  | E—M    | K—F  | E—M   | K—F   | E—M    | K—F               | E—M | K—F |
| 3 — Ev eşyası, mefruşat ve mobilya satış yerleri — Household goods dealers   | 5 389                                  | 5 144  | 245                  | 414   | 11                   | 2 015  | 171  | 253   | 12  | 2 397  | 46                | 65  | 5   |
| 4 — Eczaneler ve itiyat satış yerleri — Drug and perfum dealers  | 3 793                                  | 3 309  | 484                  | 153   | 13                   | 1 977  | 325  | 52    | 24  | 1 062  | 111               | 65  | 11  |
| 5 — Nakil vasıtaları ziraat makine ve aletleri ve diğer makine motor ve cihaz satış yerleri — Transport equipment agricultural and industrial machinery and implements dealers | 2 898                                  | 2 798  | 100                  | 199   | 6                    | 1 543  | 84   | 70    | —   | 952    | 10                | 34  | —   |
| 6 — İnşaat malzemesi satanlar — Construction material dealers  | 6 364                                  | 6 293  | 71                   | 376   | 3                    | 2 262  | 33   | 318   | 1   | 3 269  | 33                | 68  | 1   |
| 7 — Diğer perakendeçiler — Other retailers   | 55 040                                 | 53 845 | 1 195                | 1 674 | 31                   | 11 787 | 511  | 1 748 | 63  | 37 673 | 571               | 963 | 19  |

## C) Banka, sigorta ve gayri menkul satışları

Banka, insurance, real estate and other financial institutions

|   |        |        |       |     |    |        |       |     |     |       |    |    |   |
|---|--------|--------|-------|-----|----|--------|-------|-----|-----|-------|----|----|---|
| 1 — Banka, sigorta ve gayri menkul satışları — Banks, insurance, real estate and other financial institutions | 23 799 | 23 517 | 5 282 | 344 | 14 | 21 628 | 4 933 | 101 | 306 | 1 374 | 25 | 70 | 4 |
|---|--------|--------|-------|-----|----|--------|-------|-----|-----|-------|----|----|---|

## 7 — Nakliye, anbarlama ve muhaberat — Transport, storage and communication

|   |        |        |       |       |    |        |       |       |    |        |     |       |    |
|---|--------|--------|-------|-------|----|--------|-------|-------|----|--------|-----|-------|----|
| Toplam — Total  | 123069 | 124550 | 3 519 | 1 699 | 25 | 79 805 | 3 233 | 2 125 | 33 | 36 226 | 194 | 4 695 | 34 |
| 1 — Demir yolu nakliyatı — Railway transport  | 22 918 | 21 994 | 924   | 58    | 2  | 21 389 | 916   | 188   | 1  | 337    | 5   | 22    | —  |
| 2 — Deniz, nehir ve göl nakliyatı — Water transport   | 19 360 | 19 129 | 231   | 558   | 4  | 14 120 | 217   | 218   | 2  | 3 703  | 8   | 530   | —  |
| 3 — Hava nakliyatı — Air transport  | 1 939  | 1 795  | 144   | 39    | —  | 1 636  | 144   | 10    | —  | 102    | —   | 8     | —  |
| 4 — Kara nakliyatı (demir yolu nakliyatı hariç) — Land transport, except railway transport                    | 70 005 | 69 549 | 456   | 547   | 12 | 31 974 | 216   | 1 642 | 23 | 31 319 | 172 | 4 067 | 33 |
| 5 — Vapur ve seyahat acenteleri, yük nakliye anbarları — Services incidental to transport and travel agencies | 1 888  | 1 806  | 82    | 271   | 6  | 1 266  | 70    | 13    | 2  | 237    | 4   | 19    | —  |
| 6 — Diğer nakliyat — Other transportation   | 780    | 763    | 17    | 134   | —  | 420    | 14    | 18    | 1  | 162    | 1   | 29    | 1  |
| 7 — Anbarlama — Storage and warehousing   | 481    | 456    | 25    | 24    | —  | 351    | 25    | 9     | —  | 71     | —   | 1     | —  |
| 8 — Muhaberat — Communication   | 10 698 | 9 058  | 1 640 | 68    | 1  | 8 649  | 1 631 | 27    | 4  | 295    | 4   | 19    | —  |

## 8 — Hizmetler — Services

|   |        |        |        |       |     |        |        |       |     |        |       |       |     |
|---|--------|--------|--------|-------|-----|--------|--------|-------|-----|--------|-------|-------|-----|
| Toplam — Total  | 315573 | 267583 | 47 990 | 5 041 | 248 | 185124 | 44 343 | 3 450 | 261 | 68 352 | 2 882 | 5 616 | 256 |
| 1 — İdare hizmetleri — Government services            | 86 714 | 79 765 | 6 949  | 429   | 4   | 74 467 | 6 904  | 124   | 6   | 3 299  | 29    | 1 446 | 6   |
| 2 — Umumi hizmetler — Community and business services | 89 168 | 63 550 | 25 618 | 719   | 31  | 51 168 | 24 269 | 238   | 54  | 10 473 | 1 105 | 952   | 159 |
| 3 — Eğlence yerleri — Recreation services             | 8 327  | 7 129  | 1 198  | 316   | 28  | 4 887  | 944    | 117   | 19  | 1 685  | 199   | 124   | 8   |
| 4 — Şahsî hizmetler — Personal services               | 131364 | 117139 | 14 225 | 3 577 | 185 | 54 602 | 12 226 | 2 971 | 182 | 52 895 | 1 549 | 3 094 | 83  |

## 9 — Gayri muayyen ve bilinmiyen faaliyetler — Activities not adequately described

|   |        |        |        |       |    |        |       |     |    |        |     |        |       |
|---|--------|--------|--------|-------|----|--------|-------|-----|----|--------|-----|--------|-------|
| 1 — Gayri muayyen ve bilinmiyen faaliyetler — Activities not adequately described | 472843 | 455736 | 17 107 | 2 215 | 47 | 96 165 | 9 933 | 796 | 46 | 11 945 | 243 | 344615 | 6 838 |
|---|--------|--------|--------|-------|----|--------|-------|-----|----|--------|-----|--------|-------|



| İktisadî faaliyet kolları<br>Branch of economic activity   | Meslekteki mevki — Occupational status |         |         |                      |       |                      |        |  |        |   |         |                   |        |        |       |       |
|--|--|---------|---------|----------------------|-------|----------------------|--------|--|--------|---|---------|-------------------|--------|--------|-------|-------|
|  | Toplam — Total                         |         |         | İş veren<br>Employer |       | Ücretli<br>Employees |        | Aile içinde<br>ücretsiz<br>Unpaid<br>family<br>workers |        | Kendi he-<br>sabına<br>Workers<br>On own<br>account |         | Meçhul<br>Unknown |        |        |       |       |
|  | Toplam<br>Total                        | E—M     | K—F     | E—M                  | K—F   | E—M                  | K—F    | E—M  | K—F    | E—M   | K—F     | E—M               | K—F    |        |       |       |
| Genel Toplam — Grand Total   |  |         |         |                      |       |                      |        |  |        |   |         |                   |        |        |       |       |
| Genel toplam — Grand total   | 10040920                               | 5077132 | 4963788 | 5                    | 737   | 486                  | 538117 | 87   | 635    | 1780903   | 4642027 | 2556985           | 227236 | 195390 | 6     | 404   |
| 1 — Ziraat, ormancılık, avcılık ve balıkçılık — Agriculture, forestry, hunting and fishing                         |  |         |         |                      |       |                      |        |  |        |   |         |                   |        |        |       |       |
| Toplam — Total   | 9075394                                | 4203909 | 4871485 | 1                    | 159   | 245                  | 142706 | 54   | 588    | 1740301   | 4603337 | 2316568           | 212580 | 3      | 175   | 735   |
| 1 — Ziraat ve hayvancılık — Agriculture and livestock production   | 9055423                                | 4185178 | 4870245 | 1                    | 109   | 238                  | 131281 | 54   | 068    | 1738476   | 4602719 | 2311283           | 212492 | 3      | 029   | 728   |
| 2 — Ormancılık ve tomrukculuk — Forestry and logging   | 14 803                                 | 13 667  | 1 136   |                      | 28    | 7                    | 10 059 |  | 506    | 1 173   | 545     | 2 373             | 73     |        | 34    | 5     |
| 3 — Kara avcılığı ve tuzakçılık — Hunting and game propagation   | 216                                    | 167     | 49      |                      | —     | —                    | 33     |  | 6      | 36  | 40      | 97                | 2      |        | 1     | 1     |
| 4 — Balıkçılık ve süngercilik — Fishing  | 4 952                                  | 4 897   | 55      |                      | 22    | —                    | 1 333  |  | 8      | 616   | 33      | 2 815             | 13     |        | 111   | 1     |
| 2 — İstihraç sanayii — Mining and quarrying  |  |         |         |                      |       |                      |        |  |        |   |         |                   |        |        |       |       |
| Toplam — Total   | 29 092                                 | 28 393  | 699     |                      | 317   | 127                  | 27 157 |  | 509    | 214   | 45      | 632               | 10     |        | 73    | 8     |
| 1 — Maden kömürü istihraç — Coal mining  | 11 330                                 | 11 009  | 321     |                      | 187   | 123                  | 10 662 |  | 176    | 79  | 20      | 76                | 2      |        | 5     | —     |
| 2 — Metalik maden istihraç — Metal mining  | 10 100                                 | 9 896   | 204     |                      | 47    | 2                    | 9 707  |  | 194    | 38  | 2       | 86                | 1      |        | 18    | 5     |
| 3 — Petrol ve tabii gaz istihraç — Crude petroleum and natural gas   | 885                                    | 858     | 27      |                      | 5     | 1                    | 812    |  | 20     | 12  | 3       | 22                | 3      |        | 7     | —     |
| 4 — Taş, kum, kil ve çakıl istihraç — Stone quarrying clay and sand pit  | 4 737                                  | 4 620   | 117     |                      | 56    | —                    | 4 103  |  | 96     | 53  | 16      | 383               | 3      |        | 25    | 2     |
| 5 — Metal olmayan diğer madenler ve taşlar istihraç — Non-metallic mining and quarrying not elsewhere classified   | 2 040                                  | 2 010   | 30      |                      | 22    | 1                    | 1 873  |  | 23     | 32  | 4       | 65                | 1      |        | 18    | 1     |
| 3 — İmalât sanayii — Manufacturing industries  |  |         |         |                      |       |                      |        |  |        |   |         |                   |        |        |       |       |
| Toplam — Total   | 258884                                 | 192810  | 66 074  |                      | 1 142 | 46                   | 62 657 |  | 15 441 | 22 841  | 37 076  | 101758            | 12 281 |        | 4 412 | 1 230 |
| 1 — Gıda maddeleri sanayii (içki sanayii hariç) — Food manufacturing industries, except beverage industries        | 30 381                                 | 28 748  | 1 633   |                      | 352   | 8                    | 13 249 |  | 731    | 2 226   | 555     | 12 407            | 322    |        | 514   | 17    |
| 2 — İçki sanayii — Beverage industries   | 851                                    | 805     | 46      |                      | 41    | 1                    | 380    |  | 27     | 41  | 12      | 335               | 6      |        | 8     | —     |
| 3 — Tütün ve sigara sanayii — Tobacco manufactures   | 1 882                                  | 1 001   | 881     |                      | 1     | 1                    | 885    |  | 595    | 26  | 235     | 85                | 35     |        | 4     | 15    |
| 4 — Mensucat sanayii — Manufacture of textiles   | 70 980                                 | 24 496  | 46484   |                      | 149   | 15                   | 8 149  |  | 11 584 | 4 084   | 27 952  | 11 885            | 6 171  |        | 229   | 762   |
| 5 — Ayakkabı ve diğer giyim eşyası sanayii — Manufacture of footwear and other wearing apparel                     | 48 879                                 | 39 261  | 9 618   |                      | 139   | 3                    | 9072   |  | 1 446  | 4 536   | 3 331   | 24 339            | 4 499  |        | 1 175 | 339   |
| 6 — Ağaç ve mantar işleme sanayii (mobilya hariç) — Manufactures of wood and cork, except manufacture of furniture | 39 339                                 | 35 422  | 3 917   |                      | 106   | —                    | 9 195  |  | 314    | 4 485   | 2 888   | 20 674            | 671    |        | 962   | 44    |
| 7 — Mobilya ve mefruşat sanayii — Manufacture of furniture and fixtures  | 1 162                                  | 765     | 397     |                      | 9     | —                    | 302    |  | 16     | 86  | 319     | 336               | 61     |        | 32    | 1     |
| 8 — Kâğıt ve kâğıt mamulleri sanayii — Manufacture of paper and paper products                                     | 196                                    | 183     | 13      |                      | —     | —                    | 166    |  | 9      | 2   | 1       | 13                | 3      |        | 2     | —     |
| 9 — Matbaacılık ve neşriyat sanayii — Printing, publishing and allied industries                                   | 489                                    | 472     | 17      |                      | 19    | —                    | 327    |  | 11     | 7   | 2       | 97                | 3      |        | 22    | 1     |

## 45 — İKTİSADİ FAALİYET KOLLARI VE MESLEKTEKİ MEVKİ İTİBARILE 15 VE DAHA YUKARI YAŞLARDAKİ FAAL NÜFUS

## ECONOMICALLY ACTIVE POPULATION 15 YEARS OLD AND OVER BY ECONOMIC ACTIVITIES AND BY OCCUPATIONAL STATUS

c) 10 000 den az nüfuslu yerler — Localities having less than 10 060 inhabitants

| İktisadî faaliyet kolları<br>Branch of economic Activity  | Meslekteki mevki — Occupational status |        |                      |       |                      |        |   |       |   |        |                   |     |     |
|---|--|--------|----------------------|-------|----------------------|--------|---|-------|---|--------|-------------------|-----|-----|
|   | Toplam — Total                         |        | İş veren<br>Employer |       | Ücretli<br>Employees |        | Aile içinde<br>ücretsiz<br>Unpaid family<br>workers |       | Kendi he-<br>sabına<br>Workers<br>On own<br>account |        | Meçhul<br>Unknown |     |     |
|   | Toplam<br>Total                        | E—M    | K—F                  | E—M   | K—F                  | E—M    | K—F   | E—M   | K—F   | E—M    | K—F               | E—M | K—F |
| 10 — Deri ve deri mamulleri sanayii<br>(Ayakkabı hariç) — <i>Manufac-<br/>ture of leather and leather pro-<br/>ducts, except foot — wear</i> .....            | 5 354                                  | 5 293  | 61                   | 30    | —                    | 992    | 12  | 596   | 14  | 3 556  | 31                | 119 | 4   |
| 11 — Kauçuk mamulleri sanayii —<br><i>Manufacture of rubber products</i> .....  | 1 284                                  | 1 055  | 229                  | 18    | 5                    | 761    | 171   | 87    | 45  | 171    | 6                 | 18  | 2   |
| 12 — Ecza ve kimyevi maddeler sa-<br>nayii — <i>Manufacture of chemi-<br/>cals and chemical products</i> ...  | 1 376                                  | 1 303  | 73                   | 18    | 1                    | 1 084  | 54  | 23    | 11  | 154    | 7                 | 24  | —   |
| 13 — Petrol ve kömür müstakları sa-<br>nayii — <i>Manufacture of pro-<br/>ducts of petroleum and coal</i> ...   | 139                                    | 96     | 43                   | 1     | 1                    | 56     | 4   | 8     | 31  | 30     | 7                 | 1   | —   |
| 14 — Taş, toprak ve kum mamulleri<br>sanayii — <i>Manufacture of non<br/>metallic products</i> .....  | 10 668                                 | 9 921  | 747                  | 127   | 3                    | 6 816  | 225   | 568   | 400   | 2 304  | 113               | 106 | 6   |
| 15 — Maden esas mamulleri sanayii<br>— <i>Basic metal industries</i> .....  | 2 157                                  | 2 121  | 36                   | 6     | 1                    | 1 953  | 25  | 39    | 6   | 111    | 3                 | 12  | 1   |
| 16 — Madenî eşya imalâtı sanayii —<br><i>Manufacture of metal products</i> .....  | 35 831                                 | 34 128 | 1 703                | 84    | 4                    | 5 563  | 173   | 5 510 | 1 213   | 22 018 | 284               | 953 | 29  |
| 17 — Makine imalâtı sanayii (elek-<br>trik makineleri hariç) — <i>Manu-<br/>facture of machinery, except e-<br/>lectrical machinery</i> .....                 | 681                                    | 653    | 28                   | 7     | —                    | 378    | 7   | 37    | 13  | 220    | 4                 | 11  | 4   |
| 18 — Elektrik makine cihaz ve alet-<br>leri imalâtı sanayii — <i>Manufac-<br/>ture of electrical machinery, ap-<br/>paratus, appliances and supplis</i> ..... | 1 078                                  | 1 040  | 38                   | 7     | —                    | 510    | 11  | 29    | 2   | 428    | 24                | 66  | 1   |
| 19 — Nakil vasıtaları imalâtı sanayii<br><i>Manufacture of transport equip-<br/>ment</i> .....  | 4 257                                  | 4 218  | 39                   | 15    | —                    | 2 458  | 12  | 259   | 10  | 1 379  | 16                | 107 | 1   |
| 20 — Diğer çeşitli imalât sanayii —<br><i>Manufacturing industries not<br/>elsewhere classified</i> .....   | 1 900                                  | 1 829  | 71                   | 13    | 3                    | 361    | 14  | 192   | 36  | 1 216  | 15                | 47  | 3   |
| <b>4 — İnşaat sanayii — Construction</b>  |  |        |                      |       |                      |        |   |       |   |        |                   |     |     |
| 1 — İnşaat sanayii — <i>Construction</i> ..   | 78 637                                 | 77 849 | 788                  | 543   | 4                    | 71 770 | 692   | 408   | 32  | 4 698  | 54                | 430 | 6   |
| <b>5 — Elektrik, gaz, su istihsal ve tevzii ile tanzifat hizmetleri<br/>Electricity, gas, water and sanitary services</b>                                     |  |        |                      |       |                      |        |   |       |   |        |                   |     |     |
| 1 — Elektrik, gaz, su istihsal ve tev-<br>zii ile tanzifat hizmetleri — <i>E-<br/>lectricity, gas, water and sani-<br/>tary services</i> .....                | 4 386                                  | 4 315  | 71                   | 26    | —                    | 4 087  | 59  | 55    | 7   | 135    | 5                 | 12  | —   |
| <b>6 — Ticaret — Commerce</b>   |  |        |                      |       |                      |        |   |       |   |        |                   |     |     |
| Toplam — Total .....  | 98 281                                 | 95 633 | 2 648                | 1 067 | 17                   | 15 552 | 593   | 8 181 | 786   | 70 050 | 1 212             | 783 | 40  |
| <b>A) Toptan ticaret — Wholesale trade</b>  |  |        |                      |       |                      |        |   |       |   |        |                   |     |     |
| 1 — Toptan ticaret — <i>Wholesale<br/>trade</i> .....   | 8 800                                  | 8 574  | 226                  | 654   | 7                    | 5 080  | 161   | 236   | 28  | 2 571  | 29                | 33  | 1   |
| <b>B) Perakende ticaret — Retail trade</b>  |  |        |                      |       |                      |        |   |       |   |        |                   |     |     |
| Toplam — Total .....  | 83 223                                 | 81 027 | 2 196                | 319   | 9                    | 4 716  | 224   | 7 929 | 755   | 67 327 | 1 175             | 736 | 33  |
| 1 — Gıda maddeleri satış yerleri —<br><i>Food dealers</i> .....   | 45 131                                 | 44 159 | 972                  | 82    | 1                    | 2 033  | 57  | 4 694 | 329   | 37 003 | 572               | 347 | 13  |
| 2 — Mensucat ve giyim eşyası satış<br>yerleri — <i>Wearing apparel dea-<br/>lers</i> .....  | 14 206                                 | 13 949 | 257                  | 55    | 2                    | 768    | 15  | 1 435 | 82  | 11 578 | 155               | 113 | 3   |

## 45 — İKTİSADİ FAALİYET KOLLARI VE MESLEKTEKİ MEVKİ İTİBARİLE 15 VE DAHA YUKARI YAŞLARDAKİ FAAL NÜFUS

## ECONOMICALLY ACTIVE POPULATION 15 YEARS OLD AND OVER BY ECONOMIC ACTIVITIES AND BY OCCUPATIONAL STATUS

## c) 10 000 den az nüfuslu yerler — Localities having less than 10 000 inhabitants

| İktisadî faaliyet kolları<br>Branch of economic Activity  | Meslekteki mevki — Occupational status |        |                      |     |                      |       |  |       |   |        |                   |     |     |
|---|--|--------|----------------------|-----|----------------------|-------|--|-------|---|--------|-------------------|-----|-----|
|   | Toplam — Total                         |        | İş veren<br>Employer |     | Ücretli<br>Employees |       | Aile içinde<br>ücretsiz<br>Unpaid<br>family<br>workers |       | Kendi he-<br>sabına<br>Workers<br>On own<br>account |        | Meğhul<br>Unknown |     |     |
|   | Total                                  | E-M    | K-F                  | E-M | K-F                  | E-M   | K-F  | E-M   | K-F   | E-M    | K-F               | E-M | K-F |
| 3 — Ev eşyası, mefruşat ve mobilya satış yerleri — Household goods dealers .....  | 1 320                                  | 1 215  | 105                  | 13  | 1                    | 182   | 55   | 154   | 29  | 851    | 19                | 15  | 1   |
| 4 — Eczaneler ve triyat satış yerleri — Drug and perfum dealers .....   | 562                                    | 514    | 48                   | 6   | 2                    | 230   | 17   | 18    | 10  | 254    | 17                | 6   | 2   |
| 5 — Nakil vasıtaları, ziraat makine ve aletleri ve diğer makine motor ve cihaz satış yerleri — Transport equipment agricultural and industrial machinery and implements dealers ..... | 285                                    | 276    | 9                    | 13  | 1                    | 100   | 5  | 34    | 2   | 125    | 1                 | 4   | —   |
| 6 — İnşaat malzemesi satanlar — Construction material dealers ...   | 1 234                                  | 1 208  | 26                   | 58  | —                    | 197   | 1  | 77    | 14  | 857    | 11                | 19  | —   |
| 7 — Diğer perakendeciler — Other retailers .....  | 20 485                                 | 19 706 | 779                  | 92  | 2                    | 1 206 | 74   | 1 517 | 289   | 16 659 | 400               | 232 | 14  |

## C) Banka, sigorta ve gayri menkûl satışları

## Banka, insurance, real estate and other financial institutions

1 — Banka, sigorta ve gayri menkul satışları — Banks, insurance, real estate and other financial institutions .....

6 258 | 6 032 | 226 | 94 | 1 | 5 756 | 208 | 16 | 3 | 152 | 8 | 14 | 6

## 7 — Nakliye, anbarlama ve muhaberat — Transport, storage and communication

|   |        |        |     |     |   |        |     |       |     |        |     |       |    |
|---|--------|--------|-----|-----|---|--------|-----|-------|-----|--------|-----|-------|----|
| Toplam — Total .....  | 61 697 | 60 760 | 937 | 316 | 6 | 34 785 | 553 | 2 788 | 162 | 19 476 | 172 | 3 415 | 44 |
| 1 — Demir yolu nakliyatı — Railway transport .....  | 10 468 | 10 202 | 266 | 50  | 1 | 10 045 | 262 | 15    | 3   | 86     | —   | 6     | —  |
| 2 — Deniz, nehir ve göl nakliyatı — Water transport .....   | 7 068  | 6 993  | 75  | 31  | 3 | 4 763  | 55  | 261   | 7   | 1 823  | 9   | 115   | 1  |
| 3 — Hava nakliyatı — Air transport .....  | 302    | 294    | 8   | 1   | — | 280    | 7   | 4     | 1   | 7      | —   | 2     | —  |
| 4 — Kara nakliyatı (demir yolu nakliyatı hariç) — Land transport, except railway transport .....                    | 39 083 | 38 607 | 476 | 136 | 1 | 15 458 | 127 | 2 398 | 149 | 17 345 | 157 | 3 270 | 42 |
| 5 — Vapur ve seyahat acenteleri, yük nakliye anbarları — Services incidental to transport and travel agencies ..... | 275    | 272    | 3   | 47  | — | 184    | 2   | 4     | —   | 35     | 1   | 2     | —  |
| 6 — Diğer nakliyat — Other transportation .....   | 344    | 333    | 11  | 40  | — | 158    | 5   | 20    | 2   | 97     | 3   | 18    | 1  |
| 7 — Anbarlama — Storage and warehousing .....   | 46     | 45     | 1   | —   | — | 34     | —   | —     | —   | 11     | 1   | —     | —  |
| 8 — Muhaberat — Communication .....   | 4 111  | 4 014  | 97  | 11  | 1 | 3 863  | 95  | 66    | —   | 72     | 1   | 2     | —  |

## 8 — Hizmetler — Services

|   |        |        |        |     |    |        |       |       |     |        |     |       |    |
|---|--------|--------|--------|-----|----|--------|-------|-------|-----|--------|-----|-------|----|
| Toplam — Total .....  | 180708 | 169479 | 11 229 | 640 | 14 | 122847 | 9 912 | 4 233 | 405 | 40 506 | 824 | 1 253 | 74 |
| 1 — İdare hizmetleri — Government services .....            | 58 113 | 57 030 | 1 083  | 53  | —  | 56 157 | 1 062 | 127   | 8   | 658    | 9   | 35    | 4  |
| 2 — Umumî hizmetler — Community and business services ..... | 66 112 | 58 404 | 7 708  | 84  | 8  | 54 208 | 7 299 | 288   | 82  | 3 667  | 285 | 157   | 34 |
| 3 — Eğlence yerleri — Recreation services .....             | 3 679  | 3 409  | 270    | 106 | 2  | 1 190  | 83    | 349   | 118 | 1 698  | 63  | 66    | 4  |
| 4 — Şahsî hizmetler — Personal services .....               | 52 804 | 50 636 | 2 168  | 397 | 4  | 11 292 | 1 468 | 3 469 | 197 | 34 483 | 467 | 995   | 32 |

## 9 — Gayri muayyen ve bilinmeyen faaliyetler — Activities not adequately described

1 — Gayri muayyen ve bilinmeyen faaliyetler — Activities not adequately described .....

253841 | 243984 | 9 857 | 527 | 27 | 56 556 | 5 288 | 1 902 | 177 | 3 162 | 98 | 181837 | 4 267

46 — VİLÂYETLER VE İKTİSADÎ FAALİYET KOLLARI İTİBARİLE 15 VE DAHA  
YUKARI YAŞLARDAKİ İKTİSADEN FAAL NÜFUS  
ECONOMICALLY ACTIVE POPULATION 15 YEAR OLD OVER BY PROVINCES  
AND BY INDUSTRY

## a) TÜRKİYE TOPLAMI — NATIONAL TOTAL

| Vilâyetler<br>Provinces | İktisadi faaliyet kolları — Industry |   |   |                                |                               |  |   |   |                       |  |
|-------------------------|--------------------------------------|---|---|--------------------------------|-------------------------------|--|---|---|-----------------------|--|
|                         | Toplam<br>Total                      | Ziraat, ormancılık, avcılık<br>ve balıkçılık<br>Agriculture, forestry, hunting<br>and fishing | İstihraç sanayi<br>Mining and quarrying | İmalât sanayi<br>Manufacturing | İnşaat sanayi<br>Construction | Elektrik, gaz, su ihtisali ve<br>tezvil ile lazzetli hizmetleri<br>Electricity, gas water and<br>sanitary services | Ticaret, banka sigorta ve<br>gayri menkul satışları<br>Commerce | Nakliye, anbarlama ve<br>haberleşme<br>Transport, storage and<br>communications | Hizmetler<br>services | Gayri misayyen faaliyetler<br>Activities not adequately<br>described |
| Toplam - Total          | 12 205 272                           | 9 446 102   | 62 645                                  | 726 522                        | 200 204                       | 16 071   | 340 997   | 189 766   | 496 281               | 726 684  |
| Adıyaman —              | 106 094                              | 97 042  | 8                                       | 3 205                          | 643                           | 18   | 1 099   | 422   | 1 806                 | 1 851  |
| A. Karahisar ..         | 213 306                              | 189 311   | 60                                      | 6 792                          | 1 039                         | 141  | 4 072   | 2 157   | 5 236                 | 4 448  |
| Ağrı —                  | 91 131                               | 76 170  | 30                                      | 995                            | 553                           | 55   | 1 227   | 409   | 1 799                 | 9 893  |
| Amasya —                | 118 850                              | 100 052   | 405                                     | 6 012                          | 917                           | 70   | 2 081   | 967   | 3 240                 | 5 106  |
| Ankara —                | 541 722                              | 311 774   | 751                                     | 35 492                         | 23 237                        | 1 907  | 24 627  | 15 044  | 50 364                | 78 526   |
| Antalya —               | 181 134                              | 159 361   | 146                                     | 6 008                          | 1 815                         | 88   | 3 543   | 1 839   | 5 350                 | 2 984  |
| Avdın —                 | 221 449                              | 171 667   | 411                                     | 16 819                         | 6 913                         | 187  | 5 658   | 3 582   | 8 779                 | 7 433  |
| Balıkesir —             | 326 923                              | 256 821   | 1 648                                   | 16 240                         | 4 922                         | 274  | 7 667   | 5 161   | 12 525                | 21 665   |
| Bilecik —               | 79 453                               | 70 281  | 82                                      | 2 435                          | 854                           | 55   | 1 027   | 1 012   | 2 555                 | 1 152  |
| Bingöl —                | 58 256                               | 52 058  | 9                                       | 453                            | 1 069                         | 12   | 431   | 203   | 894                   | 3 127  |
| Bitlis —                | 52 687                               | 45 030  | 13                                      | 944                            | 883                           | 15   | 793   | 418   | 1 445                 | 3 146  |
| Bolu —                  | 176 417                              | 158 665   | 176                                     | 5 166                          | 1 196                         | 76   | 2 342   | 1 760   | 4 447                 | 2 589  |
| Burdur —                | 84 056                               | 71 242  | 108                                     | 5 805                          | 768                           | 33   | 1 114   | 755   | 2 513                 | 1 718  |
| Bursa —                 | 313 387                              | 239 201   | 820                                     | 29 915                         | 4 168                         | 460  | 10 430  | 4 568   | 15 000                | 8 825  |
| Çanakkale ...           | 178 034                              | 139 245   | 248                                     | 6 262                          | 1 742                         | 98   | 3 092   | 2 323   | 6 336                 | 18 688   |
| Çankırı —               | 124 114                              | 112 747   | 99                                      | 1 974                          | 874                           | 42   | 1 202   | 1 041   | 2 760                 | 3 375  |
| Çoruh —                 | 98 376                               | 85 100  | 1 706                                   | 2 721                          | 1 599                         | 21   | 1 012   | 826   | 2 086                 | 3 305  |
| Çorum —                 | 212 215                              | 194 240   | 108                                     | 5 369                          | 1 028                         | 46   | 2 539   | 1 133   | 4 490                 | 3 262  |
| Denizli —               | 188 585                              | 143 263   | 361                                     | 26 263                         | 1 753                         | 106  | 3 958   | 1 620   | 5 483                 | 5 778  |
| Diyarbakır ...          | 163 730                              | 132 409   | 326                                     | 4 361                          | 2 248                         | 102  | 4 005   | 1 833   | 5 864                 | 12 582   |
| Edirne —                | 139 955                              | 118 928   | 202                                     | 5 090                          | 1 006                         | 107  | 2 727   | 1 481   | 5 317                 | 5 097  |
| Elâzığ —                | 116 089                              | 91 734  | 2 653                                   | 3 523                          | 2 452                         | 363  | 2 243   | 1 373   | 3 931                 | 7 817  |
| Erzincan —              | 106 949                              | 90 070  | 165                                     | 2 437                          | 1 817                         | 62   | 1 359   | 876   | 2 472                 | 7 691  |
| Erzurum —               | 283 676                              | 212 951   | 192                                     | 6 078                          | 3 619                         | 105  | 4 415   | 2 348   | 6 197                 | 47 771   |
| Eskişehir —             | 155 110                              | 106 286   | 578                                     | 14 548                         | 3 453                         | 309  | 5 625   | 4 664   | 8 181                 | 11 466   |
| Gaziantep —             | 171 826                              | 125 908   | 341                                     | 15 775                         | 3 874                         | 193  | 5 388   | 3 010   | 7 850                 | 9 487  |
| Giresun —               | 182 567                              | 167 688   | 30                                      | 3 969                          | 910                           | 52   | 2 523   | 1 086   | 3 457                 | 2 852  |
| Gümüşhane .             | 108 289                              | 97 402  | 84                                      | 1 783                          | 700                           | 15   | 1 161   | 638   | 2 028                 | 4 478  |
| Hakkâri —               | 28 269                               | 25 960  | 3                                       | 133                            | 116                           | 1  | 111   | 129   | 959                   | 857  |
| Hatay —                 | 173 849                              | 127 087   | 293                                     | 9 500                          | 2 153                         | 153  | 5 421   | 3 961   | 7 387                 | 17 894   |

46 — VİLÂYETLER VE İKTİSADİ FAALİYET KOLLARI İTİBARI İLE 15 VE DAHA  
YUKARI YAŞLARDAKİ İKTİSADEN FAAL NÜFUS  
ECONOMICALLY ACTIVE POPULATION 15 YEAR OLD OVER BY PROVINCES  
AND BY INDUSTRY

## a) TÜRKİYE TOPLAMI — NATIONAL TOTAL

## İktisadi faaliyet kolları — Industry

| Vilâyetler<br>Provinces | Toplam<br>Total | Ziraat, ormancılık, avcılık<br>ve balıkçılık<br>Agriculture forestry, hunting<br>and fishing | İstihraç sanayii<br>Mining and quarrying | İmalât sanayii<br>Manufacturing | İnşaat sanayii<br>Construction | Elektrik, gaz, su istihsal ve<br>tevzii ile tanzifat hizmetleri<br>Electricity, gas water and<br>sanitary services | Ticaret, banka sigorta ve<br>gayri menkul satışları<br>Commerce | Nakliye, anbarlama ve<br>muhaberat<br>Transport, storage and<br>communications | Hizmetler<br>services | Gayri muayyen faaliyetler<br>Activities not adequately<br>described |
|-------------------------|-----------------|--|--|---------------------------------|--------------------------------|--|---|--|-----------------------|---|
| İçel .....              | 177 042         | 139 997  | 323                                      | 10 212                          | 3 484                          | 255  | 5 502   | 3 462  | 7 633                 | 6 174   |
| İsparta .....           | 111 521         | 80 578   | 484                                      | 16 597                          | 1 366                          | 50   | 2 319   | 1 086  | 3 831                 | 5 210   |
| İstanbul .....          | 670 593         | 94 661   | 3 502                                    | 153 913                         | 44 085                         | 5 086  | 88 789  | 44 479   | 100 831               | 135 247   |
| İzmir .....             | 446 174         | 257 942  | 1 711                                    | 55 647                          | 12 948                         | 1 068  | 26 382  | 14 025   | 33 426                | 43 025  |
| Kars .....              | 256 178         | 217 419  | 59                                       | 2 768                           | 1 885                          | 30   | 2 689   | 1 149  | 4 128                 | 26 051  |
| Kastamonu ...           | 227 324         | 208 812  | 113                                      | 5 793                           | 919                            | 84   | 2 455   | 1 726  | 4 967                 | 2 455   |
| Kayseri .....           | 192 078         | 143 724  | 578                                      | 18 257                          | 4 126                          | 187  | 5 373   | 2 621  | 6 092                 | 11 120  |
| Kırklareli .....        | 125 443         | 98 846   | 91                                       | 6 139                           | 854                            | 129  | 2 540   | 1 544  | 4 195                 | 11 105  |
| Kocaeli .....           | 137 104         | 90 961   | 134                                      | 9 769                           | 1 955                          | 117  | 3 360   | 2 445  | 4 855                 | 23 508  |
| Konya .....             | 421 513         | 358 836  | 533                                      | 19 332                          | 4 678                          | 207  | 8 749   | 4 424  | 11 360                | 13 394  |
| Kütahya .....           | 189 547         | 157 522  | 3 662                                    | 10 573                          | 2 446                          | 135  | 2 746   | 1 520  | 4 378                 | 6 565   |
| Malatya .....           | 163 968         | 135 534  | 54                                       | 7 507                           | 2 007                          | 293  | 2 872   | 1 941  | 3 975                 | 9 785   |
| Manisa .....            | 307 036         | 246 450  | 2 121                                    | 19 003                          | 5 249                          | 301  | 7 670   | 4 129  | 10 692                | 11 421  |
| Maraş .....             | 158 729         | 136 903  | 61                                       | 6 292                           | 1 910                          | 57   | 2 341   | 1 217  | 3 548                 | 6 400   |
| Mardin .....            | 148 460         | 131 814  | 55                                       | 3 214                           | 706                            | 123  | 2 282   | 929  | 4 962                 | 4 375   |
| Muğla .....             | 142 837         | 122 769  | 986                                      | 6 543                           | 1 450                          | 65   | 2 479   | 1 735  | 4 516                 | 2 294   |
| Muş .....               | 68 366          | 61 831   | 16                                       | 486                             | 1 414                          | 6  | 643   | 265  | 1 149                 | 2 556   |
| Nevşehir .....          | 119 395         | 104 598  | 205                                      | 4 695                           | 990                            | 67   | 1 897   | 1 117  | 3 525                 | 2 301   |
| Niğde .....             | 136 911         | 115 998  | 27                                       | 7 193                           | 1 420                          | 57   | 2 387   | 1 350  | 3 945                 | 4 534   |
| Ordu .....              | 217 135         | 204 835  | 45                                       | 3 284                           | 763                            | 25   | 2 080   | 1 037  | 2 790                 | 2 276   |
| Rize .....              | 106 540         | 90 241   | 92                                       | 5 094                           | 1 856                          | 14   | 1 654   | 1 693  | 2 956                 | 2 940   |
| Sakarya .....           | 152 797         | 123 524  | 75                                       | 9 287                           | 1 354                          | 127  | 3 987   | 2 175  | 4 759                 | 7 509   |
| Samsun .....            | 285 133         | 246 083  | 178                                      | 12 651                          | 2 563                          | 259  | 6 622   | 3 438  | 7 601                 | 5 738   |
| Seyhan .....            | 277 324         | 204 343  | 246                                      | 21 547                          | 6 793                          | 513  | 10 848  | 6 077  | 14 097                | 12 860  |
| Siirt .....             | 93 297          | 78 392   | 831                                      | 1 648                           | 1 398                          | 27   | 1 281   | 585  | 3 171                 | 5 964   |
| Sinop .....             | 132 722         | 125 779  | 32                                       | 1 590                           | 311                            | 16   | 1 037   | 740  | 1 923                 | 1 294   |
| Sivas .....             | 294 925         | 263 167  | 1 402                                    | 8 778                           | 1 648                          | 113  | 3 543   | 2 886  | 5 460                 | 7 928   |
| Tekirdağ .....          | 142 698         | 123 014  | 126                                      | 4 338                           | 635                            | 87   | 2 492   | 1 542  | 4 110                 | 6 354   |
| Tokat .....             | 201 009         | 180 085  | 183                                      | 7 388                           | 947                            | 66   | 3 144   | 1 383  | 4 567                 | 3 246   |
| Trabzon .....           | 243 536         | 212 024  | 152                                      | 10 395                          | 1 777                          | 141  | 4 884   | 2 593  | 5 788                 | 5 782   |
| Tunceli .....           | 61 979          | 56 369   | 20                                       | 581                             | 501                            | 14   | 397   | 183  | 3 062                 | 852   |
| Urfa .....              | 162 771         | 137 350  | 93                                       | 4 946                           | 1 422                          | 63   | 4 301   | 1 681  | 6 433                 | 6 482   |
| Uşak .....              | 86 285          | 70 695   | 12                                       | 9 054                           | 461                            | 34   | 1 456   | 740  | 2 334                 | 1 499   |
| Van .....               | 84 663          | 73 456   | 13                                       | 1 161                           | 553                            | 27   | 1 238   | 500  | 3 821                 | 3 894   |
| Yozgat .....            | 206 863         | 194 229  | 57                                       | 2 526                           | 653                            | 37   | 2 031   | 1 062  | 4 163                 | 2 105   |
| Zonguldak ...           | 258 878         | 187 628  | 32 317                                   | 12 254                          | 4 356                          | 1 025  | 3 635   | 3 648  | 6 437                 | 7 578   |

1955 NÜFUS SAYIMI — CENSUS OF POPULATION (1955)  
46 — VİLÂYETLER VE İKTİSADİ FAALİYET KOLLARI İTİBARİLE 15 VE DAHA  
YUKARI YAŞLARDAKİ İKTİSADEN FAAL NÜFUS  
ECONOMICALLY ACTIVE POPULATION 15 YEAR OLD OVER BY PROVINCES  
AND BY INDUSTRY

a) TÜRKİYE TOPLAMI — NATIONAL TOTAL  
ERKEK — MALE

| Vilâyetler<br>Provinces | Toplam<br>Total | İktisadi faaliye kolları — Industry  |  |                                |                               |  |   |  |                       |   |
|-------------------------|-----------------|--|--|--------------------------------|-------------------------------|--|---|--|-----------------------|---|
|                         |                 | Ziraat, emencilik, avcılık<br>ve balıkçılık<br>Agriculture, forestry, hunting<br>and fishing | İtibarî sanayi<br>Mining and quarrying | İmalât sanayi<br>Manufacturing | İnşaat sanayi<br>Construction | Elektrik, gaz, su isihai ve<br>terzi ile tamirat hizmetleri<br>Electricity, gas water and<br>sanitary services | Ticaret, banka sigorta ve<br>gayri menkul işletmeleri<br>Commerce | Nakliye, anbarlama ve<br>muhaberat<br>Transport, storage and<br>communications | Hizmetler<br>services | Gayri muayyen faaliyetler<br>Activities not adequately<br>described |
| Toplam - Total          | 943 563         | 4 413 279  | 61 460                                 | 606 651                        | 198 400                       | 15 656   | 326 025   | 185 310  | 437 062               | 699 720   |
| Adıyaman ...            | 55 868          | 47 355   | 8                                      | 2 885                          | 639                           | 17   | 1 080   | 419  | 1 749                 | 1 716   |
| A. Karahisar ..         | 110 560         | 88 411   | 58                                     | 5 578                          | 1 029                         | 139  | 4 011   | 2 125  | 4 930                 | 4 279   |
| Ağrı                    | 51 373          | 36 761   | 30                                     | 777                            | 547                           | 54   | 1 216   | 405  | 1 734                 | 9 849   |
| Amasya                  | 65 606          | 48 696   | 401                                    | 4 522                          | 914                           | 70   | 2 009   | 951  | 3 015                 | 5 028   |
| Ankara                  | 362 307         | 149 153  | 724                                    | 33 137                         | 23 006                        | 1 851  | 22 659  | 14 083   | 41 501                | 76 193  |
| Antalya                 | 94 728          | 74 594   | 144                                    | 5 299                          | 1 802                         | 86   | 3 463   | 1 804  | 4 801                 | 2 735   |
| Aydın                   | 127 456         | 82 870   | 401                                    | 13 430                         | 6 870                         | 183  | 5 544   | 3 540  | 8 017                 | 6 601   |
| Balıkesir               | 191 468         | 125 039  | 1 628                                  | 14 469                         | 4 881                         | 271  | 7 452   | 5 087  | 11 371                | 21 270  |
| Bilecik                 | 41 073          | 32 518   | 79                                     | 2 101                          | 847                           | 55   | 999   | 1 006  | 2 349                 | 1 119   |
| Bingöl                  | 31 326          | 25 260   | 8                                      | 376                            | 1 065                         | 12   | 426   | 203  | 868                   | 3 108   |
| Bitlis                  | 29 562          | 22 082   | 11                                     | 880                            | 869                           | 15   | 785   | 413  | 1 382                 | 3 125   |
| Eolu                    | 86 574          | 69 927   | 158                                    | 4 669                          | 1 187                         | 75   | 2 250   | 1 741  | 4 044                 | 2 523   |
| Eurdur                  | 43 914          | 33 287   | 102                                    | 3 937                          | 764                           | 33   | 1 086   | 747  | 2 286                 | 1 672   |
| Bursa                   | 180 950         | 114 662  | 808                                    | 24 791                         | 4 133                         | 451  | 10 088  | 4 506  | 13 339                | 8 172   |
| Çanakkale               | 104 617         | 67 734   | 242                                    | 5 278                          | 1 728                         | 98   | 2 999   | 2 296  | 5 731                 | 18 511  |
| Çankırı                 | 59 560          | 48 641   | 97                                     | 1 852                          | 872                           | 42   | 1 173   | 1 015  | 2 519                 | 3 349   |
| Çoruh                   | 48 763          | 35 969   | 1 691                                  | 2 440                          | 1 594                         | 21   | 966   | 820  | 2 009                 | 3 253   |
| Çorum                   | 107 346         | 90 111   | 103                                    | 5 009                          | 1 022                         | 46   | 2 500   | 1 124  | 4 246                 | 3 185   |
| Denizli                 | 100 377         | 65 498   | 324                                    | 16 926                         | 1 716                         | 104  | 3 863   | 1 605  | 5 114                 | 5 227   |
| Diyarbakır              | 91 704          | 61 691   | 310                                    | 4 166                          | 2 220                         | 83   | 3 919   | 1 783  | 5 371                 | 12 161  |
| Edirne                  | 78 517          | 58 848   | 197                                    | 4 437                          | 1 000                         | 103  | 2 654   | 1 461  | 4 829                 | 4 988   |
| Elâzığ                  | 65 788          | 42 242   | 2 612                                  | 3 320                          | 2 434                         | 361  | 2 210   | 1 354  | 3 578                 | 7 677   |
| Erzincan                | 54 302          | 38 062   | 165                                    | 2 117                          | 1 801                         | 61   | 1 333   | 866  | 2 304                 | 7 593   |
| Erzurum                 | 168 007         | 98 971   | 180                                    | 5 497                          | 3 602                         | 100  | 4 348   | 2 297  | 5 565                 | 47 447  |
| Eskişehir               | 97 639          | 51 403   | 544                                    | 13 519                         | 3 428                         | 300  | 5 453   | 4 578  | 7 175                 | 11 239  |
| Gaziantep               | 103 820         | 61 078   | 335                                    | 14 243                         | 3 804                         | 188  | 5 218   | 2 919  | 7 073                 | 8 962   |
| Giresun                 | 83 900          | 70 241   | 28                                     | 3 277                          | 903                           | 52   | 2 461   | 1 069  | 3 161                 | 4 390   |
| Gümüşhane               | 49 862          | 39 580   | 79                                     | 1 448                          | 692                           | 15   | 1 138   | 630  | 1 890                 | 2 708   |
| Hakkâri                 | 15 195          | 12 936   | 3                                      | 99                             | 116                           | 1  | 109   | 126  | 953                   | 852   |
| Hatay                   | 106 664         | 62 280   | 276                                    | 8 509                          | 2 139                         | 151  | 5 310   | 3 923  | 6 614                 | 17 462  |

46 — VİLÂYETLER VE İKTİSADİ FAALİYET KOLLARI İTİBARİLE 15 VE DAHA  
YUKARI YAŞLARDAKİ İKTİSADEN FAAL NÜFUS  
ECONOMICALLY ACTIVE POPULATION 15 YEAR OLD OVER BY PROVINCES  
AND BY INDUSTRY

a) TÜRKİYE TOPLAMI — NATIONAL TOTAL  
ERKEK — MALE

| Vilâyetler<br>Provinces | İktisadi faaliyet kolları — Industry |  |  |                                 |                                |  |   |  |                       |   |
|-------------------------|--------------------------------------|--|--|---------------------------------|--------------------------------|--|---|--|-----------------------|---|
|                         | Toplam<br>Total                      | Ziraat, ormancılık, avcılık<br>ve balıkçılık<br>Agriculture forestry, hunting<br>and fishing | İstihraç sanayii<br>Mining and quarrying | İmalât sanayii<br>Manufacturing | İnşaat sanayii<br>Construction | Elektrik, gaz, su istihsal ve<br>tezyii ile tanzifat hizmetleri<br>Electricity, gas water and<br>sanitary services | Ticaret, banka sigorta ve<br>gayri menkul satışları<br>Commerce | Nakliye, anbarlama ve<br>muhaberat<br>Transport, storage and<br>communications | Hizmetler<br>services | Gayri muayyen faaliyetler<br>Activities not adequately<br>described |
| İçel .....              | 101 925                              | 67 589   | 321                                      | 9 014                           | 3 425                          | 249  | 5 360   | 3 410  | 6 804                 | 5 753   |
| İsparta .....           | 58 927                               | 38 551   | 443                                      | 6 595                           | 1 355                          | 50   | 2 271   | 1 064  | 3 532                 | 5 066   |
| İstanbul .....          | 580 187                              | 57 637   | 3 411                                    | 135 440                         | 43 749                         | 4 899  | 82 214  | 43 113   | 81 872                | 127 852   |
| İzmir .....             | 299 056                              | 129 220  | 1 685                                    | 47 061                          | 12 841                         | 1 049  | 25 091  | 13 603   | 28 906                | 39 600  |
| Kars .....              | 141 982                              | 104 015  | 57                                       | 2 504                           | 1 873                          | 30   | 2 655   | 1 135  | 3 823                 | 25 890  |
| Kastamonu .....         | 105 492                              | 88 582   | 112                                      | 4 887                           | 917                            | 33   | 2 373   | 1 704  | 4 544                 | 10 736  |
| Kayseri .....           | 108 940                              | 67 550   | 531                                      | 12 420                          | 4 071                          | 187  | 5 274   | 2 596  | 5 575                 | 2 290   |
| Kırklareli .....        | 73 007                               | 47 688   | 91                                       | 5 431                           | 843                            | 127  | 2 482   | 1 530  | 3 798                 | 11 017  |
| Kocaeli .....           | 87 453                               | 43 629   | 132                                      | 8 510                           | 1 948                          | 113  | 3 217   | 2 406  | 4 259                 | 23 239  |
| Konya .....             | 227 951                              | 169 518  | 522                                      | 16 998                          | 4 624                          | 205  | 8 543   | 4 358  | 10 329                | 12 854  |
| Kütahya .....           | 102 489                              | 74 195   | 3 619                                    | 7 322                           | 1 992                          | 134  | 2 703   | 1 510  | 4 106                 | 6 471   |
| Malatya .....           | 90 634                               | 63 832   | 54                                       | 6 646                           | 2 429                          | 291  | 2 793   | 1 909  | 3 662                 | 9 455   |
| Manisa .....            | 174 410                              | 121 973  | 2 081                                    | 12 916                          | 5 194                          | 296  | 7 480   | 4 083  | 9 845                 | 10 542  |
| Maras .....             | 86 898                               | 66 654   | 57                                       | 5 229                           | 1 893                          | 57   | 2 297   | 1 208  | 3 317                 | 6 186   |
| Mardin .....            | 78 268                               | 62 173   | 54                                       | 3 072                           | 700                            | 122  | 2 248   | 920  | 4 737                 | 4 242   |
| Muğla .....             | 75 713                               | 57 456   | 942                                      | 5 510                           | 1 435                          | 63   | 2 426   | 1 713  | 4 098                 | 2 070   |
| Muş .....               | 35 959                               | 29 562   | 14                                       | 440                             | 1 409                          | 6  | 634   | 261  | 1 095                 | 2 538   |
| Nevşehir .....          | 61 147                               | 48 022   | 198                                      | 3 410                           | 962                            | 65   | 1 863   | 1 101  | 3 288                 | 2 238   |
| Niğde .....             | 72 003                               | 55 484   | 26                                       | 3 394                           | 1 396                          | 57   | 2 343   | 1 331  | 3 658                 | 4 314   |
| Ordu .....              | 102 642                              | 91 245   | 45                                       | 2 896                           | 754                            | 25   | 2 024   | 1 027  | 2 547                 | 2 079   |
| Rize .....              | 45 167                               | 29 987   | 83                                       | 4 414                           | 1 840                          | 14   | 1 625   | 1 671  | 2 741                 | 2 792   |
| Sakarya .....           | 85 898                               | 58 078   | 71                                       | 8 609                           | 1 344                          | 126  | 3 825   | 2 145  | 4 341                 | 7 359   |
| Samsun .....            | 149 466                              | 116 327  | 169                                      | 8 763                           | 2 536                          | 254  | 6 196   | 3 367  | 6 733                 | 5 121   |
| Seyhan .....            | 169 177                              | 100 932  | 228                                      | 19 595                          | 6 751                          | 501  | 10 625  | 5 925  | 12 400                | 12 220  |
| Siirt .....             | 52 033                               | 37 434   | 815                                      | 1 575                           | 1 377                          | 27   | 1 273   | 581  | 3 068                 | 5 883   |
| Sinop .....             | 61 930                               | 55 321   | 31                                       | 1 504                           | 310                            | 15   | 1 007   | 733  | 1 754                 | 1 255   |
| Sivas .....             | 146 899                              | 116 794  | 1 353                                    | 8 229                           | 1 635                          | 111  | 3 458   | 2 827  | 4 879                 | 7 613   |
| Tekirdağ .....          | 79 651                               | 61 020   | 121                                      | 3 849                           | 620                            | 86   | 2 424   | 1 527  | 3 721                 | 6 283   |
| Tokat .....             | 104 171                              | 84 732   | 180                                      | 6 640                           | 937                            | 64   | 3 058   | 1 370  | 4 127                 | 3 063   |
| Trabzon .....           | 110 762                              | 82 060   | 150                                      | 8 531                           | 1 753                          | 138  | 4 724   | 2 550  | 5 229                 | 5 627   |
| Tunceli .....           | 32 160                               | 26 689   | 20                                       | 532                             | 494                            | 14   | 393   | 181  | 3 010                 | 827   |
| Urfa .....              | 90 845                               | 66 244   | 88                                       | 4 758                           | 1 406                          | 63   | 4 261   | 1 670  | 6 165                 | 6 190   |
| Uşak .....              | 45 577                               | 33 440   | 12                                       | 5 913                           | 458                            | 34   | 1 430   | 726  | 2 160                 | 1 404   |
| Van .....               | 46 749                               | 35 891   | 13                                       | 996                             | 542                            | 27   | 1 230   | 495  | 3 705                 | 3 850   |
| Yozgat .....            | 102 536                              | 90 523   | 51                                       | 2 249                           | 641                            | 35   | 1 974   | 1 056  | 3 996                 | 2 011   |
| Zonguldak .....         | 146 633                              | 77 332   | 31 934                                   | 11 811                          | 4 322                          | 1 001  | 3 509   | 3 608  | 5 720                 | 7 396   |

1955 NÜFUS SAYIMI — CENSUS OF POPULATION (1955)  
46 — VİLÂYETLER VE İKTİSADÎ FAALİYET KOLLARI İTİBARILE 15 VE DAHA  
YUKARI YAŞLARDAKİ İKTİSADEN FAAL NÜFUS  
ECONOMICALLY ACTIVE POPULATION 15 YEAR OLD OVER BY PROVINCES  
AND BY INDUSTRY

a) TÜRKİYE TOPLAMI— NATIONAL TOTAL  
KADIN — FEMALE

| Vilâyetler<br>Provinces | İktisadi faaliyet kolları — Industry |  |  |                                 |                                |  |   |   |                       |   |
|-------------------------|--------------------------------------|--|--|---------------------------------|--------------------------------|--|---|---|-----------------------|---|
|                         | Toplam<br>Total                      | Ziraat, ormancılık, avcılık<br>ve balıkçılık<br>Agriculture forestry, hunting<br>and fishing | İstihraç sanayii<br>Mining and quarrying | İnşaat sanayii<br>Manufacturing | İnşaat sanayii<br>Construction | Elektrik, gaz, su ısıtma ve<br>televizyon tesisleri<br>Electricity, gas water and<br>sanitary services | Ticaret, banka sigorta ve<br>gayrimenkul satıları<br>Commerce | Nakliye, anbarlama ve<br>nuhaberler<br>Transport, storage and<br>communications | Hizmetler<br>services | Gayrimenkul faaliyetler<br>Activities not adequately<br>described |
| <b>Toplam - Total</b>   | <b>5 261 709</b>                     | <b>5 032 823</b>   | <b>1 185</b>                             | <b>119871</b>                   | <b>1 804</b>                   | <b>415</b>   | <b>14 972</b>   | <b>4 456</b>  | <b>59 219</b>         | <b>26 964</b>   |
| Adıyaman                | 50 226                               | 49 687   | —  | 320                             | 4                              | 1  | 19  | 3   | 57                    | 135   |
| A. Karahisar            | 102 746                              | 100 900  | 2  | 1 214                           | 10                             | 2  | 61  | 32  | 356                   | 169   |
| Ağrı                    | 39 758                               | 39 409   | —  | 218                             | 6                              | 1  | 11  | 4   | 65                    | 44  |
| Amasya                  | 53 244                               | 51 356   | 4  | 1 490                           | 3                              | —  | 72  | 16  | 225                   | 78  |
| Ankara                  | 179 415                              | 162 621  | 27                                       | 2 355                           | 231                            | 56   | 1 968   | 961   | 8 863                 | 2 333   |
| Antalya                 | 86 406                               | 84 767   | 2  | 709                             | 13                             | 2  | 80  | 35  | 549                   | 249   |
| Aydın                   | 93 993                               | 88 797   | 10                                       | 3 389                           | 43                             | 4  | 114   | 42  | 762                   | 832   |
| Falikesir               | 135 455                              | 131 782  | 20                                       | 1 771                           | 41                             | 3  | 215   | 74  | 1 154                 | 395   |
| Bilecik                 | 38 380                               | 37 763   | 3  | 334                             | 7                              | —  | 28  | 6   | 206                   | 33  |
| Bingöl                  | 26 930                               | 26 798   | 1  | 77                              | 4                              | —  | 5   | —   | 26                    | 19  |
| Etilis                  | 23 125                               | 22 948   | 2  | 64                              | 14                             | —  | 8   | 5   | 63                    | 21  |
| Bolu                    | 89 843                               | 88 738   | 18                                       | 497                             | 9                              | 1  | 92  | 19  | 403                   | 66  |
| Burdur                  | 40 142                               | 37 955   | 6  | 1 868                           | 4                              | —  | 28  | 8   | 227                   | 46  |
| Bursa                   | 132 437                              | 124 539  | 12                                       | 5 124                           | 35                             | 9  | 342   | 62  | 1 661                 | 653   |
| Çanakkale               | 73 417                               | 71 511   | 6  | 984                             | 14                             | —  | 93  | 27  | 605                   | 177   |
| Çankırı                 | 64 554                               | 64 106   | 2  | 122                             | 2                              | —  | 29  | 26  | 241                   | 26  |
| Çoruh                   | 49 613                               | 49 131   | 15                                       | 281                             | 5                              | —  | 46  | 6   | 77                    | 52  |
| Çorum                   | 104 869                              | 104 129  | 5  | 360                             | 6                              | —  | 39  | 9   | 244                   | 77  |
| Denizli                 | 88 208                               | 77 765   | 37                                       | 9 337                           | 37                             | 2  | 95  | 15  | 369                   | 551   |
| Diyarbakır              | 72 026                               | 70 718   | 10                                       | 195                             | 28                             | 19   | 86  | 50  | 493                   | 421   |
| Edirne                  | 61 438                               | 60 080   | —  | 653                             | 6                              | —  | 73  | 20  | 488                   | 109   |
| Elâzığ                  | 50 301                               | 49 492   | 4  | 203                             | 18                             | 2  | 33  | 19  | 353                   | 140   |
| Erzurum                 | 52 647                               | 52 003   | —  | 320                             | 16                             | 1  | 26  | 10  | 168                   | 98  |
| Erzurum                 | 115 669                              | 113 983  | 17                                       | 581                             | 17                             | 5  | 67  | 51  | 632                   | 324   |
| Eskişehir               | 57 471                               | 54 883   | 34                                       | 1 029                           | 25                             | 9  | 172   | 86  | 1 006                 | 227   |
| Gaziantep               | 68 006                               | 64 830   | 0  | 1 532                           | 70                             | 5  | 170   | 91  | 777                   | 525   |
| Giresun                 | 98 667                               | 97 447   | 2  | 692                             | 7                              | —  | 62  | 17  | 296                   | 144   |
| Gümüşhane               | 58 427                               | 57 822   | 5  | 335                             | 8                              | —  | 23  | 8   | 138                   | 88  |
| Hakkâri                 | 13 074                               | 13 024   | —  | 34                              | —                              | —  | 2   | 3   | 6                     | 5   |
| Hatay                   | 67 185                               | 64 807   | 17                                       | 991                             | 14                             | 2  | 111   | 38  | 773                   | 432   |



46 — VİLÂYETLER VE İKTİSADİ FAALİYET KOLLARI İTİBARILE 15 VE DAHA  
YUKARI YAŞLARDAKİ İKTİSADEN FAAL NÜFUS  
ECONOMICALLY ACTIVE POPULATION 15 YEAR OLD OVER BY PROVINCES  
AND BY INDUSTRY

a) TÜRKİYE TOPLAMI — NATIONAL TOTAL  
KADIN — FEMALE

| Vilâyetler<br>Provinces | İktisadi faaliyet kolları — Industry |  |  |                                 |                                |  |   |  |                       |   |
|-------------------------|--------------------------------------|--|--|---------------------------------|--------------------------------|--|---|--|-----------------------|---|
|                         | Toplam<br>Total                      | Ziraat, ormancılık, avcılık<br>ve balıkçılık<br>Agriculture forestry, hunting<br>and fishing | İstihraç sanayii<br>Mining and quarrying | İmalat sanayii<br>Manufacturing | İnşaat sanayii<br>Construction | Elektrik, gaz, su istihsal ve<br>tevzii ile tanzifat hizmetleri<br>Electricity, gas water and<br>sanitary services | Ticaret, banka sigorta ve<br>gayri menkul satışları<br>Commerce | Nakliye, anbarlama ve<br>muhaberat<br>Transport, storage and<br>communications | Hizmetler<br>services | Gayri muayyen faaliyetler<br>Activities not adequately<br>described |
| İçel .....              | 75 117                               | 72 408   | 2  | 1 198                           | 59                             | 6  | 142   | 52   | 829                   | 421   |
| İsparta .....           | 52 594                               | 42 027   | 41                                       | 10 002                          | 11                             | —  | 48  | 22   | 299                   | 144   |
| İstanbul .....          | 90 406                               | 37 024   | 91                                       | 18 473                          | 336                            | 187  | 6 575   | 1 366  | 18 959                | 7 395   |
| İzmir .....             | 147 118                              | 128 722  | 26                                       | 8 586                           | 107                            | 19   | 1 291   | 422  | 4 520                 | 3 425   |
| Kars .....              | 114 196                              | 113 404  | 2  | 264                             | 12                             | —  | 34  | 14   | 305                   | 161   |
| Kastamonu .....         | 121 832                              | 120 230  | 1  | 904                             | 2                              | 1  | 82  | 22   | 423                   | 165   |
| Kayseri .....           | 83 138                               | 76 174   | 47                                       | 5 837                           | 55                             | —  | 99  | 25   | 517                   | 384   |
| Kırklareli .....        | 52 436                               | 51 158   | —  | 708                             | 11                             | 2  | 58  | 14   | 397                   | 88  |
| Kocaeli .....           | 49 651                               | 47 332   | 2  | 1 259                           | 7                              | 4  | 143   | 39   | 596                   | 269   |
| Konya .....             | 193 562                              | 189 318  | 11                                       | 2 334                           | 54                             | 2  | 20  | 66   | 1 031                 | 540   |
| Kütahya .....           | 87 058                               | 83 327   | 43                                       | 3 251                           | 17                             | 1  | 47  | 10   | 272                   | 94  |
| Malatya .....           | 73 334                               | 71 702   | —  | 861                             | 18                             | 2  | 79  | 32   | 313                   | 330   |
| Manisa .....            | 132 626                              | 124 477  | 40                                       | 6 087                           | 55                             | 5  | 190   | 46   | 847                   | 879   |
| Maraş .....             | 71 831                               | 70 249   | 4  | 1 063                           | 17                             | —  | 44  | 9  | 231                   | 214   |
| Mardin .....            | 70 192                               | 69 641   | 1  | 142                             | 6                              | 1  | 34  | 9  | 225                   | 133   |
| Muğla .....             | 67 124                               | 65 313   | 44                                       | 1 033                           | 15                             | 2  | 53  | 22   | 418                   | 224   |
| Muş .....               | 32 407                               | 32 269   | 2  | 46                              | 5                              | —  | 9   | 4  | 54                    | 18  |
| Nevşehir .....          | 58 248                               | 56 576   | 7  | 1 285                           | 28                             | 2  | 34  | 16   | 237                   | 63  |
| Niğde .....             | 64 908                               | 60 514   | 1  | 3 799                           | 24                             | —  | 44  | 19   | 287                   | 220   |
| Ordu .....              | 114 493                              | 113 590  | —  | 388                             | 9                              | —  | 56  | 10   | 243                   | 197   |
| Rize .....              | 61 373                               | 60 254   | 9  | 680                             | 16                             | —  | 29  | 22   | 215                   | 148   |
| Sakarya .....           | 66 899                               | 65 446   | 4  | 678                             | 10                             | 1  | 162   | 30   | 418                   | 150   |
| Samsun .....            | 135 667                              | 129 756  | 9  | 3 888                           | 27                             | 5  | 426   | 71   | 868                   | 617   |
| Seyhan .....            | 108 147                              | 103 411  | 18                                       | 1 952                           | 42                             | 12   | 223   | 152  | 1 697                 | 640   |
| Siirt .....             | 41 264                               | 40 958   | 16                                       | 73                              | 21                             | —  | 8   | 4  | 103                   | 81  |
| Sinop .....             | 70 792                               | 70 458   | 1  | 86                              | 1                              | 1  | 30  | 7  | 169                   | 39  |
| Sivas .....             | 148 026                              | 146 373  | 49                                       | 549                             | 13                             | 2  | 85  | 59   | 581                   | 315   |
| Tekirdağ .....          | 63 047                               | 61 994   | 5  | 489                             | 15                             | 1  | 68  | 15   | 389                   | 71  |
| Tokat .....             | 96 838                               | 95 353   | 3  | 748                             | 10                             | 2  | 86  | 13   | 440                   | 183   |
| Trabzon .....           | 132 774                              | 129 964  | 2  | 1 864                           | 24                             | 3  | 160   | 43   | 559                   | 155   |
| Tunceli .....           | 29 819                               | 29 680   | —  | 49                              | 7                              | —  | 4   | 2  | 52                    | 25  |
| Urfa .....              | 71 926                               | 71 106   | 5  | 188                             | 16                             | —  | 40  | 11   | 268                   | 292   |
| Uşak .....              | 40 708                               | 37 255   | —  | 3 141                           | 3                              | —  | 26  | 14   | 174                   | 95  |
| Van .....               | 37 914                               | 37 565   | —  | 185                             | 11                             | —  | 8   | 5  | 116                   | 44  |
| Yozgat .....            | 104 327                              | 103 706  | 6  | 277                             | 12                             | 2  | 57  | 6  | 167                   | 94  |
| Zonguldak .....         | 112 245                              | 110 296  | 383                                      | 443                             | 34                             | 24   | 126   | 40   | 717                   | 182   |

46 — VİLÂYETLER VE İKTİSADİ FAALİYET KOLLARI İTİBARİLE 15 VE DAHA  
YUKARI YAŞLARDAKİ İKTİSADEN FAAL NÜFUS  
ECONOMICALLY ACTIVE POPULATION 15 YEAR OLD OVER BY PROVINCES  
AND BY INDUSTRY

b) 10 000 ve daha fazla nüfuslu yerler — Localities having 10 000 or more inhabitants

TOPLAM — TOTAL

| Vilâyetler<br>Provinces | İktisadi faaliyet kolları — Industry |  |                                       |                                 |                                |  |  |   |                       |   |
|-------------------------|--------------------------------------|--|---------------------------------------|---------------------------------|--------------------------------|--|--|---|-----------------------|---|
|                         | Toplam<br>Total                      | Ziraat, ormanlık, avcılık<br>ve balıkçılık<br>Agriculture (forestry), hunting<br>and fishing | İthas sanayii<br>Mining and quarrying | İmalat sanayii<br>Manufacturing | İnşaat sanayii<br>Construction | Elektrik, gaz, su istisal ve<br>tercihi ile taşıma hizmetleri<br>Electricity, gas water and<br>sanitary services | Ticaret, banka sigorta ve<br>gayri menkul siltişleri<br>Commerce | Nakliye, anararılama ve<br>muharera<br>Transport, storage and<br>communications | Hizmetler<br>services | Gayri muayyen faaliyetler<br>Activities not adequately<br>described |
| Toplam - Total          | 2164352                              | 370708   | 33 553                                | 467638                          | 121567                         | 11 685   | 242716   | 128069  | 315573                | 472843  |
| Adıyaman                | 8 766                                | 3 928  | 3                                     | 2 036                           | 253                            | 10   | 712  | 191   | 849                   | 784   |
| A. Karahisar            | 14 631                               | 4 121  | 19                                    | 2 805                           | 467                            | 50   | 1 595  | 1 255   | 1 903                 | 2 416   |
| Ağrı                    | 9 633                                | 1 748  | 8                                     | 354                             | 185                            | 6  | 554  | 158   | 602                   | 6 018   |
| Amasya                  | 14 783                               | 3 950  | 36                                    | 2 511                           | 568                            | 48   | 1 349  | 644   | 1 704                 | 3 973   |
| Ankara                  | 203162                               | 14 462   | 483                                   | 28 100                          | 16 390                         | 1 769  | 20 506   | 12 240  | 42 832                | 66 380  |
| Antalya                 | 12 565                               | 4 332  | 32                                    | 2 065                           | 659                            | 54   | 1 526  | 854   | 2 125                 | 918   |
| Aydın                   | 32 404                               | 10 381   | 122                                   | 7 973                           | 2 215                          | 129  | 3 040  | 1 804   | 4 258                 | 2 482   |
| Balıkesir               | 49 351                               | 8 339  | 224                                   | 8 341                           | 2 466                          | 162  | 4 321  | 3 144   | 5 855                 | 16 499  |
| Bilecik                 | 2 319                                | 806  | 8                                     | 236                             | 209                            | 6  | 166  | 289   | 462                   | 137   |
| Bingöl                  | 4 341                                | 614  | —                                     | 101                             | 700                            | 9  | 135  | 41  | 224                   | 2 517   |
| Bitlis                  | 5 967                                | 1 636  | 1                                     | 541                             | 216                            | 9  | 415  | 204   | 530                   | 2 415   |
| Bolu                    | 9 292                                | 2 176  | 19                                    | 1 516                           | 395                            | 45   | 1 002  | 744   | 1 835                 | 1 560   |
| Burdur                  | 8 326                                | 1 358  | 21                                    | 3 762                           | 481                            | 24   | 529  | 394   | 1 053                 | 704   |
| Bursa                   | 70 642                               | 16 078   | 174                                   | 24 296                          | 2 899                          | 350  | 7 794  | 3 004   | 9 873                 | 6 174   |
| Çanakkale               | 14 598                               | 1 522  | 8                                     | 1 091                           | 283                            | 40   | 841  | 898   | 1 588                 | 8 327   |
| Çankırı                 | 7 148                                | 1 188  | 8                                     | 939                             | 181                            | 26   | 546  | 612   | 1 059                 | 2 589   |
| Çoruh                   | 2 659                                | 957  | 14                                    | 167                             | 61                             | 2  | 105  | 67  | 350                   | 936   |
| Çorum                   | 11 383                               | 2 539  | 40                                    | 3 051                           | 697                            | 22   | 1 218  | 592   | 1 862                 | 1 362   |
| Denizli                 | 15 090                               | 2 107  | 37                                    | 6 218                           | 539                            | 47   | 1 395  | 697   | 1 945                 | 2 105   |
| Diyarbakır              | 23 386                               | 2 800  | 20                                    | 2 930                           | 1 605                          | 80   | 2 557  | 1 069   | 2 697                 | 9 628   |
| Edirne                  | 25 257                               | 9 936  | 46                                    | 3 456                           | 565                            | 91   | 2 143  | 1 107   | 3 680                 | 4 233   |
| Elâzığ                  | 15 375                               | 2 107  | 23                                    | 2 104                           | 1 043                          | 89   | 1 459  | 730   | 1 988                 | 5 827   |
| Erzincan                | 9 046                                | 1 602  | 5                                     | 942                             | 1 030                          | 35   | 593  | 355   | 902                   | 3 582   |
| Erzurum                 | 35 417                               | 5 235  | 42                                    | 3 881                           | 1 005                          | 84   | 2 957  | 1 611   | 3 260                 | 17 342  |
| Eskişehir               | 43 322                               | 4 799  | 132                                   | 11 620                          | 2 663                          | 257  | 4 134  | 3 867   | 5 507                 | 10 338  |
| Gaziantep               | 48 591                               | 12 994   | 211                                   | 13 511                          | 2 642                          | 174  | 4 456  | 1 828   | 5 568                 | 7 207   |
| Giresun                 | 5 701                                | 1 191  | 8                                     | 925                             | 304                            | 27   | 725  | 351   | 1 117                 | 1 053   |
| Gümüşhane               | 7 051                                | 1 366  | 20                                    | 628                             | 181                            | 10   | 612  | 241   | 812                   | 3 181   |
| Hakkâri                 | 1 411                                | 774  | —                                     | 18                              | 19                             | 1  | 40   | 43  | 201                   | 315   |
| Hatay                   | 38 564                               | 7 682  | 86                                    | 6 089                           | 1 326                          | 112  | 3 706  | 2 556   | 4 370                 | 12 637  |

46 — VİLÂYETLER VE İKTİSADÎ FAALİYET KOLLARI İTİBARILE 15 VE DAHA  
YUKARI YAŞLARDAKİ İKTİSADEN FAAL NÜFUS  
ECONOMICALLY ACTIVE POPULATION 15 YEAR OLD OVER BY PROVINCES  
AND BY INDUSTRY

b) 10 000 ve daha fazla nüfuslu yerler — Localities having 10 000 or more inhabitants

TOPLAM — TOTAL

| Vilâyetler<br>Provinces | Toplam<br>Total | İktisadi faaliyet kolları — Industry  |  |                                 |                                |  |   |  |                       |   |
|-------------------------|-----------------|---|--|---------------------------------|--------------------------------|--|---|--|-----------------------|---|
|                         |                 | Ziraat, ormanlık, avcılık<br>ve balıkçılık<br>Agriculture, forestry, hunting<br>and fishing | İstihvac sanayii<br>Mining and quarrying | İmalat sanayii<br>Manufacturing | İnşaat sanayii<br>Construction | Elektrik, gaz, su istisbal ve<br>tevzii ile taşıma hizmetleri<br>Electricity, gas water and<br>sanitary services | Ticaret, banka sigorta ve<br>gayri menkul işler<br>Commerce | Nakliye, anararlar ve<br>muhamerat<br>Transport, storage and<br>communications | Hizmetler<br>Services | Gayri muayyen faaliyetler<br>Activities not adequately<br>described |
| İçel                    | 30 878          | 6 233   | 58                                       | 7 310                           | 2 222                          | 186  | 4 004   | 2 389  | 4 725                 | 3 751   |
| İsparta                 | 11 351          | 916   | 7  | 5 351                           | 341                            | 25   | 647   | 381  | 1 113                 | 2 570   |
| İstanbul                | 523821          | 22 552  | 1 562                                    | 141397                          | 38 863                         | 4 018  | 84 242  | 40 226   | 94 077                | 96 884  |
| İzmir                   | 177383          | 32 183  | 450                                      | 45 296                          | 9 346                          | 966  | 22 115  | 10 864   | 25 821                | 30 342  |
| Kars                    | 28 507          | 5 607   | 6  | 1 121                           | 265                            | 13   | 1 270   | 655  | 1 413                 | 18 157  |
| Kastamonu               | 10 499          | 2 891   | 11                                       | 3 077                           | 313                            | 38   | 1 003   | 566  | 1 845                 | 755   |
| Kayseri                 | 32 267          | 6 108   | 54                                       | 9 621                           | 1 544                          | 111  | 3 608   | 1 558  | 3 377                 | 6 286   |
| Kırklareli              | 23 407          | 5 837   | 38                                       | 2 721                           | 454                            | 106  | 1 625   | 740  | 2 246                 | 9 640   |
| Kocaeli                 | 31 865          | 2 579   | 50                                       | 5 600                           | 1 007                          | 79   | 2 266   | 1 518  | 2 777                 | 15 989  |
| Konya                   | 53 783          | 15 856  | 74                                       | 11 873                          | 2 673                          | 137  | 5 760   | 2 707  | 6 076                 | 8 627   |
| Kütahya                 | 12 524          | 1 912   | 32                                       | 2 608                           | 608                            | 43   | 962   | 435  | 1 434                 | 4 490   |
| Malatya                 | 22 513          | 4 474   | 43                                       | 4 336                           | 1 027                          | 252  | 1 761   | 1 318  | 2 099                 | 7 203   |
| Manisa                  | 63 144          | 28 483  | 1 693                                    | 8 294                           | 2 558                          | 230  | 4 947   | 2 648  | 6 033                 | 8 258   |
| Narar                   | 15 007          | 4 979   | 42                                       | 2 954                           | 699                            | 32   | 1 032   | 481  | 1 441                 | 3 347   |
| Mardin                  | 7 272           | 1 732   | 11                                       | 1 447                           | 144                            | 32   | 905   | 358  | 2 025                 | 618   |
| Muğla                   | 8 603           | 3 109   | 31                                       | 1 758                           | 322                            | 36   | 890   | 434  | 1 509                 | 514   |
| Muş                     | 5 458           | 1 344   | 4  | 235                             | 1 128                          | 5  | 258   | 159  | 423                   | 1 902   |
| Nevşehir                | 11 403          | 4 988   | 11                                       | 1 961                           | 301                            | 41   | 1 055   | 624  | 1 547                 | 875   |
| Niğde                   | 14 958          | 5 945   | 8  | 2 446                           | 408                            | 39   | 1 258   | 737  | 2 032                 | 2 085   |
| Ordu                    | 5 381           | 1 612   | 10                                       | 834                             | 147                            | 4  | 719   | 373  | 956                   | 726   |
| Rize                    | 6 407           | 2 790   | 5  | 993                             | 263                            | 2  | 515   | 389  | 767                   | 683   |
| Şakarya                 | 20 007          | 3 496   | 25                                       | 5 806                           | 856                            | 68   | 2 421   | 1 263  | 2 352                 | 3 720   |
| Şamsun                  | 35 349          | 7 686   | 48                                       | 9 146                           | 1 770                          | 185  | 4 940   | 2 533  | 5 049                 | 3 992   |
| Seyhan                  | 79 203          | 22 607  | 61                                       | 18 110                          | 4 932                          | 452  | 8 952   | 4 607  | 10 750                | 8 732   |
| Şiirt                   | 8 427           | 959   | 16                                       | 907                             | 629                            | 21   | 586   | 185  | 1 438                 | 3 686   |
| Sinop                   | 2 446           | 608   | 4  | 259                             | 114                            | 5  | 223   | 211  | 526                   | 496   |
| Sivas                   | 23 201          | 5 757   | 276                                      | 5 679                           | 684                            | 70   | 1 718   | 1 535  | 2 367                 | 5 115   |
| Tekirdağ                | 16 017          | 4 575   | 29                                       | 1 922                           | 288                            | 57   | 1 253   | 773  | 1 881                 | 5 239   |
| Tokat                   | 24 536          | 11 182  | 64                                       | 5 460                           | 533                            | 53   | 1 978   | 884  | 2 683                 | 1 699   |
| Trabzon                 | 16 084          | 2 744   | 26                                       | 3 015                           | 811                            | 95   | 2 217   | 1 150  | 2 602                 | 3 424   |
| Tunceli                 | 1 046           | 501   | —  | 42                              | 119                            | 1  | 48  | 31   | 150                   | 154   |
| Urfa                    | 25 488          | 9 375   | 52                                       | 3 931                           | 969                            | 50   | 3 031   | 881  | 3 937                 | 3 262   |
| Uşak                    | 7 543           | 1 197   | 9  | 3 178                           | 230                            | 30   | 624   | 492  | 949                   | 834   |
| Van                     | 6 607           | 1 942   | 11                                       | 430                             | 247                            | 15   | 519   | 252  | 1 382                 | 1 809   |
| Yozgat                  | 4 861           | 1 146   | 13                                       | 727                             | 138                            | 18   | 475   | 278  | 1 670                 | 396   |
| Zonguldak               | 46 925          | 2 075   | 26 869                                   | 5 586                           | 2 357                          | 402  | 1 758   | 1 844  | 3 090                 | 2 944   |

1955 NÜFUS SAYIMI — CENSUS OF POPULATION (1955)  
46 — VİLÂYETLER VE İKTİSADİ FAALİYET KOLLARI İTİBARI İLE 15 VE DAHA  
YUKARI YAŞLARDAKİ İKTİSADEN FAAL NÜFUS  
ECONOMICALLY ACTIVE POPULATION 15 YEAR OLD OVER BY PROVINCES  
AND BY INDUSTRY  
b) 10 000 ve daha fazla nüfuslu yerler — Localities having 10 000 or more inhabitants  
EKKEK — MALE

| Vilâyetler<br>Provinces | Toplam<br>Total | İktisadi faaliyet kolları — Industries   |   |  |                                       |  |  |  |                              |   |  |
|-------------------------|-----------------|--|---|--|---------------------------------------|--|--|--|------------------------------|---|--|
|                         |                 | Ziraat, ormancılık, avcılık<br>ve balıkçılık<br><i>Agriculture forestry, hunting<br/>and fishing</i> | İstihraç sanayii<br><i>Mining and quarrying</i> | İmalât sanayii<br><i>Manufacturing</i> | İnşaat sanayii<br><i>Construction</i> | Elektrik, gaz, su istihsal ve<br>tevzii ile tanzifat hizmetleri<br><i>Electricity, gas water and<br/>sanitary services</i> | Ticaret, banka sigorta ve<br>gayri menkul satışları<br><i>Commerce</i> | Nakliye, anbarlama ve<br>muhaberat<br><i>Transport, storage and<br/>communications</i> | Hizmetler<br><i>services</i> | Gayri muayyen faaliyetler<br><i>Activities not adequately<br/>described</i> |  |
| <b>Toplam - Total</b>   | <b>1866421</b>  | <b>299279</b>  | <b>23 967</b>                                   | <b>412811</b>                          | <b>129651</b>                         | <b>11 241</b>  | <b>228292</b>  | <b>124559</b>  | <b>267582</b>                | <b>452726</b>   |  |
| Adıyaman —              | 6 755           | 2 069  | 3   | 1 952                                  | 253                                   | 10   | 701  | 190  | 816                          | 700   |  |
| A. Karahisar —          | 12 112          | 2 206  | 18  | 2 470                                  | 461                                   | 50   | 1 576  | 1 233  | 1 721                        | 2 267   |  |
| Ağrı —                  | 8 811           | 1 004  | 8   | 333                                    | 185                                   | 6  | 552  | 157  | 562                          | 6 004   |  |
| Amasya —                | 12 370          | 2 247  | 36  | 1 940                                  | 566                                   | 48   | 1 322  | 631  | 1 247                        | 3 933   |  |
| Ankara —                | 185221          | 10 995   | 465   | 26 613                                 | 16 228                                | 1 716  | 16 706   | 11 436   | 24 621                       | 64 435  |  |
| Antalya —               | 9 916           | 2 314  | 22  | 1 886                                  | 656                                   | 32   | 1 477  | 825  | 1 852                        | 844   |  |
| Aydın —                 | 25 659          | 5 594  | 17  | 6 880                                  | 2 211                                 | 126  | 2 958  | 1 720  | 3 739                        | 2 254   |  |
| Balıkesir —             | 44 000          | 4 670  | 2 6   | 7 706                                  | 2 418                                 | 161  | 4 181  | 3 028  | 5 170                        | 16 350  |  |
| Bilecik —               | 1 870           | 476  | 8   | 189                                    | 207                                   | 6  | 158  | 228  | 402                          | 136   |  |
| Bingöl —                | 4 155           | 430  | —   | 99                                     | 698                                   | 9  | 133  | 41   | 211                          | 2 514   |  |
| Bolu —                  | 5 124           | 849  | 1   | 528                                    | 213                                   | 9  | 413  | 201  | 502                          | 2 408   |  |
| Burdur —                | 7 969           | 1 277  | 17  | 1 415                                  | 391                                   | 45   | 954  | 736  | 1 595                        | 1 539   |  |
| Bursa —                 | 6 358           | 755  | 21  | 2 568                                  | 478                                   | 24   | 520  | 389  | 905                          | 698   |  |
| Çanakkale —             | 56 610          | 8 335  | 169   | 20 130                                 | 2 874                                 | 242  | 7 541  | 2 962  | 5 581                        | 5 676   |  |
| Çankırı —               | 13 512          | 876  | 6   | 1 035                                  | 282                                   | 40   | 821  | 888  | 1 344                        | 8 268   |  |
| Çorum —                 | 6 459           | 711  | 8   | 928                                    | 181                                   | 26   | 537  | 594  | 895                          | 2 579   |  |
| Çoruh —                 | 2 095           | 450  | 14  | 150                                    | 61                                    | 2  | 105  | 65   | 319                          | 929   |  |
| Çorum —                 | 9 900           | 1 349  | 38  | 2 964                                  | 695                                   | 22   | 1 207  | 588  | 1 696                        | 1 341   |  |
| Denizli —               | 12 505          | 1 201  | 37  | 4 818                                  | 536                                   | 47   | 1 367  | 692  | 1 723                        | 2 004   |  |
| Diyarbakır —            | 21 538          | 1 774  | 17  | 2 816                                  | 1 580                                 | 62   | 2 509  | 1 039  | 2 316                        | 9 415   |  |
| Edirne —                | 19 495          | 5 012  | 42  | 3 158                                  | 561                                   | 88   | 2 084  | 1 091  | 3 304                        | 4 155   |  |
| Elâzığ —                | 14 198          | 1 304  | 23  | 2 042                                  | 1 012                                 | 89   | 1 443  | 724  | 1 754                        | 5 777   |  |
| Erzurum —               | 8 227           | 970  | 5   | 899                                    | 1 020                                 | 35   | 583  | 354  | 807                          | 3 534   |  |
| Erzurum —               | 33 056          | 3 631  | 40  | 3 750                                  | 1 000                                 | 80   | 2 919  | 1 573  | 2 819                        | 17 244  |  |
| Eskişehir —             | 39 451          | 2 829  | 130   | 10 974                                 | 2 651                                 | 248  | 4 002  | 3 783  | 4 660                        | 10 174  |  |
| Gaziantep —             | 40 548          | 7 060  | 206   | 12 475                                 | 2 615                                 | 169  | 4 358  | 1 808  | 4 968                        | 6 889   |  |
| Giresun —               | 4 692           | 620  | 8   | 732                                    | 300                                   | 27   | 692  | 341  | 946                          | 1 026   |  |
| Gümüşhane —             | 6 216           | 690  | 20  | 563                                    | 179                                   | 10   | 604  | 237  | 743                          | 3 170   |  |
| Harâkârî —              | 1 007           | 375  | —   | 18                                     | 19                                    | 1  | 29   | 43   | 198                          | 314   |  |
| Hayy —                  | 33 585          | 4 127  | 81  | 5 576                                  | 1 316                                 | 110  | 3 622  | 2 530  | 3 777                        | 12 438  |  |

46 — VİLÂYETLER VE İKTİSADİ FAALİYET KOLLARI İTİBARİLE 15 VE DAHA  
YUKARI YAŞLARDAKİ İKTİSADEN FAAL NÜFUS  
ECONOMICALLY ACTIVE POPULATION 15 YEAR OLD OVER BY PROVINCES  
AND BY INDUSTRY

b) 10 000 ve daha fazla nüfuslu yerler — Localities having 10 000 or more inhabitants  
ERKEK — MALE

| Vilâyetler<br>Provinces | İktisadi faaliyet kolları — Industry |  |  |                                 |                                |   |   |  |                       |   |
|-------------------------|--------------------------------------|--|--|---------------------------------|--------------------------------|---|---|--|-----------------------|---|
|                         | Toplam<br>Total                      | Ziraat, ormancılık, avcılık<br>ve balıkçılık<br>Agriculture forestry, hunting<br>and fishing | İstihraç sanayii<br>Mining and quarrying | İmalât sanayii<br>Manufacturing | İnşaat sanayii<br>Construction | Elektrik, gaz, su istihsal ve<br>tevizli ile tanzifat hizmetleri<br>Electricity, gas water and<br>sanitary services | Ticaret, banka sigorta ve<br>gayri menkul satışları<br>Commerce | Nakliye, anbarlama ve<br>muhaberat<br>Transport, storage and<br>communications | Hizmetler<br>services | Gayri muayyen faaliyetler<br>Activities not adequately<br>described |
| İçel .....              | 26 317                               | 3 644  | 57                                       | 6 451                           | 2 192                          | 181   | 3 888   | 2 347  | 4 094                 | 3 463   |
| İsparta .....           | 8 146                                | 628  | 7  | 2 627                           | 339                            | 25  | 631   | 371  | 983                   | 2 535   |
| İstanbul .....          | 470471                               | 18 784   | 1 530                                    | 124896                          | 38 561                         | 3 853   | 77 926  | 38 956   | 75 970                | 89 995  |
| İzmir .....             | 147422                               | 16 877   | 436                                      | 38 262                          | 9 266                          | 948   | 20 989  | 10 491   | 21 912                | 28 241  |
| Kars .....              | 25 697                               | 3 113  | 6  | 1 093                           | 263                            | 13  | 1 253   | 647  | 1 247                 | 18 062  |
| Kastamonu .....         | 8 215                                | 1 569  | 10                                       | 2 436                           | 313                            | 38  | 971   | 557  | 1 645                 | 736   |
| Kayseri .....           | 28 067                               | 3 521  | 53                                       | 8 611                           | 1 526                          | 111   | 3 554   | 1 543  | 3 013                 | 6 135   |
| Kırklareli .....        | 19 872                               | 2 902  | 38                                       | 2 465                           | 449                            | 105   | 1 596   | 732  | 2 003                 | 9 582   |
| Kocaeli .....           | 29 528                               | 1 477  | 49                                       | 5 102                           | 1 002                          | 75  | 2 140   | 1 492  | 2 374                 | 15 817  |
| Konya .....             | 44 377                               | 8 377  | 69                                       | 11 007                          | 2 654                          | 136   | 5 637   | 2 664  | 5 385                 | 8 448   |
| Kütahya .....           | 11 474                               | 1 122  | 31                                       | 2 541                           | 599                            | 43  | 947   | 427  | 1 291                 | 4 473   |
| Malatya .....           | 19 875                               | 2 621  | 43                                       | 4 053                           | 1 021                          | 250   | 1 703   | 1 290  | 1 889                 | 7 005   |
| Manisa .....            | 47 298                               | 14 551   | 1 671                                    | 7 615                           | 2 533                          | 225   | 4 801   | 2 616  | 5 446                 | 7 840   |
| Maras .....             | 12 586                               | 2 828  | 41                                       | 2 873                           | 697                            | 32  | 1 020   | 477  | 1 321                 | 3 297   |
| Mardin .....            | 6 249                                | 869  | 11                                       | 1 420                           | 142                            | 32  | 896   | 355  | 1 924                 | 600   |
| Muğla .....             | 6 554                                | 1 483  | 31                                       | 1 581                           | 319                            | 36  | 868   | 428  | 1 332                 | 476   |
| Muş .....               | 4 811                                | 744  | 4  | 226                             | 1 124                          | 5   | 257   | 157  | 399                   | 1 895   |
| Nevşehir .....          | 8 058                                | 2 079  | 11                                       | 1 758                           | 277                            | 39  | 1 032   | 610  | 1 400                 | 852   |
| Niğde .....             | 11 352                               | 3 086  | 8  | 2 039                           | 399                            | 39  | 1 230   | 726  | 1 824                 | 2 001   |
| Ordu .....              | 4 221                                | 826  | 10                                       | 717                             | 147                            | 4   | 693   | 371  | 832                   | 621   |
| Rize .....              | 4 452                                | 1 151  | 5  | 810                             | 260                            | 2   | 510   | 387  | 666                   | 661   |
| Sakarya .....           | 17 621                               | 1 803  | 24                                       | 5 566                           | 849                            | 67  | 2 334   | 1 240  | 2 101                 | 3 637   |
| Samsun .....            | 26 944                               | 4 064  | 41                                       | 5 968                           | 1 748                          | 180   | 4 573   | 2 472  | 4 354                 | 3 544   |
| Seyhan .....            | 64 998                               | 11 990   | 54                                       | 16 719                          | 4 902                          | 441   | 8 759   | 4 480  | 9 331                 | 8 322   |
| Siirt .....             | 7 911                                | 547  | 15                                       | 892                             | 621                            | 21  | 583   | 183  | 1 391                 | 3 658   |
| Sinop .....             | 2 083                                | 352  | 3  | 248                             | 114                            | 4   | 218   | 209  | 445                   | 490   |
| Sivas .....             | 19 618                               | 3 081  | 270                                      | 5 472                           | 679                            | 68  | 1 676   | 1 491  | 1 980                 | 4 901   |
| Tekirdağ .....          | 13 225                               | 2 184  | 29                                       | 1 800                           | 287                            | 57  | 1 228   | 765  | 1 667                 | 5 208   |
| Tokat .....             | 19 233                               | 6 623  | 64                                       | 5 125                           | 531                            | 51  | 1 946   | 878  | 2 383                 | 1 632   |
| Trabzon .....           | 13 796                               | 1 587  | 26                                       | 2 488                           | 797                            | 92  | 2 105   | 1 122  | 2 214                 | 3 365   |
| Tunceli .....           | 787                                  | 261  | —  | 38                              | 119                            | 1   | 47  | 30   | 139                   | 152   |
| Urfa .....              | 20 191                               | 4 538  | 50                                       | 3 842                           | 965                            | 50  | 3 009   | 874  | 3 733                 | 3 130   |
| Uşak .....              | 6 536                                | 642  | 9  | 2 908                           | 229                            | 30  | 610   | 486  | 843                   | 779   |
| Van .....               | 5 626                                | 1 070  | 11                                       | 417                             | 238                            | 15  | 515   | 250  | 1 314                 | 1 796   |
| Yozgat .....            | 4 173                                | 591  | 13                                       | 697                             | 137                            | 18  | 463   | 278  | 1 594                 | 382   |
| Zonguldak .....         | 45 190                               | 1 545  | 26 549                                   | 5 380                           | 2 345                          | 394   | 1 691   | 1 823  | 2 631                 | 2 832   |

46 — VİLÂYETLER VE İKTİSADÎ FAALİYET KOLLARI İTİBARİLE 15 VE DAHA  
YUKARI YAŞLARDAKİ İKTİSADEN FAAL NÜFUS  
ECONOMICALLY ACTIVE POPULATION 15 YEAR OLD OVER BY PROVINCES  
AND BY INDUSTRY

b) 10 000 ve daha fazla nüfuslu yerler — — Localities having 10 000 or more inhabitants  
KADIN — FEMALE

| Vilâyetler<br>Provinces | İktisadi faaliyet kolları — Industry |   |  |                                 |                                |   |  |   |                       |  |
|-------------------------|--------------------------------------|---|--|---------------------------------|--------------------------------|---|--|---|-----------------------|--|
|                         | Toplam<br>Total                      | Ziraat, ormancılık, avlık<br>ve balıkçılık<br>Agriculture, forestry, hunting<br>and fishing | İstihraç sanayii<br>Mining and quarrying | İmalat sanayii<br>Manufacturing | İnşaat sanayii<br>Construction | Elektrik, gaz, su istihsal ve<br>tezvil ile taşıma hizmetleri<br>Electricity, gas, water and<br>sanitary services | Ticaret, banka sigorta ve<br>gayrimenkul satışları<br>Commerce | Nakliyat, anararlam ve<br>ruhaletat<br>Transport, storage and<br>communications | Hizmetler<br>services | Gayrimüayyen faaliyetler<br>Activities not adequately<br>described |
| Toplam - Total          | 297921                               | 161338  | 486                                      | 53 797                          | 1 016                          | 344   | 12 324   | 3 519   | 47 990                | 17 107   |
| Adıyaman                | 2 011                                | 1 859   | —  | 83                              | —                              | —   | 11   | 1   | 33                    | 24   |
| A. Karahisar            | 2 519                                | 1 915   | 1  | 335                             | 6                              | —   | 19   | 22  | 172                   | 49   |
| Ağrı                    | 822                                  | 744   | —  | 21                              | —                              | —   | —  | 1   | 40                    | 14   |
| Amasya                  | 2 413                                | 1 603   | —  | 571                             | 2                              | —   | 27   | 13  | 157                   | 40   |
| Ankara                  | 17 938                               | 3 467   | 18                                       | 1 487                           | 162                            | 53  | 1 801  | 804   | 8 201                 | 1 945  |
| Antalya                 | 2 619                                | 2 018   | —  | 179                             | 3                              | 2   | 49   | 21  | 273                   | 74   |
| Aydın                   | 6 745                                | 4 787   | 5  | 1 093                           | 4                              | 3   | 82   | 24  | 519                   | 228  |
| Balıkesir               | 5 351                                | 3 669   | 8  | 635                             | 18                             | 1   | 140  | 46  | 685                   | 149  |
| Eilecik                 | 449                                  | 330   | —  | 47                              | 2                              | —   | 8  | 1   | 60                    | 1  |
| Bingöl                  | 206                                  | 184   | —  | 2                               | 2                              | —   | 2  | —   | 13                    | 3  |
| Etilis                  | 843                                  | 787   | —  | 13                              | 3                              | —   | 2  | 3   | 28                    | 7  |
| Bolu                    | 1 323                                | 899   | 2  | 101                             | 4                              | —   | 48   | 8   | 240                   | 21   |
| Burdur                  | 1 968                                | 603   | —  | 1 194                           | 3                              | —   | 9  | 5   | 148                   | 6  |
| Karsa                   | 14 032                               | 7 743   | 5  | 4 166                           | 25                             | 8   | 253  | 42  | 1 292                 | 498  |
| Çanakkale               | 1 036                                | 646   | —  | 56                              | 1                              | —   | 20   | 10  | 244                   | 59   |
| Çankırı                 | 689                                  | 477   | —  | 11                              | —                              | —   | 9  | 18  | 164                   | 10   |
| Çoruh                   | 564                                  | 507   | —  | 17                              | —                              | —   | —  | 2   | 31                    | 7  |
| Çorum                   | 1 483                                | 1 190   | 2  | 87                              | 2                              | —   | 11   | 4   | 166                   | 21   |
| Denizli                 | 2 585                                | 906   | —  | 1 320                           | 3                              | —   | 28   | 5   | 222                   | 101  |
| Diyarbakır              | 1 848                                | 1 026   | 3  | 104                             | 25                             | 18  | 48   | 30  | 381                   | 213  |
| Edirne                  | 5 762                                | 4 924   | 4  | 298                             | 4                              | 3   | 59   | 16  | 376                   | 78   |
| Elâzığ                  | 1 177                                | 803   | —  | 62                              | 6                              | —   | 16   | 6   | 234                   | 50   |
| Erzincan                | 839                                  | 632   | —  | 43                              | 10                             | —   | 10   | 1   | 95                    | 48   |
| Erzurum                 | 2 361                                | 1 604   | 2  | 131                             | 5                              | 4   | 38   | 38  | 441                   | 98   |
| Eskişehir               | 3 871                                | 1 970   | 2  | 646                             | 17                             | 9   | 132  | 84  | 847                   | 164  |
| Gaziantep               | 8 043                                | 5 934   | 5  | 1 036                           | 27                             | 5   | 98   | 20  | 600                   | 318  |
| Giresun                 | 1 009                                | 571   | —  | 193                             | 4                              | —   | 33   | 10  | 171                   | 27   |
| Gümüşhane               | 835                                  | 676   | —  | 65                              | 2                              | —   | 8  | 4   | 69                    | 11   |
| Hakkâri                 | 404                                  | 399   | —  | —                               | —                              | —   | 1  | —   | 3                     | 1  |
| Hatay                   | 4 979                                | 3 555   | 5  | 513                             | 10                             | 2   | 74   | 26  | 593                   | 201  |

46 — VİLÂYETLER VE İKTİSADİ FAALİYET KOLLARI İTİBARILE 15 VE DAHA  
YÜKARİ YAŞLARDAKİ İKTİSADEN FAAL NÜFUS  
ECONOMICALLY ACTIVE POPULATION 15 YEAR OLD OVER BY PROVINCES  
AND BY INDUSTRY  
b) 10 000 ve daha fazla nüfuslu yerler — Localities having 10 000 or more inhabitants  
KADIN — FEMALE

| Vilâyetler<br>Provinces | Toplamı<br>Total | İktisadi faaliyet kolları — Industry   |   |  |                                       |   |  |  |                              |   |  |
|-------------------------|------------------|--|---|--|---------------------------------------|---|--|--|------------------------------|---|--|
|                         |                  | Ziraat, ormancılık, avcılık<br>ve balıkçılık<br><i>Agriculture forestry, hunting<br/>and fishing</i> | İstihraç sanayii<br><i>Mining and quarrying</i> | İmalât sanayii<br><i>Manufacturing</i> | İnşaat sanayii<br><i>Construction</i> | Elektrik, gaz, su istihsal ve<br>tevzi ile tanzifat hizmetleri<br><i>Electricity, gas water and<br/>sanitary services</i> | Ticaret, banka sigorta ve<br>gayri menkul satışları<br><i>Commerce</i> | Nakliye, anbarlama ve<br>muhaberat<br><i>Transport, storage and<br/>communications</i> | Hizmetler<br><i>services</i> | Gayri muayyen faaliyetler<br><i>Activities not adequately<br/>described</i> |  |
| İçel .....              | 4 561            | 2 589  | 1   | 859                                    | 30                                    | 5   | 116  | 42   | 631                          | 288   |  |
| İsparta .....           | 3 205            | 288  | —   | 2 724                                  | 2                                     | —   | 16   | 10   | 130                          | 35  |  |
| İstanbul .....          | 53 350           | 3 768  | 32  | 16 501                                 | 302                                   | 165   | 6 316  | 1 270  | 18 107                       | 6 889   |  |
| İzmir .....             | 29 961           | 15 306   | 14  | 7 034                                  | 80                                    | 18  | 1 126  | 373  | 3 909                        | 2 101   |  |
| Kars .....              | 2 810            | 2 494  | —   | 28                                     | 2                                     | —   | 17   | 8  | 166                          | 95  |  |
| Kastamonu ..            | 2 284            | 1 382  | 1   | 641                                    | —                                     | —   | 32   | 9  | 200                          | 19  |  |
| Kayseri .....           | 4 200            | 2 587  | 1   | 1 010                                  | 18                                    | —   | 54   | 15   | 364                          | 151   |  |
| Kırklareli .....        | 3 535            | 2 935  | —   | 256                                    | 5                                     | 1   | 29   | 8  | 243                          | 58  |  |
| Kocaeli .....           | 2 337            | 1 102  | 1   | 498                                    | 5                                     | 4   | 126  | 26   | 403                          | 172   |  |
| Konya .....             | 9 406            | 7 479  | 5   | 866                                    | 19                                    | 1   | 123  | 43   | 691                          | 179   |  |
| Kütahya .....           | 1 050            | 790  | 1   | 67                                     | 9                                     | —   | 15   | 8  | 143                          | 17  |  |
| Malatya .....           | 2 638            | 1 853  | —   | 283                                    | 6                                     | 2   | 58   | 28   | 210                          | 198   |  |
| Manisa .....            | 15 846           | 13 932   | 22  | 679                                    | 25                                    | 5   | 146  | 32   | 587                          | 418   |  |
| Maras .....             | 2 421            | 2 151  | 1   | 81                                     | 2                                     | —   | 12   | 4  | 120                          | 50  |  |
| Mardin .....            | 1 023            | 863  | —   | 27                                     | 2                                     | —   | 9  | 3  | 101                          | 18  |  |
| Muğla .....             | 2 049            | 1 626  | —   | 177                                    | 3                                     | —   | 22   | 6  | 177                          | 38  |  |
| Muş .....               | 647              | 600  | —   | 9                                      | 4                                     | —   | 1  | 2  | 24                           | 7   |  |
| Neveşehir .....         | 3 345            | 2 909  | —   | 203                                    | 24                                    | 2   | 23   | 14   | 147                          | 23  |  |
| Niğde .....             | 3 606            | 2 859  | —   | 407                                    | 9                                     | —   | 28   | 11   | 208                          | 84  |  |
| Ordu .....              | 1 160            | 786  | —   | 117                                    | —                                     | —   | 26   | 2  | 124                          | 105   |  |
| Rize .....              | 1 955            | 1 639  | —   | 183                                    | 3                                     | —   | 5  | 2  | 101                          | 22  |  |
| Sakarya .....           | 2 386            | 1 693  | 1   | 240                                    | 7                                     | 1   | 87   | 23   | 251                          | 83  |  |
| Samsun .....            | 8 405            | 3 622  | 7   | 3 178                                  | 22                                    | 11  | 367  | 61   | 685                          | 448   |  |
| Seyhan .....            | 14 205           | 10 617   | 7   | 1 391                                  | 30                                    | 5   | 193  | 127  | 1 419                        | 410   |  |
| Sirt .....              | 516              | 412  | 1   | 15                                     | 8                                     | —   | 3  | 2  | 47                           | 28  |  |
| Sinop .....             | 363              | 256  | 1   | 11                                     | —                                     | 1   | 5  | 2  | 81                           | 6   |  |
| Sivas .....             | 3 583            | 2 676  | 6   | 207                                    | 5                                     | 2   | 42   | 44   | 387                          | 214   |  |
| Tekirdağ .....          | 2 792            | 2 391  | —   | 122                                    | 1                                     | —   | 25   | 8  | 214                          | 31  |  |
| Tokat .....             | 5 302            | 4 559  | —   | 335                                    | 2                                     | 2   | 32   | 6  | 300                          | 87  |  |
| Trabzon .....           | 2 288            | 1 157  | —   | 827                                    | 14                                    | 3   | 112  | 28   | 388                          | 59  |  |
| Tunceli .....           | 259              | 240  | —   | 4                                      | —                                     | —   | 1  | 1  | 11                           | 2   |  |
| Urfa .....              | 5 297            | 4 837  | 2   | 89                                     | 4                                     | —   | 22   | 7  | 204                          | 132   |  |
| Uşak .....              | 1 007            | 555  | —   | 270                                    | 1                                     | —   | 14   | 6  | 106                          | 55  |  |
| Van .....               | 981              | 872  | —   | 13                                     | 9                                     | —   | 4  | 2  | 68                           | 13  |  |
| Yozgat .....            | 688              | 555  | —   | 30                                     | 1                                     | —   | 12   | —  | 76                           | 14  |  |
| Zonguldak .....         | 1 735            | 580  | 320   | 206                                    | 12                                    | 8   | 67   | 21   | 459                          | 112   |  |

46 — VİLÂYETLER VE İKTİSADİ FAALİYET KOLLARI İTİBARILE 15 VE DAHA  
YUKARI YAŞLARDAKİ İKTİSADEN FAAL NÜFUS  
ECONOMICALLY ACTIVE POPULATION 15 YEAR OLD OVER BY PROVINCES  
AND BY INDUSTRY

e) 10 000 den az nüfuslu yerler — Localities having less than 10 000 inhabitants

TOPLAM — TOTAL

| Vilâyetler<br>Provinces | İktisadi faaliyet kolları — Industry |  |  |                                 |                                |  |   |  |                       |   |
|-------------------------|--------------------------------------|--|--|---------------------------------|--------------------------------|--|---|--|-----------------------|---|
|                         | Toplam<br>Total                      | Ziraat, ormancılık, avcılık<br>ve balıkçılık<br>Agriculture forestry, hunting<br>and fishing | İstihraç sanayii<br>Mining and quarrying | İmalât sanayii<br>Manufacturing | İnşaat sanayii<br>Construction | Elektrik, gaz, su istihsal ve<br>tevzii ile tanzifat hizmetleri<br>Electricity, gas water and<br>sanitary services | Ticaret, banka sigorta ve<br>gayri menkul satışları<br>Commerce | Nakliye, anbarlama ve<br>muhaberat<br>Transport, storage and<br>communications | Hizmetler<br>Services | Gayri muayyen faaliyetler<br>Activities not adequately<br>described |
| <b>Toplam - Total</b>   | <b>10040920</b>                      | <b>9075394</b>   | <b>29 092</b>                            | <b>258884</b>                   | <b>78 637</b>                  | <b>4 386</b>   | <b>98 281</b>   | <b>61 697</b>  | <b>180708</b>         | <b>253841</b>   |
| Adıyaman .....          | 97 328                               | 93 114   | 5  | 1 169                           | 390                            | 9  | 387   | 231  | 957                   | 1 067   |
| A. Karahisar ..         | 198675                               | 185190   | 41                                       | 3 987                           | 572                            | 91   | 2 477   | 902  | 3 383                 | 2 032   |
| Ağrı .....              | 81 498                               | 74 422   | 22                                       | 641                             | 368                            | 49   | 673   | 251  | 1 197                 | 3 875   |
| Amasya .....            | 104067                               | 96 102   | 369                                      | 3 501                           | 349                            | 22   | 732   | 323  | 1 536                 | 1 133   |
| Ankara .....            | 338560                               | 297312   | 268                                      | 7 392                           | 6 847                          | 138  | 4 121   | 2 804  | 7 532                 | 12 146  |
| Antalya .....           | 168569                               | 155029   | 114                                      | 3 943                           | 1 156                          | 34   | 2 017   | 985  | 3 225                 | 2 066   |
| Aydın .....             | 189045                               | 161286   | 289                                      | 8 846                           | 4 698                          | 58   | 2 618   | 1 778  | 4 521                 | 4 951   |
| Balıkesir .....         | 277572                               | 248482   | 1 424                                    | 7 899                           | 2 456                          | 112  | 3 346   | 2 017  | 6 670                 | 5 166   |
| Bilecik .....           | 77 134                               | 69 475   | 74                                       | 2 199                           | 645                            | 49   | 861   | 723  | 2 093                 | 1 015   |
| Bingöl .....            | 53 915                               | 51 444   | 9  | 352                             | 369                            | 3  | 296   | 162  | 670                   | 610   |
| Etilis .....            | 46 720                               | 43 394   | 12                                       | 403                             | 667                            | 6  | 378   | 214  | 915                   | 731   |
| Bolu .....              | 167125                               | 156489   | 157                                      | 3 650                           | 801                            | 31   | 1 340   | 1 016  | 2 612                 | 1 029   |
| Burdur .....            | 75 730                               | 69 884   | 87                                       | 2 043                           | 287                            | 3  | 585   | 361  | 1 460                 | 1 014   |
| Bursa .....             | 242745                               | 223123   | 646                                      | 5 619                           | 1 269                          | 110  | 2 636   | 1 564  | 5 127                 | 2 651   |
| Çanakkale .....         | 163436                               | 137723   | 240                                      | 5 171                           | 1 459                          | 58   | 2 251   | 1 425  | 4 748                 | 10 361  |
| Çankırı .....           | 116966                               | 111559   | 91                                       | 1 035                           | 693                            | 16   | 656   | 429  | 1 701                 | 786   |
| Çoruh .....             | 95 717                               | 84 143   | 1 692                                    | 2 554                           | 1 538                          | 19   | 907   | 759  | 1 736                 | 2 369   |
| Çorum .....             | 200832                               | 191701   | 68                                       | 2 318                           | 331                            | 24   | 1 321   | 541  | 2 628                 | 1 900   |
| Denzli .....            | 173495                               | 141156   | 324                                      | 20 045                          | 1 214                          | 59   | 2 563   | 923  | 3 538                 | 3 673   |
| Diyarbakır ..           | 140344                               | 129609   | 306                                      | 1 431                           | 643                            | 22   | 1 448   | 764  | 3 167                 | 2 954   |
| Edirne .....            | 114698                               | 108992   | 156                                      | 1 634                           | 441                            | 16   | 584   | 374  | 1 637                 | 864   |
| Elâzığ .....            | 100714                               | 89 627   | 2 630                                    | 1 419                           | 1 404                          | 274  | 784   | 643  | 1 943                 | 1 990   |
| Erzincan .....          | 97 903                               | 88 468   | 160                                      | 1 495                           | 787                            | 27   | 766   | 521  | 1 570                 | 4 109   |
| Erzurum .....           | 248239                               | 207716   | 150                                      | 2 197                           | 2 614                          | 21   | 1 458   | 737  | 2 937                 | 30 429  |
| Eskişehir .....         | 111788                               | 101487   | 446                                      | 2 928                           | 785                            | 52   | 1 491   | 797  | 2 674                 | 1 128   |
| Gaziantep .....         | 123235                               | 112914   | 130                                      | 2 264                           | 1 232                          | 19   | 932   | 1 182  | 2 282                 | 2 280   |
| Giresun .....           | 176866                               | 166497   | 22                                       | 3 044                           | 606                            | 25   | 1 798   | 735  | 2 340                 | 1 799   |
| Gümüşhane ..            | 101238                               | 96 036   | 64                                       | 1 155                           | 519                            | 5  | 549   | 397  | 1 216                 | 1 297   |
| Hakkâri .....           | 26 858                               | 25 186   | 3  | 115                             | 97                             | —  | 71  | 86   | 758                   | 542   |
| Hatay .....             | 135285                               | 119405   | 207                                      | 3 411                           | 827                            | 41   | 1 715   | 1 405  | 3 017                 | 5 257   |



46 — VİLÂYETLER VE İKTİSADİ FAALİYET KOLLARI İTİBARILE 15 VE DAHA  
YUKARI YAŞLARDAKİ İKTİSADEN FAAL NÜFUS  
ECONOMICALLY ACTIVE POPULATION 15 YEAR OLD OVER BY PROVINCES  
AND BY INDUSTRY

c) 10 000 den az nüfuslu yerler — Localities having less than 10 000 inhabitants

TOPLAM — TOTAL

| Vilâyetler<br>Provinces | Toplam<br>Total | İktisadi faaliyet kolları — Industry  |  |                                 |                                |   |   |   |                       |   |
|-------------------------|-----------------|---|--|---------------------------------|--------------------------------|---|---|---|-----------------------|---|
|                         |                 | Ziraat, ormancılık, avcılık<br>ve balıkçılık<br>Agriculture, forestry, hunting<br>and fishing | İstihraç sanayii<br>Mining and quarrying | İnşaat sanayii<br>Manufacturing | İnşaat sanayii<br>Construction | Elektrik, gaz, su ısıtılmal ve<br>tuzlu ile taşıma hizmetleri<br>Electricity, gas, water and<br>sanitary services | Ticaret, banka sigorta ve<br>gayri menkul satışları<br>Commerce | Nakliye, arama ve<br>muhtalat<br>Transport, storage and<br>communications | Hizmetler<br>services | Gayri muayyen faaliyetler<br>Activities not adequately<br>described |
| İçel                    | 146164          | 133764  | 265                                      | 2 902                           | 1 262                          | 69  | 1 498   | 1 073   | 2 908                 | 2 423   |
| İsparta                 | 100170          | 79 662  | 477                                      | 11 246                          | 1 025                          | 25  | 1 672   | 705   | 2 718                 | 2 640   |
| İstanbul                | 146772          | 72 109  | 1 940                                    | 12 516                          | 5 222                          | 1 068   | 4 547   | 4 253   | 6 754                 | 38 263  |
| İzmir                   | 268791          | 225759  | 1 261                                    | 10 351                          | 3 602                          | 102   | 4 267   | 3 161   | 7 605                 | 12 683  |
| Kars                    | 227671          | 211812  | 53                                       | 1 647                           | 1 620                          | 17  | 1 419   | 494   | 2 715                 | 7 894   |
| Kastamonu               | 216825          | 205921  | 102                                      | 2 716                           | 606                            | 46  | 1 452   | 1 160   | 3 122                 | 1 700   |
| Kayseri                 | 159811          | 137616  | 524                                      | 8 636                           | 2 582                          | 76  | 1 765   | 1 063   | 2 715                 | 4 834   |
| Kırklareli              | 102036          | 93 009  | 53                                       | 3 418                           | 400                            | 23  | 915   | 804   | 1 949                 | 1 465   |
| Kocaeli                 | 105239          | 88 382  | 84                                       | 4 169                           | 948                            | 39  | 1 094   | 927   | 2 078                 | 7 519   |
| Konya                   | 367730          | 342980  | 459                                      | 7 459                           | 2 005                          | 70  | 2 989   | 1 717   | 5 284                 | 4 767   |
| Kütahya                 | 177023          | 155610  | 3 630                                    | 7 965                           | 1 839                          | 92  | 1 784   | 1 085   | 2 944                 | 2 075   |
| Malatya                 | 141455          | 131060  | 11                                       | 3 171                           | 980                            | 41  | 1 111   | 623   | 1 876                 | 2 582   |
| Manisa                  | 243892          | 217967  | 428                                      | 10 709                          | 2 691                          | 71  | 2 723   | 1 481   | 4 659                 | 3 163   |
| Maras                   | 143722          | 131924  | 19                                       | 3 338                           | 1 211                          | 25  | 1 309   | 736   | 2 107                 | 3 053   |
| Mardin                  | 141188          | 130082  | 44                                       | 1 767                           | 562                            | 91  | 1 377   | 571   | 2 937                 | 3 757   |
| Muğla                   | 134234          | 119660  | 955                                      | 4 785                           | 1 128                          | 29  | 1 589   | 1 301   | 3 007                 | 1 780   |
| Muş                     | 62 908          | 60 487  | 12                                       | 251                             | 286                            | 1   | 385   | 106   | 726                   | 654   |
| Nevşehir                | 107992          | 99 610  | 194                                      | 2 734                           | 689                            | 26  | 842   | 493   | 1 978                 | 1 426   |
| Niğde                   | 121953          | 110053  | 19                                       | 4 747                           | 1 012                          | 18  | 1 129   | 613   | 1 913                 | 2 449   |
| Ordu                    | 211754          | 203223  | 35                                       | 2 450                           | 616                            | 21  | 1 361   | 664   | 1 834                 | 1 550   |
| Rize                    | 100133          | 87 451  | 87                                       | 4 101                           | 1 593                          | 12  | 1 139   | 1 304   | 2 189                 | 2 257   |
| Sakarya                 | 132790          | 120028  | 50                                       | 3 481                           | 496                            | 59  | 1 566   | 912   | 2 407                 | 3 789   |
| Samsun                  | 249784          | 238397  | 130                                      | 3 505                           | 793                            | 74  | 1 682   | 905   | 2 552                 | 1 746   |
| Seyhan                  | 198121          | 181736  | 185                                      | 3 437                           | 1 861                          | 61  | 1 896   | 1 470   | 3 347                 | 4 128   |
| Siirt                   | 84 870          | 77 433  | 815                                      | 741                             | 769                            | 6   | 695   | 400   | 1 733                 | 2 278   |
| Sinop                   | 130276          | 125171  | 28                                       | 1 331                           | 197                            | 11  | 814   | 529   | 1 397                 | 798   |
| Sivas                   | 271724          | 257410  | 1 126                                    | 3 099                           | 964                            | 43  | 1 825   | 1 351   | 3 093                 | 2 813   |
| Tekirdağ                | 126681          | 118439  | 97                                       | 2 416                           | 347                            | 30  | 1 239   | 769   | 2 229                 | 1 115   |
| Tokat                   | 176473          | 168903  | 119                                      | 1 928                           | 414                            | 13  | 1 166   | 499   | 1 884                 | 1 547   |
| Trabzon                 | 227452          | 209280  | 126                                      | 7 380                           | 965                            | 46  | 2 667   | 1 443   | 3 186                 | 2 358   |
| Tunceli                 | 60 933          | 55 868  | 20                                       | 539                             | 382                            | 13  | 349   | 152   | 2 912                 | 698   |
| Urfa                    | 137283          | 127975  | 41                                       | 1 015                           | 453                            | 13  | 1 270   | 800   | 2 496                 | 3 220   |
| Uşak                    | 78 742          | 69 498  | 3  | 5 876                           | 231                            | 4   | 832   | 248   | 1 385                 | 665   |
| Van                     | 78 056          | 71 514  | 2  | 731                             | 306                            | 12  | 719   | 248   | 2 439                 | 2 085   |
| Yozgat                  | 202002          | 193083  | 44                                       | 1 799                           | 515                            | 19  | 1 556   | 784   | 2 493                 | 1 709   |
| Zonguldak               | 211953          | 185553  | 5 448                                    | 6 668                           | 1 999                          | 623   | 1 877   | 1 804   | 3 347                 | 4 634   |

1955 NÜFUS SAYIMI — CENSUS OF POPULATION (1955)  
46 — VİLÂYETLER VE İKTİSADÎ FAALİYET KOLLARI İTİBARILE 15 VE DAHA  
YUKARI YAŞLARDAKİ İKTİSADEN FAAL NÜFUS  
ECONOMICALLY ACTIVE POPULATION 15 YEAR OLD OVER BY PROVINCES  
AND BY INDUSTRY

c) 10 000 den az nüfuslu yerler — Localities having less than 10 000 inhabitants  
ERKEK — MALE

| Vilâyetler<br>Provinces | İktisadi faaliyet kolları — Industry |   |  |                                 |                                |  |   |   |                       |   |
|-------------------------|--------------------------------------|---|--|---------------------------------|--------------------------------|--|---|---|-----------------------|---|
|                         | Toplam<br>Total                      | Ziraat, ormanlık, avcılık<br>ve balıkçılık<br>Agriculture, forestry, hunting<br>and fishing | İstihraç sanayii<br>Mining and quarrying | İmalât sanayii<br>Manufacturing | İnşaat sanayii<br>Construction | Elektrik, gaz, su ısıtma ve<br>tevizli ile taşıma hizmetleri<br>Electricity, gas, water and<br>sanitary services | Ticaret, banka sigorta ve<br>gayri menkul satışları<br>Commerce | Nabilye, anbarlar ve<br>muhaberat<br>Transport, storage and<br>communications | Hizmetler<br>services | Gayri muayyen faaliyetler<br>Activities not adequately<br>described |
| <b>Toplam - Total</b>   | <b>5077132</b>                       | <b>4203909</b>  | <b>28 393</b>                            | <b>192810</b>                   | <b>77 849</b>                  | <b>4 315</b>   | <b>95 633</b>   | <b>60 760</b>   | <b>169479</b>         | <b>243984</b>   |
| Adıyaman                | 49 113                               | 45 286  | 5  | 932                             | 386                            | 7  | 379   | 229   | 933                   | 956   |
| A. Karahisar            | 98 448                               | 86 205  | 40                                       | 3 108                           | 568                            | 89   | 2 435   | 892   | 3 199                 | 1 912   |
| Ağrı                    | 42 562                               | 35 757  | 22                                       | 444                             | 362                            | 48   | 664   | 248   | 1 172                 | 3 845   |
| Amasya                  | 53 236                               | 46 349  | 365                                      | 2 582                           | 348                            | 22   | 687   | 320   | 1 468                 | 1 095   |
| Ankara                  | 177083                               | 138158  | 259                                      | 6 524                           | 6 778                          | 135  | 3 954   | 2 647   | 6 870                 | 11 758  |
| Antalya                 | 84 782                               | 72 280  | 112                                      | 3 413                           | 1 146                          | 34   | 1 986   | 971   | 2 949                 | 1 891   |
| Aydın                   | 101797                               | 77 276  | 284                                      | 6 550                           | 4 659                          | 57   | 2 586   | 1 760   | 4 278                 | 4 347   |
| Balıkesir               | 147468                               | 120 369   | 1 412                                    | 6 763                           | 2 433                          | 110  | 3 271   | 1 989   | 6 201                 | 4 920   |
| Bilecik                 | 39 203                               | 32 042  | 71                                       | 1 912                           | 640                            | 49   | 841   | 718   | 1 947                 | 983   |
| Bingöl                  | 27 191                               | 24 830  | 8  | 277                             | 367                            | 3  | 293   | 162   | 657                   | 594   |
| Bitlis                  | 24 438                               | 21 233  | 10                                       | 352                             | 656                            | 6  | 372   | 212   | 880                   | 717   |
| Bolu                    | 78 605                               | 68 650  | 141                                      | 3 254                           | 796                            | 30   | 1 296   | 1 005   | 2 449                 | 984   |
| Burdur                  | 37 556                               | 32 532  | 81                                       | 1 369                           | 286                            | 9  | 566   | 358   | 1 381                 | 974   |
| Bursa                   | 124340                               | 106327  | 639                                      | 4 661                           | 1 259                          | 109  | 2 547   | 1 544   | 4 758                 | 2 496   |
| Çanakkale               | 91 055                               | 66 853  | 234                                      | 4 243                           | 1 446                          | 58   | 2 178   | 1 408   | 4 387                 | 10 243  |
| Çankırı                 | 53 101                               | 47 930  | 89                                       | 924                             | 691                            | 16   | 636   | 421   | 1 624                 | 770   |
| Çoruh                   | 46 668                               | 35 519  | 1 677                                    | 2 290                           | 1 533                          | 19   | 861   | 755   | 1 690                 | 2 324   |
| Çorum                   | 97 446                               | 88 762  | 65                                       | 2 045                           | 327                            | 24   | 1 293   | 536   | 2 550                 | 1 844   |
| Denizli                 | 87 872                               | 64 297  | 287                                      | 12 028                          | 1 180                          | 57   | 2 496   | 913   | 3 391                 | 3 223   |
| Diyarbakır              | 70 166                               | 59 917  | 293                                      | 1 340                           | 640                            | 21   | 1 410   | 744   | 3 055                 | 2 746   |
| Edirne                  | 59 022                               | 53 836  | 155                                      | 1 279                           | 439                            | 15   | 570   | 370   | 1 525                 | 833   |
| Elâzığ                  | 51 590                               | 40 938  | 2 589                                    | 1 278                           | 1 392                          | 272  | 767   | 630   | 1 824                 | 1 900   |
| Erzincan                | 46 095                               | 37 092  | 160                                      | 1 218                           | 781                            | 26   | 750   | 512   | 1 497                 | 4 059   |
| Erzurum                 | 134951                               | 95 340  | 140                                      | 1 747                           | 2 602                          | 20   | 1 429   | 724   | 2 746                 | 30 203  |
| Eskişehir               | 58 188                               | 48 574  | 414                                      | 2 545                           | 777                            | 52   | 1 451   | 795   | 2 515                 | 1 065   |
| Gaziantep               | 63 272                               | 54 018  | 129                                      | 1 768                           | 1 189                          | 19   | 860   | 1 111   | 2 105                 | 2 073   |
| Giresun                 | 79 203                               | 69 621  | 20                                       | 2 545                           | 603                            | 25   | 1 769   | 728   | 2 215                 | 1 682   |
| Gümüşhane               | 43 646                               | 38 890  | 59                                       | 885                             | 513                            | 5  | 534   | 393   | 1 147                 | 1 220   |
| Hakkâri                 | 14 188                               | 12 561  | 3  | 81                              | 97                             | —  | 70  | 83  | 755                   | 538   |
| Hatay                   | 73 079                               | 58 153  | 195                                      | 2 933                           | 823                            | 41   | 1 678   | 1 393   | 2 837                 | 5 026   |

46 — VİLÂYETLER VE İKTİSADÎ FAALİYET KOLLARI İTİBARILE 15 VE DAHA  
YUKARI YAŞLARDAKİ İKTİSADEN FAAL NÜFUS  
ECONOMICALLY ACTIVE POPULATION 15 YEAR OLD OVER BY PROVINCES  
AND BY INDUSTRY

c) 10 000 den az nüfuslu yerler — Localities having less than 10 000 inhabitants

ERKEK— MALE

| Vilâyetler<br>Provinces | Toplam<br>Total | İktisadi faaliyet kolları — Industry  |  |                                 |                                |  |   |   |                       |  |
|-------------------------|-----------------|---|--|---------------------------------|--------------------------------|--|---|---|-----------------------|--|
|                         |                 | Ziraat, ormancılık, avcılık<br>ve balıkçılık<br>Agriculture, forestry, hunting<br>and fishing | İstihraç sanayii<br>Mining and quarrying | İmalât sanayii<br>Manufacturing | İnşaat sanayii<br>Construction | Elektrik, gaz, su ihtisali ve<br>tezisi ile tesisat hizmetleri<br>Electricity, gas, water and<br>sanitary services | Ticaret, banka sigorta ve<br>gayri menkul satışları<br>Commerce | Nakliye, anbarlama ve<br>muhaberet<br>Transport, storage and<br>communication | Hizmetler<br>services | Diğer nüfus faaliyetleri<br>Activities not adequately<br>described |
| İçel                    | 75 608          | 63 945  | 264                                      | 2 563                           | 1 233                          | 68   | 1 472   | 1 063   | 2 710                 | 2 290  |
| İsparta                 | 50 781          | 37 923  | 436                                      | 3 968                           | 1 016                          | 25   | 1 640   | 693   | 2 549                 | 2 531  |
| İstanbul                | 109716          | 38 853  | 1 881                                    | 10 544                          | 5 188                          | 1 046  | 4 288   | 4 157   | 5 902                 | 37 857   |
| İzmir                   | 151634          | 112343  | 1 249                                    | 8 799                           | 3 575                          | 101  | 4 102   | 3 112   | 6 994                 | 11 359   |
| Kars                    | 116285          | 100902  | 51                                       | 1 411                           | 1 610                          | 17   | 1 402   | 488   | 2 576                 | 7 828  |
| Kastamonu               | 97 277          | 87 073  | 102                                      | 2 451                           | 604                            | 45   | 1 402   | 1 147   | 2 899                 | 1 554  |
| Kayseri                 | 80 873          | 64 029  | 478                                      | 3 809                           | 2 545                          | 76   | 1 720   | 1 053   | 2 562                 | 4 601  |
| Kırklareli              | 53 135          | 44 786  | 53                                       | 2 966                           | 394                            | 22   | 886   | 798   | 1 795                 | 1 435  |
| Kocaeli                 | 57 925          | 42 152  | 83                                       | 3 408                           | 946                            | 38   | 1 077   | 914   | 1 885                 | 7 422  |
| Konya                   | 183574          | 161141  | 453                                      | 5 991                           | 1 970                          | 69   | 2 906   | 1 694   | 4 944                 | 4 406  |
| Kütahya                 | 91 015          | 73 073  | 3 588                                    | 4 781                           | 1 830                          | 91   | 1 756   | 1 083   | 2 815                 | 1 998  |
| Malatya                 | 70 759          | 61 211  | 11                                       | 2 593                           | 971                            | 41   | 1 090   | 619   | 1 773                 | 2 450  |
| Manisa                  | 127112          | 107422  | 410                                      | 5 301                           | 2 661                          | 71   | 2 679   | 1 467   | 4 399                 | 2 702  |
| Maraş                   | 74 312          | 63 826  | 16                                       | 2 356                           | 1 196                          | 25   | 1 277   | 731   | 1 996                 | 2 889  |
| Mardin                  | 72 019          | 61 304  | 43                                       | 1 652                           | 558                            | 90   | 1 352   | 565   | 2 813                 | 3 642  |
| Muğla                   | 69 159          | 55 973  | 911                                      | 3 929                           | 1 116                          | 27   | 1 558   | 1 285   | 2 766                 | 1 594  |
| Muş                     | 31 148          | 28 818  | 10                                       | 214                             | 285                            | 1  | 377   | 104   | 696                   | 643  |
| Nevşehir                | 53 089          | 45 943  | 187                                      | 1 652                           | 685                            | 26   | 831   | 491   | 1 888                 | 1 386  |
| Niğde                   | 60 651          | 52 398  | 18                                       | 1 355                           | 997                            | 18   | 1 113   | 605   | 1 834                 | 2 313  |
| Ordu                    | 98 421          | 90 419  | 35                                       | 2 179                           | 607                            | 21   | 1 331   | 656   | 1 715                 | 1 458  |
| Rize                    | 40 715          | 28 836  | 78                                       | 3 604                           | 1 580                          | 12   | 1 115   | 1 284   | 2 075                 | 2 131  |
| Sakarya                 | 68 277          | 56 275  | 47                                       | 3 043                           | 495                            | 59   | 1 491   | 905   | 2 240                 | 3 722  |
| Samsun                  | 122522          | 112263  | 128                                      | 2 795                           | 788                            | 74   | 1 623   | 895   | 2 379                 | 1 577  |
| Seyhan                  | 104179          | 88 942  | 174                                      | 2 876                           | 1 849                          | 60   | 1 866   | 1 445   | 3 069                 | 3 898  |
| Siirt                   | 44 122          | 36 887  | 800                                      | 683                             | 756                            | 6  | 690   | 398   | 1 677                 | 2 225  |
| Sinop                   | 59 847          | 54 969  | 28                                       | 1 256                           | 196                            | 11   | 789   | 524   | 1 309                 | 765  |
| Sivas                   | 127281          | 113713  | 1 083                                    | 2 757                           | 956                            | 43   | 1 782   | 1 336   | 2 899                 | 2 712  |
| Tekirdağ                | 66 426          | 58 836  | 92                                       | 2 049                           | 333                            | 29   | 1 196   | 762   | 2 054                 | 1 075  |
| Tokat                   | 84 938          | 78 109  | 116                                      | 1 515                           | 406                            | 13   | 1 112   | 492   | 1 744                 | 1 431  |
| Trabzon                 | 96 966          | 80 473  | 124                                      | 6 043                           | 956                            | 46   | 2 619   | 1 428   | 3 015                 | 2 262  |
| Tunceli                 | 31 373          | 26 428  | 20                                       | 494                             | 375                            | 13   | 346   | 151   | 2 871                 | 675  |
| Urfa                    | 70 654          | 61 706  | 38                                       | 916                             | 441                            | 13   | 1 252   | 796   | 2 432                 | 3 060  |
| Uşak                    | 39 041          | 32 798  | 3  | 3 005                           | 229                            | 4  | 820   | 240   | 1 317                 | 625  |
| Van                     | 41 123          | 34 821  | 2  | 579                             | 304                            | 12   | 715   | 245   | 2 391                 | 2 054  |
| Yozgat                  | 98 363          | 89 932  | 38                                       | 1 552                           | 504                            | 17   | 1 511   | 778   | 2 402                 | 1 629  |
| Zonguldak               | 101443          | 75 787  | 5 385                                    | 6 431                           | 1 977                          | 607  | 1 818   | 1 785   | 3 089                 | 4 564  |

1955 NÜFUS SAYIMI — CENSUS OF POPULATION (1955)  
46 — VİLÂYETLER VE İKTİSADÎ FAALİYET KOLLARI İTİBARILE 15 VE DAHA  
YUKARI YAŞLARDAKI İKTİSADEN FAAL NÜFUS  
ECONOMICALLY ACTIVE POPULATION 15 YEAR OLD OVER BY PROVINCES  
AND BY INDUSTRY

c) 10 000 den az nüfuslu yerler — Localities having less than 10 000 inhabitants  
KADIN — FEMALE

| Vilâyetler<br>Provinces | Toplam<br>Total | İktisadi faaliyet kolları — Industries   |   |                                |                               |   |   |  |                       |   |
|-------------------------|-----------------|--|---|--------------------------------|-------------------------------|---|---|--|-----------------------|---|
|                         |                 | Ziraat, ormancılık, avcılık<br>ve balıkçılık<br>Agriculture forestry, hunting<br>and fishing | İstihşac sanayi<br>Mining and quarrying | İmalat sanayi<br>Manufacturing | İnşaat sanayi<br>Construction | Elektrik, gaz, su ısıtma ve<br>teviz ile temizlik hizmetleri<br>Electricity, gas water and<br>sanitary services | Ticaret, banka sigorta ve<br>gayri menkul satılan<br>Commerce | Okul, kulüp, arkadaşlar ve<br>muharabat<br>T/a sports, clubs and<br>amateur associations | Hizmetler<br>services | Gayri muayyen faaliyetler<br>Activities not adequately<br>described |
|                         | 1963788         | 4871485  | 699                                     | 66 074                         | 788                           | 71  | 2 618   | 937  | 11 229                | 9 857   |
| Adıyaman                | 48 215          | 47 828   | —                                       | 237                            | 4                             | 1   | 8   | 2  | 24                    | 111   |
| A. Karahisar            | 100227          | 98 985   | 1                                       | 879                            | 4                             | 2   | 42  | 10   | 184                   | 120   |
| Ağrı                    | 38 936          | 38 665   | —                                       | 197                            | 6                             | 1   | 9   | 3  | 25                    | 30  |
| Amasya                  | 50 831          | 49 753   | 4                                       | 919                            | 1                             | —   | 45  | 3  | 68                    | 38  |
| Ankara                  | 161477          | 159154   | 9                                       | 868                            | 69                            | 3   | 167   | 157  | 662                   | 388   |
| Antalya                 | 83 787          | 82 749   | 2                                       | 530                            | 10                            | —   | 31  | 14   | 276                   | 175   |
| Aydın                   | 87 248          | 84 010   | 5                                       | 2 296                          | 39                            | 1   | 32  | 18   | 243                   | 604   |
| Balıkesir               | 130104          | 128113   | 12                                      | 1 136                          | 23                            | 2   | 75  | 28   | 469                   | 246   |
| Eilecik                 | 37 931          | 37 433   | 3                                       | 287                            | 5                             | —   | 20  | 5  | 146                   | 32  |
| Bingöl                  | 26 724          | 26 614   | 1                                       | 75                             | 2                             | —   | 3   | —  | 13                    | 16  |
| Bitlis                  | 22 282          | 22 161   | 2                                       | 51                             | 11                            | —   | 6   | 2  | 35                    | 14  |
| Bolu                    | 88 520          | 87 839   | 16                                      | 396                            | 5                             | 1   | 44  | 11   | 163                   | 45  |
| Burdur                  | 38 174          | 37 352   | 6                                       | 674                            | 1                             | —   | 19  | 3  | 79                    | 40  |
| Bursa                   | 118405          | 116796   | 7                                       | 958                            | 10                            | 1   | 89  | 20   | 369                   | 155   |
| Çanakkale               | 72 381          | 70 865   | 6                                       | 928                            | 13                            | —   | 73  | 17   | 361                   | 118   |
| Çankırı                 | 63 865          | 63 629   | 2                                       | 111                            | 2                             | —   | 20  | 8  | 77                    | 16  |
| Çoruh                   | 49 049          | 48 624   | 15                                      | 264                            | 5                             | —   | 46  | 4  | 46                    | 45  |
| Çorum                   | 103386          | 102939   | 3                                       | 273                            | 4                             | —   | 28  | 5  | 78                    | 56  |
| Denizli                 | 85 623          | 76 859   | 37                                      | 8 017                          | 34                            | 2   | 67  | 10   | 147                   | 450   |
| Diyarbakır              | 70 178          | 69 692   | 13                                      | 91                             | 3                             | 1   | 38  | 20   | 112                   | 208   |
| Edirne                  | 55 676          | 55 156   | 1                                       | 355                            | 2                             | 1   | 14  | 4  | 112                   | 31  |
| Elâzığ                  | 49 124          | 48 689   | 41                                      | 141                            | 12                            | 2   | 17  | 13   | 119                   | 90  |
| Erzincan                | 51 808          | 51 376   | —                                       | 277                            | 6                             | 1   | 16  | 9  | 73                    | 50  |
| Erzurum                 | 113308          | 112376   | 10                                      | 450                            | 12                            | 1   | 29  | 13   | 191                   | 226   |
| Eskişehir               | 53 600          | 52 913   | 32                                      | 383                            | 8                             | —   | 40  | 2  | 159                   | 63  |
| Gaziantep               | 59 963          | 58 896   | 1                                       | 496                            | 43                            | —   | 72  | 71   | 177                   | 207   |
| Giresun                 | 97 658          | 96 876   | 2                                       | 499                            | 3                             | —   | 29  | 7  | 125                   | 117   |
| Gümüşhane               | 57 592          | 57 146   | 5                                       | 270                            | 6                             | —   | 15  | 4  | 69                    | 77  |
| Hakkâri                 | 12 670          | 12 625   | —                                       | 34                             | —                             | —   | 1   | 3  | 3                     | 4   |
| Hatay                   | 62 206          | 61 252   | 12                                      | 478                            | 4                             | —   | 37  | 12   | 180                   | 231   |

46 — VİLÂYETLER VE İKTİSADİ FAALİYET KOLLARI İTİBARİLE 15 VE DAHA  
YUKARI YAŞLARDAKİ İKTİSADEN FAAL NÜFUS  
ECONOMICALLY ACTIVE POPULATION 15 YEAR OLD OVER BY PROVINCES  
AND BY INDUSTRY

c) 10 000 den az nüfuslu yerler — Localities having less than 10 000 inhabitants  
KADIN — FEMALE

| Vilâyetler<br>Provinces | İktisadi faaliyet kolları — Industry |  |  |                                 |                                |   |   |  |                       |   |
|-------------------------|--------------------------------------|--|--|---------------------------------|--------------------------------|---|---|--|-----------------------|---|
|                         | Toplam<br>Total                      | Ziraat, ormancılık, avcılık<br>ve balıkçılık<br>Agriculture forestry, hunting<br>and fishing | İstihraç sanayii<br>Mining and quarrying | İmalât sanayii<br>Manufacturing | İnşaat sanayii<br>Construction | Elektrik, gaz, su istihsal ve<br>tevizil ile tanzifat hizmetleri<br>Electricity, gas water and<br>sanitary services | Ticaret, banka sigorta ve<br>gayri menkul satışları<br>Commerce | Nakliye, anbarlama ve<br>muhaberat<br>Transport, storage and<br>communications | Hizmetler<br>services | Gayri muayyen faaliyetler<br>Activities not adequately<br>described |
| İçel .....              | 70 556                               | 69 819   | 1  | 339                             | 29                             | 1   | 26  | 10   | 198                   | 133   |
| İsparta .....           | 49 389                               | 41 739   | 41                                       | 7 278                           | 9                              | —   | 32  | 12   | 169                   | 109   |
| İstanbul .....          | 37 056                               | 33 256   | 59                                       | 1 972                           | 34                             | 22  | 259   | 96   | 852                   | 506   |
| İzmir .....             | 117157                               | 113416   | 12                                       | 1 552                           | 27                             | 1   | 165   | 49   | 611                   | 1 324   |
| Kars .....              | 111386                               | 110910   | 2  | 236                             | 1 0                            | —   | 17  | 6  | 139                   | 66  |
| Kastamonu ....          | 119548                               | 118848   | —  | 265                             | 2                              | 1   | 5 0   | 13   | 223                   | 146   |
| Kayseri .....           | 78 938                               | 73 587   | 46                                       | 4 827                           | 37                             | —   | 45  | 10   | 153                   | 233   |
| Kırklareli .....        | 48 901                               | 48 223   | —  | 452                             | 6                              | 1   | 29  | 6  | 154                   | 30  |
| Kocaeli .....           | 47 314                               | 46 230   | 1  | 761                             | 2                              | —   | 17  | 13   | 193                   | 97  |
| Konya .....             | 184156                               | 181839   | 6  | 1 468                           | 35                             | 1   | 83  | 23   | 340                   | 361   |
| Kütahya .....           | 86 008                               | 82 537   | 42                                       | 3 184                           | 8                              | 1   | 28  | 2  | 129                   | 77  |
| Malatya .....           | 70 696                               | 69 849   | —  | 578                             | 9                              | —   | 21  | 4  | 103                   | 132   |
| Manisa .....            | 116780                               | 110545   | 18                                       | 5 408                           | 30                             | —   | 44  | 14   | 260                   | 461   |
| Maras .....             | 69 410                               | 68 098   | 3  | 982                             | 15                             | —   | 32  | 5  | 111                   | 164   |
| Mardin .....            | 69 169                               | 68 778   | 1  | 115                             | 4                              | 1   | 25  | 6  | 124                   | 115   |
| Muğla .....             | 65 075                               | 63 687   | 44                                       | 856                             | 12                             | 2   | 31  | 16   | 241                   | 186   |
| Muş .....               | 31 760                               | 31 669   | 2  | 37                              | 1                              | —   | 8   | 2  | 30                    | 11  |
| Nevşehir .....          | 54 903                               | 53 667   | 7  | 1 082                           | 4                              | —   | 11  | 2  | 90                    | 40  |
| Niğde .....             | 61 302                               | 57 655   | 1  | 3 392                           | 15                             | —   | 16  | 8  | 79                    | 136   |
| Ordu .....              | 113333                               | 112804   | —  | 271                             | 9                              | —   | 30  | 8  | 119                   | 92  |
| Rize .....              | 59 418                               | 58 615   | 9  | 497                             | 13                             | —   | 24  | 20   | 114                   | 126   |
| Sakarya .....           | 64 513                               | 63 753   | 3  | 438                             | 3                              | —   | 75  | 7  | 167                   | 67  |
| Samsun .....            | 127262                               | 126134   | 2  | 710                             | 5                              | —   | 59  | 10   | 173                   | 169   |
| Seyhan .....            | 93 942                               | 92 794   | 11                                       | 561                             | 12                             | 1   | 30  | 25   | 278                   | 230   |
| Siirt .....             | 40 748                               | 40 546   | 15                                       | 58                              | 13                             | —   | 5   | 2  | 56                    | 53  |
| Sinop .....             | 70 429                               | 70 202   | —  | 75                              | 1                              | —   | 25  | 5  | 88                    | 33  |
| Sivas .....             | 144443                               | 143697   | 43                                       | 342                             | 8                              | —   | 43  | 15   | 194                   | 101   |
| Tekirdağ .....          | 60 255                               | 59 603   | 5  | 367                             | 14                             | 1   | 43  | 7  | 175                   | 40  |
| Tokat .....             | 91 535                               | 90 794   | 3  | 413                             | 8                              | —   | 54  | 7  | 140                   | 116   |
| Trabzon .....           | 130486                               | 128807   | 2  | 1 337                           | 10                             | —   | 48  | 15   | 171                   | 96  |
| Tunceli .....           | 29 560                               | 29 440   | —  | 45                              | 7                              | —   | 3   | 1  | 41                    | 23  |
| Urfa .....              | 66 629                               | 66 269   | 3  | 99                              | 12                             | —   | 18  | 4  | 64                    | 160   |
| Uşak .....              | 39 701                               | 36 700   | —  | 2 871                           | 2                              | —   | 12  | 8  | 68                    | 40  |
| Van .....               | 36 933                               | 36 693   | —  | 152                             | 2                              | —   | 4   | 3  | 48                    | 31  |
| Yozgat .....            | 103639                               | 103151   | 6  | 247                             | 11                             | 2   | 45  | 6  | 91                    | 80  |
| Zonguldak ....          | 110510                               | 109766   | 63                                       | 237                             | 22                             | 16  | 59  | 19   | 258                   | 70  |

1955 NÜFUS SAYIMI — CENSUS OF POPULATION (1955)  
47 — İKTİSADİ FAALİYET KOLLARI İTİBARİLE (6 - 14) YAŞLARDAKİ NÜFUS  
POPULATION 6 - 14 YEARS OLD BY ECONOMIC ACTIVITIES  
a) TÜRKİYE TOPLAMI — NATIONAL TOTAL

| İktisadi faaliyet kolları<br>Branch of Economic Activity  | Toplam<br>Total |         |         | 10000 ve daha fazla nüfuslu yerler<br>Localities having 10 000 and over inhabitants |        |        | 10 000 den az nüfuslu yerler<br>Localities having less than 10 000 inhabitants |         |         |
|---|-----------------|---------|---------|---|--------|--------|--|---------|---------|
|   | Toplam<br>Total | E - M   | K - F   | Toplam<br>Total   | E - M  | K - F  | Toplam<br>Total  | E - M   | K - F   |
| <b>Genel toplam — Grand total</b>   |                 |         |         |   |        |        |  |         |         |
| Genel toplam — Grand total .....  | 1267784         | 774 949 | 492 835 | 61 004  | 48 862 | 12 142 | 1206780  | 726087  | 480 693 |
| <b>A — Ziraat, ormancılık, avcılık ve balıkçılık<br/>Agriculture, forestry, hunting and fishing</b>     |                 |         |         |   |        |        |  |         |         |
| Toplam — Total .....  | 192116          | 716 629 | 475 487 | 14 000  | 7 154  | 4 846  | 1179116  | 707 475 | 470 641 |
| <b>a) Ziraat ve hayvancılık — Agriculture and livestock production</b>                                  |                 |         |         |   |        |        |  |         |         |
| Toplam — Total .....  | 1 191 103       | 715 872 | 475 231 | 13 824  | 9 015  | 4 809  | 1177279  | 706 857 | 470 422 |
| 1 — Çiftçilik ve tarla ziraatı — Field crops production .....   | 1 153 830       | 690 280 | 463 550 | 11 695  | 7 588  | 4 107  | 1142135  | 682 692 | 459 443 |
| 2 — Bahçevanlık ve sebze yetiştiriciliği — Vegetable production .....                                   | 5 849           | 2 837   | 3 012   | 960   | 611    | 349    | 4 889  | 2 226   | 2 663   |
| 3 — Meyvecilik, bağcılık ve zeytincilik — Fruit production .....  | 7 945           | 3 628   | 4 317   | 340   | 127    | 213    | 7 605  | 3 501   | 4 104   |
| 4 — Hayvancılık (kümes hayvanları hariç) — Livestock production, except poultry production .....        | 23 000          | 18 728  | 4 272   | 791   | 667    | 124    | 22 209   | 18 061  | 4 148   |
| 5 — Kümes hayvanları ve süs kuşları yetiştiriciliği — Poultry production .....                          | 128             | 114     | 14      | 11  | 8      | 3      | 117  | 106     | 11      |
| 6 — Böcekçilik — Silk worm cocoon production .....  | 48              | 10      | 38      | 1   | 1      | —      | 47   | 9       | 38      |
| 7 — Arıcılık — Honey production .....   | 24              | 10      | 14      | 14  | 4      | 10     | 10   | 6       | 4       |
| 8 — Ziraî hizmetler — Agricultural services .....   | 279             | 265     | 14      | 12  | 9      | 3      | 267  | 256     | 11      |
| <b>b) Ormancılık ve tomrukculuk — Forestry and logging</b>  |                 |         |         |   |        |        |  |         |         |
| Toplam — Total .....  | 803             | 582     | 221     | 95  | 70     | 16     | 708  | 503     | 205     |
| 1 — Ormancılık — Forestry .....   | 399             | 333     | 66      | 74  | 66     | 8      | 325  | 267     | 58      |
| 2 — Tomrukculuk — Logging .....   | 9               | 7       | 2       | —   | —      | —      | 9  | 7       | 2       |
| 3 — Odun kesiciliği — Wood cutting .....  | 141             | 94      | 47      | 7   | 4      | 3      | 134  | 90      | 44      |
| 4 — Mangal kömürü istihsalı — Charcoal burning .....  | 242             | 143     | 99      | 10  | 6      | 4      | 232  | 137     | 95      |
| 5 — Orman tali mahsülleri toplayıcılığı — Uncultivated forest materials gathering .....                 | 12              | 5       | 7       | 4   | 3      | 1      | 8  | 2       | 6       |
| <b>c) Kara avcılığı, tuzakçılık ve av hayvanları üretimi<br/>hunting, trapping and game propagation</b> |                 |         |         |   |        |        |  |         |         |
| Toplam — Total .....  | 8               | 3       | 5       | 2   | 1      | —      | 6  | 2       | 4       |
| <b>d) Balıkçılık ve süngerçilik — Fishing and sponges gathering</b>                                     |                 |         |         |   |        |        |  |         |         |
| Toplam — Total .....  | 202             | 172     | 30      | 79  | 59     | 20     | 123  | 113     | 10      |
| 1 — Balıkçılık (Süngerçilik hariç) — Fishing, except sponges gathering .....                            | 199             | 169     | 30      | 78  | 58     | 20     | 121  | 111     | 10      |
| 2 — Süngerçilik — Sponges gathering .....   | 3               | 3       | —       | 1   | 1      | —      | 2  | 2       | —       |
| <b>B — İstihraç sanayi (maden istihracı ve taş ocakları) — Mining and quarrying</b>                     |                 |         |         |   |        |        |  |         |         |
| Toplam — Total .....  | 1 186           | 935     | 251     | 377   | 315    | 62     | 809  | 620     | 189     |
| <b>a) Maden kömürü istihracı — Coal mining</b>  |                 |         |         |   |        |        |  |         |         |
| Toplam — Total .....  | 454             | 324     | 130     | 139   | 131    | 8      | 315  | 193     | 122     |
| 1 — Maden kömürü istihracı (Linyit hariç) — Coal mining, except lignite extraction .....                | 365             | 252     | 113     | 108   | 101    | 7      | 257  | 151     | 106     |
| 2 — Linyit istihracı — Lignite extraction .....   | 89              | 72      | 17      | 31  | 30     | 1      | 58   | 42      | 16      |

**1955 NÜFUS SAYIMI — CENSUS OF POPULATION (1955)**  
**47 — İKTİSADİ FAALİYET KOLLARI İTİBARI (6 - 14) YAŞLARDAKİ NÜFUS**  
**POPULATION 6 - 14 YEARS OLD BY ECONOMIC ACTIVITIES**  
**a) TÜRKİYE TOPLAMI — NATIONAL TOTAL**

345

| İktisadi faaliyet kolları<br>Branch of Economic Activity | Toplam<br>Total |       |       | 10000 ve daha fazla nüfuslu yerler<br>Localities having 10 000 and over inhabitants |       |       | 10 000 den az nüfuslu yerler<br>Localities having less than 10 000 inhabitants |       |       |
|--|-----------------|-------|-------|---|-------|-------|--|-------|-------|
|  | Toplam<br>Total | E - M | K - F | Toplam<br>Total   | E - M | K - F | Toplam<br>Total  | E - M | K - F |
|  |                 |       |       |   |       |       |  |       |       |

**b) Metalik maden istihracı — Metal mining**

|   |     |     |    |    |    |   |     |     |    |
|---|-----|-----|----|----|----|---|-----|-----|----|
| Toplam — Total .....  | 248 | 215 | 33 | 24 | 16 | 8 | 224 | 199 | 25 |
| 1 — Demir istihracı — Iron ore mining .....                     | 17  | 4   | 13 | 10 | 2  | 8 | 7   | 3   | 5  |
| 2 — Krom istihracı — Chrome mining .....                        | 404 | 27  | 13 | 2  | 2  | — | 38  | 25  | 13 |
| 3 — Bakır istihracı — Copper mining .....                       | 17  | 16  | 1  | —  | 4  | — | 13  | 12  | 1  |
| 4 — Kurşun istihracı — Lead mining .....                        | 117 | 116 | 1  | 1  | 1  | — | 116 | 115 | 1  |
| 5 — Manganez istihracı — Manganese mining .....                 | 11  | 11  | —  | —  | —  | — | 11  | 11  | —  |
| 6 — Diğer metalik madenler istihracı — Other metal mining ..... | 46  | 41  | 5  | 7  | 7  | — | 39  | 34  | 5  |

**c) Ham petrol ve tabii gaz istihracı — Crude petroleum and natural gas**

|                      |    |    |    |    |    |   |    |    |   |
|----------------------|----|----|----|----|----|---|----|----|---|
| Toplam — Total ..... | 49 | 34 | 15 | 29 | 20 | 9 | 20 | 14 | 6 |
|----------------------|----|----|----|----|----|---|----|----|---|

**d) Taş, kil, kum, çakıl, mermer istihracı**  
**Stone quarrying, clay, gravel and sand pits extraction**

|   |     |     |    |    |    |    |     |     |    |
|---|-----|-----|----|----|----|----|-----|-----|----|
| Toplam — Total .....  | 268 | 240 | 28 | 86 | 68 | 18 | 182 | 172 | 10 |
| 1 — Taş istihracı — Stone quarrying .....                                     | 163 | 149 | 14 | 57 | 51 | 6  | 106 | 98  | 8  |
| 2 — Mermer istihracı — Marble extraction .....                                | 66  | 63  | 3  | 6  | 4  | 2  | 60  | 59  | 1  |
| 3 — Kil, kum ve çakıl istihracı — Clay, sand pits and gravel extraction ..... | 39  | 28  | 11 | 23 | 13 | 10 | 16  | 15  | 1  |

**e) Diğer metal olmayan maden, taş ve toprak istihracı**  
**Non metallic mining and quarrying n.e.c.**

|   |     |     |    |    |    |    |    |    |    |
|---|-----|-----|----|----|----|----|----|----|----|
| Toplam — Total .....  | 167 | 122 | 45 | 99 | 80 | 19 | 68 | 42 | 26 |
| 1 — Tuz istihracı — Salt extraction .....   | 24  | 23  | 1  | 14 | 14 | —  | 10 | 9  | 1  |
| 2 — Kükürt istihracı — Sulphur extraction .....   | 26  | 11  | 15 | 25 | 11 | 14 | 1  | —  | 1  |
| 3 — Lüle taşı istihracı — Meers cham extraction .....   | 2   | 1   | 1  | 2  | 1  | 1  | —  | —  | —  |
| 4 — Zımpara istihracı — Emery extraction .....  | —   | —   | —  | —  | —  | —  | —  | —  | —  |
| 5 — Asfalt istihracı — Asphalt extraction .....   | —   | —   | —  | —  | —  | —  | —  | —  | —  |
| 6 — Diğer metal olmayan madenler, taşlar ve topraklar istihracı — Non metallic mining and quarrying n.e.c. .... | 115 | 87  | 28 | 58 | 54 | 4  | 57 | 33 | 24 |

**C — İmalât sanayii — Manufacturing industry**

|                      |        |        |        |        |        |       |        |       |       |
|----------------------|--------|--------|--------|--------|--------|-------|--------|-------|-------|
| Toplam — Total ..... | 45 638 | 32 804 | 12 884 | 27 941 | 23 246 | 4 695 | 17 747 | 9 558 | 8 189 |
|----------------------|--------|--------|--------|--------|--------|-------|--------|-------|-------|

**a) Gıda maddeleri sanayii (içki sanayii hariç)**

|  |       |       |     |       |       |     |     |     |     |
|--|-------|-------|-----|-------|-------|-----|-----|-----|-----|
| Toplam — Total .....   | 2 911 | 2 478 | 433 | 2 117 | 1 851 | 266 | 794 | 627 | 167 |
| 1 — Mezbehalar, et ve konserve sanayii — Slaughtering preparation and preserving of meat .....                   | 216   | 197   | 19  | 187   | 174   | 13  | 29  | 23  | 6   |
| 2 — Süt mamulleri sanayii — Manufacture of dairy products .....  | 64    | 39    | 25  | 41    | 25    | 16  | 23  | 14  | 9   |
| 3 — Meyve ve sebze konserveçiliği — Canning and preserving of fruits and vegetables .....                        | 152   | 57    | 95  | 113   | 46    | 67  | 33  | 11  | 23  |
| 4 — Balık ve diğer deniz hayvanları konserveçiliği — Canning and preserving of fish and other sea foods .....    | 12    | 5     | 7   | 6     | 2     | 4   | 6   | 3   | 3   |
| 5 — Değirmencilik sanayii — Manufacture of grain mill products .....   | 422   | 319   | 103 | 162   | 135   | 27  | 260 | 184 | 76  |
| 6 — Ekmekçilik ve fırıncılık sanayii — Manufacture of bakery products .....                                      | 1 214 | 1 164 | 50  | 968   | 926   | 42  | 246 | 238 | 8   |
| 7 — Şeker imalâtı sanayii — Sugar factories and refineries... ..   | 162   | 136   | 26  | 126   | 106   | 20  | 36  | 30  | 6   |
| 8 — Kakao, çikolata ve şekerleme imalâtı sanayii — Manufacture of cocoa, chocolate and sugar confectionary ..... | 409   | 342   | 67  | 345   | 283   | 57  | 64  | 54  | 10  |
| 9 — Zeytinyağı ve sair yemeklik yağlar imalâtı sanayii — Manufacture of olive oil and other cooking fats .....   | 95    | 77    | 18  | 66    | 62    | 4   | 29  | 15  | 14  |
| 10 — Diğer çeşitli gıda maddeleri imalâtı sanayii — Manufacture of miscellaneous food preparations .....         | 165   | 142   | 23  | 103   | 87    | 16  | 62  | 55  | 7   |

47 — İKTİSADİ FAALİYET KOLLARI İTİBARI İLE (6 - 14) YAŞLARDAKİ NÜFUS  
POPULATION 6 - 14 YEARS OLD BY ECONOMIC ACTIVITIES

## a) TÜRKİYE TOPLAMI — NATIONAL TOTAL

| İktisadî faaliyet kolları<br>Branch of Economic Activity | Toplam<br>Total |     |     | 10000 ve daha fazla nüfuslu yerler<br>Localities having 10 000 and over inhabitants |     |     | 10 000 den az nüfuslu yerler<br>Localities having less than 10 000 inhabitants |     |     |
|--|-----------------|-----|-----|---|-----|-----|--|-----|-----|
|  | Toplam<br>Total | E—M | K—F | Toplam<br>Total   | E—M | K—F | Toplam<br>Total  | E—M | K—F |
|  |                 |     |     |   |     |     |  |     |     |

## b) İçki sanayii — Beverage industries

|   |     |     |    |     |     |    |    |    |   |
|---|-----|-----|----|-----|-----|----|----|----|---|
| Toplam — Total  | 153 | 128 | 25 | 132 | 109 | 23 | 21 | 19 | 2 |
| 1 — Şarap sanayii — Wine industries                                   | 37  | 30  | 7  | 35  | 29  | 6  | 2  | 1  | 1 |
| 2 — Bira ve malt sanayii — Breweries and manufacturing of malt        | 14  | 12  | 2  | 11  | 10  | 1  | 3  | 2  | 1 |
| 3 — Diğer alkollü içkiler sanayii — Other alcoholic drinks industries | 30  | 16  | 14 | 29  | 15  | 14 | 1  | 1  | — |
| 4 — Alkollü içkiler sanayii — Manufacture of non alcoholic beverages  | 72  | 70  | 2  | 57  | 55  | 2  | 15 | 15 | — |

## c) Tütün ve sigara sanayii — Tobacco manufactures

|  |     |     |     |     |    |     |     |    |    |
|--|-----|-----|-----|-----|----|-----|-----|----|----|
| Toplam — Total   | 759 | 117 | 642 | 653 | 99 | 554 | 106 | 18 | 88 |
| 1 — Tütün işleme ve bakım işleri — Tobacco processing ...        | 643 | 97  | 546 | 547 | 82 | 465 | 96  | 15 | 81 |
| 2 — Sigara püro ve enfiye imalatı sanayii — Tobacco manufactures | 116 | 20  | 96  | 106 | 17 | 89  | 10  | 3  | 7  |

## d) Mensucat sanayii — Manufacture of textiles

|  |        |       |       |       |       |       |       |       |       |
|--|--------|-------|-------|-------|-------|-------|-------|-------|-------|
| Toplam — Total   | 13 576 | 5 089 | 8 487 | 5 480 | 3 262 | 2 218 | 8 096 | 1 827 | 6 269 |
| 1 — Çırcırlama sanayii — Ginning industries  | 247    | 130   | 117   | 192   | 110   | 82    | 55    | 20    | 35    |
| 2 — Yıkama, tarama ve iplik bükme sanayii — Scouring, carding, combing and spinning industries         | 856    | 398   | 458   | 700   | 358   | 342   | 156   | 40    | 116   |
| 3 — Dokuma sanayii (Halı sanayii hariç) — Weaving industries, except manufacturing of carpets and rugs | 5 811  | 2 582 | 3 229 | 2 580 | 1 598 | 982   | 3 231 | 984   | 2 247 |
| 4 — Halı ve kilim dokuma sanayii — Manufacture of carpets and rugs                                     | 5 459  | 1 361 | 4 098 | 1 105 | 663   | 442   | 4 354 | 698   | 3 656 |
| 5 — Trikotaj sanayii — Knitting industries   | 639    | 263   | 376   | 472   | 226   | 246   | 167   | 37    | 130   |
| 6 — Halat, ip ve sicim sanayii — Cordage rope and twine industries                                     | 207    | 130   | 77    | 171   | 115   | 56    | 36    | 15    | 21    |
| 7 — İplik ve mensucat boyama sanayii — Dyeing and bleaching industries                                 | 76     | 53    | 23    | 73    | 51    | 22    | 3     | 2     | 1     |
| 8 — Empirme ve basma sanayii — Printing and finishing industries                                       | 35     | 24    | 11    | 33    | 22    | 11    | 2     | 2     | —     |
| 9 — Keçe, fötr ve kepenek sanayii — Manufacture of felt ...  | 117    | 92    | 25    | 81    | 80    | 1     | 36    | 12    | 24    |
| 10 — Diğer mensucat ve apre sanayii — Manufacture of textiles n.e.c.                                   | 129    | 56    | 73    | 73    | 39    | 34    | 56    | 17    | 39    |

e) Ayakkabı, giyim eşyası ve mensucattan mamül diğer eşya imalatı sanayii  
Manufacture of footwear wearing apparel and made - up textile goods

|  |        |       |       |       |       |       |       |       |     |
|--|--------|-------|-------|-------|-------|-------|-------|-------|-----|
| Toplam — Total   | 10 380 | 8 627 | 1 753 | 7 254 | 6 169 | 1 085 | 3 126 | 2 458 | 668 |
| 1 — Ayakkabı imalatı sanayii (Lastik ayakkabı hariç) — Manufacture of footwear, except rubber footwear                                 | 3 599  | 3 389 | 120   | 2 673 | 2 581 | 92    | 836   | 808   | 28  |
| 2 — Giyim eşyası imalatı sanayii (Ayakkabı hariç) — Manufacture of wearing apparel, except footwear                                    | 6 375  | 4 857 | 1 518 | 4 221 | 3 266 | 955   | 2 154 | 1 591 | 563 |
| 3 — Giyim eşyası haricinde kalan mensucattan hazır eşya imalatı sanayii — Manufacture of made-up textile goods, except wearing apparel | 496    | 381   | 115   | 360   | 322   | 38    | 136   | 59    | 77  |

## f) Ağaç işleme sanayii (mobilya hariç)

## Manufacture of wood and cork, except manufacture of furniture

|  |       |       |     |       |       |     |       |       |     |
|--|-------|-------|-----|-------|-------|-----|-------|-------|-----|
| Toplam — Total   | 5 087 | 4 374 | 713 | 2 997 | 2 850 | 147 | 2 090 | 1 524 | 566 |
| 1 — Kereste fabrikaları ve hizarlar — Sawmills and planing mills | 468   | 385   | 83  | 213   | 206   | 7   | 255   | 179   | 76  |
| 2 — Marangozluk ve doğramacılık — Carpentry and joinery          | 3 219 | 3 144 | 75  | 2 421 | 2 377 | 44  | 798   | 767   | 31  |



1955 NÜFUS SAYIMI — CENSUS OF POPULATION (1955) 347  
**47 — İKTİSADİ FAALİYET KOLLARI İTİBARİLE (6 - 14) YAŞLARDAKİ NÜFUS**  
**POPULATION 6 - 14 YEARS OLD BY ECONOMIC ACTIVITIES**  
**a) TÜRKİYE TOPLAMI — NATIONAL TOTAL**

| İktisadi faaliyet kolları<br><i>Branch of Economic Activity</i> | Toplam<br><i>Total</i> |       |       | 10000 ve daha fazla nüfuslu yerler<br><i>Localities having 10 000 and over inhabitants</i> |       |       | 10 000 den az nüfuslu yerler<br><i>Localities having less than 10 000 inhabitants</i> |       |       |
|---|------------------------|-------|-------|--|-------|-------|---|-------|-------|
|   | Toplam<br>Total        | E - M | K - F | Toplam<br>Total  | E - M | K - F | Toplam<br>Total   | E - M | K - F |

|   |       |     |     |     |     |    |       |     |     |
|---|-------|-----|-----|-----|-----|----|-------|-----|-----|
| 3 — Kaplamalık ağaç ve kontrplak sanayii — <i>Manufacture of veneers and plywood</i>                            | 81    | 78  | 3   | 77  | 75  | 2  | 4     | 3   | 1   |
| 4 — Ağaç saz ve mantardan diğer eşya imali sanayii — <i>Manufacture of other woodem, rush and cork articles</i> | 1 319 | 767 | 552 | 286 | 192 | 94 | 1 033 | 575 | 458 |

**g) Mobilya ve mefruşat sanayii — Manufacture of furnitue and fixtures**

|   |     |     |    |     |     |    |    |    |    |
|---|-----|-----|----|-----|-----|----|----|----|----|
| Toplam — <i>Total</i>   | 822 | 776 | 46 | 740 | 725 | 15 | 82 | 51 | 31 |
| 1 — Döşeme ve koltuk imali sanayii — <i>Upholstery and manufacture of armchairs</i>                       | 171 | 167 | 4  | 167 | 160 | 7  | 7  | 7  | —  |
| 2 — Ağaç mobilya imali sanayii — <i>Manufacture of woodem furnitue</i>                                    | 505 | 501 | 4  | 482 | 479 | 3  | 23 | 22 | 1  |
| 3 — Sandalye imali sanayii — <i>Manufacture of chairs</i>   | 42  | 42  | —  | 38  | 39  | —  | 4  | 4  | —  |
| 4 — Sazdan, kamıştan mobilye imali sanayii — <i>Manufacture of furnitue made entirely of rush or cane</i> | 60  | 22  | 38 | 14  | 6   | 8  | 46 | 16 | 30 |
| 5 — Madeni mobilya imali sanayii — <i>Manufacture of metal furnitue</i>                                   | 27  | 27  | —  | 25  | 25  | —  | 2  | 2  | —  |
| 6 — Mobilya tamirciliği — <i>Furnitue repairing</i>   | 17  | 17  | —  | 17  | 17  | —  | —  | —  | —  |

**e) Kâğıt, kâğıt ve mukavvad an mamül eşya sanayii**  
**Manufacture of paper and paper products**

|  |     |    |    |     |    |    |   |   |   |
|--|-----|----|----|-----|----|----|---|---|---|
| Toplam — <i>Total</i>  | 137 | 84 | 53 | 131 | 80 | 51 | 6 | 4 | 2 |
| 1 — Kâğıt ve mukavva imali sanayii — <i>Manufacture of paper and paperboard</i>                                      | 25  | 14 | 11 | 25  | 11 | 14 | — | — | — |
| 2 — Kâğıt, mukavva ve kartondan eşya imali sanayii — <i>Manufacture of articles of pulp, paper and paperboard ..</i> | 112 | 70 | 42 | 106 | 66 | 40 | 6 | 4 | 2 |

**i) Matbaacılık ve neşriyat sanayii — Printing, publishing and allied industries**

|   |     |     |    |     |     |   |    |    |   |
|---|-----|-----|----|-----|-----|---|----|----|---|
| Toplam — <i>Total</i>   | 526 | 515 | 11 | 496 | 487 | 9 | 30 | 28 | 2 |
| 1 — Matbaacılık sanayii, müretteplik — <i>Printing industries...</i>  | 442 | 433 | 9  | 416 | 409 | 7 | 26 | 24 | 2 |
| 2 — Kilişencilik, litoğrafik - <i>Making cliches and lithographing</i>  | 18  | 17  | 1  | 17  | 16  | 1 | 1  | 1  | — |
| 3 — Mücellilik — <i>Bookbinding industries</i>  | 35  | 35  | —  | 33  | 33  | — | 2  | 2  | — |
| 4 — Defter, albüm ve emsali eşya imalâtı sanayii — <i>Manufacture of copybook, mote - books, registers, albums and similars</i> | 7   | 6   | 1  | 7   | 6   | 1 | —  | —  | — |
| 5 — Gazete ve mecmua neşriyatı sanayii — <i>Newspaper and periodical publishing industries</i>                                  | 23  | 23  | —  | 22  | 22  | — | 1  | 1  | — |
| 6 — Kitap neşriyatı sanayii — <i>Book publishing industries ...</i>   | 1   | 1   | —  | 1   | 1   | — | —  | —  | — |
| 7 — Hakiklik — <i>Engraving industries</i>  | —   | —   | —  | —   | —   | — | —  | —  | — |
| 8 — Matbaacılık ve neşriyat ile ilgili diğer sanayii — <i>Other industries related to printing and publishing</i>               | —   | —   | —  | —   | —   | — | —  | —  | — |

**j) Deri ve deri mamulleri sanayii (ayakkabı ve giyim eşyası hariç)**  
**Manufacture of leather and leather products, except food wear and leather clothing**

|   |     |     |    |     |     |    |     |     |   |
|---|-----|-----|----|-----|-----|----|-----|-----|---|
| Toplam — <i>Total</i>   | 520 | 492 | 28 | 364 | 343 | 21 | 156 | 149 | 7 |
| 1 — Deri işleme sanayii (kürk hariç) — <i>Tanning, currying and finishing of skins, except fur skins</i>                    | 187 | 181 | 6  | 141 | 136 | 5  | 46  | 45  | 1 |
| 2 — Deriden mamül eşya imali sanayii (Giyim eşyası hariç) — <i>Manufacture of leather products, except leather clothing</i> | 333 | 311 | 22 | 223 | 207 | 16 | 110 | 104 | 6 |

**k) Kauçuk mamulleri sanayii — Manufacture of rebber products**

|  |     |     |    |     |     |    |    |    |    |
|--|-----|-----|----|-----|-----|----|----|----|----|
| Toplam — <i>Total</i>  | 472 | 395 | 77 | 396 | 333 | 63 | 76 | 62 | 14 |
| 1 — Kuçuk ayakkabı imali sanayii — <i>Manufacture of rubber foot wear</i>                  | 380 | 309 | 71 | 319 | 260 | 59 | 61 | 49 | 12 |
| 2 — Kauçuktan mamül diğer eşya imali sanayii — <i>Manufacture of other rubber products</i> | 92  | 36  | 6  | 77  | 73  | 4  | 15 | 13 | 2  |

1955 NÜFUS SAYIMI — CENSUS OF POPULATION (1955)  
47 — İKTİSADİ FAALİYET KOLLARI İTİBARILE (6 - 14) YAŞLARDAKİ NÜFUS  
POPULATION 6 - 14 YEARS OLD BY ECONOMIC ACTIVITIES  
a) TÜRKİYE TOPLAMI — NATIONAL TOTAL

| İktisadi faaliyet kolları<br>Branch of Economic Activity | Toplam<br>Total |       |       | 10000 ve daha fazla nüfuslu yerler<br>Localities having 10 000 and over inhabitants |       |       | 10 000 den az nüfuslu yerler<br>Localities having less than 10 000 inhabitants |       |       |
|--|-----------------|-------|-------|---|-------|-------|--|-------|-------|
|  | Toplam<br>Total | E - M | K - F | Toplam<br>Total   | E - M | K - F | Toplam<br>Total  | E - M | K - F |
|  |                 |       |       |   |       |       |  |       |       |

1) Ecza ve kimyevi maddeler sanayii — Manufacture of chemicals and chemical products

|  |     |    |    |     |    |    |    |    |   |
|--|-----|----|----|-----|----|----|----|----|---|
| Toplam — Total .....   | 151 | 92 | 59 | 128 | 75 | 53 | 23 | 17 | 6 |
| 1 — Kimya esas maddeleri sanayii — Manufacture of basic industrial chemicals .....                                 | 16  | 12 | 4  | 6   | 4  | 2  | 10 | 8  | 2 |
| 2 — Sanayic mahsus nebati ve hayvani yağlar sanayii — Manufacture of vegetable and animal oils and fats ...        | 2   | 2  | —  | 2   | 2  | —  | —  | —  | — |
| 3 — İlaç ve tıbbi müstahzarlar sanayii — Manufacture of medicinal and pharmaceutical preparations .....            | 32  | 10 | 22 | 3   | 10 | 22 | —  | —  | — |
| 4 — Koku ve tuvalet maddeleri imalî sanayii — Manufacture of perfumes, cosmetics and other toilet preparations ... | 19  | 13 | 6  | 15  | 11 | 4  | 4  | 2  | 2 |
| 5 — Kibrit ve mum imalî sanayii — Manufacture of matches and candles .....   | 5   | 4  | 1  | 5   | 4  | 1  | —  | —  | — |
| 6 — Boya, vernik ve cilâ imalâtı sanayii — Manufacture of paints, varnishes, lacquers and polishes .....           | 21  | 17 | 4  | 20  | 16 | 4  | 1  | 1  | — |
| 7 — Sabun ve çamaşır suları imalâtı sanayii — Manufacture of soaps and other washing and cleaning compounds ...    | 24  | 19 | 5  | 20  | 15 | 5  | 4  | 4  | — |
| 8 — Sun'î ipek ve sentetik elyaf imalâtı sanayii — Manufacture of artificial silks and synthetic fibres .....      | —   | —  | —  | —   | —  | —  | —  | —  | — |
| 9 — Diğer kimyevi maddeler imalâtı sanayii — Manufacture of other chemical products .....                          | 32  | 15 | 17 | 28  | 13 | 15 | 4  | 2  | 2 |

m) Petrol ve kömür müstahzarları sanayii — Manufacture products of petroleum and coal

|   |    |    |   |   |   |   |    |   |   |
|---|----|----|---|---|---|---|----|---|---|
| Toplam — Total .....  | 20 | 16 | 4 | 9 | 8 | 1 | 11 | 8 | 3 |
| 1 — Petrol tasfiyehaneleri — Petroleum refineries .....   | 3  | 2  | 1 | 3 | 2 | 1 | —  | — | — |
| 2 — Kok fırınları — Coke ovens .....  | 1  | 1  | — | — | — | — | 1  | 1 | — |
| 3 — Diğer petrol ve kömür müstahzarları sanayii — Manufacture of miscellaneous products of petroleum and coal ... | 16 | 13 | 3 | 6 | 6 | — | 10 | 7 | 3 |

n) Metal olmayan madenler, taş, toprak ve kum mamülleri sanayii (petrol sanayii hariç)  
Manufacture of non - metallic mineral products, except petroleum and coal

|   |     |     |     |     |     |    |     |     |    |
|---|-----|-----|-----|-----|-----|----|-----|-----|----|
| Toplam — Total .....  | 824 | 713 | 111 | 456 | 403 | 53 | 368 | 310 | 58 |
| 1 — Kilden mamül pişmiş inşaat malzemesi sanayii — Manufacture of structural clay products .....                              | 392 | 347 | 45  | 190 | 170 | 20 | 202 | 177 | 25 |
| 2 — Cam ve cam mamülleri sanayii — Manufacture of glass and glass products .....  | 121 | 101 | 20  | 119 | 100 | 19 | 2   | 1   | 1  |
| 3 — Çini, porselen ve fayans imalâtı sanayii — Manufacture of china, porcelain and faience .....                              | 54  | 38  | 16  | 43  | 31  | 12 | 11  | 7   | 4  |
| 4 — Pişmiş topraktan çanak, çömlek, küp ve saksı imalî sanayii — Manufacture of pottery and other earthenware utensiles ..... | 109 | 83  | 26  | 23  | 22  | 1  | 86  | 61  | 25 |
| 5 — Çimento sanayii — Manufacture of cement .....   | 18  | 17  | 1   | 15  | 14  | 1  | 3   | 3   | —  |
| 6 — Kireç ocakları ve alçı imalî sanayii — Manufacture of lime and gypsum .....   | 24  | 23  | 1   | 12  | 12  | —  | 12  | 11  | 1  |
| 7 — Metal olmayan madenlerden mamül diğer eşya sanayii — Manufacture of non metallic mineral products n.e.c. ...              | 106 | 104 | 2   | 54  | 54  | —  | 52  | 50  | 2  |

o) Maden esas mamülleri sanayii — Basic metal industries

|  |     |     |   |     |     |   |    |    |   |
|--|-----|-----|---|-----|-----|---|----|----|---|
| Toplam — Total .....   | 289 | 283 | 6 | 269 | 264 | 5 | 20 | 19 | 1 |
| 1 — Demir ve çelik sanayii — Iron and steel basic industries .....             | 247 | 244 | 3 | 234 | 231 | 3 | 13 | 13 | — |
| 2 — Demirden gayri madenler sanayii — Non ferrous metal basic industries ..... | 42  | 39  | 3 | 35  | 33  | 2 | 7  | 6  | 1 |

1955 NÜFUS SAYIMI — CENSUS OF POPULATION (1955)  
47 — İKTİSADİ FAALİYET KOLLARI İTİBARILE (6 - 14) YAŞLARDAKİ NÜFUS  
POPULATION 6 - 14 YEARS OLD BY ECONOMIC ACTIVITIES  
a) TÜRKİYE TOPLAMI — NATIONAL TOTAL

349

| İktisadi faaliyet kolları<br>Branch of Economic Activity | Toplam<br>Total |       |       | 10000 ve daha fazla nüfuslu yerler<br>Localities having 10 000 and over inhabitants |       |       | 10 000 den az nüfuslu yerler<br>Localities having less than 10 000 inhabitants |       |       |
|--|-----------------|-------|-------|---|-------|-------|--|-------|-------|
|  | Toplam<br>Total | E - M | K - F | Toplam<br>Total   | E - M | K - F | Toplam<br>Total  | E - M | K - F |
|  |                 |       |       |   |       |       |  |       |       |

p) Madeni eşya imalatı sanayii (Makine ve nakil vasıtaları hariç)  
Manufacture of metal products, except machinery and transport equipment

|   |       |       |     |       |       |    |       |       |     |
|---|-------|-------|-----|-------|-------|----|-------|-------|-----|
| Toplam — Total .....  | 6 284 | 5 932 | 352 | 3 868 | 3 807 | 61 | 2 416 | 2 125 | 291 |
| 1 — Ağır inşaat malzemesi imalâthaneleri — Structural metal products industries .....                               | 130   | 129   | 1   | 128   | 127   | 1  | 2     | 2     | —   |
| 2 — Tel ve çubuktan mamûl eşya sanayii — Products from wire .....   | 59    | 59    | —   | 48    | 48    | —  | 11    | 11    | —   |
| 3 — Levha ve saç mamûlleri sanayii — Sheet metal products industries .....  | 776   | 764   | 12  | 649   | 644   | 5  | 127   | 120   | 7   |
| 4 — Kaplama, mikelanj ve sırlama sanayii — Blating, enamelling and tinning industries .....                         | 1 144 | 1 067 | 77  | 539   | 521   | 18 | 605   | 546   | 59  |
| 5 — Madeni sıhhi ve teshin tesisatı imalî sanayii — Heating and plumbin equipment industries .....                  | 29    | 29    | —   | 20    | 20    | —  | 9     | 9     | —   |
| 6 — Bıçakçılık el aletleri ve hırdavat mamûlleri sanayii — Cuttery, hand tools and general hardware industries ...  | 175   | 169   | 6   | 134   | 130   | 4  | 41    | 39    | 2   |
| 7 — Bakır ev eşyası imalî sanayii — opper household utils industries .....  | 424   | 417   | 7   | 338   | 333   | 5  | 86    | 84    | 2   |
| 8 — Başka yerde adı geçmiyen çeşitli madeni eşya imalî sanayii — Miscellaneous metal products industries n.e.c. ... | 3 547 | 3 298 | 249 | 2 012 | 1 984 | 28 | 1 535 | 1 314 | 221 |

r) Makine imalatı sanayii (elektrik makineleri hariç)  
Manufacture of machinery, except electrical machinery

|   |     |     |   |     |     |   |    |    |   |
|---|-----|-----|---|-----|-----|---|----|----|---|
| Toplam — Total .....  | 163 | 159 | 4 | 134 | 132 | 2 | 29 | 27 | 2 |
| 1 — Ziraat makineleri imâl ve tamiri sanayii — Manufacture and rppair of farm machinery .....                             | 58  | 56  | 2 | 44  | 42  | 2 | 14 | 14 | — |
| 2 — Ziraatten gayri makinelerin imâl ve tamiri sanayii — Manufacture and repair of machinery, except farm machinery ..... | 105 | 103 | 2 | 90  | 90  | — | 15 | 13 | 2 |

s) Elektrik makine, cihaz ve aletleri imalatı sanayii  
Manufacture of electrical machinery, apparatus, appliances and supplies

|   |     |     |    |     |     |    |    |    |   |
|---|-----|-----|----|-----|-----|----|----|----|---|
| Toplam — Total .....  | 385 | 368 | 17 | 356 | 340 | 16 | 29 | 28 | 1 |
| 1 — Elektrik teli ve kablosu imalatı sanayii — Manufacture of insulated wire and cable .....                              | 29  | 28  | 1  | 25  | 24  | 1  | 4  | 4  | — |
| 2 — Elektrik makine, motor ve cihazları imalatı sanayii — Manufacture of electrical machinery, motors and apparatus ..... | 330 | 319 | 11 | 306 | 296 | 10 | 24 | 23 | 1 |
| 3 — Akimülâtör imalatı sanayii — Manufacture of bateris ...   | 1   | 1   | —  | 1   | 1   | —  | —  | —  | — |
| 4 — Elektrikle ilgili diğer malzeme imalât ve tamirâtı sanayii — Manufacture of electrical appliances n.e.c. ....         | 25  | 20  | 5  | 24  | 19  | 5  | 1  | 1  | — |

t) Nakil vasıtaları inşaat ve tamirâtı sanayii  
Manufacture and repair of transport equipment

|   |       |       |    |       |       |    |     |     |   |
|---|-------|-------|----|-------|-------|----|-----|-----|---|
| Toplam — Total .....  | 1 648 | 1 622 | 26 | 1 470 | 1 445 | 25 | 178 | 177 | 1 |
| 1 — Deniz nakil vasıtaları inşaat ve tamirâtı sanayii — Shipb building and repairing industries ..... | 36    | 34    | 2  | 31    | 29    | 2  | 5   | 5   | — |
| 2 — Demir yolu nakil vasıtaları inşaat ve tamirâtı sanayii — Manufacture of railroad equipment .....  | 65    | 60    | 5  | 58    | 54    | 4  | 7   | 6   | 1 |
| 3 — Otomobil, kamyon, otobüs ve motosiklet inşaatı sanayii — Manufacture of motor vehicles .....      | 77    | 72    | 5  | 68    | 63    | 5  | 9   | 9   | — |
| 4 — Otomobil, kamyon, otobüs ve motosiklet tamirhaneleri — Repair of motor vehicles and cpcles .....  | 1 287 | 1 276 | 11 | 1 172 | 1 161 | 11 | 115 | 115 | — |
| 5 — Bisiklet inşaat ve tamirâtı sanayii — Manufacture and repair of bicycles .....                    | 48    | 48    | —  | 43    | 43    | —  | 5   | 5   | — |

**1955 NÜFUS SAYIMI — CENSUS OF POPULATION (1955)**  
**47 — İKTİSADİ FAALİYET KOLLARI İTİBARİLE (6 - 14) YAŞLARDAKİ NÜFUS**  
**POPULATION 6 - 14 YEARS OLD BY ECONOMIC ACTIVITIES**  
**a) TÜRKİYE TOPLAMI — NATIONAL TOTAL**

| İktisadî faaliyet kolları<br>Branch of Economic Activity                               | Toplam<br>Total |     |     | 10000 ve daha fazla nüfuslu yerler<br>Localities having 10 000 and over inhabitants |     |     | 10 000 den az nüfuslu yerler<br>Localities having less than 10 000 inhabitants |     |     |
|--|-----------------|-----|-----|---|-----|-----|--|-----|-----|
|  | Toplam<br>Total | E—M | K—F | Toplam<br>Total   | E—M | K—F | Toplam<br>Total  | E—M | K—F |
|  |                 |     |     |   |     |     |  |     |     |
| 6 — Uçak imalatı sanayi — <i>Manufacture of aircraft</i>                               | 7               | 6   | 1   | 7   | 6   | 1   | —  | —   | —   |
| 7 — Araba imalatı sanayii — <i>Manufacture of animal-drawn and hand-drawn vehicles</i> | 128             | 126 | 2   | 91  | 89  | 2   | 37   | 37  | —   |

**u) Diğer çeşitli imalat ve tamirat sanayii**  
**Miscellaneous manufacturing industries**

|   |            |            |           |            |            |           |           |           |           |
|---|------------|------------|-----------|------------|------------|-----------|-----------|-----------|-----------|
| <b>Toplam — Total</b>   | <b>581</b> | <b>544</b> | <b>37</b> | <b>491</b> | <b>464</b> | <b>27</b> | <b>90</b> | <b>80</b> | <b>10</b> |
| 1 — Tıbbî ve ilmi aletler ve cihazlar, ölçü ve kontrol aletleri sanayii — <i>Manufacture of professional, scientific, measuring and controlling instruments</i> | 53         | 53         | 3         | 49         | 46         | 3         | 7         | 7         | —         |
| 2 — Fotograf makinaları ve optik aletler imalatı sanayii — <i>Manufacture of photographic and optical goods</i>   | 15         | 14         | 1         | 14         | 14         | —         | 1         | —         | 1         |
| 3 — Saat imalatı ve tamiratı sanayii — <i>Manufacture of watches and clocks</i>   | 49         | 49         | —         | 45         | 45         | —         | 4         | 4         | —         |
| 4 — Kuyumculuk, mücevhercilik ve kıymetli madenler kaplamacılığı — <i>Manufacture of jewellery and related articles</i>   | 296        | 286        | 10        | 246        | 242        | 4         | 50        | 44        | 6         |
| 5 — Müzik aletleri ve plâk imalatı sanayii — <i>Manufacture of musical instruments</i>  | 4          | 4          | —         | 3          | 3          | —         | 1         | 1         | —         |
| 6 — Oyuncak imalatı sanayii — <i>Manufacture of toys</i>  | 17         | 14         | 3         | 10         | 7          | 3         | 7         | 7         | —         |
| 7 — Başka yerde zikredilmeyen imalat sanayii — <i>Manufacturing industries n.e.c.</i>   | 144        | 124        | 20        | 124        | 107        | 17        | 20        | 17        | 3         |

**D — İnşaat sanayii — Construction**

|  |              |              |           |              |              |           |              |              |           |
|--|--------------|--------------|-----------|--------------|--------------|-----------|--------------|--------------|-----------|
| <b>Toplam — Total</b>  | <b>3 125</b> | <b>3 036</b> | <b>89</b> | <b>2 030</b> | <b>1 988</b> | <b>42</b> | <b>1 095</b> | <b>1 048</b> | <b>47</b> |
| 1 — Bina inşaat tamirat ve yıkımı — <i>Building construction</i>             | 1 278        | 1 258        | 20        | 954          | 946          | 8         | 324          | 312          | 12        |
| 2 — Şoşe ve yol inşaat ve tamiratı — <i>Highways and street construction</i> | 395          | 372          | 23        | 115          | 100          | 15        | 280          | 272          | 8         |
| 3 — Demir yolu inşaat ve tamiratı — <i>Railroad construction</i>             | 119          | 103          | 16        | 18           | 18           | —         | 101          | 85           | 16        |
| 4 — Tünel ve köprü inşaatı — <i>Tunnel and bridge construction</i>           | 48           | 47           | 1         | 20           | 19           | 1         | 28           | 28           | —         |
| 5 — Kanalizasyon inşaatı — <i>Drainage systems construction</i>              | 34           | 34           | —         | 9            | 9            | —         | 25           | 25           | —         |
| 6 — Baraj inşaatı — <i>Barrages construction</i>                             | 52           | 50           | 2         | 6            | 5            | 1         | 46           | 45           | 1         |
| 7 — Liman inşaatı — <i>Harbour construction</i>                              | 12           | 10           | 2         | 7            | 7            | —         | 5            | 3            | 2         |
| 8 — Uçak alanları inşaatı — <i>Airport construction</i>                      | 14           | 14           | —         | 8            | 8            | —         | 6            | 6            | —         |
| 9 — Spor sahaları inşaatı — <i>Athletic field construction</i>               | 23           | 23           | —         | 9            | 9            | —         | 14           | 14           | —         |
| 10 — Diğer inşaat — <i>Other construction n.e.c.</i>                         | 1 150        | 1 125        | 25        | 884          | 867          | 17        | 266          | 258          | 8         |

**E — Elektrik, gaz, su istihsal ve tevzii ile sıhhi hizmetler**  
**Electricity, gas, water and sanitary services**

|   |            |            |           |            |            |          |           |           |          |
|---|------------|------------|-----------|------------|------------|----------|-----------|-----------|----------|
| <b>Toplam — Total</b>   | <b>181</b> | <b>165</b> | <b>16</b> | <b>134</b> | <b>125</b> | <b>9</b> | <b>47</b> | <b>40</b> | <b>7</b> |
| 1 — Elektrik istihsal ve tevzii — <i>Electric light and power ...</i>                 | 48         | 39         | 9         | 33         | 26         | 7        | 15        | 13        | 2        |
| 2 — Havagazı istihsal ve tevzii — <i>Gas manufacture and distribution</i>             | 7          | 7          | —         | 6          | 6          | —        | 1         | 1         | —        |
| 3 — Su istihsal ve tevzii — <i>Collection, purification and distribution of water</i> | 24         | 23         | 1         | 16         | 16         | —        | 8         | 7         | 1        |
| 4 — Tanzifat ve kanalizasyon ve hizmetleri — <i>Sanitary services</i>                 | 102        | 96         | 6         | 79         | 77         | 2        | 23        | 19        | 4        |

**F — Ticaret, banka ve gayri menkûl satışları — Commerce**

|                       |              |              |            |              |              |            |              |              |            |
|-----------------------|--------------|--------------|------------|--------------|--------------|------------|--------------|--------------|------------|
| <b>Toplam — Total</b> | <b>5 722</b> | <b>5 292</b> | <b>430</b> | <b>4 088</b> | <b>3 845</b> | <b>243</b> | <b>1 634</b> | <b>1 447</b> | <b>187</b> |
|-----------------------|--------------|--------------|------------|--------------|--------------|------------|--------------|--------------|------------|

**1955 NÜFUS SAYIMI — CENSUS OF POPULATION (1955)**  
**47 — İKTİSADİ FAALİYET KOLLARI İTİBARILE (6 - 14) YAŞLARDAKİ NUFUS**  
**POPULATION 6 - 14 YEARS OLD BY ECONOMIC ACTIVITIES**  
**a) TÜRKİYE TOPLAMI — NATIONAL TOTAL**

351

| İktisadi faaliyet kolları<br>Branch of Economic Activity   | Toplam<br>Total |     |     | 10000 ve daha fazla nüfuslu yerler<br>Localities having 10 000 and over inhabitants |     |     | 10 000 den az nüfuslu yerler<br>Localities having less than 10 000 inhabitants |     |     |
|--|-----------------|-----|-----|---|-----|-----|--|-----|-----|
|  | Toplam<br>Total | E—M | K—F | Toplam<br>Total   | E—M | K—F | Toplam<br>Total  | E—M | K—F |
|  |                 |     |     |   |     |     |  |     |     |
| <b>1 — Toptan ticaret — Wholesale trade</b>  |                 |     |     |   |     |     |  |     |     |
| Toplam — Total   | 357             | 291 | 66  | 258   | 203 | 55  | 99   | 88  | 11  |
| 1 — Gıda maddeleri, içki ve sigara toptan ticareti — <i>Food, beverage and tobacco wholesaling</i> | 87              | 73  | 14  | 82  | 69  | 13  | 5  | 4   | 1   |
| 2 — Ziraî ham maddeler T. Tic. — <i>Farm products raw material wholesaling</i>                     | 49              | 46  | 3   | 16  | 13  | 3   | 33   | 33  | —   |
| 3 — Yakıt ve madenî yağlar T. tic. — <i>Fuel and mineral oils wholesaling</i>                      | 32              | 30  | 2   | 14  | 12  | 2   | 18   | 18  | —   |
| 4 — Mensucat ve giyim eşyası T. Tic. — <i>Textile and wearing apparel wholesaling</i>              | 30              | 30  | —   | 28  | 28  | —   | 2  | 2   | —   |
| 5 — Tıbbî ecza ve kimyevî maddeler T. Tic. — <i>Drug chemicals and allied products wholesaling</i> | 9               | 6   | 3   | 7   | 4   | 3   | 2  | 2   | —   |
| 6 — Makina, cihaz ve aletler T. Tic. — <i>Machinery, equipment and supplies wholesaling</i>        | 7               | 7   | —   | 5   | 5   | —   | 2  | 2   | —   |
| 7 — İnşaat malzemesi T. Tic. — <i>Construction material wholesaling</i>                            | 6               | 6   | —   | 5   | 5   | —   | 1  | 1   | —   |
| 8 — Kirtasiye T. Tic. — <i>Stationery wholesaling</i>  | 7               | 7   | —   | 7   | 7   | —   | —  | —   | —   |
| 9 — Komisyonculuk ve ticaret ajanlığı — <i>Commercial representation ore commission agency</i>     | 25              | 22  | 3   | 21  | 20  | 1   | 4  | 2   | 2   |
| 10 — Diğer maddeler T. Tic. — <i>Other wholesaling n.c.c.</i>                                      | 105             | 64  | 41  | 73  | 40  | 33  | 32   | 24  | 8   |

**II — Perakende ticaret — Retail trade**

|                |       |       |     |       |       |     |       |       |     |
|----------------|-------|-------|-----|-------|-------|-----|-------|-------|-----|
| Toplam — Total | 5 281 | 4 935 | 346 | 3 765 | 3 590 | 175 | 1 516 | 1 345 | 171 |
|----------------|-------|-------|-----|-------|-------|-----|-------|-------|-----|

**a) Gıda maddeleri içki ve tütün perakende ticareti**

Food, beverage and tobacco retailing

|  |       |       |     |       |       |    |     |     |    |
|--|-------|-------|-----|-------|-------|----|-----|-----|----|
| Toplam — Total   | 2 480 | 2 351 | 129 | 1 699 | 1 643 | 56 | 781 | 708 | 73 |
| 1 — Undan mamül pişmiş maddeler P. Tic. — <i>Bakery product retailing</i>                  | 270   | 262   | 8   | 236   | 229   | 7  | 34  | 33  | 1  |
| 2 — Bahçaliye — <i>Grocery stores</i>  | 1 204 | 1 138 | 66  | 653   | 634   | 19 | 551 | 504 | 47 |
| 3 — Et, balık ve tavuk P. Tic. — <i>Meat, poultry and fish retailing</i>                   | 471   | 458   | 13  | 391   | 380   | 11 | 80  | 78  | 2  |
| 4 — Kuru yemiş P. Tic. — <i>Dried fruit retailing</i>                                      | 60    | 54    | 6   | 42    | 37    | 5  | 18  | 17  | 1  |
| 5 — Yaş meyve ve sebze P. Tic. — <i>Green grocer (fresh fruit and vegetable retailing)</i> | 315   | 288   | 27  | 238   | 232   | 6  | 77  | 56  | 21 |
| 6 — Un, kepek ve hayvan yemi P. Tic. — <i>Grain — mill product retailing</i>               | 30    | 28    | 2   | 28    | 27    | 1  | 2   | 1   | 1  |
| 7 — Süt, yoğurt, peynir, tereyağı P. Tic. — <i>Dairy product retailing</i>                 | 62    | 62    | —   | 54    | 54    | —  | 8   | 8   | —  |
| 8 — İçki ve tütün P. Tic. — <i>Beverage and tobacco retailing</i>                          | 22    | 17    | 5   | 16    | 11    | 5  | 6   | 6   | —  |
| 9 — Diğer gıda maddeleri P. Tic. — <i>Other miscellaneous food retailing n.c.c.</i>        | 46    | 44    | 2   | 41    | 39    | 2  | 5   | 5   | —  |

**b) Mensucat ve giyim eşyası perakende ticareti**

Textile and wearing apparel retail trade

|  |     |     |    |     |     |    |     |     |    |
|--|-----|-----|----|-----|-----|----|-----|-----|----|
| Toplam — Total   | 764 | 721 | 43 | 579 | 549 | 30 | 185 | 172 | 13 |
| 1 — Manufatura ticareti — <i>Dry — goods retailing</i> | 421 | 402 | 19 | 274 | 267 | 7  | 147 | 135 | 12 |

1955 NÜFUS SAYIMI — CENSUS OF POPULATION (1955)  
 47 — İKTİSADİ FAALİYET KOLLARI İTİBARILE (6 - 14) YAŞLARDAKİ NÜFUS  
 POPULATION 6 - 14 YEARS OLD BY ECONOMIC ACTIVITIES  
 a) TÜRKİYE TOPLAMI — NATIONAL TOTAL

| İktisadi faaliyet kolları<br>Branch of Economic Activity   | Toplam<br>Total |     |     | 10000 ve daha fazla nüfuslu yerler<br>Localities having 10 000 and over inhabitants |     |     | 10 000 den az nüfuslu yerler<br>Localities having less than 10 000 inhabitants |     |     |
|--|-----------------|-----|-----|---|-----|-----|--|-----|-----|
|  | Toplam<br>Total | E—M | K—F | Toplam<br>Total   | E—M | K—F | Toplam<br>Total  | E—M | K—F |
| 2 — Tuhafiye eşyası P. Tic. — Men and women furnishing retailing .....                               | 241             | 221 | 20  | 211   | 191 | 20  | 30   | 30  | —   |
| 3 — Hazır elbise ve kürk manto P. Tic. — Ready made clothing and fur retailing .....                 | 41              | 38  | 3   | 38  | 36  | 2   | 3  | 2   | 1   |
| 4 — Ayakkabı P. Tic. — Foot wear retailing .....   | 45              | 45  | —   | 41  | 41  | —   | 4  | 4   | —   |
| 5 — Şapka, kasket ve bere P. Tic. — Millinery and hat retailing .....                                | 9               | 8   | 1   | 8   | 7   | 1   | 1  | 1   | —   |
| 6 — Diğer mensucat ve giyim eşyası P. Tic. — Other textile and wearing apparel retailing n.e.c. .... | 7               | 7   | —   | 7   | 7   | —   | —  | —   | —   |

c) Ev eşyası, mefruşat ve mobilya perakende ticareti  
 Household goods retailing

|   |     |     |    |     |     |    |    |    |    |
|---|-----|-----|----|-----|-----|----|----|----|----|
| Toplam — Total .....  | 219 | 189 | 30 | 176 | 159 | 17 | 43 | 30 | 13 |
| 1 — Mobilya P. Tic. — Household furniture retailing .....   | 45  | 40  | 5  | 43  | 38  | 5  | 2  | 2  | —  |
| 2 — Züccaciye P. Tic. — Glass ware retailing .....  | 31  | 26  | 5  | 25  | 22  | 3  | 6  | 4  | 2  |
| 3 — Madeni ev eşyası P. Tic. — Household metallic utensile retailing .....  | 54  | 46  | 8  | 35  | 32  | 3  | 19 | 14 | 5  |
| 4 — Radyo, buzdolabı, dikiş makinesi ve benzeri ev eşyası P. tic. — Electric appliances and sewing machines retailing ..... | 37  | 31  | 6  | 25  | 23  | 2  | 12 | 8  | 4  |
| 5 — Halı ve kilim P. Tic. — Carpet and rug retailing .....  | 34  | 32  | 2  | 32  | 31  | 1  | 2  | 1  | 1  |
| 6 — Diğer çeşitli ev eşyası P. Tic. — Other miscellaneous household commodities retailing .....                             | 18  | 14  | 4  | 16  | 13  | 3  | 2  | 1  | 1  |

d) Eczaneler ve itriyat perakende ticareti  
 Drug and perfum retail trade

|  |     |     |    |     |     |    |    |    |   |
|--|-----|-----|----|-----|-----|----|----|----|---|
| Toplam — Total .....   | 199 | 174 | 25 | 177 | 152 | 25 | 22 | 22 | — |
| 1 — Eczaneler — Drug retailing .....                           | 159 | 139 | 20 | 140 | 120 | 20 | 19 | 19 | — |
| 2 — İtriyat P. Tic. — Perfum and essential oil retailing ..... | 40  | 35  | 5  | 37  | 32  | 5  | 3  | 3  | — |

e) Nakil vasıtaları, ziraat makine ve aletleri ve diğer makine, motor ve cihaz perakende ticareti  
 Transport equipment, agricultural and industrial machinery and implements retail trade

|  |    |    |   |    |    |   |   |   |   |
|--|----|----|---|----|----|---|---|---|---|
| Toplam — Total .....   | 69 | 68 | 1 | 62 | 62 | — | 7 | 6 | 1 |
| 1 — Kamyon, otomobil, motosiklet ve yedek parçaları P. Tic. — Motor vehicles retailing ..... | 33 | 33 | — | 33 | 33 | — | — | — | — |
| 2 — Ziraat makine ve aletleri ile yedek parçaları P. Tic. — Farm machinery retailing .....   | 23 | 23 | — | 19 | 19 | — | 4 | 4 | — |
| 3 — Diğer makine, motor ve cihazları P. Tic. — Other miscellaneous machinery retailing ..... | 13 | 12 | 1 | 10 | 10 | — | 3 | 2 | 1 |

f) İnşaat malzemesi perakende ticareti — Construction material retail trade

|   |     |     |   |     |     |   |    |    |   |
|---|-----|-----|---|-----|-----|---|----|----|---|
| Toplam — Total .....  | 140 | 139 | 1 | 115 | 114 | 1 | 25 | 25 | — |
| 1 — Kereste P. Tic. — Lumber retailing .....  | 43  | 43  | — | 28  | 28  | — | 15 | 15 | — |
| 2 — Sıhhi tesisat malzemesi P. Tic. — Heating and plumbing supplies retailing ..... | 16  | 15  | 1 | 15  | 14  | 1 | 1  | 1  | — |
| 3 — Demir çivi ve benzeri eşya P. Tic. — Hardware retailing .....                   | 6   | 6   | — | 4   | 4   | — | 2  | 2  | — |
| 4 — Camcılar — Flat-glass retailing .....   | 38  | 38  | — | 35  | 35  | — | 3  | 3  | — |

353

**1955 NÜFUS SAYIMI — CENSUS OF POPULATION (1955)**  
**47 — İKTİSADİ FAALİYET KOLLARI İTİBARILE (6 - 14) YAŞLARDAKİ NÜFUS**  
**POPULATION 6 - 14 YEARS OLD BY ECONOMIC ACTIVITIES**  
**a) TÜRKİYE TOPLAMI — NATIONAL TOTAL**

| İktisadi faaliyet kolları<br>Branch of Economic Activity  | Toplam<br>Total |     |     | 10000 ve daha fazla nüfuslu yerler<br>Localities having 10 000 and over inhabitants |     |     | 10 000 den az nüfuslu yerler<br>Localities having less than 10 000 inhabitants |     |     |
|---|-----------------|-----|-----|---|-----|-----|--|-----|-----|
|   | Toplam<br>Total | E—M | K—F | Toplam<br>Total   | E—M | K—F | Toplam<br>Total  | E—M | K—F |
| 5 — Çimento, kireç, alçı, kiremit, tuğla ve kum P. Tic. —<br>Cement, lime, gypsum, tile, brick and sand retailing ... | 15              | 15  | —   | 12  | 12  | —   | 3  | 3   | —   |
| 6 — Diğer inşaat malzemesi P. Tic. — Other construction<br>material retailing n.e.c. ....                             | 22              | 22  | —   | 21  | 21  | —   | 1  | 1   | —   |

**g) Başka yerde zikredilmeyen perakende ticaret**  
**Other retailing n.e.c.**

|  |       |       |     |     |     |    |     |     |    |
|--|-------|-------|-----|-----|-----|----|-----|-----|----|
| Toplam — Total .....   | 1 402 | 1 290 | 112 | 950 | 908 | 42 | 452 | 382 | 70 |
| 1 — Antika eşya P. Tic. — Antiques retailing .....   | 28    | 11    | 17  | 26  | 9   | 17 | 2   | 2   | —  |
| 2 — Fotoğraf makinesi, optik malzeme ve hassas aletler P.<br>Tic. — Camera, optics and measuring instruments retailing ..... | 6     | 6     | —   | 6   | 6   | —  | —   | —   | —  |
| 3 — Deri ve deriden mamul P. Tic. — Leather and leather<br>products retailing .....  | 13    | 12    | 1   | 13  | 12  | 1  | —   | —   | —  |
| 4 — Odun ve kömür P. Tic. — Charcoal and fuel wood retailing .....   | 120   | 107   | 13  | 87  | 80  | 7  | 33  | 27  | 6  |
| 5 — Akaryakıt P. Tic. — Gas and oil retailing .....  | 33    | 31    | 2   | 23  | 23  | —  | 10  | 8   | 2  |
| 6 — Kitap ve kırtasiye P. Tic. — Book and stationery retailing .....   | 233   | 226   | 7   | 223 | 220 | 3  | 10  | 6   | 4  |
| 7 — Başka yerde zikredilmeyen diğer P. Tic. — Other retail trade n.e.c. ....   | 969   | 897   | 72  | 572 | 558 | 14 | 397 | 339 | 58 |

**h) Sigorta, gayri menkûl alım satımı, bankalar, kredi müesseseleri ve sarraflar**  
**Banks, insurance, real estate and other financial institutions**

|   |    |    |    |    |    |    |    |    |   |
|---|----|----|----|----|----|----|----|----|---|
| Toplam — Total .....  | 92 | 69 | 23 | 72 | 55 | 17 | 20 | 14 | 6 |
| 1 — Sigorta müesseseleri — Insurance .....  | 15 | 5  | 10 | 13 | 3  | 10 | 2  | 2  | — |
| 2 — Gayri menkûl alım ve satım müesseseleri — Real estate<br>retailing .....      | 7  | 7  | —  | 6  | 6  | —  | 1  | 1  | — |
| 3 — Bankalar ve kredi müesseseleri — Banks and other financial institutions ..... | 61 | 50 | 11 | 44 | 39 | 5  | 17 | 11 | 6 |
| 4 — Eşam ve tahvilât borsaları — Stock exchange .....                             | 5  | 4  | 1  | 5  | 4  | 1  | —  | —  | — |
| 5 — Sarraflık — Money changing .....  | 4  | 3  | 1  | 4  | 3  | 1  | —  | —  | — |

**G — Nakliye anbarları ve muhaberat — Transport, storage and communication**

|                      |       |       |    |     |     |    |     |     |    |
|----------------------|-------|-------|----|-----|-----|----|-----|-----|----|
| Toplam — Total ..... | 1 592 | 1 495 | 97 | 909 | 863 | 46 | 683 | 632 | 51 |
|----------------------|-------|-------|----|-----|-----|----|-----|-----|----|

**a) Demir yolu nakliyatı — Railway transport**

|                      |    |    |    |    |    |   |    |    |   |
|----------------------|----|----|----|----|----|---|----|----|---|
| Toplam — Total ..... | 79 | 56 | 14 | 42 | 39 | 9 | 28 | 23 | 5 |
|----------------------|----|----|----|----|----|---|----|----|---|

**b) Deniz, nehir ve göl nakliyatı — Water transport**

|  |     |     |   |     |     |   |    |    |   |
|--|-----|-----|---|-----|-----|---|----|----|---|
| Toplam — Total .....   | 253 | 251 | 2 | 168 | 167 | 1 | 85 | 84 | 1 |
| 1 — Vapurlarla yolcu ve yük nakliyatı — Freight and passenger transport by ship .....  | 57  | 56  | 1 | 41  | 40  | 1 | 16 | 16 | — |
| 2 — Diğer deniz, nehir ve göl nakil vasıtaları ile yolcu ve yük nakliyatı — Freight and passenger transport by other vessels ..... | 184 | 183 | 1 | 118 | 118 | — | 66 | 65 | 1 |
| 3 — Liman ve sahil hizmetleri — Services incidental to water transport .....   | 12  | 12  | — | 9   | 9   | — | 3  | 3  | — |

1955 NÜFUS SAYIMI — CENSUS OF POPULATION (1955)  
 47 — İKTİSADİ FAALİYET KOLLARI İTİBARILE (6 - 14) YAŞLARDAKİ NÜFUS  
 POPULATION 6 - 14 YEARS OLD BY ECONOMIC ACTIVITIES  
 a) TÜRKİYE TOPLAMI — NATIONAL TOTAL

| İktisadi faaliyet kolları<br>Branch of Economic Activity | Toplam<br>Total |     |     | 10000 ve daha fazla nüfuslu yerler<br>Localities having 10 000 and over inhabitants |     |     | 10 000 den az nüfuslu yerler<br>Localities having less than 10 000 inhabitants |     |   |
|--|-----------------|-----|-----|---|-----|-----|--|-----|---|
|  | Toplam<br>Total | E—M | K—F | Toplam<br>Total   | E—M | K—F | Toplam<br>Total  | E—M | K |

## c) Hava nakliyatı — Air transport

|  |    |   |   |    |   |   |   |   |
|--|----|---|---|----|---|---|---|---|
| Toplam — Total .....   | 15 | 8 | 7 | 12 | 6 | 6 | 3 | 2 |
| 1 — Tayyarelerle yolcu ve yük nakliyatı — Freight and passenger transport by air ..... | 9  | 2 | 7 | 8  | 2 | 6 | 1 |   |
| 2 — Hava alanları hizmetleri - Services incidental to air ports .....                  | 6  | 6 | — | 4  | 4 | — | 2 |   |

## d) Kara nakliyatı (Demiryolu nakliyatı hariç)

## Land transport, except railway transport

|   |       |       |    |     |     |    |     |     |
|---|-------|-------|----|-----|-----|----|-----|-----|
| Toplam — Total .....  | 1 197 | 1 131 | 66 | 649 | 626 | 23 | 548 | 505 |
| 1 — Tramvay, tünel, otobüs ve treydebüs nakliyatı — Tramway, tunnel and omnibus transport ..... | 161   | 150   | 11 | 150 | 139 | 11 | 11  | 11  |
| 2 — Taksi nakliyatı — Taxi-cab transport .....  | 68    | 66    | 2  | 35  | 35  | —  | 33  | 31  |
| 3 — Kamyon nakliyatı — Truck transport .....  | 222   | 220   | 2  | 104 | 103 | 1  | 118 | 117 |
| 4 — Araba nakliyatı — Vehicle transport .....   | 297   | 277   | 20 | 169 | 162 | 7  | 128 | 115 |
| 5 — Hayvanlarla nakliyat — Transport by animal .....  | 449   | 418   | 31 | 191 | 187 | 4  | 258 | 231 |

e) Seyahat acenteleri ve yük nakliye anbarları  
Services incidental to transport and travel agencies

|  |   |   |   |   |   |   |   |   |
|--|---|---|---|---|---|---|---|---|
| Toplam — Total .....                                   | 9 | 8 | 1 | 8 | 7 | 1 | 1 | 1 |
| 1 — Seyahat acenteleri — Travel agencies .....         | 3 | 2 | 1 | 2 | 1 | 1 | 1 | 1 |
| 2 — Yük nakliye anbarları — Forwarding companies ..... | 6 | 6 | — | 6 | 6 | — | — | — |

## f) Diğer nakliyat — Other transportation

|   |    |    |   |   |   |   |    |    |
|---|----|----|---|---|---|---|----|----|
| Toplam — Total .....  | 21 | 20 | 1 | 5 | 5 | — | 16 | 15 |
| 1 — Borularla petrol ve tabii gaz nakliyatı — Transportation by pipeline of crude and refined petroleum and natural-gas ..... | 1  | 1  | — | 1 | 1 | — | —  | —  |
| 2 — Başka guruplara girmeyen nakliyat — Transport n.e.c. .....  | 20 | 19 | 1 | 4 | 4 | — | 16 | 15 |

## g) Anbarlama — Storage and warehousing

|  |   |   |   |   |   |   |   |   |
|--|---|---|---|---|---|---|---|---|
| Toplam — Total .....                           | 2 | 2 | — | 2 | 2 | — | — | — |
| 1 — Ardiye, antrepo ve anbar — Warehouse ..... | 1 | 1 | — | 1 | 1 | — | — | — |
| 2 — Soğuk hava depoları — Cold storage .....   | — | — | — | — | — | — | — | — |
| 3 — Emanetçilik — Storehouse .....             | 1 | 1 | — | 1 | 1 | — | — | — |

## h) Muhaberat hizmetleri — Communication

|                      |    |    |   |    |    |   |   |   |
|----------------------|----|----|---|----|----|---|---|---|
| Toplam — Total ..... | 24 | 18 | 6 | 23 | 17 | 6 | 1 | 1 |
|----------------------|----|----|---|----|----|---|---|---|

## H — Hizmetler — Services

|                      |        |       |       |       |       |       |       |       |
|----------------------|--------|-------|-------|-------|-------|-------|-------|-------|
| Toplam — Total ..... | 10 893 | 8 819 | 2 074 | 7 632 | 6 696 | 1 936 | 3 261 | 2 728 |
|----------------------|--------|-------|-------|-------|-------|-------|-------|-------|



47 — İKTİSADİ FAALİYET KOLLARI İTİBARILE (6 - 14) YAŞLARDAKİ NÜFUS  
POPULATION 6 - 14 YEARS OLD BY ECONOMIC ACTIVITIES  
a) TÜRKİYE TOPLAMI — NATIONAL TOTAL

| İktisadî faaliyet kolları<br>Branch of Economic Activity | Toplam<br>Total |       |       | 10000 ve daha fazla nüfuslu yerler<br>Localities having 10 000 and over inhabitants |       |       | 10 000 den az nüfuslu yerler<br>Localities having less than 10 000 inhabitants |       |       |
|--|-----------------|-------|-------|---|-------|-------|--|-------|-------|
|  | Toplam<br>Total | E - M | K - F | Toplam<br>Total   | E - M | K - F | Toplam<br>Total  | E - M | K - F |
|  |                 |       |       |   |       |       |  |       |       |

## a) İdare hizmetleri — Government services

|  |     |     |     |     |     |     |     |     |    |
|--|-----|-----|-----|-----|-----|-----|-----|-----|----|
| Toplam — Total .....                             | 545 | 376 | 169 | 391 | 266 | 125 | 154 | 119 | 44 |
| 1 — Devlet — Central government .....            | 321 | 182 | 139 | 226 | 120 | 106 | 95  | 62  | 33 |
| 2 — Özel idare — Provincial administration ..... | 14  | 11  | 3   | 9   | 6   | 3   | 5   | 5   | —  |
| 3 — Belediye — Municipal administration .....    | 133 | 118 | 15  | 108 | 96  | 12  | 25  | 22  | 3  |
| 4 — Köy — Village administration .....           | 77  | 65  | 12  | 48  | 44  | 4   | 29  | 21  | 8  |

## b) Umumi hizmetler — Community and business services

|  |     |     |     |     |     |    |     |     |    |
|--|-----|-----|-----|-----|-----|----|-----|-----|----|
| Toplam — Total .....   | 940 | 792 | 148 | 476 | 379 | 97 | 464 | 413 | 51 |
| 1 — Eğitim hizmetleri — Educational services .....   | 273 | 203 | 70  | 132 | 93  | 39 | 141 | 110 | 31 |
| 2 — Sağlık hizmetleri — Medical and health services .....  | 196 | 167 | 29  | 151 | 127 | 24 | 45  | 40  | 5  |
| 3 — Dini hizmetler — Religious services .....  | 315 | 297 | 18  | 86  | 79  | 7  | 229 | 218 | 11 |
| 4 — Hayır hizmetleri — Welfare institutions .....  | 13  | 6   | 7   | 7   | 1   | 6  | 6   | 5   | 1  |
| 5 — Hukukî hizmetler — Legal services .....  | 39  | 32  | 7   | 27  | 22  | 5  | 12  | 10  | 2  |
| 6 — İş yerleri için müşavere müesseseleri — Consulting services to business enterprises .....  | 14  | 13  | 1   | 11  | 10  | 1  | —   | 3   | —  |
| 7 — İş yerleri için diğer hizmet yerleri — Other services to business enterprises .....  | 31  | 29  | 2   | 24  | 22  | 2  | —   | 7   | —  |
| 8 — Ticaret ve sanayi odaları, işçi sendikaları ve diğer mesleki teşekküller — Trade associations and labour organizations and other similar organizations ..... | 3   | 3   | —   | 1   | 1   | —  | 2   | 2   | —  |
| 9 — Kimya tahlil laboratuvarları — Chemical analysis laboratories .....  | 20  | 7   | 13  | 19  | 6   | 13 | 1   | 1   | —  |
| 10 — Diğer umumi hizmet yerleri — Community services n.e.c. ....   | 36  | 35  | 1   | 18  | 18  | —  | 18  | 17  | 1  |

## c) Eğlence yerleri — Recreation services

|   |     |     |    |     |     |    |    |     |    |
|---|-----|-----|----|-----|-----|----|----|-----|----|
| Toplam — Total .....  | 377 | 308 | 69 | 124 | 101 | 23 | 25 | 207 | 46 |
| 1 — Sinemalar, stüdyolar ve film tevzii müesseseleri — Motion picture production, distribution and projection ..... | 53  | 46  | 7  | 43  | 36  | 7  | 1  | 10  | —  |
| 2 — Tiyatro, radyo ve serbest orkestralar — Theatres, radio broadcast studios and orchestras .....                  | 51  | 34  | 17 | 19  | 13  | 6  | —  | 21  | 11 |
| 3 — Diğer çeşitli eğlence yerleri — Miscellaneous recreation services n.e.c. ....                                   | 273 | 228 | 45 | 62  | 52  | 10 | 21 | 176 | 35 |

## d) Şahsi hizmetler — Personal services

|  |       |       |       |       |       |       |       |       |     |
|--|-------|-------|-------|-------|-------|-------|-------|-------|-----|
| Toplam — Total .....   | 9 031 | 7 343 | 1 688 | 6 641 | 5 350 | 1 291 | 2 390 | 1 993 | 397 |
| 1 — Ev hizmetleri — Domestic services .....  | 1 952 | 510   | 1 442 | 1 450 | 315   | 1 135 | 502   | 195   | 307 |
| 2 — Lokantalar ve diğer yemek yenen yerler — Restaurants and other eating places .....                   | 1 610 | 1 581 | 29    | 1 339 | 1 320 | 19    | 271   | 261   | 10  |
| 3 — Gazinolar, kahvehaneler, çayhaneler ve pastahaneler — Cafes, taverna and other drinking places ..... | 1 657 | 1 629 | 28    | 1 141 | 1 122 | 19    | 516   | 507   | 9   |
| 4 — Oteller, pansiyonlar ve hanlar — Hotels, rooming houses and other lodging places .....               | 247   | 236   | 11    | 178   | 171   | 7     | 69    | 65    | 4   |
| 5 — Berber dükkânları ve güzellik enstitüleri — Barber and beauty shops .....                            | 1 660 | 1 564 | 96    | 1 095 | 1 034 | 61    | 565   | 530   | 35  |
| 6 — Fotoğrafhaneler — Photographer's studios .....   | 594   | 571   | 23    | 449   | 427   | 22    | 145   | 144   | 1   |
| 7 — Hamamlar, ılıcalar, içmeler — Baths and hot-springs .....  | 27    | 26    | 1     | 20    | 19    | 1     | 7     | 7     | —   |
| 8 — Diğer şahsi hizmetler — Other personal services .....  | 1 284 | 1 226 | 58    | 969   | 942   | 27    | 315   | 284   | 31  |

I — İyi tarif edilemeyen gayri muayyen faaliyetler ve bilinmeyenler  
Activities not adequately described and unknown

|  |       |       |       |       |       |     |       |       |     |
|--|-------|-------|-------|-------|-------|-----|-------|-------|-----|
| Toplam — Total .....   | 7 281 | 5 774 | 1 507 | 3 893 | 3 230 | 663 | 3 388 | 2 544 | 844 |
| 1 — İyi tarif edilemeyen gayri muayyen faaliyetler — Activities not adequately described ..... | 2 735 | 2 061 | 674   | 1 435 | 1 164 | 271 | 1 300 | 897   | 403 |
| 2 — Evvelce hiç bir yerde çalışmamış olanlar — Persons has not worked previously .....         | 18    | 11    | 7     | 11    | 9     | 2   | 7     | 2     | 5   |
| 3 — Meçhul — Unknown (Not reported) .....  | 4 528 | 3 702 | 826   | 2 447 | 2 057 | 390 | 2 081 | 1 645 | 436 |



**KISIM 15**  
**PART**

**İktisadî faaliyet kolları ve meslek  
zümreleri itibarile iktisaden faal nüfus**

Economically active population  
by industry and by occupation

## 48 — İKTİSADİ FAALİYET KOLLARI VE MESLEK ZÜMRELERİ İTİBARIYLA 15 VE DAHA YUKARI YAŞLARDAKİ İKTİSADEN FAAL NÜFUS

## ECONOMICALLY ACTIVE POPULATION 15 YEARS OLD AND OVER BY ECONOMIC ACTIVITIES AND BY MAJOR GROUPS OF OCCUPATION

## a) TÜRKİYE TOPLAMI — NATIONAL TOTAL

| İktisadi faaliyet kolları<br>Branch of Economic Activity | Toplam<br>Total | Teknik elemanlar, serbest meslek sahipleri ve ilgili meslekler<br>Professional, technical and related workers | Mütehebbisler, sevk ve idare memurları, büro ile ilgili meslekler<br>Managerial, administrative and clerical workers | Satıcılar ve satışla ilgili meslekler<br>Salesmen and related workers | Çiftçiler, ormancular balıkçılar avcılar ve ilgili meslekler<br>Farmers, lumbermen, fishermen hunters and related workers | Maden ve taş çıkarma işleriyle ilgili meslekler<br>Workers in mine, quarry and related occupation | Nakliyat ve muhaberata ilgili meslekler<br>Workers in transport and communication occupations | Sanatkarlar, imalât ve tamirat işçileri<br>Craftsmen production process workers n.e.c. | Başka guruplara girmiyen işçiler<br>Manual workers n.e.c. | Hizmetler<br>Services | Mesleksizler ve meslekleri bilinmeyenler<br>Occupations unidentified or not reported |
|--|-----------------|---|--|---|---|---|---|--|---|-----------------------|--|
|--|-----------------|---|--|---|---|---|---|--|---|-----------------------|--|

## TOPLAM — TOTAL

| Toplam — Total  | 12205272 | 158793 | 225879 | 269284 | 9430578 | 48 441 | 168364 | 760231 | 312399 | 277198  | 554105 |
|---|----------|--------|--------|--------|---------|--------|--------|--------|--------|---------|--------|
| 1 — Ziraat, Ormancılık avcılık ve balıkçılık — Agriculture, forestry, Hunting and fishing                       | 9446102  | 3 056  | 4 493  | 813    | 9422436 | 473    | 2 066  | 3 485  | 2 598  | 6 097   | 585    |
| 2 — İstihraç sanayii — Mining and quarrying   | 62 645   | 1 416  | 3 848  | 233    | 309     | 46 392 | 1 734  | 4 885  | 1 320  | 2 285   | 223    |
| 3 — İmalât sanayii — Manufacturing  | 726523   | 6 526  | 21 920 | 3 153  | 1 902   | 645    | 4 388  | 628128 | 49 290 | 9 404   | 1 076  |
| 4 — İnşaat sanayii — Construction   | 200204   | 10 546 | 7 837  | 281    | 605     | 439    | 5 242  | 82 864 | 87 853 | 3 823   | 71     |
| 5 — Elektrik, gaz, su istihsal ve tevzi ile tanzifat hizmetleri — Electricity, gas, water and sanitary services | 16 071   | 846    | 2 318  | 137    | 75      | 21     | 687    | 3 785  | 3 172  | 4 842   | 185    |
| 6 — Ticaret, Banka, Sigorta ve gayri menkul satışları — Commerce  | 340997   | 4 946  | 52 515 | 254651 | 628     | 36     | 2 175  | 4 256  | 12 186 | 8 783   | 624    |
| 7 — Nakliye, anbarlama ve muhaberata — Transport, storage and communications                                    | 189766   | 1 637  | 18 931 | 717    | 499     | 132    | 144064 | 4 620  | 13 045 | 5 339   | 7      |
| 8 — Hizmetler — Services  | 406281   | 124407 | 81 434 | 5 630  | 2 214   | 90     | 5 728  | 17 544 | 32 721 | 223 738 | 2 775  |
| 9 — Gayri muayyen faaliyetler Activities not adequately described   | 720634   | 5 413  | 32 583 | 3 469  | 1 823   | 213    | 2 280  | 10 064 | 110214 | 12 887  | 547138 |

## ERKEK — MALE

| Toplam — Total  | 6943563 | 129961 | 201520 | 263709 | 4399418 | 47 860 | 166 387 | 645769 | 294924 | 252020 | 541 995 |
|---|---------|--------|--------|--------|---------|--------|---------|--------|--------|--------|---------|
| 1 — Ziraat, Ormancılık, avcılık ve balıkçılık — Agriculture, Forestry, Hunting and fishing                      | 4413279 | 2 296  | 4 187  | 704    | 4391930 | 428    | 1 988   | 3 080  | 2 438  | 5 889  | 339     |
| 2 — İstihraç sanayii — Mining and quarrying   | 61 460  | 1 328  | 3 511  | 226    | 280     | 45 915 | 1 713   | 4 814  | 1 302  | 2 156  | 215     |
| 3 — İmalât sanayii — Manufacturing  | 606651  | 5 900  | 20 279 | 3 009  | 1 634   | 614    | 4 280   | 516229 | 44 789 | 8 934  | 983     |
| 4 — İnşaat sanayii — Construction   | 198400  | 10 446 | 7 539  | 272    | 590     | 422    | 5 210   | 82 285 | 87 161 | 3 769  | 706     |
| 5 — Elektrik, gaz, su istihsal ve tevzi ile tanzifat hizmetleri — Electricity, gas, water and sanitary services | 15 656  | 880    | 2 131  | 134    | 71      | 21     | 680     | 3 727  | 3 128  | 4 749  | 185     |

48 — İKTİSADİ FAALİYET KOLLARI VE MESLEK ZÜMRELERİ İTİBARIYLA 15 VE DAHA YUKARI YAŞLARDAKİ İKTİSADEN FAAL NÜFUS

ECONOMICALLY ACTIVE POPULATION 15 YEARS OLD AND OVER BY ECONOMIC ACTIVITIES AND BY MAJOR GROUPS OF OCCUPATION

a) TÜRKİYE TOPLAMI — NATIONAL TOTAL

| İktisadi faaliyet kolları<br>Branch of Economic Activity | Toplam<br>Total | Teknik elemanlar, serbest meslek sahipleri ve ilgili meslekler<br>Professional, technical and related workers | Müteşebbisler, sevk ve idare memurları, büro ile ilgili meslekler<br>Managerial, administrative and clerical workers | Satıcılar ve satışla ilgili meslekler<br>Salesmen and related workers | Çiftçiler, ormancular, balıkçılar avcılar ve ilgili meslekler<br>Farmers, lumbermen, fishermen hunters and related workers | Maden ve taş çıkarma işleriyle ilgili meslekler<br>Workers in mine, quarry and related occupation | Nakliyat ve muhaberatla ilgili meslekler<br>Workers in transport and communication occupations | Sanatkarlar, imalat ve tamirat işçileri<br>Craftsmen production process workers n.e.c. | Başka guruplara girmiyen işçiler<br>Manual workers n.e.c. | Hizmetler<br>Services | Mesleksizler ve meslekleri bilinmeyenler<br>Occupations unidentified or not reported |
|--|-----------------|---|--|---|--|---|--|--|---|-----------------------|--|
|--|-----------------|---|--|---|--|---|--|--|---|-----------------------|--|

|  |        |        |        |        |       |     |         |        |        |        |        |
|--|--------|--------|--------|--------|-------|-----|---------|--------|--------|--------|--------|
| Ticaret, Banka, Sigorta ve gayri menkûl satışları —<br>Commerce .....            | 326025 | 4 372  | 45 542 | 708    | 568   | 35  | 2 134   | 3 918  | 10 819 | 8 220  | 566    |
| Nakliye, anbarlama ve muhaberat —<br>Transport, storage and communications ..... | 185310 | 1 529  | 17 034 | 249851 | 456   | 130 | 142 513 | 4 477  | 12 739 | 4 978  | 746    |
| Hizmetler —<br>Services .....  | 437062 | 98 283 | 72 372 | 5 514  | 2 156 | 88  | 5 622   | 16 936 | 31 871 | 201588 | 2 632  |
| Gayri muayyen faaliyetler<br>Activities not adequately described .....           | 699720 | 4 977  | 28 925 | 3 291  | 1 733 | 207 | 2 247   | 10 303 | 100677 | 11 737 | 535623 |

KADIN — FEMALE

|   |         |        |        |       |         |     |       |        |        |        |        |
|---|---------|--------|--------|-------|---------|-----|-------|--------|--------|--------|--------|
| Toplam — Total .....  | 5261709 | 28 832 | 24 359 | 5 575 | 5031160 | 581 | 1 977 | 114462 | 17 475 | 25 178 | 12 110 |
| Ziraat, ormancılık, avcılık ve balıkçılık —<br>Agriculture, Forestry, Hunting and fishing .....                       | 5032823 | 760    | 306    | 100   | 5030506 | 45  | 78    | 405    | 160    | 208    | 346    |
| İstihraç sanayii —<br>Mining and quarrying .....  | 1 185   | 88     | 337    | 7     | 29      | 477 | 21    | 71     | 18     | 129    | 8      |
| İmalât sanayii —<br>Manufacturing .....   | 119871  | 626    | 1 641  | 144   | 358     | 31  | 108   | 111599 | 4 501  | 470    | 93     |
| İnşaat sanayii —<br>Construction .....  | 1 804   | 100    | 298    | 9     | 15      | 17  | 32    | 579    | 692    | 54     | 8      |
| Elektrik, gas, su istihsal ve tevzil ile tanzifat hizmetleri —<br>Electricity, gas, water and sanitary services ..... | 415     | 16     | 187    | 3     | 4       | —   | 7     | 58     | 44     | 93     | 3      |
| Ticaret, Banka, Sigorta ve gayri menkûl satışları —<br>Commerce .....   | 14 972  | 574    | 6 973  | 5 000 | 57      | 1   | 41    | 338    | 1 367  | 563    | 58     |
| Nakliye, anbarlama ve muhaberat —<br>Transport, storage and communications .....                                      | 4 456   | 108    | 1 897  | 9     | 43      | 2   | 1 551 | 143    | 306    | 361    | 36     |
| Hizmetler —<br>Services .....   | 59 219  | 26 124 | 9 062  | 116   | 58      | 2   | 106   | 608    | 850    | 22 150 | 143    |
| Gayri muayyen faaliyetler<br>Activities not adequately described .....  | 26 964  | 436    | 3 658  | 178   | 90      | 6   | 33    | 361    | 9 537  | 1 150  | 11 515 |

## 48 — İKTİSADİ FAALİYET KOLLARI VE MESLEK ZÜMRELERİ İTİBARIYLA 15 VE DAHA YUKARI YAŞLARDAKİ İKTİSADEN FAAL NÜFUS

## ECONOMICALLY ACTIVE POPULATION 15 YEARS OLD AND OVER BY ECONOMIC ACTIVITIES AND BY MAJOR GROUPS OF OCCUPATION

## b) 10 000 ve daha fazla nüfuslu yerler — Localities having 10 000 or more inhabitants

| İktisadi faaliyet kolları<br>Branch of Economic Activity | Toplam<br>Total | Teknik elemanlar serbest meslek sahipleri ve ilgili meslekler<br>Professional technical and related workers | Müteşebbisler sevk ve idare memurları büro ile ilgili meslekler<br>Managerial administrative and clerical workers | Satıcılar ve satışla ilgili meslekler<br>Salesmen and related workers | Çiftçiler, Ormancular, balıkçılar avcılar ve ilgili meslekler<br>Farmers, lumbermen Fishermen Hunters and related workers | Maden ve taş çıkarma işleri ile ilgili meslekler<br>Workers in mine quarry and related occupations | Nakliyat ve muhaberat ile ilgili meslekler<br>Workers in transport and communication occupation | Sanatkarlar imalat ve tamirat işçileri<br>Craftsmen production process workers | Başka guruplara girilmeyen işçiler<br>Manual workers n.e.c. | Hizmetler<br>Services | Mesleksizler ve meslekleri bilinmeyenler<br>Occupations unidentifiable or not reported |
|--|-----------------|---|---|---|---|--|---|--|---|-----------------------|--|
|--|-----------------|---|---|---|---|--|---|--|---|-----------------------|--|

## TOPLAM — TOTAL

| Toplam — Total   | 2164352 | 90 988 | 185140 | 182842 | 369143 | 25 671 | 109586 | 470179 | 204558 | 182 577 | 363668 |
|--|---------|--------|--------|--------|--------|--------|--------|--------|--------|---------|--------|
| 1 — Ziraat, Ormançılık, avcılık ve balıkçılık — Agriculture, Forestry, Hunting and fishing                       | 370708  | 820    | 1 490  | 286    | 364733 | 165    | 587    | 740    | 767    | 987     | 133    |
| 2 — İstihraç sanayii — Mining and quarrying  | 33 553  | 748    | 2 112  | 165    | 172    | 24 773 | 944    | 2 770  | 483    | 1 244   | 142    |
| 3 — İmalât sanayii — Manufacturing   | 467638  | 5 708  | 19 285 | 2 676  | 1 064  | 253    | 3 232  | 389253 | 37 226 | 8 094   | 867    |
| 4 — İnşaat sanayii — Construction  | 121567  | 7 691  | 5 415  | 167    | 411    | 186    | 2 581  | 49 136 | 53 126 | 2 416   | 438    |
| 5 — Elektrik, gaz, su istihsal ve tevzii ile tanzifat hizmetleri - Electricity, gas, water and sanitary services | 11 685  | 576    | 1 924  | 111    | 54     | 12     | 496    | 2 453  | 1 987  | 3 906   | 166    |
| 6 — Ticaret, Banka, Sigorta ve gayri menkul satışları — Commerce   | 242716  | 4 388  | 43 679 | 171186 | 400    | 23     | 1 816  | 3 531  | 10 231 | 6 927   | 535    |
| 7 — Nakliye, anbarlama ve muhaberat — Transport, storage and communications                                      | 128069  | 1 451  | 15 208 | 625    | 170    | 94     | 93 955 | 3 493  | 8 402  | 4 098   | 573    |
| 8 — Hizmetler — Services   | 315573  | 64 991 | 52 754 | 4 889  | 1 750  | 40     | 4 300  | 11 086 | 28 001 | 145 263 | 2 499  |
| 9 — Gayri muayyen faaliyetler Activities not adequately described  | 472843  | 4 615  | 23 293 | 2 737  | 389    | 125    | 1 675  | 7 717  | 64 335 | 9 642   | 358315 |

## ERKEK — MALE

| Toplam — Total   | 1866431 | 69 819 | 142906 | 179515 | 207997 | 25 528 | 108360 | 421308 | 193254 | 161300 | 356354 |
|--|---------|--------|--------|--------|--------|--------|--------|--------|--------|--------|--------|
| 1 — Ziraat, Ormançılık, avcılık ve balıkçılık — Agriculture, forestry, Hunting and fishing                       | 209 370 | 716    | 1 362  | 266    | 203845 | 156    | 584    | 698    | 729    | 928    | 86     |
| 2 — İstihraç sanayii — Mining and quarrying  | 33 067  | 702    | 1 939  | 161    | 165    | 24 651 | 937    | 2 731  | 473    | 1 169  | 139    |
| 3 — İmalât sanayii — Manufacturing   | 413841  | 5 256  | 17 767 | 2 593  | 927    | 247    | 3 173  | 341814 | 33 552 | 7 710  | 802    |
| 4 — İnşaat sanayii — Construction  | 120551  | 7 615  | 5 152  | 163    | 403    | 184    | 2 568  | 48 873 | 52 782 | 2 376  | 435    |
| 5 — Elektrik, gaz, su istihsal ve tevzii ile tanzifat hizmetleri - Electricity, gas, water and sanitary services | 11 341  | 565    | 1 745  | 108    | 53     | 12     | 491    | 2 418  | 1 957  | 3 829  | 163    |

1955 NÜFUS SAYIMI — CENSUS OF POPULATION (1955)

361

48 — İKTİSADİ FAALİYET KOLLARI VE MESLEK ZÜMRELERİ İTİBARIYLA 15 VE DAHA YUKARI YAŞLARDAKİ İKTİSADEN FAAL NÜFUS

ECONOMICALLY ACTIVE POPULATION 15 YEARS OLD AND OVER BY ECONOMIC ACTIVITIES AND BY MAJOR GROUPS OF OCCUPATION

b) 10 000 ve daha fazla nüfuslu yerler — Localities having 10 000 or more inhabitants

| İktisadi faaliyet kolları<br>Branch of Economic Activity | Toplam<br>Total | Teknik elemanlar serbest meslek sahipleri ile ilgili meslekler<br>Professional technical and related Workers | Mütehebbisler sevk ve idare memurları büro ile ilgili meslekler<br>Managerial administrative and clerical workers | Satıcılar ve satışla ilgili meslekler<br>Salesmen and related workers | Çiftçiler, Ormancılar, balıkçılar ve ilgili meslekler<br>Farmers, lumbermen Fishermen Hunters and related workers | Maden ve taş çıkarma işleri ile ilgili meslekler<br>Workers in mine quarry and related occupations | Nakliyat ve muhaberat ile ilgili meslekler<br>Workers in transport and communication occupation | Sanatkarlar imalat ve tamirat işçileri<br>Craftsmen production process workers | Başka guruplara girmiyen işçiler<br>Manual workers n.e.c. | Hizmetler<br>Services | Mesleksizler ve meslekleri bilinmeyenler<br>Occupations unidentified or not reported |
|--|-----------------|--|---|---|---|--|---|--|---|-----------------------|--|
|  |                 |  |   |   |   |  |   |  |   |                       |  |

|  |        |        |        |        |       |     |        |        |        |        |        |
|--|--------|--------|--------|--------|-------|-----|--------|--------|--------|--------|--------|
| 6 — Ticaret, Banka, Sigorta ve gayri menkul satışları —<br>Commerce .....            | 236392 | 3 862  | 36 987 | 168225 | 363   | 22  | 1 779  | 3 239  | 9 023  | 6 409  | 483    |
| 7 — Nakliye, anbarlama ve muhaberat —<br>Transport, storage and communications ..... | 124550 | 1 355  | 13 421 | 618    | 162   | 93  | 92 967 | 3 401  | 8 206  | 3 779  | 548    |
| 8 — Hizmetler — Services .....   | 267583 | 44 515 | 45 515 | 4 782  | 1 710 | 39  | 4 213  | 10 710 | 27 347 | 126379 | 2 385  |
| 9 — Gayri muayyen faaliyetler<br>Activities not adequately described .....           | 455736 | 4 245  | 20 018 | 2 599  | 369   | 124 | 1 648  | 7 514  | 59 185 | 8 721  | 351313 |

KADIN — FEMALE

|   |        |        |        |       |        |     |       |        |        |        |       |
|---|--------|--------|--------|-------|--------|-----|-------|--------|--------|--------|-------|
| Toplam — Total .....  | 297921 | 21 169 | 22 234 | 3 327 | 161146 | 143 | 1 226 | 48 781 | 11 304 | 21 277 | 7 314 |
| 1 — Ziraat, ormancılık, avcılık ve balıkçılık —<br>Agriculture, Forestry, Hunting and fishing .....                       | 161338 | 104    | 128    | 20    | 160888 | 9   | 3     | 42     | 38     | 59     | 47    |
| 2 — İstihraç sanayii —<br>Mining and quarrying .....  | 486    | 46     | 173    | 4     | 7      | 123 | 7     | 39     | 10     | 75     | 3     |
| 3 — İmalât sanayii —<br>Manufacturing .....   | 53 797 | 452    | 1 498  | 83    | 137    | 6   | 59    | 47 439 | 3 674  | 384    | 65    |
| 4 — İnşaat sanayii —<br>Construction .....  | 1 016  | 76     | 263    | 4     | 8      | 2   | 13    | 263    | 344    | 40     | 3     |
| 5 — Elektrik, gas, su istihsal ve tevzii ile tanzifat hizmetleri -<br>Electricity, gas, water and sanitary services ..... | 344    | 11     | 178    | 3     | 1      | —   | 5     | 35     | 30     | 77     | 3     |
| 6 — Ticaret, Banka, Sigorta ve gayri menkul satışları —<br>Commerce .....   | 12 324 | 526    | 6 692  | 2 961 | 37     | 1   | 37    | 292    | 1 208  | 518    | 52    |
| 7 — Nakliye, anbarlama ve muhaberat —<br>Transport, storage and communications .....                                      | 3 519  | 96     | 1 787  | 7     | 8      | 1   | 988   | 92     | 196    | 319    | 25    |
| 8 — Hizmetler — Services ..   | 47 990 | 19 488 | 8 239  | 107   | 40     | 1   | 87    | 376    | 654    | 18 884 | 114   |
| 9 — Gayri muayyen faaliyetler<br>Activities not adequately described .....  | 17 167 | 378    | 3 375  | 138   | 20     | 1   | 27    | 203    | 5 150  | 921    | 7 002 |

## 48 — İKTİSADİ FAALİYET KOLLARI VE MESLEK ZÜMRELERİ İTİBARIYLA 15 VE DAHA YUKARI YAŞLARDAKİ İKTİSADEN FAAL NÜFUS

## ECONOMICALLY ACTIVE POPULATION 15 YEARS OLD AND OVER BY ECONOMIC ACTIVITIES AND BY MAJOR GROUPS OF OCCUPATION

## c) 10 000 den az nüfuslu yerler — Localities having less than 10 000 inhabitants

| İktisadi faaliyet kolları<br>Branch of economic Activity | Toplam<br>Total | Teknik elemanlar serbest meslek sahipleri ve ilgili meslekler<br>Professional technical and related Workers | Mütebessibler sevki ve idare memurları büro ile ilgili meslekler<br>Managerial administrative and clerical workers | Satıcılar ve satışla ilgili meslekler<br>Salesmen and related workers | Çiftçiler, Ormancılar, balıkçılar avcılar ve ilgili meslekler<br>Farmers, herbersmen Fishermen Hunters and related workers | Maden ve taş çıkarma işleri ile ilgili meslekler<br>Workers in mine quarry and related occupations | Nakliyat ve muhaberat ile ilgili meslekler<br>Workers in transport and communication occupation | Sanatkarlar imalat ve tamirat işçileri<br>Craftsmen production process Workers | Başka guruplara girmiyen işçiler<br>Manual workers n.e.c. | Hizmetler<br>Services | Mesleksizler ve meslekleri bilinmeyenler<br>Occupations unidentifiable or not reported |
|--|-----------------|---|--|---|--|--|---|--|---|-----------------------|--|
|--|-----------------|---|--|---|--|--|---|--|---|-----------------------|--|

## TOPLAM — TOTAL

| Toplam — Total   | 10040920 | 67 805 | 60 739 | 86 442 | 9061435 | 22 770 | 58 778 | 290052 | 107841 | 94 621 | 190437 |
|--|----------|--------|--------|--------|---------|--------|--------|--------|--------|--------|--------|
| 1 — Ziraat, Ormançılık, avcılık ve balıkçılık — Agriculture, Forestry, Hunting and fishing                       | 9075394  | 2 236  | 3 003  | 527    | 9057703 | 308    | 1 479  | 2 745  | 1 831  | 5 110  | 452    |
| 2 — İstihraç sanayii — Mining and quarrying  | 29 092   | 668    | 1 736  | 88     | 137     | 21 619 | 790    | 2 115  | 837    | 1 041  | 81     |
| 3 — İmalât sanayii — Manufacturing   | 258884   | 818    | 2 655  | 477    | 928     | 392    | 1 156  | 238875 | 12 064 | 1 310  | 209    |
| 4 — İnşaat sanayii — Construction  | 78 637   | 2 855  | 2 422  | 114    | 194     | 253    | 2 661  | 33 728 | 34 727 | 1 407  | 276    |
| 5 — Elektrik, gaz, su istihsal ve tevzii ile tanzifat hizmetleri — Electricity, gas, water and sanitary services | 4 386    | 270    | 394    | 26     | 21      | 9      | 191    | 1 332  | 1 185  | 936    | 22     |
| 1 — Ticaret, Banka Sigorta ve gayri menkul satışları — Commerce  | 98 281   | 558    | 8 836  | 83 665 | 225     | 13     | 359    | 725    | 1 955  | 1 856  | 89     |
| 7 — Nakliye, anbarlama ve muhaberat — Transport, storage and communications                                      | 61 697   | 186    | 3 723  | 92     | 329     | 38     | 50 109 | 1 127  | 4 643  | 1 241  | 209    |
| 8 — Hizmetler — Services ...   | 180708   | 59 416 | 28 680 | 741    | 464     | 50     | 1 428  | 6 458  | 4 720  | 78 475 | 276    |
| 9 — Gayri muayyen faaliyetler — Activities not adequately described  | 253841   | 798    | 9 290  | 752    | 1 434   | 88     | 605    | 2 947  | 45 879 | 3 245  | 188823 |

## ERKEK — MALE

| Toplam — Total  | 5077132 | 60 142 | 58 614 | 84 194 | 4191421 | 22 332 | 58 027 | 224371 | 101670 | 90 720 | 185641 |
|---|---------|--------|--------|--------|---------|--------|--------|--------|--------|--------|--------|
| 1 — Ziraat, Ormançılık, avcılık ve balıkçılık — Agriculture, forestry, Hunting and fishing                      | 4203909 | 1 580  | 2 825  | 438    | 4188085 | 272    | 1 404  | 2 382  | 1 709  | 4 961  | 253    |
| 2 — İstihraç sanayii — Mining and quarrying   | 28 393  | 626    | 1 572  | 65     | 115     | 21 264 | 776    | 2 083  | 829    | 987    | 76     |
| 3 — İmalât sanayii — Manufacturing  | 192810  | 644    | 2 512  | 416    | 707     | 367    | 1 107  | 174415 | 11 237 | 1 224  | 181    |
| 4 — İnşaat sanayii — Construction   | 77 849  | 2 831  | 2 387  | 109    | 187     | 238    | 2 642  | 33 412 | 34 379 | 1 393  | 271    |
| 5 — Elektrik, gaz, su istihsal ve tevzi ile tanzifat hizmetleri — Electricity, gas, water and sanitary services | 4 311   | 265    | 386    | 26     | 18      | 9      | 189    | 1 309  | 1 171  | 920    | 28     |



1955 NÜFUS SAYIMI — CENSUS OF POPULATION (1955) 363  
48 — İKTİSADİ FAALİYET KOLLARI VE MESLEK ZÜMRELERİ İTİBARIYLA 15 VE  
DAHA YUKARI YAŞLARDA İKTİSADEN FAAL NÜFUS

ECONOMICALLY ACTIVE POPULATION 15 YEARS OLD AND OVER BY ECONOMIC ACTIVITIES  
AND BY MAJOR GROUPS OF OCCUPATION

c) 10 000 den az nüfuslu yerler — Localities having less than 10 000 inhabitants

| İktisadi faaliyet kolları<br>Branch of economic Activity                           | Toplam<br>Total | Teknik elemanlar serbest meslek sahipleri ve ilgili meslekler<br>Professional technical and related Workers | Müteahhimler sevk ve idare memurları büro ile ilgili meslekler<br>Managerial administrative and clerical workers | Satıcılar ve satışla ilgili meslekler<br>Salesmen and related workers | Çiftçiler, Ormancılar, balıkçılar avcılar ve ilgili meslekler<br>Farmers, lumbermen, Fishermen Hunters and related workers | Maden ve taş çıkarma işleri ile ilgili meslekler<br>Workers in mine quarry and related occupations | Nakliyat ve muhaberat ile ilgili meslekler<br>Workers in transport and communication occupation | Sanatkarlar imalat ve tamirat işçileri<br>Craftsmen production process Workers | Başka gruplara girmeyen işçiler<br>Manual workers n.e.c. | Hizmetler<br>Services | Mesleksizler ve meslekleri bilinmeyenler<br>Occupations unidentifiable or not reported |
|--|-----------------|---|--|---|--|--|---|--|--|-----------------------|--|
| — Ticaret, Banka, Sigorta ve gayri menkul satışları —<br>Commerce .....            | 95633           | 510   | 8 355  | 81 626  | 205  | 13   | 355   | 679  | 1 796  | 1 811                 | 83   |
| — Nakliye, anbarlama ve muhaberat —<br>Transport, storage and communications ..... | 60 760          | 174   | 3 613  | 90  | 294  | 37   | 49 546  | 1 076  | 4 533  | 1 198                 | 198  |
| — Hizmetler Services .....   | 169470          | 52 780  | 27 857   | 732   | 446  | 49   | 1 409   | 6 226  | 4 524  | 75 208                | 247  |
| — Gayri muayyen faaliyetler<br>Activities not adequately described .....           | 243984          | 732   | 8 907  | 692   | 1 364  | 83   | 599   | 2 789  | 41 492   | 3 016                 | 184310   |

KADIN — FEMALE

|   |         |       |       |       |         |     |     |        |       |       |       |
|---|---------|-------|-------|-------|---------|-----|-----|--------|-------|-------|-------|
| Toplam — Toplam .....   | 4963788 | 7 663 | 2 125 | 2 248 | 4870014 | 438 | 751 | 65 681 | 6 171 | 3 901 | 4 796 |
| — Ziraat, ormancılık avcılık ve balıkçılık —<br>Agriculture, Forestry, Hunting and fishing .....                        | 4871455 | 656   | 178   | 89    | 4869618 | 36  | 75  | 363    | 122   | 140   | 190   |
| — İstihraç sanayii —<br>Mining and quarrying .....  | 699     | 42    | 164   | 3     | 22      | 355 | 14  | 32     | 8     | 54    | 5     |
| — İmalât sanayii —<br>Manufacturing .....   | 66 074  | 174   | 143   | 61    | 221     | 25  | 49  | 64 460 | 827   | 86    | 28    |
| — İnşaat sanayii —<br>Construction .....  | 788     | 24    | 35    | 5     | 7       | 15  | 19  | 316    | 348   | 14    | 5     |
| — Elektrik, gaz, su istihsal ve tevzii ile tanzifat hizmetleri —<br>Electricity, gas, water and sanitary services ..... | 71      | 5     | 8     | —     | 3       | —   | 2   | 23     | 14    | 16    | —     |
| — Ticaret, Banka, Sigorta ve Gayri menkul satışları —<br>Commerce .....   | 2 648   | 48    | 281   | 2 039 | 20      | —   | 4   | 46     | 159   | 45    | 6     |
| — Nakliye, anbarlama ve muhaberat —<br>Transport, storage and communications .....                                      | 937     | 12    | 110   | 2     | 35      | 1   | 563 | 51     | 110   | 42    | 11    |
| — Hizmetler —<br>Services .....   | 11 229  | 6 636 | 823   | 9     | 18      | 1   | 19  | 232    | 196   | 3 266 | —     |
| — Gayri muayyen faaliyetler<br>Activities not adequately described .....  | 9 857   | 66    | 383   | 40    | 70      | 5   | 6   | 158    | 4 387 | 229   | 4 513 |

THE UNIVERSITY OF CHICAGO  
DEPARTMENT OF CHEMISTRY  
530 SOUTH EAST ASIAN AVENUE  
CHICAGO, ILLINOIS 60607

RECEIVED AT THE UNIVERSITY OF CHICAGO LIBRARY  
ON THE 15th DAY OF APRIL 1964

THE UNIVERSITY OF CHICAGO PRESS

---

| NO. | DATE | DESCRIPTION | AMOUNT |
|-----|------|-------------|--------|
| 1   | 1964 | ...         | ...    |
| 2   | 1964 | ...         | ...    |
| 3   | 1964 | ...         | ...    |
| 4   | 1964 | ...         | ...    |
| 5   | 1964 | ...         | ...    |
| 6   | 1964 | ...         | ...    |
| 7   | 1964 | ...         | ...    |
| 8   | 1964 | ...         | ...    |
| 9   | 1964 | ...         | ...    |
| 10  | 1964 | ...         | ...    |
| 11  | 1964 | ...         | ...    |
| 12  | 1964 | ...         | ...    |
| 13  | 1964 | ...         | ...    |
| 14  | 1964 | ...         | ...    |
| 15  | 1964 | ...         | ...    |
| 16  | 1964 | ...         | ...    |
| 17  | 1964 | ...         | ...    |
| 18  | 1964 | ...         | ...    |
| 19  | 1964 | ...         | ...    |
| 20  | 1964 | ...         | ...    |
| 21  | 1964 | ...         | ...    |
| 22  | 1964 | ...         | ...    |
| 23  | 1964 | ...         | ...    |
| 24  | 1964 | ...         | ...    |
| 25  | 1964 | ...         | ...    |
| 26  | 1964 | ...         | ...    |
| 27  | 1964 | ...         | ...    |
| 28  | 1964 | ...         | ...    |
| 29  | 1964 | ...         | ...    |
| 30  | 1964 | ...         | ...    |
| 31  | 1964 | ...         | ...    |
| 32  | 1964 | ...         | ...    |
| 33  | 1964 | ...         | ...    |
| 34  | 1964 | ...         | ...    |
| 35  | 1964 | ...         | ...    |
| 36  | 1964 | ...         | ...    |
| 37  | 1964 | ...         | ...    |
| 38  | 1964 | ...         | ...    |
| 39  | 1964 | ...         | ...    |
| 40  | 1964 | ...         | ...    |
| 41  | 1964 | ...         | ...    |
| 42  | 1964 | ...         | ...    |
| 43  | 1964 | ...         | ...    |
| 44  | 1964 | ...         | ...    |
| 45  | 1964 | ...         | ...    |
| 46  | 1964 | ...         | ...    |
| 47  | 1964 | ...         | ...    |
| 48  | 1964 | ...         | ...    |
| 49  | 1964 | ...         | ...    |
| 50  | 1964 | ...         | ...    |
| 51  | 1964 | ...         | ...    |
| 52  | 1964 | ...         | ...    |
| 53  | 1964 | ...         | ...    |
| 54  | 1964 | ...         | ...    |
| 55  | 1964 | ...         | ...    |
| 56  | 1964 | ...         | ...    |
| 57  | 1964 | ...         | ...    |
| 58  | 1964 | ...         | ...    |
| 59  | 1964 | ...         | ...    |
| 60  | 1964 | ...         | ...    |
| 61  | 1964 | ...         | ...    |
| 62  | 1964 | ...         | ...    |
| 63  | 1964 | ...         | ...    |
| 64  | 1964 | ...         | ...    |
| 65  | 1964 | ...         | ...    |
| 66  | 1964 | ...         | ...    |
| 67  | 1964 | ...         | ...    |
| 68  | 1964 | ...         | ...    |
| 69  | 1964 | ...         | ...    |
| 70  | 1964 | ...         | ...    |
| 71  | 1964 | ...         | ...    |
| 72  | 1964 | ...         | ...    |
| 73  | 1964 | ...         | ...    |
| 74  | 1964 | ...         | ...    |
| 75  | 1964 | ...         | ...    |
| 76  | 1964 | ...         | ...    |
| 77  | 1964 | ...         | ...    |
| 78  | 1964 | ...         | ...    |
| 79  | 1964 | ...         | ...    |
| 80  | 1964 | ...         | ...    |
| 81  | 1964 | ...         | ...    |
| 82  | 1964 | ...         | ...    |
| 83  | 1964 | ...         | ...    |
| 84  | 1964 | ...         | ...    |
| 85  | 1964 | ...         | ...    |
| 86  | 1964 | ...         | ...    |
| 87  | 1964 | ...         | ...    |
| 88  | 1964 | ...         | ...    |
| 89  | 1964 | ...         | ...    |
| 90  | 1964 | ...         | ...    |
| 91  | 1964 | ...         | ...    |
| 92  | 1964 | ...         | ...    |
| 93  | 1964 | ...         | ...    |
| 94  | 1964 | ...         | ...    |
| 95  | 1964 | ...         | ...    |
| 96  | 1964 | ...         | ...    |
| 97  | 1964 | ...         | ...    |
| 98  | 1964 | ...         | ...    |
| 99  | 1964 | ...         | ...    |
| 100 | 1964 | ...         | ...    |

**KISIM - 16**  
**PART**

**Sakat nüfus**  
Disable population

RECEIVED  
MAY 10 1964

RECEIVED

49 — SAKATLIKLAR VE MAHİYETLERİ İTİBARIYLA SAKAT NÜFUS  
DISABLE POPULATION BY DISABLEMENT AND BY ORIGIN OF IN  
TÜRKİYE TOPLAMI — NATIONAL TOTAL

| Sakatlık<br>Disablement     | Mahiyet — Origin |        |        |                      |        |        |                          |        |        |                   |        |        |
|-----------------------------|------------------|--------|--------|----------------------|--------|--------|--------------------------|--------|--------|-------------------|--------|--------|
|                             | Toplam — Total   |        |        | Doğuştan<br>By birth |        |        | Sonradan<br>Not by birth |        |        | Meçhul<br>Unknown |        |        |
|                             | Toplam<br>Total  | E—M    | K—F    | Toplam<br>Total      | E—M    | K—F    | Toplam<br>Total          | E—M    | K—F    | Toplam<br>Total   | E—M    | K—F    |
| Toplam — Total              | 316943           | 195022 | 121921 | 86 123               | 48 233 | 37 890 | 154465                   | 98 546 | 55 919 | 76 353            | 48 243 | 28 112 |
| Çolak — Crippled            | 32 543           | 25 257 | 7 286  | 5 415                | 3 847  | 1 568  | 19 863                   | 15 710 | 4 153  | 7 265             | 5 700  | 1 565  |
| Kanbur — Hunch backed       | 7 204            | 4 035  | 3 169  | 1 854                | 1 091  | 763    | 3 901                    | 2 092  | 1 809  | 1 449             | 852    | 597    |
| Bir gözü kör — One eyed     | 69 412           | 45 269 | 24 143 | 10 723               | 6 923  | 3 800  | 43 608                   | 28 440 | 15 168 | 15 081            | 9 906  | 5 175  |
| İki gözü kör — Blind        | 31 770           | 15 602 | 16 168 | 6 392                | 3 695  | 2 697  | 18 657                   | 8 585  | 10 072 | 6 721             | 3 322  | 3 399  |
| Kötürüm — Paralytic         | 6 293            | 3 069  | 3 224  | 1 825                | 927    | 898    | 3 179                    | 1 507  | 1 672  | 1 289             | 635    | 654    |
| Sağır — Deaf                | 17 156           | 10 861 | 6 295  | 5 266                | 3 158  | 2 108  | 7 884                    | 5 097  | 2 787  | 4 006             | 2 606  | 1 400  |
| Sağır ve dilsiz — Deaf mute | 16 881           | 10 138 | 6 743  | 10 493               | 6 336  | 4 157  | 3 475                    | 1 998  | 1 477  | 2 913             | 1 804  | 1 109  |
| Topal — lame                | 107 882          | 62 636 | 45 246 | 31 919               | 14 274 | 17 645 | 53 898                   | 35 117 | 18 781 | 22 065            | 13 245 | 8 820  |
| Müteaddit — Several         | 9 098            | 5 937  | 3 161  | 5 230                | 3 388  | 1 842  | —                        | —      | —      | 3 868             | 2 549  | 1 319  |
| Sair — Others               | 3 063            | 2 030  | 1 033  | 1 912                | 1 281  | 631    | —                        | —      | —      | 1 151             | 749    | 402    |
| Meçhul — Unknown            | 15 641           | 10 188 | 5 453  | 5 094                | 3 313  | 1 781  | —                        | —      | —      | 10 547            | 6 875  | 3 672  |

## Toplam — Total

10.000 den fazla nüfuslu yerler — Localities having 10000 or more inhabitants

| Toplam — Total              | 69 282 | 43 719 | 25 563 | 16 267 | 9 780 | 6 487 | 37 362 | 23 734 | 13 628 | 15 653 | 10 205 | 5 448 |
|-----------------------------|--------|--------|--------|--------|-------|-------|--------|--------|--------|--------|--------|-------|
| Çolak — Crippled            | 7 421  | 5 829  | 1 592  | 1 100  | 815   | 285   | 4 851  | 3 854  | 997    | 1 470  | 1 160  | 310   |
| Kanbur — Hunch backed       | 2 106  | 1 166  | 940    | 597    | 332   | 265   | 1 125  | 618    | 507    | 384    | 216    | 168   |
| Bir gözü kör — One eyed     | 16 073 | 10 547 | 5 526  | 2 489  | 1 716 | 773   | 10 517 | 6 799  | 3 718  | 3 067  | 2 032  | 1 035 |
| İki gözü kör — Blind        | 6 710  | 3 401  | 3 309  | 1 205  | 713   | 492   | 4 173  | 2 001  | 2 172  | 1 332  | 687    | 645   |
| Kötürüm — Paralytic         | 1 636  | 752    | 884    | 339    | 173   | 166   | 915    | 404    | 511    | 382    | 175    | 207   |
| Sağır — Deaf                | 4 337  | 2 696  | 1 641  | 1 086  | 681   | 405   | 2 306  | 1 402  | 904    | 945    | 613    | 332   |
| Sağır ve dilsiz — Deaf mute | 4 038  | 2 417  | 1 621  | 2 029  | 1 200 | 829   | 1 266  | 741    | 525    | 743    | 476    | 267   |
| Topal — Lame                | 20 663 | 12 703 | 7 960  | 4 695  | 2 353 | 2 342 | 12 209 | 7 915  | 4 294  | 3 759  | 2 435  | 1 324 |
| Müteaddit — Several         | 2 213  | 1 381  | 832    | 1 475  | 915   | 560   | —      | —      | —      | 738    | 466    | 272   |
| Sair — Others               | 978    | 663    | 315    | 686    | 474   | 212   | —      | —      | —      | 292    | 189    | 103   |
| Meçhul — Unknown            | 3 107  | 2 164  | 943    | 566    | 408   | 158   | —      | —      | —      | 2 541  | 1 756  | 785   |

10.000 den az nüfuslu yerler — Localities having less than 10000 inhabitants

| Toplam — Total              | 247661 | 151303 | 96 358 | 69 856 | 38 453 | 31 403 | 117103 | 74 812 | 42 291 | 60 702 | 38 038 | 22 664 |
|-----------------------------|--------|--------|--------|--------|--------|--------|--------|--------|--------|--------|--------|--------|
| Çolak — Crippled            | 25 122 | 19 428 | 5 694  | 4 315  | 3 032  | 1 283  | 15 012 | 11 856 | 3 156  | 5 795  | 4 540  | 1 255  |
| Kanbur — Hunch backed       | 5 098  | 2 869  | 2 229  | 1 257  | 759    | 498    | 2 776  | 1 474  | 1 302  | 1 065  | 636    | 429    |
| Bir gözü kör — Blind        | 53 339 | 34 722 | 18 617 | 8 234  | 5 207  | 3 027  | 33 091 | 21 641 | 11 450 | 12 014 | 7 874  | 4 140  |
| İki gözü kör — Blind        | 25 060 | 12 201 | 12 859 | 5 187  | 2 982  | 2 207  | 14 487 | 6 584  | 7 900  | 5 389  | 2 635  | 2 754  |
| Kötürüm — Paralytic         | 4 657  | 2 317  | 2 340  | 1 486  | 754    | 732    | 2 264  | 1 103  | 1 161  | 907    | 460    | 447    |
| Sağır — Deaf                | 12 819 | 8 165  | 4 654  | 4 180  | 2 477  | 1 703  | 5 578  | 3 695  | 1 883  | 3 061  | 1 993  | 1 068  |
| Sağır ve dilsiz — Deaf mute | 12 843 | 7 721  | 5 122  | 8 464  | 5 136  | 3 328  | 2 209  | 1 257  | 952    | 2 170  | 1 328  | 842    |
| Topal — Lame                | 87 219 | 49 933 | 37 286 | 27 224 | 11 921 | 15 303 | 41 689 | 27 202 | 14 487 | 18 306 | 10 810 | 7 496  |
| Müteaddit — Several         | 6 885  | 4 556  | 2 329  | 3 755  | 2 473  | 1 282  | —      | —      | —      | 3 130  | 2 083  | 1 047  |
| Sair — Others               | 2 085  | 1 367  | 718    | 1 226  | 807    | 419    | —      | —      | —      | 859    | 560    | 299    |
| Meçhul — Unknown            | 12 534 | 8 024  | 4 510  | 4 528  | 2 905  | 1 623  | —      | —      | —      | 8 006  | 5 119  | 2 887  |

1955 NÜFUS SAYIMI — CENSUS OF POPULATION (1955)  
50 — YAŞ GURUPLARI VE SAKATLIKLAR İTİBARIYLA SAKAT NÜFUS  
DISABLE POPULATION BY AGE GROUPS AND BY DISABLEMENT

## a) TÜRKİYE TOPLAMI — NATIONAL TOTAL

| Yaş gurupları<br>Age groups | Sakatlık — Disabement |                  |                           |                         |                       |                      |               |                                 |                |                      |               |                   |  |  |
|-----------------------------|-----------------------|------------------|---------------------------|-------------------------|-----------------------|----------------------|---------------|---------------------------------|----------------|----------------------|---------------|-------------------|--|--|
|                             | Toplam<br>Total       | Çolak<br>Grippld | Kanbur<br>Hunch<br>backed | Bir gözü kör<br>Oneeyed | İki gözü kör<br>Blind | Kötürüm<br>Paralytic | Sağır<br>Deaf | Sağır ve<br>dilsiz<br>Deaf mute | Topal<br>Lame  | Müteaddit<br>Severel | Sair<br>Other | Meçhul<br>unknown |  |  |
| <b>Toplam - Total</b>       | <b>316943</b>         | <b>32 543</b>    | <b>7 204</b>              | <b>69 412</b>           | <b>31 770</b>         | <b>6 293</b>         | <b>17 154</b> | <b>16 881</b>                   | <b>107 882</b> | <b>9 098</b>         | <b>3 063</b>  | <b>15 641</b>     |  |  |
| — 1                         |                       |                  |                           |                         |                       |                      |               |                                 |                |                      |               |                   |  |  |
| 1 — 4                       |                       |                  |                           |                         |                       |                      |               |                                 |                |                      |               |                   |  |  |
| 0 — 9                       | 25 263                | 2 318            | 671                       | 4 271                   | 1 607                 | 654                  | 1 290         | 2 476                           | 9 061          | 725                  | 321           | 1 869             |  |  |
| 10 — 14                     | 19 784                | 1 781            | 531                       | 3 699                   | 1 293                 | 433                  | 1 034         | 1 764                           | 7 451          | 535                  | 210           | 1 053             |  |  |
| 15 — 19                     | 21 983                | 2 154            | 509                       | 4 158                   | 1 458                 | 427                  | 1 151         | 1 921                           | 7 966          | 664                  | 235           | 1 340             |  |  |
| 20 — 24                     | 24 107                | 2 717            | 601                       | 4 958                   | 1 499                 | 413                  | 1 325         | 1 776                           | 8 452          | 733                  | 254           | 1 379             |  |  |
| 25 — 29                     | 22 884                | 2 557            | 546                       | 4 648                   | 1 440                 | 381                  | 1 281         | 1 477                           | 8 401          | 687                  | 228           | 1 238             |  |  |
| 30 — 34                     | 20 534                | 2 201            | 499                       | 4 511                   | 1 464                 | 359                  | 1 018         | 1 199                           | 7 381          | 563                  | 221           | 1 118             |  |  |
| 35 — 39                     | 17 987                | 1 883            | 399                       | 4 189                   | 1 408                 | 288                  | 899           | 972                             | 6 331          | 524                  | 174           | 920               |  |  |
| 40 — 44                     | 25 929                | 2 855            | 561                       | 6 253                   | 2 094                 | 400                  | 1 311         | 1 110                           | 9 166          | 714                  | 234           | 1 231             |  |  |
| 45 — 49                     | 22 867                | 2 629            | 434                       | 5 655                   | 1 787                 | 363                  | 1 194         | 939                             | 8 045          | 599                  | 211           | 1 011             |  |  |
| 50 — 54                     | 26 654                | 2 957            | 517                       | 6 491                   | 2 644                 | 454                  | 1 469         | 881                             | 9 269          | 683                  | 213           | 1 076             |  |  |
| 55 — 59                     | 20 795                | 2 412            | 409                       | 5 014                   | 1 947                 | 368                  | 1 109         | 622                             | 7 272          | 611                  | 183           | 848               |  |  |
| 60 — 64                     | 24 277                | 2 608            | 450                       | 5 706                   | 3 546                 | 425                  | 1 348         | 629                             | 7 703          | 702                  | 188           | 974               |  |  |
| 65 +                        | 42 774                | 3 413            | 1 046                     | 9 677                   | 3 456                 | 1 299                | 2 507         | 1 071                           | 11 163         | 1 331                | 365           | 1 452             |  |  |
| Meçhul —<br>Unknown         | 1 106                 | 58               | 31                        | 182                     | 133                   | 29                   | 222           | 44                              | 221            | 27                   | 26            | 132               |  |  |

## ERKEK — MALE

|                       |               |               |              |               |               |              |               |               |               |              |              |               |
|-----------------------|---------------|---------------|--------------|---------------|---------------|--------------|---------------|---------------|---------------|--------------|--------------|---------------|
| <b>Toplam - Total</b> | <b>195022</b> | <b>26 257</b> | <b>4 635</b> | <b>45 269</b> | <b>15 062</b> | <b>3 668</b> | <b>10 861</b> | <b>10 138</b> | <b>62 636</b> | <b>5 937</b> | <b>2 020</b> | <b>10 188</b> |
| — 1                   |               |               |              |               |               |              |               |               |               |              |              |               |
| 1 — 4                 |               |               |              |               |               |              |               |               |               |              |              |               |
| 0 — 9                 | 14 313        | 1 531         | 373          | 2 691         | 924           | 340          | 765           | 1 471         | 4 511         | 439          | 191          | 1 057         |
| 10 — 14               | 11 533        | 1 293         | 302          | 2 422         | 786           | 246          | 636           | 1 044         | 3 704         | 339          | 122          | 639           |
| 15 — 19               | 13 846        | 1 625         | 294          | 2 927         | 903           | 242          | 785           | 1 177         | 4 387         | 445          | 156          | 905           |
| 20 — 24               | 16 626        | 2 259         | 424          | 3 727         | 987           | 264          | 958           | 1 095         | 5 224         | 511          | 174          | 1 003         |
| 25 — 29               | 15 396        | 2 072         | 366          | 3 423         | 867           | 219          | 915           | 892           | 5 158         | 471          | 173          | 842           |
| 30 — 34               | 13 575        | 1 759         | 302          | 3 130         | 840           | 204          | 702           | 764           | 4 567         | 399          | 156          | 752           |
| 35 — 39               | 11 763        | 1 488         | 257          | 2 933         | 795           | 157          | 635           | 604           | 3 777         | 383          | 113          | 621           |
| 40 — 44               | 17 163        | 2 279         | 377          | 4 327         | 1 196         | 215          | 896           | 687           | 5 660         | 502          | 161          | 863           |
| 45 — 49               | 15 593        | 2 137         | 302          | 4 025         | 1 032         | 195          | 846           | 608           | 5 154         | 428          | 153          | 713           |
| 50 — 54               | 16 651        | 2 270         | 321          | 4 199         | 1 276         | 220          | 956           | 506           | 5 572         | 465          | 157          | 712           |
| 55 — 59               | 13 802        | 1 954         | 225          | 3 443         | 1 011         | 188          | 755           | 393           | 4 693         | 422          | 127          | 591           |
| 60 — 64               | 13 204        | 1 975         | 179          | 3 077         | 1 444         | 166          | 694           | 320           | 4 229         | 420          | 112          | 581           |
| 65 +                  | 20 912        | 2 558         | 297          | 4 820         | 3 472         | 399          | 1 199         | 541           | 5 890         | 697          | 210          | 829           |
| Meçhul —<br>Unknown   | 643           | 39            | 18           | 125           | 69            | 14           | 119           | 30            | 110           | 16           | 25           | 80            |

## KADIN — FEMALE

|                       |               |              |              |               |               |              |              |              |               |              |              |              |
|-----------------------|---------------|--------------|--------------|---------------|---------------|--------------|--------------|--------------|---------------|--------------|--------------|--------------|
| <b>Toplam - Total</b> | <b>121921</b> | <b>7 286</b> | <b>3 169</b> | <b>24 143</b> | <b>16 168</b> | <b>3 224</b> | <b>6 295</b> | <b>6 744</b> | <b>45 246</b> | <b>3 161</b> | <b>1 033</b> | <b>5 453</b> |
| — 1                   |               |              |              |               |               |              |              |              |               |              |              |              |
| 1 — 4                 |               |              |              |               |               |              |              |              |               |              |              |              |
| 0 — 9                 | 10 850        | 767          | 298          | 1 580         | 683           | 314          | 525          | 1 005        | 4 550         | 286          | 130          | 812          |
| 10 — 14               | 8 251         | 488          | 229          | 1 277         | 507           | 187          | 398          | 720          | 3 747         | 196          | 88           | 414          |
| 15 — 19               | 8 137         | 529          | 215          | 1 231         | 555           | 185          | 366          | 744          | 3 579         | 219          | 79           | 435          |
| 20 — 24               | 7 481         | 458          | 177          | 1 231         | 512           | 149          | 367          | 681          | 3 228         | 222          | 80           | 376          |
| 25 — 29               | 7 486         | 485          | 180          | 1 225         | 573           | 162          | 366          | 585          | 3 243         | 216          | 55           | 396          |
| 30 — 34               | 6 959         | 442          | 197          | 1 381         | 624           | 155          | 316          | 435          | 2 814         | 164          | 65           | 366          |
| 35 — 39               | 6 224         | 395          | 142          | 1 256         | 613           | 131          | 264          | 368          | 2 554         | 141          | 61           | 299          |
| 40 — 44               | 8 766         | 576          | 184          | 1 926         | 898           | 185          | 415          | 423          | 3 506         | 212          | 73           | 368          |
| 45 — 49               | 7 274         | 492          | 132          | 1 630         | 755           | 168          | 348          | 331          | 2 891         | 171          | 58           | 298          |
| 50 — 54               | 10 003        | 687          | 196          | 2 292         | 1 368         | 234          | 513          | 378          | 3 697         | 218          | 56           | 364          |
| 55 — 59               | 6 993         | 458          | 184          | 1 571         | 936           | 180          | 354          | 229          | 2 579         | 189          | 56           | 257          |
| 60 — 64               | 11 073        | 635          | 271          | 2 629         | 2 102         | 259          | 652          | 300          | 3 474         | 282          | 76           | 393          |
| 65 +                  | 21 862        | 855          | 749          | 4 857         | 5 978         | 900          | 1 308        | 530          | 5 273         | 634          | 155          | 622          |
| Meçhul —<br>Unknown   | 462           | 19           | 15           | 57            | 64            | 15           | 103          | 14           | 111           | 11           | 1            | 52           |

50 — YAŞ GRUPLARI VE SAKATLIKLAR İTİBARIYLA SAKAT NÜFUS  
DISABLED POPULATION BY AGE GROUPS AND BY DISABLEMENT

b) 10 000 ve daha fazla nüfuslu yerler — Localities having 10 000 or more inhabitants

| Yaş gurupları<br>Age groups | Sakatlık — Disablement |                  |                           |                          |                       |                      |               |                                 |               |                      |               |                   |
|-----------------------------|------------------------|------------------|---------------------------|--------------------------|-----------------------|----------------------|---------------|---------------------------------|---------------|----------------------|---------------|-------------------|
|                             | Toplam<br>Total        | Çolak<br>Grippid | Kambur<br>Hunch<br>backed | Elir gözü kör<br>Oneeyed | İki gözü kör<br>Blind | Kötürüm<br>Paralytic | Sağır<br>Deaf | Sağır ve<br>dilsiz<br>Deaf mute | Topal<br>Lame | Müteaddit<br>Several | Sair<br>Other | Meçhul<br>unknown |
| Toplam - Total              | 69 282                 | 7 421            | 2 10                      | 16 073                   | 6 710                 | 1 636                | 4 337         | 4 038                           | 20 663        | 2 213                | 978           | 3 187             |
| — 1                         |                        |                  |                           |                          |                       |                      |               |                                 |               |                      |               |                   |
| 1 — 4                       |                        |                  |                           |                          |                       |                      |               |                                 |               |                      |               |                   |
| 0 — 9                       | 3 784                  | 417              | 198                       | 536                      | 201                   | 125                  | 210           | 403                             | 1 300         | 138                  | 72            | 184               |
| 10 — 14                     | 3 250                  | 309              | 162                       | 609                      | 211                   | 85                   | 189           | 304                             | 1 115         | 95                   | 52            | 119               |
| 15 — 19                     | 4 344                  | 470              | 159                       | 859                      | 263                   | 75                   | 239           | 386                             | 1 429         | 125                  | 54            | 285               |
| 20 — 24                     | 6 038                  | 761              | 186                       | 1 397                    | 354                   | 87                   | 392           | 437                             | 1 847         | 169                  | 78            | 330               |
| 25 — 29                     | 4 901                  | 588              | 167                       | 1 129                    | 308                   | 74                   | 273           | 345                             | 1 570         | 146                  | 70            | 231               |
| 30 — 34                     | 4 508                  | 504              | 164                       | 1 037                    | 317                   | 87                   | 226           | 293                             | 1 460         | 127                  | 79            | 214               |
| 35 — 39                     | 3 974                  | 442              | 137                       | 993                      | 292                   | 68                   | 200           | 246                             | 1 211         | 141                  | 50            | 194               |
| 40 — 44                     | 5 659                  | 658              | 177                       | 1 429                    | 478                   | 91                   | 323           | 282                             | 1 740         | 152                  | 71            | 258               |
| 45 — 49                     | 5 275                  | 606              | 137                       | 1 451                    | 435                   | 89                   | 306           | 284                             | 1 507         | 170                  | 73            | 217               |
| 50 — 54                     | 5 704                  | 646              | 129                       | 1 492                    | 562                   | 117                  | 367           | 216                             | 1 707         | 156                  | 73            | 239               |
| 55 — 59                     | 5 015                  | 557              | 124                       | 1 267                    | 502                   | 112                  | 332           | 212                             | 1 458         | 172                  | 68            | 211               |
| 60 — 64                     | 5 405                  | 563              | 111                       | 1 333                    | 733                   | 115                  | 395           | 180                             | 1 494         | 201                  | 74            | 206               |
| 65 +                        | 11 117                 | 884              | 238                       | 2 486                    | 2 021                 | 496                  | 848           | 431                             | 2 755         | 412                  | 156           | 399               |
| Meçhul —<br>Unknown         | 303                    | 16               | 17                        | 55                       | 33                    | 15                   | 37            | 19                              | 70            | 9                    | 8             | 29                |

## Toplam — Total

| ERKEK — MALE        |        |       |       |        |       |     |       |       |        |       |     |       |
|---------------------|--------|-------|-------|--------|-------|-----|-------|-------|--------|-------|-----|-------|
| Toplam - Total      | 43 719 | 5 829 | 1 166 | 10 547 | 3 401 | 752 | 2 696 | 2 417 | 12 703 | 1 381 | 663 | 2 164 |
| — 1                 |        |       |       |        |       |     |       |       |        |       |     |       |
| 1 — 4               |        |       |       |        |       |     |       |       |        |       |     |       |
| 0 — 9               | 2 219  | 304   | 112   | 300    | 124   | 58  | 128   | 237   | 748    | 82    | 37  | 89    |
| 10 — 14             | 2 017  | 232   | 98    | 398    | 134   | 54  | 113   | 170   | 653    | 62    | 26  | 77    |
| 15 — 19             | 3 018  | 388   | 92    | 648    | 176   | 44  | 168   | 250   | 901    | 82    | 43  | 226   |
| 20 — 24             | 4 703  | 684   | 128   | 1 123  | 258   | 64  | 318   | 308   | 1 361  | 124   | 59  | 276   |
| 25 — 29             | 3 522  | 491   | 109   | 877    | 196   | 39  | 198   | 215   | 1 082  | 100   | 55  | 160   |
| 30 — 34             | 3 127  | 422   | 89    | 757    | 185   | 56  | 152   | 197   | 965    | 93    | 56  | 155   |
| 35 — 39             | 2 666  | 346   | 83    | 695    | 164   | 39  | 137   | 156   | 780    | 102   | 31  | 133   |
| 40 — 44             | 3 774  | 526   | 100   | 995    | 286   | 50  | 229   | 169   | 1 064  | 100   | 53  | 194   |
| 45 — 49             | 3 563  | 488   | 85    | 1 015  | 244   | 46  | 237   | 177   | 959    | 113   | 63  | 164   |
| 50 — 54             | 3 571  | 481   | 79    | 962    | 279   | 66  | 209   | 118   | 1 029  | 103   | 58  | 167   |
| 55 — 59             | 3 233  | 484   | 64    | 835    | 245   | 56  | 210   | 133   | 940    | 114   | 47  | 155   |
| 60 — 64             | 2 922  | 409   | 43    | 693    | 320   | 52  | 197   | 89    | 825    | 116   | 46  | 135   |
| 65 +                | 5 221  | 613   | 77    | 1 215  | 775   | 123 | 377   | 186   | 1 368  | 185   | 82  | 220   |
| Meçhul —<br>Unknown | 160    | 11    | 7     | 34     | 15    | 5   | 23    | 12    | 28     | 5     | 7   | 13    |

## KADIN — FEMALE

|                     |        |       |     |       |       |     |       |       |       |     |     |     |
|---------------------|--------|-------|-----|-------|-------|-----|-------|-------|-------|-----|-----|-----|
| Toplam - Total      | 25 563 | 1 592 | 940 | 5 526 | 3 309 | 884 | 1 641 | 1 621 | 7 960 | 832 | 315 | 843 |
| — 1                 |        |       |     |       |       |     |       |       |       |     |     |     |
| 1 — 4               |        |       |     |       |       |     |       |       |       |     |     |     |
| 0 — 9               | 1 565  | 113   | 86  | 236   | 77    | 67  | 82    | 166   | 552   | 56  | 35  | 95  |
| 10 — 14             | 1 233  | 77    | 64  | 211   | 77    | 31  | 76    | 134   | 462   | 33  | 26  | 42  |
| 15 — 19             | 1 326  | 82    | 67  | 211   | 87    | 31  | 71    | 136   | 528   | 43  | 11  | 59  |
| 20 — 24             | 1 335  | 77    | 58  | 274   | 96    | 23  | 74    | 129   | 486   | 45  | 19  | 54  |
| 25 — 29             | 1 379  | 94    | 58  | 252   | 112   | 35  | 75    | 130   | 488   | 46  | 15  | 71  |
| 30 — 34             | 1 381  | 82    | 75  | 280   | 132   | 31  | 74    | 96    | 495   | 34  | 23  | 59  |
| 35 — 39             | 1 308  | 94    | 54  | 298   | 123   | 29  | 63    | 90    | 431   | 39  | 19  | 61  |
| 40 — 44             | 1 885  | 132   | 77  | 434   | 192   | 41  | 86    | 113   | 676   | 52  | 18  | 64  |
| 45 — 49             | 1 712  | 118   | 52  | 436   | 191   | 43  | 97    | 107   | 548   | 57  | 10  | 53  |
| 50 — 54             | 2 133  | 165   | 50  | 530   | 283   | 51  | 138   | 98    | 678   | 53  | 15  | 12  |
| 55 — 59             | 1 782  | 123   | 60  | 432   | 257   | 56  | 122   | 79    | 518   | 58  | 21  | 56  |
| 60 — 64             | 2 480  | 154   | 68  | 640   | 413   | 63  | 198   | 91    | 669   | 85  | 28  | 71  |
| 65 +                | 5 896  | 271   | 161 | 1 271 | 1 246 | 373 | 471   | 245   | 1 387 | 227 | 74  | 170 |
| Meçhul —<br>Unknown | 148    | 5     | 10  | 21    | 18    | 10  | 14    | 7     | 42    | 4   | 1   | 16  |

50 — YAŞ GRUPLARI VE SAKATLIKLAR İTİBARIYLA SAKAT NÜFUS  
DISABLE POPULATION BY AGE GROUPS AND BY DISABLEMENT

c) 10 000 den az nüfuslu yerler — Localities having less than 10 000 inhabitants

| Yaş gurupları<br>Age groups | Sakatlık — Disablement |                   |                           |                          |                       |                      |               |                                 |               |                       |               |                   |
|-----------------------------|------------------------|-------------------|---------------------------|--------------------------|-----------------------|----------------------|---------------|---------------------------------|---------------|-----------------------|---------------|-------------------|
|                             | Toplam<br>Total        | Çolak<br>Crippled | Kanbur<br>Hunch<br>backed | Bir gözü kör<br>One-eyed | İki gözü kör<br>Blind | Kötürüm<br>Paralytic | Sağır<br>Deaf | Sağır ve<br>dilsiz<br>Deaf mute | Topal<br>Lame | Mitteaddit<br>Several | Sair<br>Other | Meçhul<br>unknown |
| <b>Toplam - Total</b>       | <b>247681</b>          | <b>25 122</b>     | <b>5 098</b>              | <b>53 339</b>            | <b>25 060</b>         | <b>4 657</b>         | <b>12 819</b> | <b>12 843</b>                   | <b>87 219</b> | <b>6 885</b>          | <b>2 085</b>  | <b>12 534</b>     |
| — 1                         |                        |                   |                           |                          |                       |                      |               |                                 |               |                       |               |                   |
| 1 — 4                       |                        |                   |                           |                          |                       |                      |               |                                 |               |                       |               |                   |
| 0 — 9                       | 21 479                 | 1 901             | 473                       | 3 735                    | 1 406                 | 529                  | 1 080         | 2 073                           | 7 761         | 587                   | 249           | 1 685             |
| 10 — 14                     | 16 534                 | 1 472             | 369                       | 3 090                    | 1 082                 | 348                  | 845           | 1 460                           | 6 336         | 440                   | 158           | 934               |
| 15 — 19                     | 17 639                 | 1 684             | 350                       | 3 299                    | 1 195                 | 352                  | 912           | 1 535                           | 6 537         | 539                   | 181           | 1 055             |
| 20 — 24                     | 18 069                 | 1 956             | 415                       | 3 561                    | 1 145                 | 326                  | 933           | 1 339                           | 6 605         | 564                   | 176           | 1 049             |
| 25 — 29                     | 17 983                 | 1 969             | 379                       | 3 519                    | 1 132                 | 307                  | 1 008         | 1 132                           | 6 831         | 541                   | 158           | 1 007             |
| 30 — 34                     | 16 026                 | 1 697             | 335                       | 3 474                    | 1 147                 | 272                  | 792           | 906                             | 5 921         | 436                   | 142           | 904               |
| 35 — 39                     | 14 013                 | 1 441             | 262                       | 3 196                    | 1 116                 | 220                  | 699           | 726                             | 5 120         | 383                   | 124           | 726               |
| 40 — 44                     | 20 270                 | 2 197             | 384                       | 4 824                    | 1 616                 | 309                  | 988           | 828                             | 7 426         | 562                   | 163           | 973               |
| 45 — 49                     | 17 592                 | 2 023             | 297                       | 4 204                    | 1 352                 | 274                  | 888           | 653                             | 6 538         | 429                   | 138           | 794               |
| 50 — 54                     | 20 950                 | 2 311             | 388                       | 4 999                    | 2 082                 | 337                  | 1 102         | 665                             | 7 562         | 527                   | 140           | 837               |
| 55 — 59                     | 15 780                 | 1 855             | 285                       | 3 747                    | 1 445                 | 256                  | 777           | 410                             | 5 814         | 439                   | 115           | 637               |
| 60 — 64                     | 18 872                 | 2 045             | 339                       | 4 373                    | 2 813                 | 310                  | 951           | 449                             | 6 209         | 501                   | 114           | 768               |
| 65 +                        | 31 657                 | 2 529             | 808                       | 7 191                    | 7 429                 | 803                  | 1 659         | 640                             | 8 408         | 919                   | 209           | 1 062             |
| Meçhul —<br>Unknown         | 797                    | 42                | 14                        | 127                      | 100                   | 14                   | 185           | 25                              | 151           | 18                    | 18            | 103               |

## ERKEK — MALE

|                       |               |               |              |               |               |              |              |              |               |              |              |              |
|-----------------------|---------------|---------------|--------------|---------------|---------------|--------------|--------------|--------------|---------------|--------------|--------------|--------------|
| <b>Toplam - Total</b> | <b>151303</b> | <b>19 428</b> | <b>2 869</b> | <b>34 722</b> | <b>12 201</b> | <b>2 317</b> | <b>8 165</b> | <b>7 721</b> | <b>49 933</b> | <b>4 556</b> | <b>1 367</b> | <b>8 024</b> |
| — 1                   |               |               |              |               |               |              |              |              |               |              |              |              |
| 1 — 4                 |               |               |              |               |               |              |              |              |               |              |              |              |
| 0 — 9                 | 12 094        | 1 247         | 261          | 2 391         | 800           | 282          | 637          | 1 234        | 3 763         | 357          | 154          | 968          |
| 10 — 14               | 9 516         | 1 061         | 204          | 2 024         | 652           | 192          | 523          | 874          | 3 051         | 277          | 96           | 562          |
| 15 — 19               | 10 828        | 1 237         | 202          | 2 279         | 727           | 198          | 617          | 927          | 3 486         | 363          | 113          | 679          |
| 20 — 24               | 11 923        | 1 575         | 296          | 2 604         | 729           | 200          | 640          | 787          | 3 863         | 387          | 115          | 727          |
| 25 — 29               | 11 876        | 1 581         | 257          | 2 546         | 671           | 180          | 717          | 677          | 4 076         | 371          | 118          | 682          |
| 30 — 34               | 10 448        | 1 337         | 213          | 2 373         | 655           | 148          | 550          | 567          | 3 602         | 306          | 100          | 597          |
| 35 — 39               | 9 097         | 1 142         | 174          | 2 238         | 631           | 118          | 498          | 448          | 2 997         | 281          | 82           | 488          |
| 40 — 44               | 13 389        | 1 753         | 277          | 3 332         | 910           | 165          | 659          | 518          | 4 596         | 402          | 108          | 669          |
| 45 — 49               | 12 030        | 1 649         | 217          | 3 010         | 788           | 149          | 637          | 431          | 4 195         | 315          | 90           | 549          |
| 50 — 54               | 13 080        | 1 789         | 242          | 3 237         | 997           | 154          | 727          | 385          | 4 543         | 362          | 99           | 545          |
| 55 — 59               | 10 509        | 1 520         | 161          | 2 608         | 766           | 132          | 545          | 260          | 3 753         | 308          | 80           | 436          |
| 60 — 64               | 10 279        | 1 564         | 136          | 2 384         | 1 124         | 114          | 497          | 240          | 3 404         | 304          | 66           | 446          |
| 65 +                  | 15 691        | 1 945         | 220          | 3 605         | 2 697         | 276          | 822          | 355          | 4 522         | 512          | 128          | 609          |
| Meçhul —<br>Unknown   | 483           | 28            | 9            | 91            | 54            | 9            | 96           | 18           | 82            | 11           | 18           | 67           |

## KADIN — FEMALE

|                       |               |              |              |               |               |              |              |              |               |              |            |              |
|-----------------------|---------------|--------------|--------------|---------------|---------------|--------------|--------------|--------------|---------------|--------------|------------|--------------|
| <b>Toplam - Total</b> | <b>96 358</b> | <b>5 694</b> | <b>2 229</b> | <b>18 617</b> | <b>12 859</b> | <b>2 340</b> | <b>4 654</b> | <b>5 122</b> | <b>37 286</b> | <b>2 329</b> | <b>718</b> | <b>4 510</b> |
| — 1                   |               |              |              |               |               |              |              |              |               |              |            |              |
| 1 — 4                 |               |              |              |               |               |              |              |              |               |              |            |              |
| 0 — 9                 | 9 385         | 654          | 212          | 1 344         | 606           | 247          | 443          | 839          | 3 998         | 230          | 95         | 717          |
| 10 — 14               | 7 018         | 411          | 165          | 1 066         | 430           | 156          | 322          | 586          | 3 285         | 163          | 62         | 372          |
| 15 — 19               | 6 811         | 447          | 148          | 1 020         | 468           | 154          | 295          | 608          | 3 051         | 176          | 68         | 376          |
| 20 — 24               | 6 146         | 381          | 119          | 957           | 416           | 126          | 293          | 552          | 2 742         | 177          | 61         | 322          |
| 25 — 29               | 6 107         | 388          | 122          | 973           | 461           | 127          | 291          | 455          | 2 755         | 170          | 40         | 325          |
| 30 — 34               | 5 578         | 360          | 122          | 1 101         | 492           | 124          | 242          | 339          | 2 319         | 130          | 42         | 307          |
| 35 — 39               | 4 916         | 299          | 88           | 958           | 485           | 102          | 201          | 278          | 2 123         | 102          | 42         | 238          |
| 40 — 44               | 6 881         | 444          | 107          | 1 492         | 706           | 144          | 329          | 310          | 2 830         | 160          | 55         | 304          |
| 45 — 49               | 5 562         | 374          | 80           | 1 194         | 564           | 125          | 251          | 224          | 2 343         | 114          | 48         | 245          |
| 50 — 54               | 7 870         | 522          | 146          | 1 762         | 1 085         | 183          | 375          | 280          | 3 019         | 165          | 41         | 292          |
| 55 — 59               | 5 211         | 335          | 124          | 1 139         | 679           | 124          | 232          | 150          | 2 061         | 131          | 35         | 201          |
| 60 — 64               | 8 593         | 481          | 203          | 1 989         | 1 689         | 196          | 454          | 209          | 2 805         | 197          | 48         | 322          |
| 65 +                  | 15 966        | 584          | 588          | 3 586         | 4 732         | 527          | 837          | 285          | 3 886         | 407          | 81         | 453          |
| Meçhul —<br>Unknown   | 314           | 14           | 5            | 36            | 46            | 5            | 89           | 7            | 69            | 7            | —          | 36           |



51 — VİLİYETLER VE SAKATLIKLAR İTİBARIYLA SAKAT NÜFUS  
 DISABLE POPULATION BY PROVINCES AND BY DISABLEMENT  
 TÜRKİYE TOPLAMI — NATIONAL TOTAL  
 TOPLAM — TOTAL

| Vilâyetler<br>Provinces | Sakatlık — Disablement |                  |                           |                          |                       |                     |               |                                 |               |                      |               |                   |
|-------------------------|------------------------|------------------|---------------------------|--------------------------|-----------------------|---------------------|---------------|---------------------------------|---------------|----------------------|---------------|-------------------|
|                         | Toplam<br>Total        | Çolak<br>Criples | Kanbur<br>Hunch<br>backed | Bir gözü kör<br>One-eyed | İki gözü kör<br>Blind | Kötürüm<br>Bralytic | Sağır<br>Deaf | Sağır ve<br>dilsiz<br>Deaf mute | Topal<br>Lame | Müteaddit<br>Several | Sair<br>Other | Meçhul<br>Unknown |
| Toplam —<br>Total       | 316943                 | 32 543           | 7 204                     | 69 412                   | 31 770                | 6 293               | 17156         | 16 881                          | 107882        | 9 098                | 3 063         | 15 641            |
| Adıyaman .....          | 3 093                  | 191              | 31                        | 1 198                    | 733                   | 13                  | 83            | 84                              | 534           | 53                   | 18            | 155               |
| A. Karahisar .....      | 5 187                  | 680              | 129                       | 1 041                    | 487                   | 63                  | 278           | 261                             | 1 593         | 173                  | 64            | 418               |
| Ağrı .....              | 1 949                  | 159              | 48                        | 493                      | 379                   | 49                  | 141           | 88                              | 489           | 45                   | 14            | 44                |
| Amasya .....            | 2 741                  | 274              | 64                        | 487                      | 250                   | 60                  | 152           | 138                             | 994           | 83                   | 71            | 168               |
| Ankara .....            | 12 797                 | 1 313            | 272                       | 2 333                    | 1 215                 | 243                 | 648           | 685                             | 5 215         | 268                  | 86            | 519               |
| Antalya .....           | 4 955                  | 620              | 114                       | 990                      | 414                   | 112                 | 289           | 218                             | 1 819         | 188                  | 39            | 152               |
| Aydın .....             | 5 123                  | 676              | 107                       | 936                      | 394                   | 121                 | 328           | 307                             | 1 591         | 222                  | 52            | 389               |
| Balıkesir .....         | 6 964                  | 941              | 199                       | 1 381                    | 583                   | 133                 | 349           | 540                             | 2 230         | 174                  | 90            | 344               |
| Bilecik .....           | 2 034                  | 202              | 74                        | 434                      | 158                   | 48                  | 181           | 149                             | 665           | 80                   | 16            | 27                |
| Bingöl .....            | 1 316                  | 106              | 71                        | 329                      | 215                   | 16                  | 69            | 73                              | 337           | 42                   | 14            | 44                |
| Bitlis .....            | 1 593                  | 145              | 36                        | 334                      | 194                   | 26                  | 170           | 87                              | 455           | 49                   | 16            | 81                |
| Bolu .....              | 4 813                  | 579              | 131                       | 739                      | 405                   | 120                 | 196           | 214                             | 2 013         | 106                  | 47            | 263               |
| Burdur .....            | 2 694                  | 290              | 59                        | 475                      | 246                   | 26                  | 141           | 131                             | 1 048         | 157                  | 27            | 94                |
| Bursa .....             | 7 505                  | 943              | 287                       | 1 531                    | 489                   | 186                 | 349           | 448                             | 2 554         | 219                  | 105           | 394               |
| Çanakkale .....         | 3 806                  | 488              | 111                       | 814                      | 384                   | 104                 | 168           | 220                             | 1 193         | 130                  | 25            | 169               |
| Çankırı .....           | 4 031                  | 319              | 76                        | 713                      | 352                   | 87                  | 177           | 169                             | 1 810         | 105                  | 18            | 205               |
| Çoruh .....             | 2 123                  | 173              | 51                        | 378                      | 156                   | 70                  | 110           | 154                             | 850           | 59                   | 25            | 97                |
| Çorum .....             | 6 738                  | 688              | 127                       | 1 249                    | 631                   | 123                 | 280           | 282                             | 2 706         | 178                  | 65            | 409               |
| Denizli .....           | 5 366                  | 600              | 112                       | 966                      | 436                   | 117                 | 375           | 255                             | 1 817         | 192                  | 73            | 423               |
| Diyarbakır .....        | 4 259                  | 285              | 115                       | 1 437                    | 748                   | 57                  | 210           | 248                             | 863           | 179                  | 12            | 105               |
| Edirne .....            | 2 626                  | 304              | 94                        | 465                      | 167                   | 64                  | 157           | 190                             | 897           | 91                   | 29            | 168               |
| Elâzığ .....            | 3 500                  | 339              | 49                        | 1 008                    | 418                   | 56                  | 260           | 179                             | 900           | 60                   | 32            | 199               |
| Erzincan .....          | 2 429                  | 207              | 38                        | 569                      | 279                   | 65                  | 110           | 124                             | 829           | 36                   | 24            | 148               |
| Erzurum .....           | 6 089                  | 606              | 165                       | 1 299                    | 767                   | 189                 | 394           | 331                             | 1 785         | 241                  | 63            | 249               |
| Eskişehir .....         | 4 031                  | 538              | 116                       | 808                      | 333                   | 70                  | 305           | 239                             | 1 387         | 99                   | 21            | 115               |
| Gaziantep .....         | 7 183                  | 559              | 113                       | 2 826                    | 1 182                 | 37                  | 181           | 229                             | 1 418         | 254                  | 70            | 314               |
| Giresun .....           | 3 896                  | 372              | 88                        | 575                      | 227                   | 61                  | 174           | 208                             | 1 889         | 115                  | 33            | 154               |
| Gümüşhane .....         | 1 890                  | 211              | 60                        | 437                      | 225                   | 61                  | 77            | 103                             | 610           | 47                   | 10            | 49                |
| Hakkâri .....           | 920                    | 82               | 9                         | 344                      | 162                   | 7                   | 28            | 22                              | 243           | 18                   | —             | 5                 |
| Hatay .....             | 4 794                  | 536              | 82                        | 1 397                    | 633                   | 110                 | 136           | 292                             | 1 297         | 159                  | 39            | 113               |

**1955 NÜFUS SAYIMI — CENSUS OF POPULATION (1955)**  
**51 — VİLİYETLER VE SAKATLIKLAR İTİBARIYLA SAKAT NÜFUS**  
**DISABLED POPULATION BY PROVINCES AND BY DISABLEMENT**  
**TÜRKİYE TOPLAMI — NATIONAL TOTAL**  
**TOPLAM — TOTAL**

| Vilâyetler<br>Provinces | Sakatlık — Disablement |                   |                           |                         |                       |                     |               |                                 |               |                      |               |                   |
|-------------------------|------------------------|-------------------|---------------------------|-------------------------|-----------------------|---------------------|---------------|---------------------------------|---------------|----------------------|---------------|-------------------|
|                         | Toplam<br>Total        | Çolak<br>Crippled | Kanbur<br>Hunch<br>backed | Bir gözü kör<br>Oneeyed | İki gözü kör<br>Blind | Kötürüm<br>Bralytic | Sağır<br>Deaf | Sağır ve<br>dilsiz<br>Deaf mute | Topal<br>Lame | Müteaddit<br>Several | Sair<br>Other | Mechul<br>Unknown |
| İçel .....              | 5 610                  | 715               | 91                        | 1 520                   | 576                   | 58                  | 247           | 297                             | 1 553         | 171                  | 71            | 311               |
| İsparta .....           | 3 357                  | 413               | 59                        | 595                     | 379                   | 64                  | 165           | 126                             | 1 287         | 118                  | 16            | 135               |
| İstanbul .....          | 17 715                 | 1 898             | 524                       | 3 356                   | 1 233                 | 487                 | 1 313         | 1 234                           | 5 700         | 447                  | 306           | 1 217             |
| İzmir .....             | 10 670                 | 1 347             | 274                       | 2 178                   | 738                   | 253                 | 876           | 797                             | 3 351         | 286                  | 111           | 459               |
| Kars .....              | 3 912                  | 366               | 56                        | 863                     | 559                   | 35                  | 169           | 266                             | 1 328         | 115                  | 24            | 131               |
| Kastamonu .....         | 8 151                  | 711               | 208                       | 1 106                   | 657                   | 238                 | 265           | 299                             | 4 109         | 185                  | 45            | 328               |
| Kayseri .....           | 6 133                  | 543               | 116                       | 1 131                   | 542                   | 110                 | 371           | 309                             | 2 370         | 169                  | 99            | 373               |
| Kırklareli .....        | 2 532                  | 282               | 91                        | 482                     | 185                   | 48                  | 124           | 137                             | 889           | 103                  | 36            | 155               |
| Kocaeli .....           | 2 667                  | 349               | 87                        | 518                     | 140                   | 55                  | 117           | 152                             | 1 024         | 75                   | 34            | 116               |
| Konya .....             | 10 686                 | 1 048             | 301                       | 1 994                   | 959                   | 273                 | 1 123         | 807                             | 3 502         | 294                  | 15            | 370               |
| Kütahya .....           | 4 668                  | 512               | 125                       | 895                     | 475                   | 79                  | 301           | 291                             | 1 405         | 194                  | 61            | 330               |
| Malatya .....           | 4 521                  | 382               | 79                        | 1 230                   | 580                   | 60                  | 203           | 163                             | 1 511         | 63                   | 45            | 205               |
| Manisa .....            | 7 527                  | 829               | 239                       | 1 595                   | 645                   | 171                 | 497           | 477                             | 2 438         | 340                  | 70            | 226               |
| Maras .....             | 4 891                  | 440               | 86                        | 1 461                   | 602                   | 61                  | 190           | 192                             | 1 333         | 134                  | 34            | 358               |
| Mardin .....            | 5 997                  | 402               | 34                        | 2 646                   | 1 226                 | 27                  | 186           | 185                             | 1 003         | 105                  | 17            | 166               |
| Muğla .....             | 3 581                  | 463               | 49                        | 733                     | 307                   | 94                  | 209           | 231                             | 1 250         | 139                  | 39            | 67                |
| Muş .....               | 1 697                  | 138               | 32                        | 451                     | 263                   | 23                  | 147           | 109                             | 444           | 44                   | 4             | 42                |
| Nevşehir .....          | 4 052                  | 321               | 84                        | 648                     | 325                   | 56                  | 153           | 150                             | 1 843         | 83                   | 40            | 349               |
| Niğde .....             | 4 820                  | 403               | 74                        | 795                     | 311                   | 102                 | 252           | 184                             | 2 009         | 202                  | 56            | 432               |
| Ordu .....              | 4 327                  | 484               | 96                        | 575                     | 306                   | 107                 | 232           | 201                             | 1 990         | 113                  | 36            | 187               |
| Rize .....              | 2 596                  | 247               | 56                        | 367                     | 155                   | 81                  | 123           | 215                             | 1 177         | 25                   | 8             | 142               |
| Sakarya .....           | 2 757                  | 376               | 69                        | 463                     | 128                   | 58                  | 155           | 205                             | 1 089         | 89                   | 25            | 100               |
| Samsun .....            | 6 765                  | 658               | 169                       | 1 118                   | 483                   | 138                 | 452           | 309                             | 2 956         | 206                  | 34            | 242               |
| Seyhan .....            | 8 675                  | 951               | 140                       | 2 526                   | 962                   | 72                  | 361           | 415                             | 2 422         | 202                  | 133           | 491               |
| Siirt .....             | 3 641                  | 212               | 28                        | 1 627                   | 615                   | 43                  | 170           | 96                              | 621           | 51                   | 24            | 154               |
| Sinop .....             | 3 095                  | 318               | 82                        | 423                     | 244                   | 92                  | 86            | 129                             | 1 478         | 96                   | 10            | 137               |
| Sivas .....             | 9 023                  | 863               | 196                       | 1 738                   | 906                   | 144                 | 418           | 426                             | 3 422         | 248                  | 114           | 548               |
| Tekirdağ .....          | 2 436                  | 276               | 71                        | 451                     | 135                   | 57                  | 89            | 182                             | 868           | 98                   | 36            | 173               |
| Tokat .....             | 4 778                  | 499               | 110                       | 1 025                   | 418                   | 93                  | 190           | 344                             | 1 760         | 109                  | 36            | 194               |
| Trabzon .....           | 4 398                  | 505               | 113                       | 771                     | 245                   | 155                 | 183           | 271                             | 1 878         | 72                   | 35            | 170               |
| Tunceli .....           | 2 045                  | 217               | 36                        | 583                     | 280                   | 19                  | 172           | 115                             | 482           | 45                   | 19            | 77                |
| Urfa .....              | 6 177                  | 369               | 50                        | 2 374                   | 1 331                 | 58                  | 287           | 149                             | 1 015         | 136                  | 89            | 319               |
| Uşak .....              | 2 275                  | 249               | 45                        | 512                     | 235                   | 34                  | 147           | 129                             | 736           | 94                   | 29            | 65                |
| Van .....               | 2 425                  | 162               | 37                        | 651                     | 502                   | 34                  | 86            | 63                              | 571           | 74                   | 37            | 208               |
| Yozgat .....            | 5 150                  | 478               | 108                       | 991                     | 398                   | 76                  | 319           | 227                             | 1 963         | 181                  | 18            | 391               |
| Zonguldak .....         | 6 748                  | 691               | 161                       | 1 034                   | 462                   | 244                 | 262           | 331                             | 3 074         | 170                  | 59            | 250               |

## 1955 NÜFUS SAYIMI — CENSUS OF POPULATION (1955)

373

51 — VİLİYETLER VE SAKATLIKLAR İTİBARIYLA SAKAT NÜFUS  
 DISABLE POPULATION BY PROVINCES AND BY DISABLEMENT  
 TÜRKİYE TOPLAMI — NATIONAL TOTAL  
 ERKEK — M A L E

| Vilâyetler<br>Provinces | Sakatlık — Disablement |                   |                           |                          |                       |                      |               |                                 |               |                       |               |                   |
|-------------------------|------------------------|-------------------|---------------------------|--------------------------|-----------------------|----------------------|---------------|---------------------------------|---------------|-----------------------|---------------|-------------------|
|                         | Toplam<br>Total        | Çolak<br>Crippled | Kanbur<br>Hunch<br>backed | Bir gözü kör<br>One-eyed | İki gözü kör<br>Blind | Kötürüm<br>Erealytic | Sağır<br>Deaf | Sağır ve<br>dilsiz<br>Deaf mute | Topal<br>Lame | Mütcaaddit<br>Several | Sair<br>Other | Mechul<br>Unknown |
| Toplam - Total          | 195022                 | 25 257            | 4 035                     | 45 265                   | 15 602                | 3 069                | 10861         | 10 138                          | 62636         | 5 937                 | 2 030         | 10 188            |
| Adıyaman .....          | 1 754                  | 153               | 19                        | 715                      | 274                   | 6                    | 53            | 55                              | 327           | 35                    | 14            | 103               |
| A. Karahisar...         | 3 273                  | 514               | 78                        | 680                      | 216                   | 31                   | 189           | 156                             | 990           | 121                   | 49            | 249               |
| Ağrı .....              | 1 280                  | 126               | 28                        | 323                      | 166                   | 33                   | 113           | 60                              | 353           | 37                    | 11            | 30                |
| Amasya .....            | 1 571                  | 197               | 35                        | 319                      | 113                   | 35                   | 84            | 89                              | 517           | 50                    | 36            | 96                |
| Ankara .....            | 7 633                  | 1 044             | 157                       | 1 589                    | 723                   | 123                  | 372           | 407                             | 2 702         | 147                   | 51            | 327               |
| Antalya .....           | 2 959                  | 480               | 68                        | 637                      | 170                   | 52                   | 186           | 126                             | 1 007         | 110                   | 23            | 100               |
| Aydın .....             | 3 249                  | 535               | 63                        | 630                      | 186                   | 55                   | 191           | 186                             | 1 021         | 126                   | 27            | 229               |
| Balıkesir .....         | 4 723                  | 766               | 114                       | 940                      | 296                   | 30                   | 233           | 321                             | 1 529         | 124                   | 71            | 249               |
| Bilecik .....           | 1 334                  | 158               | 41                        | 296                      | 83                    | 25                   | 116           | 84                              | 444           | 59                    | 8             | 20                |
| Bingöl .....            | 848                    | 79                | 40                        | 223                      | 101                   | 12                   | 50            | 51                              | 227           | 25                    | 9             | 31                |
| Bitlis .....            | 940                    | 102               | 15                        | 216                      | 84                    | 14                   | 105           | 52                              | 262           | 28                    | 11            | 51                |
| Bolu .....              | 2 885                  | 452               | 79                        | 482                      | 197                   | 55                   | 110           | 109                             | 1 118         | 74                    | 34            | 175               |
| Burdur .....            | 1 573                  | 211               | 29                        | 309                      | 106                   | 14                   | 74            | 71                              | 572           | 103                   | 23            | 61                |
| Bursa .....             | 5 004                  | 752               | 150                       | 1 061                    | 278                   | 99                   | 218           | 230                             | 1 639         | 145                   | 51            | 261               |
| Çanakkale .....         | 2 561                  | 391               | 71                        | 584                      | 191                   | 65                   | 112           | 133                             | 793           | 92                    | 19            | 112               |
| Çankırı .....           | 2 180                  | 226               | 37                        | 449                      | 176                   | 29                   | 110           | 98                              | 859           | 74                    | 5             | 117               |
| Çoruh .....             | 1 206                  | 134               | 28                        | 246                      | 59                    | 24                   | 64            | 81                              | 463           | 34                    | 15            | 58                |
| Çorum .....             | 3 799                  | 524               | 67                        | 792                      | 297                   | 52                   | 176           | 163                             | 1 328         | 115                   | 47            | 238               |
| Denizli .....           | 3 193                  | 469               | 68                        | 584                      | 198                   | 55                   | 215           | 149                             | 1 047         | 115                   | 46            | 249               |
| Diyarbakır .....        | 2 469                  | 201               | 27                        | 916                      | 362                   | 8                    | 108           | 143                             | 524           | 122                   | 6             | 52                |
| Edirne .....            | 1 761                  | 240               | 61                        | 313                      | 70                    | 35                   | 103           | 117                             | 619           | 60                    | 23            | 120               |
| Elâzığ .....            | 2 160                  | 254               | 30                        | 642                      | 191                   | 31                   | 148           | 116                             | 577           | 36                    | 18            | 117               |
| Erzincan .....          | 1 448                  | 160               | 23                        | 368                      | 123                   | 30                   | 65            | 68                              | 490           | 22                    | 18            | 81                |
| Erzurum .....           | 4 003                  | 469               | 120                       | 862                      | 418                   | 103                  | 276           | 240                             | 1 129         | 178                   | 46            | 162               |
| Eskişehir .....         | 2 626                  | 415               | 60                        | 554                      | 164                   | 29                   | 202           | 142                             | 911           | 66                    | 16            | 67                |
| Gaziantep .....         | 4 587                  | 442               | 82                        | 1 787                    | 577                   | 20                   | 126           | 144                             | 976           | 183                   | 52            | 198               |
| Giresun .....           | 2 257                  | 287               | 57                        | 390                      | 119                   | 31                   | 112           | 123                             | 950           | 63                    | 18            | 105               |
| Gümüşhane .....         | 1 180                  | 171               | 34                        | 285                      | 115                   | 27                   | 48            | 65                              | 367           | 35                    | 3             | 30                |
| Hakkâri .....           | 556                    | 64                | 3                         | 208                      | 77                    | 5                    | 20            | 12                              | 149           | 10                    | —             | 3                 |
| Hatay .....             | 3 131                  | 410               | 53                        | 925                      | 309                   | 68                   | 104           | 186                             | 880           | 117                   | 27            | 77                |

**1955 NÜFUS SAYIMI — CENSUS OF POPULATION (1955)**  
**51 — VİLİYETLER VE SAKATLIKLAR İTİBARIYLA SAKAT NÜFUS**  
**DISABLED POPULATION BY PROVINCES AND BY DISABLEMENT**  
**TÜRKİYE TOPLAMI — NATIONAL TOTAL**  
**ERKEK — MALE**

| Vilâyetler<br>Provinces | Sakatlık — Disablement |                   |                           |                          |                       |                     |               |                                 |               |                      |               |                   |  |
|-------------------------|------------------------|-------------------|---------------------------|--------------------------|-----------------------|---------------------|---------------|---------------------------------|---------------|----------------------|---------------|-------------------|--|
|                         | Toplam<br>Total        | Çolak<br>Crippled | Kanbur<br>Hunch<br>backed | Bir gözü kör<br>One-eyed | İki gözü kör<br>Blind | Kötürüm<br>Bralytic | Sağır<br>Deaf | Sağır ve<br>dilsiz<br>Deaf mute | Topal<br>Lame | Müteaddit<br>Several | Sair<br>Other | Meçhul<br>Unknown |  |
| İçel .....              | 3 684                  | 545               | 57                        | 983                      | 273                   | 29                  | 181           | 178                             | 1 035         | 115                  | 47            | 241               |  |
| Isparta .....           | 1 997                  | 300               | 41                        | 384                      | 153                   | 34                  | 96            | 79                              | 740           | 68                   | 6             | 91                |  |
| İstanbul .....          | 11 300                 | 1 537             | 276                       | 2 324                    | 653                   | 166                 | 779           | 734                             | 3 517         | 268                  | 219           | 827               |  |
| İzmir .....             | 6 904                  | 1 071             | 136                       | 1 469                    | 349                   | 115                 | 580           | 443                             | 2 519         | 188                  | 71            | 323               |  |
| Kars .....              | 2 402                  | 276               | 33                        | 563                      | 268                   | 16                  | 111           | 157                             | 797           | 77                   | 14            | 90                |  |
| Kastamonu .....         | 4 273                  | 551               | 109                       | 685                      | 309                   | 104                 | 149           | 166                             | 1 844         | 121                  | 33            | 202               |  |
| Kayseri .....           | 3 587                  | 427               | 69                        | 731                      | 267                   | 55                  | 232           | 169                             | 1 216         | 110                  | 67            | 244               |  |
| Kırklareli .....        | 1 673                  | 218               | 50                        | 325                      | 91                    | 24                  | 84            | 83                              | 593           | 63                   | 23            | 119               |  |
| Kocaeli .....           | 1 813                  | 270               | 47                        | 393                      | 68                    | 39                  | 87            | 95                              | 645           | 56                   | 25            | 88                |  |
| Konya .....             | 6 362                  | 773               | 162                       | 1 229                    | 478                   | 139                 | 678           | 474                             | 2 015         | 192                  | 10            | 212               |  |
| Kütahya .....           | 3 034                  | 406               | 72                        | 612                      | 207                   | 42                  | 200           | 163                             | 913           | 139                  | 43            | 237               |  |
| Malatya .....           | 2 725                  | 295               | 41                        | 738                      | 277                   | 37                  | 135           | 111                             | 859           | 47                   | 30            | 135               |  |
| Manisa .....            | 4 841                  | 657               | 122                       | 1 047                    | 333                   | 73                  | 319           | 286                             | 1 602         | 210                  | 46            | 146               |  |
| Maras .....             | 3 133                  | 354               | 58                        | 966                      | 280                   | 36                  | 133           | 118                             | 812           | 94                   | 22            | 260               |  |
| Mardin .....            | 3 687                  | 316               | 17                        | 1 636                    | 622                   | 17                  | 137           | 132                             | 629           | 64                   | 11            | 106               |  |
| Muğla .....             | 2 091                  | 343               | 24                        | 445                      | 113                   | 37                  | 118           | 138                             | 737           | 78                   | 22            | 36                |  |
| Muş .....               | 1 101                  | 105               | 19                        | 287                      | 127                   | 8                   | 102           | 75                              | 308           | 36                   | 4             | 30                |  |
| Nevşehir .....          | 2 075                  | 227               | 45                        | 384                      | 139                   | 17                  | 70            | 82                              | 822           | 47                   | 24            | 218               |  |
| Niğde .....             | 2 801                  | 310               | 48                        | 570                      | 166                   | 45                  | 165           | 118                             | 966           | 132                  | 28            | 253               |  |
| Ordu .....              | 2 599                  | 372               | 51                        | 368                      | 169                   | 54                  | 144           | 120                             | 1 125         | 82                   | 13            | 101               |  |
| Rize .....              | 1 294                  | 179               | 25                        | 227                      | 74                    | 44                  | 75            | 111                             | 472           | 12                   | 5             | 70                |  |
| Sakarya .....           | 1 869                  | 314               | 40                        | 324                      | 69                    | 34                  | 106           | 122                             | 711           | 69                   | 20            | 60                |  |
| Samsun .....            | 4 117                  | 490               | 81                        | 759                      | 269                   | 76                  | 270           | 191                             | 1 672         | 134                  | 22            | 153               |  |
| Seyhan .....            | 5 566                  | 734               | 83                        | 1 621                    | 458                   | 43                  | 250           | 233                             | 1 590         | 119                  | 101           | 334               |  |
| Siiirt .....            | 2 193                  | 187               | 18                        | 1 002                    | 275                   | 26                  | 121           | 56                              | 386           | 35                   | 15            | 92                |  |
| Sinop .....             | 1 784                  | 249               | 40                        | 277                      | 110                   | 46                  | 49            | 72                              | 789           | 65                   | 7             | 80                |  |
| Sivas .....             | 5 339                  | 648               | 109                       | 1 106                    | 467                   | 71                  | 258           | 266                             | 1 795         | 160                  | 70            | 389               |  |
| Tekirdağ .....          | 1 702                  | 215               | 48                        | 337                      | 77                    | 30                  | 65            | 125                             | 591           | 67                   | 19            | 128               |  |
| Tokat .....             | 2 927                  | 370               | 60                        | 651                      | 199                   | 42                  | 137           | 206                             | 1 032         | 72                   | 24            | 134               |  |
| Trabzon .....           | 2 711                  | 419               | 65                        | 490                      | 119                   | 83                  | 119           | 173                             | 1 041         | 47                   | 29            | 126               |  |
| Tunceli .....           | 1 273                  | 155               | 21                        | 349                      | 147                   | 15                  | 95            | 71                              | 308           | 30                   | 18            | 64                |  |
| Urfa .....              | 3 994                  | 298               | 26                        | 1 564                    | 701                   | 33                  | 205           | 92                              | 704           | 95                   | 60            | 216               |  |
| Uşak .....              | 1 404                  | 198               | 27                        | 313                      | 95                    | 17                  | 94            | 87                              | 441           | 63                   | 24            | 45                |  |
| Van .....               | 1 442                  | 124               | 19                        | 374                      | 234                   | 13                  | 62            | 40                              | 358           | 43                   | 28            | 147               |  |
| Yozgat .....            | 3 175                  | 366               | 59                        | 648                      | 249                   | 43                  | 220           | 153                             | 1 067         | 114                  | 9             | 247               |  |
| Zonguldak .....         | 4 007                  | 550               | 95                        | 752                      | 275                   | 120                 | 152           | 182                             | 1 537         | 124                  | 44            | 176               |  |

1955 NÜFUS SAYIMI — CENSUS OF POPULATION (1955)  
**51 — VİLİYETLER VE SAKATLIKLAR İTİBARIYLA SAKAT NÜFUS**  
 DISABLE POPULATION BY PROVINCES AND BY DISABLEMENT  
**TÜRKİYE TOPLAMI — NATIONAL TOTAL**  
 KADIN— FEMALE

375

| Vilâyetler<br>Provinces | Sakatlık - Disablement |                   |                           |                          |                       |                     |               |                                 |               |                     |               |       | Meçhul<br>Unknown |
|-------------------------|------------------------|-------------------|---------------------------|--------------------------|-----------------------|---------------------|---------------|---------------------------------|---------------|---------------------|---------------|-------|-------------------|
|                         | Toplam<br>Total        | Çolak<br>Crippled | Kanbur<br>Hunch<br>backed | Bir gözü kör<br>One-eyed | İki gözü kör<br>Blind | Kötürüm<br>Erglytic | Sağır<br>Deaf | Sağır ve<br>dilsiz<br>Deaf mute | Topal<br>Lame | Müteadit<br>Several | Sair<br>Other |       |                   |
| Toplam—Total            | 121921                 | 7 286             | 3 169                     | 24 143                   | 16 168                | 3 224               | 6 295         | 6 743                           | 45246         | 3 161               | 1 033         | 5 453 |                   |
| Adıyaman .....          | 1 339                  | 38                | 12                        | 483                      | 459                   | 7                   | 30            | 29                              | 207           | 18                  | 4             | 52    |                   |
| A. Karahisar .....      | 1 914                  | 166               | 51                        | 361                      | 271                   | 32                  | 89            | 105                             | 603           | 52                  | 15            | 169   |                   |
| Ağrı .....              | 669                    | 33                | 20                        | 170                      | 213                   | 16                  | 28            | 28                              | 136           | 8                   | 3             | 14    |                   |
| Amasya .....            | 1 170                  | 77                | 29                        | 168                      | 137                   | 25                  | 68            | 49                              | 477           | 33                  | 35            | 72    |                   |
| Ankara .....            | 5 164                  | 269               | 115                       | 753                      | 492                   | 120                 | 276           | 278                             | 2 513         | 121                 | 35            | 192   |                   |
| Antalya .....           | 1 996                  | 140               | 46                        | 353                      | 244                   | 60                  | 103           | 92                              | 812           | 78                  | 16            | 52    |                   |
| Aydın .....             | 1 874                  | 141               | 44                        | 306                      | 208                   | 66                  | 137           | 121                             | 570           | 96                  | 25            | 160   |                   |
| Balıkesir .....         | 2 241                  | 175               | 85                        | 441                      | 287                   | 53                  | 116           | 219                             | 701           | 50                  | 19            | 95    |                   |
| Bilecik .....           | 700                    | 44                | 33                        | 138                      | 75                    | 23                  | 65            | 65                              | 221           | 21                  | 8             | 7     |                   |
| Bingöl .....            | 468                    | 27                | 31                        | 106                      | 114                   | 4                   | 19            | 22                              | 110           | 17                  | 5             | 13    |                   |
| Bitlis .....            | 653                    | 43                | 21                        | 118                      | 110                   | 12                  | 65            | 35                              | 193           | 21                  | 5             | 30    |                   |
| Bolu .....              | 1 928                  | 127               | 52                        | 257                      | 208                   | 65                  | 86            | 105                             | 895           | 32                  | 13            | 88    |                   |
| Burdur .....            | 1 121                  | 79                | 30                        | 166                      | 140                   | 12                  | 67            | 60                              | 476           | 54                  | 4             | 33    |                   |
| Bursa .....             | 2 501                  | 191               | 137                       | 470                      | 211                   | 87                  | 131           | 158                             | 855           | 74                  | 54            | 133   |                   |
| Çanakkale .....         | 1 245                  | 97                | 40                        | 230                      | 193                   | 39                  | 56            | 87                              | 402           | 38                  | 6             | 57    |                   |
| Çankırı .....           | 1 851                  | 93                | 39                        | 264                      | 176                   | 58                  | 67            | 71                              | 951           | 31                  | 13            | 88    |                   |
| Çoruh .....             | 917                    | 39                | 23                        | 132                      | 97                    | 46                  | 46            | 73                              | 387           | 25                  | 10            | 39    |                   |
| Çorum .....             | 2 939                  | 164               | 60                        | 457                      | 334                   | 71                  | 104           | 119                             | 1378          | 63                  | 18            | 171   |                   |
| Denizli .....           | 2 173                  | 131               | 44                        | 382                      | 240                   | 62                  | 160           | 106                             | 770           | 77                  | 27            | 174   |                   |
| Diyarbakır .....        | 1 790                  | 84                | 88                        | 521                      | 386                   | 49                  | 102           | 105                             | 339           | 57                  | 6             | 53    |                   |
| Edirne .....            | 865                    | 64                | 33                        | 152                      | 97                    | 29                  | 54            | 73                              | 278           | 31                  | 6             | 48    |                   |
| Elâzığ .....            | 1 340                  | 85                | 19                        | 366                      | 227                   | 25                  | 112           | 63                              | 323           | 24                  | 14            | 82    |                   |
| Erzincan .....          | 981                    | 47                | 15                        | 201                      | 156                   | 35                  | 45            | 56                              | 339           | 14                  | 6             | 67    |                   |
| Erzurum .....           | 2 086                  | 137               | 45                        | 437                      | 349                   | 86                  | 118           | 91                              | 656           | 63                  | 17            | 87    |                   |
| Eskişehir .....         | 1 405                  | 123               | 56                        | 254                      | 169                   | 41                  | 103           | 97                              | 476           | 33                  | 5             | 48    |                   |
| †                       |                        |                   |                           |                          |                       |                     |               |                                 |               |                     |               |       |                   |
| Gaziantep .....         | 2 596                  | 117               | 31                        | 1 039                    | 605                   | 17                  | 55            | 85                              | 442           | 71                  | 18            | 116   |                   |
| Giresun .....           | 1 639                  | 83                | 31                        | 185                      | 108                   | 30                  | 62            | 85                              | 939           | 52                  | 15            | 49    |                   |
| Gümüşhane .....         | 710                    | 40                | 26                        | 152                      | 110                   | 34                  | 29            | 38                              | 243           | 12                  | 7             | 19    |                   |
| Hakkâri .....           | 364                    | 18                | 1                         | 136                      | 85                    | 2                   | 8             | 10                              | 94            | 8                   | —             | 2     |                   |
| Hatay .....             | 1 663                  | 126               | 29                        | 472                      | 324                   | 42                  | 32            | 106                             | 437           | 47                  | 12            | 36    |                   |

**1955 NÜFUS SAYIMI — CENSUS OF POPULATION (1955)**  
**51 — VİLİYETLER VE SAKATLIKLAR İTİBARIYLA SAKAT NÜFUS**  
**DISABLED POPULATION BY PROVINCES AND BY DISABLEMENT**  
**TÜRKİYE TOPLAMI — NATIONAL TOTAL**  
**KADIN — FEMALE**

| Vilâyetler<br>Provinces | Sakatlık - Disablement |                   |                           |                          |                       |                    |               |                                 |               |                      |               |                   |  |
|-------------------------|------------------------|-------------------|---------------------------|--------------------------|-----------------------|--------------------|---------------|---------------------------------|---------------|----------------------|---------------|-------------------|--|
|                         | Toplam<br>Total        | Çolak<br>Crippled | Kanbur<br>Hunch<br>backed | Bir gözü kör<br>One-eyed | İki gözü kör<br>Blind | Kötürüm<br>Ealytic | Sağır<br>Deaf | Sağır ve<br>dilsiz<br>Deaf mute | Topal<br>Lame | Müteaddit<br>Several | Sair<br>Other | Meçhul<br>Unknown |  |
| İçel .....              | 1 926                  | 170               | 24                        | 527                      | 302                   | 29                 | 66            | 119                             | 518           | 56                   | 24            | 70                |  |
| İsparta .....           | 1 360                  | 113               | 16                        | 211                      | 221                   | 30                 | 69            | 47                              | 547           | 50                   | 10            | 44                |  |
| İstanbul .....          | 6 415                  | 361               | 248                       | 1 022                    | 580                   | 321                | 534           | 500                             | 2 183         | 179                  | 87            | 390               |  |
| İzmir .....             | 3 766                  | 276               | 128                       | 709                      | 389                   | 138                | 296           | 354                             | 1 192         | 98                   | 40            | 138               |  |
| Kars .....              | 1 510                  | 90                | 20                        | 300                      | 291                   | 19                 | 58            | 109                             | 531           | 38                   | 10            | 41                |  |
| Kastamonu .....         | 3 878                  | 160               | 99                        | 421                      | 346                   | 134                | 116           | 133                             | 2 265         | 64                   | 12            | 126               |  |
| Kayseri .....           | 2 546                  | 116               | 47                        | 400                      | 275                   | 55                 | 139           | 140                             | 1 154         | 59                   | 32            | 129               |  |
| Kırklareli .....        | 859                    | 64                | 41                        | 157                      | 94                    | 24                 | 40            | 54                              | 296           | 40                   | 13            | 36                |  |
| Kocaeli .....           | 854                    | 79                | 40                        | 125                      | 72                    | 16                 | 30            | 57                              | 379           | 19                   | 9             | 28                |  |
| Konya .....             | 4 324                  | 275               | 139                       | 765                      | 481                   | 134                | 445           | 333                             | 1 487         | 102                  | 5             | 158               |  |
| Kütahya .....           | 1 634                  | 106               | 53                        | 282                      | 268                   | 37                 | 101           | 128                             | 492           | 55                   | 18            | 93                |  |
| Malatya .....           | 1 796                  | 87                | 38                        | 472                      | 303                   | 23                 | 68            | 52                              | 652           | 16                   | 15            | 70                |  |
| Manisa .....            | 2 686                  | 172               | 117                       | 548                      | 312                   | 98                 | 178           | 191                             | 836           | 130                  | 24            | 80                |  |
| Maras .....             | 1 758                  | 86                | 28                        | 495                      | 322                   | 25                 | 57            | 74                              | 521           | 40                   | 12            | 98                |  |
| Mardin .....            | 2 310                  | 86                | 17                        | 1 010                    | 604                   | 10                 | 49            | 53                              | 374           | 41                   | 6             | 60                |  |
| Muğla .....             | 1 490                  | 120               | 25                        | 288                      | 194                   | 57                 | 91            | 93                              | 513           | 61                   | 17            | 31                |  |
| Muş .....               | 596                    | 33                | 13                        | 164                      | 136                   | 15                 | 45            | 34                              | 136           | 8                    | —             | 12                |  |
| Nevşehir .....          | 1 977                  | 94                | 39                        | 264                      | 186                   | 39                 | 83            | 68                              | 1 021         | 36                   | 16            | 131               |  |
| Niğde .....             | 2 019                  | 93                | 26                        | 225                      | 145                   | 57                 | 87            | 66                              | 1 043         | 70                   | 28            | 179               |  |
| Ordu .....              | 1 728                  | 112               | 45                        | 207                      | 137                   | 53                 | 88            | 81                              | 865           | 31                   | 23            | 86                |  |
| Rize .....              | 1 302                  | 68                | 31                        | 140                      | 81                    | 37                 | 48            | 104                             | 705           | 13                   | 3             | 72                |  |
| Sakarya .....           | 888                    | 62                | 29                        | 139                      | 99                    | 24                 | 49            | 83                              | 378           | 20                   | 5             | 40                |  |
| Samsun .....            | 2 648                  | 168               | 88                        | 359                      | 214                   | 62                 | 182           | 118                             | 1 284         | 72                   | 12            | 89                |  |
| Seyhan .....            | 3 109                  | 217               | 57                        | 905                      | 501                   | 29                 | 111           | 182                             | 832           | 83                   | 32            | 157               |  |
| Siirt .....             | 1 448                  | 45                | 10                        | 625                      | 340                   | 17                 | 49            | 40                              | 235           | 16                   | 9             | 62                |  |
| Sinop .....             | 1 311                  | 69                | 42                        | 146                      | 134                   | 46                 | 37            | 57                              | 689           | 31                   | 3             | 57                |  |
| Sivas .....             | 3 684                  | 215               | 87                        | 632                      | 439                   | 73                 | 160           | 160                             | 1 627         | 88                   | 44            | 159               |  |
| Tekirdağ .....          | 734                    | 61                | 23                        | 114                      | 53                    | 27                 | 24            | 57                              | 277           | 31                   | 17            | 45                |  |
| Tokat .....             | 1 851                  | 129               | 50                        | 374                      | 219                   | 51                 | 53            | 138                             | 728           | 37                   | 12            | 60                |  |
| Trabzon .....           | 1 687                  | 86                | 48                        | 281                      | 126                   | 72                 | 64            | 98                              | 837           | 25                   | 6             | 44                |  |
| Tunceli .....           | 772                    | 62                | 15                        | 234                      | 135                   | 4                  | 77            | 44                              | 174           | 15                   | 1             | 13                |  |
| Urfa .....              | 2 183                  | 71                | 24                        | 810                      | 630                   | 25                 | 82            | 57                              | 311           | 41                   | 29            | 103               |  |
| Uşak .....              | 871                    | 51                | 18                        | 199                      | 140                   | 17                 | 53            | 42                              | 295           | 31                   | 5             | 20                |  |
| Van .....               | 983                    | 38                | 18                        | 274                      | 238                   | 21                 | 24            | 23                              | 213           | 31                   | 9             | 61                |  |
| Yozgat .....            | 1 975                  | 112               | 49                        | 343                      | 146                   | 33                 | 99            | 74                              | 896           | 67                   | 9             | 144               |  |
| Zonguldak .....         | 2 741                  | 141               | 66                        | 282                      | 123                   | 124                | 110           | 149                             | 1 537         | 46                   | 15            | 83                |  |

52 — ÇALIŞMA DURUMUNA GÖRE 15 VE DAHA YUKARI YAŞLARDAKİ SAKAT NÜFUS  
DISABLE POPULATION 15 YEARS OLD AND OVER BY WORKING STATUS

## TÜRKİYE TOPLAMI — NATIONAL TOTAL

| Sakatlık<br>Disablement     | Çalışma durumu — Working status |        |                    |        |  |     |                         |     |                   |       |     |
|-----------------------------|---------------------------------|--------|--------------------|--------|--|-----|-------------------------|-----|-------------------|-------|-----|
|                             | Toplam — Total                  |        | Çalışan<br>At work |        | İşi ile ilgisi<br>devam eden<br>Not at work<br>but have a<br>job |     | İş arayan<br>Unemployed |     | Meçhul<br>Unknown |       |     |
|                             | Toplam<br>Total                 | E—M    | K—F                | E—M    | K—F  | E—M | K—F                     | E—M | K—F               | E—M   | K—F |
| Toplam — Total              | 221065                          | 151093 | 69 972             | 143243 | 69 443   | 354 | 49                      | 280 | 52                | 7 215 | 428 |
| Çolak — Crippled            | 24 530                          | 20 242 | 4 288              | 19 235 | 4 259  | 45  | 1                       | 70  | 6                 | 892   | 22  |
| Kanbur — Hunch backed       | 4 613                           | 2 986  | 1 627              | 2 808  | 1 611  | 8   | 3                       | 11  | 2                 | 159   | 11  |
| Bir gözü kör — One eyed     | 52 715                          | 37 871 | 14 844             | 36 432 | 14 764   | 85  | 5                       | 75  | 9                 | 1 279 | 66  |
| İki gözü kör — Blind        | 18 195                          | 9 761  | 8 434              | 8 884  | 8 371  | 17  | 1                       | 13  | 3                 | 847   | 59  |
| Kötürüm — Paralytic         | 2 806                           | 1 531  | 1 275              | 1 334  | 1 253  | 10  | 4                       | 2   | 1                 | 185   | 17  |
| Sağır — Deaf                | 12 179                          | 8 693  | 3 486              | 8 144  | 3 434  | 22  | 15                      | 14  | 9                 | 513   | 28  |
| Sağır vedi isiz — Deaf mute | 10 184                          | 6 797  | 3 387              | 6 359  | 3 356  | 11  | 2                       | 8   | 3                 | 419   | 26  |
| Topal — Lamé                | 77 351                          | 49 863 | 27 488             | 47 824 | 27 367   | 109 | 16                      | 70  | 14                | 1 859 | 91  |
| Müteaddit — Several         | 5 826                           | 4 243  | 1 583              | 3 934  | 1 565  | 5   | —                       | 4   | 2                 | 300   | 16  |
| Sair — Others               | 1 867                           | 1 361  | 506                | 1 262  | 503  | 9   | —                       | 5   | 1                 | 85    | 2   |
| Meçhul — unknown            | 10 799                          | 7 745  | 3 054              | 7 027  | 2 960  | 33  | 2                       | 8   | 2                 | 677   | 90  |

53 — ÇALIŞILAN YERİN NEV'İNE GÖRE 15 VE DAHA YUKARI YAŞLARDAKİ SAKAT NÜFUS  
DISABLE POPULATION 15 YEARS OLD AND OVER BY WORKING PLACE

## TÜRKİYE TOPLAMI — NATIONAL TOTAL

| Sakatlık<br>Disablement     | Çalışılan yer — Working place |        |                          |        |            |     |                                 |       |                   |       |     |
|-----------------------------|-------------------------------|--------|--------------------------|--------|------------|-----|---------------------------------|-------|-------------------|-------|-----|
|                             | Toplam — Total                |        | İş yeri<br>Establishment |        | Ev<br>Home |     | Seyyar<br>Has no fixed<br>place |       | Meçhul<br>Unknown |       |     |
|                             | Toplam<br>Total               | E—M    | K—F                      | E—M    | K—F        | E—M | K—F                             | E—M   | K—F               | E—M   | K—F |
| Toplam — Total              | 221065                        | 151093 | 69 972                   | 140592 | 69 194     | 250 | 267                             | 2 945 | 78                | 7 305 | 433 |
| Çolak — Crippled            | 24 530                        | 20 242 | 4 288                    | 18 885 | 4 234      | 37  | 17                              | 422   | 17                | 898   | 20  |
| Kanbur — Hunch backed       | 4 613                         | 2 986  | 1 627                    | 2 753  | 1 609      | 3   | 5                               | 71    | 2                 | 159   | 11  |
| Bir gözü kör — One eyed     | 52 715                        | 37 871 | 14 844                   | 35 665 | 14 708     | 58  | 51                              | 849   | 16                | 1 299 | 69  |
| İki gözü kör — Blind        | 18 195                        | 9 761  | 8 434                    | 8 709  | 8 352      | 11  | 19                              | 185   | 8                 | 856   | 64  |
| Kötürüm — Paralytic         | 2 806                         | 1 531  | 1 275                    | 1 329  | 1 253      | 2   | 2                               | 17    | 1                 | 183   | 19  |
| Sağır — Deaf                | 12 179                        | 8 693  | 3 486                    | 8 014  | 3 437      | 17  | 19                              | 143   | 5                 | 519   | 25  |
| Sağır ve dilsiz — Deaf mute | 10 184                        | 6 797  | 3 387                    | 6 236  | 3 350      | 7   | 11                              | 129   | 1                 | 425   | 25  |
| Topal — Lamé                | 77 351                        | 49 863 | 27 488                   | 46 992 | 27 241     | 82  | 133                             | 885   | 21                | 1 903 | 93  |
| Müteaddit — Several         | 5 826                         | 4 243  | 1 583                    | 3 843  | 1 553      | 5   | 11                              | 92    | 3                 | 303   | 17  |
| Sair — Others               | 1 867                         | 1 361  | 506                      | 1 238  | 501        | 3   | 2                               | 35    | 1                 | 85    | 2   |
| Meçhul — unknown            | 10 799                        | 7 745  | 3 054                    | 6 928  | 2 956      | 25  | 7                               | 117   | 3                 | 675   | 38  |

| Sakatlık<br>Disablement     | Meslekteki mevki — Occupational status |        |                      |     |                      |        |   |        |   |        |                   |       |     |
|-----------------------------|--|--------|----------------------|-----|----------------------|--------|---|--------|---|--------|-------------------|-------|-----|
|                             | Toplam — Total                         |        | İş veren<br>Employer |     | Ücretli<br>Employees |        | Aile işinde<br>ücretsiz<br>Unpaid family<br>workers |        | Kendi hesa<br>bına<br>Workers on<br>own account |        | Meçhul<br>Unknown |       |     |
|                             | Toplam<br>Total                        | E-M    | K-F                  | E-M | K-F                  | E-M    | K-F   | E-M    | K-F   | E-M    | K-F               | E-M   | K-F |
| Toplam — Total              | 221065                                 | 151093 | 69 972               | 629 | 48                   | 21 987 | 2 227   | 36 310 | 61 671  | 84 091 | 5 525             | 8 084 | 501 |
| Çoolak — Crippled           | 24 530                                 | 20 242 | 4 288                | 116 | 4                    | 3 043  | 161   | 4 192  | 3 727   | 11 887 | 369               | 1 004 | 27  |
| Kanbur — Hunch backed       | 4 613                                  | 2 986  | 1 627                | 14  | —                    | 510    | 95  | 790    | 1 385   | 1 502  | 134               | 170   | 13  |
| Bir gözü kör — One eyed     | 52 715                                 | 37 871 | 14 844               | 137 | 5                    | 6 435  | 529   | 7 662  | 12 822  | 22 179 | 1 404             | 1 458 | 84  |
| İki gözü kör — Blind        | 18 195                                 | 9 761  | 8 434                | 26  | 4                    | 889    | 101   | 2 652  | 7 672   | 5 284  | 588               | 910   | 69  |
| Kötürüm — Paralytic         | 2 806                                  | 1 531  | 1 275                | 4   | —                    | 140    | 13  | 531    | 1 173   | 664    | 71                | 192   | 18  |
| Sağır — Deaf                | 12 179                                 | 8 693  | 3 486                | 42  | 2                    | 1 320  | 148   | 2 161  | 2 960   | 4 580  | 342               | 590   | 34  |
| Sağır ve dilsiz — Deaf mute | 10 184                                 | 6 797  | 3 387                | 20  | 3                    | 1 176  | 173   | 2 942  | 3 018   | 2 190  | 165               | 469   | 28  |
| Topal — Lamé                | 77 351                                 | 49 863 | 27 488               | 204 | 19                   | 6 667  | 847   | 11 783 | 24 406  | 29 068 | 2 104             | 2 140 | 112 |
| Müteaddit — Several         | 5 826                                  | 4 243  | 1 583                | 23  | 4                    | 559    | 55  | 1 156  | 1 402   | 2 178  | 102               | 327   | 20  |
| Sair — Others               | 1 867                                  | 1 361  | 506                  | 5   | 2                    | 239    | 21  | 331    | 444   | 695    | 34                | 91    | 5   |
| Meçhul — unknown            | 19 799                                 | 7 745  | 3 054                | 29  | 5                    | 1 009  | 84  | 2 110  | 2 662   | 3 864  | 212               | 733   | 91  |



## 55 — ÇALIŞMA KOLLARI VE SAKATLIKLAR İTİBARIYLA 15 VE DAHA YUKARI YAŞLARDAKİ SAKAT NÜFUS

## DISABLE POPULATION 15 YEARS OLD AND OVER BY ECONOMIC ACTIVITIES AND BY DISABLEMENT

TÜRKİYE TOPLAMI — NATIONAL TOTAL  
TOPLAM — TOTAL

| İktisadi faaliyet kolları<br>Branch of economic Activity   | Sakatlık — Disablement |                   |                           |                          |                       |                      |               |                                 |               |                      |               |                   |
|--|------------------------|-------------------|---------------------------|--------------------------|-----------------------|----------------------|---------------|---------------------------------|---------------|----------------------|---------------|-------------------|
|  | Toplam<br>Total        | Çolak<br>Crippled | Kanbur<br>Hunch<br>backed | Bir gözü kör<br>One eyed | İki gözü kör<br>Blind | Kötürüm<br>Paralytic | Sağır<br>Deaf | Sağır ve<br>dilsiz<br>Deaf mute | Topal<br>Lame | Müteaddit<br>Several | Sair<br>Other | Meçhul<br>Unknown |
| <b>Genel Toplam — Grand Total</b>  |                        |                   |                           |                          |                       |                      |               |                                 |               |                      |               |                   |
| Genel toplam — Grand total .....   | 221065                 | 24 530            | 4 613                     | 52 714                   | 18 196                | 2 806                | 12 179        | 10 184                          | 77 351        | 5 826                | 1 867         | 10 799            |
| <b>1 — Ziraat, ormancılık, avcılık ve balıkçılık — Agriculture, forestry, hunting and fishing</b>                                |                        |                   |                           |                          |                       |                      |               |                                 |               |                      |               |                   |
| Toplam — Total .....   | 175163                 | 18 689            | 3 486                     | 41 291                   | 15 599                | 2 319                | 9 311         | 7 992                           | 62 171        | 4 548                | 1 372         | 8 385             |
| 1 — Ziraat ve hayvancılık — Agriculture and livestock production .....   | 174601                 | 18 610            | 3 466                     | 41 168                   | 15 577                | 2 313                | 9 263         | 7 960                           | 61984         | 4 531                | 1 367         | 8 362             |
| 2 — Ormancılık ve tomrukculuk — Forestry and logging .....   | 310                    | 47                | 12                        | 76                       | 10                    | 2                    | 23            | 15                              | 103           | 8                    | 1             | 13                |
| 3 — Kara avcılığı ve tuzakçılık — Hunting and game propagation .....   | 13                     | —                 | 1                         | 2                        | 1                     | 1                    | 3             | —                               | 3             | 1                    | —             | 1                 |
| 4 — Balıkçılık ve süngercilik — Fishing ...  | 239                    | 32                | 7                         | 45                       | 11                    | 3                    | 22            | 17                              | 81            | 8                    | 4             | 9                 |
| <b>2 — İstihraç sanayii — Mining and quarrying</b>   |                        |                   |                           |                          |                       |                      |               |                                 |               |                      |               |                   |
| Toplam — Total .....   | 849                    | 148               | 18                        | 244                      | 21                    | 5                    | 31            | 34                              | 272           | 29                   | 12            | 35                |
| 1 — Maden kömürü istihracı — Coal mining .....   | 412                    | 71                | 9                         | 112                      | 6                     | —                    | 17            | 16                              | 135           | 18                   | 11            | 17                |
| 2 — Metalik maden istihracı — Metal mining .....   | 168                    | 34                | 3                         | 54                       | 3                     | 1                    | 5             | 7                               | 52            | 4                    | —             | 5                 |
| 3 — Petrol ve tabii gaz istihracı — Crude petroleum and natural gas .....  | 21                     | 5                 | —                         | 8                        | 2                     | —                    | —             | —                               | 5             | —                    | —             | 1                 |
| 4 — Taş, kum, kil ve çakıl istihracı — Stone quarrying clay sand pite .....  | 186                    | 20                | 1                         | 56                       | 7                     | 3                    | 8             | 8                               | 66            | 6                    | 1             | 10                |
| 5 — Metal olmayan diğer madenler ve taşlar istihracı — Non metallic mining and quarrying not elsewhere classified .....          | 62                     | 18                | 5                         | 14                       | 3                     | 1                    | 1             | 3                               | 14            | 1                    | —             | 2                 |
| <b>3 — İmalât sanayii — Manufacturing industries</b>   |                        |                   |                           |                          |                       |                      |               |                                 |               |                      |               |                   |
| Toplam — Total .....   | 13 087                 | 1 440             | 346                       | 3 134                    | 372                   | 116                  | 870           | 775                             | 4 978         | 316                  | 151           | 589               |
| 1 — Gıda maddeleri sanayii (içki sanayii hariç) — Food manufacturing industries, except beverage industries .....                | 1 789                  | 256               | 23                        | 517                      | 56                    | 13                   | 107           | 63                              | 604           | 53                   | 14            | 83                |
| 2 — İçki sanayii — Beverage industries ...   | 93                     | 22                | 2                         | 25                       | 3                     | —                    | 7             | 4                               | 19            | 4                    | 1             | 6                 |
| 3 — Tütün ve sigara sanayii — Tobacco manufactures .....   | 290                    | 33                | 7                         | 86                       | 8                     | 2                    | 17            | 29                              | 90            | 5                    | 2             | 11                |
| 4 — Mensucat sanayii — Manufacture of textiles .....   | 2 395                  | 278               | 56                        | 564                      | 82                    | 13                   | 164           | 126                             | 899           | 69                   | 38            | 106               |
| 5 — Ayakkabı ve diğer giyim eşyası sanayii — Manufacture of foot - wear, other wearing apparel and made - up textile goods ..... | 3 184                  | 163               | 122                       | 443                      | 57                    | 39                   | 229           | 251                             | 1 634         | 68                   | 31            | 147               |
| 6 — Ağaç ve mantar işleme sanayii (mobilya hariç) — Manufactures of wood and cork, except manufacture of furniture .....         | 1 549                  | 219               | 30                        | 375                      | 56                    | 12                   | 111           | 110                             | 520           | 28                   | 28            | 60                |
| 7 — Mobilya ve mefruşat sanayii — Manufacture of furniture and fixtures ...  | 132                    | 19                | 4                         | 43                       | 2                     | —                    | 8             | 8                               | 34            | 4                    | 2             | 8                 |
| 8 — Kâğıt ve kâğıt mamulleri sanayii — Manufacture of paper and paper products .....   | 50                     | 11                | —                         | 14                       | —                     | 2                    | 1             | 4                               | 15            | 1                    | —             | 2                 |
| 9 — Matbaacılık ve neşriyat sanayii — Printing, publishing and allied industries .....   | 152                    | 21                | 4                         | 28                       | 4                     | 1                    | 9             | 7                               | 65            | 2                    | 3             | 8                 |

## 55 — ÇALIŞMA KOLLARI VE SAKATLIKLAR İTİBARIYLA 15 VE DAHA YUKARI YAŞLARDAKİ SAKAT NÜFUS

DISABLE POPULATION 15 YEARS OLD AND OVER BY ECONOMIC ACTIVITIES AND BY DISABLEMENT

TÜRKİYE TOPLAMI — NATIONAL TOTAL

TOPLAM — TOTAL

## Sakatlık — Disablement

| İktisadi faaliyet kolları<br>Branch of economic Activity  | Toplam<br>Total | Sakatlık — Disablement |                      |                   |                         |                      |                     |               |                                 |               |                     |               |
|---|-----------------|------------------------|----------------------|-------------------|-------------------------|----------------------|---------------------|---------------|---------------------------------|---------------|---------------------|---------------|
|   |                 | Çolak<br>Crippled      | İçambur<br>Hunchback | Harabed<br>Maimed | İrğatlı kör<br>One-eyed | İki göz kör<br>Blind | Köürüm<br>Paralytic | İsağı<br>Deaf | Sağır ve<br>dilsiz<br>Deaf mute | Topal<br>Lame | Müteaddi<br>Feveral | Sair<br>Other |
| 10 — Deri ve deri mamulleri sanayii (Ayak kabı hariç) — <i>Manufacture of leather and leather products, except, foot wear</i>           | 405             | 33                     | 9                    | 122               | 11                      | 4                    | 34                  | 25            | 139                             | 9             | 2                   | 17            |
| 11 — Kauçuk mamulleri sanayii — <i>Manufacture of rubber products</i>   | 129             | 18                     | 3                    | 34                | 3                       | 5                    | 8                   | 5             | 34                              | 5             | 3                   | 11            |
| 12 — Ecza ve kimyevi maddeler sanayii — <i>Manufacture of chemicals and chemical products</i>   | 100             | 12                     | —                    | 31                | 3                       | —                    | 6                   | 7             | 30                              | 2             | —                   | 9             |
| 13 — Petrol ve kömür müştakları sanayii — <i>Manufacture of products of petroleum and coal</i>  | 9               | 2                      | —                    | 5                 | —                       | —                    | —                   | —             | 2                               | —             | —                   | —             |
| 14 — Taş, toprak ve kum mamulleri sanayii — <i>Manufacture of non metallic products</i>   | 421             | 55                     | 15                   | 137               | 11                      | 5                    | 26                  | 18            | 114                             | 14            | 5                   | 21            |
| 15 — Maden esas mamulleri sanayii — <i>Basic metal industries</i>   | 116             | 17                     | 3                    | 25                | 4                       | 1                    | 7                   | 4             | 43                              | —             | —                   | 8             |
| 16 — Madeni eşya imalâtı sanayii — <i>Manufacture of metal products</i>   | 1 596           | 172                    | 38                   | 501               | 51                      | 7                    | 102                 | 83            | 529                             | 25            | 15                  | 73            |
| 17 — Makine imalâtı sanayii (elektrik makineleri hariç) — <i>Manufacture of machinery, except electrical machinery</i>                  | 41              | 8                      | 1                    | 13                | 2                       | 2                    | 2                   | —             | 11                              | 1             | —                   | 1             |
| 18 — Elektrik makine cihaz ve aletleri imalâtı sanayii — <i>Manufacture of electrical machinery, apparatus, appliances and supplies</i> | —               | 17                     | 5                    | 25                | 5                       | 1                    | 2                   | 1             | 21                              | 1             | 3                   | 1             |
| 19 — Nakil vasıtaları imalâtı sanayii — <i>Manufacture of transport equipment</i>   | 359             | 55                     | 17                   | 106               | 5                       | 1                    | 19                  | 17            | 110                             | 13            | 3                   | 13            |
| 20 — Diğer çeşitli imalât sanayii — <i>Manufacturing industries not elsewhere classified</i>  | 195             | 29                     | 7                    | 40                | 9                       | 8                    | 11                  | 13            | 65                              | 8             | 1                   | 4             |

## 4 — İnşaat sanayii — Construction

|  |       |     |    |       |    |    |     |     |     |    |    |     |
|--|-------|-----|----|-------|----|----|-----|-----|-----|----|----|-----|
| 1 — İnşaat sanayii — <i>Construction</i> | 3 008 | 402 | 47 | 1 033 | 91 | 14 | 214 | 165 | 825 | 68 | 30 | 119 |
|--|-------|-----|----|-------|----|----|-----|-----|-----|----|----|-----|

5 — Elektrik, gaz, su istihsal ve tevzii ile tanzifat hizmetleri  
Electricity, gas, water and sanitary services

|   |     |    |    |     |    |   |    |    |    |    |   |    |
|---|-----|----|----|-----|----|---|----|----|----|----|---|----|
| 1 — Elektrik, gaz, su istihsal ve tevzii ile tanzifat hizmetleri — <i>Electricity, gas, water and sanitary services</i> | 314 | 30 | 11 | 111 | 14 | 1 | 18 | 15 | 76 | 17 | — | 21 |
|---|-----|----|----|-----|----|---|----|----|----|----|---|----|

## 6 — Ticaret — Commerce

|                       |       |       |     |       |     |   |     |     |       |     |    |     |
|-----------------------|-------|-------|-----|-------|-----|---|-----|-----|-------|-----|----|-----|
| Toplam — <i>Total</i> | 7 125 | 1 063 | 189 | 1 807 | 372 | — | 336 | 195 | 2 525 | 200 | 75 | 312 |
|-----------------------|-------|-------|-----|-------|-----|---|-----|-----|-------|-----|----|-----|

## A) Toptan ticaret — Wholesale trade

|   |     |    |    |     |    |   |    |   |     |    |    |    |
|---|-----|----|----|-----|----|---|----|---|-----|----|----|----|
| 1 — Toptan ticaret — <i>Wholesale trade</i> | 673 | 92 | 18 | 188 | 33 | 3 | 30 | — | 236 | 13 | 11 | 27 |
|---|-----|----|----|-----|----|---|----|---|-----|----|----|----|

## B) Perakende ticaret — Retail trade

|   |       |     |     |       |     |    |     |     |       |     |    |     |
|---|-------|-----|-----|-------|-----|----|-----|-----|-------|-----|----|-----|
| Toplam — <i>Total</i>   | 6 206 | 941 | 160 | 1 577 | 331 | 50 | 303 | 164 | 2 163 | 182 | 62 | 273 |
| 1 — Gıda maddeleri satış yerleri — <i>Food dealers</i>                      | 3 083 | 463 | 88  | 802   | 130 | 31 | 147 | 61  | 1 102 | 96  | 35 | 128 |
| 2 — Mensucat ve giyim eşyası satış yerleri — <i>Wearing apparel dealers</i> | 744   | 107 | 19  | 188   | 33  | 8  | 26  | 30  | 281   | 17  | 4  | 31  |

1955 NÜFUS SAYIMI — CENSUS OF POPULATION (1955) 381  
**55 — ÇALIŞMA KOLLARI VE SAKATLIKLAR İTİBARIYLA 15 VE DAHA YUKARI YAŞLARDAKİ SAKAT NÜFUS**  
**DISABLED POPULATION 15 YEARS OLD AND OVER BY ECONOMIC ACTIVITIES AND BY DISABILITY**  
**TÜRKİYE TOPLAMI — NATIONAL TOTAL**  
**TOPLAM — TOTAL**

| İktisadi faaliyet kolları<br>Branch of Economic Activity  | Sakatlık — Disabement |                   |                             |                          |                       |                      |               |                                 |               |                      |               |                   |
|---|-----------------------|-------------------|-----------------------------|--------------------------|-----------------------|----------------------|---------------|---------------------------------|---------------|----------------------|---------------|-------------------|
|   | Toplam<br>Total       | Çolak<br>Crippled | Kanbur<br>Hunched<br>backed | Bir gözü kör<br>One eyed | İki gözü kör<br>Blind | Kötürüm<br>Paralytic | Sağır<br>Deaf | Sağır ve<br>dilsiz<br>Deaf mute | Topal<br>Lame | Müteaddit<br>Several | Sair<br>Other | Meydan<br>Unknown |
| 3 — Ev eşyası, mefruşat ve mobilya satış yerleri — Household goods dealers ...  | 131                   | 23                | 3                           | 32                       | 6                     | —                    | 7             | 3                               | 47            | 2                    | 1             | 6                 |
| 4 — Eczaneler ve itriyat satış yerleri — Drug and perfum dealers  | 84                    | 13                | —                           | 15                       | 3                     | —                    | 8             | 6                               | 37            | —                    | —             | 2                 |
| 5 — Nakil vasıtaları, ziraat makine ve aletleri ve diğer makine motor ve cihaz satış yerleri — Transport equipment agricultural and industrial machinery and implements dealers | 38                    | 7                 | —                           | 8                        | 2                     | —                    | —             | 4                               | 12            | 2                    | 1             | 2                 |
| 6 — İnşaat malzemesi satanlar — Construction material dealers   | 122                   | 19                | 1                           | 29                       | 4                     | 2                    | 6             | 7                               | 40            | 2                    | 1             | 11                |
| 7 — Diğer perakendeciler — Other retailers  | 204                   | 309               | 49                          | 502                      | 153                   | 9                    | 109           | 53                              | 644           | 63                   | 20            | 93                |

**C) Banka, sigorta ve gayri menkul satışları**  
**Banks, insurance, real estate and other financial institutions**

|   |     |    |    |    |   |   |   |   |     |   |   |    |
|---|-----|----|----|----|---|---|---|---|-----|---|---|----|
| 1 — Banka, sigorta ve gayri menkul satışları — Banks, insurance, real estate and other financial institutions | 246 | 30 | 11 | 42 | 8 | — | 3 | 9 | 124 | 5 | 2 | 12 |
|---|-----|----|----|----|---|---|---|---|-----|---|---|----|

**7 — Nakliye, anbarlama ve muhaberat — Transport, storage and communication**

|   |              |            |           |            |           |           |            |           |            |           |           |            |
|---|--------------|------------|-----------|------------|-----------|-----------|------------|-----------|------------|-----------|-----------|------------|
| <b>Toplam — Total</b>   | <b>2 604</b> | <b>297</b> | <b>38</b> | <b>507</b> | <b>73</b> | <b>11</b> | <b>111</b> | <b>58</b> | <b>720</b> | <b>42</b> | <b>18</b> | <b>129</b> |
| 1 — Demir yolu nakliyatı — Railway transport  | 255          | 40         | 3         | 58         | 13        | 1         | 21         | 6         | 87         | 3         | 3         | 20         |
| 2 — Deniz, nehir ve göl nakliyatı — Water transport   | 303          | 48         | 7         | 68         | 10        | 1         | 20         | 14        | 94         | 9         | 2         | 30         |
| 3 — Hava nakliyatı — Air transport  | 22           | 4          | 2         | 1          | 4         | —         | 2          | 2         | 7          | —         | —         | —          |
| 4 — Kara nakliyatı (Demir yolu nakliyat hariç) — Land transport, except railway transport                     | 1 262        | 180        | 20        | 352        | 39        | 7         | 53         | 31        | 469        | 26        | 12        | 71         |
| 5 — Vapur ve seyahat acenteleri, yük nakliye anbarları — Services incidental to transport and travel agencies | 30           | 4          | —         | 5          | 2         | —         | 1          | 2         | 13         | 1         | —         | 2          |
| 6 — Diğer nakliyat — Other transportation   | 24           | 5          | 2         | 4          | —         | —         | 2          | —         | 10         | —         | —         | 1          |
| 7 — Anbarlama — Storage and warehouse   | 7            | —          | —         | 2          | 1         | —         | —          | 1         | 2          | —         | 1         | —          |
| 8 — Muhaberat — Communication   | 101          | 16         | 4         | 17         | 4         | 2         | 10         | 2         | 38         | 3         | —         | 5          |

**8 — Hizmetler — Services**

|  |              |              |            |              |            |           |            |            |              |            |           |            |
|--|--------------|--------------|------------|--------------|------------|-----------|------------|------------|--------------|------------|-----------|------------|
| <b>Toplam — Total</b>                        | <b>8 202</b> | <b>1 029</b> | <b>265</b> | <b>2 094</b> | <b>507</b> | <b>68</b> | <b>472</b> | <b>299</b> | <b>2 806</b> | <b>205</b> | <b>87</b> | <b>370</b> |
| 1 — İdare hizmetleri — Government services   | 1 512        | 227          | 78         | 399          | 39         | 12        | 80         | 33         | 516          | 36         | 20        | 72         |
| 2 — Umumî hizmetler — Community and business | 2 129        | 241          | 66         | 512          | 232        | 15        | 126        | 57         | 714          | 55         | 19        | 92         |
| 3 — Eğlence yerleri — Recreation services    | 365          | 28           | 9          | 107          | 70         | 2         | 12         | 16         | 95           | 5          | 4         | 17         |
| 4 — Şahsî hizmetler — Personal services      | 497          | 44           | 23         | 106          | 19         | 5         | 38         | 45         | 187          | 9          | 1         | 20         |

**9 — Gayri muayyen ve bilinmiyen faaliyetler — Activities not adequately described**

|   |        |       |     |       |       |     |     |     |       |     |     |     |
|---|--------|-------|-----|-------|-------|-----|-----|-----|-------|-----|-----|-----|
| 1 — Gayri muayyen ve bilinmiyen faaliyetler — Activities not adequately described | 11 313 | 1 412 | 213 | 2 693 | 1 147 | 219 | 816 | 451 | 2 999 | 401 | 122 | 309 |
|---|--------|-------|-----|-------|-------|-----|-----|-----|-------|-----|-----|-----|

**1955 NÜFUS SAYIMI— CENSUS OF POPULATION (1955)**  
**55 — ÇALIŞMA KOLLARI VE SAKATLIKLAR İTİBARIYLA 15 VE DAHA YUKARI**  
**YAŞLARDAKİ SAKAT NÜFUS**  
**DISABLED POPULATION 15 YEARS OLD AND OVER BY ECONOMIC ACTIVITIES**  
**AND BY DISABLEMENT**  
**TÜRKİYE TOPLAMI — NATIONAL TOTAL**  
**ERKEK — MALE**

| İktisadi faaliyet kolları<br><i>Branch of Economic Activity</i>   | Sakatlık — Disablement |                         |                                   |                                 |                                |                             |                      |  |                      |                             |                      |                          |
|---|------------------------|-------------------------|-----------------------------------|---------------------------------|--------------------------------|-----------------------------|----------------------|--|----------------------|-----------------------------|----------------------|--------------------------|
|   | Toplam<br><i>Total</i> | Çolal<br><i>Cripple</i> | Kapalı<br>Bazın<br>Bazın<br>Bazın | Bir gözü kör<br><i>One eyed</i> | İki gözünü kör<br><i>Blind</i> | Kötürüm<br><i>Paralytic</i> | Sağır<br><i>Deaf</i> | Sağır ve<br>dilsiz<br><i>Deaf mute</i> | Topal<br><i>Lame</i> | Müteaddit<br><i>Several</i> | Sair<br><i>Other</i> | Meçhul<br><i>Unknown</i> |
| <b>Genel Toplam — Grand Total</b>   |                        |                         |                                   |                                 |                                |                             |                      |  |                      |                             |                      |                          |
| Genel toplam — <i>Grand total</i>   | 151093                 | 20 242                  | 2 986                             | 37 871                          | 9 761                          | 1 531                       | 8 693                | 6 797                                  | 49 863               | 4 243                       | 1 361                | 7 745                    |
| <b>1 — Ziraat, ormancılık, avcılık ve balıkçılık — Agriculture, forestry, hunting and fishing</b>                             |                        |                         |                                   |                                 |                                |                             |                      |  |                      |                             |                      |                          |
| Toplam — <i>Total</i>   | 108474                 | 14 614                  | 1 966                             | 27 113                          | 7 358                          | 1 084                       | 6 045                | 4 800                                  | 36 043               | 3 054                       | 900                  | 5 497                    |
| 1 — Ziraat ve hayvancılık — <i>Agriculture and livestock production</i>   | 107965                 | 14 541                  | 1 948                             | 27 001                          | 7 338                          | 1 079                       | 6 006                | 4 771                                  | 35870                | 3 039                       | 896                  | 5 476                    |
| 2 — Ormancılık ve tomrukculuk — <i>Forestry and logging</i>   | 261                    | 41                      | 10                                | 65                              | 8                              | 2                           | 15                   | 12                                     | 91                   | 6                           | —                    | 11                       |
| 3 — Kara avcılığı ve tuzakçılık — <i>Hunting and game propagation</i>   | 12                     | —                       | 1                                 | 2                               | 1                              | 1                           | 2                    | —                                      | 3                    | 1                           | —                    | 1                        |
| 4 — Balıkçılık ve süngercilik — <i>Fishing ...</i>  | 236                    | 32                      | 7                                 | 45                              | 11                             | 2                           | 22                   | 17                                     | 79                   | 8                           | 4                    | 9                        |
| <b>2 — İstihraç sanayii — Mining and quarrying</b>  |                        |                         |                                   |                                 |                                |                             |                      |  |                      |                             |                      |                          |
| Toplam — <i>Total</i>   | 801                    | 141                     | 15                                | 235                             | 18                             | 5                           | 28                   | 34                                     | 257                  | 27                          | 11                   | 30                       |
| 1 — Maden kömürü istihracı — <i>Coal mining</i>   | 385                    | 67                      | 9                                 | 106                             | 4                              | —                           | 14                   | 16                                     | 126                  | 16                          | 10                   | 17                       |
| 2 — Metalik maden istihracı — <i>Metal mining</i>   | 160                    | 32                      | 3                                 | 52                              | 2                              | 1                           | 5                    | 7                                      | 49                   | 4                           | —                    | 5                        |
| 3 — Petrol ve tabii gaz istihracı — <i>Crude petroleum and natural gas</i>  | 28                     | 5                       | —                                 | 8                               | 2                              | —                           | —                    | —                                      | 5                    | —                           | —                    | —                        |
| 4 — Taş, kum, kil ve çukıl istihracı — <i>Stone quarrying clay and sand pits</i>  | 180                    | 19                      | 1                                 | 55                              | 7                              | 3                           | 8                    | 8                                      | 64                   | 6                           | 1                    | 8                        |
| 5 — Metal olmayan diğer madenler ve taşlar istihracı — <i>Non-metallic mining and quarrying not elsewhere classified</i>      | 56                     | 18                      | 2                                 | 14                              | 3                              | 1                           | 1                    | 3                                      | 13                   | 1                           | —                    | —                        |
| <b>3 — İmalât sanayii — Manufacturing industries</b>  |                        |                         |                                   |                                 |                                |                             |                      |  |                      |                             |                      |                          |
| Toplam — <i>Total</i>   | 11 541                 | 1 348                   | 304                               | 2 844                           | 323                            | 104                         | 768                  | 689                                    | 4 206                | 278                         | 135                  | 542                      |
| 1 — Gıda maddeleri sanayi (içki sanayii hariç) — <i>Food manufacturing industries, except beverage industries</i>             | 1 714                  | 250                     | 40                                | 496                             | 54                             | 13                          | 99                   | 59                                     | 557                  | 52                          | 14                   | 80                       |
| 2 — İçki sanayii — <i>Beverage industries ...</i>   | 87                     | 22                      | 2                                 | 22                              | 3                              | —                           | 7                    | 3                                      | 17                   | 4                           | 1                    | 6                        |
| 3 — Tütün ve sigara sanayii — <i>Tobacco manufactures</i>   | 167                    | 26                      | 1                                 | 54                              | 5                              | 1                           | 6                    | 15                                     | 45                   | 3                           | 2                    | 9                        |
| 4 — Mensucat sanayii — <i>Manufacture of textiles</i>   | 1 562                  | 233                     | 36                                | 414                             | 55                             | 8                           | 111                  | 82                                     | 460                  | 44                          | 32                   | 87                       |
| 5 — Ayakkabı ve diğer giyim eşyası sanayii — <i>Manufacture of foot wear, other wearing apparel and made-up textile goods</i> | 2 869                  | 152                     | 91                                | 414                             | 49                             | 34                          | 213                  | 236                                    | 1 458                | 62                          | 27                   | 133                      |
| 6 — Ağaç ve mantar işleme sanayii (mobilya hariç) — <i>Manufacture of wood and cork, except manufacture of furniture</i>      | 1 471                  | 210                     | 29                                | 356                             | 50                             | 12                          | 109                  | 105                                    | 493                  | 26                          | 25                   | 56                       |
| 7 — Mobilya ve mefruşat sanayii — <i>Manufacture of furniture and fixtures</i>  | 113                    | 17                      | 4                                 | 32                              | 2                              | —                           | 8                    | 8                                      | 29                   | 3                           | 2                    | 8                        |
| 8 — Kâğıt ve kâğıt mamulleri sanayii — <i>Manufacture of paper and paper products</i>   | 43                     | 11                      | —                                 | 12                              | —                              | —                           | —                    | 4                                      | 11                   | 1                           | —                    | 2                        |
| 9 — Matbaacılık ve neşriyat sanayii — <i>Printing, publishing and allied industries</i>                                       | 149                    | 20                      | 4                                 | 28                              | 4                              | 1                           | 2                    | 7                                      | 64                   | 2                           | 3                    | 8                        |

## 55 — ÇALIŞMA KOLLARI VE SAKATLIKLAR İTİBARIYLA 15 VE DAHA YUKARI YAŞLARDAKİ SAKAT NÜFUS

## DISABLED POPULATION 15 YEARS OLD AND OVER BY ECONOMIC ACTIVITIES AND BY DISABLEMENT

TÜRKİYE TOPLAMI — NATIONAL TOTAL  
ERKEK — MALE

| İktisadi faaliyet kolları<br>Branch of Economic Activity  | Sakatlık — Disablement |                   |                            |                          |                       |                      |               |                                 |               |                      |               |                   |
|---|------------------------|-------------------|----------------------------|--------------------------|-----------------------|----------------------|---------------|---------------------------------|---------------|----------------------|---------------|-------------------|
|   | Toplam<br>Total        | Çolak<br>Crippled | Kanbu /<br>Hırta<br>backed | Bir gözü kör<br>One eyed | İki gözü kör<br>Blind | Kötürüm<br>Paralytic | Sağır<br>Deaf | Sağır ve<br>dilsiz<br>Deaf mute | Topal<br>Lame | Müteaddit<br>Several | Sair<br>Other | Meçhul<br>Unknown |
| 10 — Deri ve deri mamulleri sanayii (Ayak kabı hariç) — <i>Manufacture of leather and leather products, except foot wear</i> .....            | 401                    | 33                | 9                          | 119                      | 11                    | 4                    | 34            | 25                              | 138           | 6                    | 2             | 17                |
| 11 — Kauçuk mamulleri sanayii — <i>Manufacture of rubber products</i> .....   | 124                    | 17                | 3                          | 33                       | 3                     | 5                    | 8             | 5                               | 34            | 4                    | 1             | 11                |
| 12 — Ecza ve kimyevi maddeler sanayii — <i>Manufacture of chemicals and chemical products</i> .....   | 86                     | 10                | —                          | 28                       | 3                     | —                    | 3             | 6                               | 26            | 2                    | —             | 8                 |
| 13 — Petrol ve kömür müstakları sanayii — <i>Manufacture of products of petroleum and coal</i> .....  | 9                      | 2                 | —                          | 5                        | —                     | —                    | —             | —                               | 2             | —                    | —             | —                 |
| 14 — Taş, toprak ve kum mamulleri sanayii — <i>Manufacture of non metallic products</i> .....   | 410                    | 53                | 14                         | 134                      | 11                    | 5                    | 23            | 18                              | 112           | 14                   | 5             | 21                |
| 15 — Maden esas mamulleri sanayii — <i>Basic metal industries</i> .....   | 114                    | 17                | 3                          | 25                       | 4                     | 1                    | 7             | 4                               | 41            | 4                    | —             | 8                 |
| 16 — Madeni eşya imalâtı sanayii — <i>Manufacture of metal products</i> .....   | 1 557                  | 167               | 38                         | 490                      | 48                    | 6                    | 99            | 21                              | 519           | 25                   | 14            | 76                |
| 17 — Makine imalâtı sanayii (elektrik makineleri hariç) — <i>Manufacture of machinery, except electrical machinery</i> .....                  | 40                     | 8                 | 1                          | 12                       | 2                     | 2                    | 2             | —                               | 11            | 1                    | —             | 1                 |
| 18 — Elektrik makine cihaz ve aletleri imalâtı sanayii — <i>Manufacture of electrical machinery, apparatus, appliances and supplies</i> ..... | 81                     | 17                | 5                          | 24                       | 5                     | 1                    | 2             | 1                               | 21            | 1                    | 3             | 1                 |
| 19 — Nakil vasıtaları imalâtı sanayii — <i>Manufacture of transport equipment</i> .....   | 356                    | 54                | 17                         | 106                      | 5                     | 1                    | 19            | 17                              | 109           | 13                   | 3             | 12                |
| 20 — Diğer çeşitli imalât sanayii — <i>Manufacturing industries not elsewhere classified</i> .....  | 188                    | 29                | 7                          | 40                       | 9                     | 8                    | 10            | 13                              | 59            | 8                    | 1             | 4                 |

## 4 — İnşaat sanayii — Construction

|  |       |     |    |       |    |    |     |     |     |    |    |     |
|--|-------|-----|----|-------|----|----|-----|-----|-----|----|----|-----|
| 1 — İnşaat sanayii — <i>Construction</i> ..... | 2 945 | 398 | 47 | 1 009 | 87 | 14 | 202 | 161 | 810 | 68 | 30 | 119 |
|--|-------|-----|----|-------|----|----|-----|-----|-----|----|----|-----|

5 — Elektrik, gaz, su istihsal ve tevzili ile tanzifat hizmetleri  
Electricity, gas, water and sanitary services

|   |     |    |    |     |    |   |    |    |    |    |   |    |
|---|-----|----|----|-----|----|---|----|----|----|----|---|----|
| 1 — Elektrik, gaz, su istihsal ve tevzili ile tanzifat hizmetleri — <i>Electricity gas, water and sanitary services</i> ..... | 305 | 30 | 11 | 107 | 11 | 1 | 17 | 14 | 76 | 17 | — | 21 |
|---|-----|----|----|-----|----|---|----|----|----|----|---|----|

## 6 — Ticaret — Commerce

|                             |       |       |     |       |     |    |     |     |       |     |    |     |
|-----------------------------|-------|-------|-----|-------|-----|----|-----|-----|-------|-----|----|-----|
| Toplam — <i>Total</i> ..... | 6 941 | 1 050 | 182 | 1 762 | 361 | 51 | 324 | 189 | 2 452 | 198 | 71 | 301 |
|-----------------------------|-------|-------|-----|-------|-----|----|-----|-----|-------|-----|----|-----|

## A) Toptan ticaret — Wholesale trade

|   |     |    |    |     |    |   |    |    |     |    |    |    |
|---|-----|----|----|-----|----|---|----|----|-----|----|----|----|
| 1 — Toptan ticaret — <i>Wholesale trade</i> ... | 652 | 90 | 17 | 179 | 32 | 3 | 29 | 22 | 229 | 13 | 11 | 27 |
|---|-----|----|----|-----|----|---|----|----|-----|----|----|----|

## B) Perakende ticaret — Retail trade

|   |       |     |     |       |     |    |     |     |       |     |    |     |
|---|-------|-----|-----|-------|-----|----|-----|-----|-------|-----|----|-----|
| Toplam — <i>Total</i> .....   | 6 067 | 932 | 156 | 1 542 | 322 | 48 | 292 | 159 | 2 114 | 180 | 58 | 264 |
| 1 — Gıda maddeleri satış yerleri — <i>Food dealers</i> .....                      | 3 031 | 462 | 86  | 784   | 127 | 30 | 145 | 60  | 1 066 | 94  | 33 | 124 |
| 2 — Mensucat ve giyim eşyası satış yerleri — <i>Wearing apparel dealers</i> ..... | 732   | 105 | 19  | 184   | 33  | 8  | 25  | 30  | 277   | 17  | 3  | 31  |

**1955 NÜFUS SAYIMI — CENSUS OF POPULATION (1955)**  
**55 — CALIŞMA KOLLARI VE SAKATLIKLAR İTİBARIYLA 15 VE DAHA YUKARI**  
**YASLARDAKİ SAKAT NÜFUS**  
**DISABLED POPULATION 15 YEARS OLD AND OVER BY ECONOMIC ACTIVITIES**  
**AND BY DISABLEMENT**  
**TÜRKİYE TOPLAMI — NATIONAL TOTAL**  
**ERKEK — MALE**

| İktisadî faaliyet kolları<br>Branch of economic Activity  | Sakatlık — Disablement |                   |                           |                          |                       |                     |               |                                |               |                      |               |                   |                 |
|---|------------------------|-------------------|---------------------------|--------------------------|-----------------------|---------------------|---------------|--------------------------------|---------------|----------------------|---------------|-------------------|-----------------|
|   | Toplam<br>Total        | Çökük<br>Crippled | Kanbur<br>Hunch<br>backed | Bir gözü kör<br>One eyed | İki gözü kör<br>Blind | Körlük<br>Paralytic | Sağır<br>Deaf | Sağır ve<br>kılız<br>Deaf mute | Topal<br>Lame | Müteddit<br>Severely | Sair<br>Other | Meçhul<br>Unknown | Toplam<br>Total |
| 3 — Ev eşyası, mefruşat ve mobilya satış yerleri — Household goods dealers ...  | 125                    | 23                | 2                         | 31                       | 6                     | —                   | 6             | 1                              | 47            | —                    | —             | —                 | —               |
| 4 — Eczaneler ve itriyat satış yerleri — Drug and perfum dealers  | 81                     | 13                | —                         | 14                       | 2                     | —                   | 8             | 5                              | 36            | —                    | —             | —                 | —               |
| 5 — Nakil vasıtaları, ziraat makine ve aletleri ve diğer makine motor ve cihaz satış yerleri — Transport equipment agricultural and industrial machinery and implements dealers | 38                     | 7                 | —                         | 8                        | 2                     | —                   | —             | 4                              | 12            | —                    | —             | —                 | —               |
| 6 — İnşaat malzemesi satanlar — Construction material dealers   | 107                    | 19                | 1                         | 28                       | 3                     | 2                   | 3             | 6                              | 34            | 2                    | —             | —                 | 8               |
| 7 — Diğer perakendeciler — Other retailers  | 1 953                  | 303               | 48                        | 493                      | 147                   | 8                   | 105           | 53                             | 622           | 63                   | —             | —                 | 91              |

**C) Banka, sigorta ve gayri menkul satışları**  
**Banks, insurance, real estate and other financial institutions**

|   |     |    |   |    |   |   |   |   |     |   |   |   |    |
|---|-----|----|---|----|---|---|---|---|-----|---|---|---|----|
| 1 — Banka, sigorta ve gayri menkul satışları — Bank insurance, real estate and other financial institutions | 222 | 28 | 9 | 41 | 7 | — | 3 | 8 | 109 | 5 | — | — | 10 |
|---|-----|----|---|----|---|---|---|---|-----|---|---|---|----|

**7 — Nakliye, anbarlama ve muhaberat — Transport, storage and communication**

|   |              |            |           |            |           |           |            |           |            |           |           |            |
|---|--------------|------------|-----------|------------|-----------|-----------|------------|-----------|------------|-----------|-----------|------------|
| <b>Toplam — Total</b>   | <b>1 950</b> | <b>282</b> | <b>35</b> | <b>493</b> | <b>74</b> | <b>10</b> | <b>109</b> | <b>55</b> | <b>708</b> | <b>40</b> | <b>18</b> | <b>125</b> |
| 1 — Demiryolu nakliyatı — Railway transport   | 245          | 34         | 3         | 57         | 12        | 1         | 21         | 6         | 86         | 3         | 3         | 19         |
| 2 — Deniz, nehir ve göl nakliyatı — Water transport   | 293          | 45         | 7         | 66         | 10        | —         | 19         | 14        | 92         | 8         | 2         | 30         |
| 3 — Hava nakliyatı — Air transport  | 21           | 4          | 2         | 1          | 3         | —         | 2          | 2         | 7          | —         | —         | —          |
| 4 — Kara nakliyatı (Demiryolu nakliyatı hariç) — Land transport, except railway transport                     | 1 240        | 175        | 19        | 348        | 38        | 7         | 54         | 30        | 464        | 25        | 12        | 68         |
| 5 — Vapur ve seyahat acenteleri, yük nakliye anbarları — Services incidental to transport and travel agencies | 30           | 4          | —         | 5          | 2         | —         | 1          | 2         | 13         | 1         | —         | 2          |
| 6 — Diğer nakliyat — Other transportation   | 23           | 5          | 2         | —          | —         | —         | 2          | —         | 9          | —         | —         | 1          |
| 7 — Anbarlama — Storage and warehousing   | 6            | —          | —         | 2          | —         | —         | —          | —         | 2          | —         | —         | —          |
| 8 — Muhaberat — Communication   | 92           | 15         | 2         | 15         | 4         | 2         | 10         | 1         | 35         | 3         | —         | 5          |

**8 — Hizmetler — Services**

|   |              |            |            |              |            |           |            |            |              |            |           |            |
|---|--------------|------------|------------|--------------|------------|-----------|------------|------------|--------------|------------|-----------|------------|
| <b>Toplam — Total</b>                                 | <b>7 437</b> | <b>974</b> | <b>229</b> | <b>1 925</b> | <b>462</b> | <b>64</b> | <b>429</b> | <b>240</b> | <b>2 505</b> | <b>184</b> | <b>82</b> | <b>343</b> |
| 1 — İdare hizmetleri — Government services            | 1 443        | 222        | 74         | 383          | 30         | 12        | 79         | 31         | 489          | 36         | 17        | 70         |
| 2 — Umumi hizmetler — Community and business services | 1 865        | 222        | 55         | 456          | 216        | 14        | 113        | 46         | 601          | 40         | 18        | 84         |
| 3 — Eğlence yerleri — Recreation services             | 338          | 26         | 9          | 101          | 65         | 2         | 11         | 14         | 86           | 5          | 4         | 15         |
| 4 — Şahsi hizmetler — Personal services               | 3 791        | 504        | 91         | 985          | 151        | 36        | 226        | 149        | 1 329        | 103        | 43        | 174        |

**9 — Gayri muayyen ve bilinmeyen faaliyetler — Activities not adequately described**

|   |        |       |     |       |       |     |     |     |       |     |     |     |
|---|--------|-------|-----|-------|-------|-----|-----|-----|-------|-----|-----|-----|
| 1 — Gayri muayyen ve bilinmeyen faaliyetler — Activities not adequately described | 10 699 | 1 405 | 197 | 2 378 | 1 071 | 198 | 771 | 615 | 2 806 | 377 | 114 | 767 |
|---|--------|-------|-----|-------|-------|-----|-----|-----|-------|-----|-----|-----|

55 — ÇALIŞMA KOLLARI VE SAKATLIKLAR İTİBARIYLA 15 VE DAHA YUKARI  
YASLARDAKİ SAKAT NÜFUS  
DISABLED POPULATION 15 YEARS OLD AND OVER BY ECONOMIC ACTIVITIES  
AND BY DISABLEMENT  
TÜRKİYE TOPLAMI — NATIONAL TOTAL  
KADIN — FEMALE

## Sakatlık — Disablement

| İktisadi faaliyet kolları<br>Branch of Economic Activity | Toplam<br>Total | Çolak<br>Crippled | Kanbur<br>Hunch<br>backed | Bir gözü kör<br>One eye | İki gözü kör<br>Blind | Kötürüm<br>Paralysis | Sağı<br>Deaf | Sağı ve<br>dibiz<br>Deaf-mute | Toplam<br>Lame | Mütemdit<br>Severely | Diğer<br>Other | Mecul<br>Unknown |
|--|-----------------|-------------------|---------------------------|-------------------------|-----------------------|----------------------|--------------|-------------------------------|----------------|----------------------|----------------|------------------|
|  |                 |                   |                           |                         |                       |                      |              |                               |                |                      |                |                  |

## Genel toplam — Grand total

Genel toplam — Grand total 69 972 | 4 288 | 1 627 | 14 843 | 8 435 | 1 275 | 3 486 | 3 387 | 27 488 | 1 583 | 506 | 3 054

## 1 — Ziraat, ormancılık, avcılık ve balıkçılık — Agriculture, forestry, hunting and fishing

| Toplam — Total   | 66 689 | 4 075 | 1 520 | 11 178 | 8 241 | 1 235 | 3 266 | 3 192 | 26 128 | 1 494 | 472 | 2 888 |
|--|--------|-------|-------|--------|-------|-------|-------|-------|--------|-------|-----|-------|
| 1 — Ziraat ve hayvancılık — Agriculture and livestock production | 66 636 | 4 069 | 1 518 | 14 167 | 8 239 | 1 234 | 3 257 | 3 189 | 26 114 | 1 492 | 471 | 2 886 |
| 2 — Ormancılık ve tomrukculuk — Forestry and logging             | 49     | 6     | 2     | 11     | 2     | —     | 8     | —     | 12     | —     | —   | —     |
| 3 — Kara avcılığı ve tuzakçılık — Hunting and game propagation   | 1      | —     | —     | —      | —     | —     | 1     | —     | —      | —     | —   | —     |
| 4 — Balıkçılık ve süngercilik — Fishing ...                      | 3      | —     | —     | —      | —     | —     | —     | —     | —      | —     | —   | —     |

## 2 — İstihraç sanayii — Mining and quarrying

| Toplam — Total  | 48 | 7 | 3 | 9 | 3 | — | 3 | — | 15 | — | 1 | 3 |
|---|----|---|---|---|---|---|---|---|----|---|---|---|
| 1 — Maden kömürü istihracı — Coal mining  | 27 | 4 | — | 6 | 2 | — | 3 | — | 9  | — | 1 | — |
| 2 — Metalik maden istihracı — Metal mining  | 8  | 2 | — | 2 | 1 | — | — | — | 3  | — | — | — |
| 3 — Petrol ve tabii gaz istihracı — Crude petroleum and natural gas   | 1  | — | — | — | — | — | — | — | —  | — | — | — |
| 4 — Taş, kum, kil ve çakıl istihracı — Stone quarrying clay and sand pits   | 6  | 1 | — | 1 | — | — | — | — | 3  | — | — | — |
| 5 — Metal olmayan diğer madenler ve taşlar istihracı — Non-metallic mining and quarrying not elsewhere classified | 6  | — | 3 | — | — | — | — | — | 1  | — | — | — |

## 3 — İmalât sanayii — Manufacturing industries

| Toplam — Total   | 1 546 | 92 | 42 | 290 | 49 | 12 | 102 | 86 | 772 | 38 | 16 | 47 |
|--|-------|----|----|-----|----|----|-----|----|-----|----|----|----|
| 1 — Gıda maddeleri sanayii (içki sanayii hariç) — Food manufacturing industries, except beverage industries            | 75    | 6  | 3  | 21  | 2  | —  | 8   | 4  | 27  | 1  | —  | 3  |
| 2 — İçki sanayii — Beverage industries ...   | 6     | —  | —  | 3   | —  | —  | —   | 1  | 2   | —  | —  | —  |
| 3 — Tütün ve sigara sanayii — Tobacco manufacture  | 123   | 7  | 6  | 32  | 3  | 1  | 11  | 14 | 45  | 1  | —  | 2  |
| 4 — Mensucat sanayii — Manufacture of textiles   | 833   | 45 | 20 | 150 | 27 | 5  | 53  | 44 | 439 | 25 | 6  | 19 |
| 5 — Ayakkabı ve diğer giyim eşyası sanayii — Manufacture of foot wear, other wearing apparel and made-up textile goods | 315   | 11 | 11 | 29  | 8  | 5  | 16  | 15 | 196 | 6  | 4  | 14 |
| 6 — Ağaç ve mantar işleme sanayii (mobilya hariç) — Manufactures of wood and cork, except manufacture of furniture     | 78    | 9  | 1  | 19  | 6  | —  | 2   | 5  | 27  | 2  | 3  | 4  |
| 7 — Mobilya ve mefruşat sanayii — Manufacture of furniture and fixtures  | 19    | 2  | —  | 11  | —  | —  | —   | —  | 5   | 1  | —  | —  |
| 8 — Kâğıt ve kâğıt mamulleri sanayii — Manufacture, of paper and paper products  | 7     | —  | —  | 2   | —  | —  | 1   | —  | 4   | —  | —  | —  |
| 9 — Matbaacılık ve neşriyat sanayii — Printing, publishing and allied industries                                       | 3     | 1  | —  | —   | —  | —  | 1   | —  | 1   | —  | —  | —  |

## 55 — ÇALIŞMA KOLLARI VE SAKATLIKLAR İTİBARIYLA 15 VE DAHA YUKARI

## YAŞLARDAKİ SAKAT NÜFUS

DISABLED POPULATION 15 YEARS OLD AND OVER BY ECONOMIC ACTIVITIES  
AND BY DISABLEMENT

## TÜRKİYE TOPLAMI — NATIONAL TOTAL

## KADIN — FEMALE

| İktisadi faaliyet kolları<br>Branch of Economic Activity  | Sakatlık — Disablement |                   |                             |                          |                       |                      |               |                                 |               |                       |               |                   |  |
|---|------------------------|-------------------|-----------------------------|--------------------------|-----------------------|----------------------|---------------|---------------------------------|---------------|-----------------------|---------------|-------------------|--|
|   | Toplam<br>Total        | Çolak<br>Crippled | Kanbur<br>Hunched<br>backed | Bir gözü kör<br>One eyed | İki gözü kör<br>Blind | Kötürüm<br>Paralytic | Sağır<br>Deaf | Sağır ve<br>dilsiz<br>Deaf mute | Topal<br>Lame | Müteaddit<br>Severely | Sair<br>Other | Meçhul<br>Unknown |  |
| 10 — Deri ve deri mamulleri sanayii (ayak kabı hariç) — <i>Manufacture of leather and leather products, except foot-wear</i>            | 4                      | —                 | —                           | 3                        | —                     | —                    | —             | —                               | 1             | —                     | —             | —                 |  |
| 11 — Kauçuk mamulleri sanayii — <i>Manufacture of rubber products</i>   | 5                      | 1                 | —                           | 1                        | —                     | —                    | —             | —                               | —             | 1                     | 2             | —                 |  |
| 12 — Ecza ve kimyevi maddeler sanayii — <i>Manufacture of chemicals and chemical products</i>   | 14                     | 2                 | —                           | 3                        | —                     | —                    | 3             | 1                               | 4             | —                     | —             | 1                 |  |
| 13 — Petrol ve kömür müstakları sanayii — <i>Manufacture of products of petroleum and coal</i>  | —                      | —                 | —                           | —                        | —                     | —                    | —             | —                               | —             | —                     | —             | —                 |  |
| 14 — Taş, toprak ve kum mamulleri sanayii — <i>Manufacture of non metallic products</i>   | 11                     | 2                 | 1                           | 3                        | —                     | —                    | 3             | —                               | 2             | —                     | —             | —                 |  |
| 15 — Maden esas mamulleri sanayii — <i>Basic metal industries</i>   | 2                      | —                 | —                           | —                        | —                     | —                    | —             | —                               | 2             | —                     | —             | —                 |  |
| 16 — Madeni eşya imalatı sanayii — <i>Manufacture of metal products</i>   | 39                     | 5                 | —                           | 11                       | 3                     | 1                    | 3             | 2                               | 10            | —                     | 1             | 3                 |  |
| 17 — Makine imalatı sanayii (elektrik makineleri hariç) — <i>Manufacture of machinery, except, electrical machinery</i>                 | 1                      | —                 | —                           | 1                        | —                     | —                    | —             | —                               | —             | —                     | —             | —                 |  |
| 18 — Elektrik makine cihaz ve aletleri imalatı sanayii — <i>Manufacture of electrical machinery, apparatus, appliances and supplies</i> | 1                      | —                 | —                           | 1                        | —                     | —                    | —             | —                               | —             | —                     | —             | —                 |  |
| 19 — Nakil vasıtaları imalatı sanayii — <i>Manufacture of transport equipment</i>   | 3                      | 1                 | —                           | —                        | —                     | —                    | —             | —                               | 1             | —                     | —             | 1                 |  |
| 20 — Diğer çeşitli imalat sanayii — <i>Manufacturing industries not elsewhere classified</i>  | 7                      | —                 | —                           | —                        | —                     | —                    | 1             | —                               | 6             | —                     | —             | —                 |  |
| <b>4 — İnşaat sanayii — Construction</b>  |                        |                   |                             |                          |                       |                      |               |                                 |               |                       |               |                   |  |
| 1 — İnşaat sanayii — <i>Construction</i>  | 66                     | 4                 | —                           | 24                       | 4                     | —                    | 12            | 4                               | 15            | —                     | —             | —                 |  |
| <b>5 — Elektrik, gaz, su istihsal ve tevzii ile tanzifat hizmetleri<br/>Electricity, gas, water and sanitary services</b>               |                        |                   |                             |                          |                       |                      |               |                                 |               |                       |               |                   |  |
| 1 — Elektrik, gaz, su istihsal ve tevzii ile tanzifat hizmetleri — <i>Electricity, gas, water and sanitary services</i>                 | 9                      | —                 | —                           | 4                        | 3                     | —                    | 1             | 1                               | —             | —                     | —             | —                 |  |
| <b>6 — Ticaret — Commerce</b>   |                        |                   |                             |                          |                       |                      |               |                                 |               |                       |               |                   |  |
| <b>Toplam — Total</b>   | <b>184</b>             | <b>13</b>         | <b>7</b>                    | <b>45</b>                | <b>11</b>             | <b>2</b>             | <b>12</b>     | <b>6</b>                        | <b>71</b>     | <b>2</b>              | <b>4</b>      | <b>11</b>         |  |
| <b>A) Toptan ticaret — Retail trade</b>   |                        |                   |                             |                          |                       |                      |               |                                 |               |                       |               |                   |  |
| 1 — Toptan ticaret — <i>Wholesale trade</i>   | 21                     | 2                 | 1                           | 9                        | 1                     | —                    | 1             | —                               | 7             | —                     | —             | —                 |  |
| <b>B) Perakende ticaret — Retail trade</b>  |                        |                   |                             |                          |                       |                      |               |                                 |               |                       |               |                   |  |
| <b>Toplam — Total</b>   | <b>139</b>             | <b>9</b>          | <b>4</b>                    | <b>35</b>                | <b>9</b>              | <b>2</b>             | <b>11</b>     | <b>5</b>                        | <b>49</b>     | <b>2</b>              | <b>4</b>      | <b>9</b>          |  |
| 1 — Gıda maddeleri satış yerleri — <i>Food dealers</i>  | 52                     | 1                 | 2                           | 18                       | 3                     | 1                    | 2             | 1                               | 16            | 2                     | 2             | 4                 |  |
| 2 — Mensucat ve giyim eşyası satış yerleri — <i>Wearing apparel dealers</i>   | 12                     | 2                 | —                           | 4                        | —                     | —                    | 1             | —                               | 4             | —                     | 1             | —                 |  |



55 — ÇALIŞMA KOLLARI VE SAKATLIKLAR İTİBARIYLA 15 VE DAHA YUKARI YAŞLARDAKİ SAKAT NÜFUS  
DISABLE POPULATION 15 YEARS OLD AND OVER BY ECONOMIC ACTIVITIES AND BY DISABLEMENT  
TÜRKİYE TOPLAMI — NATIONAL TOTAL  
KADIN — FEMALE

| İktisadî faaliyet kolları<br>Branch of economic activity  | Sakatlık — Disablement |                   |                           |                          |                       |                      |               |                                 |               |                      |               |                   |  |
|---|------------------------|-------------------|---------------------------|--------------------------|-----------------------|----------------------|---------------|---------------------------------|---------------|----------------------|---------------|-------------------|--|
|   | Toplam<br>Total        | Çolak<br>Crippled | Kanbur<br>Hunch<br>backed | Bir gözü kör<br>One eyed | İki gözü kör<br>Blind | Kötürüm<br>Paralytic | Sağır<br>Deaf | Sağır ve<br>dilsiz<br>Deaf mute | Topal<br>Lame | Müteaddit<br>Several | Sair<br>Other | Meçhul<br>Unknown |  |
| 3 — Ev eşyası, mefruşat ve mobilya satış yerleri — Household goods dealers ...  | 6                      | —                 | 1                         | 2                        | —                     | —                    | 1             | 2                               | —             | —                    | —             | —                 |  |
| 4 — Eczaneler ve itriyat satış yerleri — Drug and perfum dealers .....  | 3                      | —                 | —                         | 1                        | —                     | —                    | —             | 1                               | 1             | —                    | —             | —                 |  |
| 5 — Nakil vasıtaları, ziraat makine ve aletleri ve diğer makine motor ve aletler satış yerleri — Transport equipment agricultural and industrial machinery and implements dealers ..... | —                      | —                 | —                         | —                        | —                     | —                    | —             | —                               | —             | —                    | —             | —                 |  |
| 6 — İnşaat malzemesi satanlar — Construction material dealers .....   | 15                     | —                 | —                         | 1                        | 1                     | —                    | 2             | 1                               | 6             | —                    | —             | 3                 |  |
| 7 — Diğer perakendeciler — Other retailers  | 51                     | 6                 | 1                         | 9                        | 5                     | 1                    | 4             | —                               | 22            | —                    | 1             | 2                 |  |

C) Banka, sigorta ve gayri menkul satışları  
Banks, insurance, real estate and other financial institutions

|   |    |    |   |   |   |   |   |   |    |   |   |   |
|---|----|----|---|---|---|---|---|---|----|---|---|---|
| 1 — Banka, sigorta ve gayri menkul satışları — Banks, insurance, real estate and other financial institutions ..... | 24 | 2  | 2 | 1 | 1 | — | — | 1 | 15 | — | — | 2 |
| 7 — Nakliye, anbarlama ve muhaberat — Transport, storage and communication  |    |    |   |   |   |   |   |   |    |   |   |   |
| Toplam — Total .....  | 54 | 15 | 3 | 9 | 3 | 1 | 2 | 3 | 12 | 2 | — | 4 |
| 1 — Demir yolu nakliyatı — Railway transport .....  | 10 | 6  | — | 1 | 1 | — | — | — | 1  | — | — | 1 |
| 2 — Deniz, nehir ve göl nakliyatı — Water transport .....   | 10 | 3  | — | 2 | — | 1 | 1 | — | 2  | 1 | — | — |
| 3 — Hava nakliyatı — Air transport .....  | 1  | —  | — | — | 1 | — | — | — | —  | — | — | — |
| 4 — Kara nakliyatı (Demir yolu nakliyatı hariç) — Land transport, except transport .....                            | 22 | 5  | 1 | 4 | 1 | — | 1 | 1 | 5  | 1 | — | 3 |
| 5 — Vapur ve seyahat acenteleri, yük nakliye anbarları — Services incidental to transport and travel agencies ..... | —  | —  | — | — | — | — | — | — | —  | — | — | — |
| 6 — Diğer nakliyat — Other transportation   | 1  | —  | — | — | — | — | — | — | 1  | — | — | — |
| 7 — Anbarlama — Storage and warehousing .....   | 1  | —  | — | — | — | — | — | 1 | —  | — | — | — |
| 8 — Muhaberat — Communication .....   | 9  | 1  | 2 | 2 | — | — | — | 1 | 3  | — | — | — |

8 — Hizmetler — Services

|   |     |    |    |     |    |   |    |    |     |    |   |    |
|---|-----|----|----|-----|----|---|----|----|-----|----|---|----|
| Toplam — Total .....  | 765 | 55 | 36 | 169 | 45 | 4 | 43 | 59 | 301 | 21 | 5 | 27 |
| 1 — İdare hizmetleri — Government services .....            | 69  | 5  | 4  | 16  | 9  | — | 1  | 2  | 27  | —  | 3 | 2  |
| 2 — Umumi hizmetler — Community and business services ..... | 264 | 19 | 11 | 56  | 16 | 1 | 13 | 11 | 113 | 15 | 1 | 8  |
| 3 — Eğlence yerleri — Recreation services                   | 27  | 2  | —  | 6   | 5  | — | 1  | 2  | 9   | —  | — | 2  |
| 4 — Şahsi hizmetler — Personal services .....               | 405 | 29 | 21 | 91  | 15 | 3 | 28 | 44 | 152 | 6  | 1 | 15 |

9 — Gayri muayyen ve bilinmeyen faaliyetler — Activities not adequately described

|   |     |    |    |     |    |    |    |    |     |    |   |   |
|---|-----|----|----|-----|----|----|----|----|-----|----|---|---|
| 1 — Gayri muayyen ve bilinmeyen faaliyetler — Activities not adequately described ..... | 614 | 27 | 16 | 115 | 76 | 21 | 45 | 36 | 174 | 24 | 8 | 7 |
|---|-----|----|----|-----|----|----|----|----|-----|----|---|---|

THE NILES SAUNDERS COMPANY  
150 CALIFORNIA STREET, SAN FRANCISCO, CALIF. 4  
TELEPHONE 434-1111  
KADIN - FEMALE

[The main body of the document is extremely faint and illegible. It appears to be a form or a document with multiple sections, but the text is too light to transcribe accurately. There are some faint markings and lines visible, suggesting a structured layout.]

# HANE HALKI

Evle büyüklüğü, işgal ettikleri oda adedi, ödedikleri aylık  
kira durumu, ev halkı reislerinin meslekleri itibariyle

# HOUSE HOLDS

By size of family, by number of rooms occupied by  
monthly rent paid and by usual occupation of house-  
holds heads

IN AN

HOLDS

## 1955 NÜFUS SAYIMI — CENSUS OF POPULATION (1955)

Aile büyüklüğü ve oturdukları oda adedine göre hane halkı sayısı  
Number of households by size of family and by number of rooms occupied

## T Ü R K İ Y E — T U R K E Y

| Aile büyüklüğü<br>Size of family | Oda adedine göre hane halkı sayısı<br>Number of households by Number of rooms occupied |                |                |               |               |               |              |              |              |                   |
|----------------------------------|--|----------------|----------------|---------------|---------------|---------------|--------------|--------------|--------------|-------------------|
|                                  | Toplam<br>Total  | 1              | 2              | 3             | 4             | 5             | 6            | 7            | 8 +          | Meçhul<br>Unknown |
| <b>Toplam - Total</b>            | <b>4237176</b>   | <b>1192150</b> | <b>1639488</b> | <b>732757</b> | <b>382634</b> | <b>110202</b> | <b>57732</b> | <b>20257</b> | <b>26497</b> | <b>75459</b>      |
| 1                                | 167116   | 104708         | 38776          | 11457         | 4719          | 1495          | 755          | 331          | 351          | 4524              |
| 2                                | 407534   | 179107         | 148511         | 46025         | 18993         | 5368          | 2375         | 1111         | 944          | 5100              |
| 3                                | 544359   | 199308         | 216911         | 73843         | 31669         | 9087          | 3961         | 1560         | 1435         | 6585              |
| 4                                | 674594   | 207227         | 281778         | 107754        | 46464         | 13045         | 6115         | 2309         | 2161         | 7741              |
| 5                                | 678494   | 178901         | 289718         | 119503        | 55037         | 14722         | 7281         | 2572         | 2545         | 8215              |
| 6                                | 571809   | 128756         | 243184         | 110860        | 54875         | 14428         | 6939         | 2768         | 2905         | 7094              |
| 7                                | 416473   | 82613          | 170423         | 87369         | 46343         | 12515         | 6385         | 2178         | 2818         | 5829              |
| 8 x                              | 275779   | 47903          | 105649         | 61677         | 37122         | 9654          | 5446         | 1732         | 2496         | 4100              |
| 9                                | 172160   | 26044          | 59032          | 40961         | 26288         | 7835          | 4138         | 1394         | 2110         | 4358              |
| 10                               | 106353   | 13 296         | 33110          | 26584         | 18874         | 6196          | 3476         | 1099         | 1823         | 1895              |
| 11                               | 66756  | 7577           | 19130          | 16559         | 13077         | 4354          | 2652         | 773          | 1362         | 1232              |
| 12                               | 43740  | 4448           | 10975          | 10892         | 9312          | 3199          | 2164         | 617          | 1298         | 835               |
| 13                               | 27790  | 2629           | 6552           | 6506          | 6200          | 2315          | 1606         | 405          | 875          | 612               |
| 14                               | 18033  | 1604           | 3950           | 4035          | 4229          | 1628          | 1198         | 331          | 708          | 350               |
| 15                               | 11905  | 1053           | 2389           | 2597          | 2743          | 1220          | 870          | 251          | 540          | 242               |
| 16                               | 7796   | 691            | 1413           | 1633          | 1938          | 781           | 562          | 196          | 421          | 161               |
| 17                               | 5355   | 414            | 951            | 1076          | 1253          | 574           | 409          | 134          | 372          | 172               |
| 18                               | 3765   | 307            | 651            | 666           | 921           | 422           | 336          | 95           | 255          | 112               |
| 19                               | 2 631  | 184            | 456            | 490           | 590           | 309           | 236          | 84           | 188          | 94                |
| 20 +                             | 10548  | 2 493          | 3229           | 944           | 1165          | 793           | 618          | 225          | 757          | 324               |
| Meçhul<br>Unknown                | 24276  | 2887           | 2700           | 1326          | 822           | 262           | 170          | 92           | 133          | 15884             |
| <b>Kontrol toplamı</b>           | <b>4237176</b>   | <b>1192150</b> | <b>1639488</b> | <b>732757</b> | <b>382634</b> | <b>110202</b> | <b>57732</b> | <b>20257</b> | <b>26497</b> | <b>75459</b>      |

## 1955 NÜFUS SAYIMI—CENSUS OF POPULATION (1955)

Ödedikleri aylık ev kirası ve oturdukları oda adedine göre hane halkı sayısı

Number of households by monthly rent paid and by number of rooms occupied

## T Ü R K İ Y E — T U R K E Y

| Aylık ev kirası<br>Monthly rent<br>TL.     | Oda adedine göre hane halkı sayısı<br>Number of households by number of rooms occupied |                |                |               |               |               |              |              |              |                   |
|--|--|----------------|----------------|---------------|---------------|---------------|--------------|--------------|--------------|-------------------|
|  | Toplam<br>Total  | 1              | 2              | 3             | 4             | 5             | 6            | 7            | 8 +          | Meçhul<br>Unknown |
| <b>Toplam — Total</b>                      | <b>4237176</b>   | <b>1192150</b> | <b>1639488</b> | <b>732757</b> | <b>382634</b> | <b>110202</b> | <b>57732</b> | <b>20257</b> | <b>26497</b> | <b>73459</b>      |
| <b>Kira vermiyen —<br/>Not paying rent</b> | <b>3669926</b>   | <b>988236</b>  | <b>1446010</b> | <b>641195</b> | <b>344532</b> | <b>97040</b>  | <b>52512</b> | <b>18180</b> | <b>25250</b> | <b>56951</b>      |
| 1 — 9                                      | 38062  | 22576          | 10900          | 2960          | 892           | 177           | 98           | 63           | 56           | 340               |
| 10 — 19                                    | 104550   | 66478          | 28894          | 5956          | 1934          | 377           | 199          | 154          | 98           | 460               |
| 20 — 29                                    | 96175  | 51539          | 34074          | 7308          | 2054          | 486           | 189          | 164          | 89           | 272               |
| 30 — 39                                    | 70735  | 30894          | 28449          | 8332          | 2010          | 505           | 176          | 114          | 74           | 181               |
| 40 — 49                                    | 41082  | 10921          | 19609          | 7682          | 2026          | 529           | 135          | 67           | 26           | 87                |
| 50 — 59                                    | 36801  | 6420           | 18621          | 8547          | 2313          | 535           | 177          | 58           | 53           | 77                |
| 60 — 69                                    | 26012  | 2756           | 12630          | 7711          | 2188          | 449           | 149          | 28           | 33           | 68                |
| 70 — 79                                    | 19945  | 1474           | 9226           | 6269          | 2182          | 511           | 141          | 47           | 27           | 68                |
| 80 — 89                                    | 12434  | 678            | 5362           | 4290          | 1531          | 376           | 102          | 32           | 20           | 43                |
| 90 — 99                                    | 7136   | 415            | 2398           | 2480          | 1125          | 493           | 137          | 24           | 29           | 35                |
| 100 — 149                                  | 37068  | 1438           | 10294          | 15269         | 6944          | 2029          | 668          | 198          | 105          | 123               |
| 150 — 199                                  | 17158  | 597            | 2202           | 7051          | 4947          | 1659          | 475          | 124          | 51           | 52                |
| 200 — 249                                  | 8813   | 462            | 849            | 2194          | 2988          | 1454          | 513          | 166          | 95           | 92                |
| 250 — 299                                  | 4120   | 219            | 286            | 816           | 1354          | 995           | 321          | 77           | 35           | 17                |
| 300 — 399                                  | 4629   | 365            | 400            | 621           | 1133          | 1102          | 624          | 226          | 87           | 71                |
| 400 — 499                                  | 2010   | 169            | 231            | 168           | 312           | 499           | 389          | 149          | 60           | 33                |
| 500 — 599                                  | 1019   | 91             | 150            | 70            | 112           | 196           | 235          | 115          | 35           | 15                |
| 600 — 699                                  | 522  | 51             | 98             | 45            | 46            | 72            | 89           | 70           | 34           | 17                |
| 700 — 799                                  | 319  | 54             | 57             | 30            | 21            | 40            | 43           | 40           | 25           | 9                 |
| 800 — 899                                  | 180  | 31             | 36             | 18            | 12            | 21            | 25           | 15           | 13           | 9                 |
| 900 — 997                                  | 354  | 53             | 68             | 29            | 33            | 20            | 12           | 19           | 7            | 113               |
| 998 +                                      | 35   | 3              | 7              | 5             | 5             | 2             | 2            | 4            | 2            | 5                 |
| <b>Meçhul<br/>Unknown</b>                  | <b>38091</b>   | <b>6230</b>    | <b>8637</b>    | <b>3711</b>   | <b>1920</b>   | <b>635</b>    | <b>321</b>   | <b>123</b>   | <b>193</b>   | <b>16321</b>      |



## 1955 NÜFUS SAYIMI — CENSUS OF POPULATION (1955)

Aile büyüklüğü ve ödedikleri aylık ev kirasına göre hane halkı sayısı

Number of households by size and by monthly rent paid for dwellings

T Ü R K İ Y E — T U R K E Y

| Aylık ev kirası<br>Monthly Rent<br>TL. | Aile Büyüklüğü — Size of family. |        |        |        |        |        |        |        |        |
|--|----------------------------------|--------|--------|--------|--------|--------|--------|--------|--------|
|  | Toplam                           | 1      | 2      | 3      | 4      | 5      | 6      | 7      | 8      |
| Toplam - Total                         | 4237176                          | 167116 | 407534 | 544359 | 674594 | 678494 | 571809 | 416473 | 275779 |
| Kira vermiyen                          | 3669926                          | 130773 | 316698 | 529125 | 555721 | 590128 | 519426 | 389623 | 261915 |
| 1 — 9                                  | 38062                            | 4101   | 6152   | 7323   | 7250   | 5358   | 3389   | 1938   | 1080   |
| 10 — 19                                | 104550                           | 9151   | 19656  | 22805  | 20798  | 14568  | 8861   | 4302   | 2114   |
| 20 — 29                                | 96175                            | 6838   | 17924  | 20891  | 19913  | 14371  | 8109   | 4071   | 1996   |
| 30 — 39                                | 70735                            | 4150   | 12062  | 14680  | 15210  | 11818  | 6738   | 3143   | 1422   |
| 40 — 49                                | 41082                            | 2005   | 6215   | 8540   | 9389   | 7 173  | 3922   | 1947   | 979    |
| 50 — 59                                | 36801                            | 1583   | 5543   | 7412   | 8179   | 6555   | 3882   | 1805   | 922    |
| 60 — 69                                | 26012                            | 1034   | 3834   | 5347   | 6234   | 4515   | 2576   | 1322   | 556    |
| 70 — 79                                | 19945                            | 703    | 2716   | 4200   | 4652   | 3420   | 2015   | 1052   | 561    |
| 80 — 89                                | 12434                            | 411    | 1707   | 2711   | 3046   | 2106   | 1206   | 671    | 262    |
| 90 — 99                                | 7136                             | 268    | 981    | 1521   | 1599   | 1236   | 673    | 327    | 223    |
| 100 — 149                              | 37068                            | 1555   | 5522   | 7730   | 8810   | 6203   | 3441   | 1669   | 873    |
| 150 — 199                              | 17158                            | 739    | 2706   | 3758   | 4072   | 2847   | 1485   | 740    | 310    |
| 200 — 249                              | 8813                             | 664    | 1468   | 1704   | 2002   | 1280   | 738    | 337    | 182    |
| 250 — 299                              | 4120                             | 234    | 685    | 843    | 906    | 679    | 379    | 148    | 81     |
| 300 — 399                              | 4629                             | 436    | 749    | 872    | 937    | 705    | 364    | 181    | 87     |
| 400 — 499                              | 2010                             | 194    | 305    | 366    | 442    | 284    | 141    | 90     | 27     |
| 500 — 599                              | 1019                             | 84     | 162    | 164    | 206    | 163    | 81     | 32     | 16     |
| 600 — 699                              | 522                              | 48     | 78     | 98     | 93     | 65     | 49     | 19     | 7      |
| 700 — 799                              | 319                              | 12     | 55     | 62     | 63     | 42     | 32     | 17     | 6      |
| 800 — 899                              | 180                              | 28     | 19     | 21     | 31     | 22     | 13     | 5      | 6      |
| 900 — 997                              | 354                              | 22     | 41     | 38     | 72     | 42     | 32     | 15     | 12     |
| 998 +                                  | 35                               | 1      | 7      | 4      | 5      | 5      | 4      | 2      | 2      |
| Meçhul                                 | 38091                            | 2082   | 3249   | 4144   | 4964   | 4909   | 4253   | 3016   | 2140   |



## 1955 NÜFUS SAYIMI — CENSUS OF POPULATION (1955)

Aile büyüklüğü ve ödedikleri aylık ev kirasına göre hane halkı sayısı  
Number of households by size and by monthly rent paid for dwellings

T Ü R K İ Y E — T U R K E Y

## Aile Büyüklüğü — Size of family

| 9      | 10     | 11    | 12    | 13    | 14    | 15    | 16   | 17   | 18   | 19   | 20 +  | Mechul<br>Unknown |
|--------|--------|-------|-------|-------|-------|-------|------|------|------|------|-------|-------------------|
| 172160 | 106353 | 66756 | 43740 | 27700 | 18033 | 11905 | 7796 | 5355 | 3765 | 2631 | 10548 | 24276             |
| 164058 | 102821 | 64882 | 42731 | 27048 | 17591 | 11634 | 7623 | 5206 | 3693 | 2559 | 9184  | 18487             |
| 500    | 195    | 107   | 92    | 67    | 41    | 19    | 11   | 16   | 5    | 5    | 279   | 134               |
| 1099   | 454    | 196   | 111   | 64    | 52    | 29    | 23   | 12   | 5    | 7    | 43    | 200               |
| 1021   | 408    | 202   | 79    | 65    | 30    | 32    | 13   | 10   | 5    | 5    | 44    | 148               |
| 719    | 312    | 160   | 58    | 48    | 42    | 14    | 9    | 8    | 5    | 1    | 23    | 113               |
| 438    | 186    | 77    | 46    | 23    | 17    | 10    | 9    | 5    | 3    | 1    | 27    | 70                |
| 442    | 166    | 94    | 48    | 22    | 26    | 8     | 4    | 6    | 5    | 2    | 29    | 88                |
| 300    | 122    | 67    | 23    | 14    | 10    | 5     | 2    | 3    | —    | —    | 16    | 34                |
| 293    | 147    | 74    | 37    | 14    | 11    | 7     | 4    | 4    | —    | 3    | 13    | 19                |
| 163    | 49     | 35    | 15    | 8     | 9     | 1     | —    | 2    | —    | —    | 12    | 20                |
| 163    | 45     | 33    | 19    | 6     | 3     | 7     | 1    | 2    | —    | 1    | 12    | 14                |
| 553    | 262    | 119   | 53    | 22    | 14    | 18    | 4    | 9    | 3    | 5    | 124   | 79                |
| 174    | 78     | 45    | 32    | 15    | 15    | 6     | 9    | 2    | 1    | 3    | 95    | 26                |
| 97     | 88     | 38    | 31    | 9     | 4     | 4     | 3    | 5    | 2    | —    | 125   | 32                |
| 35     | 26     | 12    | 9     | 4     | 1     | —     | 2    | —    | 1    | —    | 88    | 7                 |
| 64     | 37     | 32    | 18    | 13    | 1     | 3     | 3    | 5    | —    | —    | 105   | 17                |
| 25     | 20     | 16    | 5     | 4     | 6     | 2     | —    | —    | —    | 1    | 70    | 12                |
| 11     | 10     | 10    | 2     | 4     | 5     | 1     | 1    | 1    | —    | —    | 63    | 3                 |
| 10     | 5      | 2     | 4     | 4     | 2     | 1     | 1    | —    | —    | 2    | 30    | 4                 |
| 5      | 2      | —     | 1     | 1     | 2     | 1     | 1    | —    | —    | —    | 16    | 1                 |
| 7      | 4      | 2     | 1     | —     | —     | 1     | 1    | —    | —    | —    | 16    | 2                 |
| 37     | 1      | 2     | 1     | 2     | 2     | —     | 1    | —    | 1    | 2    | 10    | 21                |
| —      | 2      | —     | —     | —     | —     | —     | —    | —    | —    | —    | 1     | 2                 |
| 1946   | 913    | 551   | 324   | 243   | 149   | 102   | 71   | 59   | 36   | 34   | 143   | 4763              |



# YANLIŞ DOĞRU CETVELİ – CORRECTION TABLE

| SAYFA | RAKKAM SÜTUNU | RAKKAM SATIRI | YANLIŞ<br>WRONG | DOĞRU<br>CORRECT |
|-------|---------------|---------------|-----------------|------------------|
| 15    | 4             | 1             | 9 256           | 9 180            |
| 18    | 4             | 7             | —               | 471              |
| 19    | 3             | 7             | 33 984          | 33 986           |
| 20    | 4             | 10            | 1 387           | 1 383            |
| 22    | 4             | 7             | 5 590           | 5 990            |
| 25    | 1             | 41            | 11 854          | 21 854           |
| 29    | 1             | 6             | 451 559         | 451 241          |
| 30    | 4             | 4             | 35 144          | 95 144           |
| 47    | 10            | 2             | 1 572 285       | 1 572 295        |
| 47    | 4             | 4             | 1 880 876       | 1 088 876        |
| 47    | 10            | 11            | 353 618         | 353 628          |
| 48    | 3             | 18            | 333 080         | 233 080          |
| 49    | 2             | 19            | 35 405          | 35 403           |
| 49    | 2             | 41            | 18 300          | 18 330           |
| 52    | 8             | 15            | 40 138          | 40 133           |
| 52    | 8             | 25            | 30 472          | 30 477           |
| 52    | 1             | 32            | 331 667         | 371 667          |
| 54    | 1             | 11            | 239 054         | 267 579          |
| 54    | 1             | 13            | 267 579         | 239 054          |
| 54    | 8             | 30            | 30 223          | 30 233           |
| 67    | 4             | 4             | 91 899          | 91 895           |
| 67    | 4             | 22            | 273 423         | 273 777          |
| 67    | 7             | 29            | 13 748          | 3 748            |
| 69    | 7             | 9             | 238 983         | 328 983          |
| 87    | 6             | 35            | 85              | 65               |
| 106   | 5             | 22            | 10              | 26               |
| 106   | 5             | 23            | 26              | 10               |
| 106   | 5             | 25            | 83              | 22               |
| 106   | 5             | 26            | 22              | 83               |
| 107   | 9             | 6             | 25              | 26               |
| 107   | 1             | 13            | 3 441           | 3 443            |
| 108   | 9             | 23            | 288             | 248              |
| 108   | 9             | 24            | 1               | 272              |
| 108   | 5             | 25            | 5               | 4                |
| 108   | 9             | 25            | 5               | 1                |
| 108   | 9             | 26            | 311             | 1                |
| 108   | 9             | 27            | 11              | 5                |
| 108   | 9             | 28            | —               | 311              |
| 108   | 9             | 29            | 272             | 11               |
| 108   | 9             | 30            | 1               | —                |
| 109   | 1             | 25            | 6               | 7                |
| 109   | 9             | 27            | 21              | 1                |
| 109   | 9             | 28            | 1               | 21               |
| 116   | 5             | 14            | —               | 1                |
| 122   | 1             | 20            | 250             | 252              |
| 125   | 2             | 28            | 672 443         | 722 894          |
| 125   | 8             | 28            | 2 662           | 2 562            |
| 131   | 9             | 15            | 10 450          | 10 459           |
| 136   | 3             | 16            | 236 771         | 236 774          |
| 139   | 5             | 19            | 560 050         | 56 050           |
| 141   | 11            | 1             | 19 639          | 10 639           |
| 141   | 9             | 17            | —               | 7                |
| 147   | 4             | 20            | 1 728           | 1 684            |
| 148   | 2             | 2             | 14              | 74               |
| 153   | 6             | 24            | 120             | 126              |
| 172   | 7             | 20            | 41              | 6 437            |
| 172   | 6             | 21            | 18              | 41               |
| 172   | 7             | 21            | 43              | 18               |
| 172   | 6             | 22            | 68              | 43               |
| 172   | 7             | 22            | 6 437           | —                |
| 198   | 4             | 5             | 291             | 291              |
| 201   | 1             | 13            | 124             | 254              |
| 202   | 9             | 1             | 983 721         | 883 721          |
| 203   | 7             | 11            | 6 671           | 1 671            |
| 211   | 13            | 5             | 8               | 3                |
| 220   | 10            | 14            | 5 038           | 5 664            |
| 223   | 10            | 1             | 239 278         | 239 273          |
| 250   | 11            | 28            | 5 446           | 5 466            |
| 252   | 5             | 1             | 41 840 014      | 4 870 014        |
| 254   | 4             | 4             | 539 975         | 559 975          |
| 280   | 1             | 2             | 370 308         | 370 708          |
| 301   | 11            | 18            | 2 293           | 2 393            |
| 301   | 13            | 21            | 2 978           | 2 798            |
| 306   | 9             | 14            | 264             | 246              |
| 307   | 8             | 19            | 13              | 14               |
| 337   | 6             | 23            | 11              | 5                |
| 361   | 2             | 3             | 44 515          | 45 503           |
| 363   | 2             | 3             | 52 280          | 52 780           |
| 385   | 10            | 16            | 1               | 2                |
| v     | 8             | 6             | 139             | 137              |

