

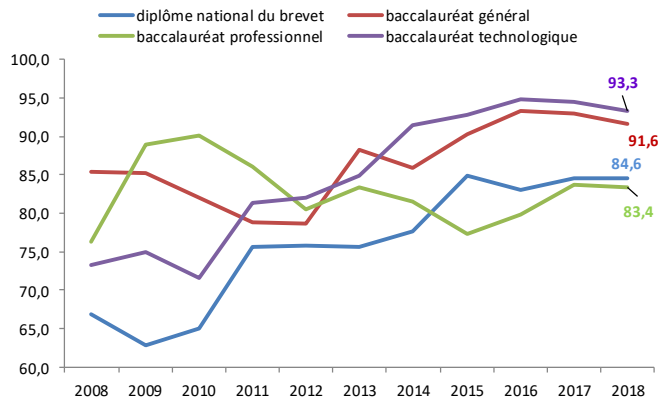
Les examens

Taux de réussite aux examens

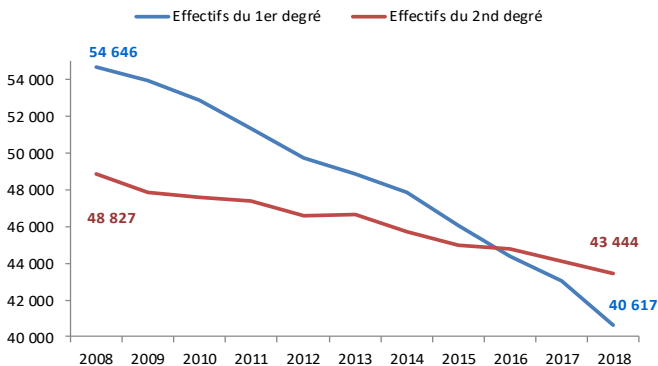
	2015	2016	2017	2018*
Diplôme National du Brevet	84,9%	83,0%	84,6%	84,6%
Certificat d'Aptitude Professionnelle	80,3%	80,5%	70,5%	79,0%
Brevet d'Etudes Professionnelles	74,1%	79,5%	82,2%	81,9%
Baccalauréat général	90,3%	93,3%	93,0%	91,6%
Série littéraire	90,3%	94,5%	94,5%	92,9%
Série économique et sociale	89,0%	93,0%	92,6%	89,1%
Série scientifique	91,2%	93,0%	92,6%	92,7%
Baccalauréat technologique	92,0%	94,8%	94,7%	93,3%
Baccalauréat professionnel	82,0%	79,9%	83,4%	83,4%
Brevet de Technicien Supérieur	60,6%	64,5%	69,4%	68,2%

*Données provisoires

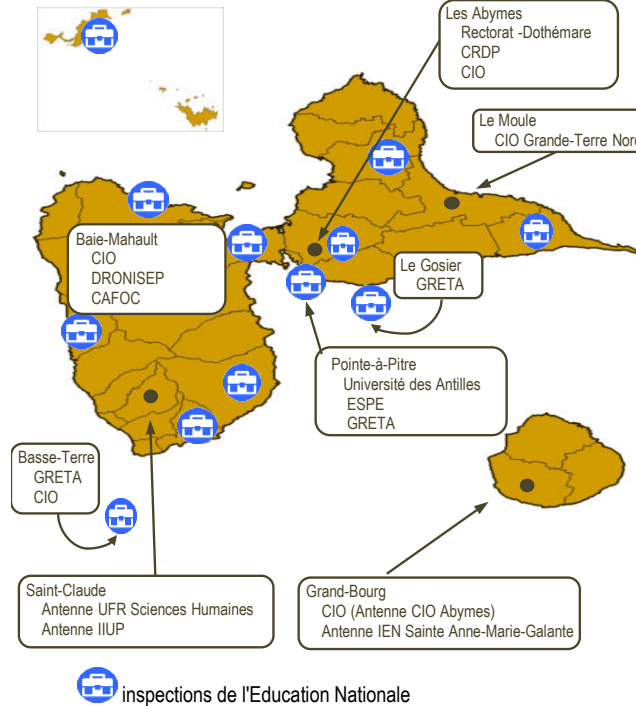
Évolution des taux de réussite aux examens



Evolution des effectifs d'élèves de 2008 à 2018 (secteur public)



Les services académiques



- Lexique**
- CAFOC : Centre académique de formation continue
 - CIO : Centre d'information et d'orientation
 - CRDP : Centre régional de documentation pédagogique
 - DRONISEP : Délégation régionale de l'office national d'information sur les enseignements et les professions
 - ESPE : École supérieure du professorat et de l'éducation
 - GRETA : Groupement d'établissements publics locaux d'enseignement

Contacts

Adresse Rectorat de la Guadeloupe
ZAC de Dothémare BP 480
97183 Les Abymes Cedex

Courriel SAPCG-Pôle Statistiques: ce.sapcg-ssa@ac-guadeloupe.fr

Parc d'activité de la Providence
Téléphone 0590 47 81 00
Fax 0590 47 81 01
courriel : ce.rectorat@ac-guadeloupe.fr
[Plan d'accès au rectorat](#)
www.ac-guadeloupe.fr



Année scolaire 2018-2019

SAPCG-SSA

Les chiffres clés de l'Académie de Guadeloupe

300 écoles

90 collèges et lycées

45 510 écoliers

26 642 collégiens

9 618 personnels

18 984 lycéens

2 718 lycéens en Post Bac

Un budget de 714,3 millions €

Les élèves (*)

Académie

Premier degré

	public	privé sous contrat	ensemble
Pré-élémentaire	14 850	1 557	16 407
Elémentaire	25 300	3 321	28 621
Enseignement spécialisé	467	15	482
Total 1er degré	40 617	4 893	45 510

Second degré

	public	privé sous contrat	ensemble
1er cycle	23 849	2 793	26 642
2nd cycle général et technologique	6 138	858	6 996
2nd cycle professionnel	11 190	798	11 988
Total 2nd degré	41 177	4 449	45 626

Post-Bac en lycée

	public	privé sous contrat	ensemble
CPGE, STS et autres postbac(**)	2 267	451	2 718

Total 2nd degré et Post-bac en lycée

	43 444	4 900	48 344
--	--------	-------	--------

Ensemble

	public	privé sous contrat	ensemble
Ensemble	84 061	9 793	93 854

(*)Données issues de ONDE et SYSCA, élèves sous statut scolaire dans les établissements sous tutelle du Ministère de l'éducation nationale

(**) CPGE, STS, DCG et autres: classes préparatoires aux grandes écoles, sections de techniciens supérieurs, DCG et autres.

Les établissements

Académie

Les écoles

	public	privé sous contrat	ensemble
Maternelles	114	1	115
Élémentaires	171	14	185
Total	285	15	300

Les collèges et lycées*

	public	privé sous contrat	ensemble
Collèges	46	6	52
LEGT	10	6	16
Lycées professionnels	6	7	13
Lycées polyvalents	9	-	9
Total	71	19	90

Ensemble des établissements **356** **34** **390**

Les établissements d'enseignement supérieur

Publics	Post-bac en lycée	13
	Université	1
	ESPE	1
	Autres établissements**	4
Privés sous contrat	Post-bac en lycée	5
Total		24

La formation continue et l'apprentissage

Publics	GRETA	4
	CFA Éducation nationale	3
	CFA Agriculture	2
	CFPPA	2
Total		11

(*) Le lycée agricole n'est pas pris en compte.

(**)Autres établissements : CREPS, écoles d'infirmières, centre des métiers d'art...

LEGT : Lycées d'enseignement général et technologique

GRETA : Groupement d'établissements publics locaux d'enseignement

CFA : Centre de formation d'apprentis

CFPPA : Centre de formation professionnelle et de promotion agricole

ESPE : École supérieure du professorat et de l'éducation

Les personnels (*)

Académie

Personnels 1er degré - Secteur public	2 786
dont enseignants	2 727
dont assitant d'éduc., aux. de vie scolaire personnels de surveillances	59
Personnels 1er degré - Secteur privé sous contrat	253
Personnels 2nd degré - Secteur public	4 952
dont enseignants	3 890
en collège	1 726
en lycée	2 164
dont assitant d'éduc., aux. de vie scolaire personnels de surveillances	699
autres (dont remplacement)	363
Personnels 2nd degré - Secteur privé sous contrat	457
dont enseignants	449
en collège	176
en lycée	273
autres (dont remplacement)	8
Personnels de direction et d'inspection	188
Personnels d'éducation et psychologues de l'orientation	213
ATSS : Ingénieurs, Administratifs, Techniciens, Ouvriers et personnels de Service et de Santé	769
Total(**)	9 618

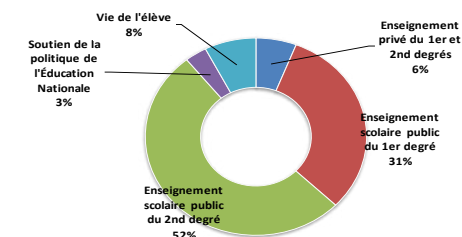
Données provisoires Bilan Social Académique (BSA) au 1er novembre 2018

(*) actifs affectés, regroupement par fonction selon la définition BSA 2018.

(**) personnel du 1er et 2nd degré des secteurs public et privé sous-contrat, personnel de direction et d'inspection, personnel d'éducation et d'orientation et personnel IATOSS

Le budget (***)

Enseignement privé du 1er et 2nd degrés	42 293 099 €
Enseignement scolaire public du 1er degré	223 518 057 €
Enseignement scolaire public du 2nd degré	371 638 602 €
Soutien de la politique de l'Éducation Nationale	23 035 358 €
Vie de l'élève	53 844 150 €
Total	714 329 266 €
dont rémunérations	673 399 551 €



***Données 2018 Source: DBM (Division des moyens et du budget)
Pour l'enseignement privé budget réalisé, pour les autres lignes budget initial