

Encuesta

Plaza Pública

SEGUNDA SEMANA DE ABRIL



Metodología

_Técnica

Encuestas Telefónicas aplicadas a través de sistema Cati a celulares de prepago y postpago.

_Universo

Hombres y mujeres de 18 años o más, habitantes en las 16 regiones del país.

_Muestreo

Muestreo probabilístico con selección aleatoria de individuo y estratificado previamente por región.

_Muestra y cobertura semanal

702 casos. Margen de error de $\pm 3,7$ puntos porcentuales al 95% de confianza.

Se alcanzó una cobertura total de 173 comunas. El 90% de la muestra fue aplicada en población urbana y el 10% en población rural.

_Tasa de logro semanal

Para lograr los 702 casos efectivos se realizaron un total de 5.698 llamados, lo que representa una tasa de éxito del 12,3%.

_Ponderación

Los datos fueron ponderados a nivel de sujetos por zona, género y edad, obteniendo una muestra de representación nacional para el universo en estudio.

_Fecha de terreno

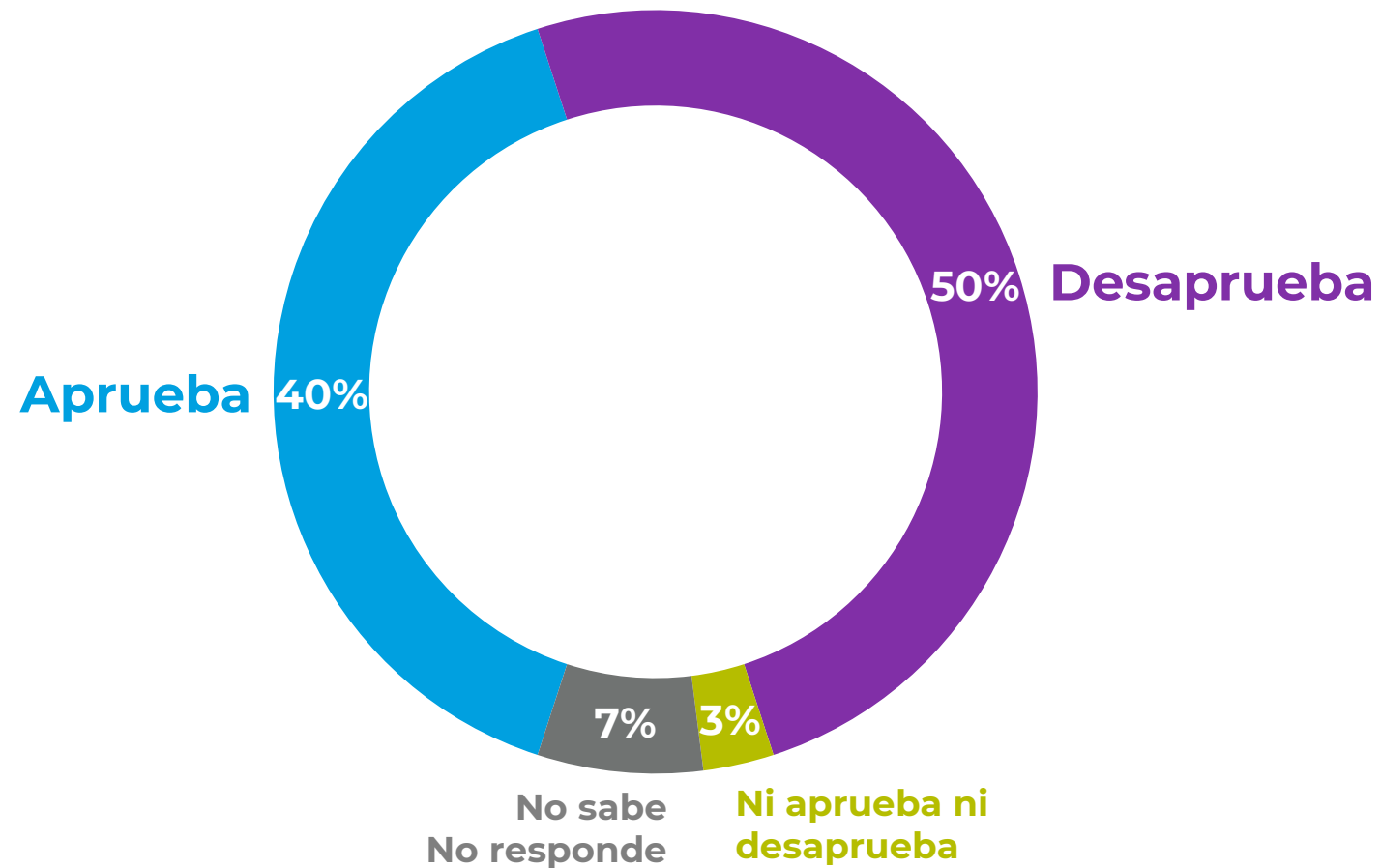
Martes 12 al jueves 14 de abril de 2022.



**Presidente
Gabriel Boric**

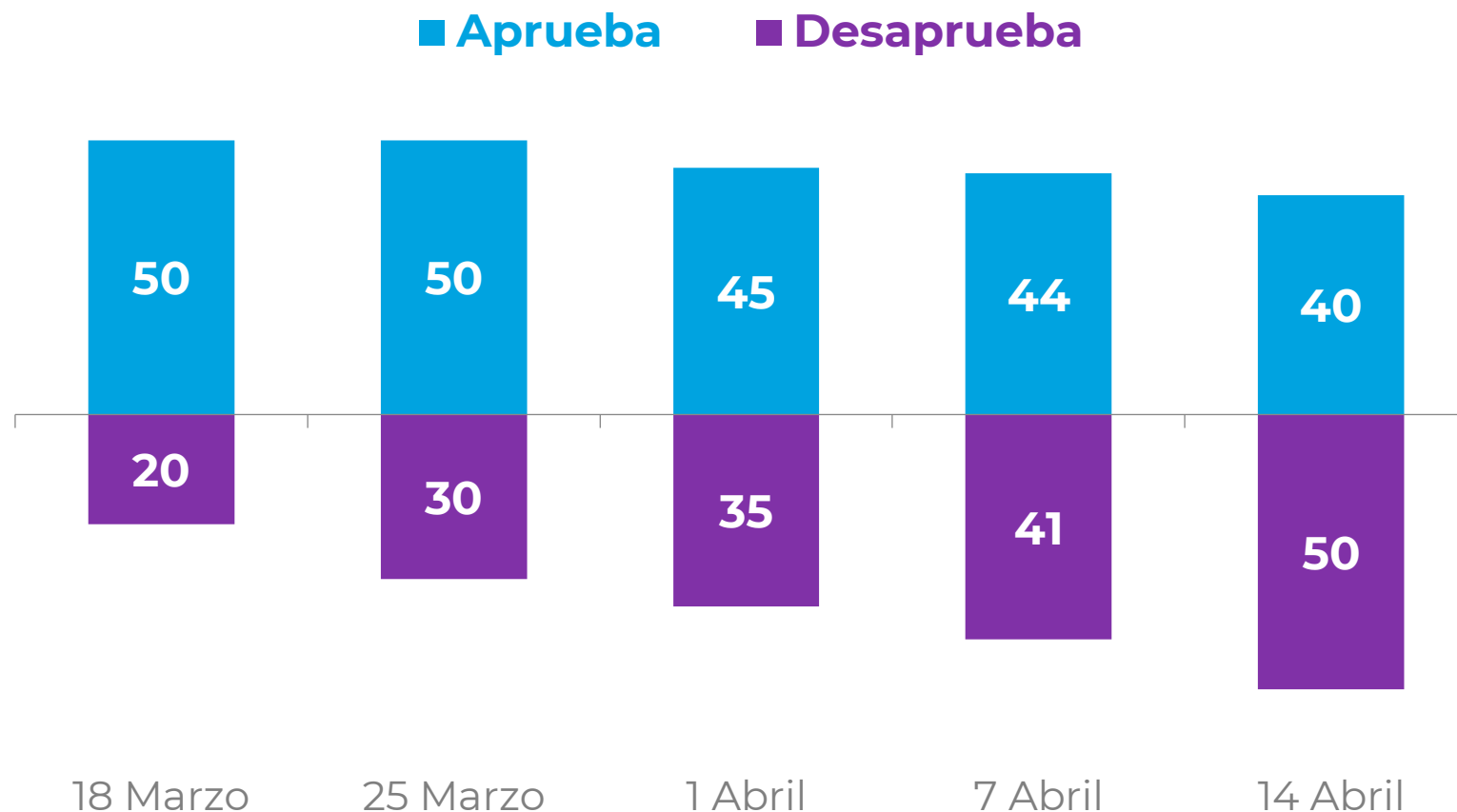
Aprobación Presidencial

Independiente de su posición política, ¿Usted aprueba o desaprueba la forma como **Gabriel Boric** está conduciendo su gobierno? %



Aprobación Presidencial

Independiente de su posición política, ¿Usted aprueba o desaprueba la forma como **Gabriel Boric** está conduciendo su gobierno? %



Aprobación Presidencial

Independiente de su posición política, ¿Usted aprueba o desaprueba la forma como **Gabriel Boric** está conduciendo su gobierno? %

■ Aprueba ■ Desaprueba



Histórico. Aprobación Presidencial



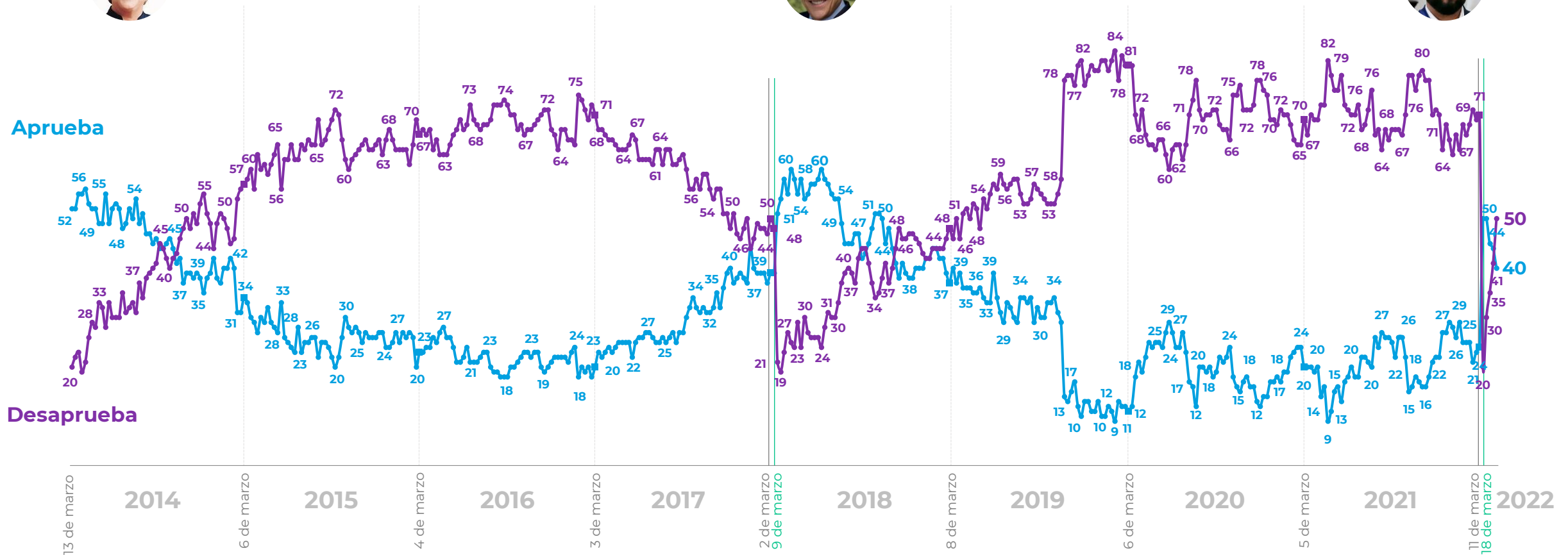
Michelle
Bachelet



Sebastián
Piñera



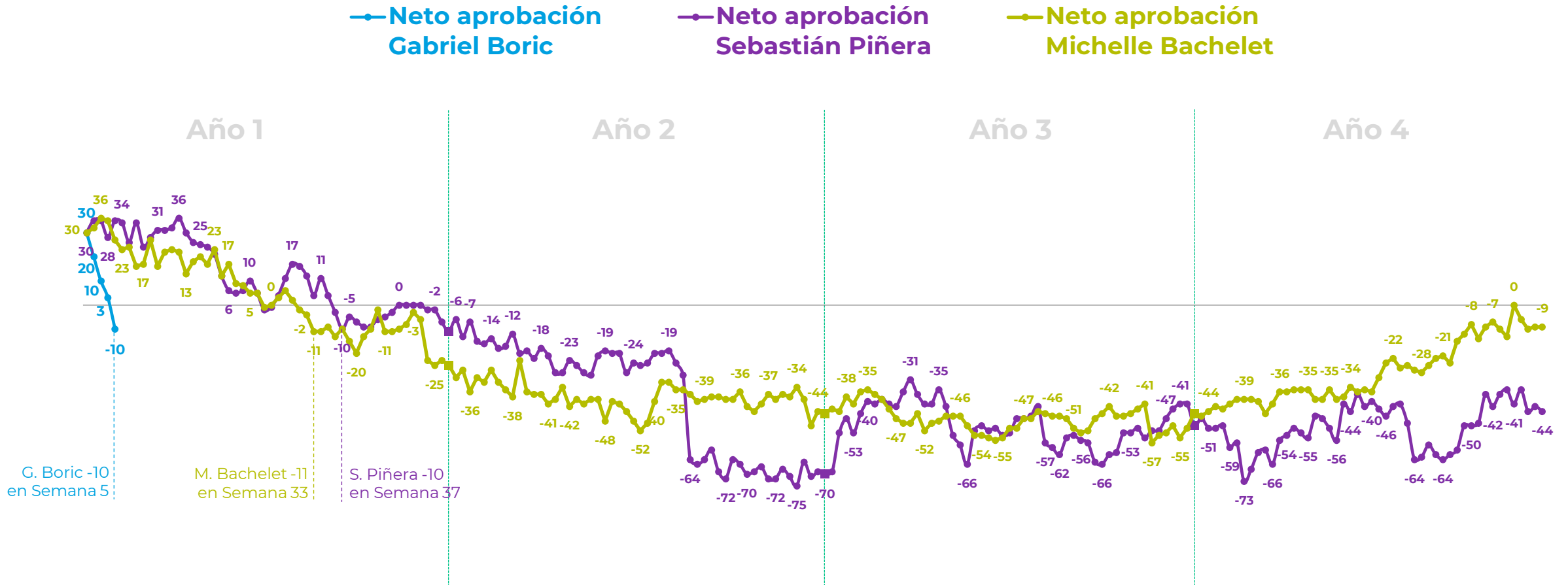
Gabriel
Boric



*Se omiten categorías “No aprueba ni desaprueba” y “No sabe, no responde”

Neto de Aprobación Presidencial

(% aprobadores – desaprobadores)



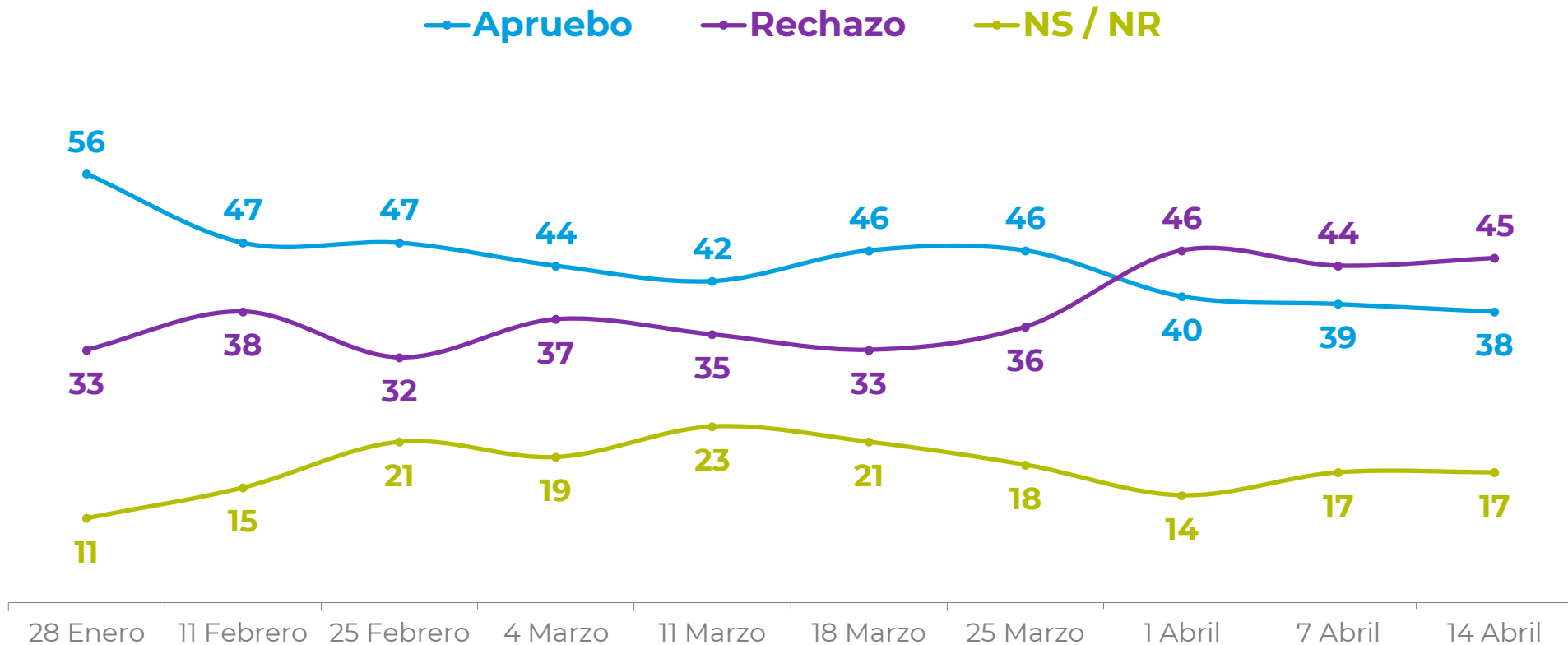
*Diferencia entre aprobadores y desaprobadores



Convención Constitucional

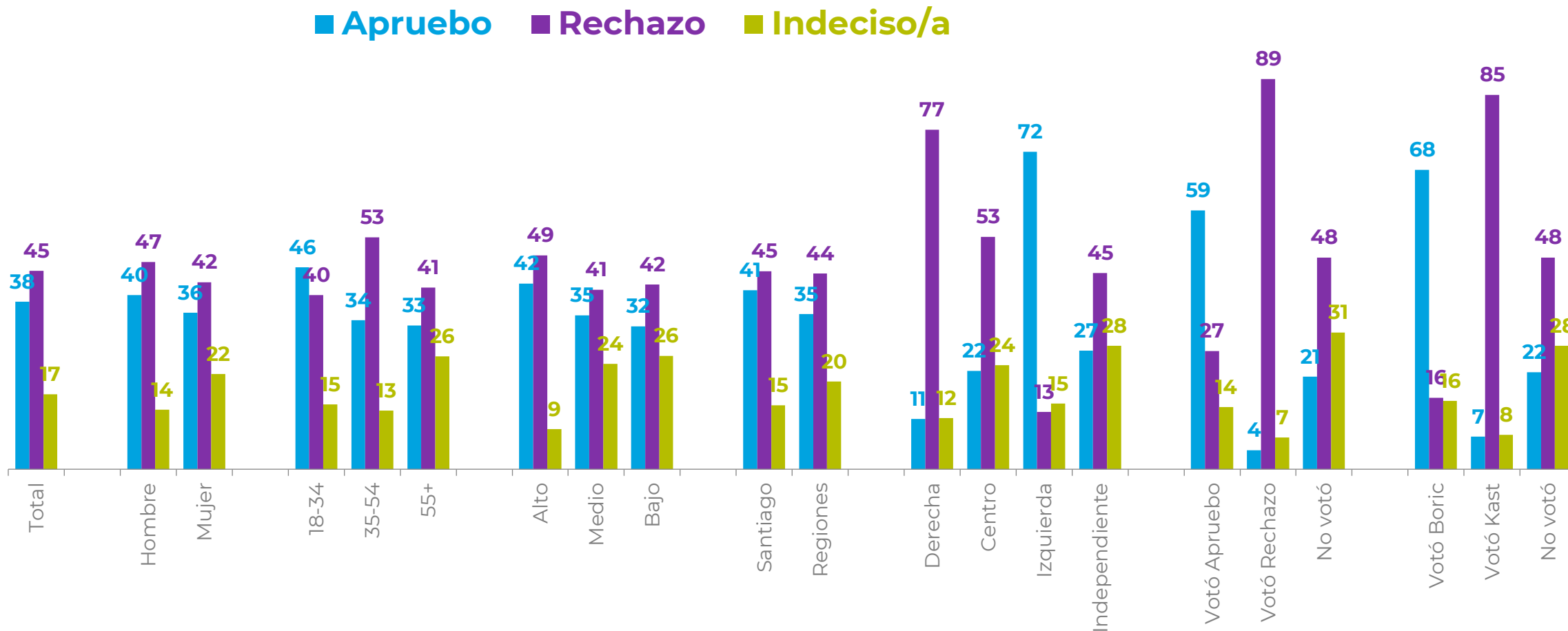
Perspectiva plebiscito de salida

Con la información que tiene actualmente, ¿Ud. votaría apruebo o rechazo a la constitución que proponga la Convención Constitucional en el plebiscito de salida de septiembre de este año? %



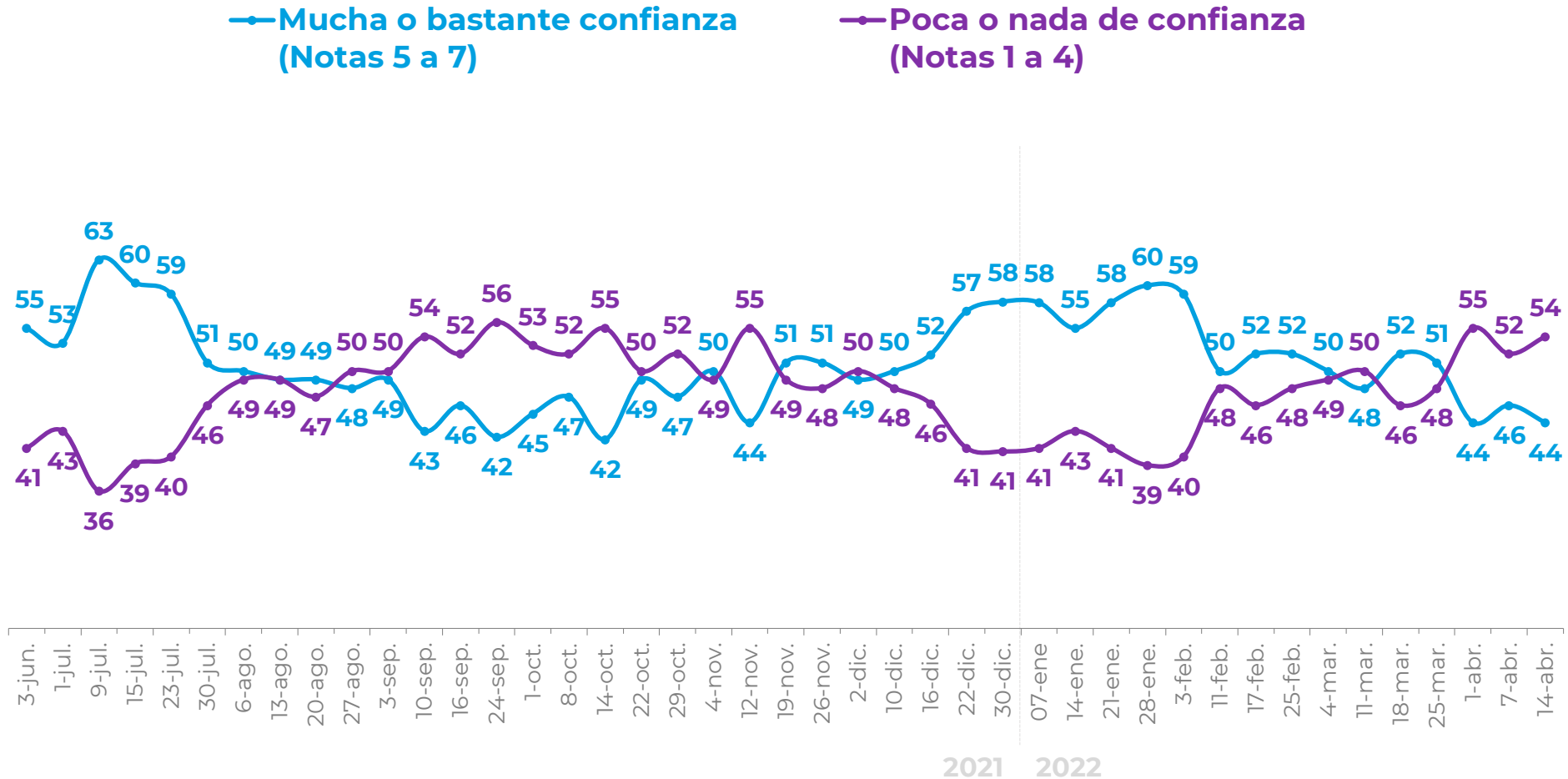
Perspectiva plebiscito de salida

Con la información que tiene actualmente, ¿Ud. votaría apruebo o rechazo a la constitución que proponga la Convención Constitucional en el plebiscito de salida de septiembre de este año? %



Confianza en la Convención Constitucional

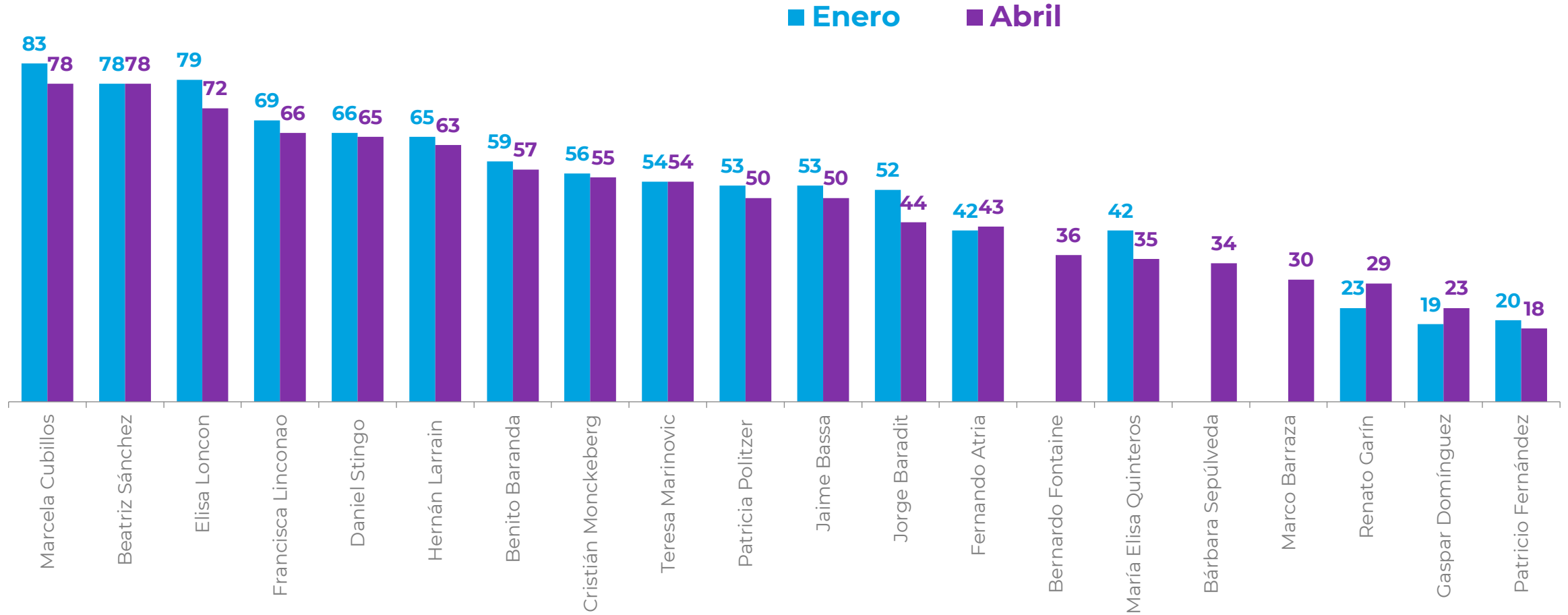
Usando una escala de 1 a 7 como en el colegio, donde 1 es “nada de confianza” y 7 es “mucho confianza”, ¿Cuánta confianza tiene usted en la Convención Constitucional? %



*El 100% de cada medición se completa con la alternativa “No sabe, no responde”.

Conocimiento de Constituyentes

¿Usted conoce o ha oído hablar de los siguientes constituyentes?
% **Sí conoce**



Conocimiento de Constituyentes

¿Usted conoce o ha oído hablar de los siguientes constituyentes?

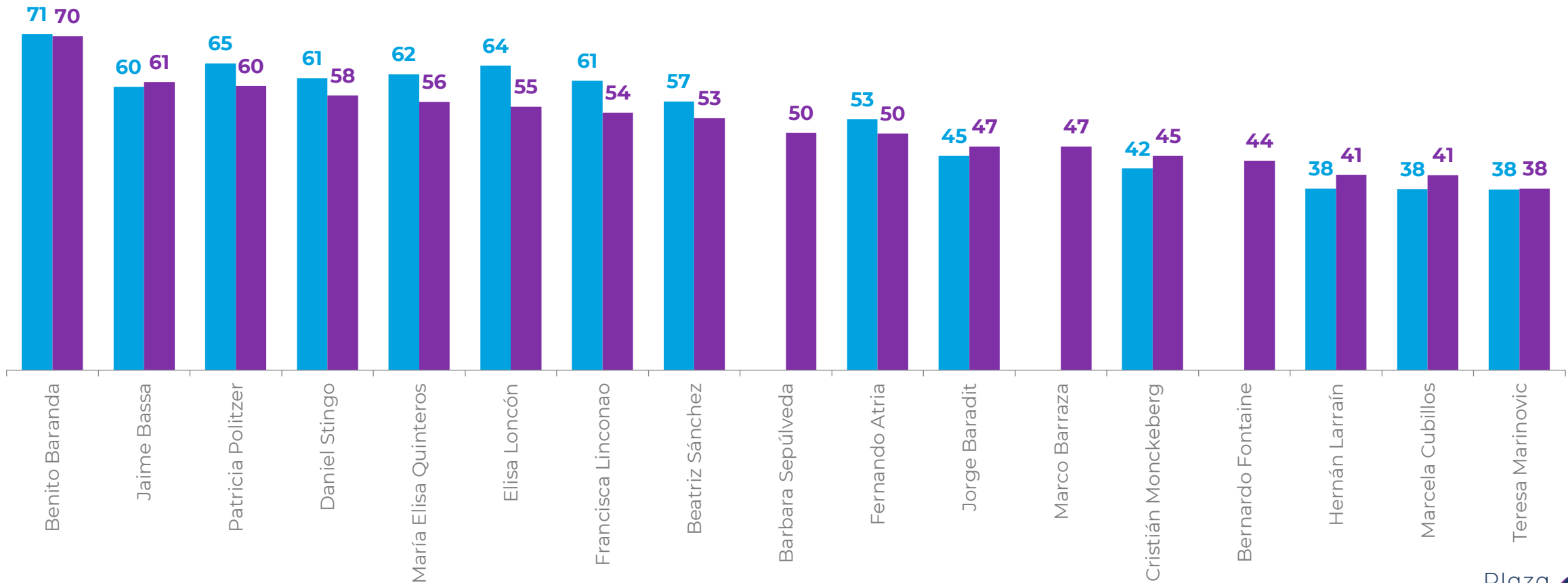
% **Sí conoce**

	2021			2022		
	Julio	Agosto	Septiembre	Enero	Abril	
Marcela Cubillos	82	76	79	83	78	↓
Beatriz Sánchez			79	78	78	
Elisa Loncon	71	70	69	79	72	↓
Francisca Linconao		64	65	69	66	
Daniel Stingo	70	64	67	66	65	
Hernán Larraín	71	66	65	65	63	
Benito Baranda	60	54	59	59	57	
Cristián Monckeberg				56	55	
Teresa Marinovic		48	50	54	54	
Patricia Politzer	56	47	50	53	50	
Jaime Bassa	50	46	44	53	50	
Jorge Baradit	52	43	44	52	44	↓
Fernando Atria		33	38	42	43	
Bernardo Fontaine					36	
María Elisa Quinteros				42	35	↓
Bárbara Sepúlveda					34	
Marco Barraza					30	
Renato Garín		19	19	23	29	↑
Gaspar Domínguez				19	23	
Patricio Fernández				20	18	

Evaluación de Constituyentes

Independiente de su posición política, ¿Ud. Aprueba o desaprueba el desempeño de...?
% Aprueba

■ Enero ■ Abril



Casos: En base a conocimiento de cada constituyente.
Se grafican constituyentes con 30% o más de conocimiento

Evaluación de Constituyentes

Independiente de su posición política, ¿Ud. Aprueba o desaprueba el desempeño de...?

% Aprueba

	2021			2022		
	Julio	Agosto	Septiembre	Enero	Abril	
Benito Baranda	76	71	72	71	70	
Jaime Bassa	71	64	61	60	61	
Patricia Politzer	69	63	62	65	60	↓
Daniel Stingo	67	59	64	61	58	
María Elisa Quinteros				62	56	↓
Elisa Loncón	80	62	62	64	55	↓
Francisca Linconao		59	58	61	54	↓
Beatriz Sánchez			54	57	53	
Barbara Sepúlveda					50	
Fernando Atria		51	50	53	50	
Jorge Baradit	55	47	46	45	47	
Marco Barraza					47	
Cristián Monckeberg				42	45	
Bernardo Fontaine					44	
Hernán Larraín	45	41	37	38	41	
Marcela Cubillos	42	41	39	38	41	
Teresa Marinovic		43	37	38	38	

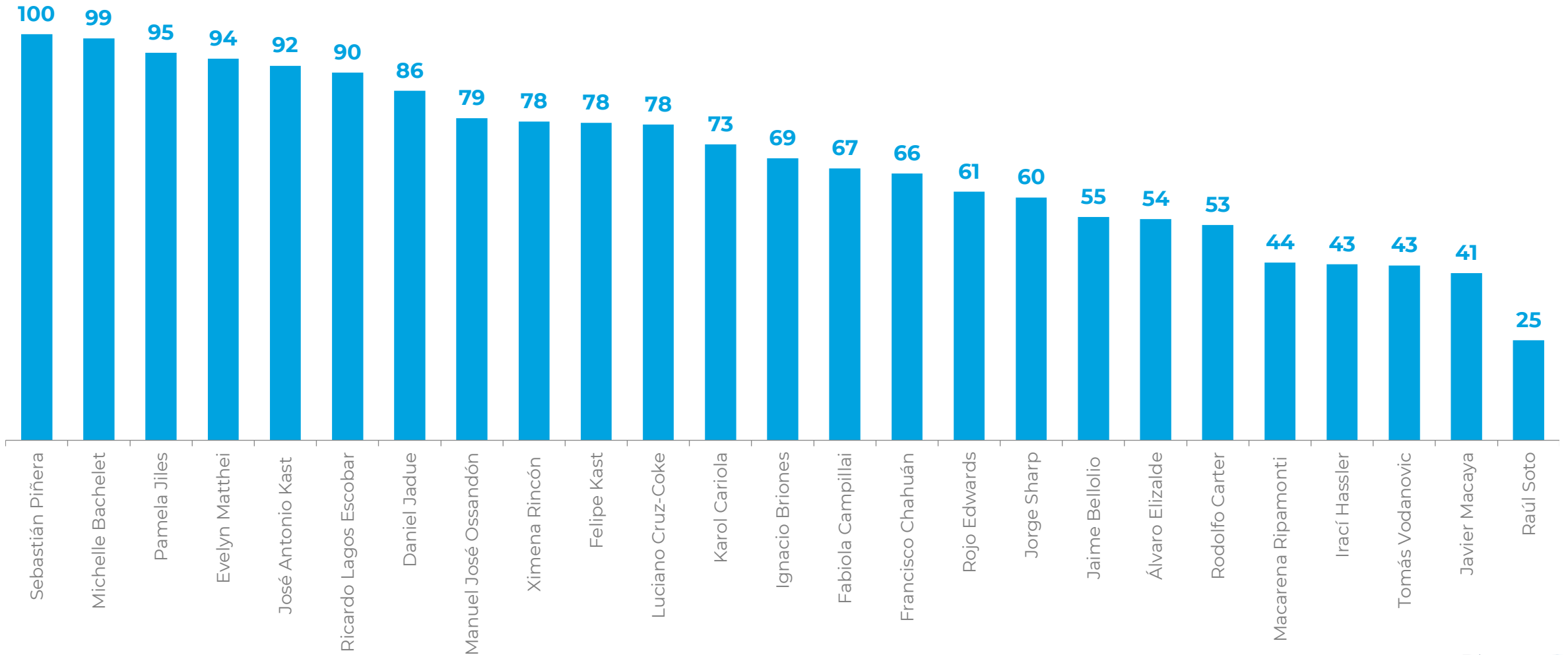
Casos: En base a conocimiento de cada constituyente.



Figuras políticas

Conocimiento de Figuras políticas

¿Usted conoce o ha oído hablar de...?
% **Que sí conoce**



Conocimiento de Figuras políticas

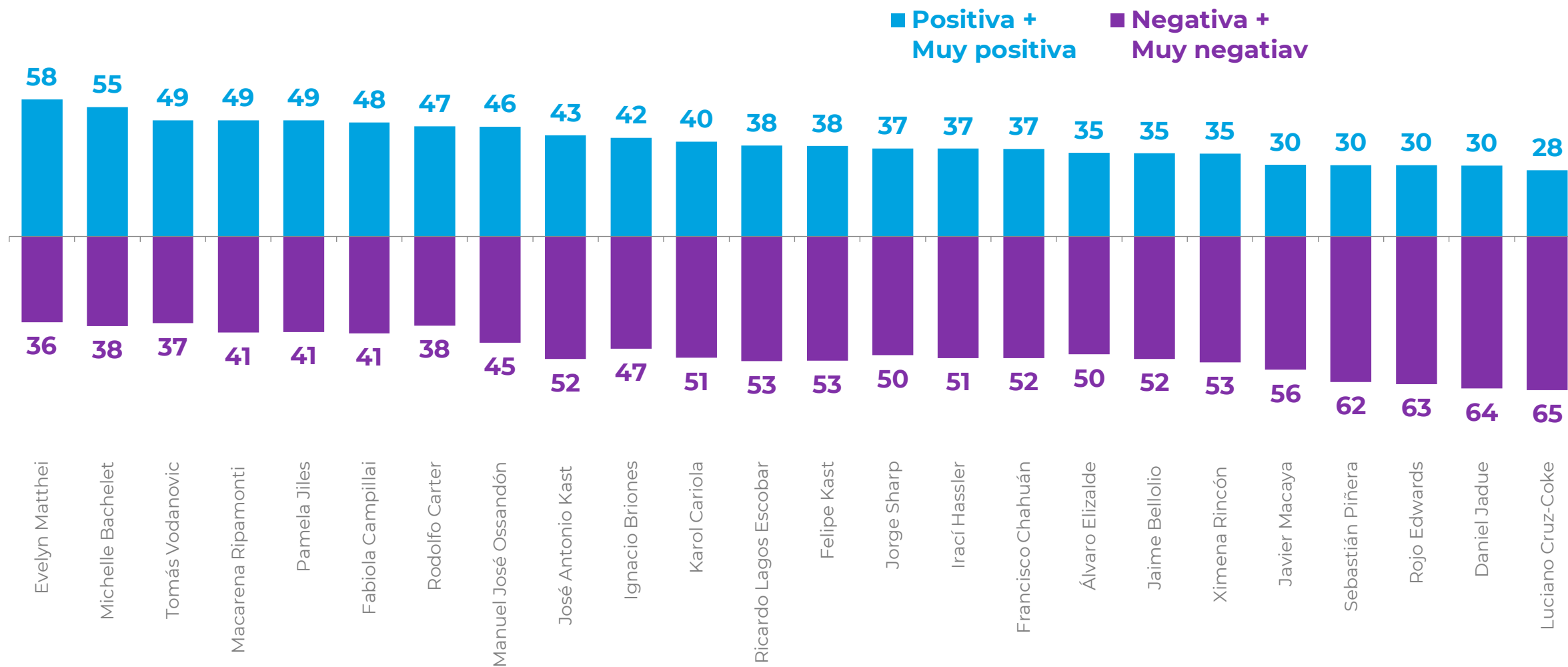
¿Usted conoce o ha oído hablar de...?

% Que sí conoce

	2018									2019									2020									2021						2022									
	Abr	May	Jun.	Jul.	Ago	Sept	Oct.	Nov	Dic	Ene	Feb	Mar	Abr	May	Jul	Ago	Sept	Oct	Nov	Dic	Ene	Feb	Mar	Abr	May	Jun	Jul	Ago	Sept	Oct	Nov	Dic	Ene	Feb	Mar	Abr	May	Jun	Jul	Abr			
S. Piñera																																								100			
M. Bachelet	99	99	99	99	99	99	99	99	98	97	99	98	99	98	98	97	98	98	98	96	97	96	98	97	95	97	97	98	97	98	97	97	96	96	97	95					99		
P. Jiles									87					87													86	86	89	89	92	90	89	89	91	94	93	89	95	↑			
E. Matthei				94	94	95		96	94	92	90	90	92	93	93	91	89	91	94	93	93	90		92	89	90	86	90	91	91	89	92	93	89	87	90	92	92		94			
J. A. Kast	87	84	84	85	81	82	81	86	82	80	79	81	80	80	81	81	80	78	85	85	85	83	81	84	79	77	78	82	81	82	81	83	82	77	79	78	82	81	80	92	↑		
R. Lagos E.																																								90			
D. Jadue	66	60	62			64			63	60	62	62	69	63	65	66	64	65	71	69	70	71	69	69	68	62	67	73	74	77	76	77	78	73	75	79	77	83	85	86			
M. J. Ossandón	87	83	84	84	84	84	83	83	80	81	79	80	81	80	81	80	79	80	86	85	82	82	81	79	79	79	79	82	81	81	82	84								79			
X. Rincón	76	75	75	74	74	74	71	74		72	68	70	71	72	70	68	69	70	78	74	72	75		70	67	69	65	75	70	72	73	76	70	71	71	73	75	77		78			
F. Kast	86	81	83	84	81	83	81	85	82	81	77	81	81	83	80	81	79	77	86	84	83	82	80	82	78	77	76	80	81	80	80	83	81	75	76	77				78			
L. Cruz Coke																																								78			
K. Cariola																																								73			
I. Briones																		43	60	59	64	61	59	65	65	67	73	74	71	71	77	75	76	72	67	65	68	71		69			
F. Campillai																																									67		
F. Chahuán																																									66		
R. Edwards																																									61		
J. Sharp	62	54	59	57	59	57	55	56	57	52	58	59	59	55	55	61	56	56	69	67	67	68	66	64	61	63	59	66	65	68					56				62	60			
J. Bellolio	42	37				37								38													51	68	64	66	66	63	62	62	64	64	66	64	66	64	67	55	↓
A. Elizalde			47	46	48	46	47							58			43	45	54					53	50																54		
R. Carter															41										34	51	51	55	59	60	60	59	59	57	52						53		
M. Ripamonti																																										44	
I. Hassler																																										43	
T. Vodanovic																																										43	
J. Macaya																																										41	
R. Soto																																										25	

Imagen de Figuras políticas

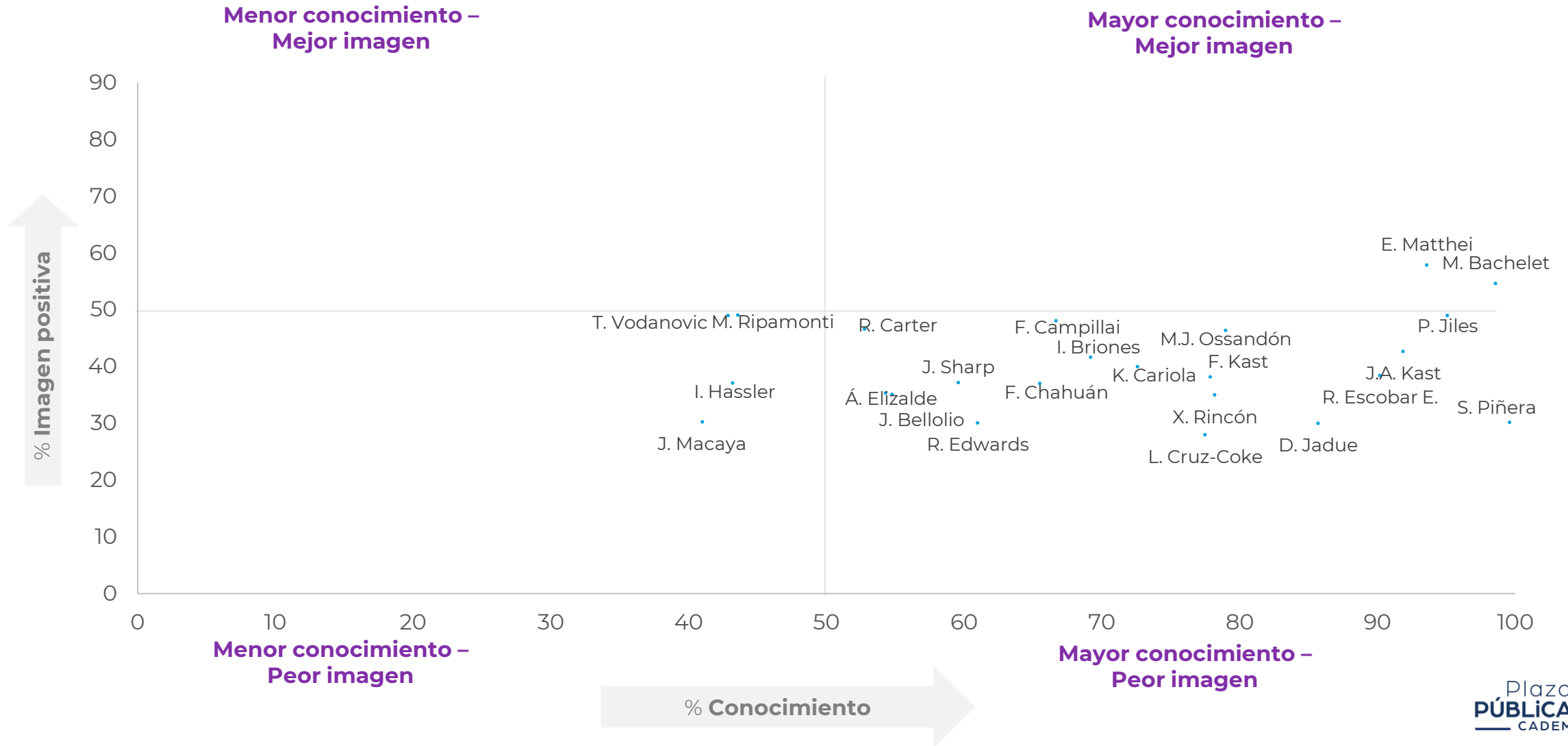
Independiente de su posición política, ¿Ud. tiene una imagen muy positiva, positiva, negativa, muy negativa de...? %



Casos: En base a conocimiento de cada personaje política. Se grafican personajes con 30% o más de conocimiento. El 100% de cada personaje se completa con las categorías “Ni positiva ni negativa” y “No sabe, no responde”.

Conocimiento e Imagen de Personajes políticos

Abril 2022





Economía y sociedad

Evaluación del País

Pensando en todos los aspectos políticos, económicos y sociales, ¿Ud. cree que el país va por un buen camino o por un mal camino? %



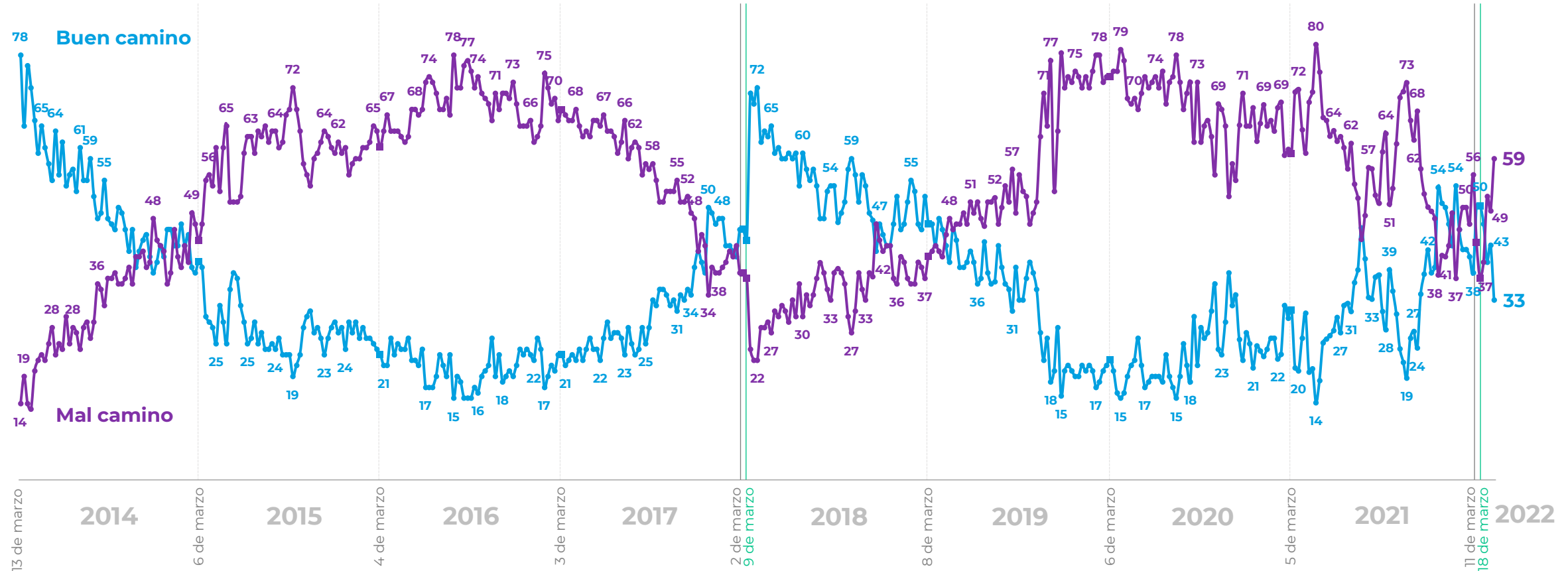
Michelle
Bachelet



Sebastián
Piñera



Gabriel
Boric



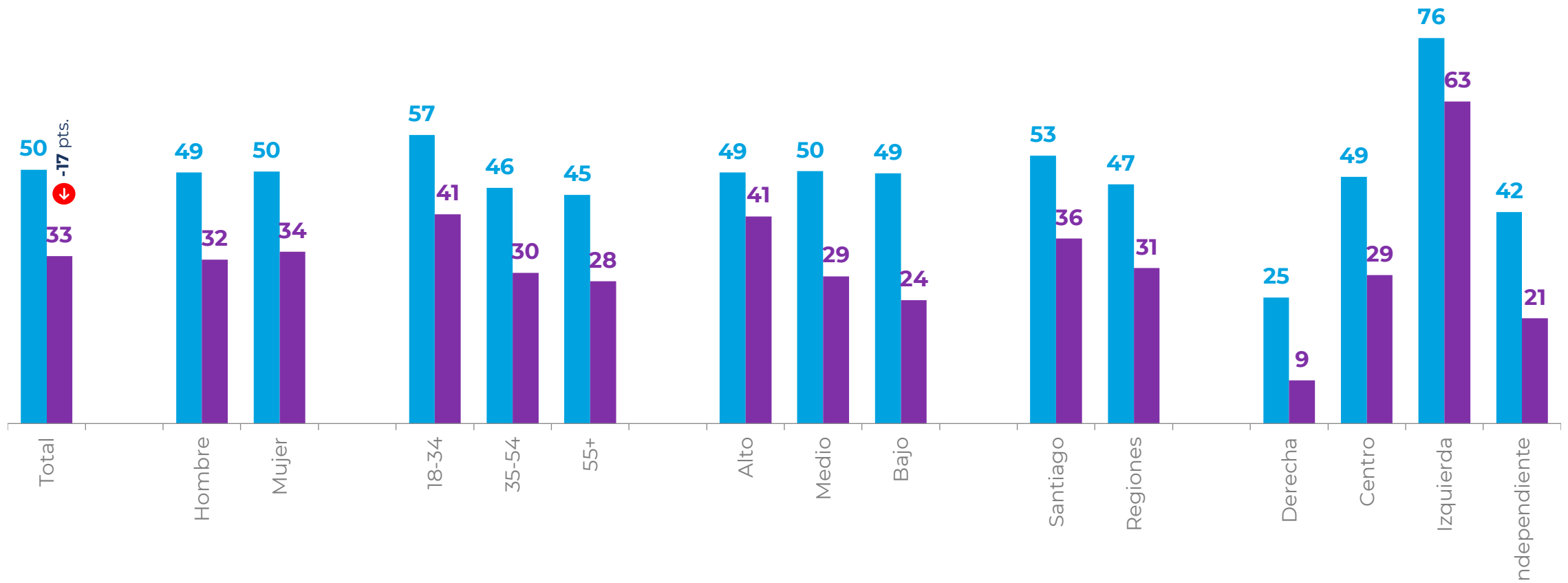
*La diferencia para completar 100% corresponde a las respuestas "Ni por el bueno ni por el malo" y "No sabe, no responde"

Evaluación del País

Pensando en todos los aspectos políticos, económicos y sociales, ¿Ud. cree que el país va por un buen camino o por un mal camino?

% **Buen camino**

■ 18 de marzo ■ 14 de abril



Percepción de progreso económico

¿Ud. cree que en el momento actual la economía chilena está: progresando, estancada o en retroceso? %



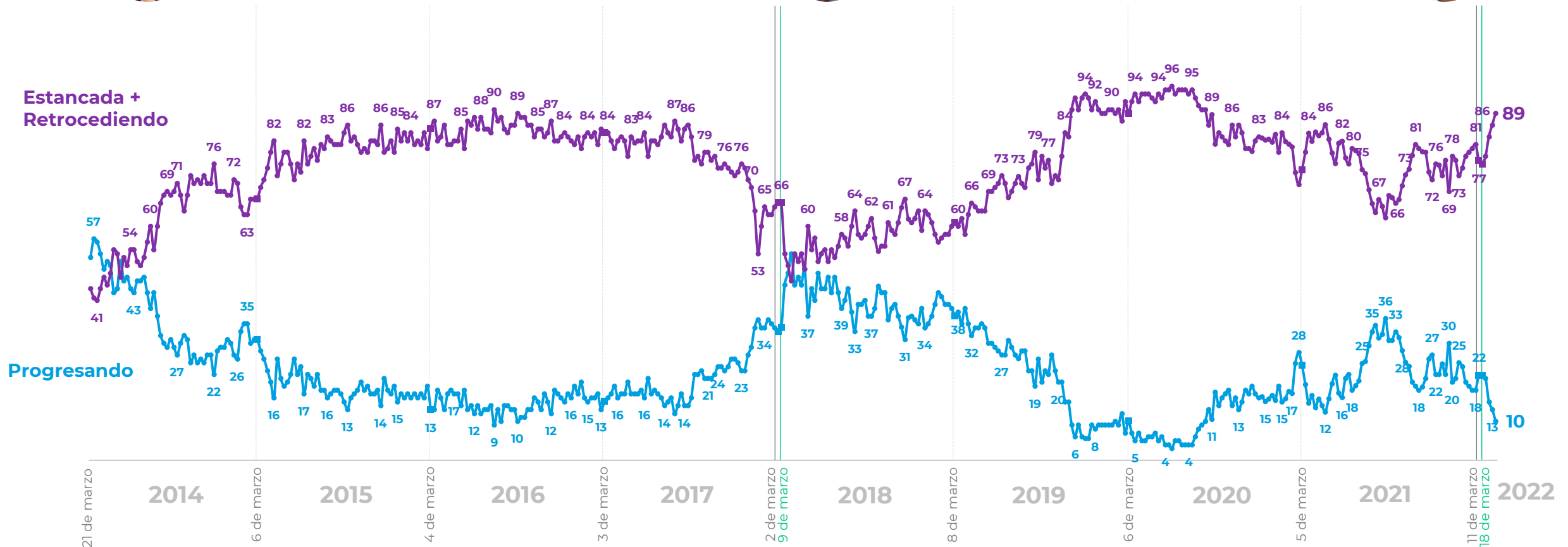
Michelle Bachelet



Sebastián Piñera



Gabriel Boric



*La diferencia para completar 100% corresponde a la respuesta "No sabe, no responde"

Principal problema económico

¿Cuál diría Ud. que es hoy día el principal problema económico que enfrenta Chile?

Alternativas dadas. % Primera mención

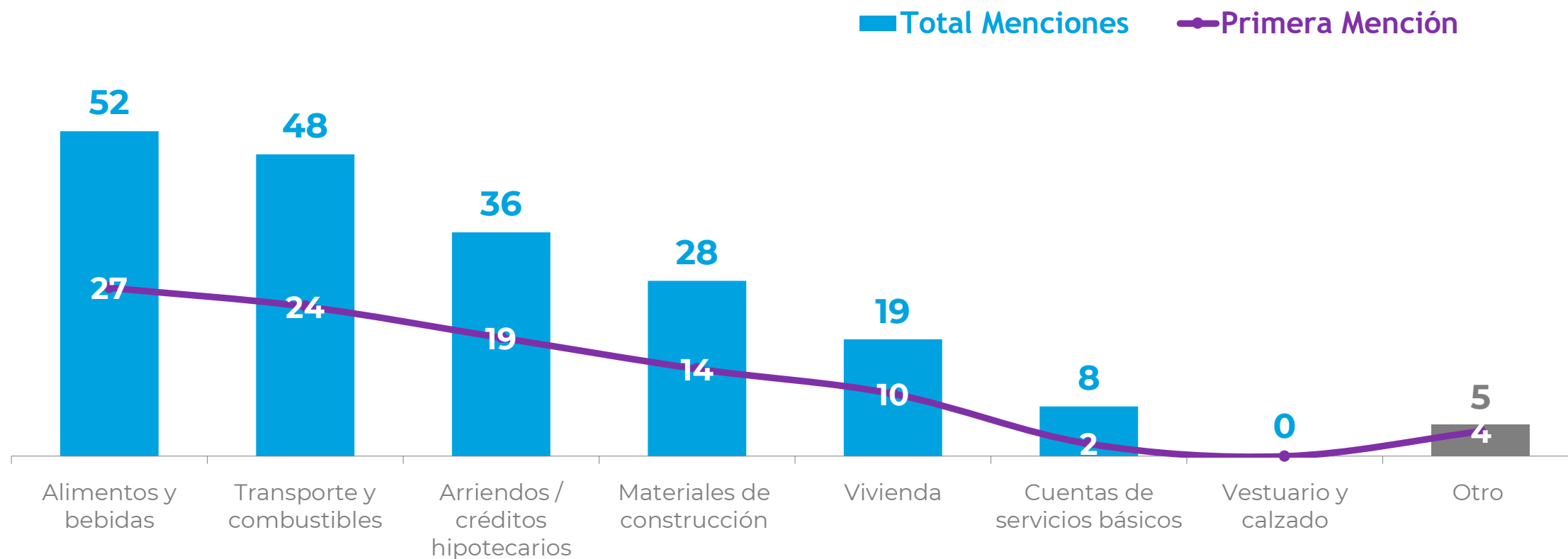


*El 100% de cada medición se completa con las alternativas "Otro" y "No sabe, no responde".

Mayores alzas de precios

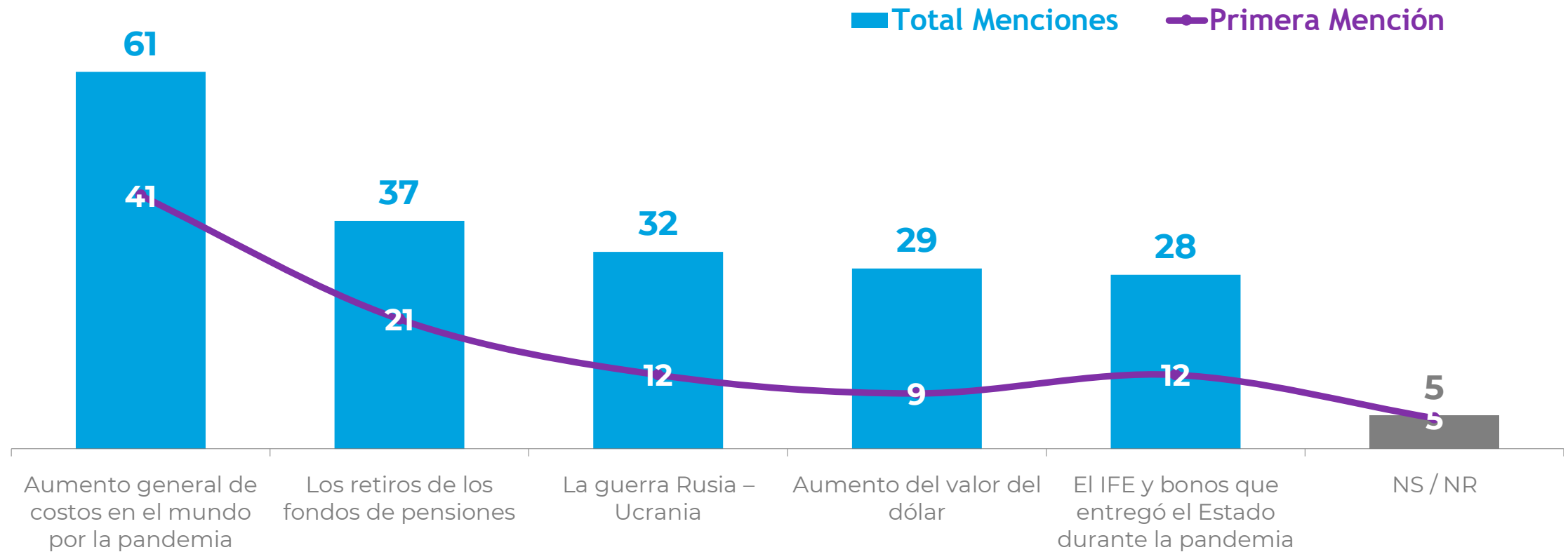
Pensando en el último año, y según lo que Ud. sabe, ¿Cuál de los siguientes productos y servicios han subido más de precio?

Alternativas dadas. Respuesta múltiple. %



Principales causas de la inflación en Chile

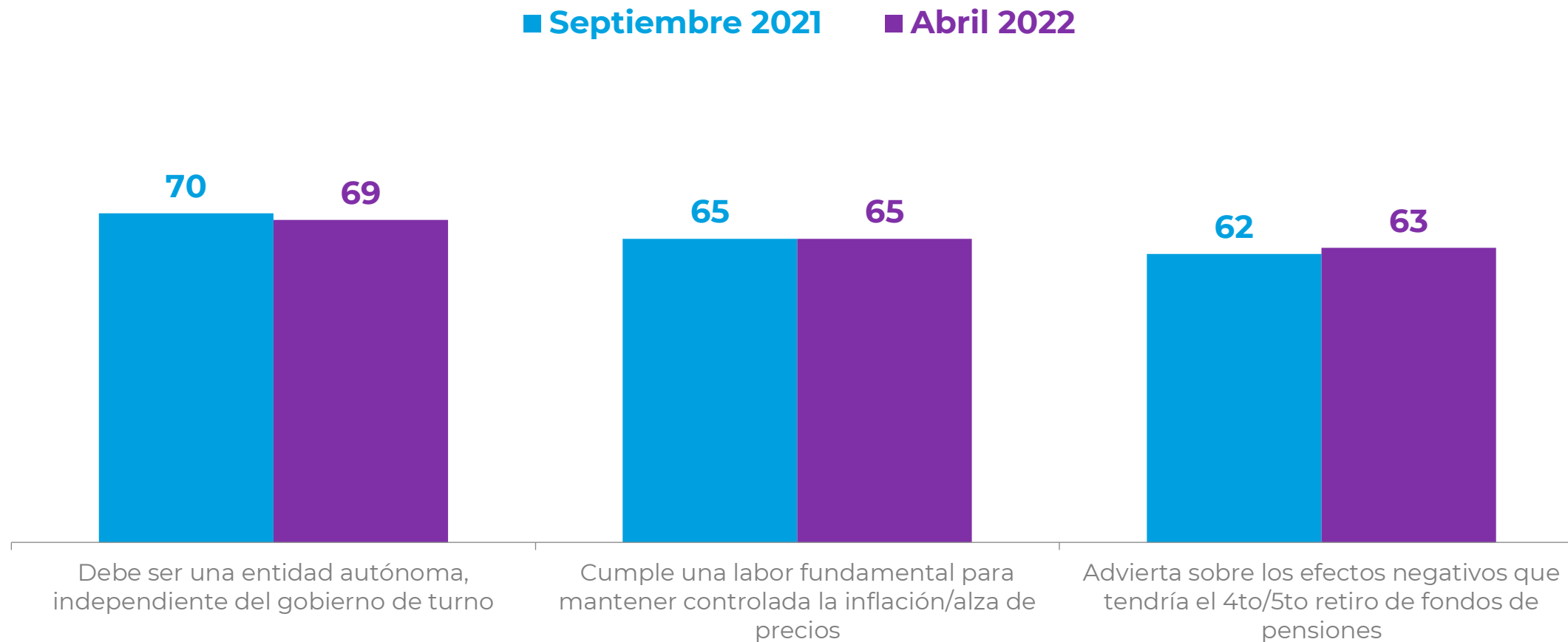
¿Cuál cree usted que es la principal causa de la inflación en Chile?
Alternativas dadas. Respuesta múltiple. %



Rol del Banco Central

Pensando en el rol del Banco Central, ¿Ud. está de acuerdo o en desacuerdo con que...?

Alternativas dadas. % De acuerdo



Expectativas futuro del país

En general, ¿Cómo se siente usted acerca del futuro del país? %



Michelle Bachelet



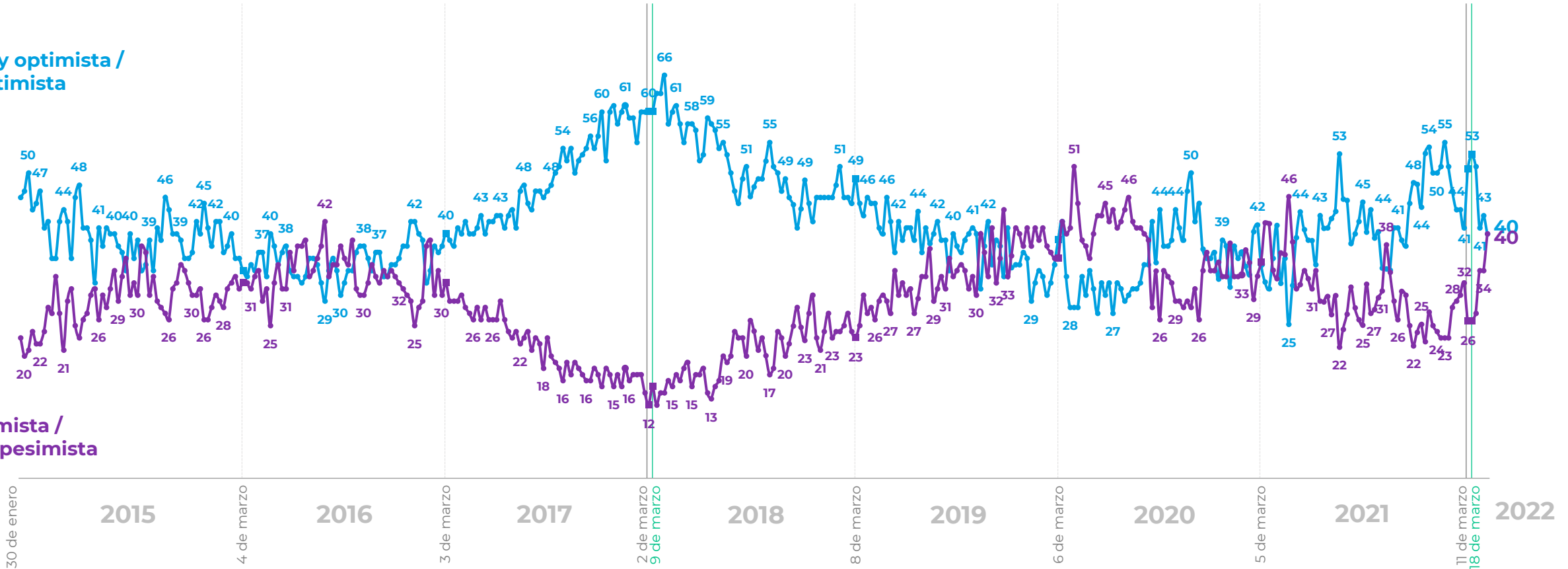
Sebastián Piñera



Gabriel Boric

Muy optimista / Optimista

Pesimista / Muy pesimista



*La diferencia para completar 100% corresponde a las respuestas "Ni optimista ni pesimista" y "No sabe, no responde"

Evaluación económica personal y familiar

¿Cómo calificaría usted la situación económica actual de usted y su familia? %



Michelle Bachelet

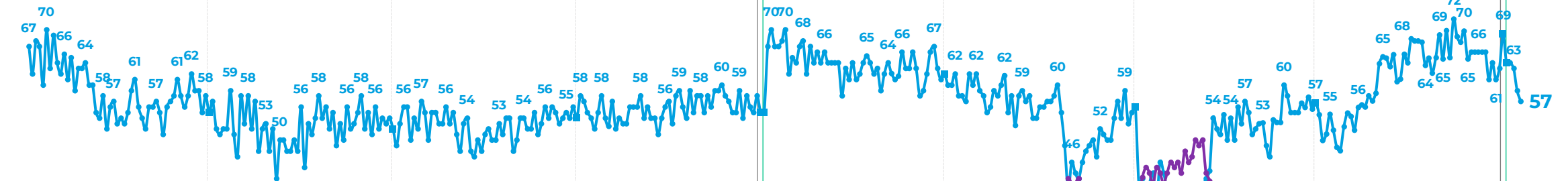


Sebastián Piñera

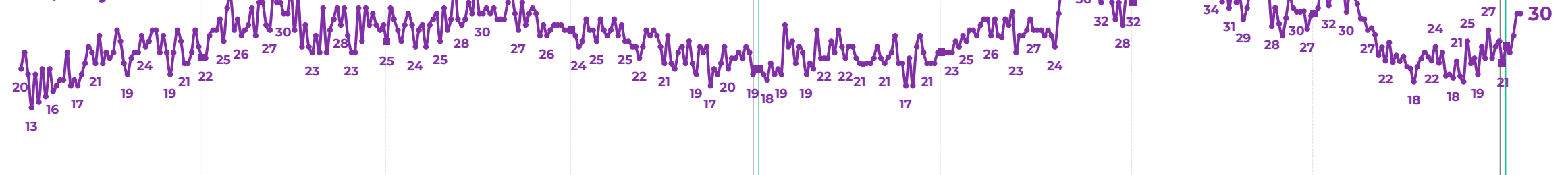


Gabriel Boric

Muy buena / Buena



Mala / Muy mala

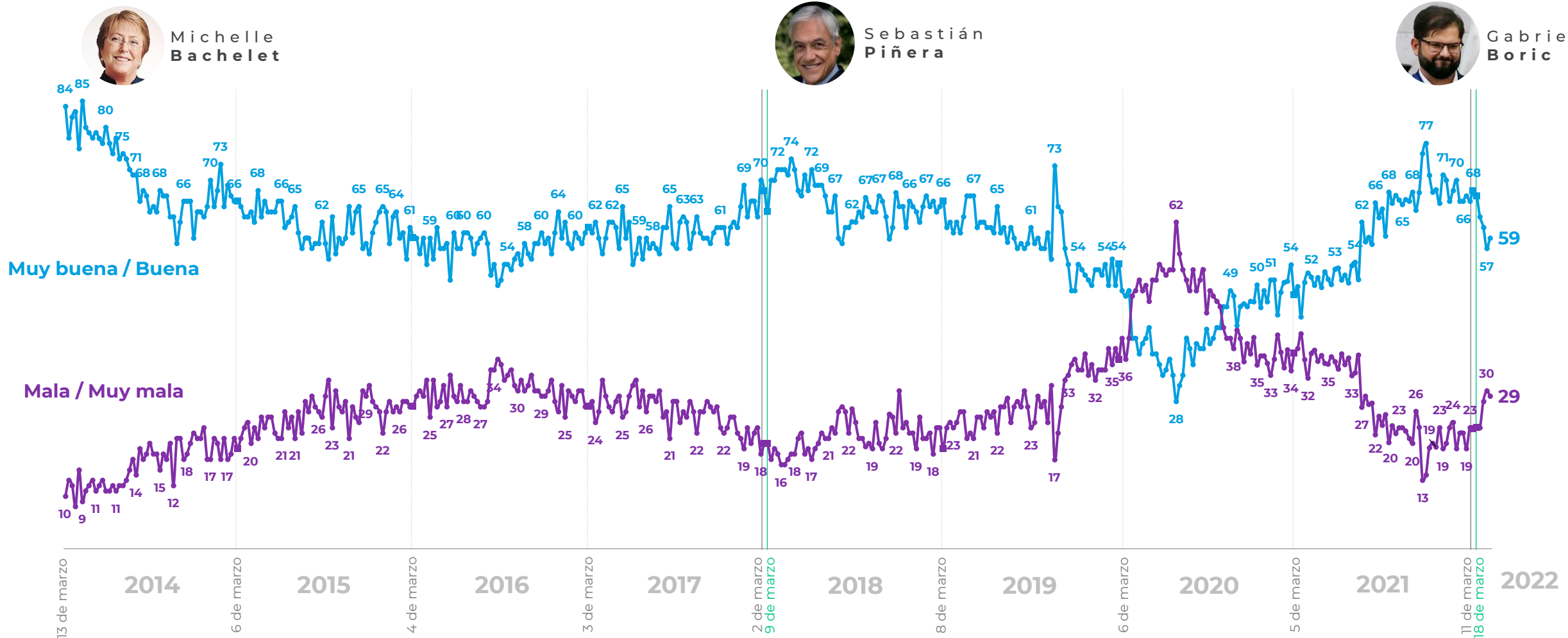


13 de marzo 2014 6 de marzo 2015 4 de marzo 2016 3 de marzo 2017 2 de marzo 9 de marzo 2018 8 de marzo 2019 6 de marzo 2020 5 de marzo 2021 11 de marzo 18 de marzo 2022

*La diferencia para completar 100% corresponde a las respuestas "Ni buena ni mala" y "No sabe, no responde"

Percepción económica de las empresas

¿Cómo calificaría usted la situación económica actual de las empresas? %



*La diferencia para completar 100% corresponde a las respuestas "Ni buena ni mala" y "No sabe, no responde"

Expectativas de empleo

¿Cómo calificaría usted la situación actual del empleo en el país? %



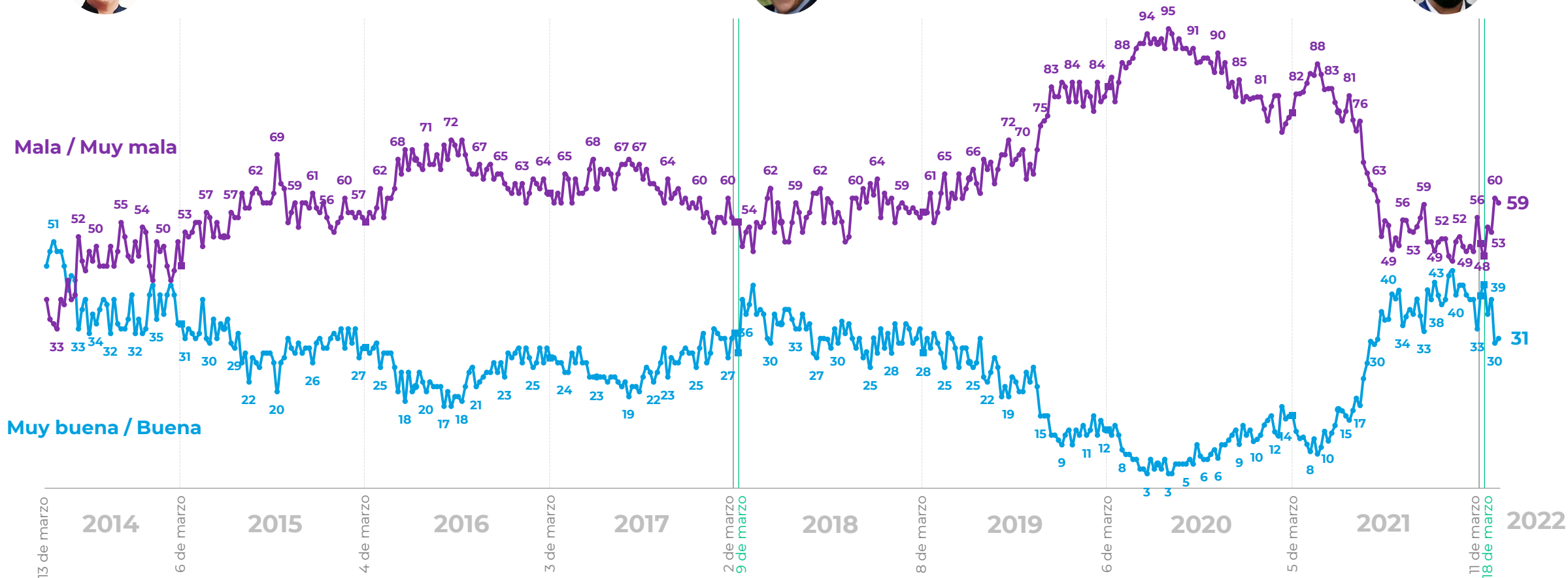
Michelle Bachelet



Sebastián Piñera



Gabriel Boric



*La diferencia para completar 100% corresponde a las respuestas "Ni buena ni mala" y "No sabe, no responde"

Expectativas de consumo

¿Cómo calificaría usted la situación económica de los consumidores para poder comprar bienes y servicios? %



Michelle
Bachelet

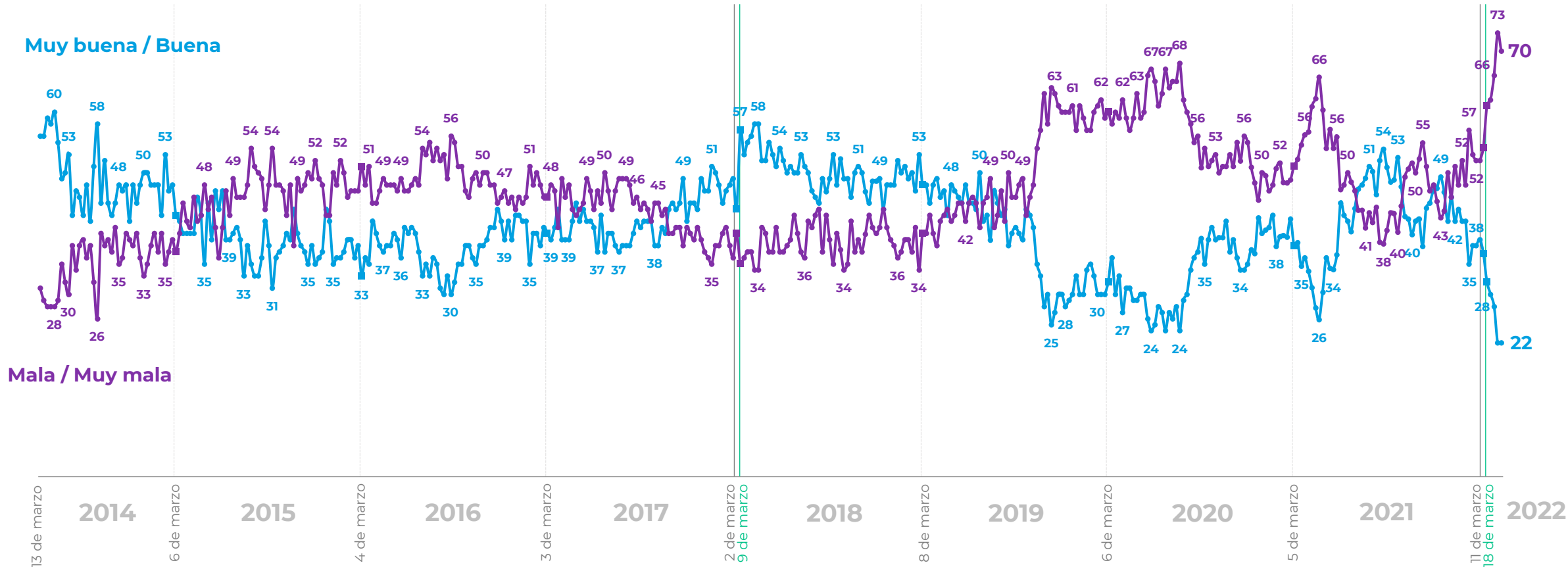


Sebastián
Piñera



Gabriel
Boric

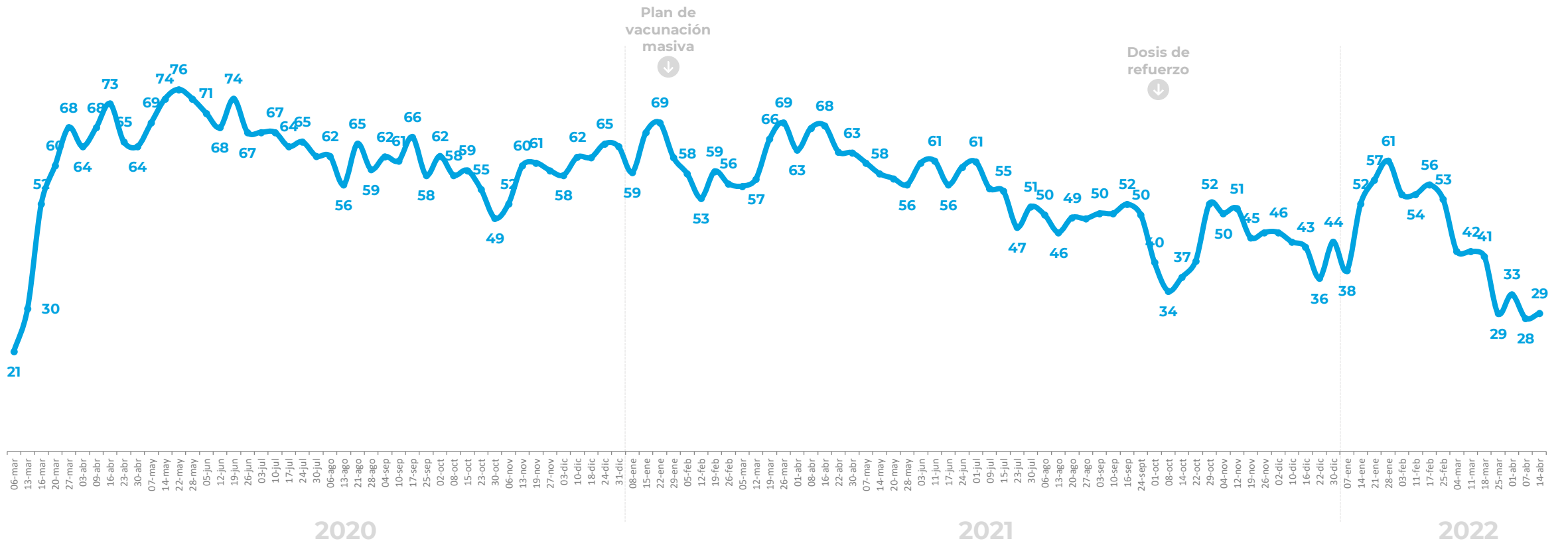
Muy buena / Buena



*La diferencia para completar 100% corresponde a las respuestas "Ni buena ni mala" y "No sabe, no responde"

Preocupación por contagio de coronavirus

¿Cuan preocupado está usted de la posibilidad de contagiarse con Coronavirus?
% Mucho o bastante





Nueva de Lyon 145 Piso 2,
Providencia Santiago, Chile.
cadem@cadem.cl
+562 2438 6500

www.cadem.cl