


HAUSHALTSSATZUNG

UND

HAUSHALTSPLAN

2023



STADT AMÖNEBURG

Inhaltsverzeichnis Haushalt 2023

- 1. Haushaltssatzung und Bekanntmachung der Haushaltssatzung**
- 2. Haushaltsvorbericht**
 - Statistische Daten**
 - Gegenüberstellung der Bevölkerung**
 - Bevölkerungsentwicklung**
 - Gemeindedatenblatt**
 - Finanzstatusbericht**
- 3. Ergebnishaushalt**
- 4. Teilergebnishaushalte**
- 5. Finanzhaushalt**
- 6. Teilfinanzhaushalte - Investitionen**
- 7. Investitionsplan / -übersicht / -programm**
- 8. Mittelfristige Ergebnisplanung**
- 9. Mittelfristige Finanzplanung**
- 10. Produkte und Budgets**
- 11. Übersicht Verbindlichkeiten**
 - Übersicht Verpflichtungsermächtigungen**
 - Übersicht Rücklagen und Rückstellungen**
 - Übersicht Fraktionszuwendungen**
- 12. Stellenplan**

Stadt Amöneburg

Haushaltssatzung 2023

2023





Haushaltssatzung

Aufgrund der §§ 94 ff der Hessischen Gemeindeordnung (HGO) in der Fassung der Bekanntmachung vom 07. März 2005 (GVBl. I S. 142), zuletzt geändert durch Artikel 3 des Gesetzes vom 11. Dezember 2020 (GVBl. I S. 915) hat die Stadtverordnetenversammlung am 12.12.2022 folgende Haushaltssatzung beschlossen:

§1

Der Haushaltsplan für das Haushaltsjahr 2023 wird

im Ergebnishaushalt

im ordentlichen Ergebnis

mit dem Gesamtbetrag der Erträge auf	12.511.318 EUR
mit dem Gesamtbetrag der Aufwendungen auf	13.276.382 EUR
mit einem Saldo von	-765.064 EUR

im außerordentlichen Ergebnis

mit dem Gesamtbetrag der Erträge auf	1.850 EUR
mit dem Gesamtbetrag der Aufwendungen auf	13.370 EUR
mit einem Saldo von	-11.520 EUR

mit einem Fehlbedarf von	776.584 EUR
--------------------------	--------------------

im Finanzhaushalt

mit dem Saldo aus den Einzahlungen und Auszahlungen aus laufender Verwaltungstätigkeit auf	5.820 EUR
--	------------------

und dem Gesamtbetrag der

Einzahlungen aus Investitionstätigkeit auf	995.357 EUR
Auszahlungen aus Investitionstätigkeit auf	3.543.955 EUR
mit einem Saldo von	-2.548.598 EUR



Haushaltssatzung 2023
Amöneburg

Einzahlungen aus Finanzierungstätigkeit auf	2.548.598 EUR
Auszahlungen aus Finanzierungstätigkeit auf	523.102 EUR
mit einem Saldo von	2.025.496 EUR
mit einem Zahlungsmittelbedarf des Haushaltsjahres von	517.282 EUR

festgesetzt.

§2

Der Gesamtbetrag der Kredite, deren Aufnahme im Haushaltsjahr 2023 zur Finanzierung von Investitionen und Investitionsförderungsmaßnahmen erforderlich ist, wird auf

2.548.598 EUR

festgesetzt.

§3

Der Gesamtbetrag von Verpflichtungsermächtigungen im Haushaltsjahr 2023 zur Leistung von Auszahlungen in künftigen Jahren für Investitionen und Investitionsförderungsmaßnahmen wird auf **1.105.000 EUR** festgesetzt.

§4

Liquiditätskredite werden nicht beansprucht.

§5

Die Steuersätze für die Gemeindesteuern werden für das Haushaltsjahr 2023 wie folgt festgesetzt:

1. Grundsteuer

a) für land- und forstwirtschaftliche Betriebe (Grundsteuer A) auf	332 v.H.
b) für Grundstücke (Grundsteuer B) auf	365 v.H.



§6

Ein Haushaltssicherungskonzept wurde nicht beschlossen.

§7

Es gilt der von der Stadtverordnetenversammlung als Teil des Haushaltsplans am 12.12.2022 beschlossene Stellenplan.

§8

Über- und außerplanmäßige Aufwendungen und Auszahlungen gemäß § 100 Abs. 1 HGO gelten bis zum Betrag von 5.113,00 € je Sachkonto und bei Beträgen darüber hinaus bis zu 10 % des jeweiligen Volumen des Teilhaushaltes als unerheblich.

In diesen Fällen wird der Magistrat ermächtigt, die Genehmigung zur Leistung dieser Aufwendungen und Auszahlungen zu erteilen; er hat der Stadtverordnetenversammlung davon alsbald Kenntnis zu geben.

Der erhebliche Umfang bisher nicht veranschlagter oder zusätzlicher Aufwendungen und Auszahlungen im Sinne von § 98 Abs. 2 Nr. 3, Abs. 3 Nr. 1 HGO wird auf 5 % der veranschlagten Erträge des Ergebnishaushaltes bzw. der Einzahlungen des Finanzhaushaltes festgestellt.

Die Wertgrenze für Investitionen von erheblicher finanzieller Bedeutung gem. § 12 GemHVO wird wie folgt festgesetzt:

- 20 % der Gesamtinvestitionen (einschließlich Folgekosten) bei Gesamtinvestitionen bis zu einer Höhe von 1.000.000 Euro.
- 200.000 Euro bei Gesamtinvestitionskosten (einschließlich Folgekosten) von über 1.000.000 Euro.

Der Magistrat

Amöneburg, 12.12.2022

Michael Plettenberg
Bürgermeister



Haushaltssatzung 2023 Amöneburg

2. Bekanntmachung der Haushaltssatzung

Die vorstehende Haushaltssatzung für das Haushaltsjahr 2023 wird hiermit öffentlich bekannt gemacht. Die nach § 97a HGO erforderlichen Genehmigungen der Aufsichtsbehörde zu den Festsetzungen sind erteilt. Sie haben folgenden Wortlaut:

Der Haushaltsplan liegt zur Einsichtnahme vom..... bis..... im Rathaus Amöneburg, Am Markt 1, 35287 Amöneburg, Zimmer 9, zu folgenden Uhrzeiten öffentlich aus:

Montag bis Mittwoch 08:30 Uhr bis 12:00 Uhr und von 13:30 Uhr bis 15:00 Uhr

Donnerstag 08:30 Uhr bis 12:00 Uhr und von 15:00 Uhr bis 18:30 Uhr

Freitag 08:30 Uhr bis 12:00 Uhr

Der Magistrat

Amöneburg, Datum

Michael Plettenberg
Bürgermeister

Ergänzende Erläuterung zum Haushaltsvorbericht 2023

Die Stadt Amöneburg hat im Vorjahr zur Sicherung der Zahlungsfähigkeit keine Liquiditätskredite in Anspruch genommen und muss somit auch keine bis zum Jahresende zurückführen.

Die Liquiditätssicherung (Liquiditätspuffer) ist nach § 106 (1) Satz 2 erfüllt (s. Finanzstatusbericht)

Es ist nicht vorgesehen flüssige Mittel für die Inanspruchnahme von Rückstellungen einzusetzen.

Nachstehend ist aufgeführt, dass im Rahmen des Hessenkassenprogramms Investitionskredite zur Finanzierung von Auszahlungen nach § 3 Abs. 1 Nr. 10 - 17 (Auszahlung der laufenden Verwaltungstätigkeit) eingesetzt werden.

Hessenkasse Förderung 5421

Produkt	Aufwand	Zuschuss	Darlehen	Maßnahme
31501	150.000,00 €	135.000,00 €	15.000,00 €	Goldener Stern
42401	77.000,00 €	35.200,00 €	2.800,00 €	Sportplatzsanierung Amöneburg
54101	11.000,00 €	9.900,00 €	1.100,00 €	Verbindungsweg Gäßchen
57304	20.000,00	18.000,00	2.000,00 €	Fassade Bürgerstuben
57307	75.000,00	67.500,00	7.500,00 €	Decke, Beleuchtung, Elektrik, Sanierung Dach
57308	14.000,00	12.600,00	1.400,00 €	Dachsanierung
Summe	347.000,00 €	278.200,00 €	29.800,00 €	

Dabei handelt es sich um Darlehen für den Kofinanzierungsanteil nach § 7 (2) Hessenkassengesetz, die bereits über die WI-Bank aufgenommen wurden.

Stadt Amöneburg

Haushaltsvorbericht

2023





Inhaltsverzeichnis

1 Allgemeines	2
1.1 Gesetzliche Grundlagen	2
1.2 Rahmenbedingungen zur Haushaltsplanaufstellung	2
1.3 Eingerichtete Deckungskreise	5
1.4 Auswirkung der Salden im Ergebnis- und Finanzplan auf die Bilanz	7
2 Übersicht über die Haushaltslage	8
3 Erträge	9
3.1 Steuern	13
3.2 Erträge aus Zuwendungen und allgemeinen Umlagen	20
3.3 Sonstige Ertragsarten	23
4 Aufwendungen	23
4.1 Personalaufwand	27
4.2 Sach- und Dienstleistungsaufwand	28
4.3 Transferaufwendungen, Zuweisungen und Umlagen	30
4.4 Abschreibungen	35
4.5 Zinsen und sonstige Finanzaufwendungen	37
5 Ergebnis	39
6 Finanzplan	41
6.1 Investitionstätigkeit	42
6.2 Finanzierungstätigkeit	45
7 Bilanz - Entwicklung von Vermögen und Schulden	46
8 Sonstige allgemeine Entwicklungen	49
8.1 Bevölkerung	50
8.2 Wirtschaft und Arbeitsmarkt	53



1 Allgemeines

1.1 Gesetzliche Grundlagen

Der Haushaltsplan ist das zentrale Planungsinstrument der wirtschaftlichen Aktivitäten einer Kommune für das Haushaltsjahr. Er ist ein für jedes Haushaltsjahr aufzustellendes, systematisch gegliedertes Planwerk. Er beinhaltet die dem Haushaltsjahr wirtschaftlich zuzuordnenden Erträge und Aufwendungen, im Haushaltsjahr voraussichtlich zu leistenden Ein- und Auszahlungen sowie die im Haushaltsjahr vorgesehenen Verpflichtungsermächtigungen für Investitionen und Investitionsförderungsmaßnahmen in künftigen Jahren. Der Haushaltsplan wird durch die Haushaltssatzung festgestellt und ist gleichzeitig wichtigster Bestandteil der Haushaltssatzung. Mit der Feststellung der Haushaltssatzung erlangt der Haushaltsplan Bindungswirkung für die Haushaltswirtschaft der Kommune.

Die Bedeutung des Haushaltsplanes betont der Landesgesetzgeber in § 95 HGO. Danach ist der Haushaltsplan die Grundlage für die kommunale Haushaltswirtschaft und für die Haushaltsführung verbindlich. Der Haushaltsplan besteht gemäß § 1 GemHVO aus dem Gesamthaushalt, den Teilhaushalten und dem Stellenplan.

Der Gesamthaushalt besteht aus dem Gesamtergebnishaushalt und dem Gesamtfinanzhaushalt, die wiederum in Teilhaushalte zu gliedern sind. Der Gesamtergebnishaushalt bildet das zentrale Element des doppischen Haushaltes. Er enthält "flächendeckend" alle veranschlagten Erträge (Ressourcenzuwachs) und Aufwendungen (Ressourcenverbrauch) der Kommune im jeweiligen Haushaltsjahr. Im Gesamtfinanzhaushalt werden alle voraussichtlich eingehenden Einzahlungen und zu leistenden Auszahlungen aus Investitionstätigkeit der Teilhaushalte dargestellt. Er weist außerdem den Finanzmittelfluss aus laufender Verwaltungstätigkeit sowie die Finanzierungstätigkeit für das zu planende Haushaltsjahr aus.

Gemäß § 6 GemHVO soll der Vorbericht einen Überblick über den Stand und die Entwicklung der Haushaltswirtschaft im Haushaltsjahr unter Einbeziehung der beiden Vorjahre geben. Er soll insbesondere einen Ausblick auf wesentliche Veränderungen der Rahmenbedingungen der Planung und die Entwicklung wichtiger Planungskomponenten innerhalb des Zeitraums der mittelfristigen Ergebnis- und Finanzplanung enthalten. Im Vorbericht soll außerdem erläutert werden, welche Auswirkungen sich durch die erwartete Bevölkerungsentwicklung auf die Kommune und ihre Einrichtungen voraussichtlich ergeben werden (Demografischer Wandel).

1.2 Rahmenbedingungen zur Haushaltsplanaufstellung

Aufgrund der Mittelanmeldungen im Zuge der Haushaltsplanung beläuft sich das Jahresergebnis 2023 auf -776.584 Euro. Gegenüber dem Planergebnis des Vorjahres in Höhe von 103.614 Euro ergibt sich damit eine Veränderung in Höhe von -880.198 Euro.

Es handelt sich folglich um einen unausgeglichenen Ergebnishaushalt.



Haushaltsvorbericht Amöneburg

Das Jahresergebnis ergibt sich aus der Summe des ordentlichen und des außerordentlichen Ergebnisses.

Das negative ordentliche Ergebnis in Höhe von -765.064 Euro wird durch die Rücklage aus Überschüssen des ordentlichen Ergebnisses gedeckt.

Die Rücklage aus Überschüssen des ordentlichen Ergebnisses beträgt (Stand 31.12.2021): 4.566.812,39 Euro

Das negative außerordentliche Ergebnis beläuft sich auf -11.520 Euro. Hier ist die Deckung durch die Rücklage aus Überschüssen des außerordentlichen Ergebnisses gegeben.

Die Rücklage aus Überschüssen des außerordentlichen Ergebnisses beträgt (Stand 31.12.2021): 286.185,15 Euro

Das Jahresergebnis teilt sich nach Produktbereichen folgendermaßen auf:

11104 Städtische Gremien

11107 Personalentwicklung und Verwaltung, Aus- u. Fortbildung

11111 Organisation/Bürgerservice/Hauptverwaltung

11112 Zentrales Grundstücks- und Gebäudemanagement und Liegenschaften

11113 Ehemalige Erdeponie

11114 Bauhof

11118 Finanzen

11122 Zahlungsabwicklung (Stadtkasse)

12102 Wahlen und sonstige Abstimmungen

12202 Sicherheit und Ordnung

12204 Einwohnerwesen, Ausweise und Sonstiges

12213 Verkehrsüberwachung

12220 Personenstandswesen

12601 Brandschutz Allgemein

12606 Brandschutz Amöneburg

12607 Brandschutz Mardorf

12608 Brandschutz Roßdorf

12609 Brandschutz Rüdigheim



- 12610 Brandschutz Erfurtshausen
- 12801 Zivil- und Katastrophenschutz
- 25201 Nichtwissenschaftliche Museen
- 28103 Sonstige Kulturpflege
- 28104 1300-Jahr-Feier Amöneburg
- 29101 Förderung von Kirchengemeinden
- 31301 Hilfen für Asylbewerber
- 31501 Soziale Einrichtungen
- 33101 Förderung von Trägern der Wohlfahrtspflege
- 35101 Sonstige soziale Hilfen und Leistungen
- 36203 Kinder- und Jugendberufshilfe
- 36503 Kindertagesstätten, Kindergärten
- 36603 Sonstige Einrichtungen der Jugendarbeit
- 42101 Allgemeine Sportförderung und Verwaltung der Angelegenheiten des Sports
- 42401 Kommunale Sportstätten
- 51101 Räumliche Planungs- und Entwicklungsmaßnahmen
- 52103 Bauaufsicht/Bauverwaltung
- 53101 Elektrizitätsversorgung
- 53301 Wasserversorgung
- 53701 Abfallwirtschaft
- 53801 Abwasserbeseitigung
- 54101 Gemeindestraßen
- 54102 Straßenreinigung, Winterdienst
- 54104 Straßenbeleuchtung
- 54703 Sonstiger ÖPNV
- 55201 Öffentliche Gewässer, wasserbauliche Anlagen, Gewässerschutz
- 55301 Friedhofswesen



- 55304 Friedhof Amöneburg
- 55305 Friedhof Mardorf
- 55306 Friedhof Roßdorf
- 55307 Friedhof Rüdigheim
- 55308 Friedhof Erfurtshausen
- 55501 Kommunale Forstwirtschaft
- 55502 Kommunale Landwirtschaft
- 56101 Umweltschutzmaßnahmen
- 57101 Kommunale Wirtschaftsförderung
- 57303 Sonstige öffentliche Einrichtungen und Unternehmen
- 57304 Bereitstellung Bürgerstuben Amöneburg
- 57305 Bereitstellung Bürgerhaus Mardorf
- 57306 Bereitstellung Gemeenshaus Mardorf
- 57307 Bereitstellung Mehrzweckhalle Roßdorf
- 57308 Bereitstellung Haus der Vereine
- 57309 Bereitstellung Treffpunkt Rüdigheim
- 57310 Bereitstellung Bürgerhaus Erfurtshausen
- 57311 Bereitstellung Sternstuben Roßdorf
- 57501 Bereitstellung Tourismusförderung
- 61101 Steuern, Zuweisungen, Umlagen etc.
- 61201 Sonstige allgemeine Finanzwirtschaft

1.3 Eingerichtete Deckungskreise

a) Deckungskreise auf Produktebene

Die Ansätze der in einem Budget veranschlagten zahlungswirksamen Aufwendungen sind gemäß § 20 (1) GemHVO gegenseitig deckungsfähig (echte Deckung - GD). Innerhalb eines Produktes dürfen nach § 19 (2) GemHVO zahlungswirksame Mehrerträge für Mehraufwendungen innerhalb des Produktes verwendet werden. (unechte Deckung - UD).



Haushaltsvorbericht Amöneburg

Die Ansätze der in einem Budget veranschlagten Auszahlungen sind gemäß § 20 (3) i.V. mit (1) GemHVO gegenseitig deckungsfähig (echte Deckung). Innerhalb eines Produktes dürfen nach § 19 (4) i.V. mit (2) GemHVO höhere Einzahlungen für höhere Auszahlungen innerhalb des Produktes verwendet werden. (unechte Deckung).

Produkt:	11104	GD/UD	Produkt:	42401	GD/UD
Produkt:	11107	GD/UD	Produkt:	51101	GD/UD
Produkt:	11111	GD/UD	Produkt:	52103	GD/UD
Produkt:	11112	GD/UD	Produkt:	53101	GD/UD
Produkt:	11113	GD/UD	Produkt:	53301	GD/UD
Produkt:	11114	GD/UD	Produkt:	53701	GD/UD
Produkt:	11118	GD/UD	Produkt:	53801	GD/UD
Produkt:	11122	GD/UD	Produkt:	54101	GD/UD
Produkt:	12102	GD/UD	Produkt:	54102	GD/UD
Produkt:	12202	GD/UD	Produkt:	54104	GD/UD
Produkt:	12204	GD/UD	Produkt:	54703	GD/UD
Produkt:	12213	GD/UD	Produkt:	55201	GD/UD
Produkt:	12220	GD/UD	Produkt:	55301	GD/UD
Produkt:	12601	GD/UD	Produkt:	55304	GD/UD
Produkt:	12606	GD/UD	Produkt:	55305	GD/UD
Produkt:	12607	GD/UD	Produkt:	55306	GD/UD
Produkt:	12608	GD/UD	Produkt:	55307	GD/UD
Produkt:	12609	GD/UD	Produkt:	55308	GD/UD
Produkt:	12610	GD/UD	Produkt:	55501	GD/UD
Produkt:	12801	GD/UD	Produkt:	55502	GD/UD
Produkt:	25201	GD/UD	Produkt:	56101	GD/UD
Produkt:	28103	GD/UD	Produkt:	57101	GD/UD
Produkt:	28104	GD/UD	Produkt:	57303	GD/UD
Produkt:	29101	GD/UD	Produkt:	57304	GD/UD
Produkt:	31301	GD/UD	Produkt:	57305	GD/UD
Produkt:	31501	GD/UD	Produkt:	57306	GD/UD



Haushaltsvorbericht Amöneburg

Produkt:	33101	GD/UD	Produkt:	57307	GD/UD
Produkt:	35101	GD/UD	Produkt:	57308	GD/UD
Produkt:	36203	GD/UD	Produkt:	57309	GD/UD
Produkt:	36503	GD/UD	Produkt:	57310	GD/UD
Produkt:	36603	GD/UD	Produkt:	57311	GD/UD
Produkt:	42101	GD/UD	Produkt:	57501	GD/UD
			Produkt:	61101	GD/UD
			Produkt:	61201	GD/UD

b) Deckungskreise Produktübergreifend

Die Ansätze für Aufwendungen können gemäß § 20 (2) GemHVO für gegenseitig deckungsfähig erklärt werden, wenn sie sachlich zusammenhängen.

Eine Einteilung der Produkte zu Budgets können der Anlage unter Reiter 10 des Haushaltsplans entnommen werden.

1.4 Auswirkung der Salden im Ergebnis- und Finanzplan auf die Bilanz

In der Haushaltsplanung stehen der Ergebnisplan und der Finanzplan im Vordergrund. Eine Plan-Bilanz ist nicht vorgesehen. Dennoch haben die Salden der Ergebnis- und Finanzrechnung Auswirkungen auf die Bilanz.

Das Jahresergebnis wirkt sich auf die Passivseite der Bilanz aus. Hier verändert sich das Eigenkapital um -776.584 Euro.

Die im Finanzplan ausgewiesene Änderung des Finanzmittelbestandes verändert die liquiden Mittel auf der Aktivseite der Bilanz in Höhe von -517.282 Euro.



2 Übersicht über die Haushaltslage

Die folgende Tabelle zeigt die Entwicklung des Ergebnisplanes im Vergleich zum Plan des Vorjahres und zum Ergebnis des Vorvorjahres:

Ergebnisübersicht

	Ergebnis 2021	Plan 2022	Plan 2023
Ordentliche Erträge	11.048.951	11.777.523	12.441.018
Ordentliche Aufwendungen	10.293.088	11.577.233	13.086.185
Verwaltungsergebnis	755.863	200.290	-645.167
Finanzerträge	76.818	69.100	70.300
Zinsen und sonstige Aufwendungen	116.735	167.626	190.197
Finanzergebnis	-39.917	-98.526	-119.897
Ordentliches Ergebnis	715.946	101.764	-765.064
Außerordentliche Erträge	18.382	1.850	1.850
Außerordentliche Aufwendungen	71.185	0	13.370
Außerordentliches Ergebnis	-52.803	1.850	-11.520
Jahresergebnis	663.143	103.614	-776.584

Die Hebesätze nahmen dabei folgenden Verlauf (Wertangabe in %):

Hebesatztable

	2021	2022	2023
Hebesatz Grundsteuer A	285	285	332
Hebesatz Grundsteuer B	270	270	365
Hebesatz Gewerbesteuer	333	333	390



3 Erträge

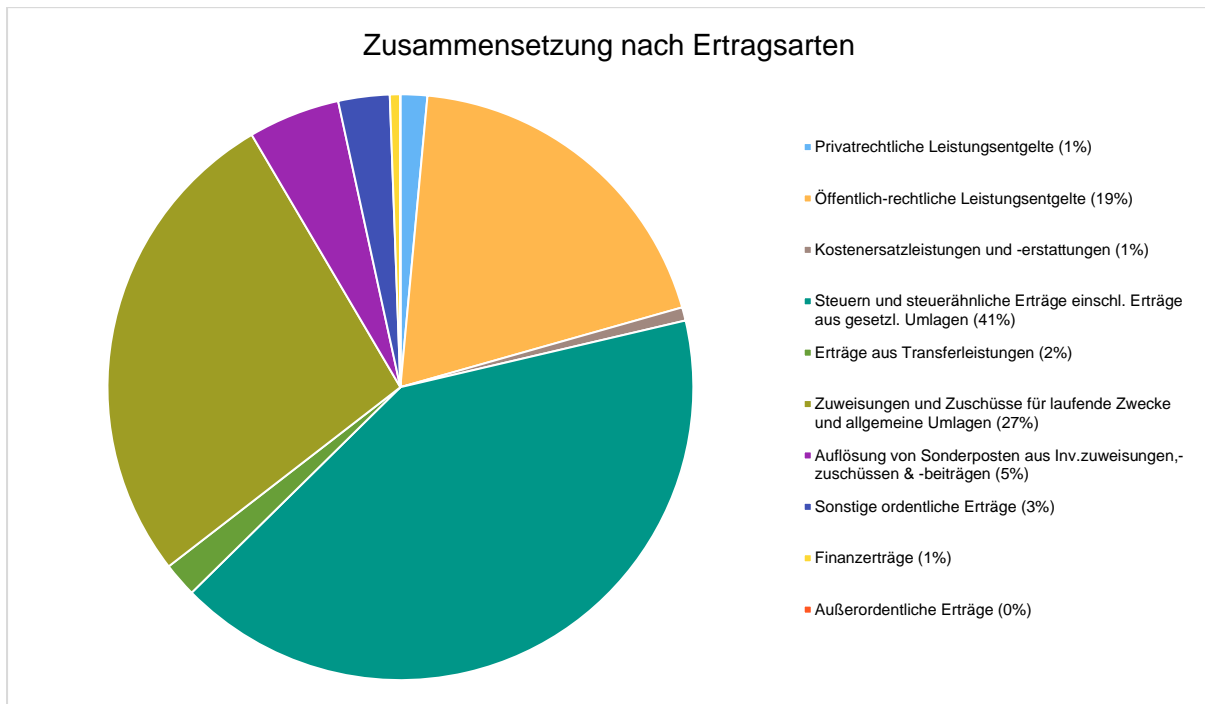
Die Gesamtsumme aller Erträge im Haushaltsjahr 2023 in Höhe von 12.513.168 Euro teilt sich auf die einzelnen Ertragsarten wie folgt auf:

Ertragsübersicht

	Plan 2023	in %
Privatrechtliche Leistungsentgelte	184.820	1,48
Öffentlich-rechtliche Leistungsentgelte	2.393.850	19,13
Kostenersatzleistungen und -erstattungen	91.970	0,73
Steuern und steuerähnliche Erträge einschl. Erträge aus gesetzl. Umlagen	5.165.738	41,28
Erträge aus Transferleistungen	237.584	1,90
Zuweisungen und Zuschüsse für laufende Zwecke und allgemeine Umlagen	3.379.072	27,00
Auflösung von Sonderposten aus Inv.zuweisungen,-zuschüssen & -beiträgen	633.269	5,06
Sonstige ordentliche Erträge	354.715	2,83
Ordentliche Erträge	12.441.018	99,42
Finanzerträge	70.300	0,56
Außerordentliche Erträge	1.850	0,01
Summe	12.513.168	100,00



Die Zusammensetzung nach den einzelnen Ertragsarten ergibt folgendes Bild:



Die Ertragsentwicklung im Vergleich zum Ansatz des Vorjahres:

Im Vorjahr belief sich der Gesamtbetrag der geplanten Erträge auf 11.848.473 Euro. Im aktuellen Planjahr 2023 verändern sich die Gesamterträge um 664.695 Euro auf 12.513.168 Euro.

Die Veränderungen bei den einzelnen Ertragsarten stellen sich im Detail wie folgt dar:

Vorjahresvergleich Ertragsarten

	Plan 2022	Plan 2023	Abw. abs.
Privatrechtliche Leistungsentgelte	186.820	184.820	-2.000 ↘
Öffentlich-rechtliche Leistungsentgelte	2.406.265	2.393.850	-12.415 →
Kostenersatzleistungen und -erstattungen	108.280	91.970	-16.310 ↘
Steuern und steuerähnliche Erträge einschl. Erträge aus gesetzl. Umlagen	4.628.329	5.165.738	537.409 ↗



Haushaltsvorbericht Amöneburg

	Plan 2022	Plan 2023	Abw. abs.
Erträge aus Transferleistungen	230.330	237.584	7.254 ↗
Zuweisungen und Zuschüsse für laufende Zwecke und allgemeine Umlagen	3.217.596	3.379.072	161.476 ↗
Auflösung von Sonderposten aus Inv.zuweisungen,-zuschüssen & -beiträgen	602.505	633.269	30.764 ↗
Sonstige ordentliche Erträge	397.398	354.715	-42.683 ↘
Ordentliche Erträge	11.777.523	12.441.018	663.495 ↗
Finanzerträge	69.100	70.300	1.200 ↗
Außerordentliche Erträge	1.850	1.850	0 →
Summe	11.848.473	12.513.168	664.695 ↗

Die Entwicklung der einzelnen Ertragsarten in der mittelfristigen Finanzplanung wird nach aktueller Planung wie folgt eingeschätzt:

Ertragsarten mittelfristige Planung

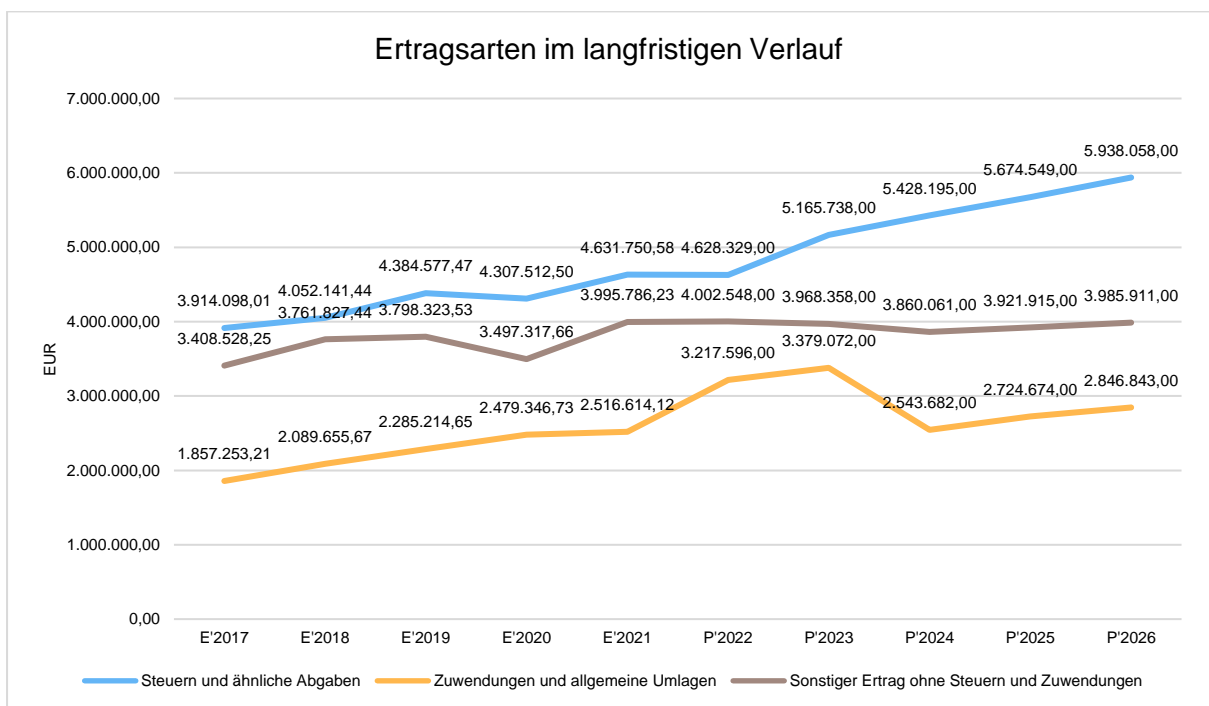
	Erg. 2021	Plan 2022	Plan 2023	Plan 2024	Plan 2025	Plan 2026
Privatrechtliche Leistungsentgelte	381.527	186.820	184.820	144.430	146.040	147.660
Öffentlich-rechtliche Leistungsentgelte	2.159.136	2.406.265	2.393.850	2.445.055	2.496.760	2.549.445
Kostenersatzleistungen und -erstattungen	129.566	108.280	91.970	92.455	95.140	97.825
Steuern und steuerähnliche Erträge einschl. Erträge aus gesetzl. Umlagen	4.631.751	4.628.329	5.165.738	5.428.195	5.674.549	5.938.058
Erträge aus Transferleistungen	223.622	230.330	237.584	244.712	250.830	257.100
Zuweisungen und Zuschüsse für laufende Zwecke und allgemeine Umlagen	2.516.614	3.217.596	3.379.072	2.543.682	2.724.674	2.846.843
Auflösung von Sonderposten aus	612.547	602.505	633.269	633.808	632.808	632.808



Haushaltsvorbericht Amöneburg

	Erg. 2021	Plan 2022	Plan 2023	Plan 2024	Plan 2025	Plan 2026
Inv.zuweisungen,- zuschüssen & - beiträgen						
Sonstige ordentliche Erträge	394.189	397.398	354.715	227.266	227.817	228.368
Ordentliche Erträge	11.048.951	11.777.523	12.441.018	11.759.603	12.248.618	12.698.107
Finanzerträge	76.818	69.100	70.300	70.485	70.670	70.855
Außerordentliche Er- träge	18.382	1.850	1.850	1.850	1.850	1.850
Summe	11.144.151	11.848.473	12.513.168	11.831.938	12.321.138	12.770.812

In der langfristigen Entwicklung stellen sich die wichtigsten Ertragsarten wie folgt dar:





3.1 Steuern

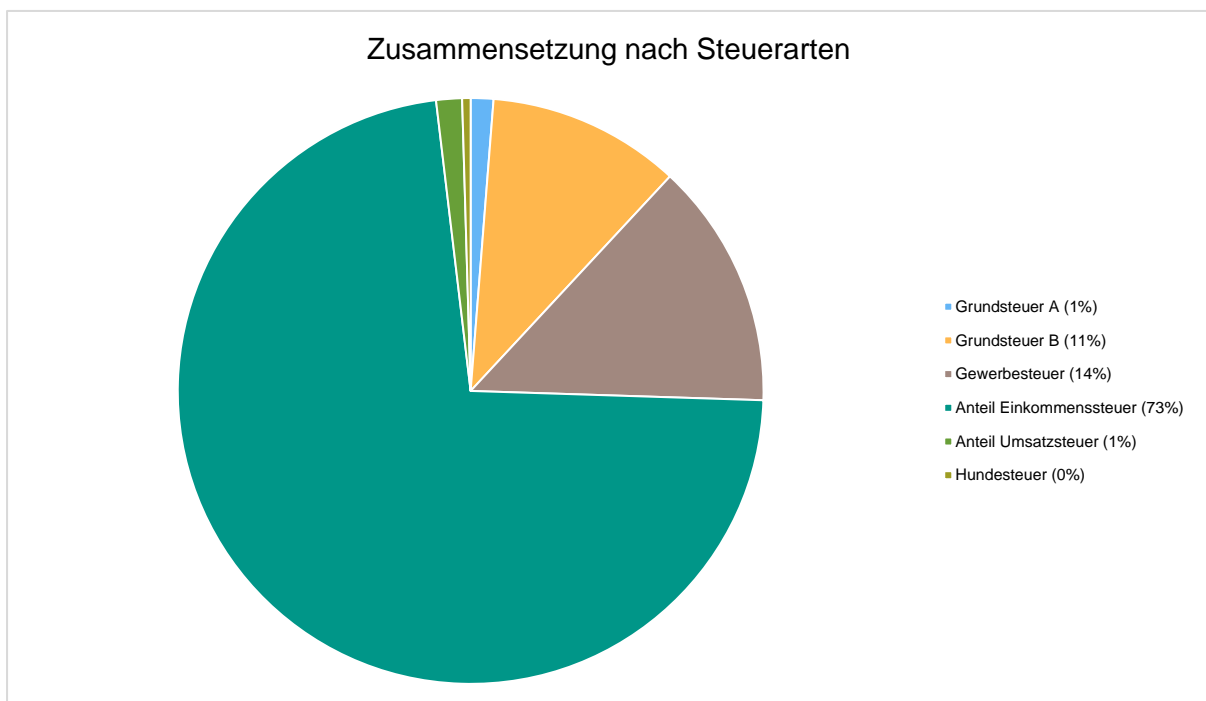
3.1.1 Zusammensetzung und Entwicklung der Steuerarten, Hebesätze

Die folgende Tabelle zeigt die Entwicklung der einzelnen Steuerarten:

Steuerarten

	Erg. 2021	Plan 2022	Plan 2023	Plan 2024	Plan 2025	Plan 2026
Grundsteuer A	56.313	57.000	64.700	64.700	64.700	64.700
Grundsteuer B	407.454	411.000	550.875	556.380	561.940	567.570
Gewerbesteuer	569.454	600.000	702.000	751.100	792.450	820.190
Anteil Einkommenssteuer	3.493.857	3.468.187	3.750.556	3.956.836	4.154.678	4.383.185
Anteil Umsatzsteuer	80.983	67.942	73.607	75.079	76.581	78.113
Hundesteuer	23.689	24.200	24.000	24.100	24.200	24.300
Summe	4.631.751	4.628.329	5.165.738	5.428.195	5.674.549	5.938.058

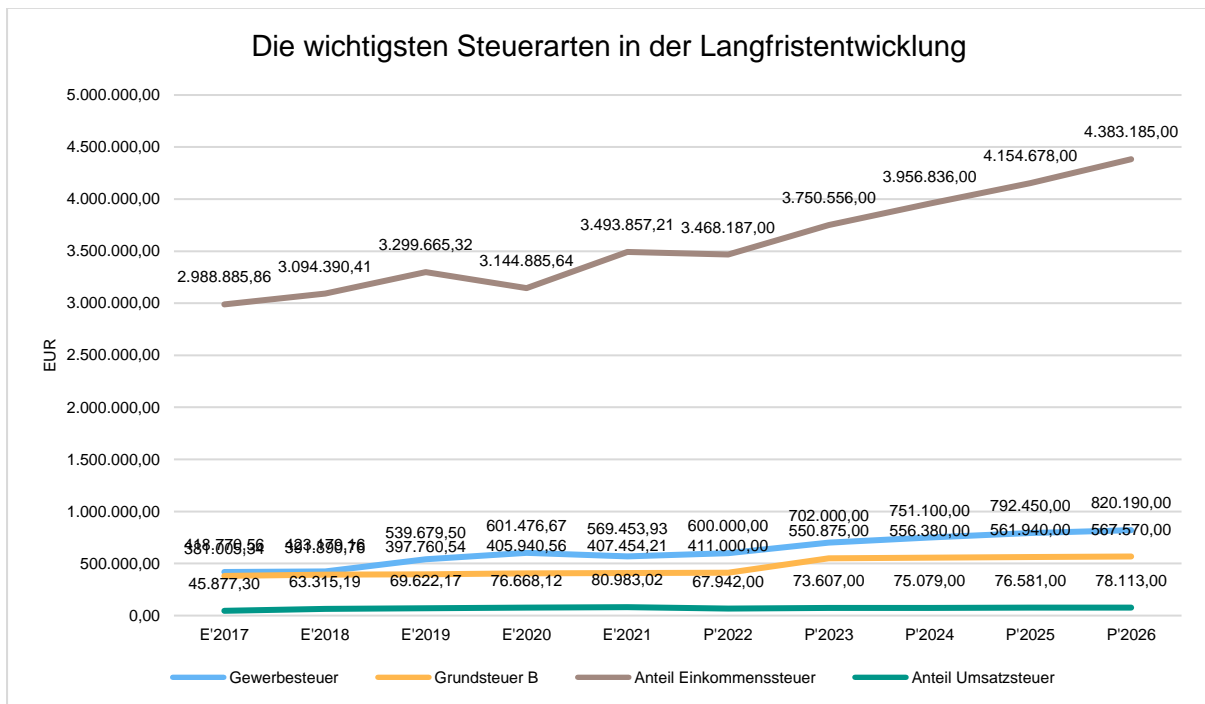
Zusammensetzung des Steueraufkommens





Die wichtigsten Steuerarten im langfristigen Verlauf

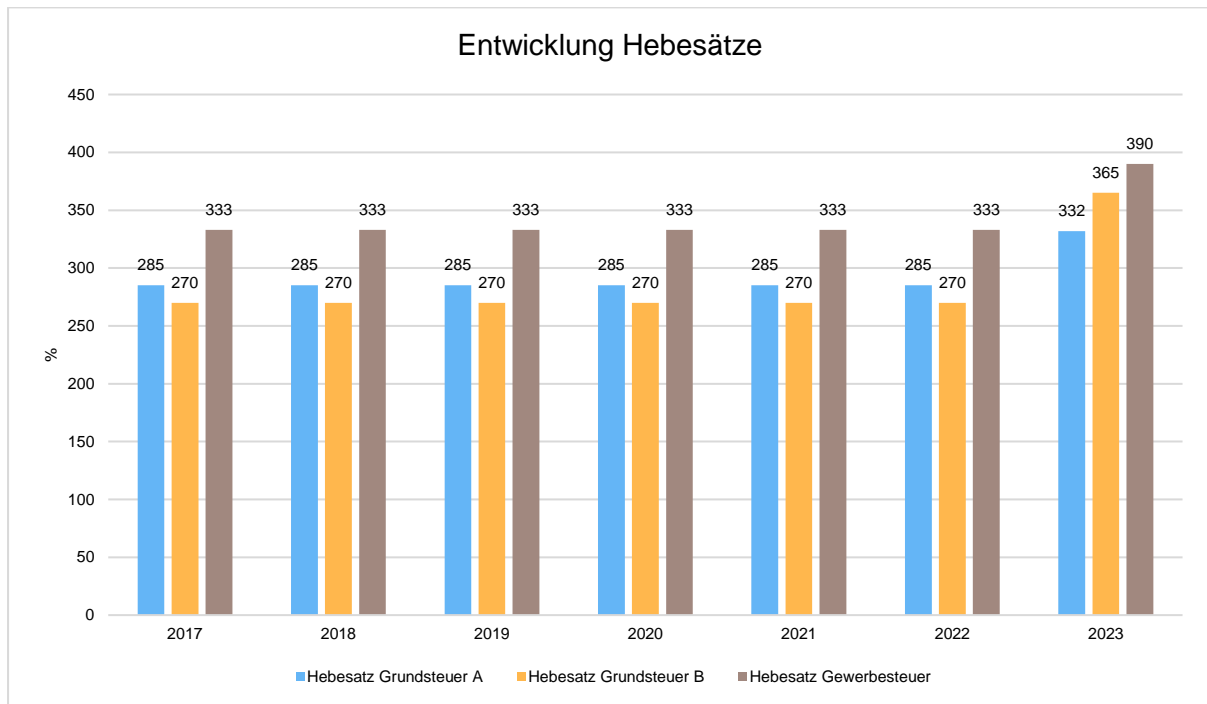
Die nachfolgende Grafik zeigt die ertragsstärksten Steuerarten in der langfristigen Entwicklung:





Entwicklung der Hebesätze

Die Entwicklung der Hebesätze nahm folgenden Verlauf:



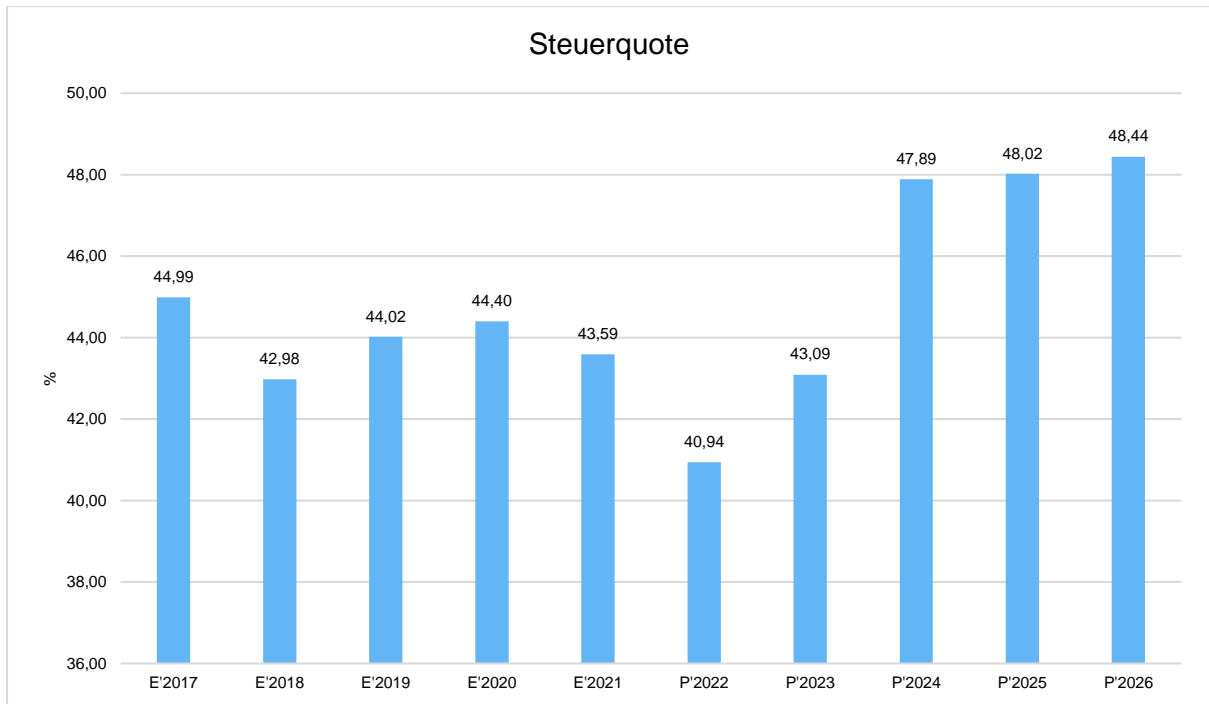
3.1.2 Kennzahlen zum kommunalen Steueraufkommen

Steuerquote

Um die örtliche Steuerertragskraft einordnen zu können, bietet sich die Betrachtung der Steuerquote an, die den prozentualen Anteil der Steuererträge an den ordentlichen Erträgen insgesamt abbildet, wobei die Gewerbesteuerumlage abgezogen wird. Eine hohe Steuerquote spricht für eine größere Unabhängigkeit von staatlichen Transferleistungen im Wege des Finanzausgleichs und ist insofern positiv zu werten.



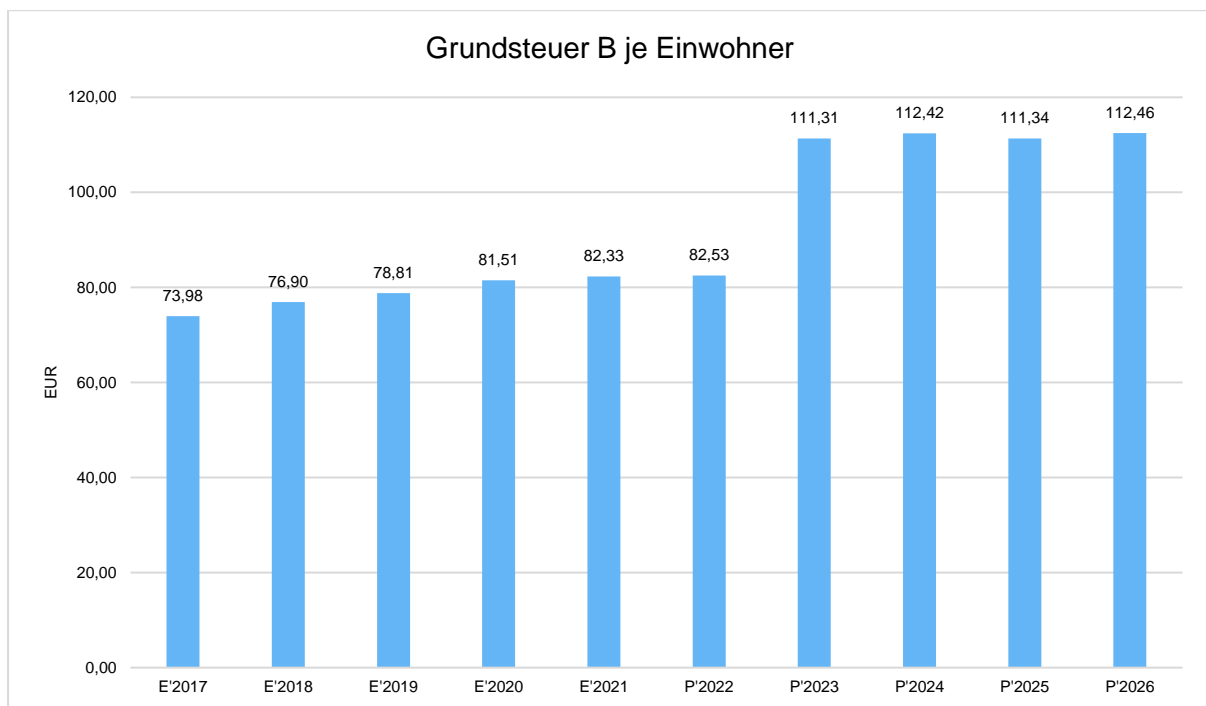
Haushaltsvorbericht Amöneburg





Grundsteuer B je Einwohner

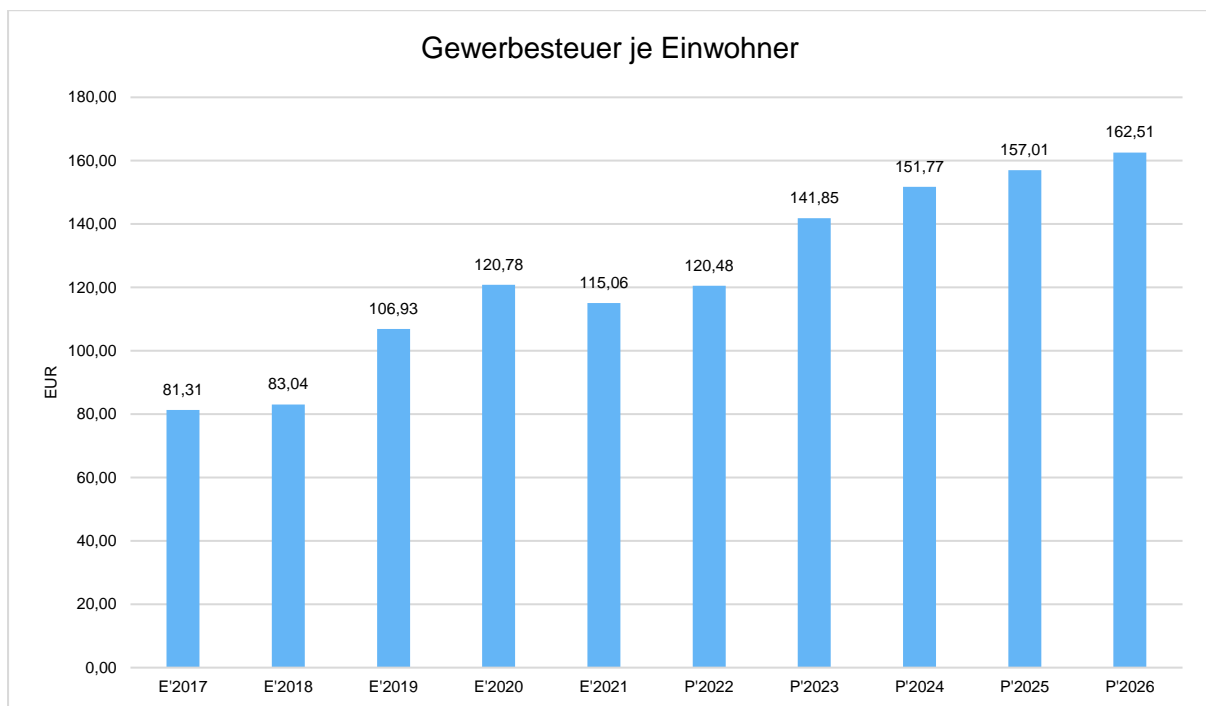
Die Grundsteuer B ist eine konstante Steuerart. Nachfolgend wird das Steueraufkommen in Relation zur Einwohnerzahl abgebildet:





Gewerbsteuer je Einwohner

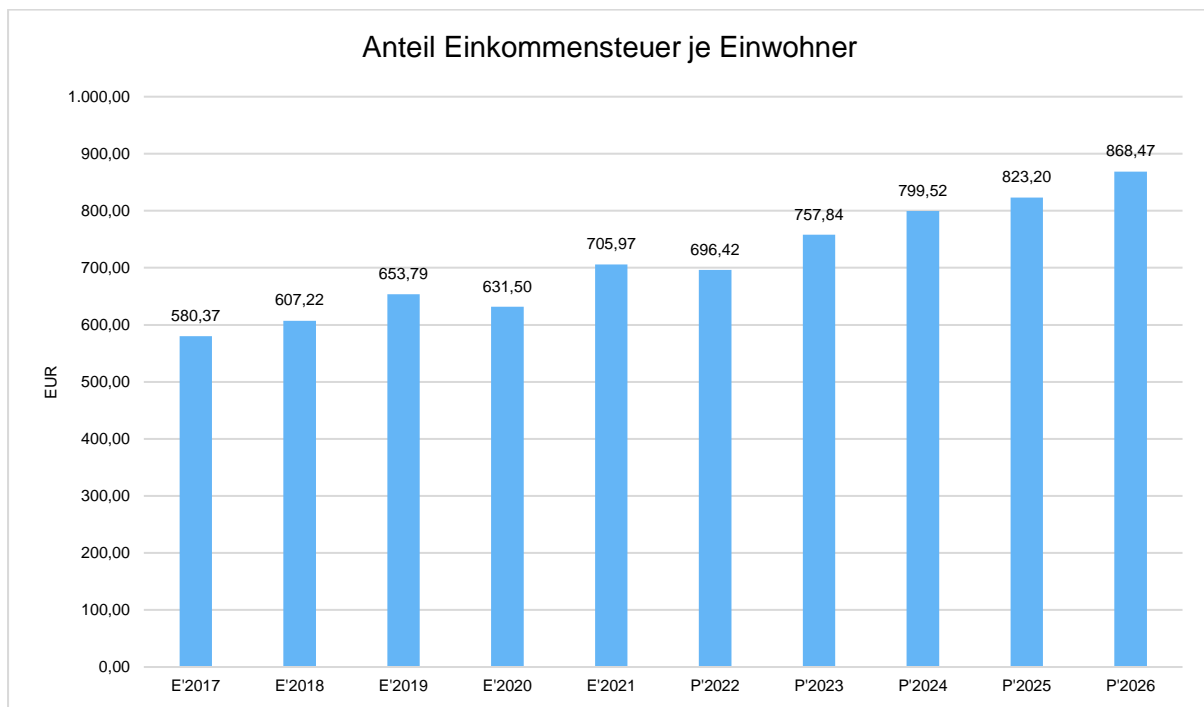
Die Gewerbsteuer wird nachfolgend ebenfalls in Relation zur Einwohnerzahl abgebildet. Im Vergleich zur Grundsteuer B ist die Gewerbsteuer stärkeren Schwankungen aufgrund der konjunkturellen Einflüsse ausgesetzt:





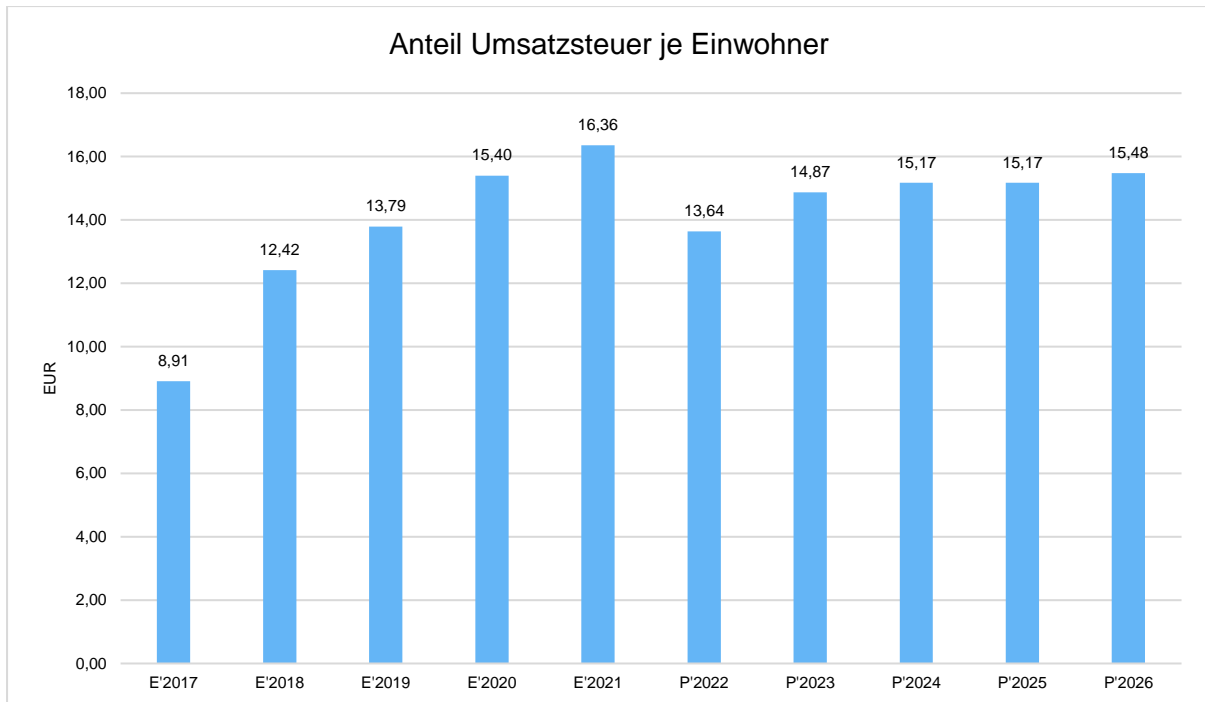
Gemeinschaftssteuern

Die Gemeinschaftssteuern, bestehend aus der Beteiligung am Aufkommen der Umsatz- und Einkommensteuer, bilden ein weitere wichtige Ertragssäule des kommunalen Haushaltes. Nachfolgend wird auch hier das Aufkommen jeweils einwohnerbezogen dargestellt:





Haushaltsvorbericht Amöneburg



3.2 Erträge aus Zuwendungen und allgemeinen Umlagen

Entwicklung der Zuwendungen im Zeitverlauf

Nachfolgend wird die Entwicklung der Zuwendungen und allgemeinen Umlagen nach den einzelnen Zuwendungsarten abgebildet. Wesentlicher Bestandteil dieser Erträge sind die Schlüsselzuweisungen vom Land Hessen.

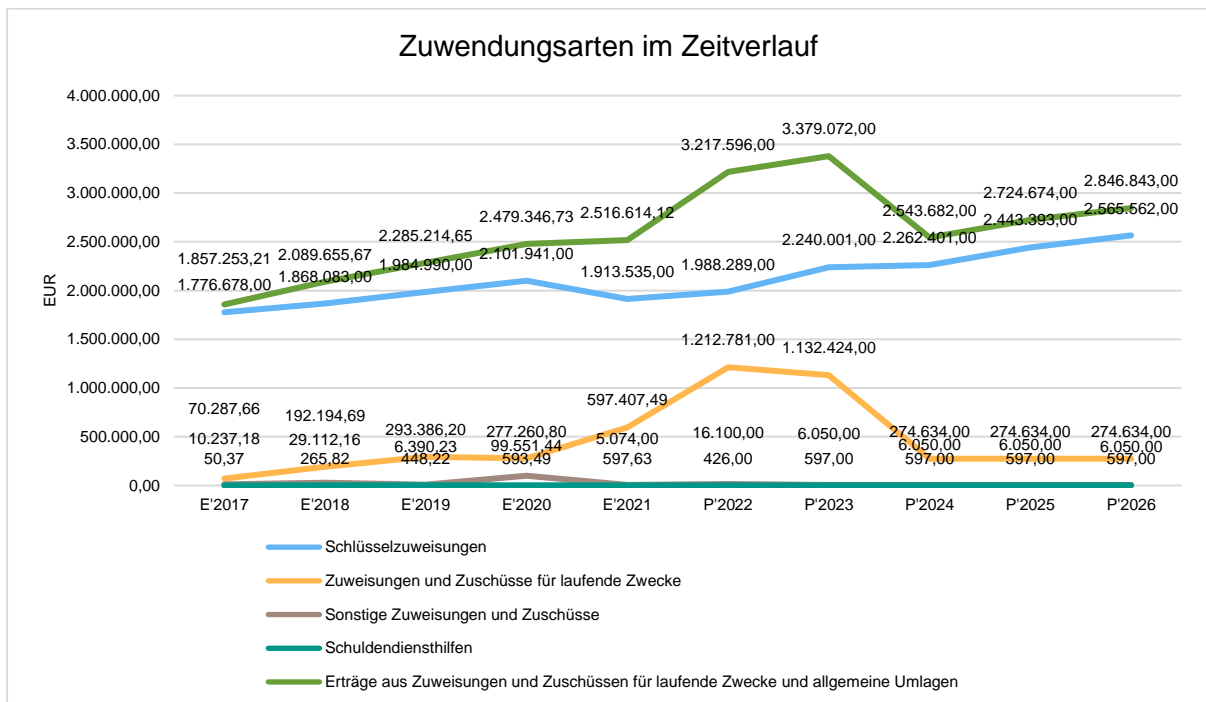
Zuwendungsarten

	Erg. 2021	Plan 2022	Plan 2023	Plan 2024	Plan 2025	Plan 2026
Zuweisungen, Zuschüsse und allg. Umlagen	3.129.161	3.820.101	4.012.341	3.177.490	3.357.482	3.479.651
davon Schlüsselzuweisungen	1.913.535	1.988.289	2.240.001	2.262.401	2.443.393	2.565.562
davon Zuweisungen und Zuschüsse für laufende Zwecke	597.407	1.212.781	1.132.424	274.634	274.634	274.634



Haushaltsvorbericht Amöneburg

	Erg. 2021	Plan 2022	Plan 2023	Plan 2024	Plan 2025	Plan 2026
davon Schuldendiensthilfen	598	426	597	597	597	597
davon Auflösung SoPo für Zuwendungen	612.547	602.505	633.269	633.808	632.808	632.808
davon sonstige Zuweisungen und Zuschüsse	5.074	16.100	6.050	6.050	6.050	6.050

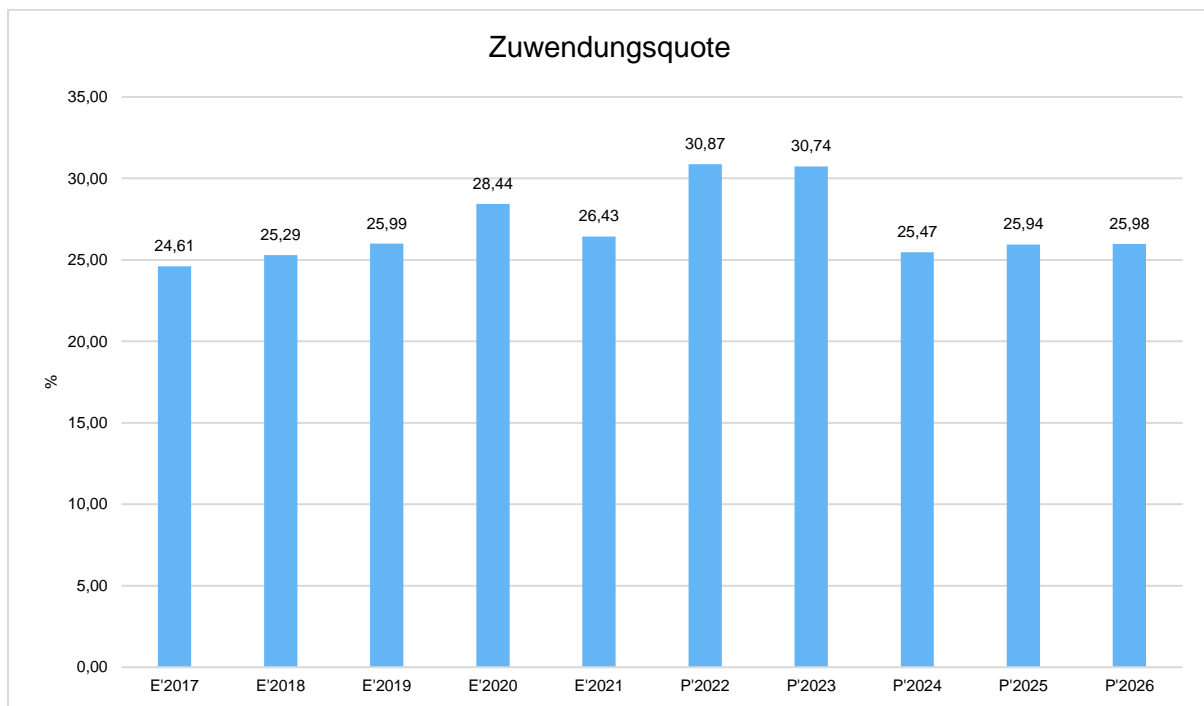




Zuwendungsquote

Die Zuwendungsquote zeigt auf, wie hoch die Abhängigkeit von Zuweisungen und Zuschüssen ist. Sie errechnet sich als prozentualer Anteil der Erträge aus Zuweisungen und Zuschüssen (ohne allgemeine Umlagen und Erträge aus der Leistungsbeteiligung des Bundes) von den ordentlichen Erträgen insgesamt.

Die Zuwendungsquote korrespondiert mit der oben bereits dargestellten Steuerquote.





3.3 Sonstige Ertragsarten

Die Entwicklung bei den übrigen Ertragsarten stellt sich wie folgt dar:

Sonstige Ertragsarten

	Erg. 2021	Plan 2022	Plan 2023	Plan 2024	Plan 2025	Plan 2026
Privatrechtliche Leistungsentgelte	381.527	186.820	184.820	144.430	146.040	147.660
Öffentlich-rechtliche Leistungsentgelte	2.159.136	2.406.265	2.393.850	2.445.055	2.496.760	2.549.445
Kostenersatzleistungen und -erstattungen	129.566	108.280	91.970	92.455	95.140	97.825
Erträge aus Transferleistungen / Familienleistungsausgleich	223.622	230.330	237.584	244.712	250.830	257.100
Sonstige ordentliche Erträge	394.189	397.398	354.715	227.266	227.817	228.368
Finanzerträge	76.818	69.100	70.300	70.485	70.670	70.855
Außerordentliche Erträge	18.382	1.850	1.850	1.850	1.850	1.850
Summe sonstige Ertragsarten	3.383.239	3.400.043	3.335.089	3.226.253	3.289.107	3.353.103

4 Aufwendungen

Die Summe aller Aufwendungen im Planjahr 2023 beläuft sich auf 13.289.752 Euro. Diese teilt sich wie folgt auf die einzelnen Aufwandsarten aus:

Aufwandsarten

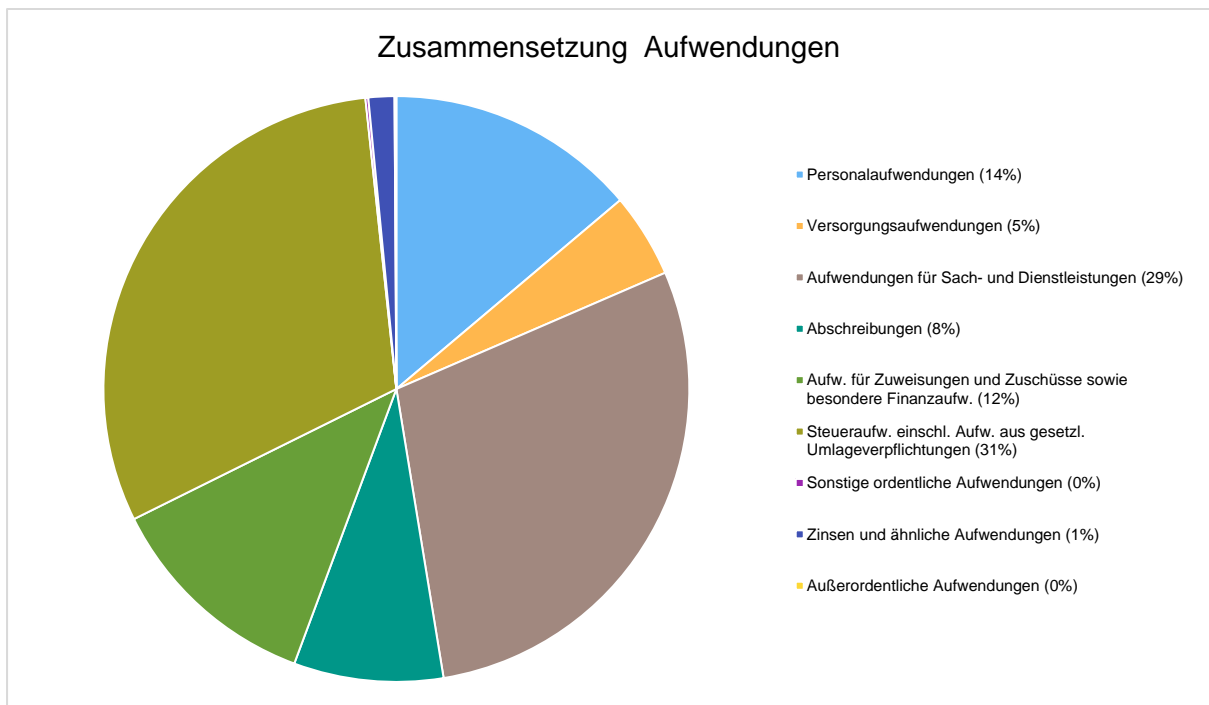
	Plan 2023	in %
Personalaufwendungen	1.839.988	13,85
Versorgungsaufwendungen	619.283	4,66
Aufwendungen für Sach- und Dienstleistungen	3.842.825	28,92
Abschreibungen	1.095.790	8,25
Aufw. für Zuweisungen und Zuschüsse sowie besondere Fi-	1.596.150	12,01



Haushaltsvorbericht Amöneburg

	Plan 2023	in %
nanzaufw.		
Steueraufw. einschl. Aufw. aus gesetzl. Umlageverpflichtungen	4.070.902	30,63
Sonstige ordentliche Aufwendungen	21.247	0,16
Ordentliche Aufwendungen	13.086.185	98,47
Zinsen und ähnliche Aufwendungen	190.197	1,43
Außerordentliche Aufwendungen	13.370	0,10
Summe	13.289.752	100,00

Aufwand in der Zusammensetzung nach Aufwandsarten:



Gegenüber den im Haushaltsplan des Vorjahres geplanten Aufwendungen i.H.v. 11.744.859 Euro verändern sich die Aufwendungen im aktuellen Planjahr um 1.544.893 Euro auf 13.289.752 Euro.



Haushaltsvorbericht Amöneburg

Die Veränderungen bei den einzelnen Aufwandsarten stellen sich im Detail wie folgt dar:

Vorjahresvergleich Aufwandsarten

	Plan 2022	Plan 2023	Abw. abs.
Personalaufwendungen	1.657.410	1.839.988	182.578 ↗
Versorgungsaufwendungen	232.525	619.283	386.758 ↗
Aufwendungen für Sach- und Dienstleistungen	3.370.832	3.842.825	471.993 ↗
Abschreibungen	1.023.902	1.095.790	71.888 ↗
Aufw. für Zuweisungen und Zuschüsse sowie besondere Finanzaufw.	1.585.492	1.596.150	10.658 →
Steueraufw. einschl. Aufw. aus gesetzl. Umlageverpflichtungen	3.698.825	4.070.902	372.077 ↗
Sonstige ordentliche Aufwendungen	8.247	21.247	13.000 ↗
Ordentliche Aufwendungen	11.577.233	13.086.185	1.508.952 ↗
Zinsen und ähnliche Aufwendungen	167.626	190.197	22.571 ↗
Außerordentliche Aufwendungen	0	13.370	13.370 ↗
Summe	11.744.859	13.289.752	1.544.893 ↗

Unter Berücksichtigung der mittelfristigen Finanzplanung ergibt sich folgende Entwicklung der Aufwandsarten:

Aufwandsarten mittelfristige Planung

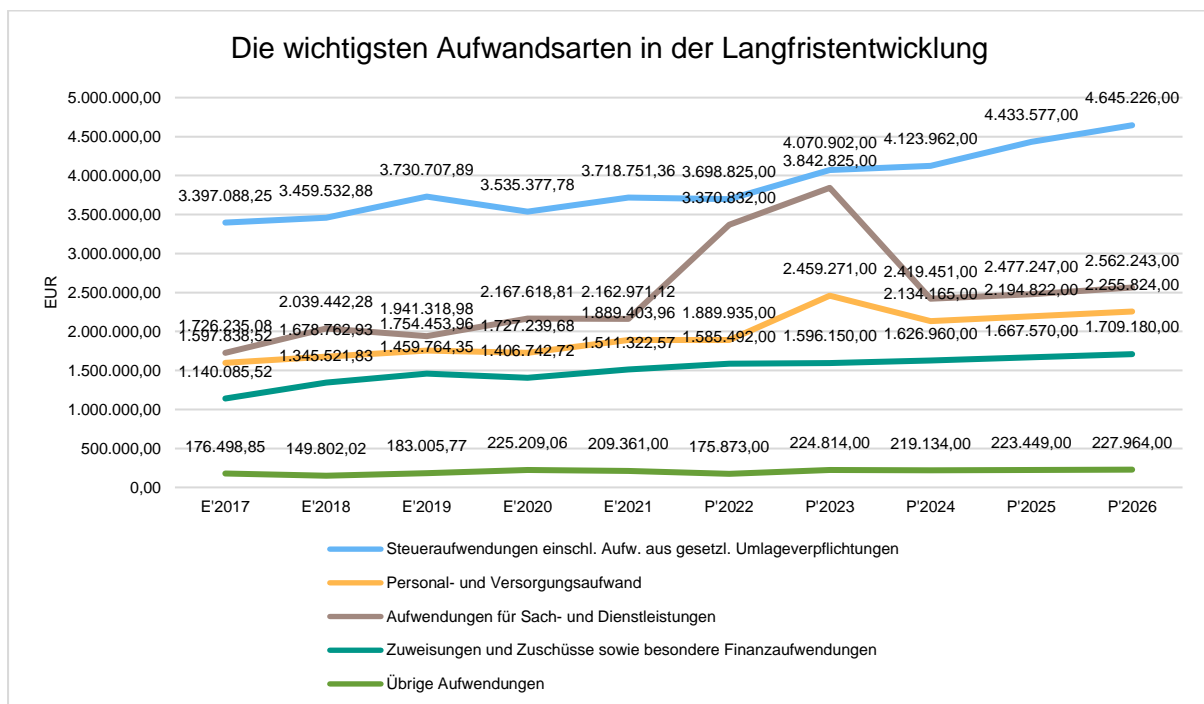
	Erg. 2021	Plan 2022	Plan 2023	Plan 2024	Plan 2025	Plan 2026
Personalaufwendungen	1.540.466	1.657.410	1.839.988	1.872.115	1.925.772	1.979.914
Versorgungsaufwendungen	348.938	232.525	619.283	262.050	269.050	275.910
Aufwendungen für Sach- und Dienstleistungen	2.162.971	3.370.832	3.842.825	2.419.451	2.477.247	2.562.243
Abschreibungen	989.198	1.023.902	1.095.790	1.113.958	1.118.998	1.124.038
Aufw. für Zuweisungen und Zuschüsse sowie besondere Finanzaufw.	1.511.323	1.585.492	1.596.150	1.626.960	1.667.570	1.709.180



Haushaltsvorbericht Amöneburg

	Erg. 2021	Plan 2022	Plan 2023	Plan 2024	Plan 2025	Plan 2026
Steueraufw. einschl. Aufw. aus gesetzl. Umlageverpflichtungen	3.718.751	3.698.825	4.070.902	4.123.962	4.433.577	4.645.226
Sonstige ordentliche Aufwendungen	21.441	8.247	21.247	21.937	22.452	22.967
Ordentliche Aufwendungen	10.293.088	11.577.233	13.086.185	11.440.433	11.914.666	12.319.478
Zinsen und ähnliche Aufwendungen	116.735	167.626	190.197	197.197	200.997	204.997
Außerordentliche Aufwendungen	71.185	0	13.370	0	0	0
Summe	10.481.008	11.744.859	13.289.752	11.637.630	12.115.663	12.524.475

Die wichtigsten Aufwandsarten in der langfristigen Entwicklung:





4.1 Personalaufwand

Die Personalaufwendungen entwickeln sich im Betrachtungszeitraum wie folgt:

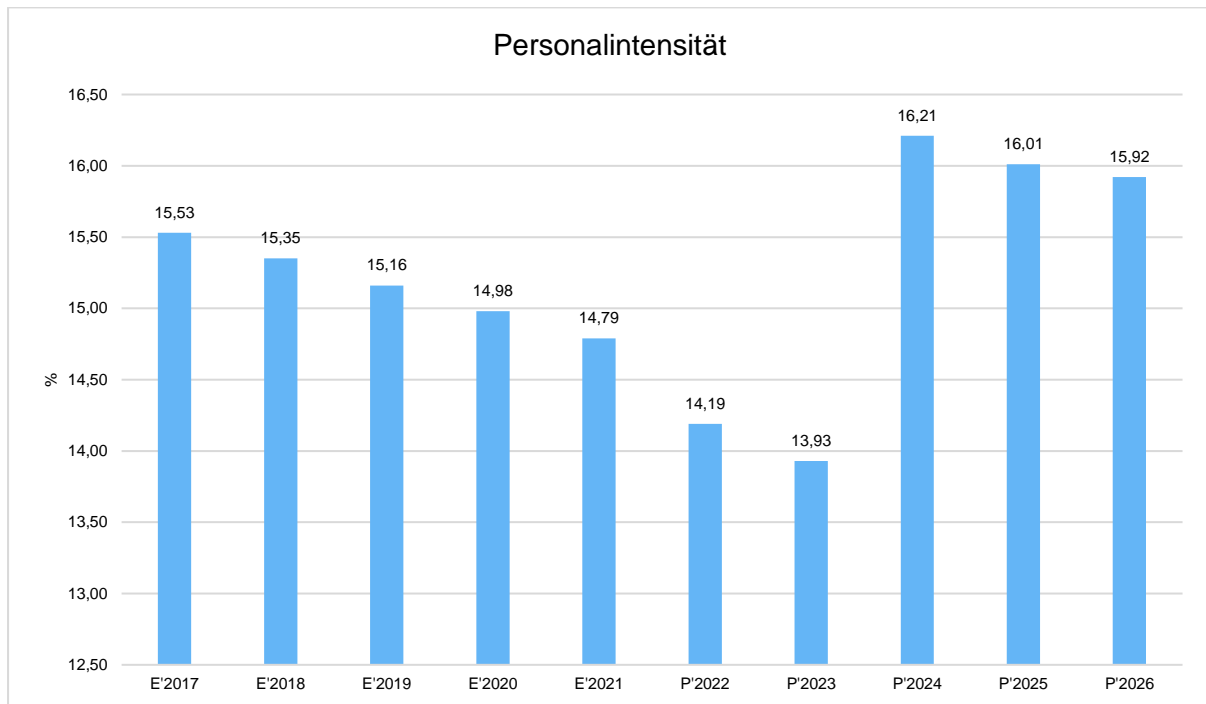
Personalaufwand

	Erg. 2021	Plan 2022	Plan 2023	Plan 2024	Plan 2025	Plan 2026
Entgelte Arbeitnehmer	1.091.783	1.184.500	1.334.000	1.349.135	1.388.230	1.427.815
Bezüge Beamte	104.034	98.500	99.000	101.900	104.800	107.700
Soziale Abgaben, Altersversorgung und Unterstützung - Aktive	326.039	359.510	389.688	403.275	414.532	425.759
Sonstige Personalaufwendungen	18.611	14.900	17.300	17.805	18.210	18.640
Summe Personalaufwendungen	1.540.466	1.657.410	1.839.988	1.872.115	1.925.772	1.979.914
Versorgungsaufwendungen	348.938	232.525	619.283	262.050	269.050	275.910



Personalintensität

Die Personalintensität bildet den prozentualen Anteil der Personalaufwendungen an den ordentlichen Aufwendungen ab. Sie ist ein Indikator dafür, welches Gewicht die Personalaufwendungen innerhalb des ordentlichen Aufwandes haben.



4.2 Sach- und Dienstleistungsaufwand

Die Aufwendungen für Sach- und Dienstleistungen entwickeln sich im Betrachtungszeitraum wie folgt:

Sach- und Dienstleistungsaufwand

	Erg. 2021	Plan 2022	Plan 2023	Plan 2024	Plan 2025	Plan 2026
Aufwendungen für Sach- und Dienstleistungen	2.162.971	3.370.832	3.842.825	2.419.451	2.477.247	2.562.243
davon Aufw. für Material, Energie und sonstige verwaltungswirtschaftliche Tätigkeit	666.657	777.865	915.930	949.479	974.148	1.025.267



Haushaltsvorbericht Amöneburg

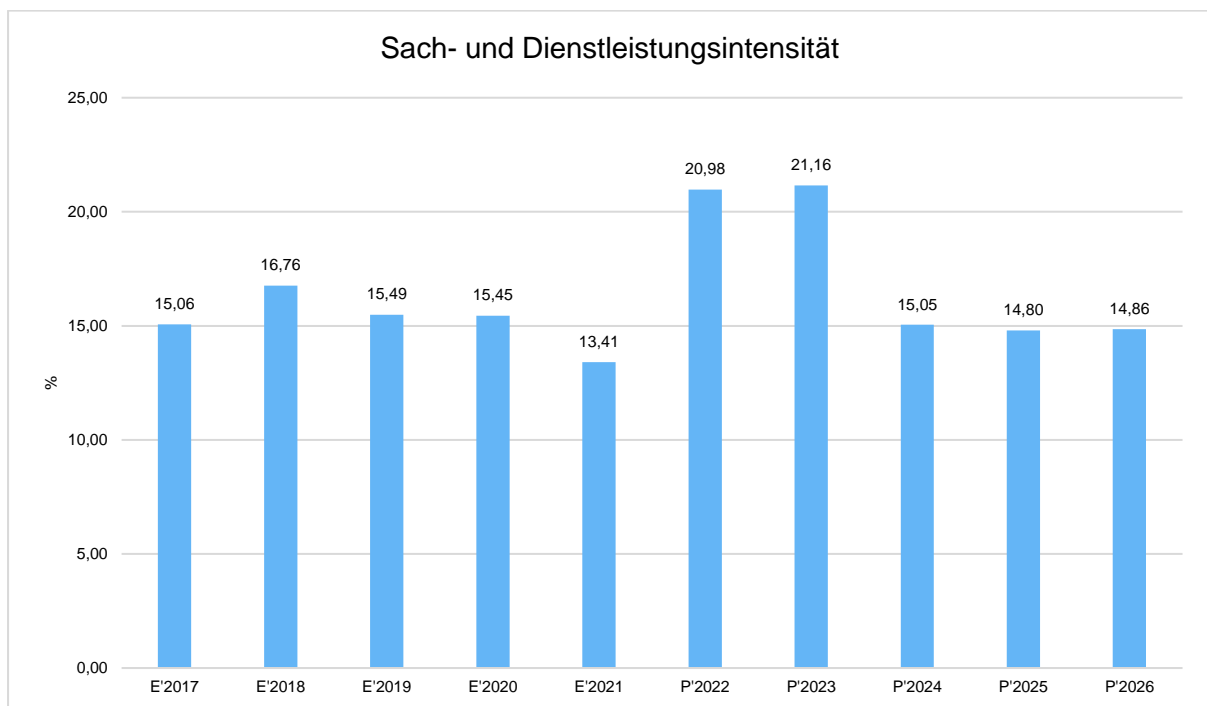
	Erg. 2021	Plan 2022	Plan 2023	Plan 2024	Plan 2025	Plan 2026
davon Aufw. für bezogene Leistungen	737.001	1.710.525	1.922.170	843.279	862.418	881.572
davon Aufw. für die Inanspruchnahme von Rechten und Diensten	330.071	515.627	675.800	291.070	294.840	298.610
davon Aufw. für Kommunikation, Dokumentation, Information, Reisen, Werbung	166.758	243.880	201.800	204.775	211.445	218.750
davon Aufw. für Beiträge und Sonstiges sowie Wertkorrekturen	262.483	122.935	127.125	130.848	134.396	138.044



Sach- und Dienstleistungsintensität

Die Sach- und Dienstleistungsintensität bildet den prozentualen Anteil der Aufwendungen für Sach- und Dienstleistungen an den ordentlichen Aufwendungen insgesamt ab.

Sie zeigt an, welches Gewicht der Sach- und Dienstleistungsaufwand innerhalb des ordentlichen Aufwandes hat.



4.3 Transferaufwendungen, Zuweisungen und Umlagen

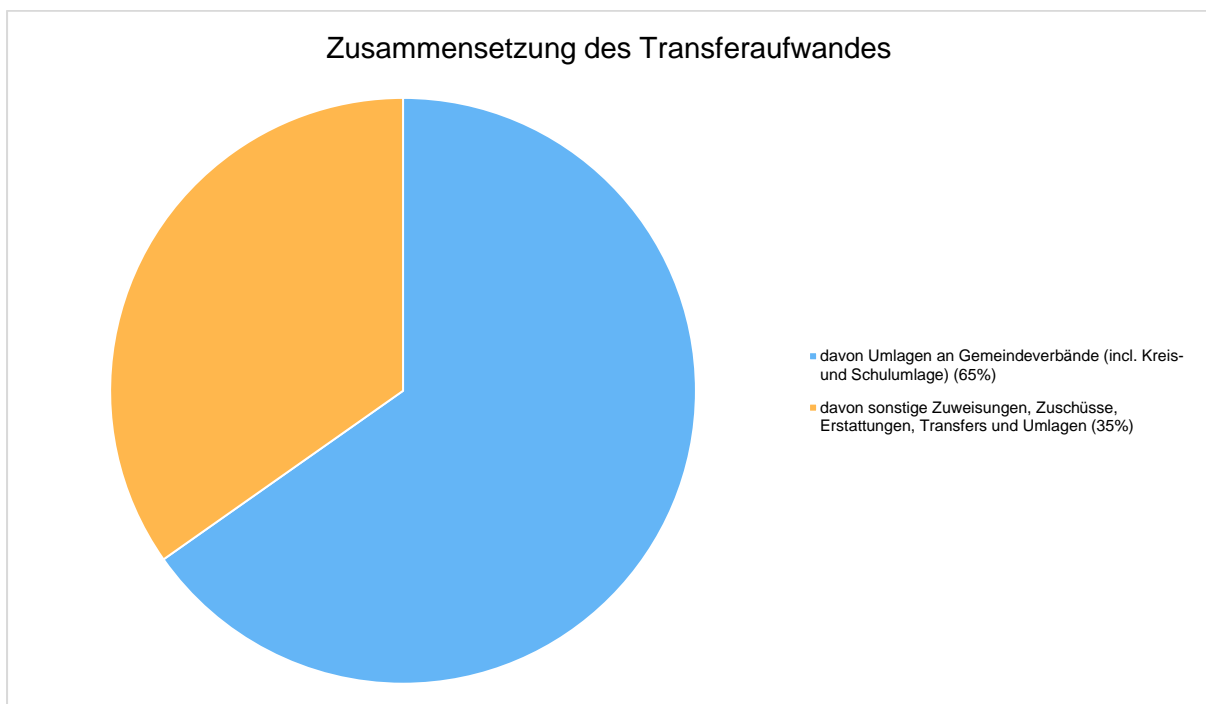
Innerhalb der Kontengruppen 71, 72 und 73, die mit Zuweisungen und Zuschüssen, Transferaufwendungen, sonstigen Steueraufwendungen und gesetzlichen Umlagen die Transferzahlungen im weiteren Sinne darstellen, sind die Umlagezahlungen an den Landkreis (Kreis- und Schulumlage) die bedeutendsten Aufwandsarten.



Transferaufwendungen

	Erg. 2021	Plan 2022	Plan 2023	Plan 2024	Plan 2025	Plan 2026
Zuweisungen, Zuschüsse, Kostenerstattungen, Transferleistungen und Umlagen	5.230.074	5.284.317	5.667.052	5.750.922	6.101.147	6.354.406
davon Umlagen an Gemeindeverbände (incl. Kreis- und Schulumlage)	3.322.603	3.355.825	3.697.123	3.737.019	4.034.292	4.235.026
davon sonstige Zuweisungen, Zuschüsse, Erstattungen, Transfers und Umlagen	1.907.471	1.928.492	1.969.929	2.013.903	2.066.855	2.119.380

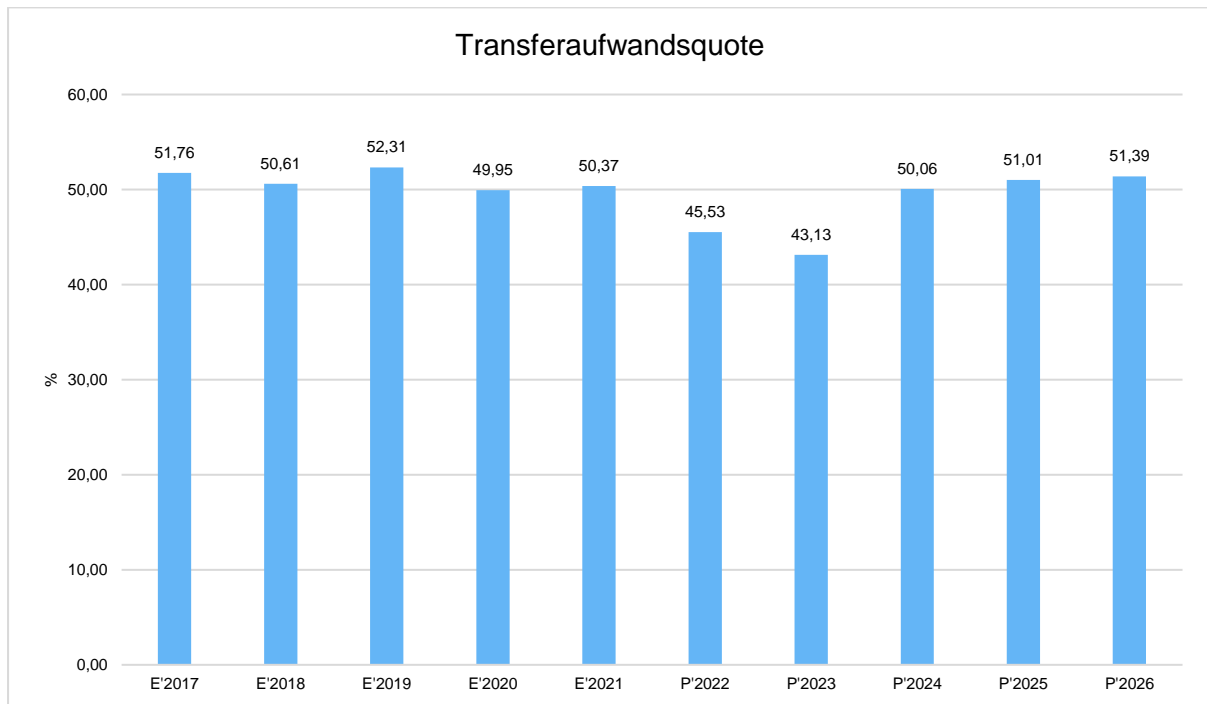
Die Zusammensetzung des Transferaufwandes:





Transferaufwandsquote

Die Transferaufwandsquote stellt die Transferaufwendungen ins Verhältnis zu den ordentlichen Aufwendungen und bringt den prozentualen Anteil an den ordentlichen Aufwendungen zum Ausdruck. Sie ist damit ein Indikator dafür, wie hoch der kommunale Haushalt durch Transferaufwendungen belastet wird.



4.3.1 Umlagezahlung an Gemeindeverbände

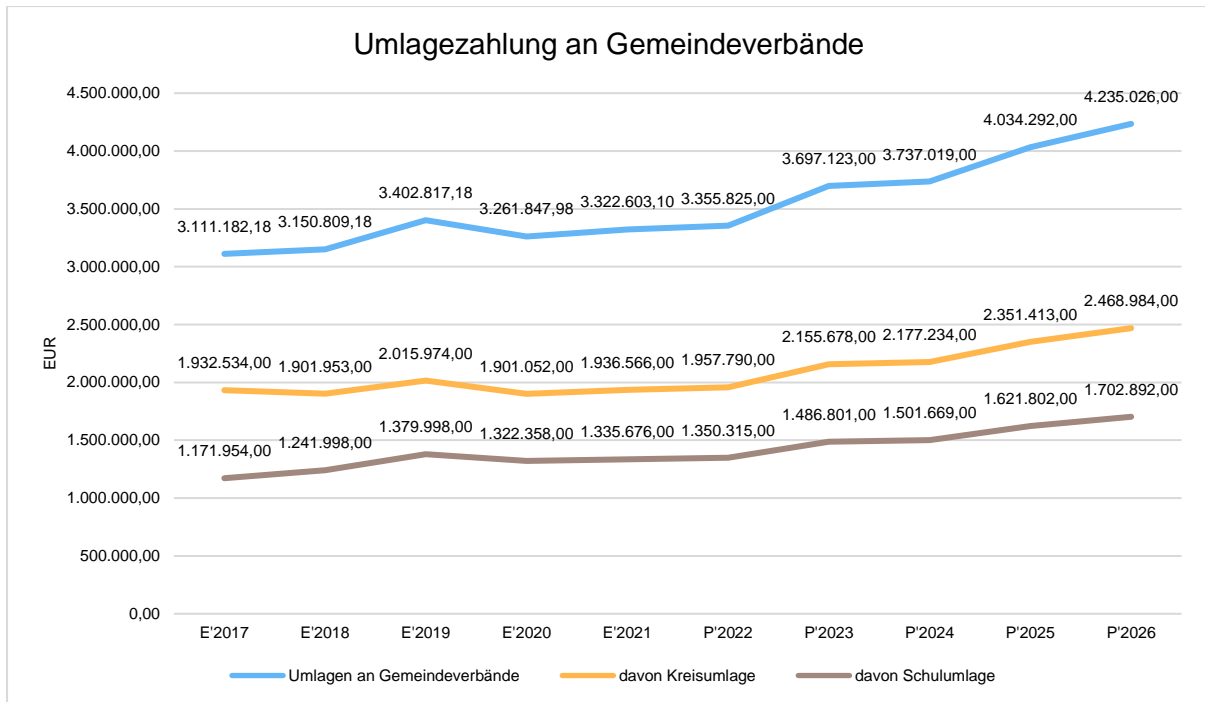
Gegenüber dem Vorjahresplan und in der langfristigen Entwicklung ergibt sich folgendes Bild:

Umlage an Gemeindeverbände

	Plan 2022	Plan 2023	Abw. abs.
Umlagen an Gemeindeverbände	3.355.825	3.697.123	341.298 ↗
davon Kreisumlage	1.957.790	2.155.678	197.888 ↗
davon Schulumlage	1.350.315	1.486.801	136.486 ↗



Haushaltsvorbericht Amöneburg

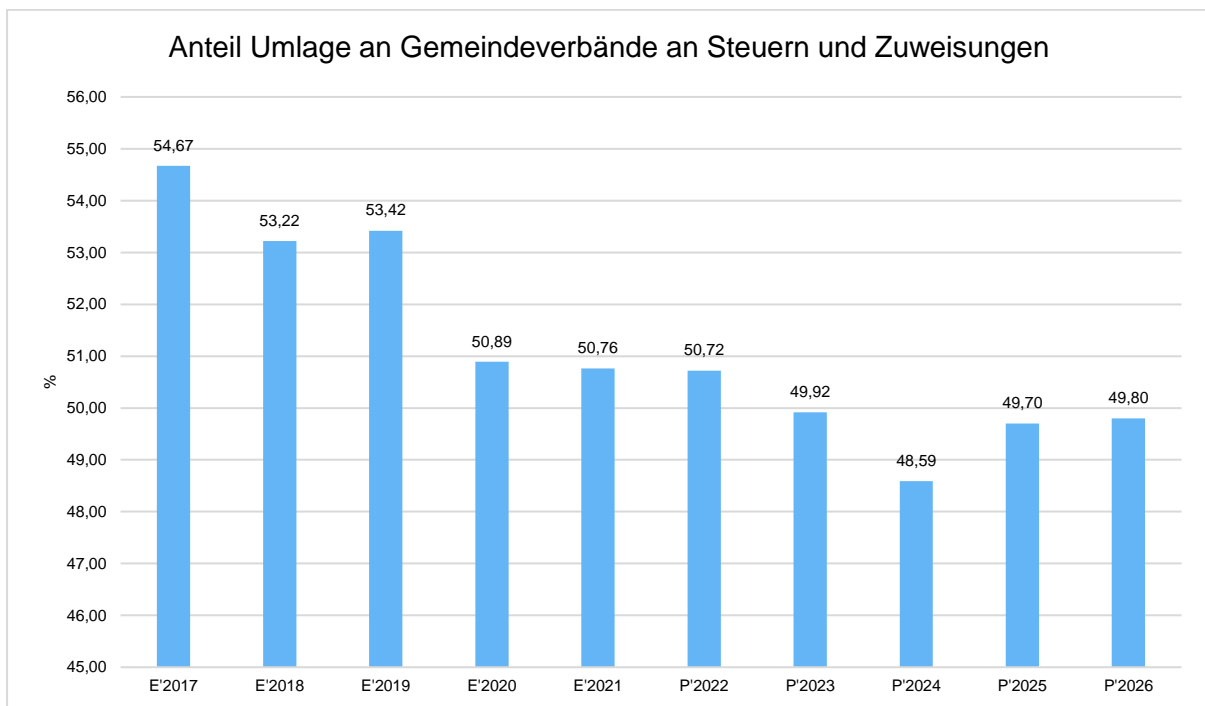




Anteil der Umlagezahlung an den Erträgen aus Steuern und Schlüsselzuweisungen

Um die Belastung durch die Umlagezahlung objektiver beurteilen zu können, wird sie nachfolgend ins Verhältnis zu den Erträgen aus Steuern (ohne Ausgleichsleistungen) und Schlüsselzuweisungen gestellt.

Die Kennzahl bringt zum Ausdruck, wieviel Prozent der Erträge aus Steuern und Schlüsselzuweisungen durch die Umlagezahlung wieder aufgezehrt werden.





4.4 Abschreibungen

Die Abschreibungen sind in der nachfolgenden Tabelle abgebildet:

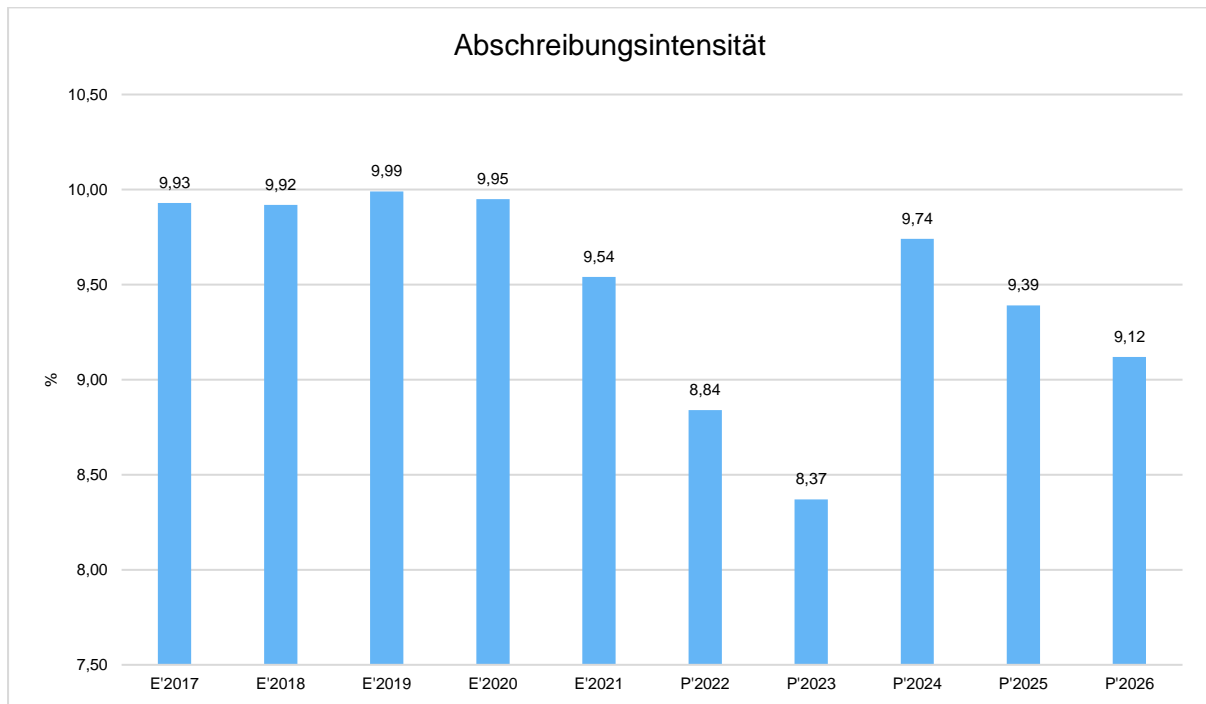
Abschreibungen

	Erg. 2021	Plan 2022	Plan 2023	Plan 2024	Plan 2025	Plan 2026
Abschreibungen auf immaterielle Vermögensgegenstände	27.494	27.885	23.195	23.195	23.195	23.195
Abschreibungen auf Gebäude, Sachanlagen im Gemeindegebrauch und Infrastrukturvermögen	738.467	754.226	809.659	822.268	827.298	832.328
Abschreibungen auf technische Anlagen und Maschinen	71.669	86.750	96.900	96.900	96.900	96.900
Abschreibungen auf andere Anlagen, Betriebs- und Geschäftsausstattung	144.522	155.041	166.036	171.595	171.605	171.615
Abschreibungen und Wertberichtigungen auf Umlaufvermögen (außer Wertpapiere)	7.047	0	0	0	0	0
Abschreibungen	989.198	1.023.902	1.095.790	1.113.958	1.118.998	1.124.038



Abschreibungsintensität

Die Abschreibungsintensität bildet das Verhältnis der Abschreibungen zum ordentlichen Aufwand ab. Sie sagt aus, wie hoch die Belastung des Haushaltes durch Abschreibungen ist.



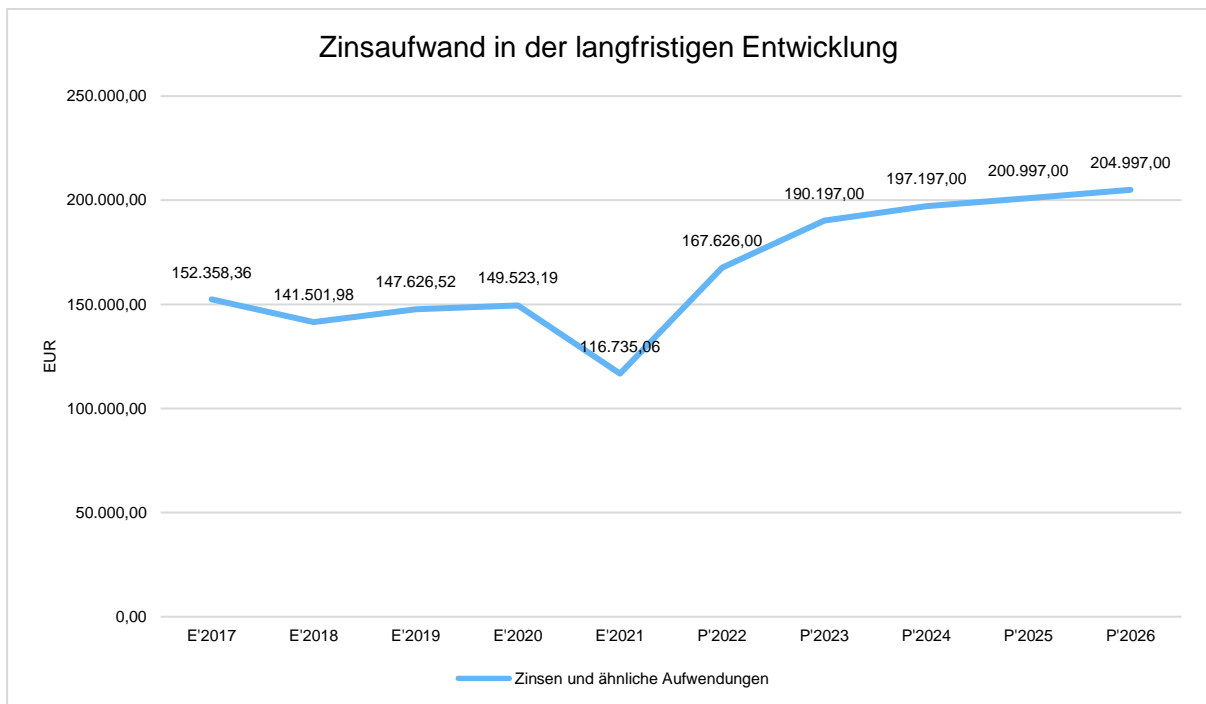


4.5 Zinsen und sonstige Finanzaufwendungen

Die Entwicklung bei den Zinsen und den sonstigen Finanzaufwendungen stellt sich wie folgt dar:

Zinsaufwand

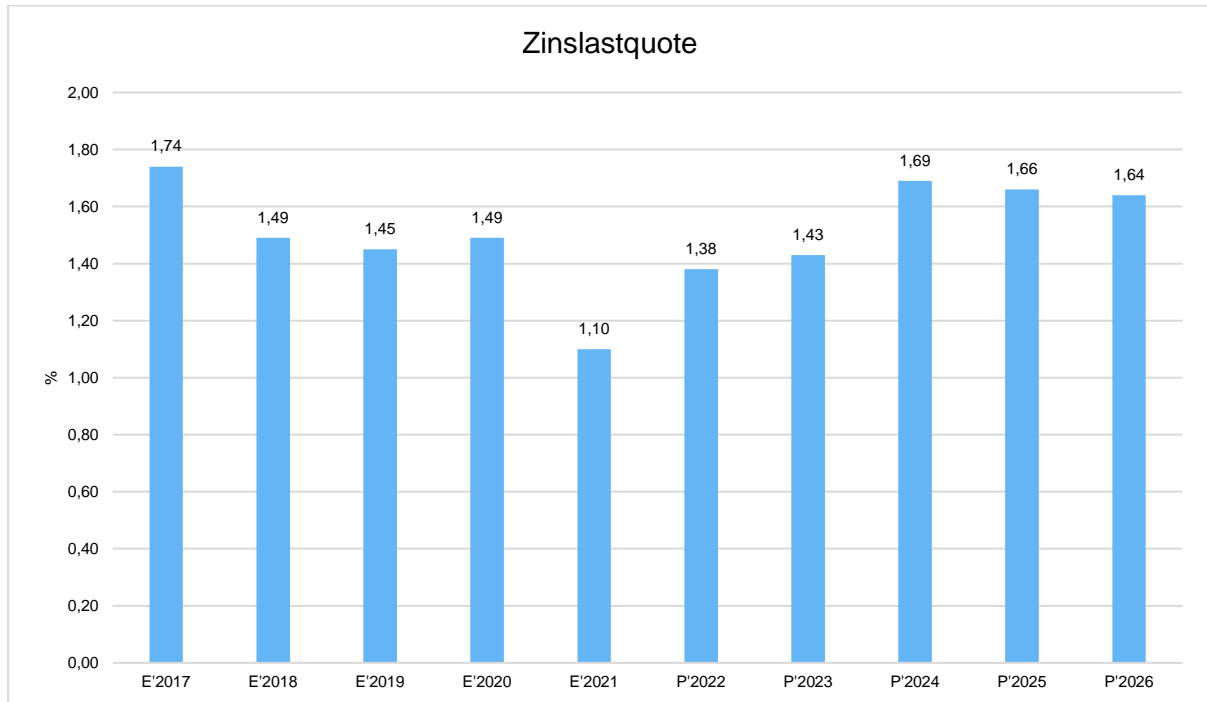
	Plan 2022	Plan 2023	Abw. abs.
Zinsen und sonstige Finanzaufwendungen	167.626	190.197	22.571 ↗





Zinslastquote

Die Zinslastquote bildet das Verhältnis der Zins- und sonstigen Finanzaufwendungen zum ordentlichen Aufwand ab. Sie zeigt auf, wie hoch die Belastung des Haushaltes durch Zinsaufwendungen ist.





5 Ergebnis

Aus den oben dargestellten Erträgen und Aufwendungen ergibt sich folgendes Ergebnis, was nachfolgend im Vergleich zur Planung des Vorjahres abgebildet wird:

Ergebnis im Vergleich zum Vorjahr

	Plan 2022	Plan 2023	Abw. abs.
Verwaltungsergebnis	200.290	-645.167	-845.457 ↘
Finanzergebnis	-98.526	-119.897	-21.371 ↘
Ordentliches Ergebnis	101.764	-765.064	-866.828 ↘
Außerordentliches Ergebnis	1.850	-11.520	-13.370 ↘
Jahresergebnis	103.614	-776.584	-880.198 ↘

Das Ergebnis wird sich nach dem derzeitigen Stand der mittelfristigen Planung wie folgt entwickeln:

Ergebnis in der mittelfristigen Finanzplanung

	Erg. 2021	Plan 2022	Plan 2023	Plan 2024	Plan 2025	Plan 2026
Verwaltungsergebnis	755.863	200.290	-645.167	319.170	333.952	378.629
Finanzergebnis	-39.917	-98.526	119.897	126.712	130.327	134.142
Ordentliches Ergebnis	715.946	101.764	765.064	192.458	203.625	244.487
Außerordentliches Ergebnis	-52.803	1.850	-11.520	1.850	1.850	1.850
Jahresergebnis	663.143	103.614	776.584	194.308	205.475	246.337

Maßgeblich im Rahmen des Jahresergebnisses sind das Verwaltungsergebnis sowie das Finanzergebnis.

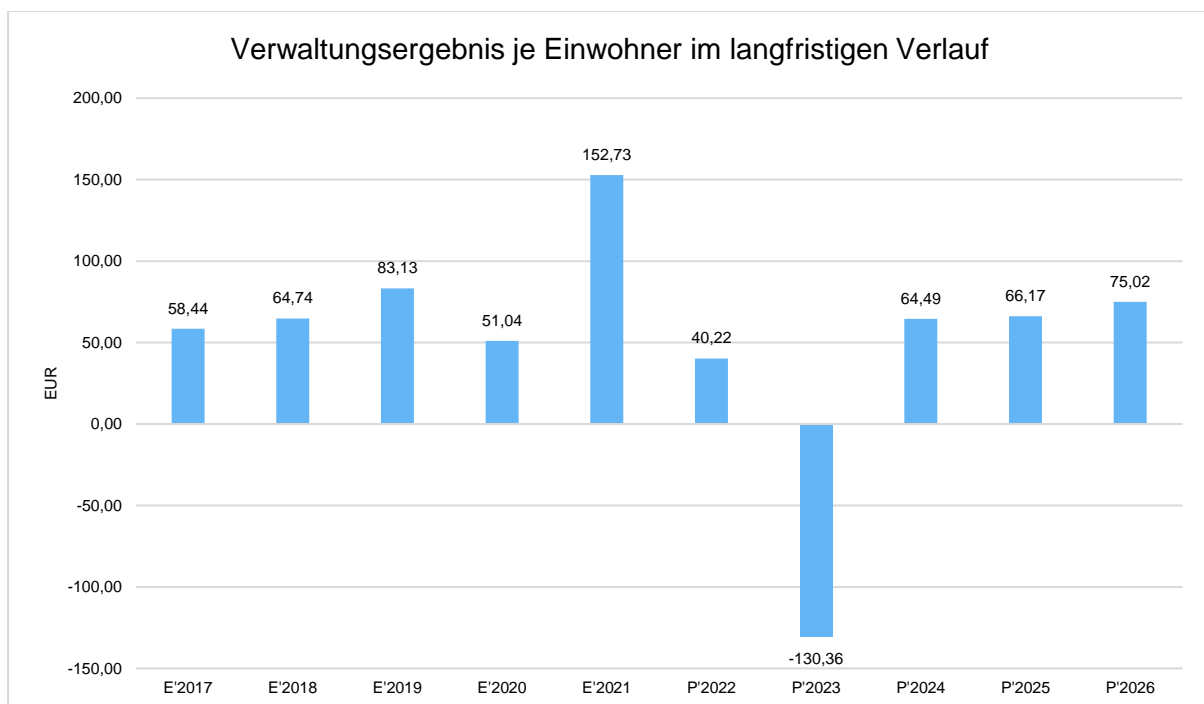
Nachfolgend werden hierzu die Entwicklungen anhand von Kennzahlen verdeutlicht:



Verwaltungsergebnis je Einwohner

Die Kennzahl stellt das Verwaltungsergebnis ins Verhältnis zur Einwohnerzahl. Hierbei fließen das Finanzergebnis sowie das außerordentliche Ergebnis nicht ein.

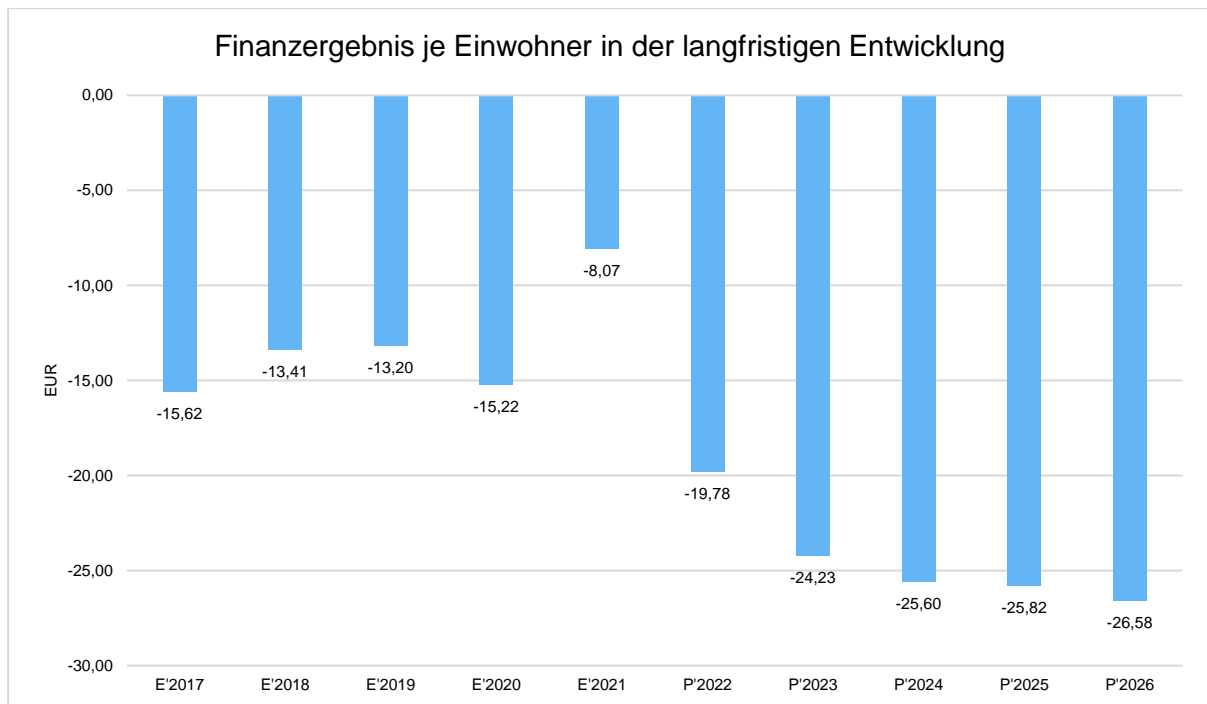
Die Kennzahl bringt zum Ausdruck, welches Ergebnis aus dem laufenden Verwaltungsbetrieb heraus erwirtschaftet wird.





Finanzergebnis je Einwohner

Die Kennzahl stellt ausschließlich das Finanzergebnis, d.h. Aufwendungen und Erträge aus Finanzierungstätigkeit (z.B. Zinsaufwand und Zinserträge) ins Verhältnis zur Einwohnerzahl.



6 Finanzplan

Die Eckdaten des Finanzplans stellen sich wie folgt dar:

Finanzplan 3 - Jahresdarstellung

	Ergebnis 2021	Plan 2022	Plan 2023
09 - Einzahlungen aus laufender Verwaltungstätigkeit	10.004.366	11.152.392	11.799.899
18 - Auszahlungen aus laufender Verwaltungstätigkeit	8.844.686	10.678.432	11.794.079
19 - Saldo aus laufender Verwal-	1.159.680	473.960	5.820



Haushaltsvorbericht Amöneburg

	Ergebnis 2021	Plan 2022	Plan 2023
tungstätigkeit			
23 - Einzahlungen aus Investitionstätigkeit	382.292	507.939	995.357
28 - Auszahlungen aus Investitionstätigkeit	987.535	1.682.000	3.543.955
29 - Saldo aus Investitionstätigkeit	-605.243	-1.174.061	-2.548.598
30 - Zahlungsmittelüberschuss/-bedarf (laufende Verwaltungs- und Investitionstätigkeit)	554.437	-700.101	-2.542.778
31 - Einzahlungen aus der Aufnahme von Krediten und wirtschaftlich vergleichbaren Vorgängen für Investitionen	1.500.432	1.135.202	2.548.598
32 - Auszahlungen für die Tilgung von Krediten und wirtschaftlich vergleichbaren Vorgängen für Investitionen	402.856	435.101	523.102
33 - Saldo aus Finanzierungstätigkeit	1.097.576	700.101	2.025.496
37 - Finanzmittelüberschuss / Finanzmittelbedarf aus haushaltsunwirksamen Vorgängen	7.419	0	0
39 - Finanzmittelüberschuss / Finanzmittelbedarf des Haushaltsjahres	1.659.431	0	-517.282

6.1 Investitionstätigkeit

Nachfolgend wird die Zusammensetzung der investiven Ein- und Auszahlungen im mittelfristigen Betrachtungszeitraum abgebildet:

Ein- und Auszahlungen aus Investitionstätigkeit

	Erg. 2021	Plan 2022	Plan 2023	Plan 2024	Plan 2025	Plan 2026
Einzahlungen aus Investitionszuweisungen und -zuschüssen sowie Investitionsbeiträgen	363.129	503.439	884.837	65.337	65.337	443.337



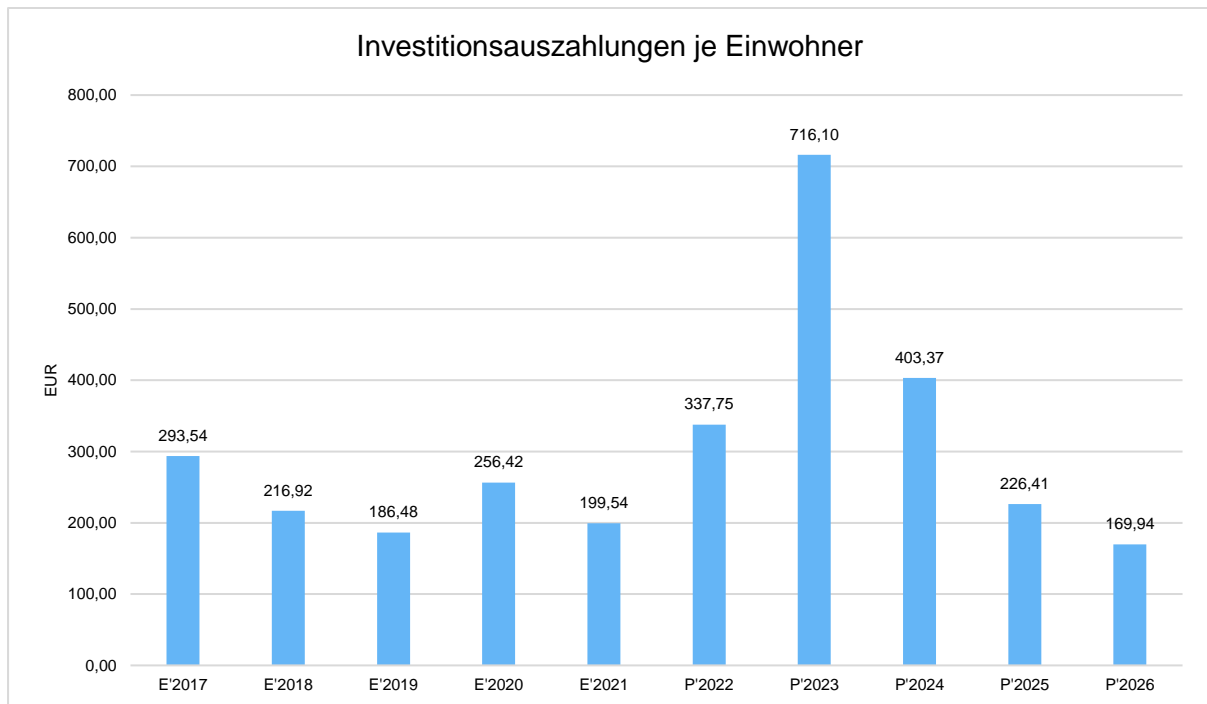
Haushaltsvorbericht Amöneburg

	Erg. 2021	Plan 2022	Plan 2023	Plan 2024	Plan 2025	Plan 2026
Einzahlungen aus Abgängen von Sachanlagevermögen und immateriellem Anlagevermögen	9.163	4.500	110.520	0	0	0
Einzahlungen aus Abgängen von Finanzanlagevermögen	10.000	0	0	0	0	0
Summe Einzahlungen aus Investitionstätigkeit	382.292	507.939	995.357	65.337	65.337	443.337
Auszahlungen für Investitionszuweisungen und -zuschüsse	6.493	30.550	16.735	4.000	0	0
Auszahlungen für den Erwerb von Grundstücken und Gebäuden	76.589	72.000	134.020	350.000	0	0
Auszahlungen für Baumaßnahmen	706.759	1.082.000	3.077.000	1.615.000	1.115.000	830.000
Auszahlungen für Investitionen in bewegliches Sachanlagevermögen und immaterielles Anlagevermögen	191.721	491.350	254.000	20.500	20.500	20.500
Auszahlungen für Investitionen in Finanzanlagevermögen	5.973	6.100	62.200	6.800	7.200	7.200
Summe Auszahlungen aus Investitionstätigkeit	987.535	1.682.000	3.543.955	1.996.300	1.142.700	857.700
Saldo aus Investitionstätigkeit	-	-	-	-	-	-
	605.243	1.174.061	2.548.598	1.930.963	1.077.363	414.363



Investitionsauszahlungen je Einwohner

Einwohnerbezogen stellen sich die Investitionsauszahlungen wie folgt dar:





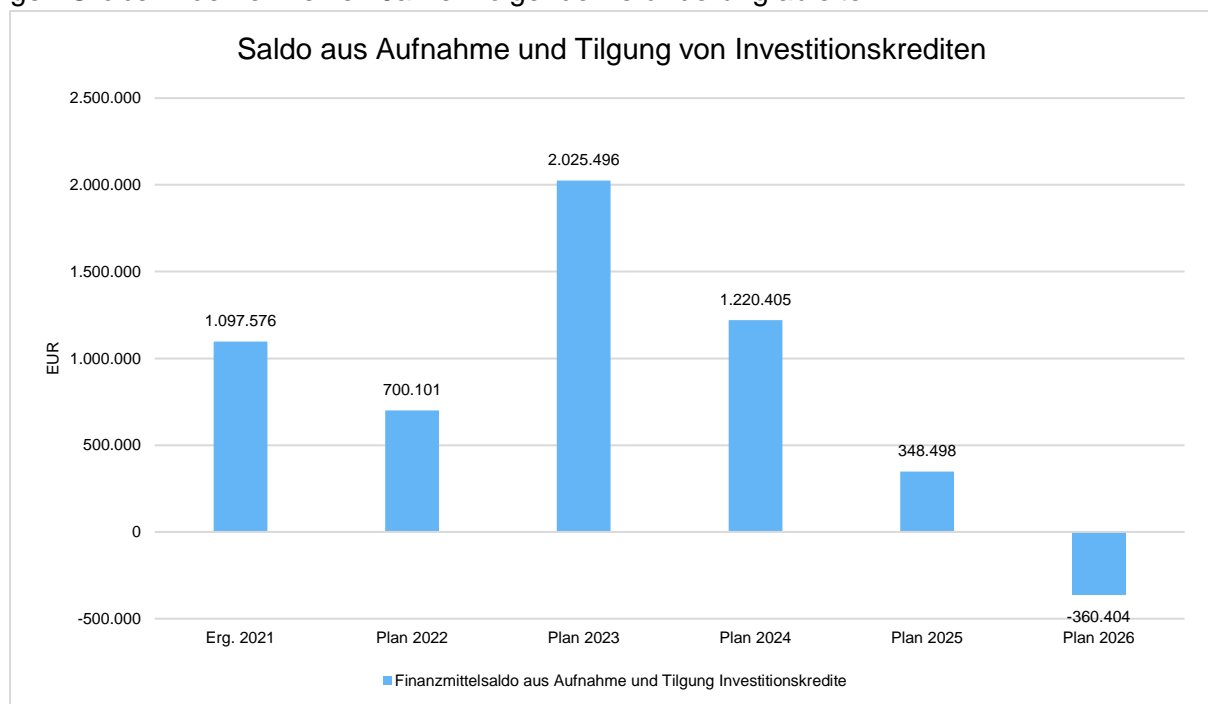
6.2 Finanzierungstätigkeit

Die folgende Tabelle zeigt die Ein- und Auszahlungen aus Finanzierungstätigkeit im Betrachtungszeitraum der mittelfristigen Finanzplanung:

Finanzierungstätigkeit

	Erg. 2021	Plan 2022	Plan 2023	Plan 2024	Plan 2025	Plan 2026
Einzahlungen aus der Aufnahme von Krediten und wirtschaftlich vergleichbaren Vorgängen für Investitionen	1.500.432	1.135.202	2.548.598	1.870.907	1.011.005	307.803
Auszahlungen für die Tilgung von Krediten und wirtschaftlich vergleichbaren Vorgängen für Investitionen sowie an das Sondervermögen Hessenkasse	402.856	435.101	523.102	650.502	662.507	668.207
Zahlungsmittelüberschuss oder Zahlungsmittelbedarf aus Finanzierungstätigkeit	1.097.576	700.101	2.025.496	1.220.405	348.498	-360.404

Aus der Neuaufnahme und der Tilgung von Investitionskrediten lässt sich bei dieser wichtigen Größe in den einzelnen Jahren folgende Veränderung ableiten:





7 Bilanz - Entwicklung von Vermögen und Schulden

Wie bereits unter Ziffer 1.3. dargestellt, haben die Ergebnisse von Ergebnishaushalt und Finanzhaushalt Einfluss auf die kommunale Bilanz. Da eine Plan-Bilanz haushaltsrechtlich nicht vorgesehen ist, werden nachfolgend die wesentlichen Bilanzpositionen der zurückliegenden Haushaltsergebnisse dargestellt.

Die Tabelle zeigt das Bilanzvolumen (Aktiva), also das kommunale Vermögen, sowie dessen Finanzierung auf der Passivseite. Das Eigenkapital wird zudem in seiner Zusammensetzung dargestellt, weil die Entwicklung der Rücklagen für die Frage der Haushaltssicherung relevant ist.

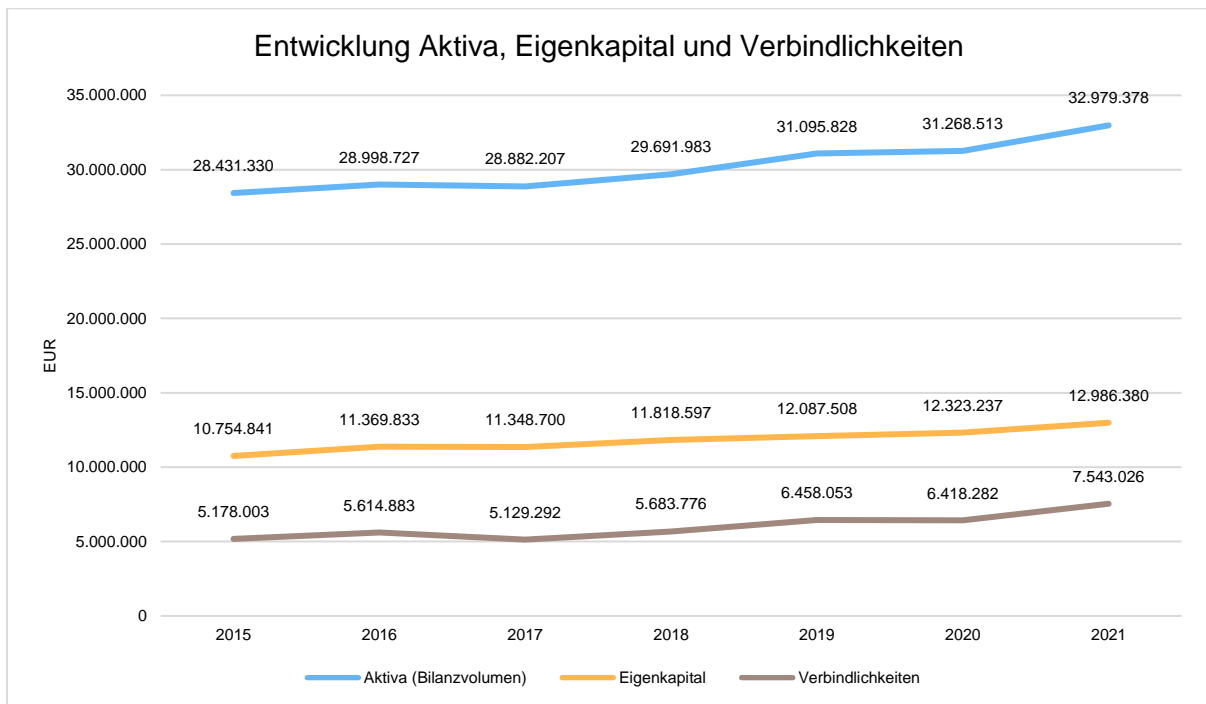
Bilanzpositionen

Bilanzpositionen / Euro	2018	2019	2020	2021
Bilanzvolumen / Aktiva	29.691.983	31.095.828	31.268.513	32.979.378
1 - Eigenkapital	11.818.597	12.087.508	12.323.237	12.986.380
1.1 - davon Nettosition	8.128.715	8.128.715	8.128.715	8.128.715
1.2 - davon Rücklagen und Sonderrücklagen	3.689.882	3.958.793	4.194.523	4.857.665
2 - Sonderposten	9.236.649	9.213.269	8.950.886	8.833.593
3 - Rückstellungen	2.754.923	3.121.503	3.314.710	3.351.252
4 - Verbindlichkeiten	5.683.776	6.458.053	6.418.282	7.543.026
5 - Passive Rechnungsabgrenzungsposten	198.039	215.495	261.397	265.127



Entwicklung von Bilanzvolumen, Vermögen und Schulden im Zeitverlauf

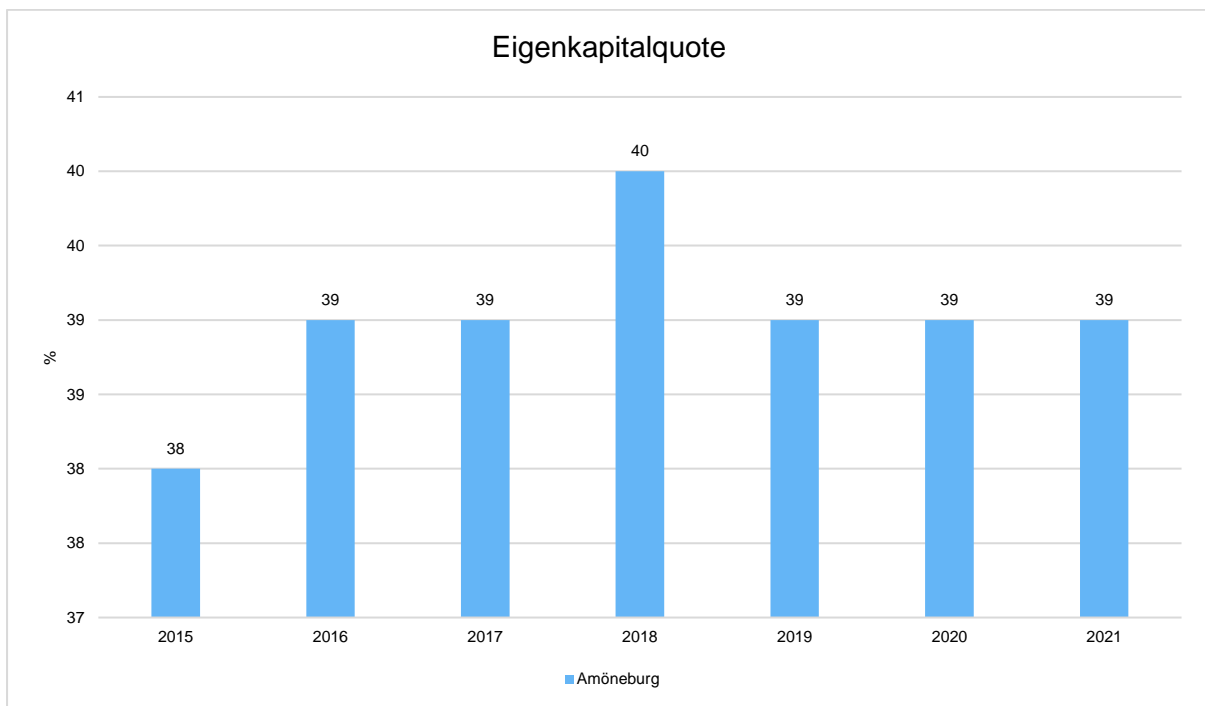
Die Grafik zeigt die langfristige Entwicklung des kommunalen Vermögens (Aktiva) sowie dessen Finanzierung über die wesentlichen Positionen Eigenkapital und Verbindlichkeiten.





Eigenkapitalquote

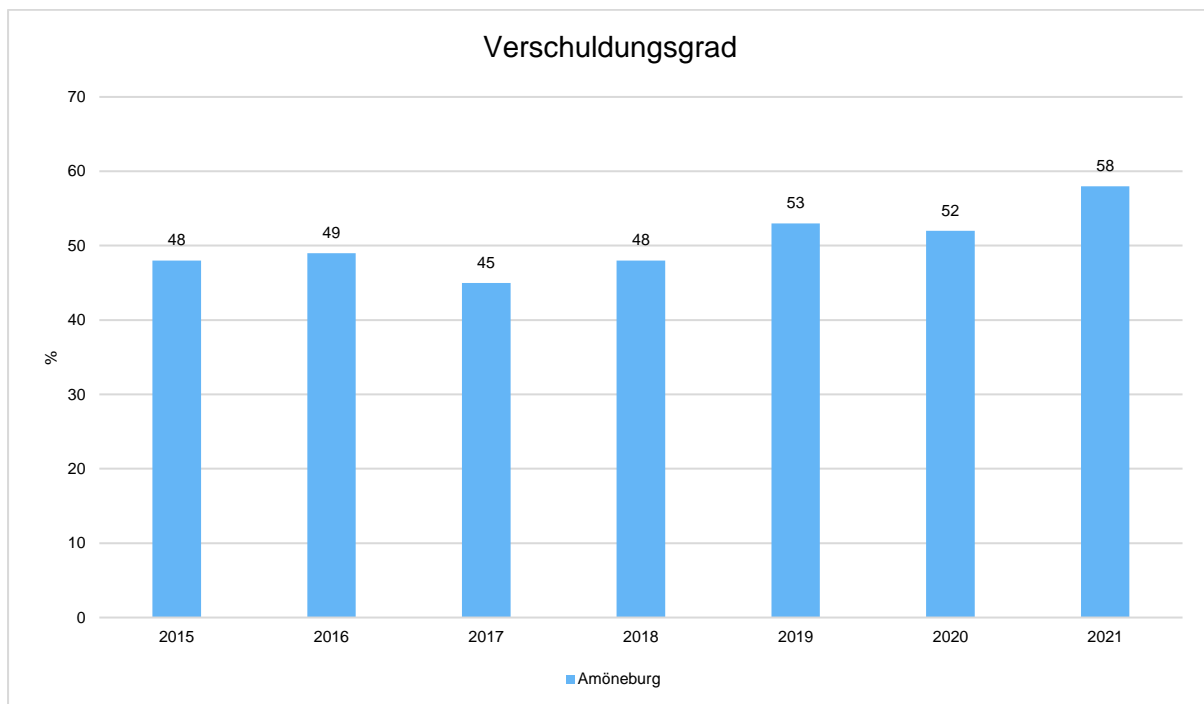
Um die Eigenkapitalausstattung beurteilen zu können, bietet sich die Betrachtung der Eigenkapitalquote an. Sie zeigt den prozentualen Anteil des Eigenkapitals am Bilanzvolumen. Da es keine Plan-Bilanzen gibt, können hier nur Jahre abgebildet werden, für die bereits Schlussbilanzen erstellt wurden.





Verschuldungsgrad

Der Verschuldungsgrad bildet die Verbindlichkeiten in Prozent vom Eigenkapital ab. Bei einem Verschuldungsgrad von über 100% sind die Verbindlichkeiten höher als das bilanzielle Eigenkapital. Da es keine Plan-Bilanzen gibt, kann die Kennzahl nur für die Jahre ausgegeben werden, für die bereits eine Schlussbilanz vorliegt.



8 Sonstige allgemeine Entwicklungen

Die Einschätzung der weiteren Bevölkerungsentwicklung sowie der sonstigen Entwicklungen in den Bereichen Wirtschaft und Arbeitsmarkt ist Grundlage für jede Art von strategischer Planung in Kommunalverwaltungen. Bedingt durch den allgemeinen demografischen Trend haben die meisten deutschen Kommunen einen Bevölkerungsrückgang sowie eine zunehmend alternde Bevölkerung zu verzeichnen. Dies erfordert für die Zukunft eine Anpassung der kommunalen Angebote für Kinder und Jugendliche sowie Senioren.

Die Entwicklung der Bevölkerung nach Anzahl und Altersaufbau ist nur bedingt kommunal beeinflussbar. Der gesamtgesellschaftliche Trend zu einer schrumpfenden und immer älter



werdenden Gesamtbevölkerung ist heute unumkehrbar, wobei die örtlichen Ausprägungen durchaus stark variieren können.

Die Anzahl derer, die durch Erwerbseinkommen Sozialversicherungsbeiträge und Steuern erwirtschaften, wird langfristig schrumpfen; der Anteil derer, die auf staatliche Transferleistungen (z.B. Grundsicherung im Alter) angewiesen sind, wird steigen. Dies wird unweigerlich zu einer weiteren Belastung der staatlichen und kommunalen Finanzsysteme führen.

Zentrale Frage der örtlichen Politik ist daher nicht, ob der Prozess aufgehalten werden kann. Vielmehr geht es um den hierdurch entstehenden Anpassungs- und Gestaltungsbedarf, d.h. wann und in welchem Maße eine quantitative und inhaltliche Neuausrichtung der kommunalen Dienstleistungspalette erfolgen muss.

Der Bericht soll eine Orientierung darüber ermöglichen, wie die örtliche Situation mit Blick auf folgende Kriterien einzuschätzen ist:

- Bevölkerungsentwicklung im Zeitverlauf
- Veränderungen bei einzelnen Altersgruppen (Zielgruppen)
- örtliche Entwicklung von Wirtschaft und Arbeitsmarkt

8.1 Bevölkerung

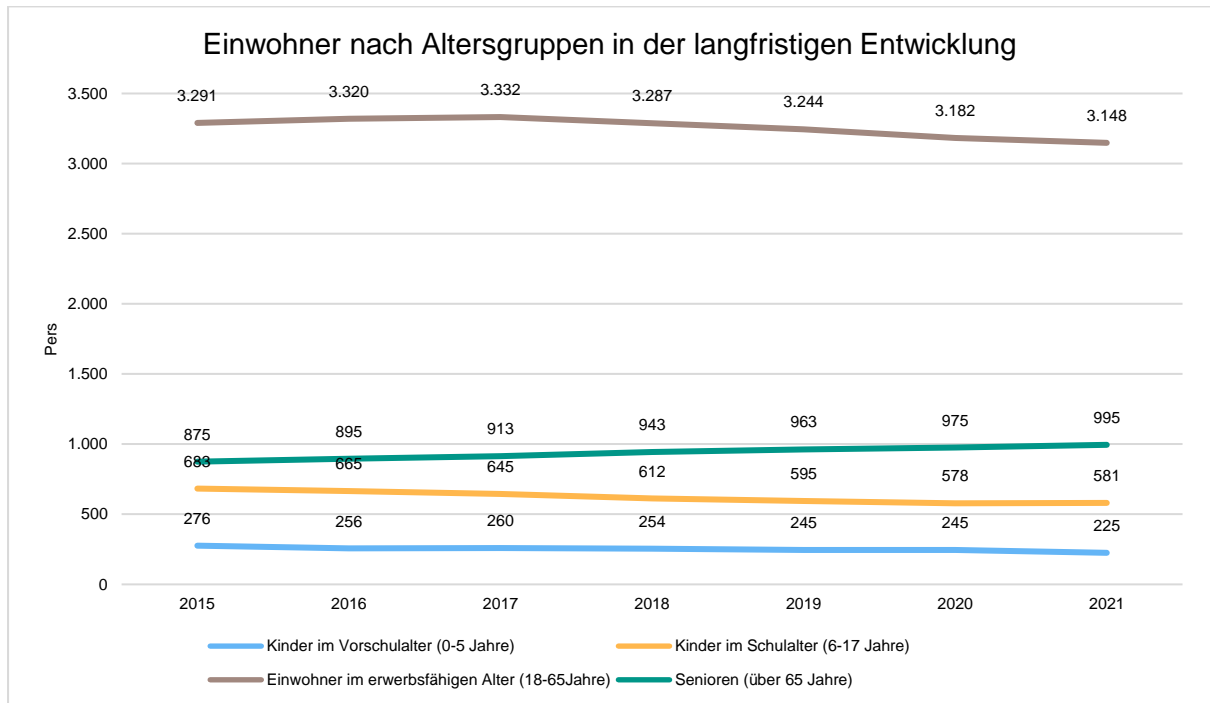
Im folgenden wird die Entwicklung der Einwohnerzahl insgesamt sowie bestimmter Altersgruppen abgebildet:

Einwohner gesamt und nach Altersgruppen

	E' 2017	E' 2018	E' 2019	E' 2020	E' 2021
Einwohner gesamt	5.150	5.096	5.047	4.980	4.949
Kinder im Vorschulalter (0-5 Jahre)	260	254	245	245	225
- davon Kinder im Krippenalter (0-2 Jahre)	124	106	116	127	123
- davon Kinder im Kindergartenalter (3-5 Jahre)	136	148	129	118	102
Kinder im Schulalter (6-17 Jahre)	645	612	595	578	581
Einwohner im erwerbsfähigen Alter (18-65 Jahre)	3.332	3.287	3.244	3.182	3.148
Senioren (über 65 Jahre)	913	943	963	975	995



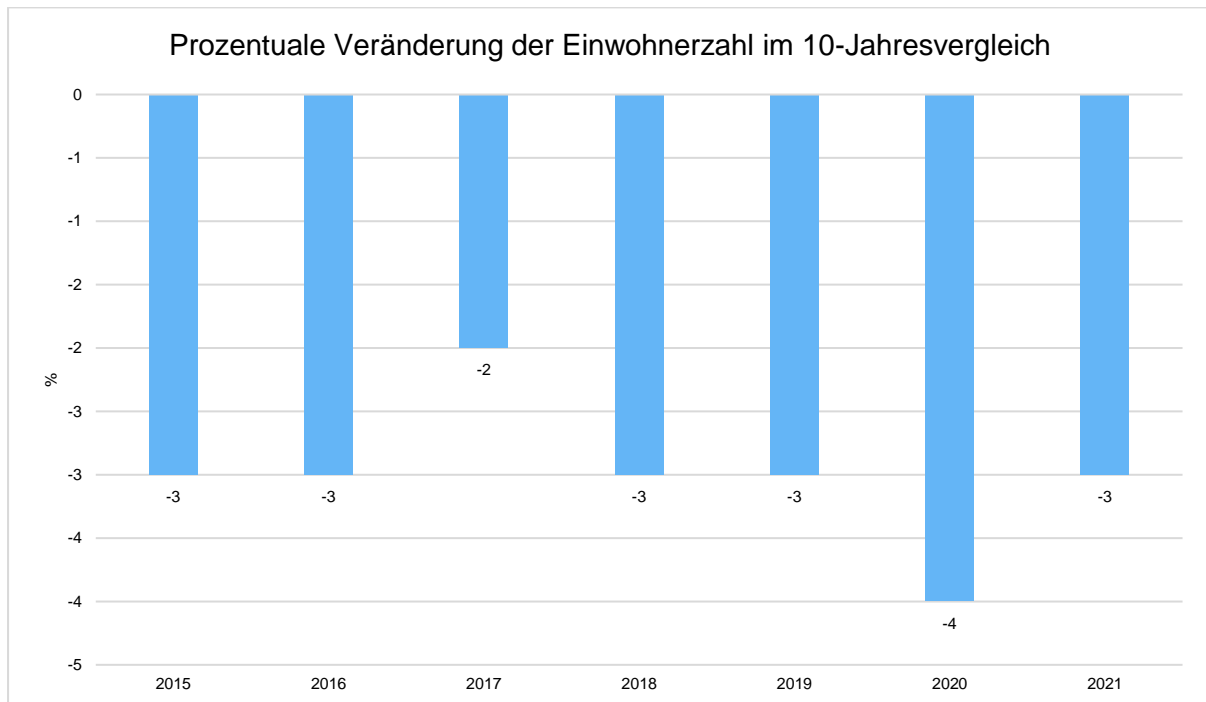
Die langfristige Entwicklung einzelner Altersgruppen





Prozentuale Veränderung der Bevölkerung im 10-Jahres-Vergleich

Die nachfolgende Grafik zeigt die prozentuale Veränderung im 10-Jahres-Vergleich, also in welchem Maße sich die Einwohnerzahl innerhalb eines Zeitraums von 10 Jahren verändert hat (z.B. 2014 zu 2004):





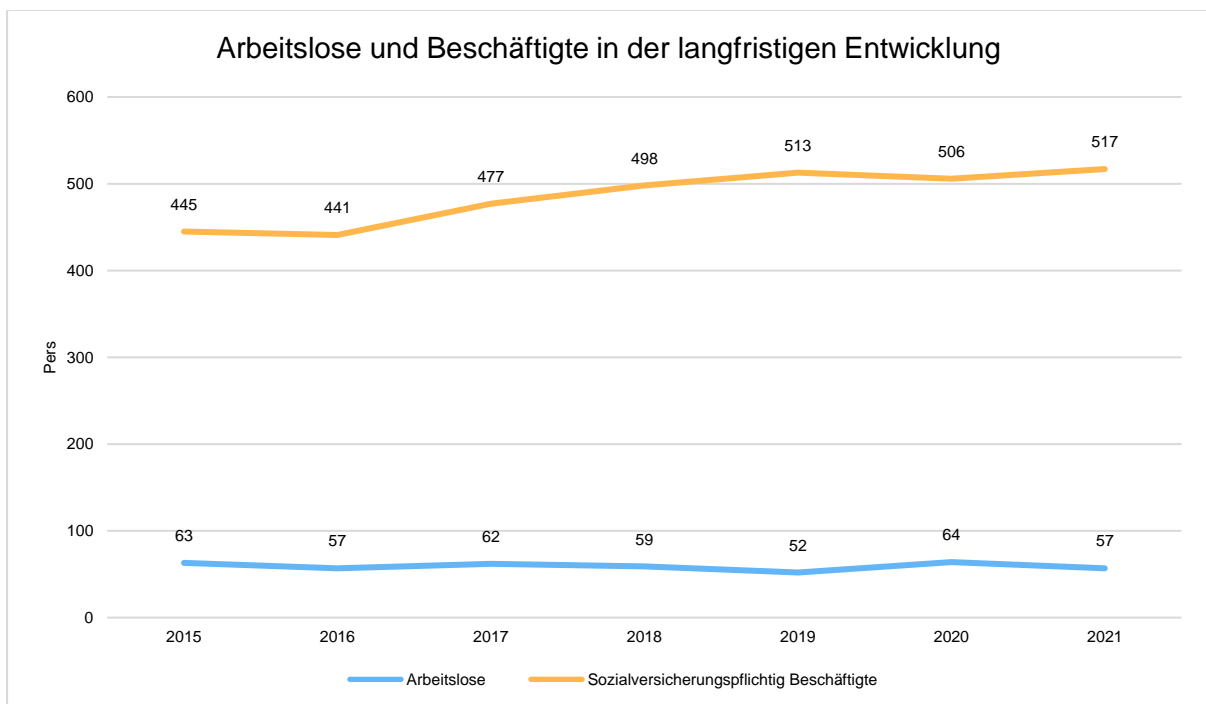
8.2 Wirtschaft und Arbeitsmarkt

Nachfolgend wird tabellarisch die Entwicklung der wichtigsten Indikatoren wie die Zahl der Arbeitslosen und die Zahl der sozialversicherungspflichtig Beschäftigten vor Ort angezeigt. Die Daten entstammen den Statistiken der Bundesagentur für Arbeit.

Arbeitslose und Beschäftigte

	E' 2017	E' 2018	E' 2019	E' 2020	E' 2021
Arbeitslose zum 30.6.	62	59	52	64	57
davon Arbeitslose unter 25 Jahre (Jugendarbeitslosigkeit)	3	6	0	8	4
davon Arbeitslose über 55 Jahre (Arbeitslosigkeit Älterer)	19	20	17	20	15
SV-pflichtig Beschäftigte am Ar- beitsort	477	498	513	506	517

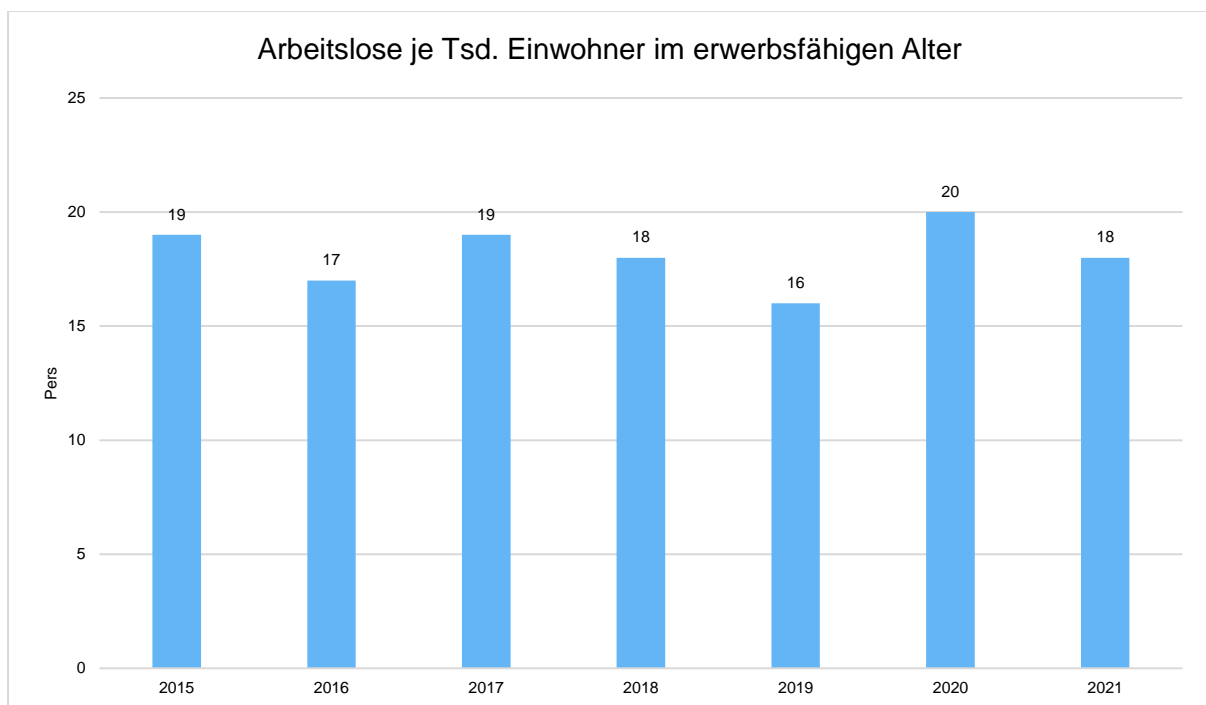
Arbeitslose und Beschäftigtenzahl in der langfristigen Entwicklung





Arbeitslose je Tausend Einwohner im erwerbsfähigen Alter

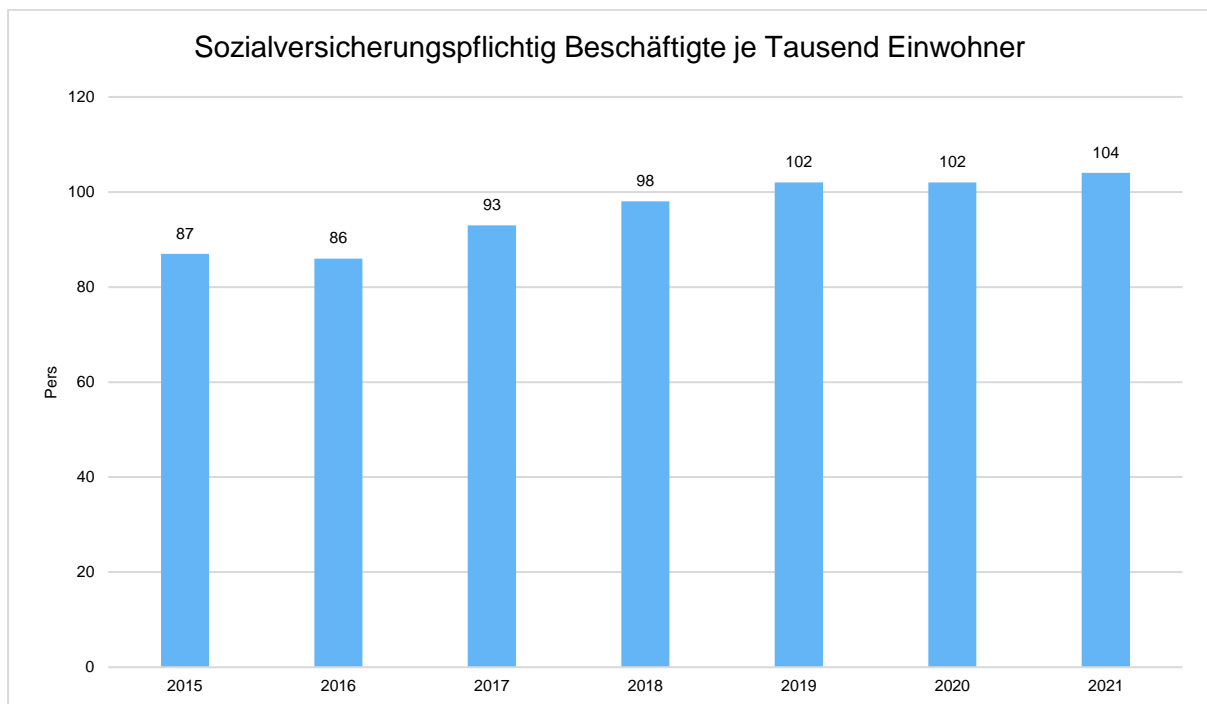
Um die Arbeitslosenzahlen besser interpretieren zu können, wird nachfolgend die Arbeitslosigkeit ins Verhältnis zur Bevölkerungsgruppe der Personen im erwerbsfähigen Alter (18 - 65 Jahre) gestellt, da sich auch diese Gruppe im Zeitverlauf stetig verändert.





Im Ort arbeitende sozialversicherungspflichtig Beschäftigte je Tausend Einwohner

Jede Kommune hat ein grundsätzliches Interesse daran, dass sich der örtliche Arbeitsmarkt und die vor Ort ansässigen Betriebe positiv entwickeln. Ein Indikator hierfür ist die Zahl der sozialversicherungspflichtigen Beschäftigungsverhältnisse im Verhältnis zur Einwohnerzahl. Die Entwicklung im Zeitverlauf ist hier von besonderer Bedeutung.

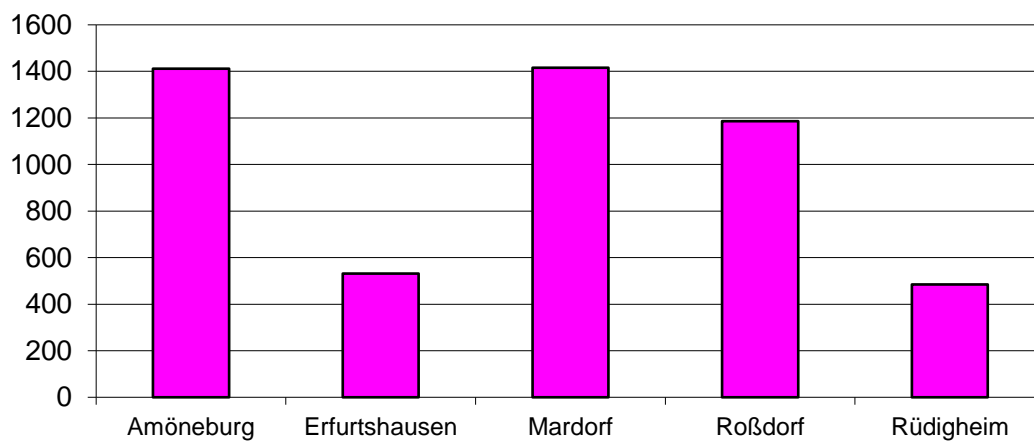


Statistische Daten der Stadt Amöneburg für das Haushaltsjahr 2023

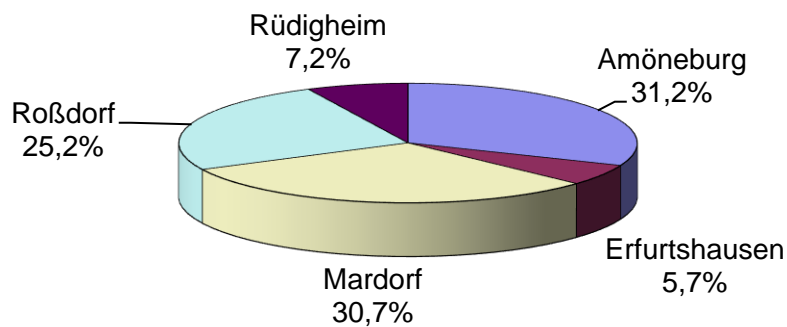
Ortsteil	Einwohner *)		Gesamtfläche in Hektar
	mit Hauptwohnsitz	mit Nebenwohnsitz	
Amöneburg	1412	139	1370
Erfurtshausen	531	34	252
Mardorf	1416	76	1351
Roßdorf	1186	70	1107
Rüdigheim	485	37	315
Summe	5030	356	4395

*) Einwohnerzahlen nach der Fortschreibung des Kommunalen Gebietsrechenzentrum Hessen (ekom21) mit dem Stand vom 30. Juni 2022

Grafik: Einwohner mit Hauptwohnsitz



Fläche in Hektar



**Gegenüberstellung der Bevölkerung
zum 31.12.2000, 31.12.2021 und
Prognose zum 31.12.2035**

Zeitpunkt	Anzahl Einwohner	Durchschnittsalter	Einwohner unter 20 Jahren	Einwohner 20 bis unter 60 Jahren	Einwohner 60 bis unter 80 Jahren	Einwohner 80 Jahre und älter
2000	5300	38,4	24%	55%	17%	3%
2021	4986	45,4	18%	52%	24%	6%
2035	5100	49	16%	45%	31%	9%

Bei dieser Bevölkerungsprognose der Hessen Agentur handelt es sich um einen Trend, keinesfalls um eine genaue Vorhersage.

Aufgrund der in den letzten Jahren neu ausgewiesenen Bauplätzen, sowie dem steigenden Durchschnittsalter, ist es durchaus möglich, dass die Anzahl der Einwohner konstant bleibt.

Die Zahl der Einwohner über 60 Jahre steigt lt. Prognose innerhalb der nächsten Jahre an.

Hier ist es wichtig, dass die Stadt Amöneburg das Angebot für Senioren weiterhin in Zusammenarbeit mit ehrenamtlichen Helfern und Vereinen durchführt und ausbaut. Im Jahr 2010 ist erstmals ein Seniorenbeirat in der Stadt Amöneburg gewählt worden.

In den Stadtteilen Mardorf, Roßdorf und Rüdigheim finden normalerweise ein bis zwei Mal in der Woche Mittagstische statt.

Weiterhin werden in der Regel regelmäßig Spielenachmittage, Stammtische, Seniorennachmittage, Ausflüge und Informationsveranstaltungen angeboten.

Durch das Engagement ehrenamtlicher Fahrer und Fahrerinnen ist es der Stadt Amöneburg gelungen, im Jahr 2016 einen Bürgerbus zu initiieren. In der Regel fährt der Bürgerbus jeden Montagvormittag und auch am Freitagvormittag. Der Bürgerbus verbindet alle Stadtteile miteinander und fährt darüber hinaus aber auch Ziele in Schweinsberg, Rauschholzhausen und Kirchhain an.

Die Stadt Amöneburg ist Mitglied des Bürgervereins „Leben und Altwerden in Mardorf und Umgebung“ e.V. und unterstützt diesen. Der Bürgerverein wurde im Jahr 2010 gegründet und hat fast 300 Mitglieder. Der Verein ist unter anderem Ausrichter des Mittagstisches in Mardorf. Ein Bereich des Bürgervereins umfasst die Bürgerhilfe Stadt Amöneburg. Die Bürgerhilfe möchte mit ihrem Engagement dazu beitragen, für ältere Menschen und all diejenigen, die Hilfe und Unterstützung benötigen, gute Lebensbedingungen für die Zukunft zu sichern. Die Bürgerhilfe der Stadt Amöneburg startete im Jahr 2013 und bietet verbindliche Alltagshilfen im eigenen Zuhause sowie Begleitung bei Arztbesuchen und Freizeitaktivitäten an. Die Angebote der Bürgerhilfe sind durch die Pflegekassen anerkannt. Darüber hinaus bietet die Bürgerhilfe persönliche Beratung und Unterstützung bei Anträgen an. Die Dienste werden durch Bürgerhelfer geleistet. Die Bürgerhelfer engagieren sich ehrenamtlich und erhalten dafür eine Aufwandsentschädigung.

Voraussetzung für den Einsatz als Bürgerhelfer ist eine Basisschulung von jetzt 42 Unterrichtsstunden. Dort werden zum Beispiel pflegerische und hauswirtschaftliche Grundkenntnisse, Erste Hilfe, die Rolle der Ernährung bei älteren Menschen und vieles mehr vermittelt. Dazu kommen Einblicke in den Umgang mit demenzkranken Menschen und der Einsatz von verschiedenen Hilfsmitteln für einen sicheren Alltag. Darüber hinaus gibt es fachliche Begleitung und regelmäßige Weiterbildungsangebote.

Bevölkerungsentwicklung

Einwohnerzahlen (nur Hauptwohnsitz) laut ekom21

Jahr	Amöneburg	Mardorf	Roßdorf	Rüdigheim	Erfurtshausen	Gesamt
31.12.1985	1.332	1.497	1.049	510	560	4.948
31.12.1995	1.424	1.559	1.130	553	590	5.256
31.12.2000	1.375	1.521	1.220	582	605	5.303
31.12.2005	1.372	1.494	1.263	613	567	5.309
31.12.2006	1.379	1.475	1.266	608	561	5.289
31.12.2007	1.351	1.486	1.277	592	547	5.253
31.12.2008	1.347	1.467	1.278	588	570	5.250
31.12.2009	1.341	1.468	1.260	574	567	5.210
31.12.2010	1.331	1.445	1.253	568	580	5.177
31.12.2011	1.320	1.446	1.237	563	579	5.145
31.12.2012	1.331	1.430	1.247	549	562	5.119
31.12.2013	1.346	1.434	1.241	547	548	5.116
31.12.2014	1.368	1.450	1.259	548	552	5.177
31.12.2015	1.402	1.435	1.243	532	549	5.161
31.12.2016	1.438	1.410	1.239	544	543	5.174
31.12.2017	1.435	1.414	1.240	527	536	5.152
31.12.2018	1.404	1.421	1.263	521	532	5.141
31.12.2019	1.400	1.414	1.230	524	517	5.085
31.12.2020	1.383	1.416	1.196	502	516	5.013
30.06.2021	1.384	1.409	1.191	487	522	4993
31.12.2021	1.392	1.404	1.179	485	526	4986
30.06.2022	1.412	1.416	1.186	485	531	5030

Gemäß Vorausschätzung der Hessen Agentur (siehe Anlage) würde sich die Einwohnerzahl vom 31.12.2021 von 4.986 Einwohnern zum 31.12.2035 um 0,23 % auf geschätzt ca. 5.100 Einwohnern erhöhen.

Informationen zur erwarteten Bevölkerungsentwicklung sind als Anlage beigefügt.

(Quelle: https://www.hessen-gemeindelexikon.de/gemeindelexikon_PDF/534001.pdf)

Pro-Kopf-Aufkommen Gemeindeanteil an der Einkommensteuer bei einem Haushaltsansatz 2023 von 3.750.556 €

bei einer Einwohnerzahl zum 30.06.2022 von 5.030 Einwohnern = **745,63 €**

bei einer geschätzten Einwohnerzahl zum 31.12.2035 von 5.100 Einwohnern = **735,40 €**

Pro-Kopf-Aufkommen Schlüsselzuweisungen bei einem Haushaltsansatz 2023 von 2.240.001 €

bei einer Einwohnerzahl zum 30.06.2022 von 5.030 Einwohnern = **445,32 €**

bei einer geschätzten Einwohnerzahl zum 31.12.2035 von 5.100 Einwohnern = **439,21 €**

Pro-Kopf-Aufwendungen der ordentlichen Aufwendungen 2023 bei einer Gesamtsumme von 13.112.685 €

bei einer Einwohnerzahl zum 30.06.2022 von 5.030 Einwohnern = **2.606,89 €**

bei einer geschätzten Einwohnerzahl zum 31.12.2035 von 5.100 Einwohnern = **2.571,11 €**

Pro-Kopf-Verschuldung bei einem geschätzten Schuldenstand aus Krediten für Investitionen einschließlich Konjunkturprogramme zum 31.12.2023 von ca. 10.508.496,00 €

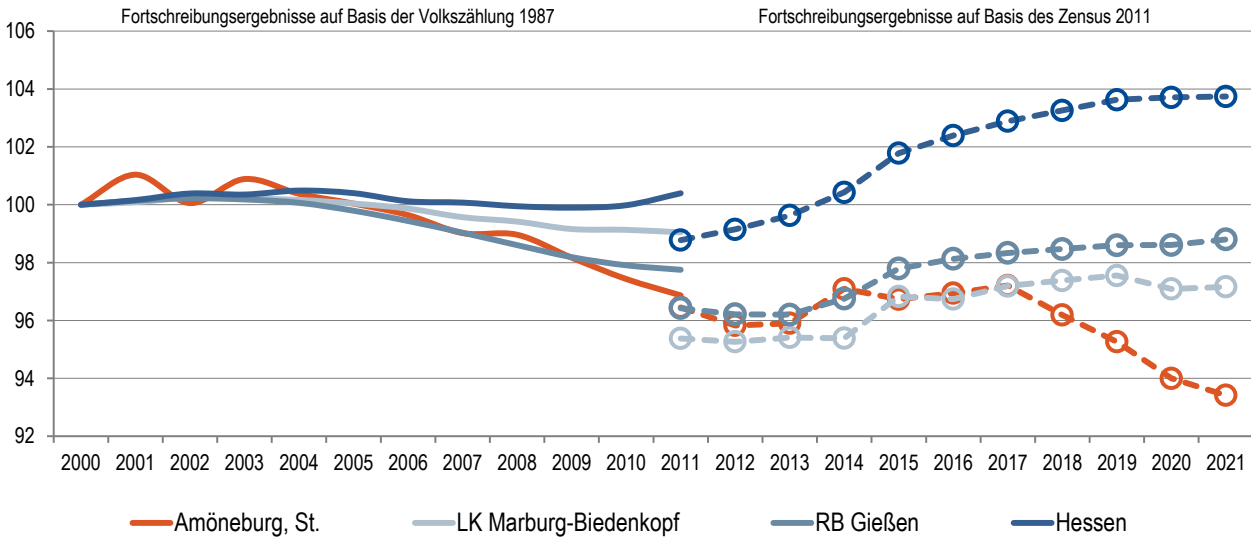
bei einer Einwohnerzahl zum 30.06.2022 von 5.003 Einwohnern = **2.100,43 €**

bei einer geschätzten Einwohnerzahl zum 31.12.2035 von 5.100 Einwohnern = **2.060,48 €**

Gemeindedatenblatt: Amöneburg, St. (534001)

Die Gemeinde Amöneburg liegt im mittelhessischen Landkreis Marburg-Biedenkopf und fungiert mit rund 4.900 Einwohnern (Stand: 31.12.2021) als ein Grundzentrum im dünn besiedelten ländlichen Raum des Regierungsbezirks Gießen.

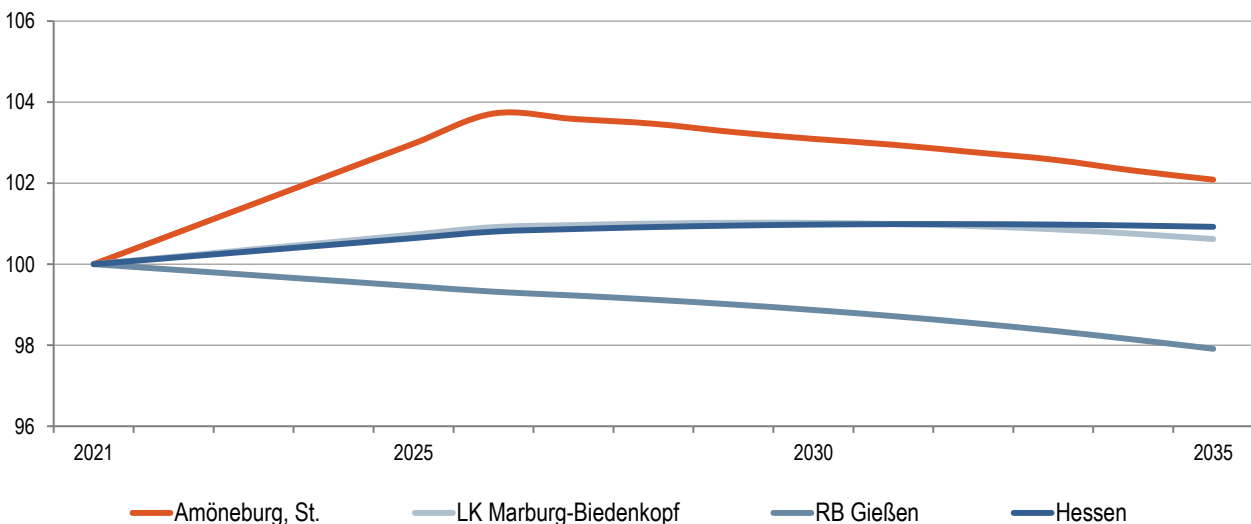
Bevölkerungsentwicklung von 2000 bis 2021 im Regionalvergleich (Jahresendstand im Jahr 2000=100)



Quelle: Hessisches Statistisches Landesamt (2022), Berechnungen der Hessen Agentur.

Vorausschätzung:

Bevölkerungsentwicklung von 2021 bis 2035 im Regionalvergleich (Jahresendstand im Jahr 2021=100)



Quelle: Bevölkerungsvorausschätzung der Hessen Agentur (2019).

Eckwerte der regionalen Bevölkerungsentwicklung im Überblick

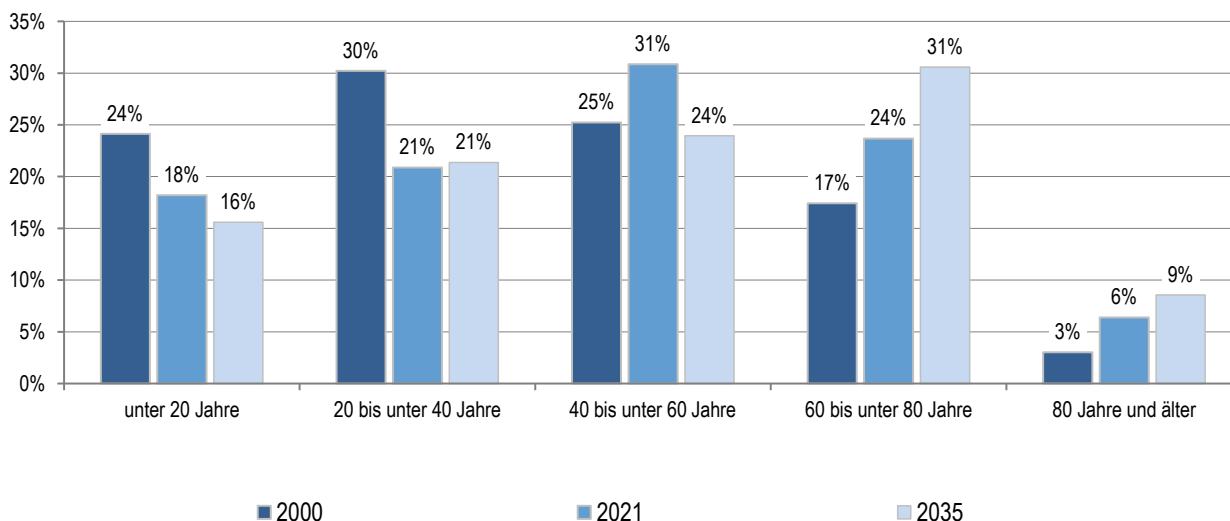
(bis 2021 realisierte Werte / 2025, 2035 vorausgeschätzte Werte)

	Amöneburg, St.	LK Marburg-Biedenkopf	RB Gießen	Hessen
Einwohner am Jahresende (Angaben in 1.000)				
2000	5,3	253,3	1.063,5	6.068,1
2021	4,9	246,1	1.050,8	6.295,0
2025	5,1	248,2	1.044,5	6.340,9
2035	5,1	247,6	1.028,8	6.353,0
relative Veränderung (Angaben in %)				
2021-2025	3,8%	0,9%	-0,6%	0,7%
2025-2035	-1,6%	-0,2%	-1,5%	0,2%
2021-2035	2,1%	0,6%	-2,1%	0,9%
<i>nachrichtlich (vor Zensus 2011):</i> 2000-2011	-3,1%	-1,0%	-2,2%	0,4%
Durchschnittsalter (Angaben in Jahren)				
2000	38,4	39,7	40,4	41,1
2021	45,4	43,3	44,3	44,1
2025	46,3	44,0	45,1	44,9
2035	49,0	45,9	46,9	46,7

2000 und 2000-2011: Fortschreibungsergebnisse auf Basis der Volkszählung 1987; 2021: Fortschreibungsergebnisse auf Basis des Zensus 2011; 2025 und 2035: Bevölkerungsvoraussschätzung der Hessen Agentur.

Quelle: Hessisches Statistisches Landesamt (2022), Bevölkerungsvoraussschätzung der Hessen Agentur (2019).

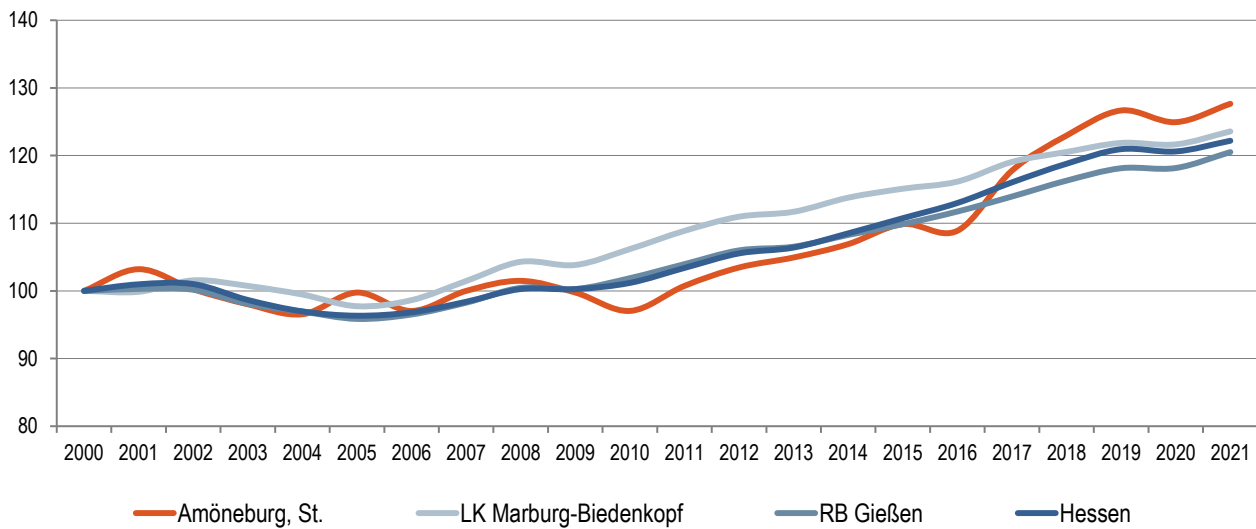
Altersstruktur der Bevölkerung im Zeitvergleich (Einteilung in äquidistante Altersgruppen; Anteilswerte in %)



2000: Fortschreibungsergebnisse auf Basis der Volkszählung 1987; 2021: Fortschreibungsergebnisse auf Basis des Zensus 2011; 2035: Bevölkerungsvoraussschätzung der Hessen Agentur.

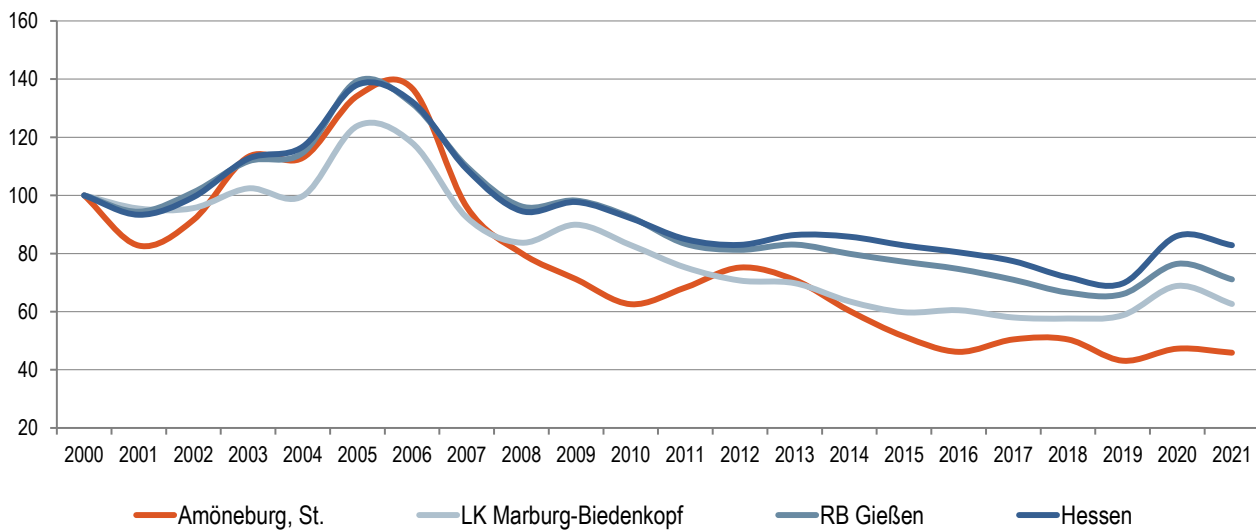
Quelle: Hessisches Statistisches Landesamt (2022), Bevölkerungsvoraussschätzung der Hessen Agentur (2019).

Entwicklung der sozialversicherungspflichtig Beschäftigten am Arbeitsplatz von 2000 bis 2021 im Regionalvergleich
 (Stand: 30. Juni; Jahr 2000=100)



Quelle: Statistik der Bundesagentur für Arbeit (2022), Berechnungen der Hessen Agentur.

Entwicklung der Arbeitslosenzahlen von 2000 bis 2021 im Regionalvergleich
 (Jahresdurchschnitt; Jahr 2000=100)



Quelle: Statistik der Bundesagentur für Arbeit (2022), Berechnungen der Hessen Agentur.

Sozialversicherungspflichtig Beschäftigte und ausschließlich geringfügig entlohnte Beschäftigte am Arbeitsort im Regionalvergleich

	Amöneburg, St.	LK Marburg-Biedenkopf	RB Gießen	Hessen
Sozialversicherungspflichtig Beschäftigte				
im Jahr 2021 (Stand: 30. Juni)	517	94.033	382.677	2.657.751
Veränderung gegenüber dem Jahr 2000 (in %)	+27,7%	+23,6%	+20,5%	+22,2%
davon im Jahr 2021 (Anteilswerte in %, Stand: 30. Juni)				
Vollzeitbeschäftigte	55,5%	66,3%	67,8%	70,7%
Teilzeitbeschäftigte	44,5%	33,7%	32,2%	29,3%
Ausschließlich geringfügig entlohnte Beschäftigte				
im Jahr 2021 (Stand: 30. Juni)	142	14.773	62.897	326.691
Veränderung gegenüber dem Jahr 2000 (in %)	-6,0%	+9,3%	-1,0%	-4,7%

Quelle: Statistik der Bundesagentur für Arbeit (2022), Berechnungen der Hessen Agentur.

Prozentuale Verteilung der sozialversicherungspflichtig Beschäftigten am Arbeitsort nach Wirtschaftszweigen in den Jahren 2000 und 2021 im Regionalvergleich (Anteilswerte in %)

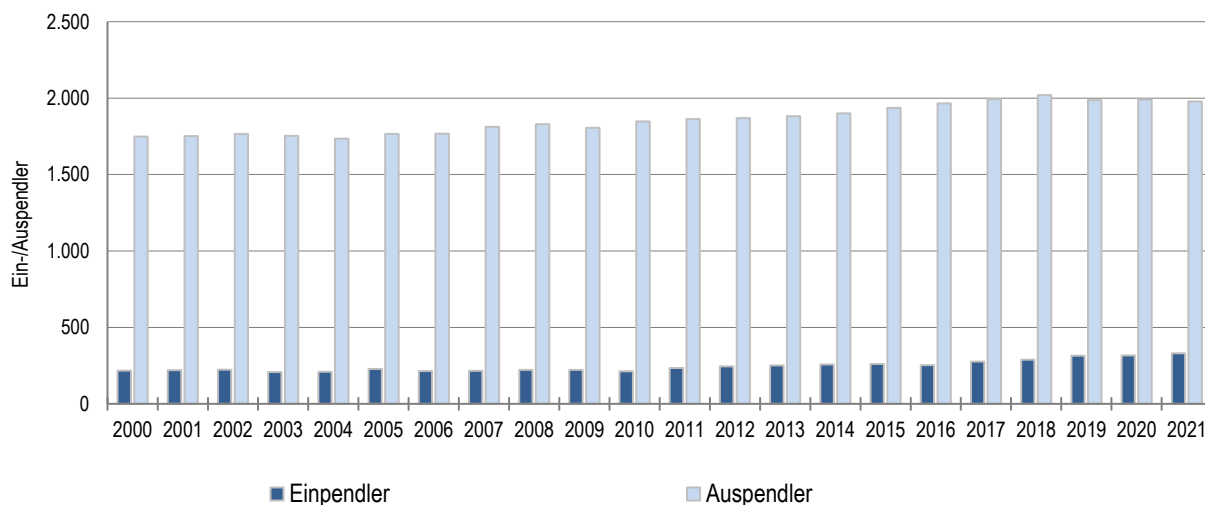
		Amöneburg, St.	LK Marburg-Biedenkopf	RB Gießen	Hessen
Produzierendes Gewerbe	2000	33,1%	39,1%	38,6%	30,6%
	2021	*	35,0%	32,3%	23,4%
Handel, Gastgewerbe und Verkehr	2000	12,8%	16,0%	21,3%	25,1%
	2021	13,7%	14,6%	19,9%	23,4%
Unternehmensdienstleistungen	2000	6,9%	10,7%	10,1%	20,2%
	2021	9,1%	14,0%	14,4%	26,4%
Öffentliche und private Dienstleistungen	2000	45,9%	32,8%	28,3%	22,5%
	2021	42,6%	36,1%	33,0%	26,5%
Sonstiges, keine Zuordnung möglich oder anonymisiert	2000	1,2%	1,4%	1,7%	1,5%
	2021	34,6%	0,3%	0,4%	0,4%

Quelle: Statistik der Bundesagentur für Arbeit (2022), Berechnungen der Hessen Agentur.

* Werte anonymisiert, keine Berechnung möglich.

Entwicklung der Pendlerbewegungen Amöneburg, St. von 2000 bis 2021

Amöneburg, St. besitzt einen hohen Auspendlerüberschuss. Die Zahl der Auspendler übersteigt die der Einpendler im Mittel der letzten fünf Jahre um das 7,4-fache.



Quelle: Statistik der Bundesagentur für Arbeit (2022), Berechnungen der Hessen Agentur.

Ergänzende Indikatoren im Regionalvergleich

	Amöneburg, St.	LK Marburg-Biedenkopf	RB Gießen	Hessen
Flächenindikatoren (31.12.2021)				
Siedlungs- und Verkehrsfläche je Einw. (m ² /Einw.)	937	726	761	538
Anteil der Landwirtschaftsfläche an Gesamtfläche in %	59%	43%	43%	41%
Anteil der Waldfläche an Gesamtfläche in %	29%	41%	40%	40%
Bevölkerungsdichte (31.12.2021)				
Einw. je km ²	113	195	195	298
Einw. je km ² - Siedlungs- und Verkehrsfläche	1.068	1.377	1.313	1.859
Wohnungen (31.12.2021)				
Anzahl der Wohnungen (Angaben in 1.000)	2,4	120,0	513,6	3.102,7
Veränderung gegenüber dem Jahr 2000 (in %)	+17,6%	+18,9%	+14,8%	+13,5%
Wohnfläche je Einw. (m ² /Einw.)	58,4	49,9	51,3	47,6
Veränderung gegenüber dem Jahr 2000 (in %)	+32,9%	+26,8%	+23,3%	+17,2%
Tourismus (2021)				
Übernachtungen (Angaben in 1.000)	*	436,3	1.715,6	18.784,3
Tourismusintensität (Übern. je 1.000 Einw.)	*	1.773	1.633	2.984

¹ Wohnungen in Wohn- und Nichtwohngebäuden * Werte anonymisiert, keine Daten vorhanden oder keine Berechnung möglich.

Quelle: Hessisches Statistisches Landesamt (2022), Berechnungen der Hessen Agentur.

! Wichtig zur Interpretation der Bevölkerungsvorausschätzung !

Datenbank zum demografischen Wandel in den hessischen Gemeinden

Datenblatt für Amöneburg, St.

(Stand: September 2022)

Die Hessen Agentur hat im Auftrag des Hessischen Ministeriums für Wirtschaft, Energie, Verkehr und Wohnen kleinräumige Bevölkerungsvorausschätzungen für die 422 hessischen Kommunen bis zum Jahr 2035 erstellt.

Ziel der Modellrechnungen ist es, eine Orientierung zu geben, um sich aktiv mit den Herausforderungen des demografischen Wandels auseinanderzusetzen und Maßnahmen auf den Weg zu bringen bzw. Positives zu stärken und Risiken entgegenzuwirken. In diesem Sinne sind die Ergebnisse der kleinräumigen Bevölkerungsvorausschätzung zu nutzen.

Den Berechnungen der Gemeindeergebnisse liegen dieselben Annahmen zur Entwicklung der Geburtenrate und der Lebenserwartung sowie zum Wanderungsverhalten zugrunde wie der aktuellen Bevölkerungsvorausschätzung für Hessen und seine Regierungsbezirke, Landkreise und kreisfreien Städte, die im Juni 2019 vom Kabinett als Grundlage der Landesentwicklungsplanung verabschiedet wurde. Damit ist gewährleistet, dass die Gemeindeentwicklungen insgesamt mit den Entwicklungen in den Landkreisen, Regierungsbezirken und auf Landesebene konsistent sind. Die Annahmen auf Landesebene sind [hier](#) beschrieben.

Die Modellrechnungen für die kleinräumigen Bevölkerungsvorausschätzungen entsprechen der sogenannten Komponentenmethode. Dabei werden ausgehend von den Geburtenzahlen, Sterbefällen sowie Wanderungssalden der vergangenen Jahre spezifische regionale Entwicklungsmuster ermittelt und der Bevölkerungsbestand zum 31.12.2017 (Basisjahr) in Jahresschritten damit fortgeschrieben. Das heißt, die kleinräumigen Vorausschätzungsergebnisse werden als Status-quo-Fortschreibung der Vergangenheitsentwicklung ermittelt und zeigen, welche Veränderungen bei der Bevölkerungszahl und der Altersstruktur der Bevölkerung in den hessischen Kommunen langfristig zu erwarten sind, wenn die Entwicklungsmuster der Vergangenheit auch in den nächsten Jahren Gültigkeit haben.

Im Vergleich zu den Entwicklungen von Geburtenrate und Lebenserwartung zeichnet sich das Wanderungsverhalten im Zeitverlauf generell durch ausgeprägte Schwankungen auf kleinräumiger Ebene aus. Es ist zu beachten, dass die beiden Ausnahmejahre 2015 und 2016 bei der Berechnung der Wanderungsmuster **nicht** mitberücksichtigt wurden, da es sich bei den außerordentlich hohen Wanderungsgewinnen um eine Ausnahmesituation gehandelt haben dürfte. Zudem wurde die Verteilung der Wanderungsgewinne aus den Krisengebieten in diesen beiden Jahren zu großen Teilen nach der Verfügbarkeit von Aufnahmekapazitäten und nach gesetzlichen Vorgaben geregelt.

Finanzstatusbericht zur Beurteilung der finanziellen Leistungsfähigkeit

Schlüsselnummer:

Regierungsbezirk:	Gießen	Schlüsselnummer:	534001
Gemeinde:	Amöneburg	Kreisfreie Stadt	
Landkreis:	Marburg-Biedenkopf	Haushaltsjahr	2023
Einwohnerzahl am:			
31.12.2021	4.986		
31.12.2020	5.013		
		Haushaltsjahr	Jahresabschluss
		2023	2021
		-€-	-€-
Ergebnishaushalt			
ordentliches Ergebnis			
Erträge	12.511.318,00	11.125.768,50	
Aufwendungen	13.276.382,00	10.409.822,90	
Saldo	-765.064,00	715.945,60	
außerordentliches Ergebnis			
Erträge	1.850,00	18.382,43	
Aufwendungen	13.370,00	71.185,25	
Saldo	-11.520,00	-52.802,82	
Überschuss (+)/ Fehlbedarf (-)	-776.584,00	663.142,78	
Finanzhaushalt			
Laufende Verwaltungstätigkeit			
Einzahlungen aus laufender Verwaltungstätigkeit	+ 11.799.899,00	10.004.365,90	
Auszahlungen aus laufender Verwaltungstätigkeit	- 11.794.079,00	8.844.686,27	
Saldo	5.820,00	1.159.679,63	
Investitionstätigkeit			
Einzahlungen aus Investitionstätigkeit	+ 995.357,00	+ 382.291,92	
Auszahlungen aus Investitionstätigkeit	- 3.543.955,00	- 987.534,75	
Saldo	-2.548.598,00	-605.242,83	
Finanzierungstätigkeit			
Einzahlungen aus Finanzierungstätigkeit	+ 2.548.598,00	+ 1.500.431,97	
Auszahlungen aus Finanzierungstätigkeit	- 523.102,00	- 402.856,01	
Saldo	2.025.496,00	1.097.575,96	
Finanzmittelüberschuss (+)/ -fehlbedarf (-)	-517.282,00	1.652.012,76	
Bestand an Zahlungsmitteln am Ende des Haushaltsjahres	3.591.443,00	4.108.724,51	
	Haushaltsjahr		
	2023		
Nachrichtlich	-€-		
Rechnersiche Neuverschuldung			
Kernhaushalt	1.975.496,00		
Eigenbetriebe und Anstalten des öffentlichen Rechts	0,00		
Insgesamt	1.975.496,00		

Im Finanzstatusbericht sind Eintragungen nur in den blau unterlegten Feldern vorzunehmen.

Einige Feldinhalte werden erst vollständig angezeigt, wenn im Deckblatt eine Eintragung im Feld „Haushaltsjahr“ erfolgte.

Soweit in den Feldern betragsmäßige Angaben erforderlich sind, sind diese im gesamten Finanzstatusbericht in € vorzunehmen.

Die betragsmäßigen Eingaben sind im Finanzstatusbericht grundsätzlich nur mit positivem Vorzeichen vorzunehmen, soweit nicht aufgrund eines negativen Planwertes bzw.

Rechnungsergebnisses ausnahmsweise ein negatives Vorzeichen erforderlich ist.

In Haushaltsjahren mit Nachträgen sind Planwerte auf Basis des

Allgemeine Finanzinformationen

1. Rechnungsergebnisse, Plan-Ist-Vergleiche und Status Jahresabschlüsse

Haushaltsjahr	Ordentliches Ergebnis in €			Status Jahresabschluss (Bitte auswählen)	Ggf. Bemerkungen
	Plan	Ist	Differenz		
2016	185.172,89	511.762,17	326.589,28	Entlastungsbeschluss erfolgt	
2017	47.941,83	220.522,81	172.580,98	Entlastungsbeschluss erfolgt	
2018	114.265,00	261.542,44	147.277,44	Entlastungsbeschluss erfolgt	
2019	79.532,00	352.930,88	273.398,88	Prüfung RPA abgeschlossen	
2020	84.711,75	178.389,20	93.677,45	Prüfung RPA abgeschlossen	

2.1 Stand der Aufstellung des Jahresabschlusses für 2021

Prüfung RPA abgeschlossen

2.2 Voraussichtlicher Zeitpunkt des Aufstellungsbeschlusses für den Jahresabschluss 2021

28.04.2022

3. Aufstellung der Eigenbetriebe und Anstalten des öffentlichen Rechts nach der HGO

Eigenbetriebe

Anstalten des öffentlichen Rechts nach der HGO

4. Aufstellung Gesamtabschluss erforderlich für 2021

nein

Angaben zur Beurteilung der dauernden finanziellen Leistungsfähigkeit für 2023

	- € -	Erläuterungen
1. Geplantes ordentliches Ergebnis für 2023 Bei einem geplanten Fehlbetrag im ordentlichen Ergebnis bitte nebenstehend auswählen, ob ein Ausgleich des Defizits durch die Inanspruchnahme der ordentlichen Rücklage nach § 92 Abs. 5 Nr. 1 HGO beim Jahresabschluss geplant ist.	-765.064,00 ja	Das ordentliche Ergebnis wird automatisch aus dem Blatt "Ergebnishaushalt" übernommen.
2. Bestand Rücklage aus Überschüssen des ordentlichen Ergebnisses zum 31.12.2022	4.566.812,39	Es ist der (ggf. voraussichtliche) Bestand der Rücklage aus Überschüssen des ordentlichen Ergebnisses zum Ende des Haushaltsvorjahres anzugeben.
3. Ordentliche Fehlbeträge aus Vorjahren (Bilanzwert der letzten aufgestellten Bilanz)	0,00	Es ist der in der letzten aufgestellten Bilanz ausgewiesene Fehlbetrag aus Vorjahren (§ 49 Abs. 4 Nr. 1.3.1.1 GemHVO) mit positivem Vorzeichen anzugeben.
4. Bestand der Liquiditätsreserve		
4.1 Mindestbetrag der nach § 106 Abs. 1 S. 2 HGO vorzuhaltenden Liquiditätsreserve für 2023	190.109,63	Es ist für das Haushaltsjahr der nach § 106 Abs. 1 S. 2 HGO zur Sicherstellung der Zahlungsfähigkeit vorzuhaltende Mindestbetrag von 2 v.H. der Summe der Auszahlungen aus laufender Verwaltungstätigkeit nach dem Durchschnitt der drei dem Haushaltsjahr vorangehenden Jahre anzugeben.
4.2 Höhe der tatsächlich vorgehaltenen Liquiditätsreserve am 1.1.2023	190.109,63	Es ist für das Haushaltsjahr die Höhe der tatsächlich vorhandenen Liquiditätsreserve anzugeben.
5. Angaben zur letzten aufgestellten Vermögensrechnung		
5.1 Haushaltsjahr der letzten aufgestellten Vermögensrechnung	2021	Es ist das Haushaltsjahr der letzten aufgestellten Vermögensrechnung anzugeben.
5.2 Bestand an Eigenkapital	12.986.380,17	Es ist die Höhe des Eigenkapitals (§ 49 Abs. 4 Nr. 1 GemHVO) aus der letzten aufgestellten Vermögensrechnung anzugeben.
6. Höhe der Verbindlichkeiten aus Liquiditätskrediten (Kernverwaltung und Sondervermögen) zum 31.12.2022	0,00	Die Höhe der Verbindlichkeiten aus Liquiditätskrediten wird automatisch aus dem Blatt "Verbindlichkeiten" übernommen.
7. Höhe der Verbindlichkeiten gegenüber dem Sondervermögen Hessenkasse	0,00	Die Höhe der Verbindlichkeiten wird automatisch aus dem Blatt "Verbindlichkeiten" übernommen.
8. Geplante zu erwirtschaftende Differenz aus Zahlungsmittelfluss aus laufender Verwaltungstätigkeit und ordentlicher Tilgung sowie der Zahlungen an das Sondervermögen Hessenkasse	-517.282,00	Diese Angabe wird rechnerisch aus dem Zahlungsmittelfluss aus laufender Verwaltungstätigkeit abzüglich der ordentlichen Tilgung sowie der Zahlungen an das Sondervermögen Hessenkasse und zuzüglich der zweckgebundenen Einzahlungen für die ordentliche Tilgung sowie der Zahlungen an das Sondervermögen Hessenkasse ermittelt.
8.1 Zahlungsmittelfluss aus laufender Verwaltungstätigkeit für 2023	5.820,00	Der Zahlungsmittelfluss aus laufender Verwaltungstätigkeit wird automatisch aus dem Blatt "Finanzhaushalt" übernommen.
8.2 Ordentliche Tilgung für 2023	523.102,00	Die Höhe der ordentlichen Tilgung wird automatisch aus dem Blatt "Finanzhaushalt" übernommen.
8.3 Zahlungen an das Sondervermögen Hessenkasse für 2023	0,00	Die Höhe der Zahlungen an das Sondervermögen Hessenkasse wird automatisch aus dem Blatt "Finanzhaushalt" übernommen.
8.4 Zweckgebundene Einzahlungen für die ordentliche Tilgung von Investitionskrediten für 2023	0,00	Der Betrag wird automatisch aus dem Blatt "Finanzhaushalt - 4.2 " übernommen.
8.5 Zweckgebundene Einzahlungen für Auszahlungen an das Sondervermögen Hessenkasse für 2023	0,00	Der Betrag wird automatisch aus dem Blatt "Finanzhaushalt - 4.3 " übernommen.
Nachrichtlich: Rechnerischer Hebesatz Grundsteuer B zum Erreichen des Ausgleichs im ordentlichen Ergebnis in v.H. für 2023	871,92	Diese Angabe wird bei einem geplanten negativen ordentlichen Ergebnis rechnerisch ermittelt.
Fiktive Hebesatzanhebung Grundsteuer B zum Erreichen des Ausgleichs im ordentlichen Ergebnis in v.H. für 2023	506,92	Diese Angabe wird bei einem geplanten negativen ordentlichen Ergebnis rechnerisch ermittelt.
Bestand Rücklage aus Überschüssen des außerordentlichen Ergebnisses zum 31.12.2022	274.665,15	Es ist der (ggf. voraussichtliche) Bestand der Rücklage aus Überschüssen des außerordentlichen Ergebnisses zum Ende des Haushaltsvorjahres anzugeben.

Auswertung der Angaben zur Beurteilung der dauernden finanziellen Leistungsfähigkeit

		Indikatorwert
Geplantes ordentliches Ergebnis je Einwohner für 2023	-153,44	0,00
Bestand Rücklage aus Überschüssen des ordentlichen Ergebnisses zum 31.12.2022	4.566.812,39	5,00
Ordentliche Fehlbeträge aus Vorjahren	0,00	5,00
Die Liquiditätsreserve wurde vollständig gebildet		5,00
Bestand an Eigenkapital	12.986.380,17	5,00
Höhe der Kassenkreditverbindlichkeiten (Kernverwaltung und Sondervermögen) zum 31.12.2022	0,00	5,00
Höhe der Verbindlichkeiten gegenüber dem Sondervermögen Hessenkasse	0,00	5,00
Geplante Differenz je Einwohner aus Zahlungsmittelfluss aus laufender Verwaltungstätigkeit und ordentlicher Tilgung sowie der Zahlungen an das Sondervermögen Hessenkasse je Einwohner	-103,75	0,00
Summe und Status		60,00
Vorliegende Auswertung prüfjudiziert das Haushaltsgenehmigungsverfahren nicht. Die notwendige individuelle Prüfung und Beurteilung der Aufsichtsbehörde wird hierdurch nicht ersetzt.		
Hinweise der Gemeinde zur aktuellen Haushaltslage (optional)		

Angaben zur Beurteilung der dauernden finanziellen Leistungsfähigkeit für 2021

	- € -	Erläuterungen
1. Ordentliches Ergebnis für 2021	715.945,60	Das ordentliche Ergebnis wird automatisch aus dem Blatt "Ergebnishaushalt" übernommen.
2. Rechnerischer Bestand der Rücklage aus Überschüssen des ordentlichen Ergebnisses vor Ergebnisverwendung zum 31.12.2021	4.566.812,39	Es ist der (ggf. voraussichtliche) Bestand der Rücklage aus Überschüssen des ordentlichen Ergebnisses zum Ende des Haushaltsvorjahres (Abschlussjahr) anzugeben.
3. Ordentliche Fehlbeträge aus Vorjahren (Bilanzwert) zum 31.12.2021	0,00	Es ist der in der aufgestellten Bilanz ausgewiesene Fehlbetrag aus Vorjahren (§ 49 Abs. 4 Nr. 1.3.1.1 GemHVO) mit positivem Vorzeichen anzugeben.
4. Bestand der Liquiditätsreserve		
4.1 Mindestbetrag der nach § 106 Abs. 1 S. 2 HGO vorzuhaltenden Liquiditätsreserve für 2021	177.415,96	Es ist für das Haushaltsvorjahr der nach § 106 Abs. 1 S. 2 HGO zur Sicherstellung der Zahlungsfähigkeit vorzuhaltende Mindestbetrag von 2 v.H. der Summe der Auszahlungen aus laufender Verwaltungstätigkeit nach dem Durchschnitt der drei dem Haushaltsjahr vorangehenden Jahre anzugeben.
4.2 Höhe der tatsächlich vorgehaltenen Liquiditätsreserve am 31.12.2021	177.415,96	Es ist für das Abschlussjahr die Höhe der tatsächlich vorhandenen Liquiditätsreserve anzugeben.
5. Bestand an Eigenkapital am 31.12.2021	12.986.380,17	Es ist die Höhe des Eigenkapitals (§ 49 Abs. 4 Nr. 1 GemHVO) aus der aufgestellten Vermögensrechnung anzugeben.
6. Höhe der Verbindlichkeiten aus Liquiditätskrediten (Kernverwaltung und Sondervermögen) zum 31.12.2021	0,00	Es ist die Höhe der Verbindlichkeiten aus Liquiditätskrediten anzugeben
7. Höhe der Verbindlichkeiten gegenüber dem Sondervermögen Hessenkasse zum 31.12.2021	0,00	Es ist die Höhe der Verbindlichkeiten gegenüber dem Sondervermögen Hessenkasse anzugeben
8. Erwirtschaftete Differenz aus Zahlungsmittelfluss aus laufender Verwaltungstätigkeit und ordentlicher Tilgung sowie der Zahlungen an das Sondervermögen Hessenkasse	756.823,62	Diese Angabe wird rechnerisch aus dem Zahlungsmittelfluss aus laufender Verwaltungstätigkeit abzüglich der ordentlichen Tilgung sowie der Zahlungen an das Sondervermögen Hessenkasse und zuzüglich der zweckgebundenen Einzahlungen für die ordentliche Tilgung sowie der Zahlungen an das Sondervermögen Hessenkasse ermittelt.
8.1 Zahlungsmittelfluss aus laufender Verwaltungstätigkeit für 2021	1.159.679,63	
8.2 Ordentliche Tilgung für 2021	402.856,01	
8.3 Zahlungen an das Sondervermögen Hessenkasse für 2021	0,00	
8.4 Zweckgebundene Einzahlungen für die ordentliche Tilgung von Investitionskrediten für 2021	0,00	
8.5 Zweckgebundene Einzahlungen für Auszahlungen an das Sondervermögen Hessenkasse für 2021	0,00	
Nachrichtlich: Kash-Wert nach Planung für 2021	100,00	

Auswertung der Angaben zur Beurteilung der dauernden finanziellen Leistungsfähigkeit

		Indikatorwert
Geplantes ordentliches Ergebnis je Einwohner für 2023	143,59	40,00
Bestand Rücklage aus Überschüssen des ordentlichen Ergebnisses zum 31.12.2021	4.566.812,39	5,00
Ordentliche Fehlbeträge aus Vorjahren	0,00	5,00
Die Liquiditätsreserve wurde vollständig gebildet		5,00
Bestand an Eigenkapital	12.986.380,17	5,00
Höhe der Verbindlichkeiten aus Liquiditätskrediten (Kernverwaltung und Sondervermögen) zum 31.12.2021	0,00	5,00
Höhe der Verbindlichkeiten gegenüber dem Sondervermögen Hessenkasse zum 31.12.2021	0,00	5,00
Erwirtschaftete Differenz aus Zahlungsmittelfluss aus laufender Verwaltungstätigkeit und ordentlicher Tilgung sowie der Zahlungen an das Sondervermögen Hessenkasse je Einwohner	151,79	30,00
Summe und Status nach Abschlusswert		● 100,00
Summe und Status nach Planwert		● 100,00

Indikator pro Einwohner	Bewertung ggf. der Entwicklung nach Indikatoren pro Einwohner	Gewichtung der Indikatoren pro Einwohner in %	Status
ordentliches Ergebnis	Überschuss (mehr als + 5 €) = 1	40%	grün (+) ≥ 70% gelb (0) < 70% und > 40% rot (-) ≤ 40%
	Jahresbezogener Haushaltsausgleich (im Korridor von - 5 € bis + 5 € oder durch Rücklage) = 0,75		
	defizitär im Korridor (weniger als - 5 € bis - 40 €) = 0,5		
	defizitär im Korridor (weniger als - 40 € bis - 75 €) = 0,25		
defizitär (weniger als -75 €) = 0			
Bestand ordentliche Rücklage	Bestand = 1	5%	
	kein Bestand (≤ 0 €) = 0		
Fehlbeträge aus Vorjahren (Bilanzwert der letzten aufgestellten Bilanz)	kein Bestandswert = 1	5%	
	Ausweis eines Fehlbetragbestands = 0		
Bestand der Liquiditätsreserve	Bestand vollständig gebildet = 1	5%	
	Bestand teilweise gebildet (≥ 50 %) = 0,5		
	Bestand unzureichend oder nicht gebildet (< 50 %) = 0		
Ausweis von Eigenkapital (nach letzter aufgestellter Bilanz)	positiver Eigenkapitalbestand = 1	5%	
	negativer Eigenkapitalbestand (≤ 0 €) = 0		
Verbindlichkeiten aus Liquiditätskrediten (Kommune plus Sondervermögen)	kein Bestand (= 0 €) = 1	5%	
	Bestand (> 0 €) = 0		
Verbindlichkeiten gegenüber dem Sondervermögen Hessenkasse	kein Bestand (= 0 €) = 1	5%	
	Bestand (> 0 €) = 0		
Zahlungsmittelfluss lfd. Verwaltungstätigkeit abzüglich der Tilgung sowie der Zahlungen an das Sondervermögen Hessenkasse	Saldo > 5 € = 1	30%	
	im Korridor von 0 € bis + 5 € = 0,5		
	Saldo < 0 € = 0		
		100%	

Die rot markierten Eintragungen spiegeln die Änderungen ab dem 01.01.2019 wider.

Vomhundertsätze erhobener Umlagen (Landkreis / LWV / Land Hessen)

Jahr	Kreisumlage			Schulumlage		Verbandsumlage LWV		Krankenhausumlage	
2023	29,36	v.H.	0,00	20,25	v.H.	0,000	v.H.	0,00	v.H.
2022	29,36	v.H.	0,00	20,25	v.H.	0,000	v.H.	0,00	v.H.
2021	30,11	v.H.	0,00	20,25	v.H.	0,000	v.H.	0,00	v.H.

Angaben für Gemeinden und Städte

Steuerhebesätze

Jahr	Grundsteuer A		Grundsteuer B		Gewerbesteuer		Vervielfältiger Gewerbesteuerumlage		Solidaritätsumlage		Heimatumlage	
2023	332,00	v.H.	365,00	v.H.	390,00	v.H.	35,00	v.H.		Euro	45.894,00	Euro
2022	285,00	v.H.	270,00	v.H.	333,00	v.H.	35,00	v.H.		Euro	39.420,00	Euro
2021	285,00	v.H.	270,00	v.H.	333,00	v.H.	35,00	v.H.		Euro	43.481,25	Euro

Angaben für Gemeinden und Städte

Nivellierungshebesätze nach FAG

Jahr	Grundsteuer A		Grundsteuer B		Gewerbesteuer	
2023	332,00	v.H.	365,00	v.H.	357,00	v.H.

Angaben zu weiteren Abgaben (ohne Gebühren)

Straßenbeiträge

wiederkehrende Beiträge

Weitere Abgaben, die erhoben werden:

Spielapparatesteuer	nein	Jagdsteuer	nein	Hundesteuer	ja
Zweitwohnungssteuer	nein	Fischereisteuer	nein	Gaststättenerlaubnissteuer	nein
Kurbeitrag	nein	Pferdesteuer	nein		
Tourismusbeitrag	nein	Getränkesteuer	nein		

Sonstige Abgaben:

Ergebnishaushalt			2021	2022	2023	2024	2025	2026
			Endgültiges Rechnungsergebnis	Haushaltsplan	Haushaltsplan	Ergebnisplan	Ergebnisplan	Ergebnisplan
			- € -					
Position	Konten	Bezeichnung						
1	50	Privatrechtliche Leistungsentgelte	381.527,05	186.820,00	184.820,00	144.430,00	146.040,00	147.660,00
2	51	Öffentlich-rechtliche Leistungsentgelte	2.159.135,58	2.406.265,00	2.393.850,00	2.445.055,00	2.496.760,00	2.549.445,00
3	548-549	Kostensatzleistungen und -erstattungen	129.565,53	108.280,00	91.970,00	92.455,00	95.140,00	97.825,00
4	52	Bestandsveränderungen und aktivierte Eigenleistungen	0,00	0,00	0,00	0,00	0,00	0,00
5	55	Steuern und steuerähnliche Erträge einschließlich Erträge aus gesetzlichen Umlagen	4.631.750,58	4.628.329,00	5.165.738,00	5.428.195,00	5.674.549,00	5.938.058,00
6	547	Erträge aus Transferleistungen	223.621,59	230.330,00	237.584,00	244.712,00	250.830,00	257.100,00
7	540-543	Erträge aus Zuweisungen und Zuschüssen für laufende Zwecke und allgemeine Umlagen	2.516.614,12	3.217.596,00	3.379.072,00	2.543.682,00	2.724.674,00	2.846.843,00
8	546	Erträge aus der Auflösung von Sonderposten aus Investitionszuweisungen, -zuschüssen und Investitionsbeiträgen	612.547,15	602.505,00	633.269,00	633.808,00	632.808,00	632.808,00
9	53	Sonstige ordentliche Erträge	394.189,33	397.398,00	354.715,00	227.266,00	227.817,00	228.368,00
10		Summe der ordentlichen Erträge	11.048.950,93	11.777.523,00	12.441.018,00	11.759.603,00	12.248.618,00	12.698.107,00
11	62, 63, 640-643, 647-649, 65	Personalaufwendungen	1.540.465,76	1.657.410,00	1.839.988,00	1.872.115,00	1.925.772,00	1.979.914,00
12	644-646	Versorgungsaufwendungen	348.938,20	232.525,00	619.283,00	262.050,00	269.050,00	275.910,00
13	60,61, 67-69	Aufwendungen für Sach- und Dienstleistungen	2.162.971,12	3.370.832,00	3.842.825,00	2.419.451,00	2.477.247,00	2.562.243,00
14	66	Abschreibungen	989.198,14	1.023.902,00	1.095.790,00	1.113.958,00	1.118.998,00	1.124.038,00
15	71	Aufwendungen für Zuweisungen und Zuschüsse sowie besondere Finanzaufwendungen	1.511.322,57	1.585.492,00	1.596.150,00	1.626.960,00	1.667.570,00	1.709.180,00
16	73	Steueraufwendungen einschließlich Aufwendungen aus gesetzlichen Umlageverpflichtungen	3.718.751,36	3.698.825,00	4.070.902,00	4.123.962,00	4.433.577,00	4.645.226,00
17	72	Transferaufwendungen	0,00	0,00	0,00	0,00	0,00	0,00
18	70, 74, 76	Sonstige ordentliche Aufwendungen	21.440,69	8.247,00	21.247,00	21.937,00	22.452,00	22.967,00
19		Summe der ordentlichen Aufwendungen	10.293.087,84	11.577.233,00	13.086.185,00	11.440.433,00	11.914.666,00	12.319.478,00
20		Verwaltungsergebnis	755.863,09	200.290,00	-645.167,00	319.170,00	333.952,00	378.629,00
21	56,57	Finanzerträge	76.817,57	69.100,00	70.300,00	70.485,00	70.670,00	70.855,00
22	77	Zinsen und andere Finanzaufwendungen	116.735,06	167.626,00	190.197,00	197.197,00	200.997,00	204.997,00
23		Finanzergebnis	-39.917,49	-98.526,00	-119.897,00	-126.712,00	-130.327,00	-134.142,00
24		Gesamtbetrag der ordentlichen Erträge	11.125.768,50	11.846.623,00	12.511.318,00	11.830.088,00	12.319.288,00	12.768.962,00
25		Gesamtbetrag der ordentlichen Aufwendungen	10.409.822,90	11.744.859,00	13.276.382,00	11.637.630,00	12.115.663,00	12.524.475,00
26		Ordentliches Ergebnis	715.945,60	101.764,00	-765.064,00	192.458,00	203.625,00	244.487,00
27	59	Außerordentliche Erträge	18.382,43	1.850,00	1.850,00	1.850,00	1.850,00	1.850,00
28	79	Außerordentliche Aufwendungen	71.185,25	0,00	13.370,00	0,00	0,00	0,00
29		Außerordentliches Ergebnis	-52.802,82	1.850,00	-11.520,00	1.850,00	1.850,00	1.850,00
30		Jahresergebnis	663.142,78	103.614,00	-776.584,00	194.308,00	205.475,00	246.337,00

Bitte im Blatt Finanzielle Leistungsfähigkeit unter 1 angeben, ob ein Ausgleich des Pfanddefizits durch die ordentliche Rücklage geplant ist.

Nachrichtlich		
31	Hochrechnung ordentliches Ergebnis zum 31.12.2022	172.000,00
32	Summe vorgetragene Jahresfehibeträge/Jahresüberschüsse zum 31.12.2021	4.566.812,39

Aufschlüsselung von Erträgen und Aufwendungen		2021	2022	2023	2024	2025	2026
		Endgültiges Rechnungsergebnis	Haushaltsplan	Haushaltsplan	Ergebnisplan	Ergebnisplan	Ergebnisplan

Position

Konten

Bezeichnung

- e -

5	55	Steuern und steuerähnliche Erträge einschließlich Erträge aus gesetzlichen Umlagen	4.631.750,58	4.628.329,00	5.165.738,00	5.428.195,00	5.674.549,00	5.938.058,00
davon	5500	Erträge aus Gemeindeanteil an Einkommensteuer (Produktgruppe 1601)	3.493.857,21	3.468.187,00	3.750.556,00	3.956.836,00	4.154.678,00	4.383.185,00
	5504	Erträge aus Gemeindeanteil an Umsatzsteuer (Produktgruppe 1601)	80.983,02	67.942,00	73.607,00	75.079,00	76.581,00	78.113,00
	5551	Erträge aus Grundsteuer A (Produktgruppe 1601)	56.313,07	57.000,00	64.700,00	64.700,00	64.700,00	64.700,00
	5552	Erträge aus Grundsteuer B (Produktgruppe 1601)	407.454,21	411.000,00	550.875,00	556.380,00	561.940,00	567.570,00
	5553	Erträge aus Gewerbesteuer (Produktgruppe 1601)	569.453,93	600.000,00	702.000,00	751.100,00	792.450,00	820.190,00
	5559	andere Steuern insgesamt (Produktgruppe 1601)	23.689,14	24.200,00	24.000,00	24.100,00	24.200,00	24.300,00
	5582	Erträge aus Kreisumlage (Produktgruppe 1601)	0,00	0,00	0,00	0,00	0,00	0,00
	5583	Erträge aus Schulumlage (Produktgruppe 0313)	0,00	0,00	0,00	0,00	0,00	0,00
		Sonstige Erträge	0,00	0,00	0,00	0,00	0,00	0,00
7	540-543	Erträge aus Zuweisungen und Zuschüssen für laufende Zwecke und allgemeine Umlagen	2.516.614,12	3.217.596,00	3.379.072,00	2.543.682,00	2.724.674,00	2.846.843,00
davon	540101	Schlüsselzuweisung (Produktgruppe 1601)	1.913.535,00	1.988.289,00	2.240.001,00	2.262.401,00	2.443.393,00	2.565.562,00
		Sonstige Erträge	603.079,12	1.229.307,00	1.139.071,00	281.281,00	281.281,00	281.281,00
16	73	Steueraufwendungen einschließlich Aufwendungen aus gesetzlichen Umlageverpflichtungen	3.718.751,36	3.698.825,00	4.070.902,00	4.123.962,00	4.433.577,00	4.645.226,00
davon	7353	Krankenhausumlage (Produktgruppe 0701)	0,00	0,00	0,00	0,00	0,00	0,00
	73541	Kreisumlage (Produktgruppe 1601)	1.936.566,00	1.957.790,00	2.155.678,00	2.177.234,00	2.351.413,00	2.468.984,00
	73542	Schulumlage (Produktgruppe 1601)	1.335.676,00	1.350.315,00	1.486.801,00	1.501.669,00	1.621.802,00	1.702.892,00
	73543	LWV-Umlage (Produktgruppe 1601)	0,00	0,00	0,00	0,00	0,00	0,00
	735490	Solidaritätsumlage	0,00	0,00	0,00	0,00	0,00	0,00
	735490	Weitere Umlagen (z.B. Regionalverband):	6.879,85	8.300,00	8.750,00	9.010,00	9.270,00	9.530,00
	7380	Gewerbesteuerumlage (Produktgruppe 1601)	69.969,83	63.000,00	73.779,00	78.943,00	83.285,00	86.200,00
	735	Umlage starke Heimat Hessen (Produktgruppe 1601)	43.481,25	39.420,00	45.894,00	49.106,00	51.807,00	53.620,00
		Sonstige Aufwendungen	326.178,43	280.000,00	300.000,00	308.000,00	316.000,00	324.000,00
22	77	Zinsen und ähnliche Aufwendungen	116.735,06	167.626,00	190.197,00	197.197,00	200.997,00	204.997,00
		Zinsen für Liquiditätskredite (Produktgruppe 1602)	0,00	0,00	0,00	0,00	0,00	0,00
		Zinsen für Investitionskredite (Produktgruppe 1602)	116.735,06	167.626,00	190.197,00	197.197,00	200.997,00	204.997,00

Zahlungsmittelfluss nach § 3 GemHVO		2021	2022	2023	2024	2025	2026
		Endgültiges Rechnungsergebnis	Haushaltsplan	Haushaltsplan	Fpl-Jahr	Fpl-Jahr	Fpl-Jahr
Nr. Konten		- € -					
Zahlungsmittelfluss aus laufender Verwaltungstätigkeit (direkte Methode)							
1	Summe der Einzahlungen aus laufender Verwaltungstätigkeit	10.004.365,90	11.152.392,00	11.799.899,00	11.198.130,00	11.688.330,00	12.138.004,00
2	Summe der Auszahlungen aus laufender Verwaltungstätigkeit	8.844.686,27	10.678.432,00	11.794.079,00	10.487.572,00	10.959.465,00	11.363.237,00
3	Zahlungsmittelüberschuss / Zahlungsmittelbedarf aus laufender Verwaltungstätigkeit	1.159.679,63	473.960,00	5.820,00	710.558,00	728.865,00	774.767,00
Zahlungsmittelfluss aus Investitionstätigkeit (direkte Methode)							
4	820 Einzahlungen aus Investitionszuweisungen und -zuschüssen sowie aus Investitionsbeiträgen	363.128,92	503.439,00	884.837,00	65.337,00	65.337,00	443.337,00
4.1	Pos. 4: davon aus Schlüsselzuweisungen	0,00	0,00	0,00	0,00	0,00	0,00
4.2	Pos. 4: davon aus zweckgebundenen Einzahlungen für die ordentliche Tilgung von Investitionskrediten	0,00	0,00	0,00	0,00	0,00	0,00
4.3	Pos. 4: davon aus zweckgebundenen Einzahlungen für die Auszahlungen an das Sondervermögen Hessenkasse	0,00	0,00	0,00	0,00	0,00	0,00
5	822 Einzahlungen aus Abgängen von Vermögensgegenständen des Sachanlagevermögens und des immateriellen Anlagevermögens	9.163,00	4.500,00	110.520,00	0,00	0,00	0,00
6	823 Einzahlungen aus Abgängen von Vermögensgegenständen des Finanzanlagevermögens	10.000,00	0,00	0,00	0,00	0,00	0,00
	davon Einzahlungen aus der Tilgung von gewährten Krediten	0,00	0,00	0,00	0,00	0,00	0,00
7	Summe der Einzahlungen aus Investitionstätigkeit	382.291,92	507.939,00	995.357,00	65.337,00	65.337,00	443.337,00
8	841 Auszahlungen für den Erwerb von Grundstücken und Gebäuden	76.588,72	72.000,00	134.020,00	350.000,00	0,00	0,00
9	842 Auszahlungen für Baumaßnahmen	706.758,85	1.082.000,00	3.077.000,00	1.615.000,00	1.115.000,00	830.000,00
10	840, 843 Auszahlungen für Investitionen in das sonstige Sachanlagevermögen und immaterielle Anlagevermögen	198.214,11	521.900,00	270.735,00	24.500,00	20.500,00	20.500,00
11	844 Auszahlungen für Investitionen in das Finanzanlagevermögen	5.973,07	6.100,00	62.200,00	6.800,00	7.200,00	7.200,00
	davon Auszahlungen aus der Gewährung von Krediten	0,00	0,00	0,00	0,00	0,00	0,00
12	Summe der Auszahlungen aus Investitionstätigkeit	987.534,75	1.682.000,00	3.543.955,00	1.996.300,00	1.142.700,00	857.700,00
13	Zahlungsmittelüberschuss / Zahlungsmittelbedarf aus Investitionstätigkeit	-605.242,83	-1.174.061,00	-2.548.598,00	-1.930.963,00	-1.077.363,00	-414.363,00
14	Zahlungsmittelüberschuss / Zahlungsmittelbedarf	554.436,80	-700.101,00	-2.542.778,00	-1.220.405,00	-348.498,00	360.404,00

Zahlungsmittelfluss nach § 3 GemHVO		2021	2022	2023	2024	2025	2026
		Endgültiges Rechnungsergebnis	Haushaltsplan	Haushaltsplan	Fpl-Jahr	Fpl-Jahr	Fpl-Jahr
Nr. Konten		- € -					
Zahlungsmittelfluss aus Finanzierungstätigkeit (direkte Methode)							
15	826 Einzahlungen aus der Aufnahme von Krediten und wirtschaftlich vergleichbaren Vorgängen für Investitionen	1.500.431,97	1.135.202,00	2.548.598,00	1.870.907,00	1.011.005,00	307.803,00
	davon Einzahlungen aus der Aufnahme von Umschuldungen	0,00	0,00	0,00	0,00	0,00	0,00
16	846 Auszahlungen für die Tilgung von Krediten und wirtschaftlich vergleichbaren Vorgängen für Investitionen sowie an das Sondervermögen Hessenkasse	402.856,01	435.101,00	523.102,00	650.502,00	662.507,00	668.207,00
16.1	Pos. 16: davon Auszahlungen für die ordentliche Tilgung von Krediten	402.856,01	435.101,00	523.102,00	650.502,00	662.507,00	668.207,00
16.2	Pos. 16: davon Auszahlungen aus der Tilgung von Umschuldungen	0,00	0,00	0,00	0,00	0,00	0,00
16.3	Pos. 16: davon Auszahlungen an das Sondervermögen Hessenkasse	0,00	0,00	0,00	0,00	0,00	0,00
17	Zahlungsmittelüberschuss / Zahlungsmittelbedarf aus Finanzierungstätigkeit	1.097.575,96	700.101,00	2.025.496,00	1.220.405,00	348.498,00	-360.404,00
18	Änderung des Zahlungsmittelbestandes zum Ende des Haushaltsjahres	1.652.012,76		-517.282,00			
19	829 Haushaltsunwirksame Einzahlungen (u.a. fremde Finanzmittel, Rückzahlung von angelegten Kassenmitteln, Aufnahme von Liquiditätskrediten)	33.964,11	0,00	0,00	0,00	0,00	0,00
	davon Aufnahme von Liquiditätskrediten	0,00	0,00	0,00	0,00	0,00	0,00
20	849 Haushaltsunwirksame Auszahlungen (u.a. fremde Finanzmittel, Anlegung von Kassenmitteln, Rückzahlung von Liquiditätskrediten)	26.545,45	0,00	0,00	0,00	0,00	0,00
	davon Rückzahlung von Liquiditätskrediten	0,00	0,00	0,00	0,00	0,00	0,00
21	Zahlungsmittelüberschuss/Zahlungsmittelbedarf aus haushaltsunwirksamen Zahlungsvorgängen	7.418,66	0,00	0,00	0,00	0,00	0,00
22	Bestand an Zahlungsmitteln zu Beginn des Haushaltsjahres	2.449.293,09	4.108.724,51	4.108.725,00	3.591.443,00	3.591.443,00	3.591.443,00
23	Veränderung des Bestandes an Zahlungsmitteln	1.659.431,42	0,00	-517.282,00	0,00	0,00	0,00
24	Bestand an Zahlungsmitteln am Ende des Haushaltsjahres	4.108.724,51	4.108.724,51	3.591.443,00	3.591.443,00	3.591.443,00	3.591.443,00

Verbindlichkeiten aus Krediten, Liquiditätskrediten sowie gegenüber dem Sondervermögen Hessenkasse zu Beginn des Haushaltsjahres 2023

Verbindlichkeiten aus Krediten nach Abschluss des Vorjahres - Kernhaushalt -	8.533.000,00	€	Anzugeben ist der (ggf. voraussichtliche) Gesamtbetrag an Verbindlichkeiten aus Investitionskrediten
Verbindlichkeiten aus Liquiditätskrediten nach Abschluss des Vorjahres - Kernhaushalt -	0,00	€	Anzugeben ist der (ggf. voraussichtliche) Gesamtbetrag an Verbindlichkeiten aus Liquiditätskrediten
Verbindlichkeiten aus Krediten nach Abschluss des Vorjahres - Eigenbetriebe und Anstalten des öffentlichen Rechts nach HGO -	0,00	€	Anzugeben ist der (ggf. voraussichtliche) Gesamtbetrag an Verbindlichkeiten aus Investitionskrediten
Verbindlichkeiten aus Liquiditätskrediten nach Abschluss des Vorjahres - Eigenbetriebe und Anstalten des öffentlichen Rechts nach HGO -	0,00	€	Anzugeben ist der (ggf. voraussichtliche) Gesamtbetrag an Verbindlichkeiten aus Liquiditätskrediten
Gesamtbetrag aus Krediten und Liquiditätskrediten - Kernhaushalt und Eigenbetriebe und Anstalten des öffentlichen Rechts nach HGO	8.533.000,00		
Verbindlichkeiten gegenüber dem Sondervermögen Hessenkasse nach Abschluss des Vorjahres	0,00	€	Anzugeben ist der Gesamtbetrag der Verbindlichkeiten gegenüber dem Sondervermögen Hessenkasse
Gesamtbetrag aus Krediten, Liquiditätskrediten sowie Verbindlichkeiten gegenüber dem Sondervermögen Hessenkasse - Kernhaushalt und Eigenbetriebe und Anstalten des öffentlichen Rechts nach HGO	8.533.000,00	€	

im Haushaltsjahr 2023 veranschlagte Kreditaufnahmen

im Haushaltsjahr veranschlagte Kreditaufnahmen - Kernhaushalt -	2.498.598,00	€
im Haushaltsjahr veranschlagte Kreditaufnahmen - Eigenbetriebe und Anstalten des öffentlichen Rechts nach HGO -	0,00	€

im Haushaltsjahr 2023 veranschlagte Tilgungen für Kredite sowie Auszahlungen an das Sondervermögen Hessenkasse

Ordentliche Tilgung - Kernhaushalt	523.102,00	€	Die ordentliche Tilgung wird automatisch aus dem Blatt Finanzhaushalt - Pos. 16.1 - übernommen.
Ordentliche Tilgung - Eigenbetriebe und Anstalten des öffentlichen Rechts nach HGO -	0,00	€	
Außerordentliche Tilgung - Kernhaushalt -	0,00	€	
Außerordentliche Tilgung - Eigenbetriebe und Anstalten des öffentlichen Rechts nach HGO -	0,00	€	
Auszahlungen an das Sondervermögen Hessenkasse		€	Die Zahlungen an das Sondervermögen Hessenkasse werden automatisch aus dem Blatt Finanzhaushalt - Pos. 16.3 - übernommen.

Verbindlichkeiten aus Krediten, Liquiditätskrediten sowie gegenüber dem Sondervermögen Hessenkasse am Ende des Haushaltsjahres 2023

Voraussichtlicher Stand der Kredite am Ende des Haushaltsjahres - Kernverwaltung -	10.508.496,00	€
Voraussichtlicher Stand der Kredite am Ende des Haushaltsjahres - Eigenbetriebe und Anstalten des öffentlichen Rechts nach HGO	0,00	€
Voraussichtlicher Stand der Kredite am Ende des Haushaltsjahres - Kernverwaltung und Eigenbetriebe und Anstalten des öffentlichen Rechts nach HGO -	10.508.496,00	€
Höchstbetrag der Liquiditätskredite Kernhaushalt laut Haushaltssatzung	0,00	€
Höchstbetrag der Liquiditätskredite der Eigenbetriebe und Anstalten des öffentlichen Rechts	0,00	€
Voraussichtlicher Stand der Liquiditätskredite zum Ende des Haushaltsjahres - Kernverwaltung -	0,00	€
Voraussichtlicher Stand der Liquiditätskredite zum Ende des Haushaltsjahres - Eigenbetriebe und Anstalten des öffentlichen Rechts nach HGO -	0,00	€
Voraussichtlicher Stand der Liquiditätskredite zum Ende des Haushaltsjahres - Kernverwaltung und Eigenbetriebe und Anstalten des öffentlichen Rechts nach HGO -	0,00	€
Voraussichtlicher Stand der Verbindlichkeiten gegenüber dem Sondervermögen Hessenkasse zum Ende des Haushaltsjahres	0,00	€

Voraussichtlicher Zahlungsmittelbestand am Ende des Haushaltsjahres 2023

	3.591.443,00	€
--	--------------	---

Produktbereichsplan gemäß Muster 12 zu § 4 Abs. 2 GemHVO

PBNr. Produktbereich/Produktgruppe		Haushaltsjahr							
		2023							
		Status:	Haushaltsplan						
		ordentliche Erträge				ordentliche Aufwendungen			
		absolut vor ILV	pro Einwohner	absolut nach ILV	pro Einwohner	absolut vor ILV	pro Einwohner	absolut nach ILV	pro Einwohner
1	Innere Verwaltung	297.426,00 €	59,65 €	998.123,00 €	200,19 €	2.379.146,00 €	477,17 €	2.391.546,00 €	479,65 €
2	Sicherheit und Ordnung	102.205,00 €	20,50 €	107.733,00 €	21,61 €	619.471,00 €	124,24 €	639.021,00 €	128,16 €
3	Schulträgeraufgaben	0,00 €	0,00 €	0,00 €	0,00 €	0,00 €	0,00 €	0,00 €	0,00 €
4	Kultur und Wissenschaft	55.649,00 €	11,16 €	55.649,00 €	11,16 €	98.219,00 €	19,70 €	104.269,00 €	20,91 €
5	Soziale Leistungen	214.231,00 €	42,97 €	214.231,00 €	42,97 €	250.209,00 €	50,18 €	252.859,00 €	50,71 €
6	Kinder-, Jugend- und Familienhilfe	268.642,00 €	53,88 €	268.642,00 €	53,88 €	1.306.990,00 €	262,13 €	1.359.240,00 €	272,61 €
7	Gesundheitsdienste	0,00 €	0,00 €	0,00 €	0,00 €	0,00 €	0,00 €	0,00 €	0,00 €
8	Sportförderung	57.500,00 €	11,53 €	57.500,00 €	11,53 €	132.397,00 €	26,55 €	134.247,00 €	26,92 €
9	Räumliche Planung und Entwicklung, Geoinformationen	90.757,00 €	18,20 €	90.757,00 €	18,20 €	207.218,00 €	41,56 €	207.218,00 €	41,56 €
10	Bauen und Wohnen	0,00 €	0,00 €	2.797,00 €	0,56 €	319.890,00 €	64,16 €	320.590,00 €	64,30 €
11	Ver- und Entsorgung	2.688.146,00 €	539,14 €	2.688.146,00 €	539,14 €	2.135.149,00 €	428,23 €	2.391.501,00 €	479,64 €
12	Verkehrsflächen und -anlagen, ÖPNV	385.318,00 €	77,28 €	385.318,00 €	77,28 €	818.420,00 €	164,14 €	1.052.069,00 €	211,00 €
13	Natur- und Landschaftspflege	269.755,00 €	54,10 €	269.755,00 €	54,10 €	439.887,00 €	88,22 €	514.579,00 €	103,20 €
14	Umweltschutz	157.900,00 €	31,67 €	157.900,00 €	31,67 €	189.300,00 €	37,97 €	189.300,00 €	37,97 €
15	Wirtschaft und Tourismus	210.919,00 €	42,30 €	210.919,00 €	42,30 €	425.037,00 €	85,25 €	473.916,00 €	95,05 €
16	Allgemeine Finanzwirtschaft	7.712.870,00 €	1.546,91 €	7.712.370,00 €	1.546,81 €	3.955.049,00 €	793,23 €	3.955.049,00 €	793,23 €
Gesamtsumme		12.511.318,00 €	2.509,29 €	13.219.840,00 €	2.651,39 €	13.276.382,00 €	2.662,73 €	13.985.404,00 €	2.804,93 €

Anmerkungen:

Bei den ordentlichen Erträgen und ordentlichen Aufwendungen sind die Finanzerträge bzw. Zinsen und anderen Finanzaufwendungen zu berücksichtigen.

Für die ordentlichen Erträge und ordentlichen Aufwendungen sind jeweils die absoluten Beträge vor internen Leistungsverrechnungen (Spalten "absolut vor ILV") und nach internen Leistungsverrechnungen (Spalten "absolut nach ILV") anzugeben.

Bei den Eingaben im Feld "Status" ist Folgendes zu beachten: Wenn es sich um reine Planzahlen handelt, ist der Status auf Haushaltsansatz zu setzen.

Wenn Ist-Daten zum 31.12. des Haushaltsjahres vorliegen, ist der Status "Ist 31.12." zu wählen. Diese Auswahl ist auch dann vorzunehmen,

wenn die Jahresabschlussbuchungen noch nicht vorliegen.

Der Status "vorläufiges Rechnungsergebnis" ist zu wählen, sobald für das Haushaltsjahr ein vorläufiges, d.h. verwaltungsseitiges Rechnungsergebnis vorliegt. Sobald ein geprüftes Rechnungsergebnis vorliegt, ist dieser Status zu wählen.

Produktbereichsplan gemäß Muster 12 zu § 4 Abs. 2 GemHVO

PBNr. Produktbereich/Produktgruppe		Haushaltsvorjahr							
		2022							
		Status:	Haushaltsplan						
		ordentliche Erträge				ordentliche Aufwendungen			
		absolut vor ILV	pro Einwohner	absolut nach ILV	pro Einwohner	absolut vor ILV	pro Einwohner	absolut nach ILV	pro Einwohner
1	Innere Verwaltung	313.967,00 €	62,97 €	975.527,00 €	195,65 €	1.858.639,00 €	372,77 €	1.870.839,00 €	375,22 €
2	Sicherheit und Ordnung	126.027,00 €	25,28 €	133.911,00 €	26,86 €	555.636,00 €	111,44 €	565.916,00 €	113,50 €
3	Schulträgeraufgaben	0,00 €	0,00 €	0,00 €	0,00 €	0,00 €	0,00 €	0,00 €	0,00 €
4	Kultur und Wissenschaft	107.071,00 €	21,47 €	107.071,00 €	21,47 €	152.933,00 €	30,67 €	164.483,00 €	32,99 €
5	Soziale Leistungen	210.184,00 €	42,15 €	210.184,00 €	42,15 €	225.973,00 €	45,32 €	228.623,00 €	45,85 €
6	Kinder-, Jugend- und Familienhilfe	282.142,00 €	56,59 €	282.142,00 €	56,59 €	1.289.846,00 €	258,69 €	1.342.746,00 €	269,30 €
7	Gesundheitsdienste	0,00 €	0,00 €	0,00 €	0,00 €	0,00 €	0,00 €	0,00 €	0,00 €
8	Sportförderung	36.200,00 €	7,26 €	36.200,00 €	7,26 €	90.216,00 €	18,09 €	93.666,00 €	18,79 €
9	Räumliche Planung und Entwicklung, Geoinformationen	70.757,00 €	14,19 €	70.757,00 €	14,19 €	83.918,00 €	16,83 €	83.918,00 €	16,83 €
10	Bauen und Wohnen	0,00 €	0,00 €	3.424,00 €	0,69 €	222.406,00 €	44,61 €	223.106,00 €	44,75 €
11	Ver- und Entsorgung	2.686.648,00 €	538,84 €	2.686.648,00 €	538,84 €	2.031.084,00 €	407,36 €	2.249.384,00 €	451,14 €
12	Verkehrsflächen und -anlagen, ÖPNV	495.220,00 €	99,32 €	495.220,00 €	99,32 €	829.392,00 €	166,34 €	1.050.101,00 €	210,61 €
13	Natur- und Landschaftspflege	390.005,00 €	78,22 €	390.005,00 €	78,22 €	406.364,00 €	81,50 €	495.812,00 €	99,44 €
14	Umweltschutz	3.400,00 €	0,68 €	3.400,00 €	0,68 €	14.000,00 €	2,81 €	14.000,00 €	2,81 €
15	Wirtschaft und Tourismus	210.278,00 €	42,17 €	210.278,00 €	42,17 €	403.601,00 €	80,95 €	454.282,00 €	91,11 €
16	Allgemeine Finanzwirtschaft	6.914.724,00 €	1.386,83 €	6.914.724,00 €	1.386,83 €	3.580.851,00 €	718,18 €	3.580.851,00 €	718,18 €
Gesamtsumme		11.846.623,00 €	2.375,98 €	12.519.491,00 €	2.510,93 €	11.744.859,00 €	2.355,57 €	12.417.727,00 €	2.490,52 €

Anmerkungen:

Bei den ordentlichen Erträgen und ordentlichen Aufwendungen sind die Finanzerträge bzw. Zinsen und anderen Finanzaufwendungen zu berücksichtigen.

Für die ordentlichen Erträge und ordentlichen Aufwendungen sind jeweils die absoluten Beträge vor internen Leistungsverrechnungen (Spalten "absolut vor ILV") und nach internen Leistungsverrechnungen (Spalten "absolut nach ILV") anzugeben.

Bei den Eingaben im Feld "Status" ist Folgendes zu beachten: Wenn es sich um reine Planzahlen handelt, ist der Status auf Haushaltsansatz zu setzen.

Wenn Ist-Daten zum 31.12. des Haushaltsjahres vorliegen, ist der Status "Ist 31.12." zu wählen. Diese Auswahl ist auch dann vorzunehmen,

wenn die Jahresabschlussbuchungen noch nicht vorliegen.

Der Status "vorläufiges Rechnungsergebnis" ist zu wählen, sobald für das Haushaltsjahr ein vorläufiges, d.h. verwaltungsseitiges Rechnungsergebnis vorliegt. Sobald ein geprüftes Rechnungsergebnis vorliegt, ist dieser Status zu wählen.

Produktbereichsplan gemäß Muster 12 zu § 4 Abs. 2 GemHVO

PBNr. Produktbereich/Produktgruppe		Haushaltsvorvorjahr							
		2021							
		Status:	Endgültiges Rechnungsergebnis						
		ordentliche Erträge				ordentliche Aufwendungen			
		absolut vor ILV	pro Einwohner	absolut nach ILV	pro Einwohner	absolut vor ILV	pro Einwohner	absolut nach ILV	pro Einwohner
1	Innere Verwaltung	526.919,77 €	105,68 €	1.127.552,45 €	226,14 €	1.814.782,62 €	363,98 €	1.823.490,97 €	365,72 €
2	Sicherheit und Ordnung	74.419,52 €	14,93 €	77.109,83 €	15,47 €	490.830,23 €	98,44 €	506.322,68 €	101,55 €
3	Schulträgeraufgaben	0,00 €	0,00 €	0,00 €	0,00 €	0,00 €	0,00 €	0,00 €	0,00 €
4	Kultur und Wissenschaft	80.879,46 €	16,22 €	80.879,46 €	16,22 €	92.404,87 €	18,53 €	101.202,72 €	20,30 €
5	Soziale Leistungen	75.346,30 €	15,11 €	75.346,30 €	15,11 €	107.123,53 €	21,48 €	108.976,18 €	21,86 €
6	Kinder-, Jugend- und Familienhilfe	368.641,01 €	73,94 €	368.641,01 €	73,94 €	1.270.010,19 €	254,72 €	1.301.007,15 €	260,93 €
7	Gesundheitsdienste	0,00 €	0,00 €	0,00 €	0,00 €	0,00 €	0,00 €	0,00 €	0,00 €
8	Sportförderung	0,00 €	0,00 €	0,00 €	0,00 €	22.142,73 €	4,44 €	22.831,88 €	4,58 €
9	Räumliche Planung und Entwicklung, Geoinformationen	7.557,00 €	1,52 €	7.557,00 €	1,52 €	57.415,39 €	11,52 €	57.451,19 €	11,52 €
10	Bauen und Wohnen	748,41 €	0,15 €	2.014,08 €	0,40 €	190.073,42 €	38,12 €	190.073,42 €	38,12 €
11	Ver- und Entsorgung	2.504.187,70 €	502,24 €	2.504.187,70 €	502,24 €	1.870.474,33 €	375,15 €	2.061.338,87 €	413,43 €
12	Verkehrsflächen und -anlagen, ÖPNV	187.305,04 €	37,57 €	187.305,04 €	37,57 €	625.214,71 €	125,39 €	867.242,63 €	173,94 €
13	Natur- und Landschaftspflege	147.408,78 €	29,56 €	147.408,78 €	29,56 €	132.955,26 €	26,67 €	198.151,67 €	39,74 €
14	Umweltschutz	0,00 €	0,00 €	0,00 €	0,00 €	0,00 €	0,00 €	0,00 €	0,00 €
15	Wirtschaft und Tourismus	108.787,71 €	21,82 €	108.787,71 €	21,82 €	232.815,60 €	46,69 €	272.742,18 €	54,70 €
16	Allgemeine Finanzwirtschaft	7.043.567,80 €	1.412,67 €	7.043.567,80 €	1.412,67 €	3.503.580,02 €	702,68 €	3.503.580,02 €	702,68 €
Gesamtsumme		11.125.768,50 €	2.231,40 €	11.730.357,16 €	2.352,66 €	10.409.822,90 €	2.087,81 €	11.014.411,56 €	2.209,07 €

Anmerkungen:

Bei den ordentlichen Erträgen und ordentlichen Aufwendungen sind die Finanzerträge bzw. Zinsen und anderen Finanzaufwendungen zu berücksichtigen.

Für die ordentlichen Erträge und ordentlichen Aufwendungen sind jeweils die absoluten Beträge vor internen Leistungsverrechnungen (Spalten "absolut vor ILV") und nach internen Leistungsverrechnungen (Spalten "absolut nach ILV") anzugeben.

Bei den Eingaben im Feld "Status" ist Folgendes zu beachten: Wenn es sich um reine Planzahlen handelt, ist der Status auf Haushaltsansatz zu setzen.

Wenn Ist-Daten zum 31.12. des Haushaltsjahres vorliegen, ist der Status "Ist 31.12." zu wählen. Diese Auswahl ist auch dann vorzunehmen,

wenn die Jahresabschlussbuchungen noch nicht vorliegen.

Der Status "vorläufiges Rechnungsergebnis" ist zu wählen, sobald für das Haushaltsjahr ein vorläufiges, d.h. verwaltungsseitiges Rechnungsergebnis vorliegt. Sobald ein geprüftes Rechnungsergebnis vorliegt, ist dieser Status zu wählen.

Liquiditätsplanung gemäß Hinweis Nr. 7 zu § 105 HGO zur
Ermittlung des genehmigungsfähigen Höchstbetrages der Liquiditätskredite

Eintragungen bitte nur in den blau hinterlegten Feldern und in Euro vornehmen
Zahlungsmittelbestand, Liquiditätskreditbestand, Einzahlungen und Auszahlungen bitte als positiven Wert eintragen

1.) Betrachtung laufende Verwaltungstätigkeit des Haushaltsjahres

Einzahlungen und Auszahlungen beziehen sich nur auf die laufende Verwaltungstätigkeit

Liquiditätsplanung für das Haushaltsjahr (wird automatisch übernommen aus "Deckblatt")

Gemäß Haushaltssatzung vorgesehener Höchstbetrag Liquiditätskredite

Monate	Zusätzliche Parameter	Einzahlungen	Auszahlungen	Saldo/Monat	Liquiditätsbedarf zum Monatsende unter Berücksichtigung vorhandener Liquidität und Liquiditätskrediten
Zahlungsmittelbestand zum 31.12. des Vorjahres	4.108.725 €				
Bestand an Liquiditätskrediten zum 31.12. des Vorjahres	- €				
Differenz	4.108.725 €				
Januar		519.196 €	518.939 €	256 €	4.108.981 €
Februar		566.395 €	566.116 €	279 €	4.109.260 €
März		660.794 €	660.468 €	326 €	4.109.586 €
April		943.992 €	943.526 €	466 €	4.110.051 €
Mai		1.286.189 €	1.285.555 €	634 €	4.110.686 €
Juni		1.368.788 €	1.368.113 €	675 €	4.111.361 €
Juli		1.002.991 €	1.002.497 €	495 €	4.111.856 €
August		979.392 €	978.906 €	486 €	4.112.342 €
September		1.191.790 €	1.191.202 €	588 €	4.112.930 €
Oktober		1.321.589 €	1.320.937 €	652 €	4.113.581 €
November		1.050.191 €	1.049.676 €	515 €	4.114.096 €
Dezember		908.592 €	908.144 €	448 €	4.114.545 €
Summe		11.799.899 €	11.794.079 €	5.820 €	
Werte gemäß Haushaltsplan		11.799.899 €	11.794.079 €		
Differenz		- €	- €		
höchster monatsbezogener Zahlungsmittelbedarf				- €	
höchster monatsbezogener Liquiditätskreditbedarf					- 4.108.981 €

2. nachrichtliche Betrachtung Liquiditätskreditstand aus Vorjahren - Zwischenfinanzierungen

Liquiditätskreditbestand zum davon für	31.12.	2022	- €	wird von oben stehender Berechnung übernommen
Zwischenfinanzierung Investitionen	Kreditemächtigung wird voraus- sichtlich in Anspruch genommen am:	2022	- €	
Zwischenfinanzierung Investitionen	Kreditemächtigung wird in Anspruch genommen am:	2021	- €	Kreditemächtigung erlischt nach 103 Abs. 3 mit Inkrafttreten der Haushalts- satzung des aktuellen Haushaltsjahres
Zwischenfinanzierung Investitionen	vor	2021	- €	Kreditemächtigung nach § 103 erloschen, neue Finanzierung notwendig
Zwischenfinanzierung von öffentlich-rechtlichen Forderungen (nachrichtliche Angabe, da die Auszahlungen oben bei der laufenden Verwaltungstätigkeit berücksichtigt sind)			- €	
Verbleibender Liquiditätskreditbestand aus Vorjahren			- €	("echte" Liquiditätskredite aus Vorjahren)

3. Betrachtung der Kredittilgungen und Zwischenfinanzierung von Investitionen des Haushaltsjahres

Saldo lfd. VwT gem Haushaltssatzung	2023	5.820,00 €	Betrag wird automatisch übernommen aus Blatt "Finanzhaushalt"
vorgesehene belastende Tilgung (Tilgungszuschüsse im Rahmen von Sonderprogrammen sind zu berücksichtigen)		523.102,00 €	Tilgung bitte als positiven Betrag eintragen
verbleibender Saldo		- 517.282,00 €	
Beitrag zur Hessenkasse			Betrag wird automatisch übernommen aus Blatt "Finanzhaushalt"
Differenz		- 517.282,00 €	
vorgesehene Auszahlungen für Investitionen		3.543.955,00 €	

4. Betrachtung der Liquiditätsreserve

Berechnung Liquiditätsreserve gem. § 106 Abs. 1 HGO

Auszahlungen laufende Verwaltungstätigkeit				
Vorjahr	Planzahl	2022	10.678.432,00 €	bitte als positiven Betrag eintragen
Vorvorjahr	Ist	2021	8.830.909,67 €	bitte als positiven Betrag eintragen
3. Vorjahr	Ist	2020	9.007.103,57 €	bitte als positiven Betrag eintragen
Summe			28.516.445,24 €	
Durchschnitt			9.505.481,75 €	
davon 2 v. H. als Liquiditätsreserve			190.109,63 €	
voraussichtlicher Zahlungsmittelbestand zum 1.1. des Haushaltsjahres			4.108.724,51 €	wird von oben übernommen
Vorgaben des § 106 Abs. 1 HGO erfüllt			ja	

nachrichtlich:	Haushaltsjahr		
Höchstbetrag Liquiditätskredite	2022	- €	
höchste Inanspruchnahme	2022	- €	

Nr.	Konten	Bezeichnung	Ergebnis des Jahresabschlusses 2021	Haushaltsansatz		Planungsdaten		
				2022	2023	2024	2025	2026
				- Euro -	- Euro -	- Euro -	- Euro -	- Euro -
1	2	3	4	5	6	7	8	9
1	50	Privatrechtliche Leistungsentgelte	381.527,05	186.820	184.820	144.430	146.040	147.660
		50010000 Umsatzerlöse aus dem Verkauf von Vorräten, außer Handelswaren	20.227,79	35.000	36.000	37.000	38.000	39.000
		50030000 Umsatzerlöse aus der Überlassung von Gebäuden und Räumen	41.131,09	50.820	47.820	48.070	48.320	48.580
		50040000 Umsatzerlöse aus der Überlassung von Rechten	1.915,40	0	0	0	0	0
		50050000 Umsatzerlöse aus der sonstigen Nutzung von Vermögen und Rechten	316.560,56	88.500	88.500	46.500	46.500	46.500
		50600000 Umsatzerlöse aus Handelswaren	1.692,21	12.500	12.500	12.860	13.220	13.580
2	51	Öffentlich-rechtliche Leistungsentgelte	2.159.135,58	2.406.265	2.393.850	2.445.055	2.496.760	2.549.445
		51000000 öffentlich-rechtliche Verwaltungsgebühren	44.145,43	42.000	39.500	40.660	41.820	42.980
		51100000 öffentlich-rechtliche Benutzungsgebühren	1.922.111,08	2.121.229	2.123.350	2.166.895	2.210.940	2.255.965
		51101000 öffentlich-rechtliche Benutzungsgebühren -Niederschlagswasser	175.026,09	227.036	215.000	221.000	227.000	233.000
		51500000 Erträge aus Bußgeldern und Verwarnungen	17.852,98	16.000	16.000	16.500	17.000	17.500
3	548-549	Kostensatzleistungen und -erstattungen	129.565,53	108.280	91.970	92.455	95.140	97.825
		54810000 Kostenerstattungen vom Land	42.475,10	0	0	0	0	0
		54840000 Kostenerstattungen vom sonstigen öffentlichen Bereich	46.757,51	44.180	47.070	46.195	47.510	48.825
		54870000 Kostenerstattungen von privaten Unternehmen	0,00	1.000	1.000	1.030	1.060	1.090
		54880000 Kostenerstattungen von übrigen Bereichen	40.332,92	63.100	43.900	45.230	46.570	47.910
4	52	Bestandsveränderungen und aktivierte Eigenleistungen	0,00	0	0	0	0	0
5	55	Steuern und steuerähnliche Erträge einschließlich Erträge aus gesetzlichen Umlagen	4.631.750,58	4.628.329	5.165.738	5.428.195	5.674.549	5.938.058
		55000000 Gemeindeanteil an der Einkommensteuer	3.493.857,21	3.468.187	3.750.556	3.956.836	4.154.678	4.383.185
		55040000 Gemeindeanteil an der Umsatzsteuer	80.983,02	67.942	73.607	75.079	76.581	78.113
		55510000 Grundsteuer A	56.313,07	57.000	64.700	64.700	64.700	64.700
		55520000 Grundsteuer B	407.454,21	411.000	550.875	556.380	561.940	567.570
		55530000 Gewerbesteuer	569.453,93	600.000	702.000	751.100	792.450	820.190
		55592000 Hundesteuer	23.689,14	24.200	24.000	24.100	24.200	24.300
6	547	Erträge aus Transferleistungen	223.621,59	230.330	237.584	244.712	250.830	257.100
		54770000 Ausgleichsleistungen nach dem Familienleistungsgesetz	223.621,59	230.330	237.584	244.712	250.830	257.100
7	540-543	Erträge aus Zuweisungen und Zuschüssen für laufende Zwecke und allgemeine Umlagen	2.516.614,12	3.217.596	3.379.072	2.543.682	2.724.674	2.846.843
		54010100 Schlüsselzuweisungen	1.913.535,00	1.988.289	2.240.001	2.262.401	2.443.393	2.565.562
		54020000 allgemeine Finanzaufweisungen der Gemeinden und Gemeindeverbände	5.074,00	5.100	5.050	5.050	5.050	5.050
		54103000 sonstige Zuweisungen des Landes	0,00	1.000	1.000	1.000	1.000	1.000
		54107000 sonstige Zuweisungen von öffentlichen wirtschaftlichen Unternehmen	0,00	10.000	0	0	0	0
		54200000 Zuweisungen für laufende Zwecke vom Bund	12.800,00	0	0	0	0	0
		54210000 Zuweisungen für laufende Zwecke vom Land	506.018,58	1.024.240	862.790	245.000	245.000	245.000
		54220000 Zuweisungen für laufende Zwecke von Gemeinden und Gemeindeverbänden	77.867,91	33.541	40.134	29.634	29.634	29.634
		54280000 Zuschüsse für laufende Zwecke von übrigen Bereichen	721,00	155.000	229.500	0	0	0

Nr.	Konten	Bezeichnung	Ergebnis des Jahresabschlusses 2021	Haushaltsansatz		Planungsdaten		
				2022	2023	2024	2025	2026
				- Euro -	- Euro -	- Euro -	- Euro -	- Euro -
1	2	3	4	5	6	7	8	9
		54301010 Schuldendiensthilfen vom Land KIP Maßnahmen Land	417,07	246	417	417	417	417
		54301020 Schuldendiensthilfen vom Land KIP Maßnahmen Bund	180,56	180	180	180	180	180
8	546	Erträge aus der Auflösung von Sonderposten aus Investitionszuweisungen, -zuschüssen und Investitionsbeiträgen	612.547,15	602.505	633.269	633.808	632.808	632.808
		54600000 Erträge aus der Auflösung von Sonderposten aus Investitionszuweisungen	364.095,42	380.416	407.234	412.722	412.722	412.722
		54600010 Erträge aus der Auflösung von Sonderposten aus Investitionszuweisungen KIP Maßnahmen Land	2.681,88	1.740	1.738	2.485	2.485	2.485
		54600020 Erträge aus der Auflösung von Sonderposten aus Investitionszuweisungen KIP Maßnahmen Bund	29.926,00	29.391	29.926	29.926	29.926	29.926
		54600990 Erträge aus der Auflösung von Sonderposten aus Investitionszuweisungen aus KP 2	5.475,00	5.475	5.475	5.475	5.475	5.475
		54610000 Erträge aus der Auflösung von Sonderposten aus Investitionszuschüssen vom nicht öffentlichen Bereich	2.208,00	2.000	2.000	2.000	2.000	2.000
		54620000 Erträge aus der Auflösung von Sonderposten aus Investitionsbeiträgen	161.539,52	183.483	182.423	181.200	180.200	180.200
		54630000 Erträge aus der Auflösung von Sonderposten für den Gebühreenausgleich	46.621,33	0	4.473	0	0	0
9	53	Sonstige ordentliche Erträge	394.189,33	397.398	354.715	227.266	227.817	228.368
		53000000 Nebenerlöse aus Vermietung und Verpachtung	32.976,23	23.800	23.800	30.950	31.100	31.250
		53030000 Nebenerlöse aus Veranstaltungen	34.726,42	42.000	15.000	15.000	15.000	15.000
		53091000 Konzessionsabgaben	108.713,88	112.600	112.600	112.600	112.600	112.600
		53099000 andere sonstige Nebenerlöse	2.445,40	63.500	63.100	18.250	18.400	18.550
		53800000 Erträge aus der Herabsetzung und Auflösung von Rückstellungen (außer	204.587,71	93.576	80.000	0	0	0
		53910000 Steuererstattungen	0,00	840	840	846	852	858
		53990000 andere sonstige betriebliche Erträge	10.739,69	61.082	59.375	49.620	49.865	50.110
10		Summe der ordentlichen Erträge (Nr. 1 bis 9)	11.048.950,93	11.777.523	12.441.018	11.759.603	12.248.618	12.698.107
11	62, 63, 640-643, 647-649, 65	Personalaufwendungen	-1.540.465,76	-1.657.410	-1.839.988	-1.872.115	-1.925.772	-1.979.914
		62000000 Entgelte für geleistete Arbeitszeit (einschl. tariflicher, vertraglicher oder arbeitsbedingter Zulagen)	-1.048.291,26	-1.156.500	-1.311.000	-1.325.535	-1.364.030	-1.403.015
		62010000 Entgelt für geleistete Arbeitszeit (hier: Rückstellung zur Urlaub & Zeitguthaben)	-11.840,91	0	0	0	0	0
		62300000 Freiwillige Zuwendungen	0,00	-2.000	-2.000	-2.000	-2.000	-2.000
		62900000 sonstige Aufwendungen mit Entgeltcharakter	-31.650,57	-26.000	-21.000	-21.600	-22.200	-22.800
		63000000 Dienst-, Amtsbezüge einschl. tariflicher, vertraglicher oder arbeitsbedingter Zulagen	-104.033,74	-98.500	-99.000	-101.900	-104.800	-107.700
		64000000 Arbeitgeberanteil zur Sozialversicherung	-224.467,86	-238.980	-259.060	-266.455	-273.980	-281.455
		Entgeltbereich Sonstige personalbezogene Zahlungen an Sozialversicherungsträger						
		64200000 Beiträge zur Berufsgenossenschaft und Unfallversicherung	-18.162,75	-18.900	-17.100	-20.000	-20.000	-20.000

Nr.	Konten	Bezeichnung	Ergebnis des Jahresabschlusses 2021	Haushaltsansatz		Planungsdaten		
				2022	2023	2024	2025	2026
				- Euro -	- Euro -	- Euro -	- Euro -	- Euro -
1	2	3	4	5	6	7	8	9
		64700000 Zukunftssicherung / Zusatzversorgung Entgeltbereich	-64.690,50	-82.730	-93.128	-95.820	-98.552	-101.304
		64701000 Sanierungsgeld KVK	-18.717,48	-18.900	-20.400	-21.000	-22.000	-23.000
		65090000 sonstige Aufwendungen für Personalmaßnahmen	-5.061,78	-7.000	-7.000	-7.200	-7.300	-7.400
		65900000 übrige sonstige Personalaufwendungen	-13.548,91	-7.900	-10.300	-10.605	-10.910	-11.240
12	644-646	Versorgungsaufwendungen	-348.938,20	-232.525	-619.283	-262.050	-269.050	-275.910
		64500000 Aufwendungen Versorgungskassen für Beamte	-182.649,20	-190.000	-219.400	-225.950	-231.850	-238.710
		64600000 Zuführung zu Pensionsrückstellungen	-87.397,00	-24.921	-387.750	-32.000	-33.000	-33.000
		64610000 Zuführung zu Beihilferückstellungen	-78.892,00	-17.604	-12.133	-4.100	-4.200	-4.200
13	60,61,67-69	Aufwendungen für Sach- und Dienstleistungen	-2.162.971,12	-3.370.832	-3.842.825	-2.419.451	-2.477.247	-2.562.243
		60000000 Rohstoffe/Material/Vorprodukte/Fremdbauteile	0,00	0	0	-6.000	-6.000	-6.000
		60100000 Aufwendungen für Büromaterial und Drucksachen der Verwaltung und ähnl. Einrichtungen	-14.638,58	-12.200	-16.300	-16.660	-17.035	-17.410
		60200000 Hilfsstoffe	0,00	-100	-100	-103	-106	-109
		60510000 Strom	-151.370,54	-164.980	-204.400	-225.095	-231.685	-264.865
		60520000 Gas	-7.984,55	-16.150	-31.100	-31.980	-32.860	-33.740
		60530000 Fernwärme	-12.729,94	-15.900	-16.400	-16.890	-17.380	-17.870
		60540000 Heizöl	-27.319,74	-26.700	-52.800	-54.380	-55.970	-57.580
		60550000 Treibstoffe	-19.220,78	-23.550	-33.900	-36.215	-37.230	-38.245
		60560000 Wasser	-9.026,58	-19.525	-16.295	-17.315	-17.825	-18.325
		60560010 Wasserbezugskosten	-104.482,32	-122.000	-130.000	-134.000	-138.000	-142.000
		60570000 Abwasser	-98.749,20	-113.610	-115.335	-118.287	-119.799	-121.301
		60610000 Materialaufwand für Gebäude u. Außenanlagen	-24.939,87	-60.100	-45.950	-45.611	-46.922	-48.133
		60620000 Materialaufwand für techn. Anlagen in Betriebsbauten	-11.652,17	-14.000	-32.000	-26.500	-27.150	-27.800
		60630000 Materialaufwand für Einrichtungen und Ausstattungen	-43.511,92	-57.650	-68.100	-63.238	-65.026	-66.824
		60650000 Materialaufwand für Straßen, Wegen, Plätze u.ä.	-65.444,78	-52.300	-53.300	-54.225	-55.150	-56.025
		60690000 sonstiger Materialaufwand für Reparatur und Instandhaltung	-20.513,62	-22.900	-27.900	-28.750	-29.600	-30.450
		60690100 sonstiger Materialaufwand für Reparatur und Instandhaltung KFZ	-19.587,22	-14.100	-15.500	-15.980	-16.460	-16.940
		60700000 Aufwendungen für Berufskleidung, Arbeitsschuttmittel u. ä.	-32.947,86	-38.700	-49.400	-50.890	-52.380	-53.870
		60810000 Reinigungsmaterial	-2.537,35	-3.400	-6.350	-6.540	-6.730	-6.920
		60890000 übriger sonstiger Materialaufwand	0,00	0	-800	-820	-840	-860
		61000000 Fremdleistungen für Erzeugnisse und andere Umsatzleistungen	-20.630,58	-32.300	-32.300	-33.225	-34.150	-35.075
		61200000 Entwicklungs-, Versuchs- und Konstruktionsarbeiten durch Dritte	0,00	-5.000	-13.500	-5.000	-5.000	-5.000
		61310000 Aufwandsentschädigungen für ehrenamtl. Tätige (soweit nicht Hkto. 678)	-21.790,65	-21.900	-26.700	-27.300	-27.900	-28.500
		61610000 Instandhaltung der Gebäude und Außenanlagen (Bauunterhaltung)	-101.797,38	-597.800	-703.400	-146.340	-150.165	-153.990
		61620000 Instandhaltung von tech. Anlagen in Betriebsbauten	-16.948,95	-33.000	-23.000	-23.690	-24.380	-25.070
		61630000 Instandhaltung von Einrichtungen und Ausstattungen	-27.693,49	-30.500	-21.650	-23.250	-23.850	-24.450

Nr.	Konten	Bezeichnung	Ergebnis des Jahresabschlusses 2021	Haushaltsansatz		Planungsdaten		
				2022	2023	2024	2025	2026
				- Euro -	- Euro -	- Euro -	- Euro -	- Euro -
1	2	3	4	5	6	7	8	9
		61640000 Instandhaltung von Kfz	-14.370,89	-16.200	-16.000	-16.465	-16.930	-17.395
		61650000 Instandhaltung von Sachanlagen im Gemeingebrauch, Infrastrukturvermögen	-180.941,40	-451.100	-575.500	-151.665	-152.480	-153.295
		61660000 Wartungskosten	-24.693,99	-43.920	-43.425	-39.440	-40.425	-41.410
		61690000 sonstige Fremdinstandhaltung	-3.276,92	-110.000	-110.000	-8.000	-8.000	-8.000
		61710000 Aufwendungen für Fremdensorgung	-179.125,84	-201.505	-187.995	-195.524	-201.058	-206.587
		61730000 Fremdreinigung	-20.218,73	-21.600	-23.000	-23.680	-24.380	-25.000
		61790000 andere sonstige Aufwendungen für bezogene Leistungen	-125.512,66	-145.700	-145.700	-149.700	-153.700	-157.800
		67000000 Mieten, Pachten, Erbbauzinsen	-1.200,00	-1.200	-1.200	-1.240	-1.280	-1.320
		67100000 Leasing	-2.695,20	-5.000	-3.500	-3.500	-3.500	-3.500
		67200000 Lizenzen und Konzessionen	-18.670,21	-7.477	-9.620	-10.900	-11.180	-11.460
		67300000 Gebühren	-3.472,69	-670	-930	-1.096	-1.112	-1.128
		67500000 Bankspesen / Kosten des Geldverkehrs u.d. Kapitalbeschaffung	-3.364,49	-3.500	-3.700	-3.800	-3.900	-4.000
		67710000 Aufwendungen für Sachverständige, Rechtsanwälte und Gerichtskosten	-225.772,61	-469.980	-545.050	-158.524	-161.648	-164.772
		67710100 Aufwendungen für Sachverständige, Rechtsanwälte und Gerichtskosten - Rückstellung HLG	-50.000,00	0	-80.000	-80.000	-80.000	-80.000
		67720000 Aufwendungen für Steuerberatung und Wirtschaftsprüfung	0,00	-5.900	-6.300	-6.410	-6.520	-6.630
		67800000 Aufwendungen für Aufsichtsrat bzw. Beirat oder dgl.	-22.018,53	-18.400	-22.000	-22.000	-22.000	-22.000
		67900000 sonstige Aufwendungen für die Inanspruchnahme von Rechten und	-2.877,41	-3.500	-3.500	-3.600	-3.700	-3.800
		68100000 Aufwendungen für Zeitungen und Fachliteratur der Verwaltung und ähnlicher Einrichtungen	-3.430,53	-9.000	-9.300	-9.600	-9.900	-10.200
		68200000 Porto und Versandkosten	-11.724,26	-8.000	-11.000	-11.330	-12.660	-13.990
		68310000 Datenübertragungskosten	-67.714,03	-76.600	-82.200	-84.600	-87.030	-90.390
		68320000 Telefonkosten	-19.182,04	-20.330	-23.000	-22.805	-23.765	-24.425
		68500000 Reisekosten	-3.031,73	-6.200	-6.200	-6.200	-6.200	-6.200
		68600000 Aufwendungen für Verfügungsmittel	-454,90	-1.000	-1.000	-1.000	-1.000	-1.000
		68610000 Aufwendungen für Öffentlichkeitsarbeit	-7.006,92	-18.500	-15.700	-16.280	-16.860	-17.440
		68690000 sonstige Aufwendungen für Repräsentation	-39.093,78	-75.350	-22.800	-24.530	-24.760	-24.990
		68710000 Geschenke bis 35 €, Werbung	-656,94	-1.800	-1.800	-1.850	-1.900	-1.950
		68720000 Geschenke über 35 €	-590,00	-1.000	-1.000	-1.030	-1.060	-1.090
		68800000 Aufwendungen für Fort-, und Weiterbildung	-13.873,30	-26.100	-27.800	-25.550	-26.310	-27.075
		69000000 Beiträge für gebäudebezogene Versicherungen	-17.356,93	-16.200	-18.875	-19.695	-20.300	-20.910
		69010000 Kfz-Versicherungsbeiträge	-13.783,55	-13.095	-14.365	-14.790	-15.215	-15.665
		69090000 Beiträge für sonstige Versicherungen	-61.560,03	-59.810	-61.375	-63.207	-65.099	-67.051
		69100000 Beiträge zu Wirtschaftsverbänden und Berufsvertretungen, sonstige Vereinigungen	-28.072,33	-33.830	-32.510	-33.156	-33.782	-34.418
		69700000 Einstellungen in sonstige Sonderposten	-141.710,21	0	0	0	0	0
14	66	Abschreibungen	-989.198,14	-1.023.902	-1.095.790	-1.113.958	-1.118.998	-1.124.038
		66150000 Abschreibungen auf aktivierte Investitionszuweisungen, -zuschüsse und Investitionsbeiträge	-16.638,00	-15.929	-17.089	-17.089	-17.089	-17.089
		66190000 sonstige Abschreibungen auf immaterielle Vermögensgegenstände des Anlagevermögens	-10.856,20	-11.956	-6.106	-6.106	-6.106	-6.106

Nr.	Konten	Bezeichnung	Ergebnis des Jahresabschlusses 2021	Haushaltsansatz		Planungsdaten		
				2022	2023	2024	2025	2026
				- Euro -	- Euro -	- Euro -	- Euro -	- Euro -
1	2	3	4	5	6	7	8	9
		66200000 Abschreibungen auf Gebäude und Gebäudeeinrichtungen, Sachanlagen im Gemeingebrauch und Infrastrukturvermögen	-723.842,16	-741.282	-795.029	-806.672	-811.702	-816.732
		66200010 Abschreibungen auf Gebäude und Gebäudeeinrichtungen, Sachanlagen im Gemeingebrauch und Infrastrukturvermögen KIP Maßnahmen Land	-3.946,54	-3.312	-3.949	-4.915	-4.915	-4.915
		66200020 Abschreibungen auf Gebäude und Gebäudeeinrichtungen, Sachanlagen im Gemeingebrauch und Infrastrukturvermögen KIP Maßnahmen Bund	-10.661,83	-9.612	-10.661	-10.661	-10.661	-10.661
		66200990 Abschreibung aus KP 2 auf Gebäude	-16,00	-20	-20	-20	-20	-20
		66300000 Abschreibungen auf technische Anlagen und Maschinen	-71.668,55	-86.750	-96.900	-96.900	-96.900	-96.900
		66410000 Abschreibungen auf andere Anlagen	-8.257,31	-6.609	-7.919	-7.278	-7.278	-7.278
		66420000 Abschreibungen auf Betriebsausstattung	-38.592,51	-43.370	-43.524	-44.034	-44.044	-44.054
		66430000 Abschreibungen auf Fuhrpark	-44.944,00	-67.890	-69.181	-72.091	-72.091	-72.091
		66430020 Abschreibungen auf Fuhrpark KIP Maßnahmen	-25.262,00	-25.270	-25.260	-25.260	-25.260	-25.260
		66450000 Abschreibungen auf Geschäftsausstattung	-27.466,54	-11.902	-20.152	-22.932	-22.932	-22.932
		66710000 Abschreibungen auf Forderungen wegen Uneinbringlichkeit	-7.627,92	0	0	0	0	0
		66720000 Einzelwertberichtigungen	-1.325,49	0	0	0	0	0
		66730000 Pauschalwertberichtigungen	1.906,91	0	0	0	0	0
15	71	Aufwendungen für Zuweisungen und Zuschüsse sowie besondere Finanzaufwendungen	-1.511.322,57	-1.585.492	-1.596.150	-1.626.960	-1.667.570	-1.709.180
		71240000 Zuweisungen für laufende Zwecke an den sonstigen öffentlichen Bereich	-1.071.445,16	-1.190.000	-1.205.000	-1.237.000	-1.270.000	-1.304.000
		71240010 Zuweisungen an laufende Zwecke an den sonstigen öffentlichen Bereich	-336.632,40	-265.000	-245.000	-252.000	-259.000	-266.000
		71280000 Zuschüsse für laufende Zwecke an übrige Bereiche	-52.185,86	-94.492	-100.050	-91.710	-92.170	-92.630
		71280100 Zuschüsse für laufende Zwecke an übrige Bereiche - Vereinsförderung aus Windkraft	-5.206,97	-22.600	-22.600	-22.700	-22.800	-22.900
		71710000 sonstige Erstattungen an das Land	-32.000,00	0	0	0	0	0
		71720000 sonstige Erstattungen an Gemeinden (GV)	0,00	0	-10.000	-10.000	-10.000	-10.000
		71740000 sonstige Erstattungen an den sonstigen öffentlichen Bereich	-1.579,20	-1.600	-1.700	-1.750	-1.800	-1.850
		71770000 sonstige Erstattungen an private Unternehmen	-11.595,36	-11.800	-11.800	-11.800	-11.800	-11.800
		71780000 sonstige Erstattungen an übrigen Bereich	-677,62	0	0	0	0	0
16	73	Steueraufwendungen einschließlich Aufwendungen aus gesetzlichen Umlageverpflichtungen	-3.718.751,36	-3.698.825	-4.070.902	-4.123.962	-4.433.577	-4.645.226
		73541000 Kreisumlage	-1.936.566,00	-1.957.790	-2.155.678	-2.177.234	-2.351.413	-2.468.984
		73542000 Schulumlage	-1.335.676,00	-1.350.315	-1.486.801	-1.501.669	-1.621.802	-1.702.892
		73549000 andere Umlagen	-6.879,85	-8.300	-8.750	-9.010	-9.270	-9.530
		73549010 Heimatumlage	-43.481,25	-39.420	-45.894	-49.106	-51.807	-53.620
		73550000 Aufwendungen aus steuerähnlichen Umlagen an Zweckverbände u. dgl.	-304.412,03	-260.000	-280.000	-288.000	-296.000	-304.000
		73631000 Abwasserabgabe	-21.766,40	-20.000	-20.000	-20.000	-20.000	-20.000
		73801000 Gewerbesteuerumlage	-69.969,83	-63.000	-73.779	-78.943	-83.285	-86.200
17	72	Transferaufwendungen	0,00	0	0	0	0	0

Nr.	Konten	Bezeichnung	Ergebnis des Jahresabschlusses 2021	Haushaltsansatz		Planungsdaten		
				2022	2023	2024	2025	2026
				- Euro -	- Euro -	- Euro -	- Euro -	- Euro -
1	2	3	4	5	6	7	8	9
18	70,74,76	Sonstige ordentliche Aufwendungen	-21.440,69	-8.247	-21.247	-21.937	-22.452	-22.967
		70200000 Grundsteuer	-2.619,21	-2.627	-2.627	-2.857	-2.912	-2.967
		70300000 Kfz-Steuer	-3.224,36	-2.920	-2.920	-2.980	-3.040	-3.100
		70900000 sonstige betriebliche Steuern	-12.972,28	0	-13.000	-13.400	-13.800	-14.200
		74100000 Körperschaftsteuer	-2.624,84	-2.700	-2.700	-2.700	-2.700	-2.700
19		Summe der ordentlichen Aufwendungen (Nr. 11 bis 18)	-10.293.087,84	-11.577.233	-13.086.185	-11.440.433	-11.914.666	-12.319.478
20		Verwaltungsergebnis (Nr. 10 J. Nr. 19)	755.863,09	200.290	-645.167	319.170	333.952	378.629
21	56,57	Finanzerträge	76.817,57	69.100	70.300	70.485	70.670	70.855
		56000000 Erträge aus Beteiligungen an verbundenen Unternehmen, mit denen Verträge über Gewinngemeinschaft, Gewinnabführung oder Teilgewinnabführung bestehen	64.000,00	64.000	64.000	64.000	64.000	64.000
		57610000 Säumniszuschläge	2.844,50	1.000	2.500	2.575	2.650	2.725
		57620000 Mahngebühren	5.062,07	3.000	3.000	3.100	3.200	3.300
		57630000 Verzinsung von Steuermachforderungen u. -erstattungen	4.846,00	500	500	500	500	500
		57909000 übrige sonstige Zinsen und ähnliche Erträge	65,00	600	300	310	320	330
22	77	Zinsen und andere Finanzaufwendungen	-116.735,06	-167.626	-190.197	-197.197	-200.997	-204.997
		77100010 Bankzinsen KIP Maßnahmen Land	-417,07	-246	-417	-417	-417	-417
		77100020 Bankzinsen KIP Maßnahmen Bund	-180,56	-180	-180	-180	-180	-180
		77101000 Zinsdienstumlage für die Konjunkturprogramme	-2.070,00	-3.000	-3.100	-2.600	-2.400	-2.400
		77110000 Investitionskreditzinsen	-110.932,26	-154.000	-183.000	-187.000	-191.000	-195.000
		77120000 Kassenkreditzinsen	0,00	-2.700	0	-3.000	-3.000	-3.000
		77680000 Zinsen und ähnliche Aufwendungen an sonstigen inländischen Bereich	0,00	0	0	-500	-500	-500
		77900000 sonstige Zinsen und ähnliche Aufwendungen	-3.135,17	-7.500	-3.500	-3.500	-3.500	-3.500
23		Finanzergebnis (Nr. 21 J. Nr. 22)	-39.917,49	-98.526	-119.897	-126.712	-130.327	-134.142
24		Gesamtbetrag der ordentlichen Erträge (Nr. 10 und Nr. 21)	11.125.768,50	11.846.623	12.511.318	11.830.088	12.319.288	12.768.962
25		Gesamtbetrag der ordentlichen Aufwendungen (Nr. 19 und Nr. 22)	-10.409.822,90	-11.744.859	-13.276.382	-11.637.630	-12.115.663	-12.524.475
26		Ordentliches Ergebnis (Nr. 24 und Nr. 25)	715.945,60	101.764	-765.064	192.458	203.625	244.487
27	59	Außerordentliche Erträge	18.382,43	1.850	1.850	1.850	1.850	1.850
		59120000 Erträge aus der Veräußerung von Vermögensgegenständen	8.478,95	0	0	0	0	0
		59890000 sonstige periodenfremde Erträge	9.903,48	1.850	1.850	1.850	1.850	1.850
28	79	Außerordentliche Aufwendungen	-71.185,25	0	-13.370	0	0	0
		79420000 Verluste aus dem Abgang von Finanzanlagen	-45.468,59	0	0	0	0	0
		79700000 periodenfremde Aufwendungen	-25.716,66	0	-13.370	0	0	0
29		Außerordentliches Ergebnis (Nr. 27 J. Nr. 28)	-52.802,82	1.850	-11.520	1.850	1.850	1.850
30		Jahresergebnis (Nr. 26 und Nr. 29)	663.142,78	103.614	-776.584	194.308	205.475	246.337
		Nachrichtlich:						
	95	Erlöse aus internen Leistungsbeziehungen	810.569,66	880.795	847.460	863.022	875.022	889.022
		95003000 Kalkulatorische Zinsen	205.981,00	207.927	138.438	154.000	166.000	180.000
		95100000 Erlöse aus ILV	604.588,66	672.868	709.022	709.022	709.022	709.022
	96	Kosten aus internen Leistungsbeziehungen	-810.569,66	-880.795	-847.460	-863.022	-875.022	-889.022
		96003000 Kalkulatorische Zinsen	-205.981,00	-207.927	-138.438	-154.000	-166.000	-180.000
		96100000 Kosten aus ILV	-604.588,66	-672.868	-709.022	-709.022	-709.022	-709.022
		Ergebnis der internen Leistungsbeziehung	0,00	0	0	0	0	0

Nr.	Konten	Bezeichnung	Ergebnis des Jahresabschlusses 2021	Haushaltsansatz		Planungsdaten		
				2022	2023	2024	2025	2026
				- Euro -	- Euro -	- Euro -	- Euro -	- Euro -
1	2	3	4	5	6	7	8	9
		Nachrichtlich (§2 Abs. 4 GemHVO):						
		Summe der vorgetragene Jahresfehlbeträge aus dem ordentlichen Ergebnis	0,00	0	0	0	0	0
		Summe der vorgetragene Jahresfehlbeträge aus dem außerordentlichen Ergebnis	0,00	0	0	0	0	0
		Summe der vorgetragene Jahresfehlbeträge aus dem ordentlichen und dem außerordentlichen Ergebnis	0,00	0	0	0	0	0

*** Ende der Liste "Ergebnishaushalt"

Produktbereich 01 Innere Verwaltung
Produktgruppe 01111 Verwaltungssteuerung und -service
Produkt 0111104 Städtische Gremien
Produkt 11104 Städtische Gremien

Nr.	Konten	Bezeichnung	Haushaltsansatz		Ergebnis des Jahresabschlusses 2021
			2023	2022	
			- Euro -	- Euro -	- Euro -
1	2	3	4	5	6
1		Ordentliche Erträge			
2	50	Privatrechtliche Leistungsentgelte	0	0	0,00
3	51	Öffentlich-rechtliche Leistungsentgelte	0	0	0,00
4	548-549	Kostensatzleistungen und -erstattungen	0	0	0,00
5	52	Bestandsveränderungen und aktivierte Eigenleistungen	0	0	0,00
6	55	Steuern und steuerähnliche Erträge einschließlich Erträge aus gesetzlichen Umlagen	0	0	0,00
7	547	Erträge aus Transferleistungen	0	0	0,00
8	540-543	Erträge aus Zuweisungen und Zuschüssen für laufende Zwecke und allgemeine Umlagen	0	0	0,00
9	546	Erträge aus der Auflösung von Sonderposten aus Investitionszuweisungen, -zuschüssen und Investitionsbeiträgen	0	0	0,00
10	53	Sonstige ordentliche Erträge	0	0	0,00
11	=	Summe der ordentlichen Erträge	0	0	0,00
12		Ordentliche Aufwendungen			
13	62, 63, 640-643, 647-649, 65	Personalaufwendungen <i>62010000 Entgelt für geleistete Arbeitszeit (hier: Rückstellung zur Urlaub & Zeitguthaben)</i> <i>63000000 Dienst-, Amtsbezüge einschl. tariflicher, vertraglicher oder arbeitsbedingter Zulagen</i>	-99.000	-98.500	-99.901,37
14	644-646	Versorgungsaufwendungen <i>64500000 Aufwendungen Versorgungskassen für Beamte</i> <i>64600000 Zuführung zu Pensionsrückstellungen</i> <i>64610000 Zuführung zu Beihilferückstellungen</i>	-39.000	-69.731	-69.344,00
15	60,61, 67-69	Aufwendungen für Sach- und Dienstleistungen <i>67710000 Aufwendungen für Sachverständige, Rechtsanwälte und Gerichtskosten</i> <i>Öffentlichkeitsarbeit</i> <i>67800000 Aufwendungen für Aufsichtsrat bzw. Beirat oder dgl.</i> <i>68600000 Aufwendungen für Verfügungsmittel</i> <i>68610000 Aufwendungen für Öffentlichkeitsarbeit</i> <i>Hier sind die bisherigen Geschäftsausgaben zuzüglich eigener Mittel für das Jugendparlament und des Seniorenbeirates veranschlagt.</i> <i>68690000 sonstige Aufwendungen für Repräsentation</i> <i>68710000 Geschenke bis 35 €, Werbung</i> <i>68720000 Geschenke über 35 €</i> <i>68800000 Aufwendungen für Fort-, und Weiterbildung</i>	-33.800	-31.500	-29.140,24
16	66	Abschreibungen	-4.000	-4.000	-1.461,00
17	71	Aufwendungen für Zuweisungen und Zuschüsse sowie besondere Finanzaufwendungen <i>71280000 Zuschüsse für laufende Zwecke an übrige Bereiche je Ortsbeirat 1.000,00 €; Übertragbarkeit möglich.</i>	-22.000	-18.400	-22.018,53
18	73	Steueraufwendungen einschließlich Aufwendungen aus gesetzlichen Umlageverpflichtungen	-1.000	-1.000	-454,90
19	72	Transferaufwendungen	-3.000	-3.000	-1.466,49
20	70,74,76	Sonstige ordentliche Aufwendungen	0	-1.500	-2.020,38
			-1.800	-1.800	-656,94
			-1.000	-1.000	-590,00
			-1.000	-800	-472,00
			0	0	0,00
			-5.000	-5.000	-2.998,81
			-5.000	-5.000	-2.998,81
			0	0	0,00
			0	0	0,00
			0	0	0,00

Produktbereich 01 Innere Verwaltung
 Produktgruppe 01111 Verwaltungssteuerung und -service
 Produkt 0111104 Städtische Gremien
 Produkt 11104 Städtische Gremien

Nr.	Konten	Bezeichnung	Haushaltsansatz		Ergebnis des Jahresabschlusses 2021
			2023	2022	
			- Euro -	- Euro -	- Euro -
1	2	3	4	5	6
21	=	Summe der ordentlichen Aufwendungen	-176.800	-204.731	-201.384,42
22	=	Verwaltungsergebnis	-176.800	-204.731	-201.384,42
23	56,57	Finanzerträge	0	0	0,00
24	77	Finanzaufwendungen	0	0	0,00
25	=	Finanzergebnis	0	0	0,00
26	=	Ordentliches Ergebnis (Verwaltungsergebnis und Finanzergebnis)	-176.800	-204.731	-201.384,42
27	59	Außerordentliche Erträge	0	0	0,00
28	79	Außerordentliche Aufwendungen	0	0	0,00
29	=	Außerordentliches Ergebnis	0	0	0,00
30	=	Jahresergebnis vor internen Leistungsbeziehungen (ordentliches Ergebnis und außerordentliches Ergebnis)	-176.800	-204.731	-201.384,42
31	95	Erlöse aus internen Leistungsbeziehungen	0	0	0,00
32	96	Kosten aus internen Leistungsbeziehungen	-2.500	-1.100	-1.879,50
		96100000 Kosten aus ILV	-2.500	-1.100	-1.879,50
33	=	Ergebnis der internen Leistungsbeziehungen	-2.500	-1.100	-1.879,50
34	=	Jahresergebnis nach internen Leistungsbeziehungen	-179.300	-205.831	-203.263,92

Produktbereich	01	Innere Verwaltung
Produktgruppe	01111	Verwaltungssteuerung und -service
Produkt	0111107	Personalentwicklung u. -verwaltung, Aus- u. Fortbildung
Produkt	11107	Personalentwicklung u. -verwaltung, Aus- u. Fortbildung

Nr.	Konten	Bezeichnung	Haushaltsansatz		Ergebnis des Jahresabschlusses 2021
			2023	2022	
			- Euro -	- Euro -	- Euro -
1	2	3	4	5	6
1		Ordentliche Erträge			
2	50	Privatrechtliche Leistungsentgelte	0	0	0,00
3	51	Öffentlich-rechtliche Leistungsentgelte	0	0	0,00
4	548-549	Kostensatzleistungen und -erstattungen	0	0	0,00
5	52	Bestandsveränderungen und aktivierte Eigenleistungen	0	0	0,00
6	55	Steuern und steuerähnliche Erträge einschließlich Erträge aus gesetzlichen Umlagen	0	0	0,00
7	547	Erträge aus Transferleistungen	0	0	0,00
8	540-543	Erträge aus Zuweisungen und Zuschüssen für laufende Zwecke und allgemeine Umlagen	0	0	0,00
9	546	Erträge aus der Auflösung von Sonderposten aus Investitionszuweisungen, -zuschüssen und Investitionsbeiträgen	0	0	0,00
10	53	Sonstige ordentliche Erträge	0	13.576	397,17
		<i>53800000 Erträge aus der Herabsetzung und Auflösung von Rückstellungen (außer</i>	<i>0</i>	<i>13.576</i>	<i>397,17</i>
11	=	Summe der ordentlichen Erträge	0	13.576	397,17
12		Ordentliche Aufwendungen			
13	62, 63, 640-643, 647-649, 65	Personalaufwendungen	-291.600	-264.800	-234.440,95
		<i>62000000 Entgelte für geleistete Arbeitszeit (einschl. tariflicher, vertraglicher oder arbeitsbedingter Zulagen)</i>	<i>-177.500</i>	<i>-154.800</i>	<i>-125.118,69</i>
		<i>62900000 sonstige Aufwendungen mit Entgeltcharakter Leistungsentgelt 21.000,00 €</i>	<i>-21.000</i>	<i>-26.000</i>	<i>-31.650,57</i>
		<i>64000000 Arbeitgeberanteil zur Sozialversicherung Entgeltbereich Sonstige personalbezogene Zahlungen an Sozialversicherungsträger</i>	<i>-35.050</i>	<i>-31.070</i>	<i>-24.518,27</i>
		<i>64200000 Beiträge zur Berufsgenossenschaft und Unfallversicherung</i>	<i>-17.100</i>	<i>-16.900</i>	<i>-16.111,38</i>
		<i>64700000 Zukunftssicherung / Zusatzversorgung Entgeltbereich</i>	<i>-13.050</i>	<i>-11.630</i>	<i>-7.768,11</i>
		<i>64701000 Sanierungsgeld KVK</i>	<i>-20.400</i>	<i>-18.900</i>	<i>-18.717,48</i>
		<i>Die ZVK erhebt seit 2008 ein Sanierungsgeld, dass separat veranschlagt wird.</i>			
		<i>65900000 übrige sonstige Personalaufwendungen Personalnebenausgaben, Betriebsfitness, Betriebsausflug, Teambuilding</i>	<i>-7.500</i>	<i>-5.500</i>	<i>-10.556,45</i>
14	644-646	Versorgungsaufwendungen	-580.283	-162.794	-278.167,20
		<i>64500000 Aufwendungen Versorgungskassen für Beamte</i>	<i>-180.400</i>	<i>-152.000</i>	<i>-149.722,20</i>
		<i>64600000 Zuführung zu Pensionsrückstellungen</i>	<i>-387.750</i>	<i>0</i>	<i>-58.417,00</i>
		<i>64610000 Zuführung zu Beihilferückstellungen</i>	<i>-12.133</i>	<i>-10.794</i>	<i>-70.028,00</i>
15	60,61, 67-69	Aufwendungen für Sach- und Dienstleistungen	-9.500	-9.500	-7.052,31
		<i>68800000 Aufwendungen für Fort-, und Weiterbildung</i>	<i>-9.500</i>	<i>-9.500</i>	<i>-7.052,31</i>
		<i>3.000,00 € HVSV Verwaltungsfachwirt</i>			
16	66	Abschreibungen	0	0	0,00
17	71	Aufwendungen für Zuweisungen und Zuschüsse sowie besondere Finanzaufwendungen	0	0	0,00
18	73	Steueraufwendungen einschließlich Aufwendungen aus gesetzlichen Umlageverpflichtungen	0	0	0,00
19	72	Transferaufwendungen	0	0	0,00
20	70,74,76	Sonstige ordentliche Aufwendungen	0	0	0,00

Produktbereich 01 Innere Verwaltung
 Produktgruppe 01111 Verwaltungssteuerung und -service
 Produkt 0111107 Personalentwicklung u. -verwaltung, Aus- u. Fortbildung
 Produkt 11107 Personalentwicklung u. -verwaltung, Aus- u. Fortbildung

Nr.	Konten	Bezeichnung	Haushaltsansatz		Ergebnis des Jahresabschlusses 2021
			2023	2022	
			- Euro -	- Euro -	- Euro -
1	2	3	4	5	6
21	=	Summe der ordentlichen Aufwendungen	-881.383	-437.094	-519.660,46
22	=	Verwaltungsergebnis	-881.383	-423.518	-519.263,29
23	56,57	Finanzerträge	0	0	0,00
24	77	Finanzaufwendungen	0	0	0,00
25	=	Finanzergebnis	0	0	0,00
26	=	Ordentliches Ergebnis (Verwaltungsergebnis und Finanzergebnis)	-881.383	-423.518	-519.263,29
27	59	Außerordentliche Erträge	0	0	0,00
28	79	Außerordentliche Aufwendungen	0	0	0,00
29	=	Außerordentliches Ergebnis	0	0	0,00
30	=	Jahresergebnis vor internen Leistungsbeziehungen (ordentliches Ergebnis und außerordentliches Ergebnis)	-881.383	-423.518	-519.263,29
31	95	Erlöse aus internen Leistungsbeziehungen	0	0	0,00
32	96	Kosten aus internen Leistungsbeziehungen	0	0	0,00
33	=	Ergebnis der internen Leistungsbeziehungen	0	0	0,00
34	=	Jahresergebnis nach internen Leistungsbeziehungen	-881.383	-423.518	-519.263,29

Produktbereich 01 Innere Verwaltung
 Produktgruppe 01111 Verwaltungssteuerung und -service
 Produkt 0111111 Organisation / Bürgerservice / Hauptverwaltung
 Produkt 11111 Organisation / Bürgerservice / Hauptverwaltung

Nr.	Konten	Bezeichnung	Haushaltsansatz		Ergebnis des Jahres- abschlusses 2021
			2023	2022	
			- Euro -	- Euro -	- Euro -
1	2	3	4	5	6
1		Ordentliche Erträge			
2	50	Privatrechtliche Leistungsentgelte	0	0	0,00
3	51	Öffentlich-rechtliche Leistungsentgelte	8.500	8.500	8.393,66
		<i>51000000 öffentlich-rechtliche Verwaltungsgebühren</i>	<i>8.500</i>	<i>8.500</i>	<i>8.393,66</i>
4	548-549	Kostensatzleistungen und -erstattungen	0	0	0,00
5	52	Bestandsveränderungen und aktivierte Eigenleistungen	0	0	0,00
6	55	Steuern und steuerähnliche Erträge einschließlich Erträge aus gesetzlichen Umlagen	0	0	0,00
7	547	Erträge aus Transferleistungen	0	0	0,00
8	540-543	Erträge aus Zuweisungen und Zuschüssen für laufende Zwecke und allgemeine Umlagen	0	0	0,00
9	546	Erträge aus der Auflösung von Sonderposten aus Investitionszuweisungen, -zuschüssen und Investitionsbeiträgen	0	0	0,00
10	53	Sonstige ordentliche Erträge	1.100	800	1.116,30
		<i>53099000 andere sonstige Nebenerlöse</i>	<i>1.100</i>	<i>800</i>	<i>1.116,30</i>
11	=	Summe der ordentlichen Erträge	9.600	9.300	9.509,96
12		Ordentliche Aufwendungen			
13	62, 63, 640-643, 647-649, 65	Personalaufwendungen	-2.800	-2.400	-2.992,46
		<i>65900000 übrige sonstige Personalaufwendungen</i>	<i>-2.800</i>	<i>-2.400</i>	<i>-2.992,46</i>
		<i>Betriebsärztlicher und sicherheitstechnischer Dienst</i>			
14	644-646	Versorgungsaufwendungen	0	0	0,00
15	60,61, 67-69	Aufwendungen für Sach- und Dienstleistungen	-214.550	-207.800	-205.754,68
		<i>60100000 Aufwendungen für Büromaterial und Drucksachen der Verwaltung und ähnl. Einrichtungen</i>	<i>-4.200</i>	<i>-3.500</i>	<i>-4.191,01</i>
		<i>60630000 Materialaufwand für Einrichtungen und Ausstattungen</i>	<i>-2.350</i>	<i>-1.500</i>	<i>-1.531,80</i>
		<i>350,00 € Spülmaschine</i>			
		<i>500,00 € mobiles Klimagerät</i>			
		<i>61660000 Wartungskosten</i>	<i>-5.500</i>	<i>-5.500</i>	<i>-598,75</i>
		<i>61730000 Fremdreinigung</i>	<i>-12.800</i>	<i>-12.000</i>	<i>-12.353,99</i>
		<i>10.000,00 € Reinigung Rathaus und Nebengebäude</i>			
		<i>2.000,00 € Reinigung Außendienst Vertretung</i>			
		<i>67100000 Leasing</i>	<i>-3.500</i>	<i>-5.000</i>	<i>-2.695,20</i>
		<i>67200000 Lizenzen und Konzessionen</i>	<i>-8.500</i>	<i>-6.000</i>	<i>-18.126,13</i>
		<i>145,00 € Mailstore</i>			
		<i>500,00 € Veeam Supportverlängerung</i>			
		<i>220,00 € TapiCall</i>			
		<i>140,00 € ZOOM</i>			
		<i>3.200,00 € FTAPI Lizenzen</i>			
		<i>3.510,00 € Microsoft Office</i>			
		<i>67710000 Aufwendungen für Sachverständige, Rechtsanwälte und Gerichtskosten</i>	<i>-28.000</i>	<i>-28.000</i>	<i>-28.460,81</i>
		<i>18.000,00 € Computech</i>			
		<i>3.000,00 € OZG Beteiligung</i>			
		<i>5.000,00 € Rechtsberatung</i>			
		<i>700,00 € Projektmanagement</i>			

Produktbereich	01	Innere Verwaltung
Produktgruppe	01111	Verwaltungssteuerung und -service
Produkt	0111111	Organisation / Bürgerservice / Hauptverwaltung
Produkt	11111	Organisation / Bürgerservice / Hauptverwaltung

Nr.	Konten	Bezeichnung	Haushaltsansatz		Ergebnis des Jahresabschlusses 2021
			2023	2022	
			- Euro -	- Euro -	- Euro -
1	2	3	4	5	6
		68100000 Aufwendungen für Zeitungen und Fachliteratur der Verwaltung und ähnlicher Einrichtungen 4.200,00 € Ohmtalbote	-9.300	-9.000	-3.430,53
		68200000 Porto und Versandkosten	-11.000	-8.000	-11.724,26
		68310000 Datenübertragungskosten	-36.000	-36.000	-34.400,65
		68320000 Telefonkosten	-8.900	-8.900	-7.569,74
		68500000 Reisekosten	-6.200	-6.200	-3.031,73
		69000000 Beiträge für gebäudebezogene Versicherungen	-1.100	-1.050	-1.032,07
		69090000 Beiträge für sonstige Versicherungen	-60.000	-58.500	-60.255,31
		69100000 Beiträge zu Wirtschaftsverbänden und Berufsvertretungen, sonstige Vereinigungen 1.350,00 € THM Studium Plus	-17.200	-18.650	-16.352,70
16	66	Abschreibungen	-11.028	-10.200	-18.435,84
		66190000 sonstige Abschreibungen auf immaterielle Vermögensgegenstände des Anlagevermögens	-3.520	-10.200	-8.948,20
		66410000 Abschreibungen auf andere Anlagen	-198	0	0,00
		66420000 Abschreibungen auf Betriebsausstattung	0	0	-77,00
		66450000 Abschreibungen auf Geschäftsausstattung	-7.310	0	-9.410,64
17	71	Aufwendungen für Zuweisungen und Zuschüsse sowie besondere Finanzaufwendungen	0	0	0,00
18	73	Steueraufwendungen einschließlich Aufwendungen aus gesetzlichen Umlageverpflichtungen	-1.550	-1.100	0,00
		73549000 andere Umlagen HSGB und HVSV	-1.550	-1.100	0,00
19	72	Transferaufwendungen	0	0	0,00
20	70,74,76	Sonstige ordentliche Aufwendungen	0	0	0,00
21	=	Summe der ordentlichen Aufwendungen	-229.928	-221.500	-227.182,98
22	=	Verwaltungsergebnis	-220.328	-212.200	-217.673,02
23	56,57	Finanzerträge	0	0	0,00
24	77	Finanzaufwendungen	0	0	0,00
25	=	Finanzergebnis	0	0	0,00
26	=	Ordentliches Ergebnis (Verwaltungsergebnis und Finanzergebnis)	-220.328	-212.200	-217.673,02
27	59	Außerordentliche Erträge	0	0	0,00
28	79	Außerordentliche Aufwendungen	0	0	0,00
29	=	Außerordentliches Ergebnis	0	0	0,00
30	=	Jahresergebnis vor internen Leistungsbeziehungen (ordentliches Ergebnis und außerordentliches Ergebnis)	-220.328	-212.200	-217.673,02
31	95	Erlöse aus internen Leistungsbeziehungen	18.697	25.024	18.675,25
		95100000 Erlöse aus ILV	18.697	25.024	18.675,25
32	96	Kosten aus internen Leistungsbeziehungen	-2.000	-2.700	-1.458,85
		96100000 Kosten aus ILV	-2.000	-2.700	-1.458,85
33	=	Ergebnis der internen Leistungsbeziehungen	16.697	22.324	17.216,40
34	=	Jahresergebnis nach internen Leistungsbeziehungen	-203.631	-189.876	-200.456,62

Produktbereich 01 Innere Verwaltung
 Produktgruppe 01111 Verwaltungssteuerung und -service
 Produkt 0111112 Zentrales Grundstücks- und Gebäudemanagement, Liegenschaften
 Produkt 11112 Zentrales Grundstücks- und Gebäudemanagement, Liegenschaften

Nr.	Konten	Bezeichnung	Haushaltsansatz		Ergebnis des Jahresabschlusses 2021
			2023	2022	
			- Euro -	- Euro -	- Euro -
1	2	3	4	5	6
1		Ordentliche Erträge			
2	50	Privatrechtliche Leistungsentgelte	47.500	47.500	49.045,40
		50030000 Umsatzerlöse aus der Überlassung von Gebäuden und Räumen	1.000	1.000	2.765,40
		50050000 Umsatzerlöse aus der sonstigen Nutzung von Vermögen und Rechten	46.500	46.500	46.280,00
		45.500,00 € Wegenutzung JUWI			
3	51	Öffentlich-rechtliche Leistungsentgelte	0	0	0,00
4	548-549	Kostensatzleistungen und -erstattungen	0	0	42.475,10
		54810000 Kostenerstattungen vom Land	0	0	42.475,10
		Entschädigung für Grunddienstbarkeit Jungviehweide			
5	52	Bestandsveränderungen und aktivierte Eigenleistungen	0	0	0,00
6	55	Steuern und steuerähnliche Erträge einschließlich Erträge aus gesetzlichen Umlagen	0	0	0,00
7	547	Erträge aus Transferleistungen	0	0	0,00
8	540-543	Erträge aus Zuweisungen und Zuschüssen für laufende Zwecke und allgemeine Umlagen	5.000	10.000	46.609,20
		54210000 Zuweisungen für laufende Zwecke vom Land	0	0	45.888,20
		54280000 Zuschüsse für laufende Zwecke von übrigen Bereichen	5.000	10.000	721,00
		5.000,00 € Kommunaler Entwicklungsfond Turmsanierung Schloss			
9	546	Erträge aus der Auflösung von Sonderposten aus Investitionszuweisungen, -zuschüssen und Investitionsbeiträgen	8.295	7.760	8.295,00
		54600000 Erträge aus der Auflösung von Sonderposten aus Investitionszuweisungen	6.135	6.135	6.135,00
		54600020 Erträge aus der Auflösung von Sonderposten aus Investitionszuweisungen KIP Maßnahmen Bund	2.160	1.625	2.160,00
10	53	Sonstige ordentliche Erträge	75.000	75.000	17.068,87
		53000000 Nebenerlöse aus Vermietung und Verpachtung	17.000	17.000	17.040,32
		53099000 andere sonstige Nebenerlöse	58.000	58.000	28,55
		13.000,00 € Erstattung Stromkosten E-Ladesäulen			
		45.000,00 € Erlöse Baugebiet Mardorf			
11	=	Summe der ordentlichen Erträge	135.795	140.260	163.493,57
12		Ordentliche Aufwendungen			
13	62, 63, 640-643, 647-649, 65	Personalaufwendungen	0	0	0,00
14	644-646	Versorgungsaufwendungen	0	0	0,00
15	60,61, 67-69	Aufwendungen für Sach- und Dienstleistungen	-93.730	-59.640	-30.785,64
		60510000 Strom	-15.500	-14.700	-4.507,29
		10.000,00 € Stromkosten E-Ladesäulen			
		60540000 Heizöl	-14.000	-7.000	-4.976,79
		60550000 Treibstoffe	0	-300	0,00
		60560000 Wasser	-280	-250	-258,56
		60570000 Abwasser	-900	-790	-750,32
		60610000 Materialaufwand für Gebäude u. Außenanlagen	-3.000	-2.000	-867,59
		1.000,00 € Bepflanzung			

Produktbereich	01	Innere Verwaltung
Produktgruppe	01111	Verwaltungssteuerung und -service
Produkt	0111112	Zentrales Grundstücks- und Gebäudemanagement, Liegenschaften
Produkt	11112	Zentrales Grundstücks- und Gebäudemanagement, Liegenschaften

Nr.	Konten	Bezeichnung	Haushaltsansatz		Ergebnis des Jahresabschlusses 2021
			2023	2022	
			- Euro -	- Euro -	- Euro -
1	2	3	4	5	6
		60630000 Materialaufwand für Einrichtungen und Ausstattungen	-1.000	-1.000	-1.662,53
		60690000 sonstiger Materialaufwand für Reparatur und Instandhaltung	-1.800	-1.800	-3.106,74
		60810000 Reinigungsmaterial	-800	-800	-508,30
		61000000 Fremdleistungen für Erzeugnisse und andere Umsatzeleistungen	-300	-300	0,00
		61610000 Instandhaltung der Gebäude und Außenanlagen (Bauunterhaltung)	-9.000	-14.000	-4.110,30
		5.000,00 € Turmsanierung Schlossruine			
		61630000 Instandhaltung von Einrichtungen und Ausstattungen	-1.500	-1.500	-1.742,45
		61640000 Instandhaltung von Kfz	-1.000	-1.000	-333,31
		61660000 Wartungskosten	-8.000	-3.050	0,00
		Wartungskosten E-Ladestationen			
		5.000,00 € Wartungsverträge Liegenschaften			
		61710000 Aufwendungen für Fremdsorgung	-1.450	-1.400	-1.123,20
		67300000 Gebühren	-400	0	-322,82
		67710000 Aufwendungen für Sachverständige, Rechtsanwälte und Gerichtskosten	-33.000	-8.000	-4.958,07
		30.000,00 € Blitzschutzprüfung alle Gebäude			
		3.000,00 € Wartung ortsfeste Betriebsmittel			
		69000000 Beiträge für gebäudebezogene Versicherungen	-1.250	-1.200	-1.008,89
		69010000 Kfz-Versicherungsbeiträge	-550	-550	-548,48
16	66	Abschreibungen	-12.339	-11.290	-12.349,68
		66200000 Abschreibungen auf Gebäude und Gebäudeeinrichtungen, Sachanlagen im Gemeingebrauch und Infrastrukturvermögen	-9.490	-9.490	-9.489,00
		66200020 Abschreibungen auf Gebäude und Gebäudeeinrichtungen, Sachanlagen im Gemeingebrauch und Infrastrukturvermögen KIP Maßnahmen Bund	-2.849	-1.800	-2.849,83
		66710000 Abschreibungen auf Forderungen wegen Uneinbringlichkeit	0	0	-0,01
		66730000 Pauschalwertberichtigungen	0	0	-10,84
17	71	Aufwendungen für Zuweisungen und Zuschüsse sowie besondere Finanzaufwendungen	0	0	0,00
18	73	Steueraufwendungen einschließlich Aufwendungen aus gesetzlichen Umlageverpflichtungen	-300	-300	0,00
		73549000 andere Umlagen	-300	-300	0,00
19	72	Transferaufwendungen	0	0	0,00
20	70,74,76	Sonstige ordentliche Aufwendungen	-1.550	-1.550	-1.436,64
		70200000 Grundsteuer	-1.550	-1.550	-1.425,95
		70300000 Kfz-Steuer	0	0	-10,69
21	=	Summe der ordentlichen Aufwendungen	-107.919	-72.780	-44.571,96
22	=	Verwaltungsergebnis	27.876	67.480	118.921,61
23	56,57	Finanzerträge	0	0	0,00
24	77	Finanzaufwendungen	0	0	0,00
25	=	Finanzergebnis	0	0	0,00
26	=	Ordentliches Ergebnis (Verwaltungsergebnis und Finanzergebnis)	27.876	67.480	118.921,61
27	59	Außerordentliche Erträge	0	0	4.465,20
		59120000 Erträge aus der Veräußerung von Vermögensgegenständen	0	0	4.465,20
28	79	Außerordentliche Aufwendungen	0	0	0,00
29	=	Außerordentliches Ergebnis	0	0	4.465,20

Produktbereich 01 Innere Verwaltung
 Produktgruppe 01111 Verwaltungssteuerung und -service
 Produkt 0111112 Zentrales Grundstücks- und Gebäudemanagement, Liegenschaften
 Produkt 11112 Zentrales Grundstücks- und Gebäudemanagement, Liegenschaften

Nr.	Konten	Bezeichnung	Haushaltsansatz		Ergebnis des Jahresabschlusses 2021
			2023	2022	
			- Euro -	- Euro -	- Euro -
1	2	3	4	5	6
30	=	Jahresergebnis vor internen Leistungsbeziehungen (ordentliches Ergebnis und außerordentliches Ergebnis)	27.876	67.480	123.386,81
31	95	Erlöse aus internen Leistungsbeziehungen	0	0	0,00
32	96	Kosten aus internen Leistungsbeziehungen	-7.900	-8.400	-5.370,00
		<i>96100000 Kosten aus ILV</i>	<i>-7.900</i>	<i>-8.400</i>	<i>-5.370,00</i>
33	=	Ergebnis der internen Leistungsbeziehungen	-7.900	-8.400	-5.370,00
34	=	Jahresergebnis nach internen Leistungsbeziehungen	19.976	59.080	118.016,81

Produktbereich 01 Innere Verwaltung
 Produktgruppe 01111 Verwaltungssteuerung und -service
 Produkt 0111113 Liegenschaften
 Produkt 11113 Ehemalige Erddeponie

Nr.	Konten	Bezeichnung	Haushaltsansatz		Ergebnis des Jahresabschlusses 2021
			2023	2022	
			- Euro -	- Euro -	- Euro -
1	2	3	4	5	6
1		Ordentliche Erträge			
2	50	Privatrechtliche Leistungsentgelte	42.000	42.000	270.280,56
		<i>50050000 Umsatzerlöse aus der sonstigen Nutzung von Vermögen und Rechten</i>	<i>42.000</i>	<i>42.000</i>	<i>270.280,56</i>
		<i>42.000,00 € Verfüllung Teich</i>			
3	51	Öffentlich-rechtliche Leistungsentgelte	0	0	0,00
4	548-549	Kostensatzleistungen und -erstattungen	0	0	0,00
5	52	Bestandsveränderungen und aktivierte Eigenleistungen	0	0	0,00
6	55	Steuern und steuerähnliche Erträge einschließlich Erträge aus gesetzlichen Umlagen	0	0	0,00
7	547	Erträge aus Transferleistungen	0	0	0,00
8	540-543	Erträge aus Zuweisungen und Zuschüssen für laufende Zwecke und allgemeine Umlagen	0	0	19.000,00
		<i>54210000 Zuweisungen für laufende Zwecke vom Land</i>	<i>0</i>	<i>0</i>	<i>19.000,00</i>
9	546	Erträge aus der Auflösung von Sonderposten aus Investitionszuweisungen, -zuschüssen und Investitionsbeiträgen	0	0	0,00
10	53	Sonstige ordentliche Erträge	80.000	80.000	0,00
		<i>53800000 Erträge aus der Herabsetzung und Auflösung von Rückstellungen (außer</i>	<i>80.000</i>	<i>80.000</i>	<i>0,00</i>
11	=	Summe der ordentlichen Erträge	122.000	122.000	289.280,56
12		Ordentliche Aufwendungen			
13	62, 63, 640-643, 647-649, 65	Personalaufwendungen	0	0	0,00
14	644-646	Versorgungsaufwendungen	0	0	0,00
15	60,61, 67-69	Aufwendungen für Sach- und Dienstleistungen	-90.060	-109.200	-46.613,83
		<i>60510000 Strom</i>	<i>-250</i>	<i>0</i>	<i>-397,59</i>
		<i>60560000 Wasser</i>	<i>-100</i>	<i>0</i>	<i>-76,65</i>
		<i>60570000 Abwasser</i>	<i>-190</i>	<i>0</i>	<i>-131,90</i>
		<i>60610000 Materialaufwand für Gebäude u. Außenanlagen</i>	<i>-3.000</i>	<i>-3.000</i>	<i>-1.975,88</i>
		<i>61610000 Instandhaltung der Gebäude und Außenanlagen (Bauunterhaltung)</i>	<i>-65.000</i>	<i>-55.000</i>	<i>-1.534,21</i>
		<i>65.000,00 € Rekultivierungsmaßnahmen</i>			
		<i>61710000 Aufwendungen für Fremdensorgung</i>	<i>-220</i>	<i>0</i>	<i>-216,00</i>
		<i>67710000 Aufwendungen für Sachverständige, Rechtsanwälte und Gerichtskosten</i>	<i>-20.000</i>	<i>-50.000</i>	<i>-41.080,21</i>
		<i>20.000,00 € Planung & Fachbeiträge</i>			
		<i>69000000 Beiträge für gebäudebezogene Versicherungen</i>	<i>-1.300</i>	<i>-1.200</i>	<i>-1.201,39</i>
16	66	Abschreibungen	0	0	0,00
17	71	Aufwendungen für Zuweisungen und Zuschüsse sowie besondere Finanzaufwendungen	0	0	0,00
18	73	Steueraufwendungen einschließlich Aufwendungen aus gesetzlichen Umlageverpflichtungen	0	0	0,00
19	72	Transferaufwendungen	0	0	0,00
20	70,74,76	Sonstige ordentliche Aufwendungen	-13.000	0	-12.972,28
		<i>70900000 sonstige betriebliche Steuern</i>	<i>-13.000</i>	<i>0</i>	<i>-12.972,28</i>
21	=	Summe der ordentlichen Aufwendungen	-103.060	-109.200	-59.586,11
22	=	Verwaltungsergebnis	18.940	12.800	229.694,45

Produktbereich 01 Innere Verwaltung
 Produktgruppe 01111 Verwaltungssteuerung und -service
 Produkt 0111113 Liegenschaften
 Produkt 11113 Ehemalige Erddeponie

Nr.	Konten	Bezeichnung	Haushaltsansatz		Ergebnis des Jahresabschlusses 2021
			2023	2022	
			- Euro -	- Euro -	- Euro -
1	2	3	4	5	6
23	56,57	Finanzerträge	0	0	0,00
24	77	Finanzaufwendungen	0	0	0,00
25	=	Finanzergebnis	0	0	0,00
26	=	Ordentliches Ergebnis (Verwaltungsergebnis und Finanzergebnis)	18.940	12.800	229.694,45
27	59	Außerordentliche Erträge	0	0	4.142,19
		<i>59890000 sonstige periodenfremde Erträge</i>	<i>0</i>	<i>0</i>	<i>4.142,19</i>
28	79	Außerordentliche Aufwendungen	0	0	0,00
29	=	Außerordentliches Ergebnis	0	0	4.142,19
30	=	Jahresergebnis vor internen Leistungsbeziehungen (ordentliches Ergebnis und außerordentliches Ergebnis)	18.940	12.800	233.836,64
31	95	Erlöse aus internen Leistungsbeziehungen	0	0	0,00
32	96	Kosten aus internen Leistungsbeziehungen	0	0	0,00
33	=	Ergebnis der internen Leistungsbeziehungen	0	0	0,00
34	=	Jahresergebnis nach internen Leistungsbeziehungen	18.940	12.800	233.836,64

Produktbereich 01 Innere Verwaltung
 Produktgruppe 01111 Verwaltungsversteuern und -service
 Produkt 0111114 Bauhof
 Produkt 11114 Bauhof

Nr.	Konten	Bezeichnung	Haushaltsansatz		Ergebnis des Jahresabschlusses 2021
			2023	2022	
			- Euro -	- Euro -	- Euro -
1	2	3	4	5	6
1		Ordentliche Erträge			
2	50	Privatrechtliche Leistungsentgelte	0	0	0,00
3	51	Öffentlich-rechtliche Leistungsentgelte	0	0	0,00
4	548-549	Kostensatzleistungen und -erstattungen	2.000	2.000	0,00
		54870000 Kostenerstattungen von privaten Unternehmen	1.000	1.000	0,00
		54880000 Kostenerstattungen von übrigen Bereichen	1.000	1.000	0,00
5	52	Bestandsveränderungen und aktivierte Eigenleistungen	0	0	0,00
6	55	Steuern und steuerähnliche Erträge einschließlich Erträge aus gesetzlichen Umlagen	0	0	0,00
7	547	Erträge aus Transferleistungen	0	0	0,00
8	540-543	Erträge aus Zuweisungen und Zuschüssen für laufende Zwecke und allgemeine Umlagen	0	0	0,00
9	546	Erträge aus der Auflösung von Sonderposten aus Investitionszuweisungen, -zuschüssen und Investitionsbeiträgen	22.231	22.231	22.231,00
		54600020 Erträge aus der Auflösung von Sonderposten aus Investitionszuweisungen KIP Maßnahmen Bund	22.231	22.231	22.231,00
10	53	Sonstige ordentliche Erträge	0	0	34.014,58
		53099000 andere sonstige Nebenerlöse	0	0	76,23
		53800000 Erträge aus der Herabsetzung und Auflösung von Rückstellungen (außer	0	0	33.938,35
11	=	Summe der ordentlichen Erträge	24.231	24.231	56.245,58
12		Ordentliche Aufwendungen			
13	62, 63, 640-643, 647-649, 65	Personalaufwendungen	-504.100	-470.550	-454.785,95
		62000000 Entgelte für geleistete Arbeitszeit (einschl. tariflicher, vertraglicher oder arbeitsbedingter Zulagen)	-399.000	-371.300	-356.878,51
		64000000 Arbeitgeberanteil zur Sozialversicherung Entgeltbereich Sonstige personalbezogene Zahlungen an Sozialversicherungsträger	-77.000	-73.100	-76.778,75
		64700000 Zukunftssicherung / Zusatzversorgung Entgeltbereich	-28.100	-26.150	-21.128,69
14	644-646	Versorgungsaufwendungen	0	0	0,00
15	60,61, 67-69	Aufwendungen für Sach- und Dienstleistungen	-109.840	-85.905	-84.879,07
		60510000 Strom	-1.400	-990	-918,72
		60520000 Gas	-9.000	-4.900	-3.313,57
		60550000 Treibstoffe	-23.000	-15.500	-13.742,14
		60560000 Wasser	-140	-125	-111,61
		60570000 Abwasser	-1.200	-1.000	-969,49
		60610000 Materialaufwand für Gebäude u. Außenanlagen	-600	-600	-586,15
		60630000 Materialaufwand für Einrichtungen und Ausstattungen	-6.000	-5.000	-5.465,16
		60690000 sonstiger Materialaufwand für Reparatur und Instandhaltung	-6.000	-5.000	-6.096,77
		60690100 sonstiger Materialaufwand für Reparatur und Instandhaltung KFZ	-11.000	-10.000	-17.123,18
		60700000 Aufwendungen für Berufskleidung, Arbeitsschutzmittel u. ä.	-8.200	-7.500	-6.819,71
		60810000 Reinigungsmaterial	-1.800	-1.500	-1.672,88
		61610000 Instandhaltung der Gebäude und Außenanlagen (Bauunterhaltung)	-8.000	-1.500	0,00
		61630000 Instandhaltung von Einrichtungen und Ausstattungen	-2.000	-1.500	-473,95
		61640000 Instandhaltung von Kfz	-9.000	-9.000	-8.775,59

Produktbereich 01 Innere Verwaltung
Produktgruppe 01111 Verwaltungsverwaltung und -service
Produkt 011114 Bauhof
Produkt 11114 Bauhof

Nr.	Konten	Bezeichnung	Haushaltsansatz		Ergebnis des Jahresabschlusses 2021
			2023	2022	
			- Euro -	- Euro -	- Euro -
1	2	3	4	5	6
		61660000 Wartungskosten	-2.000	-1.800	-752,34
		1.300,00 € Prüfung Betriebsmittel			
		200,00 € Sektionaltor			
		61710000 Aufwendungen für Fremdensorgung	-5.200	-5.000	-5.521,92
		67300000 Gebühren	-300	-290	-285,64
		68310000 Datenübertragungskosten	-1.800	-1.800	-1.079,57
		Leitungskosten			
		68320000 Telefonkosten	-1.400	-1.200	-1.481,02
		68800000 Aufwendungen für Fort- und Weiterbildung	-2.500	-2.500	-661,24
		850,00 € Leiterprüfungen			
		69000000 Beiträge für gebäudebezogene Versicherungen	-1.800	-1.700	-1.629,53
		69010000 Kfz-Versicherungsbeiträge	-7.500	-7.500	-7.398,89
16	66	Abschreibungen	-60.116	-65.269	-61.442,16
		66190000 sonstige Abschreibungen auf immaterielle Vermögensgegenstände des Anlagevermögens	-956	-956	-956,00
		66200000 Abschreibungen auf Gebäude und Gebäudeeinrichtungen, Sachanlagen im Gemeingebrauch und Infrastrukturvermögen	-3.304	-3.304	-3.087,40
		66200020 Abschreibungen auf Gebäude und Gebäudeeinrichtungen, Sachanlagen im Gemeingebrauch und Infrastrukturvermögen KIP Maßnahmen Bund	-1.005	-1.005	-1.005,00
		66300000 Abschreibungen auf technische Anlagen und Maschinen	-384	0	-384,00
		66410000 Abschreibungen auf andere Anlagen	-5.280	-4.809	-5.280,31
		66420000 Abschreibungen auf Betriebsausstattung	-9.531	-13.800	-9.331,45
		66430000 Abschreibungen auf Fuhrpark	-14.396	-16.125	-16.136,00
		66430020 Abschreibungen auf Fuhrpark KIP Maßnahmen	-25.260	-25.270	-25.262,00
17	71	Aufwendungen für Zuweisungen und Zuschüsse sowie besondere Finanzaufwendungen	0	0	0,00
18	73	Steueraufwendungen einschließlich Aufwendungen aus gesetzlichen Umlageverpflichtungen	0	0	0,00
19	72	Transferaufwendungen	0	0	0,00
20	70,74,76	Sonstige ordentliche Aufwendungen	-1.500	-1.500	-1.782,00
		70300000 Kfz-Steuer	-1.500	-1.500	-1.782,00
21	=	Summe der ordentlichen Aufwendungen	-675.556	-623.224	-602.889,18
22	=	Verwaltungsergebnis	-651.325	-598.993	-546.643,60
23	56,57	Finanzerträge	0	0	0,00
24	77	Finanzaufwendungen	0	0	0,00
25	=	Finanzergebnis	0	0	0,00
26	=	Ordentliches Ergebnis (Verwaltungsergebnis und Finanzergebnis)	-651.325	-598.993	-546.643,60
27	59	Außerordentliche Erträge	0	0	0,00
28	79	Außerordentliche Aufwendungen	0	0	0,00
29	=	Außerordentliches Ergebnis	0	0	0,00
30	=	Jahresergebnis vor internen Leistungsbeziehungen (ordentliches Ergebnis und außerordentliches Ergebnis)	-651.325	-598.993	-546.643,60
31	95	Erlöse aus internen Leistungsbeziehungen	651.325	598.993	555.535,20
		95100000 Erlöse aus ILV	651.325	598.993	555.535,20
32	96	Kosten aus internen Leistungsbeziehungen	0	0	0,00
33	=	Ergebnis der internen Leistungsbeziehungen	651.325	598.993	555.535,20

Produktbereich 01 Innere Verwaltung
 Produktgruppe 01111 Verwaltungssteuerung und -service
 Produkt 0111114 Bauhof
 Produkt 11114 Bauhof

Nr.	Konten	Bezeichnung	Haushaltsansatz		Ergebnis des Jahresabschlusses 2021
			2023	2022	
			- Euro -	- Euro -	
1	2	3	4	5	6
34	=	Jahresergebnis nach internen Leistungsbeziehungen	0	0	8.891,60

Produktbereich 01 Innere Verwaltung
 Produktgruppe 01111 Verwaltungssteuerung und -service
 Produkt 0111118 Finanzen
 Produkt 11118 Finanzen

Nr.	Konten	Bezeichnung	Haushaltsansatz		Ergebnis des Jahresabschlusses 2021
			2023	2022	
			- Euro -	- Euro -	- Euro -
1	2	3	4	5	6
1		Ordentliche Erträge			
2	50	Privatrechtliche Leistungsentgelte	0	0	0,00
3	51	Öffentlich-rechtliche Leistungsentgelte	0	0	0,00
4	548-549	Kostensatzleistungen und -erstattungen	0	0	0,00
5	52	Bestandsveränderungen und aktivierte Eigenleistungen	0	0	0,00
6	55	Steuern und steuerähnliche Erträge einschließlich Erträge aus gesetzlichen Umlagen	0	0	0,00
7	547	Erträge aus Transferleistungen	0	0	0,00
8	540-543	Erträge aus Zuweisungen und Zuschüssen für laufende Zwecke und allgemeine Umlagen	0	0	0,00
9	546	Erträge aus der Auflösung von Sonderposten aus Investitionszuweisungen, -zuschüssen und Investitionsbeiträgen	0	0	0,00
10	53	Sonstige ordentliche Erträge	0	0	21,36
		<i>53800000 Erträge aus der Herabsetzung und Auflösung von Rückstellungen (außer</i>	<i>0</i>	<i>0</i>	<i>21,36</i>
11	=	Summe der ordentlichen Erträge	0	0	21,36
12		Ordentliche Aufwendungen			
13	62, 63, 640-643, 647-649, 65	Personalaufwendungen	-68.300	-67.160	-49.457,94
		<i>62000000 Entgelte für geleistete Arbeitszeit (einschl. tariflicher, vertraglicher oder arbeitsbedingter Zulagen)</i>	<i>-52.700</i>	<i>-52.000</i>	<i>-38.813,50</i>
		<i>64000000 Arbeitgeberanteil zur Sozialversicherung Entgeltbereich Sonstige personalbezogene Zahlungen an Sozialversicherungsträger</i>	<i>-11.400</i>	<i>-11.160</i>	<i>-8.357,11</i>
		<i>64700000 Zukunftssicherung / Zusatzversorgung Entgeltbereich</i>	<i>-4.200</i>	<i>-4.000</i>	<i>-2.287,33</i>
14	644-646	Versorgungsaufwendungen	0	0	0,00
15	60,61, 67-69	Aufwendungen für Sach- und Dienstleistungen	-5.900	-5.600	-2.735,52
		<i>68310000 Datenübertragungskosten IKVS</i>	<i>-5.900</i>	<i>-5.600</i>	<i>-2.735,52</i>
16	66	Abschreibungen	0	0	0,00
17	71	Aufwendungen für Zuweisungen und Zuschüsse sowie besondere Finanzaufwendungen	0	0	0,00
18	73	Steueraufwendungen einschließlich Aufwendungen aus gesetzlichen Umlageverpflichtungen	0	0	0,00
19	72	Transferaufwendungen	0	0	0,00
20	70,74,76	Sonstige ordentliche Aufwendungen	0	0	0,00
21	=	Summe der ordentlichen Aufwendungen	-74.200	-72.760	-52.193,46
22	=	Verwaltungsergebnis	-74.200	-72.760	-52.172,10
23	56,57	Finanzerträge	0	0	0,00
24	77	Finanzaufwendungen	0	0	0,00
25	=	Finanzergebnis	0	0	0,00
26	=	Ordentliches Ergebnis (Verwaltungsergebnis und Finanzergebnis)	-74.200	-72.760	-52.172,10
27	59	Außerordentliche Erträge	0	0	0,00
28	79	Außerordentliche Aufwendungen	0	0	0,00
29	=	Außerordentliches Ergebnis	0	0	0,00

Produktbereich 01 Innere Verwaltung
 Produktgruppe 01111 Verwaltungssteuerung und -service
 Produkt 0111118 Finanzen
 Produkt 11118 Finanzen

Nr.	Konten	Bezeichnung	Haushaltsansatz		Ergebnis des Jahresabschlusses 2021
			2023	2022	
			- Euro -	- Euro -	- Euro -
1	2	3	4	5	6
30	=	Jahresergebnis vor internen Leistungsbeziehungen (ordentliches Ergebnis und außerordentliches Ergebnis)	-74.200	-72.760	-52.172,10
31	95	Erlöse aus internen Leistungsbeziehungen	0	0	0,00
32	96	Kosten aus internen Leistungsbeziehungen	0	0	0,00
33	=	Ergebnis der internen Leistungsbeziehungen	0	0	0,00
34	=	Jahresergebnis nach internen Leistungsbeziehungen	-74.200	-72.760	-52.172,10

Produktbereich 01 Innere Verwaltung
 Produktgruppe 01111 Verwaltungssteuerung und -service
 Produkt 0111122 Zahlungsabwicklung (Stadtkasse)
 Produkt 11122 Zahlungsabwicklung (Stadtkasse)

Nr.	Konten	Bezeichnung	Haushaltsansatz		Ergebnis des Jahresabschlusses 2021
			2023	2022	
			- Euro -	- Euro -	- Euro -
1	2	3	4	5	6
1		Ordentliche Erträge			
2	50	Privatrechtliche Leistungsentgelte	0	0	0,00
3	51	Öffentlich-rechtliche Leistungsentgelte	0	0	0,00
4	548-549	Kostensatzleistungen und -erstattungen	0	0	0,00
5	52	Bestandsveränderungen und aktivierte Eigenleistungen	0	0	0,00
6	55	Steuern und steuerähnliche Erträge einschließlich Erträge aus gesetzlichen Umlagen	0	0	0,00
7	547	Erträge aus Transferleistungen	0	0	0,00
8	540-543	Erträge aus Zuweisungen und Zuschüssen für laufende Zwecke und allgemeine Umlagen	0	0	0,00
9	546	Erträge aus der Auflösung von Sonderposten aus Investitionszuweisungen, -zuschüssen und Investitionsbeiträgen	0	0	0,00
10	53	Sonstige ordentliche Erträge	0	0	0,00
11	=	Summe der ordentlichen Erträge	0	0	0,00
12		Ordentliche Aufwendungen			
13	62, 63, 640-643, 647-649, 65	Personalaufwendungen <i>62000000 Entgelte für geleistete Arbeitszeit (einschl. tariflicher, vertraglicher oder arbeitsbedingter Zulagen)</i> <i>62010000 Entgelt für geleistete Arbeitszeit (hier: Rückstellung zur Urlaub & Zeitguthaben)</i> <i>64000000 Arbeitgeberanteil zur Sozialversicherung Entgeltbereich Sonstige personalbezogene Zahlungen an Sozialversicherungsträger</i> <i>64700000 Zukunftssicherung / Zusatzversorgung Entgeltbereich</i>	-98.000	-73.350	-73.089,56
14	644-646	Versorgungsaufwendungen	0	0	0,00
15	60,61, 67-69	Aufwendungen für Sach- und Dienstleistungen <i>60100000 Aufwendungen für Büromaterial und Drucksachen der Verwaltung und ähnl. Einrichtungen</i> <i>67500000 Bankspesen / Kosten des Geldverkehrs u.d. Kapitalbeschaffung</i> <i>67710000 Aufwendungen für Sachverständige, Rechtsanwälte und Gerichtskosten Jahresrechnungen</i> <i>67900000 sonstige Aufwendungen für die Inanspruchnahme von Rechten und</i> <i>68310000 Datenübertragungskosten</i>	-32.300	-44.000	-31.385,58
16	66	Abschreibungen <i>66190000 sonstige Abschreibungen auf immaterielle Vermögensgegenstände des Anlagevermögens</i> <i>66710000 Abschreibungen auf Forderungen wegen Uneinbringlichkeit</i> <i>66720000 Einzelwertberichtigungen</i> <i>66730000 Pauschalwertberichtigungen</i>	0	0	-2.838,91
17	71	Aufwendungen für Zuweisungen und Zuschüsse sowie besondere Finanzaufwendungen	0	0	0,00
18	73	Steueraufwendungen einschließlich Aufwendungen aus gesetzlichen Umlageverpflichtungen	0	0	0,00
19	72	Transferaufwendungen	0	0	0,00
20	70,74,76	Sonstige ordentliche Aufwendungen	0	0	0,00
21	=	Summe der ordentlichen Aufwendungen	-130.300	-117.350	-107.314,05
22	=	Verwaltungsergebnis	-130.300	-117.350	-107.314,05

Produktbereich 01 Innere Verwaltung
Produktgruppe 01111 Verwaltungssteuerung und -service
Produkt 0111122 Zahlungsabwicklung (Stadtkasse)
Produkt 11122 Zahlungsabwicklung (Stadtkasse)

Nr.	Konten	Bezeichnung	Haushaltsansatz		Ergebnis des Jahresabschlusses 2021
			2023	2022	
			- Euro -	- Euro -	- Euro -
1	2	3	4	5	6
23	56,57	Finanzerträge	5.800	4.600	7.971,57
		57610000 Säumniszuschläge	2.500	1.000	2.844,50
		57620000 Mahngebühren	3.000	3.000	5.062,07
		57909000 übrige sonstige Zinsen und ähnliche Erträge	300	600	65,00
24	77	Finanzaufwendungen	0	0	0,00
25	=	Finanzergebnis	5.800	4.600	7.971,57
26	=	Ordentliches Ergebnis (Verwaltungsergebnis und Finanzergebnis)	-124.500	-112.750	-99.342,48
27	59	Außerordentliche Erträge	0	0	0,00
28	79	Außerordentliche Aufwendungen	0	0	0,00
29	=	Außerordentliches Ergebnis	0	0	0,00
30	=	Jahresergebnis vor internen Leistungsbeziehungen (ordentliches Ergebnis und außerordentliches Ergebnis)	-124.500	-112.750	-99.342,48
31	95	Erlöse aus internen Leistungsbeziehungen	30.675	37.543	26.422,23
		95100000 Erlöse aus ILV	30.675	37.543	26.422,23
32	96	Kosten aus internen Leistungsbeziehungen	0	0	0,00
33	=	Ergebnis der internen Leistungsbeziehungen	30.675	37.543	26.422,23
34	=	Jahresergebnis nach internen Leistungsbeziehungen	-93.825	-75.207	-72.920,25

Produktbereich 02 Sicherheit und Ordnung
 Produktgruppe 02121 Statistik und Wahlen
 Produkt 0212102 Wahlen u. sonstige Abstimmungen
 Produkt 12102 Wahlen u. sonstige Abstimmungen

Nr.	Konten	Bezeichnung	Haushaltsansatz		Ergebnis des Jahresabschlusses 2021
			2023	2022	
			- Euro -	- Euro -	- Euro -
1	2	3	4	5	6
1		Ordentliche Erträge			
2	50	Privatrechtliche Leistungsentgelte	0	0	0,00
3	51	Öffentlich-rechtliche Leistungsentgelte	0	0	0,00
4	548-549	Kostensatzleistungen und -erstattungen	2.190	0	1.122,00
		<i>54840000 Kostenerstattungen vom sonstigen öffentlichen Bereich</i>	<i>2.190</i>	<i>0</i>	<i>1.122,00</i>
		<i>2190,00 € Kostenerstattung Landtagswahl</i>			
5	52	Bestandsveränderungen und aktivierte Eigenleistungen	0	0	0,00
6	55	Steuern und steuerähnliche Erträge einschließlich Erträge aus gesetzlichen Umlagen	0	0	0,00
7	547	Erträge aus Transferleistungen	0	0	0,00
8	540-543	Erträge aus Zuweisungen und Zuschüssen für laufende Zwecke und allgemeine Umlagen	0	0	0,00
9	546	Erträge aus der Auflösung von Sonderposten aus Investitionszuweisungen, -zuschüssen und Investitionsbeiträgen	0	0	0,00
10	53	Sonstige ordentliche Erträge	0	0	0,00
11	=	Summe der ordentlichen Erträge	2.190	0	1.122,00
12		Ordentliche Aufwendungen			
13	62, 63, 640-643, 647-649, 65	Personalaufwendungen	0	0	0,00
14	644-646	Versorgungsaufwendungen	0	0	0,00
15	60,61, 67-69	Aufwendungen für Sach- und Dienstleistungen	-15.000	-5.300	-13.944,71
		<i>60100000 Aufwendungen für Büromaterial und Drucksachen der Verwaltung und ähnl. Einrichtungen</i>	<i>-3.900</i>	<i>-1.500</i>	<i>-6.976,39</i>
		<i>Bürgermeisterwahl und Landtagswahl</i>			
		<i>61310000 Aufwandsentschädigungen für ehrenamtliche Tätige (soweit nicht Hkto. 678)</i>	<i>-6.000</i>	<i>-1.800</i>	<i>-4.567,00</i>
		<i>68310000 Datenübertragungskosten</i>	<i>-5.100</i>	<i>-2.000</i>	<i>-2.401,32</i>
		<i>Votemanager</i>			
16	66	Abschreibungen	0	0	0,00
17	71	Aufwendungen für Zuweisungen und Zuschüsse sowie besondere Finanzaufwendungen	0	0	0,00
18	73	Steueraufwendungen einschließlich Aufwendungen aus gesetzlichen Umlageverpflichtungen	0	0	0,00
19	72	Transferaufwendungen	0	0	0,00
20	70,74,76	Sonstige ordentliche Aufwendungen	0	0	0,00
21	=	Summe der ordentlichen Aufwendungen	-15.000	-5.300	-13.944,71
22	=	Verwaltungsergebnis	-12.810	-5.300	-12.822,71
23	56,57	Finanzerträge	0	0	0,00
24	77	Finanzaufwendungen	0	0	0,00
25	=	Finanzergebnis	0	0	0,00
26	=	Ordentliches Ergebnis (Verwaltungsergebnis und Finanzergebnis)	-12.810	-5.300	-12.822,71
27	59	Außerordentliche Erträge	0	0	0,00
28	79	Außerordentliche Aufwendungen	0	0	0,00
29	=	Außerordentliches Ergebnis	0	0	0,00

Produktbereich 02 Sicherheit und Ordnung
 Produktgruppe 02121 Statistik und Wahlen
 Produkt 0212102 Wahlen u. sonstige Abstimmungen
 Produkt 12102 Wahlen u. sonstige Abstimmungen

Nr.	Konten	Bezeichnung	Haushaltsansatz		Ergebnis des Jahresabschlusses 2021
			2023	2022	
			- Euro -	- Euro -	- Euro -
1	2	3	4	5	6
30	=	Jahresergebnis vor internen Leistungsbeziehungen (ordentliches Ergebnis und außerordentliches Ergebnis)	-12.810	-5.300	-12.822,71
31	95	Erlöse aus internen Leistungsbeziehungen	0	0	0,00
32	96	Kosten aus internen Leistungsbeziehungen	-4.800	0	-3.606,85
		<i>96100000 Kosten aus ILV</i>	<i>-4.800</i>	<i>0</i>	<i>-3.606,85</i>
33	=	Ergebnis der internen Leistungsbeziehungen	-4.800	0	-3.606,85
34	=	Jahresergebnis nach internen Leistungsbeziehungen	-17.610	-5.300	-16.429,56

Produktbereich 02 Sicherheit und Ordnung
 Produktgruppe 02122 Ordnungsangelegenheiten
 Produkt 0212202 Sicherheit und Ordnung
 Produkt 12202 Sicherheit und Ordnung

Nr.	Konten	Bezeichnung	Haushaltsansatz		Ergebnis des Jahresabschlusses 2021
			2023	2022	
			- Euro -	- Euro -	- Euro -
1	2	3	4	5	6
1		Ordentliche Erträge			
2	50	Privatrechtliche Leistungsentgelte	0	0	0,00
3	51	Öffentlich-rechtliche Leistungsentgelte	3.000	3.000	1.808,87
		<i>51000000 öffentlich-rechtliche Verwaltungsgebühren</i>	<i>3.000</i>	<i>3.000</i>	<i>1.808,87</i>
4	548-549	Kostensatzleistungen und -erstattungen	500	500	579,63
		<i>54840000 Kostenerstattungen vom sonstigen öffentlichen Bereich</i>	<i>500</i>	<i>500</i>	<i>579,63</i>
5	52	Bestandsveränderungen und aktivierte Eigenleistungen	0	0	0,00
6	55	Steuern und steuerähnliche Erträge einschließlich Erträge aus gesetzlichen Umlagen	0	0	0,00
7	547	Erträge aus Transferleistungen	0	0	0,00
8	540-543	Erträge aus Zuweisungen und Zuschüssen für laufende Zwecke und allgemeine Umlagen	0	0	0,00
9	546	Erträge aus der Auflösung von Sonderposten aus Investitionszuweisungen, -zuschüssen und Investitionsbeiträgen	0	0	0,00
10	53	Sonstige ordentliche Erträge	0	0	1.971,93
		<i>53800000 Erträge aus der Herabsetzung und Auflösung von Rückstellungen (außer</i>	<i>0</i>	<i>0</i>	<i>1.971,93</i>
11	=	Summe der ordentlichen Erträge	3.500	3.500	4.360,43
12		Ordentliche Aufwendungen			
13	62, 63, 640-643, 647-649, 65	Personalaufwendungen	-116.100	-105.100	-108.980,08
		<i>62000000 Entgelte für geleistete Arbeitszeit (einschl. tariflicher, vertraglicher oder arbeitsbedingter Zulagen)</i>	<i>-91.800</i>	<i>-82.000</i>	<i>-79.814,37</i>
		<i>63000000 Dienst-, Amtsbezüge einschl. tariflicher, vertraglicher oder arbeitsbedingter Zulagen</i>	<i>0</i>	<i>0</i>	<i>-6.537,94</i>
		<i>64000000 Arbeitgeberanteil zur Sozialversicherung Entgeltbereich Sonstige personalbezogene Zahlungen an Sozialversicherungsträger</i>	<i>-17.900</i>	<i>-17.000</i>	<i>-17.471,88</i>
		<i>64700000 Zukunftssicherung / Zusatzversorgung Entgeltbereich</i>	<i>-6.400</i>	<i>-6.100</i>	<i>-5.155,89</i>
14	644-646	Versorgungsaufwendungen	0	0	-1.427,00
		<i>64500000 Aufwendungen Versorgungskassen für Beamte</i>	<i>0</i>	<i>0</i>	<i>-1.427,00</i>
15	60,61, 67-69	Aufwendungen für Sach- und Dienstleistungen	-28.655	-27.390	-21.082,33
		<i>60100000 Aufwendungen für Büromaterial und Drucksachen der Verwaltung und ähnl. Einrichtungen</i>	<i>-1.000</i>	<i>-1.000</i>	<i>-764,61</i>
		<i>60510000 Strom</i>	<i>-1.100</i>	<i>-850</i>	<i>-768,28</i>
		<i>60560000 Wasser</i>	<i>-100</i>	<i>-100</i>	<i>-723,53</i>
		<i>60570000 Abwasser</i>	<i>-255</i>	<i>-250</i>	<i>-222,88</i>
		<i>60610000 Materialaufwand für Gebäude u. Außenanlagen</i>	<i>-1.000</i>	<i>-1.300</i>	<i>0,00</i>
		<i>400,00 € Hundekotbehälter</i>			
		<i>60650000 Materialaufwand für Straßen, Wegen, Plätze u.ä.</i>	<i>-17.000</i>	<i>-17.000</i>	<i>-13.030,65</i>
		<i>60890000 übriger sonstiger Materialaufwand</i>	<i>-800</i>	<i>0</i>	<i>0,00</i>
		<i>61610000 Instandhaltung der Gebäude und Außenanlagen (Bauunterhaltung)</i>	<i>-800</i>	<i>-800</i>	<i>-328,32</i>
		<i>61710000 Aufwendungen für Fremddienstleistungen</i>	<i>-250</i>	<i>-250</i>	<i>-243,95</i>
		<i>67000000 Mieten, Pachten, Erbbauzinsen</i>	<i>-600</i>	<i>-600</i>	<i>-600,00</i>
		<i>Büro Ortsgericht</i>			
		<i>68310000 Datenübertragungskosten</i>	<i>-3.000</i>	<i>-2.500</i>	<i>-2.269,71</i>
		<i>PC Klaus und Owi 21</i>			

Produktbereich 02 Sicherheit und Ordnung
 Produktgruppe 02122 Ordnungsangelegenheiten
 Produkt 0212202 Sicherheit und Ordnung
 Produkt 12202 Sicherheit und Ordnung

Nr.	Konten	Bezeichnung	Haushaltsansatz		Ergebnis des Jahresabschlusses 2021
			2023	2022	
			- Euro -	- Euro -	- Euro -
1	2	3	4	5	6
		68690000 sonstige Aufwendungen für Repräsentation	-200	-400	0,00
		69000000 Beiträge für gebäudebezogene Versicherungen	-150	-140	-136,80
		69100000 Beiträge zu Wirtschaftsverbänden und Berufsvertretungen, sonstige Vereinigungen	-2.400	-2.200	-1.993,60
		Beitrag Tierheim			
16	66	Abschreibungen	-230	-230	-230,00
		66200000 Abschreibungen auf Gebäude und Gebäudeeinrichtungen, Sachanlagen im Gemeingebrauch und Infrastrukturvermögen	-230	-230	-230,00
17	71	Aufwendungen für Zuweisungen und Zuschüsse sowie besondere Finanzaufwendungen	0	0	0,00
18	73	Steueraufwendungen einschließlich Aufwendungen aus gesetzlichen Umlageverpflichtungen	0	0	0,00
19	72	Transferaufwendungen	0	0	0,00
20	70,74,76	Sonstige ordentliche Aufwendungen	-125	-125	-123,09
		70200000 Grundsteuer	-125	-125	-123,09
21	=	Summe der ordentlichen Aufwendungen	-145.110	-132.845	-131.842,50
22	=	Verwaltungsergebnis	-141.610	-129.345	-127.482,07
23	56,57	Finanzerträge	0	0	0,00
24	77	Finanzaufwendungen	0	0	0,00
25	=	Finanzergebnis	0	0	0,00
26	=	Ordentliches Ergebnis (Verwaltungsergebnis und Finanzergebnis)	-141.610	-129.345	-127.482,07
27	59	Außerordentliche Erträge	0	0	0,00
28	79	Außerordentliche Aufwendungen	0	0	0,00
29	=	Außerordentliches Ergebnis	0	0	0,00
30	=	Jahresergebnis vor internen Leistungsbeziehungen (ordentliches Ergebnis und außerordentliches Ergebnis)	-141.610	-129.345	-127.482,07
31	95	Erlöse aus internen Leistungsbeziehungen	0	0	0,00
32	96	Kosten aus internen Leistungsbeziehungen	-9.500	-4.500	-6.560,35
		96100000 Kosten aus ILV	-9.500	-4.500	-6.560,35
33	=	Ergebnis der internen Leistungsbeziehungen	-9.500	-4.500	-6.560,35
34	=	Jahresergebnis nach internen Leistungsbeziehungen	-151.110	-133.845	-134.042,42

Produktbereich	02	Sicherheit und Ordnung
Produktgruppe	02122	Ordnungsangelegenheiten
Produkt	0212204	Einwohnerwesen, Ausweise und sonstige Dokumente
Produkt	12204	Einwohnerwesen, Ausweise und sonstige Dokumente

Nr.	Konten	Bezeichnung	Haushaltsansatz		Ergebnis des Jahresabschlusses 2021
			2023	2022	
			- Euro -	- Euro -	- Euro -
1	2	3	4	5	6
1		Ordentliche Erträge			
2	50	Privatrechtliche Leistungsentgelte	0	0	0,00
3	51	Öffentlich-rechtliche Leistungsentgelte	26.000	25.000	27.984,90
		<i>51000000 öffentlich-rechtliche Verwaltungsgebühren</i>	<i>26.000</i>	<i>25.000</i>	<i>27.984,90</i>
4	548-549	Kostensatzleistungen und -erstattungen	0	0	0,00
5	52	Bestandsveränderungen und aktivierte Eigenleistungen	0	0	0,00
6	55	Steuern und steuerähnliche Erträge einschließlich Erträge aus gesetzlichen Umlagen	0	0	0,00
7	547	Erträge aus Transferleistungen	0	0	0,00
8	540-543	Erträge aus Zuweisungen und Zuschüssen für laufende Zwecke und allgemeine Umlagen	0	0	0,00
9	546	Erträge aus der Auflösung von Sonderposten aus Investitionszuweisungen, -zuschüssen und Investitionsbeiträgen	0	0	0,00
10	53	Sonstige ordentliche Erträge	0	0	0,00
11	=	Summe der ordentlichen Erträge	26.000	25.000	27.984,90
12		Ordentliche Aufwendungen			
13	62, 63, 640-643, 647-649, 65	Personalaufwendungen	-36.600	-42.300	-39.995,30
		<i>62000000 Entgelte für geleistete Arbeitszeit (einschl. tariflicher, vertraglicher oder arbeitsbedingter Zulagen)</i>	<i>-28.900</i>	<i>-33.000</i>	<i>-30.236,73</i>
		<i>62010000 Entgelt für geleistete Arbeitszeit (hier: Rückstellung zur Urlaub & Zeitguthaben)</i>	<i>0</i>	<i>0</i>	<i>-1.124,43</i>
		<i>64000000 Arbeitgeberanteil zur Sozialversicherung Entgeltbereich Sonstige personalbezogene Zahlungen an Sozialversicherungsträger</i>	<i>-5.600</i>	<i>-6.800</i>	<i>-6.338,01</i>
		<i>64700000 Zukunftssicherung / Zusatzversorgung Entgeltbereich</i>	<i>-2.100</i>	<i>-2.500</i>	<i>-2.296,13</i>
14	644-646	Versorgungsaufwendungen	0	0	0,00
15	60,61, 67-69	Aufwendungen für Sach- und Dienstleistungen	-31.100	-29.500	-27.877,36
		<i>60630000 Materialaufwand für Einrichtungen und Ausstattungen</i>	<i>-600</i>	<i>0</i>	<i>0,00</i>
		<i>600,00 € Unterschriftspad</i>			
		<i>61000000 Fremdleistungen für Erzeugnisse und andere Umsatzleistungen</i>	<i>-21.000</i>	<i>-21.000</i>	<i>-18.729,38</i>
		<i>Pässe</i>			
		<i>68310000 Datenübertragungskosten</i>	<i>-9.500</i>	<i>-8.500</i>	<i>-9.147,98</i>
16	66	Abschreibungen	0	0	0,00
17	71	Aufwendungen für Zuweisungen und Zuschüsse sowie besondere Finanzaufwendungen	0	0	0,00
18	73	Steueraufwendungen einschließlich Aufwendungen aus gesetzlichen Umlageverpflichtungen	0	0	0,00
19	72	Transferaufwendungen	0	0	0,00
20	70,74,76	Sonstige ordentliche Aufwendungen	0	0	0,00
21	=	Summe der ordentlichen Aufwendungen	-67.700	-71.800	-67.872,66
22	=	Verwaltungsergebnis	-41.700	-46.800	-39.887,76
23	56,57	Finanzerträge	0	0	0,00
24	77	Finanzaufwendungen	0	0	0,00
25	=	Finanzergebnis	0	0	0,00
26	=	Ordentliches Ergebnis (Verwaltungsergebnis und Finanzergebnis)	-41.700	-46.800	-39.887,76

Produktbereich 02 Sicherheit und Ordnung
 Produktgruppe 02122 Ordnungsangelegenheiten
 Produkt 0212204 Einwohnerwesen, Ausweise und sonstige Dokumente
 Produkt 12204 Einwohnerwesen, Ausweise und sonstige Dokumente

Nr.	Konten	Bezeichnung	Haushaltsansatz		Ergebnis des Jahresabschlusses 2021
			2023	2022	
			- Euro -	- Euro -	- Euro -
1	2	3	4	5	6
27	59	Außerordentliche Erträge	0	0	0,00
28	79	Außerordentliche Aufwendungen	0	0	0,00
29	=	Außerordentliches Ergebnis	0	0	0,00
30	=	Jahresergebnis vor internen Leistungsbeziehungen (ordentliches Ergebnis und außerordentliches Ergebnis)	-41.700	-46.800	-39.887,76
31	95	Erlöse aus internen Leistungsbeziehungen	0	0	0,00
32	96	Kosten aus internen Leistungsbeziehungen	0	0	0,00
33	=	Ergebnis der internen Leistungsbeziehungen	0	0	0,00
34	=	Jahresergebnis nach internen Leistungsbeziehungen	-41.700	-46.800	-39.887,76

Produktbereich 02 Sicherheit und Ordnung
 Produktgruppe 02122 Ordnungsangelegenheiten
 Produkt 0212213 Verkehrsüberwachung
 Produkt 12213 Verkehrsüberwachung

Nr.	Konten	Bezeichnung	Haushaltsansatz		Ergebnis des Jahresabschlusses 2021
			2023	2022	
			- Euro -	- Euro -	- Euro -
1	2	3	4	5	6
1		Ordentliche Erträge			
2	50	Privatrechtliche Leistungsentgelte	0	0	0,00
3	51	Öffentlich-rechtliche Leistungsentgelte	16.000	16.000	17.852,98
		<i>51500000 Erträge aus Bußgeldern und Verwarungen</i>	<i>16.000</i>	<i>16.000</i>	<i>17.852,98</i>
4	548-549	Kostensatzleistungen und -erstattungen	0	0	0,00
5	52	Bestandsveränderungen und aktivierte Eigenleistungen	0	0	0,00
6	55	Steuern und steuerähnliche Erträge einschließlich Erträge aus gesetzlichen Umlagen	0	0	0,00
7	547	Erträge aus Transferleistungen	0	0	0,00
8	540-543	Erträge aus Zuweisungen und Zuschüssen für laufende Zwecke und allgemeine Umlagen	0	0	0,00
9	546	Erträge aus der Auflösung von Sonderposten aus Investitionszuweisungen, -zuschüssen und Investitionsbeiträgen	473	0	473,42
		<i>54600000 Erträge aus der Auflösung von Sonderposten aus Investitionszuweisungen</i>	<i>473</i>	<i>0</i>	<i>473,42</i>
10	53	Sonstige ordentliche Erträge	0	0	0,00
11	=	Summe der ordentlichen Erträge	16.473	16.000	18.326,40
12		Ordentliche Aufwendungen			
13	62, 63, 640-643, 647-649, 65	Personalaufwendungen	-17.350	-16.590	-16.040,94
		<i>62000000 Entgelte für geleistete Arbeitszeit (einschl. tariflicher, vertraglicher oder arbeitsbedingter Zulagen)</i>	<i>-13.400</i>	<i>-12.800</i>	<i>-12.549,77</i>
		<i>64000000 Arbeitgeberanteil zur Sozialversicherung Entgeltbereich Sonstige personalbezogene Zahlungen an Sozialversicherungsträger</i>	<i>-2.900</i>	<i>-2.800</i>	<i>-2.692,21</i>
		<i>64700000 Zukunftssicherung / Zusatzversorgung Entgeltbereich</i>	<i>-1.050</i>	<i>-990</i>	<i>-798,96</i>
14	644-646	Versorgungsaufwendungen	0	0	0,00
15	60,61, 67-69	Aufwendungen für Sach- und Dienstleistungen	-10.000	-10.000	-5.188,40
		<i>61790000 andere sonstige Aufwendungen für bezogene Leistungen</i>	<i>-10.000</i>	<i>-10.000</i>	<i>-5.188,40</i>
16	66	Abschreibungen	-6.914	-3.200	-6.914,00
		<i>66300000 Abschreibungen auf technische Anlagen und Maschinen</i>	<i>-6.914</i>	<i>-3.200</i>	<i>-6.914,00</i>
17	71	Aufwendungen für Zuweisungen und Zuschüsse sowie besondere Finanzaufwendungen	0	0	0,00
18	73	Steueraufwendungen einschließlich Aufwendungen aus gesetzlichen Umlageverpflichtungen	0	0	0,00
19	72	Transferaufwendungen	0	0	0,00
20	70,74,76	Sonstige ordentliche Aufwendungen	0	0	0,00
21	=	Summe der ordentlichen Aufwendungen	-34.264	-29.790	-28.143,34
22	=	Verwaltungsergebnis	-17.791	-13.790	-9.816,94
23	56,57	Finanzerträge	0	0	0,00
24	77	Finanzaufwendungen	0	0	0,00
25	=	Finanzergebnis	0	0	0,00
26	=	Ordentliches Ergebnis (Verwaltungsergebnis und Finanzergebnis)	-17.791	-13.790	-9.816,94
27	59	Außerordentliche Erträge	0	0	0,00
28	79	Außerordentliche Aufwendungen	0	0	0,00

Produktbereich 02 Sicherheit und Ordnung
 Produktgruppe 02122 Ordnungsangelegenheiten
 Produkt 0212213 Verkehrsüberwachung
 Produkt 12213 Verkehrsüberwachung

Nr.	Konten	Bezeichnung	Haushaltsansatz		Ergebnis des Jahresabschlusses 2021
			2023	2022	
			- Euro -	- Euro -	- Euro -
1	2	3	4	5	6
29	=	Außerordentliches Ergebnis	0	0	0,00
30	=	Jahresergebnis vor internen Leistungsbeziehungen (ordentliches Ergebnis und außerordentliches Ergebnis)	-17.791	-13.790	-9.816,94
31	95	Erlöse aus internen Leistungsbeziehungen	0	0	0,00
32	96	Kosten aus internen Leistungsbeziehungen	0	0	0,00
33	=	Ergebnis der internen Leistungsbeziehungen	0	0	0,00
34	=	Jahresergebnis nach internen Leistungsbeziehungen	-17.791	-13.790	-9.816,94

Produktbereich 02 Sicherheit und Ordnung
Produktgruppe 02122 Ordnungsangelegenheiten
Produkt 0212220 Personenstandswesen
Produkt 12220 Personenstandswesen

Nr.	Konten	Bezeichnung	Haushaltsansatz		Ergebnis des Jahresabschlusses 2021
			2023	2022	
			- Euro -	- Euro -	- Euro -
1	2	3	4	5	6
1		Ordentliche Erträge			
2	50	Privatrechtliche Leistungsentgelte	0	0	0,00
3	51	Öffentlich-rechtliche Leistungsentgelte	2.000	5.500	5.958,00
		<i>51000000 öffentlich-rechtliche Verwaltungsgebühren</i>	<i>2.000</i>	<i>5.500</i>	<i>5.958,00</i>
4	548-549	Kostensatzleistungen und -erstattungen	0	0	0,00
5	52	Bestandsveränderungen und aktivierte Eigenleistungen	0	0	0,00
6	55	Steuern und steuerähnliche Erträge einschließlich Erträge aus gesetzlichen Umlagen	0	0	0,00
7	547	Erträge aus Transferleistungen	0	0	0,00
8	540-543	Erträge aus Zuweisungen und Zuschüssen für laufende Zwecke und allgemeine Umlagen	0	0	0,00
9	546	Erträge aus der Auflösung von Sonderposten aus Investitionszuweisungen, -zuschüssen und Investitionsbeiträgen	0	0	0,00
10	53	Sonstige ordentliche Erträge	0	0	745,79
		<i>53800000 Erträge aus der Herabsetzung und Auflösung von Rückstellungen (außer</i>	<i>0</i>	<i>0</i>	<i>745,79</i>
11	=	Summe der ordentlichen Erträge	2.000	5.500	6.703,79
12		Ordentliche Aufwendungen			
13	62, 63, 640-643, 647-649, 65	Personalaufwendungen	-28.100	-36.200	-80.524,22
		<i>62000000 Entgelte für geleistete Arbeitszeit (einschl. tariflicher, vertraglicher oder arbeitsbedingter Zulagen)</i>	<i>-22.000</i>	<i>-30.000</i>	<i>-62.510,59</i>
		<i>64000000 Arbeitgeberanteil zur Sozialversicherung Entgeltbereich Sonstige personalbezogene Zahlungen an Sozialversicherungsträger</i>	<i>-4.400</i>	<i>-6.200</i>	<i>-14.289,82</i>
		<i>64700000 Zukunftssicherung / Zusatzversorgung Entgeltbereich</i>	<i>-1.700</i>	<i>0</i>	<i>-3.723,81</i>
14	644-646	Versorgungsaufwendungen	0	0	0,00
15	60,61, 67-69	Aufwendungen für Sach- und Dienstleistungen	-5.500	-2.100	-4.625,64
		<i>60100000 Aufwendungen für Büromaterial und Drucksachen der Verwaltung und ähnl. Einrichtungen</i>	<i>-2.500</i>	<i>-1.600</i>	<i>-1.191,64</i>
		<i>68800000 Aufwendungen für Fort-, und Weiterbildung</i>	<i>-3.000</i>	<i>-500</i>	<i>-3.434,00</i>
16	66	Abschreibungen	0	0	0,00
17	71	Aufwendungen für Zuweisungen und Zuschüsse sowie besondere Finanzaufwendungen	-10.000	0	0,00
		<i>71720000 sonstige Erstattungen an Gemeinden (GV)</i>	<i>-10.000</i>	<i>0</i>	<i>0,00</i>
		<i>10.000,00 € Pauschale an Kirchhain</i>			
18	73	Steueraufwendungen einschließlich Aufwendungen aus gesetzlichen Umlageverpflichtungen	0	0	0,00
19	72	Transferaufwendungen	0	0	0,00
20	70,74,76	Sonstige ordentliche Aufwendungen	0	0	0,00
21	=	Summe der ordentlichen Aufwendungen	-43.600	-38.300	-85.149,86
22	=	Verwaltungsergebnis	-41.600	-32.800	-78.446,07
23	56,57	Finanzerträge	0	0	0,00
24	77	Finanzaufwendungen	0	0	0,00
25	=	Finanzergebnis	0	0	0,00
26	=	Ordentliches Ergebnis (Verwaltungsergebnis und Finanzergebnis)	-41.600	-32.800	-78.446,07
27	59	Außerordentliche Erträge	0	0	0,00

Produktbereich 02 Sicherheit und Ordnung
 Produktgruppe 02122 Ordnungsangelegenheiten
 Produkt 0212220 Personenstandswesen
 Produkt 12220 Personenstandswesen

Nr.	Konten	Bezeichnung	Haushaltsansatz		Ergebnis des Jahresabschlusses 2021
			2023	2022	
			- Euro -	- Euro -	- Euro -
1	2	3	4	5	6
28	79	Außerordentliche Aufwendungen	0	0	0,00
29	=	Außerordentliches Ergebnis	0	0	0,00
30	=	Jahresergebnis vor internen Leistungsbeziehungen (ordentliches Ergebnis und außerordentliches Ergebnis)	-41.600	-32.800	-78.446,07
31	95	Erlöse aus internen Leistungsbeziehungen	5.528	7.884	2.690,31
		<i>95100000 Erlöse aus ILV</i>	<i>5.528</i>	<i>7.884</i>	<i>2.690,31</i>
32	96	Kosten aus internen Leistungsbeziehungen	0	0	0,00
33	=	Ergebnis der internen Leistungsbeziehungen	5.528	7.884	2.690,31
34	=	Jahresergebnis nach internen Leistungsbeziehungen	-36.072	-24.916	-75.755,76

Produktbereich 02 Sicherheit und Ordnung
 Produktgruppe 02126 Brandschutz
 Produkt 0212601 Brandschutz (Allgemein)
 Produkt 12601 Brandschutz (Allgemein)

Nr.	Konten	Bezeichnung	Haushaltsansatz		Ergebnis des Jahresabschlusses 2021
			2023	2022	
			- Euro -	- Euro -	- Euro -
1	2	3	4	5	6
1		Ordentliche Erträge			
2	50	Privatrechtliche Leistungsentgelte	0	0	0,00
3	51	Öffentlich-rechtliche Leistungsentgelte	2.500	2.500	378,00
		<i>51100000 öffentlich-rechtliche Benutzungsgebühren</i>	2.500	2.500	378,00
4	548-549	Kostensatzleistungen und -erstattungen	0	0	0,00
5	52	Bestandsveränderungen und aktivierte Eigenleistungen	0	0	0,00
6	55	Steuern und steuerähnliche Erträge einschließlich Erträge aus gesetzlichen Umlagen	0	0	0,00
7	547	Erträge aus Transferleistungen	0	0	0,00
8	540-543	Erträge aus Zuweisungen und Zuschüssen für laufende Zwecke und allgemeine Umlagen	0	27.000	0,00
		<i>54210000 Zuweisungen für laufende Zwecke vom Land</i>	0	27.000	0,00
9	546	Erträge aus der Auflösung von Sonderposten aus Investitionszuweisungen, -zuschüssen und Investitionsbeiträgen	2.113	1.892	2.113,00
		<i>54600000 Erträge aus der Auflösung von Sonderposten aus Investitionszuweisungen</i>	2.113	1.892	2.113,00
10	53	Sonstige ordentliche Erträge	0	0	0,00
11	=	Summe der ordentlichen Erträge	4.613	31.392	2.491,00
12		Ordentliche Aufwendungen			
13	62, 63, 640-643, 647-649, 65	Personalaufwendungen	-40.400	-35.700	-11.857,96
		<i>62000000 Entgelte für geleistete Arbeitszeit (einschl. tariflicher, vertraglicher oder arbeitsbedingter Zulagen)</i>	-26.500	-22.500	-6.076,33
		<i>64000000 Arbeitgeberanteil zur Sozialversicherung Entgeltbereich Sonstige personalbezogene Zahlungen an Sozialversicherungsträger</i>	-4.800	-4.200	-1.259,98
		<i>64700000 Zukunftssicherung / Zusatzversorgung Entgeltbereich</i>	-2.100	-2.000	0,00
		<i>65090000 sonstige Aufwendungen für Personalmaßnahmen z.B. Impfungen, Fitnessstudio Atemschutzträger, Nachuntersuchung</i>	-7.000	-7.000	-4.521,65
14	644-646	Versorgungsaufwendungen	0	0	0,00
15	60,61, 67-69	Aufwendungen für Sach- und Dienstleistungen	-95.780	-73.030	-51.563,93
		<i>60100000 Aufwendungen für Büromaterial und Drucksachen der Verwaltung und ähnl. Einrichtungen</i>	-2.100	-2.100	-566,15
		<i>60630000 Materialaufwand für Einrichtungen und Ausstattungen 2.100,00 € Ausstattung Jugendfeuerwehr</i>	-5.500	-4.700	-2.182,72
		<i>60690000 sonstiger Materialaufwand für Reparatur und Instandhaltung 1.000,00 € Ersatzbeschaffung</i>	-1.100	-100	0,00
		<i>60700000 Aufwendungen für Berufskleidung, Arbeitsschutzmittel u. ä. Von den Haushaltsmitteln sollen Hosen, Jacken, Stiefel und Handschuhe für die Feuerwehren lt. Anmeldung des SBI angeschafft werden.</i>	-40.000	-30.000	-25.367,46
		<i>60810000 Reinigungsmaterial 2.500,00 € Hygieneartikel</i>	-2.500	0	0,00
		<i>61310000 Aufwandsentschädigungen für ehrenamtl. Tätige (soweit nicht Hkto. 678)</i>	-17.500	-16.900	-14.573,65
		<i>61630000 Instandhaltung von Einrichtungen und Ausstattungen</i>	-1.000	-1.000	-483,14
		<i>61660000 Wartungskosten u.a. Atemschutzgeräte</i>	-5.000	-5.000	-6.314,54
		<i>67710000 Aufwendungen für Sachverständige, Rechtsanwälte und Gerichtskosten 7.000,00 € Bedarfs- und Entwicklungsplan</i>	-7.000	0	0,00

Produktbereich 02 Sicherheit und Ordnung
Produktgruppe 02126 Brandschutz
Produkt 0212601 Brandschutz (Allgemein)
Produkt 12601 Brandschutz (Allgemein)

Nr.	Konten	Bezeichnung	Haushaltsansatz		Ergebnis des Jahresabschlusses 2021
			2023	2022	
			- Euro -	- Euro -	- Euro -
1	2	3	4	5	6
		68320000 Telefonkosten	-680	-480	-344,15
		Telefankanruf			
		68610000 Aufwendungen für Öffentlichkeitsarbeit	-4.700	-5.000	0,00
		2.700,00 € Material für Brandschutzerziehung in Grundschulen			
		2.000,00 € Werbematerial Mitgliederwerbung			
		68800000 Aufwendungen für Fort-, und Weiterbildung	-6.500	-5.500	0,00
		5.500,00 Heißluftausbildung			
		69090000 Beiträge für sonstige Versicherungen	-1.300	-1.250	-1.233,32
		69100000 Beiträge zu Wirtschaftsverbänden und Berufsvertretungen, sonstige Vereinigungen	-900	-1.000	-498,80
16	66	Abschreibungen	-29.407	-35.250	-26.271,09
		66300000 Abschreibungen auf technische Anlagen und Maschinen	-16.700	-16.700	-12.116,00
		66410000 Abschreibungen auf andere Anlagen	-600	-600	-165,00
		66420000 Abschreibungen auf Betriebsausstattung	-6.657	-11.700	-8.636,09
		66430000 Abschreibungen auf Fuhrpark	-4.250	-4.250	-4.234,00
		66450000 Abschreibungen auf Geschäftsausstattung	-1.200	-2.000	-1.120,00
17	71	Aufwendungen für Zuweisungen und Zuschüsse sowie besondere Finanzaufwendungen	-11.000	-6.500	-665,15
		71280000 Zuschüsse für laufende Zwecke an übrige Bereiche	-11.000	-6.500	-665,15
		10.000,00 € Führerscheine			
18	73	Steueraufwendungen einschließlich Aufwendungen aus gesetzlichen Umlageverpflichtungen	0	0	0,00
19	72	Transferaufwendungen	0	0	0,00
20	70,74,76	Sonstige ordentliche Aufwendungen	0	0	0,00
21	=	Summe der ordentlichen Aufwendungen	-176.587	-150.480	-90.358,13
22	=	Verwaltungsergebnis	-171.974	-119.088	-87.867,13
23	56,57	Finanzerträge	0	0	0,00
24	77	Finanzaufwendungen	0	0	0,00
25	=	Finanzergebnis	0	0	0,00
26	=	Ordentliches Ergebnis (Verwaltungsergebnis und Finanzergebnis)	-171.974	-119.088	-87.867,13
27	59	Außerordentliche Erträge	0	0	0,00
28	79	Außerordentliche Aufwendungen	0	0	0,00
29	=	Außerordentliches Ergebnis	0	0	0,00
30	=	Jahresergebnis vor internen Leistungsbeziehungen (ordentliches Ergebnis und außerordentliches Ergebnis)	-171.974	-119.088	-87.867,13
31	95	Erlöse aus internen Leistungsbeziehungen	0	0	0,00
32	96	Kosten aus internen Leistungsbeziehungen	-280	-520	-187,95
		96100000 Kosten aus ILV	-280	-520	-187,95
33	=	Ergebnis der internen Leistungsbeziehungen	-280	-520	-187,95
34	=	Jahresergebnis nach internen Leistungsbeziehungen	-172.254	-119.608	-88.055,08

Produktbereich 02 Sicherheit und Ordnung
 Produktgruppe 02126 Brandschutz
 Produkt 0212606 Brandschutz Amöneburg
 Produkt 12606 Brandschutz Amöneburg

Nr.	Konten	Bezeichnung	Haushaltsansatz		Ergebnis des Jahresabschlusses 2021
			2023	2022	
			- Euro -	- Euro -	- Euro -
1	2	3	4	5	6
1		Ordentliche Erträge			
2	50	Privatrechtliche Leistungsentgelte	0	0	0,00
3	51	Öffentlich-rechtliche Leistungsentgelte	0	0	0,00
4	548-549	Kostensatzleistungen und -erstattungen	0	0	0,00
5	52	Bestandsveränderungen und aktivierte Eigenleistungen	0	0	0,00
6	55	Steuern und steuerähnliche Erträge einschließlich Erträge aus gesetzlichen Umlagen	0	0	0,00
7	547	Erträge aus Transferleistungen	0	0	0,00
8	540-543	Erträge aus Zuweisungen und Zuschüssen für laufende Zwecke und allgemeine Umlagen	20.000	20.000	0,00
		<i>54280000 Zuschüsse für laufende Zwecke von übrigen Bereichen</i>	<i>20.000</i>	<i>20.000</i>	<i>0,00</i>
		<i>20.000,00 € Umbau Feuerwehrhaus Amöneburg (Hessenkasse)</i>			
9	546	Erträge aus der Auflösung von Sonderposten aus Investitionszuweisungen, -zuschüssen und Investitionsbeiträgen	7.400	7.400	2.691,00
		<i>54600000 Erträge aus der Auflösung von Sonderposten aus Investitionszuweisungen</i>	<i>7.400</i>	<i>7.400</i>	<i>2.691,00</i>
10	53	Sonstige ordentliche Erträge	0	0	0,00
11	=	Summe der ordentlichen Erträge	27.400	27.400	2.691,00
12		Ordentliche Aufwendungen			
13	62, 63, 640-643, 647-649, 65	Personalaufwendungen	0	0	0,00
14	644-646	Versorgungsaufwendungen	0	0	0,00
15	60,61, 67-69	Aufwendungen für Sach- und Dienstleistungen	-33.120	-28.215	-5.445,14
		<i>60510000 Strom</i>	<i>-750</i>	<i>-550</i>	<i>-278,51</i>
		<i>60520000 Gas</i>	<i>-6.000</i>	<i>-3.000</i>	<i>-2.319,60</i>
		<i>60550000 Treibstoffe</i>	<i>-800</i>	<i>-400</i>	<i>-84,73</i>
		<i>60610000 Materialaufwand für Gebäude u. Außenanlagen</i>	<i>-400</i>	<i>-400</i>	<i>0,00</i>
		<i>60630000 Materialaufwand für Einrichtungen und Ausstattungen</i>	<i>-400</i>	<i>-400</i>	<i>0,00</i>
		<i>61610000 Instandhaltung der Gebäude und Außenanlagen (Bauunterhaltung)</i>	<i>-21.200</i>	<i>-20.000</i>	<i>0,00</i>
		<i>20.000,00 € Umbau Schwarz-Weiß Trennung (KEF Förderung)</i>			
		<i>1.200,00 € LED Umrüstung</i>			
		<i>61640000 Instandhaltung von Kfz</i>	<i>-800</i>	<i>-800</i>	<i>0,00</i>
		<i>61660000 Wartungskosten</i>	<i>-900</i>	<i>-900</i>	<i>-458,21</i>
		<i>630,00 € Schallemissionsprüfung</i>			
		<i>200,00 € Torwartung</i>			
		<i>61710000 Aufwendungen für Fremdsorgung</i>	<i>-120</i>	<i>-110</i>	<i>-108,00</i>
		<i>67710000 Aufwendungen für Sachverständige, Rechtsanwälte und Gerichtskosten</i>	<i>-500</i>	<i>-500</i>	<i>-1.052,38</i>
		<i>Prüfung Betriebsmittel</i>			
		<i>68320000 Telefonkosten</i>	<i>-400</i>	<i>-400</i>	<i>-395,76</i>
		<i>69000000 Beiträge für gebäudebezogene Versicherungen</i>	<i>-350</i>	<i>-315</i>	<i>-313,90</i>
		<i>69010000 Kfz-Versicherungsbeiträge</i>	<i>-500</i>	<i>-440</i>	<i>-434,05</i>
16	66	Abschreibungen	-19.799	-19.806	-6.099,00
		<i>66200000 Abschreibungen auf Gebäude und Gebäudeeinrichtungen, Sachanlagen im Gemeingebrauch und Infrastrukturvermögen</i>	<i>-5.682</i>	<i>-5.689</i>	<i>-5.682,00</i>

Produktbereich 02 Sicherheit und Ordnung
Produktgruppe 02126 Brandschutz
Produkt 0212606 Brandschutz Amöneburg
Produkt 12606 Brandschutz Amöneburg

Nr.	Konten	Bezeichnung	Haushaltsansatz		Ergebnis des Jahresabschlusses 2021
			2023	2022	
			- Euro -	- Euro -	- Euro -
1	2	3	4	5	6
		66430000 Abschreibungen auf Fuhrpark	-13.700	-13.700	0,00
		66450000 Abschreibungen auf Geschäftsausstattung	-417	-417	-417,00
17	71	Aufwendungen für Zuweisungen und Zuschüsse sowie besondere Finanzaufwendungen	0	0	0,00
18	73	Steueraufwendungen einschließlich Aufwendungen aus gesetzlichen Umlageverpflichtungen	0	0	0,00
19	72	Transferaufwendungen	0	0	0,00
20	70,74,76	Sonstige ordentliche Aufwendungen	0	0	0,00
21	=	Summe der ordentlichen Aufwendungen	-52.919	-48.021	-11.544,14
22	=	Verwaltungsergebnis	-25.519	-20.621	-8.853,14
23	56,57	Finanzerträge	0	0	0,00
24	77	Finanzaufwendungen	0	0	0,00
25	=	Finanzergebnis	0	0	0,00
26	=	Ordentliches Ergebnis (Verwaltungsergebnis und Finanzergebnis)	-25.519	-20.621	-8.853,14
27	59	Außerordentliche Erträge	0	0	0,00
28	79	Außerordentliche Aufwendungen	0	0	0,00
29	=	Außerordentliches Ergebnis	0	0	0,00
30	=	Jahresergebnis vor internen Leistungsbeziehungen (ordentliches Ergebnis und außerordentliches Ergebnis)	-25.519	-20.621	-8.853,14
31	95	Erlöse aus internen Leistungsbeziehungen	0	0	0,00
32	96	Kosten aus internen Leistungsbeziehungen	-120	-760	-53,70
		96100000 Kosten aus ILV	-120	-760	-53,70
33	=	Ergebnis der internen Leistungsbeziehungen	-120	-760	-53,70
34	=	Jahresergebnis nach internen Leistungsbeziehungen	-25.639	-21.381	-8.906,84

Produktbereich 02 Sicherheit und Ordnung
 Produktgruppe 02126 Brandschutz
 Produkt 0212607 Brandschutz Mardorf
 Produkt 12607 Brandschutz Mardorf

Nr.	Konten	Bezeichnung	Haushaltsansatz		Ergebnis des Jahresabschlusses 2021
			2023	2022	
			- Euro -	- Euro -	- Euro -
1	2	3	4	5	6
1		Ordentliche Erträge			
2	50	Privatrechtliche Leistungsentgelte	0	0	0,00
3	51	Öffentlich-rechtliche Leistungsentgelte	0	0	0,00
4	548-549	Kostensatzleistungen und -erstattungen	0	0	0,00
5	52	Bestandsveränderungen und aktivierte Eigenleistungen	0	0	0,00
6	55	Steuern und steuerähnliche Erträge einschließlich Erträge aus gesetzlichen Umlagen	0	0	0,00
7	547	Erträge aus Transferleistungen	0	0	0,00
8	540-543	Erträge aus Zuweisungen und Zuschüssen für laufende Zwecke und allgemeine Umlagen	0	0	0,00
9	546	Erträge aus der Auflösung von Sonderposten aus Investitionszuweisungen, -zuschüssen und Investitionsbeiträgen	7.573	7.573	6.653,00
		<i>54600000 Erträge aus der Auflösung von Sonderposten aus Investitionszuweisungen</i>	6.103	6.103	6.103,00
		<i>54600010 Erträge aus der Auflösung von Sonderposten aus Investitionszuweisungen KIP Maßnahmen Land</i>	1.470	1.470	550,00
10	53	Sonstige ordentliche Erträge	0	0	0,00
11	=	Summe der ordentlichen Erträge	7.573	7.573	6.653,00
12		Ordentliche Aufwendungen			
13	62, 63, 640-643, 647-649, 65	Personalaufwendungen	0	0	0,00
14	644-646	Versorgungsaufwendungen	0	0	0,00
15	60,61, 67-69	Aufwendungen für Sach- und Dienstleistungen	-17.370	-17.740	-16.900,76
		<i>60510000 Strom</i>	-2.600	-1.200	-1.500,59
		<i>60530000 Fernwärme</i>	-2.900	-2.750	-1.239,54
		<i>60550000 Treibstoffe</i>	-950	-800	-577,27
		<i>60560000 Wasser</i>	-90	-90	-25,81
		<i>60570000 Abwasser</i>	-450	-390	-374,32
		<i>60610000 Materialaufwand für Gebäude u. Außenanlagen</i>	-2.000	-2.000	-884,67
		<i>60630000 Materialaufwand für Einrichtungen und Ausstattungen</i>	-1.000	-1.800	-4.528,12
		<i>60690100 sonstiger Materialaufwand für Reparatur und Instandhaltung KFZ</i>	-800	-700	-113,65
		<i>61610000 Instandhaltung der Gebäude und Außenanlagen (Bauunterhaltung)</i>	-1.500	-3.000	-289,79
		<i>1.200,00 € LED Umrüstung</i>			
		<i>61640000 Instandhaltung von Kfz</i>	-800	-800	-2.591,89
		<i>61660000 Wartungskosten</i>	-1.000	-1.000	-1.557,87
		<i>200,00 € Torwartung</i>			
		<i>61710000 Aufwendungen für Fremdensorgung</i>	-600	-800	-593,84
		<i>67710000 Aufwendungen für Sachverständige, Rechtsanwälte und Gerichtskosten</i>	-700	-500	-777,12
		<i>Prüfung Betriebsmittel</i>			
		<i>68320000 Telefonkosten</i>	-550	-500	-452,74
		<i>69000000 Beiträge für gebäudebezogene Versicherungen</i>	-580	-560	-551,64
		<i>69010000 Kfz-Versicherungsbeiträge</i>	-850	-850	-841,90
16	66	Abschreibungen	-11.688	-12.654	-9.799,00
		<i>66200000 Abschreibungen auf Gebäude und Gebäudeeinrichtungen, Sachanlagen im Gemeingebrauch und Infrastrukturvermögen</i>	-314	-314	-314,00

Produktbereich 02 Sicherheit und Ordnung
 Produktgruppe 02126 Brandschutz
 Produkt 0212607 Brandschutz Mardorf
 Produkt 12607 Brandschutz Mardorf

Nr.	Konten	Bezeichnung	Haushaltsansatz		Ergebnis des Jahresabschlusses 2021
			2023	2022	
			- Euro -	- Euro -	- Euro -
1	2	3	4	5	6
		66200010 Abschreibungen auf Gebäude und Gebäudeeinrichtungen, Sachanlagen im Gemeingebrauch und Infrastrukturvermögen KIP Maßnahmen Land	-874	-1.840	-874,00
		66420000 Abschreibungen auf Betriebsausstattung	-2.500	-2.500	-611,00
		66430000 Abschreibungen auf Fuhrpark	-8.000	-8.000	-8.000,00
17	71	Aufwendungen für Zuweisungen und Zuschüsse sowie besondere Finanzaufwendungen	0	0	0,00
18	73	Steueraufwendungen einschließlich Aufwendungen aus gesetzlichen Umlageverpflichtungen	0	0	0,00
19	72	Transferaufwendungen	0	0	0,00
20	70,74,76	Sonstige ordentliche Aufwendungen	0	0	0,00
21	=	Summe der ordentlichen Aufwendungen	-29.058	-30.394	-26.699,76
22	=	Verwaltungsergebnis	-21.485	-22.821	-20.046,76
23	56,57	Finanzerträge	0	0	0,00
24	77	Finanzaufwendungen	0	0	0,00
25	=	Finanzergebnis	0	0	0,00
26	=	Ordentliches Ergebnis (Verwaltungsergebnis und Finanzergebnis)	-21.485	-22.821	-20.046,76
27	59	Außerordentliche Erträge	0	0	0,00
28	79	Außerordentliche Aufwendungen	0	0	0,00
29	=	Außerordentliches Ergebnis	0	0	0,00
30	=	Jahresergebnis vor internen Leistungsbeziehungen (ordentliches Ergebnis und außerordentliches Ergebnis)	-21.485	-22.821	-20.046,76
31	95	Erlöse aus internen Leistungsbeziehungen	0	0	0,00
32	96	Kosten aus internen Leistungsbeziehungen	-2.450	-2.100	-3.114,60
		96100000 Kosten aus ILV	-2.450	-2.100	-3.114,60
33	=	Ergebnis der internen Leistungsbeziehungen	-2.450	-2.100	-3.114,60
34	=	Jahresergebnis nach internen Leistungsbeziehungen	-23.935	-24.921	-23.161,36

Produktbereich 02 Sicherheit und Ordnung
Produktgruppe 02126 Brandschutz
Produkt 0212608 Brandschutz Roßdorf
Produkt 12608 Brandschutz Roßdorf

Nr.	Konten	Bezeichnung	Haushaltsansatz		Ergebnis des Jahresabschlusses 2021
			2023	2022	
			- Euro -	- Euro -	- Euro -
1	2	3	4	5	6
1		Ordentliche Erträge			
2	50	Privatrechtliche Leistungsentgelte	0	0	0,00
3	51	Öffentlich-rechtliche Leistungsentgelte	0	0	0,00
4	548-549	Kostensatzleistungen und -erstattungen	0	0	0,00
5	52	Bestandsveränderungen und aktivierte Eigenleistungen	0	0	0,00
6	55	Steuern und steuerähnliche Erträge einschließlich Erträge aus gesetzlichen Umlagen	0	0	0,00
7	547	Erträge aus Transferleistungen	0	0	0,00
8	540-543	Erträge aus Zuweisungen und Zuschüssen für laufende Zwecke und allgemeine Umlagen	0	0	0,00
9	546	Erträge aus der Auflösung von Sonderposten aus Investitionszuweisungen, -zuschüssen und Investitionsbeiträgen	9.468	6.500	1.099,00
		<i>54600000 Erträge aus der Auflösung von Sonderposten aus Investitionszuweisungen</i>	9.468	6.500	1.099,00
10	53	Sonstige ordentliche Erträge	0	0	0,00
11	=	Summe der ordentlichen Erträge	9.468	6.500	1.099,00
12		Ordentliche Aufwendungen			
13	62, 63, 640-643, 647-649, 65	Personalaufwendungen	0	0	0,00
14	644-646	Versorgungsaufwendungen	0	0	0,00
15	60,61, 67-69	Aufwendungen für Sach- und Dienstleistungen	-16.585	-11.505	-9.895,68
		<i>60510000 Strom</i>	-1.250	-900	-784,11
		<i>60520000 Gas</i>	-6.000	-3.300	-1.957,77
		<i>60550000 Treibstoffe</i>	-1.000	-500	-320,53
		<i>60560000 Wasser</i>	-40	-60	-25,81
		<i>60570000 Abwasser</i>	-490	-420	-413,56
		<i>60610000 Materialaufwand für Gebäude u. Außenanlagen</i>	-400	-400	-141,99
		<i>60630000 Materialaufwand für Einrichtungen und Ausstattungen</i>	-200	0	0,00
		<i>60690100 sonstiger Materialaufwand für Reparatur und Instandhaltung KFZ</i>	-400	-200	-33,78
		<i>61610000 Instandhaltung der Gebäude und Außenanlagen (Bauunterhaltung)</i>	-1.200	0	0,00
		<i>1.200,00 € LED Umrüstung</i>			
		<i>61630000 Instandhaltung von Einrichtungen und Ausstattungen</i>	-500	-500	-216,86
		<i>61640000 Instandhaltung von Kfz</i>	-400	-600	0,00
		<i>61660000 Wartungskosten</i>	-1.100	-1.100	-1.375,06
		<i>200,00 € Torwartung</i>			
		<i>500,00 € Abgasanlage</i>			
		<i>61710000 Aufwendungen für Fremdensorgung</i>	-550	-500	-482,40
		<i>67710000 Aufwendungen für Sachverständige, Rechtsanwälte und Gerichtskosten</i>	-700	-700	-1.853,72
		<i>Prüfung Betriebsmittel</i>			
		<i>68320000 Telefonkosten</i>	-400	-380	-362,78
		<i>69000000 Beiträge für gebäudebezogene Versicherungen</i>	-1.100	-1.050	-1.039,74
		<i>69010000 Kfz-Versicherungsbeiträge</i>	-855	-895	-887,57
16	66	Abschreibungen	-12.974	-7.560	-6.346,82

Produktbereich 02 Sicherheit und Ordnung
 Produktgruppe 02126 Brandschutz
 Produkt 0212608 Brandschutz Roßdorf
 Produkt 12608 Brandschutz Roßdorf

Nr.	Konten	Bezeichnung	Haushaltsansatz		Ergebnis des Jahresabschlusses 2021
			2023	2022	
			- Euro -	- Euro -	- Euro -
1	2	3	4	5	6
		66200000 Abschreibungen auf Gebäude und Gebäudeeinrichtungen, Sachanlagen im Gemeingebrauch und Infrastrukturvermögen	0	0	-4.925,82
		66300000 Abschreibungen auf technische Anlagen und Maschinen	0	0	-228,00
		66420000 Abschreibungen auf Betriebsausstattung	-1.316	-1.260	-1.193,00
		66430000 Abschreibungen auf Fuhrpark	-11.658	-6.300	0,00
17	71	Aufwendungen für Zuweisungen und Zuschüsse sowie besondere Finanzaufwendungen	0	0	0,00
18	73	Steueraufwendungen einschließlich Aufwendungen aus gesetzlichen Umlageverpflichtungen	0	0	0,00
19	72	Transferaufwendungen	0	0	0,00
20	70,74,76	Sonstige ordentliche Aufwendungen	0	0	0,00
21	=	Summe der ordentlichen Aufwendungen	-29.559	-19.065	-16.242,50
22	=	Verwaltungsergebnis	-20.091	-12.565	-15.143,50
23	56,57	Finanzerträge	0	0	0,00
24	77	Finanzaufwendungen	0	0	0,00
25	=	Finanzergebnis	0	0	0,00
26	=	Ordentliches Ergebnis (Verwaltungsergebnis und Finanzergebnis)	-20.091	-12.565	-15.143,50
27	59	Außerordentliche Erträge	0	0	0,00
28	79	Außerordentliche Aufwendungen	0	0	0,00
29	=	Außerordentliches Ergebnis	0	0	0,00
30	=	Jahresergebnis vor internen Leistungsbeziehungen (ordentliches Ergebnis und außerordentliches Ergebnis)	-20.091	-12.565	-15.143,50
31	95	Erlöse aus internen Leistungsbeziehungen	0	0	0,00
32	96	Kosten aus internen Leistungsbeziehungen	-1.500	-1.050	-1.208,25
		96100000 Kosten aus ILV	-1.500	-1.050	-1.208,25
33	=	Ergebnis der internen Leistungsbeziehungen	-1.500	-1.050	-1.208,25
34	=	Jahresergebnis nach internen Leistungsbeziehungen	-21.591	-13.615	-16.351,75

Produktbereich 02 Sicherheit und Ordnung
Produktgruppe 02126 Brandschutz
Produkt 0212609 Brandschutz Rüdigheim
Produkt 12609 Brandschutz Rüdigheim

Nr.	Konten	Bezeichnung	Haushaltsansatz		Ergebnis des Jahresabschlusses 2021
			2023	2022	
			- Euro -	- Euro -	- Euro -
1	2	3	4	5	6
1		Ordentliche Erträge			
2	50	Privatrechtliche Leistungsentgelte	0	0	0,00
3	51	Öffentlich-rechtliche Leistungsentgelte	0	0	0,00
4	548-549	Kostensatzleistungen und -erstattungen	0	0	0,00
5	52	Bestandsveränderungen und aktivierte Eigenleistungen	0	0	0,00
6	55	Steuern und steuerähnliche Erträge einschließlich Erträge aus gesetzlichen Umlagen	0	0	0,00
7	547	Erträge aus Transferleistungen	0	0	0,00
8	540-543	Erträge aus Zuweisungen und Zuschüssen für laufende Zwecke und allgemeine Umlagen	0	0	0,00
9	546	Erträge aus der Auflösung von Sonderposten aus Investitionszuweisungen, -zuschüssen und Investitionsbeiträgen	942	1.116	942,00
		<i>54600000 Erträge aus der Auflösung von Sonderposten aus Investitionszuweisungen</i>	942	1.116	942,00
10	53	Sonstige ordentliche Erträge	0	0	0,00
11	=	Summe der ordentlichen Erträge	942	1.116	942,00
12		Ordentliche Aufwendungen			
13	62, 63, 640-643, 647-649, 65	Personalaufwendungen	0	0	0,00
14	644-646	Versorgungsaufwendungen	0	0	0,00
15	60,61, 67-69	Aufwendungen für Sach- und Dienstleistungen	-7.455	-6.860	-4.126,91
		<i>60510000 Strom</i>	-1.150	-1.150	-763,56
		<i>60520000 Gas</i>	-1.600	-850	0,00
		<i>60550000 Treibstoffe</i>	-400	-250	-198,62
		<i>60560000 Wasser</i>	-80	-120	-39,03
		<i>60570000 Abwasser</i>	-260	-250	-211,96
		<i>60610000 Materialaufwand für Gebäude u. Außenanlagen</i>	-100	-90	0,00
		<i>60630000 Materialaufwand für Einrichtungen und Ausstattungen</i>	-300	-300	-145,37
		<i>60690100 sonstiger Materialaufwand für Reparatur und Instandhaltung KFZ</i>	-300	-300	-670,58
		<i>61630000 Instandhaltung von Einrichtungen und Ausstattungen</i>	-250	-200	0,00
		<i>61640000 Instandhaltung von Kfz</i>	-700	-700	0,00
		<i>61660000 Wartungskosten</i>	-500	-900	-614,54
		<i>61710000 Aufwendungen für Fremdensorgung</i>	-75	-75	-72,00
		<i>67710000 Aufwendungen für Sachverständige, Rechtsanwälte und Gerichtskosten</i>	-600	-500	-328,44
		<i>Prüfung Betriebsmittel</i>			
		<i>68320000 Telefonkosten</i>	-440	-480	-399,50
		<i>69000000 Beiträge für gebäudebezogene Versicherungen</i>	-410	-410	-404,00
		<i>69010000 Kfz-Versicherungsbeiträge</i>	-290	-285	-279,31
16	66	Abschreibungen	0	-3.511	-3.024,00
		<i>66200000 Abschreibungen auf Gebäude und Gebäudeeinrichtungen, Sachanlagen im Gemeingebrauch und Infrastrukturvermögen</i>	0	-601	-601,00
		<i>66430000 Abschreibungen auf Fuhrpark</i>	0	-2.910	-2.423,00
17	71	Aufwendungen für Zuweisungen und Zuschüsse sowie besondere Finanzaufwendungen	-1.700	-1.600	-1.579,20

Produktbereich 02 Sicherheit und Ordnung
Produktgruppe 02126 Brandschutz
Produkt 0212609 Brandschutz Rüdigheim
Produkt 12609 Brandschutz Rüdigheim

Nr.	Konten	Bezeichnung	Haushaltsansatz		Ergebnis des Jahresabschlusses 2021
			2023	2022	
			- Euro -	- Euro -	- Euro -
1	2	3	4	5	6
		71740000 sonstige Erstattungen an den sonstigen öffentlichen Bereich Reinigungskosten (Erstattung an Kirchengemeinde)	-1.700	-1.600	-1.579,20
18	73	Steueraufwendungen einschließlich Aufwendungen aus gesetzlichen Umlageverpflichtungen	0	0	0,00
19	72	Transferaufwendungen	0	0	0,00
20	70,74,76	Sonstige ordentliche Aufwendungen	0	0	0,00
21	=	Summe der ordentlichen Aufwendungen	-9.155	-11.971	-8.730,11
22	=	Verwaltungsergebnis	-8.213	-10.855	-7.788,11
23	56,57	Finanzerträge	0	0	0,00
24	77	Finanzaufwendungen	0	0	0,00
25	=	Finanzergebnis	0	0	0,00
26	=	Ordentliches Ergebnis (Verwaltungsergebnis und Finanzergebnis)	-8.213	-10.855	-7.788,11
27	59	Außerordentliche Erträge	0	0	0,00
28	79	Außerordentliche Aufwendungen	0	0	0,00
29	=	Außerordentliches Ergebnis	0	0	0,00
30	=	Jahresergebnis vor internen Leistungsbeziehungen (ordentliches Ergebnis und außerordentliches Ergebnis)	-8.213	-10.855	-7.788,11
31	95	Erlöse aus internen Leistungsbeziehungen	0	0	0,00
32	96	Kosten aus internen Leistungsbeziehungen	-300	-750	-179,00
		96100000 Kosten aus ILV	-300	-750	-179,00
33	=	Ergebnis der internen Leistungsbeziehungen	-300	-750	-179,00
34	=	Jahresergebnis nach internen Leistungsbeziehungen	-8.513	-11.605	-7.967,11

Produktbereich 02 Sicherheit und Ordnung
 Produktgruppe 02126 Brandschutz
 Produkt 0212610 Brandschutz Erfurtshausen
 Produkt 12610 Brandschutz Erfurtshausen

Nr.	Konten	Bezeichnung	Haushaltsansatz		Ergebnis des Jahresabschlusses 2021
			2023	2022	
			- Euro -	- Euro -	- Euro -
1	2	3	4	5	6
1		Ordentliche Erträge			
2	50	Privatrechtliche Leistungsentgelte	0	0	0,00
3	51	Öffentlich-rechtliche Leistungsentgelte	0	0	0,00
4	548-549	Kostensatzleistungen und -erstattungen	0	0	0,00
5	52	Bestandsveränderungen und aktivierte Eigenleistungen	0	0	0,00
6	55	Steuern und steuerähnliche Erträge einschließlich Erträge aus gesetzlichen Umlagen	0	0	0,00
7	547	Erträge aus Transferleistungen	0	0	0,00
8	540-543	Erträge aus Zuweisungen und Zuschüssen für laufende Zwecke und allgemeine Umlagen	0	0	0,00
9	546	Erträge aus der Auflösung von Sonderposten aus Investitionszuweisungen, -zuschüssen und Investitionsbeiträgen	2.046	2.046	2.046,00
		<i>54600000 Erträge aus der Auflösung von Sonderposten aus Investitionszuweisungen</i>	2.046	2.046	2.046,00
10	53	Sonstige ordentliche Erträge	0	0	0,00
11	=	Summe der ordentlichen Erträge	2.046	2.046	2.046,00
12		Ordentliche Aufwendungen			
13	62, 63, 640-643, 647-649, 65	Personalaufwendungen	0	0	0,00
14	644-646	Versorgungsaufwendungen	0	0	0,00
15	60,61, 67-69	Aufwendungen für Sach- und Dienstleistungen	-6.060	-5.900	-3.806,34
		<i>60510000 Strom</i>	-280	-200	0,00
		<i>60530000 Fernwärme</i>	-1.600	-1.450	-1.616,83
		<i>60550000 Treibstoffe</i>	-450	-300	-196,85
		<i>60570000 Abwasser</i>	-60	-50	-46,08
		<i>60610000 Materialaufwand für Gebäude u. Außenanlagen</i>	-350	-360	0,00
		<i>60690100 sonstiger Materialaufwand für Reparatur und Instandhaltung KFZ</i>	-500	-500	0,00
		<i>61610000 Instandhaltung der Gebäude und Außenanlagen (Bauunterhaltung)</i>	-500	-500	0,00
		<i>61630000 Instandhaltung von Einrichtungen und Ausstattungen</i>	-300	-300	0,00
		<i>61640000 Instandhaltung von Kfz</i>	-400	-400	-609,21
		<i>61660000 Wartungskosten</i>	-400	-600	-320,81
		<i>61710000 Aufwendungen für Fremdsorgung</i>	-20	-20	-12,00
		<i>67710000 Aufwendungen für Sachverständige, Rechtsanwälte und Gerichtskosten</i>	-400	-400	-199,92
		<i>Prüfung Betriebsmittel</i>			
		<i>69000000 Beiträge für gebäudebezogene Versicherungen</i>	-200	-190	-183,95
		<i>69010000 Kfz-Versicherungsbeiträge</i>	-600	-630	-620,69
16	66	Abschreibungen	-4.609	-5.920	-5.526,00
		<i>66200000 Abschreibungen auf Gebäude und Gebäudeeinrichtungen, Sachanlagen im Gemeingebrauch und Infrastrukturvermögen</i>	0	-920	-917,00
		<i>66430000 Abschreibungen auf Fuhrpark</i>	-4.609	-5.000	-4.609,00
17	71	Aufwendungen für Zuweisungen und Zuschüsse sowie besondere Finanzaufwendungen	0	0	0,00
18	73	Steueraufwendungen einschließlich Aufwendungen aus gesetzlichen Umlageverpflichtungen	0	0	0,00
19	72	Transferaufwendungen	0	0	0,00

Produktbereich 02 Sicherheit und Ordnung
Produktgruppe 02126 Brandschutz
Produkt 0212610 Brandschutz Erfurtshausen
Produkt 12610 Brandschutz Erfurtshausen

Nr.	Konten	Bezeichnung	Haushaltsansatz		Ergebnis des Jahresabschlusses 2021
			2023	2022	
			- Euro -	- Euro -	- Euro -
1	2	3	4	5	6
20	70,74,76	Sonstige ordentliche Aufwendungen	0	0	0,00
21	=	Summe der ordentlichen Aufwendungen	-10.669	-11.820	-9.332,34
22	=	Verwaltungsergebnis	-8.623	-9.774	-7.286,34
23	56,57	Finanzerträge	0	0	0,00
24	77	Finanzaufwendungen	0	0	0,00
25	=	Finanzergebnis	0	0	0,00
26	=	Ordentliches Ergebnis (Verwaltungsergebnis und Finanzergebnis)	-8.623	-9.774	-7.286,34
27	59	Außerordentliche Erträge	0	0	734,65
		<i>59890000 sonstige periodenfremde Erträge</i>	<i>0</i>	<i>0</i>	<i>734,65</i>
28	79	Außerordentliche Aufwendungen	0	0	-605,76
		<i>79700000 periodenfremde Aufwendungen</i>	<i>0</i>	<i>0</i>	<i>-605,76</i>
29	=	Außerordentliches Ergebnis	0	0	128,89
30	=	Jahresergebnis vor internen Leistungsbeziehungen (ordentliches Ergebnis und außerordentliches Ergebnis)	-8.623	-9.774	-7.157,45
31	95	Erlöse aus internen Leistungsbeziehungen	0	0	0,00
32	96	Kosten aus internen Leistungsbeziehungen	-600	-600	-581,75
		<i>96100000 Kosten aus ILV</i>	<i>-600</i>	<i>-600</i>	<i>-581,75</i>
33	=	Ergebnis der internen Leistungsbeziehungen	-600	-600	-581,75
34	=	Jahresergebnis nach internen Leistungsbeziehungen	-9.223	-10.374	-7.739,20

Produktbereich 02 Sicherheit und Ordnung
Produktgruppe 02128 Katastrophenschutz
Produkt 0212801 Zivil- und Katastrophenschutz
Produkt 12801 Zivil- und Katastrophenschutz

Nr.	Konten	Bezeichnung	Haushaltsansatz		Ergebnis des Jahresabschlusses 2021
			2023	2022	
			- Euro -	- Euro -	- Euro -
1	2	3	4	5	6
1		Ordentliche Erträge			
2	50	Privatrechtliche Leistungsentgelte	0	0	0,00
3	51	Öffentlich-rechtliche Leistungsentgelte	0	0	0,00
4	548-549	Kostensatzleistungen und -erstattungen	0	0	0,00
5	52	Bestandsveränderungen und aktivierte Eigenleistungen	0	0	0,00
6	55	Steuern und steuerähnliche Erträge einschließlich Erträge aus gesetzlichen Umlagen	0	0	0,00
7	547	Erträge aus Transferleistungen	0	0	0,00
8	540-543	Erträge aus Zuweisungen und Zuschüssen für laufende Zwecke und allgemeine Umlagen	0	0	0,00
9	546	Erträge aus der Auflösung von Sonderposten aus Investitionszuweisungen, -zuschüssen und Investitionsbeiträgen	0	0	0,00
10	53	Sonstige ordentliche Erträge	0	0	0,00
11	=	Summe der ordentlichen Erträge	0	0	0,00
12		Ordentliche Aufwendungen			
13	62, 63, 640-643, 647-649, 65	Personalaufwendungen	0	0	0,00
14	644-646	Versorgungsaufwendungen	0	0	0,00
15	60,61, 67-69	Aufwendungen für Sach- und Dienstleistungen	-5.850	-5.850	-970,18
		<i>61660000 Wartungskosten</i>	-5.400	-5.400	-559,84
		<i>5.000,00 € Betreuungsdienst Katastrophenschutzplan</i>			
		<i>69100000 Beiträge zu Wirtschaftsverbänden und Berufsvertretungen, sonstige Vereinigungen</i>	-450	-450	-410,34
		<i>450,00 € Notrufleitsystem</i>			
16	66	Abschreibungen	0	0	0,00
17	71	Aufwendungen für Zuweisungen und Zuschüsse sowie besondere Finanzaufwendungen	0	0	0,00
18	73	Steueraufwendungen einschließlich Aufwendungen aus gesetzlichen Umlageverpflichtungen	0	0	0,00
19	72	Transferaufwendungen	0	0	0,00
20	70,74,76	Sonstige ordentliche Aufwendungen	0	0	0,00
21	=	Summe der ordentlichen Aufwendungen	-5.850	-5.850	-970,18
22	=	Verwaltungsergebnis	-5.850	-5.850	-970,18
23	56,57	Finanzerträge	0	0	0,00
24	77	Finanzaufwendungen	0	0	0,00
25	=	Finanzergebnis	0	0	0,00
26	=	Ordentliches Ergebnis (Verwaltungsergebnis und Finanzergebnis)	-5.850	-5.850	-970,18
27	59	Außerordentliche Erträge	0	0	0,00
28	79	Außerordentliche Aufwendungen	0	0	0,00
29	=	Außerordentliches Ergebnis	0	0	0,00
30	=	Jahresergebnis vor internen Leistungsbeziehungen (ordentliches Ergebnis und außerordentliches Ergebnis)	-5.850	-5.850	-970,18
31	95	Erlöse aus internen Leistungsbeziehungen	0	0	0,00
32	96	Kosten aus internen Leistungsbeziehungen	0	0	0,00

Produktbereich 02 Sicherheit und Ordnung
 Produktgruppe 02128 Katastrophenschutz
 Produkt 0212801 Zivil- und Katastrophenschutz
 Produkt 12801 Zivil- und Katastrophenschutz

Nr.	Konten	Bezeichnung	Haushaltsansatz		Ergebnis des Jahresabschlusses 2021
			2023	2022	
			- Euro -	- Euro -	- Euro -
1	2	3	4	5	6
33	=	Ergebnis der internen Leistungsbeziehungen	0	0	0,00
34	=	Jahresergebnis nach internen Leistungsbeziehungen	-5.850	-5.850	-970,18

Produktbereich 04 Kultur und Wissenschaft
 Produktgruppe 04252 Nichtwissenschaftliche Museen, Sammlungen
 Produkt 0425201 Nichtwissenschaftliche Museen, Ausstellungen etc.
 Produkt 25201 Nichtwissenschaftliche Museen, Ausstellungen etc.

Nr.	Konten	Bezeichnung	Haushaltsansatz		Ergebnis des Jahresabschlusses 2021
			2023	2022	
			- Euro -	- Euro -	- Euro -
1	2	3	4	5	6
1		Ordentliche Erträge			
2	50	Privatrechtliche Leistungsentgelte	0	0	0,00
3	51	Öffentlich-rechtliche Leistungsentgelte	0	0	0,00
4	548-549	Kostensatzleistungen und -erstattungen	0	0	0,00
5	52	Bestandsveränderungen und aktivierte Eigenleistungen	0	0	0,00
6	55	Steuern und steuerähnliche Erträge einschließlich Erträge aus gesetzlichen Umlagen	0	0	0,00
7	547	Erträge aus Transferleistungen	0	0	0,00
8	540-543	Erträge aus Zuweisungen und Zuschüssen für laufende Zwecke und allgemeine Umlagen	9.500	9.500	0,00
		<i>54280000 Zuschüsse für laufende Zwecke von übrigen Bereichen</i>	<i>9.500</i>	<i>9.500</i>	<i>0,00</i>
		<i>9.500,00 € Inventarisierung Museumsgegenstände. Rückwände, Podeste, Klebefolien (KEF Förderung)</i>			
9	546	Erträge aus der Auflösung von Sonderposten aus Investitionszuweisungen, -zuschüssen und Investitionsbeiträgen	2.535	2.535	2.535,00
		<i>54600000 Erträge aus der Auflösung von Sonderposten aus Investitionszuweisungen</i>	<i>2.535</i>	<i>2.535</i>	<i>2.535,00</i>
10	53	Sonstige ordentliche Erträge	0	0	0,00
11	=	Summe der ordentlichen Erträge	12.035	12.035	2.535,00
12		Ordentliche Aufwendungen			
13	62, 63, 640-643, 647-649, 65	Personalaufwendungen	0	0	0,00
14	644-646	Versorgungsaufwendungen	0	0	0,00
15	60,61, 67-69	Aufwendungen für Sach- und Dienstleistungen	-20.985	-19.727	-8.550,72
		<i>60510000 Strom</i>	<i>-1.600</i>	<i>-900</i>	<i>-851,34</i>
		<i>60560000 Wasser</i>	<i>-20</i>	<i>-20</i>	<i>-16,27</i>
		<i>60570000 Abwasser</i>	<i>-240</i>	<i>-220</i>	<i>-208,63</i>
		<i>60630000 Materialaufwand für Einrichtungen und Ausstattungen</i>	<i>-2.000</i>	<i>-2.000</i>	<i>-2.685,04</i>
		<i>61310000 Aufwandsentschädigungen für ehrenamtl. Tätige (soweit nicht Hkto. 678)</i>	<i>-3.200</i>	<i>-3.200</i>	<i>-2.650,00</i>
		<i>61610000 Instandhaltung der Gebäude und Außenanlagen (Bauunterhaltung)</i>	<i>-5.500</i>	<i>-5.500</i>	<i>-54,74</i>
		<i>2.000,00 € Rückwände Vitrinen (Hartschaumplatten) (KEF Förderung)</i>			
		<i>500,00 € Klebefolien (KEF Förderung)</i>			
		<i>1.000,00 € Podeste/Sockel (KEF Förderung)</i>			
		<i>61660000 Wartungskosten</i>	<i>-100</i>	<i>-100</i>	<i>-34,11</i>
		<i>67200000 Lizenzen und Konzessionen</i>	<i>-360</i>	<i>-357</i>	<i>0,00</i>
		<i>357,00 € Adobe Creative Cloud</i>			
		<i>67710000 Aufwendungen für Sachverständige, Rechtsanwälte und Gerichtskosten</i>	<i>-6.500</i>	<i>-6.500</i>	<i>-1.092,34</i>
		<i>6.000,00 € Inventarisierung Museumsgegenstände (KEF Förderung)</i>			
		<i>68320000 Telefonkosten</i>	<i>-440</i>	<i>0</i>	<i>0,00</i>
		<i>69000000 Beiträge für gebäudebezogene Versicherungen</i>	<i>-890</i>	<i>-840</i>	<i>-830,85</i>
		<i>69090000 Beiträge für sonstige Versicherungen</i>	<i>-75</i>	<i>-60</i>	<i>-71,40</i>
		<i>69100000 Beiträge zu Wirtschaftsverbänden und Berufsvertretungen, sonstige Vereinigungen</i>	<i>-60</i>	<i>-30</i>	<i>-56,00</i>
16	66	Abschreibungen	-5.760	-5.700	-5.760,00

Produktbereich 04 Kultur und Wissenschaft
 Produktgruppe 04252 Nichtwissenschaftliche Museen, Sammlungen
 Produkt 0425201 Nichtwissenschaftliche Museen, Ausstellungen etc.
 Produkt 25201 Nichtwissenschaftliche Museen, Ausstellungen etc.

Nr.	Konten	Bezeichnung	Haushaltsansatz		Ergebnis des Jahresabschlusses 2021
			2023	2022	
			- Euro -	- Euro -	- Euro -
1	2	3	4	5	6
		66200000 Abschreibungen auf Gebäude und Gebäudeeinrichtungen, Sachanlagen im Gemeingebrauch und Infrastrukturvermögen	-5.760	-5.700	-5.760,00
17	71	Aufwendungen für Zuweisungen und Zuschüsse sowie besondere Finanzaufwendungen	-1.500	-1.500	-767,00
		71280000 Zuschüsse für laufende Zwecke an übrige Bereiche	-1.500	-1.500	-767,00
18	73	Steueraufwendungen einschließlich Aufwendungen aus gesetzlichen Umlageverpflichtungen	0	0	0,00
19	72	Transferaufwendungen	0	0	0,00
20	70,74,76	Sonstige ordentliche Aufwendungen	0	0	0,00
21	=	Summe der ordentlichen Aufwendungen	-28.245	-26.927	-15.077,72
22	=	Verwaltungsergebnis	-16.210	-14.892	-12.542,72
23	56,57	Finanzerträge	0	0	0,00
24	77	Finanzaufwendungen	0	0	0,00
25	=	Finanzergebnis	0	0	0,00
26	=	Ordentliches Ergebnis (Verwaltungsergebnis und Finanzergebnis)	-16.210	-14.892	-12.542,72
27	59	Außerordentliche Erträge	0	0	0,00
28	79	Außerordentliche Aufwendungen	0	0	0,00
29	=	Außerordentliches Ergebnis	0	0	0,00
30	=	Jahresergebnis vor internen Leistungsbeziehungen (ordentliches Ergebnis und außerordentliches Ergebnis)	-16.210	-14.892	-12.542,72
31	95	Erlöse aus internen Leistungsbeziehungen	0	0	0,00
32	96	Kosten aus internen Leistungsbeziehungen	-1.650	-1.650	-161,10
		96100000 Kosten aus ILV	-1.650	-1.650	-161,10
33	=	Ergebnis der internen Leistungsbeziehungen	-1.650	-1.650	-161,10
34	=	Jahresergebnis nach internen Leistungsbeziehungen	-17.860	-16.542	-12.703,82

Produktbereich	04	Kultur und Wissenschaft
Produktgruppe	04281	Heimat- und sonstige Kulturpflege
Produkt	0428103	Sonstige Kulturpflege
Produkt	28103	Sonstige Kulturpflege

Nr.	Konten	Bezeichnung	Haushaltsansatz		Ergebnis des Jahresabschlusses 2021
			2023	2022	
			- Euro -	- Euro -	- Euro -
1	2	3	4	5	6
1		Ordentliche Erträge			
2	50	Privatrechtliche Leistungsentgelte	0	0	0,00
3	51	Öffentlich-rechtliche Leistungsentgelte	0	0	0,00
4	548-549	Kostensatzleistungen und -erstattungen	2.800	2.000	139,34
		<i>54880000 Kostenerstattungen von übrigen Bereichen</i>	2.800	2.000	139,34
		<i>Erstattung Stromverbrauch Festplätze</i>			
5	52	Bestandsveränderungen und aktivierte Eigenleistungen	0	0	0,00
6	55	Steuern und steuerähnliche Erträge einschließlich Erträge aus gesetzlichen Umlagen	0	0	0,00
7	547	Erträge aus Transferleistungen	0	0	0,00
8	540-543	Erträge aus Zuweisungen und Zuschüssen für laufende Zwecke und allgemeine Umlagen	39.684	40.141	42.657,00
		<i>54020000 allgemeine Finanzaufweisungen der Gemeinden und Gemeindeverbände</i>	5.050	5.100	5.074,00
		<i>Ehrenamtszuschale</i>			
		<i>54103000 sonstige Zuweisungen des Landes</i>	1.000	1.000	0,00
		<i>1.000,00 € Ringpatenschaftstreffen</i>			
		<i>54220000 Zuweisungen für laufende Zwecke von Gemeinden und Gemeindeverbänden</i>	28.634	29.041	37.583,00
		<i>28.634,00 € Förderung KEF für Förderung der Vereine</i>			
		<i>54280000 Zuschüsse für laufende Zwecke von übrigen Bereichen</i>	5.000	5.000	0,00
		<i>5.000,00 € Sanierung Ostlandkreuz (KEF Förderung)</i>			
9	546	Erträge aus der Auflösung von Sonderposten aus Investitionszuweisungen, -zuschüssen und Investitionsbeiträgen	630	195	630,00
		<i>54600000 Erträge aus der Auflösung von Sonderposten aus Investitionszuweisungen</i>	630	195	630,00
10	53	Sonstige ordentliche Erträge	500	700	191,70
		<i>53099000 andere sonstige Nebenerlöse</i>	500	700	191,70
11	=	Summe der ordentlichen Erträge	43.614	43.036	43.618,04
12		Ordentliche Aufwendungen			
13	62, 63, 640-643, 647-649, 65	Personalaufwendungen	0	0	0,00
14	644-646	Versorgungsaufwendungen	0	0	0,00
15	60,61, 67-69	Aufwendungen für Sach- und Dienstleistungen	-24.050	-24.500	-7.377,74
		<i>60510000 Strom</i>	-5.600	-4.000	-2.770,59
		<i>Festplätze</i>			
		<i>60560000 Wasser</i>	-250	-400	-179,89
		<i>60630000 Materialaufwand für Einrichtungen und Ausstattungen</i>	-900	-900	-1.001,34
		<i>61610000 Instandhaltung der Gebäude und Außenanlagen (Bauunterhaltung)</i>	-10.000	-5.000	-183,26
		<i>5.000,00 € Umgestaltung der Tuoro Hütte</i>			
		<i>5.000,00 € Sanierung Ostlandkreuz (KEF Förderung)</i>			
		<i>61710000 Aufwendungen für Fremdensorgung</i>	-500	-500	-471,86
		<i>68690000 sonstige Aufwendungen für Repräsentation</i>	-6.800	-13.700	-2.770,80
		<i>1.000,00 € Lesungen, Präsente, Honorare</i>			
		<i>5.000,00 € Ringpatenschaftstreffen</i>			
16	66	Abschreibungen	-3.994	-3.576	-2.856,66

Produktbereich 04 Kultur und Wissenschaft
Produktgruppe 04281 Heimat- und sonstige Kulturpflege
Produkt 0428103 Sonstige Kulturpflege
Produkt 28103 Sonstige Kulturpflege

Nr.	Konten	Bezeichnung	Haushaltsansatz		Ergebnis des Jahresabschlusses 2021
			2023	2022	
			- Euro -	- Euro -	- Euro -
1	2	3	4	5	6
		66190000 sonstige Abschreibungen auf immaterielle Vermögensgegenstände des Anlagevermögens	-800	-800	0,00
		66200000 Abschreibungen auf Gebäude und Gebäudeeinrichtungen, Sachanlagen im Gemeingebrauch und Infrastrukturvermögen	-1.103	-930	-1.103,00
		66420000 Abschreibungen auf Betriebsausstattung	-634	-446	-296,00
		66450000 Abschreibungen auf Geschäftsausstattung	-1.457	-1.400	-1.457,66
17	71	Aufwendungen für Zuweisungen und Zuschüsse sowie besondere Finanzaufwendungen	-40.000	-37.200	-24.242,92
		71280000 Zuschüsse für laufende Zwecke an übrige Bereiche	-28.700	-25.900	-20.072,92
		6.500,00 € Vereinsförderung			
		71280100 Zuschüsse für laufende Zwecke an übrige Bereiche - Vereinsförderung aus Windkraft	-11.300	-11.300	-4.170,00
18	73	Steueraufwendungen einschließlich Aufwendungen aus gesetzlichen Umlageverpflichtungen	0	0	0,00
19	72	Transferaufwendungen	0	0	0,00
20	70,74,76	Sonstige ordentliche Aufwendungen	0	0	0,00
21	=	Summe der ordentlichen Aufwendungen	-68.044	-65.276	-34.477,32
22	=	Verwaltungsergebnis	-24.430	-22.240	9.140,72
23	56,57	Finanzerträge	0	0	0,00
24	77	Finanzaufwendungen	0	0	0,00
25	=	Finanzergebnis	0	0	0,00
26	=	Ordentliches Ergebnis (Verwaltungsergebnis und Finanzergebnis)	-24.430	-22.240	9.140,72
27	59	Außerordentliche Erträge	0	0	0,00
28	79	Außerordentliche Aufwendungen	0	0	0,00
29	=	Außerordentliches Ergebnis	0	0	0,00
30	=	Jahresergebnis vor internen Leistungsbeziehungen (ordentliches Ergebnis und außerordentliches Ergebnis)	-24.430	-22.240	9.140,72
31	95	Erlöse aus internen Leistungsbeziehungen	0	0	0,00
32	96	Kosten aus internen Leistungsbeziehungen	-4.400	-4.400	-1.145,60
		96100000 Kosten aus ILV	-4.400	-4.400	-1.145,60
33	=	Ergebnis der internen Leistungsbeziehungen	-4.400	-4.400	-1.145,60
34	=	Jahresergebnis nach internen Leistungsbeziehungen	-28.830	-26.640	7.995,12

Produktbereich 04 Kultur und Wissenschaft
 Produktgruppe 04281 Heimat- und sonstige Kulturpflege
 Produkt 0428104 1300-Jahr-Feier Amöneburg
 Produkt 28104 1300-Jahr-Feier Amöneburg

Nr.	Konten	Bezeichnung	Haushaltsansatz		Ergebnis des Jahresabschlusses 2021
			2023	2022	
			- Euro -	- Euro -	- Euro -
1	2	3	4	5	6
1		Ordentliche Erträge			
2	50	Privatrechtliche Leistungsentgelte	0	0	0,00
3	51	Öffentlich-rechtliche Leistungsentgelte	0	0	0,00
4	548-549	Kostensatzleistungen und -erstattungen	0	0	0,00
5	52	Bestandsveränderungen und aktivierte Eigenleistungen	0	0	0,00
6	55	Steuern und steuerähnliche Erträge einschließlich Erträge aus gesetzlichen Umlagen	0	0	0,00
7	547	Erträge aus Transferleistungen	0	0	0,00
8	540-543	Erträge aus Zuweisungen und Zuschüssen für laufende Zwecke und allgemeine Umlagen	0	10.000	0,00
		<i>54107000 sonstige Zuweisungen von öffentlichen wirtschaftlichen Unternehmen 10.000,00 € Sponsoring VR-Bank u.a.</i>	0	10.000	0,00
9	546	Erträge aus der Auflösung von Sonderposten aus Investitionszuweisungen, -zuschüssen und Investitionsbeiträgen	0	0	0,00
10	53	Sonstige ordentliche Erträge	0	42.000	34.726,42
		<i>53030000 Nebenerlöse aus Veranstaltungen Musical</i>	0	42.000	34.726,42
11	=	Summe der ordentlichen Erträge	0	52.000	34.726,42
12		Ordentliche Aufwendungen			
13	62, 63, 640-643, 647-649, 65	Personalaufwendungen	0	0	-7.965,00
		<i>62000000 Entgelte für geleistete Arbeitszeit (einschl. tariflicher, vertraglicher oder arbeitsbedingter Zulagen)</i>	0	0	-6.250,00
		<i>64000000 Arbeitgeberanteil zur Sozialversicherung Entgeltbereich Sonstige personalbezogene Zahlungen an Sozialversicherungsträger</i>	0	0	-1.245,00
		<i>64700000 Zukunftssicherung / Zusatzversorgung Entgeltbereich</i>	0	0	-470,00
14	644-646	Versorgungsaufwendungen	0	0	0,00
15	60,61, 67-69	Aufwendungen für Sach- und Dienstleistungen	0	-59.000	-33.647,60
		<i>68690000 sonstige Aufwendungen für Repräsentation</i>	0	-59.000	-33.647,60
16	66	Abschreibungen	0	0	0,00
17	71	Aufwendungen für Zuweisungen und Zuschüsse sowie besondere Finanzaufwendungen	0	0	0,00
18	73	Steueraufwendungen einschließlich Aufwendungen aus gesetzlichen Umlageverpflichtungen	0	0	0,00
19	72	Transferaufwendungen	0	0	0,00
20	70,74,76	Sonstige ordentliche Aufwendungen	0	0	0,00
21	=	Summe der ordentlichen Aufwendungen	0	-59.000	-41.612,60
22	=	Verwaltungsergebnis	0	-7.000	-6.886,18
23	56,57	Finanzerträge	0	0	0,00
24	77	Finanzaufwendungen	0	0	0,00
25	=	Finanzergebnis	0	0	0,00
26	=	Ordentliches Ergebnis (Verwaltungsergebnis und Finanzergebnis)	0	-7.000	-6.886,18
27	59	Außerordentliche Erträge	0	0	0,00
28	79	Außerordentliche Aufwendungen	0	0	0,00

Produktbereich 04 Kultur und Wissenschaft
 Produktgruppe 04281 Heimat- und sonstige Kulturpflege
 Produkt 0428104 1300-Jahr-Feier Amöneburg
 Produkt 28104 1300-Jahr-Feier Amöneburg

Nr.	Konten	Bezeichnung	Haushaltsansatz		Ergebnis des Jahresabschlusses 2021
			2023	2022	
			- Euro -	- Euro -	- Euro -
1	2	3	4	5	6
29	=	Außerordentliches Ergebnis	0	0	0,00
30	=	Jahresergebnis vor internen Leistungsbeziehungen (ordentliches Ergebnis und außerordentliches Ergebnis)	0	-7.000	-6.886,18
31	95	Erlöse aus internen Leistungsbeziehungen	0	0	0,00
32	96	Kosten aus internen Leistungsbeziehungen	0	-5.500	-7.491,15
		<i>96100000 Kosten aus ILV</i>	0	-5.500	-7.491,15
33	=	Ergebnis der internen Leistungsbeziehungen	0	-5.500	-7.491,15
34	=	Jahresergebnis nach internen Leistungsbeziehungen	0	-12.500	-14.377,33

Produktbereich 04 Kultur und Wissenschaft
 Produktgruppe 04291 Förderung von Kirchengemeinden und sonstigen Religionsgem.
 Produkt 0429101 Förderung von Kirchengemeinden und sonstigen Religionsgem.
 Produkt 29101 Förderung von Kirchengemeinden und sonstigen Religionsgem.

Nr.	Konten	Bezeichnung	Haushaltsansatz		Ergebnis des Jahresabschlusses 2021
			2023	2022	
			- Euro -	- Euro -	- Euro -
1	2	3	4	5	6
1		Ordentliche Erträge			
2	50	Privatrechtliche Leistungsentgelte	0	0	0,00
3	51	Öffentlich-rechtliche Leistungsentgelte	0	0	0,00
4	548-549	Kostensatzleistungen und -erstattungen	0	0	0,00
5	52	Bestandsveränderungen und aktivierte Eigenleistungen	0	0	0,00
6	55	Steuern und steuerähnliche Erträge einschließlich Erträge aus gesetzlichen Umlagen	0	0	0,00
7	547	Erträge aus Transferleistungen	0	0	0,00
8	540-543	Erträge aus Zuweisungen und Zuschüssen für laufende Zwecke und allgemeine Umlagen	0	0	0,00
9	546	Erträge aus der Auflösung von Sonderposten aus Investitionszuweisungen, -zuschüssen und Investitionsbeiträgen	0	0	0,00
10	53	Sonstige ordentliche Erträge	0	0	0,00
11	=	Summe der ordentlichen Erträge	0	0	0,00
12		Ordentliche Aufwendungen			
13	62, 63, 640-643, 647-649, 65	Personalaufwendungen	0	0	0,00
14	644-646	Versorgungsaufwendungen	0	0	0,00
15	60,61, 67-69	Aufwendungen für Sach- und Dienstleistungen	-1.600	-1.400	-1.237,23
		<i>60510000 Strom</i>	-800	-650	-443,00
		<i>60650000 Materialaufwand für Straßen, Wegen, Plätze u.ä.</i>	0	0	-139,23
		<i>68690000 sonstige Aufwendungen für Repräsentation</i>	-800	-750	-655,00
16	66	Abschreibungen	-330	-330	0,00
		<i>66200000 Abschreibungen auf Gebäude und Gebäudeeinrichtungen, Sachanlagen im Gemeingebrauch und Infrastrukturvermögen</i>	-330	-330	0,00
17	71	Aufwendungen für Zuweisungen und Zuschüsse sowie besondere Finanzaufwendungen	0	0	0,00
18	73	Steueraufwendungen einschließlich Aufwendungen aus gesetzlichen Umlageverpflichtungen	0	0	0,00
19	72	Transferaufwendungen	0	0	0,00
20	70,74,76	Sonstige ordentliche Aufwendungen	0	0	0,00
21	=	Summe der ordentlichen Aufwendungen	-1.930	-1.730	-1.237,23
22	=	Verwaltungsergebnis	-1.930	-1.730	-1.237,23
23	56,57	Finanzerträge	0	0	0,00
24	77	Finanzaufwendungen	0	0	0,00
25	=	Finanzergebnis	0	0	0,00
26	=	Ordentliches Ergebnis (Verwaltungsergebnis und Finanzergebnis)	-1.930	-1.730	-1.237,23
27	59	Außerordentliche Erträge	0	0	0,00
28	79	Außerordentliche Aufwendungen	0	0	0,00
29	=	Außerordentliches Ergebnis	0	0	0,00
30	=	Jahresergebnis vor internen Leistungsbeziehungen (ordentliches Ergebnis und außerordentliches Ergebnis)	-1.930	-1.730	-1.237,23
31	95	Erlöse aus internen Leistungsbeziehungen	0	0	0,00

Produktbereich 04 Kultur und Wissenschaft
 Produktgruppe 04291 Förderung von Kirchengemeinden und sonstigen Religionsgem.
 Produkt 0429101 Förderung von Kirchengemeinden und sonstigen Religionsgem.
 Produkt 29101 Förderung von Kirchengemeinden und sonstigen Religionsgem.

Nr.	Konten	Bezeichnung	Haushaltsansatz		Ergebnis des Jahresabschlusses 2021
			2023	2022	
			- Euro -	- Euro -	- Euro -
1	2	3	4	5	6
32	96	Kosten aus internen Leistungsbeziehungen	0	0	0,00
33	=	Ergebnis der internen Leistungsbeziehungen	0	0	0,00
34	=	Jahresergebnis nach internen Leistungsbeziehungen	-1.930	-1.730	-1.237,23

Produktbereich 05 Soziale Hilfen
 Produktgruppe 05313 Hilfen für Asylbewerber
 Produkt 0531301 Hilfen für Asylbewerber
 Produkt 31301 Hilfen für Asylbewerber

Nr.	Konten	Bezeichnung	Haushaltsansatz		Ergebnis des Jahresabschlusses 2021
			2023	2022	
			- Euro -	- Euro -	- Euro -
1	2	3	4	5	6
1		Ordentliche Erträge			
2	50	Privatrechtliche Leistungsentgelte	0	0	0,00
3	51	Öffentlich-rechtliche Leistungsentgelte	0	0	0,00
4	548-549	Kostensatzleistungen und -erstattungen	0	0	0,00
5	52	Bestandsveränderungen und aktivierte Eigenleistungen	0	0	0,00
6	55	Steuern und steuerähnliche Erträge einschließlich Erträge aus gesetzlichen Umlagen	0	0	0,00
7	547	Erträge aus Transferleistungen	0	0	0,00
8	540-543	Erträge aus Zuweisungen und Zuschüssen für laufende Zwecke und allgemeine Umlagen	0	0	0,00
9	546	Erträge aus der Auflösung von Sonderposten aus Investitionszuweisungen, -zuschüssen und Investitionsbeiträgen	0	0	0,00
10	53	Sonstige ordentliche Erträge	0	0	0,00
11	=	Summe der ordentlichen Erträge	0	0	0,00
12		Ordentliche Aufwendungen			
13	62, 63, 640-643, 647-649, 65	Personalaufwendungen	0	0	0,00
14	644-646	Versorgungsaufwendungen	0	0	0,00
15	60,61, 67-69	Aufwendungen für Sach- und Dienstleistungen	0	0	0,00
16	66	Abschreibungen	0	0	0,00
17	71	Aufwendungen für Zuweisungen und Zuschüsse sowie besondere Finanzaufwendungen	0	0	0,00
18	73	Steueraufwendungen einschließlich Aufwendungen aus gesetzlichen Umlageverpflichtungen	0	0	0,00
19	72	Transferaufwendungen	0	0	0,00
20	70,74,76	Sonstige ordentliche Aufwendungen	0	0	0,00
21	=	Summe der ordentlichen Aufwendungen	0	0	0,00
22	=	Verwaltungsergebnis	0	0	0,00
23	56,57	Finanzerträge	0	0	0,00
24	77	Finanzaufwendungen	0	0	0,00
25	=	Finanzergebnis	0	0	0,00
26	=	Ordentliches Ergebnis (Verwaltungsergebnis und Finanzergebnis)	0	0	0,00
27	59	Außerordentliche Erträge	0	0	0,00
28	79	Außerordentliche Aufwendungen	0	0	0,00
29	=	Außerordentliches Ergebnis	0	0	0,00
30	=	Jahresergebnis vor internen Leistungsbeziehungen (ordentliches Ergebnis und außerordentliches Ergebnis)	0	0	0,00
31	95	Erlöse aus internen Leistungsbeziehungen	0	0	0,00
32	96	Kosten aus internen Leistungsbeziehungen	0	0	-626,50
		96100000 Kosten aus ILV	0	0	-626,50
33	=	Ergebnis der internen Leistungsbeziehungen	0	0	-626,50
34	=	Jahresergebnis nach internen Leistungsbeziehungen	0	0	-626,50

Produktbereich 05 Soziale Hilfen
Produktgruppe 05313 Hilfen für Asylbewerber
Produkt 0531301 Hilfen für Asylbewerber
Produkt 31301 Hilfen für Asylbewerber

Nr.	Konten	Bezeichnung	Haushaltsansatz		Ergebnis des Jahresabschlusses 2021
			2023	2022	
			- Euro -	- Euro -	- Euro -
1	2	3	4	5	6

Produktbereich 05 Soziale Hilfen
Produktgruppe 05315 Soziale Einrichtungen
Produkt 0531501 Soziale Einrichtungen
Produkt 31501 Soziale Einrichtungen

Nr.	Konten	Bezeichnung	Haushaltsansatz		Ergebnis des Jahresabschlusses 2021
			2023	2022	
			- Euro -	- Euro -	- Euro -
1	2	3	4	5	6
1		Ordentliche Erträge			
2	50	Privatrechtliche Leistungsentgelte	39.500	42.500	31.045,69
		50030000 Umsatzerlöse aus der Überlassung von Gebäuden und Räumen 39.500,00 € Miete	39.500	42.500	31.045,69
3	51	Öffentlich-rechtliche Leistungsentgelte	0	450	96,60
		51100000 öffentlich-rechtliche Benutzungsgebühren	0	450	96,60
4	548-549	Kostensersatzleistungen und -erstattungen	0	0	0,00
5	52	Bestandsveränderungen und aktivierte Eigenleistungen	0	0	0,00
6	55	Steuern und steuerähnliche Erträge einschließlich Erträge aus gesetzlichen Umlagen	0	0	0,00
7	547	Erträge aus Transferleistungen	0	0	0,00
8	540-543	Erträge aus Zuweisungen und Zuschüssen für laufende Zwecke und allgemeine Umlagen	135.000	135.000	0,00
		54210000 Zuweisungen für laufende Zwecke vom Land Hessenkasse (Goldener Stern)	135.000	135.000	0,00
9	546	Erträge aus der Auflösung von Sonderposten aus Investitionszuweisungen, -zuschüssen und Investitionsbeiträgen	22.951	22.954	22.951,00
		54600000 Erträge aus der Auflösung von Sonderposten aus Investitionszuweisungen	22.818	22.819	22.818,00
		54600010 Erträge aus der Auflösung von Sonderposten aus Investitionszuweisungen KIP Maßnahmen Land	133	135	133,00
10	53	Sonstige ordentliche Erträge	100	100	10.232,39
		53000000 Nebenerlöse aus Vermietung und Verpachtung	0	0	10.000,00
		53990000 andere sonstige betriebliche Erträge	100	100	232,39
11	=	Summe der ordentlichen Erträge	197.551	201.004	64.325,68
12		Ordentliche Aufwendungen			
13	62, 63, 640-643, 647-649, 65	Personalaufwendungen	0	0	0,00
14	644-646	Versorgungsaufwendungen	0	0	0,00
15	60,61, 67-69	Aufwendungen für Sach- und Dienstleistungen	-177.800	-168.200	-26.561,80
		60100000 Aufwendungen für Büromaterial und Drucksachen der Verwaltung und ähnl. Einrichtungen	-500	-500	0,00
		60510000 Strom	-2.600	-1.800	-1.540,11
		60540000 Heizöl	-13.000	-7.000	-10.940,36
		60560000 Wasser	-1.200	-1.200	-1.052,66
		60570000 Abwasser	-1.900	-1.600	-1.505,09
		60610000 Materialaufwand für Gebäude u. Außenanlagen	-500	-500	-502,76
		61610000 Instandhaltung der Gebäude und Außenanlagen (Bauunterhaltung) 150.000,00 € Sanierung Goldener Stern + Türe Heizungsraum + Entwässerung Keller	-150.000	-150.000	-3.549,60
		61630000 Instandhaltung von Einrichtungen und Ausstattungen	-2.500	-1.000	-2.573,79
		61660000 Wartungskosten	-2.000	-1.500	-1.917,27
		61710000 Aufwendungen für Fremddienstleistungen	-700	-700	-699,60
		68320000 Telefonkosten	-1.300	-900	-789,22
		69000000 Beiträge für gebäudebezogene Versicherungen	-1.600	-1.500	-1.491,34
16	66	Abschreibungen	-31.021	-30.880	-31.016,00

Produktbereich 05 Soziale Hilfen
Produktgruppe 05315 Soziale Einrichtungen
Produkt 0531501 Soziale Einrichtungen
Produkt 31501 Soziale Einrichtungen

Nr.	Konten	Bezeichnung	Haushaltsansatz		Ergebnis des Jahresabschlusses 2021
			2023	2022	
			- Euro -	- Euro -	- Euro -
1	2	3	4	5	6
		66150000 Abschreibungen auf aktivierte Investitionszuweisungen, -zuschüsse und Investitionsbeiträge	-1.779	-1.410	-1.779,00
		66200000 Abschreibungen auf Gebäude und Gebäudeeinrichtungen, Sachanlagen im Gemeingebrauch und Infrastrukturvermögen	-28.272	-28.500	-28.272,00
		66200010 Abschreibungen auf Gebäude und Gebäudeeinrichtungen, Sachanlagen im Gemeingebrauch und Infrastrukturvermögen KIP Maßnahmen Land	-320	-320	-319,00
		66450000 Abschreibungen auf Geschäftsausstattung	-650	-650	-646,00
17	71	Aufwendungen für Zuweisungen und Zuschüsse sowie besondere Finanzaufwendungen	0	0	-32.000,00
		71710000 sonstige Erstattungen an das Land	0	0	-32.000,00
18	73	Steueraufwendungen einschließlich Aufwendungen aus gesetzlichen Umlageverpflichtungen	0	0	0,00
19	72	Transferaufwendungen	0	0	0,00
20	70,74,76	Sonstige ordentliche Aufwendungen	-900	-900	-861,00
		70200000 Grundsteuer	-900	-900	-861,00
21	=	Summe der ordentlichen Aufwendungen	-209.721	-199.980	-90.438,80
22	=	Verwaltungsergebnis	-12.170	1.024	-26.113,12
23	56,57	Finanzerträge	0	0	0,00
24	77	Finanzaufwendungen	0	0	0,00
25	=	Finanzergebnis	0	0	0,00
26	=	Ordentliches Ergebnis (Verwaltungsergebnis und Finanzergebnis)	-12.170	1.024	-26.113,12
27	59	Außerordentliche Erträge	0	0	0,00
28	79	Außerordentliche Aufwendungen	0	0	0,00
29	=	Außerordentliches Ergebnis	0	0	0,00
30	=	Jahresergebnis vor internen Leistungsbeziehungen (ordentliches Ergebnis und außerordentliches Ergebnis)	-12.170	1.024	-26.113,12
31	95	Erlöse aus internen Leistungsbeziehungen	0	0	0,00
32	96	Kosten aus internen Leistungsbeziehungen	-1.950	-1.950	-1.226,15
		96100000 Kosten aus ILV	-1.950	-1.950	-1.226,15
33	=	Ergebnis der internen Leistungsbeziehungen	-1.950	-1.950	-1.226,15
34	=	Jahresergebnis nach internen Leistungsbeziehungen	-14.120	-926	-27.339,27

Produktbereich 05 Soziale Hilfen
 Produktgruppe 05331 Förderung von Trägern der Wohlfahrtspflege
 Produkt 0533101 Förderung von Trägern der Wohlfahrtspflege
 Produkt 33101 Förderung von Trägern der Wohlfahrtspflege

Nr.	Konten	Bezeichnung	Haushaltsansatz		Ergebnis des Jahresabschlusses 2021
			2023	2022	
			- Euro -	- Euro -	- Euro -
1	2	3	4	5	6
1		Ordentliche Erträge			
2	50	Privatrechtliche Leistungsentgelte	0	0	0,00
3	51	Öffentlich-rechtliche Leistungsentgelte	0	0	0,00
4	548-549	Kostensatzleistungen und -erstattungen	0	0	0,00
5	52	Bestandsveränderungen und aktivierte Eigenleistungen	0	0	0,00
6	55	Steuern und steuerähnliche Erträge einschließlich Erträge aus gesetzlichen Umlagen	0	0	0,00
7	547	Erträge aus Transferleistungen	0	0	0,00
8	540-543	Erträge aus Zuweisungen und Zuschüssen für laufende Zwecke und allgemeine Umlagen	0	0	0,00
9	546	Erträge aus der Auflösung von Sonderposten aus Investitionszuweisungen, -zuschüssen und Investitionsbeiträgen	0	0	0,00
10	53	Sonstige ordentliche Erträge	0	0	0,00
11	=	Summe der ordentlichen Erträge	0	0	0,00
12		Ordentliche Aufwendungen			
13	62, 63, 640-643, 647-649, 65	Personalaufwendungen	0	0	0,00
14	644-646	Versorgungsaufwendungen	0	0	0,00
15	60,61, 67-69	Aufwendungen für Sach- und Dienstleistungen	0	0	0,00
16	66	Abschreibungen	0	0	0,00
17	71	Aufwendungen für Zuweisungen und Zuschüsse sowie besondere Finanzaufwendungen <i>71280000 Zuschüsse für laufende Zwecke an übrige Bereiche</i> <i>Zuschüsse LOK</i>	-2.500	-2.500	-1.386,00
18	73	Steueraufwendungen einschließlich Aufwendungen aus gesetzlichen Umlageverpflichtungen	0	0	0,00
19	72	Transferaufwendungen	0	0	0,00
20	70,74,76	Sonstige ordentliche Aufwendungen	0	0	0,00
21	=	Summe der ordentlichen Aufwendungen	-2.500	-2.500	-1.386,00
22	=	Verwaltungsergebnis	-2.500	-2.500	-1.386,00
23	56,57	Finanzerträge	0	0	0,00
24	77	Finanzaufwendungen	0	0	0,00
25	=	Finanzergebnis	0	0	0,00
26	=	Ordentliches Ergebnis (Verwaltungsergebnis und Finanzergebnis)	-2.500	-2.500	-1.386,00
27	59	Außerordentliche Erträge	0	0	0,00
28	79	Außerordentliche Aufwendungen	0	0	0,00
29	=	Außerordentliches Ergebnis	0	0	0,00
30	=	Jahresergebnis vor internen Leistungsbeziehungen (ordentliches Ergebnis und außerordentliches Ergebnis)	-2.500	-2.500	-1.386,00
31	95	Erlöse aus internen Leistungsbeziehungen	0	0	0,00
32	96	Kosten aus internen Leistungsbeziehungen	0	0	0,00
33	=	Ergebnis der internen Leistungsbeziehungen	0	0	0,00
34	=	Jahresergebnis nach internen Leistungsbeziehungen	-2.500	-2.500	-1.386,00

Produktbereich 05 Soziale Hilfen
Produktgruppe 05331 Förderung von Trägern der Wohlfahrtspflege
Produkt 0533101 Förderung von Trägern der Wohlfahrtspflege
Produkt 33101 Förderung von Trägern der Wohlfahrtspflege

Nr.	Konten	Bezeichnung	Haushaltsansatz		Ergebnis des Jahresabschlusses 2021
			2023	2022	
			- Euro -	- Euro -	
1	2	3	4	5	6

Produktbereich 05 Soziale Hilfen
 Produktgruppe 05351 Sonstige soziale Hilfen und Leistungen
 Produkt 0535101 Sonstige soziale Hilfen und Leistungen
 Produkt 35101 Sonstige soziale Hilfen und Leistungen

Nr.	Konten	Bezeichnung	Haushaltsansatz		Ergebnis des Jahresabschlusses 2021
			2023	2022	
			- Euro -	- Euro -	- Euro -
1	2	3	4	5	6
1		Ordentliche Erträge			
2	50	Privatrechtliche Leistungsentgelte	0	0	0,00
3	51	Öffentlich-rechtliche Leistungsentgelte	0	0	0,00
4	548-549	Kostensatzleistungen und -erstattungen	1.680	1.680	0,00
		<i>54840000 Kostenerstattungen vom sonstigen öffentlichen Bereich</i>	<i>1.680</i>	<i>1.680</i>	<i>0,00</i>
		<i>1.680,00 € Beförderung Senioren</i>			
5	52	Bestandsveränderungen und aktivierte Eigenleistungen	0	0	0,00
6	55	Steuern und steuerähnliche Erträge einschließlich Erträge aus gesetzlichen Umlagen	0	0	0,00
7	547	Erträge aus Transferleistungen	0	0	0,00
8	540-543	Erträge aus Zuweisungen und Zuschüssen für laufende Zwecke und allgemeine Umlagen	11.500	4.500	4.500,00
		<i>54220000 Zuweisungen für laufende Zwecke von Gemeinden und Gemeindeverbänden</i>	<i>11.500</i>	<i>4.500</i>	<i>4.500,00</i>
		<i>1.000,00 € Zuweisung Landkreis</i>			
		<i>10.500,00 € Zuschuss Landkreis</i>			
9	546	Erträge aus der Auflösung von Sonderposten aus Investitionszuweisungen, -zuschüssen und Investitionsbeiträgen	0	0	5.488,00
		<i>54600000 Erträge aus der Auflösung von Sonderposten aus Investitionszuweisungen</i>	<i>0</i>	<i>0</i>	<i>5.488,00</i>
10	53	Sonstige ordentliche Erträge	3.500	3.000	1.032,62
		<i>53099000 andere sonstige Nebenerlöse</i>	<i>3.500</i>	<i>3.000</i>	<i>1.032,62</i>
		<i>1.500,00 € Bürgerbus</i>			
		<i>1.000,00 € Beförderung Senioren</i>			
		<i>1.000,00 € Vermietung Werbefläche</i>			
11	=	Summe der ordentlichen Erträge	16.680	9.180	11.020,62
12		Ordentliche Aufwendungen			
13	62, 63, 640-643, 647-649, 65	Personalaufwendungen	0	0	0,00
14	644-646	Versorgungsaufwendungen	0	0	0,00
15	60,61, 67-69	Aufwendungen für Sach- und Dienstleistungen	-25.300	-10.805	-5.106,50
		<i>60550000 Treibstoffe</i>	<i>-2.000</i>	<i>-1.600</i>	<i>-646,02</i>
		<i>60610000 Materialaufwand für Gebäude u. Außenanlagen</i>	<i>-3.500</i>	<i>-2.000</i>	<i>0,00</i>
		<i>2.000,00 € Anschaffungen Seniorenbeirat</i>			
		<i>1.500,00 € Seniorenbouleanlage</i>			
		<i>60690100 sonstiger Materialaufwand für Reparatur und Instandhaltung KFZ</i>	<i>-500</i>	<i>-400</i>	<i>-248,12</i>
		<i>61640000 Instandhaltung von Kfz</i>	<i>-900</i>	<i>-900</i>	<i>-730,16</i>
		<i>67710000 Aufwendungen für Sachverständige, Rechtsanwälte und Gerichtskosten</i>	<i>-17.500</i>	<i>-5.000</i>	<i>-2.579,41</i>
		<i>15.000,00 € Vertiefung des Altenhilfekonzepts</i>			
		<i>2.500,00 € Erstellung Altenhilfeplan (Restkosten 22)</i>			
		<i>69010000 Kfz-Versicherungsbeiträge</i>	<i>-900</i>	<i>-905</i>	<i>-902,79</i>
16	66	Abschreibungen	-5.488	-5.488	-5.488,00
		<i>66430000 Abschreibungen auf Fuhrpark</i>	<i>-5.488</i>	<i>-5.488</i>	<i>-5.488,00</i>
17	71	Aufwendungen für Zuweisungen und Zuschüsse sowie besondere Finanzaufwendungen	-6.850	-6.850	-4.366,23
		<i>71280000 Zuschüsse für laufende Zwecke an übrige Bereiche</i>	<i>-6.850</i>	<i>-6.850</i>	<i>-4.366,23</i>
		<i>2.000,00 € Beförderung Seniorennachmittage</i>			
		<i>4.000,00 € Zuschuss Bürgerverein</i>			
		<i>800,00 € Zuschuss pflegende Angehörige</i>			

Produktbereich 05 Soziale Hilfen
 Produktgruppe 05351 Sonstige soziale Hilfen und Leistungen
 Produkt 0535101 Sonstige soziale Hilfen und Leistungen
 Produkt 35101 Sonstige soziale Hilfen und Leistungen

Nr.	Konten	Bezeichnung	Haushaltsansatz		Ergebnis des Jahresabschlusses 2021
			2023	2022	
			- Euro -	- Euro -	- Euro -
1	2	3	4	5	6
18	73	Steueraufwendungen einschließlich Aufwendungen aus gesetzlichen Umlageverpflichtungen	0	0	0,00
19	72	Transferaufwendungen	0	0	0,00
20	70,74,76	Sonstige ordentliche Aufwendungen	-350	-350	-338,00
		<i>70300000 Kfz-Steuer</i>	<i>-350</i>	<i>-350</i>	<i>-338,00</i>
21	=	Summe der ordentlichen Aufwendungen	-37.988	-23.493	-15.298,73
22	=	Verwaltungsergebnis	-21.308	-14.313	-4.278,11
23	56,57	Finanzerträge	0	0	0,00
24	77	Finanzaufwendungen	0	0	0,00
25	=	Finanzergebnis	0	0	0,00
26	=	Ordentliches Ergebnis (Verwaltungsergebnis und Finanzergebnis)	-21.308	-14.313	-4.278,11
27	59	Außerordentliche Erträge	0	0	0,00
28	79	Außerordentliche Aufwendungen	0	0	0,00
29	=	Außerordentliches Ergebnis	0	0	0,00
30	=	Jahresergebnis vor internen Leistungsbeziehungen (ordentliches Ergebnis und außerordentliches Ergebnis)	-21.308	-14.313	-4.278,11
31	95	Erlöse aus internen Leistungsbeziehungen	0	0	0,00
32	96	Kosten aus internen Leistungsbeziehungen	-700	-700	0,00
		<i>96100000 Kosten aus ILV</i>	<i>-700</i>	<i>-700</i>	<i>0,00</i>
33	=	Ergebnis der internen Leistungsbeziehungen	-700	-700	0,00
34	=	Jahresergebnis nach internen Leistungsbeziehungen	-22.008	-15.013	-4.278,11

Produktbereich 06 Kinder-, Jugend- und Familienhilfe
Produktgruppe 06362 Jugendarbeit
Produkt 0636203 Kinder- und Jugendberufshilfe
Produkt 36203 Kinder- und Jugendberufshilfe

Nr.	Konten	Bezeichnung	Haushaltsansatz		Ergebnis des Jahresabschlusses 2021
			2023	2022	
			- Euro -	- Euro -	- Euro -
1	2	3	4	5	6
1		Ordentliche Erträge			
2	50	Privatrechtliche Leistungsentgelte	0	0	0,00
3	51	Öffentlich-rechtliche Leistungsentgelte	0	0	0,00
4	548-549	Kostensatzleistungen und -erstattungen	0	0	0,00
5	52	Bestandsveränderungen und aktivierte Eigenleistungen	0	0	0,00
6	55	Steuern und steuerähnliche Erträge einschließlich Erträge aus gesetzlichen Umlagen	0	0	0,00
7	547	Erträge aus Transferleistungen	0	0	0,00
8	540-543	Erträge aus Zuweisungen und Zuschüssen für laufende Zwecke und allgemeine Umlagen	0	0	22.500,00
		<i>54210000 Zuweisungen für laufende Zwecke vom Land</i>	<i>0</i>	<i>0</i>	<i>22.500,00</i>
9	546	Erträge aus der Auflösung von Sonderposten aus Investitionszuweisungen, -zuschüssen und Investitionsbeiträgen	508	508	508,00
		<i>54600000 Erträge aus der Auflösung von Sonderposten aus Investitionszuweisungen</i>	<i>508</i>	<i>508</i>	<i>508,00</i>
10	53	Sonstige ordentliche Erträge	15.000	0	0,00
		<i>53030000 Nebenerlöse aus Veranstaltungen</i>	<i>15.000</i>	<i>0</i>	<i>0,00</i>
		<i>15.000,00 € Einnahme Ferienspiele</i>			
11	=	Summe der ordentlichen Erträge	15.508	508	23.008,00
12		Ordentliche Aufwendungen			
13	62, 63, 640-643, 647-649, 65	Personalaufwendungen	0	0	0,00
14	644-646	Versorgungsaufwendungen	0	0	0,00
15	60,61, 67-69	Aufwendungen für Sach- und Dienstleistungen	-28.635	-11.345	-35.137,55
		<i>60510000 Strom</i>	<i>-1.350</i>	<i>-1.000</i>	<i>-98,32</i>
		<i>60540000 Heizöl</i>	<i>-3.800</i>	<i>-2.200</i>	<i>-746,37</i>
		<i>60560000 Wasser</i>	<i>-250</i>	<i>-400</i>	<i>-214,20</i>
		<i>60570000 Abwasser</i>	<i>-1.100</i>	<i>-800</i>	<i>-918,77</i>
		<i>60610000 Materialaufwand für Gebäude u. Außenanlagen</i>	<i>-1.500</i>	<i>-1.500</i>	<i>-159,94</i>
		<i>60630000 Materialaufwand für Einrichtungen und Ausstattungen</i>	<i>-300</i>	<i>-300</i>	<i>0,00</i>
		<i>61610000 Instandhaltung der Gebäude und Außenanlagen (Bauunterhaltung)</i>	<i>-1.000</i>	<i>-1.000</i>	<i>-30.342,43</i>
		<i>61630000 Instandhaltung von Einrichtungen und Ausstattungen</i>	<i>-200</i>	<i>0</i>	<i>-200,07</i>
		<i>61660000 Wartungskosten</i>	<i>-300</i>	<i>-400</i>	<i>-285,52</i>
		<i>61710000 Aufwendungen für Fremddienstleistungen</i>	<i>-420</i>	<i>-350</i>	<i>-386,40</i>
		<i>61730000 Fremdreinigung</i>	<i>-1.600</i>	<i>-1.600</i>	<i>0,00</i>
		<i>61790000 andere sonstige Aufwendungen für bezogene Leistungen</i>	<i>0</i>	<i>0</i>	<i>-378,42</i>
		<i>67000000 Mieten, Pachten, Erbbauzinsen</i>	<i>-600</i>	<i>-600</i>	<i>-600,00</i>
		<i>Nutzung Jugendraum</i>			
		<i>68320000 Telefonkosten</i>	<i>-760</i>	<i>-760</i>	<i>-378,42</i>
		<i>Digitale Dorfbinde</i>			
		<i>68690000 sonstige Aufwendungen für Repräsentation</i>	<i>-15.000</i>	<i>0</i>	<i>0,00</i>
		<i>15.000,00 € Ausgabe Ferienspiele</i>			
		<i>69000000 Beiträge für gebäudebezogene Versicherungen</i>	<i>-455</i>	<i>-435</i>	<i>-428,69</i>
16	66	Abschreibungen	-1.010	-1.010	-770,00

Produktbereich 06 Kinder-, Jugend- und Familienhilfe
 Produktgruppe 06362 Jugendarbeit
 Produkt 0636203 Kinder- und Jugendberufshilfe
 Produkt 36203 Kinder- und Jugendberufshilfe

Nr.	Konten	Bezeichnung	Haushaltsansatz		Ergebnis des Jahresabschlusses 2021
			2023	2022	
			- Euro -	- Euro -	- Euro -
1	2	3	4	5	6
		66200000 Abschreibungen auf Gebäude und Gebäudeeinrichtungen, Sachanlagen im Gemeingebrauch und Infrastrukturvermögen	-770	-770	-770,00
		66420000 Abschreibungen auf Betriebsausstattung	-240	-240	0,00
17	71	Aufwendungen für Zuweisungen und Zuschüsse sowie besondere Finanzaufwendungen	-2.600	-11.142	0,00
		71280000 Zuschüsse für laufende Zwecke an übrige Bereiche	-2.600	-11.142	0,00
		2.600,00 € Zuschüsse Jugendförderung			
18	73	Steueraufwendungen einschließlich Aufwendungen aus gesetzlichen Umlageverpflichtungen	0	0	0,00
19	72	Transferaufwendungen	0	0	0,00
20	70,74,76	Sonstige ordentliche Aufwendungen	0	0	0,00
21	=	Summe der ordentlichen Aufwendungen	-32.245	-23.497	-35.907,55
22	=	Verwaltungsergebnis	-16.737	-22.989	-12.899,55
23	56,57	Finanzerträge	0	0	0,00
24	77	Finanzaufwendungen	0	0	0,00
25	=	Finanzergebnis	0	0	0,00
26	=	Ordentliches Ergebnis (Verwaltungsergebnis und Finanzergebnis)	-16.737	-22.989	-12.899,55
27	59	Außerordentliche Erträge	0	0	0,00
28	79	Außerordentliche Aufwendungen	0	0	0,00
29	=	Außerordentliches Ergebnis	0	0	0,00
30	=	Jahresergebnis vor internen Leistungsbeziehungen (ordentliches Ergebnis und außerordentliches Ergebnis)	-16.737	-22.989	-12.899,55
31	95	Erlöse aus internen Leistungsbeziehungen	0	0	0,00
32	96	Kosten aus internen Leistungsbeziehungen	-1.050	-1.900	-152,15
		96100000 Kosten aus ILV	-1.050	-1.900	-152,15
33	=	Ergebnis der internen Leistungsbeziehungen	-1.050	-1.900	-152,15
34	=	Jahresergebnis nach internen Leistungsbeziehungen	-17.787	-24.889	-13.051,70

Produktbereich 06 Kinder-, Jugend- und Familienhilfe
 Produktgruppe 06365 Tageseinrichtungen für Kinder
 Produkt 0636503 Kindertagesstätten, Kindergärten, etc.
 Produkt 36503 Kindertagesstätten, Kindergärten, etc.

Nr.	Konten	Bezeichnung	Haushaltsansatz		Ergebnis des Jahresabschlusses 2021
			2023	2022	
			- Euro -	- Euro -	- Euro -
1	2	3	4	5	6
1		Ordentliche Erträge			
2	50	Privatrechtliche Leistungsentgelte	0	0	0,00
3	51	Öffentlich-rechtliche Leistungsentgelte	0	0	0,00
4	548-549	Kostensatzleistungen und -erstattungen	3.000	3.500	2.084,00
		<i>54880000 Kostenerstattungen von übrigen Bereichen</i>	<i>3.000</i>	<i>3.500</i>	<i>2.084,00</i>
5	52	Bestandsveränderungen und aktivierte Eigenleistungen	0	0	0,00
6	55	Steuern und steuerähnliche Erträge einschließlich Erträge aus gesetzlichen Umlagen	0	0	0,00
7	547	Erträge aus Transferleistungen	0	0	0,00
8	540-543	Erträge aus Zuweisungen und Zuschüssen für laufende Zwecke und allgemeine Umlagen	245.000	265.000	338.250,31
		<i>54210000 Zuweisungen für laufende Zwecke vom Land</i>	<i>245.000</i>	<i>265.000</i>	<i>336.632,40</i>
		<i>54220000 Zuweisungen für laufende Zwecke von Gemeinden und Gemeindeverbänden</i>	<i>0</i>	<i>0</i>	<i>1.617,91</i>
9	546	Erträge aus der Auflösung von Sonderposten aus Investitionszuweisungen, -zuschüssen und Investitionsbeiträgen	1.500	1.500	1.500,00
		<i>54600000 Erträge aus der Auflösung von Sonderposten aus Investitionszuweisungen</i>	<i>1.500</i>	<i>1.500</i>	<i>1.500,00</i>
10	53	Sonstige ordentliche Erträge	0	0	164,70
		<i>53800000 Erträge aus der Herabsetzung und Auflösung von Rückstellungen (außer</i>	<i>0</i>	<i>0</i>	<i>164,70</i>
11	=	Summe der ordentlichen Erträge	249.500	270.000	341.999,01
12		Ordentliche Aufwendungen			
13	62, 63, 640-643, 647-649, 65	Personalaufwendungen	-29.700	-40.800	-24.549,21
		<i>62000000 Entgelte für geleistete Arbeitszeit (einschl. tariflicher, vertraglicher oder arbeitsbedingter Zulagen)</i>	<i>-23.400</i>	<i>-32.200</i>	<i>-18.967,96</i>
		<i>64000000 Arbeitgeberanteil zur Sozialversicherung Entgeltbereich Sonstige personalbezogene Zahlungen an Sozialversicherungsträger</i>	<i>-4.550</i>	<i>-6.400</i>	<i>-4.021,10</i>
		<i>64700000 Zukunftssicherung / Zusatzversorgung Entgeltbereich</i>	<i>-1.750</i>	<i>-2.200</i>	<i>-1.560,15</i>
14	644-646	Versorgungsaufwendungen	0	0	0,00
15	60,61, 67-69	Aufwendungen für Sach- und Dienstleistungen	-30.400	-13.000	-10.955,36
		<i>60550000 Treibstoffe</i>	<i>-2.800</i>	<i>-2.300</i>	<i>-1.900,00</i>
		<i>60610000 Materialaufwand für Gebäude u. Außenanlagen</i>	<i>-2.000</i>	<i>-2.000</i>	<i>-2.404,96</i>
		<i>60630000 Materialaufwand für Einrichtungen und Ausstattungen</i>	<i>-500</i>	<i>-500</i>	<i>0,00</i>
		<i>60690100 sonstiger Materialaufwand für Reparatur und Instandhaltung KFZ</i>	<i>-500</i>	<i>-500</i>	<i>0,00</i>
		<i>61610000 Instandhaltung der Gebäude und Außenanlagen (Bauunterhaltung)</i>	<i>-18.000</i>	<i>-4.000</i>	<i>-2.346,20</i>
		<i>15.000,00 € Einrichtung Brandschutztür, Schallschutz</i>			
		<i>61630000 Instandhaltung von Einrichtungen und Ausstattungen</i>	<i>-2.500</i>	<i>-2.500</i>	<i>-1.291,16</i>
		<i>61640000 Instandhaltung von Kfz</i>	<i>-800</i>	<i>-800</i>	<i>-477,71</i>
		<i>61660000 Wartungskosten</i>	<i>-400</i>	<i>-400</i>	<i>-208,15</i>
		<i>69000000 Beiträge für gebäudebezogene Versicherungen</i>	<i>-1.600</i>	<i>0</i>	<i>-1.483,01</i>
		<i>69010000 Kfz-Versicherungsbeiträge</i>	<i>-1.300</i>	<i>0</i>	<i>-844,17</i>
16	66	Abschreibungen	-8.529	-8.529	-10.614,00
		<i>66200000 Abschreibungen auf Gebäude und Gebäudeeinrichtungen, Sachanlagen im Gemeingebrauch und Infrastrukturvermögen</i>	<i>-6.014</i>	<i>-6.014</i>	<i>-6.015,00</i>

Produktbereich 06 Kinder-, Jugend- und Familienhilfe
 Produktgruppe 06365 Tageseinrichtungen für Kinder
 Produkt 0636503 Kindertagesstätten, Kindergärten, etc.
 Produkt 36503 Kindertagesstätten, Kindergärten, etc.

Nr.	Konten	Bezeichnung	Haushaltsansatz		Ergebnis des Jahresabschlusses 2021
			2023	2022	
			- Euro -	- Euro -	- Euro -
1	2	3	4	5	6
		66420000 Abschreibungen auf Betriebsausstattung	-375	-375	-375,00
		66430000 Abschreibungen auf Fuhrpark	-1.117	-1.117	-1.340,00
		66450000 Abschreibungen auf Geschäftsausstattung	-1.023	-1.023	-2.884,00
17	71	Aufwendungen für Zuweisungen und Zuschüsse sowie besondere Finanzaufwendungen	-1.155.000	-1.145.000	-1.147.192,76
		71240000 Zuweisungen für laufende Zwecke an den sonstigen öffentlichen Bereich	-910.000	-880.000	-810.560,36
		Kostenbeteiligung an den Betriebskosten der Kindergärten Amöneburg, Mardorf und Roßdorf			
		71240010 Zuweisungen an laufende Zwecke an den sonstigen öffentlichen Bereich	-245.000	-265.000	-336.632,40
		Erstattung von Zuschüssen Kindergartenkinder			
18	73	Steueraufwendungen einschließlich Aufwendungen aus gesetzlichen Umlageverpflichtungen	0	0	0,00
19	72	Transferaufwendungen	0	0	0,00
20	70,74,76	Sonstige ordentliche Aufwendungen	-790	-790	-787,00
		70300000 Kfz-Steuer	-790	-790	-787,00
21	=	Summe der ordentlichen Aufwendungen	-1.224.419	-1.208.119	-1.194.098,33
22	=	Verwaltungsergebnis	-974.919	-938.119	-852.099,32
23	56,57	Finanzerträge	0	0	0,00
24	77	Finanzaufwendungen	0	0	0,00
25	=	Finanzergebnis	0	0	0,00
26	=	Ordentliches Ergebnis (Verwaltungsergebnis und Finanzergebnis)	-974.919	-938.119	-852.099,32
27	59	Außerordentliche Erträge	0	0	0,00
28	79	Außerordentliche Aufwendungen	0	0	0,00
29	=	Außerordentliches Ergebnis	0	0	0,00
30	=	Jahresergebnis vor internen Leistungsbeziehungen (ordentliches Ergebnis und außerordentliches Ergebnis)	-974.919	-938.119	-852.099,32
31	95	Erlöse aus internen Leistungsbeziehungen	0	0	0,00
32	96	Kosten aus internen Leistungsbeziehungen	-15.400	-14.200	-3.481,55
		96100000 Kosten aus ILV	-15.400	-14.200	-3.481,55
33	=	Ergebnis der internen Leistungsbeziehungen	-15.400	-14.200	-3.481,55
34	=	Jahresergebnis nach internen Leistungsbeziehungen	-990.319	-952.319	-855.580,87

Produktbereich 06 Kinder-, Jugend- und Familienhilfe
 Produktgruppe 06366 Einrichtungen der Jugendarbeit
 Produkt 0636603 Sonstige Einrichtungen der Jugendarbeit
 Produkt 36603 Sonstige Einrichtungen der Jugendarbeit

Nr.	Konten	Bezeichnung	Haushaltsansatz		Ergebnis des Jahresabschlusses 2021
			2023	2022	
			- Euro -	- Euro -	- Euro -
1	2	3	4	5	6
1		Ordentliche Erträge			
2	50	Privatrechtliche Leistungsentgelte	0	0	0,00
3	51	Öffentlich-rechtliche Leistungsentgelte	0	0	0,00
4	548-549	Kostensatzleistungen und -erstattungen	0	0	0,00
5	52	Bestandsveränderungen und aktivierte Eigenleistungen	0	0	0,00
6	55	Steuern und steuerähnliche Erträge einschließlich Erträge aus gesetzlichen Umlagen	0	0	0,00
7	547	Erträge aus Transferleistungen	0	0	0,00
8	540-543	Erträge aus Zuweisungen und Zuschüssen für laufende Zwecke und allgemeine Umlagen	0	8.000	0,00
		<i>54280000 Zuschüsse für laufende Zwecke von übrigen Bereichen</i>	0	8.000	0,00
9	546	Erträge aus der Auflösung von Sonderposten aus Investitionszuweisungen, -zuschüssen und Investitionsbeiträgen	3.634	3.634	3.634,00
		<i>54600000 Erträge aus der Auflösung von Sonderposten aus Investitionszuweisungen</i>	1.634	1.634	1.634,00
		<i>54610000 Erträge aus der Auflösung von Sonderposten aus Investitionszuschüssen vom nicht öffentlichen Bereich</i>	2.000	2.000	2.000,00
10	53	Sonstige ordentliche Erträge	0	0	0,00
11	=	Summe der ordentlichen Erträge	3.634	11.634	3.634,00
12		Ordentliche Aufwendungen			
13	62, 63, 640-643, 647-649, 65	Personalaufwendungen	-24.150	-22.550	-18.387,16
		<i>62000000 Entgelte für geleistete Arbeitszeit (einschl. tariflicher, vertraglicher oder arbeitsbedingter Zulagen)</i>	-17.700	-16.800	-14.925,58
		<i>64000000 Arbeitgeberanteil zur Sozialversicherung Entgeltbereich Sonstige personalbezogene Zahlungen an Sozialversicherungsträger</i>	-5.300	-4.800	-2.869,59
		<i>64700000 Zukunftssicherung / Zusatzversorgung Entgeltbereich</i>	-1.150	-950	-591,99
14	644-646	Versorgungsaufwendungen	0	0	0,00
15	60,61, 67-69	Aufwendungen für Sach- und Dienstleistungen	-13.000	-25.000	-11.318,76
		<i>60610000 Materialaufwand für Gebäude u. Außenanlagen</i>	-2.000	-9.000	-2.434,76
		<i>61610000 Instandhaltung der Gebäude und Außenanlagen (Bauunterhaltung)</i>	-6.000	-6.000	-7.261,57
		<i>61710000 Aufwendungen für Fremdensorgung</i>	0	0	-22,43
		<i>67710000 Aufwendungen für Sachverständige, Rechtsanwälte und Gerichtskosten</i>	0	-5.000	0,00
		<i>68610000 Aufwendungen für Öffentlichkeitsarbeit</i>	-5.000	-5.000	-1.600,00
16	66	Abschreibungen	-13.176	-10.680	-10.298,39
		<i>66200000 Abschreibungen auf Gebäude und Gebäudeeinrichtungen, Sachanlagen im Gemeingebrauch und Infrastrukturvermögen</i>	-5.354	-6.500	-5.354,00
		<i>66420000 Abschreibungen auf Betriebsausstattung</i>	-7.822	-2.700	-4.944,39
		<i>66450000 Abschreibungen auf Geschäftsausstattung</i>	0	-1.480	0,00
17	71	Aufwendungen für Zuweisungen und Zuschüsse sowie besondere Finanzaufwendungen	0	0	0,00
18	73	Steueraufwendungen einschließlich Aufwendungen aus gesetzlichen Umlageverpflichtungen	0	0	0,00
19	72	Transferaufwendungen	0	0	0,00
20	70,74,76	Sonstige ordentliche Aufwendungen	0	0	0,00
21	=	Summe der ordentlichen Aufwendungen	-50.326	-58.230	-40.004,31

Produktbereich	06	Kinder-, Jugend- und Familienhilfe
Produktgruppe	06366	Einrichtungen der Jugendarbeit
Produkt	0636603	Sonstige Einrichtungen der Jugendarbeit
Produkt	36603	Sonstige Einrichtungen der Jugendarbeit

Nr.	Konten	Bezeichnung	Haushaltsansatz		Ergebnis des Jahresabschlusses 2021
			2023	2022	
			- Euro -	- Euro -	- Euro -
1	2	3	4	5	6
22	=	Verwaltungsergebnis	-46.692	-46.596	-36.370,31
23	56,57	Finanzerträge	0	0	0,00
24	77	Finanzaufwendungen	0	0	0,00
25	=	Finanzergebnis	0	0	0,00
26	=	Ordentliches Ergebnis (Verwaltungsergebnis und Finanzergebnis)	-46.692	-46.596	-36.370,31
27	59	Außerordentliche Erträge	0	0	0,00
28	79	Außerordentliche Aufwendungen	0	0	0,00
29	=	Außerordentliches Ergebnis	0	0	0,00
30	=	Jahresergebnis vor internen Leistungsbeziehungen (ordentliches Ergebnis und außerordentliches Ergebnis)	-46.692	-46.596	-36.370,31
31	95	Erlöse aus internen Leistungsbeziehungen	0	0	0,00
32	96	Kosten aus internen Leistungsbeziehungen	-35.800	-36.800	-27.363,26
		<i>96100000 Kosten aus ILV</i>	<i>-35.800</i>	<i>-36.800</i>	<i>-27.363,26</i>
33	=	Ergebnis der internen Leistungsbeziehungen	-35.800	-36.800	-27.363,26
34	=	Jahresergebnis nach internen Leistungsbeziehungen	-82.492	-83.396	-63.733,57

Produktbereich 08 Sportförderung
 Produktgruppe 08421 Förderung des Sports
 Produkt 0842101 Allgemeine Sportförderung und Verwaltung der Angelegenheiten des Sports
 Produkt 42101 Allgemeine Sportförderung und Verwaltung der Angelegenheiten des Sports

Nr.	Konten	Bezeichnung	Haushaltsansatz		Ergebnis des Jahresabschlusses 2021
			2023	2022	
			- Euro -	- Euro -	- Euro -
1	2	3	4	5	6
1		Ordentliche Erträge			
2	50	Privatrechtliche Leistungsentgelte	0	0	0,00
3	51	Öffentlich-rechtliche Leistungsentgelte	0	0	0,00
4	548-549	Kostensatzleistungen und -erstattungen	0	0	0,00
5	52	Bestandsveränderungen und aktivierte Eigenleistungen	0	0	0,00
6	55	Steuern und steuerähnliche Erträge einschließlich Erträge aus gesetzlichen Umlagen	0	0	0,00
7	547	Erträge aus Transferleistungen	0	0	0,00
8	540-543	Erträge aus Zuweisungen und Zuschüssen für laufende Zwecke und allgemeine Umlagen	0	0	0,00
9	546	Erträge aus der Auflösung von Sonderposten aus Investitionszuweisungen, -zuschüssen und Investitionsbeiträgen	0	0	0,00
10	53	Sonstige ordentliche Erträge	0	0	0,00
11	=	Summe der ordentlichen Erträge	0	0	0,00
12		Ordentliche Aufwendungen			
13	62, 63, 640-643, 647-649, 65	Personalaufwendungen	0	0	0,00
14	644-646	Versorgungsaufwendungen	0	0	0,00
15	60,61, 67-69	Aufwendungen für Sach- und Dienstleistungen	0	0	0,00
16	66	Abschreibungen	-2.157	-1.366	-2.004,00
		<i>66150000 Abschreibungen auf aktivierte Investitionszuweisungen, -zuschüsse und Investitionsbeiträge</i>	<i>-2.157</i>	<i>-1.366</i>	<i>-2.004,00</i>
17	71	Aufwendungen für Zuweisungen und Zuschüsse sowie besondere Finanzaufwendungen	-40.600	-36.100	-15.885,23
		<i>71280000 Zuschüsse für laufende Zwecke an übrige Bereiche</i>	<i>-29.300</i>	<i>-24.800</i>	<i>-14.848,26</i>
		<i>6.500,00 € Vereinsförderung</i>			
		<i>3.000,00 € Sonderzuwendungen an Vereine</i>			
		<i>3.000,00 € Vereinsnutzung Bürgerhäuser</i>			
		<i>1.800,00 € Weiterbildungen JSG</i>			
		<i>2.000,00 € Lizenzen für Trainer</i>			
		<i>2.000,00 € Bälle etc.</i>			
		<i>71280100 Zuschüsse für laufende Zwecke an übrige Bereiche - Vereinsförderung aus Windkraft</i>	<i>-11.300</i>	<i>-11.300</i>	<i>-1.036,97</i>
18	73	Steueraufwendungen einschließlich Aufwendungen aus gesetzlichen Umlageverpflichtungen	0	0	0,00
19	72	Transferaufwendungen	0	0	0,00
20	70,74,76	Sonstige ordentliche Aufwendungen	0	0	0,00
21	=	Summe der ordentlichen Aufwendungen	-42.757	-37.466	-17.889,23
22	=	Verwaltungsergebnis	-42.757	-37.466	-17.889,23
23	56,57	Finanzerträge	0	0	0,00
24	77	Finanzaufwendungen	0	0	0,00
25	=	Finanzergebnis	0	0	0,00
26	=	Ordentliches Ergebnis (Verwaltungsergebnis und Finanzergebnis)	-42.757	-37.466	-17.889,23
27	59	Außerordentliche Erträge	0	0	0,00
28	79	Außerordentliche Aufwendungen	0	0	0,00

Produktbereich 08 Sportförderung
 Produktgruppe 08421 Förderung des Sports
 Produkt 0842101 Allgemeine Sportförderung und Verwaltung der Angelegenheiten des Sports
 Produkt 42101 Allgemeine Sportförderung und Verwaltung der Angelegenheiten des Sports

Nr.	Konten	Bezeichnung	Haushaltsansatz		Ergebnis des Jahresabschlusses 2021
			2023	2022	
			- Euro -	- Euro -	- Euro -
1	2	3	4	5	6
29	=	Außerordentliches Ergebnis	0	0	0,00
30	=	Jahresergebnis vor internen Leistungsbeziehungen (ordentliches Ergebnis und außerordentliches Ergebnis)	-42.757	-37.466	-17.889,23
31	95	Erlöse aus internen Leistungsbeziehungen	0	0	0,00
32	96	Kosten aus internen Leistungsbeziehungen	0	0	0,00
33	=	Ergebnis der internen Leistungsbeziehungen	0	0	0,00
34	=	Jahresergebnis nach internen Leistungsbeziehungen	-42.757	-37.466	-17.889,23

Produktbereich 08 Sportförderung
 Produktgruppe 08424 Sportstätten und Bäder
 Produkt 0842401 Kommunale Sportstätten
 Produkt 42401 Kommunale Sportstätten

Nr.	Konten	Bezeichnung	Haushaltsansatz		Ergebnis des Jahresabschlusses 2021
			2023	2022	
			- Euro -	- Euro -	- Euro -
1	2	3	4	5	6
1		Ordentliche Erträge			
2	50	Privatrechtliche Leistungsentgelte	0	0	0,00
3	51	Öffentlich-rechtliche Leistungsentgelte	0	0	0,00
4	548-549	Kostensatzleistungen und -erstattungen	0	0	0,00
5	52	Bestandsveränderungen und aktivierte Eigenleistungen	0	0	0,00
6	55	Steuern und steuerähnliche Erträge einschließlich Erträge aus gesetzlichen Umlagen	0	0	0,00
7	547	Erträge aus Transferleistungen	0	0	0,00
8	540-543	Erträge aus Zuweisungen und Zuschüssen für laufende Zwecke und allgemeine Umlagen	57.500	35.200	0,00
		<i>54210000 Zuweisungen für laufende Zwecke vom Land</i>	<i>57.500</i>	<i>35.200</i>	<i>0,00</i>
		<i>35.200,00 € Zuschuss Sportplatzsanierung Amöneburg (Hessenkasse)</i>			
		<i>22.500,00 € Zuschuss Sportplatzsanierung Landesförderung</i>			
9	546	Erträge aus der Auflösung von Sonderposten aus Investitionszuweisungen, -zuschüssen und Investitionsbeiträgen	0	0	0,00
10	53	Sonstige ordentliche Erträge	0	1.000	0,00
		<i>53099000 andere sonstige Nebenerlöse</i>	<i>0</i>	<i>1.000</i>	<i>0,00</i>
11	=	Summe der ordentlichen Erträge	57.500	36.200	0,00
12		Ordentliche Aufwendungen			
13	62, 63, 640-643, 647-649, 65	Personalaufwendungen	0	0	0,00
14	644-646	Versorgungsaufwendungen	0	0	0,00
15	60,61, 67-69	Aufwendungen für Sach- und Dienstleistungen	-88.640	-51.750	-3.297,01
		<i>60510000 Strom</i>	<i>-140</i>	<i>-150</i>	<i>-100,48</i>
		<i>60560000 Wasser</i>	<i>-8.500</i>	<i>-10.000</i>	<i>-2.928,90</i>
		<i>60610000 Materialaufwand für Gebäude u. Außenanlagen</i>	<i>-1.000</i>	<i>-2.000</i>	<i>0,00</i>
		<i>1.000,00 € Pflaster Containerstellplatz</i>			
		<i>61610000 Instandhaltung der Gebäude und Außenanlagen (Bauunterhaltung)</i>	<i>-77.000</i>	<i>-39.000</i>	<i>0,00</i>
		<i>75.000,00 € Sanierung Sportplatz Amöneburg (Hessenkasse)</i>			
		<i>61710000 Aufwendungen für Fremdsorgung</i>	<i>-2.000</i>	<i>-600</i>	<i>-267,63</i>
16	66	Abschreibungen	-1.000	-1.000	-799,00
		<i>66150000 Abschreibungen auf aktivierte Investitionszuweisungen, -zuschüsse und Investitionsbeiträge</i>	<i>-1.000</i>	<i>-1.000</i>	<i>-799,00</i>
17	71	Aufwendungen für Zuweisungen und Zuschüsse sowie besondere Finanzaufwendungen	0	0	0,00
18	73	Steueraufwendungen einschließlich Aufwendungen aus gesetzlichen Umlageverpflichtungen	0	0	0,00
19	72	Transferaufwendungen	0	0	0,00
20	70,74,76	Sonstige ordentliche Aufwendungen	0	0	-157,49
		<i>70200000 Grundsteuer</i>	<i>0</i>	<i>0</i>	<i>-157,49</i>
21	=	Summe der ordentlichen Aufwendungen	-89.640	-52.750	-4.253,50
22	=	Verwaltungsergebnis	-32.140	-16.550	-4.253,50
23	56,57	Finanzerträge	0	0	0,00

Produktbereich 08 Sportförderung
Produktgruppe 08424 Sportstätten und Bäder
Produkt 0842401 Kommunale Sportstätten
Produkt 42401 Kommunale Sportstätten

Nr.	Konten	Bezeichnung	Haushaltsansatz		Ergebnis des Jahresabschlusses 2021
			2023	2022	
			- Euro -	- Euro -	- Euro -
1	2	3	4	5	6
24	77	Finanzaufwendungen	0	0	0,00
25	=	Finanzergebnis	0	0	0,00
26	=	Ordentliches Ergebnis (Verwaltungsergebnis und Finanzergebnis)	-32.140	-16.550	-4.253,50
27	59	Außerordentliche Erträge	0	0	0,00
28	79	Außerordentliche Aufwendungen	0	0	0,00
29	=	Außerordentliches Ergebnis	0	0	0,00
30	=	Jahresergebnis vor internen Leistungsbeziehungen (ordentliches Ergebnis und außerordentliches Ergebnis)	-32.140	-16.550	-4.253,50
31	95	Erlöse aus internen Leistungsbeziehungen	0	0	0,00
32	96	Kosten aus internen Leistungsbeziehungen	-1.850	-3.450	-689,15
		<i>96100000 Kosten aus ILV</i>	<i>-1.850</i>	<i>-3.450</i>	<i>-689,15</i>
33	=	Ergebnis der internen Leistungsbeziehungen	-1.850	-3.450	-689,15
34	=	Jahresergebnis nach internen Leistungsbeziehungen	-33.990	-20.000	-4.942,65

Produktbereich	09	Räumliche Planung und Entwicklung, Geoinformation
Produktgruppe	09511	Räumliche Planungs- und Entwicklungsmaßnahmen
Produkt	0951101	Räumliche Planungs- und Entwicklungsmaßnahmen
Produkt	51101	Räumliche Planungs- und Entwicklungsmaßnahmen

Nr.	Konten	Bezeichnung	Haushaltsansatz		Ergebnis des Jahresabschlusses 2021
			2023	2022	
			- Euro -	- Euro -	- Euro -
1	2	3	4	5	6
1		Ordentliche Erträge			
2	50	Privatrechtliche Leistungsentgelte	0	0	0,00
3	51	Öffentlich-rechtliche Leistungsentgelte	0	0	0,00
4	548-549	Kostensatzleistungen und -erstattungen	0	0	0,00
5	52	Bestandsveränderungen und aktivierte Eigenleistungen	0	0	0,00
6	55	Steuern und steuerähnliche Erträge einschließlich Erträge aus gesetzlichen Umlagen	0	0	0,00
7	547	Erträge aus Transferleistungen	0	0	0,00
8	540-543	Erträge aus Zuweisungen und Zuschüssen für laufende Zwecke und allgemeine Umlagen	90.200	70.200	7.000,00
		<i>54210000 Zuweisungen für laufende Zwecke vom Land</i>	<i>70.000</i>	<i>50.000</i>	<i>7.000,00</i>
		<i>20.000,00 € Zuschuss Dorfentwicklungskonzept</i>			
		<i>50.000,00 € Zuschuss Dorfentwicklungsmaßnahmen</i>			
		<i>54280000 Zuschüsse für laufende Zwecke von übrigen Bereichen</i>	<i>20.200</i>	<i>20.200</i>	<i>0,00</i>
		<i>20.200,00 € Zuschuss Dorfentwicklungskonzept (KEF Förderung)</i>			
9	546	Erträge aus der Auflösung von Sonderposten aus Investitionszuweisungen, -zuschüssen und Investitionsbeiträgen	557	557	557,00
		<i>54600000 Erträge aus der Auflösung von Sonderposten aus Investitionszuweisungen</i>	<i>557</i>	<i>557</i>	<i>557,00</i>
10	53	Sonstige ordentliche Erträge	0	0	0,00
11	=	Summe der ordentlichen Erträge	90.757	70.757	7.557,00
12		Ordentliche Aufwendungen			
13	62, 63, 640-643, 647-649, 65	Personalaufwendungen	0	0	0,00
14	644-646	Versorgungsaufwendungen	0	0	0,00
15	60,61, 67-69	Aufwendungen für Sach- und Dienstleistungen	-203.500	-80.200	-53.751,39
		<i>61200000 Entwicklungs-, Versuchs- und Konstruktionsarbeiten durch Dritte</i>	<i>-13.500</i>	<i>-5.000</i>	<i>0,00</i>
		<i>Flächennutzungspläne u. Bebauungspläne</i>			
		<i>61610000 Instandhaltung der Gebäude und Außenanlagen (Bauunterhaltung)</i>	<i>-80.000</i>	<i>0</i>	<i>0,00</i>
		<i>80.000,00 € Unterhaltungsprojekte im Rahmen der Dorfentwicklung</i>			
		<i>67710000 Aufwendungen für Sachverständige, Rechtsanwälte und Gerichtskosten</i>	<i>-30.000</i>	<i>-75.200</i>	<i>-3.751,39</i>
		<i>25.000,00 € Dorfentwicklungskonzept</i>			
		<i>67710100 Aufwendungen für Sachverständige, Rechtsanwälte und Gerichtskosten - Rückstellung HLG</i>	<i>-80.000</i>	<i>0</i>	<i>-50.000,00</i>
		<i>80.000,00 € Rückstellung HLG</i>			
16	66	Abschreibungen	-3.718	-3.718	-3.664,00
		<i>66150000 Abschreibungen auf aktivierte Investitionszuweisungen, -zuschüsse und Investitionsbeiträge</i>	<i>-3.000</i>	<i>-3.000</i>	<i>-2.946,00</i>
		<i>66200000 Abschreibungen auf Gebäude und Gebäudeeinrichtungen, Sachanlagen im Gemeingebrauch und Infrastrukturvermögen</i>	<i>-718</i>	<i>-718</i>	<i>-718,00</i>
17	71	Aufwendungen für Zuweisungen und Zuschüsse sowie besondere Finanzaufwendungen	0	0	0,00
18	73	Steueraufwendungen einschließlich Aufwendungen aus gesetzlichen Umlageverpflichtungen	0	0	0,00
19	72	Transferaufwendungen	0	0	0,00
20	70,74,76	Sonstige ordentliche Aufwendungen	0	0	0,00
21	=	Summe der ordentlichen Aufwendungen	-207.218	-83.918	-57.415,39

Produktbereich	09	Räumliche Planung und Entwicklung, Geoinformation
Produktgruppe	09511	Räumliche Planungs- und Entwicklungsmaßnahmen
Produkt	0951101	Räumliche Planungs- und Entwicklungsmaßnahmen
Produkt	51101	Räumliche Planungs- und Entwicklungsmaßnahmen

Nr.	Konten	Bezeichnung	Haushaltsansatz		Ergebnis des Jahresabschlusses 2021
			2023	2022	
			- Euro -	- Euro -	- Euro -
1	2	3	4	5	6
22	=	Verwaltungsergebnis	-116.461	-13.161	-49.858,39
23	56,57	Finanzerträge	0	0	0,00
24	77	Finanzaufwendungen	0	0	0,00
25	=	Finanzergebnis	0	0	0,00
26	=	Ordentliches Ergebnis (Verwaltungsergebnis und Finanzergebnis)	-116.461	-13.161	-49.858,39
27	59	Außerordentliche Erträge	0	0	0,00
28	79	Außerordentliche Aufwendungen	0	0	0,00
29	=	Außerordentliches Ergebnis	0	0	0,00
30	=	Jahresergebnis vor internen Leistungsbeziehungen (ordentliches Ergebnis und außerordentliches Ergebnis)	-116.461	-13.161	-49.858,39
31	95	Erlöse aus internen Leistungsbeziehungen	0	0	0,00
32	96	Kosten aus internen Leistungsbeziehungen	0	0	-35,80
		<i>96100000 Kosten aus ILV</i>	0	0	-35,80
33	=	Ergebnis der internen Leistungsbeziehungen	0	0	-35,80
34	=	Jahresergebnis nach internen Leistungsbeziehungen	-116.461	-13.161	-49.894,19

Produktbereich 10 Bauen und Wohnen
 Produktgruppe 10521 Bau- und Grundstücksordnung
 Produkt 1052103 Bauaufsicht / Bauverwaltung
 Produkt 52103 Bauaufsicht / Bauverwaltung

Nr.	Konten	Bezeichnung	Haushaltsansatz		Ergebnis des Jahresabschlusses 2021
			2023	2022	
			- Euro -	- Euro -	- Euro -
1	2	3	4	5	6
1		Ordentliche Erträge			
2	50	Privatrechtliche Leistungsentgelte	0	0	0,00
3	51	Öffentlich-rechtliche Leistungsentgelte	0	0	0,00
4	548-549	Kostensatzleistungen und -erstattungen	0	0	0,00
5	52	Bestandsveränderungen und aktivierte Eigenleistungen	0	0	0,00
6	55	Steuern und steuerähnliche Erträge einschließlich Erträge aus gesetzlichen Umlagen	0	0	0,00
7	547	Erträge aus Transferleistungen	0	0	0,00
8	540-543	Erträge aus Zuweisungen und Zuschüssen für laufende Zwecke und allgemeine Umlagen	0	0	0,00
9	546	Erträge aus der Auflösung von Sonderposten aus Investitionszuweisungen, -zuschüssen und Investitionsbeiträgen	0	0	0,00
10	53	Sonstige ordentliche Erträge	0	0	748,41
		<i>53800000 Erträge aus der Herabsetzung und Auflösung von Rückstellungen (außer</i>	<i>0</i>	<i>0</i>	<i>748,41</i>
11	=	Summe der ordentlichen Erträge	0	0	748,41
12		Ordentliche Aufwendungen			
13	62, 63, 640-643, 647-649, 65	Personalaufwendungen	-309.430	-212.800	-181.020,67
		<i>62000000 Entgelte für geleistete Arbeitszeit (einschl. tariflicher, vertraglicher oder arbeitsbedingter Zulagen)</i>	<i>-247.800</i>	<i>-164.000</i>	<i>-141.478,10</i>
		<i>64000000 Arbeitgeberanteil zur Sozialversicherung Entgeltbereich Sonstige personalbezogene Zahlungen an Sozialversicherungsträger</i>	<i>-45.600</i>	<i>-35.900</i>	<i>-30.572,24</i>
		<i>64700000 Zukunftssicherung / Zusatzversorgung Entgeltbereich</i>	<i>-16.030</i>	<i>-12.900</i>	<i>-8.970,33</i>
14	644-646	Versorgungsaufwendungen	0	0	0,00
15	60,61, 67-69	Aufwendungen für Sach- und Dienstleistungen	-10.200	-9.500	-8.792,75
		<i>68310000 Datenübertragungskosten</i>	<i>-10.200</i>	<i>-9.500</i>	<i>-8.792,75</i>
16	66	Abschreibungen	-260	-106	-260,00
		<i>66450000 Abschreibungen auf Geschäftsausstattung</i>	<i>-260</i>	<i>-106</i>	<i>-260,00</i>
17	71	Aufwendungen für Zuweisungen und Zuschüsse sowie besondere Finanzaufwendungen	0	0	0,00
18	73	Steueraufwendungen einschließlich Aufwendungen aus gesetzlichen Umlageverpflichtungen	0	0	0,00
19	72	Transferaufwendungen	0	0	0,00
20	70,74,76	Sonstige ordentliche Aufwendungen	0	0	0,00
21	=	Summe der ordentlichen Aufwendungen	-319.890	-222.406	-190.073,42
22	=	Verwaltungsergebnis	-319.890	-222.406	-189.325,01
23	56,57	Finanzerträge	0	0	0,00
24	77	Finanzaufwendungen	0	0	0,00
25	=	Finanzergebnis	0	0	0,00
26	=	Ordentliches Ergebnis (Verwaltungsergebnis und Finanzergebnis)	-319.890	-222.406	-189.325,01
27	59	Außerordentliche Erträge	0	0	0,00
28	79	Außerordentliche Aufwendungen	0	0	0,00
29	=	Außerordentliches Ergebnis	0	0	0,00

Produktbereich 10 Bauen und Wohnen
 Produktgruppe 10521 Bau- und Grundstücksordnung
 Produkt 1052103 Bauaufsicht / Bauverwaltung
 Produkt 52103 Bauaufsicht / Bauverwaltung

Nr.	Konten	Bezeichnung	Haushaltsansatz		Ergebnis des Jahresabschlusses 2021
			2023	2022	
			- Euro -	- Euro -	- Euro -
1	2	3	4	5	6
30	=	Jahresergebnis vor internen Leistungsbeziehungen (ordentliches Ergebnis und außerordentliches Ergebnis)	-319.890	-222.406	-189.325,01
31	95	Erlöse aus internen Leistungsbeziehungen	2.797	3.424	1.265,67
		<i>95100000 Erlöse aus ILV</i>	2.797	3.424	1.265,67
32	96	Kosten aus internen Leistungsbeziehungen	-700	-700	0,00
		<i>96100000 Kosten aus ILV</i>	-700	-700	0,00
33	=	Ergebnis der internen Leistungsbeziehungen	2.097	2.724	1.265,67
34	=	Jahresergebnis nach internen Leistungsbeziehungen	-317.793	-219.682	-188.059,34

Produktbereich	11	Ver- und Entsorgung
Produktgruppe	11531	Elektrizitätsversorgung
Produkt	1153101	Elektrizitätsversorgung
Produkt	53101	Elektrizitätsversorgung

Nr.	Konten	Bezeichnung	Haushaltsansatz		Ergebnis des Jahresabschlusses 2021
			2023	2022	
			- Euro -	- Euro -	- Euro -
1	2	3	4	5	6
1		Ordentliche Erträge			
2	50	Privatrechtliche Leistungsentgelte	0	0	0,00
3	51	Öffentlich-rechtliche Leistungsentgelte	0	0	0,00
4	548-549	Kostensatzleistungen und -erstattungen	0	0	0,00
5	52	Bestandsveränderungen und aktivierte Eigenleistungen	0	0	0,00
6	55	Steuern und steuerähnliche Erträge einschließlich Erträge aus gesetzlichen Umlagen	0	0	0,00
7	547	Erträge aus Transferleistungen	0	0	0,00
8	540-543	Erträge aus Zuweisungen und Zuschüssen für laufende Zwecke und allgemeine Umlagen	0	0	0,00
9	546	Erträge aus der Auflösung von Sonderposten aus Investitionszuweisungen, -zuschüssen und Investitionsbeiträgen	0	0	0,00
10	53	Sonstige ordentliche Erträge	112.600	112.600	108.713,88
		<i>53091000 Konzessionsabgaben</i>	112.600	112.600	108.713,88
		<i>110.000,00 € EAM</i>			
		<i>1.300,00 € Energiegenossenschaft Erfurtshausen</i>			
		<i>1.300,00 € NIM</i>			
11	=	Summe der ordentlichen Erträge	112.600	112.600	108.713,88
12		Ordentliche Aufwendungen			
13	62, 63, 640-643, 647-649, 65	Personalaufwendungen	0	0	0,00
14	644-646	Versorgungsaufwendungen	0	0	0,00
15	60,61, 67-69	Aufwendungen für Sach- und Dienstleistungen	0	0	0,00
16	66	Abschreibungen	0	0	0,00
17	71	Aufwendungen für Zuweisungen und Zuschüsse sowie besondere Finanzaufwendungen	0	0	0,00
18	73	Steueraufwendungen einschließlich Aufwendungen aus gesetzlichen Umlageverpflichtungen	0	0	0,00
19	72	Transferaufwendungen	0	0	0,00
20	70,74,76	Sonstige ordentliche Aufwendungen	0	0	0,00
21	=	Summe der ordentlichen Aufwendungen	0	0	0,00
22	=	Verwaltungsergebnis	112.600	112.600	108.713,88
23	56,57	Finanzerträge	0	0	0,00
24	77	Finanzaufwendungen	0	0	0,00
25	=	Finanzergebnis	0	0	0,00
26	=	Ordentliches Ergebnis (Verwaltungsergebnis und Finanzergebnis)	112.600	112.600	108.713,88
27	59	Außerordentliche Erträge	1.850	1.850	1.828,75
		<i>59890000 sonstige periodenfremde Erträge</i>	1.850	1.850	1.828,75
		<i>1.850,00 € Avalprovision EMB</i>			
28	79	Außerordentliche Aufwendungen	0	0	0,00
29	=	Außerordentliches Ergebnis	1.850	1.850	1.828,75
30	=	Jahresergebnis vor internen Leistungsbeziehungen (ordentliches Ergebnis und außerordentliches Ergebnis)	114.450	114.450	110.542,63

Produktbereich	11	Ver- und Entsorgung
Produktgruppe	11531	Elektrizitätsversorgung
Produkt	1153101	Elektrizitätsversorgung
Produkt	53101	Elektrizitätsversorgung

Nr.	Konten	Bezeichnung	Haushaltsansatz		Ergebnis des Jahresabschlusses 2021
			2023	2022	
			- Euro -	- Euro -	- Euro -
1	2	3	4	5	6
31	95	Erlöse aus internen Leistungsbeziehungen	0	0	0,00
32	96	Kosten aus internen Leistungsbeziehungen	0	0	0,00
33	=	Ergebnis der internen Leistungsbeziehungen	0	0	0,00
34	=	Jahresergebnis nach internen Leistungsbeziehungen	114.450	114.450	110.542,63

Produktbereich 11 Ver- und Entsorgung
 Produktgruppe 11533 Wasserversorgung
 Produkt 1153301 Wasserversorgung
 Produkt 53301 Wasserversorgung

Nr.	Konten	Bezeichnung	Haushaltsansatz		Ergebnis des Jahresabschlusses 2021
			2023	2022	
			- Euro -	- Euro -	- Euro -
1	2	3	4	5	6
1		Ordentliche Erträge			
2	50	Privatrechtliche Leistungsentgelte	0	0	0,00
3	51	Öffentlich-rechtliche Leistungsentgelte	622.000	620.000	631.590,37
		<i>51100000 öffentlich-rechtliche Benutzungsgebühren</i>	<i>622.000</i>	<i>620.000</i>	<i>631.590,37</i>
4	548-549	Kostensatzleistungen und -erstattungen	100	100	1.926,80
		<i>54880000 Kostenerstattungen von übrigen Bereichen</i>	<i>100</i>	<i>100</i>	<i>1.926,80</i>
5	52	Bestandsveränderungen und aktivierte Eigenleistungen	0	0	0,00
6	55	Steuern und steuerähnliche Erträge einschließlich Erträge aus gesetzlichen Umlagen	0	0	0,00
7	547	Erträge aus Transferleistungen	0	0	0,00
8	540-543	Erträge aus Zuweisungen und Zuschüssen für laufende Zwecke und allgemeine Umlagen	0	0	0,00
9	546	Erträge aus der Auflösung von Sonderposten aus Investitionszuweisungen, -zuschüssen und Investitionsbeiträgen	59.800	56.000	54.429,52
		<i>54600000 Erträge aus der Auflösung von Sonderposten aus Investitionszuweisungen</i>	<i>21.600</i>	<i>22.000</i>	<i>21.566,00</i>
		<i>54620000 Erträge aus der Auflösung von Sonderposten aus Investitionsbeiträgen</i>	<i>38.200</i>	<i>34.000</i>	<i>32.863,52</i>
10	53	Sonstige ordentliche Erträge	250	250	84,40
		<i>53990000 andere sonstige betriebliche Erträge</i>	<i>250</i>	<i>250</i>	<i>84,40</i>
11	=	Summe der ordentlichen Erträge	682.150	676.350	688.031,09
12		Ordentliche Aufwendungen			
13	62, 63, 640-643, 647-649, 65	Personalaufwendungen	-61.300	-56.600	-54.050,50
		<i>62000000 Entgelte für geleistete Arbeitszeit (einschl. tariflicher, vertraglicher oder arbeitsbedingter Zulagen)</i>	<i>-48.000</i>	<i>-44.500</i>	<i>-40.719,32</i>
		<i>62010000 Entgelt für geleistete Arbeitszeit (hier: Rückstellung zur Urlaub & Zeitguthaben)</i>	<i>0</i>	<i>0</i>	<i>-1.499,54</i>
		<i>64000000 Arbeitgeberanteil zur Sozialversicherung Entgeltbereich Sonstige personalbezogene Zahlungen an Sozialversicherungsträger</i>	<i>-9.700</i>	<i>-8.900</i>	<i>-8.850,10</i>
		<i>64700000 Zukunftssicherung / Zusatzversorgung Entgeltbereich</i>	<i>-3.600</i>	<i>-3.200</i>	<i>-2.441,41</i>
		<i>65090000 sonstige Aufwendungen für Personalmaßnahmen</i>	<i>0</i>	<i>0</i>	<i>-540,13</i>
14	644-646	Versorgungsaufwendungen	0	0	0,00
15	60,61, 67-69	Aufwendungen für Sach- und Dienstleistungen	-289.770	-283.970	-324.734,79
		<i>60510000 Strom</i>	<i>-38.000</i>	<i>-29.000</i>	<i>-26.860,61</i>
		<i>60550000 Treibstoffe</i>	<i>-2.500</i>	<i>-1.600</i>	<i>-1.554,62</i>
		<i>60560010 Wasserbezugskosten</i>	<i>-130.000</i>	<i>-122.000</i>	<i>-104.482,32</i>
		<i>60610000 Materialaufwand für Gebäude u. Außenanlagen</i>	<i>-8.000</i>	<i>-8.000</i>	<i>-2.412,30</i>
		<i>60620000 Materialaufwand für techn. Anlagen in Betriebsbauten 2.000,00 € DM Edeka (Druckzonen)</i>	<i>-12.000</i>	<i>-6.000</i>	<i>-5.199,61</i>
		<i>10.000,00 € Ersatzbeschaffung Pumpen und Motoren</i>			
		<i>60630000 Materialaufwand für Einrichtungen und Ausstattungen 5.000,00 € Werkzeuge u. Geräte</i>	<i>-18.000</i>	<i>-18.000</i>	<i>-12.353,09</i>
		<i>60690000 sonstiger Materialaufwand für Reparatur und Instandhaltung</i>	<i>-8.000</i>	<i>-3.000</i>	<i>-8.908,78</i>
		<i>60690100 sonstiger Materialaufwand für Reparatur und Instandhaltung KFZ</i>	<i>-500</i>	<i>-500</i>	<i>-851,44</i>
		<i>60700000 Aufwendungen für Berufskleidung, Arbeitsschutzmittel u. ä.</i>	<i>-600</i>	<i>-600</i>	<i>-578,04</i>

Produktbereich 11 Ver- und Entsorgung
Produktgruppe 11533 Wasserversorgung
Produkt 1153301 Wasserversorgung
Produkt 53301 Wasserversorgung

Nr.	Konten	Bezeichnung	Haushaltsansatz		Ergebnis des Jahresabschlusses 2021
			2023	2022	
			- Euro -	- Euro -	- Euro -
1	2	3	4	5	6
		61610000 Instandhaltung der Gebäude und Außenanlagen (Bauunterhaltung) 10.000,00 € Instandsetzung Gebäude	-20.000	-14.000	-3.711,00
		61620000 Instandhaltung von tech. Anlagen in Betriebsbauten	-8.000	-8.000	-5.540,06
		61640000 Instandhaltung von Kfz	-1.200	-1.200	-853,02
		61650000 Instandhaltung von Sachanlagen im Gemeindegebrauch, Infrastrukturvermögen	-1.500	-9.000	-45.494,21
		61660000 Wartungskosten	-2.000	-4.000	-74,00
		61790000 andere sonstige Aufwendungen für bezogene Leistungen	-15.000	-15.000	-11.225,30
		Austausch Wasserzähler			
		67300000 Gebühren	0	-150	-2.721,41
		67710000 Aufwendungen für Sachverständige, Rechtsanwälte und Gerichtskosten 5.000,00 € zusätzliche Legionelle Prüfungen	-15.000	-35.000	-1.664,73
		67720000 Aufwendungen für Steuerberatung und Wirtschaftsprüfung	-2.900	-2.500	0,00
		68310000 Datenübertragungskosten	-3.200	-3.200	0,00
		68320000 Telefonkosten	-650	-500	-642,84
		68800000 Aufwendungen für Fort-, und Weiterbildung	-1.500	-1.500	-2.253,75
		69000000 Beiträge für gebäudebezogene Versicherungen	-600	-580	-571,48
		69010000 Kfz-Versicherungsbeiträge	-620	-640	-630,43
		69700000 Einstellungen in sonstige Sonderposten	0	0	-86.151,75
16	66	Abschreibungen	-180.035	-136.604	-142.497,71
		66150000 Abschreibungen auf aktivierte Investitionszuweisungen, -zuschüsse und Investitionsbeiträge	-353	-353	-353,00
		66200000 Abschreibungen auf Gebäude und Gebäudeeinrichtungen, Sachanlagen im Gemeindegebrauch und Infrastrukturvermögen	-154.832	-111.401	-113.778,95
		66300000 Abschreibungen auf technische Anlagen und Maschinen	-20.000	-20.000	-20.309,32
		66410000 Abschreibungen auf andere Anlagen	-1.200	-1.200	-2.171,00
		66420000 Abschreibungen auf Betriebsausstattung	-400	-400	-65,96
		66430000 Abschreibungen auf Fuhrpark	-3.250	-3.250	0,00
		66710000 Abschreibungen auf Forderungen wegen Uneinbringlichkeit	0	0	-5.552,59
		66720000 Einzelwertberichtigungen	0	0	-276,00
		66730000 Pauschalwertberichtigungen	0	0	9,11
17	71	Aufwendungen für Zuweisungen und Zuschüsse sowie besondere Finanzaufwendungen	0	0	0,00
18	73	Steueraufwendungen einschließlich Aufwendungen aus gesetzlichen Umlageverpflichtungen	0	0	0,00
19	72	Transferaufwendungen	0	0	0,00
20	70,74,76	Sonstige ordentliche Aufwendungen	-280	-280	-306,67
		70300000 Kfz-Steuer	-280	-280	-306,67
21	=	Summe der ordentlichen Aufwendungen	-531.385	-477.454	-521.589,67
22	=	Verwaltungsergebnis	150.765	198.896	166.441,42
23	56,57	Finanzerträge	0	0	0,00
24	77	Finanzaufwendungen	0	0	0,00
25	=	Finanzergebnis	0	0	0,00
26	=	Ordentliches Ergebnis (Verwaltungsergebnis und Finanzergebnis)	150.765	198.896	166.441,42
27	59	Außerordentliche Erträge	0	0	0,00
28	79	Außerordentliche Aufwendungen	0	0	-24.054,31

Produktbereich 11 Ver- und Entsorgung
 Produktgruppe 11533 Wasserversorgung
 Produkt 1153301 Wasserversorgung
 Produkt 53301 Wasserversorgung

Nr.	Konten	Bezeichnung	Haushaltsansatz		Ergebnis des Jahresabschlusses 2021
			2023	2022	
			- Euro -	- Euro -	- Euro -
1	2	3	4	5	6
		79700000 periodenfremde Aufwendungen	0	0	-24.054,31
29	=	Außerordentliches Ergebnis	0	0	-24.054,31
30	=	Jahresergebnis vor internen Leistungsbeziehungen (ordentliches Ergebnis und außerordentliches Ergebnis)	150.765	198.896	142.387,11
31	95	Erlöse aus internen Leistungsbeziehungen	0	0	0,00
32	96	Kosten aus internen Leistungsbeziehungen	-154.700	-188.199	-150.694,90
		96003000 Kalkulatorische Zinsen	-64.700	-98.199	-100.638,00
		96100000 Kosten aus ILV	-90.000	-90.000	-50.056,90
33	=	Ergebnis der internen Leistungsbeziehungen	-154.700	-188.199	-150.694,90
34	=	Jahresergebnis nach internen Leistungsbeziehungen	-3.935	10.697	-8.307,79

Produktbereich 11 Ver- und Entsorgung
 Produktgruppe 11537 Abfallwirtschaft
 Produkt 1153701 Abfallwirtschaft
 Produkt 53701 Abfallwirtschaft

Nr.	Konten	Bezeichnung	Haushaltsansatz		Ergebnis des Jahresabschlusses 2021
			2023	2022	
			- Euro -	- Euro -	- Euro -
1	2	3	4	5	6
1		Ordentliche Erträge			
2	50	Privatrechtliche Leistungsentgelte	0	0	0,00
3	51	Öffentlich-rechtliche Leistungsentgelte	391.000	389.000	389.265,82
		<i>51100000 öffentlich-rechtliche Benutzungsgebühren</i>	<i>391.000</i>	<i>389.000</i>	<i>389.265,82</i>
4	548-549	Kostensatzleistungen und -erstattungen	75.700	69.500	78.398,62
		<i>54840000 Kostenerstattungen vom sonstigen öffentlichen Bereich</i>	<i>42.700</i>	<i>42.000</i>	<i>44.896,08</i>
		<i>54880000 Kostenerstattungen von übrigen Bereichen</i>	<i>33.000</i>	<i>27.500</i>	<i>33.502,54</i>
5	52	Bestandsveränderungen und aktivierte Eigenleistungen	0	0	0,00
6	55	Steuern und steuerähnliche Erträge einschließlich Erträge aus gesetzlichen Umlagen	0	0	0,00
7	547	Erträge aus Transferleistungen	0	0	0,00
8	540-543	Erträge aus Zuweisungen und Zuschüssen für laufende Zwecke und allgemeine Umlagen	0	0	0,00
9	546	Erträge aus der Auflösung von Sonderposten aus Investitionszuweisungen, -zuschüssen und Investitionsbeiträgen	4.473	0	0,00
		<i>54630000 Erträge aus der Auflösung von Sonderposten für den Gebührenaussgleich</i>	<i>4.473</i>	<i>0</i>	<i>0,00</i>
10	53	Sonstige ordentliche Erträge	0	0	0,00
11	=	Summe der ordentlichen Erträge	471.173	458.500	467.664,44
12		Ordentliche Aufwendungen			
13	62, 63, 640-643, 647-649, 65	Personalaufwendungen	0	0	0,00
14	644-646	Versorgungsaufwendungen	0	0	0,00
15	60,61, 67-69	Aufwendungen für Sach- und Dienstleistungen	-144.200	-133.200	-187.155,55
		<i>60100000 Aufwendungen für Büromaterial und Drucksachen der Verwaltung und ähnl. Einrichtungen</i>	<i>-500</i>	<i>-500</i>	<i>-381,04</i>
		<i>60630000 Materialaufwand für Einrichtungen und Ausstattungen</i>	<i>-6.000</i>	<i>-4.000</i>	<i>-3.520,12</i>
		<i>61710000 Aufwendungen für Fremdentorgung</i>	<i>-122.000</i>	<i>-122.000</i>	<i>-122.022,32</i>
		<i>61790000 andere sonstige Aufwendungen für bezogene Leistungen</i>	<i>-5.700</i>	<i>-5.700</i>	<i>-5.112,95</i>
		<i>67710000 Aufwendungen für Sachverständige, Rechtsanwälte und Gerichtskosten</i>	<i>-10.000</i>	<i>-1.000</i>	<i>-560,66</i>
		<i>69700000 Einstellungen in sonstige Sonderposten</i>	<i>0</i>	<i>0</i>	<i>-55.558,46</i>
16	66	Abschreibungen	0	0	-165,91
		<i>66710000 Abschreibungen auf Forderungen wegen Uneinbringlichkeit</i>	<i>0</i>	<i>0</i>	<i>-3,85</i>
		<i>66720000 Einzelwertberichtigungen</i>	<i>0</i>	<i>0</i>	<i>-172,80</i>
		<i>66730000 Pauschalwertberichtigungen</i>	<i>0</i>	<i>0</i>	<i>10,74</i>
17	71	Aufwendungen für Zuweisungen und Zuschüsse sowie besondere Finanzaufwendungen	-295.000	-310.000	-260.884,80
		<i>71240000 Zuweisungen für laufende Zwecke an den sonstigen öffentlichen Bereich</i>	<i>-295.000</i>	<i>-310.000</i>	<i>-260.884,80</i>
18	73	Steueraufwendungen einschließlich Aufwendungen aus gesetzlichen Umlageverpflichtungen	0	0	0,00
19	72	Transferaufwendungen	0	0	0,00
20	70,74,76	Sonstige ordentliche Aufwendungen	0	0	0,00
21	=	Summe der ordentlichen Aufwendungen	-439.200	-443.200	-448.206,26
22	=	Verwaltungsergebnis	31.973	15.300	19.458,18
23	56,57	Finanzerträge	0	0	0,00

Produktbereich 11 Ver- und Entsorgung
Produktgruppe 11537 Abfallwirtschaft
Produkt 1153701 Abfallwirtschaft
Produkt 53701 Abfallwirtschaft

Nr.	Konten	Bezeichnung	Haushaltsansatz		Ergebnis des Jahresabschlusses 2021
			2023	2022	
			- Euro -	- Euro -	- Euro -
1	2	3	4	5	6
24	77	Finanzaufwendungen	0	0	0,00
25	=	Finanzergebnis	0	0	0,00
26	=	Ordentliches Ergebnis (Verwaltungsergebnis und Finanzergebnis)	31.973	15.300	19.458,18
27	59	Außerordentliche Erträge	0	0	0,00
28	79	Außerordentliche Aufwendungen	-6.720	0	0,00
		<i>79700000 periodenfremde Aufwendungen</i>	-6.720	0	0,00
		<i>6720,00 € Umsatzsteuer</i>			
29	=	Außerordentliches Ergebnis	-6.720	0	0,00
30	=	Jahresergebnis vor internen Leistungsbeziehungen (ordentliches Ergebnis und außerordentliches Ergebnis)	25.253	15.300	19.458,18
31	95	Erlöse aus internen Leistungsbeziehungen	0	0	0,00
32	96	Kosten aus internen Leistungsbeziehungen	-26.352	-20.300	-19.624,09
		<i>96100000 Kosten aus ILV</i>	-26.352	-20.300	-19.624,09
33	=	Ergebnis der internen Leistungsbeziehungen	-26.352	-20.300	-19.624,09
34	=	Jahresergebnis nach internen Leistungsbeziehungen	-1.099	-5.000	-165,91

Produktbereich 11 Ver- und Entsorgung
 Produktgruppe 11538 Abwasserbeseitigung
 Produkt 1153801 Abwasserbeseitigung
 Produkt 53801 Abwasserbeseitigung

Nr.	Konten	Bezeichnung	Haushaltsansatz		Ergebnis des Jahresabschlusses 2021
			2023	2022	
			- Euro -	- Euro -	- Euro -
1	2	3	4	5	6
1		Ordentliche Erträge			
2	50	Privatrechtliche Leistungsentgelte	0	0	0,00
3	51	Öffentlich-rechtliche Leistungsentgelte	1.271.000	1.283.915	1.039.048,96
		51100000 öffentlich-rechtliche Benutzungsgebühren	1.056.000	1.056.879	864.022,87
		101.160,00 € Straßenentwässerungspauschale			
		51101000 öffentlich-rechtliche Benutzungsgebühren -Niederschlagswasser	215.000	227.036	175.026,09
4	548-549	Kostensersatzleistungen und -erstattungen	0	0	0,00
5	52	Bestandsveränderungen und aktivierte Eigenleistungen	0	0	0,00
6	55	Steuern und steuerähnliche Erträge einschließlich Erträge aus gesetzlichen Umlagen	0	0	0,00
7	547	Erträge aus Transferleistungen	0	0	0,00
8	540-543	Erträge aus Zuweisungen und Zuschüssen für laufende Zwecke und allgemeine Umlagen	0	0	0,00
9	546	Erträge aus der Auflösung von Sonderposten aus Investitionszuweisungen, -zuschüssen und Investitionsbeiträgen	151.223	155.283	200.729,33
		54600000 Erträge aus der Auflösung von Sonderposten aus Investitionszuweisungen	113.000	111.800	113.039,00
		54620000 Erträge aus der Auflösung von Sonderposten aus Investitionsbeiträgen	38.223	43.483	41.069,00
		54630000 Erträge aus der Auflösung von Sonderposten für den Gebührenaussgleich	0	0	46.621,33
10	53	Sonstige ordentliche Erträge	0	0	0,00
11	=	Summe der ordentlichen Erträge	1.422.223	1.439.198	1.239.778,29
12		Ordentliche Aufwendungen			
13	62, 63, 640-643, 647-649, 65	Personalaufwendungen	-63.600	-62.500	-40.964,46
		62000000 Entgelte für geleistete Arbeitszeit (einschl. tariflicher, vertraglicher oder arbeitsbedingter Zulagen)	-49.000	-48.500	-29.178,09
		62010000 Entgelt für geleistete Arbeitszeit (hier: Rückstellung zur Urlaub & Zeitguthaben)	0	0	-2.913,46
		64000000 Arbeitgeberanteil zur Sozialversicherung Entgeltbereich Sonstige personalbezogene Zahlungen an Sozialversicherungsträger	-10.500	-10.200	-6.231,15
		64700000 Zukunftssicherung / Zusatzversorgung Entgeltbereich	-4.100	-3.800	-2.641,76
14	644-646	Versorgungsaufwendungen	0	0	0,00
15	60,61, 67-69	Aufwendungen für Sach- und Dienstleistungen	-543.070	-503.850	-271.193,65
		60100000 Aufwendungen für Büromaterial und Drucksachen der Verwaltung und ähnl. Einrichtungen	-1.000	-1.000	0,00
		60510000 Strom	-88.000	-63.000	-68.727,23
		60560000 Wasser	-400	-1.800	-383,41
		60570000 Abwasser	-1.100	-900	-853,36
		60610000 Materialaufwand für Gebäude u. Außenanlagen	-2.000	-2.000	0,00
		60620000 Materialaufwand für techn. Anlagen in Betriebsbauten	-20.000	-8.000	-6.452,56
		20.000,00 € Ersatzpumpen			
		60630000 Materialaufwand für Einrichtungen und Ausstattungen	-4.000	-4.000	-1.258,07
		60690000 sonstiger Materialaufwand für Reparatur und Instandhaltung	-5.000	-5.000	-1.906,92
		60690100 sonstiger Materialaufwand für Reparatur und Instandhaltung Kfz	-1.000	-1.000	-546,47
		60700000 Aufwendungen für Berufskleidung, Arbeitsschutzmittel u. ä.	-600	-600	-182,65
		61610000 Instandhaltung der Gebäude und Außenanlagen (Bauunterhaltung)	-7.000	-15.000	-9.681,52

Produktbereich 11 Ver- und Entsorgung
Produktgruppe 11538 Abwasserbeseitigung
Produkt 1153801 Abwasserbeseitigung
Produkt 53801 Abwasserbeseitigung

Nr.	Konten	Bezeichnung	Haushaltsansatz		Ergebnis des Jahresabschlusses 2021
			2023	2022	
			- Euro -	- Euro -	- Euro -
1	2	3	4	5	6
		61620000 Instandhaltung von tech. Anlagen in Betriebsbauten	-15.000	-25.000	-11.408,89
		61650000 Instandhaltung von Sachanlagen im Gemeindegebrauch, Infrastrukturvermögen 200.000,00 € Kanalsanierung nach EKVO 30.000,00 € Schädlingsbekämpfung 8.000,00 € Entlastungsbecken von Bewuchs befreien	-238.000	-173.000	-9.544,51
		61660000 Wartungskosten	-5.000	-8.000	-2.636,48
		61710000 Aufwendungen für Fremdentorgung	-40.000	-60.000	-36.932,40
		61790000 andere sonstige Aufwendungen für bezogene Leistungen 14.000,00 € Abwasserprobung	-70.000	-70.000	-68.348,98
		67200000 Lizenzen und Konzessionen	-200	-600	-30,00
		67710000 Aufwendungen für Sachverständige, Rechtsanwälte und Gerichtskosten 11.000,00 € Verlängerung Einleitelerlaubnis KA Amöneburg 20.000,00 € Nacherfassung und Überarbeitung Grundstücke Niederschlagswasser 5.000,00 € Beratung Dr. Tews	-36.000	-55.000	-50.420,19
		67720000 Aufwendungen für Steuerberatung und Wirtschaftsprüfung	-3.000	-3.000	0,00
		68320000 Telefonkosten 2.000,00 € Richtfunkverbindung KA Amöneburg	-2.000	-1.200	-1.142,86
		68800000 Aufwendungen für Fort-, und Weiterbildung	-3.000	-5.000	0,00
		69000000 Beiträge für gebäudebezogene Versicherungen	-370	-350	-341,88
		69010000 Kfz-Versicherungsbeiträge	-400	-400	-395,27
16	66	Abschreibungen	-257.894	-264.080	-262.341,86
		66150000 Abschreibungen auf aktivierte Investitionszuweisungen, -zuschüsse und Investitionsbeiträge	-8.800	-8.800	-8.757,00
		66200000 Abschreibungen auf Gebäude und Gebäudeeinrichtungen, Sachanlagen im Gemeindegebrauch und Infrastrukturvermögen	-199.355	-210.750	-219.390,85
		66300000 Abschreibungen auf technische Anlagen und Maschinen	-42.500	-42.500	-26.492,35
		66410000 Abschreibungen auf andere Anlagen	-641	0	-641,00
		66420000 Abschreibungen auf Betriebsausstattung	-3.685	-280	-3.685,00
		66430000 Abschreibungen auf Fuhrpark	-2.713	-1.750	-2.714,00
		66450000 Abschreibungen auf Geschäftsausstattung	-200	0	-196,00
		66720000 Einzelwertberichtigungen	0	0	-477,02
		66730000 Pauschalwertberichtigungen	0	0	11,36
17	71	Aufwendungen für Zuweisungen und Zuschüsse sowie besondere Finanzaufwendungen	0	0	0,00
18	73	Steueraufwendungen einschließlich Aufwendungen aus gesetzlichen Umlageverpflichtungen 73550000 Aufwendungen aus steuerähnlichen Umlagen an Zweckverbände u. dgl. 73631000 Abwasserabgabe	-300.000	-280.000	-326.178,43
			-280.000	-260.000	-304.412,03
			-20.000	-20.000	-21.766,40
19	72	Transferaufwendungen	0	0	0,00
20	70,74,76	Sonstige ordentliche Aufwendungen	0	0	0,00
21	=	Summe der ordentlichen Aufwendungen	-1.164.564	-1.110.430	-900.678,40
22	=	Verwaltungsergebnis	257.659	328.768	339.099,89
23	56,57	Finanzerträge	0	0	0,00
24	77	Finanzaufwendungen	0	0	0,00
25	=	Finanzergebnis	0	0	0,00
26	=	Ordentliches Ergebnis (Verwaltungsergebnis und Finanzergebnis)	257.659	328.768	339.099,89

Produktbereich	11	Ver- und Entsorgung
Produktgruppe	11538	Abwasserbeseitigung
Produkt	1153801	Abwasserbeseitigung
Produkt	53801	Abwasserbeseitigung

Nr.	Konten	Bezeichnung	Haushaltsansatz		Ergebnis des Jahresabschlusses 2021
			2023	2022	
			- Euro -	- Euro -	- Euro -
1	2	3	4	5	6
27	59	Außerordentliche Erträge	0	0	0,00
28	79	Außerordentliche Aufwendungen	0	0	0,00
29	=	Außerordentliches Ergebnis	0	0	0,00
30	=	Jahresergebnis vor internen Leistungsbeziehungen (ordentliches Ergebnis und außerordentliches Ergebnis)	257.659	328.768	339.099,89
31	95	Erlöse aus internen Leistungsbeziehungen	0	0	0,00
32	96	Kosten aus internen Leistungsbeziehungen	-213.738	-217.728	-226.526,55
		96003000 Kalkulatorische Zinsen	-73.738	-109.728	-105.343,00
		96100000 Kosten aus ILV	-140.000	-108.000	-121.183,55
33	=	Ergebnis der internen Leistungsbeziehungen	-213.738	-217.728	-226.526,55
34	=	Jahresergebnis nach internen Leistungsbeziehungen	43.921	111.040	112.573,34

Produktbereich 12 Verkehrsflächen und -anlagen, ÖPNV
 Produktgruppe 12541 Gemeindefstraßen
 Produkt 1254101 Gemeindefstraßen
 Produkt 54101 Gemeindefstraßen

Nr.	Konten	Bezeichnung	Haushaltsansatz		Ergebnis des Jahresabschlusses 2021
			2023	2022	
			- Euro -	- Euro -	- Euro -
1	2	3	4	5	6
1		Ordentliche Erträge			
2	50	Privatrechtliche Leistungsentgelte	0	0	0,00
3	51	Öffentlich-rechtliche Leistungsentgelte	0	0	0,00
4	548-549	Kostensatzleistungen und -erstattungen	0	25.000	340,49
		<i>54840000 Kostenerstattungen vom sonstigen öffentlichen Bereich</i>	<i>0</i>	<i>0</i>	<i>159,80</i>
		<i>54880000 Kostenerstattungen von übrigen Bereichen</i>	<i>0</i>	<i>25.000</i>	<i>180,69</i>
		<i>25.000,00 € Jagdgenossenschaft Weg Weiherborn</i>			
5	52	Bestandsveränderungen und aktivierte Eigenleistungen	0	0	0,00
6	55	Steuern und steuerähnliche Erträge einschließlich Erträge aus gesetzlichen Umlagen	0	0	0,00
7	547	Erträge aus Transferleistungen	0	0	0,00
8	540-543	Erträge aus Zuweisungen und Zuschüssen für laufende Zwecke und allgemeine Umlagen	151.690	255.990	9.000,00
		<i>54210000 Zuweisungen für laufende Zwecke vom Land</i>	<i>151.690</i>	<i>245.990</i>	<i>9.000,00</i>
		<i>100.000,00 € Wiederkehrende Straßenbeiträge</i>			
		<i>18.000,00 € Zuschuss Hessenkasse (Weg + Geländer BurgCafe)</i>			
		<i>9.900,00 € Zuschuss Hessenkasse (Verbindungsweg Gäßchen)</i>			
		<i>5.490,00 € Zuschuss Hessenkasse (Einheitlich Umzäunung Feuerwehrteich Roßdorf)</i>			
		<i>18.300,00 € Zuschuss Radwegekonzept (Hessen Mobil)</i>			
		<i>54280000 Zuschüsse für laufende Zwecke von übrigen Bereichen</i>	<i>0</i>	<i>10.000</i>	<i>0,00</i>
		<i>10.000,00 € Zuweisung KEF für Mauersanierung</i>			
9	546	Erträge aus der Auflösung von Sonderposten aus Investitionszuweisungen, -zuschüssen und Investitionsbeiträgen	208.548	189.600	172.352,00
		<i>54600000 Erträge aus der Auflösung von Sonderposten aus Investitionszuweisungen</i>	<i>102.548</i>	<i>83.600</i>	<i>83.548,00</i>
		<i>54600010 Erträge aus der Auflösung von Sonderposten aus Investitionszuweisungen KIP Maßnahmen Land</i>	<i>0</i>	<i>0</i>	<i>1.197,00</i>
		<i>54620000 Erträge aus der Auflösung von Sonderposten aus Investitionsbeiträgen</i>	<i>106.000</i>	<i>106.000</i>	<i>87.607,00</i>
10	53	Sonstige ordentliche Erträge	0	0	0,00
11	=	Summe der ordentlichen Erträge	360.238	470.590	181.692,49
12		Ordentliche Aufwendungen			
13	62, 63, 640-643, 647-649, 65	Personalaufwendungen	0	0	0,00
14	644-646	Versorgungsaufwendungen	0	0	0,00
15	60,61, 67-69	Aufwendungen für Sach- und Dienstleistungen	-423.660	-450.760	-280.862,64
		<i>60570000 Abwasser</i>	<i>-101.160</i>	<i>-101.160</i>	<i>-86.708,48</i>
		<i>Straßenentwässerungspauschale</i>			
		<i>60650000 Materialaufwand für Straßen, Wegen, Plätze u.ä.</i>	<i>-22.000</i>	<i>-22.000</i>	<i>-33.807,81</i>
		<i>20.000,00 € Winterschäden und Fahrbahnreparatur (Ausführung durch Bauhof)</i>			
		<i>61610000 Instandhaltung der Gebäude und Außenanlagen (Bauunterhaltung)</i>	<i>-5.000</i>	<i>-1.000</i>	<i>-1.860,74</i>
		<i>5.000,00 € Kosten Flurbereinigung</i>			
		<i>61650000 Instandhaltung von Sachanlagen im Gemeindegebrauch, Infrastrukturvermögen</i>	<i>-212.000</i>	<i>-218.100</i>	<i>-114.769,90</i>
		<i>50.000,00 € Wegebau Weiherborn</i>			
		<i>11.000,00 € Verbindungsweg Gäßchen-Burggartenstraße (Hessenkasse)</i>			
		<i>1.000,00 € Rinnensystem Amöneburg reinigen</i>			
		<i>7.000,00 € Reinigung Straßensinkkästen</i>			
		<i>20.000,00 € Weiterführung Mauersanierung (Wasserfall, Mauer am Stiftsgarten) Hessenkasse</i>			
		<i>5.000,00 € Weg BurgCafe sanieren plus Geländer (Hessenkasse)</i>			
		<i>5.000,00 € Entfernung mauerschädigenden Bewuchses Schlossruine</i>			

Produktbereich	12	Verkehrsflächen und -anlagen, ÖPNV
Produktgruppe	12541	Gemeindestraßen
Produkt	1254101	Gemeindestraßen
Produkt	54101	Gemeindestraßen

Nr.	Konten	Bezeichnung	Haushaltsansatz		Ergebnis des Jahresabschlusses 2021
			2023	2022	
			- Euro -	- Euro -	- Euro -
1	2	3	4	5	6
		30.000,00 € Externe Straßenunterhaltung			
		20.000,00 € Instandhaltung Fahrradwege			
		6.000,00 € Brückengeländer Ledergasse			
		8.000,00 € Geländer Erfurtshausen Kurve Richtung Sportplatz			
		20.000,00 € Geländer entlang Graben unter den Stockwiesen			
		2.500,00 € Möblierung im Dorf in Roßdorf			
		5.000,00 € Gehweg Niederkleiner Straße			
		3.000,00 € Überstehende Kanaldeckel Lindenstraße sanieren			
		1.000,00 € Geländer Verbindungsweg zw. Oberstraße u. Eulenstraße			
		10.000,00 € Sanierung Bordsteine Gehwege Homberger- und Roßdorfer Straße			
		5.000,00 € Ausbesserung der Parkplätze an der Kirche Rüdighelm			
		2.500,00 € Einrichtung Bewegungspfad für Senioren			
		67710000 Aufwendungen für Sachverständige, Rechtsanwälte und Gerichtskosten	-83.500	-108.500	-43.715,71
		25.000,00 € Abrechnung Erschließungsbeiträge			
		40.000,00 € Planungskosten Wiederkehrende Straßenbeiträge			
		8.500,00 € Radwegkonzept			
		10.000,00 Planungskosten Mühlrück			
16	66	Abschreibungen	-288.360	-266.482	-257.024,17
		66200000 Abschreibungen auf Gebäude und Gebäudeeinrichtungen, Sachanlagen im Gemeingebrauch und Infrastrukturvermögen	-286.860	-265.500	-255.526,17
		66200010 Abschreibungen auf Gebäude und Gebäudeeinrichtungen, Sachanlagen im Gemeingebrauch und Infrastrukturvermögen KIP Maßnahmen Land	-1.500	-982	-1.498,00
17	71	Aufwendungen für Zuweisungen und Zuschüsse sowie besondere Finanzaufwendungen	0	0	-677,62
		71780000 sonstige Erstattungen an übrigen Bereich	0	0	-677,62
18	73	Steueraufwendungen einschließlich Aufwendungen aus gesetzlichen Umlageverpflichtungen	0	0	0,00
19	72	Transferaufwendungen	0	0	0,00
20	70,74,76	Sonstige ordentliche Aufwendungen	0	0	0,00
21	=	Summe der ordentlichen Aufwendungen	-712.020	-717.242	-538.564,43
22	=	Verwaltungsergebnis	-351.782	-246.652	-356.871,94
23	56,57	Finanzerträge	0	0	0,00
24	77	Finanzaufwendungen	0	0	0,00
25	=	Finanzergebnis	0	0	0,00
26	=	Ordentliches Ergebnis (Verwaltungsergebnis und Finanzergebnis)	-351.782	-246.652	-356.871,94
27	59	Außerordentliche Erträge	0	0	4.013,75
		59120000 Erträge aus der Veräußerung von Vermögensgegenständen	0	0	4.013,75
28	79	Außerordentliche Aufwendungen	0	0	0,00
29	=	Außerordentliches Ergebnis	0	0	4.013,75
30	=	Jahresergebnis vor internen Leistungsbeziehungen (ordentliches Ergebnis und außerordentliches Ergebnis)	-351.782	-246.652	-352.858,19
31	95	Erlöse aus internen Leistungsbeziehungen	0	0	0,00
32	96	Kosten aus internen Leistungsbeziehungen	-217.500	-203.309	-222.783,08
		96100000 Kosten aus ILV	-217.500	-203.309	-222.783,08
33	=	Ergebnis der internen Leistungsbeziehungen	-217.500	-203.309	-222.783,08

Produktbereich	12	Verkehrsflächen und -anlagen, ÖPNV
Produktgruppe	12541	Gemeindestraßen
Produkt	1254101	Gemeindestraßen
Produkt	54101	Gemeindestraßen

Nr.	Konten	Bezeichnung	Haushaltsansatz		Ergebnis des Jahresabschlusses 2021
			2023	2022	
			- Euro -	- Euro -	
1	2	3	4	5	6
34	=	Jahresergebnis nach internen Leistungsbeziehungen	-569.282	-449.961	-575.641,27

Produktbereich 12 Verkehrsflächen und -anlagen, ÖPNV
 Produktgruppe 12541 Gemeindestraßen
 Produkt 1254102 Straßenreinigung, Winterdienst
 Produkt 54102 Straßenreinigung, Winterdienst

Nr.	Konten	Bezeichnung	Haushaltsansatz		Ergebnis des Jahresabschlusses 2021
			2023	2022	
			- Euro -	- Euro -	- Euro -
1	2	3	4	5	6
1		Ordentliche Erträge			
2	50	Privatrechtliche Leistungsentgelte	0	0	0,00
3	51	Öffentlich-rechtliche Leistungsentgelte	0	0	0,00
4	548-549	Kostensatzleistungen und -erstattungen	0	0	0,00
5	52	Bestandsveränderungen und aktivierte Eigenleistungen	0	0	0,00
6	55	Steuern und steuerähnliche Erträge einschließlich Erträge aus gesetzlichen Umlagen	0	0	0,00
7	547	Erträge aus Transferleistungen	0	0	0,00
8	540-543	Erträge aus Zuweisungen und Zuschüssen für laufende Zwecke und allgemeine Umlagen	0	0	0,00
9	546	Erträge aus der Auflösung von Sonderposten aus Investitionszuweisungen, -zuschüssen und Investitionsbeiträgen	0	0	0,00
10	53	Sonstige ordentliche Erträge	0	0	0,00
11	=	Summe der ordentlichen Erträge	0	0	0,00
12		Ordentliche Aufwendungen			
13	62, 63, 640-643, 647-649, 65	Personalaufwendungen	0	0	0,00
14	644-646	Versorgungsaufwendungen	0	0	0,00
15	60,61, 67-69	Aufwendungen für Sach- und Dienstleistungen	-8.060	-8.020	-6.531,97
		<i>60650000 Materialaufwand für Straßen, Wegen, Plätze u.ä. 6.000,00 € Streusalz</i>	-7.500	-7.500	-6.017,89
		<i>67200000 Lizenzen und Konzessionen 250,00 € Lizenzen Streubuch</i>	-560	-520	-514,08
16	66	Abschreibungen	0	0	0,00
17	71	Aufwendungen für Zuweisungen und Zuschüsse sowie besondere Finanzaufwendungen	-3.600	-3.600	-3.600,00
		<i>71280000 Zuschüsse für laufende Zwecke an übrige Bereiche - Zuschuss an Vereine - Ortspflege Rüdigheim</i>	-3.600	-3.600	-3.600,00
18	73	Steueraufwendungen einschließlich Aufwendungen aus gesetzlichen Umlageverpflichtungen	0	0	0,00
19	72	Transferaufwendungen	0	0	0,00
20	70,74,76	Sonstige ordentliche Aufwendungen	0	0	0,00
21	=	Summe der ordentlichen Aufwendungen	-11.660	-11.620	-10.131,97
22	=	Verwaltungsergebnis	-11.660	-11.620	-10.131,97
23	56,57	Finanzerträge	0	0	0,00
24	77	Finanzaufwendungen	0	0	0,00
25	=	Finanzergebnis	0	0	0,00
26	=	Ordentliches Ergebnis (Verwaltungsergebnis und Finanzergebnis)	-11.660	-11.620	-10.131,97
27	59	Außerordentliche Erträge	0	0	0,00
28	79	Außerordentliche Aufwendungen	0	0	0,00
29	=	Außerordentliches Ergebnis	0	0	0,00
30	=	Jahresergebnis vor internen Leistungsbeziehungen (ordentliches Ergebnis und außerordentliches Ergebnis)	-11.660	-11.620	-10.131,97

Produktbereich 12 Verkehrsflächen und -anlagen, ÖPNV
 Produktgruppe 12541 Gemeindestraßen
 Produkt 1254102 Straßenreinigung, Winterdienst
 Produkt 54102 Straßenreinigung, Winterdienst

Nr.	Konten	Bezeichnung	Haushaltsansatz		Ergebnis des Jahresabschlusses 2021
			2023	2022	
			- Euro -	- Euro -	- Euro -
1	2	3	4	5	6
31	95	Erlöse aus internen Leistungsbeziehungen	0	0	0,00
32	96	Kosten aus internen Leistungsbeziehungen	-12.549	-12.600	-17.768,97
		96100000 Kosten aus ILV	-12.549	-12.600	-17.768,97
33	=	Ergebnis der internen Leistungsbeziehungen	-12.549	-12.600	-17.768,97
34	=	Jahresergebnis nach internen Leistungsbeziehungen	-24.209	-24.220	-27.900,94

Produktbereich 12 Verkehrsflächen und -anlagen, ÖPNV
 Produktgruppe 12541 Gemeindestraßen
 Produkt 1254104 Straßenbeleuchtung
 Produkt 54104 Straßenbeleuchtung

Nr.	Konten	Bezeichnung	Haushaltsansatz		Ergebnis des Jahresabschlusses 2021
			2023	2022	
			- Euro -	- Euro -	- Euro -
1	2	3	4	5	6
1		Ordentliche Erträge			
2	50	Privatrechtliche Leistungsentgelte	0	0	0,00
3	51	Öffentlich-rechtliche Leistungsentgelte	0	0	0,00
4	548-549	Kostensersatzleistungen und -erstattungen	4.000	4.000	2.499,55
		<i>54880000 Kostenerstattungen von übrigen Bereichen</i>	<i>4.000</i>	<i>4.000</i>	<i>2.499,55</i>
5	52	Bestandsveränderungen und aktivierte Eigenleistungen	0	0	0,00
6	55	Steuern und steuerähnliche Erträge einschließlich Erträge aus gesetzlichen Umlagen	0	0	0,00
7	547	Erträge aus Transferleistungen	0	0	0,00
8	540-543	Erträge aus Zuweisungen und Zuschüssen für laufende Zwecke und allgemeine Umlagen	0	0	0,00
9	546	Erträge aus der Auflösung von Sonderposten aus Investitionszuweisungen, -zuschüssen und Investitionsbeiträgen	3.200	2.750	1.643,00
		<i>54600000 Erträge aus der Auflösung von Sonderposten aus Investitionszuweisungen</i>	<i>3.200</i>	<i>2.750</i>	<i>1.643,00</i>
10	53	Sonstige ordentliche Erträge	0	0	0,00
11	=	Summe der ordentlichen Erträge	7.200	6.750	4.142,55
12		Ordentliche Aufwendungen			
13	62, 63, 640-643, 647-649, 65	Personalaufwendungen	0	0	0,00
14	644-646	Versorgungsaufwendungen	0	0	0,00
15	60,61, 67-69	Aufwendungen für Sach- und Dienstleistungen	-38.500	-47.500	-52.573,76
		<i>60510000 Strom</i>	<i>-25.000</i>	<i>-29.000</i>	<i>-30.498,52</i>
		<i>60630000 Materialaufwand für Einrichtungen und Ausstattungen</i>	<i>-4.000</i>	<i>-4.000</i>	<i>-2.975,00</i>
		<i>61630000 Instandhaltung von Einrichtungen und Ausstattungen</i>	<i>-5.000</i>	<i>-14.000</i>	<i>-19.100,24</i>
		<i>61660000 Wartungskosten</i>	<i>-500</i>	<i>-500</i>	<i>0,00</i>
		<i>67710000 Aufwendungen für Sachverständige, Rechtsanwälte und Gerichtskosten</i>	<i>-4.000</i>	<i>0</i>	<i>0,00</i>
		<i>4.000,00 € Standsicherheitsprüfung</i>			
16	66	Abschreibungen	-16.600	-13.700	-9.367,34
		<i>66200000 Abschreibungen auf Gebäude und Gebäudeeinrichtungen, Sachanlagen im Gemeingebrauch und Infrastrukturvermögen</i>	<i>-13.000</i>	<i>-10.100</i>	<i>-5.823,34</i>
		<i>66300000 Abschreibungen auf technische Anlagen und Maschinen</i>	<i>-3.600</i>	<i>-3.600</i>	<i>-3.544,00</i>
17	71	Aufwendungen für Zuweisungen und Zuschüsse sowie besondere Finanzaufwendungen	-11.800	-11.800	-11.595,36
		<i>71770000 sonstige Erstattungen an private Unternehmen</i>	<i>-11.800</i>	<i>-11.800</i>	<i>-11.595,36</i>
18	73	Steueraufwendungen einschließlich Aufwendungen aus gesetzlichen Umlageverpflichtungen	0	0	0,00
19	72	Transferaufwendungen	0	0	0,00
20	70,74,76	Sonstige ordentliche Aufwendungen	0	0	0,00
21	=	Summe der ordentlichen Aufwendungen	-66.900	-73.000	-73.536,46
22	=	Verwaltungsergebnis	-59.700	-66.250	-69.393,91
23	56,57	Finanzerträge	0	0	0,00
24	77	Finanzaufwendungen	0	0	0,00
25	=	Finanzergebnis	0	0	0,00

Produktbereich	12	Verkehrsflächen und -anlagen, ÖPNV
Produktgruppe	12541	Gemeindestraßen
Produkt	1254104	Straßenbeleuchtung
Produkt	54104	Straßenbeleuchtung

Nr.	Konten	Bezeichnung	Haushaltsansatz		Ergebnis des Jahresabschlusses 2021
			2023	2022	
			- Euro -	- Euro -	- Euro -
1	2	3	4	5	6
26	=	Ordentliches Ergebnis (Verwaltungsergebnis und Finanzergebnis)	-59.700	-66.250	-69.393,91
27	59	Außerordentliche Erträge	0	0	0,00
28	79	Außerordentliche Aufwendungen	0	0	0,00
29	=	Außerordentliches Ergebnis	0	0	0,00
30	=	Jahresergebnis vor internen Leistungsbeziehungen (ordentliches Ergebnis und außerordentliches Ergebnis)	-59.700	-66.250	-69.393,91
31	95	Erlöse aus internen Leistungsbeziehungen	0	0	0,00
32	96	Kosten aus internen Leistungsbeziehungen	-500	-500	-107,40
		<i>96100000 Kosten aus ILV</i>	<i>-500</i>	<i>-500</i>	<i>-107,40</i>
33	=	Ergebnis der internen Leistungsbeziehungen	-500	-500	-107,40
34	=	Jahresergebnis nach internen Leistungsbeziehungen	-60.200	-66.750	-69.501,31

Produktbereich 12 Verkehrsflächen und -anlagen, ÖPNV
 Produktgruppe 12547 ÖPNV
 Produkt 1254703 Sonstiger ÖPNV
 Produkt 54703 Sonstiger ÖPNV

Nr.	Konten	Bezeichnung	Haushaltsansatz		Ergebnis des Jahresabschlusses 2021
			2023	2022	
			- Euro -	- Euro -	- Euro -
1	2	3	4	5	6
1		Ordentliche Erträge			
2	50	Privatrechtliche Leistungsentgelte	0	0	0,00
3	51	Öffentlich-rechtliche Leistungsentgelte	0	0	0,00
4	548-549	Kostensatzleistungen und -erstattungen	0	0	0,00
5	52	Bestandsveränderungen und aktivierte Eigenleistungen	0	0	0,00
6	55	Steuern und steuerähnliche Erträge einschließlich Erträge aus gesetzlichen Umlagen	0	0	0,00
7	547	Erträge aus Transferleistungen	0	0	0,00
8	540-543	Erträge aus Zuweisungen und Zuschüssen für laufende Zwecke und allgemeine Umlagen	0	0	0,00
9	546	Erträge aus der Auflösung von Sonderposten aus Investitionszuweisungen, -zuschüssen und Investitionsbeiträgen	17.880	17.880	1.470,00
		<i>54600000 Erträge aus der Auflösung von Sonderposten aus Investitionszuweisungen</i>	17.880	17.880	1.470,00
10	53	Sonstige ordentliche Erträge	0	0	0,00
11	=	Summe der ordentlichen Erträge	17.880	17.880	1.470,00
12		Ordentliche Aufwendungen			
13	62, 63, 640-643, 647-649, 65	Personalaufwendungen	0	0	0,00
14	644-646	Versorgungsaufwendungen	0	0	0,00
15	60,61, 67-69	Aufwendungen für Sach- und Dienstleistungen	-8.940	-8.630	-128,85
		<i>60610000 Materialaufwand für Gebäude u. Außenanlagen</i>	-1.800	-1.500	0,00
		<i>Unterhaltung Bushaltestellen</i>			
		<i>61610000 Instandhaltung der Gebäude und Außenanlagen (Bauunterhaltung)</i>	-7.000	-7.000	0,00
		<i>5.000,00 € Bushaltestellen Beklebung wegen Unfallgefahr</i>			
		<i>200,00 € Fahrradständer Bushaltestelle Erfurtshausen</i>			
		<i>69000000 Beiträge für gebäudebezogene Versicherungen</i>	-140	-130	-128,85
16	66	Abschreibungen	-18.900	-18.900	-2.853,00
		<i>66200000 Abschreibungen auf Gebäude und Gebäudeeinrichtungen, Sachanlagen im Gemeingebrauch und Infrastrukturvermögen</i>	-18.900	-18.900	-2.853,00
17	71	Aufwendungen für Zuweisungen und Zuschüsse sowie besondere Finanzaufwendungen	0	0	0,00
18	73	Steueraufwendungen einschließlich Aufwendungen aus gesetzlichen Umlageverpflichtungen	0	0	0,00
19	72	Transferaufwendungen	0	0	0,00
20	70,74,76	Sonstige ordentliche Aufwendungen	0	0	0,00
21	=	Summe der ordentlichen Aufwendungen	-27.840	-27.530	-2.981,85
22	=	Verwaltungsergebnis	-9.960	-9.650	-1.511,85
23	56,57	Finanzerträge	0	0	0,00
24	77	Finanzaufwendungen	0	0	0,00
25	=	Finanzergebnis	0	0	0,00
26	=	Ordentliches Ergebnis (Verwaltungsergebnis und Finanzergebnis)	-9.960	-9.650	-1.511,85
27	59	Außerordentliche Erträge	0	0	0,00
28	79	Außerordentliche Aufwendungen	0	0	0,00

Produktbereich 12 Verkehrsflächen und -anlagen, ÖPNV
 Produktgruppe 12547 ÖPNV
 Produkt 1254703 Sonstiger ÖPNV
 Produkt 54703 Sonstiger ÖPNV

Nr.	Konten	Bezeichnung	Haushaltsansatz		Ergebnis des Jahresabschlusses 2021
			2023	2022	
			- Euro -	- Euro -	- Euro -
1	2	3	4	5	6
29	=	Außerordentliches Ergebnis	0	0	0,00
30	=	Jahresergebnis vor internen Leistungsbeziehungen (ordentliches Ergebnis und außerordentliches Ergebnis)	-9.960	-9.650	-1.511,85
31	95	Erlöse aus internen Leistungsbeziehungen	0	0	0,00
32	96	Kosten aus internen Leistungsbeziehungen	-3.100	-4.300	-1.368,47
		<i>96100000 Kosten aus ILV</i>	-3.100	-4.300	-1.368,47
33	=	Ergebnis der internen Leistungsbeziehungen	-3.100	-4.300	-1.368,47
34	=	Jahresergebnis nach internen Leistungsbeziehungen	-13.060	-13.950	-2.880,32

Produktbereich	13	Natur- und Landschaftspflege
Produktgruppe	13552	Öffentliche Gewässer / wasserbauliche Anlagen
Produkt	1355201	Öffentliche Gewässer, wasserbauliche Anlagen, Gewässerschutz
Produkt	55201	Öffentliche Gewässer, wasserbauliche Anlagen, Gewässerschutz

Nr.	Konten	Bezeichnung	Haushaltsansatz		Ergebnis des Jahresabschlusses 2021
			2023	2022	
			- Euro -	- Euro -	- Euro -
1	2	3	4	5	6
1		Ordentliche Erträge			
2	50	Privatrechtliche Leistungsentgelte	0	0	0,00
3	51	Öffentlich-rechtliche Leistungsentgelte	0	0	0,00
4	548-549	Kostensatzleistungen und -erstattungen	0	0	0,00
5	52	Bestandsveränderungen und aktivierte Eigenleistungen	0	0	0,00
6	55	Steuern und steuerähnliche Erträge einschließlich Erträge aus gesetzlichen Umlagen	0	0	0,00
7	547	Erträge aus Transferleistungen	0	0	0,00
8	540-543	Erträge aus Zuweisungen und Zuschüssen für laufende Zwecke und allgemeine Umlagen	100.000	121.200	0,00
		<i>54210000 Zuweisungen für laufende Zwecke vom Land</i>	<i>100.000</i>	<i>116.200</i>	<i>0,00</i>
		<i>100.000,00 € Zuweisung für Umsetzung der Wasserrahmenrichtlinie</i>			
		<i>54280000 Zuschüsse für laufende Zwecke von übrigen Bereichen</i>	<i>0</i>	<i>5.000</i>	<i>0,00</i>
9	546	Erträge aus der Auflösung von Sonderposten aus Investitionszuweisungen, -zuschüssen und Investitionsbeiträgen	0	0	0,00
10	53	Sonstige ordentliche Erträge	0	0	0,00
11	=	Summe der ordentlichen Erträge	100.000	121.200	0,00
12		Ordentliche Aufwendungen			
13	62, 63, 640-643, 647-649, 65	Personalaufwendungen	0	0	0,00
14	644-646	Versorgungsaufwendungen	0	0	0,00
15	60,61, 67-69	Aufwendungen für Sach- und Dienstleistungen	-166.800	-130.800	-5.701,05
		<i>60690000 sonstiger Materialaufwand für Reparatur und Instandhaltung</i>	<i>-6.000</i>	<i>-8.000</i>	<i>-494,41</i>
		<i>61650000 Instandhaltung von Sachanlagen im Gemeingebrauch, Infrastrukturvermögen</i>	<i>-35.000</i>	<i>0</i>	<i>-180,00</i>
		<i>25.000,00 € Instandhaltung der Gräben</i>			
		<i>10.000,00 € Sanierung Bachlauf</i>			
		<i>61690000 sonstige Fremdinstandhaltung</i>	<i>-110.000</i>	<i>-110.000</i>	<i>-3.276,92</i>
		<i>10.000,00 € Allgemeine Grabenräumung</i>			
		<i>100.000,00 € Umsetzung der Wasserrahmenrichtlinie</i>			
		<i>61710000 Aufwendungen für Fremdentorgung</i>	<i>-3.000</i>	<i>0</i>	<i>-271,74</i>
		<i>3.000,00 € Entsorgung Gräben</i>			
		<i>67710000 Aufwendungen für Sachverständige, Rechtsanwälte und Gerichtskosten</i>	<i>-12.000</i>	<i>-12.000</i>	<i>-1.477,98</i>
		<i>10.000,00 € Brückenprüfung</i>			
		<i>2.000,00 € Beprobung Erde zur Entsorgung</i>			
		<i>68800000 Aufwendungen für Fort-, und Weiterbildung</i>	<i>-800</i>	<i>-800</i>	<i>0,00</i>
16	66	Abschreibungen	0	0	0,00
17	71	Aufwendungen für Zuweisungen und Zuschüsse sowie besondere Finanzaufwendungen	0	0	0,00
18	73	Steueraufwendungen einschließlich Aufwendungen aus gesetzlichen Umlageverpflichtungen	-6.900	-6.900	-6.879,85
		<i>73549000 andere Umlagen</i>	<i>-6.900</i>	<i>-6.900</i>	<i>-6.879,85</i>
19	72	Transferaufwendungen	0	0	0,00
20	70,74,76	Sonstige ordentliche Aufwendungen	0	0	0,00
21	=	Summe der ordentlichen Aufwendungen	-173.700	-137.700	-12.580,90

Produktbereich	13	Natur- und Landschaftspflege
Produktgruppe	13552	Öffentliche Gewässer / wasserbauliche Anlagen
Produkt	1355201	Öffentliche Gewässer, wasserbauliche Anlagen, Gewässerschutz
Produkt	55201	Öffentliche Gewässer, wasserbauliche Anlagen, Gewässerschutz

Nr.	Konten	Bezeichnung	Haushaltsansatz		Ergebnis des Jahresabschlusses 2021
			2023	2022	
			- Euro -	- Euro -	- Euro -
1	2	3	4	5	6
22	=	Verwaltungsergebnis	-73.700	-16.500	-12.580,90
23	56,57	Finanzerträge	0	0	0,00
24	77	Finanzaufwendungen	0	0	0,00
25	=	Finanzergebnis	0	0	0,00
26	=	Ordentliches Ergebnis (Verwaltungsergebnis und Finanzergebnis)	-73.700	-16.500	-12.580,90
27	59	Außerordentliche Erträge	0	0	0,00
28	79	Außerordentliche Aufwendungen	0	0	0,00
29	=	Außerordentliches Ergebnis	0	0	0,00
30	=	Jahresergebnis vor internen Leistungsbeziehungen (ordentliches Ergebnis und außerordentliches Ergebnis)	-73.700	-16.500	-12.580,90
31	95	Erlöse aus internen Leistungsbeziehungen	0	0	0,00
32	96	Kosten aus internen Leistungsbeziehungen	-9.400	-9.400	-733,90
		<i>96100000 Kosten aus ILV</i>	<i>-9.400</i>	<i>-9.400</i>	<i>-733,90</i>
33	=	Ergebnis der internen Leistungsbeziehungen	-9.400	-9.400	-733,90
34	=	Jahresergebnis nach internen Leistungsbeziehungen	-83.100	-25.900	-13.314,80

Produktbereich 13 Natur- und Landschaftspflege
 Produktgruppe 13553 Friedhofs- und Bestattungswesen
 Produkt 1355304 Friedhof Amöneburg
 Produkt 55304 Friedhof Amöneburg

Nr.	Konten	Bezeichnung	Haushaltsansatz		Ergebnis des Jahresabschlusses 2021
			2023	2022	
			- Euro -	- Euro -	- Euro -
1	2	3	4	5	6
1		Ordentliche Erträge			
2	50	Privatrechtliche Leistungsentgelte	0	0	0,00
3	51	Öffentlich-rechtliche Leistungsentgelte	10.000	12.000	7.681,37
		<i>51100000 öffentlich-rechtliche Benutzungsgebühren</i>	<i>10.000</i>	<i>12.000</i>	<i>7.681,37</i>
4	548-549	Kostensatzleistungen und -erstattungen	0	0	0,00
5	52	Bestandsveränderungen und aktivierte Eigenleistungen	0	0	0,00
6	55	Steuern und steuerähnliche Erträge einschließlich Erträge aus gesetzlichen Umlagen	0	0	0,00
7	547	Erträge aus Transferleistungen	0	0	0,00
8	540-543	Erträge aus Zuweisungen und Zuschüssen für laufende Zwecke und allgemeine Umlagen	0	32.000	0,00
		<i>54210000 Zuweisungen für laufende Zwecke vom Land</i>	<i>0</i>	<i>27.000</i>	<i>0,00</i>
		<i>54280000 Zuschüsse für laufende Zwecke von übrigen Bereichen</i>	<i>0</i>	<i>5.000</i>	<i>0,00</i>
9	546	Erträge aus der Auflösung von Sonderposten aus Investitionszuweisungen, -zuschüssen und Investitionsbeiträgen	135	135	801,88
		<i>54600010 Erträge aus der Auflösung von Sonderposten aus Investitionszuweisungen KIP Maßnahmen Land</i>	<i>135</i>	<i>135</i>	<i>801,88</i>
10	53	Sonstige ordentliche Erträge	4.000	7.000	318,92
		<i>53990000 andere sonstige betriebliche Erträge</i>	<i>4.000</i>	<i>7.000</i>	<i>318,92</i>
11	=	Summe der ordentlichen Erträge	14.135	51.135	8.802,17
12		Ordentliche Aufwendungen			
13	62, 63, 640-643, 647-649, 65	Personalaufwendungen	0	0	0,00
14	644-646	Versorgungsaufwendungen	0	0	0,00
15	60,61, 67-69	Aufwendungen für Sach- und Dienstleistungen	-25.800	-42.400	-21.575,34
		<i>60510000 Strom</i>	<i>-1.400</i>	<i>-1.200</i>	<i>-697,90</i>
		<i>60560000 Wasser</i>	<i>-400</i>	<i>-500</i>	<i>-133,86</i>
		<i>60610000 Materialaufwand für Gebäude u. Außenanlagen</i>	<i>-1.000</i>	<i>-1.000</i>	<i>-247,36</i>
		<i>60630000 Materialaufwand für Einrichtungen und Ausstattungen</i>	<i>-500</i>	<i>-500</i>	<i>-400,46</i>
		<i>61610000 Instandhaltung der Gebäude und Außenanlagen (Bauunterhaltung)</i>	<i>-20.000</i>	<i>-37.000</i>	<i>-17.320,04</i>
		<i>5.000,00 € Wegeausbesserung</i>			
		<i>3.000,00 € Bepflanzungen</i>			
		<i>5.000,00 € Sanierung innere Friedhofsmauer</i>			
		<i>7.000,00 € Instandsetzung Grabeinfassung</i>			
		<i>61710000 Aufwendungen für Fremdensorgung</i>	<i>-2.100</i>	<i>-1.700</i>	<i>-2.341,59</i>
		<i>67710000 Aufwendungen für Sachverständige, Rechtsanwälte und Gerichtskosten</i>	<i>-400</i>	<i>-500</i>	<i>-213,96</i>
		<i>200,00 € Grabsteinprüfung</i>			
		<i>69000000 Beiträge für gebäudebezogene Versicherungen</i>	<i>0</i>	<i>0</i>	<i>-220,17</i>
16	66	Abschreibungen	-3.375	-482	-1.438,19
		<i>66190000 sonstige Abschreibungen auf immaterielle Vermögensgegenstände des Anlagevermögens</i>	<i>-830</i>	<i>0</i>	<i>0,00</i>
		<i>66200000 Abschreibungen auf Gebäude und Gebäudeeinrichtungen, Sachanlagen im Gemeingebrauch und Infrastrukturvermögen</i>	<i>-312</i>	<i>-312</i>	<i>-12,00</i>

Produktbereich 13 Natur- und Landschaftspflege
 Produktgruppe 13553 Friedhofs- und Bestattungswesen
 Produkt 1355304 Friedhof Amöneburg
 Produkt 55304 Friedhof Amöneburg

Nr.	Konten	Bezeichnung	Haushaltsansatz		Ergebnis des Jahresabschlusses 2021
			2023	2022	
			- Euro -	- Euro -	- Euro -
1	2	3	4	5	6
		66200010 Abschreibungen auf Gebäude und Gebäudeeinrichtungen, Sachanlagen im Gemeingebrauch und Infrastrukturvermögen KIP Maßnahmen Land	-1.255	-170	-1.255,54
		66450000 Abschreibungen auf Geschäftsausstattung	-978	0	0,00
		66710000 Abschreibungen auf Forderungen wegen Uneinbringlichkeit	0	0	-170,65
17	71	Aufwendungen für Zuweisungen und Zuschüsse sowie besondere Finanzaufwendungen	0	0	0,00
18	73	Steueraufwendungen einschließlich Aufwendungen aus gesetzlichen Umlageverpflichtungen	0	0	0,00
19	72	Transferaufwendungen	0	0	0,00
20	70,74,76	Sonstige ordentliche Aufwendungen	0	0	0,00
21	=	Summe der ordentlichen Aufwendungen	-29.175	-42.882	-23.013,53
22	=	Verwaltungsergebnis	-15.040	8.253	-14.211,36
23	56,57	Finanzerträge	0	0	0,00
24	77	Finanzaufwendungen	0	0	0,00
25	=	Finanzergebnis	0	0	0,00
26	=	Ordentliches Ergebnis (Verwaltungsergebnis und Finanzergebnis)	-15.040	8.253	-14.211,36
27	59	Außerordentliche Erträge	0	0	0,00
28	79	Außerordentliche Aufwendungen	0	0	0,00
29	=	Außerordentliches Ergebnis	0	0	0,00
30	=	Jahresergebnis vor internen Leistungsbeziehungen (ordentliches Ergebnis und außerordentliches Ergebnis)	-15.040	8.253	-14.211,36
31	95	Erlöse aus internen Leistungsbeziehungen	0	0	0,00
32	96	Kosten aus internen Leistungsbeziehungen	-16.048	-17.820	-10.548,28
		96100000 Kosten aus ILV	-16.048	-17.820	-10.548,28
33	=	Ergebnis der internen Leistungsbeziehungen	-16.048	-17.820	-10.548,28
34	=	Jahresergebnis nach internen Leistungsbeziehungen	-31.088	-9.567	-24.759,64

Produktbereich 13 Natur- und Landschaftspflege
 Produktgruppe 13553 Friedhofs- und Bestattungswesen
 Produkt 1355305 Friedhof Mardorf
 Produkt 55305 Friedhof Mardorf

Nr.	Konten	Bezeichnung	Haushaltsansatz		Ergebnis des Jahresabschlusses 2021
			2023	2022	
			- Euro -	- Euro -	- Euro -
1	2	3	4	5	6
1		Ordentliche Erträge			
2	50	Privatrechtliche Leistungsentgelte	0	0	0,00
3	51	Öffentlich-rechtliche Leistungsentgelte	11.000	14.000	11.079,14
		<i>51100000 öffentlich-rechtliche Benutzungsgebühren</i>	<i>11.000</i>	<i>14.000</i>	<i>11.079,14</i>
4	548-549	Kostensatzleistungen und -erstattungen	0	0	0,00
5	52	Bestandsveränderungen und aktivierte Eigenleistungen	0	0	0,00
6	55	Steuern und steuerähnliche Erträge einschließlich Erträge aus gesetzlichen Umlagen	0	0	0,00
7	547	Erträge aus Transferleistungen	0	0	0,00
8	540-543	Erträge aus Zuweisungen und Zuschüssen für laufende Zwecke und allgemeine Umlagen	0	4.500	0,00
		<i>54210000 Zuweisungen für laufende Zwecke vom Land</i>	<i>0</i>	<i>4.500</i>	<i>0,00</i>
9	546	Erträge aus der Auflösung von Sonderposten aus Investitionszuweisungen, -zuschüssen und Investitionsbeiträgen	34	34	34,00
		<i>54600000 Erträge aus der Auflösung von Sonderposten aus Investitionszuweisungen</i>	<i>34</i>	<i>34</i>	<i>34,00</i>
10	53	Sonstige ordentliche Erträge	4.000	7.000	0,00
		<i>53990000 andere sonstige betriebliche Erträge</i>	<i>4.000</i>	<i>7.000</i>	<i>0,00</i>
11	=	Summe der ordentlichen Erträge	15.034	25.534	11.113,14
12		Ordentliche Aufwendungen			
13	62, 63, 640-643, 647-649, 65	Personalaufwendungen	0	0	0,00
14	644-646	Versorgungsaufwendungen	0	0	0,00
15	60,61, 67-69	Aufwendungen für Sach- und Dienstleistungen	-23.085	-25.610	-7.008,03
		<i>60510000 Strom</i>	<i>-220</i>	<i>-200</i>	<i>-129,61</i>
		<i>60560000 Wasser</i>	<i>-550</i>	<i>-610</i>	<i>-318,18</i>
		<i>60610000 Materialaufwand für Gebäude u. Außenanlagen</i>	<i>-1.500</i>	<i>-1.500</i>	<i>-101,00</i>
		<i>60630000 Materialaufwand für Einrichtungen und Ausstattungen</i>	<i>-500</i>	<i>-500</i>	<i>-497,95</i>
		<i>61610000 Instandhaltung der Gebäude und Außenanlagen (Bauunterhaltung)</i>	<i>-18.000</i>	<i>-21.000</i>	<i>-3.536,68</i>
		<i>3.000,00 € Instandsetzung Grabeinfassungen</i>			
		<i>10.000,00 € Zaun und Hecke</i>			
		<i>5.000,00 € Sanierung Leichenhalle</i>			
		<i>61710000 Aufwendungen für Fremdensorgung</i>	<i>-1.800</i>	<i>-1.300</i>	<i>-1.985,81</i>
		<i>67710000 Aufwendungen für Sachverständige, Rechtsanwälte und Gerichtskosten</i>	<i>-250</i>	<i>-250</i>	<i>-194,92</i>
		<i>- Grabsteinprüfung</i>			
		<i>69000000 Beiträge für gebäudebezogene Versicherungen</i>	<i>-265</i>	<i>-250</i>	<i>-243,88</i>
16	66	Abschreibungen	-344	-344	-344,00
		<i>66200000 Abschreibungen auf Gebäude und Gebäudeeinrichtungen, Sachanlagen im Gemeingebrauch und Infrastrukturvermögen</i>	<i>-344</i>	<i>-344</i>	<i>-344,00</i>
17	71	Aufwendungen für Zuweisungen und Zuschüsse sowie besondere Finanzaufwendungen	0	0	0,00
18	73	Steueraufwendungen einschließlich Aufwendungen aus gesetzlichen Umlageverpflichtungen	0	0	0,00
19	72	Transferaufwendungen	0	0	0,00
20	70,74,76	Sonstige ordentliche Aufwendungen	0	0	0,00

Produktbereich 13 Natur- und Landschaftspflege
Produktgruppe 13553 Friedhofs- und Bestattungswesen
Produkt 1355305 Friedhof Mardorf
Produkt 55305 Friedhof Mardorf

Nr.	Konten	Bezeichnung	Haushaltsansatz		Ergebnis des Jahresabschlusses 2021
			2023	2022	
			- Euro -	- Euro -	- Euro -
1	2	3	4	5	6
21	=	Summe der ordentlichen Aufwendungen	-23.429	-25.954	-7.352,03
22	=	Verwaltungsergebnis	-8.395	-420	3.761,11
23	56,57	Finanzerträge	0	0	0,00
24	77	Finanzaufwendungen	0	0	0,00
25	=	Finanzergebnis	0	0	0,00
26	=	Ordentliches Ergebnis (Verwaltungsergebnis und Finanzergebnis)	-8.395	-420	3.761,11
27	59	Außerordentliche Erträge	0	0	0,00
28	79	Außerordentliche Aufwendungen	0	0	0,00
29	=	Außerordentliches Ergebnis	0	0	0,00
30	=	Jahresergebnis vor internen Leistungsbeziehungen (ordentliches Ergebnis und außerordentliches Ergebnis)	-8.395	-420	3.761,11
31	95	Erlöse aus internen Leistungsbeziehungen	0	0	0,00
32	96	Kosten aus internen Leistungsbeziehungen	-13.385	-19.980	-15.739,35
		96100000 Kosten aus ILV	-13.385	-19.980	-15.739,35
33	=	Ergebnis der internen Leistungsbeziehungen	-13.385	-19.980	-15.739,35
34	=	Jahresergebnis nach internen Leistungsbeziehungen	-21.780	-20.400	-11.978,24

Produktbereich 13 Natur- und Landschaftspflege
 Produktgruppe 13553 Friedhofs- und Bestattungswesen
 Produkt 1355306 Friedhof Roßdorf
 Produkt 55306 Friedhof Roßdorf

Nr.	Konten	Bezeichnung	Haushaltsansatz		Ergebnis des Jahresabschlusses 2021
			2023	2022	
			- Euro -	- Euro -	- Euro -
1	2	3	4	5	6
1		Ordentliche Erträge			
2	50	Privatrechtliche Leistungsentgelte	0	0	0,00
3	51	Öffentlich-rechtliche Leistungsentgelte	9.000	9.000	8.322,32
		<i>51100000 öffentlich-rechtliche Benutzungsgebühren</i>	<i>9.000</i>	<i>9.000</i>	<i>8.322,32</i>
4	548-549	Kostensatzleistungen und -erstattungen	0	0	0,00
5	52	Bestandsveränderungen und aktivierte Eigenleistungen	0	0	0,00
6	55	Steuern und steuerähnliche Erträge einschließlich Erträge aus gesetzlichen Umlagen	0	0	0,00
7	547	Erträge aus Transferleistungen	0	0	0,00
8	540-543	Erträge aus Zuweisungen und Zuschüssen für laufende Zwecke und allgemeine Umlagen	0	20.250	0,00
		<i>54210000 Zuweisungen für laufende Zwecke vom Land</i>	<i>0</i>	<i>20.250</i>	<i>0,00</i>
9	546	Erträge aus der Auflösung von Sonderposten aus Investitionszuweisungen, -zuschüssen und Investitionsbeiträgen	0	0	0,00
10	53	Sonstige ordentliche Erträge	7.500	8.500	317,01
		<i>53990000 andere sonstige betriebliche Erträge</i>	<i>7.500</i>	<i>8.500</i>	<i>317,01</i>
11	=	Summe der ordentlichen Erträge	16.500	37.750	8.639,33
12		Ordentliche Aufwendungen			
13	62, 63, 640-643, 647-649, 65	Personalaufwendungen	0	0	0,00
14	644-646	Versorgungsaufwendungen	0	0	0,00
15	60,61, 67-69	Aufwendungen für Sach- und Dienstleistungen	-30.525	-37.115	-10.964,53
		<i>60510000 Strom</i>	<i>0</i>	<i>-200</i>	<i>-110,72</i>
		<i>60560000 Wasser</i>	<i>0</i>	<i>-500</i>	<i>-693,55</i>
		<i>60570000 Abwasser</i>	<i>0</i>	<i>-690</i>	<i>-899,56</i>
		<i>60610000 Materialaufwand für Gebäude u. Außenanlagen</i>	<i>0</i>	<i>-1.000</i>	<i>-1.384,86</i>
		<i>60630000 Materialaufwand für Einrichtungen und Ausstattungen</i>	<i>-600</i>	<i>-400</i>	<i>0,00</i>
		<i>600,00 € Neuer Gieskannenhälter</i>			
		<i>61610000 Instandhaltung der Gebäude und Außenanlagen (Bauunterhaltung)</i>	<i>-28.500</i>	<i>-33.100</i>	<i>-6.792,71</i>
		<i>5.000,00 € Sanierung Leichenhalle</i>			
		<i>500,00 € Parkzonen markieren</i>			
		<i>5.000,00 € Herstellung Grabeinfassungen</i>			
		<i>3.000,00 € Instandsetzung Grabeinfassungen</i>			
		<i>4.000,00 € Hecke</i>			
		<i>5.000,00 € Sanierung Mauer hinter Leichenhalle</i>			
		<i>6.000,00 € Asphalt neuer Eingang</i>			
		<i>61710000 Aufwendungen für Fremdentorgung</i>	<i>-1.100</i>	<i>-900</i>	<i>-800,06</i>
		<i>67710000 Aufwendungen für Sachverständige, Rechtsanwälte und Gerichtskosten</i>	<i>-250</i>	<i>-250</i>	<i>-209,20</i>
		<i>- Grabsteinprüfung</i>			
		<i>69000000 Beiträge für gebäudebezogene Versicherungen</i>	<i>-75</i>	<i>-75</i>	<i>-73,87</i>
16	66	Abschreibungen	-1.030	-1.030	-1.013,00
		<i>66200000 Abschreibungen auf Gebäude und Gebäudeeinrichtungen, Sachanlagen im Gemeingebrauch und Infrastrukturvermögen</i>	<i>-30</i>	<i>-30</i>	<i>-27,00</i>

Produktbereich 13 Natur- und Landschaftspflege
 Produktgruppe 13553 Friedhofs- und Bestattungswesen
 Produkt 1355306 Friedhof Roßdorf
 Produkt 55306 Friedhof Roßdorf

Nr.	Konten	Bezeichnung	Haushaltsansatz		Ergebnis des Jahresabschlusses 2021
			2023	2022	
			- Euro -	- Euro -	- Euro -
1	2	3	4	5	6
		66450000 Abschreibungen auf Geschäftsausstattung	-1.000	-1.000	-986,00
17	71	Aufwendungen für Zuweisungen und Zuschüsse sowie besondere Finanzaufwendungen	0	0	0,00
18	73	Steueraufwendungen einschließlich Aufwendungen aus gesetzlichen Umlageverpflichtungen	0	0	0,00
19	72	Transferaufwendungen	0	0	0,00
20	70,74,76	Sonstige ordentliche Aufwendungen	0	0	0,00
21	=	Summe der ordentlichen Aufwendungen	-31.555	-38.145	-11.977,53
22	=	Verwaltungsergebnis	-15.055	-395	-3.338,20
23	56,57	Finanzerträge	0	0	0,00
24	77	Finanzaufwendungen	0	0	0,00
25	=	Finanzergebnis	0	0	0,00
26	=	Ordentliches Ergebnis (Verwaltungsergebnis und Finanzergebnis)	-15.055	-395	-3.338,20
27	59	Außerordentliche Erträge	0	0	0,00
28	79	Außerordentliche Aufwendungen	0	0	0,00
29	=	Außerordentliches Ergebnis	0	0	0,00
30	=	Jahresergebnis vor internen Leistungsbeziehungen (ordentliches Ergebnis und außerordentliches Ergebnis)	-15.055	-395	-3.338,20
31	95	Erlöse aus internen Leistungsbeziehungen	0	0	0,00
32	96	Kosten aus internen Leistungsbeziehungen	-13.832	-18.356	-16.198,92
		96100000 Kosten aus ILV	-13.832	-18.356	-16.198,92
33	=	Ergebnis der internen Leistungsbeziehungen	-13.832	-18.356	-16.198,92
34	=	Jahresergebnis nach internen Leistungsbeziehungen	-28.887	-18.751	-19.537,12

Produktbereich 13 Natur- und Landschaftspflege
 Produktgruppe 13553 Friedhofs- und Bestattungswesen
 Produkt 1355307 Friedhof Rüdigheim
 Produkt 55307 Friedhof Rüdigheim

Nr.	Konten	Bezeichnung	Haushaltsansatz		Ergebnis des Jahresabschlusses 2021
			2023	2022	
			- Euro -	- Euro -	- Euro -
1	2	3	4	5	6
1		Ordentliche Erträge			
2	50	Privatrechtliche Leistungsentgelte	0	0	0,00
3	51	Öffentlich-rechtliche Leistungsentgelte	6.000	6.500	4.682,02
		<i>51100000 öffentlich-rechtliche Benutzungsgebühren</i>	<i>6.000</i>	<i>6.500</i>	<i>4.682,02</i>
4	548-549	Kostensatzleistungen und -erstattungen	0	0	0,00
5	52	Bestandsveränderungen und aktivierte Eigenleistungen	0	0	0,00
6	55	Steuern und steuerähnliche Erträge einschließlich Erträge aus gesetzlichen Umlagen	0	0	0,00
7	547	Erträge aus Transferleistungen	0	0	0,00
8	540-543	Erträge aus Zuweisungen und Zuschüssen für laufende Zwecke und allgemeine Umlagen	0	0	0,00
9	546	Erträge aus der Auflösung von Sonderposten aus Investitionszuweisungen, -zuschüssen und Investitionsbeiträgen	0	0	0,00
10	53	Sonstige ordentliche Erträge	1.000	7.000	137,97
		<i>53990000 andere sonstige betriebliche Erträge</i>	<i>1.000</i>	<i>7.000</i>	<i>137,97</i>
11	=	Summe der ordentlichen Erträge	7.000	13.500	4.819,99
12		Ordentliche Aufwendungen			
13	62, 63, 640-643, 647-649, 65	Personalaufwendungen	0	0	0,00
14	644-646	Versorgungsaufwendungen	0	0	0,00
15	60,61, 67-69	Aufwendungen für Sach- und Dienstleistungen	-3.955	-13.950	-292,72
		<i>60560000 Wasser</i>	<i>-205</i>	<i>-200</i>	<i>-61,28</i>
		<i>60610000 Materialaufwand für Gebäude u. Außenanlagen</i>	<i>-500</i>	<i>-500</i>	<i>0,00</i>
		<i>60630000 Materialaufwand für Einrichtungen und Ausstattungen</i>	<i>-300</i>	<i>-300</i>	<i>0,00</i>
		<i>61610000 Instandhaltung der Gebäude und Außenanlagen (Bauunterhaltung)</i>	<i>-2.000</i>	<i>-12.000</i>	<i>0,00</i>
		<i>61710000 Aufwendungen für Fremdensorgung</i>	<i>-700</i>	<i>-700</i>	<i>-36,51</i>
		<i>67710000 Aufwendungen für Sachverständige, Rechtsanwälte und Gerichtskosten - Grabsteinprüfung</i>	<i>-250</i>	<i>-250</i>	<i>-194,93</i>
16	66	Abschreibungen	0	0	0,00
17	71	Aufwendungen für Zuweisungen und Zuschüsse sowie besondere Finanzaufwendungen	0	0	0,00
18	73	Steueraufwendungen einschließlich Aufwendungen aus gesetzlichen Umlageverpflichtungen	0	0	0,00
19	72	Transferaufwendungen	0	0	0,00
20	70,74,76	Sonstige ordentliche Aufwendungen	0	0	0,00
21	=	Summe der ordentlichen Aufwendungen	-3.955	-13.950	-292,72
22	=	Verwaltungsergebnis	3.045	-450	4.527,27
23	56,57	Finanzerträge	0	0	0,00
24	77	Finanzaufwendungen	0	0	0,00
25	=	Finanzergebnis	0	0	0,00
26	=	Ordentliches Ergebnis (Verwaltungsergebnis und Finanzergebnis)	3.045	-450	4.527,27
27	59	Außerordentliche Erträge	0	0	0,00
28	79	Außerordentliche Aufwendungen	0	0	0,00

Produktbereich	13	Natur- und Landschaftspflege
Produktgruppe	13553	Friedhofs- und Bestattungswesen
Produkt	1355307	Friedhof Rüdigheim
Produkt	55307	Friedhof Rüdigheim

Nr.	Konten	Bezeichnung	Haushaltsansatz		Ergebnis des Jahresabschlusses 2021
			2023	2022	
			- Euro -	- Euro -	- Euro -
1	2	3	4	5	6
29	=	Außerordentliches Ergebnis	0	0	0,00
30	=	Jahresergebnis vor internen Leistungsbeziehungen (ordentliches Ergebnis und außerordentliches Ergebnis)	3.045	-450	4.527,27
31	95	Erlöse aus internen Leistungsbeziehungen	0	0	0,00
32	96	Kosten aus internen Leistungsbeziehungen	-4.137	-6.098	-1.786,74
		<i>96100000 Kosten aus ILV</i>	-4.137	-6.098	-1.786,74
33	=	Ergebnis der internen Leistungsbeziehungen	-4.137	-6.098	-1.786,74
34	=	Jahresergebnis nach internen Leistungsbeziehungen	-1.092	-6.548	2.740,53

Produktbereich 13 Natur- und Landschaftspflege
 Produktgruppe 13553 Friedhofs- und Bestattungswesen
 Produkt 1355308 Friedhof Erfurtshausen
 Produkt 55308 Friedhof Erfurtshausen

Nr.	Konten	Bezeichnung	Haushaltsansatz		Ergebnis des Jahresabschlusses 2021
			2023	2022	
			- Euro -	- Euro -	- Euro -
1	2	3	4	5	6
1		Ordentliche Erträge			
2	50	Privatrechtliche Leistungsentgelte	0	0	0,00
3	51	Öffentlich-rechtliche Leistungsentgelte	4.000	5.000	1.661,14
		<i>51100000 öffentlich-rechtliche Benutzungsgebühren</i>	<i>4.000</i>	<i>5.000</i>	<i>1.661,14</i>
4	548-549	Kostensatzleistungen und -erstattungen	0	0	0,00
5	52	Bestandsveränderungen und aktivierte Eigenleistungen	0	0	0,00
6	55	Steuern und steuerähnliche Erträge einschließlich Erträge aus gesetzlichen Umlagen	0	0	0,00
7	547	Erträge aus Transferleistungen	0	0	0,00
8	540-543	Erträge aus Zuweisungen und Zuschüssen für laufende Zwecke und allgemeine Umlagen	0	0	0,00
9	546	Erträge aus der Auflösung von Sonderposten aus Investitionszuweisungen, -zuschüssen und Investitionsbeiträgen	1.200	1.200	1.169,00
		<i>54600000 Erträge aus der Auflösung von Sonderposten aus Investitionszuweisungen</i>	<i>1.200</i>	<i>1.200</i>	<i>1.169,00</i>
10	53	Sonstige ordentliche Erträge	1.200	0	0,00
		<i>53990000 andere sonstige betriebliche Erträge</i>	<i>1.200</i>	<i>0</i>	<i>0,00</i>
11	=	Summe der ordentlichen Erträge	6.400	6.200	2.830,14
12		Ordentliche Aufwendungen			
13	62, 63, 640-643, 647-649, 65	Personalaufwendungen	0	0	0,00
14	644-646	Versorgungsaufwendungen	0	0	0,00
15	60,61, 67-69	Aufwendungen für Sach- und Dienstleistungen	-9.830	-17.890	-11.058,31
		<i>60510000 Strom</i>	<i>-520</i>	<i>-350</i>	<i>-365,27</i>
		<i>60560000 Wasser</i>	<i>-550</i>	<i>-550</i>	<i>-218,86</i>
		<i>60570000 Abwasser</i>	<i>-270</i>	<i>-220</i>	<i>-210,60</i>
		<i>60610000 Materialaufwand für Gebäude u. Außenanlagen</i>	<i>-4.500</i>	<i>-13.000</i>	<i>-6.380,52</i>
		<i>3.000,00 € Instandsetzung Grabeinfassungen</i>			
		<i>60630000 Materialaufwand für Einrichtungen und Ausstattungen</i>	<i>-400</i>	<i>-400</i>	<i>0,00</i>
		<i>61610000 Instandhaltung der Gebäude und Außenanlagen (Bauunterhaltung)</i>	<i>-2.000</i>	<i>-2.000</i>	<i>-2.182,46</i>
		<i>61710000 Aufwendungen für Fremdensorgung</i>	<i>-1.100</i>	<i>-900</i>	<i>-1.151,66</i>
		<i>67710000 Aufwendungen für Sachverständige, Rechtsanwälte und Gerichtskosten</i>	<i>-250</i>	<i>-250</i>	<i>-330,58</i>
		<i>- Grabsteinprüfung</i>			
		<i>69000000 Beiträge für gebäudebezogene Versicherungen</i>	<i>-240</i>	<i>-220</i>	<i>-218,36</i>
16	66	Abschreibungen	-2.400	-2.000	-2.398,48
		<i>66200000 Abschreibungen auf Gebäude und Gebäudeeinrichtungen, Sachanlagen im Gemeingebrauch und Infrastrukturvermögen</i>	<i>-2.400</i>	<i>-2.000</i>	<i>-2.398,48</i>
17	71	Aufwendungen für Zuweisungen und Zuschüsse sowie besondere Finanzaufwendungen	0	0	0,00
18	73	Steueraufwendungen einschließlich Aufwendungen aus gesetzlichen Umlageverpflichtungen	0	0	0,00
19	72	Transferaufwendungen	0	0	0,00
20	70,74,76	Sonstige ordentliche Aufwendungen	0	0	0,00
21	=	Summe der ordentlichen Aufwendungen	-12.230	-19.890	-13.456,79

Produktbereich	13	Natur- und Landschaftspflege
Produktgruppe	13553	Friedhofs- und Bestattungswesen
Produkt	1355308	Friedhof Erfurtshausen
Produkt	55308	Friedhof Erfurtshausen

Nr.	Konten	Bezeichnung	Haushaltsansatz		Ergebnis des Jahresabschlusses 2021
			2023	2022	
			- Euro -	- Euro -	- Euro -
1	2	3	4	5	6
22	=	Verwaltungsergebnis	-5.830	-13.690	-10.626,65
23	56,57	Finanzerträge	0	0	0,00
24	77	Finanzaufwendungen	0	0	0,00
25	=	Finanzergebnis	0	0	0,00
26	=	Ordentliches Ergebnis (Verwaltungsergebnis und Finanzergebnis)	-5.830	-13.690	-10.626,65
27	59	Außerordentliche Erträge	0	0	0,00
28	79	Außerordentliche Aufwendungen	0	0	0,00
29	=	Außerordentliches Ergebnis	0	0	0,00
30	=	Jahresergebnis vor internen Leistungsbeziehungen (ordentliches Ergebnis und außerordentliches Ergebnis)	-5.830	-13.690	-10.626,65
31	95	Erlöse aus internen Leistungsbeziehungen	0	0	0,00
32	96	Kosten aus internen Leistungsbeziehungen	-9.590	-9.994	-8.876,42
		<i>96100000 Kosten aus ILV</i>	<i>-9.590</i>	<i>-9.994</i>	<i>-8.876,42</i>
33	=	Ergebnis der internen Leistungsbeziehungen	-9.590	-9.994	-8.876,42
34	=	Jahresergebnis nach internen Leistungsbeziehungen	-15.420	-23.684	-19.503,07

Produktbereich	13	Natur- und Landschaftspflege
Produktgruppe	13555	Land- und Forstwirtschaft
Produkt	1355501	Kommunale Forstwirtschaft
Produkt	55501	Kommunale Forstwirtschaft

Nr.	Konten	Bezeichnung	Haushaltsansatz		Ergebnis des Jahresabschlusses 2021
			2023	2022	
			- Euro -	- Euro -	- Euro -
1	2	3	4	5	6
1		Ordentliche Erträge			
2	50	Privatrechtliche Leistungsentgelte	36.000	35.000	22.143,19
		<i>50010000 Umsatzerlöse aus dem Verkauf von Vorräten, außer Handelswaren</i>	<i>36.000</i>	<i>35.000</i>	<i>20.227,79</i>
		<i>50040000 Umsatzerlöse aus der Überlassung von Rechten</i>	<i>0</i>	<i>0</i>	<i>1.915,40</i>
		<i>Erlöse aus der Vermittlung von Ausgleichsmaßnahmen</i>			
3	51	Öffentlich-rechtliche Leistungsentgelte	0	0	0,00
4	548-549	Kostensersatzleistungen und -erstattungen	0	0	0,00
5	52	Bestandsveränderungen und aktivierte Eigenleistungen	0	0	0,00
6	55	Steuern und steuerähnliche Erträge einschließlich Erträge aus gesetzlichen Umlagen	0	0	0,00
7	547	Erträge aus Transferleistungen	0	0	0,00
8	540-543	Erträge aus Zuweisungen und Zuschüssen für laufende Zwecke und allgemeine Umlagen	0	0	24.374,82
		<i>54200000 Zuweisungen für laufende Zwecke vom Bund</i>	<i>0</i>	<i>0</i>	<i>12.800,00</i>
		<i>54210000 Zuweisungen für laufende Zwecke vom Land</i>	<i>0</i>	<i>0</i>	<i>11.574,82</i>
9	546	Erträge aus der Auflösung von Sonderposten aus Investitionszuweisungen, -zuschüssen und Investitionsbeiträgen	686	686	686,00
		<i>54600000 Erträge aus der Auflösung von Sonderposten aus Investitionszuweisungen</i>	<i>686</i>	<i>686</i>	<i>686,00</i>
10	53	Sonstige ordentliche Erträge	0	0	0,00
11	=	Summe der ordentlichen Erträge	36.686	35.686	47.204,01
12		Ordentliche Aufwendungen			
13	62, 63, 640-643, 647-649, 65	Personalaufwendungen	0	-2.000	-2.051,37
		<i>64200000 Beiträge zur Berufsgenossenschaft und Unfallversicherung</i>	<i>0</i>	<i>-2.000</i>	<i>-2.051,37</i>
14	644-646	Versorgungsaufwendungen	0	0	0,00
15	60,61, 67-69	Aufwendungen für Sach- und Dienstleistungen	-45.000	-45.000	-35.258,61
		<i>61790000 andere sonstige Aufwendungen für bezogene Leistungen</i>	<i>-45.000</i>	<i>-45.000</i>	<i>-35.258,61</i>
		<i>5.000,00 € Eichenprozessionsspinner</i>			
16	66	Abschreibungen	-1.743	-1.743	-1.743,00
		<i>66200000 Abschreibungen auf Gebäude und Gebäudeeinrichtungen, Sachanlagen im Gemeingebrauch und Infrastrukturvermögen</i>	<i>-1.743</i>	<i>-1.743</i>	<i>-1.743,00</i>
17	71	Aufwendungen für Zuweisungen und Zuschüsse sowie besondere Finanzaufwendungen	0	0	0,00
18	73	Steueraufwendungen einschließlich Aufwendungen aus gesetzlichen Umlageverpflichtungen	0	0	0,00
19	72	Transferaufwendungen	0	0	0,00
20	70,74,76	Sonstige ordentliche Aufwendungen	0	0	0,00
21	=	Summe der ordentlichen Aufwendungen	-46.743	-48.743	-39.052,98
22	=	Verwaltungsergebnis	-10.057	-13.057	8.151,03
23	56,57	Finanzerträge	64.000	64.000	64.000,00
		<i>56000000 Erträge aus Beteiligungen an verbundenen Unternehmen, mit denen Verträge über Gewinngemeinschaft, Gewinnabführung oder Teilgewinnabführung bestehen</i>	<i>64.000</i>	<i>64.000</i>	<i>64.000,00</i>
		<i>56.000,00 € Pacht JUWI</i>			
		<i>8.000,00 € Überschussverteilung Wald Roßdorf</i>			

Produktbereich 13 Natur- und Landschaftspflege
 Produktgruppe 13555 Land- und Forstwirtschaft
 Produkt 1355501 Kommunale Forstwirtschaft
 Produkt 55501 Kommunale Forstwirtschaft

Nr.	Konten	Bezeichnung	Haushaltsansatz		Ergebnis des Jahresabschlusses 2021
			2023	2022	
			- Euro -	- Euro -	- Euro -
1	2	3	4	5	6
24	77	Finanzaufwendungen	0	0	0,00
25	=	Finanzergebnis	64.000	64.000	64.000,00
26	=	Ordentliches Ergebnis (Verwaltungsergebnis und Finanzergebnis)	53.943	50.943	72.151,03
27	59	Außerordentliche Erträge	0	0	0,00
28	79	Außerordentliche Aufwendungen	-6.650	0	-45.468,59
		<i>79420000 Verluste aus dem Abgang von Finanzanlagen</i>	<i>0</i>	<i>0</i>	<i>-45.468,59</i>
		<i>79700000 periodenfremde Aufwendungen</i>	<i>-6.650</i>	<i>0</i>	<i>0,00</i>
29	=	Außerordentliches Ergebnis	-6.650	0	-45.468,59
30	=	Jahresergebnis vor internen Leistungsbeziehungen (ordentliches Ergebnis und außerordentliches Ergebnis)	47.293	50.943	26.682,44
31	95	Erlöse aus internen Leistungsbeziehungen	0	0	0,00
32	96	Kosten aus internen Leistungsbeziehungen	-1.000	-1.000	0,00
		<i>96100000 Kosten aus ILV</i>	<i>-1.000</i>	<i>-1.000</i>	<i>0,00</i>
33	=	Ergebnis der internen Leistungsbeziehungen	-1.000	-1.000	0,00
34	=	Jahresergebnis nach internen Leistungsbeziehungen	46.293	49.943	26.682,44

Produktbereich 13 Natur- und Landschaftspflege
 Produktgruppe 13555 Land- und Forstwirtschaft
 Produkt 1355502 Kommunale Landwirtschaft
 Produkt 55502 Kommunale Landwirtschaft

Nr.	Konten	Bezeichnung	Haushaltsansatz		Ergebnis des Jahresabschlusses 2021
			2023	2022	
			- Euro -	- Euro -	- Euro -
1	2	3	4	5	6
1		Ordentliche Erträge			
2	50	Privatrechtliche Leistungsentgelte	0	0	0,00
3	51	Öffentlich-rechtliche Leistungsentgelte	0	0	0,00
4	548-549	Kostensatzleistungen und -erstattungen	0	0	0,00
5	52	Bestandsveränderungen und aktivierte Eigenleistungen	0	0	0,00
6	55	Steuern und steuerähnliche Erträge einschließlich Erträge aus gesetzlichen Umlagen	0	0	0,00
7	547	Erträge aus Transferleistungen	0	0	0,00
8	540-543	Erträge aus Zuweisungen und Zuschüssen für laufende Zwecke und allgemeine Umlagen	0	35.000	0,00
		<i>54280000 Zuschüsse für laufende Zwecke von übrigen Bereichen</i>	<i>0</i>	<i>35.000</i>	<i>0,00</i>
9	546	Erträge aus der Auflösung von Sonderposten aus Investitionszuweisungen, -zuschüssen und Investitionsbeiträgen	0	0	0,00
10	53	Sonstige ordentliche Erträge	10.000	0	0,00
		<i>53990000 andere sonstige betriebliche Erträge</i>	<i>10.000</i>	<i>0</i>	<i>0,00</i>
		<i>10.000,00 € Jagdgenossenschaft</i>			
11	=	Summe der ordentlichen Erträge	10.000	35.000	0,00
12		Ordentliche Aufwendungen			
13	62, 63, 640-643, 647-649, 65	Personalaufwendungen	0	0	0,00
14	644-646	Versorgungsaufwendungen	0	0	0,00
15	60,61, 67-69	Aufwendungen für Sach- und Dienstleistungen	-119.100	-79.100	-25.228,78
		<i>60200000 Hilfsstoffe</i>	<i>-100</i>	<i>-100</i>	<i>0,00</i>
		<i>60650000 Materialaufwand für Straßen, Wegen, Plätze u.ä.</i>	<i>-4.000</i>	<i>-4.000</i>	<i>-837,83</i>
		<i>61650000 Instandhaltung von Sachanlagen im Gemeindegebrauch, Infrastrukturvermögen</i>	<i>-85.000</i>	<i>-45.000</i>	<i>-9.934,52</i>
		<i>20.000,00 € Unterhaltung Wirtschaftswege mit Beteiligung Jagdgenossenschaften</i>			
		<i>25.000,00 € Unterhaltung Feldwege</i>			
		<i>30.000,00 € Baumschnittarbeiten</i>			
		<i>10.000,00 € Nachpflanzen von Bäumen</i>			
		<i>67710000 Aufwendungen für Sachverständige, Rechtsanwälte und Gerichtskosten</i>	<i>-30.000</i>	<i>-30.000</i>	<i>-14.456,43</i>
		<i>30.000,00 € Pflege Baumkataster</i>			
16	66	Abschreibungen	0	0	0,00
17	71	Aufwendungen für Zuweisungen und Zuschüsse sowie besondere Finanzaufwendungen	0	0	0,00
18	73	Steueraufwendungen einschließlich Aufwendungen aus gesetzlichen Umlageverpflichtungen	0	0	0,00
19	72	Transferaufwendungen	0	0	0,00
20	70,74,76	Sonstige ordentliche Aufwendungen	0	0	0,00
21	=	Summe der ordentlichen Aufwendungen	-119.100	-79.100	-25.228,78
22	=	Verwaltungsergebnis	-109.100	-44.100	-25.228,78
23	56,57	Finanzerträge	0	0	0,00
24	77	Finanzaufwendungen	0	0	0,00
25	=	Finanzergebnis	0	0	0,00

Produktbereich	13	Natur- und Landschaftspflege
Produktgruppe	13555	Land- und Forstwirtschaft
Produkt	1355502	Kommunale Landwirtschaft
Produkt	55502	Kommunale Landwirtschaft

Nr.	Konten	Bezeichnung	Haushaltsansatz		Ergebnis des Jahresabschlusses 2021
			2023	2022	
			- Euro -	- Euro -	- Euro -
1	2	3	4	5	6
26	=	Ordentliches Ergebnis (Verwaltungsergebnis und Finanzergebnis)	-109.100	-44.100	-25.228,78
27	59	Außerordentliche Erträge	0	0	0,00
28	79	Außerordentliche Aufwendungen	0	0	0,00
29	=	Außerordentliches Ergebnis	0	0	0,00
30	=	Jahresergebnis vor internen Leistungsbeziehungen (ordentliches Ergebnis und außerordentliches Ergebnis)	-109.100	-44.100	-25.228,78
31	95	Erlöse aus internen Leistungsbeziehungen	0	0	0,00
32	96	Kosten aus internen Leistungsbeziehungen	-7.300	-6.800	-11.312,80
		<i>96100000 Kosten aus ILV</i>	<i>-7.300</i>	<i>-6.800</i>	<i>-11.312,80</i>
33	=	Ergebnis der internen Leistungsbeziehungen	-7.300	-6.800	-11.312,80
34	=	Jahresergebnis nach internen Leistungsbeziehungen	-116.400	-50.900	-36.541,58

Produktbereich	14	Umweltschutz
Produktgruppe	14561	Umweltschutzmaßnahmen
Produkt	1456101	Umweltschutzmaßnahmen
Produkt	56101	Umweltschutzmaßnahmen

Nr.	Konten	Bezeichnung	Haushaltsansatz		Ergebnis des Jahresabschlusses 2021
			2023	2022	
			- Euro -	- Euro -	- Euro -
1	2	3	4	5	6
1		Ordentliche Erträge			
2	50	Privatrechtliche Leistungsentgelte	0	0	0,00
3	51	Öffentlich-rechtliche Leistungsentgelte	0	0	0,00
4	548-549	Kostensatzleistungen und -erstattungen	0	0	0,00
5	52	Bestandsveränderungen und aktivierte Eigenleistungen	0	0	0,00
6	55	Steuern und steuerähnliche Erträge einschließlich Erträge aus gesetzlichen Umlagen	0	0	0,00
7	547	Erträge aus Transferleistungen	0	0	0,00
8	540-543	Erträge aus Zuweisungen und Zuschüssen für laufende Zwecke und allgemeine Umlagen	157.900	3.400	0,00
		<i>54210000 Zuweisungen für laufende Zwecke vom Land</i>	<i>4.000</i>	<i>0</i>	<i>0,00</i>
		<i>4.000,00 € Zuschuss Umweltlotterie Schwalbenhotel</i>			
		<i>54280000 Zuschüsse für laufende Zwecke von übrigen Bereichen</i>	<i>153.900</i>	<i>3.400</i>	<i>0,00</i>
		<i>72.200,00 € KFW 75% Hessen 20% Quartierskonzept Roßdorf</i>			
		<i>81.700,00 € KFW 75% Hessen 20% Quartierskonzept Amöneburg</i>			
9	546	Erträge aus der Auflösung von Sonderposten aus Investitionszuweisungen, -zuschüssen und Investitionsbeiträgen	0	0	0,00
10	53	Sonstige ordentliche Erträge	0	0	0,00
11	=	Summe der ordentlichen Erträge	157.900	3.400	0,00
12		Ordentliche Aufwendungen			
13	62, 63, 640-643, 647-649, 65	Personalaufwendungen	-2.000	-2.000	0,00
		<i>62300000 Freiwillige Zuwendungen</i>	<i>-2.000</i>	<i>-2.000</i>	<i>0,00</i>
		<i>2.000,00 € Förderpreis für Umwelt und Klimaschutz</i>			
14	644-646	Versorgungsaufwendungen	0	0	0,00
15	60,61, 67-69	Aufwendungen für Sach- und Dienstleistungen	-187.300	-12.000	0,00
		<i>60630000 Materialaufwand für Einrichtungen und Ausstattungen</i>	<i>-5.000</i>	<i>0</i>	<i>0,00</i>
		<i>5.000,00 € Schwalbenhotel oberhalb Burg-Café</i>			
		<i>67710000 Aufwendungen für Sachverständige, Rechtsanwälte und Gerichtskosten</i>	<i>-182.300</i>	<i>-12.000</i>	<i>0,00</i>
		<i>8.300,00 € Klimamanager</i>			
		<i>12.000,00 € Klimaprojekte</i>			
		<i>76.000,00 € Quartierskonzept Roßdorf</i>			
		<i>86.000,00 € Quartierskonzept Amöneburg</i>			
16	66	Abschreibungen	0	0	0,00
17	71	Aufwendungen für Zuweisungen und Zuschüsse sowie besondere Finanzaufwendungen	0	0	0,00
18	73	Steueraufwendungen einschließlich Aufwendungen aus gesetzlichen Umlageverpflichtungen	0	0	0,00
19	72	Transferaufwendungen	0	0	0,00
20	70,74,76	Sonstige ordentliche Aufwendungen	0	0	0,00
21	=	Summe der ordentlichen Aufwendungen	-189.300	-14.000	0,00
22	=	Verwaltungsergebnis	-31.400	-10.600	0,00
23	56,57	Finanzerträge	0	0	0,00
24	77	Finanzaufwendungen	0	0	0,00

Produktbereich	14	Umweltschutz
Produktgruppe	14561	Umweltschutzmaßnahmen
Produkt	1456101	Umweltschutzmaßnahmen
Produkt	56101	Umweltschutzmaßnahmen

Nr.	Konten	Bezeichnung	Haushaltsansatz		Ergebnis des Jahresabschlusses 2021
			2023	2022	
			- Euro -	- Euro -	- Euro -
1	2	3	4	5	6
25	=	Finanzergebnis	0	0	0,00
26	=	Ordentliches Ergebnis (Verwaltungsergebnis und Finanzergebnis)	-31.400	-10.600	0,00
27	59	Außerordentliche Erträge	0	0	0,00
28	79	Außerordentliche Aufwendungen	0	0	0,00
29	=	Außerordentliches Ergebnis	0	0	0,00
30	=	Jahresergebnis vor internen Leistungsbeziehungen (ordentliches Ergebnis und außerordentliches Ergebnis)	-31.400	-10.600	0,00
31	95	Erlöse aus internen Leistungsbeziehungen	0	0	0,00
32	96	Kosten aus internen Leistungsbeziehungen	0	0	0,00
33	=	Ergebnis der internen Leistungsbeziehungen	0	0	0,00
34	=	Jahresergebnis nach internen Leistungsbeziehungen	-31.400	-10.600	0,00

Produktbereich 15 Wirtschaft und Tourismus
 Produktgruppe 15573 Allgemeine Einrichtungen und Unternehmen
 Produkt 1557303 Sonstige öffentliche Einrichtungen und Unternehmen
 Produkt 57303 Sonstige öffentliche Einrichtungen und Unternehmen

Nr.	Konten	Bezeichnung	Haushaltsansatz		Ergebnis des Jahresabschlusses 2021
			2023	2022	
			- Euro -	- Euro -	- Euro -
1	2	3	4	5	6
1		Ordentliche Erträge			
2	50	Privatrechtliche Leistungsentgelte	0	0	0,00
3	51	Öffentlich-rechtliche Leistungsentgelte	0	0	0,00
4	548-549	Kostensatzleistungen und -erstattungen	0	0	0,00
5	52	Bestandsveränderungen und aktivierte Eigenleistungen	0	0	0,00
6	55	Steuern und steuerähnliche Erträge einschließlich Erträge aus gesetzlichen Umlagen	0	0	0,00
7	547	Erträge aus Transferleistungen	0	0	0,00
8	540-543	Erträge aus Zuweisungen und Zuschüssen für laufende Zwecke und allgemeine Umlagen	0	0	0,00
9	546	Erträge aus der Auflösung von Sonderposten aus Investitionszuweisungen, -zuschüssen und Investitionsbeiträgen	2.098	1.000	2.306,00
		<i>54600000 Erträge aus der Auflösung von Sonderposten aus Investitionszuweisungen</i>	2.098	1.000	2.098,00
		<i>54610000 Erträge aus der Auflösung von Sonderposten aus Investitionszuschüssen vom nicht öffentlichen Bereich</i>	0	0	208,00
10	53	Sonstige ordentliche Erträge	1.300	1.300	1.222,31
		<i>53000000 Nebenerlöse aus Vermietung und Verpachtung</i>	1.300	1.300	1.222,31
11	=	Summe der ordentlichen Erträge	3.398	2.300	3.528,31
12		Ordentliche Aufwendungen			
13	62, 63, 640-643, 647-649, 65	Personalaufwendungen	0	0	0,00
14	644-646	Versorgungsaufwendungen	0	0	0,00
15	60,61, 67-69	Aufwendungen für Sach- und Dienstleistungen	-12.610	-8.910	-11.219,68
		<i>60510000 Strom</i>	-3.900	-2.800	-2.973,45
		<i>60530000 Fernwärme</i>	-1.100	-1.000	-1.041,74
		<i>60560000 Wasser</i>	-1.200	-300	-1.182,95
		<i>60570000 Abwasser</i>	-1.300	-400	-1.285,88
		<i>60610000 Materialaufwand für Gebäude u. Außenanlagen</i>	-700	-450	-319,07
		<i>60630000 Materialaufwand für Einrichtungen und Ausstattungen</i>	-700	-700	-661,46
		<i>60810000 Reinigungsmaterial</i>	-100	-100	-57,45
		<i>61610000 Instandhaltung der Gebäude und Außenanlagen (Bauunterhaltung)</i>	-1.000	-1.000	-1.120,55
		<i>61710000 Aufwendungen für Fremdensorgung</i>	-430	-380	-374,40
		<i>68320000 Telefonkosten</i>	-1.800	-1.400	-1.824,27
		<i>69000000 Beiträge für gebäudebezogene Versicherungen</i>	-380	-380	-378,46
16	66	Abschreibungen	-3.340	-2.800	-3.333,88
		<i>66200000 Abschreibungen auf Gebäude und Gebäudeeinrichtungen, Sachanlagen im Gemeingebrauch und Infrastrukturvermögen</i>	-3.080	-2.700	-3.076,15
		<i>66450000 Abschreibungen auf Geschäftsausstattung</i>	-260	-100	-257,73
17	71	Aufwendungen für Zuweisungen und Zuschüsse sowie besondere Finanzaufwendungen	0	0	0,00
18	73	Steueraufwendungen einschließlich Aufwendungen aus gesetzlichen Umlageverpflichtungen	0	0	0,00
19	72	Transferaufwendungen	0	0	0,00
20	70,74,76	Sonstige ordentliche Aufwendungen	0	0	0,00

Produktbereich	15	Wirtschaft und Tourismus
Produktgruppe	15573	Allgemeine Einrichtungen und Unternehmen
Produkt	1557303	Sonstige öffentliche Einrichtungen und Unternehmen
Produkt	57303	Sonstige öffentliche Einrichtungen und Unternehmen

Nr.	Konten	Bezeichnung	Haushaltsansatz		Ergebnis des Jahresabschlusses 2021
			2023	2022	
			- Euro -	- Euro -	- Euro -
1	2	3	4	5	6
21	=	Summe der ordentlichen Aufwendungen	-15.950	-11.710	-14.553,56
22	=	Verwaltungsergebnis	-12.552	-9.410	-11.025,25
23	56,57	Finanzerträge	0	0	0,00
24	77	Finanzaufwendungen	0	0	0,00
25	=	Finanzergebnis	0	0	0,00
26	=	Ordentliches Ergebnis (Verwaltungsergebnis und Finanzergebnis)	-12.552	-9.410	-11.025,25
27	59	Außerordentliche Erträge	0	0	0,00
28	79	Außerordentliche Aufwendungen	0	0	0,00
29	=	Außerordentliches Ergebnis	0	0	0,00
30	=	Jahresergebnis vor internen Leistungsbeziehungen (ordentliches Ergebnis und außerordentliches Ergebnis)	-12.552	-9.410	-11.025,25
31	95	Erlöse aus internen Leistungsbeziehungen	0	0	0,00
32	96	Kosten aus internen Leistungsbeziehungen	-3.900	-3.900	-1.700,50
		96100000 Kosten aus ILV	-3.900	-3.900	-1.700,50
33	=	Ergebnis der internen Leistungsbeziehungen	-3.900	-3.900	-1.700,50
34	=	Jahresergebnis nach internen Leistungsbeziehungen	-16.452	-13.310	-12.725,75

Produktbereich	15	Wirtschaft und Tourismus
Produktgruppe	15573	Allgemeine Einrichtungen und Unternehmen
Produkt	1557304	Bereitstellung Bürgerstuben Amöneburg
Produkt	57304	Bereitstellung Bürgerstuben Amöneburg

Nr.	Konten	Bezeichnung	Haushaltsansatz		Ergebnis des Jahresabschlusses 2021
			2023	2022	
			- Euro -	- Euro -	- Euro -
1	2	3	4	5	6
1		Ordentliche Erträge			
2	50	Privatrechtliche Leistungsentgelte	500	500	64,07
		<i>50600000 Umsatzerlöse aus Handelswaren</i>	<i>500</i>	<i>500</i>	<i>64,07</i>
3	51	Öffentlich-rechtliche Leistungsentgelte	900	900	335,00
		<i>51100000 öffentlich-rechtliche Benutzungsgebühren</i>	<i>900</i>	<i>900</i>	<i>335,00</i>
4	548-549	Kostensatzleistungen und -erstattungen	0	0	0,00
5	52	Bestandsveränderungen und aktivierte Eigenleistungen	0	0	0,00
6	55	Steuern und steuerähnliche Erträge einschließlich Erträge aus gesetzlichen Umlagen	0	0	0,00
7	547	Erträge aus Transferleistungen	0	0	0,00
8	540-543	Erträge aus Zuweisungen und Zuschüssen für laufende Zwecke und allgemeine Umlagen	18.000	18.000	0,00
		<i>54210000 Zuweisungen für laufende Zwecke vom Land</i>	<i>18.000</i>	<i>18.000</i>	<i>0,00</i>
		<i>18.000,00 € Finanzierung HESSENKASSE</i>			
9	546	Erträge aus der Auflösung von Sonderposten aus Investitionszuweisungen, -zuschüssen und Investitionsbeiträgen	1.265	1.265	1.265,00
		<i>54600000 Erträge aus der Auflösung von Sonderposten aus Investitionszuweisungen</i>	<i>1.265</i>	<i>1.265</i>	<i>1.265,00</i>
10	53	Sonstige ordentliche Erträge	536	526	171,00
		<i>53910000 Steuererstattungen</i>	<i>240</i>	<i>240</i>	<i>0,00</i>
		<i>53990000 andere sonstige betriebliche Erträge</i>	<i>296</i>	<i>286</i>	<i>171,00</i>
11	=	Summe der ordentlichen Erträge	21.201	21.191	1.835,07
12		Ordentliche Aufwendungen			
13	62, 63, 640-643, 647-649, 65	Personalaufwendungen	-1.918	-1.730	0,00
		<i>62000000 Entgelte für geleistete Arbeitszeit (einschl. tariflicher, vertraglicher oder arbeitsbedingter Zulagen)</i>	<i>-1.400</i>	<i>-1.350</i>	<i>0,00</i>
		<i>64000000 Arbeitgeberanteil zur Sozialversicherung Entgeltbereich Sonstige personalbezogene Zahlungen an Sozialversicherungsträger</i>	<i>-420</i>	<i>-380</i>	<i>0,00</i>
		<i>64700000 Zukunftssicherung / Zusatzversorgung Entgeltbereich</i>	<i>-98</i>	<i>0</i>	<i>0,00</i>
14	644-646	Versorgungsaufwendungen	0	0	0,00
15	60,61, 67-69	Aufwendungen für Sach- und Dienstleistungen	-36.130	-33.960	-2.350,64
		<i>60510000 Strom</i>	<i>-600</i>	<i>-800</i>	<i>-250,00</i>
		<i>60520000 Gas</i>	<i>-5.000</i>	<i>-2.500</i>	<i>89,77</i>
		<i>60560000 Wasser</i>	<i>-100</i>	<i>-200</i>	<i>-48,05</i>
		<i>60570000 Abwasser</i>	<i>-350</i>	<i>-420</i>	<i>-279,25</i>
		<i>60610000 Materialaufwand für Gebäude u. Außenanlagen</i>	<i>-600</i>	<i>-600</i>	<i>-142,22</i>
		<i>500,00 € Flur streichen (Arbeiten führt Bauhof aus)</i>			
		<i>60630000 Materialaufwand für Einrichtungen und Ausstattungen</i>	<i>-3.000</i>	<i>-3.000</i>	<i>-270,66</i>
		<i>Bestuhlung, Geschirr</i>			
		<i>61000000 Fremdleistungen für Erzeugnisse und andere Umsatzleistungen</i>	<i>-500</i>	<i>-500</i>	<i>-22,55</i>
		<i>61610000 Instandhaltung der Gebäude und Außenanlagen (Bauunterhaltung)</i>	<i>-25.000</i>	<i>-25.000</i>	<i>0,00</i>
		<i>20.000,00 € Fassade (Hessenkasse)</i>			
		<i>5.000,00 € Strom</i>			

Produktbereich 15 Wirtschaft und Tourismus
 Produktgruppe 15573 Allgemeine Einrichtungen und Unternehmen
 Produkt 1557304 Bereitstellung Bürgerstuben Amöneburg
 Produkt 57304 Bereitstellung Bürgerstuben Amöneburg

Nr.	Konten	Bezeichnung	Haushaltsansatz		Ergebnis des Jahresabschlusses 2021
			2023	2022	
			- Euro -	- Euro -	- Euro -
1	2	3	4	5	6
		61660000 Wartungskosten	-200	-200	-698,42
		61710000 Aufwendungen für Fremdensorgung	-350	-340	-324,00
		67720000 Aufwendungen für Steuerberatung und Wirtschaftsprüfung	-80	-80	0,00
		68320000 Telefonkosten	0	0	-81,61
		69000000 Beiträge für gebäudebezogene Versicherungen	-350	-320	-323,65
16	66	Abschreibungen	-2.557	-2.557	-2.557,00
		66200000 Abschreibungen auf Gebäude und Gebäudeeinrichtungen, Sachanlagen im Gemeingebrauch und Infrastrukturvermögen	-2.557	-2.557	-2.557,00
17	71	Aufwendungen für Zuweisungen und Zuschüsse sowie besondere Finanzaufwendungen	0	0	0,00
18	73	Steueraufwendungen einschließlich Aufwendungen aus gesetzlichen Umlageverpflichtungen	0	0	0,00
19	72	Transferaufwendungen	0	0	0,00
20	70,74,76	Sonstige ordentliche Aufwendungen	0	0	0,00
21	=	Summe der ordentlichen Aufwendungen	-40.605	-38.247	-4.907,64
22	=	Verwaltungsergebnis	-19.404	-17.056	-3.072,57
23	56,57	Finanzerträge	0	0	0,00
24	77	Finanzaufwendungen	0	0	0,00
25	=	Finanzergebnis	0	0	0,00
26	=	Ordentliches Ergebnis (Verwaltungsergebnis und Finanzergebnis)	-19.404	-17.056	-3.072,57
27	59	Außerordentliche Erträge	0	0	438,43
		59890000 sonstige periodenfremde Erträge	0	0	438,43
28	79	Außerordentliche Aufwendungen	0	0	0,00
29	=	Außerordentliches Ergebnis	0	0	438,43
30	=	Jahresergebnis vor internen Leistungsbeziehungen (ordentliches Ergebnis und außerordentliches Ergebnis)	-19.404	-17.056	-2.634,14
31	95	Erlöse aus internen Leistungsbeziehungen	0	0	0,00
32	96	Kosten aus internen Leistungsbeziehungen	-4.655	-4.272	-2.517,96
		96100000 Kosten aus ILV	-4.655	-4.272	-2.517,96
33	=	Ergebnis der internen Leistungsbeziehungen	-4.655	-4.272	-2.517,96
34	=	Jahresergebnis nach internen Leistungsbeziehungen	-24.059	-21.328	-5.152,10

Produktbereich	15	Wirtschaft und Tourismus
Produktgruppe	15573	Allgemeine Einrichtungen und Unternehmen
Produkt	1557305	Bereitstellung Bürgerhaus Mardorf
Produkt	57305	Bereitstellung Bürgerhaus Mardorf

Nr.	Konten	Bezeichnung	Haushaltsansatz		Ergebnis des Jahresabschlusses 2021
			2023	2022	
			- Euro -	- Euro -	- Euro -
1	2	3	4	5	6
1		Ordentliche Erträge			
2	50	Privatrechtliche Leistungsentgelte	6.000	6.000	1.251,72
		<i>50600000 Umsatzerlöse aus Handelswaren</i>	<i>6.000</i>	<i>6.000</i>	<i>1.251,72</i>
3	51	Öffentlich-rechtliche Leistungsentgelte	8.500	3.000	2.742,23
		<i>51100000 öffentlich-rechtliche Benutzungsgebühren</i>	<i>8.500</i>	<i>3.000</i>	<i>2.742,23</i>
		<i>4.500,00 € Vermietung Landkreis Grundschule</i>			
4	548-549	Kostensatzleistungen und -erstattungen	0	0	0,00
5	52	Bestandsveränderungen und aktivierte Eigenleistungen	0	0	0,00
6	55	Steuern und steuerähnliche Erträge einschließlich Erträge aus gesetzlichen Umlagen	0	0	0,00
7	547	Erträge aus Transferleistungen	0	0	0,00
8	540-543	Erträge aus Zuweisungen und Zuschüssen für laufende Zwecke und allgemeine Umlagen	0	8.000	0,00
		<i>54280000 Zuschüsse für laufende Zwecke von übrigen Bereichen</i>	<i>0</i>	<i>8.000</i>	<i>0,00</i>
9	546	Erträge aus der Auflösung von Sonderposten aus Investitionszuweisungen, -zuschüssen und Investitionsbeiträgen	2.173	2.173	2.173,00
		<i>54600000 Erträge aus der Auflösung von Sonderposten aus Investitionszuweisungen</i>	<i>2.173</i>	<i>2.173</i>	<i>2.173,00</i>
10	53	Sonstige ordentliche Erträge	3.198	3.180	433,00
		<i>53910000 Steuererstattungen</i>	<i>200</i>	<i>200</i>	<i>0,00</i>
		<i>53990000 andere sonstige betriebliche Erträge</i>	<i>2.998</i>	<i>2.980</i>	<i>433,00</i>
11	=	Summe der ordentlichen Erträge	19.871	22.353	6.599,95
12		Ordentliche Aufwendungen			
13	62, 63, 640-643, 647-649, 65	Personalaufwendungen	-29.770	-28.590	-25.960,06
		<i>62000000 Entgelte für geleistete Arbeitszeit (einschl. tariflicher, vertraglicher oder arbeitsbedingter Zulagen)</i>	<i>-23.000</i>	<i>-22.100</i>	<i>-20.081,05</i>
		<i>62010000 Entgelt für geleistete Arbeitszeit (hier: Rückstellung zur Urlaub & Zeitguthaben)</i>	<i>0</i>	<i>0</i>	<i>-291,80</i>
		<i>64000000 Arbeitgeberanteil zur Sozialversicherung Entgeltbereich Sonstige personalbezogene Zahlungen an Sozialversicherungsträger</i>	<i>-5.050</i>	<i>-4.820</i>	<i>-4.395,14</i>
		<i>64700000 Zukunftssicherung / Zusatzversorgung Entgeltbereich</i>	<i>-1.720</i>	<i>-1.670</i>	<i>-1.192,07</i>
14	644-646	Versorgungsaufwendungen	0	0	0,00
15	60,61, 67-69	Aufwendungen für Sach- und Dienstleistungen	-22.770	-30.230	-12.143,49
		<i>60510000 Strom</i>	<i>-1.900</i>	<i>-1.800</i>	<i>-755,68</i>
		<i>60530000 Fernwärme</i>	<i>-5.500</i>	<i>-5.500</i>	<i>-3.924,93</i>
		<i>60560000 Wasser</i>	<i>-300</i>	<i>-400</i>	<i>-89,37</i>
		<i>60570000 Abwasser</i>	<i>-700</i>	<i>-820</i>	<i>-590,80</i>
		<i>60610000 Materialaufwand für Gebäude u. Außenanlagen</i>	<i>-200</i>	<i>-200</i>	<i>-44,95</i>
		<i>60630000 Materialaufwand für Einrichtungen und Ausstattungen</i>	<i>-1.500</i>	<i>-1.500</i>	<i>-1.124,74</i>
		<i>300,00 € Geschirr</i>			
		<i>60810000 Reinigungsmaterial</i>	<i>-300</i>	<i>-300</i>	<i>-92,33</i>
		<i>61000000 Fremdleistungen für Erzeugnisse und andere Umsatzleistungen</i>	<i>-5.500</i>	<i>-5.500</i>	<i>-1.366,44</i>
		<i>61610000 Instandhaltung der Gebäude und Außenanlagen (Bauunterhaltung)</i>	<i>-2.500</i>	<i>-9.000</i>	<i>-214,18</i>
		<i>2.500,00 € LED Beleuchtung</i>			

Produktbereich	15	Wirtschaft und Tourismus
Produktgruppe	15573	Allgemeine Einrichtungen und Unternehmen
Produkt	1557305	Bereitstellung Bürgerhaus Mardorf
Produkt	57305	Bereitstellung Bürgerhaus Mardorf

Nr.	Konten	Bezeichnung	Haushaltsansatz		Ergebnis des Jahresabschlusses 2021
			2023	2022	
			- Euro -	- Euro -	- Euro -
1	2	3	4	5	6
		61630000 Instandhaltung von Einrichtungen und Ausstattungen	-1.500	-2.000	-310,73
		61660000 Wartungskosten	-200	-150	-730,44
		61710000 Aufwendungen für Fremdensorgung	-850	-800	-609,53
		67300000 Gebühren	-80	-80	-71,41
		67710000 Aufwendungen für Sachverständige, Rechtsanwälte und Gerichtskosten	-400	-880	-1.001,18
		67720000 Aufwendungen für Steuerberatung und Wirtschaftsprüfung	-80	-80	0,00
		68320000 Telefonkosten	-570	-570	-569,78
		Digitale Dorfline			
		69000000 Beiträge für gebäudebezogene Versicherungen	-690	-650	-647,00
16	66	Abschreibungen	-8.879	-8.879	-8.875,00
		66200000 Abschreibungen auf Gebäude und Gebäudeeinrichtungen, Sachanlagen im Gemeingebrauch und Infrastrukturvermögen	-6.799	-6.799	-6.799,00
		66420000 Abschreibungen auf Betriebsausstattung	-2.080	-2.080	-2.076,00
17	71	Aufwendungen für Zuweisungen und Zuschüsse sowie besondere Finanzaufwendungen	0	0	0,00
18	73	Steueraufwendungen einschließlich Aufwendungen aus gesetzlichen Umlageverpflichtungen	0	0	0,00
19	72	Transferaufwendungen	0	0	0,00
20	70,74,76	Sonstige ordentliche Aufwendungen	0	0	0,00
21	=	Summe der ordentlichen Aufwendungen	-61.419	-67.699	-46.978,55
22	=	Verwaltungsergebnis	-41.548	-45.346	-40.378,60
23	56,57	Finanzerträge	0	0	0,00
24	77	Finanzaufwendungen	0	0	0,00
25	=	Finanzergebnis	0	0	0,00
26	=	Ordentliches Ergebnis (Verwaltungsergebnis und Finanzergebnis)	-41.548	-45.346	-40.378,60
27	59	Außerordentliche Erträge	0	0	438,44
		59890000 sonstige periodenfremde Erträge	0	0	438,44
28	79	Außerordentliche Aufwendungen	0	0	0,00
29	=	Außerordentliches Ergebnis	0	0	438,44
30	=	Jahresergebnis vor internen Leistungsbeziehungen (ordentliches Ergebnis und außerordentliches Ergebnis)	-41.548	-45.346	-39.940,16
31	95	Erlöse aus internen Leistungsbeziehungen	0	0	0,00
32	96	Kosten aus internen Leistungsbeziehungen	-3.366	-4.941	-3.365,09
		96100000 Kosten aus ILV	-3.366	-4.941	-3.365,09
33	=	Ergebnis der internen Leistungsbeziehungen	-3.366	-4.941	-3.365,09
34	=	Jahresergebnis nach internen Leistungsbeziehungen	-44.914	-50.287	-43.305,25

Produktbereich 15 Wirtschaft und Tourismus
 Produktgruppe 15573 Allgemeine Einrichtungen und Unternehmen
 Produkt 1557306 Bereitstellung Gemeinshaus Mardorf
 Produkt 57306 Bereitstellung Gemeinshaus Mardorf

Nr.	Konten	Bezeichnung	Haushaltsansatz		Ergebnis des Jahresabschlusses 2021
			2023	2022	
			- Euro -	- Euro -	- Euro -
1	2	3	4	5	6
1		Ordentliche Erträge			
2	50	Privatrechtliche Leistungsentgelte	0	0	0,00
3	51	Öffentlich-rechtliche Leistungsentgelte	0	0	0,00
4	548-549	Kostensatzleistungen und -erstattungen	0	0	0,00
5	52	Bestandsveränderungen und aktivierte Eigenleistungen	0	0	0,00
6	55	Steuern und steuerähnliche Erträge einschließlich Erträge aus gesetzlichen Umlagen	0	0	0,00
7	547	Erträge aus Transferleistungen	0	0	0,00
8	540-543	Erträge aus Zuweisungen und Zuschüssen für laufende Zwecke und allgemeine Umlagen	0	0	0,00
9	546	Erträge aus der Auflösung von Sonderposten aus Investitionszuweisungen, -zuschüssen und Investitionsbeiträgen	4.044	4.044	4.044,00
		<i>54600000 Erträge aus der Auflösung von Sonderposten aus Investitionszuweisungen</i>	<i>4.044</i>	<i>4.044</i>	<i>4.044,00</i>
10	53	Sonstige ordentliche Erträge	1.438	1.495	891,00
		<i>53990000 andere sonstige betriebliche Erträge</i>	<i>1.438</i>	<i>1.495</i>	<i>891,00</i>
11	=	Summe der ordentlichen Erträge	5.482	5.539	4.935,00
12		Ordentliche Aufwendungen			
13	62, 63, 640-643, 647-649, 65	Personalaufwendungen	0	0	0,00
14	644-646	Versorgungsaufwendungen	0	0	0,00
15	60,61, 67-69	Aufwendungen für Sach- und Dienstleistungen	-10.455	-13.250	-6.091,74
		<i>60510000 Strom</i>	<i>-950</i>	<i>-900</i>	<i>-594,30</i>
		<i>60530000 Fernwärme</i>	<i>-2.700</i>	<i>-2.700</i>	<i>-2.460,00</i>
		<i>60560000 Wasser</i>	<i>-120</i>	<i>-140</i>	<i>-67,12</i>
		<i>60570000 Abwasser</i>	<i>-420</i>	<i>-410</i>	<i>-339,55</i>
		<i>60610000 Materialaufwand für Gebäude u. Außenanlagen</i>	<i>-1.500</i>	<i>-1.500</i>	<i>-369,91</i>
		<i>60630000 Materialaufwand für Einrichtungen und Ausstattungen</i>	<i>-300</i>	<i>-300</i>	<i>-74,89</i>
		<i>61610000 Instandhaltung der Gebäude und Außenanlagen (Bauunterhaltung)</i>	<i>-2.000</i>	<i>-5.000</i>	<i>-204,83</i>
		<i>61630000 Instandhaltung von Einrichtungen und Ausstattungen</i>	<i>-500</i>	<i>-500</i>	<i>-183,26</i>
		<i>61660000 Wartungskosten</i>	<i>-225</i>	<i>-220</i>	<i>-190,40</i>
		<i>61710000 Aufwendungen für Fremdensorgung</i>	<i>-450</i>	<i>-390</i>	<i>-374,40</i>
		<i>68320000 Telefonkosten</i>	<i>-650</i>	<i>-600</i>	<i>-644,74</i>
		<i>69000000 Beiträge für gebäudebezogene Versicherungen</i>	<i>-640</i>	<i>-590</i>	<i>-588,34</i>
16	66	Abschreibungen	-5.589	-5.589	-5.589,00
		<i>66200000 Abschreibungen auf Gebäude und Gebäudeeinrichtungen, Sachanlagen im Gemeingebrauch und Infrastrukturvermögen</i>	<i>-5.589</i>	<i>-5.589</i>	<i>-5.589,00</i>
17	71	Aufwendungen für Zuweisungen und Zuschüsse sowie besondere Finanzaufwendungen	-2.000	-2.000	-150,56
		<i>71280000 Zuschüsse für laufende Zwecke an übrige Bereiche</i>	<i>-2.000</i>	<i>-2.000</i>	<i>-150,56</i>
		<i>2.000,00 Zuschuss Backhausgemeinschaft</i>			
18	73	Steueraufwendungen einschließlich Aufwendungen aus gesetzlichen Umlageverpflichtungen	0	0	0,00
19	72	Transferaufwendungen	0	0	0,00
20	70,74,76	Sonstige ordentliche Aufwendungen	0	0	0,00

Produktbereich	15	Wirtschaft und Tourismus
Produktgruppe	15573	Allgemeine Einrichtungen und Unternehmen
Produkt	1557306	Bereitstellung Gemeenschhaus Mardorf
Produkt	57306	Bereitstellung Gemeenschhaus Mardorf

Nr.	Konten	Bezeichnung	Haushaltsansatz		Ergebnis des Jahresabschlusses 2021
			2023	2022	
			- Euro -	- Euro -	- Euro -
1	2	3	4	5	6
21	=	Summe der ordentlichen Aufwendungen	-18.044	-20.839	-11.831,30
22	=	Verwaltungsergebnis	-12.562	-15.300	-6.896,30
23	56,57	Finanzerträge	0	0	0,00
24	77	Finanzaufwendungen	0	0	0,00
25	=	Finanzergebnis	0	0	0,00
26	=	Ordentliches Ergebnis (Verwaltungsergebnis und Finanzergebnis)	-12.562	-15.300	-6.896,30
27	59	Außerordentliche Erträge	0	0	0,00
28	79	Außerordentliche Aufwendungen	0	0	0,00
29	=	Außerordentliches Ergebnis	0	0	0,00
30	=	Jahresergebnis vor internen Leistungsbeziehungen (ordentliches Ergebnis und außerordentliches Ergebnis)	-12.562	-15.300	-6.896,30
31	95	Erlöse aus internen Leistungsbeziehungen	0	0	0,00
32	96	Kosten aus internen Leistungsbeziehungen	-1.650	-1.050	-1.986,90
		96100000 Kosten aus ILV	-1.650	-1.050	-1.986,90
33	=	Ergebnis der internen Leistungsbeziehungen	-1.650	-1.050	-1.986,90
34	=	Jahresergebnis nach internen Leistungsbeziehungen	-14.212	-16.350	-8.883,20

Produktbereich	15	Wirtschaft und Tourismus
Produktgruppe	15573	Allgemeine Einrichtungen und Unternehmen
Produkt	1557307	Bereitstellung Mehrzweckhalle Roßdorf
Produkt	57307	Bereitstellung Mehrzweckhalle Roßdorf

Nr.	Konten	Bezeichnung	Haushaltsansatz		Ergebnis des Jahresabschlusses 2021
			2023	2022	
			- Euro -	- Euro -	- Euro -
1	2	3	4	5	6
1		Ordentliche Erträge			
2	50	Privatrechtliche Leistungsentgelte	6.000	6.000	376,42
		<i>50600000 Umsatzerlöse aus Handelswaren</i>	<i>6.000</i>	<i>6.000</i>	<i>376,42</i>
3	51	Öffentlich-rechtliche Leistungsentgelte	2.000	2.000	254,20
		<i>51100000 öffentlich-rechtliche Benutzungsgebühren</i>	<i>2.000</i>	<i>2.000</i>	<i>254,20</i>
4	548-549	Kostensatzleistungen und -erstattungen	0	0	0,00
5	52	Bestandsveränderungen und aktivierte Eigenleistungen	0	0	0,00
6	55	Steuern und steuerähnliche Erträge einschließlich Erträge aus gesetzlichen Umlagen	0	0	0,00
7	547	Erträge aus Transferleistungen	0	0	0,00
8	540-543	Erträge aus Zuweisungen und Zuschüssen für laufende Zwecke und allgemeine Umlagen	77.100	77.100	0,00
		<i>54210000 Zuweisungen für laufende Zwecke vom Land</i>	<i>67.500</i>	<i>67.500</i>	<i>0,00</i>
		<i>67.500,00 € Zuweisung Hessenkasse (Decke, Beleuchtung, Elektrik, Sanierung Dach)</i>			
		<i>54280000 Zuschüsse für laufende Zwecke von übrigen Bereichen</i>	<i>9.600</i>	<i>9.600</i>	<i>0,00</i>
		<i>9.600,00 € KEF Förderung (Heizungssteuerung)</i>			
9	546	Erträge aus der Auflösung von Sonderposten aus Investitionszuweisungen, -zuschüssen und Investitionsbeiträgen	1.278	1.278	1.278,00
		<i>54600000 Erträge aus der Auflösung von Sonderposten aus Investitionszuweisungen</i>	<i>1.278</i>	<i>1.278</i>	<i>1.278,00</i>
10	53	Sonstige ordentliche Erträge	25.275	25.160	7.481,00
		<i>53910000 Steuererstattungen</i>	<i>200</i>	<i>200</i>	<i>0,00</i>
		<i>53990000 andere sonstige betriebliche Erträge</i>	<i>25.075</i>	<i>24.960</i>	<i>7.481,00</i>
11	=	Summe der ordentlichen Erträge	111.653	111.538	9.389,62
12		Ordentliche Aufwendungen			
13	62, 63, 640-643, 647-649, 65	Personalaufwendungen	-7.850	-7.590	-6.909,40
		<i>62000000 Entgelte für geleistete Arbeitszeit (einschl. tariflicher, vertraglicher oder arbeitsbedingter Zulagen)</i>	<i>-5.800</i>	<i>-5.600</i>	<i>-5.147,94</i>
		<i>64000000 Arbeitgeberanteil zur Sozialversicherung Entgeltbereich Sonstige personalbezogene Zahlungen an Sozialversicherungsträger</i>	<i>-1.670</i>	<i>-1.600</i>	<i>-1.460,63</i>
		<i>64700000 Zukunftssicherung / Zusatzversorgung Entgeltbereich</i>	<i>-380</i>	<i>-390</i>	<i>-300,83</i>
14	644-646	Versorgungsaufwendungen	0	0	0,00
15	60,61, 67-69	Aufwendungen für Sach- und Dienstleistungen	-125.370	-123.180	-29.145,56
		<i>60510000 Strom</i>	<i>-3.000</i>	<i>-3.100</i>	<i>-1.646,74</i>
		<i>60540000 Heizöl</i>	<i>-15.000</i>	<i>-8.000</i>	<i>-7.935,03</i>
		<i>60560000 Wasser</i>	<i>-500</i>	<i>-600</i>	<i>160,60</i>
		<i>60570000 Abwasser</i>	<i>-850</i>	<i>-950</i>	<i>-534,50</i>
		<i>60610000 Materialaufwand für Gebäude u. Außenanlagen</i>	<i>-800</i>	<i>-700</i>	<i>-1.998,52</i>
		<i>Fahrradständer</i>			
		<i>60630000 Materialaufwand für Einrichtungen und Ausstattungen</i>	<i>-800</i>	<i>-1.000</i>	<i>-876,18</i>
		<i>400,00 € Geschirr</i>			
		<i>60810000 Reinigungsmaterial</i>	<i>-250</i>	<i>-200</i>	<i>0,00</i>
		<i>61000000 Fremdleistungen für Erzeugnisse und andere Umsatzleistungen</i>	<i>-5.000</i>	<i>-5.000</i>	<i>-512,21</i>

Produktbereich 15 Wirtschaft und Tourismus
 Produktgruppe 15573 Allgemeine Einrichtungen und Unternehmen
 Produkt 1557307 Bereitstellung Mehrzweckhalle Roßdorf
 Produkt 57307 Bereitstellung Mehrzweckhalle Roßdorf

Nr.	Konten	Bezeichnung	Haushaltsansatz		Ergebnis des Jahresabschlusses 2021
			2023	2022	
			- Euro -	- Euro -	- Euro -
1	2	3	4	5	6
		61610000 Instandhaltung der Gebäude und Außenanlagen (Bauunterhaltung) 40.000,00 € Decke, Beleuchtung, Elektrik (Hessenkasse) 35.000,00 € Sanierung Dach (Hessenkasse) 9.600,00 € Heizungssteuerung (KEF Fördernug)	-84.600	-87.100	-1.659,23
		61630000 Instandhaltung von Einrichtungen und Ausstattungen	-2.000	-4.000	-745,22
		61660000 Wartungskosten	-900	-1.000	-1.811,40
		61710000 Aufwendungen für Fremdensorgung	-300	-300	-208,99
		61730000 Fremdreinigung Reinigungskosten	-8.600	-8.000	-7.864,74
		67300000 Gebühren	-80	-80	-71,41
		67710000 Aufwendungen für Sachverständige, Rechtsanwälte und Gerichtskosten	-300	-800	-1.164,21
		67720000 Aufwendungen für Steuerberatung und Wirtschaftsprüfung	-80	-80	0,00
		68320000 Telefonkosten	-1.480	-1.480	-1.493,86
		69000000 Beiträge für gebäudebezogene Versicherungen	-830	-790	-783,92
16	66	Abschreibungen	-16.329	-15.947	-16.329,51
		66200000 Abschreibungen auf Gebäude und Gebäudeeinrichtungen, Sachanlagen im Gemeingebrauch und Infrastrukturvermögen	-10.222	-10.222	-10.222,00
		66300000 Abschreibungen auf technische Anlagen und Maschinen	0	-750	0,00
		66420000 Abschreibungen auf Betriebsausstattung	-3.334	-3.835	-3.334,00
		66450000 Abschreibungen auf Geschäftsausstattung	-2.773	-1.140	-2.773,51
17	71	Aufwendungen für Zuweisungen und Zuschüsse sowie besondere Finanzaufwendungen	0	0	0,00
18	73	Steueraufwendungen einschließlich Aufwendungen aus gesetzlichen Umlageverpflichtungen	0	0	0,00
19	72	Transferaufwendungen	0	0	0,00
20	70,74,76	Sonstige ordentliche Aufwendungen	0	0	0,00
21	=	Summe der ordentlichen Aufwendungen	-149.549	-146.717	-52.384,47
22	=	Verwaltungsergebnis	-37.896	-35.179	-42.994,85
23	56,57	Finanzerträge	0	0	0,00
24	77	Finanzaufwendungen	0	0	0,00
25	=	Finanzergebnis	0	0	0,00
26	=	Ordentliches Ergebnis (Verwaltungsergebnis und Finanzergebnis)	-37.896	-35.179	-42.994,85
27	59	Außerordentliche Erträge	0	0	659,31
		59890000 sonstige periodenfremde Erträge	0	0	659,31
28	79	Außerordentliche Aufwendungen	0	0	0,00
29	=	Außerordentliches Ergebnis	0	0	659,31
30	=	Jahresergebnis vor internen Leistungsbeziehungen (ordentliches Ergebnis und außerordentliches Ergebnis)	-37.896	-35.179	-42.335,54
31	95	Erlöse aus internen Leistungsbeziehungen	0	0	0,00
32	96	Kosten aus internen Leistungsbeziehungen	-11.922	-13.838	-8.688,18
		96100000 Kosten aus ILV	-11.922	-13.838	-8.688,18
33	=	Ergebnis der internen Leistungsbeziehungen	-11.922	-13.838	-8.688,18
34	=	Jahresergebnis nach internen Leistungsbeziehungen	-49.818	-49.017	-51.023,72

Produktbereich	15	Wirtschaft und Tourismus
Produktgruppe	15573	Allgemeine Einrichtungen und Unternehmen
Produkt	1557308	Bereitstellung Haus der Vereine Roßdorf
Produkt	57308	Bereitstellung Haus der Vereine Roßdorf

Nr.	Konten	Bezeichnung	Haushaltsansatz		Ergebnis des Jahresabschlusses 2021
			2023	2022	
			- Euro -	- Euro -	- Euro -
1	2	3	4	5	6
1		Ordentliche Erträge			
2	50	Privatrechtliche Leistungsentgelte	7.320	7.320	7.320,00
		<i>50030000 Umsatzerlöse aus der Überlassung von Gebäuden und Räumen</i>	7.320	7.320	7.320,00
3	51	Öffentlich-rechtliche Leistungsentgelte	0	0	0,00
4	548-549	Kostensatzleistungen und -erstattungen	0	0	0,00
5	52	Bestandsveränderungen und aktivierte Eigenleistungen	0	0	0,00
6	55	Steuern und steuerähnliche Erträge einschließlich Erträge aus gesetzlichen Umlagen	0	0	0,00
7	547	Erträge aus Transferleistungen	0	0	0,00
8	540-543	Erträge aus Zuweisungen und Zuschüssen für laufende Zwecke und allgemeine Umlagen	14.100	12.600	0,00
		<i>54210000 Zuweisungen für laufende Zwecke vom Land</i>	14.100	12.600	0,00
		<i>12.600,00 € Dachsanierung (Hessenkasse)</i>			
		<i>1.500,00 € Zuschuss Bestandszeichnung</i>			
9	546	Erträge aus der Auflösung von Sonderposten aus Investitionszuweisungen, -zuschüssen und Investitionsbeiträgen	0	0	0,00
10	53	Sonstige ordentliche Erträge	0	0	0,00
11	=	Summe der ordentlichen Erträge	21.420	19.920	7.320,00
12		Ordentliche Aufwendungen			
13	62, 63, 640-643, 647-649, 65	Personalaufwendungen	0	0	0,00
14	644-646	Versorgungsaufwendungen	0	0	0,00
15	60,61, 67-69	Aufwendungen für Sach- und Dienstleistungen	-26.920	-20.425	-4.718,69
		<i>60510000 Strom</i>	-610	-440	-419,72
		<i>60540000 Heizöl</i>	-5.000	-2.500	-2.721,19
		<i>60560000 Wasser</i>	-200	-300	-57,59
		<i>60570000 Abwasser</i>	-500	-600	-410,02
		<i>60630000 Materialaufwand für Einrichtungen und Ausstattungen</i>	-200	-200	0,00
		<i>61610000 Instandhaltung der Gebäude und Außenanlagen (Bauunterhaltung)</i>	-15.000	-15.000	0,00
		<i>15.000,00 € Dachsanierung (Hessenkasse)</i>			
		<i>61630000 Instandhaltung von Einrichtungen und Ausstattungen</i>	-300	-300	0,00
		<i>61660000 Wartungskosten</i>	-300	-300	-336,16
		<i>61710000 Aufwendungen für Fremdensorgung</i>	-400	-400	-391,20
		<i>67710000 Aufwendungen für Sachverständige, Rechtsanwälte und Gerichtskosten</i>	-4.000	0	0,00
		<i>4.000,00 € Erstellung einer Bestandszeichnung</i>			
		<i>69000000 Beiträge für gebäudebezogene Versicherungen</i>	-410	-385	-382,81
16	66	Abschreibungen	0	0	0,00
17	71	Aufwendungen für Zuweisungen und Zuschüsse sowie besondere Finanzaufwendungen	0	0	0,00
18	73	Steueraufwendungen einschließlich Aufwendungen aus gesetzlichen Umlageverpflichtungen	0	0	0,00
19	72	Transferaufwendungen	0	0	0,00
20	70,74,76	Sonstige ordentliche Aufwendungen	-52	-52	-51,68
		<i>70200000 Grundsteuer</i>	-52	-52	-51,68
21	=	Summe der ordentlichen Aufwendungen	-26.972	-20.477	-4.770,37

Produktbereich	15	Wirtschaft und Tourismus
Produktgruppe	15573	Allgemeine Einrichtungen und Unternehmen
Produkt	1557308	Bereitstellung Haus der Vereine Roßdorf
Produkt	57308	Bereitstellung Haus der Vereine Roßdorf

Nr.	Konten	Bezeichnung	Haushaltsansatz		Ergebnis des Jahresabschlusses 2021
			2023	2022	
			- Euro -	- Euro -	- Euro -
1	2	3	4	5	6
22	=	Verwaltungsergebnis	-5.552	-557	2.549,63
23	56,57	Finanzerträge	0	0	0,00
24	77	Finanzaufwendungen	0	0	0,00
25	=	Finanzergebnis	0	0	0,00
26	=	Ordentliches Ergebnis (Verwaltungsergebnis und Finanzergebnis)	-5.552	-557	2.549,63
27	59	Außerordentliche Erträge	0	0	0,00
28	79	Außerordentliche Aufwendungen	0	0	0,00
29	=	Außerordentliches Ergebnis	0	0	0,00
30	=	Jahresergebnis vor internen Leistungsbeziehungen (ordentliches Ergebnis und außerordentliches Ergebnis)	-5.552	-557	2.549,63
31	95	Erlöse aus internen Leistungsbeziehungen	0	0	0,00
32	96	Kosten aus internen Leistungsbeziehungen	-3.700	-3.700	0,00
		<i>96100000 Kosten aus ILV</i>	-3.700	-3.700	0,00
33	=	Ergebnis der internen Leistungsbeziehungen	-3.700	-3.700	0,00
34	=	Jahresergebnis nach internen Leistungsbeziehungen	-9.252	-4.257	2.549,63

Produktbereich	15	Wirtschaft und Tourismus
Produktgruppe	15573	Allgemeine Einrichtungen und Unternehmen
Produkt	1557309	Bereitstellung Treffpunkt Rüdigeim
Produkt	57309	Bereitstellung Treffpunkt Rüdigeim

Nr.	Konten	Bezeichnung	Haushaltsansatz		Ergebnis des Jahresabschlusses 2021
			2023	2022	
			- Euro -	- Euro -	- Euro -
1	2	3	4	5	6
1		Ordentliche Erträge			
2	50	Privatrechtliche Leistungsentgelte	0	0	0,00
3	51	Öffentlich-rechtliche Leistungsentgelte	0	0	0,00
4	548-549	Kostensatzleistungen und -erstattungen	0	0	0,00
5	52	Bestandsveränderungen und aktivierte Eigenleistungen	0	0	0,00
6	55	Steuern und steuerähnliche Erträge einschließlich Erträge aus gesetzlichen Umlagen	0	0	0,00
7	547	Erträge aus Transferleistungen	0	0	0,00
8	540-543	Erträge aus Zuweisungen und Zuschüssen für laufende Zwecke und allgemeine Umlagen	6.300	6.300	0,00
		<i>54280000 Zuschüsse für laufende Zwecke von übrigen Bereichen</i>	6.300	6.300	0,00
		<i>6.300,00 € elektrischer Türöffner (KEF Förderung)</i>			
9	546	Erträge aus der Auflösung von Sonderposten aus Investitionszuweisungen, -zuschüssen und Investitionsbeiträgen	5.764	5.764	5.764,00
		<i>54600000 Erträge aus der Auflösung von Sonderposten aus Investitionszuweisungen</i>	229	229	229,00
		<i>54600020 Erträge aus der Auflösung von Sonderposten aus Investitionszuweisungen KIP Maßnahmen Bund</i>	5.535	5.535	5.535,00
10	53	Sonstige ordentliche Erträge	0	0	346,00
		<i>53000000 Nebenerlöse aus Vermietung und Verpachtung</i>	0	0	105,00
		<i>53990000 andere sonstige betriebliche Erträge</i>	0	0	241,00
11	=	Summe der ordentlichen Erträge	12.064	12.064	6.110,00
12		Ordentliche Aufwendungen			
13	62, 63, 640-643, 647-649, 65	Personalaufwendungen	0	0	0,00
14	644-646	Versorgungsaufwendungen	0	0	0,00
15	60,61, 67-69	Aufwendungen für Sach- und Dienstleistungen	-14.330	-12.150	-3.187,89
		<i>60510000 Strom</i>	-630	-450	0,00
		<i>60520000 Gas</i>	-3.500	-1.600	-483,38
		<i>60560000 Wasser</i>	-160	-160	0,00
		<i>60570000 Abwasser</i>	-270	-270	0,00
		<i>60610000 Materialaufwand für Gebäude u. Außenanlagen</i>	-500	-500	-271,41
		<i>60630000 Materialaufwand für Einrichtungen und Ausstattungen</i>	-800	-300	-188,23
		<i>500,00 € Beamer</i>			
		<i>61610000 Instandhaltung der Gebäude und Außenanlagen (Bauunterhaltung)</i>	-6.300	-6.300	0,00
		<i>6.300,00 € Elektrischer Türöffner (KEF Förderung)</i>			
		<i>61630000 Instandhaltung von Einrichtungen und Ausstattungen</i>	-500	-500	-157,46
		<i>61660000 Wartungskosten</i>	-1.200	-1.600	-1.831,46
		<i>61710000 Aufwendungen für Fremddienstleistungen</i>	-220	-220	-216,00
		<i>67720000 Aufwendungen für Steuerberatung und Wirtschaftsprüfung</i>	-80	-80	0,00
		<i>68320000 Telefonkosten</i>	0	0	-39,95
		<i>69000000 Beiträge für gebäudebezogene Versicherungen</i>	-170	-170	0,00
16	66	Abschreibungen	-20.588	-20.550	-20.588,00
		<i>66200000 Abschreibungen auf Gebäude und Gebäudeeinrichtungen, Sachanlagen im Gemeingebrauch und Infrastrukturvermögen</i>	-9.985	-9.985	-9.985,00

Produktbereich 15 Wirtschaft und Tourismus
 Produktgruppe 15573 Allgemeine Einrichtungen und Unternehmen
 Produkt 1557309 Bereitstellung Treffpunkt Rüdigheim
 Produkt 57309 Bereitstellung Treffpunkt Rüdigheim

Nr.	Konten	Bezeichnung	Haushaltsansatz		Ergebnis des Jahresabschlusses 2021
			2023	2022	
			- Euro -	- Euro -	- Euro -
1	2	3	4	5	6
		66200020 Abschreibungen auf Gebäude und Gebäudeeinrichtungen, Sachanlagen im Gemeingebrauch und Infrastrukturvermögen KIP Maßnahmen Bund	-6.807	-6.807	-6.807,00
		66420000 Abschreibungen auf Betriebsausstattung	-1.172	-1.172	-1.172,00
		66450000 Abschreibungen auf Geschäftsausstattung	-2.624	-2.586	-2.624,00
17	71	Aufwendungen für Zuweisungen und Zuschüsse sowie besondere Finanzaufwendungen	0	0	0,00
18	73	Steueraufwendungen einschließlich Aufwendungen aus gesetzlichen Umlageverpflichtungen	0	0	0,00
19	72	Transferaufwendungen	0	0	0,00
20	70,74,76	Sonstige ordentliche Aufwendungen	0	0	0,00
21	=	Summe der ordentlichen Aufwendungen	-34.918	-32.700	-23.775,89
22	=	Verwaltungsergebnis	-22.854	-20.636	-17.665,89
23	56,57	Finanzerträge	0	0	0,00
24	77	Finanzaufwendungen	0	0	0,00
25	=	Finanzergebnis	0	0	0,00
26	=	Ordentliches Ergebnis (Verwaltungsergebnis und Finanzergebnis)	-22.854	-20.636	-17.665,89
27	59	Außerordentliche Erträge	0	0	0,00
28	79	Außerordentliche Aufwendungen	0	0	0,00
29	=	Außerordentliches Ergebnis	0	0	0,00
30	=	Jahresergebnis vor internen Leistungsbeziehungen (ordentliches Ergebnis und außerordentliches Ergebnis)	-22.854	-20.636	-17.665,89
31	95	Erlöse aus internen Leistungsbeziehungen	0	0	0,00
32	96	Kosten aus internen Leistungsbeziehungen	-780	-680	-179,00
		96100000 Kosten aus ILV	-780	-680	-179,00
33	=	Ergebnis der internen Leistungsbeziehungen	-780	-680	-179,00
34	=	Jahresergebnis nach internen Leistungsbeziehungen	-23.634	-21.316	-17.844,89

Produktbereich 15 Wirtschaft und Tourismus
 Produktgruppe 15573 Allgemeine Einrichtungen und Unternehmen
 Produkt 1557310 Bereitstellung Bürgerhaus Erfurtshausen
 Produkt 57310 Bereitstellung Bürgerhaus Erfurtshausen

Nr.	Konten	Bezeichnung	Haushaltsansatz		Ergebnis des Jahresabschlusses 2021
			2023	2022	
			- Euro -	- Euro -	- Euro -
1	2	3	4	5	6
1		Ordentliche Erträge			
2	50	Privatrechtliche Leistungsentgelte	0	0	0,00
3	51	Öffentlich-rechtliche Leistungsentgelte	0	0	0,00
4	548-549	Kostensatzleistungen und -erstattungen	0	0	0,00
5	52	Bestandsveränderungen und aktivierte Eigenleistungen	0	0	0,00
6	55	Steuern und steuerähnliche Erträge einschließlich Erträge aus gesetzlichen Umlagen	0	0	0,00
7	547	Erträge aus Transferleistungen	0	0	0,00
8	540-543	Erträge aus Zuweisungen und Zuschüssen für laufende Zwecke und allgemeine Umlagen	0	0	0,00
9	546	Erträge aus der Auflösung von Sonderposten aus Investitionszuweisungen, -zuschüssen und Investitionsbeiträgen	8.162	8.162	8.162,00
		<i>54600000 Erträge aus der Auflösung von Sonderposten aus Investitionszuweisungen</i>	2.687	2.687	2.687,00
		<i>54600990 Erträge aus der Auflösung von Sonderposten aus Investitionszuweisungen aus KP 2</i>	5.475	5.475	5.475,00
10	53	Sonstige ordentliche Erträge	7.218	7.211	5.040,60
		<i>53000000 Nebenerlöse aus Vermietung und Verpachtung</i>	5.500	5.500	4.608,60
		<i>53910000 Steuererstattungen</i>	200	200	0,00
		<i>53990000 andere sonstige betriebliche Erträge</i>	1.518	1.511	432,00
11	=	Summe der ordentlichen Erträge	15.380	15.373	13.202,60
12		Ordentliche Aufwendungen			
13	62, 63, 640-643, 647-649, 65	Personalaufwendungen	-7.920	-7.600	-6.541,20
		<i>62000000 Entgelte für geleistete Arbeitszeit (einschl. tariflicher, vertraglicher oder arbeitsbedingter Zulagen)</i>	-6.100	-5.850	-5.117,93
		<i>64000000 Arbeitgeberanteil zur Sozialversicherung Entgeltbereich Sonstige personalbezogene Zahlungen an Sozialversicherungsträger</i>	-1.820	-1.750	-1.423,27
14	644-646	Versorgungsaufwendungen	0	0	0,00
15	60,61, 67-69	Aufwendungen für Sach- und Dienstleistungen	-13.560	-13.170	-16.803,74
		<i>60510000 Strom</i>	-2.700	-2.700	-1.618,30
		<i>60530000 Fernwärme</i>	-2.600	-2.500	-2.446,90
		<i>60560000 Wasser</i>	-400	-500	-280,04
		<i>60570000 Abwasser</i>	-1.100	-1.000	-884,20
		<i>60610000 Materialaufwand für Gebäude u. Außenanlagen</i>	-500	-500	-1.309,05
		<i>60630000 Materialaufwand für Einrichtungen und Ausstattungen</i>	-150	-150	-108,99
		<i>60810000 Reinigungsmaterial</i>	-500	-500	-206,39
		<i>61610000 Instandhaltung der Gebäude und Außenanlagen (Bauunterhaltung)</i>	-2.000	-2.000	-3.513,02
		<i>61630000 Instandhaltung von Einrichtungen und Ausstattungen</i>	-700	-700	-215,16
		<i>61660000 Wartungskosten</i>	-300	-300	-1.388,22
		<i>61710000 Aufwendungen für Fremdensorgung</i>	-870	-870	-864,00
		<i>67300000 Gebühren</i>	-70	-70	0,00
		<i>67710000 Aufwendungen für Sachverständige, Rechtsanwälte und Gerichtskosten</i>	-250	0	-2.682,21
		<i>67720000 Aufwendungen für Steuerberatung und Wirtschaftsprüfung</i>	-80	-80	0,00

Produktbereich	15	Wirtschaft und Tourismus
Produktgruppe	15573	Allgemeine Einrichtungen und Unternehmen
Produkt	1557310	Bereitstellung Bürgerhaus Erfurtshausen
Produkt	57310	Bereitstellung Bürgerhaus Erfurtshausen

Nr.	Konten	Bezeichnung	Haushaltsansatz		Ergebnis des Jahresabschlusses 2021
			2023	2022	
			- Euro -	- Euro -	- Euro -
1	2	3	4	5	6
		68320000 Telefonkosten	-580	-580	-568,80
		69000000 Beiträge für gebäudebezogene Versicherungen	-760	-720	-718,46
16	66	Abschreibungen	-14.278	-13.392	-13.290,62
		66200000 Abschreibungen auf Gebäude und Gebäudeeinrichtungen, Sachanlagen im Gemeingebrauch und Infrastrukturvermögen	-10.480	-10.790	-10.479,00
		66200990 Abschreibung aus KP 2 auf Gebäude	-20	-20	-16,00
		66420000 Abschreibungen auf Betriebsausstattung	-3.778	-2.582	-2.795,62
17	71	Aufwendungen für Zuweisungen und Zuschüsse sowie besondere Finanzaufwendungen	-1.200	-1.200	0,00
		71280000 Zuschüsse für laufende Zwecke an übrige Bereiche	-1.200	-1.200	0,00
18	73	Steueraufwendungen einschließlich Aufwendungen aus gesetzlichen Umlageverpflichtungen	0	0	0,00
19	72	Transferaufwendungen	0	0	0,00
20	70,74,76	Sonstige ordentliche Aufwendungen	0	0	0,00
21	=	Summe der ordentlichen Aufwendungen	-36.958	-35.362	-36.635,56
22	=	Verwaltungsergebnis	-21.578	-19.989	-23.432,96
23	56,57	Finanzerträge	0	0	0,00
24	77	Finanzaufwendungen	0	0	0,00
25	=	Finanzergebnis	0	0	0,00
26	=	Ordentliches Ergebnis (Verwaltungsergebnis und Finanzergebnis)	-21.578	-19.989	-23.432,96
27	59	Außerordentliche Erträge	0	0	1.661,71
		59890000 sonstige periodenfremde Erträge	0	0	1.661,71
28	79	Außerordentliche Aufwendungen	0	0	-1.056,59
		79700000 periodenfremde Aufwendungen	0	0	-1.056,59
29	=	Außerordentliches Ergebnis	0	0	605,12
30	=	Jahresergebnis vor internen Leistungsbeziehungen (ordentliches Ergebnis und außerordentliches Ergebnis)	-21.578	-19.989	-22.827,84
31	95	Erlöse aus internen Leistungsbeziehungen	0	0	0,00
32	96	Kosten aus internen Leistungsbeziehungen	-1.850	-1.100	-3.606,85
		96100000 Kosten aus ILV	-1.850	-1.100	-3.606,85
33	=	Ergebnis der internen Leistungsbeziehungen	-1.850	-1.100	-3.606,85
34	=	Jahresergebnis nach internen Leistungsbeziehungen	-23.428	-21.089	-26.434,69

Produktbereich 15 Wirtschaft und Tourismus
 Produktgruppe 15573 Allgemeine Einrichtungen und Unternehmen
 Produkt 1557311 Bereitstellung Sternstuben Roßdorf
 Produkt 57311 Bereitstellung Sternstuben Roßdorf

Nr.	Konten	Bezeichnung	Haushaltsansatz		Ergebnis des Jahresabschlusses 2021
			2023	2022	
			- Euro -	- Euro -	- Euro -
1	2	3	4	5	6
1		Ordentliche Erträge			
2	50	Privatrechtliche Leistungsentgelte	0	0	0,00
3	51	Öffentlich-rechtliche Leistungsentgelte	450	0	0,00
		<i>51100000 öffentlich-rechtliche Benutzungsgebühren</i>	<i>450</i>	<i>0</i>	<i>0,00</i>
4	548-549	Kostensatzleistungen und -erstattungen	0	0	0,00
5	52	Bestandsveränderungen und aktivierte Eigenleistungen	0	0	0,00
6	55	Steuern und steuerähnliche Erträge einschließlich Erträge aus gesetzlichen Umlagen	0	0	0,00
7	547	Erträge aus Transferleistungen	0	0	0,00
8	540-543	Erträge aus Zuweisungen und Zuschüssen für laufende Zwecke und allgemeine Umlagen	0	0	0,00
9	546	Erträge aus der Auflösung von Sonderposten aus Investitionszuweisungen, -zuschüssen und Investitionsbeiträgen	0	0	0,00
10	53	Sonstige ordentliche Erträge	0	0	0,00
11	=	Summe der ordentlichen Erträge	450	0	0,00
12		Ordentliche Aufwendungen			
13	62, 63, 640-643, 647-649, 65	Personalaufwendungen	0	0	0,00
14	644-646	Versorgungsaufwendungen	0	0	0,00
15	60,61, 67-69	Aufwendungen für Sach- und Dienstleistungen	-5.520	0	0,00
		<i>60510000 Strom</i>	<i>-600</i>	<i>0</i>	<i>0,00</i>
		<i>60540000 Heizöl</i>	<i>-2.000</i>	<i>0</i>	<i>0,00</i>
		<i>60560000 Wasser</i>	<i>-160</i>	<i>0</i>	<i>0,00</i>
		<i>60570000 Abwasser</i>	<i>-270</i>	<i>0</i>	<i>0,00</i>
		<i>60610000 Materialaufwand für Gebäude u. Außenanlagen</i>	<i>-500</i>	<i>0</i>	<i>0,00</i>
		<i>60630000 Materialaufwand für Einrichtungen und Ausstattungen</i>	<i>-300</i>	<i>0</i>	<i>0,00</i>
		<i>60810000 Reinigungsmaterial</i>	<i>-100</i>	<i>0</i>	<i>0,00</i>
		<i>61610000 Instandhaltung der Gebäude und Außenanlagen (Bauunterhaltung)</i>	<i>-800</i>	<i>0</i>	<i>0,00</i>
		<i>61630000 Instandhaltung von Einrichtungen und Ausstattungen</i>	<i>-400</i>	<i>0</i>	<i>0,00</i>
		<i>61710000 Aufwendungen für Fremdsorgung</i>	<i>-220</i>	<i>0</i>	<i>0,00</i>
		<i>69000000 Beiträge für gebäudebezogene Versicherungen</i>	<i>-170</i>	<i>0</i>	<i>0,00</i>
16	66	Abschreibungen	0	0	0,00
17	71	Aufwendungen für Zuweisungen und Zuschüsse sowie besondere Finanzaufwendungen	-1.800	0	0,00
		<i>71280000 Zuschüsse für laufende Zwecke an übrige Bereiche</i>	<i>-1.800</i>	<i>0</i>	<i>0,00</i>
18	73	Steueraufwendungen einschließlich Aufwendungen aus gesetzlichen Umlageverpflichtungen	0	0	0,00
19	72	Transferaufwendungen	0	0	0,00
20	70,74,76	Sonstige ordentliche Aufwendungen	0	0	0,00
21	=	Summe der ordentlichen Aufwendungen	-7.320	0	0,00
22	=	Verwaltungsergebnis	-6.870	0	0,00
23	56,57	Finanzerträge	0	0	0,00
24	77	Finanzaufwendungen	0	0	0,00

Produktbereich	15	Wirtschaft und Tourismus
Produktgruppe	15573	Allgemeine Einrichtungen und Unternehmen
Produkt	1557311	Bereitstellung Sternstuben Roßdorf
Produkt	57311	Bereitstellung Sternstuben Roßdorf

Nr.	Konten	Bezeichnung	Haushaltsansatz		Ergebnis des Jahresabschlusses 2021
			2023	2022	
			- Euro -	- Euro -	- Euro -
1	2	3	4	5	6
25	=	Finanzergebnis	0	0	0,00
26	=	Ordentliches Ergebnis (Verwaltungsergebnis und Finanzergebnis)	-6.870	0	0,00
27	59	Außerordentliche Erträge	0	0	0,00
28	79	Außerordentliche Aufwendungen	0	0	0,00
29	=	Außerordentliches Ergebnis	0	0	0,00
30	=	Jahresergebnis vor internen Leistungsbeziehungen (ordentliches Ergebnis und außerordentliches Ergebnis)	-6.870	0	0,00
31	95	Erlöse aus internen Leistungsbeziehungen	0	0	0,00
32	96	Kosten aus internen Leistungsbeziehungen	0	0	0,00
33	=	Ergebnis der internen Leistungsbeziehungen	0	0	0,00
34	=	Jahresergebnis nach internen Leistungsbeziehungen	-6.870	0	0,00

Produktbereich 15 Wirtschaft und Tourismus
Produktgruppe 15575 Tourismus
Produkt 1557501 Tourismusförderung
Produkt 57501 Tourismusförderung

Nr.	Konten	Bezeichnung	Haushaltsansatz		Ergebnis des Jahresabschlusses 2021
			2023	2022	
			- Euro -	- Euro -	- Euro -
1	2	3	4	5	6
1		Ordentliche Erträge			
2	50	Privatrechtliche Leistungsentgelte	0	0	0,00
3	51	Öffentlich-rechtliche Leistungsentgelte	0	0	0,00
4	548-549	Kostensatzleistungen und -erstattungen	0	0	0,00
5	52	Bestandsveränderungen und aktivierte Eigenleistungen	0	0	0,00
6	55	Steuern und steuerähnliche Erträge einschließlich Erträge aus gesetzlichen Umlagen	0	0	0,00
7	547	Erträge aus Transferleistungen	0	0	0,00
8	540-543	Erträge aus Zuweisungen und Zuschüssen für laufende Zwecke und allgemeine Umlagen	0	0	54.423,16
		<i>54210000 Zuweisungen für laufende Zwecke vom Land</i>	<i>0</i>	<i>0</i>	<i>54.423,16</i>
9	546	Erträge aus der Auflösung von Sonderposten aus Investitionszuweisungen, -zuschüssen und Investitionsbeiträgen	0	0	1.444,00
		<i>54600000 Erträge aus der Auflösung von Sonderposten aus Investitionszuweisungen</i>	<i>0</i>	<i>0</i>	<i>1.444,00</i>
10	53	Sonstige ordentliche Erträge	0	0	0,00
11	=	Summe der ordentlichen Erträge	0	0	55.867,16
12		Ordentliche Aufwendungen			
13	62, 63, 640-643, 647-649, 65	Personalaufwendungen	0	0	0,00
14	644-646	Versorgungsaufwendungen	0	0	0,00
15	60,61, 67-69	Aufwendungen für Sach- und Dienstleistungen	-21.300	-24.800	-27.532,45
		<i>60650000 Materialaufwand für Straßen, Wegen, Plätze u.ä. Beschilderung, Brücke, etc.</i>	<i>-2.800</i>	<i>-1.800</i>	<i>-11.611,37</i>
		<i>61650000 Instandhaltung von Sachanlagen im Gemeingebrauch, Infrastrukturvermögen</i>	<i>-4.000</i>	<i>-6.000</i>	<i>-1.018,26</i>
		<i>2.000,00 € Wanderportal</i>			
		<i>1.000,00 € Mobiliar Wanderwege</i>			
		<i>67710000 Aufwendungen für Sachverständige, Rechtsanwälte und Gerichtskosten</i>	<i>0</i>	<i>0</i>	<i>-2.201,50</i>
		<i>68610000 Aufwendungen für Öffentlichkeitsarbeit</i>	<i>-3.000</i>	<i>-5.500</i>	<i>-3.940,43</i>
		<i>Wanderflyer, Kalender</i>			
		<i>69100000 Beiträge zu Wirtschaftsverbänden und Berufsvertretungen, sonstige Vereinigungen</i>	<i>-11.500</i>	<i>-11.500</i>	<i>-8.760,89</i>
		<i>4.800,00 € Mitgliedsbeitrag Marburger Land</i>			
		<i>3.200,00 € Vogelsberg-Tourismus GmbH</i>			
		<i>900,00 € Marburger Land</i>			
16	66	Abschreibungen	-8.002	-1.550	-6.114,88
		<i>66200000 Abschreibungen auf Gebäude und Gebäudeeinrichtungen, Sachanlagen im Gemeingebrauch und Infrastrukturvermögen</i>	<i>-1.200</i>	<i>-1.550</i>	<i>0,00</i>
		<i>66300000 Abschreibungen auf technische Anlagen und Maschinen</i>	<i>-6.802</i>	<i>0</i>	<i>-1.680,88</i>
		<i>66450000 Abschreibungen auf Geschäftsausstattung</i>	<i>0</i>	<i>0</i>	<i>-4.434,00</i>
17	71	Aufwendungen für Zuweisungen und Zuschüsse sowie besondere Finanzaufwendungen	-4.000	-3.500	-3.330,93
		<i>71280000 Zuschüsse für laufende Zwecke an übrige Bereiche</i>	<i>-4.000</i>	<i>-3.500</i>	<i>-3.330,93</i>
		<i>Zuschüsse Heimat u. Verschönerungsvereine</i>			
18	73	Steueraufwendungen einschließlich Aufwendungen aus gesetzlichen Umlageverpflichtungen	0	0	0,00

Produktbereich	15	Wirtschaft und Tourismus
Produktgruppe	15575	Tourismus
Produkt	1557501	Tourismusförderung
Produkt	57501	Tourismusförderung

Nr.	Konten	Bezeichnung	Haushaltsansatz		Ergebnis des Jahresabschlusses 2021
			2023	2022	
			- Euro -	- Euro -	- Euro -
1	2	3	4	5	6
19	72	Transferaufwendungen	0	0	0,00
20	70,74,76	Sonstige ordentliche Aufwendungen	0	0	0,00
21	=	Summe der ordentlichen Aufwendungen	-33.302	-29.850	-36.978,26
22	=	Verwaltungsergebnis	-33.302	-29.850	18.888,90
23	56,57	Finanzerträge	0	0	0,00
24	77	Finanzaufwendungen	0	0	0,00
25	=	Finanzergebnis	0	0	0,00
26	=	Ordentliches Ergebnis (Verwaltungsergebnis und Finanzergebnis)	-33.302	-29.850	18.888,90
27	59	Außerordentliche Erträge	0	0	0,00
28	79	Außerordentliche Aufwendungen	0	0	0,00
29	=	Außerordentliches Ergebnis	0	0	0,00
30	=	Jahresergebnis vor internen Leistungsbeziehungen (ordentliches Ergebnis und außerordentliches Ergebnis)	-33.302	-29.850	18.888,90
31	95	Erlöse aus internen Leistungsbeziehungen	0	0	0,00
32	96	Kosten aus internen Leistungsbeziehungen	-17.056	-17.200	-17.882,10
		96100000 Kosten aus ILV	-17.056	-17.200	-17.882,10
33	=	Ergebnis der internen Leistungsbeziehungen	-17.056	-17.200	-17.882,10
34	=	Jahresergebnis nach internen Leistungsbeziehungen	-50.358	-47.050	1.006,80

Produktbereich	16	Allgemeine Finanzwirtschaft
Produktgruppe	16611	Steuern, allgemeine Zuweisungen, allgemeine Umlagen
Produkt	1661101	Steuern, Zuweisungen, Umlagen, etc.
Produkt	61101	Steuern, Zuweisungen, Umlagen, etc.

Nr.	Konten	Bezeichnung	Haushaltsansatz		Ergebnis des Jahresabschlusses 2021
			2023	2022	
			- Euro -	- Euro -	- Euro -
1	2	3	4	5	6
1		Ordentliche Erträge			
2	50	Privatrechtliche Leistungsentgelte	0	0	0,00
3	51	Öffentlich-rechtliche Leistungsentgelte	0	0	0,00
4	548-549	Kostensatzleistungen und -erstattungen	0	0	0,00
5	52	Bestandsveränderungen und aktivierte Eigenleistungen	0	0	0,00
6	55	Steuern und steuerähnliche Erträge einschließlich Erträge aus gesetzlichen Umlagen	5.165.738	4.628.329	4.631.750,58
		<i>55000000 Gemeindeanteil an der Einkommensteuer</i>	<i>3.750.556</i>	<i>3.468.187</i>	<i>3.493.857,21</i>
		<i>55040000 Gemeindeanteil an der Umsatzsteuer</i>	<i>73.607</i>	<i>67.942</i>	<i>80.983,02</i>
		<i>55510000 Grundsteuer A</i>	<i>64.700</i>	<i>57.000</i>	<i>56.313,07</i>
		<i>55520000 Grundsteuer B</i>	<i>550.875</i>	<i>411.000</i>	<i>407.454,21</i>
		<i>55530000 Gewerbesteuer</i>	<i>702.000</i>	<i>600.000</i>	<i>569.453,93</i>
		<i>55592000 Hundesteuer</i>	<i>24.000</i>	<i>24.200</i>	<i>23.689,14</i>
7	547	Erträge aus Transferleistungen	237.584	230.330	223.621,59
		<i>54770000 Ausgleichleistungen nach dem Familienleistungsgesetz</i>	<i>237.584</i>	<i>230.330</i>	<i>223.621,59</i>
8	540-543	Erträge aus Zuweisungen und Zuschüssen für laufende Zwecke und allgemeine Umlagen	2.240.001	1.988.289	1.947.702,00
		<i>54010100 Schlüsselzuweisungen</i>	<i>2.240.001</i>	<i>1.988.289</i>	<i>1.913.535,00</i>
		<i>54220000 Zuweisungen für laufende Zwecke von Gemeinden und Gemeindeverbänden</i>	<i>0</i>	<i>0</i>	<i>34.167,00</i>
9	546	Erträge aus der Auflösung von Sonderposten aus Investitionszuweisungen, -zuschüssen und Investitionsbeiträgen	68.450	66.850	68.450,00
		<i>54600000 Erträge aus der Auflösung von Sonderposten aus Investitionszuweisungen</i>	<i>68.450</i>	<i>66.850</i>	<i>68.450,00</i>
		<i>Auflösung der Allgemeinen Investitionspauschale der letzten 10 Jahre auf 10 Jahre.</i>			
10	53	Sonstige ordentliche Erträge	0	0	166.600,00
		<i>53800000 Erträge aus der Herabsetzung und Auflösung von Rückstellungen (außer</i>	<i>0</i>	<i>0</i>	<i>166.600,00</i>
11	=	Summe der ordentlichen Erträge	7.711.773	6.913.798	7.038.124,17
12		Ordentliche Aufwendungen			
13	62, 63, 640-643, 647-649, 65	Personalaufwendungen	0	0	0,00
14	644-646	Versorgungsaufwendungen	0	0	0,00
15	60,61, 67-69	Aufwendungen für Sach- und Dienstleistungen	0	0	0,00
16	66	Abschreibungen	0	0	1.472,96
		<i>66710000 Abschreibungen auf Forderungen wegen Uneinbringlichkeit</i>	<i>0</i>	<i>0</i>	<i>-27,45</i>
		<i>66720000 Einzelwertberichtigungen</i>	<i>0</i>	<i>0</i>	<i>-393,17</i>
		<i>66730000 Pauschalwertberichtigungen</i>	<i>0</i>	<i>0</i>	<i>1.893,58</i>
17	71	Aufwendungen für Zuweisungen und Zuschüsse sowie besondere Finanzaufwendungen	0	0	0,00
18	73	Steueraufwendungen einschließlich Aufwendungen aus gesetzlichen Umlageverpflichtungen	-3.762.152	-3.410.525	-3.385.693,08
		<i>73541000 Kreisumlage</i>	<i>-2.155.678</i>	<i>-1.957.790</i>	<i>-1.936.566,00</i>
		<i>73542000 Schulumlage</i>	<i>-1.486.801</i>	<i>-1.350.315</i>	<i>-1.335.676,00</i>
		<i>73549010 Heimatumlage</i>	<i>-45.894</i>	<i>-39.420</i>	<i>-43.481,25</i>
		<i>73801000 Gewerbesteuerumlage</i>	<i>-73.779</i>	<i>-63.000</i>	<i>-69.969,83</i>
19	72	Transferaufwendungen	0	0	0,00

Produktbereich	16	Allgemeine Finanzwirtschaft
Produktgruppe	16611	Steuern, allgemeine Zuweisungen, allgemeine Umlagen
Produkt	1661101	Steuern, Zuweisungen, Umlagen, etc.
Produkt	61101	Steuern, Zuweisungen, Umlagen, etc.

Nr.	Konten	Bezeichnung	Haushaltsansatz		Ergebnis des Jahresabschlusses 2021
			2023	2022	
			- Euro -	- Euro -	- Euro -
1	2	3	4	5	6
20	70,74,76	Sonstige ordentliche Aufwendungen	0	0	0,00
21	=	Summe der ordentlichen Aufwendungen	-3.762.152	-3.410.525	-3.384.220,12
22	=	Verwaltungsergebnis	3.949.621	3.503.273	3.653.904,05
23	56,57	Finanzerträge	500	500	4.846,00
		<i>57630000 Verzinsung von Steuermachforderungen u. -erstattungen</i>	<i>500</i>	<i>500</i>	<i>4.846,00</i>
24	77	Finanzaufwendungen	-3.100	-3.000	-2.070,00
		<i>77101000 Zinsdienstumlage für die Konjunkturprogramme</i>	<i>-3.100</i>	<i>-3.000</i>	<i>-2.070,00</i>
25	=	Finanzergebnis	-2.600	-2.500	2.776,00
26	=	Ordentliches Ergebnis (Verwaltungsergebnis und Finanzergebnis)	3.947.021	3.500.773	3.656.680,05
27	59	Außerordentliche Erträge	0	0	0,00
28	79	Außerordentliche Aufwendungen	0	0	0,00
29	=	Außerordentliches Ergebnis	0	0	0,00
30	=	Jahresergebnis vor internen Leistungsbeziehungen (ordentliches Ergebnis und außerordentliches Ergebnis)	3.947.021	3.500.773	3.656.680,05
31	95	Erlöse aus internen Leistungsbeziehungen	0	0	0,00
32	96	Kosten aus internen Leistungsbeziehungen	0	0	0,00
33	=	Ergebnis der internen Leistungsbeziehungen	0	0	0,00
34	=	Jahresergebnis nach internen Leistungsbeziehungen	3.947.021	3.500.773	3.656.680,05

Produktbereich 16 Allgemeine Finanzwirtschaft
 Produktgruppe 16612 Sonstige allgemeine Finanzwirtschaft
 Produkt 1661201 Sonstige allgemeine Finanzwirtschaft
 Produkt 61201 Sonstige allgemeine Finanzwirtschaft

Nr.	Konten	Bezeichnung	Haushaltsansatz		Ergebnis des Jahresabschlusses 2021
			2023	2022	
			- Euro -	- Euro -	- Euro -
1	2	3	4	5	6
1		Ordentliche Erträge			
2	50	Privatrechtliche Leistungsentgelte	0	0	0,00
3	51	Öffentlich-rechtliche Leistungsentgelte	0	0	0,00
4	548-549	Kostensatzleistungen und -erstattungen	0	0	0,00
5	52	Bestandsveränderungen und aktivierte Eigenleistungen	0	0	0,00
6	55	Steuern und steuerähnliche Erträge einschließlich Erträge aus gesetzlichen Umlagen	0	0	0,00
7	547	Erträge aus Transferleistungen	0	0	0,00
8	540-543	Erträge aus Zuweisungen und Zuschüssen für laufende Zwecke und allgemeine Umlagen	597	426	597,63
		<i>54301010 Schuldendiensthilfen vom Land KIP Maßnahmen Land</i>	417	246	417,07
		<i>54301020 Schuldendiensthilfen vom Land KIP Maßnahmen Bund</i>	180	180	180,56
9	546	Erträge aus der Auflösung von Sonderposten aus Investitionszuweisungen, -zuschüssen und Investitionsbeiträgen	0	0	0,00
10	53	Sonstige ordentliche Erträge	0	0	0,00
11	=	Summe der ordentlichen Erträge	597	426	597,63
12		Ordentliche Aufwendungen			
13	62, 63, 640-643, 647-649, 65	Personalaufwendungen	0	0	0,00
14	644-646	Versorgungsaufwendungen	0	0	0,00
15	60,61, 67-69	Aufwendungen für Sach- und Dienstleistungen	0	0	0,00
16	66	Abschreibungen	0	0	0,00
17	71	Aufwendungen für Zuweisungen und Zuschüsse sowie besondere Finanzaufwendungen	0	0	0,00
18	73	Steueraufwendungen einschließlich Aufwendungen aus gesetzlichen Umlageverpflichtungen	0	0	0,00
19	72	Transferaufwendungen	0	0	0,00
20	70,74,76	Sonstige ordentliche Aufwendungen	-2.700	-2.700	-2.624,84
		<i>74100000 Körperschaftsteuer</i>	-2.700	-2.700	-2.624,84
21	=	Summe der ordentlichen Aufwendungen	-2.700	-2.700	-2.624,84
22	=	Verwaltungsergebnis	-2.103	-2.274	-2.027,21
23	56,57	Finanzerträge	0	0	0,00
24	77	Finanzaufwendungen	-187.097	-164.626	-114.665,06
		<i>77100010 Bankzinsen KIP Maßnahmen Land</i>	-417	-246	-417,07
		<i>77100020 Bankzinsen KIP Maßnahmen Bund</i>	-180	-180	-180,56
		<i>77110000 Investitionskreditzinsen</i>	-183.000	-154.000	-110.932,26
		<i>77120000 Kassenkreditzinsen</i>	0	-2.700	0,00
		<i>77900000 sonstige Zinsen und ähnliche Aufwendungen</i>	-3.500	-7.500	-3.135,17
25	=	Finanzergebnis	-187.097	-164.626	-114.665,06
26	=	Ordentliches Ergebnis (Verwaltungsergebnis und Finanzergebnis)	-189.200	-166.900	-116.692,27
27	59	Außerordentliche Erträge	0	0	0,00
28	79	Außerordentliche Aufwendungen	0	0	0,00

Produktbereich	16	Allgemeine Finanzwirtschaft
Produktgruppe	16612	Sonstige allgemeine Finanzwirtschaft
Produkt	1661201	Sonstige allgemeine Finanzwirtschaft
Produkt	61201	Sonstige allgemeine Finanzwirtschaft

Nr.	Konten	Bezeichnung	Haushaltsansatz		Ergebnis des Jahresabschlusses 2021
			2023	2022	
			- Euro -	- Euro -	- Euro -
1	2	3	4	5	6
29	=	Außerordentliches Ergebnis	0	0	0,00
30	=	Jahresergebnis vor internen Leistungsbeziehungen (ordentliches Ergebnis und außerordentliches Ergebnis)	-189.200	-166.900	-116.692,27
31	95	Erlöse aus internen Leistungsbeziehungen	138.438	207.927	205.981,00
		<i>95003000 Kalkulatorische Zinsen</i>	138.438	207.927	205.981,00
32	96	Kosten aus internen Leistungsbeziehungen	0	0	0,00
33	=	Ergebnis der internen Leistungsbeziehungen	138.438	207.927	205.981,00
34	=	Jahresergebnis nach internen Leistungsbeziehungen	-50.762	41.027	89.288,73

*** Ende der Liste "Teilergebnishaushalt" ***

Nr.	Konten	Bezeichnung	Ergebnis des Jahresabschlusses 2021	Haushaltsansatz		Planungsdaten		
				2022	2023	2024	2025	2026
				- Euro -	- Euro -	- Euro -	- Euro -	- Euro -
1	2	3	4	5	6	7	8	9
1	810	Privatrechtliche Leistungsentgelte	114.207,90	186.820	184.820	144.430	146.040	147.660
		81041100 Einzahlungen aus Mieten und Pachten	43.899,65	50.820	47.820	48.070	48.320	48.580
		81042100 Einzahlungen aus dem Verkauf von Vorräten	24.028,25	47.500	48.500	49.860	51.220	52.580
		81046100 Einzahlungen aus sonstigen privatrechtlichen Entgelten	46.280,00	88.500	88.500	46.500	46.500	46.500
2	811	Öffentlich-rechtliche Leistungsentgelte	2.216.665,88	2.406.265	2.393.850	2.445.055	2.496.760	2.549.445
		81131100 Einzahlungen aus Verwaltungsgebühren	43.972,05	42.000	39.500	40.660	41.820	42.980
		81132100 Einzahlungen aus Benutzungsgebühren	2.154.840,85	2.348.265	2.338.350	2.387.895	2.437.940	2.488.965
		81156100 Einzahlungen aus Buß- und Verwamgeldern	17.852,98	16.000	16.000	16.500	17.000	17.500
3	812	Kostensatzleistungen und -erstattungen	123.939,30	108.280	91.970	92.455	95.140	97.825
		81248100 Einzahlungen aus Kostenerstattungen vom Land	42.475,10	0	0	0	0	0
		81248400 Einzahlungen aus Kostenerstattungen vom sonstigen öffentlichen Bereich	47.067,38	44.180	47.070	46.195	47.510	48.825
		81248700 Einzahlungen aus Kostenerstattungen von privaten Unternehmen	0,00	1.000	1.000	1.030	1.060	1.090
		81248800 Einzahlungen aus Kostenerstattungen von übrigen Bereichen	34.396,82	63.100	43.900	45.230	46.570	47.910
4	814	Einzahlungen aus Steuern und steuerähnlichen Erträgen einschließlich Erträgen aus gesetzlichen Umlagen	4.583.099,59	4.630.179	5.167.588	5.430.045	5.676.399	5.939.908
		81401100 Grundsteuer A	55.727,23	57.000	64.700	64.700	64.700	64.700
		81401200 Grundsteuer B	407.187,30	411.000	550.875	556.380	561.940	567.570
		81401300 Gewerbesteuer	665.713,42	600.000	702.000	751.100	792.450	820.190
		81402100 Gemeindeanteil Einkommenssteuer	3.341.512,08	3.468.187	3.750.556	3.956.836	4.154.678	4.383.185
		81402200 Gemeindeanteil Umsatzsteuer	79.500,47	67.942	73.607	75.079	76.581	78.113
		81403200 Hundesteuer	23.555,61	24.200	24.000	24.100	24.200	24.300
		81404900 Sonstige steuerähnliche Einzahlungen	9.903,48	1.850	1.850	1.850	1.850	1.850
5	815	Einzahlungen aus Transferleistungen	223.621,59	230.330	237.584	244.712	250.830	257.100
		81505100 Leistungen nach dem Familienleistungsgesetz	223.621,59	230.330	237.584	244.712	250.830	257.100
6	816	Zuweisungen und Zuschüsse für laufende Zwecke und allgemeine Umlagen	2.487.804,07	3.217.596	3.379.072	2.543.682	2.724.674	2.846.843
		81611100 Schlüsselzuweisungen	1.913.535,00	1.988.289	2.240.001	2.262.401	2.443.393	2.565.562
		81613100 Sonstige allgemeine Zuweisungen vom Land	0,00	1.000	1.000	1.000	1.000	1.000
		81613200 Sonstige allgemeine Zuweisungen von Gemeinden (GV)	5.074,00	5.100	5.050	5.050	5.050	5.050
		81613400 Sonstige allgemeine Zuweisungen vom sonstigen öffentlichen Bereich	2.689,95	0	0	0	0	0
		81613600 Sonstige allgemeine Zuweisungen von sonstigen öffentlichen Sonderrechnungen	0,00	10.000	0	0	0	0
		81614000 Zuweisungen für laufende Zwecke vom Bund	12.800,00	0	0	0	0	0
		81614100 Zuweisungen für laufende Zwecke vom Land	474.518,58	1.024.240	862.790	245.000	245.000	245.000
		81614200 Zuweisungen für laufende Zwecke von Gemeinden (GV)	77.867,91	33.541	40.134	29.634	29.634	29.634
		81614800 Zuweisungen für laufende Zwecke von übrigen Bereichen	721,00	155.000	229.500	0	0	0
		81623110 Einzahlungen aus Schuldendiensthilfen vom Land KIP Maßnahmen Land	417,07	246	417	417	417	417
		81623120 Einzahlungen aus Schuldendiensthilfen vom Land KIP Maßnahmen Bund	180,56	180	180	180	180	180
7	817	Zinsen und sonstige Finanzeinzahlungen	73.570,61	69.100	70.300	70.485	70.670	70.855

Nr.	Konten	Bezeichnung	Ergebnis des Jahresabschlusses 2021	Haushaltsansatz		Planungsdaten		
				2022	2023	2024	2025	2026
				- Euro -	- Euro -	- Euro -	- Euro -	- Euro -
1	2	3	4	5	6	7	8	9
8	813,828	81756200 Besondere Finanzeinzahlungen (Säumniszuschläge, Mahngebühren etc.)	5.674,61	4.000	5.500	5.675	5.850	6.025
		81765100 Einzahlungen aus Gewinnanteilen an verbundenen Unternehmen und Beteiligungen	64.000,00	64.000	64.000	64.000	64.000	64.000
		81769100 Sonstige Finanzeinzahlungen	3.896,00	1.100	800	810	820	830
		Sonstige ordentliche Einzahlungen und sonstige außerordentliche Einzahlungen, die sich nicht aus Investitionstätigkeiten ergeben	181.456,96	303.822	274.715	227.266	227.817	228.368
		81332100 Sonstige Einzahlungen aus Veranstaltungen und beitragsähnliche Entgelte	37.327,89	42.000	15.000	15.000	15.000	15.000
		81341100 Sonstige Einzahlungen aus Mieten und Pachten	20.626,06	23.800	23.800	30.950	31.100	31.250
		81346100 Sonstige Einzahlungen aus privatrechtlichen Leistungsentgelten	15.492,63	124.582	122.475	67.870	68.265	68.660
		81351100 Sonstige Einzahlungen aus Konzessionsabgaben	108.010,38	112.600	112.600	112.600	112.600	112.600
		81352000 Einzahlungen aus der Erstattungen betrieblicher Steuern	0,00	840	840	846	852	858
9		Summe der Einzahlungen aus laufender Verwaltungstätigkeit (Nrn. 1 bis 8)	10.004.365,90	11.152.392	11.799.899	11.198.130	11.688.330	12.138.004
10	830	Personalauszahlungen	-1.521.537,96	-1.657.410	-1.839.988	-1.872.115	-1.925.772	-1.979.914
		83001100 Dienstaussahlungen und dergl. für Beamte	-98.883,52	-98.500	-99.000	-101.900	-104.800	-107.700
		83001200 Dienstaussahlungen und dergl. für tariflich Beschäftigte	-1.079.941,83	-1.184.500	-1.334.000	-1.349.135	-1.388.230	-1.427.815
		83002200 Beiträge an Versorgungskassen für tariflich Beschäftigte	-83.407,98	-101.630	-113.528	-116.820	-120.552	-124.304
		83003200 Beiträge zur gesetzlichen Sozialversicherung für tariflich Beschäftigte	-224.467,86	-238.980	-259.060	-266.455	-273.980	-281.455
		83041100 Sonstige Personalauszahlungen	-16.674,02	-14.900	-17.300	-17.805	-18.210	-18.640
		83044100 Beiträge zu Unfallversicherung und Berufsgenossenschaft	-18.162,75	-18.900	-17.100	-20.000	-20.000	-20.000
11	831	Versorgungsauszahlungen	-186.751,93	-190.000	-219.400	-225.950	-231.850	-238.710
		83102100 Umlagen und Beiträge an Versorgungskassen für Beamte	-186.751,93	-190.000	-219.400	-225.950	-231.850	-238.710
12	832	Auszahlungen für Sach- und Dienstleistungen	-1.814.061,66	-3.370.832	-3.842.825	-2.419.451	-2.477.247	-2.562.243
		83221100 Auszahlungen für die Unterhaltung von Grundstücken und Gebäuden	-233.594,47	-793.050	-894.100	-328.629	-337.493	-346.267
		83222100 Auszahlungen für die Unterhaltung des sonstigen unbeweglichen Vermögens	-232.183,69	-540.400	-672.200	-250.620	-253.690	-256.710
		83223100 Auszahlungen für Mieten und Pachten	-16.673,45	-8.677	-10.820	-12.140	-12.460	-12.780
		83223200 Auszahlungen für Leasing	-2.695,20	-5.000	-3.500	-3.500	-3.500	-3.500
		83224100 Auszahlungen für die Bewirtschaftung von Grundstücken und baulichen Anlagen	-642.307,61	-722.240	-804.280	-845.302	-867.939	-917.086
		83225100 Auszahlungen für die Haltung von Kraftfahrzeugen	-52.798,88	-83.670	-93.325	-92.120	-94.585	-97.050
		83226100 Besondere Auszahlungen für Beschäftigte	-29.811,07	-64.800	-77.200	-76.440	-78.690	-80.945
		83227100 Auszahlungen aus betrieblichen Aufwendungen	-78.292,83	-136.680	-80.010	-83.046	-84.562	-86.088
		83228100 Auszahlungen für den Erwerb von Vorräten	0,00	-100	-100	-6.103	-6.106	-6.109
		83229100 Auszahlungen für Dienstleistungen	-154.348,37	-293.000	-301.500	-195.925	-200.850	-205.875
		83242100 Auszahlungen für ehrenamtliche und sonstige Beschäftigte	-39.052,53	-40.300	-48.700	-49.300	-49.900	-50.500
		83242900 Sonstige Auszahlungen für die Inanspruchnahme von Rechten und Diensten	-2.911,91	-3.500	-3.500	-3.600	-3.700	-3.800

Nr.	Konten	Bezeichnung	Ergebnis des Jahresabschlusses 2021	Haushaltsansatz		Planungsdaten		
				2022	2023	2024	2025	2026
				- Euro -	- Euro -	- Euro -	- Euro -	- Euro -
1	2	3	4	5	6	7	8	9
		83242910 Sonstige Auszahlungen für die Inanspruchnahme von Rechten und Diensten (Verfüungsmittel)	-603,40	-1.000	-1.000	-1.000	-1.000	-1.000
		83243100 Geschäftsauszahlungen	-250.143,45	-602.010	-773.150	-389.929	-398.558	-407.817
		83244000 Auszahlungen aus betrieblicher Steuer, Versicherungen, Schadensfällen	-75.282,66	-72.905	-75.740	-77.997	-80.314	-82.716
		83259100 Auszahlungen für Kapitalbeschaffung	-3.362,14	-3.500	-3.700	-3.800	-3.900	-4.000
13	833	Auszahlungen für Transferleistungen	0,00	0	0	0	0	0
14	834	Auszahlungen für Zuweisungen und Zuschüsse für laufende Zwecke sowie besondere Finanzauszahlungen	-1.507.877,64	-1.585.492	-1.596.150	-1.626.960	-1.667.570	-1.709.180
		83431400 Auszahlungen für Zuweisungen und Zuschüsse für laufende Zwecke an den sonstigen öffentlichen Bereich	-1.403.192,55	-1.455.000	-1.450.000	-1.489.000	-1.529.000	-1.570.000
		83431800 Auszahlungen für Zuweisungen und Zuschüsse für laufende Zwecke an übrige Bereiche	-58.832,91	-117.092	-122.650	-114.410	-114.970	-115.530
		83445100 Auszahlungen für Kostenerstattungen an Land	-32.000,00	0	0	0	0	0
		83445200 Auszahlungen für Kostenerstattungen an Gemeinden (GV)	0,00	0	-10.000	-10.000	-10.000	-10.000
		83445400 Auszahlungen für Kostenerstattungen an sonstigen öffentlichen Bereich	-1.579,20	-1.600	-1.700	-1.750	-1.800	-1.850
		83445700 Auszahlungen für Kostenerstattungen an private Unternehmen	-11.595,36	-11.800	-11.800	-11.800	-11.800	-11.800
		83445800 Auszahlungen für Kostenerstattungen an übrige Bereiche	-677,62	0	0	0	0	0
15	835	Auszahlungen für Steuern einschließlich Auszahlungen aus gesetzlichen Umlageverpflichtungen	-3.650.652,95	-3.698.825	-4.070.902	-4.123.962	-4.433.577	-4.645.226
		83531100 Auszahlungen aus steuerähnlichen Abgaben an Land	-21.766,40	-20.000	-20.000	-20.000	-20.000	-20.000
		83534100 Auszahlungen aus Gewerbesteuerumlage	-57.957,16	-63.000	-73.779	-78.943	-83.285	-86.200
		83537200 Auszahlungen für steuerähnliche Umlagen an Gemeinden (GV)	-3.266.517,36	-3.355.825	-3.697.123	-3.737.019	-4.034.292	-4.235.026
		83537300 Auszahlungen für steuerähnliche Umlagen an Zweckverbände und dergl.	-304.412,03	-260.000	-280.000	-288.000	-296.000	-304.000
16	836	Zinsen und ähnliche Auszahlungen	-116.793,45	-167.626	-190.197	-197.197	-200.997	-204.997
		83651700 Zinsauszahlungen an Kreditinstitute	-110.990,65	-156.700	-183.000	-190.000	-194.000	-198.000
		83651701 Zinsdienstumlage für die Konjunkturprogramme	-2.070,00	-3.000	-3.100	-2.600	-2.400	-2.400
		83651710 Zinsauszahlungen an Kreditinstitute KIP Maßnahmen Land	-417,07	-246	-417	-417	-417	-417
		83651720 Zinsauszahlungen an Kreditinstitute KIP Maßnahmen Bund	-180,56	-180	-180	-180	-180	-180
		83651800 Zinsauszahlungen an sonstige inländische Bereiche	0,00	0	0	-500	-500	-500
		83659900 Sonstige Finanzauszahlungen	-3.135,17	-7.500	-3.500	-3.500	-3.500	-3.500
17	837,848	Sonstige ordentliche Auszahlungen und sonstige außerordentliche Auszahlungen, die sich nicht aus Investitionstätigkeit ergeben	-47.010,68	-8.247	-34.617	-21.937	-22.452	-22.967
		83724100 Sonstige Auszahlungen für die Bewirtschaftung von Grundstücken und baulichen Anlagen	-2.619,21	-2.627	-2.627	-2.857	-2.912	-2.967
		83744100 Sonstige Auszahlungen für Steuern, Versicherungen und Schadensfälle	-18.674,81	-5.620	-18.620	-19.080	-19.540	-20.000
		84800000 Außerordentliche Auszahlungen	-25.716,66	0	-13.370	0	0	0
18		Summe der Auszahlungen aus laufender Verwaltungstätigkeit (Nrn. 10 bis 17)	-8.844.686,27	-10.678.432	-11.794.079	-10.487.572	-10.959.465	-11.363.237

Nr.	Konten	Bezeichnung	Ergebnis des Jahresabschlusses 2021	Haushaltsansatz		Planungsdaten		
				2022	2023	2024	2025	2026
				- Euro -	- Euro -	- Euro -	- Euro -	- Euro -
1	2	3	4	5	6	7	8	9
19		Zahlungsmittelüberschuss oder Zahlungsmittelbedarf aus laufender Verwaltungstätigkeit (Saldo aus Nrn. 9 und 18)	1.159.679,63	473.960	5.820	710.558	728.865	774.767
20	820	Einzahlungen aus Investitionszuweisungen und -zuschüssen sowie aus Investitionsbeiträgen;	363.128,92	503.439	884.837	65.337	65.337	443.337
		82081000 Einzahlungen aus Investitionszuweisungen vom Bund	0,00	55.900	0	0	0	0
		82081100 Einzahlungen aus Investitionszuweisungen vom Land	274.801,84	440.450	59.000	59.000	59.000	59.000
		82081111 Einzahlungen aus Investitionszuweisungen vom Land KIP Maßnahme Feuerwehrhaus Mardorf	1.466,66	1.466	1.466	1.466	1.466	1.466
		82081112 Einzahlungen aus Investitionszuweisungen vom Land KIP Maßnahme Friedhofsmauer Amöneburg	801,90	802	802	802	802	802
		82081113 Einzahlungen aus Investitionszuweisungen vom Land KIP Maßnahme Sternstube Roßdorf	133,34	133	133	133	133	133
		82081114 Einzahlungen aus Investitionszuweisungen vom Land KIP Maßnahme Weg Friedhof Rüdigheim	133,34	133	133	133	133	133
		82081115 Einzahlungen aus Investitionszuweisungen vom Land KIP Maßnahme Pauschalmittel	613,32	613	613	613	613	613
		82081116 Einzahlungen aus Investitionsmaßnahmen vom Land KIP Maßnahme Radwege	149,86	150	150	150	150	150
		82081121 Einzahlungen aus Investitionszuweisungen vom Land KIP Maßnahme Außenrolltore Bauhof	0,00	80	80	80	80	80
		82081122 Einzahlungen aus Investitionszuweisungen vom Land KIP Treffpunkt Rüdigheim	0,00	492	492	492	492	492
		82081123 Einzahlungen aus Investitionszuweisungen vom Land KIP Maßnahme Energetische Sanierung Dachgeschoss Rathaus	64.800,00	1.328	576	576	576	576
		82081124 Einzahlungen aus Investitionszuweisungen vom Land KIP Maßnahme Ersatzbeschaffung Pfau	0,00	564	564	564	564	564
		82081125 Einzahlungen aus Investitionszuweisungen vom Land KIP Maßnahme Ersatzbeschaffung Unimog	0,00	1.328	1.328	1.328	1.328	1.328
		82088100 Einzahlungen aus Investitionsbeiträgen	20.228,66	0	819.500	0	0	378.000
		davon zweckgebundene Einzahlungen für die ordentliche Tilgung von Investitionskrediten	0,00	0	0	0	0	0
21	822	Einzahlungen aus Abgängen von Vermögensgegenständen des Sachanlagevermögens und des immateriellen Anlagenvermögens	9.163,00	4.500	110.520	0	0	0
		82282100 Einzahlungen aus der Veräußerung von Grundstücken und Gebäuden	9.163,00	0	102.520	0	0	0
		82283100 Einzahlungen aus der Veräußerung von Vermögensgegenständen oberhalb der Wertgrenze i.H.v. 410€	0,00	4.500	8.000	0	0	0
22	823	Einzahlungen aus Abgängen von Vermögensgegenständen des Finanzanlagevermögens	10.000,00	0	0	0	0	0
		82386800 Rückflüsse von Ausleihungen an übrigen inländischen Bereich	10.000,00	0	0	0	0	0
23		Summe der Einzahlungen aus Investitionstätigkeit (Nrn. 20 bis 22)	382.291,92	507.939	995.357	65.337	65.337	443.337
24	841	Auszahlungen für den Erwerb von Grundstücken und Gebäuden	-76.588,72	-72.000	-134.020	-350.000	0	0

Nr.	Konten	Bezeichnung	Ergebnis des Jahresabschlusses 2021	Haushaltsansatz		Planungsdaten		
				2022	2023	2024	2025	2026
				- Euro -	- Euro -	- Euro -	- Euro -	- Euro -
1	2	3	4	5	6	7	8	9
		84182100 Auszahlungen für den Erwerb von Grundstücken und Gebäuden	-76.588,72	-72.000	-134.020	-350.000	0	0
25	842	Auszahlungen für Baumaßnahmen	-706.758,85	-1.082.000	-3.077.000	-1.615.000	-1.115.000	-830.000
		84285100 Auszahlungen für Hochbaumaßnahmen	-235.511,96	-831.000	-525.000	-610.000	-210.000	-160.000
		84285112 Auszahlungen für Hochbaumaßnahmen KIP Maßnahme Friedhofsmauer Amöneburg	-32.834,89	0	0	0	0	0
		84285123 Auszahlungen für Hochbaumaßnahmen KIP Maßnahme Energetische Sanierung Dachgeschoss Rathaus	-10.369,79	0	0	0	0	0
		84285200 Auszahlungen für Tiefbaumaßnahmen	-428.042,21	-241.000	-2.552.000	-1.005.000	-905.000	-670.000
		84285300 Auszahlungen für sonstige Baumaßnahmen	0,00	-10.000	0	0	0	0
26	840,843	Auszahlungen für Investitionen in das sonstige Sachanlagevermögen und immaterielle Anlagevermögen	-198.214,11	-521.900	-270.735	-24.500	-20.500	-20.500
		84081800 Auszahlungen für aktivierte Investitionszuweisungen an übrige Bereiche	-6.493,00	-30.550	-16.735	-4.000	0	0
		84383100 Auszahlungen für den Erwerb von Vermögensgegenständen oberhalb der Wertgrenze von 410,- €	-191.721,11	-491.350	-254.000	-20.500	-20.500	-20.500
27	844	Auszahlungen für Investitionen in das Finanzanlagevermögen	-5.973,07	-6.100	-62.200	-6.800	-7.200	-7.200
		84484400 Auszahlungen für den Erwerb von sonstigen Anteilsrechten	-250,00	0	-56.000	0	0	0
		84484640 Auszahlungen für den Erwerb von Kapitalmarktpapieren vom sonstigen öffentlichen Bereich	-5.723,07	-6.100	-6.200	-6.800	-7.200	-7.200
28		Summe der Auszahlungen aus Investitionstätigkeit (Nrn. 24 bis 27)	-987.534,75	-1.682.000	-3.543.955	-1.996.300	-1.142.700	-857.700
29		Zahlungsmittelüberschuss oder Zahlungsmittelbedarf aus Investitionstätigkeit (Nrn. 23 und 28)	-605.242,83	-1.174.061	-2.548.598	-1.930.963	-1.077.363	-414.363
30		Zahlungsmittelüberschuss oder Zahlungsmittelbedarf (Summe aus Nrn. 19 und 29)	554.436,80	-700.101	-2.542.778	-1.220.405	-348.498	360.404
31	826	Einzahlungen aus der Aufnahme von Krediten und wirtschaftlich vergleichbaren Vorgängen für Investitionen	1.500.431,97	1.135.202	2.548.598	1.870.907	1.011.005	307.803
		82692700 Einzahlungen aus der Aufnahme von Krediten für Investitionen bei Kreditinstituten	1.500.431,97	1.135.202	2.548.598	1.870.907	1.011.005	307.803
32	846	Auszahlungen für die Tilgung von Krediten und wirtschaftlich vergleichbaren Vorgängen für Investitionen sowie an das Sondervermögen Hessenkasse;	-402.856,01	-435.101	-523.102	-650.502	-662.507	-668.207
		84692100 Auszahlungen aus der Tilgung von Investitionskrediten beim Land	-22.777,90	-23.080	-23.080	-23.590	-23.590	-23.590
		84692600 Auszahlungen aus der Tilgung von Investitionskrediten bei sonstigen öffentlichen Sonderrechnungen	-63.101,68	-65.700	-65.700	-71.060	-71.060	-71.060
		84692700 Auszahlungen aus der Tilgung von Investitionskrediten bei Kreditinstituten	-309.053,40	-338.395	-426.395	-547.925	-559.930	-565.630
		84692711 Auszahlungen aus der Tilgung von Investitionskrediten bei Kreditinstituten KIP Maßnahme Feuerwehrhaus Mardorf	-1.833,33	-1.834	-1.834	-1.834	-1.834	-1.834
		84692712 Auszahlungen aus der Tilgung von Investitionskrediten bei Kreditinstituten KIP Maßnahme Friedhofsmauer Amöneburg	-1.002,37	-1.003	-1.003	-1.003	-1.003	-1.003
		84692713 Auszahlungen aus der Tilgung von Investitionskrediten bei Kreditinstituten KIP Maßnahme Sternstube Roßdorf	-166,67	-167	-167	-167	-167	-167

Nr.	Konten	Bezeichnung	Ergebnis des Jahresabschlusses 2021	Haushaltsansatz		Planungsdaten		
				2022	2023	2024	2025	2026
				- Euro -	- Euro -	- Euro -	- Euro -	- Euro -
1	2	3	4	5	6	7	8	9
		84692714 Auszahlungen aus der Tilgung von Investitionskrediten bei Kreditinstituten KIP Maßnahme Weg Friedhof Rüdigheim	-166,67	-167	-167	-167	-167	-167
		84692715 Auszahlungen aus der Tilgung von Investitionskrediten bei Kreditinstituten KIP Maßnahme Pauschalmittel	-766,66	-767	-767	-767	-767	-767
		84692716 Auszahlungen aus der Tilgung von Investitionskrediten bei Kreditinstituten KIP Maßnahme Radwege	-187,33	-188	-189	-189	-189	-189
		84692721 Auszahlungen aus der Tilgung von Investitionskrediten bei Kreditinstituten KIP Maßnahme Außenrolltore Bauhof	-100,00	-100	-100	-100	-100	-100
		84692722 Auszahlungen aus der Tilgung von Investitionskrediten bei Kreditinstituten KIP Maßnahme Treffpunkt Rüdigheim	-615,00	-615	-615	-615	-615	-615
		84692723 Auszahlungen aus der Tilgung von Investitionskrediten bei Kreditinstituten KIP Maßnahme Energetische Sanierung Dachgeschoss Rathaus	-720,00	-720	-720	-720	-720	-720
		84692724 Auszahlungen aus der Tilgung von Investitionskrediten bei Kreditinstituten KIP Ersatzbeschaffung Pfau	-705,00	-705	-705	-705	-705	-705
		84692725 Auszahlungen aus der Tilgung von Investitionskrediten bei Kreditinstituten KIP Maßnahme Ersatzbeschaffung Unimog	-1.660,00	-1.660	-1.660	-1.660	-1.660	-1.660
		davon Auszahlungen für die ordentliche Tilgung von Investitionskrediten	0,00	0	0	0	0	0
33		Zahlungsmittelüberschuss oder Zahlungsmittelbedarf aus Finanzierungstätigkeit (Saldo aus Nrn. 31 und 32)	1.097.575,96	700.101	2.025.496	1.220.405	348.498	-360.404
34		Änderung des Zahlungsmittelbestandes zum Ende des Haushaltsjahres (Summe aus Nrn. 30 und 33)	1.652.012,76	0	-517.282	0	0	0
35		Haushaltsunwirksame Einzahlungen (u.a. fremde Finanzmittel, Rückzahlung von angelegten Kassenmitteln, Aufnahme von Liquiditätskrediten)	33.964,11	----	----	----	----	----
		82900000 Einzahlungen aus durchlaufenden Posten	23.974,52	----	----	----	----	----
		82901000 Einzahlungen aus Umsatzsteuerrückerstattungen	9.989,59	----	----	----	----	----
36		Haushaltsunwirksame Auszahlungen (u.a. fremde Finanzmittel, Anlegung von Kassenmitteln, Rückzahlung von Liquiditätskrediten)	-26.545,45	----	----	----	----	----
		84900100 Auszahlungen für anrechenbare Vorsteuer	-9.032,16	----	----	----	----	----
		84900200 Auszahlungen für sonstige durchlaufende Posten	-8.013,08	----	----	----	----	----
		84901000 Auszahlungen aus Umsatzsteuerabführung	-9.500,21	----	----	----	----	----
37		Zahlungsmittelüberschuss/Zahlungsmittelbedarf aus haushaltsunwirksamen Zahlungsvorgängen (Saldo aus Nrn. 35 und 36)	7.418,66	----	----	----	----	----
38		Geplanter Anfangsbestand/Bestand an Zahlungsmitteln zu Beginn des Haushaltsjahres	2.449.293,09	4.108.725	4.108.725	3.591.443	3.591.443	3.591.443
39		Geplante Veränderung des Bestandes/Veränderung des Bestandes an Zahlungsmitteln (Nr. 34 und 37)	1.659.431,42	0	-517.282	0	0	0
40		Geplanter Endbestand an Zahlungsmitteln/Bestand an Zahlungsmitteln am Ende des Haushaltsjahres (Summe aus den Summen Nrn. 38 und 39)	4.108.724,51	4.108.725	3.591.443	3.591.443	3.591.443	3.591.443

Nr.	Konten	Bezeichnung	Ergebnis des Jahresabschlusses 2021	Haushaltsansatz		Planungsdaten		
				2022	2023	2024	2025	2026
				- Euro -	- Euro -	- Euro -	- Euro -	- Euro -
1	2	3	4	5	6	7	8	9
		Nachrichtlich (§ 3 Abs. 3 GemHVO):						
		In den Einzahlungen aus Nr. 31 enthaltener Teilbetrag für Umschuldungen	0,00	0	0	0	0	0
		In den Auszahlungen aus Nr. 32 enthaltener Teilbetrag für Umschuldungen	0,00	0	0	0	0	0
		Zu Nr. 40: Nach § 106 Abs. 1 S. 2 HGO vorzuhaltender Bestand an flüssigen Mitteln ohne Liquiditätskredite	0,00	0	0	0	0	0

*** Ende der Liste "Finanzhaushalt" ***

Produktbereich 01 Innere Verwaltung
 Produktgruppe 01111 Verwaltungssteuerung und -service
 Produkt 0111104 Städtische Gremien
 Produkt 11104 Städtische Gremien

Nr.	Konten	Bezeichnung	Haushaltsansatz		Ergebnis des Jahresabschlusses 2021
			2023	2022	
			- Euro -	- Euro -	- Euro -
1	2	3	4	5	6
1		Einzahlungen aus Investitionstätigkeit	0	0	0,00
2	820	Einzahlungen aus Investitionszuweisungen und -zuschüssen sowie aus Investitionsbeiträgen	0	0	0,00
3	822	Einzahlungen aus Abgängen von Vermögensgegenständen des Sachanlagevermögens und des immateriellen Anlagevermögens	0	0	0,00
4	823	Einzahlungen aus Abgängen von Vermögensgegenständen des Finanzanlagevermögens	0	0	0,00
5		Einzahlungen aus Finanzierungstätigkeit	0	0	0,00
6	826	Einzahlungen aus der Aufnahme von Krediten und wirtschaftlich vergleichbaren Vorgängen für Investitionen	0	0	0,00
7	=	Summe	0	0	0,00
8		Auszahlungen aus Investitionstätigkeit	-1.200	-1.200	-1.100,00
9	840	Auszahlungen für aktivierte Investitionszuweisungen	0	0	0,00
10	841	Auszahlungen für den Erwerb von Grundstücken und Gebäuden	0	0	0,00
11	842	Auszahlungen für Baumaßnahmen	0	0	0,00
12	843	Auszahlungen für Investitionen in das sonstige Sachanlagevermögen und immaterielle Anlagevermögen	0	0	0,00
13	844	Auszahlungen für Investitionen in das Finanzanlagevermögen	-1.200	-1.200	-1.100,00
		<i>84484640 Auszahlungen für den Erwerb von Kapitalmarktpapieren vom sonstigen öffentlichen Bereich</i>	<i>-1.200</i>	<i>-1.200</i>	<i>-1.100,00</i>
14		Auszahlungen aus Finanzierungstätigkeit	0	0	0,00
15	846	Auszahlungen für die Tilgung von Krediten und wirtschaftlich vergleichbaren Vorgängen für Investitionen	0	0	0,00
16	=	Summe	-1.200	-1.200	-1.100,00
17	=	Saldo (Einzahlungen ./. Auszahlungen)	-1.200	-1.200	-1.100,00

Produktbereich 01 Innere Verwaltung
 Produktgruppe 01111 Verwaltungssteuerung und -service
 Produkt 0111107 Personalentwicklung u. -verwaltung, Aus- u. Fortbildung
 Produkt 11107 Personalentwicklung u. -verwaltung, Aus- u. Fortbildung

Nr.	Konten	Bezeichnung	Haushaltsansatz		Ergebnis des Jahresabschlusses 2021
			2023	2022	
			- Euro -	- Euro -	- Euro -
1	2	3	4	5	6
1		Einzahlungen aus Investitionstätigkeit	0	0	0,00
2	820	Einzahlungen aus Investitionszuweisungen und -zuschüssen sowie aus Investitionsbeiträgen	0	0	0,00
3	822	Einzahlungen aus Abgängen von Vermögensgegenständen des Sachanlagevermögens und des immateriellen Anlagenvermögens	0	0	0,00
4	823	Einzahlungen aus Abgängen von Vermögensgegenständen des Finanzanlagevermögens	0	0	0,00
5		Einzahlungen aus Finanzierungstätigkeit	0	0	0,00
6	826	Einzahlungen aus der Aufnahme von Krediten und wirtschaftlich vergleichbaren Vorgängen für Investitionen	0	0	0,00
7	=	Summe	0	0	0,00
8		Auszahlungen aus Investitionstätigkeit	-5.000	-4.900	-4.500,00
9	840	Auszahlungen für aktivierte Investitionszuweisungen	0	0	0,00
10	841	Auszahlungen für den Erwerb von Grundstücken und Gebäuden	0	0	0,00
11	842	Auszahlungen für Baumaßnahmen	0	0	0,00
12	843	Auszahlungen für Investitionen in das sonstige Sachanlagevermögen und immaterielle Anlagevermögen	0	0	0,00
13	844	Auszahlungen für Investitionen in das Finanzanlagevermögen	-5.000	-4.900	-4.500,00
		<i>84484640 Auszahlungen für den Erwerb von Kapitalmarktpapieren vom sonstigen öffentlichen Bereich</i>	<i>-5.000</i>	<i>-4.900</i>	<i>-4.500,00</i>
14		Auszahlungen aus Finanzierungstätigkeit	0	0	0,00
15	846	Auszahlungen für die Tilgung von Krediten und wirtschaftlich vergleichbaren Vorgängen für Investitionen	0	0	0,00
16	=	Summe	-5.000	-4.900	-4.500,00
17	=	Saldo (Einzahlungen / Auszahlungen)	-5.000	-4.900	-4.500,00

Produktbereich 01 Innere Verwaltung
 Produktgruppe 01111 Verwaltungssteuerung und -service
 Produkt 0111111 Organisation / Bürgerservice / Hauptverwaltung
 Produkt 11111 Organisation / Bürgerservice / Hauptverwaltung

Nr.	Konten	Bezeichnung	Haushaltsansatz		Ergebnis des Jahresabschlusses 2021
			2023	2022	
			- Euro -	- Euro -	- Euro -
1	2	3	4	5	6
1		Einzahlungen aus Investitionstätigkeit	0	0	0,00
2	820	Einzahlungen aus Investitionszuweisungen und -zuschüssen sowie aus Investitionsbeiträgen	0	0	0,00
3	822	Einzahlungen aus Abgängen von Vermögensgegenständen des Sachanlagevermögens und des immateriellen Anlagenvermögens	0	0	0,00
4	823	Einzahlungen aus Abgängen von Vermögensgegenständen des Finanzanlagevermögens	0	0	0,00
5		Einzahlungen aus Finanzierungstätigkeit	0	0	0,00
6	826	Einzahlungen aus der Aufnahme von Krediten und wirtschaftlich vergleichbaren Vorgängen für Investitionen	0	0	0,00
7	=	Summe	0	0	0,00
8		Auszahlungen aus Investitionstätigkeit	-15.000	-7.000	-15.837,52
9	840	Auszahlungen für aktivierte Investitionszuweisungen	0	0	0,00
10	841	Auszahlungen für den Erwerb von Grundstücken und Gebäuden	0	0	0,00
11	842	Auszahlungen für Baumaßnahmen	0	0	0,00
12	843	Auszahlungen für Investitionen in das sonstige Sachanlagevermögen und immaterielle Anlagevermögen	-15.000	-7.000	-15.837,52
		<i>84383100 Auszahlungen für den Erwerb von Vermögensgegenständen oberhalb der Wertgrenze von 410,- €</i>	<i>-15.000</i>	<i>-7.000</i>	<i>-15.837,52</i>
13	844	Auszahlungen für Investitionen in das Finanzanlagevermögen	0	0	0,00
14		Auszahlungen aus Finanzierungstätigkeit	0	0	0,00
15	846	Auszahlungen für die Tilgung von Krediten und wirtschaftlich vergleichbaren Vorgängen für Investitionen	0	0	0,00
16	=	Summe	-15.000	-7.000	-15.837,52
17	=	Saldo (Einzahlungen J. Auszahlungen)	-15.000	-7.000	-15.837,52

Produktbereich	01	Innere Verwaltung
Produktgruppe	01111	Verwaltungssteuerung und -service
Produkt	0111112	Zentrales Grundstücks- und Gebäudemanagement, Liegenschaften
Produkt	11112	Zentrales Grundstücks- und Gebäudemanagement, Liegenschaften

Nr.	Konten	Bezeichnung	Haushaltsansatz		Ergebnis des Jahresabschlusses 2021
			2023	2022	
			- Euro -	- Euro -	- Euro -
1	2	3	4	5	6
1		Einzahlungen aus Investitionstätigkeit	103.096	1.328	69.775,00
2	820	Einzahlungen aus Investitionszuweisungen und -zuschüssen sowie aus Investitionsbeiträgen	576	1.328	64.800,00
		<i>82081123 Einzahlungen aus Investitionszuweisungen vom Land KIP Maßnahme Energetische Sanierung Dachgeschoss Rathaus</i>	576	1.328	64.800,00
3	822	Einzahlungen aus Abgängen von Vermögensgegenständen des Sachanlagevermögens und des immateriellen Anlagevermögens	102.520	0	4.975,00
		<i>82282100 Einzahlungen aus der Veräußerung von Grundstücken und Gebäuden</i>	102.520	0	4.975,00
4	823	Einzahlungen aus Abgängen von Vermögensgegenständen des Finanzanlagevermögens	0	0	0,00
5		Einzahlungen aus Finanzierungstätigkeit	0	0	0,00
6	826	Einzahlungen aus der Aufnahme von Krediten und wirtschaftlich vergleichbaren Vorgängen für Investitionen	0	0	0,00
7	=	Summe	103.096	1.328	69.775,00
8		Auszahlungen aus Investitionstätigkeit	-102.520	-20.000	-10.369,79
9	840	Auszahlungen für aktivierte Investitionszuweisungen	0	0	0,00
10	841	Auszahlungen für den Erwerb von Grundstücken und Gebäuden	-102.520	-20.000	0,00
		<i>84182100 Auszahlungen für den Erwerb von Grundstücken und Gebäuden</i>	-102.520	-20.000	0,00
11	842	Auszahlungen für Baumaßnahmen	0	0	-10.369,79
		<i>84285123 Auszahlungen für Hochbaumaßnahmen KIP Maßnahme Energetische Sanierung Dachgeschoss Rathaus</i>	0	0	-10.369,79
12	843	Auszahlungen für Investitionen in das sonstige Sachanlagevermögen und immaterielle Anlagevermögen	0	0	0,00
13	844	Auszahlungen für Investitionen in das Finanzanlagevermögen	0	0	0,00
14		Auszahlungen aus Finanzierungstätigkeit	0	0	0,00
15	846	Auszahlungen für die Tilgung von Krediten und wirtschaftlich vergleichbaren Vorgängen für Investitionen	0	0	0,00
16	=	Summe	-102.520	-20.000	-10.369,79
17	=	Saldo (Einzahlungen ./. Auszahlungen)	576	-18.672	59.405,21

Produktbereich 01 Innere Verwaltung
Produktgruppe 01111 Verwaltungsversteuerung und -service
Produkt 0111114 Bauhof
Produkt 11114 Bauhof

Nr.	Konten	Bezeichnung	Haushaltsansatz		Ergebnis des Jahresabschlusses 2021
			2023	2022	
			- Euro -	- Euro -	- Euro -
1	2	3	4	5	6
1		Einzahlungen aus Investitionstätigkeit	9.972	6.472	0,00
2	820	Einzahlungen aus Investitionszuweisungen und -zuschüssen sowie aus Investitionsbeiträgen	1.972	1.972	0,00
		<i>82081121 Einzahlungen aus Investitionszuweisungen vom Land KIP Maßnahme Außenrolltore Bauhof</i>	80	80	0,00
		<i>82081124 Einzahlungen aus Investitionszuweisungen vom Land KIP Maßnahme Ersatzbeschaffung Pfau</i>	564	564	0,00
		<i>82081125 Einzahlungen aus Investitionszuweisungen vom Land KIP Maßnahme Ersatzbeschaffung Unimog</i>	1.328	1.328	0,00
3	822	Einzahlungen aus Abgängen von Vermögensgegenständen des Sachanlagevermögens und des immateriellen Anlagenvermögens	8.000	4.500	0,00
		<i>82283100 Einzahlungen aus der Veräußerung von Vermögensgegenständen oberhalb der Wertgrenze i.H.v. 410€</i>	8.000	4.500	0,00
4	823	Einzahlungen aus Abgängen von Vermögensgegenständen des Finanzanlagevermögens	0	0	0,00
5		Einzahlungen aus Finanzierungstätigkeit	0	0	0,00
6	826	Einzahlungen aus der Aufnahme von Krediten und wirtschaftlich vergleichbaren Vorgängen für Investitionen	0	0	0,00
7	=	Summe	9.972	6.472	0,00
8		Auszahlungen aus Investitionstätigkeit	-52.000	-80.000	-25.436,76
9	840	Auszahlungen für aktivierte Investitionszuweisungen	0	0	0,00
10	841	Auszahlungen für den Erwerb von Grundstücken und Gebäuden	0	0	-1.499,40
		<i>84182100 Auszahlungen für den Erwerb von Grundstücken und Gebäuden</i>	0	0	-1.499,40
11	842	Auszahlungen für Baumaßnahmen	0	0	0,00
12	843	Auszahlungen für Investitionen in das sonstige Sachanlagevermögen und immaterielle Anlagevermögen	-52.000	-80.000	-23.937,36
		<i>84383100 Auszahlungen für den Erwerb von Vermögensgegenständen oberhalb der Wertgrenze von 410,- €</i>	-52.000	-80.000	-23.937,36
13	844	Auszahlungen für Investitionen in das Finanzanlagevermögen	0	0	0,00
14		Auszahlungen aus Finanzierungstätigkeit	0	0	0,00
15	846	Auszahlungen für die Tilgung von Krediten und wirtschaftlich vergleichbaren Vorgängen für Investitionen	0	0	0,00
16	=	Summe	-52.000	-80.000	-25.436,76
17	=	Saldo (Einzahlungen J. Auszahlungen)	-42.028	-73.528	-25.436,76

Produktbereich	01	Innere Verwaltung
Produktgruppe	01111	Verwaltungssteuerung und -service
Produkt	0111122	Zahlungsabwicklung (Stadtkasse)
Produkt	11122	Zahlungsabwicklung (Stadtkasse)

Nr.	Konten	Bezeichnung	Haushaltsansatz		Ergebnis des Jahresabschlusses 2021
			2023	2022	
			- Euro -	- Euro -	- Euro -
1	2	3	4	5	6
1		Einzahlungen aus Investitionstätigkeit	0	0	0,00
2	820	Einzahlungen aus Investitionszuweisungen und -zuschüssen sowie aus Investitionsbeiträgen	0	0	0,00
3	822	Einzahlungen aus Abgängen von Vermögensgegenständen des Sachanlagevermögens und des immateriellen Anlagevermögens	0	0	0,00
4	823	Einzahlungen aus Abgängen von Vermögensgegenständen des Finanzanlagevermögens	0	0	0,00
5		Einzahlungen aus Finanzierungstätigkeit	0	0	0,00
6	826	Einzahlungen aus der Aufnahme von Krediten und wirtschaftlich vergleichbaren Vorgängen für Investitionen	0	0	0,00
7	=	Summe	0	0	0,00
8		Auszahlungen aus Investitionstätigkeit	-2.500	0	0,00
9	840	Auszahlungen für aktivierte Investitionszuweisungen	0	0	0,00
10	841	Auszahlungen für den Erwerb von Grundstücken und Gebäuden	0	0	0,00
11	842	Auszahlungen für Baumaßnahmen	0	0	0,00
12	843	Auszahlungen für Investitionen in das sonstige Sachanlagevermögen und immaterielle Anlagevermögen	-2.500	0	0,00
		<i>84383100 Auszahlungen für den Erwerb von Vermögensgegenständen oberhalb der Wertgrenze von 410,- €</i>	<i>-2.500</i>	<i>0</i>	<i>0,00</i>
13	844	Auszahlungen für Investitionen in das Finanzanlagevermögen	0	0	0,00
14		Auszahlungen aus Finanzierungstätigkeit	0	0	0,00
15	846	Auszahlungen für die Tilgung von Krediten und wirtschaftlich vergleichbaren Vorgängen für Investitionen	0	0	0,00
16	=	Summe	-2.500	0	0,00
17	=	Saldo (Einzahlungen ./. Auszahlungen)	-2.500	0	0,00

Produktbereich 02 Sicherheit und Ordnung
 Produktgruppe 02122 Ordnungsangelegenheiten
 Produkt 0212202 Sicherheit und Ordnung
 Produkt 12202 Sicherheit und Ordnung

Nr.	Konten	Bezeichnung	Haushaltsansatz		Ergebnis des Jahresabschlusses 2021
			2023	2022	
			- Euro -	- Euro -	- Euro -
1	2	3	4	5	6
1		Einzahlungen aus Investitionstätigkeit	0	0	0,00
2	820	Einzahlungen aus Investitionszuweisungen und -zuschüssen sowie aus Investitionsbeiträgen	0	0	0,00
3	822	Einzahlungen aus Abgängen von Vermögensgegenständen des Sachanlagevermögens und des immateriellen Anlagevermögens	0	0	0,00
4	823	Einzahlungen aus Abgängen von Vermögensgegenständen des Finanzanlagevermögens	0	0	0,00
5		Einzahlungen aus Finanzierungstätigkeit	0	0	0,00
6	826	Einzahlungen aus der Aufnahme von Krediten und wirtschaftlich vergleichbaren Vorgängen für Investitionen	0	0	0,00
7	=	Summe	0	0	0,00
8		Auszahlungen aus Investitionstätigkeit	0	0	-123,07
9	840	Auszahlungen für aktivierte Investitionszuweisungen	0	0	0,00
10	841	Auszahlungen für den Erwerb von Grundstücken und Gebäuden	0	0	0,00
11	842	Auszahlungen für Baumaßnahmen	0	0	0,00
12	843	Auszahlungen für Investitionen in das sonstige Sachanlagevermögen und immaterielle Anlagevermögen	0	0	0,00
13	844	Auszahlungen für Investitionen in das Finanzanlagevermögen	0	0	-123,07
		<i>84484640 Auszahlungen für den Erwerb von Kapitalmarktpapieren vom sonstigen öffentlichen Bereich</i>	0	0	-123,07
14		Auszahlungen aus Finanzierungstätigkeit	0	0	0,00
15	846	Auszahlungen für die Tilgung von Krediten und wirtschaftlich vergleichbaren Vorgängen für Investitionen	0	0	0,00
16	=	Summe	0	0	-123,07
17	=	Saldo (Einzahlungen ./. Auszahlungen)	0	0	-123,07

Produktbereich 02 Sicherheit und Ordnung
 Produktgruppe 02122 Ordnungsangelegenheiten
 Produkt 0212204 Einwohnerwesen, Ausweise und sonstige Dokumente
 Produkt 12204 Einwohnerwesen, Ausweise und sonstige Dokumente

Nr.	Konten	Bezeichnung	Haushaltsansatz		Ergebnis des Jahresabschlusses 2021
			2023	2022	
			- Euro -	- Euro -	- Euro -
1	2	3	4	5	6
1		Einzahlungen aus Investitionstätigkeit	0	0	0,00
2	820	Einzahlungen aus Investitionszuweisungen und -zuschüssen sowie aus Investitionsbeiträgen	0	0	0,00
3	822	Einzahlungen aus Abgängen von Vermögensgegenständen des Sachanlagevermögens und des immateriellen Anlagenvermögens	0	0	0,00
4	823	Einzahlungen aus Abgängen von Vermögensgegenständen des Finanzanlagevermögens	0	0	0,00
5		Einzahlungen aus Finanzierungstätigkeit	0	0	0,00
6	826	Einzahlungen aus der Aufnahme von Krediten und wirtschaftlich vergleichbaren Vorgängen für Investitionen	0	0	0,00
7	=	Summe	0	0	0,00
8		Auszahlungen aus Investitionstätigkeit	-5.000	0	0,00
9	840	Auszahlungen für aktivierte Investitionszuweisungen	0	0	0,00
10	841	Auszahlungen für den Erwerb von Grundstücken und Gebäuden	0	0	0,00
11	842	Auszahlungen für Baumaßnahmen	0	0	0,00
12	843	Auszahlungen für Investitionen in das sonstige Sachanlagevermögen und immaterielle Anlagevermögen	-5.000	0	0,00
		<i>84383100 Auszahlungen für den Erwerb von Vermögensgegenständen oberhalb der Wertgrenze von 410,- €</i>	<i>-5.000</i>	<i>0</i>	<i>0,00</i>
13	844	Auszahlungen für Investitionen in das Finanzanlagevermögen	0	0	0,00
14		Auszahlungen aus Finanzierungstätigkeit	0	0	0,00
15	846	Auszahlungen für die Tilgung von Krediten und wirtschaftlich vergleichbaren Vorgängen für Investitionen	0	0	0,00
16	=	Summe	-5.000	0	0,00
17	=	Saldo (Einzahlungen ./. Auszahlungen)	-5.000	0	0,00

Produktbereich 02 Sicherheit und Ordnung
 Produktgruppe 02122 Ordnungsangelegenheiten
 Produkt 0212213 Verkehrsüberwachung
 Produkt 12213 Verkehrsüberwachung

Nr.	Konten	Bezeichnung	Haushaltsansatz		Ergebnis des Jahresabschlusses 2021
			2023	2022	
			- Euro -	- Euro -	- Euro -
1	2	3	4	5	6
1		Einzahlungen aus Investitionstätigkeit	0	0	20.344,42
2	820	Einzahlungen aus Investitionszuweisungen und -zuschüssen sowie aus Investitionsbeiträgen	0	0	20.344,42
		<i>82081100 Einzahlungen aus Investitionszuweisungen vom Land</i>	0	0	20.344,42
3	822	Einzahlungen aus Abgängen von Vermögensgegenständen des Sachanlagevermögens und des immateriellen Anlagenvermögens	0	0	0,00
4	823	Einzahlungen aus Abgängen von Vermögensgegenständen des Finanzanlagevermögens	0	0	0,00
5		Einzahlungen aus Finanzierungstätigkeit	0	0	0,00
6	826	Einzahlungen aus der Aufnahme von Krediten und wirtschaftlich vergleichbaren Vorgängen für Investitionen	0	0	0,00
7	=	Summe	0	0	20.344,42
8		Auszahlungen aus Investitionstätigkeit	0	0	0,00
9	840	Auszahlungen für aktivierte Investitionszuweisungen	0	0	0,00
10	841	Auszahlungen für den Erwerb von Grundstücken und Gebäuden	0	0	0,00
11	842	Auszahlungen für Baumaßnahmen	0	0	0,00
12	843	Auszahlungen für Investitionen in das sonstige Sachanlagevermögen und immaterielle Anlagevermögen	0	0	0,00
13	844	Auszahlungen für Investitionen in das Finanzanlagevermögen	0	0	0,00
14		Auszahlungen aus Finanzierungstätigkeit	0	0	0,00
15	846	Auszahlungen für die Tilgung von Krediten und wirtschaftlich vergleichbaren Vorgängen für Investitionen	0	0	0,00
16	=	Summe	0	0	0,00
17	=	Saldo (Einzahlungen / Auszahlungen)	0	0	20.344,42

Produktbereich 02 Sicherheit und Ordnung
Produktgruppe 02126 Brandschutz
Produkt 0212601 Brandschutz (Allgemein)
Produkt 12601 Brandschutz (Allgemein)

Nr.	Konten	Bezeichnung	Haushaltsansatz		Ergebnis des Jahresabschlusses 2021
			2023	2022	
			- Euro -	- Euro -	- Euro -
1	2	3	4	5	6
1		Einzahlungen aus Investitionstätigkeit	0	2.700	0,00
2	820	Einzahlungen aus Investitionszuweisungen und -zuschüssen sowie aus Investitionsbeiträgen	0	2.700	0,00
		<i>82081100 Einzahlungen aus Investitionszuweisungen vom Land</i>	0	2.700	0,00
3	822	Einzahlungen aus Abgängen von Vermögensgegenständen des Sachanlagevermögens und des immateriellen Anlagenvermögens	0	0	0,00
4	823	Einzahlungen aus Abgängen von Vermögensgegenständen des Finanzanlagevermögens	0	0	0,00
5		Einzahlungen aus Finanzierungstätigkeit	0	0	0,00
6	826	Einzahlungen aus der Aufnahme von Krediten und wirtschaftlich vergleichbaren Vorgängen für Investitionen	0	0	0,00
7	=	Summe	0	2.700	0,00
8		Auszahlungen aus Investitionstätigkeit	-22.800	-8.600	-5.841,35
9	840	Auszahlungen für aktivierte Investitionszuweisungen	0	0	0,00
10	841	Auszahlungen für den Erwerb von Grundstücken und Gebäuden	0	0	0,00
11	842	Auszahlungen für Baumaßnahmen	0	0	-2.920,26
		<i>84285100 Auszahlungen für Hochbaumaßnahmen</i>	0	0	-2.920,26
12	843	Auszahlungen für Investitionen in das sonstige Sachanlagevermögen und immaterielle Anlagevermögen	-22.800	-8.600	-2.921,09
		<i>84383100 Auszahlungen für den Erwerb von Vermögensgegenständen oberhalb der Wertgrenze von 410,- €</i>	-22.800	-8.600	-2.921,09
13	844	Auszahlungen für Investitionen in das Finanzanlagevermögen	0	0	0,00
14		Auszahlungen aus Finanzierungstätigkeit	0	0	0,00
15	846	Auszahlungen für die Tilgung von Krediten und wirtschaftlich vergleichbaren Vorgängen für Investitionen	0	0	0,00
16	=	Summe	-22.800	-8.600	-5.841,35
17	=	Saldo (Einzahlungen J. Auszahlungen)	-22.800	-5.900	-5.841,35

Produktbereich 02 Sicherheit und Ordnung
 Produktgruppe 02126 Brandschutz
 Produkt 0212606 Brandschutz Amöneburg
 Produkt 12606 Brandschutz Amöneburg

Nr.	Konten	Bezeichnung	Haushaltsansatz		Ergebnis des Jahresabschlusses 2021
			2023	2022	
			- Euro -	- Euro -	- Euro -
1	2	3	4	5	6
1		Einzahlungen aus Investitionstätigkeit	0	58.450	0,00
2	820	Einzahlungen aus Investitionszuweisungen und -zuschüssen sowie aus Investitionsbeiträgen	0	58.450	0,00
		<i>82081100 Einzahlungen aus Investitionszuweisungen vom Land</i>	0	58.450	0,00
3	822	Einzahlungen aus Abgängen von Vermögensgegenständen des Sachanlagevermögens und des immateriellen Anlagevermögens	0	0	0,00
4	823	Einzahlungen aus Abgängen von Vermögensgegenständen des Finanzanlagevermögens	0	0	0,00
5		Einzahlungen aus Finanzierungstätigkeit	0	0	0,00
6	826	Einzahlungen aus der Aufnahme von Krediten und wirtschaftlich vergleichbaren Vorgängen für Investitionen	0	0	0,00
7	=	Summe	0	58.450	0,00
8		Auszahlungen aus Investitionstätigkeit	0	-275.000	0,00
9	840	Auszahlungen für aktivierte Investitionszuweisungen	0	0	0,00
10	841	Auszahlungen für den Erwerb von Grundstücken und Gebäuden	0	0	0,00
11	842	Auszahlungen für Baumaßnahmen	0	-50.000	0,00
		<i>84285100 Auszahlungen für Hochbaumaßnahmen</i>	0	-50.000	0,00
12	843	Auszahlungen für Investitionen in das sonstige Sachanlagevermögen und immaterielle Anlagevermögen	0	-225.000	0,00
		<i>84383100 Auszahlungen für den Erwerb von Vermögensgegenständen oberhalb der Wertgrenze von 410,- €</i>	0	-225.000	0,00
13	844	Auszahlungen für Investitionen in das Finanzanlagevermögen	0	0	0,00
14		Auszahlungen aus Finanzierungstätigkeit	0	0	0,00
15	846	Auszahlungen für die Tilgung von Krediten und wirtschaftlich vergleichbaren Vorgängen für Investitionen	0	0	0,00
16	=	Summe	0	-275.000	0,00
17	=	Saldo (Einzahlungen J. Auszahlungen)	0	-216.550	0,00

Produktbereich 02 Sicherheit und Ordnung
Produktgruppe 02126 Brandschutz
Produkt 0212607 Brandschutz Mardorf
Produkt 12607 Brandschutz Mardorf

Nr.	Konten	Bezeichnung	Haushaltsansatz		Ergebnis des Jahresabschlusses 2021
			2023	2022	
			- Euro -	- Euro -	- Euro -
1	2	3	4	5	6
1		Einzahlungen aus Investitionstätigkeit	1.466	1.466	1.466,66
2	820	Einzahlungen aus Investitionszuweisungen und -zuschüssen sowie aus Investitionsbeiträgen	1.466	1.466	1.466,66
		<i>82081111 Einzahlungen aus Investitionszuweisungen vom Land KIP Maßnahme Feuerwehrhaus Mardorf</i>	<i>1.466</i>	<i>1.466</i>	<i>1.466,66</i>
3	822	Einzahlungen aus Abgängen von Vermögensgegenständen des Sachanlagevermögens und des immateriellen Anlagenvermögens	0	0	0,00
4	823	Einzahlungen aus Abgängen von Vermögensgegenständen des Finanzanlagevermögens	0	0	0,00
5		Einzahlungen aus Finanzierungstätigkeit	0	0	0,00
6	826	Einzahlungen aus der Aufnahme von Krediten und wirtschaftlich vergleichbaren Vorgängen für Investitionen	0	0	0,00
7	=	Summe	1.466	1.466	1.466,66
8		Auszahlungen aus Investitionstätigkeit	-27.000	0	0,00
9	840	Auszahlungen für aktivierte Investitionszuweisungen	0	0	0,00
10	841	Auszahlungen für den Erwerb von Grundstücken und Gebäuden	-12.000	0	0,00
		<i>84182100 Auszahlungen für den Erwerb von Grundstücken und Gebäuden</i>	<i>-12.000</i>	<i>0</i>	<i>0,00</i>
11	842	Auszahlungen für Baumaßnahmen	-15.000	0	0,00
		<i>84285100 Auszahlungen für Hochbaumaßnahmen</i>	<i>-15.000</i>	<i>0</i>	<i>0,00</i>
12	843	Auszahlungen für Investitionen in das sonstige Sachanlagevermögen und immaterielle Anlagevermögen	0	0	0,00
13	844	Auszahlungen für Investitionen in das Finanzanlagevermögen	0	0	0,00
14		Auszahlungen aus Finanzierungstätigkeit	0	0	0,00
15	846	Auszahlungen für die Tilgung von Krediten und wirtschaftlich vergleichbaren Vorgängen für Investitionen	0	0	0,00
16	=	Summe	-27.000	0	0,00
17	=	Saldo (Einzahlungen J. Auszahlungen)	-25.534	1.466	1.466,66

Produktbereich 02 Sicherheit und Ordnung
 Produktgruppe 02126 Brandschutz
 Produkt 0212608 Brandschutz Roßdorf
 Produkt 12608 Brandschutz Roßdorf

Nr.	Konten	Bezeichnung	Haushaltsansatz		Ergebnis des Jahresabschlusses 2021
			2023	2022	
			- Euro -	- Euro -	- Euro -
1	2	3	4	5	6
1		Einzahlungen aus Investitionstätigkeit	0	16.000	20.658,00
2	820	Einzahlungen aus Investitionszuweisungen und -zuschüssen sowie aus Investitionsbeiträgen	0	16.000	20.658,00
		<i>82081100 Einzahlungen aus Investitionszuweisungen vom Land</i>	0	16.000	20.658,00
3	822	Einzahlungen aus Abgängen von Vermögensgegenständen des Sachanlagevermögens und des immateriellen Anlagenvermögens	0	0	0,00
4	823	Einzahlungen aus Abgängen von Vermögensgegenständen des Finanzanlagevermögens	0	0	0,00
5		Einzahlungen aus Finanzierungstätigkeit	0	0	0,00
6	826	Einzahlungen aus der Aufnahme von Krediten und wirtschaftlich vergleichbaren Vorgängen für Investitionen	0	0	0,00
7	=	Summe	0	16.000	20.658,00
8		Auszahlungen aus Investitionstätigkeit	-6.000	-61.750	-58.538,98
9	840	Auszahlungen für aktivierte Investitionszuweisungen	0	0	0,00
10	841	Auszahlungen für den Erwerb von Grundstücken und Gebäuden	-6.000	0	-51.917,82
		<i>84182100 Auszahlungen für den Erwerb von Grundstücken und Gebäuden</i>	-6.000	0	-51.917,82
11	842	Auszahlungen für Baumaßnahmen	0	-15.000	-5.478,76
		<i>84285100 Auszahlungen für Hochbaumaßnahmen</i>	0	-15.000	-5.478,76
12	843	Auszahlungen für Investitionen in das sonstige Sachanlagevermögen und immaterielle Anlagevermögen	0	-46.750	-1.142,40
		<i>84383100 Auszahlungen für den Erwerb von Vermögensgegenständen oberhalb der Wertgrenze von 410,- €</i>	0	-46.750	-1.142,40
13	844	Auszahlungen für Investitionen in das Finanzanlagevermögen	0	0	0,00
14		Auszahlungen aus Finanzierungstätigkeit	0	0	0,00
15	846	Auszahlungen für die Tilgung von Krediten und wirtschaftlich vergleichbaren Vorgängen für Investitionen	0	0	0,00
16	=	Summe	-6.000	-61.750	-58.538,98
17	=	Saldo (Einzahlungen J. Auszahlungen)	-6.000	-45.750	-37.880,98

Produktbereich 02 Sicherheit und Ordnung
 Produktgruppe 02126 Brandschutz
 Produkt 0212610 Brandschutz Erfurtshausen
 Produkt 12610 Brandschutz Erfurtshausen

Nr.	Konten	Bezeichnung	Haushaltsansatz		Ergebnis des Jahresabschlusses 2021
			2023	2022	
			- Euro -	- Euro -	- Euro -
1	2	3	4	5	6
1		Einzahlungen aus Investitionstätigkeit	0	0	0,00
2	820	Einzahlungen aus Investitionszuweisungen und -zuschüssen sowie aus Investitionsbeiträgen	0	0	0,00
3	822	Einzahlungen aus Abgängen von Vermögensgegenständen des Sachanlagevermögens und des immateriellen Anlagevermögens	0	0	0,00
4	823	Einzahlungen aus Abgängen von Vermögensgegenständen des Finanzanlagevermögens	0	0	0,00
5		Einzahlungen aus Finanzierungstätigkeit	0	0	0,00
6	826	Einzahlungen aus der Aufnahme von Krediten und wirtschaftlich vergleichbaren Vorgängen für Investitionen	0	0	0,00
7	=	Summe	0	0	0,00
8		Auszahlungen aus Investitionstätigkeit	0	0	0,00
9	840	Auszahlungen für aktivierte Investitionszuweisungen	0	0	0,00
10	841	Auszahlungen für den Erwerb von Grundstücken und Gebäuden	0	0	0,00
11	842	Auszahlungen für Baumaßnahmen	0	0	0,00
12	843	Auszahlungen für Investitionen in das sonstige Sachanlagevermögen und immaterielle Anlagevermögen	0	0	0,00
13	844	Auszahlungen für Investitionen in das Finanzanlagevermögen	0	0	0,00
14		Auszahlungen aus Finanzierungstätigkeit	0	0	0,00
15	846	Auszahlungen für die Tilgung von Krediten und wirtschaftlich vergleichbaren Vorgängen für Investitionen	0	0	0,00
16	=	Summe	0	0	0,00
17	=	Saldo (Einzahlungen ./ Auszahlungen)	0	0	0,00

Produktbereich	04	Kultur und Wissenschaft
Produktgruppe	04252	Nichtwissenschaftliche Museen, Sammlungen
Produkt	0425201	Nichtwissenschaftliche Museen, Ausstellungen etc.
Produkt	25201	Nichtwissenschaftliche Museen, Ausstellungen etc.

Nr.	Konten	Bezeichnung	Haushaltsansatz		Ergebnis des Jahresabschlusses 2021
			2023	2022	
			- Euro -	- Euro -	- Euro -
1	2	3	4	5	6
1		Einzahlungen aus Investitionstätigkeit	0	0	0,00
2	820	Einzahlungen aus Investitionszuweisungen und -zuschüssen sowie aus Investitionsbeiträgen	0	0	0,00
3	822	Einzahlungen aus Abgängen von Vermögensgegenständen des Sachanlagevermögens und des immateriellen Anlagevermögens	0	0	0,00
4	823	Einzahlungen aus Abgängen von Vermögensgegenständen des Finanzanlagevermögens	0	0	0,00
5		Einzahlungen aus Finanzierungstätigkeit	0	0	0,00
6	826	Einzahlungen aus der Aufnahme von Krediten und wirtschaftlich vergleichbaren Vorgängen für Investitionen	0	0	0,00
7	=	Summe	0	0	0,00
8		Auszahlungen aus Investitionstätigkeit	0	-2.000	0,00
9	840	Auszahlungen für aktivierte Investitionszuweisungen	0	0	0,00
10	841	Auszahlungen für den Erwerb von Grundstücken und Gebäuden	0	-2.000	0,00
		<i>84182100 Auszahlungen für den Erwerb von Grundstücken und Gebäuden</i>	0	-2.000	0,00
11	842	Auszahlungen für Baumaßnahmen	0	0	0,00
12	843	Auszahlungen für Investitionen in das sonstige Sachanlagevermögen und immaterielle Anlagevermögen	0	0	0,00
13	844	Auszahlungen für Investitionen in das Finanzanlagevermögen	0	0	0,00
14		Auszahlungen aus Finanzierungstätigkeit	0	0	0,00
15	846	Auszahlungen für die Tilgung von Krediten und wirtschaftlich vergleichbaren Vorgängen für Investitionen	0	0	0,00
16	=	Summe	0	-2.000	0,00
17	=	Saldo (Einzahlungen ./. Auszahlungen)	0	-2.000	0,00

Produktbereich	04	Kultur und Wissenschaft
Produktgruppe	04281	Heimat- und sonstige Kulturpflege
Produkt	0428103	Sonstige Kulturpflege
Produkt	28103	Sonstige Kulturpflege

Nr.	Konten	Bezeichnung	Haushaltsansatz		Ergebnis des Jahresabschlusses 2021
			2023	2022	
			- Euro -	- Euro -	- Euro -
1	2	3	4	5	6
1		Einzahlungen aus Investitionstätigkeit	0	0	10.000,00
2	820	Einzahlungen aus Investitionszuweisungen und -zuschüssen sowie aus Investitionsbeiträgen	0	0	0,00
3	822	Einzahlungen aus Abgängen von Vermögensgegenständen des Sachanlagevermögens und des immateriellen Anlagevermögens	0	0	0,00
4	823	Einzahlungen aus Abgängen von Vermögensgegenständen des Finanzanlagevermögens	0	0	10.000,00
		<i>82386800 Rückflüsse von Ausleihungen an übrigen inländischen Bereich</i>	0	0	10.000,00
5		Einzahlungen aus Finanzierungstätigkeit	0	0	0,00
6	826	Einzahlungen aus der Aufnahme von Krediten und wirtschaftlich vergleichbaren Vorgängen für Investitionen	0	0	0,00
7	=	Summe	0	0	10.000,00
8		Auszahlungen aus Investitionstätigkeit	-5.000	-43.000	-1.723,66
9	840	Auszahlungen für aktivierte Investitionszuweisungen	-5.000	0	0,00
		<i>84081800 Auszahlungen für aktivierte Investitionszuweisungen an übrige Bereiche</i>	-5.000	0	0,00
10	841	Auszahlungen für den Erwerb von Grundstücken und Gebäuden	0	-30.000	0,00
		<i>84182100 Auszahlungen für den Erwerb von Grundstücken und Gebäuden</i>	0	-30.000	0,00
11	842	Auszahlungen für Baumaßnahmen	0	-10.000	0,00
		<i>84285200 Auszahlungen für Tiefbaumaßnahmen</i>	0	-10.000	0,00
12	843	Auszahlungen für Investitionen in das sonstige Sachanlagevermögen und immaterielle Anlagevermögen	0	-3.000	-1.723,66
		<i>84383100 Auszahlungen für den Erwerb von Vermögensgegenständen oberhalb der Wertgrenze von 410,- €</i>	0	-3.000	-1.723,66
13	844	Auszahlungen für Investitionen in das Finanzanlagevermögen	0	0	0,00
14		Auszahlungen aus Finanzierungstätigkeit	0	0	0,00
15	846	Auszahlungen für die Tilgung von Krediten und wirtschaftlich vergleichbaren Vorgängen für Investitionen	0	0	0,00
16	=	Summe	-5.000	-43.000	-1.723,66
17	=	Saldo (Einzahlungen J. Auszahlungen)	-5.000	-43.000	8.276,34

Produktbereich 04 Kultur und Wissenschaft
 Produktgruppe 04291 Förderung von Kirchengemeinden und sonstigen Religionsgem.
 Produkt 0429101 Förderung von Kirchengemeinden und sonstigen Religionsgem.
 Produkt 29101 Förderung von Kirchengemeinden und sonstigen Religionsgem.

Nr.	Konten	Bezeichnung	Haushaltsansatz		Ergebnis des Jahresabschlusses 2021
			2023	2022	
			- Euro -	- Euro -	- Euro -
1	2	3	4	5	6
1		Einzahlungen aus Investitionstätigkeit	0	0	0,00
2	820	Einzahlungen aus Investitionszuweisungen und -zuschüssen sowie aus Investitionsbeiträgen	0	0	0,00
3	822	Einzahlungen aus Abgängen von Vermögensgegenständen des Sachanlagevermögens und des immateriellen Anlagevermögens	0	0	0,00
4	823	Einzahlungen aus Abgängen von Vermögensgegenständen des Finanzanlagevermögens	0	0	0,00
5		Einzahlungen aus Finanzierungstätigkeit	0	0	0,00
6	826	Einzahlungen aus der Aufnahme von Krediten und wirtschaftlich vergleichbaren Vorgängen für Investitionen	0	0	0,00
7	=	Summe	0	0	0,00
8		Auszahlungen aus Investitionstätigkeit	0	-2.000	0,00
9	840	Auszahlungen für aktivierte Investitionszuweisungen	0	0	0,00
10	841	Auszahlungen für den Erwerb von Grundstücken und Gebäuden	0	0	0,00
11	842	Auszahlungen für Baumaßnahmen	0	-2.000	0,00
		<i>84285100 Auszahlungen für Hochbaumaßnahmen</i>	0	-2.000	0,00
12	843	Auszahlungen für Investitionen in das sonstige Sachanlagevermögen und immaterielle Anlagevermögen	0	0	0,00
13	844	Auszahlungen für Investitionen in das Finanzanlagevermögen	0	0	0,00
14		Auszahlungen aus Finanzierungstätigkeit	0	0	0,00
15	846	Auszahlungen für die Tilgung von Krediten und wirtschaftlich vergleichbaren Vorgängen für Investitionen	0	0	0,00
16	=	Summe	0	-2.000	0,00
17	=	Saldo (Einzahlungen ./. Auszahlungen)	0	-2.000	0,00

Produktbereich 05 Soziale Hilfen
 Produktgruppe 05315 Soziale Einrichtungen
 Produkt 0531501 Soziale Einrichtungen
 Produkt 31501 Soziale Einrichtungen

Nr.	Konten	Bezeichnung	Haushaltsansatz		Ergebnis des Jahresabschlusses 2021
			2023	2022	
			- Euro -	- Euro -	- Euro -
1	2	3	4	5	6
1		Einzahlungen aus Investitionstätigkeit	133	133	133,34
2	820	Einzahlungen aus Investitionszuweisungen und -zuschüssen sowie aus Investitionsbeiträgen	133	133	133,34
		<i>82081113 Einzahlungen aus Investitionszuweisungen vom Land KIP Maßnahme Sternstube Roßdorf</i>	133	133	133,34
3	822	Einzahlungen aus Abgängen von Vermögensgegenständen des Sachanlagevermögens und des immateriellen Anlagenvermögens	0	0	0,00
4	823	Einzahlungen aus Abgängen von Vermögensgegenständen des Finanzanlagevermögens	0	0	0,00
5		Einzahlungen aus Finanzierungstätigkeit	0	0	0,00
6	826	Einzahlungen aus der Aufnahme von Krediten und wirtschaftlich vergleichbaren Vorgängen für Investitionen	0	0	0,00
7	=	Summe	133	133	133,34
8		Auszahlungen aus Investitionstätigkeit	-4.000	-4.000	-4.000,00
9	840	Auszahlungen für aktivierte Investitionszuweisungen	-4.000	-4.000	-4.000,00
		<i>84081800 Auszahlungen für aktivierte Investitionszuweisungen an übrige Bereiche</i>	-4.000	-4.000	-4.000,00
10	841	Auszahlungen für den Erwerb von Grundstücken und Gebäuden	0	0	0,00
11	842	Auszahlungen für Baumaßnahmen	0	0	0,00
12	843	Auszahlungen für Investitionen in das sonstige Sachanlagevermögen und immaterielle Anlagevermögen	0	0	0,00
13	844	Auszahlungen für Investitionen in das Finanzanlagevermögen	0	0	0,00
14		Auszahlungen aus Finanzierungstätigkeit	0	0	0,00
15	846	Auszahlungen für die Tilgung von Krediten und wirtschaftlich vergleichbaren Vorgängen für Investitionen	0	0	0,00
16	=	Summe	-4.000	-4.000	-4.000,00
17	=	Saldo (Einzahlungen / Auszahlungen)	-3.867	-3.867	-3.866,66

Produktbereich 06 Kinder-, Jugend- und Familienhilfe
Produktgruppe 06362 Jugendarbeit
Produkt 0636203 Kinder- und Jugenderholung
Produkt 36203 Kinder- und Jugenderholung

Nr.	Konten	Bezeichnung	Haushaltsansatz		Ergebnis des Jahresabschlusses 2021
			2023	2022	
			- Euro -	- Euro -	- Euro -
1	2	3	4	5	6
1		Einzahlungen aus Investitionstätigkeit	0	176.000	0,00
2	820	Einzahlungen aus Investitionszuweisungen und -zuschüssen sowie aus Investitionsbeiträgen	0	176.000	0,00
		<i>82081100 Einzahlungen aus Investitionszuweisungen vom Land</i>	0	176.000	0,00
3	822	Einzahlungen aus Abgängen von Vermögensgegenständen des Sachanlagevermögens und des immateriellen Anlagevermögens	0	0	0,00
4	823	Einzahlungen aus Abgängen von Vermögensgegenständen des Finanzanlagevermögens	0	0	0,00
5		Einzahlungen aus Finanzierungstätigkeit	0	0	0,00
6	826	Einzahlungen aus der Aufnahme von Krediten und wirtschaftlich vergleichbaren Vorgängen für Investitionen	0	0	0,00
7	=	Summe	0	176.000	0,00
8		Auszahlungen aus Investitionstätigkeit	0	-300.000	0,00
9	840	Auszahlungen für aktivierte Investitionszuweisungen	0	0	0,00
10	841	Auszahlungen für den Erwerb von Grundstücken und Gebäuden	0	0	0,00
11	842	Auszahlungen für Baumaßnahmen	0	-300.000	0,00
		<i>84285100 Auszahlungen für Hochbaumaßnahmen</i>	0	-300.000	0,00
12	843	Auszahlungen für Investitionen in das sonstige Sachanlagevermögen und immaterielle Anlagevermögen	0	0	0,00
13	844	Auszahlungen für Investitionen in das Finanzanlagevermögen	0	0	0,00
14		Auszahlungen aus Finanzierungstätigkeit	0	0	0,00
15	846	Auszahlungen für die Tilgung von Krediten und wirtschaftlich vergleichbaren Vorgängen für Investitionen	0	0	0,00
16	=	Summe	0	-300.000	0,00
17	=	Saldo (Einzahlungen ./. Auszahlungen)	0	-124.000	0,00

Produktbereich	06	Kinder-, Jugend- und Familienhilfe
Produktgruppe	06365	Tageseinrichtungen für Kinder
Produkt	0636503	Kindertagesstätten, Kindergärten, etc.
Produkt	36503	Kindertagesstätten, Kindergärten, etc.

Nr.	Konten	Bezeichnung	Haushaltsansatz		Ergebnis des Jahresabschlusses 2021
			2023	2022	
			- Euro -	- Euro -	- Euro -
1	2	3	4	5	6
1		Einzahlungen aus Investitionstätigkeit	0	120.300	0,00
2	820	Einzahlungen aus Investitionszuweisungen und -zuschüssen sowie aus Investitionsbeiträgen <i>82081100 Einzahlungen aus Investitionszuweisungen vom Land</i>	0	120.300	0,00
3	822	Einzahlungen aus Abgängen von Vermögensgegenständen des Sachanlagevermögens und des immateriellen Anlagevermögens	0	0	0,00
4	823	Einzahlungen aus Abgängen von Vermögensgegenständen des Finanzanlagevermögens	0	0	0,00
5		Einzahlungen aus Finanzierungstätigkeit	0	0	0,00
6	826	Einzahlungen aus der Aufnahme von Krediten und wirtschaftlich vergleichbaren Vorgängen für Investitionen	0	0	0,00
7	=	Summe	0	120.300	0,00
8		Auszahlungen aus Investitionstätigkeit	-383.500	-112.000	-1.958,85
9	840	Auszahlungen für aktivierte Investitionszuweisungen <i>84081800 Auszahlungen für aktivierte Investitionszuweisungen an übrige Bereiche</i>	0	-25.000	0,00
10	841	Auszahlungen für den Erwerb von Grundstücken und Gebäuden <i>84182100 Auszahlungen für den Erwerb von Grundstücken und Gebäuden</i>	-3.500	0	0,00
11	842	Auszahlungen für Baumaßnahmen <i>84285100 Auszahlungen für Hochbaumaßnahmen</i>	-380.000	-87.000	-1.958,85
12	843	Auszahlungen für Investitionen in das sonstige Sachanlagevermögen und immaterielle Anlagevermögen	0	0	0,00
13	844	Auszahlungen für Investitionen in das Finanzanlagevermögen	0	0	0,00
14		Auszahlungen aus Finanzierungstätigkeit	0	0	0,00
15	846	Auszahlungen für die Tilgung von Krediten und wirtschaftlich vergleichbaren Vorgängen für Investitionen	0	0	0,00
16	=	Summe	-383.500	-112.000	-1.958,85
17	=	Saldo (Einzahlungen J. Auszahlungen)	-383.500	8.300	-1.958,85

Produktbereich	06	Kinder-, Jugend- und Familienhilfe
Produktgruppe	06366	Einrichtungen der Jugendarbeit
Produkt	0636603	Sonstige Einrichtungen der Jugendarbeit
Produkt	36603	Sonstige Einrichtungen der Jugendarbeit

Nr.	Konten	Bezeichnung	Haushaltsansatz		Ergebnis des Jahresabschlusses 2021
			2023	2022	
			- Euro -	- Euro -	- Euro -
1	2	3	4	5	6
1		Einzahlungen aus Investitionstätigkeit	0	0	0,00
2	820	Einzahlungen aus Investitionszuweisungen und -zuschüssen sowie aus Investitionsbeiträgen	0	0	0,00
3	822	Einzahlungen aus Abgängen von Vermögensgegenständen des Sachanlagevermögens und des immateriellen Anlagevermögens	0	0	0,00
4	823	Einzahlungen aus Abgängen von Vermögensgegenständen des Finanzanlagevermögens	0	0	0,00
5		Einzahlungen aus Finanzierungstätigkeit	0	0	0,00
6	826	Einzahlungen aus der Aufnahme von Krediten und wirtschaftlich vergleichbaren Vorgängen für Investitionen	0	0	0,00
7	=	Summe	0	0	0,00
8		Auszahlungen aus Investitionstätigkeit	-19.500	-26.000	-12.720,64
9	840	Auszahlungen für aktivierte Investitionszuweisungen	0	0	0,00
10	841	Auszahlungen für den Erwerb von Grundstücken und Gebäuden	-10.000	0	0,00
		<i>84182100 Auszahlungen für den Erwerb von Grundstücken und Gebäuden</i>	<i>-10.000</i>	<i>0</i>	<i>0,00</i>
11	842	Auszahlungen für Baumaßnahmen	0	-10.000	0,00
		<i>84285100 Auszahlungen für Hochbaumaßnahmen</i>	<i>0</i>	<i>-10.000</i>	<i>0,00</i>
12	843	Auszahlungen für Investitionen in das sonstige Sachanlagevermögen und immaterielle Anlagevermögen	-9.500	-16.000	-12.720,64
		<i>84383100 Auszahlungen für den Erwerb von Vermögensgegenständen oberhalb der Wertgrenze von 410,- €</i>	<i>-9.500</i>	<i>-16.000</i>	<i>-12.720,64</i>
13	844	Auszahlungen für Investitionen in das Finanzanlagevermögen	0	0	0,00
14		Auszahlungen aus Finanzierungstätigkeit	0	0	0,00
15	846	Auszahlungen für die Tilgung von Krediten und wirtschaftlich vergleichbaren Vorgängen für Investitionen	0	0	0,00
16	=	Summe	-19.500	-26.000	-12.720,64
17	=	Saldo (Einzahlungen ./. Auszahlungen)	-19.500	-26.000	-12.720,64

Produktbereich 08 Sportförderung
 Produktgruppe 08421 Förderung des Sports
 Produkt 0842101 Allgemeine Sportförderung und Verwaltung der Angelegenheiten des Sports
 Produkt 42101 Allgemeine Sportförderung und Verwaltung der Angelegenheiten des Sports

Nr.	Konten	Bezeichnung	Haushaltsansatz		Ergebnis des Jahresabschlusses 2021
			2023	2022	
			- Euro -	- Euro -	- Euro -
1	2	3	4	5	6
1		Einzahlungen aus Investitionstätigkeit	0	8.000	0,00
2	820	Einzahlungen aus Investitionszuweisungen und -zuschüssen sowie aus Investitionsbeiträgen <i>82081100 Einzahlungen aus Investitionszuweisungen vom Land</i>	0	8.000	0,00
3	822	Einzahlungen aus Abgängen von Vermögensgegenständen des Sachanlagevermögens und des immateriellen Anlagenvermögens	0	0	0,00
4	823	Einzahlungen aus Abgängen von Vermögensgegenständen des Finanzanlagevermögens	0	0	0,00
5		Einzahlungen aus Finanzierungstätigkeit	0	0	0,00
6	826	Einzahlungen aus der Aufnahme von Krediten und wirtschaftlich vergleichbaren Vorgängen für Investitionen	0	0	0,00
7	=	Summe	0	8.000	0,00
8		Auszahlungen aus Investitionstätigkeit	-7.735	-11.550	-2.493,00
9	840	Auszahlungen für aktivierte Investitionszuweisungen <i>84081800 Auszahlungen für aktivierte Investitionszuweisungen an übrige Bereiche</i>	-7.735	-1.550	-2.493,00
10	841	Auszahlungen für den Erwerb von Grundstücken und Gebäuden	0	0	0,00
11	842	Auszahlungen für Baumaßnahmen	0	0	0,00
12	843	Auszahlungen für Investitionen in das sonstige Sachanlagevermögen und immaterielle Anlagevermögen <i>84383100 Auszahlungen für den Erwerb von Vermögensgegenständen oberhalb der Wertgrenze von 410,- €</i>	0	-10.000	0,00
13	844	Auszahlungen für Investitionen in das Finanzanlagevermögen	0	0	0,00
14		Auszahlungen aus Finanzierungstätigkeit	0	0	0,00
15	846	Auszahlungen für die Tilgung von Krediten und wirtschaftlich vergleichbaren Vorgängen für Investitionen	0	0	0,00
16	=	Summe	-7.735	-11.550	-2.493,00
17	=	Saldo (Einzahlungen J. Auszahlungen)	-7.735	-3.550	-2.493,00

Produktbereich 08 Sportförderung
 Produktgruppe 08424 Sportstätten und Bäder
 Produkt 0842401 Kommunale Sportstätten
 Produkt 42401 Kommunale Sportstätten

Nr.	Konten	Bezeichnung	Haushaltsansatz		Ergebnis des Jahresabschlusses 2021
			2023	2022	
			- Euro -	- Euro -	- Euro -
1	2	3	4	5	6
1		Einzahlungen aus Investitionstätigkeit	0	0	0,00
2	820	Einzahlungen aus Investitionszuweisungen und -zuschüssen sowie aus Investitionsbeiträgen	0	0	0,00
3	822	Einzahlungen aus Abgängen von Vermögensgegenständen des Sachanlagevermögens und des immateriellen Anlagevermögens	0	0	0,00
4	823	Einzahlungen aus Abgängen von Vermögensgegenständen des Finanzanlagevermögens	0	0	0,00
5		Einzahlungen aus Finanzierungstätigkeit	0	0	0,00
6	826	Einzahlungen aus der Aufnahme von Krediten und wirtschaftlich vergleichbaren Vorgängen für Investitionen	0	0	0,00
7	=	Summe	0	0	0,00
8		Auszahlungen aus Investitionstätigkeit	-4.700	0	0,00
9	840	Auszahlungen für aktivierte Investitionszuweisungen	0	0	0,00
10	841	Auszahlungen für den Erwerb von Grundstücken und Gebäuden	0	0	0,00
11	842	Auszahlungen für Baumaßnahmen	0	0	0,00
12	843	Auszahlungen für Investitionen in das sonstige Sachanlagevermögen und immaterielle Anlagevermögen	-4.700	0	0,00
		<i>84383100 Auszahlungen für den Erwerb von Vermögensgegenständen oberhalb der Wertgrenze von 410,- €</i>	<i>-4.700</i>	<i>0</i>	<i>0,00</i>
13	844	Auszahlungen für Investitionen in das Finanzanlagevermögen	0	0	0,00
14		Auszahlungen aus Finanzierungstätigkeit	0	0	0,00
15	846	Auszahlungen für die Tilgung von Krediten und wirtschaftlich vergleichbaren Vorgängen für Investitionen	0	0	0,00
16	=	Summe	-4.700	0	0,00
17	=	Saldo (Einzahlungen ./. Auszahlungen)	-4.700	0	0,00

Produktbereich	09	Räumliche Planung und Entwicklung, Geoinformation
Produktgruppe	09511	Räumliche Planungs- und Entwicklungsmaßnahmen
Produkt	0951101	Räumliche Planungs- und Entwicklungsmaßnahmen
Produkt	51101	Räumliche Planungs- und Entwicklungsmaßnahmen

Nr.	Konten	Bezeichnung	Haushaltsansatz		Ergebnis des Jahresabschlusses 2021
			2023	2022	
			- Euro -	- Euro -	- Euro -
1	2	3	4	5	6
1		Einzahlungen aus Investitionstätigkeit	0	0	0,00
2	820	Einzahlungen aus Investitionszuweisungen und -zuschüssen sowie aus Investitionsbeiträgen	0	0	0,00
3	822	Einzahlungen aus Abgängen von Vermögensgegenständen des Sachanlagevermögens und des immateriellen Anlagevermögens	0	0	0,00
4	823	Einzahlungen aus Abgängen von Vermögensgegenständen des Finanzanlagevermögens	0	0	0,00
5		Einzahlungen aus Finanzierungstätigkeit	0	0	0,00
6	826	Einzahlungen aus der Aufnahme von Krediten und wirtschaftlich vergleichbaren Vorgängen für Investitionen	0	0	0,00
7	=	Summe	0	0	0,00
8		Auszahlungen aus Investitionstätigkeit	-50.000	0	0,00
9	840	Auszahlungen für aktivierte Investitionszuweisungen	0	0	0,00
10	841	Auszahlungen für den Erwerb von Grundstücken und Gebäuden	0	0	0,00
11	842	Auszahlungen für Baumaßnahmen	-50.000	0	0,00
		<i>84285200 Auszahlungen für Tiefbaumaßnahmen</i>	<i>-50.000</i>	<i>0</i>	<i>0,00</i>
12	843	Auszahlungen für Investitionen in das sonstige Sachanlagevermögen und immaterielle Anlagevermögen	0	0	0,00
13	844	Auszahlungen für Investitionen in das Finanzanlagevermögen	0	0	0,00
14		Auszahlungen aus Finanzierungstätigkeit	0	0	0,00
15	846	Auszahlungen für die Tilgung von Krediten und wirtschaftlich vergleichbaren Vorgängen für Investitionen	0	0	0,00
16	=	Summe	-50.000	0	0,00
17	=	Saldo (Einzahlungen ./. Auszahlungen)	-50.000	0	0,00

Produktbereich	11	Ver- und Entsorgung
Produktgruppe	11531	Elektrizitätsversorgung
Produkt	1153101	Elektrizitätsversorgung
Produkt	53101	Elektrizitätsversorgung

Nr.	Konten	Bezeichnung	Haushaltsansatz		Ergebnis des Jahresabschlusses 2021
			2023	2022	
			- Euro -	- Euro -	- Euro -
1	2	3	4	5	6
1		Einzahlungen aus Investitionstätigkeit	0	0	0,00
2	820	Einzahlungen aus Investitionszuweisungen und -zuschüssen sowie aus Investitionsbeiträgen	0	0	0,00
3	822	Einzahlungen aus Abgängen von Vermögensgegenständen des Sachanlagevermögens und des immateriellen Anlagevermögens	0	0	0,00
4	823	Einzahlungen aus Abgängen von Vermögensgegenständen des Finanzanlagevermögens	0	0	0,00
5		Einzahlungen aus Finanzierungstätigkeit	0	0	0,00
6	826	Einzahlungen aus der Aufnahme von Krediten und wirtschaftlich vergleichbaren Vorgängen für Investitionen	0	0	0,00
7	=	Summe	0	0	0,00
8		Auszahlungen aus Investitionstätigkeit	-56.000	0	0,00
9	840	Auszahlungen für aktivierte Investitionszuweisungen	0	0	0,00
10	841	Auszahlungen für den Erwerb von Grundstücken und Gebäuden	0	0	0,00
11	842	Auszahlungen für Baumaßnahmen	0	0	0,00
12	843	Auszahlungen für Investitionen in das sonstige Sachanlagevermögen und immaterielle Anlagevermögen	0	0	0,00
13	844	Auszahlungen für Investitionen in das Finanzanlagevermögen	-56.000	0	0,00
		<i>84484400 Auszahlungen für den Erwerb von sonstigen Anteilsrechten</i>	<i>-56.000</i>	<i>0</i>	<i>0,00</i>
14		Auszahlungen aus Finanzierungstätigkeit	0	0	0,00
15	846	Auszahlungen für die Tilgung von Krediten und wirtschaftlich vergleichbaren Vorgängen für Investitionen	0	0	0,00
16	=	Summe	-56.000	0	0,00
17	=	Saldo (Einzahlungen ./. Auszahlungen)	-56.000	0	0,00

Produktbereich 11 Ver- und Entsorgung
Produktgruppe 11533 Wasserversorgung
Produkt 1153301 Wasserversorgung
Produkt 53301 Wasserversorgung

Nr.	Konten	Bezeichnung	Haushaltsansatz		Ergebnis des Jahresabschlusses 2021
			2023	2022	
			- Euro -	- Euro -	- Euro -
1	2	3	4	5	6
1		Einzahlungen aus Investitionstätigkeit	0	0	9.970,86
2	820	Einzahlungen aus Investitionszuweisungen und -zuschüssen sowie aus Investitionsbeiträgen <i>82088100 Einzahlungen aus Investitionsbeiträgen</i>	0	0	9.970,86
3	822	Einzahlungen aus Abgängen von Vermögensgegenständen des Sachanlagevermögens und des immateriellen Anlagevermögens	0	0	0,00
4	823	Einzahlungen aus Abgängen von Vermögensgegenständen des Finanzanlagevermögens	0	0	0,00
5		Einzahlungen aus Finanzierungstätigkeit	0	0	0,00
6	826	Einzahlungen aus der Aufnahme von Krediten und wirtschaftlich vergleichbaren Vorgängen für Investitionen	0	0	0,00
7	=	Summe	0	0	9.970,86
8		Auszahlungen aus Investitionstätigkeit	-1.092.000	-110.000	-164.477,47
9	840	Auszahlungen für aktivierte Investitionszuweisungen	0	0	0,00
10	841	Auszahlungen für den Erwerb von Grundstücken und Gebäuden <i>84182100 Auszahlungen für den Erwerb von Grundstücken und Gebäuden</i>	0	0	-6.429,48
11	842	Auszahlungen für Baumaßnahmen <i>84285200 Auszahlungen für Tiefbaumaßnahmen</i>	-997.000	-30.000	-104.199,86
12	843	Auszahlungen für Investitionen in das sonstige Sachanlagevermögen und immaterielle Anlagevermögen <i>84383100 Auszahlungen für den Erwerb von Vermögensgegenständen oberhalb der Wertgrenze von 410,- €</i>	-95.000	-80.000	-53.848,13
13	844	Auszahlungen für Investitionen in das Finanzanlagevermögen	0	0	0,00
14		Auszahlungen aus Finanzierungstätigkeit	0	0	0,00
15	846	Auszahlungen für die Tilgung von Krediten und wirtschaftlich vergleichbaren Vorgängen für Investitionen	0	0	0,00
16	=	Summe	-1.092.000	-110.000	-164.477,47
17	=	Saldo (Einzahlungen J. Auszahlungen)	-1.092.000	-110.000	-154.506,61

Produktbereich 11 Ver- und Entsorgung
 Produktgruppe 11538 Abwasserbeseitigung
 Produkt 1153801 Abwasserbeseitigung
 Produkt 53801 Abwasserbeseitigung

Nr.	Konten	Bezeichnung	Haushaltsansatz		Ergebnis des Jahresabschlusses 2021
			2023	2022	
			- Euro -	- Euro -	- Euro -
1	2	3	4	5	6
1		Einzahlungen aus Investitionstätigkeit	50.000	0	9.547,96
2	820	Einzahlungen aus Investitionszuweisungen und -zuschüssen sowie aus Investitionsbeiträgen	50.000	0	9.547,96
		<i>82088100 Einzahlungen aus Investitionsbeiträgen</i>	<i>50.000</i>	<i>0</i>	<i>9.547,96</i>
3	822	Einzahlungen aus Abgängen von Vermögensgegenständen des Sachanlagevermögens und des immateriellen Anlagevermögens	0	0	0,00
4	823	Einzahlungen aus Abgängen von Vermögensgegenständen des Finanzanlagevermögens	0	0	0,00
5		Einzahlungen aus Finanzierungstätigkeit	0	0	0,00
6	826	Einzahlungen aus der Aufnahme von Krediten und wirtschaftlich vergleichbaren Vorgängen für Investitionen	0	0	0,00
7	=	Summe	50.000	0	9.547,96
8		Auszahlungen aus Investitionstätigkeit	-665.000	-204.000	-65.211,74
9	840	Auszahlungen für aktivierte Investitionszuweisungen	0	0	0,00
10	841	Auszahlungen für den Erwerb von Grundstücken und Gebäuden	0	0	-9.730,85
		<i>84182100 Auszahlungen für den Erwerb von Grundstücken und Gebäuden</i>	<i>0</i>	<i>0</i>	<i>-9.730,85</i>
11	842	Auszahlungen für Baumaßnahmen	-640.000	-204.000	-48.680,54
		<i>84285100 Auszahlungen für Hochbaumaßnahmen</i>	<i>0</i>	<i>-120.000</i>	<i>0,00</i>
		<i>84285200 Auszahlungen für Tiefbaumaßnahmen</i>	<i>-640.000</i>	<i>-84.000</i>	<i>-48.680,54</i>
12	843	Auszahlungen für Investitionen in das sonstige Sachanlagevermögen und immaterielle Anlagevermögen	-25.000	0	-6.800,35
		<i>84383100 Auszahlungen für den Erwerb von Vermögensgegenständen oberhalb der Wertgrenze von 410,- €</i>	<i>-25.000</i>	<i>0</i>	<i>-6.800,35</i>
13	844	Auszahlungen für Investitionen in das Finanzanlagevermögen	0	0	0,00
14		Auszahlungen aus Finanzierungstätigkeit	0	0	0,00
15	846	Auszahlungen für die Tilgung von Krediten und wirtschaftlich vergleichbaren Vorgängen für Investitionen	0	0	0,00
16	=	Summe	-665.000	-204.000	-65.211,74
17	=	Saldo (Einzahlungen J. Auszahlungen)	-615.000	-204.000	-55.663,78

Produktbereich	12	Verkehrsflächen und -anlagen, ÖPNV
Produktgruppe	12541	Gemeindestraßen
Produkt	1254101	Gemeindestraßen
Produkt	54101	Gemeindestraßen

Nr.	Konten	Bezeichnung	Haushaltsansatz		Ergebnis des Jahresabschlusses 2021
			2023	2022	
			- Euro -	- Euro -	- Euro -
1	2	3	4	5	6
1		Einzahlungen aus Investitionstätigkeit	770.396	896	5.794,36
2	820	Einzahlungen aus Investitionszuweisungen und -zuschüssen sowie aus Investitionsbeiträgen	770.396	896	1.606,36
		<i>82081114 Einzahlungen aus Investitionszuweisungen vom Land KIP Maßnahme Weg Friedhof Rüdigheim</i>	133	133	133,34
		<i>82081115 Einzahlungen aus Investitionszuweisungen vom Land KIP Maßnahme Pauschalmittel</i>	613	613	613,32
		<i>82081116 Einzahlungen aus Investitionsmaßnahmen vom Land KIP Maßnahme Radwege</i>	150	150	149,86
		<i>82088100 Einzahlungen aus Investitionsbeiträgen</i>	769.500	0	709,84
3	822	Einzahlungen aus Abgängen von Vermögensgegenständen des Sachanlagevermögens und des immateriellen Anlagenvermögens	0	0	4.188,00
		<i>82282100 Einzahlungen aus der Veräußerung von Grundstücken und Gebäuden</i>	0	0	4.188,00
4	823	Einzahlungen aus Abgängen von Vermögensgegenständen des Finanzanlagevermögens	0	0	0,00
5		Einzahlungen aus Finanzierungstätigkeit	0	0	0,00
6	826	Einzahlungen aus der Aufnahme von Krediten und wirtschaftlich vergleichbaren Vorgängen für Investitionen	0	0	0,00
7	=	Summe	770.396	896	5.794,36
8		Auszahlungen aus Investitionstätigkeit	-975.000	-137.000	-282.172,98
9	840	Auszahlungen für aktivierte Investitionszuweisungen	0	0	0,00
10	841	Auszahlungen für den Erwerb von Grundstücken und Gebäuden	0	-20.000	-7.011,17
		<i>84182100 Auszahlungen für den Erwerb von Grundstücken und Gebäuden</i>	0	-20.000	-7.011,17
11	842	Auszahlungen für Baumaßnahmen	-975.000	-117.000	-275.161,81
		<i>84285100 Auszahlungen für Hochbaumaßnahmen</i>	-110.000	0	0,00
		<i>84285200 Auszahlungen für Tiefbaumaßnahmen</i>	-865.000	-117.000	-275.161,81
12	843	Auszahlungen für Investitionen in das sonstige Sachanlagevermögen und immaterielle Anlagevermögen	0	0	0,00
13	844	Auszahlungen für Investitionen in das Finanzanlagevermögen	0	0	0,00
14		Auszahlungen aus Finanzierungstätigkeit	0	0	0,00
15	846	Auszahlungen für die Tilgung von Krediten und wirtschaftlich vergleichbaren Vorgängen für Investitionen	0	0	0,00
16	=	Summe	-975.000	-137.000	-282.172,98
17	=	Saldo (Einzahlungen J. Auszahlungen)	-204.604	-136.104	-276.378,62

Produktbereich 12 Verkehrsflächen und -anlagen, ÖPNV
 Produktgruppe 12541 Gemeindestraßen
 Produkt 1254104 Straßenbeleuchtung
 Produkt 54104 Straßenbeleuchtung

Nr.	Konten	Bezeichnung	Haushaltsansatz		Ergebnis des Jahresabschlusses 2021
			2023	2022	
			- Euro -	- Euro -	- Euro -
1	2	3	4	5	6
1		Einzahlungen aus Investitionstätigkeit	0	55.900	0,00
2	820	Einzahlungen aus Investitionszuweisungen und -zuschüssen sowie aus Investitionsbeiträgen	0	55.900	0,00
		<i>82081000 Einzahlungen aus Investitionszuweisungen vom Bund</i>	0	55.900	0,00
3	822	Einzahlungen aus Abgängen von Vermögensgegenständen des Sachanlagevermögens und des immateriellen Anlagevermögens	0	0	0,00
4	823	Einzahlungen aus Abgängen von Vermögensgegenständen des Finanzanlagevermögens	0	0	0,00
5		Einzahlungen aus Finanzierungstätigkeit	0	0	0,00
6	826	Einzahlungen aus der Aufnahme von Krediten und wirtschaftlich vergleichbaren Vorgängen für Investitionen	0	0	0,00
7	=	Summe	0	55.900	0,00
8		Auszahlungen aus Investitionstätigkeit	-15.000	-220.000	-12.296,34
9	840	Auszahlungen für aktivierte Investitionszuweisungen	0	0	0,00
10	841	Auszahlungen für den Erwerb von Grundstücken und Gebäuden	0	0	0,00
11	842	Auszahlungen für Baumaßnahmen	-15.000	-220.000	-12.296,34
		<i>84285100 Auszahlungen für Hochbaumaßnahmen</i>	-15.000	-220.000	-12.296,34
12	843	Auszahlungen für Investitionen in das sonstige Sachanlagevermögen und immaterielle Anlagevermögen	0	0	0,00
13	844	Auszahlungen für Investitionen in das Finanzanlagevermögen	0	0	0,00
14		Auszahlungen aus Finanzierungstätigkeit	0	0	0,00
15	846	Auszahlungen für die Tilgung von Krediten und wirtschaftlich vergleichbaren Vorgängen für Investitionen	0	0	0,00
16	=	Summe	-15.000	-220.000	-12.296,34
17	=	Saldo (Einzahlungen ./. Auszahlungen)	-15.000	-164.100	-12.296,34

Produktbereich	12	Verkehrsflächen und -anlagen, ÖPNV
Produktgruppe	12547	ÖPNV
Produkt	1254703	Sonstiger ÖPNV
Produkt	54703	Sonstiger ÖPNV

Nr.	Konten	Bezeichnung	Haushaltsansatz		Ergebnis des Jahresabschlusses 2021
			2023	2022	
			- Euro -	- Euro -	- Euro -
1	2	3	4	5	6
1		Einzahlungen aus Investitionstätigkeit	0	0	150.451,08
2	820	Einzahlungen aus Investitionszuweisungen und -zuschüssen sowie aus Investitionsbeiträgen	0	0	150.451,08
		<i>82081100 Einzahlungen aus Investitionszuweisungen vom Land</i>	0	0	150.451,08
3	822	Einzahlungen aus Abgängen von Vermögensgegenständen des Sachanlagevermögens und des immateriellen Anlagevermögens	0	0	0,00
4	823	Einzahlungen aus Abgängen von Vermögensgegenständen des Finanzanlagevermögens	0	0	0,00
5		Einzahlungen aus Finanzierungstätigkeit	0	0	0,00
6	826	Einzahlungen aus der Aufnahme von Krediten und wirtschaftlich vergleichbaren Vorgängen für Investitionen	0	0	0,00
7	=	Summe	0	0	150.451,08
8		Auszahlungen aus Investitionstätigkeit	-5.000	-25.000	-212.857,75
9	840	Auszahlungen für aktivierte Investitionszuweisungen	0	0	0,00
10	841	Auszahlungen für den Erwerb von Grundstücken und Gebäuden	0	0	0,00
11	842	Auszahlungen für Baumaßnahmen	-5.000	-25.000	-212.857,75
		<i>84285100 Auszahlungen für Hochbaumaßnahmen</i>	-5.000	-25.000	-212.857,75
12	843	Auszahlungen für Investitionen in das sonstige Sachanlagevermögen und immaterielle Anlagevermögen	0	0	0,00
13	844	Auszahlungen für Investitionen in das Finanzanlagevermögen	0	0	0,00
14		Auszahlungen aus Finanzierungstätigkeit	0	0	0,00
15	846	Auszahlungen für die Tilgung von Krediten und wirtschaftlich vergleichbaren Vorgängen für Investitionen	0	0	0,00
16	=	Summe	-5.000	-25.000	-212.857,75
17	=	Saldo (Einzahlungen ./. Auszahlungen)	-5.000	-25.000	-62.406,67

Produktbereich 13 Natur- und Landschaftspflege
 Produktgruppe 13553 Friedhofs- und Bestattungswesen
 Produkt 1355304 Friedhof Amöneburg
 Produkt 55304 Friedhof Amöneburg

Nr.	Konten	Bezeichnung	Haushaltsansatz		Ergebnis des Jahresabschlusses 2021
			2023	2022	
			- Euro -	- Euro -	- Euro -
1	2	3	4	5	6
1		Einzahlungen aus Investitionstätigkeit	802	802	801,90
2	820	Einzahlungen aus Investitionszuweisungen und -zuschüssen sowie aus Investitionsbeiträgen	802	802	801,90
		<i>82081112 Einzahlungen aus Investitionszuweisungen vom Land KIP Maßnahme Friedhofsmauer Amöneburg</i>	802	802	801,90
3	822	Einzahlungen aus Abgängen von Vermögensgegenständen des Sachanlagevermögens und des immateriellen Anlagevermögens	0	0	0,00
4	823	Einzahlungen aus Abgängen von Vermögensgegenständen des Finanzanlagevermögens	0	0	0,00
5		Einzahlungen aus Finanzierungstätigkeit	0	0	0,00
6	826	Einzahlungen aus der Aufnahme von Krediten und wirtschaftlich vergleichbaren Vorgängen für Investitionen	0	0	0,00
7	=	Summe	802	802	801,90
8		Auszahlungen aus Investitionstätigkeit	0	-10.000	-32.834,89
9	840	Auszahlungen für aktivierte Investitionszuweisungen	0	0	0,00
10	841	Auszahlungen für den Erwerb von Grundstücken und Gebäuden	0	0	0,00
11	842	Auszahlungen für Baumaßnahmen	0	-10.000	-32.834,89
		<i>84285112 Auszahlungen für Hochbaumaßnahmen KIP Maßnahme Friedhofsmauer Amöneburg</i>	0	0	-32.834,89
		<i>84285300 Auszahlungen für sonstige Baumaßnahmen</i>	0	-10.000	0,00
12	843	Auszahlungen für Investitionen in das sonstige Sachanlagevermögen und immaterielle Anlagevermögen	0	0	0,00
13	844	Auszahlungen für Investitionen in das Finanzanlagevermögen	0	0	0,00
14		Auszahlungen aus Finanzierungstätigkeit	0	0	0,00
15	846	Auszahlungen für die Tilgung von Krediten und wirtschaftlich vergleichbaren Vorgängen für Investitionen	0	0	0,00
16	=	Summe	0	-10.000	-32.834,89
17	=	Saldo (Einzahlungen ./. Auszahlungen)	802	-9.198	-32.032,99

Produktbereich	15	Wirtschaft und Tourismus
Produktgruppe	15573	Allgemeine Einrichtungen und Unternehmen
Produkt	1557303	Sonstige öffentliche Einrichtungen und Unternehmen
Produkt	57303	Sonstige öffentliche Einrichtungen und Unternehmen

Nr.	Konten	Bezeichnung	Haushaltsansatz		Ergebnis des Jahresabschlusses 2021
			2023	2022	
			- Euro -	- Euro -	- Euro -
1	2	3	4	5	6
1		Einzahlungen aus Investitionstätigkeit	0	0	1.000,00
2	820	Einzahlungen aus Investitionszuweisungen und -zuschüssen sowie aus Investitionsbeiträgen	0	0	1.000,00
		<i>82081100 Einzahlungen aus Investitionszuweisungen vom Land</i>	0	0	1.000,00
3	822	Einzahlungen aus Abgängen von Vermögensgegenständen des Sachanlagevermögens und des immateriellen Anlagenvermögens	0	0	0,00
4	823	Einzahlungen aus Abgängen von Vermögensgegenständen des Finanzanlagevermögens	0	0	0,00
5		Einzahlungen aus Finanzierungstätigkeit	0	0	0,00
6	826	Einzahlungen aus der Aufnahme von Krediten und wirtschaftlich vergleichbaren Vorgängen für Investitionen	0	0	0,00
7	=	Summe	0	0	1.000,00
8		Auszahlungen aus Investitionstätigkeit	0	0	0,00
9	840	Auszahlungen für aktivierte Investitionszuweisungen	0	0	0,00
10	841	Auszahlungen für den Erwerb von Grundstücken und Gebäuden	0	0	0,00
11	842	Auszahlungen für Baumaßnahmen	0	0	0,00
12	843	Auszahlungen für Investitionen in das sonstige Sachanlagevermögen und immaterielle Anlagevermögen	0	0	0,00
13	844	Auszahlungen für Investitionen in das Finanzanlagevermögen	0	0	0,00
14		Auszahlungen aus Finanzierungstätigkeit	0	0	0,00
15	846	Auszahlungen für die Tilgung von Krediten und wirtschaftlich vergleichbaren Vorgängen für Investitionen	0	0	0,00
16	=	Summe	0	0	0,00
17	=	Saldo (Einzahlungen / Auszahlungen)	0	0	1.000,00

Produktbereich	15	Wirtschaft und Tourismus
Produktgruppe	15573	Allgemeine Einrichtungen und Unternehmen
Produkt	1557305	Bereitstellung Bürgerhaus Mardorf
Produkt	57305	Bereitstellung Bürgerhaus Mardorf

Nr.	Konten	Bezeichnung	Haushaltsansatz		Ergebnis des Jahresabschlusses 2021
			2023	2022	
			- Euro -	- Euro -	- Euro -
1	2	3	4	5	6
1		Einzahlungen aus Investitionstätigkeit	0	0	0,00
2	820	Einzahlungen aus Investitionszuweisungen und -zuschüssen sowie aus Investitionsbeiträgen	0	0	0,00
3	822	Einzahlungen aus Abgängen von Vermögensgegenständen des Sachanlagevermögens und des immateriellen Anlagevermögens	0	0	0,00
4	823	Einzahlungen aus Abgängen von Vermögensgegenständen des Finanzanlagevermögens	0	0	0,00
5		Einzahlungen aus Finanzierungstätigkeit	0	0	0,00
6	826	Einzahlungen aus der Aufnahme von Krediten und wirtschaftlich vergleichbaren Vorgängen für Investitionen	0	0	0,00
7	=	Summe	0	0	0,00
8		Auszahlungen aus Investitionstätigkeit	-1.250	0	0,00
9	840	Auszahlungen für aktivierte Investitionszuweisungen	0	0	0,00
10	841	Auszahlungen für den Erwerb von Grundstücken und Gebäuden	0	0	0,00
11	842	Auszahlungen für Baumaßnahmen	0	0	0,00
12	843	Auszahlungen für Investitionen in das sonstige Sachanlagevermögen und immaterielle Anlagevermögen	-1.250	0	0,00
		<i>84383100 Auszahlungen für den Erwerb von Vermögensgegenständen oberhalb der Wertgrenze von 410,- €</i>	<i>-1.250</i>	<i>0</i>	<i>0,00</i>
13	844	Auszahlungen für Investitionen in das Finanzanlagevermögen	0	0	0,00
14		Auszahlungen aus Finanzierungstätigkeit	0	0	0,00
15	846	Auszahlungen für die Tilgung von Krediten und wirtschaftlich vergleichbaren Vorgängen für Investitionen	0	0	0,00
16	=	Summe	-1.250	0	0,00
17	=	Saldo (Einzahlungen ./. Auszahlungen)	-1.250	0	0,00

Produktbereich 15 Wirtschaft und Tourismus
 Produktgruppe 15573 Allgemeine Einrichtungen und Unternehmen
 Produkt 1557307 Bereitstellung Mehrzweckhalle Roßdorf
 Produkt 57307 Bereitstellung Mehrzweckhalle Roßdorf

Nr.	Konten	Bezeichnung	Haushaltsansatz		Ergebnis des Jahresabschlusses 2021
			2023	2022	
			- Euro -	- Euro -	- Euro -
1	2	3	4	5	6
1		Einzahlungen aus Investitionstätigkeit	0	0	0,00
2	820	Einzahlungen aus Investitionszuweisungen und -zuschüssen sowie aus Investitionsbeiträgen	0	0	0,00
3	822	Einzahlungen aus Abgängen von Vermögensgegenständen des Sachanlagevermögens und des immateriellen Anlagenvermögens	0	0	0,00
4	823	Einzahlungen aus Abgängen von Vermögensgegenständen des Finanzanlagevermögens	0	0	0,00
5		Einzahlungen aus Finanzierungstätigkeit	0	0	0,00
6	826	Einzahlungen aus der Aufnahme von Krediten und wirtschaftlich vergleichbaren Vorgängen für Investitionen	0	0	0,00
7	=	Summe	0	0	0,00
8		Auszahlungen aus Investitionstätigkeit	-1.250	-15.000	-12.667,32
9	840	Auszahlungen für aktivierte Investitionszuweisungen	0	0	0,00
10	841	Auszahlungen für den Erwerb von Grundstücken und Gebäuden	0	0	0,00
11	842	Auszahlungen für Baumaßnahmen	0	0	0,00
12	843	Auszahlungen für Investitionen in das sonstige Sachanlagevermögen und immaterielle Anlagevermögen	-1.250	-15.000	-12.667,32
		<i>84383100 Auszahlungen für den Erwerb von Vermögensgegenständen oberhalb der Wertgrenze von 410,- €</i>	<i>-1.250</i>	<i>-15.000</i>	<i>-12.667,32</i>
13	844	Auszahlungen für Investitionen in das Finanzanlagevermögen	0	0	0,00
14		Auszahlungen aus Finanzierungstätigkeit	0	0	0,00
15	846	Auszahlungen für die Tilgung von Krediten und wirtschaftlich vergleichbaren Vorgängen für Investitionen	0	0	0,00
16	=	Summe	-1.250	-15.000	-12.667,32
17	=	Saldo (Einzahlungen ./. Auszahlungen)	-1.250	-15.000	-12.667,32

Produktbereich 15 Wirtschaft und Tourismus
 Produktgruppe 15573 Allgemeine Einrichtungen und Unternehmen
 Produkt 1557309 Bereitstellung Treffpunkt Rüdigheim
 Produkt 57309 Bereitstellung Treffpunkt Rüdigheim

Nr.	Konten	Bezeichnung	Haushaltsansatz		Ergebnis des Jahresabschlusses 2021
			2023	2022	
			- Euro -	- Euro -	- Euro -
1	2	3	4	5	6
1		Einzahlungen aus Investitionstätigkeit	492	492	0,00
2	820	Einzahlungen aus Investitionszuweisungen und -zuschüssen sowie aus Investitionsbeiträgen <i>82081122 Einzahlungen aus Investitionszuweisungen vom Land KIP Treffpunkt Rüdigheim</i>	492	492	0,00
3	822	Einzahlungen aus Abgängen von Vermögensgegenständen des Sachanlagevermögens und des immateriellen Anlagenvermögens	0	0	0,00
4	823	Einzahlungen aus Abgängen von Vermögensgegenständen des Finanzanlagevermögens	0	0	0,00
5		Einzahlungen aus Finanzierungstätigkeit	0	0	0,00
6	826	Einzahlungen aus der Aufnahme von Krediten und wirtschaftlich vergleichbaren Vorgängen für Investitionen	0	0	0,00
7	=	Summe	492	492	0,00
8		Auszahlungen aus Investitionstätigkeit	0	0	0,00
9	840	Auszahlungen für aktivierte Investitionszuweisungen	0	0	0,00
10	841	Auszahlungen für den Erwerb von Grundstücken und Gebäuden	0	0	0,00
11	842	Auszahlungen für Baumaßnahmen	0	0	0,00
12	843	Auszahlungen für Investitionen in das sonstige Sachanlagevermögen und immaterielle Anlagevermögen	0	0	0,00
13	844	Auszahlungen für Investitionen in das Finanzanlagevermögen	0	0	0,00
14		Auszahlungen aus Finanzierungstätigkeit	0	0	0,00
15	846	Auszahlungen für die Tilgung von Krediten und wirtschaftlich vergleichbaren Vorgängen für Investitionen	0	0	0,00
16	=	Summe	0	0	0,00
17	=	Saldo (Einzahlungen ./. Auszahlungen)	492	492	0,00

Produktbereich 15 Wirtschaft und Tourismus
 Produktgruppe 15573 Allgemeine Einrichtungen und Unternehmen
 Produkt 1557310 Bereitstellung Bürgerhaus Erfurtshausen
 Produkt 57310 Bereitstellung Bürgerhaus Erfurtshausen

Nr.	Konten	Bezeichnung	Haushaltsansatz		Ergebnis des Jahresabschlusses 2021
			2023	2022	
			- Euro -	- Euro -	- Euro -
1	2	3	4	5	6
1		Einzahlungen aus Investitionstätigkeit	0	0	10.948,34
2	820	Einzahlungen aus Investitionszuweisungen und -zuschüssen sowie aus Investitionsbeiträgen	0	0	10.948,34
		<i>82081100 Einzahlungen aus Investitionszuweisungen vom Land</i>	0	0	10.948,34
3	822	Einzahlungen aus Abgängen von Vermögensgegenständen des Sachanlagevermögens und des immateriellen Anlagenvermögens	0	0	0,00
4	823	Einzahlungen aus Abgängen von Vermögensgegenständen des Finanzanlagevermögens	0	0	0,00
5		Einzahlungen aus Finanzierungstätigkeit	0	0	0,00
6	826	Einzahlungen aus der Aufnahme von Krediten und wirtschaftlich vergleichbaren Vorgängen für Investitionen	0	0	0,00
7	=	Summe	0	0	10.948,34
8		Auszahlungen aus Investitionstätigkeit	-20.000	-2.000	-4.279,62
9	840	Auszahlungen für aktivierte Investitionszuweisungen	0	0	0,00
10	841	Auszahlungen für den Erwerb von Grundstücken und Gebäuden	0	0	0,00
11	842	Auszahlungen für Baumaßnahmen	0	-2.000	0,00
		<i>84285100 Auszahlungen für Hochbaumaßnahmen</i>	0	-2.000	0,00
12	843	Auszahlungen für Investitionen in das sonstige Sachanlagevermögen und immaterielle Anlagevermögen	-20.000	0	-4.279,62
		<i>84383100 Auszahlungen für den Erwerb von Vermögensgegenständen oberhalb der Wertgrenze von 410,- €</i>	-20.000	0	-4.279,62
13	844	Auszahlungen für Investitionen in das Finanzanlagevermögen	0	0	0,00
14		Auszahlungen aus Finanzierungstätigkeit	0	-13.530	-13.526,13
15	846	Auszahlungen für die Tilgung von Krediten und wirtschaftlich vergleichbaren Vorgängen für Investitionen	0	-13.530	-13.526,13
		<i>84692700 Auszahlungen aus der Tilgung von Investitionskrediten bei Kreditinstituten</i>	0	-13.530	-13.526,13
16	=	Summe	-20.000	-15.530	-17.805,75
17	=	Saldo (Einzahlungen J. Auszahlungen)	-20.000	-15.530	-6.857,41

Produktbereich 15 Wirtschaft und Tourismus
Produktgruppe 15575 Tourismus
Produkt 1557501 Tourismusförderung
Produkt 57501 Tourismusförderung

Nr.	Konten	Bezeichnung	Haushaltsansatz		Ergebnis des Jahresabschlusses 2021
			2023	2022	
			- Euro -	- Euro -	- Euro -
1	2	3	4	5	6
1		Einzahlungen aus Investitionstätigkeit	0	0	13.400,00
2	820	Einzahlungen aus Investitionszuweisungen und -zuschüssen sowie aus Investitionsbeiträgen	0	0	13.400,00
		<i>82081100 Einzahlungen aus Investitionszuweisungen vom Land</i>	0	0	13.400,00
3	822	Einzahlungen aus Abgängen von Vermögensgegenständen des Sachanlagevermögens und des immateriellen Anlagenvermögens	0	0	0,00
4	823	Einzahlungen aus Abgängen von Vermögensgegenständen des Finanzanlagevermögens	0	0	0,00
5		Einzahlungen aus Finanzierungstätigkeit	0	0	0,00
6	826	Einzahlungen aus der Aufnahme von Krediten und wirtschaftlich vergleichbaren Vorgängen für Investitionen	0	0	0,00
7	=	Summe	0	0	13.400,00
8		Auszahlungen aus Investitionstätigkeit	0	0	-56.093,02
9	840	Auszahlungen für aktivierte Investitionszuweisungen	0	0	0,00
10	841	Auszahlungen für den Erwerb von Grundstücken und Gebäuden	0	0	0,00
11	842	Auszahlungen für Baumaßnahmen	0	0	0,00
12	843	Auszahlungen für Investitionen in das sonstige Sachanlagevermögen und immaterielle Anlagevermögen	0	0	-55.843,02
		<i>84383100 Auszahlungen für den Erwerb von Vermögensgegenständen oberhalb der Wertgrenze von 410,- €</i>	0	0	-55.843,02
13	844	Auszahlungen für Investitionen in das Finanzanlagevermögen	0	0	-250,00
		<i>84484400 Auszahlungen für den Erwerb von sonstigen Anteilsrechten</i>	0	0	-250,00
14		Auszahlungen aus Finanzierungstätigkeit	0	0	0,00
15	846	Auszahlungen für die Tilgung von Krediten und wirtschaftlich vergleichbaren Vorgängen für Investitionen	0	0	0,00
16	=	Summe	0	0	-56.093,02
17	=	Saldo (Einzahlungen J. Auszahlungen)	0	0	-42.693,02

Produktbereich	16	Allgemeine Finanzwirtschaft
Produktgruppe	16611	Steuern, allgemeine Zuweisungen, allgemeine Umlagen
Produkt	1661101	Steuern, Zuweisungen, Umlagen, etc.
Produkt	61101	Steuern, Zuweisungen, Umlagen, etc.

Nr.	Konten	Bezeichnung	Haushaltsansatz		Ergebnis des Jahresabschlusses 2021
			2023	2022	
			- Euro -	- Euro -	- Euro -
1	2	3	4	5	6
1		Einzahlungen aus Investitionstätigkeit	59.000	59.000	58.000,00
2	820	Einzahlungen aus Investitionszuweisungen und -zuschüssen sowie aus Investitionsbeiträgen <i>82081100 Einzahlungen aus Investitionszuweisungen vom Land</i>	59.000 59.000	59.000 59.000	58.000,00 58.000,00
3	822	Einzahlungen aus Abgängen von Vermögensgegenständen des Sachanlagevermögens und des immateriellen Anlagenvermögens	0	0	0,00
4	823	Einzahlungen aus Abgängen von Vermögensgegenständen des Finanzanlagevermögens	0	0	0,00
5		Einzahlungen aus Finanzierungstätigkeit	0	0	0,00
6	826	Einzahlungen aus der Aufnahme von Krediten und wirtschaftlich vergleichbaren Vorgängen für Investitionen	0	0	0,00
7	=	Summe	59.000	59.000	58.000,00
8		Auszahlungen aus Investitionstätigkeit	0	0	0,00
9	840	Auszahlungen für aktivierte Investitionszuweisungen	0	0	0,00
10	841	Auszahlungen für den Erwerb von Grundstücken und Gebäuden	0	0	0,00
11	842	Auszahlungen für Baumaßnahmen	0	0	0,00
12	843	Auszahlungen für Investitionen in das sonstige Sachanlagevermögen und immaterielle Anlagevermögen	0	0	0,00
13	844	Auszahlungen für Investitionen in das Finanzanlagevermögen	0	0	0,00
14		Auszahlungen aus Finanzierungstätigkeit	0	0	0,00
15	846	Auszahlungen für die Tilgung von Krediten und wirtschaftlich vergleichbaren Vorgängen für Investitionen	0	0	0,00
16	=	Summe	0	0	0,00
17	=	Saldo (Einzahlungen / Auszahlungen)	59.000	59.000	58.000,00

Produktbereich	16	Allgemeine Finanzwirtschaft
Produktgruppe	16612	Sonstige allgemeine Finanzwirtschaft
Produkt	1661201	Sonstige allgemeine Finanzwirtschaft
Produkt	61201	Sonstige allgemeine Finanzwirtschaft

Nr.	Konten	Bezeichnung	Haushaltsansatz		Ergebnis des Jahresabschlusses 2021
			2023	2022	
			- Euro -	- Euro -	- Euro -
1	2	3	4	5	6
1		Einzahlungen aus Investitionstätigkeit	0	0	0,00
2	820	Einzahlungen aus Investitionszuweisungen und -zuschüssen sowie aus Investitionsbeiträgen	0	0	0,00
3	822	Einzahlungen aus Abgängen von Vermögensgegenständen des Sachanlagevermögens und des immateriellen Anlagenvermögens	0	0	0,00
4	823	Einzahlungen aus Abgängen von Vermögensgegenständen des Finanzanlagevermögens	0	0	0,00
5		Einzahlungen aus Finanzierungstätigkeit	2.548.598	1.135.202	1.500.431,97
6	826	Einzahlungen aus der Aufnahme von Krediten und wirtschaftlich vergleichbaren Vorgängen für Investitionen	2.548.598	1.135.202	1.500.431,97
		<i>82692700 Einzahlungen aus der Aufnahme von Krediten für Investitionen bei Kreditinstituten</i>	<i>2.548.598</i>	<i>1.135.202</i>	<i>1.500.431,97</i>
7	=	Summe	2.548.598	1.135.202	1.500.431,97
8		Auszahlungen aus Investitionstätigkeit	0	0	0,00
9	840	Auszahlungen für aktivierte Investitionszuweisungen	0	0	0,00
10	841	Auszahlungen für den Erwerb von Grundstücken und Gebäuden	0	0	0,00
11	842	Auszahlungen für Baumaßnahmen	0	0	0,00
12	843	Auszahlungen für Investitionen in das sonstige Sachanlagevermögen und immaterielle Anlagevermögen	0	0	0,00
13	844	Auszahlungen für Investitionen in das Finanzanlagevermögen	0	0	0,00
14		Auszahlungen aus Finanzierungstätigkeit	-523.102	-421.571	-389.329,88
15	846	Auszahlungen für die Tilgung von Krediten und wirtschaftlich vergleichbaren Vorgängen für Investitionen	-523.102	-421.571	-389.329,88
		<i>84692100 Auszahlungen aus der Tilgung von Investitionskrediten beim Land</i>	<i>-23.080</i>	<i>-23.080</i>	<i>-22.777,90</i>
		<i>84692600 Auszahlungen aus der Tilgung von Investitionskrediten bei sonstigen öffentlichen Sonderrechnungen</i>	<i>-65.700</i>	<i>-65.700</i>	<i>-63.101,68</i>
		<i>84692700 Auszahlungen aus der Tilgung von Investitionskrediten bei Kreditinstituten</i>	<i>-426.395</i>	<i>-324.865</i>	<i>-295.527,27</i>
		<i>84692711 Auszahlungen aus der Tilgung von Investitionskrediten bei Kreditinstituten KIP Maßnahme Feuerwehrhaus Mardorf</i>	<i>-1.834</i>	<i>-1.834</i>	<i>-1.833,33</i>
		<i>84692712 Auszahlungen aus der Tilgung von Investitionskrediten bei Kreditinstituten KIP Maßnahme Friedhofsmauer Amöneburg</i>	<i>-1.003</i>	<i>-1.003</i>	<i>-1.002,37</i>
		<i>84692713 Auszahlungen aus der Tilgung von Investitionskrediten bei Kreditinstituten KIP Maßnahme Sternstube Roßdorf</i>	<i>-167</i>	<i>-167</i>	<i>-166,67</i>
		<i>84692714 Auszahlungen aus der Tilgung von Investitionskrediten bei Kreditinstituten KIP Maßnahme Weg Friedhof Rüdigheim</i>	<i>-167</i>	<i>-167</i>	<i>-166,67</i>
		<i>84692715 Auszahlungen aus der Tilgung von Investitionskrediten bei Kreditinstituten KIP Maßnahme Pauschalmittel</i>	<i>-767</i>	<i>-767</i>	<i>-766,66</i>
		<i>84692716 Auszahlungen aus der Tilgung von Investitionskrediten bei Kreditinstituten KIP Maßnahme Radwege</i>	<i>-189</i>	<i>-188</i>	<i>-187,33</i>
		<i>84692721 Auszahlungen aus der Tilgung von Investitionskrediten bei Kreditinstituten KIP Maßnahme Außenrolltore Bauhof</i>	<i>-100</i>	<i>-100</i>	<i>-100,00</i>
		<i>84692722 Auszahlungen aus der Tilgung von Investitionskrediten bei Kreditinstituten KIP Maßnahme Treffpunkt Rüdigheim</i>	<i>-615</i>	<i>-615</i>	<i>-615,00</i>
		<i>84692723 Auszahlungen aus der Tilgung von Investitionskrediten bei Kreditinstituten KIP Maßnahme Energetische Sanierung Dachgeschoss Rathaus</i>	<i>-720</i>	<i>-720</i>	<i>-720,00</i>
		<i>84692724 Auszahlungen aus der Tilgung von Investitionskrediten bei Kreditinstituten KIP Ersatzbeschaffung Pfau</i>	<i>-705</i>	<i>-705</i>	<i>-705,00</i>
		<i>84692725 Auszahlungen aus der Tilgung von Investitionskrediten bei Kreditinstituten KIP Maßnahme Ersatzbeschaffung Unimog</i>	<i>-1.660</i>	<i>-1.660</i>	<i>-1.660,00</i>
16	=	Summe	-523.102	-421.571	-389.329,88
17	=	Saldo (Einzahlungen J. Auszahlungen)	2.025.496	713.631	1.111.102,09

*** Ende der Liste "Teilfinanzhaushalt" ***

Produktbereich	01	Innere Verwaltung
Produktgruppe	01111	Verwaltungssteuerung und -service
Produkt	0111104	Städtische Gremien
Produkt	11104	Städtische Gremien
Projekt	157	Versorgungsrücklage für Beamte

Pos.	Investitionszuweisungen	Haushaltsansatz			Ergebnis des Jahresab-schlusses	Investitions- und Investitionsförde-rungsmaßnahmen	
		2023	Verpflich-tungser-mächti-gungen	2022		Gesamt-auszah-lungs-bedarf	davon bisher bereit gestellt
		EUR					
1	2	3	4	5	6	7	8
1.	Einzahlungen aus Investitionstätigkeit und -zuschüssen sowie aus Investitionsbeiträgen	0	0	0	0	0	0
2.	Einzahlungen aus Abgängen von Vermögensgegenständen des Sachanlagevermögens und des immateriellen Anlagevermögens	0	0	0	0	0	0
3.	Einzahlungen aus Abgängen von Vermögensgegenständen des Finanzanlagevermögens	0	0	0	0	0	0
Summe Einzahlungen aus Investitionstätigkeit (Pos. 1 bis 3)		0	0	0	0	0	0
1.	Auszahlungen für aktivierte Investitionszuweisungen	0	0	0	0	0	0
2.	Auszahlungen für Grundstücken, Gebäude und Bauten pp.	0	0	0	0	0	0
3.	Auszahlungen für Baumaßnahmen	0	0	0	0	0	0
4.	Auszahlungen für Investitionen in das sonstige Sachanlagevermögen und immaterielle Anlagevermögen	0	0	0	0	0	0
5.	Auszahlungen für Investitionen in das Finanzanlagevermögen	-1.200	0	-1.200	-1.100	-110.177	-104.377
	<i>84484640 Auszahlungen für den Erwerb von Kapitalmarktpapieren vom sonstigen öffentlichen Bereich</i>	<i>-1.200</i>	<i>0</i>	<i>-1.200</i>	<i>-1.100</i>	<i>-110.177</i>	<i>-104.377</i>
Summe Auszahlungen aus Investitionstätigkeit (Pos. 1 bis 5)		1.200	0	1.200	1.100	110.177	104.377
Saldo aus Investitionstätigkeit (Einzahlungen ./.		-1.200	0	-1.200	-1.100	-110.177	-104.377
Auszahlungen)							

Produktbereich	01	Innere Verwaltung
Produktgruppe	01111	Verwaltungssteuerung und -service
Produkt	0111107	Personalentwicklung u. -verwaltung, Aus- u. Fortbildung
Produkt	11107	Personalentwicklung u. -verwaltung, Aus- u. Fortbildung
Projekt	157	Versorgungsrücklage für Beamte

Pos.	Investitionszuweisungen	Haushaltsansatz			Ergebnis des Jahresab-schlusses	Investitions- und Investitionsförde-rungsmaßnahmen	
		2023	Verpflich-tungser-mächti-gungen	2022		Gesamt-auszah-lungs-bedarf	davon bisher bereit gestellt
		EUR					
1	2	3	4	5	6	7	8
1.	Einzahlungen aus Investitionstätigkeit und -zuschüssen sowie aus Investitionsbeiträgen	0	0	0	0	0	0
2.	Einzahlungen aus Abgängen von Vermögensgegenständen des Sachanlagevermögens und des immateriellen Anlagevermögens	0	0	0	0	0	0
3.	Einzahlungen aus Abgängen von Vermögensgegenständen des Finanzanlagevermögens	0	0	0	0	0	0
Summe Einzahlungen aus Investitionstätigkeit (Pos. 1 bis 3)		0	0	0	0	0	0
1.	Auszahlungen für aktivierte Investitionszuweisungen	0	0	0	0	0	0
2.	Auszahlungen für Grundstücken, Gebäude und Bauten pp.	0	0	0	0	0	0
3.	Auszahlungen für Baumaßnahmen	0	0	0	0	0	0
4.	Auszahlungen für Investitionen in das sonstige Sachanlagevermögen und immaterielle Anlagevermögen	0	0	0	0	0	0
5.	Auszahlungen für Investitionen in das Finanzanlagevermögen	-5.000	0	-4.900	-4.500	-56.146	-34.546
	<i>84484640 Auszahlungen für den Erwerb von Kapitalmarktpapieren vom sonstigen öffentlichen Bereich</i>	<i>-5.000</i>	<i>0</i>	<i>-4.900</i>	<i>-4.500</i>	<i>-56.146</i>	<i>-34.546</i>
Summe Auszahlungen aus Investitionstätigkeit (Pos. 1 bis 5)		5.000	0	4.900	4.500	56.146	34.546
Saldo aus Investitionstätigkeit (Einzahlungen ./.		-5.000	0	-4.900	-4.500	-56.146	-34.546
Auszahlungen)							

Produktbereich	01	Innere Verwaltung
Produktgruppe	01111	Verwaltungssteuerung und -service
Produkt	0111111	Organisation / Bürgerservice / Hauptverwaltung
Produkt	11111	Organisation / Bürgerservice / Hauptverwaltung
Projekt	101	Büromöbel Rathaus

Pos.	Investitionszuweisungen	Haushaltsansatz			Ergebnis des Jahresab-schlusses	Investitions- und Investitionsförde-rungsmaßnahmen	
		2023	Verpflich-tungser-mächti-gungen	2022		Gesamt-auszah-lungs-bedarf	davon bisher bereit gestellt
		EUR					
1	2	3	4	5	6	7	8
1.	Einzahlungen aus Investitionstätigkeit und -zuschüssen sowie aus Investitionsbeiträgen	0	0	0	0	0	0
2.	Einzahlungen aus Abgängen von Vermögensgegenständen des Sachanlagevermögens und des immateriellen Anlagevermögens	0	0	0	0	0	0
3.	Einzahlungen aus Abgängen von Vermögensgegenständen des Finanzanlagevermögens	0	0	0	0	0	0
Summe Einzahlungen aus Investitionstätigkeit (Pos. 1 bis 3)		0	0	0	0	0	0
1.	Auszahlungen für aktivierte Investitionszuweisungen	0	0	0	0	0	0
2.	Auszahlungen für Grundstücken, Gebäude und Bauten pp.	0	0	0	0	0	0
3.	Auszahlungen für Baumaßnahmen	0	0	0	0	0	0
4.	Auszahlungen für Investitionen in das sonstige Sachanlagevermögen und immaterielle Anlagevermögen	0	0	-7.000	-474	-10.937	-10.937
	<i>84383100 Auszahlungen für den Erwerb von Vermögensgegenständen oberhalb der Wertgrenze von 410,- € Mobiliar</i>	<i>0</i>	<i>0</i>	<i>-7.000</i>	<i>-474</i>	<i>-10.937</i>	<i>-10.937</i>
5.	Auszahlungen für Investitionen in das Finanzanlagevermögen	0	0	0	0	0	0
Summe Auszahlungen aus Investitionstätigkeit (Pos. 1 bis 5)		0	0	7.000	474	10.937	10.937
Saldo aus Investitionstätigkeit (Einzahlungen ./.		0	0	-7.000	-474	-10.937	-10.937
Auszahlungen)							

Produktbereich	01	Innere Verwaltung
Produktgruppe	01111	Verwaltungssteuerung und -service
Produkt	0111111	Organisation / Bürgerservice / Hauptverwaltung
Produkt	11111	Organisation / Bürgerservice / Hauptverwaltung
Projekt	103	Software und Lizenzen Verwaltung

Pos.	Investitionszuweisungen	Haushaltsansatz			Ergebnis des Jahresabschlusses	Investitions- und Investitionsförderungsmaßnahmen	
		2023	Verpflichtungsermächtigungen	2022		Gesamtauszahlungsbedarf	davon bisher bereit gestellt
		EUR					
1	2	3	4	5	6	7	8
1.	Einzahlungen aus Investitionstätigkeit und -zuschüssen sowie aus Investitionsbeiträgen	0	0	0	0	0	0
2.	Einzahlungen aus Abgängen von Vermögensgegenständen des Sachanlagevermögens und des immateriellen Anlagevermögens	0	0	0	0	0	0
3.	Einzahlungen aus Abgängen von Vermögensgegenständen des Finanzanlagevermögens	0	0	0	0	0	0
Summe Einzahlungen aus Investitionstätigkeit (Pos. 1 bis 3)		0	0	0	0	0	0
1.	Auszahlungen für aktivierte Investitionszuweisungen	0	0	0	0	0	0
2.	Auszahlungen für Grundstücken, Gebäude und Bauten pp.	0	0	0	0	0	0
3.	Auszahlungen für Baumaßnahmen	0	0	0	0	0	0
4.	Auszahlungen für Investitionen in das sonstige Sachanlagevermögen und immaterielle Anlagevermögen	0	0	0	-1.999	-60.799	-60.799
	<i>84383100 Auszahlungen für den Erwerb von Vermögensgegenständen oberhalb der Wertgrenze von 410,- €</i>	<i>0</i>	<i>0</i>	<i>0</i>	<i>-1.999</i>	<i>-60.799</i>	<i>-60.799</i>
5.	Auszahlungen für Investitionen in das Finanzanlagevermögen	0	0	0	0	0	0
Summe Auszahlungen aus Investitionstätigkeit (Pos. 1 bis 5)		0	0	0	1.999	60.799	60.799
Saldo aus Investitionstätigkeit (Einzahlungen ./.		0	0	0	-1.999	-60.799	-60.799
Auszahlungen)							

Produktbereich	01	Innere Verwaltung
Produktgruppe	01111	Verwaltungssteuerung und -service
Produkt	0111111	Organisation / Bürgerservice / Hauptverwaltung
Produkt	11111	Organisation / Bürgerservice / Hauptverwaltung
Projekt	28	Anschaffung mobile Lautsprecher u. Musikanlage, etc.

Pos.	Investitionszuweisungen	Haushaltsansatz			Ergebnis des Jahresab-schlusses	Investitions- und Investitionsförde-rungsmaßnahmen	
		2023	Verpflich-tungser-mächti-gungen	2022		Gesamt-auszah-lungs-bedarf	davon bisher bereit gestellt
		EUR					
1	2	3	4	5	6	7	8
1.	Einzahlungen aus Investitionstätigkeit und -zuschüssen sowie aus Investitionsbeiträgen	0	0	0	0	0	0
2.	Einzahlungen aus Abgängen von Vermögensgegenständen des Sachanlagevermögens und des immateriellen Anlagevermögens	0	0	0	0	0	0
3.	Einzahlungen aus Abgängen von Vermögensgegenständen des Finanzanlagevermögens	0	0	0	0	0	0
	Summe Einzahlungen aus Investitionstätigkeit (Pos. 1 bis 3)	0	0	0	0	0	0
1.	Auszahlungen für aktivierte Investitionszuweisungen	0	0	0	0	0	0
2.	Auszahlungen für Grundstücken, Gebäude und Bauten pp.	0	0	0	0	0	0
3.	Auszahlungen für Baumaßnahmen	0	0	0	0	0	0
4.	Auszahlungen für Investitionen in das sonstige Sachanlagevermögen und immaterielle Anlagevermögen	0	0	0	-1.105	-3.975	-3.975
	<i>84383100 Auszahlungen für den Erwerb von Vermögensgegenständen oberhalb der Wertgrenze von 410,- €</i>	<i>0</i>	<i>0</i>	<i>0</i>	<i>-1.105</i>	<i>-3.975</i>	<i>-3.975</i>
5.	Auszahlungen für Investitionen in das Finanzanlagevermögen	0	0	0	0	0	0
	Summe Auszahlungen aus Investitionstätigkeit (Pos. 1 bis 5)	0	0	0	1.105	3.975	3.975
	Saldo aus Investitionstätigkeit (Einzahlungen ./.	0	0	0	-1.105	-3.975	-3.975
	Auszahlungen)						

Produktbereich	01	Innere Verwaltung
Produktgruppe	01111	Verwaltungssteuerung und -service
Produkt	0111111	Organisation / Bürgerservice / Hauptverwaltung
Produkt	11111	Organisation / Bürgerservice / Hauptverwaltung
Projekt	91	Erneuerung EDV Hardware

Pos.	Investitionszuweisungen	Haushaltsansatz			Ergebnis des Jahresab-schlusses	Investitions- und Investitionsförde-rungsmaßnahmen	
		2023	Verpflich-tungser-mächti-gungen	2022		Gesamt-auszah-lungs-bedarf	davon bisher bereit gestellt
		EUR					
1	2	3	4	5	6	7	8
1.	Einzahlungen aus Investitionstätigkeit und -zuschüssen sowie aus Investitionsbeiträgen	0	0	0	0	0	0
2.	Einzahlungen aus Abgängen von Vermögensgegenständen des Sachanlagevermögens und des immateriellen Anlagevermögens	0	0	0	0	0	0
3.	Einzahlungen aus Abgängen von Vermögensgegenständen des Finanzanlagevermögens	0	0	0	0	0	0
Summe Einzahlungen aus Investitionstätigkeit (Pos. 1 bis 3)		0	0	0	0	0	0
1.	Auszahlungen für aktivierte Investitionszuweisungen	0	0	0	0	0	0
2.	Auszahlungen für Grundstücken, Gebäude und Bauten pp.	0	0	0	0	0	0
3.	Auszahlungen für Baumaßnahmen	0	0	0	0	0	0
4.	Auszahlungen für Investitionen in das sonstige Sachanlagevermögen und immaterielle Anlagevermögen	-15.000	0	0	-12.258	-110.036	-80.036
	<i>84383100 Auszahlungen für den Erwerb von Vermögensgegenständen oberhalb der Wertgrenze von 410,- € 15.000,00 € Erneuerung Hardware (Server Hosts, Ersatzbeschaffung Clients, Monitore, etc.)</i>	<i>-15.000</i>	<i>0</i>	<i>0</i>	<i>-12.258</i>	<i>-110.036</i>	<i>-80.036</i>
5.	Auszahlungen für Investitionen in das Finanzanlagevermögen	0	0	0	0	0	0
Summe Auszahlungen aus Investitionstätigkeit (Pos. 1 bis 5)		15.000	0	0	12.258	110.036	80.036
Saldo aus Investitionstätigkeit (Einzahlungen ./.		-15.000	0	0	-12.258	-110.036	-80.036
Auszahlungen)							

Produktbereich	01	Innere Verwaltung
Produktgruppe	01111	Verwaltungssteuerung und -service
Produkt	0111112	Zentrales Grundstücks- und Gebäudemanagement, Liegenschaften
Produkt	11112	Zentrales Grundstücks- und Gebäudemanagement, Liegenschaften
Projekt	260	Energetische Sanierung Dachgeschoss Rathaus

Pos.	Investitionszuweisungen	Haushaltsansatz			Ergebnis des Jahresabschlusses	Investitions- und Investitionsförderungsmaßnahmen	
			Verpflichtungsermächtigungen			Gesamtauszahlungsbedarf	davon bisher bereit gestellt
		2023		2022	2021		
1	2	3	4	5	6	7	8
1.	Einzahlungen aus Investitionstätigkeit und -zuschüssen sowie aus Investitionsbeiträgen	576	0	1.328	64.800	68.432	66.128
	<i>82081123 Einzahlungen aus Investitionszuweisungen vom Land</i>	576	0	1.328	64.800	68.432	66.128
	<i>KIP Maßnahme Energetische Sanierung Dachgeschoss Rathaus</i>						
2.	Einzahlungen aus Abgängen von Vermögensgegenständen des Sachanlagevermögens und des immateriellen Anlagevermögens	0	0	0	0	0	0
3.	Einzahlungen aus Abgängen von Vermögensgegenständen des Finanzanlagevermögens	0	0	0	0	0	0
	Summe Einzahlungen aus Investitionstätigkeit (Pos. 1 bis 3)	576	0	1.328	64.800	68.432	66.128
1.	Auszahlungen für aktivierte Investitionszuweisungen	0	0	0	0	0	0
2.	Auszahlungen für Grundstücken, Gebäude und Bauten pp.	0	0	0	0	0	0
3.	Auszahlungen für Baumaßnahmen	0	0	0	-10.369	-85.486	-85.486
	<i>84285123 Auszahlungen für Hochbaumaßnahmen KIP</i>	0	0	0	-10.369	-85.486	-85.486
	<i>Maßnahme Energetische Sanierung Dachgeschoss Rathaus</i>						
4.	Auszahlungen für Investitionen in das sonstige Sachanlagevermögen und immaterielle Anlagevermögen	0	0	0	0	0	0
5.	Auszahlungen für Investitionen in das Finanzanlagevermögen	0	0	0	0	0	0
	Summe Auszahlungen aus Investitionstätigkeit (Pos. 1 bis 5)	0	0	0	10.369	85.486	85.486
	Saldo aus Investitionstätigkeit (Einzahlungen ./.	576	0	1.328	54.430	-17.054	-19.358
	Auszahlungen)						

Produktbereich	01	Innere Verwaltung
Produktgruppe	01111	Verwaltungssteuerung und -service
Produkt	0111112	Zentrales Grundstücks- und Gebäudemanagement, Liegenschaften
Produkt	11112	Zentrales Grundstücks- und Gebäudemanagement, Liegenschaften
Projekt	328	Ankauf und Herstellung Ausgleichsflächen

Pos.	Investitionszuweisungen	Haushaltsansatz			Ergebnis des Jahresabschlusses	Investitions- und Investitionsförderungsmaßnahmen	
		2023	Verpflichtungsermächtigungen	2022		Gesamtauszahlungsbedarf	davon bisher bereit gestellt
		EUR					
1	2	3	4	5	6	7	8
1.	Einzahlungen aus Investitionstätigkeit und -zuschüssen sowie aus Investitionsbeiträgen	0	0	0	0	0	0
2.	Einzahlungen aus Abgängen von Vermögensgegenständen des Sachanlagevermögens und des immateriellen Anlagevermögens	0	0	0	0	0	0
3.	Einzahlungen aus Abgängen von Vermögensgegenständen des Finanzanlagevermögens	0	0	0	0	0	0
Summe Einzahlungen aus Investitionstätigkeit (Pos. 1 bis 3)		0	0	0	0	0	0
1.	Auszahlungen für aktivierte Investitionszuweisungen	0	0	0	0	0	0
2.	Auszahlungen für Grundstücken, Gebäude und Bauten pp. <i>84182100 Auszahlungen für den Erwerb von Grundstücken und Gebäuden</i>	0	0	-20.000	0	-20.000	-20.000
3.	Auszahlungen für Baumaßnahmen	0	0	0	0	0	0
4.	Auszahlungen für Investitionen in das sonstige Sachanlagevermögen und immaterielle Anlagevermögen	0	0	0	0	0	0
5.	Auszahlungen für Investitionen in das Finanzanlagevermögen	0	0	0	0	0	0
Summe Auszahlungen aus Investitionstätigkeit (Pos. 1 bis 5)		0	0	20.000	0	20.000	20.000
Saldo aus Investitionstätigkeit (Einzahlungen ./. Auszahlungen)		0	0	-20.000	0	-20.000	-20.000

Produktbereich	01	Innere Verwaltung
Produktgruppe	01111	Verwaltungssteuerung und -service
Produkt	0111112	Zentrales Grundstücks- und Gebäudemanagement, Liegenschaften
Produkt	11112	Zentrales Grundstücks- und Gebäudemanagement, Liegenschaften
Projekt	365	An- und Verkauf von Grundstücken

Pos.	Investitionszuweisungen	Haushaltsansatz			Ergebnis des Jahresab-schlusses	Investitions- und Investitionsförde-rungsmaßnahmen	
			Verpflich-tungser-mächti-gungen			Gesamt-auszah-lungs-bedarf	davon bisher bereit gestellt
		2023		2022	2021		
1	2	3	4	5	6	7	8
1.	Einzahlungen aus Investitionstätigkeit und -zuschüssen sowie aus Investitionsbeiträgen	0	0	0	0	0	0
2.	Einzahlungen aus Abgängen von Vermögensgegenständen des Sachanlagevermögens und des immateriellen Anlagevermögens	102.520	0	0	0	102.520	0
	<i>82282100 Einzahlungen aus der Veräußerung von Grundstücken und Gebäuden</i>	<i>102.520</i>	<i>0</i>	<i>0</i>	<i>0</i>	<i>102.520</i>	<i>0</i>
	<i>92.520,00 € Rückkauf Grundstücke Rüdigheim</i>						
3.	Einzahlungen aus Abgängen von Vermögensgegenständen des Finanzanlagevermögens	0	0	0	0	0	0
	Summe Einzahlungen aus Investitionstätigkeit (Pos. 1 bis 3)	102.520	0	0	0	102.520	0
1.	Auszahlungen für aktivierte Investitionszuweisungen	0	0	0	0	0	0
2.	Auszahlungen für Grundstücken, Gebäude und Bauten pp.	-102.520	0	0	0	-102.520	0
	<i>84182100 Auszahlungen für den Erwerb von Grundstücken und Gebäuden</i>	<i>-102.520</i>	<i>0</i>	<i>0</i>	<i>0</i>	<i>-102.520</i>	<i>0</i>
	<i>92.520,00 € Rückkauf Grundstücke Rüdigheim</i>						
3.	Auszahlungen für Baumaßnahmen	0	0	0	0	0	0
4.	Auszahlungen für Investitionen in das sonstige Sachanlagevermögen und immaterielle Anlagevermögen	0	0	0	0	0	0
5.	Auszahlungen für Investitionen in das Finanzanlagevermögen	0	0	0	0	0	0
	Summe Auszahlungen aus Investitionstätigkeit (Pos. 1 bis 5)	102.520	0	0	0	102.520	0
	Saldo aus Investitionstätigkeit (Einzahlungen ./.	0	0	0	0	0	0
	Auszahlungen)						

Produktbereich	01	Innere Verwaltung
Produktgruppe	01111	Verwaltungssteuerung und -service
Produkt	0111112	Zentrales Grundstücks- und Gebäudemanagement, Liegenschaften
Produkt	11112	Zentrales Grundstücks- und Gebäudemanagement, Liegenschaften
Projekt	Ohne	

Pos.	Investitionszuweisungen	Haushaltsansatz			Ergebnis des Jahresab-schlusses	Investitions- und Investitionsförde-rungsmaßnahmen	
			Verpflich-tungser-mächti-gungen			Gesamt-auszah-lungs-bedarf	davon bisher bereit gestellt
		2023		2022	2021		
EUR							
1	2	3	4	5	6	7	8
1.	Einzahlungen aus Investitionstätigkeit und -zuschüssen sowie aus Investitionsbeiträgen	0	0	0	0	0	0
2.	Einzahlungen aus Abgängen von Vermögensgegenständen des Sachanlagevermögens und des immateriellen Anlagevermögens	0	0	0	4.975	148.337	148.337
	<i>82282100 Einzahlungen aus der Veräußerung von Grundstücken und Gebäuden</i>	<i>0</i>	<i>0</i>	<i>0</i>	<i>4.975</i>	<i>148.337</i>	<i>148.337</i>
3.	Einzahlungen aus Abgängen von Vermögensgegenständen des Finanzanlagevermögens	0	0	0	0	0	0
Summe Einzahlungen aus Investitionstätigkeit (Pos. 1 bis 3)		0	0	0	4.975	148.337	148.337
1.	Auszahlungen für aktivierte Investitionszuweisungen	0	0	0	0	0	0
2.	Auszahlungen für Grundstücken, Gebäude und Bauten pp.	0	0	0	0	-10.207	-10.207
	<i>84182100 Auszahlungen für den Erwerb von Grundstücken und Gebäuden</i>	<i>0</i>	<i>0</i>	<i>0</i>	<i>0</i>	<i>-10.207</i>	<i>-10.207</i>
3.	Auszahlungen für Baumaßnahmen	0	0	0	0	0	0
4.	Auszahlungen für Investitionen in das sonstige Sachanlagevermögen und immaterielle Anlagevermögen	0	0	0	0	0	0
5.	Auszahlungen für Investitionen in das Finanzanlagevermögen	0	0	0	0	0	0
Summe Auszahlungen aus Investitionstätigkeit (Pos. 1 bis 5)		0	0	0	0	10.207	10.207
Saldo aus Investitionstätigkeit (Einzahlungen ./.		0	0	0	4.975	138.130	138.130
Auszahlungen)							

Produktbereich	01	Innere Verwaltung
Produktgruppe	01111	Verwaltungssteuerung und -service
Produkt	0111114	Bauhof
Produkt	11114	Bauhof
Projekt	111	Außenrolltore Bauhof

Pos.	Investitionszuweisungen	Haushaltsansatz			Ergebnis des Jahresabschlusses	Investitions- und Investitionsförderungsmaßnahmen	
		2023	Verpflichtungsermächtigungen	2022		Gesamtauszahlungsbedarf	davon bisher bereitgestellt
		EUR					
1	2	3	4	5	6	7	8
1.	Einzahlungen aus Investitionstätigkeit und -zuschüssen sowie aus Investitionsbeiträgen	80	0	80	0	9.400	9.080
	<i>82081121 Einzahlungen aus Investitionszuweisungen vom Land KIP Maßnahme Außenrolltore Bauhof</i>	80	0	80	0	9.400	9.080
2.	Einzahlungen aus Abgängen von Vermögensgegenständen des Sachanlagevermögens und des immateriellen Anlagevermögens	0	0	0	0	0	0
3.	Einzahlungen aus Abgängen von Vermögensgegenständen des Finanzanlagevermögens	0	0	0	0	0	0
	Summe Einzahlungen aus Investitionstätigkeit (Pos. 1 bis 3)	80	0	80	0	9.400	9.080
1.	Auszahlungen für aktivierte Investitionszuweisungen	0	0	0	0	0	0
2.	Auszahlungen für Grundstücken, Gebäude und Bauten pp.	0	0	0	0	0	0
3.	Auszahlungen für Baumaßnahmen	0	0	0	0	-10.051	-10.051
	<i>84285121 Auszahlungen für Hochbaumaßnahmen KIP Maßnahme Außenrolltore Bauhof</i>	0	0	0	0	-10.051	-10.051
4.	Auszahlungen für Investitionen in das sonstige Sachanlagevermögen und immaterielle Anlagevermögen	0	0	0	0	0	0
5.	Auszahlungen für Investitionen in das Finanzanlagevermögen	0	0	0	0	0	0
	Summe Auszahlungen aus Investitionstätigkeit (Pos. 1 bis 5)	0	0	0	0	10.051	10.051
	Saldo aus Investitionstätigkeit (Einzahlungen ./. Auszahlungen)	80	0	80	0	-651	-971

Produktbereich	01	Innere Verwaltung
Produktgruppe	01111	Verwaltungssteuerung und -service
Produkt	0111114	Bauhof
Produkt	11114	Bauhof
Projekt	17	Anschaffung von Geräten und Maschinen

Pos.	Investitionszuweisungen	Haushaltsansatz			Ergebnis des Jahresab-schlusses	Investitions- und Investitionsförde-rungsmaßnahmen	
		2023	Verpflich-tungser-mächti-gungen	2022		Gesamt-auszah-lungs-bedarf	davon bisher bereit gestellt
		EUR					
1	2	3	4	5	6	7	8
1.	Einzahlungen aus Investitionstätigkeit und -zuschüssen sowie aus Investitionsbeiträgen	0	0	0	0	0	0
2.	Einzahlungen aus Abgängen von Vermögensgegenständen des Sachanlagevermögens und des immateriellen Anlagevermögens	3.000	0	0	0	3.000	0
	<i>82283100 Einzahlungen aus der Veräußerung von Vermögensgegenständen oberhalb der Wertgrenze i.H.v. 410€</i>	3.000	0	0	0	3.000	0
	<i>30.000,00 € Mähraupe Spider ILD02</i>						
	<i>5.000,00 € Rasenmäher, Heckenschere, Motorsensen</i>						
	<i>4.000,00 € Fahrbares Gerüst</i>						
	<i>3.000,00 € Verkauf Mäher</i>						
3.	Einzahlungen aus Abgängen von Vermögensgegenständen des Finanzanlagevermögens	0	0	0	0	0	0
	Summe Einzahlungen aus Investitionstätigkeit (Pos. 1 bis 3)	3.000	0	0	0	3.000	0
1.	Auszahlungen für aktivierte Investitionszuweisungen	0	0	0	0	0	0
2.	Auszahlungen für Grundstücken, Gebäude und Bauten pp.	0	0	0	0	0	0
3.	Auszahlungen für Baumaßnahmen	0	0	0	0	0	0
4.	Auszahlungen für Investitionen in das sonstige Sachanlagevermögen und immaterielle Anlagevermögen	-39.000	0	-5.000	-22.997	-196.286	-133.286
	<i>84383100 Auszahlungen für den Erwerb von Vermögensgegenständen oberhalb der Wertgrenze von 410,- €</i>	-39.000	0	-5.000	-22.997	-196.286	-133.286
	<i>30.000,00 € Mähraupe Spider ILD02</i>						
	<i>5.000,00 € Rasenmäher, Heckenschere, Motorsensen</i>						
	<i>4.000,00 € Fahrbares Gerüst</i>						
	<i>3.000,00 € Verkauf Mäher</i>						
5.	Auszahlungen für Investitionen in das Finanzanlagevermögen	0	0	0	0	0	0
	Summe Auszahlungen aus Investitionstätigkeit (Pos. 1 bis 5)	39.000	0	5.000	22.997	196.286	133.286
	Saldo aus Investitionstätigkeit (Einzahlungen ./.	-36.000	0	-5.000	-22.997	-193.286	-133.286
	Auszahlungen)						

Produktbereich	01	Innere Verwaltung
Produktgruppe	01111	Verwaltungssteuerung und -service
Produkt	0111114	Bauhof
Produkt	11114	Bauhof
Projekt	181	Aufsitzmäher

Pos.	Investitionszuweisungen	Haushaltsansatz			Ergebnis des Jahresab-schlusses	Investitions- und Investitionsförde-rungsmaßnahmen	
		2023	Verpflich-tungser-mächti-gungen	2022		Gesamt-auszah-lungs-bedarf	davon bisher bereit gestellt
		EUR					
1	2	3	4	5	6	7	8
1.	Einzahlungen aus Investitionstätigkeit und -zuschüssen sowie aus Investitionsbeiträgen	0	0	0	0	0	0
2.	Einzahlungen aus Abgängen von Vermögensgegenständen des Sachanlagevermögens und des immateriellen Anlagevermögens	0	0	0	0	0	0
3.	Einzahlungen aus Abgängen von Vermögensgegenständen des Finanzanlagevermögens	0	0	0	0	0	0
Summe Einzahlungen aus Investitionstätigkeit (Pos. 1 bis 3)		0	0	0	0	0	0
1.	Auszahlungen für aktivierte Investitionszuweisungen	0	0	0	0	0	0
2.	Auszahlungen für Grundstücken, Gebäude und Bauten pp.	0	0	0	0	0	0
3.	Auszahlungen für Baumaßnahmen	0	0	0	0	0	0
4.	Auszahlungen für Investitionen in das sonstige Sachanlagevermögen und immaterielle Anlagevermögen	-3.000	0	0	0	-11.900	-8.900
	<i>84383100 Auszahlungen für den Erwerb von Vermögensgegenständen oberhalb der Wertgrenze von 410,- €</i>	<i>-3.000</i>	<i>0</i>	<i>0</i>	<i>0</i>	<i>-11.900</i>	<i>-8.900</i>
	<i>3.000,00 € Aufsitzmäher für die Grünflächen in Rüdigheim</i>						
5.	Auszahlungen für Investitionen in das Finanzanlagevermögen	0	0	0	0	0	0
Summe Auszahlungen aus Investitionstätigkeit (Pos. 1 bis 5)		3.000	0	0	0	11.900	8.900
Saldo aus Investitionstätigkeit (Einzahlungen ./.		-3.000	0	0	0	-11.900	-8.900
Auszahlungen)							

Produktbereich	01	Innere Verwaltung
Produktgruppe	01111	Verwaltungssteuerung und -service
Produkt	0111114	Bauhof
Produkt	11114	Bauhof
Projekt	199	Ersatzbeschaffung Pfau (auch für Winterdienst)

Pos.	Investitionszuweisungen	Haushaltsansatz			Ergebnis des Jahresab-schlusses	Investitions- und Investitionsförde-rungsmaßnahmen	
			Verpflich-tungser-mächti-gungen			Gesamt-auszah-lungs-bedarf	davon bisher bereit gestellt
		2023		2022	2021		
1	2	3	4	5	6	7	8
1.	Einzahlungen aus Investitionstätigkeit und -zuschüssen sowie aus Investitionsbeiträgen	564	0	564	0	61.397	59.141
	<i>82081124 Einzahlungen aus Investitionszuweisungen vom Land KIP Maßnahme Ersatzbeschaffung Pfau</i>	564	0	564	0	61.397	59.141
2.	Einzahlungen aus Abgängen von Vermögensgegenständen des Sachanlagevermögens und des immateriellen Anlagevermögens	0	0	0	0	2.200	2.200
	<i>82283100 Einzahlungen aus der Veräußerung von Vermögensgegenständen oberhalb der Wertgrenze i.H.v. 410€</i>	0	0	0	0	2.200	2.200
3.	Einzahlungen aus Abgängen von Vermögensgegenständen des Finanzanlagevermögens	0	0	0	0	0	0
	Summe Einzahlungen aus Investitionstätigkeit (Pos. 1 bis 3)	564	0	564	0	63.597	61.341
1.	Auszahlungen für aktivierte Investitionszuweisungen	0	0	0	0	0	0
2.	Auszahlungen für Grundstücken, Gebäude und Bauten pp.	0	0	0	0	0	0
3.	Auszahlungen für Baumaßnahmen	0	0	0	0	0	0
4.	Auszahlungen für Investitionen in das sonstige Sachanlagevermögen und immaterielle Anlagevermögen	0	0	0	0	-83.776	-83.776
	<i>84383124 Auszahlungen für den Erwerb von Vermögensgegenständen oberhalb der Wertgrenze von 410,- € KIP Maßnahme Ersatzbeschaffung Pfau</i>	0	0	0	0	-83.776	-83.776
5.	Auszahlungen für Investitionen in das Finanzanlagevermögen	0	0	0	0	0	0
	Summe Auszahlungen aus Investitionstätigkeit (Pos. 1 bis 5)	0	0	0	0	83.776	83.776
	Saldo aus Investitionstätigkeit (Einzahlungen ./. Auszahlungen)	564	0	564	0	-20.179	-22.435

Produktbereich	01	Innere Verwaltung
Produktgruppe	01111	Verwaltungssteuerung und -service
Produkt	0111114	Bauhof
Produkt	11114	Bauhof
Projekt	262	Ersatzbeschaffung Unimog

Pos.	Investitionszuweisungen	Haushaltsansatz			Ergebnis des Jahresab-schlusses	Investitions- und Investitionsförde-rungsmaßnahmen		
		2023	Verpflich-tungser-mächti-gungen	2022		2021	Gesamt-auszah-lungs-bedarf	davon bisher bereit gestellt
1	2	3	4	5	6	7	8	
1.	Einzahlungen aus Investitionstätigkeit und -zuschüssen sowie aus Investitionsbeiträgen	1.328	0	1.328	0	156.040	150.728	
	<i>82081125 Einzahlungen aus Investitionszuweisungen vom Land KIP Maßnahme Ersatzbeschaffung Unimog</i>	1.328	0	1.328	0	156.040	150.728	
2.	Einzahlungen aus Abgängen von Vermögensgegenständen des Sachanlagevermögens und des immateriellen Anlagevermögens	0	0	0	0	9.999	9.999	
	<i>82283100 Einzahlungen aus der Veräußerung von Vermögensgegenständen oberhalb der Wertgrenze i.H.v. 410€</i>	0	0	0	0	9.999	9.999	
3.	Einzahlungen aus Abgängen von Vermögensgegenständen des Finanzanlagevermögens	0	0	0	0	0	0	
	Summe Einzahlungen aus Investitionstätigkeit (Pos. 1 bis 3)	1.328	0	1.328	0	166.039	160.727	
1.	Auszahlungen für aktivierte Investitionszuweisungen	0	0	0	0	0	0	
2.	Auszahlungen für Grundstücken, Gebäude und Bauten pp.	0	0	0	0	0	0	
3.	Auszahlungen für Baumaßnahmen	0	0	0	0	0	0	
4.	Auszahlungen für Investitionen in das sonstige Sachanlagevermögen und immaterielle Anlagevermögen	0	0	0	0	-168.825	-168.825	
	<i>84383125 Auszahlungen für den Erwerb von Vermögensgegenständen oberhalb der Wertgrenze von 410,- € KIP Maßnahme Ersatzbeschaffung Unimog</i>	0	0	0	0	-168.825	-168.825	
5.	Auszahlungen für Investitionen in das Finanzanlagevermögen	0	0	0	0	0	0	
	Summe Auszahlungen aus Investitionstätigkeit (Pos. 1 bis 5)	0	0	0	0	168.825	168.825	
	Saldo aus Investitionstätigkeit (Einzahlungen ./. Auszahlungen)	1.328	0	1.328	0	-2.786	-8.098	

Produktbereich	01	Innere Verwaltung
Produktgruppe	01111	Verwaltungssteuerung und -service
Produkt	0111114	Bauhof
Produkt	11114	Bauhof
Projekt	276	Ausstattung Bauhof

Pos.	Investitionszuweisungen	Haushaltsansatz			Ergebnis des Jahresabschlusses	Investitions- und Investitionsförderungsmaßnahmen	
		2023	Verpflichtungsermächtigungen	2022		Gesamtauszahlungsbedarf	davon bisher bereitgestellt
		EUR					
1	2	3	4	5	6	7	8
1.	Einzahlungen aus Investitionstätigkeit und -zuschüssen sowie aus Investitionsbeiträgen	0	0	0	0	0	0
2.	Einzahlungen aus Abgängen von Vermögensgegenständen des Sachanlagevermögens und des immateriellen Anlagevermögens	0	0	0	0	0	0
3.	Einzahlungen aus Abgängen von Vermögensgegenständen des Finanzanlagevermögens	0	0	0	0	0	0
Summe Einzahlungen aus Investitionstätigkeit (Pos. 1 bis 3)		0	0	0	0	0	0
1.	Auszahlungen für aktivierte Investitionszuweisungen	0	0	0	0	0	0
2.	Auszahlungen für Grundstücken, Gebäude und Bauten pp. <i>84182100 Auszahlungen für den Erwerb von Grundstücken und Gebäuden</i>	0	0	0	-1.499	-19.942	-19.942
3.	Auszahlungen für Baumaßnahmen	0	0	0	0	0	0
4.	Auszahlungen für Investitionen in das sonstige Sachanlagevermögen und immaterielle Anlagevermögen <i>84383100 Auszahlungen für den Erwerb von Vermögensgegenständen oberhalb der Wertgrenze von 410,- €</i>	0	0	0	-939	-10.387	-10.387
5.	Auszahlungen für Investitionen in das Finanzanlagevermögen	0	0	0	0	0	0
Summe Auszahlungen aus Investitionstätigkeit (Pos. 1 bis 5)		0	0	0	2.439	30.329	30.329
Saldo aus Investitionstätigkeit (Einzahlungen ./ Auszahlungen)		0	0	0	-2.439	-30.329	-30.329

Produktbereich	01	Innere Verwaltung
Produktgruppe	01111	Verwaltungssteuerung und -service
Produkt	0111114	Bauhof
Produkt	11114	Bauhof
Projekt	286	Beschaffung Fahrzeug

Pos.	Investitionszuweisungen	Haushaltsansatz			Ergebnis des Jahresab-schlusses	Investitions- und Investitionsförde-rungsmaßnahmen	
		2023	Verpflich-tungser-mächti-gungen	2022		Gesamt-auszah-lungs-bedarf	davon bisher bereit gestellt
		EUR					
1	2	3	4	5	6	7	8
1.	Einzahlungen aus Investitionstätigkeit und -zuschüssen sowie aus Investitionsbeiträgen	0	0	0	0	0	0
2.	Einzahlungen aus Abgängen von Vermögensgegenständen des Sachanlagevermögens und des immateriellen Anlagevermögens <i>82283100 Einzahlungen aus der Veräußerung von Vermögensgegenständen oberhalb der Wertgrenze i.H.v. 410€ LKW 7,5t Allrad</i>	5.000	0	0	0	5.000	0
3.	Einzahlungen aus Abgängen von Vermögensgegenständen des Finanzanlagevermögens	0	0	0	0	0	0
Summe Einzahlungen aus Investitionstätigkeit (Pos. 1 bis 3)		5.000	0	0	0	5.000	0
1.	Auszahlungen für aktivierte Investitionszuweisungen	0	0	0	0	0	0
2.	Auszahlungen für Grundstücken, Gebäude und Bauten pp.	0	0	0	0	0	0
3.	Auszahlungen für Baumaßnahmen	0	0	0	0	0	0
4.	Auszahlungen für Investitionen in das sonstige Sachanlagevermögen und immaterielle Anlagevermögen <i>84383100 Auszahlungen für den Erwerb von Vermögensgegenständen oberhalb der Wertgrenze von 410,- € LKW 7,5t Allrad</i>	-10.000	0	-75.000	0	-85.000	-75.000
5.	Auszahlungen für Investitionen in das Finanzanlagevermögen	0	0	0	0	0	0
Summe Auszahlungen aus Investitionstätigkeit (Pos. 1 bis 5)		10.000	0	75.000	0	85.000	75.000
Saldo aus Investitionstätigkeit (Einzahlungen ./ Auszahlungen)		-5.000	0	-75.000	0	-80.000	-75.000

Produktbereich	01	Innere Verwaltung
Produktgruppe	01111	Verwaltungssteuerung und -service
Produkt	0111114	Bauhof
Produkt	11114	Bauhof
Projekt	Ohne	

Pos.	Investitionszuweisungen	Haushaltsansatz			Ergebnis des Jahresabschlusses	Investitions- und Investitionsförderungsmaßnahmen	
		2023	Verpflichtungsermächtigungen	2022		Gesamtauszahlungsbedarf	davon bisher bereitgestellt
		EUR					
1	2	3	4	5	6	7	8
1.	Einzahlungen aus Investitionstätigkeit und -zuschüssen sowie aus Investitionsbeiträgen	0	0	0	0	0	0
2.	Einzahlungen aus Abgängen von Vermögensgegenständen des Sachanlagevermögens und des immateriellen Anlagevermögens	0	0	4.500	0	18.110	18.110
	<i>82282100 Einzahlungen aus der Veräußerung von Grundstücken und Gebäuden</i>	<i>0</i>	<i>0</i>	<i>0</i>	<i>0</i>	<i>650</i>	<i>650</i>
	<i>82283100 Einzahlungen aus der Veräußerung von Vermögensgegenständen oberhalb der Wertgrenze i.H.v. 410€ 4.500,00 € Verkauf LKW</i>	<i>0</i>	<i>0</i>	<i>4.500</i>	<i>0</i>	<i>17.460</i>	<i>17.460</i>
3.	Einzahlungen aus Abgängen von Vermögensgegenständen des Finanzanlagevermögens	0	0	0	0	0	0
	Summe Einzahlungen aus Investitionstätigkeit (Pos. 1 bis 3)	0	0	4.500	0	18.110	18.110
1.	Auszahlungen für aktivierte Investitionszuweisungen	0	0	0	0	0	0
2.	Auszahlungen für Grundstücken, Gebäude und Bauten pp.	0	0	0	0	0	0
3.	Auszahlungen für Baumaßnahmen	0	0	0	0	0	0
4.	Auszahlungen für Investitionen in das sonstige Sachanlagevermögen und immaterielle Anlagevermögen	0	0	0	0	-4.779	-4.779
	<i>84383100 Auszahlungen für den Erwerb von Vermögensgegenständen oberhalb der Wertgrenze von 410,- € 4.500,00 € Verkauf LKW</i>	<i>0</i>	<i>0</i>	<i>0</i>	<i>0</i>	<i>-4.779</i>	<i>-4.779</i>
5.	Auszahlungen für Investitionen in das Finanzanlagevermögen	0	0	0	0	0	0
	Summe Auszahlungen aus Investitionstätigkeit (Pos. 1 bis 5)	0	0	0	0	4.779	4.779
	Saldo aus Investitionstätigkeit (Einzahlungen ./. Auszahlungen)	0	0	4.500	0	13.331	13.331

Produktbereich	01	Innere Verwaltung
Produktgruppe	01111	Verwaltungssteuerung und -service
Produkt	0111122	Zahlungsabwicklung (Stadtkasse)
Produkt	11122	Zahlungsabwicklung (Stadtkasse)
Projekt	370	Büromöbel Stadtkasse

Pos.	Investitionszuweisungen	Haushaltsansatz			Ergebnis des Jahresabschlusses	Investitions- und Investitionsförderungsmaßnahmen	
		2023	Verpflichtungsermächtigungen	2022		Gesamtauszahlungsbedarf	davon bisher bereit gestellt
		EUR					
1	2	3	4	5	6	7	8
1.	Einzahlungen aus Investitionstätigkeit und -zuschüssen sowie aus Investitionsbeiträgen	0	0	0	0	0	0
2.	Einzahlungen aus Abgängen von Vermögensgegenständen des Sachanlagevermögens und des immateriellen Anlagevermögens	0	0	0	0	0	0
3.	Einzahlungen aus Abgängen von Vermögensgegenständen des Finanzanlagevermögens	0	0	0	0	0	0
Summe Einzahlungen aus Investitionstätigkeit (Pos. 1 bis 3)		0	0	0	0	0	0
1.	Auszahlungen für aktivierte Investitionszuweisungen	0	0	0	0	0	0
2.	Auszahlungen für Grundstücken, Gebäude und Bauten pp.	0	0	0	0	0	0
3.	Auszahlungen für Baumaßnahmen	0	0	0	0	0	0
4.	Auszahlungen für Investitionen in das sonstige Sachanlagevermögen und immaterielle Anlagevermögen	-2.500	0	0	0	-2.500	0
	<i>84383100 Auszahlungen für den Erwerb von Vermögensgegenständen oberhalb der Wertgrenze von 410,- €</i>	<i>-2.500</i>	<i>0</i>	<i>0</i>	<i>0</i>	<i>-2.500</i>	<i>0</i>
5.	Auszahlungen für Investitionen in das Finanzanlagevermögen	0	0	0	0	0	0
Summe Auszahlungen aus Investitionstätigkeit (Pos. 1 bis 5)		2.500	0	0	0	2.500	0
Saldo aus Investitionstätigkeit (Einzahlungen ./.		-2.500	0	0	0	-2.500	0
Auszahlungen)							

Produktbereich	02	Sicherheit und Ordnung
Produktgruppe	02122	Ordnungsangelegenheiten
Produkt	0212202	Sicherheit und Ordnung
Produkt	12202	Sicherheit und Ordnung
Projekt	157	Versorgungsrücklage für Beamte

Pos.	Investitionszuweisungen	Haushaltsansatz			Ergebnis des Jahresab- schlusses	Investitions- und Investitionsförde- rungsmaßnahmen	
		2023	Verpflich- tungser- mächti- gungen	2022		Gesamt- auszah- lungsb- edarf	davon bisher bereit gestellt
		EUR					
1	2	3	4	5	6	7	8
1.	Einzahlungen aus Investitionstätigkeit und -zuschüssen sowie aus Investitionsbeiträgen	0	0	0	0	0	0
2.	Einzahlungen aus Abgängen von Vermögensgegenständen des Sachanlagevermögens und des immateriellen Anlagevermögens	0	0	0	0	0	0
3.	Einzahlungen aus Abgängen von Vermögensgegenständen des Finanzanlagevermögens	0	0	0	0	0	0
Summe Einzahlungen aus Investitionstätigkeit (Pos. 1 bis 3)		0	0	0	0	0	0
1.	Auszahlungen für aktivierte Investitionszuweisungen	0	0	0	0	0	0
2.	Auszahlungen für Grundstücken, Gebäude und Bauten pp.	0	0	0	0	0	0
3.	Auszahlungen für Baumaßnahmen	0	0	0	0	0	0
4.	Auszahlungen für Investitionen in das sonstige Sachanlagevermögen und immaterielle Anlagevermögen	0	0	0	0	0	0
5.	Auszahlungen für Investitionen in das Finanzanlagevermögen	0	0	0	-123	-150.747	-150.747
	<i>84484640 Auszahlungen für den Erwerb von Kapitalmarktpapieren vom sonstigen öffentlichen Bereich</i>	<i>0</i>	<i>0</i>	<i>0</i>	<i>-123</i>	<i>-150.747</i>	<i>-150.747</i>
Summe Auszahlungen aus Investitionstätigkeit (Pos. 1 bis 5)		0	0	0	123	150.747	150.747
Saldo aus Investitionstätigkeit (Einzahlungen ./.		0	0	0	-123	-150.747	-150.747
Auszahlungen)							

Produktbereich	02	Sicherheit und Ordnung
Produktgruppe	02122	Ordnungsangelegenheiten
Produkt	0212204	Einwohnerwesen, Ausweise und sonstige Dokumente
Produkt	12204	Einwohnerwesen, Ausweise und sonstige Dokumente
Projekt	372	Büromobel Bürgerbüro

Pos.	Investitionszuweisungen	Haushaltsansatz			Ergebnis des Jahresabschlusses	Investitions- und Investitionsförderungsmaßnahmen	
		2023	Verpflichtungsermächtigungen	2022		Gesamtauszahlungsbedarf	davon bisher bereit gestellt
		EUR					
1	2	3	4	5	6	7	8
1.	Einzahlungen aus Investitionstätigkeit und -zuschüssen sowie aus Investitionsbeiträgen	0	0	0	0	0	0
2.	Einzahlungen aus Abgängen von Vermögensgegenständen des Sachanlagevermögens und des immateriellen Anlagevermögens	0	0	0	0	0	0
3.	Einzahlungen aus Abgängen von Vermögensgegenständen des Finanzanlagevermögens	0	0	0	0	0	0
Summe Einzahlungen aus Investitionstätigkeit (Pos. 1 bis 3)		0	0	0	0	0	0
1.	Auszahlungen für aktivierte Investitionszuweisungen	0	0	0	0	0	0
2.	Auszahlungen für Grundstücken, Gebäude und Bauten pp.	0	0	0	0	0	0
3.	Auszahlungen für Baumaßnahmen	0	0	0	0	0	0
4.	Auszahlungen für Investitionen in das sonstige Sachanlagevermögen und immaterielle Anlagevermögen	-5.000	0	0	0	-5.000	0
	<i>84383100 Auszahlungen für den Erwerb von Vermögensgegenständen oberhalb der Wertgrenze von 410,- €</i>	<i>-5.000</i>	<i>0</i>	<i>0</i>	<i>0</i>	<i>-5.000</i>	<i>0</i>
5.	Auszahlungen für Investitionen in das Finanzanlagevermögen	0	0	0	0	0	0
Summe Auszahlungen aus Investitionstätigkeit (Pos. 1 bis 5)		5.000	0	0	0	5.000	0
Saldo aus Investitionstätigkeit (Einzahlungen ./.		-5.000	0	0	0	-5.000	0
Auszahlungen)							

Produktbereich	02	Sicherheit und Ordnung
Produktgruppe	02122	Ordnungsangelegenheiten
Produkt	0212213	Verkehrsüberwachung
Produkt	12213	Verkehrsüberwachung
Projekt	263	Geschwindigkeitsmessgerät und -anzeige

Pos.	Investitionszuweisungen	Haushaltsansatz			Ergebnis des Jahresabschlusses	Investitions- und Investitionsförderungsmaßnahmen	
		2023	Verpflichtungsermächtigungen	2022		Gesamtauszahlungsbedarf	davon bisher bereitgestellt
		EUR					
1	2	3	4	5	6	7	8
1.	Einzahlungen aus Investitionstätigkeit und -zuschüssen sowie aus Investitionsbeiträgen	0	0	0	20.344	20.344	20.344
	<i>82081100 Einzahlungen aus Investitionszuweisungen vom Land</i>	<i>0</i>	<i>0</i>	<i>0</i>	<i>20.344</i>	<i>20.344</i>	<i>20.344</i>
	<i>26.667,00 € Finanzierung HESSENKASSE</i>						
2.	Einzahlungen aus Abgängen von Vermögensgegenständen des Sachanlagevermögens und des immateriellen Anlagevermögens	0	0	0	0	0	0
3.	Einzahlungen aus Abgängen von Vermögensgegenständen des Finanzanlagevermögens	0	0	0	0	0	0
Summe Einzahlungen aus Investitionstätigkeit (Pos. 1 bis 3)		0	0	0	20.344	20.344	20.344
1.	Auszahlungen für aktivierte Investitionszuweisungen	0	0	0	0	0	0
2.	Auszahlungen für Grundstücken, Gebäude und Bauten pp.	0	0	0	0	0	0
3.	Auszahlungen für Baumaßnahmen	0	0	0	0	0	0
4.	Auszahlungen für Investitionen in das sonstige Sachanlagevermögen und immaterielle Anlagevermögen	0	0	0	0	-34.570	-34.570
	<i>84383100 Auszahlungen für den Erwerb von Vermögensgegenständen oberhalb der Wertgrenze von 410,- €</i>	<i>0</i>	<i>0</i>	<i>0</i>	<i>0</i>	<i>-34.570</i>	<i>-34.570</i>
	<i>30.000,00 € Anschaffung von 10 Geschwindigkeitsmessgeräten</i>						
5.	Auszahlungen für Investitionen in das Finanzanlagevermögen	0	0	0	0	0	0
Summe Auszahlungen aus Investitionstätigkeit (Pos. 1 bis 5)		0	0	0	0	34.570	34.570
Saldo aus Investitionstätigkeit (Einzahlungen ./.		0	0	0	20.344	-14.226	-14.226
Auszahlungen)							

Produktbereich	02	Sicherheit und Ordnung
Produktgruppe	02126	Brandschutz
Produkt	0212601	Brandschutz (Allgemein)
Produkt	12601	Brandschutz (Allgemein)
Projekt	243	Ausstattung Feuerwehr

Pos.	Investitionszuweisungen	Haushaltsansatz			Ergebnis des Jahresab-schlusses	Investitions- und Investitionsförde-rungsmaßnahmen	
		2023	Verpflich-tungser-mächti-gungen	2022		Gesamt-auszah-lungs-bedarf	davon bisher bereit gestellt
		EUR					
1	2	3	4	5	6	7	8
1.	Einzahlungen aus Investitionstätigkeit und -zuschüssen sowie aus Investitionsbeiträgen	0	0	2.700	0	2.700	2.700
	<i>82081100 Einzahlungen aus Investitionszuweisungen vom Land 2.700,00 € Hessenkasse (Schwerlastregale)</i>	<i>0</i>	<i>0</i>	<i>2.700</i>	<i>0</i>	<i>2.700</i>	<i>2.700</i>
2.	Einzahlungen aus Abgängen von Vermögensgegenständen des Sachanlagevermögens und des immateriellen Anlagevermögens	0	0	0	0	0	0
3.	Einzahlungen aus Abgängen von Vermögensgegenständen des Finanzanlagevermögens	0	0	0	0	0	0
	Summe Einzahlungen aus Investitionstätigkeit (Pos. 1 bis 3)	0	0	2.700	0	2.700	2.700
1.	Auszahlungen für aktivierte Investitionszuweisungen	0	0	0	0	0	0
2.	Auszahlungen für Grundstücken, Gebäude und Bauten pp.	0	0	0	0	0	0
3.	Auszahlungen für Baumaßnahmen	0	0	0	0	0	0
4.	Auszahlungen für Investitionen in das sonstige Sachanlagevermögen und immaterielle Anlagevermögen	-19.000	0	-8.600	-2.921	-96.388	-77.388
	<i>84383100 Auszahlungen für den Erwerb von Vermögensgegenständen oberhalb der Wertgrenze von 410,- € 19.000,00 € Hydraulische Rettungszylinder, Hohlstrahlrohr, Spechtenhauser Chimsee Mini B- 1300 mit Zubehörpaket, Gasmessgerät, Wärmebildkamera, Stellampen, etc.</i>	<i>-19.000</i>	<i>0</i>	<i>-8.600</i>	<i>-2.921</i>	<i>-96.388</i>	<i>-77.388</i>
5.	Auszahlungen für Investitionen in das Finanzanlagevermögen	0	0	0	0	0	0
	Summe Auszahlungen aus Investitionstätigkeit (Pos. 1 bis 5)	19.000	0	8.600	2.921	96.388	77.388
	Saldo aus Investitionstätigkeit (Einzahlungen ./. Auszahlungen)	-19.000	0	-5.900	-2.921	-93.688	-74.688

Produktbereich	02	Sicherheit und Ordnung
Produktgruppe	02126	Brandschutz
Produkt	0212601	Brandschutz (Allgemein)
Produkt	12601	Brandschutz (Allgemein)
Projekt	256	Sirenensteuerung

Pos.	Investitionszuweisungen	Haushaltsansatz			Ergebnis des Jahresab-schlusses	Investitions- und Investitionsförde-rungsmaßnahmen	
		2023	Verpflich-tungser-mächti-gungen	2022		Gesamt-auszah-lungs-bedarf	davon bisher bereit gestellt
		EUR					
1	2	3	4	5	6	7	8
1.	Einzahlungen aus Investitionstätigkeit und -zuschüssen sowie aus Investitionsbeiträgen	0	0	0	0	0	0
2.	Einzahlungen aus Abgängen von Vermögensgegenständen des Sachanlagevermögens und des immateriellen Anlagevermögens	0	0	0	0	0	0
3.	Einzahlungen aus Abgängen von Vermögensgegenständen des Finanzanlagevermögens	0	0	0	0	0	0
Summe Einzahlungen aus Investitionstätigkeit (Pos. 1 bis 3)		0	0	0	0	0	0
1.	Auszahlungen für aktivierte Investitionszuweisungen	0	0	0	0	0	0
2.	Auszahlungen für Grundstücken, Gebäude und Bauten pp.	0	0	0	0	0	0
3.	Auszahlungen für Baumaßnahmen	0	0	0	-2.920	-2.920	-2.920
	<i>84285100 Auszahlungen für Hochbaumaßnahmen</i>	<i>0</i>	<i>0</i>	<i>0</i>	<i>-2.920</i>	<i>-2.920</i>	<i>-2.920</i>
4.	Auszahlungen für Investitionen in das sonstige Sachanlagevermögen und immaterielle Anlagevermögen	0	0	0	0	0	0
5.	Auszahlungen für Investitionen in das Finanzanlagevermögen	0	0	0	0	0	0
Summe Auszahlungen aus Investitionstätigkeit (Pos. 1 bis 5)		0	0	0	2.920	2.920	2.920
Saldo aus Investitionstätigkeit (Einzahlungen ./.		0	0	0	-2.920	-2.920	-2.920
Auszahlungen)							

Produktbereich	02	Sicherheit und Ordnung
Produktgruppe	02126	Brandschutz
Produkt	0212601	Brandschutz (Allgemein)
Produkt	12601	Brandschutz (Allgemein)
Projekt	340	Waldbrand und Flächenbrandausstattung

Pos.	Investitionszuweisungen	Haushaltsansatz			Ergebnis des Jahresab-schlusses	Investitions- und Investitionsförde-rungsmaßnahmen	
		2023	Verpflich-tungser-mächti-gungen	2022		Gesamt-auszah-lungs-bedarf	davon bisher bereit gestellt
		EUR					
1	2	3	4	5	6	7	8
1.	Einzahlungen aus Investitionstätigkeit und -zuschüssen sowie aus Investitionsbeiträgen	0	0	0	0	0	0
2.	Einzahlungen aus Abgängen von Vermögensgegenständen des Sachanlagevermögens und des immateriellen Anlagevermögens	0	0	0	0	0	0
3.	Einzahlungen aus Abgängen von Vermögensgegenständen des Finanzanlagevermögens	0	0	0	0	0	0
Summe Einzahlungen aus Investitionstätigkeit (Pos. 1 bis 3)		0	0	0	0	0	0
1.	Auszahlungen für aktivierte Investitionszuweisungen	0	0	0	0	0	0
2.	Auszahlungen für Grundstücken, Gebäude und Bauten pp.	0	0	0	0	0	0
3.	Auszahlungen für Baumaßnahmen	0	0	0	0	0	0
4.	Auszahlungen für Investitionen in das sonstige Sachanlagevermögen und immaterielle Anlagevermögen <i>84383100 Auszahlungen für den Erwerb von Vermögensgegenständen oberhalb der Wertgrenze von 410,- € Strahlrohre, Druckschläuche, Verteiler und Tragekörbe</i>	-2.800	0	0	0	-2.800	0
5.	Auszahlungen für Investitionen in das Finanzanlagevermögen	0	0	0	0	0	0
Summe Auszahlungen aus Investitionstätigkeit (Pos. 1 bis 5)		2.800	0	0	0	2.800	0
Saldo aus Investitionstätigkeit (Einzahlungen ./. Auszahlungen)		-2.800	0	0	0	-2.800	0

Produktbereich	02	Sicherheit und Ordnung
Produktgruppe	02126	Brandschutz
Produkt	0212601	Brandschutz (Allgemein)
Produkt	12601	Brandschutz (Allgemein)
Projekt	366	PKW Anhänger

Pos.	Investitionszuweisungen	Haushaltsansatz			Ergebnis des Jahresabschlusses	Investitions- und Investitionsförderungsmaßnahmen	
		2023	Verpflichtungsermächtigungen	2022		Gesamtauszahlungsbedarf	davon bisher bereit gestellt
		EUR					
1	2	3	4	5	6	7	8
1.	Einzahlungen aus Investitionstätigkeit und -zuschüssen sowie aus Investitionsbeiträgen	0	0	0	0	0	0
2.	Einzahlungen aus Abgängen von Vermögensgegenständen des Sachanlagevermögens und des immateriellen Anlagevermögens	0	0	0	0	0	0
3.	Einzahlungen aus Abgängen von Vermögensgegenständen des Finanzanlagevermögens	0	0	0	0	0	0
Summe Einzahlungen aus Investitionstätigkeit (Pos. 1 bis 3)		0	0	0	0	0	0
1.	Auszahlungen für aktivierte Investitionszuweisungen	0	0	0	0	0	0
2.	Auszahlungen für Grundstücken, Gebäude und Bauten pp.	0	0	0	0	0	0
3.	Auszahlungen für Baumaßnahmen	0	0	0	0	0	0
4.	Auszahlungen für Investitionen in das sonstige Sachanlagevermögen und immaterielle Anlagevermögen	-1.000	0	0	0	-1.000	0
	<i>84383100 Auszahlungen für den Erwerb von Vermögensgegenständen oberhalb der Wertgrenze von 410,- €</i>	<i>-1.000</i>	<i>0</i>	<i>0</i>	<i>0</i>	<i>-1.000</i>	<i>0</i>
5.	Auszahlungen für Investitionen in das Finanzanlagevermögen	0	0	0	0	0	0
Summe Auszahlungen aus Investitionstätigkeit (Pos. 1 bis 5)		1.000	0	0	0	1.000	0
Saldo aus Investitionstätigkeit (Einzahlungen ./.		-1.000	0	0	0	-1.000	0
Auszahlungen)							

Produktbereich	02	Sicherheit und Ordnung
Produktgruppe	02126	Brandschutz
Produkt	0212606	Brandschutz Amöneburg
Produkt	12606	Brandschutz Amöneburg
Projekt	274	Feuerwehrfahrzeug

Pos.	Investitionszuweisungen	Haushaltsansatz			Ergebnis des Jahresabschlusses	Investitions- und Investitionsförderungsmaßnahmen	
		2023	Verpflichtungsermächtigungen	2022		Gesamtauszahlungsbedarf	davon bisher bereit gestellt
		EUR					
1	2	3	4	5	6	7	8
1.	Einzahlungen aus Investitionstätigkeit und -zuschüssen sowie aus Investitionsbeiträgen	0	0	58.450	0	58.450	58.450
	<i>82081100 Einzahlungen aus Investitionszuweisungen vom Land 58.450,00 € Landeszuschuss</i>	<i>0</i>	<i>0</i>	<i>58.450</i>	<i>0</i>	<i>58.450</i>	<i>58.450</i>
2.	Einzahlungen aus Abgängen von Vermögensgegenständen des Sachanlagevermögens und des immateriellen Anlagevermögens	0	0	0	0	0	0
3.	Einzahlungen aus Abgängen von Vermögensgegenständen des Finanzanlagevermögens	0	0	0	0	0	0
	Summe Einzahlungen aus Investitionstätigkeit (Pos. 1 bis 3)	0	0	58.450	0	58.450	58.450
1.	Auszahlungen für aktivierte Investitionszuweisungen	0	0	0	0	0	0
2.	Auszahlungen für Grundstücken, Gebäude und Bauten pp.	0	0	0	0	0	0
3.	Auszahlungen für Baumaßnahmen	0	0	0	0	0	0
4.	Auszahlungen für Investitionen in das sonstige Sachanlagevermögen und immaterielle Anlagevermögen	0	0	-225.000	0	-225.000	-225.000
	<i>84383100 Auszahlungen für den Erwerb von Vermögensgegenständen oberhalb der Wertgrenze von 410,- € 225.000,00 € MLF</i>	<i>0</i>	<i>0</i>	<i>-225.000</i>	<i>0</i>	<i>-225.000</i>	<i>-225.000</i>
5.	Auszahlungen für Investitionen in das Finanzanlagevermögen	0	0	0	0	0	0
	Summe Auszahlungen aus Investitionstätigkeit (Pos. 1 bis 5)	0	0	225.000	0	225.000	225.000
	Saldo aus Investitionstätigkeit (Einzahlungen ./.	0	0	-166.550	0	-166.550	-166.550
	Auszahlungen)						

Produktbereich	02	Sicherheit und Ordnung
Produktgruppe	02126	Brandschutz
Produkt	0212606	Brandschutz Amöneburg
Produkt	12606	Brandschutz Amöneburg
Projekt	338	Bau eines Feuerwehrgerätehauses in Amöneburg

Pos.	Investitionszuweisungen	Haushaltsansatz			Ergebnis des Jahresabschlusses	Investitions- und Investitionsförderungsmaßnahmen	
			Verpflichtungsermächtigungen			Gesamtauszahlungsbedarf	davon bisher bereit gestellt
		2023		2022	2021		
EUR							
1	2	3	4	5	6	7	8
1.	Einzahlungen aus Investitionstätigkeit und -zuschüssen sowie aus Investitionsbeiträgen	0	0	0	0	0	0
2.	Einzahlungen aus Abgängen von Vermögensgegenständen des Sachanlagevermögens und des immateriellen Anlagevermögens	0	0	0	0	0	0
3.	Einzahlungen aus Abgängen von Vermögensgegenständen des Finanzanlagevermögens	0	0	0	0	0	0
Summe Einzahlungen aus Investitionstätigkeit (Pos. 1 bis 3)		0	0	0	0	0	0
1.	Auszahlungen für aktivierte Investitionszuweisungen	0	0	0	0	0	0
2.	Auszahlungen für Grundstücken, Gebäude und Bauten pp.	0	0	0	0	0	0
3.	Auszahlungen für Baumaßnahmen	0	0	-50.000	0	-50.000	-50.000
	<i>84285100 Auszahlungen für Hochbaumaßnahmen Planungskosten</i>	<i>0</i>	<i>0</i>	<i>-50.000</i>	<i>0</i>	<i>-50.000</i>	<i>-50.000</i>
4.	Auszahlungen für Investitionen in das sonstige Sachanlagevermögen und immaterielle Anlagevermögen	0	0	0	0	0	0
5.	Auszahlungen für Investitionen in das Finanzanlagevermögen	0	0	0	0	0	0
Summe Auszahlungen aus Investitionstätigkeit (Pos. 1 bis 5)		0	0	50.000	0	50.000	50.000
Saldo aus Investitionstätigkeit (Einzahlungen ./. Auszahlungen)		0	0	-50.000	0	-50.000	-50.000

Produktbereich	02	Sicherheit und Ordnung
Produktgruppe	02126	Brandschutz
Produkt	0212606	Brandschutz Amöneburg
Produkt	12606	Brandschutz Amöneburg
Projekt	339	Feuerwehrhaus Amöneburg

Pos.	Investitionszuweisungen	Haushaltsansatz			Ergebnis des Jahresab-schlusses	Investitions- und Investitionsförde-rungsmaßnahmen	
			Verpflich-tungser-mächti-gungen			Gesamt-auszah-lungs-bedarf	davon bisher bereit gestellt
		2023		2022	2021		
EUR							
1	2	3	4	5	6	7	8
1.	Einzahlungen aus Investitionstätigkeit und -zuschüssen sowie aus Investitionsbeiträgen	0	0	0	0	0	0
2.	Einzahlungen aus Abgängen von Vermögensgegenständen des Sachanlagevermögens und des immateriellen Anlagevermögens	0	0	0	0	0	0
3.	Einzahlungen aus Abgängen von Vermögensgegenständen des Finanzanlagevermögens	0	0	0	0	0	0
Summe Einzahlungen aus Investitionstätigkeit (Pos. 1 bis 3)		0	0	0	0	0	0
1.	Auszahlungen für aktivierte Investitionszuweisungen	0	0	0	0	0	0
2.	Auszahlungen für Grundstücken, Gebäude und Bauten pp.	0	-350.000	0	0	-350.000	0
	Verpflichtungsermächtigung 2024:	0	-350.000	0	0	0	0
	84182100 Auszahlungen für den Erwerb von Grundstücken und Gebäuden	0	-350.000	0	0	-350.000	0
	Feuerwehrgebäude						
3.	Auszahlungen für Baumaßnahmen	0	0	0	0	0	0
4.	Auszahlungen für Investitionen in das sonstige Sachanlagevermögen und immaterielle Anlagevermögen	0	0	0	0	0	0
5.	Auszahlungen für Investitionen in das Finanzanlagevermögen	0	0	0	0	0	0
Summe Auszahlungen aus Investitionstätigkeit (Pos. 1 bis 5)		0	350.000	0	0	350.000	0
Saldo aus Investitionstätigkeit (Einzahlungen ./.		0	-350.000	0	0	-350.000	0
Auszahlungen)							

Produktbereich	02	Sicherheit und Ordnung
Produktgruppe	02126	Brandschutz
Produkt	0212607	Brandschutz Mardorf
Produkt	12607	Brandschutz Mardorf
Projekt	250	Anbau Gerätehaus

Pos.	Investitionszuweisungen	Haushaltsansatz			Ergebnis des Jahresab-schlusses	Investitions- und Investitionsförde-rungsmaßnahmen	
		2023	Verpflich-tungser-mächti-gungen	2022		Gesamt-auszah-lungs-bedarf	davon bisher bereit gestellt
		EUR					
1	2	3	4	5	6	7	8
1.	Einzahlungen aus Investitionstätigkeit und -zuschüssen sowie aus Investitionsbeiträgen	1.466	0	1.466	1.466	10.263	4.399
	<i>820811111 Einzahlungen aus Investitionszuweisungen vom Land KIP Maßnahme Feuerwehrhaus Mardorf</i>	1.466	0	1.466	1.466	10.263	4.399
2.	Einzahlungen aus Abgängen von Vermögensgegenständen des Sachanlagevermögens und des immateriellen Anlagevermögens	0	0	0	0	0	0
3.	Einzahlungen aus Abgängen von Vermögensgegenständen des Finanzanlagevermögens	0	0	0	0	0	0
	Summe Einzahlungen aus Investitionstätigkeit (Pos. 1 bis 3)	1.466	0	1.466	1.466	10.263	4.399
1.	Auszahlungen für aktivierte Investitionszuweisungen	0	0	0	0	0	0
2.	Auszahlungen für Grundstücken, Gebäude und Bauten pp.	0	0	0	0	0	0
3.	Auszahlungen für Baumaßnahmen	0	0	0	0	-69.885	-69.885
	<i>842851111 Auszahlungen für Hochbaumaßnahmen KIP Maßnahme Feuerwehrhaus Mardorf</i>	0	0	0	0	-69.885	-69.885
4.	Auszahlungen für Investitionen in das sonstige Sachanlagevermögen und immaterielle Anlagevermögen	0	0	0	0	-7.230	-7.230
	<i>84383100 Auszahlungen für den Erwerb von Vermögensgegenständen oberhalb der Wertgrenze von 410,- €</i>	0	0	0	0	-7.230	-7.230
5.	Auszahlungen für Investitionen in das Finanzanlagevermögen	0	0	0	0	0	0
	Summe Auszahlungen aus Investitionstätigkeit (Pos. 1 bis 5)	0	0	0	0	77.115	77.115
	Saldo aus Investitionstätigkeit (Einzahlungen ./. Auszahlungen)	1.466	0	1.466	1.466	-66.852	-72.716

Produktbereich	02	Sicherheit und Ordnung
Produktgruppe	02126	Brandschutz
Produkt	0212607	Brandschutz Mardorf
Produkt	12607	Brandschutz Mardorf
Projekt	341	Energetische Sanierung Feuerwehrrätehaus

Pos.	Investitionszuweisungen	Haushaltsansatz			Ergebnis des Jahresab-schlusses	Investitions- und Investitionsförde-rungsmaßnahmen	
		2023	Verpflich-tungser-mächti-gungen	2022		Gesamt-auszah-lungs-bedarf	davon bisher bereit gestellt
		EUR					
1	2	3	4	5	6	7	8
1.	Einzahlungen aus Investitionstätigkeit und -zuschüssen sowie aus Investitionsbeiträgen	0	0	0	0	0	0
2.	Einzahlungen aus Abgängen von Vermögensgegenständen des Sachanlagevermögens und des immateriellen Anlagevermögens	0	0	0	0	0	0
3.	Einzahlungen aus Abgängen von Vermögensgegenständen des Finanzanlagevermögens	0	0	0	0	0	0
Summe Einzahlungen aus Investitionstätigkeit (Pos. 1 bis 3)		0	0	0	0	0	0
1.	Auszahlungen für aktivierte Investitionszuweisungen	0	0	0	0	0	0
2.	Auszahlungen für Grundstücken, Gebäude und Bauten pp.	0	0	0	0	0	0
3.	Auszahlungen für Baumaßnahmen	-15.000	0	0	0	-15.000	0
	<i>84285100 Auszahlungen für Hochbaumaßnahmen</i>	<i>-15.000</i>	<i>0</i>	<i>0</i>	<i>0</i>	<i>-15.000</i>	<i>0</i>
	<i>15.000,00 € Energetische Sanierung Feuerwehrrätehaus</i>						
4.	Auszahlungen für Investitionen in das sonstige Sachanlagevermögen und immaterielle Anlagevermögen	0	0	0	0	0	0
5.	Auszahlungen für Investitionen in das Finanzanlagevermögen	0	0	0	0	0	0
Summe Auszahlungen aus Investitionstätigkeit (Pos. 1 bis 5)		15.000	0	0	0	15.000	0
Saldo aus Investitionstätigkeit (Einzahlungen ./.		-15.000	0	0	0	-15.000	0
Auszahlungen)							

Produktbereich	02	Sicherheit und Ordnung
Produktgruppe	02126	Brandschutz
Produkt	0212607	Brandschutz Mardorf
Produkt	12607	Brandschutz Mardorf
Projekt	345	Elektrisches Tor

Pos.	Investitionszuweisungen	Haushaltsansatz			Ergebnis des Jahresabschlusses	Investitions- und Investitionsförderungsmaßnahmen	
		2023	Verpflichtungsermächtigungen	2022		Gesamtauszahlungsbedarf	davon bisher bereit gestellt
		EUR					
1	2	3	4	5	6	7	8
1.	Einzahlungen aus Investitionstätigkeit und -zuschüssen sowie aus Investitionsbeiträgen	0	0	0	0	0	0
2.	Einzahlungen aus Abgängen von Vermögensgegenständen des Sachanlagevermögens und des immateriellen Anlagevermögens	0	0	0	0	0	0
3.	Einzahlungen aus Abgängen von Vermögensgegenständen des Finanzanlagevermögens	0	0	0	0	0	0
Summe Einzahlungen aus Investitionstätigkeit (Pos. 1 bis 3)		0	0	0	0	0	0
1.	Auszahlungen für aktivierte Investitionszuweisungen	0	0	0	0	0	0
2.	Auszahlungen für Grundstücken, Gebäude und Bauten pp.	-12.000	0	0	0	-12.000	0
	<i>84182100 Auszahlungen für den Erwerb von Grundstücken und Gebäuden</i>	<i>-12.000</i>	<i>0</i>	<i>0</i>	<i>0</i>	<i>-12.000</i>	<i>0</i>
3.	Auszahlungen für Baumaßnahmen	0	0	0	0	0	0
4.	Auszahlungen für Investitionen in das sonstige Sachanlagevermögen und immaterielle Anlagevermögen	0	0	0	0	0	0
5.	Auszahlungen für Investitionen in das Finanzanlagevermögen	0	0	0	0	0	0
Summe Auszahlungen aus Investitionstätigkeit (Pos. 1 bis 5)		12.000	0	0	0	12.000	0
Saldo aus Investitionstätigkeit (Einzahlungen ./.		-12.000	0	0	0	-12.000	0
Auszahlungen)							

Produktbereich	02	Sicherheit und Ordnung
Produktgruppe	02126	Brandschutz
Produkt	0212608	Brandschutz Roßdorf
Produkt	12608	Brandschutz Roßdorf
Projekt	243	Ausstattung Feuerwehr

Pos.	Investitionszuweisungen	Haushaltsansatz			Ergebnis des Jahresab-schlusses	Investitions- und Investitionsförde-rungsmaßnahmen	
		2023	Verpflich-tungser-mächti-gungen	2022		Gesamt-auszah-lungs-bedarf	davon bisher bereit gestellt
		EUR					
1	2	3	4	5	6	7	8
1.	Einzahlungen aus Investitionstätigkeit und -zuschüssen sowie aus Investitionsbeiträgen	0	0	0	0	0	0
2.	Einzahlungen aus Abgängen von Vermögensgegenständen des Sachanlagevermögens und des immateriellen Anlagevermögens	0	0	0	0	0	0
3.	Einzahlungen aus Abgängen von Vermögensgegenständen des Finanzanlagevermögens	0	0	0	0	0	0
Summe Einzahlungen aus Investitionstätigkeit (Pos. 1 bis 3)		0	0	0	0	0	0
1.	Auszahlungen für aktivierte Investitionszuweisungen	0	0	0	0	0	0
2.	Auszahlungen für Grundstücken, Gebäude und Bauten pp.	0	0	0	0	0	0
3.	Auszahlungen für Baumaßnahmen	0	0	0	0	0	0
4.	Auszahlungen für Investitionen in das sonstige Sachanlagevermögen und immaterielle Anlagevermögen	0	0	-750	0	-1.434	-1.434
	<i>84383100 Auszahlungen für den Erwerb von Vermögensgegenständen oberhalb der Wertgrenze von 410,- € 750,00 € Rasenmäher</i>	0	0	-750	0	-1.434	-1.434
5.	Auszahlungen für Investitionen in das Finanzanlagevermögen	0	0	0	0	0	0
Summe Auszahlungen aus Investitionstätigkeit (Pos. 1 bis 5)		0	0	750	0	1.434	1.434
Saldo aus Investitionstätigkeit (Einzahlungen ./.		0	0	-750	0	-1.434	-1.434
Auszahlungen)							

Produktbereich	02	Sicherheit und Ordnung
Produktgruppe	02126	Brandschutz
Produkt	0212608	Brandschutz Roßdorf
Produkt	12608	Brandschutz Roßdorf
Projekt	244	Trog-Anlage Feuerlöschteich Roßdorf

Pos.	Investitionszuweisungen	Haushaltsansatz			Ergebnis des Jahresabschlusses	Investitions- und Investitionsförderungsmaßnahmen	
		2023	Verpflichtungsermächtigungen	2022		Gesamtauszahlungsbedarf	davon bisher bereit gestellt
		EUR					
1	2	3	4	5	6	7	8
1.	Einzahlungen aus Investitionstätigkeit und -zuschüssen sowie aus Investitionsbeiträgen	0	0	0	0	0	0
2.	Einzahlungen aus Abgängen von Vermögensgegenständen des Sachanlagevermögens und des immateriellen Anlagevermögens	0	0	0	0	0	0
3.	Einzahlungen aus Abgängen von Vermögensgegenständen des Finanzanlagevermögens	0	0	0	0	0	0
Summe Einzahlungen aus Investitionstätigkeit (Pos. 1 bis 3)		0	0	0	0	0	0
1.	Auszahlungen für aktivierte Investitionszuweisungen	0	0	0	0	0	0
2.	Auszahlungen für Grundstücken, Gebäude und Bauten pp.	0	0	0	0	0	0
3.	Auszahlungen für Baumaßnahmen	0	0	0	-5.478	-5.478	-5.478
	<i>84285100 Auszahlungen für Hochbaumaßnahmen</i>	<i>0</i>	<i>0</i>	<i>0</i>	<i>-5.478</i>	<i>-5.478</i>	<i>-5.478</i>
4.	Auszahlungen für Investitionen in das sonstige Sachanlagevermögen und immaterielle Anlagevermögen	0	0	0	0	0	0
5.	Auszahlungen für Investitionen in das Finanzanlagevermögen	0	0	0	0	0	0
Summe Auszahlungen aus Investitionstätigkeit (Pos. 1 bis 5)		0	0	0	5.478	5.478	5.478
Saldo aus Investitionstätigkeit (Einzahlungen ./.		0	0	0	-5.478	-5.478	-5.478
Auszahlungen)							

Produktbereich	02	Sicherheit und Ordnung
Produktgruppe	02126	Brandschutz
Produkt	0212608	Brandschutz Roßdorf
Produkt	12608	Brandschutz Roßdorf
Projekt	274	Feuerwehrfahrzeug

Pos.	Investitionszuweisungen	Haushaltsansatz			Ergebnis des Jahresabschlusses	Investitions- und Investitionsförderungsmaßnahmen	
		2023	Verpflichtungsermächtigungen	2022		Gesamtauszahlungsbedarf	davon bisher bereitgestellt
		EUR					
1	2	3	4	5	6	7	8
1.	Einzahlungen aus Investitionstätigkeit und -zuschüssen sowie aus Investitionsbeiträgen	0	0	16.000	0	16.000	16.000
	<i>82081100 Einzahlungen aus Investitionszuweisungen vom Land 16.000,00 € Landeszuschuss</i>	<i>0</i>	<i>0</i>	<i>16.000</i>	<i>0</i>	<i>16.000</i>	<i>16.000</i>
2.	Einzahlungen aus Abgängen von Vermögensgegenständen des Sachanlagevermögens und des immateriellen Anlagevermögens	0	0	0	0	0	0
3.	Einzahlungen aus Abgängen von Vermögensgegenständen des Finanzanlagevermögens	0	0	0	0	0	0
	Summe Einzahlungen aus Investitionstätigkeit (Pos. 1 bis 3)	0	0	16.000	0	16.000	16.000
1.	Auszahlungen für aktivierte Investitionszuweisungen	0	0	0	0	0	0
2.	Auszahlungen für Grundstücken, Gebäude und Bauten pp.	0	0	0	0	0	0
3.	Auszahlungen für Baumaßnahmen	0	0	0	0	0	0
4.	Auszahlungen für Investitionen in das sonstige Sachanlagevermögen und immaterielle Anlagevermögen	0	0	-46.000	-1.142	-47.142	-47.142
	<i>84383100 Auszahlungen für den Erwerb von Vermögensgegenständen oberhalb der Wertgrenze von 410,- € 46.000,00 € Restkosten mit Beladung HLF 10 Roßdorf</i>	<i>0</i>	<i>0</i>	<i>-46.000</i>	<i>-1.142</i>	<i>-47.142</i>	<i>-47.142</i>
5.	Auszahlungen für Investitionen in das Finanzanlagevermögen	0	0	0	0	0	0
	Summe Auszahlungen aus Investitionstätigkeit (Pos. 1 bis 5)	0	0	46.000	1.142	47.142	47.142
	Saldo aus Investitionstätigkeit (Einzahlungen ./.	0	0	-30.000	-1.142	-31.142	-31.142
	Auszahlungen)						

Produktbereich	02	Sicherheit und Ordnung
Produktgruppe	02126	Brandschutz
Produkt	0212608	Brandschutz Roßdorf
Produkt	12608	Brandschutz Roßdorf
Projekt	295	Sanierung und Gestaltung Zedeborn

Pos.	Investitionszuweisungen	Haushaltsansatz			Ergebnis des Jahresabschlusses	Investitions- und Investitionsförderungsmaßnahmen	
		2023	Verpflichtungsermächtigungen	2022		Gesamtauszahlungsbedarf	davon bisher bereitgestellt
		EUR					
1	2	3	4	5	6	7	8
1.	Einzahlungen aus Investitionstätigkeit und -zuschüssen sowie aus Investitionsbeiträgen	0	0	0	20.658	20.658	20.658
	<i>82081100 Einzahlungen aus Investitionszuweisungen vom Land</i>	<i>0</i>	<i>0</i>	<i>0</i>	<i>20.658</i>	<i>20.658</i>	<i>20.658</i>
2.	Einzahlungen aus Abgängen von Vermögensgegenständen des Sachanlagevermögens und des immateriellen Anlagevermögens	0	0	0	0	0	0
3.	Einzahlungen aus Abgängen von Vermögensgegenständen des Finanzanlagevermögens	0	0	0	0	0	0
	Summe Einzahlungen aus Investitionstätigkeit (Pos. 1 bis 3)	0	0	0	20.658	20.658	20.658
1.	Auszahlungen für aktivierte Investitionszuweisungen	0	0	0	0	0	0
2.	Auszahlungen für Grundstücken, Gebäude und Bauten pp.	0	0	0	-51.917	-51.917	-51.917
	<i>84182100 Auszahlungen für den Erwerb von Grundstücken und Gebäuden</i>	<i>0</i>	<i>0</i>	<i>0</i>	<i>-51.917</i>	<i>-51.917</i>	<i>-51.917</i>
3.	Auszahlungen für Baumaßnahmen	0	0	0	0	0	0
4.	Auszahlungen für Investitionen in das sonstige Sachanlagevermögen und immaterielle Anlagevermögen	0	0	0	0	0	0
5.	Auszahlungen für Investitionen in das Finanzanlagevermögen	0	0	0	0	0	0
	Summe Auszahlungen aus Investitionstätigkeit (Pos. 1 bis 5)	0	0	0	51.917	51.917	51.917
	Saldo aus Investitionstätigkeit (Einzahlungen ./.	0	0	0	-31.259	-31.259	-31.259
	Auszahlungen)						

Produktbereich	02	Sicherheit und Ordnung
Produktgruppe	02126	Brandschutz
Produkt	0212608	Brandschutz Roßdorf
Produkt	12608	Brandschutz Roßdorf
Projekt	335	Umbau der Toreinfahrt FGH Roßdorf

Pos.	Investitionszuweisungen	Haushaltsansatz			Ergebnis des Jahresabschlusses	Investitions- und Investitionsförderungsmaßnahmen	
		2023	Verpflichtungsermächtigungen	2022		Gesamtauszahlungsbedarf	davon bisher bereit gestellt
		EUR					
1	2	3	4	5	6	7	8
1.	Einzahlungen aus Investitionstätigkeit und -zuschüssen sowie aus Investitionsbeiträgen	0	0	0	0	0	0
2.	Einzahlungen aus Abgängen von Vermögensgegenständen des Sachanlagevermögens und des immateriellen Anlagevermögens	0	0	0	0	0	0
3.	Einzahlungen aus Abgängen von Vermögensgegenständen des Finanzanlagevermögens	0	0	0	0	0	0
Summe Einzahlungen aus Investitionstätigkeit (Pos. 1 bis 3)		0	0	0	0	0	0
1.	Auszahlungen für aktivierte Investitionszuweisungen	0	0	0	0	0	0
2.	Auszahlungen für Grundstücken, Gebäude und Bauten pp.	0	0	0	0	0	0
3.	Auszahlungen für Baumaßnahmen	0	0	-15.000	0	-15.000	-15.000
	<i>84285100 Auszahlungen für Hochbaumaßnahmen</i>	<i>0</i>	<i>0</i>	<i>-15.000</i>	<i>0</i>	<i>-15.000</i>	<i>-15.000</i>
4.	Auszahlungen für Investitionen in das sonstige Sachanlagevermögen und immaterielle Anlagevermögen	0	0	0	0	0	0
5.	Auszahlungen für Investitionen in das Finanzanlagevermögen	0	0	0	0	0	0
Summe Auszahlungen aus Investitionstätigkeit (Pos. 1 bis 5)		0	0	15.000	0	15.000	15.000
Saldo aus Investitionstätigkeit (Einzahlungen ./.		0	0	-15.000	0	-15.000	-15.000
Auszahlungen)							

Produktbereich	02	Sicherheit und Ordnung
Produktgruppe	02126	Brandschutz
Produkt	0212608	Brandschutz Roßdorf
Produkt	12608	Brandschutz Roßdorf
Projekt	345	Elektrisches Tor

Pos.	Investitionszuweisungen	Haushaltsansatz			Ergebnis des Jahresab-schlusses	Investitions- und Investitionsförde-rungsmaßnahmen	
		2023	Verpflich-tungser-mächti-gungen	2022		Gesamt-auszah-lungs-bedarf	davon bisher bereit gestellt
		EUR					
1	2	3	4	5	6	7	8
1.	Einzahlungen aus Investitionstätigkeit und -zuschüssen sowie aus Investitionsbeiträgen	0	0	0	0	0	0
2.	Einzahlungen aus Abgängen von Vermögensgegenständen des Sachanlagevermögens und des immateriellen Anlagevermögens	0	0	0	0	0	0
3.	Einzahlungen aus Abgängen von Vermögensgegenständen des Finanzanlagevermögens	0	0	0	0	0	0
Summe Einzahlungen aus Investitionstätigkeit (Pos. 1 bis 3)		0	0	0	0	0	0
1.	Auszahlungen für aktivierte Investitionszuweisungen	0	0	0	0	0	0
2.	Auszahlungen für Grundstücken, Gebäude und Bauten pp.	-6.000	0	0	0	-6.000	0
	<i>84182100 Auszahlungen für den Erwerb von Grundstücken und Gebäuden</i>	<i>-6.000</i>	<i>0</i>	<i>0</i>	<i>0</i>	<i>-6.000</i>	<i>0</i>
3.	Auszahlungen für Baumaßnahmen	0	0	0	0	0	0
4.	Auszahlungen für Investitionen in das sonstige Sachanlagevermögen und immaterielle Anlagevermögen	0	0	0	0	0	0
5.	Auszahlungen für Investitionen in das Finanzanlagevermögen	0	0	0	0	0	0
Summe Auszahlungen aus Investitionstätigkeit (Pos. 1 bis 5)		6.000	0	0	0	6.000	0
Saldo aus Investitionstätigkeit (Einzahlungen ./.		-6.000	0	0	0	-6.000	0
Auszahlungen)							

Produktbereich	02	Sicherheit und Ordnung
Produktgruppe	02126	Brandschutz
Produkt	0212610	Brandschutz Erfurtshausen
Produkt	12610	Brandschutz Erfurtshausen
Projekt	378	Feuerwehrgerätehaus

Pos.	Investitionszuweisungen	Haushaltsansatz			Ergebnis des Jahresabschlusses	Investitions- und Investitionsförderungsmaßnahmen	
		2023	Verpflichtungsermächtigungen	2022		Gesamtauszahlungsbedarf	davon bisher bereit gestellt
		EUR					
1	2	3	4	5	6	7	8
1.	Einzahlungen aus Investitionstätigkeit und -zuschüssen sowie aus Investitionsbeiträgen	0	0	0	0	0	0
2.	Einzahlungen aus Abgängen von Vermögensgegenständen des Sachanlagevermögens und des immateriellen Anlagevermögens	0	0	0	0	0	0
3.	Einzahlungen aus Abgängen von Vermögensgegenständen des Finanzanlagevermögens	0	0	0	0	0	0
Summe Einzahlungen aus Investitionstätigkeit (Pos. 1 bis 3)		0	0	0	0	0	0
1.	Auszahlungen für aktivierte Investitionszuweisungen	0	0	0	0	0	0
2.	Auszahlungen für Grundstücken, Gebäude und Bauten pp.	0	0	0	0	0	0
3.	Auszahlungen für Baumaßnahmen	0	-200.000	0	0	-200.000	0
	Verpflichtungsermächtigung 2025:	0	-200.000	0	0	0	0
	84285100 Auszahlungen für Hochbaumaßnahmen	0	-200.000	0	0	-200.000	0
4.	Auszahlungen für Investitionen in das sonstige Sachanlagevermögen und immaterielle Anlagevermögen	0	0	0	0	0	0
5.	Auszahlungen für Investitionen in das Finanzanlagevermögen	0	0	0	0	0	0
Summe Auszahlungen aus Investitionstätigkeit (Pos. 1 bis 5)		0	200.000	0	0	200.000	0
Saldo aus Investitionstätigkeit (Einzahlungen ./.		0	-200.000	0	0	-200.000	0
Auszahlungen)							

Produktbereich	04	Kultur und Wissenschaft
Produktgruppe	04252	Nichtwissenschaftliche Museen, Sammlungen
Produkt	0425201	Nichtwissenschaftliche Museen, Ausstellungen etc.
Produkt	25201	Nichtwissenschaftliche Museen, Ausstellungen etc.
Projekt	336	Ankauf Repliken Münzschatz

Pos.	Investitionszuweisungen	Haushaltsansatz			Ergebnis des Jahresab-schlusses	Investitions- und Investitionsförde-rungsmaßnahmen	
		2023	Verpflich-tungser-mächti-gungen	2022		2021	Gesamt-auszah-lungs-bedarf
					EUR		
1	2	3	4	5	6	7	8
1.	Einzahlungen aus Investitionstätigkeit und -zuschüssen sowie aus Investitionsbeiträgen	0	0	0	0	0	0
2.	Einzahlungen aus Abgängen von Vermögensgegenständen des Sachanlagevermögens und des immateriellen Anlagevermögens	0	0	0	0	0	0
3.	Einzahlungen aus Abgängen von Vermögensgegenständen des Finanzanlagevermögens	0	0	0	0	0	0
Summe Einzahlungen aus Investitionstätigkeit (Pos. 1 bis 3)		0	0	0	0	0	0
1.	Auszahlungen für aktivierte Investitionszuweisungen	0	0	0	0	0	0
2.	Auszahlungen für Grundstücken, Gebäude und Bauten pp. <i>84182100 Auszahlungen für den Erwerb von Grundstücken und Gebäuden</i>	0	0	-2.000	0	-2.000	-2.000
3.	Auszahlungen für Baumaßnahmen	0	0	0	0	0	0
4.	Auszahlungen für Investitionen in das sonstige Sachanlagevermögen und immaterielle Anlagevermögen	0	0	0	0	0	0
5.	Auszahlungen für Investitionen in das Finanzanlagevermögen	0	0	0	0	0	0
Summe Auszahlungen aus Investitionstätigkeit (Pos. 1 bis 5)		0	0	2.000	0	2.000	2.000
Saldo aus Investitionstätigkeit (Einzahlungen ./. Auszahlungen)		0	0	-2.000	0	-2.000	-2.000

Produktbereich	04	Kultur und Wissenschaft
Produktgruppe	04281	Heimat- und sonstige Kulturpflege
Produkt	0428103	Sonstige Kulturpflege
Produkt	28103	Sonstige Kulturpflege
Projekt	17	Anschaffung von Geräten und Maschinen

Pos.	Investitionszuweisungen	Haushaltsansatz			Ergebnis des Jahresabschlusses	Investitions- und Investitionsförderungsmaßnahmen	
		2023	Verpflichtungsermächtigungen	2022		Gesamtauszahlungsbedarf	davon bisher bereitgestellt
		EUR					
1	2	3	4	5	6	7	8
1.	Einzahlungen aus Investitionstätigkeit und -zuschüssen sowie aus Investitionsbeiträgen	0	0	0	0	0	0
2.	Einzahlungen aus Abgängen von Vermögensgegenständen des Sachanlagevermögens und des immateriellen Anlagevermögens	0	0	0	0	0	0
3.	Einzahlungen aus Abgängen von Vermögensgegenständen des Finanzanlagevermögens	0	0	0	0	0	0
Summe Einzahlungen aus Investitionstätigkeit (Pos. 1 bis 3)		0	0	0	0	0	0
1.	Auszahlungen für aktivierte Investitionszuweisungen	0	0	0	0	0	0
2.	Auszahlungen für Grundstücken, Gebäude und Bauten pp.	0	0	0	0	0	0
3.	Auszahlungen für Baumaßnahmen	0	0	0	0	0	0
4.	Auszahlungen für Investitionen in das sonstige Sachanlagevermögen und immaterielle Anlagevermögen	0	0	0	-1.723	-8.723	-8.723
	<i>84383100 Auszahlungen für den Erwerb von Vermögensgegenständen oberhalb der Wertgrenze von 410,- € Sitzgelegenheiten</i>	<i>0</i>	<i>0</i>	<i>0</i>	<i>-1.723</i>	<i>-8.723</i>	<i>-8.723</i>
5.	Auszahlungen für Investitionen in das Finanzanlagevermögen	0	0	0	0	0	0
Summe Auszahlungen aus Investitionstätigkeit (Pos. 1 bis 5)		0	0	0	1.723	8.723	8.723
Saldo aus Investitionstätigkeit (Einzahlungen ./.		0	0	0	-1.723	-8.723	-8.723
Auszahlungen)							

Produktbereich	04	Kultur und Wissenschaft
Produktgruppe	04281	Heimat- und sonstige Kulturpflege
Produkt	0428103	Sonstige Kulturpflege
Produkt	28103	Sonstige Kulturpflege
Projekt	252	Ausstattung

Pos.	Investitionszuweisungen	Haushaltsansatz			Ergebnis des Jahresab-schlusses	Investitions- und Investitionsförde-rungsmaßnahmen	
		2023	Verpflich-tungser-mächti-gungen	2022		Gesamt-auszah-lungs-bedarf	davon bisher bereit gestellt
		EUR					
1	2	3	4	5	6	7	8
1.	Einzahlungen aus Investitionstätigkeit und -zuschüssen sowie aus Investitionsbeiträgen	0	0	0	0	0	0
2.	Einzahlungen aus Abgängen von Vermögensgegenständen des Sachanlagevermögens und des immateriellen Anlagevermögens	0	0	0	0	0	0
3.	Einzahlungen aus Abgängen von Vermögensgegenständen des Finanzanlagevermögens	0	0	0	0	0	0
Summe Einzahlungen aus Investitionstätigkeit (Pos. 1 bis 3)		0	0	0	0	0	0
1.	Auszahlungen für aktivierte Investitionszuweisungen	0	0	0	0	0	0
2.	Auszahlungen für Grundstücken, Gebäude und Bauten pp.	0	0	0	0	0	0
3.	Auszahlungen für Baumaßnahmen	0	0	0	0	0	0
4.	Auszahlungen für Investitionen in das sonstige Sachanlagevermögen und immaterielle Anlagevermögen	0	0	-3.000	0	-3.000	-3.000
	<i>84383100 Auszahlungen für den Erwerb von Vermögensgegenständen oberhalb der Wertgrenze von 410,- € 4 Fahnenmaste</i>	<i>0</i>	<i>0</i>	<i>-3.000</i>	<i>0</i>	<i>-3.000</i>	<i>-3.000</i>
5.	Auszahlungen für Investitionen in das Finanzanlagevermögen	0	0	0	0	0	0
Summe Auszahlungen aus Investitionstätigkeit (Pos. 1 bis 5)		0	0	3.000	0	3.000	3.000
Saldo aus Investitionstätigkeit (Einzahlungen ./.		0	0	-3.000	0	-3.000	-3.000
Auszahlungen)							

Produktbereich	04	Kultur und Wissenschaft
Produktgruppe	04281	Heimat- und sonstige Kulturpflege
Produkt	0428103	Sonstige Kulturpflege
Produkt	28103	Sonstige Kulturpflege
Projekt	281	1175- Jahrfeier Erfurtshausen

Pos.	Investitionszuweisungen	Haushaltsansatz			Ergebnis des Jahresabschlusses	Investitions- und Investitionsförderungsmaßnahmen	
		2023	Verpflichtungsermächtigungen	2022		Gesamtauszahlungsbedarf	davon bisher bereitgestellt
		EUR					
1	2	3	4	5	6	7	8
1.	Einzahlungen aus Investitionstätigkeit und -zuschüssen sowie aus Investitionsbeiträgen	0	0	0	0	0	0
2.	Einzahlungen aus Abgängen von Vermögensgegenständen des Sachanlagevermögens und des immateriellen Anlagevermögens	0	0	0	0	0	0
3.	Einzahlungen aus Abgängen von Vermögensgegenständen des Finanzanlagevermögens	0	0	0	10.000	10.000	10.000
	<i>82386800 Rückflüsse von Ausleihungen an übrigen inländischen Bereich</i>	<i>0</i>	<i>0</i>	<i>0</i>	<i>10.000</i>	<i>10.000</i>	<i>10.000</i>
	Summe Einzahlungen aus Investitionstätigkeit (Pos. 1 bis 3)	0	0	0	10.000	10.000	10.000
1.	Auszahlungen für aktivierte Investitionszuweisungen	0	0	0	0	0	0
2.	Auszahlungen für Grundstücken, Gebäude und Bauten pp.	0	0	0	0	0	0
3.	Auszahlungen für Baumaßnahmen	0	0	0	0	0	0
4.	Auszahlungen für Investitionen in das sonstige Sachanlagevermögen und immaterielle Anlagevermögen	0	0	0	0	0	0
5.	Auszahlungen für Investitionen in das Finanzanlagevermögen	0	0	0	0	-10.000	-10.000
	<i>84486800 Auszahlungen aus der Gewährung von Krediten an sonstigen inländischen Bereich</i>	<i>0</i>	<i>0</i>	<i>0</i>	<i>0</i>	<i>-10.000</i>	<i>-10.000</i>
	Summe Auszahlungen aus Investitionstätigkeit (Pos. 1 bis 5)	0	0	0	0	10.000	10.000
	Saldo aus Investitionstätigkeit (Einzahlungen ./. Auszahlungen)	0	0	0	10.000	0	0

Produktbereich	04	Kultur und Wissenschaft
Produktgruppe	04281	Heimat- und sonstige Kulturpflege
Produkt	0428103	Sonstige Kulturpflege
Produkt	28103	Sonstige Kulturpflege
Projekt	304	Poller

Pos.	Investitionszuweisungen	Haushaltsansatz			Ergebnis des Jahresabschlusses	Investitions- und Investitionsförderungsmaßnahmen	
		2023	Verpflichtungsermächtigungen	2022		Gesamtauszahlungsbedarf	davon bisher bereit gestellt
		EUR					
1	2	3	4	5	6	7	8
1.	Einzahlungen aus Investitionstätigkeit und -zuschüssen sowie aus Investitionsbeiträgen	0	0	0	0	0	0
2.	Einzahlungen aus Abgängen von Vermögensgegenständen des Sachanlagevermögens und des immateriellen Anlagevermögens	0	0	0	0	0	0
3.	Einzahlungen aus Abgängen von Vermögensgegenständen des Finanzanlagevermögens	0	0	0	0	0	0
Summe Einzahlungen aus Investitionstätigkeit (Pos. 1 bis 3)		0	0	0	0	0	0
1.	Auszahlungen für aktivierte Investitionszuweisungen	0	0	0	0	0	0
2.	Auszahlungen für Grundstücken, Gebäude und Bauten pp.	0	0	0	0	0	0
3.	Auszahlungen für Baumaßnahmen	0	0	-10.000	0	-10.000	-10.000
	<i>84285200 Auszahlungen für Tiefbaumaßnahmen Automatische Poller</i>	<i>0</i>	<i>0</i>	<i>-10.000</i>	<i>0</i>	<i>-10.000</i>	<i>-10.000</i>
4.	Auszahlungen für Investitionen in das sonstige Sachanlagevermögen und immaterielle Anlagevermögen	0	0	0	0	0	0
5.	Auszahlungen für Investitionen in das Finanzanlagevermögen	0	0	0	0	0	0
Summe Auszahlungen aus Investitionstätigkeit (Pos. 1 bis 5)		0	0	10.000	0	10.000	10.000
Saldo aus Investitionstätigkeit (Einzahlungen ./.		0	0	-10.000	0	-10.000	-10.000
Auszahlungen)							

Produktbereich	04	Kultur und Wissenschaft
Produktgruppe	04281	Heimat- und sonstige Kulturpflege
Produkt	0428103	Sonstige Kulturpflege
Produkt	28103	Sonstige Kulturpflege
Projekt	317	Festplatz Erfurtshausen

Pos.	Investitionszuweisungen	Haushaltsansatz			Ergebnis des Jahresab- schlusses	Investitions- und Investitionsförde- rungsmaßnahmen	
		2023	Verpflich- tungser- mächtig- ungen	2022		2021	Gesamt- auszah- lung- bedarf
					EUR		
1	2	3	4	5	6	7	8
1.	Einzahlungen aus Investitionstätigkeit und -zuschüssen sowie aus Investitionsbeiträgen	0	0	0	0	0	0
2.	Einzahlungen aus Abgängen von Vermögensgegenständen des Sachanlagevermögens und des immateriellen Anlagevermögens	0	0	0	0	0	0
3.	Einzahlungen aus Abgängen von Vermögensgegenständen des Finanzanlagevermögens	0	0	0	0	0	0
Summe Einzahlungen aus Investitionstätigkeit (Pos. 1 bis 3)		0	0	0	0	0	0
1.	Auszahlungen für aktivierte Investitionszuweisungen	0	0	0	0	0	0
2.	Auszahlungen für Grundstücken, Gebäude und Bauten pp. <i>84182100 Auszahlungen für den Erwerb von Grundstücken und Gebäuden</i>	0	0	-30.000	0	-30.000	-30.000
3.	Auszahlungen für Baumaßnahmen	0	0	0	0	0	0
4.	Auszahlungen für Investitionen in das sonstige Sachanlagevermögen und immaterielle Anlagevermögen	0	0	0	0	0	0
5.	Auszahlungen für Investitionen in das Finanzanlagevermögen	0	0	0	0	0	0
Summe Auszahlungen aus Investitionstätigkeit (Pos. 1 bis 5)		0	0	30.000	0	30.000	30.000
Saldo aus Investitionstätigkeit (Einzahlungen ./. Auszahlungen)		0	0	-30.000	0	-30.000	-30.000

Produktbereich	04	Kultur und Wissenschaft
Produktgruppe	04281	Heimat- und sonstige Kulturpflege
Produkt	0428103	Sonstige Kulturpflege
Produkt	28103	Sonstige Kulturpflege
Projekt	342	Zuschuss Vereine

Pos.	Investitionszuweisungen	Haushaltsansatz			Ergebnis des Jahresabschlusses	Investitions- und Investitionsförderungsmaßnahmen	
			Verpflichtungsermächtigungen			Gesamtauszahlungsbedarf	davon bisher bereit gestellt
		2023		2022	2021		
1	2	3	4	5	6	7	8
1.	Einzahlungen aus Investitionstätigkeit und -zuschüssen sowie aus Investitionsbeiträgen	0	0	0	0	0	0
2.	Einzahlungen aus Abgängen von Vermögensgegenständen des Sachanlagevermögens und des immateriellen Anlagevermögens	0	0	0	0	0	0
3.	Einzahlungen aus Abgängen von Vermögensgegenständen des Finanzanlagevermögens	0	0	0	0	0	0
Summe Einzahlungen aus Investitionstätigkeit (Pos. 1 bis 3)		0	0	0	0	0	0
1.	Auszahlungen für aktivierte Investitionszuweisungen	-5.000	0	0	0	-5.000	0
	<i>84081800 Auszahlungen für aktivierte Investitionszuweisungen an übrige Bereiche</i>	<i>-5.000</i>	<i>0</i>	<i>0</i>	<i>0</i>	<i>-5.000</i>	<i>0</i>
	<i>5.000,00 € Pauschaleveranschlagung Investitionszuschüsse Vereine</i>						
2.	Auszahlungen für Grundstücken, Gebäude und Bauten pp.	0	0	0	0	0	0
3.	Auszahlungen für Baumaßnahmen	0	0	0	0	0	0
4.	Auszahlungen für Investitionen in das sonstige Sachanlagevermögen und immaterielle Anlagevermögen	0	0	0	0	0	0
5.	Auszahlungen für Investitionen in das Finanzanlagevermögen	0	0	0	0	0	0
Summe Auszahlungen aus Investitionstätigkeit (Pos. 1 bis 5)		5.000	0	0	0	5.000	0
Saldo aus Investitionstätigkeit (Einzahlungen ./.		-5.000	0	0	0	-5.000	0
Auszahlungen)							

Produktbereich	04	Kultur und Wissenschaft
Produktgruppe	04291	Förderung von Kirchengemeinden und sonstigen Religionsgem.
Produkt	0429101	Förderung von Kirchengemeinden und sonstigen Religionsgem.
Produkt	29101	Förderung von Kirchengemeinden und sonstigen Religionsgem.
Projekt	152	Umrüstung Straßenbeleuchtung auf LED

Pos.	Investitionszuweisungen	Haushaltsansatz			Ergebnis des Jahresab- schlusses	Investitions- und Investitionsförde- rungsmaßnahmen	
		2023	Verpflich- tungser- mächti- gungen	2022		Gesamt- auszah- lungs- bedarf	davon bisher bereit gestellt
		EUR					
1	2	3	4	5	6	7	8
1.	Einzahlungen aus Investitionstätigkeit und -zuschüssen sowie aus Investitionsbeiträgen	0	0	0	0	0	0
2.	Einzahlungen aus Abgängen von Vermögensgegenständen des Sachanlagevermögens und des immateriellen Anlagevermögens	0	0	0	0	0	0
3.	Einzahlungen aus Abgängen von Vermögensgegenständen des Finanzanlagevermögens	0	0	0	0	0	0
Summe Einzahlungen aus Investitionstätigkeit (Pos. 1 bis 3)		0	0	0	0	0	0
1.	Auszahlungen für aktivierte Investitionszuweisungen	0	0	0	0	0	0
2.	Auszahlungen für Grundstücken, Gebäude und Bauten pp.	0	0	0	0	0	0
3.	Auszahlungen für Baumaßnahmen	0	0	-2.000	0	-2.000	-2.000
	<i>84285100 Auszahlungen für Hochbaumaßnahmen LED Umstellung Kirchenbeleuchtung</i>	<i>0</i>	<i>0</i>	<i>-2.000</i>	<i>0</i>	<i>-2.000</i>	<i>-2.000</i>
4.	Auszahlungen für Investitionen in das sonstige Sachanlagevermögen und immaterielle Anlagevermögen	0	0	0	0	0	0
5.	Auszahlungen für Investitionen in das Finanzanlagevermögen	0	0	0	0	0	0
Summe Auszahlungen aus Investitionstätigkeit (Pos. 1 bis 5)		0	0	2.000	0	2.000	2.000
Saldo aus Investitionstätigkeit (Einzahlungen ./. Auszahlungen)		0	0	-2.000	0	-2.000	-2.000

Produktbereich	05	Soziale Hilfen
Produktgruppe	05315	Soziale Einrichtungen
Produkt	0531501	Soziale Einrichtungen
Produkt	31501	Soziale Einrichtungen
Projekt	234	Schwesternhaus Mardorf

Pos.	Investitionszuweisungen	Haushaltsansatz			Ergebnis des Jahresabschlusses	Investitions- und Investitionsförderungsmaßnahmen	
			Verpflichtungsermächtigungen			Gesamtauszahlungsbedarf	davon bisher bereit gestellt
		2023		2022	2021		
EUR							
1	2	3	4	5	6	7	8
1.	Einzahlungen aus Investitionstätigkeit und -zuschüssen sowie aus Investitionsbeiträgen	0	0	0	0	0	0
2.	Einzahlungen aus Abgängen von Vermögensgegenständen des Sachanlagevermögens und des immateriellen Anlagevermögens	0	0	0	0	0	0
3.	Einzahlungen aus Abgängen von Vermögensgegenständen des Finanzanlagevermögens	0	0	0	0	0	0
Summe Einzahlungen aus Investitionstätigkeit (Pos. 1 bis 3)		0	0	0	0	0	0
1.	Auszahlungen für aktivierte Investitionszuweisungen	-4.000	0	-4.000	-4.000	-39.011	-31.011
	<i>84081800 Auszahlungen für aktivierte Investitionszuweisungen an übrige Bereiche</i>	<i>-4.000</i>	<i>0</i>	<i>-4.000</i>	<i>-4.000</i>	<i>-39.011</i>	<i>-31.011</i>
	<i>4.000,00 € Zuschuss Kirchengemeinde St. Bonifatius, Amöneburger Land für Seniorenbegegnungsstätte</i>						
2.	Auszahlungen für Grundstücken, Gebäude und Bauten pp.	0	0	0	0	0	0
3.	Auszahlungen für Baumaßnahmen	0	0	0	0	0	0
4.	Auszahlungen für Investitionen in das sonstige Sachanlagevermögen und immaterielle Anlagevermögen	0	0	0	0	0	0
5.	Auszahlungen für Investitionen in das Finanzanlagevermögen	0	0	0	0	0	0
Summe Auszahlungen aus Investitionstätigkeit (Pos. 1 bis 5)		4.000	0	4.000	4.000	39.011	31.011
Saldo aus Investitionstätigkeit (Einzahlungen ./.		-4.000	0	-4.000	-4.000	-39.011	-31.011
Auszahlungen)							

Produktbereich	05	Soziale Hilfen
Produktgruppe	05315	Soziale Einrichtungen
Produkt	0531501	Soziale Einrichtungen
Produkt	31501	Soziale Einrichtungen
Projekt	258	Umbau Sternstuben

Pos.	Investitionszuweisungen	Haushaltsansatz			Ergebnis des Jahresab-schlusses	Investitions- und Investitionsförde-rungsmaßnahmen	
		2023	Verpflich-tungser-mächti-gungen	2022		Gesamt-auszah-lungs-bedarf	davon bisher bereit gestellt
		EUR					
1	2	3	4	5	6	7	8
1.	Einzahlungen aus Investitionstätigkeit und -zuschüssen sowie aus Investitionsbeiträgen	133	0	133	133	1.198	666
	<i>82081113 Einzahlungen aus Investitionszuweisungen vom Land KIP Maßnahme Sternstube Roßdorf</i>	133	0	133	133	1.198	666
2.	Einzahlungen aus Abgängen von Vermögensgegenständen des Sachanlagevermögens und des immateriellen Anlagevermögens	0	0	0	0	0	0
3.	Einzahlungen aus Abgängen von Vermögensgegenständen des Finanzanlagevermögens	0	0	0	0	0	0
	Summe Einzahlungen aus Investitionstätigkeit (Pos. 1 bis 3)	133	0	133	133	1.198	666
1.	Auszahlungen für aktivierte Investitionszuweisungen	0	0	0	0	0	0
2.	Auszahlungen für Grundstücken, Gebäude und Bauten pp.	0	0	0	0	0	0
3.	Auszahlungen für Baumaßnahmen	0	0	0	0	-9.577	-9.577
	<i>84285113 Auszahlungen für Hochbaumaßnahmen KIP Maßnahme Sternstube Roßdorf</i>	0	0	0	0	-9.577	-9.577
4.	Auszahlungen für Investitionen in das sonstige Sachanlagevermögen und immaterielle Anlagevermögen	0	0	0	0	0	0
5.	Auszahlungen für Investitionen in das Finanzanlagevermögen	0	0	0	0	0	0
	Summe Auszahlungen aus Investitionstätigkeit (Pos. 1 bis 5)	0	0	0	0	9.577	9.577
	Saldo aus Investitionstätigkeit (Einzahlungen ./. Auszahlungen)	133	0	133	133	-8.378	-8.910

Produktbereich	05	Soziale Hilfen
Produktgruppe	05315	Soziale Einrichtungen
Produkt	0531501	Soziale Einrichtungen
Produkt	31501	Soziale Einrichtungen
Projekt	367	Umbau ehem. Aura

Pos.	Investitionszuweisungen	Haushaltsansatz			Ergebnis des Jahresabschlusses	Investitions- und Investitionsförderungsmaßnahmen	
		2023	Verpflichtungsermächtigungen	2022		Gesamtauszahlungsbedarf	davon bisher bereit gestellt
		EUR					
1	2	3	4	5	6	7	8
1.	Einzahlungen aus Investitionstätigkeit und -zuschüssen sowie aus Investitionsbeiträgen	0	0	0	0	0	0
2.	Einzahlungen aus Abgängen von Vermögensgegenständen des Sachanlagevermögens und des immateriellen Anlagevermögens	0	0	0	0	0	0
3.	Einzahlungen aus Abgängen von Vermögensgegenständen des Finanzanlagevermögens	0	0	0	0	0	0
Summe Einzahlungen aus Investitionstätigkeit (Pos. 1 bis 3)		0	0	0	0	0	0
1.	Auszahlungen für aktivierte Investitionszuweisungen	0	0	0	0	0	0
2.	Auszahlungen für Grundstücken, Gebäude und Bauten pp.	0	0	0	0	0	0
3.	Auszahlungen für Baumaßnahmen	0	-360.000	0	0	-360.000	0
	Verpflichtungsermächtigung 2024:	0	-360.000	0	0	0	0
	<i>84285100 Auszahlungen für Hochbaumaßnahmen</i>	<i>0</i>	<i>-360.000</i>	<i>0</i>	<i>0</i>	<i>-360.000</i>	<i>0</i>
4.	Auszahlungen für Investitionen in das sonstige Sachanlagevermögen und immaterielle Anlagevermögen	0	0	0	0	0	0
5.	Auszahlungen für Investitionen in das Finanzanlagevermögen	0	0	0	0	0	0
Summe Auszahlungen aus Investitionstätigkeit (Pos. 1 bis 5)		0	360.000	0	0	360.000	0
Saldo aus Investitionstätigkeit (Einzahlungen ./.		0	-360.000	0	0	-360.000	0
Auszahlungen)							

Produktbereich	06	Kinder-, Jugend- und Familienhilfe
Produktgruppe	06362	Jugendarbeit
Produkt	0636203	Kinder- und Jugendholung
Produkt	36203	Kinder- und Jugendholung
Projekt	337	Anbau Jugendraum MZH Roßdorf

Pos.	Investitionszuweisungen	Haushaltsansatz			Ergebnis des Jahresabschlusses	Investitions- und Investitionsförderungsmaßnahmen	
		2023	Verpflichtungsermächtigungen	2022		Gesamtauszahlungsbedarf	davon bisher bereitgestellt
		EUR					
1	2	3	4	5	6	7	8
1.	Einzahlungen aus Investitionstätigkeit und -zuschüssen sowie aus Investitionsbeiträgen	0	0	176.000	0	176.000	176.000
	<i>82081100 Einzahlungen aus Investitionszuweisungen vom Land</i>	<i>0</i>	<i>0</i>	<i>176.000</i>	<i>0</i>	<i>176.000</i>	<i>176.000</i>
	<i>Zuschuss Leader-Programm</i>						
2.	Einzahlungen aus Abgängen von Vermögensgegenständen des Sachanlagevermögens und des immateriellen Anlagevermögens	0	0	0	0	0	0
3.	Einzahlungen aus Abgängen von Vermögensgegenständen des Finanzanlagevermögens	0	0	0	0	0	0
	Summe Einzahlungen aus Investitionstätigkeit (Pos. 1 bis 3)	0	0	176.000	0	176.000	176.000
1.	Auszahlungen für aktivierte Investitionszuweisungen	0	0	0	0	0	0
2.	Auszahlungen für Grundstücken, Gebäude und Bauten pp.	0	0	0	0	0	0
3.	Auszahlungen für Baumaßnahmen	0	-95.000	-300.000	0	-395.000	-300.000
	Verpflichtungsermächtigung 2024:	0	-95.000	0	0	0	0
	<i>84285100 Auszahlungen für Hochbaumaßnahmen</i>	<i>0</i>	<i>-95.000</i>	<i>-300.000</i>	<i>0</i>	<i>-395.000</i>	<i>-300.000</i>
4.	Auszahlungen für Investitionen in das sonstige Sachanlagevermögen und immaterielle Anlagevermögen	0	0	0	0	0	0
5.	Auszahlungen für Investitionen in das Finanzanlagevermögen	0	0	0	0	0	0
	Summe Auszahlungen aus Investitionstätigkeit (Pos. 1 bis 5)	0	95.000	300.000	0	395.000	300.000
	Saldo aus Investitionstätigkeit (Einzahlungen ./.	0	-95.000	-124.000	0	-219.000	-124.000
	Auszahlungen)						

Produktbereich	06	Kinder-, Jugend- und Familienhilfe
Produktgruppe	06365	Tageseinrichtungen für Kinder
Produkt	0636503	Kindertagesstätten, Kindergärten, etc.
Produkt	36503	Kindertagesstätten, Kindergärten, etc.
Projekt	309	U2 Gruppe Roßdorf

Pos.	Investitionszuweisungen	Haushaltsansatz			Ergebnis des Jahresabschlusses	Investitions- und Investitionsförderungsmaßnahmen	
		2023	Verpflichtungsermächtigungen	2022		Gesamtauszahlungsbedarf	davon bisher bereit gestellt
		EUR					
1	2	3	4	5	6	7	8
1.	Einzahlungen aus Investitionstätigkeit und -zuschüssen sowie aus Investitionsbeiträgen	0	0	42.000	0	42.000	42.000
	<i>82081100 Einzahlungen aus Investitionszuweisungen vom Land 50.000,00 € Investitionskostenzuschuss Land</i>	<i>0</i>	<i>0</i>	<i>42.000</i>	<i>0</i>	<i>42.000</i>	<i>42.000</i>
2.	Einzahlungen aus Abgängen von Vermögensgegenständen des Sachanlagevermögens und des immateriellen Anlagevermögens	0	0	0	0	0	0
3.	Einzahlungen aus Abgängen von Vermögensgegenständen des Finanzanlagevermögens	0	0	0	0	0	0
	Summe Einzahlungen aus Investitionstätigkeit (Pos. 1 bis 3)	0	0	42.000	0	42.000	42.000
1.	Auszahlungen für aktivierte Investitionszuweisungen	0	0	-25.000	0	-25.000	-25.000
	<i>84081800 Auszahlungen für aktivierte Investitionszuweisungen an übrige Bereiche</i>	<i>0</i>	<i>0</i>	<i>-25.000</i>	<i>0</i>	<i>-25.000</i>	<i>-25.000</i>
2.	Auszahlungen für Grundstücken, Gebäude und Bauten pp.	0	0	0	0	0	0
3.	Auszahlungen für Baumaßnahmen	0	0	0	-1.011	-1.011	-1.011
	<i>84285100 Auszahlungen für Hochbaumaßnahmen</i>	<i>0</i>	<i>0</i>	<i>0</i>	<i>-1.011</i>	<i>-1.011</i>	<i>-1.011</i>
4.	Auszahlungen für Investitionen in das sonstige Sachanlagevermögen und immaterielle Anlagevermögen	0	0	0	0	0	0
5.	Auszahlungen für Investitionen in das Finanzanlagevermögen	0	0	0	0	0	0
	Summe Auszahlungen aus Investitionstätigkeit (Pos. 1 bis 5)	0	0	25.000	1.011	26.011	26.011
	Saldo aus Investitionstätigkeit (Einzahlungen ./.	0	0	17.000	-1.011	15.988	15.988
	Auszahlungen)						

Produktbereich	06	Kinder-, Jugend- und Familienhilfe
Produktgruppe	06365	Tageseinrichtungen für Kinder
Produkt	0636503	Kindertagesstätten, Kindergärten, etc.
Produkt	36503	Kindertagesstätten, Kindergärten, etc.
Projekt	314	Umbau Kindergarten Mardorf

Pos.	Investitionszuweisungen	Haushaltsansatz			Ergebnis des Jahresab-schlusses	Investitions- und Investitionsförde-rungsmaßnahmen	
		2023	Verpflich-tungser-mächti-gungen	2022		Gesamt-auszah-lungs-bedarf	davon bisher bereit gestellt
		EUR					
1	2	3	4	5	6	7	8
1.	Einzahlungen aus Investitionstätigkeit und -zuschüssen sowie aus Investitionsbeiträgen	0	0	78.300	0	78.300	78.300
	<i>82081100 Einzahlungen aus Investitionszuweisungen vom Land</i>	<i>0</i>	<i>0</i>	<i>78.300</i>	<i>0</i>	<i>78.300</i>	<i>78.300</i>
	<i>78.300,00 € Zuschuss Hessenkasse</i>						
2.	Einzahlungen aus Abgängen von Vermögensgegenständen des Sachanlagevermögens und des immateriellen Anlagevermögens	0	0	0	0	0	0
3.	Einzahlungen aus Abgängen von Vermögensgegenständen des Finanzanlagevermögens	0	0	0	0	0	0
	Summe Einzahlungen aus Investitionstätigkeit (Pos. 1 bis 3)	0	0	78.300	0	78.300	78.300
1.	Auszahlungen für aktivierte Investitionszuweisungen	0	0	0	0	0	0
2.	Auszahlungen für Grundstücken, Gebäude und Bauten pp.	0	0	0	0	0	0
3.	Auszahlungen für Baumaßnahmen	0	0	-87.000	-947	-87.947	-87.947
	<i>84285100 Auszahlungen für Hochbaumaßnahmen</i>	<i>0</i>	<i>0</i>	<i>-87.000</i>	<i>-947</i>	<i>-87.947</i>	<i>-87.947</i>
	<i>87.000,00 € Umbau (Zuschuss Hessenkasse)</i>						
4.	Auszahlungen für Investitionen in das sonstige Sachanlagevermögen und immaterielle Anlagevermögen	0	0	0	0	0	0
5.	Auszahlungen für Investitionen in das Finanzanlagevermögen	0	0	0	0	0	0
	Summe Auszahlungen aus Investitionstätigkeit (Pos. 1 bis 5)	0	0	87.000	947	87.947	87.947
	Saldo aus Investitionstätigkeit (Einzahlungen ./.	0	0	-8.700	-947	-9.647	-9.647
	Auszahlungen)						

Produktbereich	06	Kinder-, Jugend- und Familienhilfe
Produktgruppe	06365	Tageseinrichtungen für Kinder
Produkt	0636503	Kindertagesstätten, Kindergärten, etc.
Produkt	36503	Kindertagesstätten, Kindergärten, etc.
Projekt	344	Gerätehäuschen

Pos.	Investitionszuweisungen	Haushaltsansatz			Ergebnis des Jahresabschlusses	Investitions- und Investitionsförderungsmaßnahmen	
		2023	Verpflichtungsermächtigungen	2022		Gesamtauszahlungsbedarf	davon bisher bereit gestellt
		EUR					
1	2	3	4	5	6	7	8
1.	Einzahlungen aus Investitionstätigkeit und -zuschüssen sowie aus Investitionsbeiträgen	0	0	0	0	0	0
2.	Einzahlungen aus Abgängen von Vermögensgegenständen des Sachanlagevermögens und des immateriellen Anlagevermögens	0	0	0	0	0	0
3.	Einzahlungen aus Abgängen von Vermögensgegenständen des Finanzanlagevermögens	0	0	0	0	0	0
Summe Einzahlungen aus Investitionstätigkeit (Pos. 1 bis 3)		0	0	0	0	0	0
1.	Auszahlungen für aktivierte Investitionszuweisungen	0	0	0	0	0	0
2.	Auszahlungen für Grundstücken, Gebäude und Bauten pp.	-3.500	0	0	0	-3.500	0
	<i>84182100 Auszahlungen für den Erwerb von Grundstücken und Gebäuden</i>	<i>-3.500</i>	<i>0</i>	<i>0</i>	<i>0</i>	<i>-3.500</i>	<i>0</i>
3.	Auszahlungen für Baumaßnahmen	0	0	0	0	0	0
4.	Auszahlungen für Investitionen in das sonstige Sachanlagevermögen und immaterielle Anlagevermögen	0	0	0	0	0	0
5.	Auszahlungen für Investitionen in das Finanzanlagevermögen	0	0	0	0	0	0
Summe Auszahlungen aus Investitionstätigkeit (Pos. 1 bis 5)		3.500	0	0	0	3.500	0
Saldo aus Investitionstätigkeit (Einzahlungen ./.		-3.500	0	0	0	-3.500	0
Auszahlungen)							

Produktbereich	06	Kinder-, Jugend- und Familienhilfe
Produktgruppe	06365	Tageseinrichtungen für Kinder
Produkt	0636503	Kindertagesstätten, Kindergärten, etc.
Produkt	36503	Kindertagesstätten, Kindergärten, etc.
Projekt	346	Kellerabdichtung für Schimmelbeseitigung

Pos.	Investitionszuweisungen	Haushaltsansatz			Ergebnis des Jahresab-schlusses	Investitions- und Investitionsförde-rungsmaßnahmen	
		2023	Verpflich-tungser-mächti-gungen	2022		Gesamt-auszah-lungs-bedarf	davon bisher bereit gestellt
		EUR					
1	2	3	4	5	6	7	8
1.	Einzahlungen aus Investitionstätigkeit und -zuschüssen sowie aus Investitionsbeiträgen	0	0	0	0	0	0
2.	Einzahlungen aus Abgängen von Vermögensgegenständen des Sachanlagevermögens und des immateriellen Anlagevermögens	0	0	0	0	0	0
3.	Einzahlungen aus Abgängen von Vermögensgegenständen des Finanzanlagevermögens	0	0	0	0	0	0
Summe Einzahlungen aus Investitionstätigkeit (Pos. 1 bis 3)		0	0	0	0	0	0
1.	Auszahlungen für aktivierte Investitionszuweisungen	0	0	0	0	0	0
2.	Auszahlungen für Grundstücken, Gebäude und Bauten pp.	0	0	0	0	0	0
3.	Auszahlungen für Baumaßnahmen	-380.000	0	0	0	-380.000	0
	<i>84285100 Auszahlungen für Hochbaumaßnahmen (Sperrvermerk)</i>	<i>-380.000</i>	<i>0</i>	<i>0</i>	<i>0</i>	<i>-380.000</i>	<i>0</i>
4.	Auszahlungen für Investitionen in das sonstige Sachanlagevermögen und immaterielle Anlagevermögen	0	0	0	0	0	0
5.	Auszahlungen für Investitionen in das Finanzanlagevermögen	0	0	0	0	0	0
Summe Auszahlungen aus Investitionstätigkeit (Pos. 1 bis 5)		380.000	0	0	0	380.000	0
Saldo aus Investitionstätigkeit (Einzahlungen ./. Auszahlungen)		-380.000	0	0	0	-380.000	0

Produktbereich	06	Kinder-, Jugend- und Familienhilfe
Produktgruppe	06366	Einrichtungen der Jugendarbeit
Produkt	0636603	Sonstige Einrichtungen der Jugendarbeit
Produkt	36603	Sonstige Einrichtungen der Jugendarbeit
Projekt	115	Zaun Kinderspielplätze

Pos.	Investitionszuweisungen	Haushaltsansatz			Ergebnis des Jahresabschlusses	Investitions- und Investitionsförderungsmaßnahmen	
		2023	Verpflichtungsermächtigungen	2022		Gesamtauszahlungsbedarf	davon bisher bereit gestellt
		EUR					
1	2	3	4	5	6	7	8
1.	Einzahlungen aus Investitionstätigkeit und -zuschüssen sowie aus Investitionsbeiträgen	0	0	0	0	0	0
2.	Einzahlungen aus Abgängen von Vermögensgegenständen des Sachanlagevermögens und des immateriellen Anlagevermögens	0	0	0	0	0	0
3.	Einzahlungen aus Abgängen von Vermögensgegenständen des Finanzanlagevermögens	0	0	0	0	0	0
Summe Einzahlungen aus Investitionstätigkeit (Pos. 1 bis 3)		0	0	0	0	0	0
1.	Auszahlungen für aktivierte Investitionszuweisungen	0	0	0	0	0	0
2.	Auszahlungen für Grundstücken, Gebäude und Bauten pp.	0	0	0	0	0	0
3.	Auszahlungen für Baumaßnahmen	0	0	-10.000	0	-10.000	-10.000
	<i>84285100 Auszahlungen für Hochbaumaßnahmen</i>	<i>0</i>	<i>0</i>	<i>-10.000</i>	<i>0</i>	<i>-10.000</i>	<i>-10.000</i>
	<i>10.000,00 € Stabmattenzaun Spielplatz Auf der Mauer</i>						
4.	Auszahlungen für Investitionen in das sonstige Sachanlagevermögen und immaterielle Anlagevermögen	0	0	0	0	0	0
5.	Auszahlungen für Investitionen in das Finanzanlagevermögen	0	0	0	0	0	0
Summe Auszahlungen aus Investitionstätigkeit (Pos. 1 bis 5)		0	0	10.000	0	10.000	10.000
Saldo aus Investitionstätigkeit (Einzahlungen ./.		0	0	-10.000	0	-10.000	-10.000
Auszahlungen)							

Produktbereich	06	Kinder-, Jugend- und Familienhilfe
Produktgruppe	06366	Einrichtungen der Jugendarbeit
Produkt	0636603	Sonstige Einrichtungen der Jugendarbeit
Produkt	36603	Sonstige Einrichtungen der Jugendarbeit
Projekt	347	Basketballanlage

Pos.	Investitionszuweisungen	Haushaltsansatz			Ergebnis des Jahresabschlusses	Investitions- und Investitionsförderungsmaßnahmen	
		2023	Verpflichtungsermächtigungen	2022		Gesamtauszahlungsbedarf	davon bisher bereit gestellt
		EUR					
1	2	3	4	5	6	7	8
1.	Einzahlungen aus Investitionstätigkeit und -zuschüssen sowie aus Investitionsbeiträgen	0	0	0	0	0	0
2.	Einzahlungen aus Abgängen von Vermögensgegenständen des Sachanlagevermögens und des immateriellen Anlagevermögens	0	0	0	0	0	0
3.	Einzahlungen aus Abgängen von Vermögensgegenständen des Finanzanlagevermögens	0	0	0	0	0	0
Summe Einzahlungen aus Investitionstätigkeit (Pos. 1 bis 3)		0	0	0	0	0	0
1.	Auszahlungen für aktivierte Investitionszuweisungen	0	0	0	0	0	0
2.	Auszahlungen für Grundstücken, Gebäude und Bauten pp.	0	0	0	0	0	0
3.	Auszahlungen für Baumaßnahmen	0	0	0	0	0	0
4.	Auszahlungen für Investitionen in das sonstige Sachanlagevermögen und immaterielle Anlagevermögen	-2.500	0	0	0	-2.500	0
	<i>84383100 Auszahlungen für den Erwerb von Vermögensgegenständen oberhalb der Wertgrenze von 410,- €</i>	<i>-2.500</i>	<i>0</i>	<i>0</i>	<i>0</i>	<i>-2.500</i>	<i>0</i>
5.	Auszahlungen für Investitionen in das Finanzanlagevermögen	0	0	0	0	0	0
Summe Auszahlungen aus Investitionstätigkeit (Pos. 1 bis 5)		2.500	0	0	0	2.500	0
Saldo aus Investitionstätigkeit (Einzahlungen ./.		-2.500	0	0	0	-2.500	0
Auszahlungen)							

Produktbereich	06	Kinder-, Jugend- und Familienhilfe
Produktgruppe	06366	Einrichtungen der Jugendarbeit
Produkt	0636603	Sonstige Einrichtungen der Jugendarbeit
Produkt	36603	Sonstige Einrichtungen der Jugendarbeit
Projekt	348	Umzäunung Spielplatz Rüdigheim

Pos.	Investitionszuweisungen	Haushaltsansatz			Ergebnis des Jahresab- schlusses	Investitions- und Investitionsförde- rungsmaßnahmen	
		2023	Verpflich- tungser- mächtig- ungen	2022		2021	Gesamt- auszah- lungs- bedarf
					EUR		
1	2	3	4	5	6	7	8
1.	Einzahlungen aus Investitionstätigkeit und -zuschüssen sowie aus Investitionsbeiträgen	0	0	0	0	0	0
2.	Einzahlungen aus Abgängen von Vermögensgegenständen des Sachanlagevermögens und des immateriellen Anlagevermögens	0	0	0	0	0	0
3.	Einzahlungen aus Abgängen von Vermögensgegenständen des Finanzanlagevermögens	0	0	0	0	0	0
Summe Einzahlungen aus Investitionstätigkeit (Pos. 1 bis 3)		0	0	0	0	0	0
1.	Auszahlungen für aktivierte Investitionszuweisungen	0	0	0	0	0	0
2.	Auszahlungen für Grundstücken, Gebäude und Bauten pp.	-10.000	0	0	0	-10.000	0
	<i>84182100 Auszahlungen für den Erwerb von Grundstücken und Gebäuden</i>	<i>-10.000</i>	<i>0</i>	<i>0</i>	<i>0</i>	<i>-10.000</i>	<i>0</i>
3.	Auszahlungen für Baumaßnahmen	0	0	0	0	0	0
4.	Auszahlungen für Investitionen in das sonstige Sachanlagevermögen und immaterielle Anlagevermögen	0	0	0	0	0	0
5.	Auszahlungen für Investitionen in das Finanzanlagevermögen	0	0	0	0	0	0
Summe Auszahlungen aus Investitionstätigkeit (Pos. 1 bis 5)		10.000	0	0	0	10.000	0
Saldo aus Investitionstätigkeit (Einzahlungen ./.		-10.000	0	0	0	-10.000	0
Auszahlungen)							

Produktbereich	06	Kinder-, Jugend- und Familienhilfe
Produktgruppe	06366	Einrichtungen der Jugendarbeit
Produkt	0636603	Sonstige Einrichtungen der Jugendarbeit
Produkt	36603	Sonstige Einrichtungen der Jugendarbeit
Projekt	39	Ersatzbeschaffung Spielplatzgeräte

Pos.	Investitionszuweisungen	Haushaltsansatz			Ergebnis des Jahresab-schlusses	Investitions- und Investitionsförde-rungsmaßnahmen	
		2023	Verpflich-tungser-mächti-gungen	2022		Gesamt-auszah-lungs-bedarf	davon bisher bereit gestellt
		EUR					
1	2	3	4	5	6	7	8
1.	Einzahlungen aus Investitionstätigkeit und -zuschüssen sowie aus Investitionsbeiträgen	0	0	0	0	0	0
2.	Einzahlungen aus Abgängen von Vermögensgegenständen des Sachanlagevermögens und des immateriellen Anlagevermögens	0	0	0	0	0	0
3.	Einzahlungen aus Abgängen von Vermögensgegenständen des Finanzanlagevermögens	0	0	0	0	0	0
Summe Einzahlungen aus Investitionstätigkeit (Pos. 1 bis 3)		0	0	0	0	0	0
1.	Auszahlungen für aktivierte Investitionszuweisungen	0	0	0	0	0	0
2.	Auszahlungen für Grundstücken, Gebäude und Bauten pp.	0	0	0	0	0	0
3.	Auszahlungen für Baumaßnahmen	0	0	0	0	0	0
4.	Auszahlungen für Investitionen in das sonstige Sachanlagevermögen und immaterielle Anlagevermögen	-7.000	0	-16.000	-12.720	-95.576	-66.076
	<i>84383100 Auszahlungen für den Erwerb von Vermögensgegenständen oberhalb der Wertgrenze von 410,- € 7.000,00 € Wasserspielgerät für Holzspielplatz Amöneburg</i>	<i>-7.000</i>	<i>0</i>	<i>-16.000</i>	<i>-12.720</i>	<i>-95.576</i>	<i>-66.076</i>
5.	Auszahlungen für Investitionen in das Finanzanlagevermögen	0	0	0	0	0	0
Summe Auszahlungen aus Investitionstätigkeit (Pos. 1 bis 5)		7.000	0	16.000	12.720	95.576	66.076
Saldo aus Investitionstätigkeit (Einzahlungen ./.		-7.000	0	-16.000	-12.720	-95.576	-66.076
Auszahlungen)							

Produktbereich	08	Sportförderung
Produktgruppe	08421	Förderung des Sports
Produkt	0842101	Allgemeine Sportförderung und Verwaltung der Angelegenheiten des Sports
Produkt	42101	Allgemeine Sportförderung und Verwaltung der Angelegenheiten des Sports
Projekt	200	Zuschuss an Vereine

Pos.	Investitionszuweisungen	Haushaltsansatz			Ergebnis des Jahresab-schlusses	Investitions- und Investitionsförde-rungsmaßnahmen	
			Verpflich-tungser-mächti-gungen			Gesamt-auszah-lungs-bedarf	davon bisher bereit gestellt
		2023		2022	2021		
EUR							
1	2	3	4	5	6	7	8
1.	Einzahlungen aus Investitionstätigkeit und -zuschüssen sowie aus Investitionsbeiträgen	0	0	0	0	0	0
2.	Einzahlungen aus Abgängen von Vermögensgegenständen des Sachanlagevermögens und des immateriellen Anlagevermögens	0	0	0	0	0	0
3.	Einzahlungen aus Abgängen von Vermögensgegenständen des Finanzanlagevermögens	0	0	0	0	0	0
Summe Einzahlungen aus Investitionstätigkeit (Pos. 1 bis 3)		0	0	0	0	0	0
1.	Auszahlungen für aktivierte Investitionszuweisungen	0	0	-1.550	-2.493	-12.030	-12.030
	<i>84081800 Auszahlungen für aktivierte Investitionszuweisungen an übrige Bereiche</i>	<i>0</i>	<i>0</i>	<i>-1.550</i>	<i>-2.493</i>	<i>-12.030</i>	<i>-12.030</i>
	<i>1.550,00 € Erneuerung Heizung RSV Roßdorf</i>						
2.	Auszahlungen für Grundstücken, Gebäude und Bauten pp.	0	0	0	0	0	0
3.	Auszahlungen für Baumaßnahmen	0	0	0	0	0	0
4.	Auszahlungen für Investitionen in das sonstige Sachanlagevermögen und immaterielle Anlagevermögen	0	0	0	0	0	0
5.	Auszahlungen für Investitionen in das Finanzanlagevermögen	0	0	0	0	0	0
Summe Auszahlungen aus Investitionstätigkeit (Pos. 1 bis 5)		0	0	1.550	2.493	12.030	12.030
Saldo aus Investitionstätigkeit (Einzahlungen ./.		0	0	-1.550	-2.493	-12.030	-12.030
Auszahlungen)							

Produktbereich	08	Sportförderung
Produktgruppe	08421	Förderung des Sports
Produkt	0842101	Allgemeine Sportförderung und Verwaltung der Angelegenheiten des Sports
Produkt	42101	Allgemeine Sportförderung und Verwaltung der Angelegenheiten des Sports
Projekt	318	Sportbox

Pos.	Investitionszuweisungen	Haushaltsansatz			Ergebnis des Jahresabschlusses	Investitions- und Investitionsförderungsmaßnahmen	
		2023	Verpflichtungsermächtigungen	2022		Gesamtauszahlungsbedarf	davon bisher bereitgestellt
		EUR					
1	2	3	4	5	6	7	8
1.	Einzahlungen aus Investitionstätigkeit und -zuschüssen sowie aus Investitionsbeiträgen	0	0	8.000	0	8.000	8.000
	<i>82081100 Einzahlungen aus Investitionszuweisungen vom Land 80 % Leader Förderung</i>	<i>0</i>	<i>0</i>	<i>8.000</i>	<i>0</i>	<i>8.000</i>	<i>8.000</i>
2.	Einzahlungen aus Abgängen von Vermögensgegenständen des Sachanlagevermögens und des immateriellen Anlagevermögens	0	0	0	0	0	0
3.	Einzahlungen aus Abgängen von Vermögensgegenständen des Finanzanlagevermögens	0	0	0	0	0	0
	Summe Einzahlungen aus Investitionstätigkeit (Pos. 1 bis 3)	0	0	8.000	0	8.000	8.000
1.	Auszahlungen für aktivierte Investitionszuweisungen	0	0	0	0	0	0
2.	Auszahlungen für Grundstücken, Gebäude und Bauten pp.	0	0	0	0	0	0
3.	Auszahlungen für Baumaßnahmen	0	0	0	0	0	0
4.	Auszahlungen für Investitionen in das sonstige Sachanlagevermögen und immaterielle Anlagevermögen	0	0	-10.000	0	-10.000	-10.000
	<i>84383100 Auszahlungen für den Erwerb von Vermögensgegenständen oberhalb der Wertgrenze von 410,- €</i>	<i>0</i>	<i>0</i>	<i>-10.000</i>	<i>0</i>	<i>-10.000</i>	<i>-10.000</i>
5.	Auszahlungen für Investitionen in das Finanzanlagevermögen	0	0	0	0	0	0
	Summe Auszahlungen aus Investitionstätigkeit (Pos. 1 bis 5)	0	0	10.000	0	10.000	10.000
	Saldo aus Investitionstätigkeit (Einzahlungen ./.	0	0	-2.000	0	-2.000	-2.000
	Auszahlungen)						

Produktbereich	08	Sportförderung
Produktgruppe	08421	Förderung des Sports
Produkt	0842101	Allgemeine Sportförderung und Verwaltung der Angelegenheiten des Sports
Produkt	42101	Allgemeine Sportförderung und Verwaltung der Angelegenheiten des Sports
Projekt	349	Zuschuss RSV Roßdorf Mähroboter und Ladevorrichtung

Pos.	Investitionszuweisungen	Haushaltsansatz			Ergebnis des Jahresab- schlusses	Investitions- und Investitionsförde- rungsmaßnahmen	
			Verpflich- tungser- mächtig- ungen			Gesamt- auszah- lungsb-edarf	davon bisher bereit gestellt
		2023		2022	2021		
EUR							
1	2	3	4	5	6	7	8
1.	Einzahlungen aus Investitionstätigkeit und -zuschüssen sowie aus Investitionsbeiträgen	0	0	0	0	0	0
2.	Einzahlungen aus Abgängen von Vermögensgegenständen des Sachanlagevermögens und des immateriellen Anlagevermögens	0	0	0	0	0	0
3.	Einzahlungen aus Abgängen von Vermögensgegenständen des Finanzanlagevermögens	0	0	0	0	0	0
Summe Einzahlungen aus Investitionstätigkeit (Pos. 1 bis 3)		0	0	0	0	0	0
1.	Auszahlungen für aktivierte Investitionszuweisungen	-1.735	0	0	0	-1.735	0
	<i>84081800 Auszahlungen für aktivierte Investitionszuweisungen an übrige Bereiche</i>	<i>-1.735</i>	<i>0</i>	<i>0</i>	<i>0</i>	<i>-1.735</i>	<i>0</i>
2.	Auszahlungen für Grundstücken, Gebäude und Bauten pp.	0	0	0	0	0	0
3.	Auszahlungen für Baumaßnahmen	0	0	0	0	0	0
4.	Auszahlungen für Investitionen in das sonstige Sachanlagevermögen und immaterielle Anlagevermögen	0	0	0	0	0	0
5.	Auszahlungen für Investitionen in das Finanzanlagevermögen	0	0	0	0	0	0
Summe Auszahlungen aus Investitionstätigkeit (Pos. 1 bis 5)		1.735	0	0	0	1.735	0
Saldo aus Investitionstätigkeit (Einzahlungen ./.		-1.735	0	0	0	-1.735	0
Auszahlungen)							

Produktbereich	08	Sportförderung
Produktgruppe	08421	Förderung des Sports
Produkt	0842101	Allgemeine Sportförderung und Verwaltung der Angelegenheiten des Sports
Produkt	42101	Allgemeine Sportförderung und Verwaltung der Angelegenheiten des Sports
Projekt	350	Zuschuss FSV Blitz Flugzeug

Pos.	Investitionszuweisungen	Haushaltsansatz			Ergebnis des Jahresabschlusses	Investitions- und Investitionsförderungsmaßnahmen	
		2023	Verpflichtungsermächtigungen	2022		Gesamtauszahlungsbedarf	davon bisher bereit gestellt
		EUR					
1	2	3	4	5	6	7	8
1.	Einzahlungen aus Investitionstätigkeit und -zuschüssen sowie aus Investitionsbeiträgen	0	0	0	0	0	0
2.	Einzahlungen aus Abgängen von Vermögensgegenständen des Sachanlagevermögens und des immateriellen Anlagevermögens	0	0	0	0	0	0
3.	Einzahlungen aus Abgängen von Vermögensgegenständen des Finanzanlagevermögens	0	0	0	0	0	0
Summe Einzahlungen aus Investitionstätigkeit (Pos. 1 bis 3)		0	0	0	0	0	0
1.	Auszahlungen für aktivierte Investitionszuweisungen	-1.000	0	0	0	-1.000	0
	<i>84081800 Auszahlungen für aktivierte Investitionszuweisungen an übrige Bereiche</i>	<i>-1.000</i>	<i>0</i>	<i>0</i>	<i>0</i>	<i>-1.000</i>	<i>0</i>
2.	Auszahlungen für Grundstücken, Gebäude und Bauten pp.	0	0	0	0	0	0
3.	Auszahlungen für Baumaßnahmen	0	0	0	0	0	0
4.	Auszahlungen für Investitionen in das sonstige Sachanlagevermögen und immaterielle Anlagevermögen	0	0	0	0	0	0
5.	Auszahlungen für Investitionen in das Finanzanlagevermögen	0	0	0	0	0	0
Summe Auszahlungen aus Investitionstätigkeit (Pos. 1 bis 5)		1.000	0	0	0	1.000	0
Saldo aus Investitionstätigkeit (Einzahlungen ./.		-1.000	0	0	0	-1.000	0
Auszahlungen)							

Produktbereich	08	Sportförderung
Produktgruppe	08421	Förderung des Sports
Produkt	0842101	Allgemeine Sportförderung und Verwaltung der Angelegenheiten des Sports
Produkt	42101	Allgemeine Sportförderung und Verwaltung der Angelegenheiten des Sports
Projekt	374	Investitionszuschüsse Vereine

Pos.	Investitionszuweisungen	Haushaltsansatz			Ergebnis des Jahresab-schlusses	Investitions- und Investitionsförde-rungsmaßnahmen	
		2023	Verpflich-tungser-mächti-gungen	2022		Gesamt-auszah-lungs-bedarf	davon bisher bereit gestellt
		EUR					
1	2	3	4	5	6	7	8
1.	Einzahlungen aus Investitionstätigkeit und -zuschüssen sowie aus Investitionsbeiträgen	0	0	0	0	0	0
2.	Einzahlungen aus Abgängen von Vermögensgegenständen des Sachanlagevermögens und des immateriellen Anlagevermögens	0	0	0	0	0	0
3.	Einzahlungen aus Abgängen von Vermögensgegenständen des Finanzanlagevermögens	0	0	0	0	0	0
	Summe Einzahlungen aus Investitionstätigkeit (Pos. 1 bis 3)	0	0	0	0	0	0
1.	Auszahlungen für aktivierte Investitionszuweisungen	-5.000	0	0	0	-5.000	0
	<i>84081800 Auszahlungen für aktivierte Investitionszuweisungen an übrige Bereiche</i>	<i>-5.000</i>	<i>0</i>	<i>0</i>	<i>0</i>	<i>-5.000</i>	<i>0</i>
2.	Auszahlungen für Grundstücken, Gebäude und Bauten pp.	0	0	0	0	0	0
3.	Auszahlungen für Baumaßnahmen	0	0	0	0	0	0
4.	Auszahlungen für Investitionen in das sonstige Sachanlagevermögen und immaterielle Anlagevermögen	0	0	0	0	0	0
5.	Auszahlungen für Investitionen in das Finanzanlagevermögen	0	0	0	0	0	0
	Summe Auszahlungen aus Investitionstätigkeit (Pos. 1 bis 5)	5.000	0	0	0	5.000	0
	Saldo aus Investitionstätigkeit (Einzahlungen ./. Auszahlungen)	-5.000	0	0	0	-5.000	0

Produktbereich	08	Sportförderung
Produktgruppe	08424	Sportstätten und Bäder
Produkt	0842401	Kommunale Sportstätten
Produkt	42401	Kommunale Sportstätten
Projekt	351	Striegel Sportvereine

Pos.	Investitionszuweisungen	Haushaltsansatz			Ergebnis des Jahresab- schlusses	Investitions- und Investitionsförde- rungsmaßnahmen	
			Verpflich- tungser- mächtig- ungen			Gesamt- auszah- lung- bedarf	davon bisher bereit gestellt
		2023		2022	2021		
1	2	3	4	5	6	7	8
1.	Einzahlungen aus Investitionstätigkeit und -zuschüssen sowie aus Investitionsbeiträgen	0	0	0	0	0	0
2.	Einzahlungen aus Abgängen von Vermögensgegenständen des Sachanlagevermögens und des immateriellen Anlagevermögens	0	0	0	0	0	0
3.	Einzahlungen aus Abgängen von Vermögensgegenständen des Finanzanlagevermögens	0	0	0	0	0	0
Summe Einzahlungen aus Investitionstätigkeit (Pos. 1 bis 3)		0	0	0	0	0	0
1.	Auszahlungen für aktivierte Investitionszuweisungen	0	0	0	0	0	0
2.	Auszahlungen für Grundstücken, Gebäude und Bauten pp.	0	0	0	0	0	0
3.	Auszahlungen für Baumaßnahmen	0	0	0	0	0	0
4.	Auszahlungen für Investitionen in das sonstige Sachanlagevermögen und immaterielle Anlagevermögen	-4.700	0	0	0	-4.700	0
	<i>84383100 Auszahlungen für den Erwerb von Vermögensgegenständen oberhalb der Wertgrenze von 410,- €</i>	<i>-4.700</i>	<i>0</i>	<i>0</i>	<i>0</i>	<i>-4.700</i>	<i>0</i>
5.	Auszahlungen für Investitionen in das Finanzanlagevermögen	0	0	0	0	0	0
Summe Auszahlungen aus Investitionstätigkeit (Pos. 1 bis 5)		4.700	0	0	0	4.700	0
Saldo aus Investitionstätigkeit (Einzahlungen ./.		-4.700	0	0	0	-4.700	0
Auszahlungen)							

Produktbereich	09	Räumliche Planung und Entwicklung, Geoinformation
Produktgruppe	09511	Räumliche Planungs- und Entwicklungsmaßnahmen
Produkt	0951101	Räumliche Planungs- und Entwicklungsmaßnahmen
Produkt	51101	Räumliche Planungs- und Entwicklungsmaßnahmen
Projekt	379	Glasfaser Graue-Flecken-Programm

Pos.	Investitionszuweisungen	Haushaltsansatz			Ergebnis des Jahresab-schlusses	Investitions- und Investitionsförde-rungsmaßnahmen	
		2023	Verpflich-tungser-mächti-gungen	2022		Gesamt-auszah-lungs-bedarf	davon bisher bereit gestellt
		EUR					
1	2	3	4	5	6	7	8
1.	Einzahlungen aus Investitionstätigkeit und -zuschüssen sowie aus Investitionsbeiträgen	0	0	0	0	0	0
2.	Einzahlungen aus Abgängen von Vermögensgegenständen des Sachanlagevermögens und des immateriellen Anlagevermögens	0	0	0	0	0	0
3.	Einzahlungen aus Abgängen von Vermögensgegenständen des Finanzanlagevermögens	0	0	0	0	0	0
Summe Einzahlungen aus Investitionstätigkeit (Pos. 1 bis 3)		0	0	0	0	0	0
1.	Auszahlungen für aktivierte Investitionszuweisungen	0	0	0	0	0	0
2.	Auszahlungen für Grundstücken, Gebäude und Bauten pp.	0	0	0	0	0	0
3.	Auszahlungen für Baumaßnahmen	-50.000	0	0	0	-280.000	0
	<i>84285200 Auszahlungen für Tiefbaumaßnahmen</i>	<i>-50.000</i>	<i>0</i>	<i>0</i>	<i>0</i>	<i>-280.000</i>	<i>0</i>
4.	Auszahlungen für Investitionen in das sonstige Sachanlagevermögen und immaterielle Anlagevermögen	0	0	0	0	0	0
5.	Auszahlungen für Investitionen in das Finanzanlagevermögen	0	0	0	0	0	0
Summe Auszahlungen aus Investitionstätigkeit (Pos. 1 bis 5)		50.000	0	0	0	280.000	0
Saldo aus Investitionstätigkeit (Einzahlungen ./.		-50.000	0	0	0	-280.000	0
Auszahlungen)							

Produktbereich	11	Ver- und Entsorgung
Produktgruppe	11531	Elektrizitätsversorgung
Produkt	1153101	Elektrizitätsversorgung
Produkt	53101	Elektrizitätsversorgung
Projekt	371	Einzahlung Eigenkapital EMB

Pos.	Investitionszuweisungen	Haushaltsansatz			Ergebnis des Jahresab-schlusses	Investitions- und Investitionsförde-rungsmaßnahmen	
		2023	Verpflich-tungser-mächti-gungen	2022		Gesamt-auszah-lungs-bedarf	davon bisher bereit gestellt
		EUR					
1	2	3	4	5	6	7	8
1.	Einzahlungen aus Investitionstätigkeit und -zuschüssen sowie aus Investitionsbeiträgen	0	0	0	0	0	0
2.	Einzahlungen aus Abgängen von Vermögensgegenständen des Sachanlagevermögens und des immateriellen Anlagevermögens	0	0	0	0	0	0
3.	Einzahlungen aus Abgängen von Vermögensgegenständen des Finanzanlagevermögens	0	0	0	0	0	0
Summe Einzahlungen aus Investitionstätigkeit (Pos. 1 bis 3)		0	0	0	0	0	0
1.	Auszahlungen für aktivierte Investitionszuweisungen	0	0	0	0	0	0
2.	Auszahlungen für Grundstücken, Gebäude und Bauten pp.	0	0	0	0	0	0
3.	Auszahlungen für Baumaßnahmen	0	0	0	0	0	0
4.	Auszahlungen für Investitionen in das sonstige Sachanlagevermögen und immaterielle Anlagevermögen	0	0	0	0	0	0
5.	Auszahlungen für Investitionen in das Finanzanlagevermögen	-56.000	0	0	0	-56.000	0
	<i>84484400 Auszahlungen für den Erwerb von sonstigen Anteilsrechten</i>	<i>-56.000</i>	<i>0</i>	<i>0</i>	<i>0</i>	<i>-56.000</i>	<i>0</i>
Summe Auszahlungen aus Investitionstätigkeit (Pos. 1 bis 5)		56.000	0	0	0	56.000	0
Saldo aus Investitionstätigkeit (Einzahlungen ./.		-56.000	0	0	0	-56.000	0
Auszahlungen)							

Produktbereich	11	Ver- und Entsorgung
Produktgruppe	11533	Wasserversorgung
Produkt	1153301	Wasserversorgung
Produkt	53301	Wasserversorgung
Projekt	179	Erneuerung Wasserleitung zum HB Amöneburg

Pos.	Investitionszuweisungen	Haushaltsansatz			Ergebnis des Jahresab-schlusses	Investitions- und Investitionsförde-rungsmaßnahmen	
			Verpflich-tungser-mächti-gungen			Gesamt-auszah-lungs-bedarf	davon bisher bereit gestellt
		2023		2022	2021		
1	2	3	4	5	6	7	8
1.	Einzahlungen aus Investitionstätigkeit und -zuschüssen sowie aus Investitionsbeiträgen	0	0	0	0	0	0
2.	Einzahlungen aus Abgängen von Vermögensgegenständen des Sachanlagevermögens und des immateriellen Anlagevermögens	0	0	0	0	0	0
3.	Einzahlungen aus Abgängen von Vermögensgegenständen des Finanzanlagevermögens	0	0	0	0	0	0
Summe Einzahlungen aus Investitionstätigkeit (Pos. 1 bis 3)		0	0	0	0	0	0
1.	Auszahlungen für aktivierte Investitionszuweisungen	0	0	0	0	0	0
2.	Auszahlungen für Grundstücken, Gebäude und Bauten pp.	0	0	0	0	0	0
3.	Auszahlungen für Baumaßnahmen	-550.000	0	0	-104.199	-2.068.029	-1.188.029
	<i>84285200 Auszahlungen für Tiefbaumaßnahmen</i>	<i>-550.000</i>	<i>0</i>	<i>0</i>	<i>-104.199</i>	<i>-2.068.029</i>	<i>-1.188.029</i>
4.	Auszahlungen für Investitionen in das sonstige Sachanlagevermögen und immaterielle Anlagevermögen	0	0	0	0	0	0
5.	Auszahlungen für Investitionen in das Finanzanlagevermögen	0	0	0	0	0	0
Summe Auszahlungen aus Investitionstätigkeit (Pos. 1 bis 5)		550.000	0	0	104.199	2.068.029	1.188.029
Saldo aus Investitionstätigkeit (Einzahlungen ./.		-550.000	0	0	-104.199	-2.068.029	-1.188.029
Auszahlungen)							

Produktbereich	11	Ver- und Entsorgung
Produktgruppe	11533	Wasserversorgung
Produkt	1153301	Wasserversorgung
Produkt	53301	Wasserversorgung
Projekt	232	Erneuerung Wasserleitung Marburger Straße

Pos.	Investitionszuweisungen	Haushaltsansatz			Ergebnis des Jahresab-schlusses	Investitions- und Investitionsförde-rungsmaßnahmen	
			Verpflich-tungser-mächti-gungen			Gesamt-auszah-lungs-bedarf	davon bisher bereit gestellt
		2023		2022	2021		
1	2	3	4	5	6	7	8
1.	Einzahlungen aus Investitionstätigkeit und -zuschüssen sowie aus Investitionsbeiträgen <i>82088100 Einzahlungen aus Investitionsbeiträgen</i>	0	0	0	1.142	2.863	2.863
2.	Einzahlungen aus Abgängen von Vermögensgegenständen des Sachanlagevermögens und des immateriellen Anlagevermögens	0	0	0	0	0	0
3.	Einzahlungen aus Abgängen von Vermögensgegenständen des Finanzanlagevermögens	0	0	0	0	0	0
Summe Einzahlungen aus Investitionstätigkeit (Pos. 1 bis 3)		0	0	0	1.142	2.863	2.863
1.	Auszahlungen für aktivierte Investitionszuweisungen	0	0	0	0	0	0
2.	Auszahlungen für Grundstücken, Gebäude und Bauten pp. <i>84182100 Auszahlungen für den Erwerb von Grundstücken und Gebäuden</i>	0	0	0	0	-6.083	-6.083
3.	Auszahlungen für Baumaßnahmen <i>84285200 Auszahlungen für Tiefbaumaßnahmen</i>	0	0	0	0	-17.333	-17.333
4.	Auszahlungen für Investitionen in das sonstige Sachanlagevermögen und immaterielle Anlagevermögen	0	0	0	0	0	0
5.	Auszahlungen für Investitionen in das Finanzanlagevermögen	0	0	0	0	0	0
Summe Auszahlungen aus Investitionstätigkeit (Pos. 1 bis 5)		0	0	0	0	23.416	23.416
Saldo aus Investitionstätigkeit (Einzahlungen ./ Auszahlungen)		0	0	0	1.142	-20.553	-20.553

Produktbereich	11	Ver- und Entsorgung
Produktgruppe	11533	Wasserversorgung
Produkt	1153301	Wasserversorgung
Produkt	53301	Wasserversorgung
Projekt	254	Austausch Bleileitungen

Pos.	Investitionszuweisungen	Haushaltsansatz			Ergebnis des Jahresab- schlusses	Investitions- und Investitionsförde- rungsmaßnahmen	
		2023	Verpflich- tungser- mächtig- ungen	2022		Gesamt- auszah- lungsb-edarf	davon bisher bereit gestellt
		EUR					
1	2	3	4	5	6	7	8
1.	Einzahlungen aus Investitionstätigkeit und -zuschüssen sowie aus Investitionsbeiträgen	0	0	0	6.337	259.400	259.400
	<i>82088100 Einzahlungen aus Investitionsbeiträgen</i>	<i>0</i>	<i>0</i>	<i>0</i>	<i>6.337</i>	<i>259.400</i>	<i>259.400</i>
2.	Einzahlungen aus Abgängen von Vermögensgegenständen des Sachanlagevermögens und des immateriellen Anlagevermögens	0	0	0	0	0	0
3.	Einzahlungen aus Abgängen von Vermögensgegenständen des Finanzanlagevermögens	0	0	0	0	0	0
	Summe Einzahlungen aus Investitionstätigkeit (Pos. 1 bis 3)	0	0	0	6.337	259.400	259.400
1.	Auszahlungen für aktivierte Investitionszuweisungen	0	0	0	0	0	0
2.	Auszahlungen für Grundstücken, Gebäude und Bauten pp.	0	0	0	0	0	0
3.	Auszahlungen für Baumaßnahmen	0	0	0	0	-362.899	-362.899
	<i>84285200 Auszahlungen für Tiefbaumaßnahmen</i>	<i>0</i>	<i>0</i>	<i>0</i>	<i>0</i>	<i>-362.899</i>	<i>-362.899</i>
4.	Auszahlungen für Investitionen in das sonstige Sachanlagevermögen und immaterielle Anlagevermögen	0	0	0	0	0	0
5.	Auszahlungen für Investitionen in das Finanzanlagevermögen	0	0	0	0	0	0
	Summe Auszahlungen aus Investitionstätigkeit (Pos. 1 bis 5)	0	0	0	0	362.899	362.899
	Saldo aus Investitionstätigkeit (Einzahlungen ./.	0	0	0	6.337	-103.499	-103.499
	Auszahlungen)						

Produktbereich	11	Ver- und Entsorgung
Produktgruppe	11533	Wasserversorgung
Produkt	1153301	Wasserversorgung
Produkt	53301	Wasserversorgung
Projekt	278	Ausstattung Wasserversorgung

Pos.	Investitionszuweisungen	Haushaltsansatz			Ergebnis des Jahresab-schlusses	Investitions- und Investitionsförde-rungsmaßnahmen	
			Verpflich-tungser-mächti-gungen			Gesamt-auszah-lungs-bedarf	davon bisher bereit gestellt
		2023		2022	2021		
1	2	3	4	5	6	7	8
1.	Einzahlungen aus Investitionstätigkeit und -zuschüssen sowie aus Investitionsbeiträgen	0	0	0	0	0	0
2.	Einzahlungen aus Abgängen von Vermögensgegenständen des Sachanlagevermögens und des immateriellen Anlagevermögens	0	0	0	0	0	0
3.	Einzahlungen aus Abgängen von Vermögensgegenständen des Finanzanlagevermögens	0	0	0	0	0	0
Summe Einzahlungen aus Investitionstätigkeit (Pos. 1 bis 3)		0	0	0	0	0	0
1.	Auszahlungen für aktivierte Investitionszuweisungen	0	0	0	0	0	0
2.	Auszahlungen für Grundstücken, Gebäude und Bauten pp.	0	0	0	0	0	0
3.	Auszahlungen für Baumaßnahmen	0	0	0	0	0	0
4.	Auszahlungen für Investitionen in das sonstige Sachanlagevermögen und immaterielle Anlagevermögen	-60.000	0	-55.000	-53.848	-265.297	-205.297
	<i>84383100 Auszahlungen für den Erwerb von Vermögensgegenständen oberhalb der Wertgrenze von 410,- € 50.000,00 € Zusätzliche Schieber(-kreuze) (2023)</i>	-60.000	0	-55.000	-53.848	-265.297	-205.297
	<i>10.000,00 € GPS Empfänger für Lokalisierung (2023)</i>						
5.	Auszahlungen für Investitionen in das Finanzanlagevermögen	0	0	0	0	0	0
Summe Auszahlungen aus Investitionstätigkeit (Pos. 1 bis 5)		60.000	0	55.000	53.848	265.297	205.297
Saldo aus Investitionstätigkeit (Einzahlungen ./.		-60.000	0	-55.000	-53.848	-265.297	-205.297
Auszahlungen)							

Produktbereich	11	Ver- und Entsorgung
Produktgruppe	11533	Wasserversorgung
Produkt	1153301	Wasserversorgung
Produkt	53301	Wasserversorgung
Projekt	299	Erneuerung Wasserleitung

Pos.	Investitionszuweisungen	Haushaltsansatz			Ergebnis des Jahresabschlusses	Investitions- und Investitionsförderungsmaßnahmen	
		2023	Verpflichtungsermächtigungen	2022		Gesamtauszahlungsbedarf	davon bisher bereit gestellt
		EUR					
1	2	3	4	5	6	7	8
1.	Einzahlungen aus Investitionstätigkeit und -zuschüssen sowie aus Investitionsbeiträgen	0	0	0	0	0	0
2.	Einzahlungen aus Abgängen von Vermögensgegenständen des Sachanlagevermögens und des immateriellen Anlagevermögens	0	0	0	0	0	0
3.	Einzahlungen aus Abgängen von Vermögensgegenständen des Finanzanlagevermögens	0	0	0	0	0	0
Summe Einzahlungen aus Investitionstätigkeit (Pos. 1 bis 3)		0	0	0	0	0	0
1.	Auszahlungen für aktivierte Investitionszuweisungen	0	0	0	0	0	0
2.	Auszahlungen für Grundstücken, Gebäude und Bauten pp.	0	0	0	0	0	0
3.	Auszahlungen für Baumaßnahmen	-380.000	0	0	0	-380.000	0
	<i>84285200 Auszahlungen für Tiefbaumaßnahmen</i>	<i>-380.000</i>	<i>0</i>	<i>0</i>	<i>0</i>	<i>-380.000</i>	<i>0</i>
	<i>160.000,00 € Wasserleitung Dorfgraben</i>						
	<i>220.000,00 € Wasserleitung Am Stein/ Über dem Mühlengrund</i>						
4.	Auszahlungen für Investitionen in das sonstige Sachanlagevermögen und immaterielle Anlagevermögen	0	0	0	0	0	0
5.	Auszahlungen für Investitionen in das Finanzanlagevermögen	0	0	0	0	0	0
Summe Auszahlungen aus Investitionstätigkeit (Pos. 1 bis 5)		380.000	0	0	0	380.000	0
Saldo aus Investitionstätigkeit (Einzahlungen ./.		-380.000	0	0	0	-380.000	0
Auszahlungen)							

Produktbereich	11	Ver- und Entsorgung
Produktgruppe	11533	Wasserversorgung
Produkt	1153301	Wasserversorgung
Produkt	53301	Wasserversorgung
Projekt	319	Neue Wasserleitung Neue Gasse

Pos.	Investitionszuweisungen	Haushaltsansatz			Ergebnis des Jahresab-schlusses	Investitions- und Investitionsförde-rungsmaßnahmen	
		2023	Verpflich-tungser-mächti-gungen	2022		Gesamt-auszah-lungs-bedarf	davon bisher bereit gestellt
		EUR					
1	2	3	4	5	6	7	8
1.	Einzahlungen aus Investitionstätigkeit und -zuschüssen sowie aus Investitionsbeiträgen	0	0	0	0	0	0
2.	Einzahlungen aus Abgängen von Vermögensgegenständen des Sachanlagevermögens und des immateriellen Anlagevermögens	0	0	0	0	0	0
3.	Einzahlungen aus Abgängen von Vermögensgegenständen des Finanzanlagevermögens	0	0	0	0	0	0
Summe Einzahlungen aus Investitionstätigkeit (Pos. 1 bis 3)		0	0	0	0	0	0
1.	Auszahlungen für aktivierte Investitionszuweisungen	0	0	0	0	0	0
2.	Auszahlungen für Grundstücken, Gebäude und Bauten pp.	0	0	0	0	0	0
3.	Auszahlungen für Baumaßnahmen	0	0	-30.000	0	-30.000	-30.000
	<i>84285200 Auszahlungen für Tiefbaumaßnahmen</i>	<i>0</i>	<i>0</i>	<i>-30.000</i>	<i>0</i>	<i>-30.000</i>	<i>-30.000</i>
4.	Auszahlungen für Investitionen in das sonstige Sachanlagevermögen und immaterielle Anlagevermögen	0	0	0	0	0	0
5.	Auszahlungen für Investitionen in das Finanzanlagevermögen	0	0	0	0	0	0
Summe Auszahlungen aus Investitionstätigkeit (Pos. 1 bis 5)		0	0	30.000	0	30.000	30.000
Saldo aus Investitionstätigkeit (Einzahlungen ./.		0	0	-30.000	0	-30.000	-30.000
Auszahlungen)							

Produktbereich	11	Ver- und Entsorgung
Produktgruppe	11533	Wasserversorgung
Produkt	1153301	Wasserversorgung
Produkt	53301	Wasserversorgung
Projekt	329	Überwachung Pumpleitung Roßdorf / Erfurtshausen

Pos.	Investitionszuweisungen	Haushaltsansatz			Ergebnis des Jahresabschlusses	Investitions- und Investitionsförderungsmaßnahmen	
		2023	Verpflichtungsermächtigungen	2022		Gesamtauszahlungsbedarf	davon bisher bereitgestellt
		EUR					
1	2	3	4	5	6	7	8
1.	Einzahlungen aus Investitionstätigkeit und -zuschüssen sowie aus Investitionsbeiträgen	0	0	0	0	0	0
2.	Einzahlungen aus Abgängen von Vermögensgegenständen des Sachanlagevermögens und des immateriellen Anlagevermögens	0	0	0	0	0	0
3.	Einzahlungen aus Abgängen von Vermögensgegenständen des Finanzanlagevermögens	0	0	0	0	0	0
Summe Einzahlungen aus Investitionstätigkeit (Pos. 1 bis 3)		0	0	0	0	0	0
1.	Auszahlungen für aktivierte Investitionszuweisungen	0	0	0	0	0	0
2.	Auszahlungen für Grundstücken, Gebäude und Bauten pp.	0	0	0	0	0	0
3.	Auszahlungen für Baumaßnahmen	0	0	0	0	0	0
4.	Auszahlungen für Investitionen in das sonstige Sachanlagevermögen und immaterielle Anlagevermögen	0	0	-25.000	0	-25.000	-25.000
	<i>84383100 Auszahlungen für den Erwerb von Vermögensgegenständen oberhalb der Wertgrenze von 410,- € 25.000,00 € Überwachungssystem Pumpleitung Roßdorf - Erfurtshausen</i>	<i>0</i>	<i>0</i>	<i>-25.000</i>	<i>0</i>	<i>-25.000</i>	<i>-25.000</i>
5.	Auszahlungen für Investitionen in das Finanzanlagevermögen	0	0	0	0	0	0
Summe Auszahlungen aus Investitionstätigkeit (Pos. 1 bis 5)		0	0	25.000	0	25.000	25.000
Saldo aus Investitionstätigkeit (Einzahlungen ./.		0	0	-25.000	0	-25.000	-25.000
Auszahlungen)							

Produktbereich	11	Ver- und Entsorgung
Produktgruppe	11533	Wasserversorgung
Produkt	1153301	Wasserversorgung
Produkt	53301	Wasserversorgung
Projekt	352	Ersatzbeschaffung Fahrzeug Wassermeister

Pos.	Investitionszuweisungen	Haushaltsansatz			Ergebnis des Jahresab-schlusses	Investitions- und Investitionsförde-rungsmaßnahmen	
		2023	Verpflich-tungser-mächti-gungen	2022		Gesamt-auszah-lungs-bedarf	davon bisher bereit gestellt
		EUR					
1	2	3	4	5	6	7	8
1.	Einzahlungen aus Investitionstätigkeit und -zuschüssen sowie aus Investitionsbeiträgen	0	0	0	0	0	0
2.	Einzahlungen aus Abgängen von Vermögensgegenständen des Sachanlagevermögens und des immateriellen Anlagevermögens	0	0	0	0	0	0
3.	Einzahlungen aus Abgängen von Vermögensgegenständen des Finanzanlagevermögens	0	0	0	0	0	0
Summe Einzahlungen aus Investitionstätigkeit (Pos. 1 bis 3)		0	0	0	0	0	0
1.	Auszahlungen für aktivierte Investitionszuweisungen	0	0	0	0	0	0
2.	Auszahlungen für Grundstücken, Gebäude und Bauten pp.	0	0	0	0	0	0
3.	Auszahlungen für Baumaßnahmen	0	0	0	0	0	0
4.	Auszahlungen für Investitionen in das sonstige Sachanlagevermögen und immaterielle Anlagevermögen	-35.000	0	0	0	-35.000	0
	<i>84383100 Auszahlungen für den Erwerb von Vermögensgegenständen oberhalb der Wertgrenze von 410,- €</i>	-35.000	0	0	0	-35.000	0
	<i>30.000,00 € Ersatzbeschaffung Fahrzeug Wassermeister gebraucht</i>						
	<i>5.000,00 € Ausstattung für das neue Fahrzeug als Ergänzung</i>						
5.	Auszahlungen für Investitionen in das Finanzanlagevermögen	0	0	0	0	0	0
Summe Auszahlungen aus Investitionstätigkeit (Pos. 1 bis 5)		35.000	0	0	0	35.000	0
Saldo aus Investitionstätigkeit (Einzahlungen ./.		-35.000	0	0	0	-35.000	0
Auszahlungen)							

Produktbereich	11	Ver- und Entsorgung
Produktgruppe	11533	Wasserversorgung
Produkt	1153301	Wasserversorgung
Produkt	53301	Wasserversorgung
Projekt	368	Sanierung Tiefenbrunnen Erfurtshausen und Roßdorf

Pos.	Investitionszuweisungen	Haushaltsansatz			Ergebnis des Jahresab-schlusses	Investitions- und Investitionsförde-rungsmaßnahmen	
		2023	Verpflich-tungser-mächti-gungen	2022		Gesamt-auszah-lungs-bedarf	davon bisher bereit gestellt
		EUR					
1	2	3	4	5	6	7	8
1.	Einzahlungen aus Investitionstätigkeit und -zuschüssen sowie aus Investitionsbeiträgen	0	0	0	0	0	0
2.	Einzahlungen aus Abgängen von Vermögensgegenständen des Sachanlagevermögens und des immateriellen Anlagevermögens	0	0	0	0	0	0
3.	Einzahlungen aus Abgängen von Vermögensgegenständen des Finanzanlagevermögens	0	0	0	0	0	0
Summe Einzahlungen aus Investitionstätigkeit (Pos. 1 bis 3)		0	0	0	0	0	0
1.	Auszahlungen für aktivierte Investitionszuweisungen	0	0	0	0	0	0
2.	Auszahlungen für Grundstücken, Gebäude und Bauten pp.	0	0	0	0	0	0
3.	Auszahlungen für Baumaßnahmen	-67.000	0	0	0	-67.000	0
	<i>84285200 Auszahlungen für Tiefbaumaßnahmen</i>	<i>-67.000</i>	<i>0</i>	<i>0</i>	<i>0</i>	<i>-67.000</i>	<i>0</i>
	<i>12.000,00 € TB Roßdorf</i>						
	<i>55.000,00 € TB Erfurtshausen</i>						
4.	Auszahlungen für Investitionen in das sonstige Sachanlagevermögen und immaterielle Anlagevermögen	0	0	0	0	0	0
5.	Auszahlungen für Investitionen in das Finanzanlagevermögen	0	0	0	0	0	0
Summe Auszahlungen aus Investitionstätigkeit (Pos. 1 bis 5)		67.000	0	0	0	67.000	0
Saldo aus Investitionstätigkeit (Einzahlungen ./.		-67.000	0	0	0	-67.000	0
Auszahlungen)							

Produktbereich	11	Ver- und Entsorgung
Produktgruppe	11533	Wasserversorgung
Produkt	1153301	Wasserversorgung
Produkt	53301	Wasserversorgung
Projekt	70	Wasseranschlusskosten

Pos.	Investitionszuweisungen	Haushaltsansatz			Ergebnis des Jahresabschlusses	Investitions- und Investitionsförderungsmaßnahmen	
			Verpflichtungsermächtigungen			Gesamtauszahlungsbedarf	davon bisher bereitgestellt
		2023		2022	2021		
1	2	3	4	5	6	7	8
1.	Einzahlungen aus Investitionstätigkeit und -zuschüssen sowie aus Investitionsbeiträgen	0	0	0	0	135.193	135.193
	<i>82088100 Einzahlungen aus Investitionsbeiträgen</i>	<i>0</i>	<i>0</i>	<i>0</i>	<i>0</i>	<i>135.193</i>	<i>135.193</i>
2.	Einzahlungen aus Abgängen von Vermögensgegenständen des Sachanlagevermögens und des immateriellen Anlagevermögens	0	0	0	0	0	0
3.	Einzahlungen aus Abgängen von Vermögensgegenständen des Finanzanlagevermögens	0	0	0	0	0	0
	Summe Einzahlungen aus Investitionstätigkeit (Pos. 1 bis 3)	0	0	0	0	135.193	135.193
1.	Auszahlungen für aktivierte Investitionszuweisungen	0	0	0	0	0	0
2.	Auszahlungen für Grundstücken, Gebäude und Bauten pp.	0	0	0	-6.429	-152.792	-152.792
	<i>84182100 Auszahlungen für den Erwerb von Grundstücken und Gebäuden</i>	<i>0</i>	<i>0</i>	<i>0</i>	<i>-6.429</i>	<i>-152.792</i>	<i>-152.792</i>
3.	Auszahlungen für Baumaßnahmen	0	0	0	0	0	0
4.	Auszahlungen für Investitionen in das sonstige Sachanlagevermögen und immaterielle Anlagevermögen	0	0	0	0	0	0
5.	Auszahlungen für Investitionen in das Finanzanlagevermögen	0	0	0	0	0	0
	Summe Auszahlungen aus Investitionstätigkeit (Pos. 1 bis 5)	0	0	0	6.429	152.792	152.792
	Saldo aus Investitionstätigkeit (Einzahlungen ./.	0	0	0	-6.429	-17.598	-17.598
	Auszahlungen)						

Produktbereich	11	Ver- und Entsorgung
Produktgruppe	11533	Wasserversorgung
Produkt	1153301	Wasserversorgung
Produkt	53301	Wasserversorgung
Projekt	Ohne	

Pos.	Investitionszuweisungen	Haushaltsansatz			Ergebnis des Jahresabschlusses	Investitions- und Investitionsförderungsmaßnahmen	
		2023	Verpflichtungsermächtigungen	2022		Gesamtauszahlungsbedarf	davon bisher bereit gestellt
		EUR					
1	2	3	4	5	6	7	8
1.	Einzahlungen aus Investitionstätigkeit und -zuschüssen sowie aus Investitionsbeiträgen <i>82088100 Einzahlungen aus Investitionsbeiträgen</i>	0	0	0	2.490	8.525	8.525
2.	Einzahlungen aus Abgängen von Vermögensgegenständen des Sachanlagevermögens und des immateriellen Anlagevermögens	0	0	0	0	0	0
3.	Einzahlungen aus Abgängen von Vermögensgegenständen des Finanzanlagevermögens	0	0	0	0	0	0
Summe Einzahlungen aus Investitionstätigkeit (Pos. 1 bis 3)		0	0	0	2.490	8.525	8.525
1.	Auszahlungen für aktivierte Investitionszuweisungen	0	0	0	0	0	0
2.	Auszahlungen für Grundstücken, Gebäude und Bauten pp.	0	0	0	0	0	0
3.	Auszahlungen für Baumaßnahmen <i>84285200 Auszahlungen für Tiefbaumaßnahmen</i>	0	0	0	0	-100.606	-606
4.	Auszahlungen für Investitionen in das sonstige Sachanlagevermögen und immaterielle Anlagevermögen	0	0	0	0	0	0
5.	Auszahlungen für Investitionen in das Finanzanlagevermögen	0	0	0	0	0	0
Summe Auszahlungen aus Investitionstätigkeit (Pos. 1 bis 5)		0	0	0	0	100.606	606
Saldo aus Investitionstätigkeit (Einzahlungen ./. Auszahlungen)		0	0	0	2.490	-92.081	7.918

Produktbereich	11	Ver- und Entsorgung
Produktgruppe	11538	Abwasserbeseitigung
Produkt	1153801	Abwasserbeseitigung
Produkt	53801	Abwasserbeseitigung
Projekt	252	Ausstattung

Pos.	Investitionszuweisungen	Haushaltsansatz			Ergebnis des Jahresabschlusses	Investitions- und Investitionsförderungsmaßnahmen	
		2023	Verpflichtungsermächtigungen	2022		Gesamtauszahlungsbedarf	davon bisher bereit gestellt
		EUR					
1	2	3	4	5	6	7	8
1.	Einzahlungen aus Investitionstätigkeit und -zuschüssen sowie aus Investitionsbeiträgen	0	0	0	0	0	0
2.	Einzahlungen aus Abgängen von Vermögensgegenständen des Sachanlagevermögens und des immateriellen Anlagevermögens	0	0	0	0	0	0
3.	Einzahlungen aus Abgängen von Vermögensgegenständen des Finanzanlagevermögens	0	0	0	0	0	0
Summe Einzahlungen aus Investitionstätigkeit (Pos. 1 bis 3)		0	0	0	0	0	0
1.	Auszahlungen für aktivierte Investitionszuweisungen	0	0	0	0	0	0
2.	Auszahlungen für Grundstücken, Gebäude und Bauten pp.	0	0	0	0	0	0
3.	Auszahlungen für Baumaßnahmen	0	0	0	0	0	0
4.	Auszahlungen für Investitionen in das sonstige Sachanlagevermögen und immaterielle Anlagevermögen	0	0	0	-6.800	-21.148	-21.148
	<i>84383100 Auszahlungen für den Erwerb von Vermögensgegenständen oberhalb der Wertgrenze von 410,- € 2.000,00 € Werkstattcontainer-Ausstattung</i>	<i>0</i>	<i>0</i>	<i>0</i>	<i>-6.800</i>	<i>-21.148</i>	<i>-21.148</i>
5.	Auszahlungen für Investitionen in das Finanzanlagevermögen	0	0	0	0	0	0
Summe Auszahlungen aus Investitionstätigkeit (Pos. 1 bis 5)		0	0	0	6.800	21.148	21.148
Saldo aus Investitionstätigkeit (Einzahlungen ./.		0	0	0	-6.800	-21.148	-21.148
Auszahlungen)							

Produktbereich	11	Ver- und Entsorgung
Produktgruppe	11538	Abwasserbeseitigung
Produkt	1153801	Abwasserbeseitigung
Produkt	53801	Abwasserbeseitigung
Projekt	279	Kläranlage Amöneburg

Pos.	Investitionszuweisungen	Haushaltsansatz			Ergebnis des Jahresab-schlusses	Investitions- und Investitionsförde-rungsmaßnahmen	
		2023	Verpflich-tungser-mächti-gungen	2022		Gesamt-auszah-lungs-bedarf	davon bisher bereit gestellt
		EUR					
1	2	3	4	5	6	7	8
1.	Einzahlungen aus Investitionstätigkeit und -zuschüssen sowie aus Investitionsbeiträgen	0	0	0	0	0	0
2.	Einzahlungen aus Abgängen von Vermögensgegenständen des Sachanlagevermögens und des immateriellen Anlagevermögens	0	0	0	0	0	0
3.	Einzahlungen aus Abgängen von Vermögensgegenständen des Finanzanlagevermögens	0	0	0	0	0	0
Summe Einzahlungen aus Investitionstätigkeit (Pos. 1 bis 3)		0	0	0	0	0	0
1.	Auszahlungen für aktivierte Investitionszuweisungen	0	0	0	0	0	0
2.	Auszahlungen für Grundstücken, Gebäude und Bauten pp.	0	0	0	0	0	0
3.	Auszahlungen für Baumaßnahmen	0	0	-10.000	0	-47.350	-47.350
	84285100 Auszahlungen für Hochbaumaßnahmen 10.000,00 € Dusche , WC (Nasszelle)	0	0	-10.000	0	-10.000	-10.000
	84285200 Auszahlungen für Tiefbaumaßnahmen	0	0	0	0	-37.350	-37.350
4.	Auszahlungen für Investitionen in das sonstige Sachanlagevermögen und immaterielle Anlagevermögen	0	0	0	0	0	0
5.	Auszahlungen für Investitionen in das Finanzanlagevermögen	0	0	0	0	0	0
Summe Auszahlungen aus Investitionstätigkeit (Pos. 1 bis 5)		0	0	10.000	0	47.350	47.350
Saldo aus Investitionstätigkeit (Einzahlungen ./. Auszahlungen)		0	0	-10.000	0	-47.350	-47.350

Produktbereich	11	Ver- und Entsorgung
Produktgruppe	11538	Abwasserbeseitigung
Produkt	1153801	Abwasserbeseitigung
Produkt	53801	Abwasserbeseitigung
Projekt	280	Kanalsanierung

Pos.	Investitionszuweisungen	Haushaltsansatz			Ergebnis des Jahresab-schlusses	Investitions- und Investitionsförde-rungsmaßnahmen	
			Verpflich-tungser-mächti-gungen			Gesamt-auszah-lungs-bedarf	davon bisher bereit gestellt
		2023		2022	2021		
1	2	3	4	5	6	7	8
1.	Einzahlungen aus Investitionstätigkeit und -zuschüssen sowie aus Investitionsbeiträgen	0	0	0	0	0	0
2.	Einzahlungen aus Abgängen von Vermögensgegenständen des Sachanlagevermögens und des immateriellen Anlagevermögens	0	0	0	0	0	0
3.	Einzahlungen aus Abgängen von Vermögensgegenständen des Finanzanlagevermögens	0	0	0	0	0	0
Summe Einzahlungen aus Investitionstätigkeit (Pos. 1 bis 3)		0	0	0	0	0	0
1.	Auszahlungen für aktivierte Investitionszuweisungen	0	0	0	0	0	0
2.	Auszahlungen für Grundstücken, Gebäude und Bauten pp.	0	0	0	0	0	0
3.	Auszahlungen für Baumaßnahmen	0	0	-84.000	-36.141	-811.337	-451.337
	<i>84285200 Auszahlungen für Tiefbaumaßnahmen</i>	<i>0</i>	<i>0</i>	<i>-84.000</i>	<i>-36.141</i>	<i>-811.337</i>	<i>-451.337</i>
	<i>84.000,00 € Kanalsanierung Amöneburg</i>						
4.	Auszahlungen für Investitionen in das sonstige Sachanlagevermögen und immaterielle Anlagevermögen	0	0	0	0	0	0
5.	Auszahlungen für Investitionen in das Finanzanlagevermögen	0	0	0	0	0	0
Summe Auszahlungen aus Investitionstätigkeit (Pos. 1 bis 5)		0	0	84.000	36.141	811.337	451.337
Saldo aus Investitionstätigkeit (Einzahlungen ./.		0	0	-84.000	-36.141	-811.337	-451.337
Auszahlungen)							

Produktbereich	11	Ver- und Entsorgung
Produktgruppe	11538	Abwasserbeseitigung
Produkt	1153801	Abwasserbeseitigung
Produkt	53801	Abwasserbeseitigung
Projekt	333	PV Anlagen

Pos.	Investitionszuweisungen	Haushaltsansatz			Ergebnis des Jahresab-schlusses	Investitions- und Investitionsförde-rungsmaßnahmen	
			Verpflich-tungser-mächti-gungen			Gesamt-auszah-lungs-bedarf	davon bisher bereit gestellt
		2023		2022	2021		
1	2	3	4	5	6	7	8
1.	Einzahlungen aus Investitionstätigkeit und -zuschüssen sowie aus Investitionsbeiträgen	0	0	0	0	0	0
2.	Einzahlungen aus Abgängen von Vermögensgegenständen des Sachanlagevermögens und des immateriellen Anlagevermögens	0	0	0	0	0	0
3.	Einzahlungen aus Abgängen von Vermögensgegenständen des Finanzanlagevermögens	0	0	0	0	0	0
Summe Einzahlungen aus Investitionstätigkeit (Pos. 1 bis 3)		0	0	0	0	0	0
1.	Auszahlungen für aktivierte Investitionszuweisungen	0	0	0	0	0	0
2.	Auszahlungen für Grundstücken, Gebäude und Bauten pp.	0	0	0	0	0	0
3.	Auszahlungen für Baumaßnahmen	0	0	-110.000	0	-110.000	-110.000
	<i>84285100 Auszahlungen für Hochbaumaßnahmen</i>	<i>0</i>	<i>0</i>	<i>-110.000</i>	<i>0</i>	<i>-110.000</i>	<i>-110.000</i>
	<i>110.000,00 € PV Anlagen bei den Abwasseranlagen Mardorf und Erfurtshausen (2022)</i>						
4.	Auszahlungen für Investitionen in das sonstige Sachanlagevermögen und immaterielle Anlagevermögen	0	0	0	0	0	0
5.	Auszahlungen für Investitionen in das Finanzanlagevermögen	0	0	0	0	0	0
Summe Auszahlungen aus Investitionstätigkeit (Pos. 1 bis 5)		0	0	110.000	0	110.000	110.000
Saldo aus Investitionstätigkeit (Einzahlungen ./.		0	0	-110.000	0	-110.000	-110.000
Auszahlungen)							

Produktbereich	11	Ver- und Entsorgung
Produktgruppe	11538	Abwasserbeseitigung
Produkt	1153801	Abwasserbeseitigung
Produkt	53801	Abwasserbeseitigung
Projekt	353	Rechenanlage KA Erfurtshausen

Pos.	Investitionszuweisungen	Haushaltsansatz			Ergebnis des Jahresab-schlusses	Investitions- und Investitionsförde-rungsmaßnahmen	
		2023	Verpflich-tungser-mächti-gungen	2022		Gesamt-auszah-lungs-bedarf	davon bisher bereit gestellt
		EUR					
1	2	3	4	5	6	7	8
1.	Einzahlungen aus Investitionstätigkeit und -zuschüssen sowie aus Investitionsbeiträgen	0	0	0	0	0	0
2.	Einzahlungen aus Abgängen von Vermögensgegenständen des Sachanlagevermögens und des immateriellen Anlagevermögens	0	0	0	0	0	0
3.	Einzahlungen aus Abgängen von Vermögensgegenständen des Finanzanlagevermögens	0	0	0	0	0	0
Summe Einzahlungen aus Investitionstätigkeit (Pos. 1 bis 3)		0	0	0	0	0	0
1.	Auszahlungen für aktivierte Investitionszuweisungen	0	0	0	0	0	0
2.	Auszahlungen für Grundstücken, Gebäude und Bauten pp.	0	0	0	0	0	0
3.	Auszahlungen für Baumaßnahmen	0	0	0	0	-20.000	0
	<i>84285200 Auszahlungen für Tiefbaumaßnahmen</i>	<i>0</i>	<i>0</i>	<i>0</i>	<i>0</i>	<i>-20.000</i>	<i>0</i>
4.	Auszahlungen für Investitionen in das sonstige Sachanlagevermögen und immaterielle Anlagevermögen	0	0	0	0	0	0
5.	Auszahlungen für Investitionen in das Finanzanlagevermögen	0	0	0	0	0	0
Summe Auszahlungen aus Investitionstätigkeit (Pos. 1 bis 5)		0	0	0	0	20.000	0
Saldo aus Investitionstätigkeit (Einzahlungen ./.		0	0	0	0	-20.000	0
Auszahlungen)							

Produktbereich	11	Ver- und Entsorgung
Produktgruppe	11538	Abwasserbeseitigung
Produkt	1153801	Abwasserbeseitigung
Produkt	53801	Abwasserbeseitigung
Projekt	354	Kanalerneuerung Stockwiesenweg

Pos.	Investitionszuweisungen	Haushaltsansatz			Ergebnis des Jahresab-schlusses	Investitions- und Investitionsförde-rungsmaßnahmen	
		2023	Verpflich-tungser-mächti-gungen	2022		Gesamt-auszah-lungs-bedarf	davon bisher bereit gestellt
		EUR					
1	2	3	4	5	6	7	8
1.	Einzahlungen aus Investitionstätigkeit und -zuschüssen sowie aus Investitionsbeiträgen	0	0	0	0	0	0
2.	Einzahlungen aus Abgängen von Vermögensgegenständen des Sachanlagevermögens und des immateriellen Anlagevermögens	0	0	0	0	0	0
3.	Einzahlungen aus Abgängen von Vermögensgegenständen des Finanzanlagevermögens	0	0	0	0	0	0
Summe Einzahlungen aus Investitionstätigkeit (Pos. 1 bis 3)		0	0	0	0	0	0
1.	Auszahlungen für aktivierte Investitionszuweisungen	0	0	0	0	0	0
2.	Auszahlungen für Grundstücken, Gebäude und Bauten pp.	0	0	0	0	0	0
3.	Auszahlungen für Baumaßnahmen	-300.000	0	0	0	-300.000	0
	<i>84285200 Auszahlungen für Tiefbaumaßnahmen</i>	<i>-300.000</i>	<i>0</i>	<i>0</i>	<i>0</i>	<i>-300.000</i>	<i>0</i>
4.	Auszahlungen für Investitionen in das sonstige Sachanlagevermögen und immaterielle Anlagevermögen	0	0	0	0	0	0
5.	Auszahlungen für Investitionen in das Finanzanlagevermögen	0	0	0	0	0	0
Summe Auszahlungen aus Investitionstätigkeit (Pos. 1 bis 5)		300.000	0	0	0	300.000	0
Saldo aus Investitionstätigkeit (Einzahlungen ./.		-300.000	0	0	0	-300.000	0
Auszahlungen)							

Produktbereich	11	Ver- und Entsorgung
Produktgruppe	11538	Abwasserbeseitigung
Produkt	1153801	Abwasserbeseitigung
Produkt	53801	Abwasserbeseitigung
Projekt	355	Kanalerneuerung Steinweg

Pos.	Investitionszuweisungen	Haushaltsansatz			Ergebnis des Jahresab-schlusses	Investitions- und Investitionsförde-rungsmaßnahmen	
		2023	Verpflich-tungser-mächti-gungen	2022		Gesamt-auszah-lungs-bedarf	davon bisher bereit gestellt
		EUR					
1	2	3	4	5	6	7	8
1.	Einzahlungen aus Investitionstätigkeit und -zuschüssen sowie aus Investitionsbeiträgen	0	0	0	0	0	0
2.	Einzahlungen aus Abgängen von Vermögensgegenständen des Sachanlagevermögens und des immateriellen Anlagevermögens	0	0	0	0	0	0
3.	Einzahlungen aus Abgängen von Vermögensgegenständen des Finanzanlagevermögens	0	0	0	0	0	0
Summe Einzahlungen aus Investitionstätigkeit (Pos. 1 bis 3)		0	0	0	0	0	0
1.	Auszahlungen für aktivierte Investitionszuweisungen	0	0	0	0	0	0
2.	Auszahlungen für Grundstücken, Gebäude und Bauten pp.	0	0	0	0	0	0
3.	Auszahlungen für Baumaßnahmen	0	0	0	0	-950.000	0
	<i>84285200 Auszahlungen für Tiefbaumaßnahmen</i>	<i>0</i>	<i>0</i>	<i>0</i>	<i>0</i>	<i>-950.000</i>	<i>0</i>
4.	Auszahlungen für Investitionen in das sonstige Sachanlagevermögen und immaterielle Anlagevermögen	0	0	0	0	0	0
5.	Auszahlungen für Investitionen in das Finanzanlagevermögen	0	0	0	0	0	0
Summe Auszahlungen aus Investitionstätigkeit (Pos. 1 bis 5)		0	0	0	0	950.000	0
Saldo aus Investitionstätigkeit (Einzahlungen ./.		0	0	0	0	-950.000	0
Auszahlungen)							

Produktbereich	11	Ver- und Entsorgung
Produktgruppe	11538	Abwasserbeseitigung
Produkt	1153801	Abwasserbeseitigung
Produkt	53801	Abwasserbeseitigung
Projekt	356	Erneuerung Kanal (Schäden aus TV Amöneburg)

Pos.	Investitionszuweisungen	Haushaltsansatz			Ergebnis des Jahresab-schlusses	Investitions- und Investitionsförde-rungsmaßnahmen	
		2023	Verpflich-tungser-mächti-gungen	2022		Gesamt-auszah-lungs-bedarf	davon bisher bereit gestellt
		EUR					
1	2	3	4	5	6	7	8
1.	Einzahlungen aus Investitionstätigkeit und -zuschüssen sowie aus Investitionsbeiträgen	0	0	0	0	0	0
2.	Einzahlungen aus Abgängen von Vermögensgegenständen des Sachanlagevermögens und des immateriellen Anlagevermögens	0	0	0	0	0	0
3.	Einzahlungen aus Abgängen von Vermögensgegenständen des Finanzanlagevermögens	0	0	0	0	0	0
Summe Einzahlungen aus Investitionstätigkeit (Pos. 1 bis 3)		0	0	0	0	0	0
1.	Auszahlungen für aktivierte Investitionszuweisungen	0	0	0	0	0	0
2.	Auszahlungen für Grundstücken, Gebäude und Bauten pp.	0	0	0	0	0	0
3.	Auszahlungen für Baumaßnahmen	-150.000	0	0	0	-150.000	0
	<i>84285200 Auszahlungen für Tiefbaumaßnahmen</i>	<i>-150.000</i>	<i>0</i>	<i>0</i>	<i>0</i>	<i>-150.000</i>	<i>0</i>
4.	Auszahlungen für Investitionen in das sonstige Sachanlagevermögen und immaterielle Anlagevermögen	0	0	0	0	0	0
5.	Auszahlungen für Investitionen in das Finanzanlagevermögen	0	0	0	0	0	0
Summe Auszahlungen aus Investitionstätigkeit (Pos. 1 bis 5)		150.000	0	0	0	150.000	0
Saldo aus Investitionstätigkeit (Einzahlungen ./.		-150.000	0	0	0	-150.000	0
Auszahlungen)							

Produktbereich	11	Ver- und Entsorgung
Produktgruppe	11538	Abwasserbeseitigung
Produkt	1153801	Abwasserbeseitigung
Produkt	53801	Abwasserbeseitigung
Projekt	369	Planung Pumpleitung KA Mardorf & Erfurtshausen zur KA Roßdorf

Pos.	Investitionszuweisungen	Haushaltsansatz			Ergebnis des Jahresab-schlusses	Investitions- und Investitionsförde-rungsmaßnahmen	
		2023	Verpflich-tungser-mächti-gungen	2022		Gesamt-auszah-lungs-bedarf	davon bisher bereit gestellt
		EUR					
1	2	3	4	5	6	7	8
1.	Einzahlungen aus Investitionstätigkeit und -zuschüssen sowie aus Investitionsbeiträgen	0	0	0	0	0	0
2.	Einzahlungen aus Abgängen von Vermögensgegenständen des Sachanlagevermögens und des immateriellen Anlagevermögens	0	0	0	0	0	0
3.	Einzahlungen aus Abgängen von Vermögensgegenständen des Finanzanlagevermögens	0	0	0	0	0	0
Summe Einzahlungen aus Investitionstätigkeit (Pos. 1 bis 3)		0	0	0	0	0	0
1.	Auszahlungen für aktivierte Investitionszuweisungen	0	0	0	0	0	0
2.	Auszahlungen für Grundstücken, Gebäude und Bauten pp.	0	0	0	0	0	0
3.	Auszahlungen für Baumaßnahmen	-140.000	0	0	0	-140.000	0
	<i>84285200 Auszahlungen für Tiefbaumaßnahmen</i>	<i>-140.000</i>	<i>0</i>	<i>0</i>	<i>0</i>	<i>-140.000</i>	<i>0</i>
4.	Auszahlungen für Investitionen in das sonstige Sachanlagevermögen und immaterielle Anlagevermögen	0	0	0	0	0	0
5.	Auszahlungen für Investitionen in das Finanzanlagevermögen	0	0	0	0	0	0
Summe Auszahlungen aus Investitionstätigkeit (Pos. 1 bis 5)		140.000	0	0	0	140.000	0
Saldo aus Investitionstätigkeit (Einzahlungen ./.		-140.000	0	0	0	-140.000	0
Auszahlungen)							

Produktbereich	11	Ver- und Entsorgung
Produktgruppe	11538	Abwasserbeseitigung
Produkt	1153801	Abwasserbeseitigung
Produkt	53801	Abwasserbeseitigung
Projekt	375	Zerkleinerer KA Mardorf

Pos.	Investitionszuweisungen	Haushaltsansatz			Ergebnis des Jahresabschlusses	Investitions- und Investitionsförderungsmaßnahmen	
		2023	Verpflichtungsermächtigungen	2022		Gesamtauszahlungsbedarf	davon bisher bereit gestellt
		EUR					
1	2	3	4	5	6	7	8
1.	Einzahlungen aus Investitionstätigkeit und -zuschüssen sowie aus Investitionsbeiträgen	0	0	0	0	0	0
2.	Einzahlungen aus Abgängen von Vermögensgegenständen des Sachanlagevermögens und des immateriellen Anlagevermögens	0	0	0	0	0	0
3.	Einzahlungen aus Abgängen von Vermögensgegenständen des Finanzanlagevermögens	0	0	0	0	0	0
Summe Einzahlungen aus Investitionstätigkeit (Pos. 1 bis 3)		0	0	0	0	0	0
1.	Auszahlungen für aktivierte Investitionszuweisungen	0	0	0	0	0	0
2.	Auszahlungen für Grundstücken, Gebäude und Bauten pp.	0	0	0	0	0	0
3.	Auszahlungen für Baumaßnahmen	0	0	0	0	0	0
4.	Auszahlungen für Investitionen in das sonstige Sachanlagevermögen und immaterielle Anlagevermögen	-25.000	0	0	0	-25.000	0
	<i>84383100 Auszahlungen für den Erwerb von Vermögensgegenständen oberhalb der Wertgrenze von 410,- €</i>	<i>-25.000</i>	<i>0</i>	<i>0</i>	<i>0</i>	<i>-25.000</i>	<i>0</i>
5.	Auszahlungen für Investitionen in das Finanzanlagevermögen	0	0	0	0	0	0
Summe Auszahlungen aus Investitionstätigkeit (Pos. 1 bis 5)		25.000	0	0	0	25.000	0
Saldo aus Investitionstätigkeit (Einzahlungen ./.		-25.000	0	0	0	-25.000	0
Auszahlungen)							

Produktbereich	11	Ver- und Entsorgung
Produktgruppe	11538	Abwasserbeseitigung
Produkt	1153801	Abwasserbeseitigung
Produkt	53801	Abwasserbeseitigung
Projekt	64	Kläranlage Mardorf

Pos.	Investitionszuweisungen	Haushaltsansatz			Ergebnis des Jahresabschlusses	Investitions- und Investitionsförderungsmaßnahmen	
		2023	Verpflichtungsermächtigungen	2022		Gesamtauszahlungsbedarf	davon bisher bereit gestellt
		EUR					
1	2	3	4	5	6	7	8
1.	Einzahlungen aus Investitionstätigkeit und -zuschüssen sowie aus Investitionsbeiträgen	0	0	0	0	0	0
2.	Einzahlungen aus Abgängen von Vermögensgegenständen des Sachanlagevermögens und des immateriellen Anlagevermögens	0	0	0	0	0	0
3.	Einzahlungen aus Abgängen von Vermögensgegenständen des Finanzanlagevermögens	0	0	0	0	0	0
Summe Einzahlungen aus Investitionstätigkeit (Pos. 1 bis 3)		0	0	0	0	0	0
1.	Auszahlungen für aktivierte Investitionszuweisungen	0	0	0	0	0	0
2.	Auszahlungen für Grundstücken, Gebäude und Bauten pp.	0	0	0	0	0	0
3.	Auszahlungen für Baumaßnahmen	0	0	0	-12.539	-12.539	-12.539
	<i>84285200 Auszahlungen für Tiefbaumaßnahmen 30.000,00 € Rechenanlage KA Mardorf</i>	<i>0</i>	<i>0</i>	<i>0</i>	<i>-12.539</i>	<i>-12.539</i>	<i>-12.539</i>
4.	Auszahlungen für Investitionen in das sonstige Sachanlagevermögen und immaterielle Anlagevermögen	0	0	0	0	0	0
5.	Auszahlungen für Investitionen in das Finanzanlagevermögen	0	0	0	0	0	0
Summe Auszahlungen aus Investitionstätigkeit (Pos. 1 bis 5)		0	0	0	12.539	12.539	12.539
Saldo aus Investitionstätigkeit (Einzahlungen ./. Auszahlungen)		0	0	0	-12.539	-12.539	-12.539

Produktbereich	11	Ver- und Entsorgung
Produktgruppe	11538	Abwasserbeseitigung
Produkt	1153801	Abwasserbeseitigung
Produkt	53801	Abwasserbeseitigung
Projekt	69	Kanalanschlusskosten

Pos.	Investitionszuweisungen	Haushaltsansatz			Ergebnis des Jahresab-schlusses	Investitions- und Investitionsförde-rungsmaßnahmen	
		2023	Verpflich-tungser-mächti-gungen	2022		Gesamt-auszah-lungs-bedarf	davon bisher bereit gestellt
		EUR					
1	2	3	4	5	6	7	8
1.	Einzahlungen aus Investitionstätigkeit und -zuschüssen sowie aus Investitionsbeiträgen	0	0	0	0	147.823	147.823
	<i>82088100 Einzahlungen aus Investitionsbeiträgen</i>	<i>0</i>	<i>0</i>	<i>0</i>	<i>0</i>	<i>147.823</i>	<i>147.823</i>
2.	Einzahlungen aus Abgängen von Vermögensgegenständen des Sachanlagevermögens und des immateriellen Anlagevermögens	0	0	0	0	0	0
3.	Einzahlungen aus Abgängen von Vermögensgegenständen des Finanzanlagevermögens	0	0	0	0	0	0
	Summe Einzahlungen aus Investitionstätigkeit (Pos. 1 bis 3)	0	0	0	0	147.823	147.823
1.	Auszahlungen für aktivierte Investitionszuweisungen	0	0	0	0	0	0
2.	Auszahlungen für Grundstücken, Gebäude und Bauten pp.	0	0	0	-9.730	-107.436	-107.436
	<i>84182100 Auszahlungen für den Erwerb von Grundstücken und Gebäuden</i>	<i>0</i>	<i>0</i>	<i>0</i>	<i>-9.730</i>	<i>-107.436</i>	<i>-107.436</i>
3.	Auszahlungen für Baumaßnahmen	0	0	0	0	0	0
4.	Auszahlungen für Investitionen in das sonstige Sachanlagevermögen und immaterielle Anlagevermögen	0	0	0	0	0	0
5.	Auszahlungen für Investitionen in das Finanzanlagevermögen	0	0	0	0	0	0
	Summe Auszahlungen aus Investitionstätigkeit (Pos. 1 bis 5)	0	0	0	9.730	107.436	107.436
	Saldo aus Investitionstätigkeit (Einzahlungen ./.	0	0	0	-9.730	40.387	40.387
	Auszahlungen)						

Produktbereich	11	Ver- und Entsorgung
Produktgruppe	11538	Abwasserbeseitigung
Produkt	1153801	Abwasserbeseitigung
Produkt	53801	Abwasserbeseitigung
Projekt	Ohne	

Pos.	Investitionszuweisungen	Haushaltsansatz			Ergebnis des Jahresabschlusses	Investitions- und Investitionsförderungsmaßnahmen	
		2023	Verpflichtungsermächtigungen	2022		Gesamtauszahlungsbedarf	davon bisher bereit gestellt
		EUR					
1	2	3	4	5	6	7	8
1.	Einzahlungen aus Investitionstätigkeit und -zuschüssen sowie aus Investitionsbeiträgen	0	0	0	9.547	32.805	32.805
	<i>82088100 Einzahlungen aus Investitionsbeiträgen</i>	<i>0</i>	<i>0</i>	<i>0</i>	<i>9.547</i>	<i>32.805</i>	<i>32.805</i>
2.	Einzahlungen aus Abgängen von Vermögensgegenständen des Sachanlagevermögens und des immateriellen Anlagevermögens	0	0	0	0	0	0
3.	Einzahlungen aus Abgängen von Vermögensgegenständen des Finanzanlagevermögens	0	0	0	0	0	0
	Summe Einzahlungen aus Investitionstätigkeit (Pos. 1 bis 3)	0	0	0	9.547	32.805	32.805
1.	Auszahlungen für aktivierte Investitionszuweisungen	0	0	0	0	0	0
2.	Auszahlungen für Grundstücken, Gebäude und Bauten pp.	0	0	0	0	0	0
3.	Auszahlungen für Baumaßnahmen	0	0	0	0	0	0
4.	Auszahlungen für Investitionen in das sonstige Sachanlagevermögen und immaterielle Anlagevermögen	0	0	0	0	0	0
5.	Auszahlungen für Investitionen in das Finanzanlagevermögen	0	0	0	0	0	0
	Summe Auszahlungen aus Investitionstätigkeit (Pos. 1 bis 5)	0	0	0	0	0	0
	Saldo aus Investitionstätigkeit (Einzahlungen ./.	0	0	0	9.547	32.805	32.805
	Auszahlungen)						

Produktbereich	12	Verkehrsflächen und -anlagen, ÖPNV
Produktgruppe	12541	Gemeindestraßen
Produkt	1254101	Gemeindestraßen
Produkt	54101	Gemeindestraßen
Projekt	253	Wegebau Friedhof Rüdigheim

Pos.	Investitionszuweisungen	Haushaltsansatz			Ergebnis des Jahresabschlusses	Investitions- und Investitionsförderungsmaßnahmen	
		2023	Verpflichtungsermächtigungen	2022		Gesamtauszahlungsbedarf	davon bisher bereitgestellt
		EUR					
1	2	3	4	5	6	7	8
1.	Einzahlungen aus Investitionstätigkeit und -zuschüssen sowie aus Investitionsbeiträgen	133	0	133	133	1.198	666
	<i>82081114 Einzahlungen aus Investitionszuweisungen vom Land KIP Maßnahme Weg Friedhof Rüdigheim</i>	133	0	133	133	1.198	666
2.	Einzahlungen aus Abgängen von Vermögensgegenständen des Sachanlagevermögens und des immateriellen Anlagevermögens	0	0	0	0	0	0
3.	Einzahlungen aus Abgängen von Vermögensgegenständen des Finanzanlagevermögens	0	0	0	0	0	0
	Summe Einzahlungen aus Investitionstätigkeit (Pos. 1 bis 3)	133	0	133	133	1.198	666
1.	Auszahlungen für aktivierte Investitionszuweisungen	0	0	0	0	0	0
2.	Auszahlungen für Grundstücken, Gebäude und Bauten pp.	0	0	0	0	0	0
3.	Auszahlungen für Baumaßnahmen	0	0	0	0	-5.066	-5.066
	<i>84285214 Auszahlung für Tiefbaumaßnahme KIP Maßnahme Weg Friedhof Rüdigheim</i>	0	0	0	0	-5.066	-5.066
4.	Auszahlungen für Investitionen in das sonstige Sachanlagevermögen und immaterielle Anlagevermögen	0	0	0	0	0	0
5.	Auszahlungen für Investitionen in das Finanzanlagevermögen	0	0	0	0	0	0
	Summe Auszahlungen aus Investitionstätigkeit (Pos. 1 bis 5)	0	0	0	0	5.066	5.066
	Saldo aus Investitionstätigkeit (Einzahlungen ./. Auszahlungen)	133	0	133	133	-3.868	-4.400

Produktbereich	12	Verkehrsflächen und -anlagen, ÖPNV
Produktgruppe	12541	Gemeindestraßen
Produkt	1254101	Gemeindestraßen
Produkt	54101	Gemeindestraßen
Projekt	259	KIP Pauschalmittel

Pos.	Investitionszuweisungen	Haushaltsansatz			Ergebnis des Jahresab-schlusses	Investitions- und Investitionsförde-rungsmaßnahmen	
		2023	Verpflich-tungser-mächti-gungen	2022		Gesamt-auszah-lungs-bedarf	davon bisher bereit gestellt
		EUR					
1	2	3	4	5	6	7	8
1.	Einzahlungen aus Investitionstätigkeit und -zuschüssen sowie aus Investitionsbeiträgen	613	0	613	613	5.824	3.372
	<i>82081115 Einzahlungen aus Investitionszuweisungen vom Land KIP Maßnahme Pauschalmittel</i>	613	0	613	613	5.824	3.372
2.	Einzahlungen aus Abgängen von Vermögensgegenständen des Sachanlagevermögens und des immateriellen Anlagevermögens	0	0	0	0	0	0
3.	Einzahlungen aus Abgängen von Vermögensgegenständen des Finanzanlagevermögens	0	0	0	0	0	0
	Summe Einzahlungen aus Investitionstätigkeit (Pos. 1 bis 3)	613	0	613	613	5.824	3.372
1.	Auszahlungen für aktivierte Investitionszuweisungen	0	0	0	0	0	0
2.	Auszahlungen für Grundstücken, Gebäude und Bauten pp.	0	0	0	0	0	0
3.	Auszahlungen für Baumaßnahmen	0	0	0	0	-23.000	-23.000
	<i>84285215 Auszahlungen für Tiefbaumaßnahmen KIP Maßnahme Pauschalmittel</i>	0	0	0	0	-23.000	-23.000
4.	Auszahlungen für Investitionen in das sonstige Sachanlagevermögen und immaterielle Anlagevermögen	0	0	0	0	0	0
5.	Auszahlungen für Investitionen in das Finanzanlagevermögen	0	0	0	0	0	0
	Summe Auszahlungen aus Investitionstätigkeit (Pos. 1 bis 5)	0	0	0	0	23.000	23.000
	Saldo aus Investitionstätigkeit (Einzahlungen ./. Auszahlungen)	613	0	613	613	-17.175	-19.627

Produktbereich	12	Verkehrsflächen und -anlagen, ÖPNV
Produktgruppe	12541	Gemeindestraßen
Produkt	1254101	Gemeindestraßen
Produkt	54101	Gemeindestraßen
Projekt	284	Querungshilfe

Pos.	Investitionszuweisungen	Haushaltsansatz			Ergebnis des Jahresabschlusses	Investitions- und Investitionsförderungsmaßnahmen	
		2023	Verpflichtungsermächtigungen	2022		Gesamtauszahlungsbedarf	davon bisher bereitgestellt
		EUR					
1	2	3	4	5	6	7	8
1.	Einzahlungen aus Investitionstätigkeit und -zuschüssen sowie aus Investitionsbeiträgen	0	0	0	0	0	0
2.	Einzahlungen aus Abgängen von Vermögensgegenständen des Sachanlagevermögens und des immateriellen Anlagevermögens	0	0	0	0	450	450
	<i>82282100 Einzahlungen aus der Veräußerung von Grundstücken und Gebäuden</i>	<i>0</i>	<i>0</i>	<i>0</i>	<i>0</i>	<i>450</i>	<i>450</i>
3.	Einzahlungen aus Abgängen von Vermögensgegenständen des Finanzanlagevermögens	0	0	0	0	0	0
	Summe Einzahlungen aus Investitionstätigkeit (Pos. 1 bis 3)	0	0	0	0	450	450
1.	Auszahlungen für aktivierte Investitionszuweisungen	0	0	0	0	0	0
2.	Auszahlungen für Grundstücken, Gebäude und Bauten pp.	0	0	0	-7.011	-45.222	-45.222
	<i>84182100 Auszahlungen für den Erwerb von Grundstücken und Gebäuden</i>	<i>0</i>	<i>0</i>	<i>0</i>	<i>-7.011</i>	<i>-45.222</i>	<i>-45.222</i>
3.	Auszahlungen für Baumaßnahmen	0	0	0	0	0	0
4.	Auszahlungen für Investitionen in das sonstige Sachanlagevermögen und immaterielle Anlagevermögen	0	0	0	0	0	0
5.	Auszahlungen für Investitionen in das Finanzanlagevermögen	0	0	0	0	0	0
	Summe Auszahlungen aus Investitionstätigkeit (Pos. 1 bis 5)	0	0	0	7.011	45.222	45.222
	Saldo aus Investitionstätigkeit (Einzahlungen ./.	0	0	0	-7.011	-44.772	-44.772
	Auszahlungen)						

Produktbereich	12	Verkehrsflächen und -anlagen, ÖPNV
Produktgruppe	12541	Gemeindestraßen
Produkt	1254101	Gemeindestraßen
Produkt	54101	Gemeindestraßen
Projekt	285	Radwegenetz

Pos.	Investitionszuweisungen	Haushaltsansatz			Ergebnis des Jahresab-schlusses	Investitions- und Investitionsförde-rungsmaßnahmen	
		2023	Verpflich-tungser-mächti-gungen	2022		Gesamt-auszah-lungs-bedarf	davon bisher bereit gestellt
		EUR					
1	2	3	4	5	6	7	8
1.	Einzahlungen aus Investitionstätigkeit und -zuschüssen sowie aus Investitionsbeiträgen	150	0	150	149	899	299
	<i>82081116 Einzahlungen aus Investitionsmaßnahmen vom Land KIP Maßnahme Radwege</i>	150	0	150	149	899	299
2.	Einzahlungen aus Abgängen von Vermögensgegenständen des Sachanlagevermögens und des immateriellen Anlagevermögens	0	0	0	0	0	0
3.	Einzahlungen aus Abgängen von Vermögensgegenständen des Finanzanlagevermögens	0	0	0	0	0	0
	Summe Einzahlungen aus Investitionstätigkeit (Pos. 1 bis 3)	150	0	150	149	899	299
1.	Auszahlungen für aktivierte Investitionszuweisungen	0	0	0	0	0	0
2.	Auszahlungen für Grundstücken, Gebäude und Bauten pp.	0	0	0	0	0	0
3.	Auszahlungen für Baumaßnahmen	0	0	-50.000	-10.840	-72.436	-72.436
	<i>84285200 Auszahlungen für Tiefbaumaßnahmen 50.000,00 € Lückenschlüsse Radwege</i>	0	0	-50.000	-10.840	-66.816	-66.816
	<i>84285216 Auszahlung für Tiefbaumaßnahmen KIP Maßnahme Radwege</i>	0	0	0	0	-5.619	-5.619
4.	Auszahlungen für Investitionen in das sonstige Sachanlagevermögen und immaterielle Anlagevermögen	0	0	0	0	0	0
5.	Auszahlungen für Investitionen in das Finanzanlagevermögen	0	0	0	0	0	0
	Summe Auszahlungen aus Investitionstätigkeit (Pos. 1 bis 5)	0	0	50.000	10.840	72.436	72.436
	Saldo aus Investitionstätigkeit (Einzahlungen ./.	150	0	-49.850	-10.690	-71.536	-72.136
	Auszahlungen)						

Produktbereich	12	Verkehrsflächen und -anlagen, ÖPNV
Produktgruppe	12541	Gemeindestraßen
Produkt	1254101	Gemeindestraßen
Produkt	54101	Gemeindestraßen
Projekt	290	Flurbereinigungsverfahren

Pos.	Investitionszuweisungen	Haushaltsansatz			Ergebnis des Jahresab-schlusses	Investitions- und Investitionsförde-rungsmaßnahmen	
			Verpflich-tungser-mächti-gungen			Gesamt-auszah-lungs-bedarf	davon bisher bereit gestellt
		2023		2022	2021		
1	2	3	4	5	6	7	8
1.	Einzahlungen aus Investitionstätigkeit und -zuschüssen sowie aus Investitionsbeiträgen	0	0	0	0	39.520	39.520
	<i>82081100 Einzahlungen aus Investitionszuweisungen vom Land</i>	<i>0</i>	<i>0</i>	<i>0</i>	<i>0</i>	<i>39.520</i>	<i>39.520</i>
2.	Einzahlungen aus Abgängen von Vermögensgegenständen des Sachanlagevermögens und des immateriellen Anlagevermögens	0	0	0	0	0	0
3.	Einzahlungen aus Abgängen von Vermögensgegenständen des Finanzanlagevermögens	0	0	0	0	0	0
	Summe Einzahlungen aus Investitionstätigkeit (Pos. 1 bis 3)	0	0	0	0	39.520	39.520
1.	Auszahlungen für aktivierte Investitionszuweisungen	0	0	0	0	0	0
2.	Auszahlungen für Grundstücken, Gebäude und Bauten pp.	0	0	0	0	-43.932	-43.932
	<i>84182100 Auszahlungen für den Erwerb von Grundstücken und Gebäuden</i>	<i>0</i>	<i>0</i>	<i>0</i>	<i>0</i>	<i>-43.932</i>	<i>-43.932</i>
3.	Auszahlungen für Baumaßnahmen	0	0	-27.000	0	-27.000	-27.000
	<i>84285200 Auszahlungen für Tiefbaumaßnahmen</i>	<i>0</i>	<i>0</i>	<i>-27.000</i>	<i>0</i>	<i>-27.000</i>	<i>-27.000</i>
	<i>27.000,00 € Flurbereinigungsverfahren</i>						
4.	Auszahlungen für Investitionen in das sonstige Sachanlagevermögen und immaterielle Anlagevermögen	0	0	0	0	0	0
5.	Auszahlungen für Investitionen in das Finanzanlagevermögen	0	0	0	0	0	0
	Summe Auszahlungen aus Investitionstätigkeit (Pos. 1 bis 5)	0	0	27.000	0	70.932	70.932
	Saldo aus Investitionstätigkeit (Einzahlungen ./.	0	0	-27.000	0	-31.412	-31.412
	Auszahlungen)						

Produktbereich	12	Verkehrsflächen und -anlagen, ÖPNV
Produktgruppe	12541	Gemeindestraßen
Produkt	1254101	Gemeindestraßen
Produkt	54101	Gemeindestraßen
Projekt	291	Hessenkasse

Pos.	Investitionszuweisungen	Haushaltsansatz			Ergebnis des Jahresab-schlusses	Investitions- und Investitionsförde-rungsmaßnahmen	
		2023	Verpflich-tungser-mächti-gungen	2022		Gesamt-auszah-lungs-bedarf	davon bisher bereit gestellt
		EUR					
1	2	3	4	5	6	7	8
1.	Einzahlungen aus Investitionstätigkeit und -zuschüssen sowie aus Investitionsbeiträgen	0	0	0	0	0	0
2.	Einzahlungen aus Abgängen von Vermögensgegenständen des Sachanlagevermögens und des immateriellen Anlagevermögens	0	0	0	0	0	0
3.	Einzahlungen aus Abgängen von Vermögensgegenständen des Finanzanlagevermögens	0	0	0	0	0	0
Summe Einzahlungen aus Investitionstätigkeit (Pos. 1 bis 3)		0	0	0	0	0	0
1.	Auszahlungen für aktivierte Investitionszuweisungen	0	0	0	0	0	0
2.	Auszahlungen für Grundstücken, Gebäude und Bauten pp.	0	0	0	0	0	0
3.	Auszahlungen für Baumaßnahmen	0	0	0	-230.169	-552.074	-552.074
	<i>84285200 Auszahlungen für Tiefbaumaßnahmen</i>	<i>0</i>	<i>0</i>	<i>0</i>	<i>-230.169</i>	<i>-552.074</i>	<i>-552.074</i>
4.	Auszahlungen für Investitionen in das sonstige Sachanlagevermögen und immaterielle Anlagevermögen	0	0	0	0	0	0
5.	Auszahlungen für Investitionen in das Finanzanlagevermögen	0	0	0	0	0	0
Summe Auszahlungen aus Investitionstätigkeit (Pos. 1 bis 5)		0	0	0	230.169	552.074	552.074
Saldo aus Investitionstätigkeit (Einzahlungen ./.		0	0	0	-230.169	-552.074	-552.074
Auszahlungen)							

Produktbereich	12	Verkehrsflächen und -anlagen, ÖPNV
Produktgruppe	12541	Gemeindestraßen
Produkt	1254101	Gemeindestraßen
Produkt	54101	Gemeindestraßen
Projekt	303	Umbau Kreuzung Unter den Stockwiesen/Dr. Josef Gutmann Straße

Pos.	Investitionszuweisungen	Haushaltsansatz			Ergebnis des Jahresab-schlusses	Investitions- und Investitionsförde-rungsmaßnahmen	
		2023	Verpflich-tungser-mächti-gungen	2022		Gesamt-auszah-lungs-bedarf	davon bisher bereit gestellt
		EUR					
1	2	3	4	5	6	7	8
1.	Einzahlungen aus Investitionstätigkeit und -zuschüssen sowie aus Investitionsbeiträgen	0	0	0	0	0	0
2.	Einzahlungen aus Abgängen von Vermögensgegenständen des Sachanlagevermögens und des immateriellen Anlagevermögens	0	0	0	0	0	0
3.	Einzahlungen aus Abgängen von Vermögensgegenständen des Finanzanlagevermögens	0	0	0	0	0	0
Summe Einzahlungen aus Investitionstätigkeit (Pos. 1 bis 3)		0	0	0	0	0	0
1.	Auszahlungen für aktivierte Investitionszuweisungen	0	0	0	0	0	0
2.	Auszahlungen für Grundstücken, Gebäude und Bauten pp.	0	0	0	0	0	0
3.	Auszahlungen für Baumaßnahmen	0	0	0	-34.151	-34.151	-34.151
	<i>84285200 Auszahlungen für Tiefbaumaßnahmen</i>	<i>0</i>	<i>0</i>	<i>0</i>	<i>-34.151</i>	<i>-34.151</i>	<i>-34.151</i>
4.	Auszahlungen für Investitionen in das sonstige Sachanlagevermögen und immaterielle Anlagevermögen	0	0	0	0	0	0
5.	Auszahlungen für Investitionen in das Finanzanlagevermögen	0	0	0	0	0	0
Summe Auszahlungen aus Investitionstätigkeit (Pos. 1 bis 5)		0	0	0	34.151	34.151	34.151
Saldo aus Investitionstätigkeit (Einzahlungen ./.		0	0	0	-34.151	-34.151	-34.151
Auszahlungen)							

Produktbereich	12	Verkehrsflächen und -anlagen, ÖPNV
Produktgruppe	12541	Gemeindestraßen
Produkt	1254101	Gemeindestraßen
Produkt	54101	Gemeindestraßen
Projekt	324	Absenkungen Gehwege

Pos.	Investitionszuweisungen	Haushaltsansatz			Ergebnis des Jahresab-schlusses	Investitions- und Investitionsförde-rungsmaßnahmen	
		2023	Verpflich-tungser-mächti-gungen	2022		Gesamt-auszah-lungs-bedarf	davon bisher bereit gestellt
		EUR					
1	2	3	4	5	6	7	8
1.	Einzahlungen aus Investitionstätigkeit und -zuschüssen sowie aus Investitionsbeiträgen	0	0	0	0	0	0
2.	Einzahlungen aus Abgängen von Vermögensgegenständen des Sachanlagevermögens und des immateriellen Anlagevermögens	0	0	0	0	0	0
3.	Einzahlungen aus Abgängen von Vermögensgegenständen des Finanzanlagevermögens	0	0	0	0	0	0
Summe Einzahlungen aus Investitionstätigkeit (Pos. 1 bis 3)		0	0	0	0	0	0
1.	Auszahlungen für aktivierte Investitionszuweisungen	0	0	0	0	0	0
2.	Auszahlungen für Grundstücken, Gebäude und Bauten pp.	0	0	0	0	0	0
3.	Auszahlungen für Baumaßnahmen	-10.000	0	-20.000	0	-30.000	-20.000
	<i>84285200 Auszahlungen für Tiefbaumaßnahmen</i>	<i>-10.000</i>	<i>0</i>	<i>-20.000</i>	<i>0</i>	<i>-30.000</i>	<i>-20.000</i>
	<i>10.000,00 € Weitere Nullabsenkungen</i>						
4.	Auszahlungen für Investitionen in das sonstige Sachanlagevermögen und immaterielle Anlagevermögen	0	0	0	0	0	0
5.	Auszahlungen für Investitionen in das Finanzanlagevermögen	0	0	0	0	0	0
Summe Auszahlungen aus Investitionstätigkeit (Pos. 1 bis 5)		10.000	0	20.000	0	30.000	20.000
Saldo aus Investitionstätigkeit (Einzahlungen ./.		-10.000	0	-20.000	0	-30.000	-20.000
Auszahlungen)							

Produktbereich	12	Verkehrsflächen und -anlagen, ÖPNV
Produktgruppe	12541	Gemeindestraßen
Produkt	1254101	Gemeindestraßen
Produkt	54101	Gemeindestraßen
Projekt	334	Großer Bruchweg

Pos.	Investitionszuweisungen	Haushaltsansatz			Ergebnis des Jahresab- schlusses	Investitions- und Investitionsförde- rungsmaßnahmen	
			Verpflich- tungser- mächtig- ungen			Gesamt- auszah- lung- bedarf	davon bisher bereit gestellt
		2023		2022	2021		
EUR							
1	2	3	4	5	6	7	8
1.	Einzahlungen aus Investitionstätigkeit und -zuschüssen sowie aus Investitionsbeiträgen	0	0	0	0	0	0
2.	Einzahlungen aus Abgängen von Vermögensgegenständen des Sachanlagevermögens und des immateriellen Anlagevermögens	0	0	0	0	0	0
3.	Einzahlungen aus Abgängen von Vermögensgegenständen des Finanzanlagevermögens	0	0	0	0	0	0
Summe Einzahlungen aus Investitionstätigkeit (Pos. 1 bis 3)		0	0	0	0	0	0
1.	Auszahlungen für aktivierte Investitionszuweisungen	0	0	0	0	0	0
2.	Auszahlungen für Grundstücken, Gebäude und Bauten pp.	0	0	-20.000	0	-20.000	-20.000
	<i>84182100 Auszahlungen für den Erwerb von Grundstücken und Gebäuden</i>	<i>0</i>	<i>0</i>	<i>-20.000</i>	<i>0</i>	<i>-20.000</i>	<i>-20.000</i>
	<i>15.000,00 € Ankauf und Herstellung Parkplatz</i>						
	<i>5.000,00 € Ankauf für Straßenverbreiterung</i>						
3.	Auszahlungen für Baumaßnahmen	0	0	0	0	0	0
4.	Auszahlungen für Investitionen in das sonstige Sachanlagevermögen und immaterielle Anlagevermögen	0	0	0	0	0	0
5.	Auszahlungen für Investitionen in das Finanzanlagevermögen	0	0	0	0	0	0
Summe Auszahlungen aus Investitionstätigkeit (Pos. 1 bis 5)		0	0	20.000	0	20.000	20.000
Saldo aus Investitionstätigkeit (Einzahlungen ./.		0	0	-20.000	0	-20.000	-20.000
Auszahlungen)							

Produktbereich	12	Verkehrsflächen und -anlagen, ÖPNV
Produktgruppe	12541	Gemeindestraßen
Produkt	1254101	Gemeindestraßen
Produkt	54101	Gemeindestraßen
Projekt	357	Umsetzung Radverkehrskonzept

Pos.	Investitionszuweisungen	Haushaltsansatz			Ergebnis des Jahresabschlusses	Investitions- und Investitionsförderungsmaßnahmen	
		2023	Verpflichtungsermächtigungen	2022		Gesamtauszahlungsbedarf	davon bisher bereitgestellt
		EUR					
1	2	3	4	5	6	7	8
1.	Einzahlungen aus Investitionstätigkeit und -zuschüssen sowie aus Investitionsbeiträgen	0	0	0	0	0	0
2.	Einzahlungen aus Abgängen von Vermögensgegenständen des Sachanlagevermögens und des immateriellen Anlagevermögens	0	0	0	0	0	0
3.	Einzahlungen aus Abgängen von Vermögensgegenständen des Finanzanlagevermögens	0	0	0	0	0	0
Summe Einzahlungen aus Investitionstätigkeit (Pos. 1 bis 3)		0	0	0	0	0	0
1.	Auszahlungen für aktivierte Investitionszuweisungen	0	0	0	0	0	0
2.	Auszahlungen für Grundstücken, Gebäude und Bauten pp.	0	0	0	0	0	0
3.	Auszahlungen für Baumaßnahmen	0	-100.000	0	0	-100.000	0
	Verpflichtungsermächtigung 2024:	0	-100.000	0	0	0	0
	84285100 Auszahlungen für Hochbaumaßnahmen	0	-100.000	0	0	-100.000	0
4.	Auszahlungen für Investitionen in das sonstige Sachanlagevermögen und immaterielle Anlagevermögen	0	0	0	0	0	0
5.	Auszahlungen für Investitionen in das Finanzanlagevermögen	0	0	0	0	0	0
Summe Auszahlungen aus Investitionstätigkeit (Pos. 1 bis 5)		0	100.000	0	0	100.000	0
Saldo aus Investitionstätigkeit (Einzahlungen ./.		0	-100.000	0	0	-100.000	0
Auszahlungen)							

Produktbereich	12	Verkehrsflächen und -anlagen, ÖPNV
Produktgruppe	12541	Gemeindestraßen
Produkt	1254101	Gemeindestraßen
Produkt	54101	Gemeindestraßen
Projekt	358	Baustraße Kreuzacker

Pos.	Investitionszuweisungen	Haushaltsansatz			Ergebnis des Jahresabschlusses	Investitions- und Investitionsförderungsmaßnahmen	
		2023	Verpflichtungsermächtigungen	2022		Gesamtauszahlungsbedarf	davon bisher bereitgestellt
		EUR					
1	2	3	4	5	6	7	8
1.	Einzahlungen aus Investitionstätigkeit und -zuschüssen sowie aus Investitionsbeiträgen <i>82088100 Einzahlungen aus Investitionsbeiträgen</i>	49.500	0	0	0	49.500	0
2.	Einzahlungen aus Abgängen von Vermögensgegenständen des Sachanlagevermögens und des immateriellen Anlagevermögens	0	0	0	0	0	0
3.	Einzahlungen aus Abgängen von Vermögensgegenständen des Finanzanlagevermögens	0	0	0	0	0	0
Summe Einzahlungen aus Investitionstätigkeit (Pos. 1 bis 3)		49.500	0	0	0	49.500	0
1.	Auszahlungen für aktivierte Investitionszuweisungen	0	0	0	0	0	0
2.	Auszahlungen für Grundstücken, Gebäude und Bauten pp.	0	0	0	0	0	0
3.	Auszahlungen für Baumaßnahmen <i>84285200 Auszahlungen für Tiefbaumaßnahmen</i>	-55.000	0	0	0	-55.000	0
4.	Auszahlungen für Investitionen in das sonstige Sachanlagevermögen und immaterielle Anlagevermögen	0	0	0	0	0	0
5.	Auszahlungen für Investitionen in das Finanzanlagevermögen	0	0	0	0	0	0
Summe Auszahlungen aus Investitionstätigkeit (Pos. 1 bis 5)		55.000	0	0	0	55.000	0
Saldo aus Investitionstätigkeit (Einzahlungen ./. Auszahlungen)		-5.500	0	0	0	-5.500	0

Produktbereich	12	Verkehrsflächen und -anlagen, ÖPNV
Produktgruppe	12541	Gemeindestraßen
Produkt	1254101	Gemeindestraßen
Produkt	54101	Gemeindestraßen
Projekt	359	Stützmauer Petrus - Muskulus- Str.

Pos.	Investitionszuweisungen	Haushaltsansatz			Ergebnis des Jahresab-schlusses	Investitions- und Investitionsförde-rungsmaßnahmen	
			Verpflich-tungser-mächti-gungen			Gesamt-auszah-lungs-bedarf	davon bisher bereit gestellt
		2023		2022	2021		
EUR							
1	2	3	4	5	6	7	8
1.	Einzahlungen aus Investitionstätigkeit und -zuschüssen sowie aus Investitionsbeiträgen	0	0	0	0	0	0
2.	Einzahlungen aus Abgängen von Vermögensgegenständen des Sachanlagevermögens und des immateriellen Anlagevermögens	0	0	0	0	0	0
3.	Einzahlungen aus Abgängen von Vermögensgegenständen des Finanzanlagevermögens	0	0	0	0	0	0
Summe Einzahlungen aus Investitionstätigkeit (Pos. 1 bis 3)		0	0	0	0	0	0
1.	Auszahlungen für aktivierte Investitionszuweisungen	0	0	0	0	0	0
2.	Auszahlungen für Grundstücken, Gebäude und Bauten pp.	0	0	0	0	0	0
3.	Auszahlungen für Baumaßnahmen	0	0	0	0	-150.000	0
	<i>84285100 Auszahlungen für Hochbaumaßnahmen</i>	<i>0</i>	<i>0</i>	<i>0</i>	<i>0</i>	<i>-150.000</i>	<i>0</i>
4.	Auszahlungen für Investitionen in das sonstige Sachanlagevermögen und immaterielle Anlagevermögen	0	0	0	0	0	0
5.	Auszahlungen für Investitionen in das Finanzanlagevermögen	0	0	0	0	0	0
Summe Auszahlungen aus Investitionstätigkeit (Pos. 1 bis 5)		0	0	0	0	150.000	0
Saldo aus Investitionstätigkeit (Einzahlungen ./.		0	0	0	0	-150.000	0
Auszahlungen)							

Produktbereich	12	Verkehrsflächen und -anlagen, ÖPNV
Produktgruppe	12541	Gemeindestraßen
Produkt	1254101	Gemeindestraßen
Produkt	54101	Gemeindestraßen
Projekt	360	Straßenendausbau In den Lückeäckern

Pos.	Investitionszuweisungen	Haushaltsansatz			Ergebnis des Jahresabschlusses	Investitions- und Investitionsförderungsmaßnahmen	
		2023	Verpflichtungsermächtigungen	2022		Gesamtauszahlungsbedarf	davon bisher bereitgestellt
		EUR					
1	2	3	4	5	6	7	8
1.	Einzahlungen aus Investitionstätigkeit und -zuschüssen sowie aus Investitionsbeiträgen <i>82088100 Einzahlungen aus Investitionsbeiträgen</i>	342.000	0	0	0	342.000	0
2.	Einzahlungen aus Abgängen von Vermögensgegenständen des Sachanlagevermögens und des immateriellen Anlagevermögens	0	0	0	0	0	0
3.	Einzahlungen aus Abgängen von Vermögensgegenständen des Finanzanlagevermögens	0	0	0	0	0	0
Summe Einzahlungen aus Investitionstätigkeit (Pos. 1 bis 3)		342.000	0	0	0	342.000	0
1.	Auszahlungen für aktivierte Investitionszuweisungen	0	0	0	0	0	0
2.	Auszahlungen für Grundstücken, Gebäude und Bauten pp.	0	0	0	0	0	0
3.	Auszahlungen für Baumaßnahmen <i>84285200 Auszahlungen für Tiefbaumaßnahmen</i>	-380.000	0	0	0	-380.000	0
4.	Auszahlungen für Investitionen in das sonstige Sachanlagevermögen und immaterielle Anlagevermögen	0	0	0	0	0	0
5.	Auszahlungen für Investitionen in das Finanzanlagevermögen	0	0	0	0	0	0
Summe Auszahlungen aus Investitionstätigkeit (Pos. 1 bis 5)		380.000	0	0	0	380.000	0
Saldo aus Investitionstätigkeit (Einzahlungen ./. Auszahlungen)		-38.000	0	0	0	-38.000	0

Produktbereich	12	Verkehrsflächen und -anlagen, ÖPNV
Produktgruppe	12541	Gemeindestraßen
Produkt	1254101	Gemeindestraßen
Produkt	54101	Gemeindestraßen
Projekt	361	Straßenendausbau Zum Knorren, Über den Gräben

Pos.	Investitionszuweisungen	Haushaltsansatz			Ergebnis des Jahresabschlusses	Investitions- und Investitionsförderungsmaßnahmen	
		2023	Verpflichtungsermächtigungen	2022		Gesamtauszahlungsbedarf	davon bisher bereitgestellt
		EUR					
1	2	3	4	5	6	7	8
1.	Einzahlungen aus Investitionstätigkeit und -zuschüssen sowie aus Investitionsbeiträgen	0	0	0	0	378.000	0
	<i>82088100 Einzahlungen aus Investitionsbeiträgen</i>	<i>0</i>	<i>0</i>	<i>0</i>	<i>0</i>	<i>378.000</i>	<i>0</i>
2.	Einzahlungen aus Abgängen von Vermögensgegenständen des Sachanlagevermögens und des immateriellen Anlagevermögens	0	0	0	0	0	0
3.	Einzahlungen aus Abgängen von Vermögensgegenständen des Finanzanlagevermögens	0	0	0	0	0	0
	Summe Einzahlungen aus Investitionstätigkeit (Pos. 1 bis 3)	0	0	0	0	378.000	0
1.	Auszahlungen für aktivierte Investitionszuweisungen	0	0	0	0	0	0
2.	Auszahlungen für Grundstücken, Gebäude und Bauten pp.	0	0	0	0	0	0
3.	Auszahlungen für Baumaßnahmen	0	0	0	0	-420.000	0
	<i>84285200 Auszahlungen für Tiefbaumaßnahmen</i>	<i>0</i>	<i>0</i>	<i>0</i>	<i>0</i>	<i>-420.000</i>	<i>0</i>
4.	Auszahlungen für Investitionen in das sonstige Sachanlagevermögen und immaterielle Anlagevermögen	0	0	0	0	0	0
5.	Auszahlungen für Investitionen in das Finanzanlagevermögen	0	0	0	0	0	0
	Summe Auszahlungen aus Investitionstätigkeit (Pos. 1 bis 5)	0	0	0	0	420.000	0
	Saldo aus Investitionstätigkeit (Einzahlungen ./.	0	0	0	0	-42.000	0
	Auszahlungen)						

Produktbereich	12	Verkehrsflächen und -anlagen, ÖPNV
Produktgruppe	12541	Gemeindestraßen
Produkt	1254101	Gemeindestraßen
Produkt	54101	Gemeindestraßen
Projekt	363	Neuaufbau Stützmauer zum Stiftsgarten

Pos.	Investitionszuweisungen	Haushaltsansatz			Ergebnis des Jahresab-schlusses	Investitions- und Investitionsförde-rungsmaßnahmen	
		2023	Verpflich-tungser-mächti-gungen	2022		Gesamt-auszah-lungs-bedarf	davon bisher bereit gestellt
		EUR					
1	2	3	4	5	6	7	8
1.	Einzahlungen aus Investitionstätigkeit und -zuschüssen sowie aus Investitionsbeiträgen	0	0	0	0	0	0
2.	Einzahlungen aus Abgängen von Vermögensgegenständen des Sachanlagevermögens und des immateriellen Anlagevermögens	0	0	0	0	0	0
3.	Einzahlungen aus Abgängen von Vermögensgegenständen des Finanzanlagevermögens	0	0	0	0	0	0
Summe Einzahlungen aus Investitionstätigkeit (Pos. 1 bis 3)		0	0	0	0	0	0
1.	Auszahlungen für aktivierte Investitionszuweisungen	0	0	0	0	0	0
2.	Auszahlungen für Grundstücken, Gebäude und Bauten pp.	0	0	0	0	0	0
3.	Auszahlungen für Baumaßnahmen	-110.000	0	0	0	-110.000	0
	<i>84285100 Auszahlungen für Hochbaumaßnahmen</i>	<i>-110.000</i>	<i>0</i>	<i>0</i>	<i>0</i>	<i>-110.000</i>	<i>0</i>
4.	Auszahlungen für Investitionen in das sonstige Sachanlagevermögen und immaterielle Anlagevermögen	0	0	0	0	0	0
5.	Auszahlungen für Investitionen in das Finanzanlagevermögen	0	0	0	0	0	0
Summe Auszahlungen aus Investitionstätigkeit (Pos. 1 bis 5)		110.000	0	0	0	110.000	0
Saldo aus Investitionstätigkeit (Einzahlungen ./.		-110.000	0	0	0	-110.000	0
Auszahlungen)							

Produktbereich	12	Verkehrsflächen und -anlagen, ÖPNV
Produktgruppe	12541	Gemeindestraßen
Produkt	1254101	Gemeindestraßen
Produkt	54101	Gemeindestraßen
Projekt	364	Ortseingang Roßdorf Gestaltungsmaßnahmen zur Geschwindigkeitsreduzierung

Pos.	Investitionszuweisungen	Haushaltsansatz			Ergebnis des Jahresab-schlusses	Investitions- und Investitionsförde-rungsmaßnahmen	
		2023	Verpflich-tungser-mächti-gungen	2022		Gesamt-auszah-lungs-bedarf	davon bisher bereit gestellt
		EUR					
1	2	3	4	5	6	7	8
1.	Einzahlungen aus Investitionstätigkeit und -zuschüssen sowie aus Investitionsbeiträgen	0	0	0	0	0	0
2.	Einzahlungen aus Abgängen von Vermögensgegenständen des Sachanlagevermögens und des immateriellen Anlagevermögens	0	0	0	0	0	0
3.	Einzahlungen aus Abgängen von Vermögensgegenständen des Finanzanlagevermögens	0	0	0	0	0	0
Summe Einzahlungen aus Investitionstätigkeit (Pos. 1 bis 3)		0	0	0	0	0	0
1.	Auszahlungen für aktivierte Investitionszuweisungen	0	0	0	0	0	0
2.	Auszahlungen für Grundstücken, Gebäude und Bauten pp.	0	0	0	0	0	0
3.	Auszahlungen für Baumaßnahmen	0	0	0	0	-110.000	0
	<i>84285200 Auszahlungen für Tiefbaumaßnahmen</i>	<i>0</i>	<i>0</i>	<i>0</i>	<i>0</i>	<i>-110.000</i>	<i>0</i>
4.	Auszahlungen für Investitionen in das sonstige Sachanlagevermögen und immaterielle Anlagevermögen	0	0	0	0	0	0
5.	Auszahlungen für Investitionen in das Finanzanlagevermögen	0	0	0	0	0	0
Summe Auszahlungen aus Investitionstätigkeit (Pos. 1 bis 5)		0	0	0	0	110.000	0
Saldo aus Investitionstätigkeit (Einzahlungen ./.		0	0	0	0	-110.000	0
Auszahlungen)							

Produktbereich	12	Verkehrsflächen und -anlagen, ÖPNV
Produktgruppe	12541	Gemeindestraßen
Produkt	1254101	Gemeindestraßen
Produkt	54101	Gemeindestraßen
Projekt	373	Straßenendausbau Im Brück, Scharlenzer Weg, Karl-Dietz Straße, Steinweg

Pos.	Investitionszuweisungen	Haushaltsansatz			Ergebnis des Jahresabschlusses	Investitions- und Investitionsförderungsmaßnahmen	
		2023	Verpflichtungsermächtigungen	2022		Gesamtauszahlungsbedarf	davon bisher bereitgestellt
		EUR					
1	2	3	4	5	6	7	8
1.	Einzahlungen aus Investitionstätigkeit und -zuschüssen sowie aus Investitionsbeiträgen <i>82088100 Einzahlungen aus Investitionsbeiträgen</i>	378.000	0	0	0	378.000	0
2.	Einzahlungen aus Abgängen von Vermögensgegenständen des Sachanlagevermögens und des immateriellen Anlagevermögens	0	0	0	0	0	0
3.	Einzahlungen aus Abgängen von Vermögensgegenständen des Finanzanlagevermögens	0	0	0	0	0	0
Summe Einzahlungen aus Investitionstätigkeit (Pos. 1 bis 3)		378.000	0	0	0	378.000	0
1.	Auszahlungen für aktivierte Investitionszuweisungen	0	0	0	0	0	0
2.	Auszahlungen für Grundstücken, Gebäude und Bauten pp.	0	0	0	0	0	0
3.	Auszahlungen für Baumaßnahmen <i>84285200 Auszahlungen für Tiefbaumaßnahmen</i>	-420.000	0	0	0	-420.000	0
4.	Auszahlungen für Investitionen in das sonstige Sachanlagevermögen und immaterielle Anlagevermögen	0	0	0	0	0	0
5.	Auszahlungen für Investitionen in das Finanzanlagevermögen	0	0	0	0	0	0
Summe Auszahlungen aus Investitionstätigkeit (Pos. 1 bis 5)		420.000	0	0	0	420.000	0
Saldo aus Investitionstätigkeit (Einzahlungen ./. Auszahlungen)		-42.000	0	0	0	-42.000	0

Produktbereich	12	Verkehrsflächen und -anlagen, ÖPNV
Produktgruppe	12541	Gemeindestraßen
Produkt	1254101	Gemeindestraßen
Produkt	54101	Gemeindestraßen
Projekt	68	Straßenbeiträge

Pos.	Investitionszuweisungen	Haushaltsansatz			Ergebnis des Jahresab- schlusses	Investitions- und Investitionsförde- rungsmaßnahmen	
		2023	Verpflich- tungser- mächtig- ungen	2022		Gesamt- auszah- lung- bedarf	davon bisher bereit gestellt
		EUR					
1	2	3	4	5	6	7	8
1.	Einzahlungen aus Investitionstätigkeit und -zuschüssen sowie aus Investitionsbeiträgen	0	0	0	709	896.162	896.162
	<i>82088100 Einzahlungen aus Investitionsbeiträgen</i>	<i>0</i>	<i>0</i>	<i>0</i>	<i>709</i>	<i>896.162</i>	<i>896.162</i>
2.	Einzahlungen aus Abgängen von Vermögensgegenständen des Sachanlagevermögens und des immateriellen Anlagevermögens	0	0	0	0	0	0
3.	Einzahlungen aus Abgängen von Vermögensgegenständen des Finanzanlagevermögens	0	0	0	0	0	0
	Summe Einzahlungen aus Investitionstätigkeit (Pos. 1 bis 3)	0	0	0	709	896.162	896.162
1.	Auszahlungen für aktivierte Investitionszuweisungen	0	0	0	0	0	0
2.	Auszahlungen für Grundstücken, Gebäude und Bauten pp.	0	0	0	0	0	0
3.	Auszahlungen für Baumaßnahmen	0	0	0	0	0	0
4.	Auszahlungen für Investitionen in das sonstige Sachanlagevermögen und immaterielle Anlagevermögen	0	0	0	0	0	0
5.	Auszahlungen für Investitionen in das Finanzanlagevermögen	0	0	0	0	0	0
	Summe Auszahlungen aus Investitionstätigkeit (Pos. 1 bis 5)	0	0	0	0	0	0
	Saldo aus Investitionstätigkeit (Einzahlungen ./.	0	0	0	709	896.162	896.162
	Auszahlungen)						

Produktbereich	12	Verkehrsflächen und -anlagen, ÖPNV
Produktgruppe	12541	Gemeindestraßen
Produkt	1254101	Gemeindestraßen
Produkt	54101	Gemeindestraßen
Projekt	83	Eigenanteil Flurbereinigung Roßdorf I u. II Weg Kleinseelheim

Pos.	Investitionszuweisungen	Haushaltsansatz			Ergebnis des Jahresab-schlusses	Investitions- und Investitionsförde-rungsmaßnahmen	
			Verpflich-tungser-mächti-gungen			Gesamt-auszah-lungs-bedarf	davon bisher bereit gestellt
		2023		2022	2021		
EUR							
1	2	3	4	5	6	7	8
1.	Einzahlungen aus Investitionstätigkeit und -zuschüssen sowie aus Investitionsbeiträgen	0	0	0	0	0	0
2.	Einzahlungen aus Abgängen von Vermögensgegenständen des Sachanlagevermögens und des immateriellen Anlagevermögens	0	0	0	0	0	0
3.	Einzahlungen aus Abgängen von Vermögensgegenständen des Finanzanlagevermögens	0	0	0	0	0	0
Summe Einzahlungen aus Investitionstätigkeit (Pos. 1 bis 3)		0	0	0	0	0	0
1.	Auszahlungen für aktivierte Investitionszuweisungen	0	0	0	0	0	0
2.	Auszahlungen für Grundstücken, Gebäude und Bauten pp.	0	0	0	0	0	0
3.	Auszahlungen für Baumaßnahmen	0	0	0	0	-153.535	-93.535
	<i>84285200 Auszahlungen für Tiefbaumaßnahmen</i>	<i>0</i>	<i>0</i>	<i>0</i>	<i>0</i>	<i>-153.535</i>	<i>-93.535</i>
4.	Auszahlungen für Investitionen in das sonstige Sachanlagevermögen und immaterielle Anlagevermögen	0	0	0	0	0	0
5.	Auszahlungen für Investitionen in das Finanzanlagevermögen	0	0	0	0	0	0
Summe Auszahlungen aus Investitionstätigkeit (Pos. 1 bis 5)		0	0	0	0	153.535	93.535
Saldo aus Investitionstätigkeit (Einzahlungen ./.		0	0	0	0	-153.535	-93.535
Auszahlungen)							

Produktbereich	12	Verkehrsflächen und -anlagen, ÖPNV
Produktgruppe	12541	Gemeindestraßen
Produkt	1254101	Gemeindestraßen
Produkt	54101	Gemeindestraßen
Projekt	85	Verkehrsberuhigung

Pos.	Investitionszuweisungen	Haushaltsansatz			Ergebnis des Jahresabschlusses	Investitions- und Investitionsförderungsmaßnahmen	
		2023	Verpflichtungsermächtigungen	2022		Gesamtauszahlungsbedarf	davon bisher bereit gestellt
		EUR					
1	2	3	4	5	6	7	8
1.	Einzahlungen aus Investitionstätigkeit und -zuschüssen sowie aus Investitionsbeiträgen	0	0	0	0	0	0
2.	Einzahlungen aus Abgängen von Vermögensgegenständen des Sachanlagevermögens und des immateriellen Anlagevermögens	0	0	0	0	0	0
3.	Einzahlungen aus Abgängen von Vermögensgegenständen des Finanzanlagevermögens	0	0	0	0	0	0
Summe Einzahlungen aus Investitionstätigkeit (Pos. 1 bis 3)		0	0	0	0	0	0
1.	Auszahlungen für aktivierte Investitionszuweisungen	0	0	0	0	0	0
2.	Auszahlungen für Grundstücken, Gebäude und Bauten pp.	0	0	0	0	0	0
3.	Auszahlungen für Baumaßnahmen	0	0	-20.000	0	-20.000	-20.000
	<i>84285200 Auszahlungen für Tiefbaumaßnahmen</i>	<i>0</i>	<i>0</i>	<i>-20.000</i>	<i>0</i>	<i>-20.000</i>	<i>-20.000</i>
	<i>20.000,00 € Verkehrsberuhigung Ortseingang Roßdorf</i>						
4.	Auszahlungen für Investitionen in das sonstige Sachanlagevermögen und immaterielle Anlagevermögen	0	0	0	0	0	0
5.	Auszahlungen für Investitionen in das Finanzanlagevermögen	0	0	0	0	0	0
Summe Auszahlungen aus Investitionstätigkeit (Pos. 1 bis 5)		0	0	20.000	0	20.000	20.000
Saldo aus Investitionstätigkeit (Einzahlungen ./.		0	0	-20.000	0	-20.000	-20.000
Auszahlungen)							

Produktbereich	12	Verkehrsflächen und -anlagen, ÖPNV
Produktgruppe	12541	Gemeindestraßen
Produkt	1254101	Gemeindestraßen
Produkt	54101	Gemeindestraßen
Projekt	Ohne	

Pos.	Investitionszuweisungen	Haushaltsansatz			Ergebnis des Jahresab-schlusses	Investitions- und Investitionsförde-rungsmaßnahmen	
			Verpflich-tungser-mächti-gungen			Gesamt-auszah-lungs-bedarf	davon bisher bereit gestellt
		2023		2022	2021		
1	2	3	4	5	6	7	8
1.	Einzahlungen aus Investitionstätigkeit und -zuschüssen sowie aus Investitionsbeiträgen <i>82088100 Einzahlungen aus Investitionsbeiträgen</i>	0	0	0	0	65.934	65.934
2.	Einzahlungen aus Abgängen von Vermögensgegenständen des Sachanlagevermögens und des immateriellen Anlagevermögens <i>82282100 Einzahlungen aus der Veräußerung von Grundstücken und Gebäuden</i>	0	0	0	4.188	67.555	67.555
3.	Einzahlungen aus Abgängen von Vermögensgegenständen des Finanzanlagevermögens	0	0	0	0	0	0
Summe Einzahlungen aus Investitionstätigkeit (Pos. 1 bis 3)		0	0	0	4.188	133.490	133.490
1.	Auszahlungen für aktivierte Investitionszuweisungen	0	0	0	0	0	0
2.	Auszahlungen für Grundstücken, Gebäude und Bauten pp. <i>84182100 Auszahlungen für den Erwerb von Grundstücken und Gebäuden</i>	0	0	0	0	-11.117	-11.117
3.	Auszahlungen für Baumaßnahmen	0	0	0	0	0	0
4.	Auszahlungen für Investitionen in das sonstige Sachanlagevermögen und immaterielle Anlagevermögen	0	0	0	0	0	0
5.	Auszahlungen für Investitionen in das Finanzanlagevermögen	0	0	0	0	0	0
Summe Auszahlungen aus Investitionstätigkeit (Pos. 1 bis 5)		0	0	0	0	11.117	11.117
Saldo aus Investitionstätigkeit (Einzahlungen ./ Auszahlungen)		0	0	0	4.188	122.373	122.373

Produktbereich	12	Verkehrsflächen und -anlagen, ÖPNV
Produktgruppe	12541	Gemeindestraßen
Produkt	1254104	Straßenbeleuchtung
Produkt	54104	Straßenbeleuchtung
Projekt	12	Erweiterung der Straßenbeleuchtung

Pos.	Investitionszuweisungen	Haushaltsansatz			Ergebnis des Jahresab-schlusses	Investitions- und Investitionsförde-rungsmaßnahmen	
		2023	Verpflich-tungser-mächti-gungen	2022		Gesamt-auszah-lungs-bedarf	davon bisher bereit gestellt
		EUR					
1	2	3	4	5	6	7	8
1.	Einzahlungen aus Investitionstätigkeit und -zuschüssen sowie aus Investitionsbeiträgen	0	0	0	0	0	0
2.	Einzahlungen aus Abgängen von Vermögensgegenständen des Sachanlagevermögens und des immateriellen Anlagevermögens	0	0	0	0	0	0
3.	Einzahlungen aus Abgängen von Vermögensgegenständen des Finanzanlagevermögens	0	0	0	0	0	0
Summe Einzahlungen aus Investitionstätigkeit (Pos. 1 bis 3)		0	0	0	0	0	0
1.	Auszahlungen für aktivierte Investitionszuweisungen	0	0	0	0	0	0
2.	Auszahlungen für Grundstücken, Gebäude und Bauten pp.	0	0	0	0	-5.644	-5.644
	<i>84182100 Auszahlungen für den Erwerb von Grundstücken und Gebäuden</i>	<i>0</i>	<i>0</i>	<i>0</i>	<i>0</i>	<i>-5.644</i>	<i>-5.644</i>
3.	Auszahlungen für Baumaßnahmen	-15.000	0	-15.000	-12.296	-179.971	-134.971
	<i>84285100 Auszahlungen für Hochbaumaßnahmen</i>	<i>-15.000</i>	<i>0</i>	<i>-15.000</i>	<i>-12.296</i>	<i>-179.971</i>	<i>-134.971</i>
	<i>1.500,00 € Anbringung Lampe hinter Bushaltestelle Rüdigheim (2023)</i>						
	<i>2.000,00 € Beleuchtung Querstraße Kreuzungsbereich neuer Feldweg/ Am Rulfbach (2023)</i>						
	<i>11.500,00 € laufende Ersatzbeschaffung Leuchten, Maste etc. (2023)</i>						
4.	Auszahlungen für Investitionen in das sonstige Sachanlagevermögen und immaterielle Anlagevermögen	0	0	0	0	0	0
5.	Auszahlungen für Investitionen in das Finanzanlagevermögen	0	0	0	0	0	0
Summe Auszahlungen aus Investitionstätigkeit (Pos. 1 bis 5)		15.000	0	15.000	12.296	185.615	140.615
Saldo aus Investitionstätigkeit (Einzahlungen ./.		-15.000	0	-15.000	-12.296	-185.615	-140.615
Auszahlungen)							

Produktbereich	12	Verkehrsflächen und -anlagen, ÖPNV
Produktgruppe	12541	Gemeindestraßen
Produkt	1254104	Straßenbeleuchtung
Produkt	54104	Straßenbeleuchtung
Projekt	152	Umrüstung Straßenbeleuchtung auf LED

Pos.	Investitionszuweisungen	Haushaltsansatz			Ergebnis des Jahresabschlusses	Investitions- und Investitionsförderungsmaßnahmen		
		2023	Verpflichtungsermächtigungen	2022		2021	Gesamtauszahlungsbedarf	davon bisher bereit gestellt
		1	2	3	4	5	6	7
1.	Einzahlungen aus Investitionstätigkeit und -zuschüssen sowie aus Investitionsbeiträgen	0	0	55.900	0	96.829	96.829	
	<i>82081000 Einzahlungen aus Investitionszuweisungen vom Bund 30 % Bundeszuschuss abzgl. Ansatz aus 2020</i>	0	0	55.900	0	55.900	55.900	
	<i>82081400 Einzahlungen aus Investitionszuweisungen vom sonstigen öffentlichen Bereich</i>	0	0	0	0	40.929	40.929	
2.	Einzahlungen aus Abgängen von Vermögensgegenständen des Sachanlagevermögens und des immateriellen Anlagevermögens	0	0	0	0	0	0	
3.	Einzahlungen aus Abgängen von Vermögensgegenständen des Finanzanlagevermögens	0	0	0	0	0	0	
	Summe Einzahlungen aus Investitionstätigkeit (Pos. 1 bis 3)	0	0	55.900	0	96.829	96.829	
1.	Auszahlungen für aktivierte Investitionszuweisungen	0	0	0	0	0	0	
2.	Auszahlungen für Grundstücken, Gebäude und Bauten pp.	0	0	0	0	0	0	
3.	Auszahlungen für Baumaßnahmen	0	0	-205.000	0	-205.138	-205.138	
	<i>84285100 Auszahlungen für Hochbaumaßnahmen 5.000,00 € Ingenieurleistungen</i>	0	0	-205.000	0	-205.138	-205.138	
	<i>200.000,00 € Umrüstung Straßenlampen auf LED (aufgrund Haushaltsreste)</i>							
4.	Auszahlungen für Investitionen in das sonstige Sachanlagevermögen und immaterielle Anlagevermögen	0	0	0	0	-88.456	-88.456	
	<i>84383100 Auszahlungen für den Erwerb von Vermögensgegenständen oberhalb der Wertgrenze von 410,- €</i>	0	0	0	0	-88.456	-88.456	
5.	Auszahlungen für Investitionen in das Finanzanlagevermögen	0	0	0	0	0	0	
	Summe Auszahlungen aus Investitionstätigkeit (Pos. 1 bis 5)	0	0	205.000	0	293.594	293.594	
	Saldo aus Investitionstätigkeit (Einzahlungen ./.	0	0	-149.100	0	-196.764	-196.764	
	Auszahlungen)							

Produktbereich	12	Verkehrsflächen und -anlagen, ÖPNV
Produktgruppe	12547	ÖPNV
Produkt	1254703	Sonstiger ÖPNV
Produkt	54703	Sonstiger ÖPNV
Projekt	306	Ausbau Bushaltestellen

Pos.	Investitionszuweisungen	Haushaltsansatz			Ergebnis des Jahresabschlusses	Investitions- und Investitionsförderungsmaßnahmen	
		2023	Verpflichtungsermächtigungen	2022		Gesamtauszahlungsbedarf	davon bisher bereit gestellt
		EUR					
1	2	3	4	5	6	7	8
1.	Einzahlungen aus Investitionstätigkeit und -zuschüssen sowie aus Investitionsbeiträgen	0	0	0	150.451	150.451	150.451
	<i>82081100 Einzahlungen aus Investitionszuweisungen vom Land</i>	<i>0</i>	<i>0</i>	<i>0</i>	<i>150.451</i>	<i>150.451</i>	<i>150.451</i>
2.	Einzahlungen aus Abgängen von Vermögensgegenständen des Sachanlagevermögens und des immateriellen Anlagevermögens	0	0	0	0	0	0
3.	Einzahlungen aus Abgängen von Vermögensgegenständen des Finanzanlagevermögens	0	0	0	0	0	0
	Summe Einzahlungen aus Investitionstätigkeit (Pos. 1 bis 3)	0	0	0	150.451	150.451	150.451
1.	Auszahlungen für aktivierte Investitionszuweisungen	0	0	0	0	0	0
2.	Auszahlungen für Grundstücken, Gebäude und Bauten pp.	0	0	0	0	0	0
3.	Auszahlungen für Baumaßnahmen	-5.000	0	-25.000	-212.857	-264.570	-259.570
	<i>84285100 Auszahlungen für Hochbaumaßnahmen</i>	<i>-5.000</i>	<i>0</i>	<i>-25.000</i>	<i>-212.857</i>	<i>-264.570</i>	<i>-259.570</i>
	<i>5.000,00 € Überdachung Bushaltestelle</i>						
4.	Auszahlungen für Investitionen in das sonstige Sachanlagevermögen und immaterielle Anlagevermögen	0	0	0	0	0	0
5.	Auszahlungen für Investitionen in das Finanzanlagevermögen	0	0	0	0	0	0
	Summe Auszahlungen aus Investitionstätigkeit (Pos. 1 bis 5)	5.000	0	25.000	212.857	264.570	259.570
	Saldo aus Investitionstätigkeit (Einzahlungen ./.	-5.000	0	-25.000	-62.406	-114.119	-109.119
	Auszahlungen)						

Produktbereich	13	Natur- und Landschaftspflege
Produktgruppe	13553	Friedhofs- und Bestattungswesen
Produkt	1355304	Friedhof Amöneburg
Produkt	55304	Friedhof Amöneburg
Projekt	107	Sanierung Friedhofsmauer Amöneburg 2. BA

Pos.	Investitionszuweisungen	Haushaltsansatz			Ergebnis des Jahresab-schlusses	Investitions- und Investitionsförde-rungsmaßnahmen	
		2023	Verpflich-tungser-mächti-gungen	2022		Gesamt-auszah-lungs-bedarf	davon bisher bereit gestellt
		EUR					
1	2	3	4	5	6	7	8
1.	Einzahlungen aus Investitionstätigkeit und -zuschüssen sowie aus Investitionsbeiträgen	802	0	802	801	4.811	1.603
	<i>82081112 Einzahlungen aus Investitionszuweisungen vom Land KIP Maßnahme Friedhofsmauer Amöneburg</i>	802	0	802	801	4.811	1.603
2.	Einzahlungen aus Abgängen von Vermögensgegenständen des Sachanlagevermögens und des immateriellen Anlagevermögens	0	0	0	0	0	0
3.	Einzahlungen aus Abgängen von Vermögensgegenständen des Finanzanlagevermögens	0	0	0	0	0	0
	Summe Einzahlungen aus Investitionstätigkeit (Pos. 1 bis 3)	802	0	802	801	4.811	1.603
1.	Auszahlungen für aktivierte Investitionszuweisungen	0	0	0	0	0	0
2.	Auszahlungen für Grundstücken, Gebäude und Bauten pp.	0	0	0	0	0	0
3.	Auszahlungen für Baumaßnahmen	0	0	0	-32.834	-37.680	-37.680
	<i>84285112 Auszahlungen für Hochbaumaßnahmen KIP Maßnahme Friedhofsmauer Amöneburg</i>	0	0	0	-32.834	-37.680	-37.680
4.	Auszahlungen für Investitionen in das sonstige Sachanlagevermögen und immaterielle Anlagevermögen	0	0	0	0	0	0
5.	Auszahlungen für Investitionen in das Finanzanlagevermögen	0	0	0	0	0	0
	Summe Auszahlungen aus Investitionstätigkeit (Pos. 1 bis 5)	0	0	0	32.834	37.680	37.680
	Saldo aus Investitionstätigkeit (Einzahlungen ./. Auszahlungen)	802	0	802	-32.032	-32.868	-36.076

Produktbereich	13	Natur- und Landschaftspflege
Produktgruppe	13553	Friedhofs- und Bestattungswesen
Produkt	1355304	Friedhof Amöneburg
Produkt	55304	Friedhof Amöneburg
Projekt	326	Gedenkstätte Sternenkinder

Pos.	Investitionszuweisungen	Haushaltsansatz			Ergebnis des Jahresab-schlusses	Investitions- und Investitionsförde-rungsmaßnahmen	
		2023	Verpflich-tungser-mächti-gungen	2022		Gesamt-auszah-lungs-bedarf	davon bisher bereit gestellt
		EUR					
1	2	3	4	5	6	7	8
1.	Einzahlungen aus Investitionstätigkeit und -zuschüssen sowie aus Investitionsbeiträgen	0	0	0	0	0	0
2.	Einzahlungen aus Abgängen von Vermögensgegenständen des Sachanlagevermögens und des immateriellen Anlagevermögens	0	0	0	0	0	0
3.	Einzahlungen aus Abgängen von Vermögensgegenständen des Finanzanlagevermögens	0	0	0	0	0	0
Summe Einzahlungen aus Investitionstätigkeit (Pos. 1 bis 3)		0	0	0	0	0	0
1.	Auszahlungen für aktivierte Investitionszuweisungen	0	0	0	0	0	0
2.	Auszahlungen für Grundstücken, Gebäude und Bauten pp.	0	0	0	0	0	0
3.	Auszahlungen für Baumaßnahmen	0	0	-10.000	0	-10.000	-10.000
	<i>84285300 Auszahlungen für sonstige Baumaßnahmen</i>	<i>0</i>	<i>0</i>	<i>-10.000</i>	<i>0</i>	<i>-10.000</i>	<i>-10.000</i>
4.	Auszahlungen für Investitionen in das sonstige Sachanlagevermögen und immaterielle Anlagevermögen	0	0	0	0	0	0
5.	Auszahlungen für Investitionen in das Finanzanlagevermögen	0	0	0	0	0	0
Summe Auszahlungen aus Investitionstätigkeit (Pos. 1 bis 5)		0	0	10.000	0	10.000	10.000
Saldo aus Investitionstätigkeit (Einzahlungen ./.		0	0	-10.000	0	-10.000	-10.000
Auszahlungen)							

Produktbereich	15	Wirtschaft und Tourismus
Produktgruppe	15573	Allgemeine Einrichtungen und Unternehmen
Produkt	1557303	Sonstige öffentliche Einrichtungen und Unternehmen
Produkt	57303	Sonstige öffentliche Einrichtungen und Unternehmen
Projekt	255	Backhaus Erfurtshausen

Pos.	Investitionszuweisungen	Haushaltsansatz			Ergebnis des Jahresab-schlusses	Investitions- und Investitionsförde-rungsmaßnahmen	
			Verpflich-tungser-mächti-gungen			Gesamt-auszah-lungs-bedarf	davon bisher bereit gestellt
		2023		2022	2021		
EUR							
1	2	3	4	5	6	7	8
1.	Einzahlungen aus Investitionstätigkeit und -zuschüssen sowie aus Investitionsbeiträgen	0	0	0	1.000	150.492	150.492
	82081100 <i>Einzahlungen aus Investitionszuweisungen vom Land</i>	0	0	0	1.000	125.492	125.492
	82081800 <i>Einzahlungen aus Investitionszuweisungen von übrigen Bereichen</i>	0	0	0	0	25.000	25.000
2.	Einzahlungen aus Abgängen von Vermögensgegenständen des Sachanlagevermögens und des immateriellen Anlagevermögens	0	0	0	0	0	0
3.	Einzahlungen aus Abgängen von Vermögensgegenständen des Finanzanlagevermögens	0	0	0	0	0	0
Summe Einzahlungen aus Investitionstätigkeit (Pos. 1 bis 3)		0	0	0	1.000	150.492	150.492
1.	Auszahlungen für aktivierte Investitionszuweisungen	0	0	0	0	0	0
2.	Auszahlungen für Grundstücken, Gebäude und Bauten pp.	0	0	0	0	-73.405	-73.405
	84182100 <i>Auszahlungen für den Erwerb von Grundstücken und Gebäuden</i>	0	0	0	0	-73.405	-73.405
3.	Auszahlungen für Baumaßnahmen	0	0	0	0	-213.357	-213.357
	84285100 <i>Auszahlungen für Hochbaumaßnahmen</i>	0	0	0	0	-213.357	-213.357
4.	Auszahlungen für Investitionen in das sonstige Sachanlagevermögen und immaterielle Anlagevermögen	0	0	0	0	0	0
5.	Auszahlungen für Investitionen in das Finanzanlagevermögen	0	0	0	0	-7.000	-7.000
	84484400 <i>Auszahlungen für den Erwerb von sonstigen Anteilsrechten</i>	0	0	0	0	-7.000	-7.000
Summe Auszahlungen aus Investitionstätigkeit (Pos. 1 bis 5)		0	0	0	0	293.763	293.763
Saldo aus Investitionstätigkeit (Einzahlungen ./.		0	0	0	1.000	-143.271	-143.271
Auszahlungen)							

Produktbereich	15	Wirtschaft und Tourismus
Produktgruppe	15573	Allgemeine Einrichtungen und Unternehmen
Produkt	1557305	Bereitstellung Bürgerhaus Mardorf
Produkt	57305	Bereitstellung Bürgerhaus Mardorf
Projekt	377	Beamer und Leinwand

Pos.	Investitionszuweisungen	Haushaltsansatz			Ergebnis des Jahresabschlusses	Investitions- und Investitionsförderungsmaßnahmen	
		2023	Verpflichtungsermächtigungen	2022		Gesamtauszahlungsbedarf	davon bisher bereit gestellt
		EUR					
1	2	3	4	5	6	7	8
1.	Einzahlungen aus Investitionstätigkeit und -zuschüssen sowie aus Investitionsbeiträgen	0	0	0	0	0	0
2.	Einzahlungen aus Abgängen von Vermögensgegenständen des Sachanlagevermögens und des immateriellen Anlagevermögens	0	0	0	0	0	0
3.	Einzahlungen aus Abgängen von Vermögensgegenständen des Finanzanlagevermögens	0	0	0	0	0	0
Summe Einzahlungen aus Investitionstätigkeit (Pos. 1 bis 3)		0	0	0	0	0	0
1.	Auszahlungen für aktivierte Investitionszuweisungen	0	0	0	0	0	0
2.	Auszahlungen für Grundstücken, Gebäude und Bauten pp.	0	0	0	0	0	0
3.	Auszahlungen für Baumaßnahmen	0	0	0	0	0	0
4.	Auszahlungen für Investitionen in das sonstige Sachanlagevermögen und immaterielle Anlagevermögen	-1.250	0	0	0	-1.250	0
	<i>84383100 Auszahlungen für den Erwerb von Vermögensgegenständen oberhalb der Wertgrenze von 410,- €</i>	<i>-1.250</i>	<i>0</i>	<i>0</i>	<i>0</i>	<i>-1.250</i>	<i>0</i>
5.	Auszahlungen für Investitionen in das Finanzanlagevermögen	0	0	0	0	0	0
Summe Auszahlungen aus Investitionstätigkeit (Pos. 1 bis 5)		1.250	0	0	0	1.250	0
Saldo aus Investitionstätigkeit (Einzahlungen ./.		-1.250	0	0	0	-1.250	0
Auszahlungen)							

Produktbereich	15	Wirtschaft und Tourismus
Produktgruppe	15573	Allgemeine Einrichtungen und Unternehmen
Produkt	1557307	Bereitstellung Mehrzweckhalle Roßdorf
Produkt	57307	Bereitstellung Mehrzweckhalle Roßdorf
Projekt	377	Beamer und Leinwand

Pos.	Investitionszuweisungen	Haushaltsansatz			Ergebnis des Jahresabschlusses	Investitions- und Investitionsförderungsmaßnahmen	
		2023	Verpflichtungsermächtigungen	2022		Gesamtauszahlungsbedarf	davon bisher bereit gestellt
		EUR					
1	2	3	4	5	6	7	8
1.	Einzahlungen aus Investitionstätigkeit und -zuschüssen sowie aus Investitionsbeiträgen	0	0	0	0	0	0
2.	Einzahlungen aus Abgängen von Vermögensgegenständen des Sachanlagevermögens und des immateriellen Anlagevermögens	0	0	0	0	0	0
3.	Einzahlungen aus Abgängen von Vermögensgegenständen des Finanzanlagevermögens	0	0	0	0	0	0
Summe Einzahlungen aus Investitionstätigkeit (Pos. 1 bis 3)		0	0	0	0	0	0
1.	Auszahlungen für aktivierte Investitionszuweisungen	0	0	0	0	0	0
2.	Auszahlungen für Grundstücken, Gebäude und Bauten pp.	0	0	0	0	0	0
3.	Auszahlungen für Baumaßnahmen	0	0	0	0	0	0
4.	Auszahlungen für Investitionen in das sonstige Sachanlagevermögen und immaterielle Anlagevermögen	-1.250	0	0	0	-1.250	0
	<i>84383100 Auszahlungen für den Erwerb von Vermögensgegenständen oberhalb der Wertgrenze von 410,- €</i>	<i>-1.250</i>	<i>0</i>	<i>0</i>	<i>0</i>	<i>-1.250</i>	<i>0</i>
5.	Auszahlungen für Investitionen in das Finanzanlagevermögen	0	0	0	0	0	0
Summe Auszahlungen aus Investitionstätigkeit (Pos. 1 bis 5)		1.250	0	0	0	1.250	0
Saldo aus Investitionstätigkeit (Einzahlungen ./.		-1.250	0	0	0	-1.250	0
Auszahlungen)							

Produktbereich	15	Wirtschaft und Tourismus
Produktgruppe	15573	Allgemeine Einrichtungen und Unternehmen
Produkt	1557307	Bereitstellung Mehrzweckhalle Roßdorf
Produkt	57307	Bereitstellung Mehrzweckhalle Roßdorf
Projekt	88	Ausstattung Mehrzweckhalle Roßdorf

Pos.	Investitionszuweisungen	Haushaltsansatz			Ergebnis des Jahresab-schlusses	Investitions- und Investitionsförde-rungsmaßnahmen	
		2023	Verpflich-tungser-mächti-gungen	2022		Gesamt-auszah-lungs-bedarf	davon bisher bereit gestellt
		EUR					
1	2	3	4	5	6	7	8
1.	Einzahlungen aus Investitionstätigkeit und -zuschüssen sowie aus Investitionsbeiträgen	0	0	0	0	0	0
2.	Einzahlungen aus Abgängen von Vermögensgegenständen des Sachanlagevermögens und des immateriellen Anlagevermögens	0	0	0	0	0	0
3.	Einzahlungen aus Abgängen von Vermögensgegenständen des Finanzanlagevermögens	0	0	0	0	0	0
Summe Einzahlungen aus Investitionstätigkeit (Pos. 1 bis 3)		0	0	0	0	0	0
1.	Auszahlungen für aktivierte Investitionszuweisungen	0	0	0	0	0	0
2.	Auszahlungen für Grundstücken, Gebäude und Bauten pp.	0	0	0	0	0	0
3.	Auszahlungen für Baumaßnahmen	0	0	0	0	0	0
4.	Auszahlungen für Investitionen in das sonstige Sachanlagevermögen und immaterielle Anlagevermögen	0	0	-15.000	-12.667	-66.410	-66.410
	<i>84383100 Auszahlungen für den Erwerb von Vermögensgegenständen oberhalb der Wertgrenze von 410,- € 15.000,00 € Notlichtanlage MZH Roßdorf</i>	0	0	-15.000	-12.667	-66.410	-66.410
5.	Auszahlungen für Investitionen in das Finanzanlagevermögen	0	0	0	0	0	0
Summe Auszahlungen aus Investitionstätigkeit (Pos. 1 bis 5)		0	0	15.000	12.667	66.410	66.410
Saldo aus Investitionstätigkeit (Einzahlungen ./.		0	0	-15.000	-12.667	-66.410	-66.410
Auszahlungen)							

Produktbereich	15	Wirtschaft und Tourismus
Produktgruppe	15573	Allgemeine Einrichtungen und Unternehmen
Produkt	1557309	Bereitstellung Treffpunkt Rüdigheim
Produkt	57309	Bereitstellung Treffpunkt Rüdigheim
Projekt	146	Erweiterung Treffpunkt Rüdigheim

Pos.	Investitionszuweisungen	Haushaltsansatz			Ergebnis des Jahresabschlusses	Investitions- und Investitionsförderungsmaßnahmen	
		2023	Verpflichtungsermächtigungen	2022		Gesamtauszahlungsbedarf	davon bisher bereitgestellt
		EUR					
1	2	3	4	5	6	7	8
1.	Einzahlungen aus Investitionstätigkeit und -zuschüssen sowie aus Investitionsbeiträgen	492	0	492	0	57.810	55.842
	<i>82081122 Einzahlungen aus Investitionszuweisungen vom Land KIP Treffpunkt Rüdigheim</i>	492	0	492	0	57.810	55.842
2.	Einzahlungen aus Abgängen von Vermögensgegenständen des Sachanlagevermögens und des immateriellen Anlagevermögens	0	0	0	0	0	0
3.	Einzahlungen aus Abgängen von Vermögensgegenständen des Finanzanlagevermögens	0	0	0	0	0	0
	Summe Einzahlungen aus Investitionstätigkeit (Pos. 1 bis 3)	492	0	492	0	57.810	55.842
1.	Auszahlungen für aktivierte Investitionszuweisungen	0	0	0	0	0	0
2.	Auszahlungen für Grundstücken, Gebäude und Bauten pp.	0	0	0	0	-3.242	-3.242
	<i>84182100 Auszahlungen für den Erwerb von Grundstücken und Gebäuden</i>	0	0	0	0	-3.242	-3.242
3.	Auszahlungen für Baumaßnahmen	0	0	0	0	-426.017	-426.017
	<i>84285100 Auszahlungen für Hochbaumaßnahmen</i>	0	0	0	0	-357.950	-357.950
	<i>84285122 Auszahlungen für Hochbaumaßnahmen KIP Maßnahme Treffpunkt Rüdigheim</i>	0	0	0	0	-68.067	-68.067
4.	Auszahlungen für Investitionen in das sonstige Sachanlagevermögen und immaterielle Anlagevermögen	0	0	0	0	0	0
5.	Auszahlungen für Investitionen in das Finanzanlagevermögen	0	0	0	0	0	0
	Summe Auszahlungen aus Investitionstätigkeit (Pos. 1 bis 5)	0	0	0	0	429.260	429.260
	Saldo aus Investitionstätigkeit (Einzahlungen ./. Auszahlungen)	492	0	492	0	-371.450	-373.418

Produktbereich	15	Wirtschaft und Tourismus
Produktgruppe	15573	Allgemeine Einrichtungen und Unternehmen
Produkt	1557310	Bereitstellung Bürgerhaus Erfurtshausen
Produkt	57310	Bereitstellung Bürgerhaus Erfurtshausen
Projekt	106	Ausstattung Bürgerhaus Erfurtshausen

Pos.	Investitionszuweisungen	Haushaltsansatz			Ergebnis des Jahresab-schlusses	Investitions- und Investitionsförde-rungsmaßnahmen	
		2023	Verpflich-tungser-mächti-gungen	2022		Gesamt-auszah-lungs-bedarf	davon bisher bereit gestellt
		EUR					
1	2	3	4	5	6	7	8
1.	Einzahlungen aus Investitionstätigkeit und -zuschüssen sowie aus Investitionsbeiträgen	0	0	0	0	0	0
2.	Einzahlungen aus Abgängen von Vermögensgegenständen des Sachanlagevermögens und des immateriellen Anlagevermögens	0	0	0	0	0	0
3.	Einzahlungen aus Abgängen von Vermögensgegenständen des Finanzanlagevermögens	0	0	0	0	0	0
Summe Einzahlungen aus Investitionstätigkeit (Pos. 1 bis 3)		0	0	0	0	0	0
1.	Auszahlungen für aktivierte Investitionszuweisungen	0	0	0	0	0	0
2.	Auszahlungen für Grundstücken, Gebäude und Bauten pp.	0	0	0	0	0	0
3.	Auszahlungen für Baumaßnahmen	0	0	0	0	0	0
4.	Auszahlungen für Investitionen in das sonstige Sachanlagevermögen und immaterielle Anlagevermögen	0	0	0	-4.279	-8.394	-8.394
	<i>84383100 Auszahlungen für den Erwerb von Vermögensgegenständen oberhalb der Wertgrenze von 410,- € Reinigungsmaschine</i>	<i>0</i>	<i>0</i>	<i>0</i>	<i>-4.279</i>	<i>-8.394</i>	<i>-8.394</i>
5.	Auszahlungen für Investitionen in das Finanzanlagevermögen	0	0	0	0	0	0
Summe Auszahlungen aus Investitionstätigkeit (Pos. 1 bis 5)		0	0	0	4.279	8.394	8.394
Saldo aus Investitionstätigkeit (Einzahlungen ./.		0	0	0	-4.279	-8.394	-8.394
Auszahlungen)							

Produktbereich	15	Wirtschaft und Tourismus
Produktgruppe	15573	Allgemeine Einrichtungen und Unternehmen
Produkt	1557310	Bereitstellung Bürgerhaus Erfurtshausen
Produkt	57310	Bereitstellung Bürgerhaus Erfurtshausen
Projekt	332	Außenlager Bürgerhaus Erfurtshausen

Pos.	Investitionszuweisungen	Haushaltsansatz			Ergebnis des Jahresabschlusses	Investitions- und Investitionsförderungsmaßnahmen	
		2023	Verpflichtungsermächtigungen	2022		Gesamtauszahlungsbedarf	davon bisher bereit gestellt
		EUR					
1	2	3	4	5	6	7	8
1.	Einzahlungen aus Investitionstätigkeit und -zuschüssen sowie aus Investitionsbeiträgen	0	0	0	0	0	0
2.	Einzahlungen aus Abgängen von Vermögensgegenständen des Sachanlagevermögens und des immateriellen Anlagevermögens	0	0	0	0	0	0
3.	Einzahlungen aus Abgängen von Vermögensgegenständen des Finanzanlagevermögens	0	0	0	0	0	0
Summe Einzahlungen aus Investitionstätigkeit (Pos. 1 bis 3)		0	0	0	0	0	0
1.	Auszahlungen für aktivierte Investitionszuweisungen	0	0	0	0	0	0
2.	Auszahlungen für Grundstücken, Gebäude und Bauten pp.	0	0	0	0	0	0
3.	Auszahlungen für Baumaßnahmen	0	0	-2.000	0	-2.000	-2.000
	<i>84285100 Auszahlungen für Hochbaumaßnahmen</i>	<i>0</i>	<i>0</i>	<i>-2.000</i>	<i>0</i>	<i>-2.000</i>	<i>-2.000</i>
4.	Auszahlungen für Investitionen in das sonstige Sachanlagevermögen und immaterielle Anlagevermögen	0	0	0	0	0	0
5.	Auszahlungen für Investitionen in das Finanzanlagevermögen	0	0	0	0	0	0
Summe Auszahlungen aus Investitionstätigkeit (Pos. 1 bis 5)		0	0	2.000	0	2.000	2.000
Saldo aus Investitionstätigkeit (Einzahlungen ./.		0	0	-2.000	0	-2.000	-2.000
Auszahlungen)							

Produktbereich	15	Wirtschaft und Tourismus
Produktgruppe	15573	Allgemeine Einrichtungen und Unternehmen
Produkt	1557310	Bereitstellung Bürgerhaus Erfurtshausen
Produkt	57310	Bereitstellung Bürgerhaus Erfurtshausen
Projekt	362	Lüftungsanlage

Pos.	Investitionszuweisungen	Haushaltsansatz			Ergebnis des Jahresabschlusses	Investitions- und Investitionsförderungsmaßnahmen	
		2023	Verpflichtungsermächtigungen	2022		Gesamtauszahlungsbedarf	davon bisher bereit gestellt
		EUR					
1	2	3	4	5	6	7	8
1.	Einzahlungen aus Investitionstätigkeit und -zuschüssen sowie aus Investitionsbeiträgen	0	0	0	0	0	0
2.	Einzahlungen aus Abgängen von Vermögensgegenständen des Sachanlagevermögens und des immateriellen Anlagevermögens	0	0	0	0	0	0
3.	Einzahlungen aus Abgängen von Vermögensgegenständen des Finanzanlagevermögens	0	0	0	0	0	0
Summe Einzahlungen aus Investitionstätigkeit (Pos. 1 bis 3)		0	0	0	0	0	0
1.	Auszahlungen für aktivierte Investitionszuweisungen	0	0	0	0	0	0
2.	Auszahlungen für Grundstücken, Gebäude und Bauten pp.	0	0	0	0	0	0
3.	Auszahlungen für Baumaßnahmen	0	0	0	0	-45.000	0
	<i>84285100 Auszahlungen für Hochbaumaßnahmen</i>	<i>0</i>	<i>0</i>	<i>0</i>	<i>0</i>	<i>-45.000</i>	<i>0</i>
4.	Auszahlungen für Investitionen in das sonstige Sachanlagevermögen und immaterielle Anlagevermögen	0	0	0	0	0	0
5.	Auszahlungen für Investitionen in das Finanzanlagevermögen	0	0	0	0	0	0
Summe Auszahlungen aus Investitionstätigkeit (Pos. 1 bis 5)		0	0	0	0	45.000	0
Saldo aus Investitionstätigkeit (Einzahlungen ./.		0	0	0	0	-45.000	0
Auszahlungen)							

Produktbereich	15	Wirtschaft und Tourismus
Produktgruppe	15573	Allgemeine Einrichtungen und Unternehmen
Produkt	1557310	Bereitstellung Bürgerhaus Erfurtshausen
Produkt	57310	Bereitstellung Bürgerhaus Erfurtshausen
Projekt	376	Fettabscheider

Pos.	Investitionszuweisungen	Haushaltsansatz			Ergebnis des Jahresabschlusses	Investitions- und Investitionsförderungsmaßnahmen	
		2023	Verpflichtungsermächtigungen	2022		Gesamtauszahlungsbedarf	davon bisher bereit gestellt
		EUR					
1	2	3	4	5	6	7	8
1.	Einzahlungen aus Investitionstätigkeit und -zuschüssen sowie aus Investitionsbeiträgen	0	0	0	0	0	0
2.	Einzahlungen aus Abgängen von Vermögensgegenständen des Sachanlagevermögens und des immateriellen Anlagevermögens	0	0	0	0	0	0
3.	Einzahlungen aus Abgängen von Vermögensgegenständen des Finanzanlagevermögens	0	0	0	0	0	0
Summe Einzahlungen aus Investitionstätigkeit (Pos. 1 bis 3)		0	0	0	0	0	0
1.	Auszahlungen für aktivierte Investitionszuweisungen	0	0	0	0	0	0
2.	Auszahlungen für Grundstücken, Gebäude und Bauten pp.	0	0	0	0	0	0
3.	Auszahlungen für Baumaßnahmen	0	0	0	0	0	0
4.	Auszahlungen für Investitionen in das sonstige Sachanlagevermögen und immaterielle Anlagevermögen	-20.000	0	0	0	-20.000	0
	<i>84383100 Auszahlungen für den Erwerb von Vermögensgegenständen oberhalb der Wertgrenze von 410,- €</i>	<i>-20.000</i>	<i>0</i>	<i>0</i>	<i>0</i>	<i>-20.000</i>	<i>0</i>
5.	Auszahlungen für Investitionen in das Finanzanlagevermögen	0	0	0	0	0	0
Summe Auszahlungen aus Investitionstätigkeit (Pos. 1 bis 5)		20.000	0	0	0	20.000	0
Saldo aus Investitionstätigkeit (Einzahlungen ./.		-20.000	0	0	0	-20.000	0
Auszahlungen)							

Produktbereich	15	Wirtschaft und Tourismus
Produktgruppe	15573	Allgemeine Einrichtungen und Unternehmen
Produkt	1557310	Bereitstellung Bürgerhaus Erfurtshausen
Produkt	57310	Bereitstellung Bürgerhaus Erfurtshausen
Projekt	71	Um- und Anbau des Bürgerhauses Erfurtshausen

Pos.	Investitionszuweisungen	Haushaltsansatz			Ergebnis des Jahresab-schlusses	Investitions- und Investitionsförde-rungsmaßnahmen	
		2023	Verpflich-tungser-mächti-gungen	2022		Gesamt-auszah-lungs-bedarf	davon bisher bereit gestellt
		EUR					
1	2	3	4	5	6	7	8
1.	Einzahlungen aus Investitionstätigkeit und -zuschüssen sowie aus Investitionsbeiträgen	0	0	0	10.948	109.483	109.483
	<i>82081100 Einzahlungen aus Investitionszuweisungen vom Land</i>	<i>0</i>	<i>0</i>	<i>0</i>	<i>10.948</i>	<i>109.483</i>	<i>109.483</i>
2.	Einzahlungen aus Abgängen von Vermögensgegenständen des Sachanlagevermögens und des immateriellen Anlagevermögens	0	0	0	0	0	0
3.	Einzahlungen aus Abgängen von Vermögensgegenständen des Finanzanlagevermögens	0	0	0	0	0	0
	Summe Einzahlungen aus Investitionstätigkeit (Pos. 1 bis 3)	0	0	0	10.948	109.483	109.483
1.	Auszahlungen für aktivierte Investitionszuweisungen	0	0	0	0	0	0
2.	Auszahlungen für Grundstücken, Gebäude und Bauten pp.	0	0	0	0	0	0
3.	Auszahlungen für Baumaßnahmen	0	0	0	0	-26.232	-26.232
	<i>84285100 Auszahlungen für Hochbaumaßnahmen</i>	<i>0</i>	<i>0</i>	<i>0</i>	<i>0</i>	<i>-26.232</i>	<i>-26.232</i>
4.	Auszahlungen für Investitionen in das sonstige Sachanlagevermögen und immaterielle Anlagevermögen	0	0	0	0	0	0
5.	Auszahlungen für Investitionen in das Finanzanlagevermögen	0	0	0	0	0	0
	Summe Auszahlungen aus Investitionstätigkeit (Pos. 1 bis 5)	0	0	0	0	26.232	26.232
	Saldo aus Investitionstätigkeit (Einzahlungen ./.	0	0	0	10.948	83.250	83.250
	Auszahlungen)						

Produktbereich	15	Wirtschaft und Tourismus
Produktgruppe	15575	Tourismus
Produkt	1557501	Tourismusförderung
Produkt	57501	Tourismusförderung
Projekt	308	Bühnenelemente

Pos.	Investitionszuweisungen	Haushaltsansatz			Ergebnis des Jahresab-schlusses	Investitions- und Investitionsförde-rungsmaßnahmen	
		2023	Verpflich-tungser-mächti-gungen	2022		Gesamt-auszah-lungs-bedarf	davon bisher bereit gestellt
		EUR					
1	2	3	4	5	6	7	8
1.	Einzahlungen aus Investitionstätigkeit und -zuschüssen sowie aus Investitionsbeiträgen	0	0	0	0	0	0
2.	Einzahlungen aus Abgängen von Vermögensgegenständen des Sachanlagevermögens und des immateriellen Anlagevermögens	0	0	0	0	0	0
3.	Einzahlungen aus Abgängen von Vermögensgegenständen des Finanzanlagevermögens	0	0	0	0	0	0
	Summe Einzahlungen aus Investitionstätigkeit (Pos. 1 bis 3)	0	0	0	0	0	0
1.	Auszahlungen für aktivierte Investitionszuweisungen	0	0	0	0	0	0
2.	Auszahlungen für Grundstücken, Gebäude und Bauten pp.	0	0	0	0	0	0
3.	Auszahlungen für Baumaßnahmen	0	0	0	0	0	0
4.	Auszahlungen für Investitionen in das sonstige Sachanlagevermögen und immaterielle Anlagevermögen	0	0	0	-4.678	-4.678	-4.678
	<i>84383100 Auszahlungen für den Erwerb von Vermögensgegenständen oberhalb der Wertgrenze von 410,- €</i>	<i>0</i>	<i>0</i>	<i>0</i>	<i>-4.678</i>	<i>-4.678</i>	<i>-4.678</i>
5.	Auszahlungen für Investitionen in das Finanzanlagevermögen	0	0	0	0	0	0
	Summe Auszahlungen aus Investitionstätigkeit (Pos. 1 bis 5)	0	0	0	4.678	4.678	4.678
	Saldo aus Investitionstätigkeit (Einzahlungen ./.	0	0	0	-4.678	-4.678	-4.678
	Auszahlungen)						

Produktbereich	15	Wirtschaft und Tourismus
Produktgruppe	15575	Tourismus
Produkt	1557501	Tourismusförderung
Produkt	57501	Tourismusförderung
Projekt	94	Mittel für Leader-Projekte

Pos.	Investitionszuweisungen	Haushaltsansatz			Ergebnis des Jahresabschlusses	Investitions- und Investitionsförderungsmaßnahmen	
		2023	Verpflichtungsermächtigungen	2022		Gesamtauszahlungsbedarf	davon bisher bereitgestellt
		EUR					
1	2	3	4	5	6	7	8
1.	Einzahlungen aus Investitionstätigkeit und -zuschüssen sowie aus Investitionsbeiträgen	0	0	0	13.400	13.400	13.400
	<i>82081100 Einzahlungen aus Investitionszuweisungen vom Land</i>	<i>0</i>	<i>0</i>	<i>0</i>	<i>13.400</i>	<i>13.400</i>	<i>13.400</i>
	<i>Zuweisung 2x Ladestation E-Bike</i>						
2.	Einzahlungen aus Abgängen von Vermögensgegenständen des Sachanlagevermögens und des immateriellen Anlagevermögens	0	0	0	0	0	0
3.	Einzahlungen aus Abgängen von Vermögensgegenständen des Finanzanlagevermögens	0	0	0	0	0	0
	Summe Einzahlungen aus Investitionstätigkeit (Pos. 1 bis 3)	0	0	0	13.400	13.400	13.400
1.	Auszahlungen für aktivierte Investitionszuweisungen	0	0	0	0	0	0
2.	Auszahlungen für Grundstücken, Gebäude und Bauten pp.	0	0	0	0	0	0
3.	Auszahlungen für Baumaßnahmen	0	0	0	0	0	0
4.	Auszahlungen für Investitionen in das sonstige Sachanlagevermögen und immaterielle Anlagevermögen	0	0	0	-51.164	-51.164	-51.164
	<i>84383100 Auszahlungen für den Erwerb von Vermögensgegenständen oberhalb der Wertgrenze von 410,- €</i>	<i>0</i>	<i>0</i>	<i>0</i>	<i>-51.164</i>	<i>-51.164</i>	<i>-51.164</i>
	<i>2x Ladestation E-Bike</i>						
	<i>pro Ortsteil eine Ladesäule für E-Autos</i>						
5.	Auszahlungen für Investitionen in das Finanzanlagevermögen	0	0	0	0	0	0
	Summe Auszahlungen aus Investitionstätigkeit (Pos. 1 bis 5)	0	0	0	51.164	51.164	51.164
	Saldo aus Investitionstätigkeit (Einzahlungen ./.	0	0	0	-37.764	-37.764	-37.764
	Auszahlungen)						

Produktbereich	15	Wirtschaft und Tourismus
Produktgruppe	15575	Tourismus
Produkt	1557501	Tourismusförderung
Produkt	57501	Tourismusförderung
Projekt	Ohne	

Pos.	Investitionszuweisungen	Haushaltsansatz			Ergebnis des Jahresab- schlusses	Investitions- und Investitionsförde- rungsmaßnahmen	
		2023	Verpflich- tungser- mächtig- ungen	2022		Gesamt- auszah- lung- bedarf	davon bisher bereit gestellt
		EUR					
1	2	3	4	5	6	7	8
1.	Einzahlungen aus Investitionstätigkeit und -zuschüssen sowie aus Investitionsbeiträgen	0	0	0	0	0	0
2.	Einzahlungen aus Abgängen von Vermögensgegenständen des Sachanlagevermögens und des immateriellen Anlagevermögens	0	0	0	0	0	0
3.	Einzahlungen aus Abgängen von Vermögensgegenständen des Finanzanlagevermögens	0	0	0	0	0	0
Summe Einzahlungen aus Investitionstätigkeit (Pos. 1 bis 3)		0	0	0	0	0	0
1.	Auszahlungen für aktivierte Investitionszuweisungen	0	0	0	0	0	0
2.	Auszahlungen für Grundstücken, Gebäude und Bauten pp.	0	0	0	0	0	0
3.	Auszahlungen für Baumaßnahmen	0	0	0	0	0	0
4.	Auszahlungen für Investitionen in das sonstige Sachanlagevermögen und immaterielle Anlagevermögen	0	0	0	0	0	0
5.	Auszahlungen für Investitionen in das Finanzanlagevermögen	0	0	0	-250	-250	-250
	<i>84484400 Auszahlungen für den Erwerb von sonstigen Anteilsrechten</i>	<i>0</i>	<i>0</i>	<i>0</i>	<i>-250</i>	<i>-250</i>	<i>-250</i>
Summe Auszahlungen aus Investitionstätigkeit (Pos. 1 bis 5)		0	0	0	250	250	250
Saldo aus Investitionstätigkeit (Einzahlungen ./.		0	0	0	-250	-250	-250
Auszahlungen)							

Produktbereich	16	Allgemeine Finanzwirtschaft
Produktgruppe	16611	Steuern, allgemeine Zuweisungen, allgemeine Umlagen
Produkt	1661101	Steuern, Zuweisungen, Umlagen, etc.
Produkt	61101	Steuern, Zuweisungen, Umlagen, etc.
Projekt	21	Allgemeine Investitionspauschale

Pos.	Investitionszuweisungen	Haushaltsansatz			Ergebnis des Jahresabschlusses	Investitions- und Investitionsförderungsmaßnahmen	
		2023	Verpflichtungsermächtigungen	2022		Gesamtauszahlungsbedarf	davon bisher bereit gestellt
		EUR					
1	2	3	4	5	6	7	8
1.	Einzahlungen aus Investitionstätigkeit und -zuschüssen sowie aus Investitionsbeiträgen	59.000	0	59.000	58.000	986.000	750.000
	<i>82081100 Einzahlungen aus Investitionszuweisungen vom Land</i>	<i>59.000</i>	<i>0</i>	<i>59.000</i>	<i>58.000</i>	<i>986.000</i>	<i>750.000</i>
2.	Einzahlungen aus Abgängen von Vermögensgegenständen des Sachanlagevermögens und des immateriellen Anlagevermögens	0	0	0	0	0	0
3.	Einzahlungen aus Abgängen von Vermögensgegenständen des Finanzanlagevermögens	0	0	0	0	0	0
Summe Einzahlungen aus Investitionstätigkeit (Pos. 1 bis 3)		59.000	0	59.000	58.000	986.000	750.000
1.	Auszahlungen für aktivierte Investitionszuweisungen	0	0	0	0	0	0
2.	Auszahlungen für Grundstücken, Gebäude und Bauten pp.	0	0	0	0	0	0
3.	Auszahlungen für Baumaßnahmen	0	0	0	0	0	0
4.	Auszahlungen für Investitionen in das sonstige Sachanlagevermögen und immaterielle Anlagevermögen	0	0	0	0	0	0
5.	Auszahlungen für Investitionen in das Finanzanlagevermögen	0	0	0	0	0	0
Summe Auszahlungen aus Investitionstätigkeit (Pos. 1 bis 5)		0	0	0	0	0	0
Saldo aus Investitionstätigkeit (Einzahlungen ./ Auszahlungen)		59.000	0	59.000	58.000	986.000	750.000

*** Ende der Liste "Investitionsplan" ***

Produktbereich 01 Innere Verwaltung
Produktgruppe 01111 Verwaltungssteuerung und -service
Produkt 0111104 Städtische Gremien
Produkt 11104 Städtische Gremien

Pos.	Inhalt	Ergebnis	Plan	Plan	VE	Plan	Plan	Plan	Plan	Bisher	Gesamtbetrag	Davon bereits
		2021	2022	2023	2023	2024	2025	2026	Folgejahre	bereitgestellt	EUR	gezahlt
		EUR	EUR	EUR	EUR	EUR	EUR	EUR	EUR	EUR	EUR	EUR
		1	2	3	4	5	6	7	8	9	10	11
1.	+ Einzahlungen aus Investitionstätigkeit und -zuschüssen sowie aus Investitionsbeiträgen	0,00	0	0	0	0	0	0	0	0	0	0
2.	+ Einzahlungen aus Abgängen von Vermögensgegenständen des Sachanlagevermögens und des immateriellen Anlagevermögens	0,00	0	0	0	0	0	0	0	0	0	0
3.	+ Einzahlungen aus Abgängen von Vermögensgegenständen des Finanzanlagevermögens	0,00	0	0	0	0	0	0	0	0	0	0
	= Summe Einzahlungen aus Investitionstätigkeit (Pos. 1 bis 3)	0,00	0	0	0	0	0	0	0	0	0	0
1.	- Auszahlungen für aktivierte Investitionszuweisungen	0,00	0	0	0	0	0	0	0	0	0	0
2.	- Auszahlungen für Grundstücken, Gebäude und Bauten pp.	0,00	0	0	0	0	0	0	0	0	0	0
3.	- Auszahlungen für Baumaßnahmen	0,00	0	0	0	0	0	0	0	0	0	0
4.	- Auszahlungen für Investitionen in das sonstige Sachanlagevermögen und immaterielle Anlagevermögen	0,00	0	0	0	0	0	0	0	0	0	0
5.	- Auszahlungen für Investitionen in das Finanzanlagevermögen	-1.100,00	-1.200	-1.200	0	-1.400	-1.600	-1.600	0	-104.377	-110.177	0
	<i>84484640 Auszahlungen für den Erwerb von Kapitalmarktpapieren vom sonstigen öffentlichen Bereich</i>	<i>-1.100,00</i>	<i>-1.200</i>	<i>-1.200</i>	<i>0</i>	<i>-1.400</i>	<i>-1.600</i>	<i>-1.600</i>	<i>0</i>	<i>-104.377</i>	<i>-110.177</i>	<i>0</i>
	= Summe Auszahlungen aus Investitionstätigkeit (Pos. 1 bis 5)	1.100,00	1.200	1.200	0	1.400	1.600	1.600	0	104.377	110.177	0
	= Saldo aus Investitionstätigkeit (Einzahlungen ./ Auszahlungen)	-1.100,00	-1.200	-1.200	0	-1.400	-1.600	-1.600	0	-104.377	-110.177	0

Produktbereich	01	Innere Verwaltung
Produktgruppe	01111	Verwaltungssteuerung und -service
Produkt	0111107	Personalentwicklung u. -verwaltung, Aus- u. Fortbildung
Produkt	11107	Personalentwicklung u. -verwaltung, Aus- u. Fortbildung

Pos.	Inhalt	Ergebnis	Plan	Plan	VE	Plan	Plan	Plan	Plan	Bisher	Gesamtbetrag	Davon bereits
		2021	2022	2023	2023	2024	2025	2026	Folgejahre	bereitgestellt		gezahlt
		EUR	EUR	EUR	EUR	EUR	EUR	EUR	EUR	EUR	EUR	EUR
		1	2	3	4	5	6	7	8	9	10	11
1.	+ Einzahlungen aus Investitionstätigkeit und -zuschüssen sowie aus Investitionsbeiträgen	0,00	0	0	0	0	0	0	0	0	0	0
2.	+ Einzahlungen aus Abgängen von Vermögensgegenständen des Sachanlagevermögens und des immateriellen Anlagevermögens	0,00	0	0	0	0	0	0	0	0	0	0
3.	+ Einzahlungen aus Abgängen von Vermögensgegenständen des Finanzanlagevermögens	0,00	0	0	0	0	0	0	0	0	0	0
	= Summe Einzahlungen aus Investitionstätigkeit (Pos. 1 bis 3)	0,00	0	0	0	0	0	0	0	0	0	0
1.	- Auszahlungen für aktivierte Investitionszuweisungen	0,00	0	0	0	0	0	0	0	0	0	0
2.	- Auszahlungen für Grundstücken, Gebäude und Bauten pp.	0,00	0	0	0	0	0	0	0	0	0	0
3.	- Auszahlungen für Baumaßnahmen	0,00	0	0	0	0	0	0	0	0	0	0
4.	- Auszahlungen für Investitionen in das sonstige Sachanlagevermögen und immaterielle Anlagevermögen	0,00	0	0	0	0	0	0	0	0	0	0
5.	- Auszahlungen für Investitionen in das Finanzanlagevermögen	-4.500,00	-4.900	-5.000	0	-5.400	-5.600	-5.600	0	-34.546	-56.146	0
	<i>84484640 Auszahlungen für den Erwerb von Kapitalmarktpapieren vom sonstigen öffentlichen Bereich</i>	<i>-4.500,00</i>	<i>-4.900</i>	<i>-5.000</i>	<i>0</i>	<i>-5.400</i>	<i>-5.600</i>	<i>-5.600</i>	<i>0</i>	<i>-34.546</i>	<i>-56.146</i>	<i>0</i>
	= Summe Auszahlungen aus Investitionstätigkeit (Pos. 1 bis 5)	4.500,00	4.900	5.000	0	5.400	5.600	5.600	0	34.546	56.146	0
	= Saldo aus Investitionstätigkeit (Einzahlungen ./. Auszahlungen)	-4.500,00	-4.900	-5.000	0	-5.400	-5.600	-5.600	0	-34.546	-56.146	0

Produktbereich	01	Innere Verwaltung
Produktgruppe	01111	Verwaltungssteuerung und -service
Produkt	0111111	Organisation / Bürgerservice / Hauptverwaltung
Produkt	11111	Organisation / Bürgerservice / Hauptverwaltung

Pos.	Inhalt	Ergebnis	Plan	Plan	VE	Plan	Plan	Plan	Plan	Bisher	Gesamtbetrag	Davon bereits
		2021	2022	2023	2023	2024	2025	2026	Folgejahre	bereitgestellt		gezahlt
		EUR	EUR	EUR	EUR	EUR	EUR	EUR	EUR	EUR	EUR	EUR
		1	2	3	4	5	6	7	8	9	10	11
1.	+ Einzahlungen aus Investitionstätigkeit und -zuschüssen sowie aus Investitionsbeiträgen	0,00	0	0	0	0	0	0	0	0	0	0
2.	+ Einzahlungen aus Abgängen von Vermögensgegenständen des Sachanlagevermögens und des immateriellen Anlagevermögens	0,00	0	0	0	0	0	0	0	0	0	0
3.	+ Einzahlungen aus Abgängen von Vermögensgegenständen des Finanzanlagevermögens	0,00	0	0	0	0	0	0	0	0	0	0
	= Summe Einzahlungen aus Investitionstätigkeit (Pos. 1 bis 3)	0,00	0	0	0	0	0	0	0	0	0	0
1.	- Auszahlungen für aktivierte Investitionszuweisungen	0,00	0	0	0	0	0	0	0	0	0	0
2.	- Auszahlungen für Grundstücken, Gebäude und Bauten pp.	0,00	0	0	0	0	0	0	0	0	0	0
3.	- Auszahlungen für Baumaßnahmen	0,00	0	0	0	0	0	0	0	0	0	0
4.	- Auszahlungen für Investitionen in das sonstige Sachanlagevermögen und immaterielle Anlagevermögen	-15.837,52	-7.000	-15.000	0	-5.000	-5.000	-5.000	0	-168.020	-198.020	0
	<i>84383100 Auszahlungen für den Erwerb von Vermögensgegenständen oberhalb der Wertgrenze von 410,- €</i>	-15.837,52	-7.000	-15.000	0	-5.000	-5.000	-5.000	0	-168.020	-198.020	0
5.	- Auszahlungen für Investitionen in das Finanzanlagevermögen	0,00	0	0	0	0	0	0	0	0	0	0
	= Summe Auszahlungen aus Investitionstätigkeit (Pos. 1 bis 5)	15.837,52	7.000	15.000	0	5.000	5.000	5.000	0	168.020	198.020	0
	= Saldo aus Investitionstätigkeit (Einzahlungen ./. Auszahlungen)	-15.837,52	-7.000	-15.000	0	-5.000	-5.000	-5.000	0	-168.020	-198.020	0

Produktbereich	01	Innere Verwaltung
Produktgruppe	01111	Verwaltungssteuerung und -service
Produkt	0111112	Zentrales Grundstücks- und Gebäudemanagement, Liegenschaften
Produkt	11112	Zentrales Grundstücks- und Gebäudemanagement, Liegenschaften

Pos.	Inhalt	Ergebnis	Plan	Plan	VE	Plan	Plan	Plan	Plan	Bisher	Gesamtbetrag	Davon bereits
		2021	2022	2023	2023	2024	2025	2026	Folgejahre	bereitgestellt		gezahlt
		EUR	EUR	EUR	EUR	EUR	EUR	EUR	EUR	EUR	EUR	EUR
		1	2	3	4	5	6	7	8	9	10	11
1.	+ Einzahlungen aus Investitionstätigkeit und -zuschüssen sowie aus Investitionsbeiträgen	64.800,00	1.328	576	0	576	576	576	0	66.167	68.471	0
	82081100 Einzahlungen aus Investitionszuweisungen vom Land	0,00	0	0	0	0	0	0	0	39	39	0
	82081123 Einzahlungen aus Investitionszuweisungen vom Land KIP Maßnahme Energetische Sanierung Dachgeschoss Rathaus	64.800,00	1.328	576	0	576	576	576	0	66.128	68.432	0
2.	+ Einzahlungen aus Abgängen von Vermögensgegenständen des Sachanlagevermögens und des immateriellen Anlagevermögens	4.975,00	0	102.520	0	0	0	0	0	191.073	293.593	0
	82282100 Einzahlungen aus der Veräußerung von Grundstücken und Gebäuden	4.975,00	0	102.520	0	0	0	0	0	191.073	293.593	0
3.	+ Einzahlungen aus Abgängen von Vermögensgegenständen des Finanzanlagevermögens	0,00	0	0	0	0	0	0	0	0	0	0
	= Summe Einzahlungen aus Investitionstätigkeit (Pos. 1 bis 3)	69.775,00	1.328	103.096	0	576	576	576	0	257.240	362.064	0
1.	- Auszahlungen für aktivierte Investitionszuweisungen	0,00	0	0	0	0	0	0	0	0	0	0
2.	- Auszahlungen für Grundstücken, Gebäude und Bauten pp.	0,00	-20.000	-102.520	0	0	0	0	0	-71.134	-173.654	0
	84182100 Auszahlungen für den Erwerb von Grundstücken und Gebäuden	0,00	-20.000	-102.520	0	0	0	0	0	-71.134	-173.654	0
3.	- Auszahlungen für Baumaßnahmen	-10.369,79	0	0	0	0	0	0	0	-85.486	-85.486	0
	84285123 Auszahlungen für Hochbaumaßnahmen KIP Maßnahme Energetische Sanierung Dachgeschoss Rathaus	-10.369,79	0	0	0	0	0	0	0	-85.486	-85.486	0
4.	- Auszahlungen für Investitionen in das sonstige Sachanlagevermögen und immaterielle Anlagevermögen	0,00	0	0	0	0	0	0	0	-14.963	-14.963	0

Produktbereich 01 Innere Verwaltung
 Produktgruppe 01111 Verwaltungssteuerung und -service
 Produkt 0111112 Zentrales Grundstücks- und Gebäudemanagement, Liegenschaften
 Produkt 11112 Zentrales Grundstücks- und Gebäudemanagement, Liegenschaften

Pos.	Inhalt	Ergebnis	Plan	Plan	VE	Plan	Plan	Plan	Plan	Bisher	Gesamtbetrag	Davon bereits	
		2021	2022	2023	2023	2024	2025	2026	Folgejahre	bereitgestellt		gezahlt	
		EUR	EUR	EUR	EUR	EUR	EUR	EUR	EUR	EUR	EUR	EUR	
		1	2	3	4	5	6	7	8	9	10	11	
	84383100 Auszahlungen für den Erwerb von Vermögensgegenständen oberhalb der Wertgrenze von 410,- €	0,00	0	0	0	0	0	0	0	0	-14.963	-14.963	0
5.	- Auszahlungen für Investitionen in das Finanzanlagevermögen	0,00	0	0	0	0	0	0	0	0	0	0	0
	= Summe Auszahlungen aus Investitionstätigkeit (Pos. 1 bis 5)	10.369,79	20.000	102.520	0	0	0	0	0	171.584	274.104	0	0
	= Saldo aus Investitionstätigkeit (Einzahlungen ./ Auszahlungen)	59.405,21	-18.672	576	0	576	576	576	0	85.655	87.959	0	0

Produktbereich 01 Innere Verwaltung
 Produktgruppe 01111 Verwaltungssteuerung und -service
 Produkt 0111114 Bauhof
 Produkt 11114 Bauhof

Pos.	Inhalt	Ergebnis	Plan	Plan	VE	Plan	Plan	Plan	Plan	Bisher	Gesamtbetrag	Davon bereits
		2021	2022	2023	2023	2024	2025	2026	Folgejahre	bereitgestellt	EUR	gezahlt
		EUR	EUR	EUR	EUR	EUR	EUR	EUR	EUR	EUR	EUR	EUR
		1	2	3	4	5	6	7	8	9	10	11
1.	+ Einzahlungen aus Investitionstätigkeit und -zuschüssen sowie aus Investitionsbeiträgen	0,00	1.972	1.972	0	1.972	1.972	1.972	0	218.949	226.837	0
	82081121 Einzahlungen aus Investitionszuweisungen vom Land KIP Maßnahme Außenrolltore Bauhof	0,00	80	80	0	80	80	80	0	9.080	9.400	0
	82081124 Einzahlungen aus Investitionszuweisungen vom Land KIP Maßnahme Ersatzbeschaffung Pfau	0,00	564	564	0	564	564	564	0	59.141	61.397	0
	82081125 Einzahlungen aus Investitionszuweisungen vom Land KIP Maßnahme Ersatzbeschaffung Unimog	0,00	1.328	1.328	0	1.328	1.328	1.328	0	150.728	156.040	0
2.	+ Einzahlungen aus Abgängen von Vermögensgegenständen des Sachanlagevermögens und des immateriellen Anlagevermögens	0,00	4.500	8.000	0	0	0	0	0	43.766	51.766	0
	82282100 Einzahlungen aus der Veräußerung von Grundstücken und Gebäuden	0,00	0	0	0	0	0	0	0	650	650	0
	82283100 Einzahlungen aus der Veräußerung von Vermögensgegenständen oberhalb der Wertgrenze i.H.v. 410€	0,00	4.500	8.000	0	0	0	0	0	42.328	50.328	0
	82283200 Einzahlungen aus der Veräußerung von Vermögensgegenständen unterhalb der Wertgrenze i.H.v. 410€	0,00	0	0	0	0	0	0	0	788	788	0
3.	+ Einzahlungen aus Abgängen von Vermögensgegenständen des Finanzanlagevermögens	0,00	0	0	0	0	0	0	0	0	0	0
	= Summe Einzahlungen aus Investitionstätigkeit (Pos. 1 bis 3)	0,00	6.472	9.972	0	1.972	1.972	1.972	0	262.715	278.603	0
1.	- Auszahlungen für aktivierte Investitionszuweisungen	0,00	0	0	0	0	0	0	0	0	0	0
2.	- Auszahlungen für Grundstücken, Gebäude und Bauten pp.	-1.499,40	0	0	0	0	0	0	0	-19.942	-19.942	0

Produktbereich 01 Innere Verwaltung
 Produktgruppe 01111 Verwaltungssteuerung und -service
 Produkt 0111114 Bauhof
 Produkt 11114 Bauhof

Pos.	Inhalt	Ergebnis	Plan	Plan	VE	Plan	Plan	Plan	Plan	Bisher	Gesamtbetrag	Davon bereits
		2021	2022	2023	2023	2024	2025	2026	Folgejahre	bereitgestellt		gezahlt
		EUR	EUR	EUR	EUR	EUR	EUR	EUR	EUR	EUR	EUR	EUR
		1	2	3	4	5	6	7	8	9	10	11
	84182100 Auszahlungen für den Erwerb von Grundstücken und Gebäuden	-1.499,40	0	0	0	0	0	0	0	-19.942	-19.942	0
3.	- Auszahlungen für Baumaßnahmen	0,00	0	0	0	0	0	0	0	-10.051	-10.051	0
	84285121 Auszahlungen für Hochbaumaßnahmen KIP Maßnahme Außenrolltore Bauhof	0,00	0	0	0	0	0	0	0	-10.051	-10.051	0
4.	- Auszahlungen für Investitionen in das sonstige Sachanlagevermögen und immaterielle Anlagevermögen	-23.937,36	-80.000	-52.000	0	-8.000	-8.000	-8.000	0	-598.823	-674.823	0
	84383100 Auszahlungen für den Erwerb von Vermögensgegenständen oberhalb der Wertgrenze von 410,- €	-23.937,36	-80.000	-52.000	0	-8.000	-8.000	-8.000	0	-346.222	-422.222	0
	84383124 Auszahlungen für den Erwerb von Vermögensgegenständen oberhalb der Wertgrenze von 410,- € KIP Maßnahme Ersatzbeschaffung Pfau	0,00	0	0	0	0	0	0	0	-83.776	-83.776	0
	84383125 Auszahlungen für den Erwerb von Vermögensgegenständen oberhalb der Wertgrenze von 410,- € KIP Maßnahme Ersatzbeschaffung Unimog	0,00	0	0	0	0	0	0	0	-168.825	-168.825	0
5.	- Auszahlungen für Investitionen in das Finanzanlagevermögen	0,00	0	0	0	0	0	0	0	0	0	0
	= Summe Auszahlungen aus Investitionstätigkeit (Pos. 1 bis 5)	25.436,76	80.000	52.000	0	8.000	8.000	8.000	0	628.817	704.817	0
	= Saldo aus Investitionstätigkeit (Einzahlungen ./ Auszahlungen)	-25.436,76	-73.528	-42.028	0	-6.028	-6.028	-6.028	0	-366.101	-426.213	0

Produktbereich 01 Innere Verwaltung
 Produktgruppe 01111 Verwaltungssteuerung und -service
 Produkt 0111122 Zahlungsverwicklung (Stadtkasse)
 Produkt 11122 Zahlungsverwicklung (Stadtkasse)

Pos.	Inhalt	Ergebnis	Plan	Plan	VE	Plan	Plan	Plan	Plan	Bisher	Gesamtbetrag	Davon bereits
		2021	2022	2023	2023	2024	2025	2026	Folgejahre	bereitgestellt	EUR	gezahlt
		EUR	EUR	EUR	EUR	EUR	EUR	EUR	EUR	EUR	EUR	EUR
		1	2	3	4	5	6	7	8	9	10	11
1.	+ Einzahlungen aus Investitionstätigkeit und -zuschüssen sowie aus Investitionsbeiträgen	0,00	0	0	0	0	0	0	0	0	0	0
2.	+ Einzahlungen aus Abgängen von Vermögensgegenständen des Sachanlagevermögens und des immateriellen Anlagevermögens	0,00	0	0	0	0	0	0	0	0	0	0
3.	+ Einzahlungen aus Abgängen von Vermögensgegenständen des Finanzanlagevermögens	0,00	0	0	0	0	0	0	0	0	0	0
	= Summe Einzahlungen aus Investitionstätigkeit (Pos. 1 bis 3)	0,00	0	0	0	0	0	0	0	0	0	0
1.	- Auszahlungen für aktivierte Investitionszuweisungen	0,00	0	0	0	0	0	0	0	0	0	0
2.	- Auszahlungen für Grundstücken, Gebäude und Bauten pp.	0,00	0	0	0	0	0	0	0	0	0	0
3.	- Auszahlungen für Baumaßnahmen	0,00	0	0	0	0	0	0	0	0	0	0
4.	- Auszahlungen für Investitionen in das sonstige Sachanlagevermögen und immaterielle Anlagevermögen	0,00	0	-2.500	0	0	0	0	0	-4.760	-7.260	0
	<i>84383100 Auszahlungen für den Erwerb von Vermögensgegenständen oberhalb der Wertgrenze von 410,- €</i>	<i>0,00</i>	<i>0</i>	<i>-2.500</i>	<i>0</i>	<i>0</i>	<i>0</i>	<i>0</i>	<i>0</i>	<i>-4.760</i>	<i>-7.260</i>	<i>0</i>
5.	- Auszahlungen für Investitionen in das Finanzanlagevermögen	0,00	0	0	0	0	0	0	0	0	0	0
	= Summe Auszahlungen aus Investitionstätigkeit (Pos. 1 bis 5)	0,00	0	2.500	0	0	0	0	0	4.760	7.260	0
	= Saldo aus Investitionstätigkeit (Einzahlungen ./ Auszahlungen)	0,00	0	-2.500	0	0	0	0	0	-4.760	-7.260	0

Produktbereich	02	Sicherheit und Ordnung
Produktgruppe	02122	Ordnungsangelegenheiten
Produkt	0212204	Einwohnerwesen, Ausweise und sonstige Dokumente
Produkt	12204	Einwohnerwesen, Ausweise und sonstige Dokumente

Pos.	Inhalt	Ergebnis	Plan	Plan	VE	Plan	Plan	Plan	Plan	Bisher	Gesamtbetrag	Davon bereits
		2021	2022	2023	2023	2024	2025	2026	Folgejahre	bereitgestellt	EUR	gezahlt
		EUR	EUR	EUR	EUR	EUR	EUR	EUR	EUR	EUR	EUR	EUR
		1	2	3	4	5	6	7	8	9	10	11
1.	+ Einzahlungen aus Investitionstätigkeit und -zuschüssen sowie aus Investitionsbeiträgen	0,00	0	0	0	0	0	0	0	0	0	0
2.	+ Einzahlungen aus Abgängen von Vermögensgegenständen des Sachanlagevermögens und des immateriellen Anlagevermögens	0,00	0	0	0	0	0	0	0	0	0	0
3.	+ Einzahlungen aus Abgängen von Vermögensgegenständen des Finanzanlagevermögens	0,00	0	0	0	0	0	0	0	0	0	0
	= Summe Einzahlungen aus Investitionstätigkeit (Pos. 1 bis 3)	0,00	0	0	0	0	0	0	0	0	0	0
1.	- Auszahlungen für aktivierte Investitionszuweisungen	0,00	0	0	0	0	0	0	0	0	0	0
2.	- Auszahlungen für Grundstücken, Gebäude und Bauten pp.	0,00	0	0	0	0	0	0	0	0	0	0
3.	- Auszahlungen für Baumaßnahmen	0,00	0	0	0	0	0	0	0	0	0	0
4.	- Auszahlungen für Investitionen in das sonstige Sachanlagevermögen und immaterielle Anlagevermögen	0,00	0	-5.000	0	0	0	0	0	0	-5.000	0
	<i>84383100 Auszahlungen für den Erwerb von Vermögensgegenständen oberhalb der Wertgrenze von 410,- €</i>	<i>0,00</i>	<i>0</i>	<i>-5.000</i>	<i>0</i>	<i>0</i>	<i>0</i>	<i>0</i>	<i>0</i>	<i>0</i>	<i>-5.000</i>	<i>0</i>
5.	- Auszahlungen für Investitionen in das Finanzanlagevermögen	0,00	0	0	0	0	0	0	0	0	0	0
	= Summe Auszahlungen aus Investitionstätigkeit (Pos. 1 bis 5)	0,00	0	5.000	0	0	0	0	0	0	5.000	0
	= Saldo aus Investitionstätigkeit (Einzahlungen ./ Auszahlungen)	0,00	0	-5.000	0	0	0	0	0	0	-5.000	0

Produktbereich 02 Sicherheit und Ordnung
 Produktgruppe 02122 Ordnungsangelegenheiten
 Produkt 0212213 Verkehrsüberwachung
 Produkt 12213 Verkehrsüberwachung

Pos.	Inhalt	Ergebnis	Plan	Plan	VE	Plan	Plan	Plan	Plan	Bisher	Gesamtbetrag	Davon bereits
		2021	2022	2023	2023	2024	2025	2026	Folgejahre	bereitgestellt	EUR	gezahlt
		EUR	EUR	EUR	EUR	EUR	EUR	EUR	EUR	EUR	EUR	EUR
		1	2	3	4	5	6	7	8	9	10	11

Produktbereich 02 Sicherheit und Ordnung
 Produktgruppe 02126 Brandschutz
 Produkt 0212601 Brandschutz (Allgemein)
 Produkt 12601 Brandschutz (Allgemein)

Pos.	Inhalt	Ergebnis	Plan	Plan	VE	Plan	Plan	Plan	Plan	Bisher	Gesamtbetrag	Davon bereits
		2021	2022	2023	2023	2024	2025	2026	Folgejahre	bereitgestellt		gezahlt
		EUR	EUR	EUR	EUR	EUR	EUR	EUR	EUR	EUR	EUR	EUR
		1	2	3	4	5	6	7	8	9	10	11
=	Summe Auszahlungen aus Investitionstätigkeit (Pos. 1 bis 5)	5.841,35	8.600	22.800	0	0	0	0	0	279.953	302.753	0
=	Saldo aus Investitionstätigkeit (Einzahlungen ./ Auszahlungen)	-5.841,35	-5.900	-22.800	0	0	0	0	0	-252.153	-274.953	0

Produktbereich 02 Sicherheit und Ordnung
 Produktgruppe 02126 Brandschutz
 Produkt 0212606 Brandschutz Amöneburg
 Produkt 12606 Brandschutz Amöneburg

Pos.	Inhalt	Ergebnis	Plan	Plan	VE	Plan	Plan	Plan	Plan	Bisher	Gesamtbetrag	Davon bereits
		2021	2022	2023	2023	2024	2025	2026	Folgejahre	bereitgestellt	EUR	gezahlt
		EUR	EUR	EUR	EUR	EUR	EUR	EUR	EUR	EUR	EUR	EUR
		1	2	3	4	5	6	7	8	9	10	11
1.	+ Einzahlungen aus Investitionstätigkeit und -zuschüssen sowie aus Investitionsbeiträgen	0,00	58.450	0	0	0	0	0	0	58.450	58.450	0
	<i>82081100 Einzahlungen aus Investitionszuweisungen vom Land</i>	<i>0,00</i>	<i>58.450</i>	<i>0</i>	<i>0</i>	<i>0</i>	<i>0</i>	<i>0</i>	<i>0</i>	<i>58.450</i>	<i>58.450</i>	<i>0</i>
2.	+ Einzahlungen aus Abgängen von Vermögensgegenständen des Sachanlagevermögens und des immateriellen Anlagevermögens	0,00	0	0	0	0	0	0	0	0	0	0
3.	+ Einzahlungen aus Abgängen von Vermögensgegenständen des Finanzanlagevermögens	0,00	0	0	0	0	0	0	0	0	0	0
	= Summe Einzahlungen aus Investitionstätigkeit (Pos. 1 bis 3)	0,00	58.450	0	0	0	0	0	0	58.450	58.450	0
1.	- Auszahlungen für aktivierte Investitionszuweisungen	0,00	0	0	0	0	0	0	0	0	0	0
2.	- Auszahlungen für Grundstücken, Gebäude und Bauten pp.	0,00	0	0	-350.000	-350.000	0	0	0	0	-350.000	0
	<i>84182100 Auszahlungen für den Erwerb von Grundstücken und Gebäuden</i>	<i>0,00</i>	<i>0</i>	<i>0</i>	<i>-350.000</i>	<i>-350.000</i>	<i>0</i>	<i>0</i>	<i>0</i>	<i>0</i>	<i>-350.000</i>	<i>0</i>
3.	- Auszahlungen für Baumaßnahmen	0,00	-50.000	0	0	0	0	0	0	-50.000	-50.000	0
	<i>84285100 Auszahlungen für Hochbaumaßnahmen</i>	<i>0,00</i>	<i>-50.000</i>	<i>0</i>	<i>0</i>	<i>0</i>	<i>0</i>	<i>0</i>	<i>0</i>	<i>-50.000</i>	<i>-50.000</i>	<i>0</i>
4.	- Auszahlungen für Investitionen in das sonstige Sachanlagevermögen und immaterielle Anlagevermögen	0,00	-225.000	0	0	0	0	0	0	-229.170	-229.170	0
	<i>84383100 Auszahlungen für den Erwerb von Vermögensgegenständen oberhalb der Wertgrenze von 410,- €</i>	<i>0,00</i>	<i>-225.000</i>	<i>0</i>	<i>0</i>	<i>0</i>	<i>0</i>	<i>0</i>	<i>0</i>	<i>-229.170</i>	<i>-229.170</i>	<i>0</i>
5.	- Auszahlungen für Investitionen in das Finanzanlagevermögen	0,00	0	0	0	0	0	0	0	0	0	0
	= Summe Auszahlungen aus Investitionstätigkeit (Pos. 1 bis 5)	0,00	275.000	0	350.000	350.000	0	0	0	279.170	629.170	0

Produktbereich 02 Sicherheit und Ordnung
 Produktgruppe 02126 Brandschutz
 Produkt 0212606 Brandschutz Amöneburg
 Produkt 12606 Brandschutz Amöneburg

Pos.	Inhalt	Ergebnis	Plan	Plan	VE	Plan	Plan	Plan	Plan	Bisher	Gesamtbetrag	Davon bereits
		2021	2022	2023	2023	2024	2025	2026	Folgejahre	bereitgestellt	EUR	gezahlt
		EUR	EUR	EUR	EUR	EUR	EUR	EUR	EUR	EUR	EUR	EUR
		1	2	3	4	5	6	7	8	9	10	11
=	Saldo aus Investitionstätigkeit (Einzahlungen ./. Auszahlungen)	0,00	-216.550	0	-350.000	-350.000	0	0	0	-220.720	-570.720	0

Produktbereich 02 Sicherheit und Ordnung
 Produktgruppe 02126 Brandschutz
 Produkt 0212607 Brandschutz Mardorf
 Produkt 12607 Brandschutz Mardorf

Pos.	Inhalt	Ergebnis	Plan	Plan	VE	Plan	Plan	Plan	Plan	Bisher	Gesamtbetrag	Davon bereits
		2021	2022	2023	2023	2024	2025	2026	Folgejahre	bereitgestellt	EUR	gezahlt
		EUR	EUR	EUR	EUR	EUR	EUR	EUR	EUR	EUR	EUR	EUR
		1	2	3	4	5	6	7	8	9	10	11
=	Summe Auszahlungen aus Investitionstätigkeit (Pos. 1 bis 5)	0,00	0	27.000	0	0	0	0	0	77.115	104.115	0
=	Saldo aus Investitionstätigkeit (Einzahlungen ./ Auszahlungen)	1.466,66	1.466	-25.534	0	1.466	1.466	1.466	0	-72.716	-93.852	0

Produktbereich	02	Sicherheit und Ordnung
Produktgruppe	02126	Brandschutz
Produkt	0212608	Brandschutz Roßdorf
Produkt	12608	Brandschutz Roßdorf

Pos.	Inhalt	Ergebnis	Plan	Plan	VE	Plan	Plan	Plan	Plan	Bisher	Gesamtbetrag	Davon bereits
		2021	2022	2023	2023	2024	2025	2026	Folgejahre	bereitgestellt	EUR	gezahlt
		EUR	EUR	EUR	EUR	EUR	EUR	EUR	EUR	EUR	EUR	EUR
		1	2	3	4	5	6	7	8	9	10	11
1.	+ Einzahlungen aus Investitionstätigkeit und -zuschüssen sowie aus Investitionsbeiträgen	20.658,00	16.000	0	0	0	0	0	0	113.308	113.308	0
	<i>82081100 Einzahlungen aus Investitionszuweisungen vom Land</i>	<i>20.658,00</i>	<i>16.000</i>	<i>0</i>	<i>0</i>	<i>0</i>	<i>0</i>	<i>0</i>	<i>0</i>	<i>113.308</i>	<i>113.308</i>	<i>0</i>
2.	+ Einzahlungen aus Abgängen von Vermögensgegenständen des Sachanlagevermögens und des immateriellen Anlagevermögens	0,00	0	0	0	0	0	0	0	0	0	0
3.	+ Einzahlungen aus Abgängen von Vermögensgegenständen des Finanzanlagevermögens	0,00	0	0	0	0	0	0	0	0	0	0
	= Summe Einzahlungen aus Investitionstätigkeit (Pos. 1 bis 3)	20.658,00	16.000	0	0	0	0	0	0	113.308	113.308	0
1.	- Auszahlungen für aktivierte Investitionszuweisungen	0,00	0	0	0	0	0	0	0	0	0	0
2.	- Auszahlungen für Grundstücken, Gebäude und Bauten pp.	-51.917,82	0	-6.000	0	0	0	0	0	-51.917	-57.917	0
	<i>84182100 Auszahlungen für den Erwerb von Grundstücken und Gebäuden</i>	<i>-51.917,82</i>	<i>0</i>	<i>-6.000</i>	<i>0</i>	<i>0</i>	<i>0</i>	<i>0</i>	<i>0</i>	<i>-51.917</i>	<i>-57.917</i>	<i>0</i>
3.	- Auszahlungen für Baumaßnahmen	-5.478,76	-15.000	0	0	0	0	0	0	-308.383	-308.383	0
	<i>84285100 Auszahlungen für Hochbaumaßnahmen</i>	<i>-5.478,76</i>	<i>-15.000</i>	<i>0</i>	<i>0</i>	<i>0</i>	<i>0</i>	<i>0</i>	<i>0</i>	<i>-308.383</i>	<i>-308.383</i>	<i>0</i>
4.	- Auszahlungen für Investitionen in das sonstige Sachanlagevermögen und immaterielle Anlagevermögen	-1.142,40	-46.750	0	0	0	0	0	0	-62.755	-62.755	0
	<i>84383100 Auszahlungen für den Erwerb von Vermögensgegenständen oberhalb der Wertgrenze von 410,- €</i>	<i>-1.142,40</i>	<i>-46.750</i>	<i>0</i>	<i>0</i>	<i>0</i>	<i>0</i>	<i>0</i>	<i>0</i>	<i>-62.755</i>	<i>-62.755</i>	<i>0</i>
5.	- Auszahlungen für Investitionen in das Finanzanlagevermögen	0,00	0	0	0	0	0	0	0	0	0	0
	= Summe Auszahlungen aus Investitionstätigkeit (Pos. 1 bis 5)	58.538,98	61.750	6.000	0	0	0	0	0	423.057	429.057	0

Produktbereich 02 Sicherheit und Ordnung
 Produktgruppe 02126 Brandschutz
 Produkt 0212608 Brandschutz Roßdorf
 Produkt 12608 Brandschutz Roßdorf

Pos.	Inhalt	Ergebnis	Plan	Plan	VE	Plan	Plan	Plan	Plan	Bisher	Gesamtbetrag	Davon bereits
		2021	2022	2023	2023	2024	2025	2026	Folgejahre	bereitgestellt	EUR	gezahlt
		EUR	EUR	EUR	EUR	EUR	EUR	EUR	EUR	EUR	EUR	EUR
		1	2	3	4	5	6	7	8	9	10	11
=	Saldo aus Investitionstätigkeit (Einzahlungen ./. Auszahlungen)	-37.880,98	-45.750	-6.000	0	0	0	0	0	-309.749	-315.749	0

Produktbereich	02	Sicherheit und Ordnung
Produktgruppe	02126	Brandschutz
Produkt	0212610	Brandschutz Erfurtshausen
Produkt	12610	Brandschutz Erfurtshausen

Pos.	Inhalt	Ergebnis	Plan	Plan	VE	Plan	Plan	Plan	Plan	Bisher	Gesamtbetrag	Davon bereits
		2021	2022	2023	2023	2024	2025	2026	Folgejahre	bereitgestellt	EUR	gezahlt
		EUR	EUR	EUR	EUR	EUR	EUR	EUR	EUR	EUR	EUR	EUR
		1	2	3	4	5	6	7	8	9	10	11
1.	+ Einzahlungen aus Investitionstätigkeit und -zuschüssen sowie aus Investitionsbeiträgen	0,00	0	0	0	0	0	0	0	42.721	42.721	0
	<i>82081100 Einzahlungen aus Investitionszuweisungen vom Land</i>	<i>0,00</i>	<i>0</i>	<i>0</i>	<i>0</i>	<i>0</i>	<i>0</i>	<i>0</i>	<i>0</i>	<i>42.721</i>	<i>42.721</i>	<i>0</i>
2.	+ Einzahlungen aus Abgängen von Vermögensgegenständen des Sachanlagevermögens und des immateriellen Anlagevermögens	0,00	0	0	0	0	0	0	0	4.500	4.500	0
	<i>82283100 Einzahlungen aus der Veräußerung von Vermögensgegenständen oberhalb der Wertgrenze i.H.v. 410€</i>	<i>0,00</i>	<i>0</i>	<i>0</i>	<i>0</i>	<i>0</i>	<i>0</i>	<i>0</i>	<i>0</i>	<i>4.500</i>	<i>4.500</i>	<i>0</i>
3.	+ Einzahlungen aus Abgängen von Vermögensgegenständen des Finanzanlagevermögens	0,00	0	0	0	0	0	0	0	0	0	0
	= Summe Einzahlungen aus Investitionstätigkeit (Pos. 1 bis 3)	0,00	0	0	0	0	0	0	0	47.221	47.221	0
1.	- Auszahlungen für aktivierte Investitionszuweisungen	0,00	0	0	0	0	0	0	0	0	0	0
2.	- Auszahlungen für Grundstücken, Gebäude und Bauten pp.	0,00	0	0	0	0	0	0	0	0	0	0
3.	- Auszahlungen für Baumaßnahmen	0,00	0	0	-200.000	0	-200.000	0	0	-1.963	-201.963	0
	<i>84285100 Auszahlungen für Hochbaumaßnahmen</i>	<i>0,00</i>	<i>0</i>	<i>0</i>	<i>-200.000</i>	<i>0</i>	<i>-200.000</i>	<i>0</i>	<i>0</i>	<i>-1.963</i>	<i>-201.963</i>	<i>0</i>
4.	- Auszahlungen für Investitionen in das sonstige Sachanlagevermögen und immaterielle Anlagevermögen	0,00	0	0	0	0	0	0	0	-115.236	-115.236	0
	<i>84383100 Auszahlungen für den Erwerb von Vermögensgegenständen oberhalb der Wertgrenze von 410,- €</i>	<i>0,00</i>	<i>0</i>	<i>0</i>	<i>0</i>	<i>0</i>	<i>0</i>	<i>0</i>	<i>0</i>	<i>-115.236</i>	<i>-115.236</i>	<i>0</i>
5.	- Auszahlungen für Investitionen in das Finanzanlagevermögen	-605,76	0	0	0	0	0	0	0	-605	-605	0
	<i>84800000 Außerordentliche Auszahlungen</i>	<i>-605,76</i>	<i>0</i>	<i>0</i>	<i>0</i>	<i>0</i>	<i>0</i>	<i>0</i>	<i>0</i>	<i>-605</i>	<i>-605</i>	<i>0</i>

Produktbereich 02 Sicherheit und Ordnung
 Produktgruppe 02126 Brandschutz
 Produkt 0212610 Brandschutz Erfurtshausen
 Produkt 12610 Brandschutz Erfurtshausen

Pos.	Inhalt	Ergebnis	Plan	Plan	VE	Plan	Plan	Plan	Plan	Bisher	Gesamtbetrag	Davon bereits
		2021	2022	2023	2023	2024	2025	2026	Folgejahre	bereitgestellt	EUR	gezahlt
		EUR	EUR	EUR	EUR	EUR	EUR	EUR	EUR	EUR	EUR	EUR
		1	2	3	4	5	6	7	8	9	10	11
=	Summe Auszahlungen aus Investitionstätigkeit (Pos. 1 bis 5)	605,76	0	0	200.000	0	200.000	0	0	117.805	317.805	0
=	Saldo aus Investitionstätigkeit (Einzahlungen ./ Auszahlungen)	-605,76	0	0	-200.000	0	-200.000	0	0	-70.584	-270.584	0

Produktbereich	04	Kultur und Wissenschaft
Produktgruppe	04252	Nichtwissenschaftliche Museen, Sammlungen
Produkt	0425201	Nichtwissenschaftliche Museen, Ausstellungen etc.
Produkt	25201	Nichtwissenschaftliche Museen, Ausstellungen etc.

Pos.	Inhalt	Ergebnis	Plan	Plan	VE	Plan	Plan	Plan	Plan	Bisher	Gesamtbetrag	Davon bereits
		2021	2022	2023	2023	2024	2025	2026	Folgejahre	bereitgestellt	EUR	gezahlt
		EUR	EUR	EUR	EUR	EUR	EUR	EUR	EUR	EUR	EUR	EUR
		1	2	3	4	5	6	7	8	9	10	11
1.	+ Einzahlungen aus Investitionstätigkeit und -zuschüssen sowie aus Investitionsbeiträgen	0,00	0	0	0	0	0	0	0	0	0	0
2.	+ Einzahlungen aus Abgängen von Vermögensgegenständen des Sachanlagevermögens und des immateriellen Anlagevermögens	0,00	0	0	0	0	0	0	0	0	0	0
3.	+ Einzahlungen aus Abgängen von Vermögensgegenständen des Finanzanlagevermögens	0,00	0	0	0	0	0	0	0	0	0	0
	= Summe Einzahlungen aus Investitionstätigkeit (Pos. 1 bis 3)	0,00	0	0	0	0	0	0	0	0	0	0
1.	- Auszahlungen für aktivierte Investitionszuweisungen	0,00	0	0	0	0	0	0	0	0	0	0
2.	- Auszahlungen für Grundstücken, Gebäude und Bauten pp.	0,00	-2.000	0	0	0	0	0	0	-2.000	-2.000	0
	<i>84182100 Auszahlungen für den Erwerb von Grundstücken und Gebäuden</i>	<i>0,00</i>	<i>-2.000</i>	<i>0</i>	<i>0</i>	<i>0</i>	<i>0</i>	<i>0</i>	<i>0</i>	<i>-2.000</i>	<i>-2.000</i>	<i>0</i>
3.	- Auszahlungen für Baumaßnahmen	0,00	0	0	0	0	0	0	0	0	0	0
4.	- Auszahlungen für Investitionen in das sonstige Sachanlagevermögen und immaterielle Anlagevermögen	0,00	0	0	0	0	0	0	0	0	0	0
5.	- Auszahlungen für Investitionen in das Finanzanlagevermögen	0,00	0	0	0	0	0	0	0	0	0	0
	= Summe Auszahlungen aus Investitionstätigkeit (Pos. 1 bis 5)	0,00	2.000	0	0	0	0	0	0	2.000	2.000	0
	= Saldo aus Investitionstätigkeit (Einzahlungen / Auszahlungen)	0,00	-2.000	0	0	0	0	0	0	-2.000	-2.000	0

Produktbereich	04	Kultur und Wissenschaft
Produktgruppe	04281	Heimat- und sonstige Kulturpflege
Produkt	0428103	Sonstige Kulturpflege
Produkt	28103	Sonstige Kulturpflege

Pos.	Inhalt	Ergebnis	Plan	Plan	VE	Plan	Plan	Plan	Plan	Bisher	Gesamtbetrag	Davon bereits
		2021	2022	2023	2023	2024	2025	2026	Folgejahre	bereitgestellt	EUR	gezahlt
		EUR	EUR	EUR	EUR	EUR	EUR	EUR	EUR	EUR	EUR	EUR
		1	2	3	4	5	6	7	8	9	10	11
1.	+ Einzahlungen aus Investitionstätigkeit und -zuschüssen sowie aus Investitionsbeiträgen	0,00	0	0	0	0	0	0	0	15.240	15.240	0
	82081100 Einzahlungen aus Investitionszuweisungen vom Land	0,00	0	0	0	0	0	0	0	15.240	15.240	0
2.	+ Einzahlungen aus Abgängen von Vermögensgegenständen des Sachanlagevermögens und des immateriellen Anlagevermögens	0,00	0	0	0	0	0	0	0	0	0	0
3.	+ Einzahlungen aus Abgängen von Vermögensgegenständen des Finanzanlagevermögens	10.000,00	0	0	0	0	0	0	0	10.000	10.000	0
	82386800 Rückflüsse von Ausleihungen an übrigen inländischen Bereich	10.000,00	0	0	0	0	0	0	0	10.000	10.000	0
	= Summe Einzahlungen aus Investitionstätigkeit (Pos. 1 bis 3)	10.000,00	0	0	0	0	0	0	0	25.240	25.240	0
1.	- Auszahlungen für aktivierte Investitionszuweisungen	0,00	0	-5.000	0	0	0	0	0	0	-5.000	0
	84081800 Auszahlungen für aktivierte Investitionszuweisungen an übrige Bereiche	0,00	0	-5.000	0	0	0	0	0	0	-5.000	0
2.	- Auszahlungen für Grundstücken, Gebäude und Bauten pp.	0,00	-30.000	0	0	0	0	0	0	-30.000	-30.000	0
	84182100 Auszahlungen für den Erwerb von Grundstücken und Gebäuden	0,00	-30.000	0	0	0	0	0	0	-30.000	-30.000	0
3.	- Auszahlungen für Baumaßnahmen	0,00	-10.000	0	0	0	0	0	0	-41.513	-41.513	0
	84285100 Auszahlungen für Hochbaumaßnahmen	0,00	0	0	0	0	0	0	0	-3.480	-3.480	0
	84285200 Auszahlungen für Tiefbaumaßnahmen	0,00	-10.000	0	0	0	0	0	0	-38.032	-38.032	0
4.	- Auszahlungen für Investitionen in das sonstige Sachanlagevermögen und immaterielle Anlagevermögen	-1.723,66	-3.000	0	0	0	0	0	0	-16.156	-16.156	0
	84383100 Auszahlungen für den Erwerb von Vermögensgegenständen oberhalb der Wertgrenze von	-1.723,66	-3.000	0	0	0	0	0	0	-16.156	-16.156	0

Produktbereich 04 Kultur und Wissenschaft
 Produktgruppe 04281 Heimat- und sonstige Kulturpflege
 Produkt 0428103 Sonstige Kulturpflege
 Produkt 28103 Sonstige Kulturpflege

Pos.	Inhalt	Ergebnis	Plan	Plan	VE	Plan	Plan	Plan	Plan	Bisher	Gesamtbetrag	Davon bereits	
		2021	2022	2023	2023	2024	2025	2026	Folgejahre	bereitgestellt		gezahlt	
		EUR	EUR	EUR	EUR	EUR	EUR	EUR	EUR	EUR	EUR	EUR	
		1	2	3	4	5	6	7	8	9	10	11	
	410,- €												
5.	- Auszahlungen für Investitionen in das Finanzanlagevermögen	0,00	0	0	0	0	0	0	0	0	-10.000	-10.000	0
	<i>84486800 Auszahlungen aus der Gewährung von Krediten an sonstigen inländischen Bereich</i>	<i>0,00</i>	<i>0</i>	<i>0</i>	<i>0</i>	<i>0</i>	<i>0</i>	<i>0</i>	<i>0</i>	<i>0</i>	<i>-10.000</i>	<i>-10.000</i>	<i>0</i>
=	Summe Auszahlungen aus Investitionstätigkeit (Pos. 1 bis 5)	1.723,66	43.000	5.000	0	0	0	0	0	0	97.669	102.669	0
=	Saldo aus Investitionstätigkeit (Einzahlungen ./. Auszahlungen)	8.276,34	-43.000	-5.000	0	0	0	0	0	0	-72.429	-77.429	0

Produktbereich	04	Kultur und Wissenschaft
Produktgruppe	04291	Förderung von Kirchengemeinden und sonstigen Religionsgem.
Produkt	0429101	Förderung von Kirchengemeinden und sonstigen Religionsgem.
Produkt	29101	Förderung von Kirchengemeinden und sonstigen Religionsgem.

Pos.	Inhalt	Ergebnis	Plan	Plan	VE	Plan	Plan	Plan	Plan	Bisher	Gesamtbetrag	Davon bereits
		2021	2022	2023	2023	2024	2025	2026	Folgejahre	bereitgestellt	EUR	gezahlt
		EUR	EUR	EUR	EUR	EUR	EUR	EUR	EUR	EUR	EUR	EUR
		1	2	3	4	5	6	7	8	9	10	11
1.	+ Einzahlungen aus Investitionstätigkeit und -zuschüssen sowie aus Investitionsbeiträgen	0,00	0	0	0	0	0	0	0	0	0	0
2.	+ Einzahlungen aus Abgängen von Vermögensgegenständen des Sachanlagevermögens und des immateriellen Anlagevermögens	0,00	0	0	0	0	0	0	0	0	0	0
3.	+ Einzahlungen aus Abgängen von Vermögensgegenständen des Finanzanlagevermögens	0,00	0	0	0	0	0	0	0	0	0	0
	= Summe Einzahlungen aus Investitionstätigkeit (Pos. 1 bis 3)	0,00	0	0	0	0	0	0	0	0	0	0
1.	- Auszahlungen für aktivierte Investitionszuweisungen	0,00	0	0	0	0	0	0	0	0	0	0
2.	- Auszahlungen für Grundstücken, Gebäude und Bauten pp.	0,00	0	0	0	0	0	0	0	0	0	0
3.	- Auszahlungen für Baumaßnahmen	0,00	-2.000	0	0	0	0	0	0	-2.000	-2.000	0
	<i>84285100 Auszahlungen für Hochbaumaßnahmen</i>	<i>0,00</i>	<i>-2.000</i>	<i>0</i>	<i>0</i>	<i>0</i>	<i>0</i>	<i>0</i>	<i>0</i>	<i>-2.000</i>	<i>-2.000</i>	<i>0</i>
4.	- Auszahlungen für Investitionen in das sonstige Sachanlagevermögen und immaterielle Anlagevermögen	0,00	0	0	0	0	0	0	0	0	0	0
5.	- Auszahlungen für Investitionen in das Finanzanlagevermögen	0,00	0	0	0	0	0	0	0	0	0	0
	= Summe Auszahlungen aus Investitionstätigkeit (Pos. 1 bis 5)	0,00	2.000	0	0	0	0	0	0	2.000	2.000	0
	= Saldo aus Investitionstätigkeit (Einzahlungen ./ Auszahlungen)	0,00	-2.000	0	0	0	0	0	0	-2.000	-2.000	0

Produktbereich 05 Soziale Hilfen
Produktgruppe 05315 Soziale Einrichtungen
Produkt 0531501 Soziale Einrichtungen
Produkt 31501 Soziale Einrichtungen

Pos.	Inhalt	Ergebnis	Plan	Plan	VE	Plan	Plan	Plan	Plan	Bisher	Gesamtbetrag	Davon bereits
		2021	2022	2023	2023	2024	2025	2026	Folgejahre	bereitgestellt		gezahlt
		EUR	EUR	EUR	EUR	EUR	EUR	EUR	EUR	EUR	EUR	EUR
		1	2	3	4	5	6	7	8	9	10	11
1.	+ Einzahlungen aus Investitionstätigkeit und -zuschüssen sowie aus Investitionsbeiträgen	133,34	133	133	0	133	133	133	0	666	1.198	0
	<i>82081113 Einzahlungen aus Investitionszuweisungen vom Land KIP Maßnahme Sternstube Roßdorf</i>	133,34	133	133	0	133	133	133	0	666	1.198	0
2.	+ Einzahlungen aus Abgängen von Vermögensgegenständen des Sachanlagevermögens und des immateriellen Anlagevermögens	0,00	0	0	0	0	0	0	0	0	0	0
3.	+ Einzahlungen aus Abgängen von Vermögensgegenständen des Finanzanlagevermögens	0,00	0	0	0	0	0	0	0	0	0	0
	= Summe Einzahlungen aus Investitionstätigkeit (Pos. 1 bis 3)	133,34	133	133	0	133	133	133	0	666	1.198	0
1.	- Auszahlungen für aktivierte Investitionszuweisungen	-4.000,00	-4.000	-4.000	0	-4.000	0	0	0	-31.011	-39.011	0
	<i>84081800 Auszahlungen für aktivierte Investitionszuweisungen an übrige Bereiche</i>	-4.000,00	-4.000	-4.000	0	-4.000	0	0	0	-31.011	-39.011	0
2.	- Auszahlungen für Grundstücken, Gebäude und Bauten pp.	0,00	0	0	0	0	0	0	0	0	0	0
3.	- Auszahlungen für Baumaßnahmen	0,00	0	0	-360.000	-360.000	0	0	0	-22.447	-382.447	0
	<i>84285100 Auszahlungen für Hochbaumaßnahmen</i>	0,00	0	0	-360.000	-360.000	0	0	0	-12.870	-372.870	0
	<i>84285113 Auszahlungen für Hochbaumaßnahmen KIP Maßnahme Sternstube Roßdorf</i>	0,00	0	0	0	0	0	0	0	-9.577	-9.577	0
4.	- Auszahlungen für Investitionen in das sonstige Sachanlagevermögen und immaterielle Anlagevermögen	0,00	0	0	0	0	0	0	0	0	0	0
5.	- Auszahlungen für Investitionen in das Finanzanlagevermögen	0,00	0	0	0	0	0	0	0	0	0	0
	= Summe Auszahlungen aus Investitionstätigkeit (Pos. 1 bis 5)	4.000,00	4.000	4.000	360.000	364.000	0	0	0	53.458	421.458	0

Produktbereich 05 Soziale Hilfen
 Produktgruppe 05315 Soziale Einrichtungen
 Produkt 0531501 Soziale Einrichtungen
 Produkt 31501 Soziale Einrichtungen

Pos.	Inhalt	Ergebnis	Plan	Plan	VE	Plan	Plan	Plan	Plan	Bisher	Gesamtbetrag	Davon bereits
		2021	2022	2023	2023	2024	2025	2026	Folgejahre	bereitgestellt	EUR	gezahlt
		EUR	EUR	EUR	EUR	EUR	EUR	EUR	EUR	EUR	EUR	EUR
		1	2	3	4	5	6	7	8	9	10	11
=	Saldo aus Investitionstätigkeit (Einzahlungen ./. Auszahlungen)	-3.866,66	-3.867	-3.867	-360.000	-363.867	133	133	0	-52.792	-420.260	0

Produktbereich	06	Kinder-, Jugend- und Familienhilfe
Produktgruppe	06365	Tageseinrichtungen für Kinder
Produkt	0636503	Kindertagesstätten, Kindergärten, etc.
Produkt	36503	Kindertagesstätten, Kindergärten, etc.

Pos.	Inhalt	Ergebnis	Plan	Plan	VE	Plan	Plan	Plan	Plan	Bisher	Gesamtbetrag	Davon bereits
		2021	2022	2023	2023	2024	2025	2026	Folgejahre	bereitgestellt	EUR	gezahlt
		EUR	EUR	EUR	EUR	EUR	EUR	EUR	EUR	EUR	EUR	EUR
		1	2	3	4	5	6	7	8	9	10	11
1.	+ Einzahlungen aus Investitionstätigkeit und -zuschüssen sowie aus Investitionsbeiträgen	0,00	120.300	0	0	0	0	0	0	137.300	137.300	0
	<i>82081100 Einzahlungen aus Investitionszuweisungen vom Land</i>	<i>0,00</i>	<i>120.300</i>	<i>0</i>	<i>0</i>	<i>0</i>	<i>0</i>	<i>0</i>	<i>0</i>	<i>137.300</i>	<i>137.300</i>	<i>0</i>
2.	+ Einzahlungen aus Abgängen von Vermögensgegenständen des Sachanlagevermögens und des immateriellen Anlagevermögens	0,00	0	0	0	0	0	0	0	2.909	2.909	0
	<i>82283100 Einzahlungen aus der Veräußerung von Vermögensgegenständen oberhalb der Wertgrenze i.H.v. 410€</i>	<i>0,00</i>	<i>0</i>	<i>0</i>	<i>0</i>	<i>0</i>	<i>0</i>	<i>0</i>	<i>0</i>	<i>2.909</i>	<i>2.909</i>	<i>0</i>
3.	+ Einzahlungen aus Abgängen von Vermögensgegenständen des Finanzanlagevermögens	0,00	0	0	0	0	0	0	0	0	0	0
	= Summe Einzahlungen aus Investitionstätigkeit (Pos. 1 bis 3)	0,00	120.300	0	0	0	0	0	0	140.209	140.209	0
1.	- Auszahlungen für aktivierte Investitionszuweisungen	0,00	-25.000	0	0	0	0	0	0	-25.000	-25.000	0
	<i>84081800 Auszahlungen für aktivierte Investitionszuweisungen an übrige Bereiche</i>	<i>0,00</i>	<i>-25.000</i>	<i>0</i>	<i>0</i>	<i>0</i>	<i>0</i>	<i>0</i>	<i>0</i>	<i>-25.000</i>	<i>-25.000</i>	<i>0</i>
2.	- Auszahlungen für Grundstücken, Gebäude und Bauten pp.	0,00	0	-3.500	0	0	0	0	0	0	-3.500	0
	<i>84182100 Auszahlungen für den Erwerb von Grundstücken und Gebäuden</i>	<i>0,00</i>	<i>0</i>	<i>-3.500</i>	<i>0</i>	<i>0</i>	<i>0</i>	<i>0</i>	<i>0</i>	<i>0</i>	<i>-3.500</i>	<i>0</i>
3.	- Auszahlungen für Baumaßnahmen	-1.958,85	-87.000	-380.000	0	0	0	0	0	-140.866	-520.866	0
	<i>84285100 Auszahlungen für Hochbaumaßnahmen</i>	<i>-1.958,85</i>	<i>-87.000</i>	<i>-380.000</i>	<i>0</i>	<i>0</i>	<i>0</i>	<i>0</i>	<i>0</i>	<i>-140.866</i>	<i>-520.866</i>	<i>0</i>
4.	- Auszahlungen für Investitionen in das sonstige Sachanlagevermögen und immaterielle Anlagevermögen	0,00	0	0	0	0	0	0	0	-39.346	-39.346	0
	<i>84383100 Auszahlungen für den Erwerb von Vermögensgegenständen oberhalb der Wertgrenze von</i>	<i>0,00</i>	<i>0</i>	<i>0</i>	<i>0</i>	<i>0</i>	<i>0</i>	<i>0</i>	<i>0</i>	<i>-39.346</i>	<i>-39.346</i>	<i>0</i>

Produktbereich 06 Kinder-, Jugend- und Familienhilfe
Produktgruppe 06365 Tageseinrichtungen für Kinder
Produkt 0636503 Kindertagesstätten, Kindergärten, etc.
Produkt 36503 Kindertagesstätten, Kindergärten, etc.

Pos.	Inhalt	Ergebnis	Plan	Plan	VE	Plan	Plan	Plan	Plan	Bisher	Gesamtbetrag	Davon bereits
		2021	2022	2023	2023	2024	2025	2026	Folgejahre	bereitgestellt	EUR	gezahlt
		EUR	EUR	EUR	EUR	EUR	EUR	EUR	EUR	EUR	EUR	EUR
		1	2	3	4	5	6	7	8	9	10	11
	410,- €											
5.	- Auszahlungen für Investitionen in das Finanzanlagevermögen	0,00	0	0	0	0	0	0	0	0	0	0
	= Summe Auszahlungen aus Investitionstätigkeit (Pos. 1 bis 5)	1.958,85	112.000	383.500	0	0	0	0	0	205.212	588.712	0
	= Saldo aus Investitionstätigkeit (Einzahlungen ./ Auszahlungen)	-1.958,85	8.300	-383.500	0	0	0	0	0	-65.003	-448.503	0

Produktbereich 06 Kinder-, Jugend- und Familienhilfe
 Produktgruppe 06366 Einrichtungen der Jugendarbeit
 Produkt 0636603 Sonstige Einrichtungen der Jugendarbeit
 Produkt 36603 Sonstige Einrichtungen der Jugendarbeit

Pos.	Inhalt	Ergebnis	Plan	Plan	VE	Plan	Plan	Plan	Plan	Bisher	Gesamtbetrag	Davon bereits
		2021	2022	2023	2023	2024	2025	2026	Folgejahre	bereitgestellt	EUR	gezahlt
		EUR	EUR	EUR	EUR	EUR	EUR	EUR	EUR	EUR	EUR	EUR
		1	2	3	4	5	6	7	8	9	10	11
1.	+ Einzahlungen aus Investitionstätigkeit und -zuschüssen sowie aus Investitionsbeiträgen	0,00	0	0	0	0	0	0	0	59.124	59.124	0
	82081100 Einzahlungen aus Investitionszuweisungen vom Land	0,00	0	0	0	0	0	0	0	39.124	39.124	0
	82081800 Einzahlungen aus Investitionszuweisungen von übrigen Bereichen	0,00	0	0	0	0	0	0	0	20.000	20.000	0
2.	+ Einzahlungen aus Abgängen von Vermögensgegenständen des Sachanlagevermögens und des immateriellen Anlagevermögens	0,00	0	0	0	0	0	0	0	96.960	96.960	0
	82282100 Einzahlungen aus der Veräußerung von Grundstücken und Gebäuden	0,00	0	0	0	0	0	0	0	96.960	96.960	0
3.	+ Einzahlungen aus Abgängen von Vermögensgegenständen des Finanzanlagevermögens	0,00	0	0	0	0	0	0	0	0	0	0
	= Summe Einzahlungen aus Investitionstätigkeit (Pos. 1 bis 3)	0,00	0	0	0	0	0	0	0	156.084	156.084	0
1.	- Auszahlungen für aktivierte Investitionszuweisungen	0,00	0	0	0	0	0	0	0	0	0	0
2.	- Auszahlungen für Grundstücken, Gebäude und Bauten pp.	0,00	0	-10.000	0	0	0	0	0	0	-10.000	0
	84182100 Auszahlungen für den Erwerb von Grundstücken und Gebäuden	0,00	0	-10.000	0	0	0	0	0	0	-10.000	0
3.	- Auszahlungen für Baumaßnahmen	0,00	-10.000	0	0	0	0	0	0	-91.660	-91.660	0
	84285100 Auszahlungen für Hochbaumaßnahmen	0,00	-10.000	0	0	0	0	0	0	-91.660	-91.660	0
4.	- Auszahlungen für Investitionen in das sonstige Sachanlagevermögen und immaterielle Anlagevermögen	-12.720,64	-16.000	-9.500	0	-7.500	-7.500	-7.500	0	-66.076	-98.076	0
	84383100 Auszahlungen für den Erwerb von Vermögensgegenständen oberhalb der Wertgrenze von 410,- €	-12.720,64	-16.000	-9.500	0	-7.500	-7.500	-7.500	0	-66.076	-98.076	0

Produktbereich 06 Kinder-, Jugend- und Familienhilfe
 Produktgruppe 06366 Einrichtungen der Jugendarbeit
 Produkt 0636603 Sonstige Einrichtungen der Jugendarbeit
 Produkt 36603 Sonstige Einrichtungen der Jugendarbeit

Pos.	Inhalt	Ergebnis	Plan	Plan	VE	Plan	Plan	Plan	Plan	Bisher	Gesamtbetrag	Davon bereits
		2021	2022	2023	2023	2024	2025	2026	Folgejahre	bereitgestellt		gezahlt
		EUR	EUR	EUR	EUR	EUR	EUR	EUR	EUR	EUR	EUR	EUR
		1	2	3	4	5	6	7	8	9	10	11
5.	- Auszahlungen für Investitionen in das Finanzanlagevermögen	0,00	0	0	0	0	0	0	0	0	0	0
	= Summe Auszahlungen aus Investitionstätigkeit (Pos. 1 bis 5)	12.720,64	26.000	19.500	0	7.500	7.500	7.500	0	157.736	199.736	0
	= Saldo aus Investitionstätigkeit (Einzahlungen ./ Auszahlungen)	-12.720,64	-26.000	-19.500	0	-7.500	-7.500	-7.500	0	-1.652	-43.652	0

Produktbereich	08	Sportförderung
Produktgruppe	08421	Förderung des Sports
Produkt	0842101	Allgemeine Sportförderung und Verwaltung der Angelegenheiten des Sports
Produkt	42101	Allgemeine Sportförderung und Verwaltung der Angelegenheiten des Sports

Pos.	Inhalt	Ergebnis	Plan	Plan	VE	Plan	Plan	Plan	Plan	Bisher	Gesamtbetrag	Davon bereits
		2021	2022	2023	2023	2024	2025	2026	Folgejahre	bereitgestellt	EUR	gezahlt
		EUR	EUR	EUR	EUR	EUR	EUR	EUR	EUR	EUR	EUR	EUR
		1	2	3	4	5	6	7	8	9	10	11
1.	+ Einzahlungen aus Investitionstätigkeit und -zuschüssen sowie aus Investitionsbeiträgen	0,00	8.000	0	0	0	0	0	0	8.000	8.000	0
	<i>82081100 Einzahlungen aus Investitionszuweisungen vom Land</i>	<i>0,00</i>	<i>8.000</i>	<i>0</i>	<i>0</i>	<i>0</i>	<i>0</i>	<i>0</i>	<i>0</i>	<i>8.000</i>	<i>8.000</i>	<i>0</i>
2.	+ Einzahlungen aus Abgängen von Vermögensgegenständen des Sachanlagevermögens und des immateriellen Anlagevermögens	0,00	0	0	0	0	0	0	0	0	0	0
3.	+ Einzahlungen aus Abgängen von Vermögensgegenständen des Finanzanlagevermögens	0,00	0	0	0	0	0	0	0	0	0	0
	= Summe Einzahlungen aus Investitionstätigkeit (Pos. 1 bis 3)	0,00	8.000	0	0	0	0	0	0	8.000	8.000	0
1.	- Auszahlungen für aktivierte Investitionszuweisungen	-2.493,00	-1.550	-7.735	0	0	0	0	0	-17.746	-25.481	0
	<i>84081800 Auszahlungen für aktivierte Investitionszuweisungen an übrige Bereiche</i>	<i>-2.493,00</i>	<i>-1.550</i>	<i>-7.735</i>	<i>0</i>	<i>0</i>	<i>0</i>	<i>0</i>	<i>0</i>	<i>-17.746</i>	<i>-25.481</i>	<i>0</i>
2.	- Auszahlungen für Grundstücken, Gebäude und Bauten pp.	0,00	0	0	0	0	0	0	0	0	0	0
3.	- Auszahlungen für Baumaßnahmen	0,00	0	0	0	0	0	0	0	0	0	0
4.	- Auszahlungen für Investitionen in das sonstige Sachanlagevermögen und immaterielle Anlagevermögen	0,00	-10.000	0	0	0	0	0	0	-10.000	-10.000	0
	<i>84383100 Auszahlungen für den Erwerb von Vermögensgegenständen oberhalb der Wertgrenze von 410,- €</i>	<i>0,00</i>	<i>-10.000</i>	<i>0</i>	<i>0</i>	<i>0</i>	<i>0</i>	<i>0</i>	<i>0</i>	<i>-10.000</i>	<i>-10.000</i>	<i>0</i>
5.	- Auszahlungen für Investitionen in das Finanzanlagevermögen	0,00	0	0	0	0	0	0	0	0	0	0
	= Summe Auszahlungen aus Investitionstätigkeit (Pos. 1 bis 5)	2.493,00	11.550	7.735	0	0	0	0	0	27.746	35.481	0

Produktbereich 08 Sportförderung
 Produktgruppe 08421 Förderung des Sports
 Produkt 0842101 Allgemeine Sportförderung und Verwaltung der Angelegenheiten des Sports
 Produkt 42101 Allgemeine Sportförderung und Verwaltung der Angelegenheiten des Sports

Pos.	Inhalt	Ergebnis	Plan	Plan	VE	Plan	Plan	Plan	Plan	Bisher	Gesamtbetrag	Davon bereits
		2021	2022	2023	2023	2024	2025	2026	Folgejahre	bereitgestellt		gezahlt
		EUR	EUR	EUR	EUR	EUR	EUR	EUR	EUR	EUR	EUR	EUR
		1	2	3	4	5	6	7	8	9	10	11
=	Saldo aus Investitionstätigkeit (Einzahlungen ./. Auszahlungen)	-2.493,00	-3.550	-7.735	0	0	0	0	0	-19.746	-27.481	0

Produktbereich 08 Sportförderung
Produktgruppe 08424 Sportsstätten und Bäder
Produkt 0842401 Kommunale Sportstätten
Produkt 42401 Kommunale Sportstätten

Pos.	Inhalt	Ergebnis	Plan	Plan	VE	Plan	Plan	Plan	Plan	Bisher	Gesamtbetrag	Davon bereits
		2021	2022	2023	2023	2024	2025	2026	Folgejahre	bereitgestellt	EUR	gezahlt
		EUR	EUR	EUR	EUR	EUR	EUR	EUR	EUR	EUR	EUR	EUR
		1	2	3	4	5	6	7	8	9	10	11
1.	+ Einzahlungen aus Investitionstätigkeit und -zuschüssen sowie aus Investitionsbeiträgen	0,00	0	0	0	0	0	0	0	0	0	0
2.	+ Einzahlungen aus Abgängen von Vermögensgegenständen des Sachanlagevermögens und des immateriellen Anlagevermögens	0,00	0	0	0	0	0	0	0	0	0	0
3.	+ Einzahlungen aus Abgängen von Vermögensgegenständen des Finanzanlagevermögens	0,00	0	0	0	0	0	0	0	0	0	0
	= Summe Einzahlungen aus Investitionstätigkeit (Pos. 1 bis 3)	0,00	0	0	0	0	0	0	0	0	0	0
1.	- Auszahlungen für aktivierte Investitionszuweisungen	0,00	0	0	0	0	0	0	0	-32.989	-32.989	0
	<i>84081800 Auszahlungen für aktivierte Investitionszuweisungen an übrige Bereiche</i>	<i>0,00</i>	<i>0</i>	<i>0</i>	<i>0</i>	<i>0</i>	<i>0</i>	<i>0</i>	<i>0</i>	<i>-32.989</i>	<i>-32.989</i>	<i>0</i>
2.	- Auszahlungen für Grundstücken, Gebäude und Bauten pp.	0,00	0	0	0	0	0	0	0	0	0	0
3.	- Auszahlungen für Baumaßnahmen	0,00	0	0	0	0	0	0	0	0	0	0
4.	- Auszahlungen für Investitionen in das sonstige Sachanlagevermögen und immaterielle Anlagevermögen	0,00	0	-4.700	0	0	0	0	0	0	-4.700	0
	<i>84383100 Auszahlungen für den Erwerb von Vermögensgegenständen oberhalb der Wertgrenze von 410,- €</i>	<i>0,00</i>	<i>0</i>	<i>-4.700</i>	<i>0</i>	<i>0</i>	<i>0</i>	<i>0</i>	<i>0</i>	<i>0</i>	<i>-4.700</i>	<i>0</i>
5.	- Auszahlungen für Investitionen in das Finanzanlagevermögen	0,00	0	0	0	0	0	0	0	0	0	0
	= Summe Auszahlungen aus Investitionstätigkeit (Pos. 1 bis 5)	0,00	0	4.700	0	0	0	0	0	32.989	37.689	0
	= Saldo aus Investitionstätigkeit (Einzahlungen ./. Auszahlungen)	0,00	0	-4.700	0	0	0	0	0	-32.989	-37.689	0

Produktbereich 08 Sportförderung
 Produktgruppe 08424 Sportsstätten und Bäder
 Produkt 0842401 Kommunale Sportstätten
 Produkt 42401 Kommunale Sportstätten

Pos.	Inhalt	Ergebnis	Plan	Plan	VE	Plan	Plan	Plan	Plan	Bisher	Gesamtbetrag	Davon bereits
		2021	2022	2023	2023	2024	2025	2026	Folgejahre	bereitgestellt	EUR	gezahlt
		EUR	EUR	EUR	EUR	EUR	EUR	EUR	EUR	EUR	EUR	EUR
		1	2	3	4	5	6	7	8	9	10	11

Produktbereich	11	Ver- und Entsorgung
Produktgruppe	11531	Elektrizitätsversorgung
Produkt	1153101	Elektrizitätsversorgung
Produkt	53101	Elektrizitätsversorgung

Pos.	Inhalt	Ergebnis	Plan	Plan	VE	Plan	Plan	Plan	Plan	Bisher	Gesamtbetrag	Davon bereits
		2021	2022	2023	2023	2024	2025	2026	Folgejahre	bereitgestellt		gezahlt
		EUR	EUR	EUR	EUR	EUR	EUR	EUR	EUR	EUR	EUR	EUR
		1	2	3	4	5	6	7	8	9	10	11
1.	+ Einzahlungen aus Investitionstätigkeit und -zuschüssen sowie aus Investitionsbeiträgen	0,00	0	0	0	0	0	0	0	0	0	0
2.	+ Einzahlungen aus Abgängen von Vermögensgegenständen des Sachanlagevermögens und des immateriellen Anlagevermögens	0,00	0	0	0	0	0	0	0	0	0	0
3.	+ Einzahlungen aus Abgängen von Vermögensgegenständen des Finanzanlagevermögens	0,00	0	0	0	0	0	0	0	0	0	0
	= Summe Einzahlungen aus Investitionstätigkeit (Pos. 1 bis 3)	0,00	0	0	0	0	0	0	0	0	0	0
1.	- Auszahlungen für aktivierte Investitionszuweisungen	0,00	0	0	0	0	0	0	0	0	0	0
2.	- Auszahlungen für Grundstücken, Gebäude und Bauten pp.	0,00	0	0	0	0	0	0	0	0	0	0
3.	- Auszahlungen für Baumaßnahmen	0,00	0	0	0	0	0	0	0	0	0	0
4.	- Auszahlungen für Investitionen in das sonstige Sachanlagevermögen und immaterielle Anlagevermögen	0,00	0	0	0	0	0	0	0	0	0	0
5.	- Auszahlungen für Investitionen in das Finanzanlagevermögen	0,00	0	-56.000	0	0	0	0	0	-33.500	-89.500	0
	<i>84484400 Auszahlungen für den Erwerb von sonstigen Anteilsrechten</i>	<i>0,00</i>	<i>0</i>	<i>-56.000</i>	<i>0</i>	<i>0</i>	<i>0</i>	<i>0</i>	<i>0</i>	<i>-33.500</i>	<i>-89.500</i>	<i>0</i>
	= Summe Auszahlungen aus Investitionstätigkeit (Pos. 1 bis 5)	0,00	0	56.000	0	0	0	0	0	33.500	89.500	0
	= Saldo aus Investitionstätigkeit (Einzahlungen ./ Auszahlungen)	0,00	0	-56.000	0	0	0	0	0	-33.500	-89.500	0

Produktbereich	11	Ver- und Entsorgung
Produktgruppe	11533	Wasserversorgung
Produkt	1153301	Wasserversorgung
Produkt	53301	Wasserversorgung

Pos.	Inhalt	Ergebnis	Plan	Plan	VE	Plan	Plan	Plan	Plan	Bisher	Gesamtbetrag	Davon bereits
		2021	2022	2023	2023	2024	2025	2026	Folgejahre	bereitgestellt		gezahlt
		EUR	EUR	EUR	EUR	EUR	EUR	EUR	EUR	EUR	EUR	EUR
		1	2	3	4	5	6	7	8	9	10	11
1.	+ Einzahlungen aus Investitionstätigkeit und -zuschüssen sowie aus Investitionsbeiträgen <i>82088100 Einzahlungen aus Investitionsbeiträgen</i>	9.970,86	0	0	0	0	0	0	0	436.177	436.177	0
2.	+ Einzahlungen aus Abgängen von Vermögensgegenständen des Sachanlagevermögens und des immateriellen Anlagevermögens	0,00	0	0	0	0	0	0	0	0	0	0
3.	+ Einzahlungen aus Abgängen von Vermögensgegenständen des Finanzanlagevermögens	0,00	0	0	0	0	0	0	0	0	0	0
	= Summe Einzahlungen aus Investitionstätigkeit (Pos. 1 bis 3)	9.970,86	0	0	0	0	0	0	0	436.177	436.177	0
1.	- Auszahlungen für aktivierte Investitionszuweisungen	0,00	0	0	0	0	0	0	0	0	0	0
2.	- Auszahlungen für Grundstücken, Gebäude und Bauten pp. <i>84182100 Auszahlungen für den Erwerb von Grundstücken und Gebäuden</i>	-6.429,48	0	0	0	0	0	0	0	-191.564	-191.564	0
3.	- Auszahlungen für Baumaßnahmen <i>84285100 Auszahlungen für Hochbaumaßnahmen</i> <i>84285200 Auszahlungen für Tiefbaumaßnahmen</i>	-104.199,86	-30.000	-997.000	0	-265.000	-165.000	0	0	-1.858.051	-3.285.051	0
4.	- Auszahlungen für Investitionen in das sonstige Sachanlagevermögen und immaterielle Anlagevermögen <i>84383100 Auszahlungen für den Erwerb von Vermögensgegenständen oberhalb der Wertgrenze von 410,- €</i>	-53.848,13	-80.000	-95.000	0	0	0	0	0	-276.256	-371.256	0
5.	- Auszahlungen für Investitionen in das Finanzanlagevermögen <i>84800000 Außerordentliche Auszahlungen</i>	-24.054,31	0	0	0	0	0	0	0	-34.054	-34.054	0
	= Summe Auszahlungen aus Investitionstätigkeit (Pos. 1 bis 5)	188.531,78	110.000	1.092.000	0	265.000	165.000	0	0	2.359.926	3.881.926	0

Produktbereich 11 Ver- und Entsorgung
 Produktgruppe 11533 Wasserversorgung
 Produkt 1153301 Wasserversorgung
 Produkt 53301 Wasserversorgung

Pos.	Inhalt	Ergebnis	Plan	Plan	VE	Plan	Plan	Plan	Plan	Bisher	Gesamtbetrag	Davon bereits
		2021	2022	2023	2023	2024	2025	2026	Folgejahre	bereitgestellt		gezahlt
		EUR	EUR	EUR	EUR	EUR	EUR	EUR	EUR	EUR	EUR	EUR
		1	2	3	4	5	6	7	8	9	10	11
bis 5)												
=	Saldo aus Investitionstätigkeit (Einzahlungen ./. Auszahlungen)	-178.560,92	-110.000	-1.092.000	0	-265.000	-165.000	0	0	-1.923.748	-3.445.748	0

Produktbereich	11	Ver- und Entsorgung
Produktgruppe	11538	Abwasserbeseitigung
Produkt	1153801	Abwasserbeseitigung
Produkt	53801	Abwasserbeseitigung

Pos.	Inhalt	Ergebnis	Plan	Plan	VE	Plan	Plan	Plan	Plan	Bisher	Gesamtbetrag	Davon bereits
		2021	2022	2023	2023	2024	2025	2026	Folgejahre	bereitgestellt	EUR	gezahlt
		EUR	EUR	EUR	EUR	EUR	EUR	EUR	EUR	EUR	EUR	EUR
		1	2	3	4	5	6	7	8	9	10	11
1.	+ Einzahlungen aus Investitionstätigkeit und -zuschüssen sowie aus Investitionsbeiträgen	9.547,96	0	50.000	0	0	0	0	0	218.261	268.261	0
	82081100 Einzahlungen aus Investitionszuweisungen vom Land	0,00	0	0	0	0	0	0	0	9.600	9.600	0
	82088100 Einzahlungen aus Investitionsbeiträgen	9.547,96	0	50.000	0	0	0	0	0	208.661	258.661	0
2.	+ Einzahlungen aus Abgängen von Vermögensgegenständen des Sachanlagevermögens und des immateriellen Anlagevermögens	0,00	0	0	0	0	0	0	0	6.400	6.400	0
	82283100 Einzahlungen aus der Veräußerung von Vermögensgegenständen oberhalb der Wertgrenze i.H.v. 410€	0,00	0	0	0	0	0	0	0	6.400	6.400	0
3.	+ Einzahlungen aus Abgängen von Vermögensgegenständen des Finanzanlagevermögens	0,00	0	0	0	0	0	0	0	0	0	0
	= Summe Einzahlungen aus Investitionstätigkeit (Pos. 1 bis 3)	9.547,96	0	50.000	0	0	0	0	0	224.661	274.661	0
1.	- Auszahlungen für aktivierte Investitionszuweisungen	0,00	0	0	0	0	0	0	0	-47.594	-47.594	0
	84081300 Auszahlungen für aktivierte Investitionszuweisungen an Zweckverbände und dergl.	0,00	0	0	0	0	0	0	0	-47.594	-47.594	0
2.	- Auszahlungen für Grundstücken, Gebäude und Bauten pp.	-9.730,85	0	0	0	0	0	0	0	-112.101	-112.101	0
	84182100 Auszahlungen für den Erwerb von Grundstücken und Gebäuden	-9.730,85	0	0	0	0	0	0	0	-112.101	-112.101	0
3.	- Auszahlungen für Baumaßnahmen	-48.680,54	-204.000	-640.000	0	-620.000	-590.000	-120.000	0	-1.278.092	-3.248.092	0
	84285100 Auszahlungen für Hochbaumaßnahmen	0,00	-120.000	0	0	0	0	0	0	-130.517	-130.517	0
	84285200 Auszahlungen für Tiefbaumaßnahmen	-48.680,54	-84.000	-640.000	0	-620.000	-590.000	-120.000	0	-1.147.574	-3.117.574	0
4.	- Auszahlungen für Investitionen in das sonstige Sachanlagevermögen und immaterielle Anlagevermögen	-6.800,35	0	-25.000	0	0	0	0	0	-67.331	-92.331	0

Produktbereich 11 Ver- und Entsorgung
Produktgruppe 11538 Abwasserbeseitigung
Produkt 1153801 Abwasserbeseitigung
Produkt 53801 Abwasserbeseitigung

Pos.	Inhalt	Ergebnis	Plan	Plan	VE	Plan	Plan	Plan	Plan	Bisher	Gesamtbetrag	Davon bereits
		2021	2022	2023	2023	2024	2025	2026	Folgejahre	bereitgestellt		gezahlt
		EUR	EUR	EUR	EUR	EUR	EUR	EUR	EUR	EUR	EUR	EUR
		1	2	3	4	5	6	7	8	9	10	11
	84383100 Auszahlungen für den Erwerb von Vermögensgegenständen oberhalb der Wertgrenze von 410,- €	-6.800,35	0	-25.000	0	0	0	0	0	-67.331	-92.331	0
5.	- Auszahlungen für Investitionen in das Finanzanlagevermögen	0,00	0	0	0	0	0	0	0	-6.356	-6.356	0
	84800000 Außerordentliche Auszahlungen	0,00	0	0	0	0	0	0	0	-6.356	-6.356	0
	= Summe Auszahlungen aus Investitionstätigkeit (Pos. 1 bis 5)	65.211,74	204.000	665.000	0	620.000	590.000	120.000	0	1.511.476	3.506.476	0
	= Saldo aus Investitionstätigkeit (Einzahlungen ./ Auszahlungen)	-55.663,78	-204.000	-615.000	0	-620.000	-590.000	-120.000	0	-1.286.815	-3.231.815	0

Produktbereich	12	Verkehrsflächen und -anlagen, ÖPNV
Produktgruppe	12541	Gemeindestraßen
Produkt	1254101	Gemeindestraßen
Produkt	54101	Gemeindestraßen

Pos.	Inhalt	Ergebnis	Plan	Plan	VE	Plan	Plan	Plan	Plan	Bisher	Gesamtbetrag	Davon bereits
		2021	2022	2023	2023	2024	2025	2026	Folgejahre	bereitgestellt		gezahlt
		EUR	EUR	EUR	EUR	EUR	EUR	EUR	EUR	EUR	EUR	EUR
		1	2	3	4	5	6	7	8	9	10	11
1.	+ Einzahlungen aus Investitionstätigkeit und -zuschüssen sowie aus Investitionsbeiträgen	1.606,36	896	770.396	0	896	896	378.896	0	1.299.536	2.450.620	0
	82081100 Einzahlungen aus Investitionszuweisungen vom Land	0,00	0	0	0	0	0	0	0	102.622	102.622	0
	82081114 Einzahlungen aus Investitionszuweisungen vom Land KIP Maßnahme Weg Friedhof Rüdigheim	133,34	133	133	0	133	133	133	0	666	1.198	0
	82081115 Einzahlungen aus Investitionszuweisungen vom Land KIP Maßnahme Pauschalmittel	613,32	613	613	0	613	613	613	0	3.372	5.824	0
	82081116 Einzahlungen aus Investitionsmaßnahmen vom Land KIP Maßnahme Radwege	149,86	150	150	0	150	150	150	0	299	899	0
	82088100 Einzahlungen aus Investitionsbeiträgen	709,84	0	769.500	0	0	0	378.000	0	1.192.574	2.340.074	0
2.	+ Einzahlungen aus Abgängen von Vermögensgegenständen des Sachanlagevermögens und des immateriellen Anlagevermögens	4.188,00	0	0	0	0	0	0	0	68.005	68.005	0
	82282100 Einzahlungen aus der Veräußerung von Grundstücken und Gebäuden	4.188,00	0	0	0	0	0	0	0	68.005	68.005	0
3.	+ Einzahlungen aus Abgängen von Vermögensgegenständen des Finanzanlagevermögens	0,00	0	0	0	0	0	0	0	0	0	0
	= Summe Einzahlungen aus Investitionstätigkeit (Pos. 1 bis 3)	5.794,36	896	770.396	0	896	896	378.896	0	1.367.541	2.518.625	0
1.	- Auszahlungen für aktivierte Investitionszuweisungen	0,00	0	0	0	0	0	0	0	0	0	0
2.	- Auszahlungen für Grundstücken, Gebäude und Bauten pp.	-7.011,17	-20.000	0	0	0	0	0	0	-120.618	-120.618	0
	84182100 Auszahlungen für den Erwerb von Grundstücken und Gebäuden	-7.011,17	-20.000	0	0	0	0	0	0	-120.618	-120.618	0
3.	- Auszahlungen für Baumaßnahmen	-275.161,81	-117.000	-975.000	-100.000	-120.000	-20.000	-700.000	0	-2.086.988	-3.901.988	0

Produktbereich	12	Verkehrsflächen und -anlagen, ÖPNV
Produktgruppe	12541	Gemeindestraßen
Produkt	1254101	Gemeindestraßen
Produkt	54101	Gemeindestraßen

Pos.	Inhalt	Ergebnis	Plan	Plan	VE	Plan	Plan	Plan	Plan	Bisher	Gesamtbetrag	Davon bereits
		2021	2022	2023	2023	2024	2025	2026	Folgejahre	bereitgestellt		gezahlt
		EUR	EUR	EUR	EUR	EUR	EUR	EUR	EUR	EUR	EUR	EUR
		1	2	3	4	5	6	7	8	9	10	11
	84285100 Auszahlungen für Hochbaumaßnahmen	0,00	0	-110.000	-100.000	-100.000	0	-150.000	0	-80.642	-440.642	0
	84285200 Auszahlungen für Tiefbaumaßnahmen	-275.161,81	-117.000	-865.000	0	-20.000	-20.000	-550.000	0	-1.972.660	-3.427.660	0
	84285214 Auszahlung für Tiefbaumaßnahme KIP Maßnahme Weg Friedhof Rüdigheim	0,00	0	0	0	0	0	0	0	-5.066	-5.066	0
	84285215 Auszahlungen für Tiefbaumaßnahmen KIP Maßnahme Pauschalmittel	0,00	0	0	0	0	0	0	0	-23.000	-23.000	0
	84285216 Auszahlung für Tiefbaumaßnahmen KIP Maßnahme Radwege	0,00	0	0	0	0	0	0	0	-5.619	-5.619	0
4.	- Auszahlungen für Investitionen in das sonstige Sachanlagevermögen und immaterielle Anlagevermögen	0,00	0	0	0	0	0	0	0	0	0	0
5.	- Auszahlungen für Investitionen in das Finanzanlagevermögen	0,00	0	0	0	0	0	0	0	0	0	0
	= Summe Auszahlungen aus Investitionstätigkeit (Pos. 1 bis 5)	282.172,98	137.000	975.000	100.000	120.000	20.000	700.000	0	2.207.607	4.022.607	0
	= Saldo aus Investitionstätigkeit (Einzahlungen ./. Auszahlungen)	-276.378,62	-136.104	-204.604	-100.000	-119.104	-19.104	-321.104	0	-840.065	-1.503.981	0

Produktbereich 12 Verkehrsflächen und -anlagen, ÖPNV
 Produktgruppe 12541 Gemeindestraßen
 Produkt 1254104 Straßenbeleuchtung
 Produkt 54104 Straßenbeleuchtung

Pos.	Inhalt	Ergebnis	Plan	Plan	VE	Plan	Plan	Plan	Plan	Bisher	Gesamtbetrag	Davon bereits
		2021	2022	2023	2023	2024	2025	2026	Folgejahre	bereitgestellt		gezahlt
		EUR	EUR	EUR	EUR	EUR	EUR	EUR	EUR	EUR	EUR	EUR
		1	2	3	4	5	6	7	8	9	10	11
=	Summe Auszahlungen aus Investitionstätigkeit (Pos. 1 bis 5)	12.296,34	220.000	15.000	0	10.000	10.000	10.000	0	434.209	479.209	0
=	Saldo aus Investitionstätigkeit (Einzahlungen ./ Auszahlungen)	-12.296,34	-164.100	-15.000	0	-10.000	-10.000	-10.000	0	-337.379	-382.379	0

Produktbereich 12 Verkehrsflächen und -anlagen, ÖPNV
Produktgruppe 12547 ÖPNV
Produkt 1254703 Sonstiger ÖPNV
Produkt 54703 Sonstiger ÖPNV

Pos.	Inhalt	Ergebnis	Plan	Plan	VE	Plan	Plan	Plan	Plan	Bisher	Gesamtbetrag	Davon bereits
		2021	2022	2023	2023	2024	2025	2026	Folgejahre	bereitgestellt		gezahlt
		EUR	EUR	EUR	EUR	EUR	EUR	EUR	EUR	EUR	EUR	EUR
		1	2	3	4	5	6	7	8	9	10	11
1.	+ Einzahlungen aus Investitionstätigkeit und -zuschüssen sowie aus Investitionsbeiträgen	150.451,08	0	0	0	0	0	0	0	194.559	194.559	0
	<i>82081100 Einzahlungen aus Investitionszuweisungen vom Land</i>	<i>150.451,08</i>	<i>0</i>	<i>0</i>	<i>0</i>	<i>0</i>	<i>0</i>	<i>0</i>	<i>0</i>	<i>194.559</i>	<i>194.559</i>	<i>0</i>
2.	+ Einzahlungen aus Abgängen von Vermögensgegenständen des Sachanlagevermögens und des immateriellen Anlagevermögens	0,00	0	0	0	0	0	0	0	0	0	0
3.	+ Einzahlungen aus Abgängen von Vermögensgegenständen des Finanzanlagevermögens	0,00	0	0	0	0	0	0	0	0	0	0
	= Summe Einzahlungen aus Investitionstätigkeit (Pos. 1 bis 3)	150.451,08	0	0	0	0	0	0	0	194.559	194.559	0
1.	- Auszahlungen für aktivierte Investitionszuweisungen	0,00	0	0	0	0	0	0	0	0	0	0
2.	- Auszahlungen für Grundstücken, Gebäude und Bauten pp.	0,00	0	0	0	0	0	0	0	0	0	0
3.	- Auszahlungen für Baumaßnahmen	-212.857,75	-25.000	-5.000	0	0	0	0	0	-328.720	-333.720	0
	<i>84285100 Auszahlungen für Hochbaumaßnahmen</i>	<i>-212.857,75</i>	<i>-25.000</i>	<i>-5.000</i>	<i>0</i>	<i>0</i>	<i>0</i>	<i>0</i>	<i>0</i>	<i>-328.720</i>	<i>-333.720</i>	<i>0</i>
4.	- Auszahlungen für Investitionen in das sonstige Sachanlagevermögen und immaterielle Anlagevermögen	0,00	0	0	0	0	0	0	0	0	0	0
5.	- Auszahlungen für Investitionen in das Finanzanlagevermögen	0,00	0	0	0	0	0	0	0	0	0	0
	= Summe Auszahlungen aus Investitionstätigkeit (Pos. 1 bis 5)	212.857,75	25.000	5.000	0	0	0	0	0	328.720	333.720	0
	= Saldo aus Investitionstätigkeit (Einzahlungen ./. Auszahlungen)	-62.406,67	-25.000	-5.000	0	0	0	0	0	-134.161	-139.161	0

Produktbereich	13	Natur- und Landschaftspflege
Produktgruppe	13553	Friedhofs- und Bestattungswesen
Produkt	1355304	Friedhof Amöneburg
Produkt	55304	Friedhof Amöneburg

Pos.	Inhalt	Ergebnis	Plan	Plan	VE	Plan	Plan	Plan	Plan	Bisher	Gesamtbetrag	Davon bereits
		2021	2022	2023	2023	2024	2025	2026	Folgejahre	bereitgestellt	EUR	gezahlt
		EUR	EUR	EUR	EUR	EUR	EUR	EUR	EUR	EUR	EUR	EUR
		1	2	3	4	5	6	7	8	9	10	11
1.	+ Einzahlungen aus Investitionstätigkeit und -zuschüssen sowie aus Investitionsbeiträgen	801,90	802	802	0	802	802	802	0	1.603	4.811	0
	<i>82081112 Einzahlungen aus Investitionszuweisungen vom Land KIP Maßnahme Friedhofsmauer Amöneburg</i>	<i>801,90</i>	<i>802</i>	<i>802</i>	<i>0</i>	<i>802</i>	<i>802</i>	<i>802</i>	<i>0</i>	<i>1.603</i>	<i>4.811</i>	<i>0</i>
2.	+ Einzahlungen aus Abgängen von Vermögensgegenständen des Sachanlagevermögens und des immateriellen Anlagevermögens	0,00	0	0	0	0	0	0	0	0	0	0
3.	+ Einzahlungen aus Abgängen von Vermögensgegenständen des Finanzanlagevermögens	0,00	0	0	0	0	0	0	0	0	0	0
	= Summe Einzahlungen aus Investitionstätigkeit (Pos. 1 bis 3)	801,90	802	802	0	802	802	802	0	1.603	4.811	0
1.	- Auszahlungen für aktivierte Investitionszuweisungen	0,00	0	0	0	0	0	0	0	0	0	0
2.	- Auszahlungen für Grundstücken, Gebäude und Bauten pp.	0,00	0	0	0	0	0	0	0	0	0	0
3.	- Auszahlungen für Baumaßnahmen	-32.834,89	-10.000	0	0	0	0	0	0	-47.680	-47.680	0
	<i>84285112 Auszahlungen für Hochbaumaßnahmen KIP Maßnahme Friedhofsmauer Amöneburg</i>	<i>-32.834,89</i>	<i>0</i>	<i>0</i>	<i>0</i>	<i>0</i>	<i>0</i>	<i>0</i>	<i>0</i>	<i>-37.680</i>	<i>-37.680</i>	<i>0</i>
	<i>84285300 Auszahlungen für sonstige Baumaßnahmen</i>	<i>0,00</i>	<i>-10.000</i>	<i>0</i>	<i>0</i>	<i>0</i>	<i>0</i>	<i>0</i>	<i>0</i>	<i>-10.000</i>	<i>-10.000</i>	<i>0</i>
4.	- Auszahlungen für Investitionen in das sonstige Sachanlagevermögen und immaterielle Anlagevermögen	0,00	0	0	0	0	0	0	0	-1.360	-1.360	0
	<i>84383100 Auszahlungen für den Erwerb von Vermögensgegenständen oberhalb der Wertgrenze von 410,- €</i>	<i>0,00</i>	<i>0</i>	<i>0</i>	<i>0</i>	<i>0</i>	<i>0</i>	<i>0</i>	<i>0</i>	<i>-1.360</i>	<i>-1.360</i>	<i>0</i>
5.	- Auszahlungen für Investitionen in das Finanzanlagevermögen	0,00	0	0	0	0	0	0	0	0	0	0
	= Summe Auszahlungen aus Investitionstätigkeit (Pos. 1 bis 5)	32.834,89	10.000	0	0	0	0	0	0	49.040	49.040	0

Produktbereich 13 Natur- und Landschaftspflege
 Produktgruppe 13553 Friedhofs- und Bestattungswesen
 Produkt 1355304 Friedhof Amöneburg
 Produkt 55304 Friedhof Amöneburg

Pos.	Inhalt	Ergebnis	Plan	Plan	VE	Plan	Plan	Plan	Plan	Bisher	Gesamtbetrag	Davon bereits
		2021	2022	2023	2023	2024	2025	2026	Folgejahre	bereitgestellt	EUR	gezahlt
		EUR	EUR	EUR	EUR	EUR	EUR	EUR	EUR	EUR	EUR	EUR
		1	2	3	4	5	6	7	8	9	10	11
=	Saldo aus Investitionstätigkeit (Einzahlungen ./. Auszahlungen)	-32.032,99	-9.198	802	0	802	802	802	0	-47.436	-44.228	0

Produktbereich 13 Natur- und Landschaftspflege
Produktgruppe 13555 Land- und Forstwirtschaft
Produkt 1355501 Kommunale Forstwirtschaft
Produkt 55501 Kommunale Forstwirtschaft

Pos.	Inhalt	Ergebnis	Plan	Plan	VE	Plan	Plan	Plan	Plan	Bisher	Gesamtbetrag	Davon bereits
		2021	2022	2023	2023	2024	2025	2026	Folgejahre	bereitgestellt	EUR	gezahlt
		EUR	EUR	EUR	EUR	EUR	EUR	EUR	EUR	EUR	EUR	EUR
		1	2	3	4	5	6	7	8	9	10	11
1.	+ Einzahlungen aus Investitionstätigkeit und -zuschüssen sowie aus Investitionsbeiträgen	0,00	0	0	0	0	0	0	0	10.296	10.296	0
	<i>82081100 Einzahlungen aus Investitionszuweisungen vom Land</i>	<i>0,00</i>	<i>0</i>	<i>0</i>	<i>0</i>	<i>0</i>	<i>0</i>	<i>0</i>	<i>0</i>	<i>10.296</i>	<i>10.296</i>	<i>0</i>
2.	+ Einzahlungen aus Abgängen von Vermögensgegenständen des Sachanlagevermögens und des immateriellen Anlagevermögens	0,00	0	0	0	0	0	0	0	0	0	0
3.	+ Einzahlungen aus Abgängen von Vermögensgegenständen des Finanzanlagevermögens	0,00	0	0	0	0	0	0	0	0	0	0
	= Summe Einzahlungen aus Investitionstätigkeit (Pos. 1 bis 3)	0,00	0	0	0	0	0	0	0	10.296	10.296	0
1.	- Auszahlungen für aktivierte Investitionszuweisungen	0,00	0	0	0	0	0	0	0	0	0	0
2.	- Auszahlungen für Grundstücken, Gebäude und Bauten pp.	0,00	0	0	0	0	0	0	0	0	0	0
3.	- Auszahlungen für Baumaßnahmen	0,00	0	0	0	0	0	0	0	-26.138	-26.138	0
	<i>84285200 Auszahlungen für Tiefbaumaßnahmen</i>	<i>0,00</i>	<i>0</i>	<i>0</i>	<i>0</i>	<i>0</i>	<i>0</i>	<i>0</i>	<i>0</i>	<i>-26.138</i>	<i>-26.138</i>	<i>0</i>
4.	- Auszahlungen für Investitionen in das sonstige Sachanlagevermögen und immaterielle Anlagevermögen	0,00	0	0	0	0	0	0	0	0	0	0
5.	- Auszahlungen für Investitionen in das Finanzanlagevermögen	0,00	0	-6.650	0	0	0	0	0	0	-6.650	0
	<i>84800000 Außerordentliche Auszahlungen</i>	<i>0,00</i>	<i>0</i>	<i>-6.650</i>	<i>0</i>	<i>0</i>	<i>0</i>	<i>0</i>	<i>0</i>	<i>0</i>	<i>-6.650</i>	<i>0</i>
	= Summe Auszahlungen aus Investitionstätigkeit (Pos. 1 bis 5)	0,00	0	6.650	0	0	0	0	0	26.138	32.788	0
	= Saldo aus Investitionstätigkeit (Einzahlungen ./. Auszahlungen)	0,00	0	-6.650	0	0	0	0	0	-15.841	-22.491	0

Produktbereich	15	Wirtschaft und Tourismus
Produktgruppe	15573	Allgemeine Einrichtungen und Unternehmen
Produkt	1557303	Sonstige öffentliche Einrichtungen und Unternehmen
Produkt	57303	Sonstige öffentliche Einrichtungen und Unternehmen

Pos.	Inhalt	Ergebnis	Plan	Plan	VE	Plan	Plan	Plan	Plan	Bisher	Gesamtbetrag	Davon bereits
		2021	2022	2023	2023	2024	2025	2026	Folgejahre	bereitgestellt		gezahlt
		EUR	EUR	EUR	EUR	EUR	EUR	EUR	EUR	EUR	EUR	EUR
		1	2	3	4	5	6	7	8	9	10	11
1.	+ Einzahlungen aus Investitionstätigkeit und -zuschüssen sowie aus Investitionsbeiträgen	1.000,00	0	0	0	0	0	0	0	150.821	150.821	0
	<i>82081100 Einzahlungen aus Investitionszuweisungen vom Land</i>	<i>1.000,00</i>	<i>0</i>	<i>0</i>	<i>0</i>	<i>0</i>	<i>0</i>	<i>0</i>	<i>0</i>	<i>125.821</i>	<i>125.821</i>	<i>0</i>
	<i>82081800 Einzahlungen aus Investitionszuweisungen von übrigen Bereichen</i>	<i>0,00</i>	<i>0</i>	<i>0</i>	<i>0</i>	<i>0</i>	<i>0</i>	<i>0</i>	<i>0</i>	<i>25.000</i>	<i>25.000</i>	<i>0</i>
2.	+ Einzahlungen aus Abgängen von Vermögensgegenständen des Sachanlagevermögens und des immateriellen Anlagevermögens	0,00	0	0	0	0	0	0	0	0	0	0
3.	+ Einzahlungen aus Abgängen von Vermögensgegenständen des Finanzanlagevermögens	0,00	0	0	0	0	0	0	0	0	0	0
	= Summe Einzahlungen aus Investitionstätigkeit (Pos. 1 bis 3)	1.000,00	0	0	0	0	0	0	0	150.821	150.821	0
1.	- Auszahlungen für aktivierte Investitionszuweisungen	0,00	0	0	0	0	0	0	0	0	0	0
2.	- Auszahlungen für Grundstücken, Gebäude und Bauten pp.	0,00	0	0	0	0	0	0	0	-73.405	-73.405	0
	<i>84182100 Auszahlungen für den Erwerb von Grundstücken und Gebäuden</i>	<i>0,00</i>	<i>0</i>	<i>0</i>	<i>0</i>	<i>0</i>	<i>0</i>	<i>0</i>	<i>0</i>	<i>-73.405</i>	<i>-73.405</i>	<i>0</i>
3.	- Auszahlungen für Baumaßnahmen	0,00	0	0	0	0	0	0	0	-213.357	-213.357	0
	<i>84285100 Auszahlungen für Hochbaumaßnahmen</i>	<i>0,00</i>	<i>0</i>	<i>0</i>	<i>0</i>	<i>0</i>	<i>0</i>	<i>0</i>	<i>0</i>	<i>-213.357</i>	<i>-213.357</i>	<i>0</i>
4.	- Auszahlungen für Investitionen in das sonstige Sachanlagevermögen und immaterielle Anlagevermögen	0,00	0	0	0	0	0	0	0	-941	-941	0
	<i>84383100 Auszahlungen für den Erwerb von Vermögensgegenständen oberhalb der Wertgrenze von 410,- €</i>	<i>0,00</i>	<i>0</i>	<i>0</i>	<i>0</i>	<i>0</i>	<i>0</i>	<i>0</i>	<i>0</i>	<i>-941</i>	<i>-941</i>	<i>0</i>
5.	- Auszahlungen für Investitionen in das Finanzanlagevermögen	0,00	0	0	0	0	0	0	0	-7.000	-7.000	0

Produktbereich 15 Wirtschaft und Tourismus
 Produktgruppe 15573 Allgemeine Einrichtungen und Unternehmen
 Produkt 1557303 Sonstige öffentliche Einrichtungen und Unternehmen
 Produkt 57303 Sonstige öffentliche Einrichtungen und Unternehmen

Pos.	Inhalt	Ergebnis	Plan	Plan	VE	Plan	Plan	Plan	Plan	Bisher	Gesamtbetrag	Davon bereits	
		2021	2022	2023	2023	2024	2025	2026	Folgejahre	bereitgestellt	EUR	gezahlt	
		EUR	EUR	EUR	EUR	EUR	EUR	EUR	EUR	EUR	EUR	EUR	
		1	2	3	4	5	6	7	8	9	10	11	
	84484400 Auszahlungen für den Erwerb von sonstigen Anteilsrechten	0,00	0	0	0	0	0	0	0	0	-7.000	-7.000	0
=	Summe Auszahlungen aus Investitionstätigkeit (Pos. 1 bis 5)	0,00	0	0	0	0	0	0	0	0	294.705	294.705	0
=	Saldo aus Investitionstätigkeit (Einzahlungen ./ Auszahlungen)	1.000,00	0	0	0	0	0	0	0	0	-143.884	-143.884	0

Produktbereich 15 Wirtschaft und Tourismus
 Produktgruppe 15573 Allgemeine Einrichtungen und Unternehmen
 Produkt 1557305 Bereitstellung Bürgerhaus Mardorf
 Produkt 57305 Bereitstellung Bürgerhaus Mardorf

Pos.	Inhalt	Ergebnis	Plan	Plan	VE	Plan	Plan	Plan	Plan	Bisher	Gesamtbetrag	Davon bereits
		2021	2022	2023	2023	2024	2025	2026	Folgejahre	bereitgestellt		gezahlt
		EUR	EUR	EUR	EUR	EUR	EUR	EUR	EUR	EUR	EUR	EUR
		1	2	3	4	5	6	7	8	9	10	11
1.	+ Einzahlungen aus Investitionstätigkeit und -zuschüssen sowie aus Investitionsbeiträgen	0,00	0	0	0	0	0	0	0	0	0	0
2.	+ Einzahlungen aus Abgängen von Vermögensgegenständen des Sachanlagevermögens und des immateriellen Anlagevermögens	0,00	0	0	0	0	0	0	0	0	0	0
3.	+ Einzahlungen aus Abgängen von Vermögensgegenständen des Finanzanlagevermögens	0,00	0	0	0	0	0	0	0	0	0	0
	= Summe Einzahlungen aus Investitionstätigkeit (Pos. 1 bis 3)	0,00	0	0	0	0	0	0	0	0	0	0
1.	- Auszahlungen für aktivierte Investitionszuweisungen	0,00	0	0	0	0	0	0	0	0	0	0
2.	- Auszahlungen für Grundstücken, Gebäude und Bauten pp.	0,00	0	0	0	0	0	0	0	0	0	0
3.	- Auszahlungen für Baumaßnahmen	0,00	0	0	0	0	0	0	0	0	0	0
4.	- Auszahlungen für Investitionen in das sonstige Sachanlagevermögen und immaterielle Anlagevermögen	0,00	0	-1.250	0	0	0	0	0	-9.143	-10.393	0
	<i>84383100 Auszahlungen für den Erwerb von Vermögensgegenständen oberhalb der Wertgrenze von 410,- €</i>	<i>0,00</i>	<i>0</i>	<i>-1.250</i>	<i>0</i>	<i>0</i>	<i>0</i>	<i>0</i>	<i>0</i>	<i>-9.143</i>	<i>-10.393</i>	<i>0</i>
5.	- Auszahlungen für Investitionen in das Finanzanlagevermögen	0,00	0	0	0	0	0	0	0	0	0	0
	= Summe Auszahlungen aus Investitionstätigkeit (Pos. 1 bis 5)	0,00	0	1.250	0	0	0	0	0	9.143	10.393	0
	= Saldo aus Investitionstätigkeit (Einzahlungen ./. Auszahlungen)	0,00	0	-1.250	0	0	0	0	0	-9.143	-10.393	0

Produktbereich 15 Wirtschaft und Tourismus
 Produktgruppe 15573 Allgemeine Einrichtungen und Unternehmen
 Produkt 1557309 Bereitstellung Treffpunkt Rüdigheim
 Produkt 57309 Bereitstellung Treffpunkt Rüdigheim

Pos.	Inhalt	Ergebnis	Plan	Plan	VE	Plan	Plan	Plan	Plan	Bisher	Gesamtbetrag	Davon bereits	
		2021	2022	2023	2023	2024	2025	2026	Folgejahre	bereitgestellt	EUR	gezahlt	
		EUR	EUR	EUR	EUR	EUR	EUR	EUR	EUR	EUR	EUR	EUR	
		1	2	3	4	5	6	7	8	9	10	11	
=	Summe Auszahlungen aus Investitionstätigkeit (Pos. 1 bis 5)	0,00	0	0	0	0	0	0	0	0	485.060	485.060	0
=	Saldo aus Investitionstätigkeit (Einzahlungen ./ Auszahlungen)	0,00	492	492	0	492	492	492	0	-429.218	-427.250	0	

Produktbereich 15 Wirtschaft und Tourismus
 Produktgruppe 15573 Allgemeine Einrichtungen und Unternehmen
 Produkt 1557310 Bereitstellung Bürgerhaus Erfurtshausen
 Produkt 57310 Bereitstellung Bürgerhaus Erfurtshausen

Pos.	Inhalt	Ergebnis	Plan	Plan	VE	Plan	Plan	Plan	Plan	Bisher	Gesamtbetrag	Davon bereits
		2021	2022	2023	2023	2024	2025	2026	Folgejahre	bereitgestellt	EUR	gezahlt
		EUR	EUR	EUR	EUR	EUR	EUR	EUR	EUR	EUR	EUR	EUR
		1	2	3	4	5	6	7	8	9	10	11
1.	+ Einzahlungen aus Investitionstätigkeit und -zuschüssen sowie aus Investitionsbeiträgen	10.948,34	0	0	0	0	0	0	0	144.659	144.659	0
	<i>82081100 Einzahlungen aus Investitionszuweisungen vom Land</i>	<i>10.948,34</i>	<i>0</i>	<i>0</i>	<i>0</i>	<i>0</i>	<i>0</i>	<i>0</i>	<i>0</i>	<i>144.659</i>	<i>144.659</i>	<i>0</i>
2.	+ Einzahlungen aus Abgängen von Vermögensgegenständen des Sachanlagevermögens und des immateriellen Anlagevermögens	0,00	0	0	0	0	0	0	0	0	0	0
3.	+ Einzahlungen aus Abgängen von Vermögensgegenständen des Finanzanlagevermögens	0,00	0	0	0	0	0	0	0	0	0	0
	= Summe Einzahlungen aus Investitionstätigkeit (Pos. 1 bis 3)	10.948,34	0	0	0	0	0	0	0	144.659	144.659	0
1.	- Auszahlungen für aktivierte Investitionszuweisungen	0,00	0	0	0	0	0	0	0	0	0	0
2.	- Auszahlungen für Grundstücken, Gebäude und Bauten pp.	0,00	0	0	0	0	0	0	0	-42.290	-42.290	0
	<i>84182100 Auszahlungen für den Erwerb von Grundstücken und Gebäuden</i>	<i>0,00</i>	<i>0</i>	<i>0</i>	<i>0</i>	<i>0</i>	<i>0</i>	<i>0</i>	<i>0</i>	<i>-42.290</i>	<i>-42.290</i>	<i>0</i>
3.	- Auszahlungen für Baumaßnahmen	0,00	-2.000	0	0	-45.000	0	0	0	-70.591	-115.591	0
	<i>84285100 Auszahlungen für Hochbaumaßnahmen</i>	<i>0,00</i>	<i>-2.000</i>	<i>0</i>	<i>0</i>	<i>-45.000</i>	<i>0</i>	<i>0</i>	<i>0</i>	<i>-70.591</i>	<i>-115.591</i>	<i>0</i>
4.	- Auszahlungen für Investitionen in das sonstige Sachanlagevermögen und immaterielle Anlagevermögen	-4.279,62	0	-20.000	0	0	0	0	0	-8.394	-28.394	0
	<i>84383100 Auszahlungen für den Erwerb von Vermögensgegenständen oberhalb der Wertgrenze von 410,- €</i>	<i>-4.279,62</i>	<i>0</i>	<i>-20.000</i>	<i>0</i>	<i>0</i>	<i>0</i>	<i>0</i>	<i>0</i>	<i>-8.394</i>	<i>-28.394</i>	<i>0</i>
5.	- Auszahlungen für Investitionen in das Finanzanlagevermögen	-1.056,59	0	0	0	0	0	0	0	-1.056	-1.056	0
	<i>84800000 Außerordentliche Auszahlungen</i>	<i>-1.056,59</i>	<i>0</i>	<i>0</i>	<i>0</i>	<i>0</i>	<i>0</i>	<i>0</i>	<i>0</i>	<i>-1.056</i>	<i>-1.056</i>	<i>0</i>
	= Summe Auszahlungen aus Investitionstätigkeit (Pos. 1 bis 5)	5.336,21	2.000	20.000	0	45.000	0	0	0	122.333	187.333	0

Produktbereich 15 Wirtschaft und Tourismus
 Produktgruppe 15573 Allgemeine Einrichtungen und Unternehmen
 Produkt 1557310 Bereitstellung Bürgerhaus Erfurtshausen
 Produkt 57310 Bereitstellung Bürgerhaus Erfurtshausen

Pos.	Inhalt	Ergebnis	Plan	Plan	VE	Plan	Plan	Plan	Plan	Bisher	Gesamtbetrag	Davon bereits	
		2021	2022	2023	2023	2024	2025	2026	Folgejahre	bereitgestellt	EUR	gezahlt	
		EUR	EUR	EUR	EUR	EUR	EUR	EUR	EUR	EUR	EUR	EUR	
		1	2	3	4	5	6	7	8	9	10	11	
bis 5)													
=	Saldo aus Investitionstätigkeit (Einzahlungen ./. Auszahlungen)	5.612,13	-2.000	-20.000	0	-45.000	0	0	0	0	22.326	-42.673	0

Produktbereich 15 Wirtschaft und Tourismus
Produktgruppe 15575 Tourismus
Produkt 1557501 Tourismusförderung
Produkt 57501 Tourismusförderung

Pos.	Inhalt	Ergebnis	Plan	Plan	VE	Plan	Plan	Plan	Plan	Bisher	Gesamtbetrag	Davon bereits
		2021	2022	2023	2023	2024	2025	2026	Folgejahre	bereitgestellt		gezahlt
		EUR	EUR	EUR	EUR	EUR	EUR	EUR	EUR	EUR	EUR	EUR
		1	2	3	4	5	6	7	8	9	10	11
1.	+ Einzahlungen aus Investitionstätigkeit und -zuschüssen sowie aus Investitionsbeiträgen	13.400,00	0	0	0	0	0	0	0	18.524	18.524	0
	<i>82081100 Einzahlungen aus Investitionszuweisungen vom Land</i>	<i>13.400,00</i>	<i>0</i>	<i>0</i>	<i>0</i>	<i>0</i>	<i>0</i>	<i>0</i>	<i>0</i>	<i>18.524</i>	<i>18.524</i>	<i>0</i>
2.	+ Einzahlungen aus Abgängen von Vermögensgegenständen des Sachanlagevermögens und des immateriellen Anlagevermögens	0,00	0	0	0	0	0	0	0	0	0	0
3.	+ Einzahlungen aus Abgängen von Vermögensgegenständen des Finanzanlagevermögens	0,00	0	0	0	0	0	0	0	0	0	0
	= Summe Einzahlungen aus Investitionstätigkeit (Pos. 1 bis 3)	13.400,00	0	0	0	0	0	0	0	18.524	18.524	0
1.	- Auszahlungen für aktivierte Investitionszuweisungen	0,00	0	0	0	0	0	0	0	0	0	0
2.	- Auszahlungen für Grundstücken, Gebäude und Bauten pp.	0,00	0	0	0	0	0	0	0	0	0	0
3.	- Auszahlungen für Baumaßnahmen	0,00	0	0	0	0	0	0	0	0	0	0
4.	- Auszahlungen für Investitionen in das sonstige Sachanlagevermögen und immaterielle Anlagevermögen	-55.843,02	0	0	0	0	0	0	0	-75.584	-75.584	0
	<i>84383100 Auszahlungen für den Erwerb von Vermögensgegenständen oberhalb der Wertgrenze von 410,- €</i>	<i>-55.843,02</i>	<i>0</i>	<i>0</i>	<i>0</i>	<i>0</i>	<i>0</i>	<i>0</i>	<i>0</i>	<i>-75.584</i>	<i>-75.584</i>	<i>0</i>
5.	- Auszahlungen für Investitionen in das Finanzanlagevermögen	-250,00	0	0	0	0	0	0	0	-250	-250	0
	<i>84484400 Auszahlungen für den Erwerb von sonstigen Anteilsrechten</i>	<i>-250,00</i>	<i>0</i>	<i>0</i>	<i>0</i>	<i>0</i>	<i>0</i>	<i>0</i>	<i>0</i>	<i>-250</i>	<i>-250</i>	<i>0</i>
	= Summe Auszahlungen aus Investitionstätigkeit (Pos. 1 bis 5)	56.093,02	0	0	0	0	0	0	0	75.834	75.834	0

Produktbereich 15 Wirtschaft und Tourismus
 Produktgruppe 15575 Tourismus
 Produkt 1557501 Tourismusförderung
 Produkt 57501 Tourismusförderung

Pos.	Inhalt	Ergebnis	Plan	Plan	VE	Plan	Plan	Plan	Plan	Bisher	Gesamtbetrag	Davon bereits	
		2021	2022	2023	2023	2024	2025	2026	Folgejahre	bereitgestellt	EUR	gezahlt	
		EUR	EUR	EUR	EUR	EUR	EUR	EUR	EUR	EUR	EUR	EUR	
		1	2	3	4	5	6	7	8	9	10	11	
=	Saldo aus Investitionstätigkeit (Einzahlungen ./. Auszahlungen)	-42.693,02	0	0	0	0	0	0	0	0	-57.310	-57.310	0

Produktbereich	16	Allgemeine Finanzwirtschaft
Produktgruppe	16611	Steuern, allgemeine Zuweisungen, allgemeine Umlagen
Produkt	1661101	Steuern, Zuweisungen, Umlagen, etc.
Produkt	61101	Steuern, Zuweisungen, Umlagen, etc.

Pos.	Inhalt	Ergebnis	Plan	Plan	VE	Plan	Plan	Plan	Plan	Bisher	Gesamtbetrag	Davon bereits
		2021	2022	2023	2023	2024	2025	2026	Folgejahre	bereitgestellt		gezahlt
		EUR	EUR	EUR	EUR	EUR	EUR	EUR	EUR	EUR	EUR	EUR
		1	2	3	4	5	6	7	8	9	10	11
1.	+ Einzahlungen aus Investitionstätigkeit und -zuschüssen sowie aus Investitionsbeiträgen	58.000,00	59.000	59.000	0	59.000	59.000	59.000	0	750.000	986.000	0
	<i>82081100 Einzahlungen aus Investitionszuweisungen vom Land</i>	<i>58.000,00</i>	<i>59.000</i>	<i>59.000</i>	<i>0</i>	<i>59.000</i>	<i>59.000</i>	<i>59.000</i>	<i>0</i>	<i>750.000</i>	<i>986.000</i>	<i>0</i>
2.	+ Einzahlungen aus Abgängen von Vermögensgegenständen des Sachanlagevermögens und des immateriellen Anlagevermögens	0,00	0	0	0	0	0	0	0	0	0	0
3.	+ Einzahlungen aus Abgängen von Vermögensgegenständen des Finanzanlagevermögens	0,00	0	0	0	0	0	0	0	0	0	0
	= Summe Einzahlungen aus Investitionstätigkeit (Pos. 1 bis 3)	58.000,00	59.000	59.000	0	59.000	59.000	59.000	0	750.000	986.000	0
1.	- Auszahlungen für aktivierte Investitionszuweisungen	0,00	0	0	0	0	0	0	0	0	0	0
2.	- Auszahlungen für Grundstücken, Gebäude und Bauten pp.	0,00	0	0	0	0	0	0	0	0	0	0
3.	- Auszahlungen für Baumaßnahmen	0,00	0	0	0	0	0	0	0	0	0	0
4.	- Auszahlungen für Investitionen in das sonstige Sachanlagevermögen und immaterielle Anlagevermögen	0,00	0	0	0	0	0	0	0	0	0	0
5.	- Auszahlungen für Investitionen in das Finanzanlagevermögen	0,00	0	0	0	0	0	0	0	0	0	0
	= Summe Auszahlungen aus Investitionstätigkeit (Pos. 1 bis 5)	0,00	0	0	0	0	0	0	0	0	0	0
	= Saldo aus Investitionstätigkeit (Einzahlungen ./. Auszahlungen)	58.000,00	59.000	59.000	0	59.000	59.000	59.000	0	750.000	986.000	0

*** Ende der Liste "Investitionsübersicht" ***

**INVESTITIONSPROGRAMM DER STADT
AMÖNEBURG FÜR DEN
PLANUNGSZEITRAUM**

2022-2026

Produkt nummer	Jahr	Bezeichnung	Maßnahme	Lage	Stadtteil/ Bemerkung	Kostenschätzung
<u>2022</u>						
11104	2022	Versorgungsrücklage Beamte				1.200,00
11107	2022	Versorgungsrücklage Beamte				4.900,00
11111	2022	Büromöbel Rathaus				7.000,00
11112	2022	Ankauf für Ausgleichsflächen				20.000,00
11114	2022	Anschaffung von Geräten	Motorsägen, Rasenmäher etc.		Bauhof	5.000,00
11114	2022	Ersatzbeschaffung LKW Bauhof			4.500 Erlös	75.000,00
12601	2022	Ausstattung Feuerwehr		Zusch. Hessenkasse	2.700	8.600,00
12606	2022	Feuerwehrfahrzeug MLF für Amöneburg		Zuschuss	58.450	225.000,00
12606	2022	Planung FGH Amöneburg				50.000,00
12608	2022	Rasenmäher FFW Roßdorf				750,00
12608	2022	Restkosten HLF 10 Roßdorf		Restzuschuss	16.000	46.000,00
12608	2022	Umbau Toreinfahrt FGH Roßdorf				15.000,00
25201	2022	Ankauf Repliken Münzsatz				2.000,00
28103	2022	4 neue Fahnenmaste				3.000,00
28103	2022	Automatische Poller für Festplatz Amöneburg				10.000,00
28103	2022	Festplatz Erfurtshausen				30.000,00
29103	2022	Kostenbeteiligung LED Umstellung Kirchenbeleuchtung				2.000,00
31501	2022	Zuschuss fürs ehem. Schwesternhaus				4.000,00
36203	2022	Schaffung Jugendraum an der MZH Roßdorf		Leader Zuschuss	176.000,00	300.000,00
36503	2022	U2 Gruppe für Roßdorf Restkosten		Zuschuss	42000,00	25.000,00
36503	2022	Umbau Kindergarten Mardorf		Zuschuss Hessenkasse	78300,00	87.000,00
36603	2022	Zaun Spielplatz auf der Mauer				10.000,00

36603	2022	Spielplatzgeräte	Ersatzbeschaffung		alle Stadtteile	16.000,00
42101	2022	Zuschuss Heizungserneuerung RSV Roßdorf				1.550,00
42101	2022	Sportbox		Leader Zuschuss	8000	10.000,00
53301	2022	Ausstattung Wasserversorgung Schieberkreuze Hydranten und GPS Empfänger				55.000,00
53301	2022	Überwachungssystem Pumpleitung Roßdorf-Erfurtshausen				25.000,00
53301	2022	Neue Wasserleitung Neue Gasse				30.000,00
53801	2022	Kanalsanierung Amöneburg im Rahmen der EKVO				84.000,00
53801	2022	Naßzelle KA Amöneburg				10.000,00
53801	2022	PV Anlagen bei den Abwasseranlagen Mardorf und Erfurtshausen				110.000,00
54101	2022	Lückenschluss Radwege				50.000,00
54101	2022	Absenkungen Gehwege				20.000,00
54101	2022	Flurbereinigung 3048				27.000,00
54101	2022	Ankauf von Flächen und Herstellung eines Parkplatz				20.000,00
54101	2022	Verkehrsberuhigung Ortseingang Roßdorf				20.000,00
54104	2022	Straßenbeleuchtung	Ersatzbeschaffung		alle	15.000,00
54104	2022	Umrüstung Straßenbeleuchtung auf LED		Bundeszuschuss	55900	205.000,00
54703	2022	Restkosten Ausbau Bushaltestellen				25.000,00
55304	2022	Gedenkstätte Sternenkinder				10.000,00
57307	2022	Notlichtanlage MZH				15.000,00
57310	2022	Außenlager BGH Erfurtshausen				2.000,00
61101	2022	Allgemeine Investitionspauschale			59.000,00	
<u>Gesamtsumme 2022</u>						<u>1.682.000,00</u>
<u>Verpflichtungsermächtigten</u>						
12610	2022	Anbau FGH Erfurtshausen				70.000,00
<u>2023</u>						
11104	2023	Versorgungsrücklage Beamte				1.200,00

11107	2023	Versorgungsrücklage Beamte				5.000,00
11111	2023	EDV Hardware	Ersatzbeschaffung			15.000,00
11112	2023	An- und Verkauf von Grundstücken			102520,00	102.520,00
11114	2023	Anschaffung von Geräten	Mähspinne, Motorsägen, Rasenmäher etc.	Bauhof	3000	39.000,00
11114	2023	Aufsitzmäher für Rüdigheim				3.000,00
11114	2023	Restkosten für LKW 7,5 T		Verkauf alter LKW	5.000	10.000,00
11122	2023	Büromöbel Stadtkasse				2.500,00
12204	2023	Büromöbel Bürgerbüro				5.000,00
12601	2023	Ausstattung Feuerwehr	Rettungszylinder, Gasmeßgeät , Wärmebildkamera etc.			19.000,00
12601	2023	Waldbrand und Flächenbrandausstattung				2.800,00
12601	2023	Feuerwehr PKW Anhänger	Transportmöglichkeit			1.000,00
12607	2023	Energetische Sanierung FGH Mardorf				15.000,00
12607	2023	FGH Mardorf	elektrisches Tor			12.000,00
12608	2023	FGH Roßdorf	elektrisches Tor			6.000,00

28103	2023	Vereinszuschüsse				5.000,00
53301	2023	Wassermeisterfahrzeug Allrad	gutes Gebrauchtfahrzeug			35.000,00
31501	2023	Zuschuss fürs ehem. Schwesternhaus				4.000,00
36503	2023	Gerätehäuschen				3.500,00
36503	2023	Kindergarten Mardorf	Kellersanierung			380.000,00
36603	2023	Basketballanlage				2.500,00
36603	2023	Umzäunung Spielplatz Rüdigheim				10.000,00
36603	2023	Spielplatzgeräte	Ersatzbeschaffung		alle Stadtteile	7.000,00
42101	2023	Zuschuss RSV Roßdorf	Mjähroboter m. Ladeeinrichtung			1.735,00
42101	2023	Zuschuss Vereine	Pauschale			5.000,00
42101	2023	Zuschuss FSV Blitz				1.000,00
42401	2023	Spriegel Sportvereine				4.700,00

51101	2024	Glasfaser Graue-Flecken-Programm				50.000,00
53101	2023	Einzahlung ins Eigenkapital EMB				56.000,00
53301	2023	Erneuerung Wasserleitung Kernstadt zum Hochbehälter		Amöneburg		550.000,00
53301	2023	Wasserleitungen Dorfgraben und Stein/Über dem Mühlengrund				380.000,00
53301	2023	Sanierung Tiefenbrunnen	Erfurtshausen und Roßdorf			67.000,00
53301	2023	Wasserversorgung	zusätzliche Schieber und GPS-Epfänger			60.000,00
53801	2023	Kanalsanierung Scharlenzerweg/Stockbornsweg		Anliegerbeiträge	50000	50.000,00
53801	2023	Kanalerneuerung Stockwiesenweg				300.000,00
53801	2023	Erneuerung Kanal EKVO				150.000,00
53801	2023	Planung Pumpleitung KA Mardorf und Erfurtshausen zur KA Roßdorf				140.000,00
53801	2023	Zerkleinerer Kläranlage Mardorf				25.000,00
54101	2023	Absenkungen Gehwege				10.000,00
54101	2023	Baustraße Kreuzacker		Anliegerbeiträge	49500	55.000,00
54101	2023	Straßenendausbau in den Lückeäckern		Anliegerbeiträge	342000	380.000,00
54101	2023	Neubau Stützmauer Stiftsgarten				110.000,00
54101	2023	Straßenendausbau, Im brück, Scharlenzer Weg, Karl-Dietz-Straße, Steinweg		Anliegerbeiträge	378000	420.000,00
54104	2023	Straßenbeleuchtung	Ersatzbeschaffung		alle	15.000,00
54703	2023	Überdachung Bushaltestelle Rüdigheim				5.000,00
57305	2023	Beamer und Leinwand				1.250,00
57307	2023	Beamer und Leinwand				1.250,00
57310	2023	Fettabscheider				20.000,00
61101	2023	Allgemeine Investitionspauschale			59.000,00	

Gesamtsumme 2023

3.543.955,00

Verpflichtungsermächtigungen

12606	2023	Feuerwehrhaus Amöneburg				350.000,00
12610	2023	FGH Erfurtshausen				200.000,00
31501	2023	Umbau ehem. Aura				360.000,00
36203	2023	Anbau Jugendraum Roßdorf	Restkosten			95.000,00

54101	2023	Umsetzung Radwegekonzept				100.000,00
<u>Gesamtsumme 2023</u>						<u>1.105.000,00</u>

<u>2024</u>						
11104	2024	Versorgungsrücklage Beamte				1.400,00
11107	2024	Versorgungsrücklage Beamte				5.400,00
11111	2024	EDV Hard u. Software	Ersatzbeschaffung			5.000,00
11114	2024	Anschaffung von Geräten	Motorsägen, Rasenmäher etc.		Bauhof	8.000,00
12606	2024	Feuerwehrhaus Amöneburg				350.000,00
31501	2024	Zuschuss fürs ehem. Schwesternhaus	2020-2024			4.000,00
31501	2024	Umbau ehem. Aura				360.000,00
36203	2024	Anbau Jugendraum Roßdorf	Restkosten			95.000,00
36603	2024	Spielplatzgeräte	Ersatzbeschaffung		alle Stadtteile	7.500,00
53301	2024	Erneuerung Wasserleitung Zehntstraße	2. BA	Amöneburg		100.000,00
53301	2024	Erneuerung Wasserleitung Kernstadt	7. Bauabschnitt	Amöneburg		165.000,00
53801	2024	Kanalsanierung				120.000,00
53801	2024	Kanalerneuerung Steinweg				500.000,00
51101	2024	Glasfaser Graue-Flecken-Programm				100.000,00
54101	2024	Umsetzung Radwegekonzept				100.000,00
54104	2024	Straßenbeleuchtung	Ersatzbeschaffung		alle	10.000,00
54101	2024	Flurbereinigung 3048				20.000,00
57310	2024	Lüftungsanlage BGH Erfurtshausen				45.000,00
61101	2024	Allgemeine Investitionspauschale			59.000,00	

<u>Gesamtsumme 2024</u>						<u>1.996.300,00</u>
--------------------------------	--	--	--	--	--	----------------------------

<u>2025</u>						
11104	2025	Versorgungsrücklage Beamte				1.600,00
11107	2025	Versorgungsrücklage Beamte				5.600,00
11111	2025	EDV Hard u. Software	Ersatzbeschaffung			5.000,00

11114	2025	Anschaffung von Geräten	Motorsägen, Rasenmäher etc.		Bauhof	8.000,00
12610	2025	FGH Erfurtshausen				200.000,00
36603	2025	Spielplatzgeräte	Ersatzbeschaffung		alle Stadtteile	7.500,00
51101	2025	Glasfaser Graue-Flecken-Programm				130.000,00
53301	2025	Erneuerung Wasserleitung Kernstadt	8.Bauabschnitt	Amöneburg		165.000,00
53801	2025	Kanalsanierung				120.000,00
53801	2025	Kanalerneuerung Steinweg				450.000,00
53801	2025	Rechenanlage Kläranlage Erfurtshausen				20.000,00
54104	2025	Straßenbeleuchtung	Ersatzbeschaffung		alle	10.000,00
54101	2025	Flurbereinigung 3048				20.000,00
61101	2025	Allgemeine Investitionspauschale			59.000,00	
<u>Gesamtsumme 2025</u>						<u>1.142.700,00</u>

2026

11104	2026	Versorgungsrücklage Beamte				1.600,00
11107	2026	Versorgungsrücklage Beamte				5.600,00
11111	2026	EDV Hard u. Software	Ersatzbeschaffung			5.000,00
11114	2026	Anschaffung von Geräten	Motorsägen, Rasenmäher etc.		Bauhof	8.000,00
36603	2026	Spielplatzgeräte	Ersatzbeschaffung		alle Stadtteile	7.500,00
53801	2026	Kanalsanierung				120.000,00
54101	2026	Straßenendausbau Zum Knorren, Über den Gräben		Anliegerbeiträge	378000	420.000,00
54101	2026	Ortseingang Roßdorf, Gestaltungsmaßnahmen zur Geschwindigkeitsreduzierung				110.000,00
54104	2026	Straßenbeleuchtung	Ersatzbeschaffung		alle	10.000,00
54101	2026	Stützmauer Petrus-Muskulus-Straße				150.000,00
54101	2026	Flurbereinigung 3048				20.000,00
61101	2026	Allgemeine Investitionspauschale			59.000,00	
<u>Gesamtsumme 2026</u>						<u>857.700,00</u>

Nr.	KVKR	Arten der Erträge und Aufwendungen	Planungszeitraum				
			2022	2023	2024	2025	2026
			- Euro -	- Euro -	- Euro -	- Euro -	- Euro -
1	2	3	4	5	6	7	8
		Erträge					
1.	50	Privatrechtliche Leistungsentgelte	186.820	184.820	144.430	146.040	147.660
		50010000 Umsatzerlöse aus dem Verkauf von Vorräten, außer Handelswaren	35.000	36.000	37.000	38.000	39.000
		50030000 Umsatzerlöse aus der Überlassung von Gebäuden und Räumen	50.820	47.820	48.070	48.320	48.580
		50040000 Umsatzerlöse aus der Überlassung von Rechten	0	0	0	0	0
		50050000 Umsatzerlöse aus der sonstigen Nutzung von Vermögen und Rechten	88.500	88.500	46.500	46.500	46.500
		50600000 Umsatzerlöse aus Handelswaren	12.500	12.500	12.860	13.220	13.580
2.	51	Öffentlich-rechtliche Leistungsentgelte	2.406.265	2.393.850	2.445.055	2.496.760	2.549.445
		51000000 öffentlich-rechtliche Verwaltungsgebühren	42.000	39.500	40.660	41.820	42.980
		51100000 öffentlich-rechtliche Benutzungsgebühren	2.121.229	2.123.350	2.166.895	2.210.940	2.255.965
		51101000 öffentlich-rechtliche Benutzungsgebühren -Niederschlagswasser	227.036	215.000	221.000	227.000	233.000
		51500000 Erträge aus Bußgeldern und Verwarnungen	16.000	16.000	16.500	17.000	17.500
3.	548-549	Kostensersatzleistungen und -erstattungen	108.280	91.970	92.455	95.140	97.825
		54810000 Kostenerstattungen vom Land	0	0	0	0	0
		54840000 Kostenerstattungen vom sonstigen öffentlichen Bereich	44.180	47.070	46.195	47.510	48.825
		54870000 Kostenerstattungen von privaten Unternehmen	1.000	1.000	1.030	1.060	1.090
		54880000 Kostenerstattungen von übrigen Bereichen	63.100	43.900	45.230	46.570	47.910
4.	52	Bestandsveränderungen und aktivierte Eigenleistungen	0	0	0	0	0
5.	5500	Gemeindeanteil an der Einkommensteuer	3.468.187	3.750.556	3.956.836	4.154.678	4.383.185
		55000000 Gemeindeanteil an der Einkommensteuer	3.468.187	3.750.556	3.956.836	4.154.678	4.383.185
6.	5504	Gemeindeanteil an der Umsatzsteuer	67.942	73.607	75.079	76.581	78.113
		55040000 Gemeindeanteil an der Umsatzsteuer	67.942	73.607	75.079	76.581	78.113
7.	5551	Grundsteuer A	57.000	64.700	64.700	64.700	64.700
		55510000 Grundsteuer A	57.000	64.700	64.700	64.700	64.700
8.	5552	Grundsteuer B	411.000	550.875	556.380	561.940	567.570
		55520000 Grundsteuer B	411.000	550.875	556.380	561.940	567.570
9.	5553	Gewerbesteuer	600.000	702.000	751.100	792.450	820.190
		55530000 Gewerbesteuer	600.000	702.000	751.100	792.450	820.190
10.	5554	Grunderwerbsteuer	0	0	0	0	0
11.	5559	Andere Steuern	24.200	24.000	24.100	24.200	24.300
		55592000 Hundesteuer	24.200	24.000	24.100	24.200	24.300
12.	558	Erträge aus Umlagen	0	0	0	0	0
13.	55...	Sonstige Erträge aus Steuern, sonstige steuerähnliche Erträge, sonstige Umlagen	0	0	0	0	0
14.	547	Erträge aus Transferleistungen	230.330	237.584	244.712	250.830	257.100
		54770000 Ausgleichsleistungen nach dem Familienleistungsgesetz	230.330	237.584	244.712	250.830	257.100
15.	540-543	Erträge aus Zuweisungen und Zuschüssen für laufende Zwecke und allgemeine Umlagen	3.217.596	3.379.072	2.543.682	2.724.674	2.846.843
		54010100 Schlüsselzuweisungen	1.988.289	2.240.001	2.262.401	2.443.393	2.565.562
		54020000 allgemeine Finanzzuweisungen der Gemeinden und Gemeindeverbände	5.100	5.050	5.050	5.050	5.050
		54103000 sonstige Zuweisungen des Landes	1.000	1.000	1.000	1.000	1.000
		54107000 sonstige Zuweisungen von öffentlichen wirtschaftlichen Unternehmen	10.000	0	0	0	0
		54200000 Zuweisungen für laufende Zwecke vom Bund	0	0	0	0	0
		54210000 Zuweisungen für laufende Zwecke vom Land	1.024.240	862.790	245.000	245.000	245.000
		54220000 Zuweisungen für laufende Zwecke von Gemeinden und Gemeindeverbänden	33.541	40.134	29.634	29.634	29.634
		54280000 Zuschüsse für laufende Zwecke von übrigen Bereichen	155.000	229.500	0	0	0
		54301010 Schuldendiensthilfen vom Land KIP Maßnahmen Land	246	417	417	417	417
		54301020 Schuldendiensthilfen vom Land KIP Maßnahmen Bund	180	180	180	180	180
16.	546	Erträge aus der Auflösung von Sonderposten aus Investitionszuweisungen, -zuschüssen und Investitionsbeiträgen	602.505	633.269	633.808	632.808	632.808

Nr.	KVKR	Arten der Erträge und Aufwendungen	Planungszeitraum				
			2022	2023	2024	2025	2026
			- Euro -	- Euro -	- Euro -	- Euro -	- Euro -
1	2	3	4	5	6	7	8
		54600000 Erträge aus der Auflösung von Sonderposten aus Investitionszuweisungen	380.416	407.234	412.722	412.722	412.722
		54600010 Erträge aus der Auflösung von Sonderposten aus Investitionszuweisungen KIP Maßnahmen Land	1.740	1.738	2.485	2.485	2.485
		54600020 Erträge aus der Auflösung von Sonderposten aus Investitionszuweisungen KIP Maßnahmen Bund	29.391	29.926	29.926	29.926	29.926
		54600990 Erträge aus der Auflösung von Sonderposten aus Investitionszuweisungen aus KP 2	5.475	5.475	5.475	5.475	5.475
		54610000 Erträge aus der Auflösung von Sonderposten aus Investitionszuschüssen vom nicht öffentlichen Bereich	2.000	2.000	2.000	2.000	2.000
		54620000 Erträge aus der Auflösung von Sonderposten aus Investitionsbeiträgen	183.483	182.423	181.200	180.200	180.200
		54630000 Erträge aus der Auflösung von Sonderposten für den Gebühreenausgleich	0	4.473	0	0	0
17.	53	Sonstige ordentliche Erträge	397.398	354.715	227.266	227.817	228.368
		53000000 Nebenerlöse aus Vermietung und Verpachtung	23.800	23.800	30.950	31.100	31.250
		53030000 Nebenerlöse aus Veranstaltungen	42.000	15.000	15.000	15.000	15.000
		53091000 Konzessionsabgaben	112.600	112.600	112.600	112.600	112.600
		53099000 andere sonstige Nebenerlöse	63.500	63.100	18.250	18.400	18.550
		53800000 Erträge aus der Herabsetzung und Auflösung von Rückstellungen (außer	93.576	80.000	0	0	0
		53910000 Steuererstattungen	840	840	846	852	858
		53990000 andere sonstige betriebliche Erträge	61.082	59.375	49.620	49.865	50.110
18.	=	Summe der ordentlichen Erträge (Position 1 bis 17)	11.777.523	12.441.018	11.759.603	12.248.618	12.698.107
		Aufwendungen					
19.	62,63,640-643,647-65	Personalaufwendungen	-1.657.410	-1.839.988	-1.872.115	-1.925.772	-1.979.914
		62000000 Entgelte für geleistete Arbeitszeit (einschl. tariflicher, vertraglicher oder arbeitsbedingter Zulagen)	-1.156.500	-1.311.000	-1.325.535	-1.364.030	-1.403.015
		62010000 Entgelt für geleistete Arbeitszeit (hier: Rückstellung zur Urlaub & Zeitguthaben)	0	0	0	0	0
		62300000 Freiwillige Zuwendungen	-2.000	-2.000	-2.000	-2.000	-2.000
		62900000 sonstige Aufwendungen mit Entgeltcharakter	-26.000	-21.000	-21.600	-22.200	-22.800
		63000000 Dienst-, Amtsbezüge einschl. tariflicher, vertraglicher oder arbeitsbedingter Zulagen	-98.500	-99.000	-101.900	-104.800	-107.700
		64000000 Arbeitgeberanteil zur Sozialversicherung Entgeltbereich Sonstige personalbezogene Zahlungen an Sozialversicherungsträger	-238.980	-259.060	-266.455	-273.980	-281.455
		64200000 Beiträge zur Berufsgenossenschaft und Unfallversicherung	-18.900	-17.100	-20.000	-20.000	-20.000
		64700000 Zukunftssicherung / Zusatzversorgung Entgeltbereich	-82.730	-93.128	-95.820	-98.552	-101.304
		64701000 Sanierungsgeld KVK	-18.900	-20.400	-21.000	-22.000	-23.000
		65090000 sonstige Aufwendungen für Personalmaßnahmen	-7.000	-7.000	-7.200	-7.300	-7.400
		65900000 übrige sonstige Personalaufwendungen	-7.900	-10.300	-10.605	-10.910	-11.240
20.	644-646	Versorgungsaufwendungen	-232.525	-619.283	-262.050	-269.050	-275.910
		64500000 Aufwendungen Versorgungskassen für Beamte	-190.000	-219.400	-225.950	-231.850	-238.710
		64600000 Zuführung zu Pensionsrückstellungen	-24.921	-387.750	-32.000	-33.000	-33.000
		64610000 Zuführung zu Beihilferückstellungen	-17.604	-12.133	-4.100	-4.200	-4.200
21.	60,61,67-69	Aufwendungen für Sach- und Dienstleistungen	-3.370.832	-3.842.825	-2.419.451	-2.477.247	-2.562.243

Nr.	KVKR	Arten der Erträge und Aufwendungen	Planungszeitraum				
			2022	2023	2024	2025	2026
			- Euro -	- Euro -	- Euro -	- Euro -	- Euro -
1	2	3	4	5	6	7	8
		60000000 Rohstoffe/Material/Vorprodukte/Fremdbauteile	0	0	-6.000	-6.000	-6.000
		60100000 Aufwendungen für Büromaterial und Drucksachen der Verwaltung und ähnl. Einrichtungen	-12.200	-16.300	-16.660	-17.035	-17.410
		60200000 Hilfsstoffe	-100	-100	-103	-106	-109
		60510000 Strom	-164.980	-204.400	-225.095	-231.685	-264.865
		60520000 Gas	-16.150	-31.100	-31.980	-32.860	-33.740
		60530000 Fernwärme	-15.900	-16.400	-16.890	-17.380	-17.870
		60540000 Heizöl	-26.700	-52.800	-54.380	-55.970	-57.580
		60550000 Treibstoffe	-23.550	-33.900	-36.215	-37.230	-38.245
		60560000 Wasser	-19.525	-16.295	-17.315	-17.825	-18.325
		60560010 Wasserbezugskosten	-122.000	-130.000	-134.000	-138.000	-142.000
		60570000 Abwasser	-113.610	-115.335	-118.287	-119.799	-121.301
		60610000 Materialaufwand für Gebäude u. Außenanlagen	-60.100	-45.950	-45.611	-46.922	-48.133
		60620000 Materialaufwand für techn. Anlagen in Betriebsbauten	-14.000	-32.000	-26.500	-27.150	-27.800
		60630000 Materialaufwand für Einrichtungen und Ausstattungen	-57.650	-68.100	-63.238	-65.026	-66.824
		60650000 Materialaufwand für Straßen, Wegen, Plätze u.ä.	-52.300	-53.300	-54.225	-55.150	-56.025
		60690000 sonstiger Materialaufwand für Reparatur und Instandhaltung	-22.900	-27.900	-28.750	-29.600	-30.450
		60690100 sonstiger Materialaufwand für Reparatur und Instandhaltung KFZ	-14.100	-15.500	-15.980	-16.460	-16.940
		60700000 Aufwendungen für Berufskleidung, Arbeitsschutzmittel u. ä.	-38.700	-49.400	-50.890	-52.380	-53.870
		60810000 Reinigungsmaterial	-3.400	-6.350	-6.540	-6.730	-6.920
		60890000 übriger sonstiger Materialaufwand	0	-800	-820	-840	-860
		61000000 Fremdleistungen für Erzeugnisse und andere Umsatzeleistungen	-32.300	-32.300	-33.225	-34.150	-35.075
		61200000 Entwicklungs-, Versuchs- und Konstruktionsarbeiten durch Dritte	-5.000	-13.500	-5.000	-5.000	-5.000
		61310000 Aufwandsentschädigungen für ehrenamtliche Tätige (soweit nicht Hkto. 678)	-21.900	-26.700	-27.300	-27.900	-28.500
		61610000 Instandhaltung der Gebäude und Außenanlagen (Bauunterhaltung)	-597.800	-703.400	-146.340	-150.165	-153.990
		61620000 Instandhaltung von techn. Anlagen in Betriebsbauten	-33.000	-23.000	-23.690	-24.380	-25.070
		61630000 Instandhaltung von Einrichtungen und Ausstattungen	-30.500	-21.650	-23.250	-23.850	-24.450
		61640000 Instandhaltung von Kfz	-16.200	-16.000	-16.465	-16.930	-17.395
		61650000 Instandhaltung von Sachanlagen im Gemeingebrauch, Infrastrukturvermögen	-451.100	-575.500	-151.665	-152.480	-153.295
		61660000 Wartungskosten	-43.920	-43.425	-39.440	-40.425	-41.410
		61690000 sonstige Fremdinstandhaltung	-110.000	-110.000	-8.000	-8.000	-8.000
		61710000 Aufwendungen für Fremdentorgung	-201.505	-187.995	-195.524	-201.058	-206.587
		61730000 Fremdreinigung	-21.600	-23.000	-23.680	-24.380	-25.000
		61790000 andere sonstige Aufwendungen für bezogene Leistungen	-145.700	-145.700	-149.700	-153.700	-157.800
		67000000 Mieten, Pachten, Erbbauzinsen	-1.200	-1.200	-1.240	-1.280	-1.320
		67100000 Leasing	-5.000	-3.500	-3.500	-3.500	-3.500
		67200000 Lizenzen und Konzessionen	-7.477	-9.620	-10.900	-11.180	-11.460
		67300000 Gebühren	-670	-930	-1.096	-1.112	-1.128
		67500000 Bankspesen / Kosten des Geldverkehrs u.d. Kapitalbeschaffung	-3.500	-3.700	-3.800	-3.900	-4.000
		67710000 Aufwendungen für Sachverständige, Rechtsanwälte und Gerichtskosten	-469.980	-545.050	-158.524	-161.648	-164.772
		67710100 Aufwendungen für Sachverständige, Rechtsanwälte und Gerichtskosten - Rückstellung HLG	0	-80.000	-80.000	-80.000	-80.000
		67720000 Aufwendungen für Steuerberatung und Wirtschaftsprüfung	-5.900	-6.300	-6.410	-6.520	-6.630
		67800000 Aufwendungen für Aufsichtsrat bzw. Beirat oder dgl.	-18.400	-22.000	-22.000	-22.000	-22.000
		67900000 sonstige Aufwendungen für die Inanspruchnahme von Rechten und	-3.500	-3.500	-3.600	-3.700	-3.800
		68100000 Aufwendungen für Zeitungen und Fachliteratur der Verwaltung und ähnlicher Einrichtungen	-9.000	-9.300	-9.600	-9.900	-10.200

Nr.	KVKR	Arten der Erträge und Aufwendungen	Planungszeitraum				
			2022	2023	2024	2025	2026
			- Euro -	- Euro -	- Euro -	- Euro -	- Euro -
1	2	3	4	5	6	7	8
		68200000 Porto und Versandkosten	-8.000	-11.000	-11.330	-12.660	-13.990
		68310000 Datenübertragungskosten	-76.600	-82.200	-84.600	-87.030	-90.390
		68320000 Telefonkosten	-20.330	-23.000	-22.805	-23.765	-24.425
		68500000 Reisekosten	-6.200	-6.200	-6.200	-6.200	-6.200
		68600000 Aufwendungen für Verfügungsmittel	-1.000	-1.000	-1.000	-1.000	-1.000
		68610000 Aufwendungen für Öffentlichkeitsarbeit	-18.500	-15.700	-16.280	-16.860	-17.440
		68690000 sonstige Aufwendungen für Repräsentation	-75.350	-22.800	-24.530	-24.760	-24.990
		68710000 Geschenke bis 35 €, Werbung	-1.800	-1.800	-1.850	-1.900	-1.950
		68720000 Geschenke über 35 €	-1.000	-1.000	-1.030	-1.060	-1.090
		68800000 Aufwendungen für Fort-, und Weiterbildung	-26.100	-27.800	-25.550	-26.310	-27.075
		69000000 Beiträge für gebäudebezogene Versicherungen	-16.200	-18.875	-19.695	-20.300	-20.910
		69010000 Kfz-Versicherungsbeiträge	-13.095	-14.365	-14.790	-15.215	-15.665
		69090000 Beiträge für sonstige Versicherungen	-59.810	-61.375	-63.207	-65.099	-67.051
		69100000 Beiträge zu Wirtschaftsverbänden und Berufsvertretungen, sonstige Vereinigungen	-33.830	-32.510	-33.156	-33.782	-34.418
		69700000 Einstellungen in sonstige Sonderposten	0	0	0	0	0
22.	66	Abschreibungen	-1.023.902	-1.095.790	-1.113.958	-1.118.998	-1.124.038
		66150000 Abschreibungen auf aktivierte Investitionszuweisungen, -zuschüsse und Investitionsbeiträge	-15.929	-17.089	-17.089	-17.089	-17.089
		66190000 sonstige Abschreibungen auf immaterielle Vermögensgegenstände des Anlagevermögens	-11.956	-6.106	-6.106	-6.106	-6.106
		66200000 Abschreibungen auf Gebäude und Gebäudeeinrichtungen, Sachanlagen im Gemeingebrauch und Infrastrukturvermögen	-741.282	-795.029	-806.672	-811.702	-816.732
		66200010 Abschreibungen auf Gebäude und Gebäudeeinrichtungen, Sachanlagen im Gemeingebrauch und Infrastrukturvermögen KIP Maßnahmen Land	-3.312	-3.949	-4.915	-4.915	-4.915
		66200020 Abschreibungen auf Gebäude und Gebäudeeinrichtungen, Sachanlagen im Gemeingebrauch und Infrastrukturvermögen KIP Maßnahmen Bund	-9.612	-10.661	-10.661	-10.661	-10.661
		66200990 Abschreibung aus KP 2 auf Gebäude	-20	-20	-20	-20	-20
		66300000 Abschreibungen auf technische Anlagen und Maschinen	-86.750	-96.900	-96.900	-96.900	-96.900
		66410000 Abschreibungen auf andere Anlagen	-6.609	-7.919	-7.278	-7.278	-7.278
		66420000 Abschreibungen auf Betriebsausstattung	-43.370	-43.524	-44.034	-44.044	-44.054
		66430000 Abschreibungen auf Fuhrpark	-67.890	-69.181	-72.091	-72.091	-72.091
		66430020 Abschreibungen auf Fuhrpark KIP Maßnahmen	-25.270	-25.260	-25.260	-25.260	-25.260
		66450000 Abschreibungen auf Geschäftsausstattung	-11.902	-20.152	-22.932	-22.932	-22.932
		66710000 Abschreibungen auf Forderungen wegen Uneinbringlichkeit	0	0	0	0	0
		66720000 Einzelwertberichtigungen	0	0	0	0	0
		66730000 Pauschalwertberichtigungen	0	0	0	0	0
23.	71	Aufwendungen für Zuweisungen und Zuschüsse sowie besondere Finanzaufwendungen	-1.585.492	-1.596.150	-1.626.960	-1.667.570	-1.709.180
		71240000 Zuweisungen für laufende Zwecke an den sonstigen öffentlichen Bereich	-1.190.000	-1.205.000	-1.237.000	-1.270.000	-1.304.000
		71240010 Zuweisungen an laufende Zwecke an den sonstigen öffentlichen Bereich	-265.000	-245.000	-252.000	-259.000	-266.000
		71280000 Zuschüsse für laufende Zwecke an übrige Bereiche	-94.492	-100.050	-91.710	-92.170	-92.630
		71280100 Zuschüsse für laufende Zwecke an übrige Bereiche - Vereinsförderung aus Windkraft	-22.600	-22.600	-22.700	-22.800	-22.900
		71710000 sonstige Erstattungen an das Land	0	0	0	0	0
		71720000 sonstige Erstattungen an Gemeinden (GV)	0	-10.000	-10.000	-10.000	-10.000
		71740000 sonstige Erstattungen an den sonstigen öffentlichen Bereich	-1.600	-1.700	-1.750	-1.800	-1.850
		71770000 sonstige Erstattungen an private Unternehmen	-11.800	-11.800	-11.800	-11.800	-11.800

Nr.	KVKR	Arten der Erträge und Aufwendungen	Planungszeitraum				
			2022	2023	2024	2025	2026
			- Euro -	- Euro -	- Euro -	- Euro -	- Euro -
1	2	3	4	5	6	7	8
		71780000 sonstige Erstattungen an übrigen Bereich	0	0	0	0	0
24	73	Steueraufwendungen einschließlich Aufwendungen aus gesetzlichen Umlageverpflichtungen	-3.698.825	-4.070.902	-4.123.962	-4.433.577	-4.645.226
		73541000 Kreisumlage	-1.957.790	-2.155.678	-2.177.234	-2.351.413	-2.468.984
		73542000 Schulumlage	-1.350.315	-1.486.801	-1.501.669	-1.621.802	-1.702.892
		73549000 andere Umlagen	-8.300	-8.750	-9.010	-9.270	-9.530
		73549010 Heimatumlage	-39.420	-45.894	-49.106	-51.807	-53.620
		73550000 Aufwendungen aus steuerähnlichen Umlagen an Zweckverbände u. dgl.	-260.000	-280.000	-288.000	-296.000	-304.000
		73631000 Abwasserabgabe	-20.000	-20.000	-20.000	-20.000	-20.000
		73801000 Gewerbesteuerumlage	-63.000	-73.779	-78.943	-83.285	-86.200
25.	72	Transferaufwendungen	0	0	0	0	0
26.	70,74,76	Sonstige ordentliche Aufwendungen	-8.247	-21.247	-21.937	-22.452	-22.967
		70200000 Grundsteuer	-2.627	-2.627	-2.857	-2.912	-2.967
		70300000 Kfz-Steuer	-2.920	-2.920	-2.980	-3.040	-3.100
		70900000 sonstige betriebliche Steuern	0	-13.000	-13.400	-13.800	-14.200
		74100000 Körperschaftsteuer	-2.700	-2.700	-2.700	-2.700	-2.700
27.	=	Summe der ordentlichen Aufwendungen (Position 19 bis 26)	-11.577.233	-13.086.185	-11.440.433	-11.914.666	-12.319.478
28.	=	Verwaltungsergebnis (Position 18 J. Position 27)	200.290	-645.167	319.170	333.952	378.629
29.	56,57	Finanzerträge	69.100	70.300	70.485	70.670	70.855
		56000000 Erträge aus Beteiligungen an verbundenen Unternehmen, mit denen Verträge über Gewinngemeinschaft, Gewinnabführung oder Teilgewinnabführung bestehen	64.000	64.000	64.000	64.000	64.000
		57610000 Säumniszuschläge	1.000	2.500	2.575	2.650	2.725
		57620000 Mahngebühren	3.000	3.000	3.100	3.200	3.300
		57630000 Verzinsung von Steuermachforderungen u. -erstattungen	500	500	500	500	500
		57909000 übrige sonstige Zinsen und ähnliche Erträge	600	300	310	320	330
30.	77	Zinsen und ähnliche Aufwendungen	-167.626	-190.197	-197.197	-200.997	-204.997
		77100010 Bankzinsen KIP Maßnahmen Land	-246	-417	-417	-417	-417
		77100020 Bankzinsen KIP Maßnahmen Bund	-180	-180	-180	-180	-180
		77101000 Zinsdienstumlage für die Konjunkturprogramme	-3.000	-3.100	-2.600	-2.400	-2.400
		77110000 Investitionskreditzinsen	-154.000	-183.000	-187.000	-191.000	-195.000
		77120000 Kassenkreditzinsen	-2.700	0	-3.000	-3.000	-3.000
		77680000 Zinsen und ähnliche Aufwendungen an sonstigen inländischen Bereich	0	0	-500	-500	-500
		77900000 sonstige Zinsen und ähnliche Aufwendungen	-7.500	-3.500	-3.500	-3.500	-3.500
31.	=	Finanzergebnis (Position 29 J. Position 30)	-98.526	-119.897	-126.712	-130.327	-134.142
32.	=	Ordentliches Ergebnis (Position 28 und Position 31)	101.764	-765.064	192.458	203.625	244.487
33.	59	Außerordentliche Erträge	1.850	1.850	1.850	1.850	1.850
		59120000 Erträge aus der Veräußerung von Vermögensgegenständen	0	0	0	0	0
		59890000 sonstige periodenfremde Erträge	1.850	1.850	1.850	1.850	1.850
34.	79	Außerordentliche Aufwendungen	0	-13.370	0	0	0
		79420000 Verluste aus dem Abgang von Finanzanlagen	0	0	0	0	0
		79700000 periodenfremde Aufwendungen	0	-13.370	0	0	0
35.	=	Außerordentliches Ergebnis (Position 33 J. Position 34)	1.850	-11.520	1.850	1.850	1.850
36.	=	Jahresergebnis (Position 32 und Position 35)	103.614	-776.584	194.308	205.475	246.337

*** Ende der Liste "Mittelfristige Ergebnisplanung" ***

Nr.	Bezeichnung	Ergebnis des Jahresabschlusses	Haushaltsansatz	Haushaltsansatz	Plan	Plan	Plan	
		2021	2022	2023	2024	2025	2026	
		- Euro -	- Euro -	- Euro -	- Euro -	- Euro -	- Euro -	
1	2	3	4	5	6	7	8	
1	810	Privatrechtliche Leistungsentgelte	114.207,90	186.820	184.820	144.430	146.040	147.660
		81041100 Einzahlungen aus Mieten und Pachten	43.899,65	50.820	47.820	48.070	48.320	48.580
		81042100 Einzahlungen aus dem Verkauf von Vorräten	24.028,25	47.500	48.500	49.860	51.220	52.580
		81046100 Einzahlungen aus sonstigen privatrechtlichen Entgelten	46.280,00	88.500	88.500	46.500	46.500	46.500
2	811	Öffentlich-rechtliche Leistungsentgelte	2.216.665,88	2.406.265	2.393.850	2.445.055	2.496.760	2.549.445
		81131100 Einzahlungen aus Verwaltungsgebühren	43.972,05	42.000	39.500	40.660	41.820	42.980
		81132100 Einzahlungen aus Benutzungsgebühren	2.154.840,85	2.348.265	2.338.350	2.387.895	2.437.940	2.488.965
		81156100 Einzahlungen aus Buß- und Verwamgeldern	17.852,98	16.000	16.000	16.500	17.000	17.500
3	812	Kostensatzleistungen und -erstattungen	123.939,30	108.280	91.970	92.455	95.140	97.825
		81248100 Einzahlungen aus Kostenerstattungen vom Land	42.475,10	0	0	0	0	0
		81248400 Einzahlungen aus Kostenerstattungen vom sonstigen öffentlichen Bereich	47.067,38	44.180	47.070	46.195	47.510	48.825
		81248700 Einzahlungen aus Kostenerstattungen von privaten Unternehmen	0,00	1.000	1.000	1.030	1.060	1.090
		81248800 Einzahlungen aus Kostenerstattungen von übrigen Bereichen	34.396,82	63.100	43.900	45.230	46.570	47.910
4	814	Einzahlungen aus Steuern und steuerähnlichen Erträgen einschließlich Erträgen aus gesetzlichen Umlagen	4.583.099,59	4.630.179	5.167.588	5.430.045	5.676.399	5.939.908
		81401100 Grundsteuer A	55.727,23	57.000	64.700	64.700	64.700	64.700
		81401200 Grundsteuer B	407.187,30	411.000	550.875	556.380	561.940	567.570
		81401300 Gewerbesteuer	665.713,42	600.000	702.000	751.100	792.450	820.190
		81402100 Gemeindeanteil Einkommenssteuer	3.341.512,08	3.468.187	3.750.556	3.956.836	4.154.678	4.383.185
		81402200 Gemeindeanteil Umsatzsteuer	79.500,47	67.942	73.607	75.079	76.581	78.113
		81403200 Hundesteuer	23.555,61	24.200	24.000	24.100	24.200	24.300
		81404900 Sonstige steuerähnliche Einzahlungen	9.903,48	1.850	1.850	1.850	1.850	1.850
5	815	Einzahlungen aus Transferleistungen	223.621,59	230.330	237.584	244.712	250.830	257.100
		81505100 Leistungen nach dem Familienleistungsgesetz	223.621,59	230.330	237.584	244.712	250.830	257.100
6	816	Zuweisungen und Zuschüsse für laufende Zwecke und allgemeine Umlagen	2.487.804,07	3.217.596	3.379.072	2.543.682	2.724.674	2.846.843
		81611100 Schlüsselzuweisungen	1.913.535,00	1.988.289	2.240.001	2.262.401	2.443.393	2.565.562
		81613100 Sonstige allgemeine Zuweisungen vom Land	0,00	1.000	1.000	1.000	1.000	1.000
		81613200 Sonstige allgemeine Zuweisungen von Gemeinden (GV)	5.074,00	5.100	5.050	5.050	5.050	5.050
		81613400 Sonstige allgemeine Zuweisungen vom sonstigen öffentlichen Bereich	2.689,95	0	0	0	0	0
		81613600 Sonstige allgemeine Zuweisungen von sonstigen öffentlichen Sonderrechnungen	0,00	10.000	0	0	0	0
		81614000 Zuweisungen für laufende Zwecke vom Bund	12.800,00	0	0	0	0	0
		81614100 Zuweisungen für laufende Zwecke vom Land	474.518,58	1.024.240	862.790	245.000	245.000	245.000
		81614200 Zuweisungen für laufende Zwecke von Gemeinden (GV)	77.867,91	33.541	40.134	29.634	29.634	29.634
		81614800 Zuweisungen für laufende Zwecke von übrigen Bereichen	721,00	155.000	229.500	0	0	0
		81623110 Einzahlungen aus Schuldendiensthilfen vom Land KIP Maßnahmen Land	417,07	246	417	417	417	417
		81623120 Einzahlungen aus Schuldendiensthilfen vom Land KIP Maßnahmen Bund	180,56	180	180	180	180	180
7	817	Zinsen und sonstige Finanzeinzahlungen	73.570,61	69.100	70.300	70.485	70.670	70.855

Nr.	Bezeichnung	Ergebnis des Jahresabschlusses	Haushaltsansatz	Haushaltsansatz	Plan	Plan	Plan	
		2021	2022	2023	2024	2025	2026	
		- Euro -	- Euro -	- Euro -	- Euro -	- Euro -	- Euro -	
1	2	3	4	5	6	7	8	
8	813,828	81756200 Besondere Finanzeinzahlungen (Säumniszuschläge, Mahngebühren etc.)	5.674,61	4.000	5.500	5.675	5.850	6.025
		81765100 Einzahlungen aus Gewinnanteilen an verbundenen Unternehmen und Beteiligungen	64.000,00	64.000	64.000	64.000	64.000	64.000
		81769100 Sonstige Finanzeinzahlungen	3.896,00	1.100	800	810	820	830
		Sonstige ordentliche Einzahlungen und sonstige außerordentliche Einzahlungen, die sich nicht aus Investitionstätigkeiten ergeben	181.456,96	303.822	274.715	227.266	227.817	228.368
		81332100 Sonstige Einzahlungen aus Veranstaltungen und beitragsähnliche Entgelte	37.327,89	42.000	15.000	15.000	15.000	15.000
		81341100 Sonstige Einzahlungen aus Mieten und Pachten	20.626,06	23.800	23.800	30.950	31.100	31.250
		81346100 Sonstige Einzahlungen aus privatrechtlichen Leistungsentgelten	15.492,63	124.582	122.475	67.870	68.265	68.660
		81351100 Sonstige Einzahlungen aus Konzessionsabgaben	108.010,38	112.600	112.600	112.600	112.600	112.600
		81352000 Einzahlungen aus der Erstattungen betrieblicher Steuern	0,00	840	840	846	852	858
9		Summe der Einzahlungen aus laufender Verwaltungstätigkeit (Nrn. 1 bis 8)	10.004.365,90	11.152.392	11.799.899	11.198.130	11.688.330	12.138.004
10	830	Personalauszahlungen	-1.521.537,96	-1.657.410	-1.839.988	-1.872.115	-1.925.772	-1.979.914
		83001100 Dienstausszahlungen und dergl. für Beamte	-98.883,52	-98.500	-99.000	-101.900	-104.800	-107.700
		83001200 Dienstausszahlungen und dergl. für tariflich Beschäftigte	-1.079.941,83	-1.184.500	-1.334.000	-1.349.135	-1.388.230	-1.427.815
		83002200 Beiträge an Versorgungskassen für tariflich Beschäftigte	-83.407,98	-101.630	-113.528	-116.820	-120.552	-124.304
		83003200 Beiträge zur gesetzlichen Sozialversicherung für tariflich Beschäftigte	-224.467,86	-238.980	-259.060	-266.455	-273.980	-281.455
		83041100 Sonstige Personalauszahlungen	-16.674,02	-14.900	-17.300	-17.805	-18.210	-18.640
11	831	83044100 Beiträge zu Unfallversicherung und Berufsgenossenschaft	-18.162,75	-18.900	-17.100	-20.000	-20.000	-20.000
		Versorgungsauszahlungen	-186.751,93	-190.000	-219.400	-225.950	-231.850	-238.710
		83102100 Umlagen und Beiträge an Versorgungskassen für Beamte	-186.751,93	-190.000	-219.400	-225.950	-231.850	-238.710
12	832	Auszahlungen für Sach- und Dienstleistungen	-1.814.061,66	-3.370.832	-3.842.825	-2.419.451	-2.477.247	-2.562.243
		83221100 Auszahlungen für die Unterhaltung von Grundstücken und Gebäuden	-233.594,47	-793.050	-894.100	-328.629	-337.493	-346.267
		83222100 Auszahlungen für die Unterhaltung des sonstigen unbeweglichen Vermögens	-232.183,69	-540.400	-672.200	-250.620	-253.690	-256.710
		83223100 Auszahlungen für Mieten und Pachten	-16.673,45	-8.677	-10.820	-12.140	-12.460	-12.780
		83223200 Auszahlungen für Leasing	-2.695,20	-5.000	-3.500	-3.500	-3.500	-3.500
		83224100 Auszahlungen für die Bewirtschaftung von Grundstücken und baulichen Anlagen	-642.307,61	-722.240	-804.280	-845.302	-867.939	-917.086
		83225100 Auszahlungen für die Haltung von Kraftfahrzeugen	-52.798,88	-83.670	-93.325	-92.120	-94.585	-97.050
		83226100 Besondere Auszahlungen für Beschäftigte	-29.811,07	-64.800	-77.200	-76.440	-78.690	-80.945
		83227100 Auszahlungen aus betrieblichen Aufwendungen	-78.292,83	-136.680	-80.010	-83.046	-84.562	-86.088
		83228100 Auszahlungen für den Erwerb von Vorräten	0,00	-100	-100	-6.103	-6.106	-6.109
		83229100 Auszahlungen für Dienstleistungen	-154.348,37	-293.000	-301.500	-195.925	-200.850	-205.875
		83242100 Auszahlungen für ehrenamtliche und sonstige Beschäftigte	-39.052,53	-40.300	-48.700	-49.300	-49.900	-50.500
		83242900 Sonstige Auszahlungen für die Inanspruchnahme von Rechten und Diensten	-2.911,91	-3.500	-3.500	-3.600	-3.700	-3.800

Nr.	Bezeichnung	Ergebnis des Jahresabschlusses	Haushaltsansatz	Haushaltsansatz	Plan	Plan	Plan
		2021	2022	2023	2024	2025	2026
		- Euro -	- Euro -	- Euro -	- Euro -	- Euro -	- Euro -
1	2	3	4	5	6	7	8
	83242910 Sonstige Auszahlungen für die Inanspruchnahme von Rechten und Diensten (Verfüungsmittel)	-603,40	-1.000	-1.000	-1.000	-1.000	-1.000
	83243100 Geschäftsauszahlungen	-250.143,45	-602.010	-773.150	-389.929	-398.558	-407.817
	83244000 Auszahlungen aus betrieblicher Steuer, Versicherungen, Schadensfällen	-75.282,66	-72.905	-75.740	-77.997	-80.314	-82.716
	83259100 Auszahlungen für Kapitalbeschaffung	-3.362,14	-3.500	-3.700	-3.800	-3.900	-4.000
13	833 Auszahlungen für Transferleistungen	0,00	0	0	0	0	0
14	834 Auszahlungen für Zuweisungen und Zuschüsse für laufende Zwecke sowie besondere Finanzauszahlungen	-1.507.877,64	-1.585.492	-1.596.150	-1.626.960	-1.667.570	-1.709.180
	83431400 Auszahlungen für Zuweisungen und Zuschüsse für laufende Zwecke an den sonstigen öffentlichen Bereich	-1.403.192,55	-1.455.000	-1.450.000	-1.489.000	-1.529.000	-1.570.000
	83431800 Auszahlungen für Zuweisungen und Zuschüsse für laufende Zwecke an übrige Bereiche	-58.832,91	-117.092	-122.650	-114.410	-114.970	-115.530
	83445100 Auszahlungen für Kostenerstattungen an Land	-32.000,00	0	0	0	0	0
	83445200 Auszahlungen für Kostenerstattungen an Gemeinden (GV)	0,00	0	-10.000	-10.000	-10.000	-10.000
	83445400 Auszahlungen für Kostenerstattungen an sonstigen öffentlichen Bereich	-1.579,20	-1.600	-1.700	-1.750	-1.800	-1.850
	83445700 Auszahlungen für Kostenerstattungen an private Unternehmen	-11.595,36	-11.800	-11.800	-11.800	-11.800	-11.800
	83445800 Auszahlungen für Kostenerstattungen an übrige Bereiche	-677,62	0	0	0	0	0
15	835 Auszahlungen für Steuern einschließlich Auszahlungen aus gesetzlichen Umlageverpflichtungen	-3.650.652,95	-3.698.825	-4.070.902	-4.123.962	-4.433.577	-4.645.226
	83531100 Auszahlungen aus steuerähnlichen Abgaben an Land	-21.766,40	-20.000	-20.000	-20.000	-20.000	-20.000
	83534100 Auszahlungen aus Gewerbesteuerumlage	-57.957,16	-63.000	-73.779	-78.943	-83.285	-86.200
	83537200 Auszahlungen für steuerähnliche Umlagen an Gemeinden (GV)	-3.266.517,36	-3.355.825	-3.697.123	-3.737.019	-4.034.292	-4.235.026
	83537300 Auszahlungen für steuerähnliche Umlagen an Zweckverbände und dergl.	-304.412,03	-260.000	-280.000	-288.000	-296.000	-304.000
16	836 Zinsen und ähnliche Auszahlungen	-116.793,45	-167.626	-190.197	-197.197	-200.997	-204.997
	83651700 Zinsauszahlungen an Kreditinstitute	-110.990,65	-156.700	-183.000	-190.000	-194.000	-198.000
	83651701 Zinsdienstumlage für die Konjunkturprogramme	-2.070,00	-3.000	-3.100	-2.600	-2.400	-2.400
	83651710 Zinsauszahlungen an Kreditinstitute KIP Maßnahmen Land	-417,07	-246	-417	-417	-417	-417
	83651720 Zinsauszahlungen an Kreditinstitute KIP Maßnahmen Bund	-180,56	-180	-180	-180	-180	-180
	83651800 Zinsauszahlungen an sonstige inländische Bereiche	0,00	0	0	-500	-500	-500
	83659900 Sonstige Finanzauszahlungen	-3.135,17	-7.500	-3.500	-3.500	-3.500	-3.500
17	837,848 Sonstige ordentliche Auszahlungen und sonstige außerordentliche Auszahlungen, die sich nicht aus Investitionstätigkeit ergeben	-47.010,68	-8.247	-34.617	-21.937	-22.452	-22.967
	83724100 Sonstige Auszahlungen für die Bewirtschaftung von Grundstücken und baulichen Anlagen	-2.619,21	-2.627	-2.627	-2.857	-2.912	-2.967
	83744100 Sonstige Auszahlungen für Steuern, Versicherungen und Schadensfälle	-18.674,81	-5.620	-18.620	-19.080	-19.540	-20.000
	84800000 Außerordentliche Auszahlungen	-25.716,66	0	-13.370	0	0	0
18	Summe der Auszahlungen aus laufender Verwaltungstätigkeit (Nrn. 10 bis 17)	-8.844.686,27	-10.678.432	-11.794.079	-10.487.572	-10.959.465	-11.363.237

Nr.	Bezeichnung	Ergebnis des Jahresabschlusses	Haushaltsansatz	Haushaltsansatz	Plan	Plan	Plan
		2021	2022	2023	2024	2025	2026
		- Euro -	- Euro -	- Euro -	- Euro -	- Euro -	- Euro -
1	2	3	4	5	6	7	8
19	Zahlungsmittelüberschuss oder Zahlungsmittelbedarf aus laufender Verwaltungstätigkeit (Saldo aus Nrn. 9 und 18)	1.159.679,63	473.960	5.820	710.558	728.865	774.767
20	820 Einzahlungen aus Investitionszuweisungen und -zuschüssen sowie aus Investitionsbeiträgen;	363.128,92	503.439	884.837	65.337	65.337	443.337
	82081000 <i>Einzahlungen aus Investitionszuweisungen vom Bund</i>	0,00	55.900	0	0	0	0
	82081100 <i>Einzahlungen aus Investitionszuweisungen vom Land</i>	274.801,84	440.450	59.000	59.000	59.000	59.000
	82081111 <i>Einzahlungen aus Investitionszuweisungen vom Land KIP Maßnahme Feuerwehrhaus Mardorf</i>	1.466,66	1.466	1.466	1.466	1.466	1.466
	82081112 <i>Einzahlungen aus Investitionszuweisungen vom Land KIP Maßnahme Friedhofsmauer Amöneburg</i>	801,90	802	802	802	802	802
	82081113 <i>Einzahlungen aus Investitionszuweisungen vom Land KIP Maßnahme Sternstube Roßdorf</i>	133,34	133	133	133	133	133
	82081114 <i>Einzahlungen aus Investitionszuweisungen vom Land KIP Maßnahme Weg Friedhof Rüdigheim</i>	133,34	133	133	133	133	133
	82081115 <i>Einzahlungen aus Investitionszuweisungen vom Land KIP Maßnahme Pauschalmittel</i>	613,32	613	613	613	613	613
	82081116 <i>Einzahlungen aus Investitionsmaßnahmen vom Land KIP Maßnahme Radwege</i>	149,86	150	150	150	150	150
	82081121 <i>Einzahlungen aus Investitionszuweisungen vom Land KIP Maßnahme Außenrolltore Bauhof</i>	0,00	80	80	80	80	80
	82081122 <i>Einzahlungen aus Investitionszuweisungen vom Land KIP Treffpunkt Rüdigheim</i>	0,00	492	492	492	492	492
	82081123 <i>Einzahlungen aus Investitionszuweisungen vom Land KIP Maßnahme Energetische Sanierung Dachgeschoss Rathaus</i>	64.800,00	1.328	576	576	576	576
	82081124 <i>Einzahlungen aus Investitionszuweisungen vom Land KIP Maßnahme Ersatzbeschaffung Pfau</i>	0,00	564	564	564	564	564
	82081125 <i>Einzahlungen aus Investitionszuweisungen vom Land KIP Maßnahme Ersatzbeschaffung Unimog</i>	0,00	1.328	1.328	1.328	1.328	1.328
	82088100 <i>Einzahlungen aus Investitionsbeiträgen</i>	20.228,66	0	819.500	0	0	378.000
	davon zweckgebundene Einzahlungen für die ordentliche Tilgung von Investitionskrediten	0,00	0	0	0	0	0
21	822 Einzahlungen aus Abgängen von Vermögensgegenständen des Sachanlagevermögens und des immateriellen Anlagenvermögens	9.163,00	4.500	110.520	0	0	0
	82282100 <i>Einzahlungen aus der Veräußerung von Grundstücken und Gebäuden</i>	9.163,00	0	102.520	0	0	0
	82283100 <i>Einzahlungen aus der Veräußerung von Vermögensgegenständen oberhalb der Wertgrenze i.H.v. 410€</i>	0,00	4.500	8.000	0	0	0
22	823 Einzahlungen aus Abgängen von Vermögensgegenständen des Finanzanlagevermögens	10.000,00	0	0	0	0	0
	82386800 <i>Rückflüsse von Ausleihungen an übrigen inländischen Bereich</i>	10.000,00	0	0	0	0	0
23	Summe der Einzahlungen aus Investitionstätigkeit (Nrn. 20 bis 22)	382.291,92	507.939	995.357	65.337	65.337	443.337
24	841 Auszahlungen für den Erwerb von Grundstücken und Gebäuden	-76.588,72	-72.000	-134.020	-350.000	0	0

Nr.	Bezeichnung	Ergebnis des Jahresabschlusses	Haushaltsansatz	Haushaltsansatz	Plan	Plan	Plan
		2021	2022	2023	2024	2025	2026
		- Euro -	- Euro -	- Euro -	- Euro -	- Euro -	- Euro -
1	2	3	4	5	6	7	8
	84182100 Auszahlungen für den Erwerb von Grundstücken und Gebäuden	-76.588,72	-72.000	-134.020	-350.000	0	0
25	842 Auszahlungen für Baumaßnahmen	-706.758,85	-1.082.000	-3.077.000	-1.615.000	-1.115.000	-830.000
	84285100 Auszahlungen für Hochbaumaßnahmen	-235.511,96	-831.000	-525.000	-610.000	-210.000	-160.000
	84285112 Auszahlungen für Hochbaumaßnahmen KIP Maßnahme Friedhofsmauer Amöneburg	-32.834,89	0	0	0	0	0
	84285123 Auszahlungen für Hochbaumaßnahmen KIP Maßnahme Energetische Sanierung Dachgeschoss Rathaus	-10.369,79	0	0	0	0	0
	84285200 Auszahlungen für Tiefbaumaßnahmen	-428.042,21	-241.000	-2.552.000	-1.005.000	-905.000	-670.000
	84285300 Auszahlungen für sonstige Baumaßnahmen	0,00	-10.000	0	0	0	0
26	840,843 Auszahlungen für Investitionen in das sonstige Sachanlagevermögen und immaterielle Anlagevermögen	-198.214,11	-521.900	-270.735	-24.500	-20.500	-20.500
	84081800 Auszahlungen für aktivierte Investitionszuweisungen an übrige Bereiche	-6.493,00	-30.550	-16.735	-4.000	0	0
	84383100 Auszahlungen für den Erwerb von Vermögensgegenständen oberhalb der Wertgrenze von 410,- €	-191.721,11	-491.350	-254.000	-20.500	-20.500	-20.500
27	844 Auszahlungen für Investitionen in das Finanzanlagevermögen	-5.973,07	-6.100	-62.200	-6.800	-7.200	-7.200
	84484400 Auszahlungen für den Erwerb von sonstigen Anteilsrechten	-250,00	0	-56.000	0	0	0
	84484640 Auszahlungen für den Erwerb von Kapitalmarktpapieren vom sonstigen öffentlichen Bereich	-5.723,07	-6.100	-6.200	-6.800	-7.200	-7.200
28	Summe der Auszahlungen aus Investitionstätigkeit (Nrn. 24 bis 27)	-987.534,75	-1.682.000	-3.543.955	-1.996.300	-1.142.700	-857.700
29	Zahlungsmittelüberschuss oder Zahlungsmittelbedarf aus Investitionstätigkeit (Nrn. 23 und 28)	-605.242,83	-1.174.061	-2.548.598	-1.930.963	-1.077.363	-414.363
30	Zahlungsmittelüberschuss oder Zahlungsmittelbedarf (Summe aus Nrn. 19 und 29)	554.436,80	-700.101	-2.542.778	-1.220.405	-348.498	360.404
31	826 Einzahlungen aus der Aufnahme von Krediten und wirtschaftlich vergleichbaren Vorgängen für Investitionen	1.500.431,97	1.135.202	2.548.598	1.870.907	1.011.005	307.803
	82692700 Einzahlungen aus der Aufnahme von Krediten für Investitionen bei Kreditinstituten	1.500.431,97	1.135.202	2.548.598	1.870.907	1.011.005	307.803
32	846 Auszahlungen für die Tilgung von Krediten und wirtschaftlich vergleichbaren Vorgängen für Investitionen sowie an das Sondervermögen Hessenkasse;	-402.856,01	-435.101	-523.102	-650.502	-662.507	-668.207
	84692100 Auszahlungen aus der Tilgung von Investitionskrediten beim Land	-22.777,90	-23.080	-23.080	-23.590	-23.590	-23.590
	84692600 Auszahlungen aus der Tilgung von Investitionskrediten bei sonstigen öffentlichen Sonderrechnungen	-63.101,68	-65.700	-65.700	-71.060	-71.060	-71.060
	84692700 Auszahlungen aus der Tilgung von Investitionskrediten bei Kreditinstituten	-309.053,40	-338.395	-426.395	-547.925	-559.930	-565.630
	84692711 Auszahlungen aus der Tilgung von Investitionskrediten bei Kreditinstituten KIP Maßnahme Feuerwehrhaus Mardorf	-1.833,33	-1.834	-1.834	-1.834	-1.834	-1.834
	84692712 Auszahlungen aus der Tilgung von Investitionskrediten bei Kreditinstituten KIP Maßnahme Friedhofsmauer Amöneburg	-1.002,37	-1.003	-1.003	-1.003	-1.003	-1.003
	84692713 Auszahlungen aus der Tilgung von Investitionskrediten bei Kreditinstituten KIP Maßnahme Sternstube Roßdorf	-166,67	-167	-167	-167	-167	-167

Nr.	Bezeichnung	Ergebnis des Jahresabschlusses	Haushaltsansatz	Haushaltsansatz	Plan	Plan	Plan
		2021	2022	2023	2024	2025	2026
		- Euro -	- Euro -	- Euro -	- Euro -	- Euro -	- Euro -
1	2	3	4	5	6	7	8
	84692714 Auszahlungen aus der Tilgung von Investitionskrediten bei Kreditinstituten KIP Maßnahme Weg Friedhof Rüdigheim	-166,67	-167	-167	-167	-167	-167
	84692715 Auszahlungen aus der Tilgung von Investitionskrediten bei Kreditinstituten KIP Maßnahme Pauschalmittel	-766,66	-767	-767	-767	-767	-767
	84692716 Auszahlungen aus der Tilgung von Investitionskrediten bei Kreditinstituten KIP Maßnahme Radwege	-187,33	-188	-189	-189	-189	-189
	84692721 Auszahlungen aus der Tilgung von Investitionskrediten bei Kreditinstituten KIP Maßnahme Außenrolltore Bauhof	-100,00	-100	-100	-100	-100	-100
	84692722 Auszahlungen aus der Tilgung von Investitionskrediten bei Kreditinstituten KIP Maßnahme Treffpunkt Rüdigheim	-615,00	-615	-615	-615	-615	-615
	84692723 Auszahlungen aus der Tilgung von Investitionskrediten bei Kreditinstituten KIP Maßnahme Energetische Sanierung Dachgeschoss Rathaus	-720,00	-720	-720	-720	-720	-720
	84692724 Auszahlungen aus der Tilgung von Investitionskrediten bei Kreditinstituten KIP Ersatzbeschaffung Pfau	-705,00	-705	-705	-705	-705	-705
	84692725 Auszahlungen aus der Tilgung von Investitionskrediten bei Kreditinstituten KIP Maßnahme Ersatzbeschaffung Unimog	-1.660,00	-1.660	-1.660	-1.660	-1.660	-1.660
	davon Auszahlungen für die ordentliche Tilgung von Investitionskrediten	0,00	0	0	0	0	0
33	Zahlungsmittelüberschuss oder Zahlungsmittelbedarf aus Finanzierungstätigkeit (Saldo aus Nrn. 31 und 32)	1.097.575,96	700.101	2.025.496	1.220.405	348.498	-360.404
34	Änderung des Zahlungsmittelbestandes zum Ende des Haushaltsjahres (Summe aus Nrn. 30 und 33)	1.652.012,76	0	-517.282	0	0	0
35	Haushaltsunwirksame Einzahlungen (u.a. fremde Finanzmittel, Rückzahlung von angelegten Kassenmitteln, Aufnahme von Liquiditätskrediten)	33.964,11	0	0	0	0	0
	82900000 Einzahlungen aus durchlaufenden Posten	23.974,52	0	0	0	0	0
	82901000 Einzahlungen aus Umsatzsteuerrückerstattungen	9.989,59	0	0	0	0	0
36	Haushaltsunwirksame Auszahlungen (u.a. fremde Finanzmittel, Anlegung von Kassenmitteln, Rückzahlung von Liquiditätskrediten)	-26.545,45	0	0	0	0	0
	84900100 Auszahlungen für anrechenbare Vorsteuer	-9.032,16	0	0	0	0	0
	84900200 Auszahlungen für sonstige durchlaufende Posten	-8.013,08	0	0	0	0	0
	84901000 Auszahlungen aus Umsatzsteuerabführung	-9.500,21	0	0	0	0	0
37	Zahlungsmittelüberschuss/Zahlungsmittelbedarf aus haushaltsunwirksamen Zahlungsvorgängen (Saldo aus Nrn. 35 und 36)	7.418,66	0	0	0	0	0
38	Geplanter Anfangsbestand/Bestand an Zahlungsmitteln zu Beginn des Haushaltsjahres	2.449.293,09	4.108.725	4.108.725	3.591.443	3.591.443	3.591.443
39	Geplante Veränderung des Bestandes/Veränderung des Bestandes an Zahlungsmitteln (Nr. 34 und 37)	1.659.431,42	0	-517.282	0	0	0
40	Geplanter Endbestand an Zahlungsmitteln/Bestand an Zahlungsmitteln am Ende des Haushaltsjahres (Summe aus den Summen Nrn. 38 und 39)	4.108.724,51	4.108.725	3.591.443	3.591.443	3.591.443	3.591.443

Nr.	Bezeichnung	Ergebnis des Jahresabschlusses	Haushaltsansatz	Haushaltsansatz	Plan	Plan	Plan
		2021	2022	2023	2024	2025	2026
		- Euro -	- Euro -	- Euro -	- Euro -	- Euro -	- Euro -
1	2	3	4	5	6	7	8
	Nachrichtlich (§ 3 Abs. 3 GemHVO):						
	In den Einzahlungen aus Nr. 31 enthaltener Teilbetrag für Umschuldungen	0,00	0	0	0	0	0
	In den Auszahlungen aus Nr. 32 enthaltener Teilbetrag für Umschuldungen	0,00	0	0	0	0	0
	Zu Nr. 40: Nach § 106 Abs. 1 S. 2 HGO vorzuhaltender Bestand an flüssigen Mitteln ohne Liquiditätskredite	0,00	0	0	0	0	0

*** Ende der Liste "Mittelfristige Finanzplanung" ***

Einteilung der Produkte zu Budgets

Budget-Nr.:	Budget-Nr.:	Produktgruppe	Produkt-Nr.	Produktbezeichnung	Produktverantwortlicher
Ergebnishaushalt	Investitionsplan				Budgetverantwortlicher
1		Verwaltungssteuerung und Service	11104	Städtische Gremien	Herr Möglich
2		Verwaltungssteuerung und Service	11107	Personalentwicklung und Verwaltung, Aus- u. Fortbildung	Herr Möglich
3	103	Verwaltungssteuerung und Service	11111	Organisation/Bürgerservice/Hauptverwaltung	Herr Möglich
4		Verwaltungssteuerung und Service	11118	Finanzen	Herr Möglich
5	105	Brandschutz	12601	Brandschutz Allgemein	Herr Geßner
5	105	Brandschutz	12606	Brandschutz Amöneburg	Herr Geßner
5	105	Brandschutz	12607	Brandschutz Mardorf	Herr Geßner
5	105	Brandschutz	12608	Brandschutz Roßdorf	Herr Geßner
5	105	Brandschutz	12609	Brandschutz Rüdigheim	Herr Geßner
5	105	Brandschutz	12610	Brandschutz Erfurtshausen	Herr Geßner
6	106	Förderung von Kirchengemeinden	29101	Förderung von Kirchengemeinden	Herr Möglich
7	107	Tageseinrichtungen für Kinder	36503	Kindertagesstätten, Kindergärten	Herr Möglich
8	108	Förderung des Sports	42101	Allgemeine Sportförderung und Verwaltung der Angelegenheiten des Sports	Herr Möglich
9	109	Wirtschaftsförderung	57101	Kommunale Wirtschaftsförderung	Herr Möglich
10		Steuern, allgemeine Zuweisungen, allgemeine Umlagen allegemeine Umlagen	61101	Steuern, Zuweisungen, Umlagen etc.	Herr Möglich
11	111	Sonstige Allgemeine Finanzwirtschaft	61201	Sonstige allgemeine Finanzwirtschaft	Herr Möglich
12	112	Verwaltungssteuerung und Service	11112	Zentrales Grundstücks- und Gebäudemanagement und Liegenschaften	Frau Hauser
50	112	Verwaltungssteuerung und Service	11113	Ehemalige Erdeponie	Herr Heider
13	113	Einrichtungen der Jugendarbeit	36603	Sonstige Einrichtungen der Jugendarbeit	Frau Kirchner
14	114	Sportstätten und Bäder	42401	Kommunale Sportstätten	Frau Kirchner
15	115	Räumliche Planungs- und Entwicklungsmaßnahmen	51101	Räumliche Planungs- und Entwicklungsmaßnahmen	Frau Kirchner
16	116	Bau- und Grundstücksangelegenheiten	52103	Bauaufsicht/Bauverwaltung	Frau Kirchner
17	117	Elektrizitätsversorgung	53101	Elektrizitätsversorgung	Frau Kirchner
18	118	Wasserversorgung	53301	Wasserversorgung	Frau Kirchner
19	119	Abwasserbeseitigung	53801	Abwasserbeseitigung	Herr Heider
20	120	Gemeindestraßen	54101	Gemeindestraßen	Herr Heider
21	121	Gemeindestraßen	54102	Straßenreinigung, Winterdienst	Frau Kirchner
22	122	Gemeindestraßen	54104	Straßenbeleuchtung	Frau Mengel
23	123	ÖPNV	54703	Sonstiger ÖPNV	Frau Kirchner
24		Öffentliche Gewässer	55201	Öffentliche Gewässer, Wasserbauliche Anlagen, Gewässerschutz	Frau Hauser
25	125	Friedhofs- und Bestattungswesen	55301	Friedhofswesen	Frau Mengel
25	125	Friedhofs- und Bestattungswesen	55304	Friedhof Amöneburg	Frau Mengel
25	125	Friedhofs- und Bestattungswesen	55305	Friedhof Mardorf	Frau Mengel

Budget-Nr.:	Budget-Nr.:	Produktgruppe	Produkt-Nr.	Produktbezeichnung	Produktverantwortlicher
Ergebnishaushalt	Investitionsplan				Budgetverantwortlicher
25	125	Friedhofs- und Bestattungswesen	55306	Friedhof Roßdorf	Frau Mengel
25	125	Friedhofs- und Bestattungswesen	55307	Friedhof Rüdigheim	Frau Mengel
25	125	Friedhofs- und Bestattungswesen	55308	Friedhof Erfurtshausen	Frau Mengel
26	126	Land- und Forstwirtschaft	55501	Kommunale Forstwirtschaft	Frau Kirchner
27		Land- und Forstwirtschaft	55502	Kommunale Landwirtschaft	Frau Kirchner
28	128	Verwaltungssteuerung und Service	11114	Bauhof	Herr Ivo
29	129	Verwaltungssteuerung und Service	11122	Zahlungsabwicklung (Stadtkasse)	Herr Orth
30		Statistik und Wahlen	12102	Wahlen und sonstige Abstimmungen	Herr Puchowski
31	131	Ordnungsangelegenheiten	12202	Sicherheit und Ordnung	Herr Puchowski
32		Katastrophenschutz	12801	Zivil- und Katastrophenschutz	Herr Puchowski
33		Hilfen für Asylbewerber	31301	Hilfen für Asylbewerber	Herr Puchowski
34	134	Soziale Einrichtungen	31501	Soziale Einrichtungen	Herr Puchowski
35		Förderung von Trägern der Wohlfahrtspflege	33101	Förderung von Trägern der Wohlfahrtspflege	Herr Puchowski
36	134	Sonstige soziale Hilfen und Leistungen	35101	Sonstige soziale Hilfen und Leistungen	Herr Puchowski
37	137	Jugendarbeit	36203	Kinder- und Jugendarbeit	Herr Puchowski
38		Ordnungsangelegenheiten	12204	Einwohnerwesen, Ausweise und Sonstiges	Fau Diehl
39	139	Ordnungsangelegenheiten	12213	Verkehrsüberwachung	Frau Gruß
40		Ordnungsangelegenheiten	12220	Personenstandswesen	Frau van Moll
41	141	Nichtwissenschaftliche Museen	25201	Nichtwissenschaftliche Museen	Frau van Moll
42	142	Allgemeine Einrichtungen und Unternehmen	57301	Stadthallen, Dorfgemeinschaftshäuser u. MZH	Frau van Moll
42	142	Allgemeine Einrichtungen und Unternehmen	57304	Bereitstellung Bürgerstuben Amöneburg	Frau van Moll
42	142	Allgemeine Einrichtungen und Unternehmen	57305	Bereitstellung Bürgerhaus Mardorf	Frau van Moll
42	142	Allgemeine Einrichtungen und Unternehmen	57306	Bereitstellung Gemeenshaus Mardorf	Frau van Moll
42	142	Allgemeine Einrichtungen und Unternehmen	57307	Bereitstellung Mehrzweckhalle Roßdorf	Frau van Moll
42	142	Allgemeine Einrichtungen und Unternehmen	57308	Bereitstellung Haus der Vereine	Frau van Moll
42	142	Allgemeine Einrichtungen und Unternehmen	57309	Bereitstellung Treffpunkt Rüdigheim	Frau van Moll
42	142	Allgemeine Einrichtungen und Unternehmen	57310	Bereitstellung Bürgerhaus Erfurtshausen	Frau van Moll
43	143	Tourismus	57501	Bereitstellung Tourismusförderung	Frau van Moll
44	144	Heimat- und sonstige Kulturpflege	28103	Sonstige Kulturpflege	Frau Ganswindt
44	144	Heimat- und sonstige Kulturpflege	28104	1300-Jahr-Feier Amöneburg	Frau Gruß
45	145	Abfallwirtschaft	53701	Abfallwirtschaft	Frau Ganswindt
46	146	Allgemeine Einrichtungen und Unternehmen	57303	Sonstige öffentliche Einrichtungen und Unternehmen	Frau Hauser
51		Umweltschutzmaßnahmen	56101	Umweltschutzmaßnahmen	Frau Kirchner
42	142	Allgemeine Einrichtungen und Unternehmen	57311	Bereitstellung Sternstuben Roßdorf	Frau van Moll
47	147	Produktübergreifend alle Personalaufwendungen			
48		Produktübergreifend alle Abschreibungen			
49		Produktübergreifend zahlungsneutrale Konten			

Schulden, Tilgungen und Kreditaufnahmen von 2010 bis 2021

Schulden gerundet auf Tausend:

31.12.2010	31.12.2011	31.12.2012	31.12.2013	31.12.2014	31.12.2015
3.770.000,00 €	3.810.000,00 €	4.125.000,00 €	4.646.000,00 €	4.611.000,00 €	4.311.000,00 €
31.12.2016	31.12.2017	31.12.2018	31.12.2019	31.12.2020	31.12.2021
4.946.000,00 €	4.628.000,00 €	5.045.000,00 €	5.874.000,00 €	5.590.000,00 €	6.687.000,00 €

Tilgungen:

2010	2011	2012	2013	2014	2015
197.930,50 €	213.525,56 €	228.846,00 €	250.203,85 €	284.565,95 €	300.332,59 €
2016	2017	2018	2019	2020	2021
306.407,03 €	345.741,42 €	363.042,48 €	387.310,76 €	327.144,76 €	402.914,40 €

Kreditaufnahme:

2010	2011	2012	2013	2014	2015
538.050,00 €	253.109,00 €	543.917,00 €	771.567,00 €	249.189,00 €	0,00 €
2016	2017	2018	2019	2020	2021
941.244,00 €	28.650,00 €	780.103,00 €	1.216.141,00 €	42.891,00 €	1.500.431,97 €

**Übersicht
über den voraussichtlichen Stand der Verbindlichkeiten
- 1 000 EUR -**

Art	Stand zu Beginn des Vorjahres 2022 in TEUR	Voraussichtlicher Stand zu Beginn des Haushaltsjahres 2023 in TEUR	Voraussichtlicher Stand zum Ende des Haushaltsjahres 2023 in TEUR
1	2	3	4
1. Verbindlichkeiten aus Anleihen			
2. Verbindlichkeiten aus Krediten zur Finanzierung von Investitionen und Investitionsförderungsmaßnahmen			
2.1 Bund, LAF, ERP-Sondervermögen			
2.2 Land	925	814	701
2.3 Gemeinden und Gemeindeverbänden			
2.4 Zweckverbänden und dgl.			
2.5 Sonstiger öffentlicher Bereich			
2.6 Kreditmarkt	5762	7719	9807
2.7 Verbundene Unternehmen, Beteiligungen, Sondervermögen			
Summe	6687	8533	10508
3. Verbindlichkeiten aus Liquiditätskrediten und gegenüber dem Sondervermögen Hessenkasse	0	0	0
3.1 Verbindlichkeiten aus Liquiditätskrediten			
3.2 Verbindlichkeiten gegenüber Sondervermögen			
4. Verbindlichkeiten aus Vorgängen, die Kreditaufnahmen wirtschaftlich gleichkommen			
4.1 Leasing			
4.2 Sonstige			
Summe			
Nachrichtlich			
5. Verbindlichkeiten der Sondervermögen mit Sonderrechnung			
5.1 Aus Krediten			
5.2 Aus Vorgängen, die Kreditaufnahmen wirtschaftlich gleichkommen			
6. Vorübergehende Inanspruchnahmen von flüssigen Mitteln aus Sonderrücklagen für andere Zwecke			
7. Anteilige Schulden im Rahmen von Mitgliedschaften in Zweckverbänden	438	575	1353
8. Anteilige Schulden im Rahmen der Beteiligung an wirtschaftlichen Unternehmen²			
9. langfristige Mietverträge und Verpflichtungen aus ÖPP-Verträgen			

¹ Der den Mitgliedsanteilen der Gemeinde an Zweckverbänden entsprechende Anteil an den Gesamtschulden der Verbände.

² Der den Gesellschaftsanteilen der Gemeinde an Unternehmen entsprechende Anteil an den Gesamtschulden der Unternehmen.

Verpflichtungsermächtigung im Haushaltsplan des Jahres	Voraussichtlich fällige Auszahlungen 1000 EUR				
	2024	2025	2026	2027	2028
1	2	3	4	5	6
2023 1.105	905	200	0	0	0
Summe 1.105	905	200	0	0	0
Nachrichtlich: In der Ergebnis- und Finanzplanung vorgesehene Kreditaufnahmen	0	0	0	0	0

*** Ende der Liste "Übersicht über die aus Verpflichtungsermächtigungen voraussichtlich fällig werdenden Auszahlungen" ***

Verpflichtungsermächtigungen

12606	2023 Feuerwehrhaus Amöneburg	350.000,00	
12610	2023 FGH Erfurtshausen	200.000,00	
31501	2023 Umbau ehem. Aura	360.000,00	
36203	2023 Anbau Jugendraum Roßdorf	Restkosten	95.000,00
54101	2023 Umsetzung Radwegekonzept	100.000,00	

Gesamtsumme 2023

1.105.000,00

Übersicht über den voraussichtlichen Stand der Rücklagen und Rückstellungen

- 1 000 EUR -

Art	Stand zu Beginn des Vorjahres 2022	Voraussichtlicher Stand zu Beginn des Haushaltsjahres 2023	Voraussichtlicher Stand zum Ende des Haushaltsjahres 2023
1	2	3	4
1. Rücklagen und Sonderrücklagen			
1.1 Rücklage aus Überschüssen des ordentlichen Ergebnisses	4.566	4.670	3.886
1.2 Rücklage aus Überschüssen des außerordentlichen Ergebnisses	286	288	276
1.3 Sonderrücklagen			
Energieversorgungsrücklage	4	4	4
1.4 Stiftungskapital			
Summe der Rücklagen	4.856	4.962	4.166
2. Rückstellungen			
2.1 Rückstellungen für Pensionsverpflichtungen auf Grund von beamtenrechtlichen oder vertraglichen Ansprüchen (davon durch Mittel der Versorgungsrücklage nach HVersRückIG gedeckt)	2.228	2.220	2.608
2.2 Rückstellungen aus Beihilfeverpflichtungen gegenüber Versorgungsempfängern, Beamten und Arbeitnehmern	594	568	580
2.3 Rückstellungen aus Bezüge- und Entgeltzahlungen für Zeiten der Freistellung von der Arbeit im Rahmen von Altersteilzeitarbeit und ähnlichen Maßnahmen			
2.4 Rückstellungen für im Haushaltsjahr unterlassene Aufwendungen für Instandhaltung, die im folgenden Haushaltsjahr nachgeholt werden sollen			
2.5 Rückstellungen für die Rekultivierung und Nachsorge von Abfalldeponien			
2.6 Rückstellungen für die Sanierung von Altlasten			
2.7 Rückstellungen für unbestimmte Aufwendungen für Umlagen nach dem Finanzausgleichsgesetz und für ungewisse Verbindlichkeiten im Rahmen von Steuerschuldverhältnissen	198	401	437
2.8 Rückstellungen für drohende Verpflichtungen aus Bürgschaften, Gewährleistungen und anhängigen Gerichtsverfahren			
2.9 Rückstellungen für drohende Verluste aus schwebenden Geschäften			
2.10 Sonstige Rückstellungen	175	175	175
2.11 Rückstellungen für Urlaub und Überstunden	82	82	82
Summe der Rückstellungen	3.277	3.446	3.882

Übersicht
über die den Fraktionen nach § 36a Abs. 4 der Hessischen Gemeindeordnung
zur Verfügung gestellten Mittel

Art	Haushaltsansatz		Ergebnis der Jahresrechnung	Erläuterungen
	2023 EUR	2022 EUR	2021 EUR	
1	2	3	4	5
1. Gesamtbetrag der Mittel nach § 36a Abs. 4 HGO	0	0	0	
1.1 Sockelbetrag für jede Fraktion (jährlich EUR)				
1.2 Restbetrag nach Fraktionsstärke Betrag für jedes Fraktionsmitglied (jährlich EUR)				
1. Aufteilung des Betrages unter 1 auf die einzelnen Fraktionen:				
2.1 Fraktion				
2.1.1 Personalkosten				
2.1.2 Sachkosten ohne Öffentlichkeitsarbeit				
2.1.3 Sachkosten für Öffentlichkeitsarbeit				
2.2 Fraktion.....				
	Jahresbeträge			
	2023 EUR	2022 EUR	2021 EUR	
2. Zusätzlich an die einzelnen Fraktionen gewährte geldwerte Leistungen	0	0	0	
3.1 Fraktion				
3.1.1 Überlassung von Personal der Gemeinde für die Fraktionsarbeit (Geschäftsstellenbetrieb und Fraktionsassistenten)				
3.1.2 Bereitstellung von Fahrzeugen				
3.1.3 Bereitstellung von Räumen (einschl. Heizung, Reinigung, Beleuchtung)				
3.1.4 Bereitstellung von Büroausstattung				
3.1.5 Übernahme der Kosten für Fachliteratur, Fachzeitschriften, elektronischen Kommunikation usw.				
3.2 Fraktion.....				
Summe	0	0	0	

Stellenplan

Teil B: Arbeitnehmer außerhalb des Sozial- und Erziehungsdienstes

Teilhaushalt	Bezeichnung	Entgeltgruppen nach dem Tarifvertrag für den öffentlichen Dienst															Arbeitsnehmerinnen und Arbeitsnehmer zusammen 2023	Zahl der Stellen nach dem Stellenplan 2022	Zahl der am 30.06.2022 tatsächlich besetzten Stellen	Vermerke, Erläuterungen
		15	14	13	12	11	10	9c	9b	9a	8	7	6	5	4	3				
11107	Personalentwick-lung u. -verwaltung				1,00		0,36									1,00		3,33	2,71	daneben 2 Auszubildende
11118	Finanzen					0,64												1	1	
11122	Zahlungsabwick-lung (Stadtkasse)							1,00	0,50									1,5	1,29	
12213	Verkehrsüberwachung								0,26									0,26	0,26	
12220	Personenstandswesen								0,50									0,5	0,71	
12202	Sicherheit und Ordnung				1,00				0,50									1,50	1,5	
12204	Einwohnerwesen								0,64									0,64	0,71	
52103	Baufaufsicht / Bauverwaltung				0,87		1	1	1,50									4,37	3,51	0,5 Stelle TVöD 8 ATZ KW 07/2026
12601	Brandschutz (Allgemein)								0,38									0,41	0,41	5,0 Std./Monat; TVöD 8 15 Std/Woche
36203	Kinder- und Jugendberholung																	0,14	0,14	
36503	Kindertagesstätten, KIGA, etc														0,51			0,51	0,51	
36603	Jugendarbeit													0,50				0,50	0,5	0,5 geringfügig Beschäftigte TVöD 4, mind. jedoch 3 geringfügig Beschäftigte TVöD 4
53801	Abwasserbeseitigung																	2,00	1	1 TVöD 7 KW
54101	Gemeindestraßen																	0,03	0,03	
57304 57305 57307	Bereitstellung Bürgerhäuser																	0,99	0,99	
11114	Bauhof							1,23										8,23	8,23	4 geringfügig Beschäftigte TVöD 1; 1 Verw.Kraft 9 Std./Woche;
53301	Wasserversorgung																	1,00	0	
Stellenplan 2023					1,87	1	2		1	6,13	3	2,71	4,00	0,50	0,51	2,19	1	26,91		
Stellenplan 2022					2,00	1	1		1	6,70	0	4,22	5,00	0,50	0,51	2,19	1			
Zahl der am 30. Juni 2022 besetzten Stellen					2,00	1	2		0	5,76	0	5,45	6,00	0,50	0,51	2,19	1			24,12

Erläuterungen zum Stellenplan 2023

<u>Teil A Beamte</u>	<u>2022</u>	<u>2023</u>	<u>Veränderung</u>
Keine Veränderung	Bisher	Neu	
<u>Teil B Arbeitnehmer</u>			
11122 Stadtkasse	1,29	1,5	0,21
	Durch eine Aufgabenverlagerung von Aufgaben zur Stadtkasse für die Bereiche Abrechnungen von Bürgerhäusern, des Versicherungswesens, der Beschaffung von Reinigungsmaterial, etc. wurden 0,21 Stellen aus dem Bereich Peronenstandswesen übertragen Für die Kassenleitung wurde eine Höhergruppierung in die End -Entgeltgruppe vorgesehen.		
12220 Personenstandswesen	0,71	0,5	-0,21
	Teilbereiche des bisherigen Aufgabengebietes wurden der Stadtkasse zugeordnet.		
12204 Einwohnerwesen	0,71	0,64	-0,07
	Teilbereiche der bisherigen Aufgaben wurden dem Bauamt zugeteilt.		
52103 Bauaufsicht/ Bauverwaltung	3,51	4,37	0,86
	Die Bauleitungsstelle wurde wegen Teilzeit um 0,13 Stellen reduziert. Die TVöD 6 Stelle mit 0,51 Stellenanteilen wurde auf eine Vollzeitstelle aufgestockt und als TVöD 8 Stelle aufgewertet. Als Ersatz wurde für den Bautechniker, der sich in Altersteilzeit befindet eine TVöD 10 Stelle neu geschaffen. Die Stelle des Technikers der sich in Altersteilzeit befindet ist um 0,5 reduziert fällt in 07/2026 weg.		

53801	Abwasserbeseitigung	1	2	1	Hier wurde eine zusätzliche Stelle geschaffen, da der Stelleninhaber dauerhaft erkrankt ist, die nach Ausscheiden des Stelleninhabers wieder wegfällt. Außerdem wurde aufgrund des Anforderungsprofils eine Stellenaufstockung von TVöD 6 auf TVöD 7 vorgesehen.	1
11114	Bauhof	8,23	8,23	0	Hier wurden zwei TVöD 5 Stellen aufgrund des Anforderungsprofils in TVöD 6 Stellen umgewandelt.	0
53301	Wasserversorgung	1	1	0	Aufgrund des Anforderungsprofils wurde eine Stellenaufstockung von TVöD 6 auf TVöD 7 vorgesehen.	0

Gesamtveränderung:

1,79