

**ԲԱԺԻՆ 5. ՄՇՏԱԿԱՆ ԲՆԱԿՉՈՒԹՅԱՆ ԱԶԳԱՅԻՆ ԿԱԶՄԸ,
ԼԵԶՈՒՆԵՐԻՆ ՏԻՐԱՊԵՏԵԼԸ ԵՎ ԿՐՈՆԱԿԱՆ ԴԱՎԱՆԱՆՔԸ**
**CHAPTER 5. ETHNIC STRUCTURE, FLUENCY IN LANGUAGES AND
RELIGIOUS BELIEF OF DE JURE POPULATION**
**РАЗДЕЛ 5. НАЦИОНАЛЬНЫЙ СОСТАВ ПОСТОЯННОГО НАСЕЛЕНИЯ,
ВЛАДЕНИЕ ЯЗЫКАМИ И ВЕРОИСПОВЕДАНИЕ**

Ազգային կազմի վերաբերյալ տվյալների ստացման հիմնական աղբյուր են հանդիսանում մարդահամարները, որոնք անցկացվում են տասնամյակը մեկ անգամ և, որով հնարավոր է դառնում տեղեկություններ ստանալ առանձին ազգությունների թվաքանակի, տեղաբաշխման, ինչպես նաև սեռատարիքային կազմի և կրթական մակարդակի վերաբերյալ: Սույն հրապարակման մեջ ներկայացված, ազգային կազմի, մայրենի և այլ լեզվի, կրոնական դավանանքի վերաբերյալ տվյալներն արտացոլում են համապատասխան իրավիճակները՝ 2011թ. հոկտեմբերի 12-ի դրությամբ:

Մեթոդաբանական պարզաբանումներ

5.1 Ազգությունը

Ինչպես և նախորդ մարդահամարին, ՀՀ 2011թ. մարդահամարի ժամանակ ազգային կազմի վերաբերյալ հարցի պատասխանը հարցաթերթում գրատվել է ըստ պատասխանողի (ռեսպոն-

Population Censuses conducted once in a decade are the main sources of information on population ethnicity and its distribution, as well as on age-sex structure and educational attainment of separate ethnic groups. The data presented in this publication on ethnic groups, mother tongue, other language and religious belief reflects the respective situations, as of 12 October, 2011.

Methodological clarifications

5.1 Ethnicity

In RA 2011 Population Census, as well as during previous Population Census, the answer to the question on ethnicity of the Questionnaire was recorded according to respondent's self-determination and was optional. Ethnicity of children had been defined by their parents.

Ethnic minorities with amount of 470 and less were grouped in column "other".

5.2 **Mother tongue** was recorded by respondent's

Основным источником получения данных о национальном составе населения являются проводимые раз в десять лет переписи населения. Они дают возможность получить данные о численности, распределении, а также поломом, возрастном составе и образовательном уровне отдельных наций. Представленные в этой публикации данные о национальном составе, владении языками, о вероисповедании отражают соответствующую информацию на момент 12 октября 2011 года.

Методологические разъяснения

5.1 Национальность

Как и во время предыдущей переписи, в 2011 году ответ на вопросы переписного листа о национальности, языке и вероисповедании заполнялись по желанию отвечающего (респондента).



դենտի) ինքնորոշման և ցանկության: Երեխաների ազգությունը որոշվել է ծնողների կողմից:

470 և պակաս թվաքանակով ազգությունները խմբավորվել են <<այլ>> սյունակում:

5.2 Մայրենի լեզու է համարվել հարցվողի մատնանշմամբ գրառված լեզուն: Եթե հարցվողը դժվարացել է նշել իր մայրենի լեզուն, ապա նշվել է այն լեզուն, որին նա բոլորից ավելի լավ է տիրապետում, կամ որը սովորաբար օգտագործում է իր ընտանիքում: Դեռևս խոսել չկարողացող երեխաների մայրենի լեզուն որոշվել է ծնողների կողմից:

5.3 Բացի մայրենի լեզվից տվյալներ են ներկայացված նաև այլ լեզվի վերաբերյալ, որին պատասխանողն ազատ տիրապետում է, այսինքն՝ կարող է տվյալ լեզվով կարդալ, գրել և ազատ խոսել, կամ միայն ազատ խոսել: Մեկից ավելի լեզուների ազատ տիրապետող հարցվողների համար գրառվել է միայն մեկ լեզու, որին նախապատվություն է տվել հարցվողը:

5.4 Կրոնի, եկեղեցու կամ կրոնական որևէ ուղ-

indication. If the respondent had hesitated defining his/her mother tongue then the language which the person commands best or most currently speaks at home was recorded. Mother tongue of children who were still unable to speak, were defined by their parents.

5.3 Besides mother tongue, data are also presented on respondents' fluency in other languages, that is the respondent could read, write and speak freely in the respective language or could only speak freely. For respondents fluent in more than one language, the one language that respondent preferred to others was recorded.

5.4 Answers to the question on being (or not) a follower of **religion, church or denomination** collected based on respondent's self-determination and free-will were distributed among 16 denominations including others from the list of possible answers of the Questionnaire. The followers of denominations with 1000 and less amount were grouped in column "other".

Religious belief of the children were defined by their parents.

Национальность детей определялась родителями. Национальности численностью 470 человек и меньше были сгруппированы в графе "другие".

5.2 Опрашиваемые (respondенты) были свободны в выборе ответа на вопрос о **родном языке**.

Если опрашиваемый затруднялся указать свой родной язык, то заполнялся язык, которым он лучше всего владел, или на котором он обычно разговаривал в семье. Родной язык детей, еще не умеющих говорить, определялся родителями.

5.3 Помимо родного языка в переписном листе был также вопрос о **другом языке**, которым свободно владеет опрашиваемый, то есть умеет на данном языке читать, писать и свободно говорить, или только свободно говорить. Для опрашиваемых, свободно владеющих больше чем одним языком, был зарегистрирован лишь один из них, которому опрашиваемый давал предпочтение.

5.4 Ответы на вопрос, является ли опрашиваемый

последователем какой-либо

որոշյալն հետևողը հանդի-

Questions on ethnicity, mother



սանալու (կամ ոչ) վերաբերյալ հարցի՝ անձի ինքնորոշման և ցանկության հիման վրա ստացված, պատասխանները բաշխվել են հարցաթերթում՝ հնարավոր պատասխանների ցանկում թվարկված 16 կրոնական ուղղությունների միջև, այդ թվում նաև այլ տարբերակի: Նրանցից՝ 1000 և պակաս քանակությամբ ուղղությունների հետևորդների վերաբերյալ տվյալները խմբավորվել են «այլ» սյունակում:

Երեխաների կրոնական դավանանքը որոշվել է ծնողների կողմից:

Հաշվի առնելով մարդու անձնական կյանքի գաղտնիության պահպանման սկզբունքը, մարդահամարի հարցաթերթում ազգային կազմի, մայրենի լեզվի և կրոնական դավանանքի վերաբերյալ հարցադրումները կրել են կամավոր բնույթ, հնարավորություն ընձեռելով պատասխանողին հրաժարվել նշված հարցերին պատասխանելուց:

tongue and religious belief in 2011 Population Census Questionnaire were voluntary, enabling respondents to refuse answering them, taking into consideration the principle of person's private life protection.

религии, церкви или другого религиозного направления, принимались, если он находил нужным ответить на него, т.е по желанию респондента. Включенный в переписной лист вопрос о религии был представлен 16-ю религиозными направлениями в качестве возможных ответов, включая ответ "другая".

Данные о последователях той или иной религии численностью в 1000 человек и меньше также были сгруппированы в графе "другая".

Вероисповедание детей определялось родителями.

Принимая во внимание принцип конфиденциальности личной жизни человека, ответы на вопросы переписного листа о национальной принадлежности, о родном языке и вероисповедании несли добровольный характер, предоставляя возможность опрашиваемому отказаться ответить на них.



Աղյուսակ 5.1 Բնակչությունը (քաղաքային, գյուղական) ըստ ազգության, սեռի և տարիքի

Table 5.1 Population (urban, rural) by Ethnicity, Sex and Age

Таблица 5.1 Население (городское, сельское) по национальности, полу и возрасту

Հայաստանի Հանրապետություն, մշտական բնակչություն
 Republic of Armenia, De jure population
 Республика Армения, постоянное население

Աղյուսակ 5.1
 Table 5.1
 Таблица 5,1

Ազգությունը , սեռը (քաղաք, գյուղ) Ethnicity, sex (urban, rural) Национальность, пол (город, село)	Ընդամենը Total Всего	Տարիքը Age Возраст						
		0 - 9	10 - 19	20 - 29	30 - 39	40 - 49	50 - 59	60 +
		ՀՀ	3,018,854	387,501	411,712	564,163	410,426	388,024
RA								
РА	3,018,854	387,501	411,712	564,163	410,426	388,024	412,290	444,738
Հայ Armenian Армяне	2,961,801	379,155	403,277	553,964	402,434	380,840	405,656	436,475
Եզդի Yezidi Езиды	35,308	5,984	6,236	6,795	5,193	4,645	3,624	2,831
Ռուս Russian Русские	11,911	1,160	1,088	1,669	1,481	1,299	1,745	3,469
Ասորի Assyrian Ассирийцы	2,769	371	374	514	331	320	394	465
Քուրդ Kurd Курды	2,162	437	373	398	300	255	198	201
Ուկրաինացի Ukrainian Украинцы	1,176	65	55	101	131	167	199	458
Հույն Greek Греки	900	79	71	112	121	100	121	296
Վրացի Georgian Грузины	617	36	43	94	110	77	98	159
Պարսիկ Persian Персы	476	44	51	175	93	71	26	16
Այլ Other Другие	1,634	158	135	317	219	233	215	357
Հրաժարվել են պատասխանել Refused to answer Отказались ответить	100	12	9	24	13	17	14	11

Ազգությունը, սեռը (քաղաք, գյուղ) Ethnicity, sex (urban, rural) Национальность, пол (город, село)	Ընդամենը Total Всего	Տարիքը Age Возраст						
		0 - 9	10 - 19	20 - 29	30 - 39	40 - 49	50 - 59	60 +
Տղամարդ Men Мужчины	1,448,052	206,994	213,396	276,006	197,187	180,566	190,283	183,620
Հայ Armenian Армяне	1,422,268	202,375	208,998	270,847	193,458	177,427	187,703	181,460
Եզդի Yezidi Езиды	17,757	3,355	3,260	3,447	2,500	2,272	1,718	1,205
Ռուս Russian Русские	3,815	609	569	788	614	365	403	467
Ասորի Assyrian Ассирийцы	1,357	204	184	282	174	155	190	168
Քուրդ Kurd Курды	1,089	242	195	216	154	117	84	81
Ուկրաինացի Ukrainian Украинцы	207	29	27	25	32	25	25	44
Հույն Greek Греки	334	37	38	63	42	34	38	82
Վրացի Georgian Грузины	231	18	27	48	49	31	34	24
Պարսիկ Persian Персы	295	27	26	100	66	51	15	10
Այլ Other Другие	657	91	66	180	94	82	67	77
Հրաժարվել են պատասխանել Refused to answer Отказались ответить	42	7	6	10	4	7	6	2

Ազգությունը , սեռը (քաղաք, գյուղ) Ethnicity, sex (urban, rural) Национальность, пол (город, село)	Ընդամենը Total Всего	Տարիքը Age Возраст						
		0 - 9	10 - 19	20 - 29	30 - 39	40 - 49	50 - 59	60 +
Կին Women Женщины	1,570,802	180,507	198,316	288,157	213,239	207,458	222,007	261,118
Հայ Armenian Армяне	1,539,533	176,780	194,279	283,117	208,976	203,413	217,953	255,015
Եզդի Yezidi Езиды	17,551	2,629	2,976	3,348	2,693	2,373	1,906	1,626
Ռուս Russian Русские	8,096	551	519	881	867	934	1,342	3,002
Ասորի Assyrian Ассирийцы	1,412	167	190	232	157	165	204	297
Քուրդ Kurd Курды	1,073	195	178	182	146	138	114	120
Ուկրաինացի Ukrainian Украинцы	969	36	28	76	99	142	174	414
Հույն Greek Греки	566	42	33	49	79	66	83	214
Վրացի Georgian Грузины	386	18	16	46	61	46	64	135
Պարսիկ Persian Персы	181	17	25	75	27	20	11	6
Այլ Other Другие	977	67	69	137	125	151	148	280
Հրաժարվել են պատասխանել Refused to answer Отказались ответить	58	5	3	14	9	10	8	9

Ազգությունը , սեռը (քաղաք, գյուղ) Ethnicity, sex (urban, rural) Национальность, пол (город, село)	Ընդամենը Total Всего	Տարիքը Age Возраст						
		0 - 9	10 - 19	20 - 29	30 - 39	40 - 49	50 - 59	60 +
Քաղաք Urban Город	1,911,287	238,479	240,538	349,092	272,463	236,497	273,189	301,029
Հայ Armenian Армяне	1,892,991	236,430	238,614	346,233	269,976	234,421	270,721	296,596
Եզդի Yezidi Езиды	5,443	912	903	954	790	697	621	566
Ռուս Russian Русские	8,095	716	611	1,095	1,025	765	1,196	2,687
Ասորի Assyrian Ассирийцы	481	52	48	76	66	55	77	107
Քուրդ Kurd Курды	264	44	39	40	51	28	27	35
Ուկրաինացի Ukrainian Украинцы	957	52	52	82	101	132	161	377
Հույն Greek Греки	700	64	60	81	101	76	103	215
Վրացի Georgian Грузины	436	20	30	61	68	56	71	130
Պարսիկ Persian Персы	473	44	51	175	91	71	26	15
Այլ Other Другие	1,371	135	124	281	185	182	172	292
Հրաժարվել են պատասխանել Refused to answer Отказались ответить	76	10	6	14	9	14	14	9

Ազգությունը, սեռը (քաղաք, գյուղ) Ethnicity, sex (urban, rural) Национальность, пол (город, село)	Ընդամենը Total Всего	Տարիքը Age Возраст						
		0 - 9	10 - 19	20 - 29	30 - 39	40 - 49	50 - 59	60 +
Տղամարդ Men Мужчины	895,372	126,178	123,320	165,288	129,637	105,641	120,759	124,549
Հայ Armenian Армяне	888,485	125,097	122,319	163,879	128,522	104,875	120,022	123,771
Եզդի Yezidi Езиды	2,641	490	474	475	385	321	273	223
Ռուս Russian Русские	2,378	371	315	490	420	202	259	321
Ասորի Assyrian Ассирийцы	214	22	32	40	35	22	31	32
Քուրդ Kurd Курды	131	24	15	25	28	13	13	13
Ուկրաինացի Ukrainian Украинцы	182	25	25	21	26	22	23	40
Հույն Greek Греки	265	29	32	48	36	30	33	57
Վրացի Georgian Грузины	154	11	16	30	31	24	22	20
Պարսիկ Persian Персы	293	27	26	100	65	51	15	9
Այլ Other Другие	597	76	62	175	85	75	62	62
Հրաժարվել են պատասխանել Refused to answer Отказались ответить	32	6	4	5	4	6	6	1

Ազգությունը, սեռը (քաղաք, գյուղ) Ethnicity, sex (urban, rural) Национальность, пол (город, село)	Ընդամենը Total Всего	Տարիքը Age Возраст						
		0 - 9	10 - 19	20 - 29	30 - 39	40 - 49	50 - 59	60 +
Չին Women Женщины	1,015,915	112,301	117,218	183,804	142,826	130,856	152,430	176,480
Հայ Armenian Армяне	1,004,506	111,333	116,295	182,354	141,454	129,546	150,699	172,825
Եզդի Yezidi Езиды	2,802	422	429	479	405	376	348	343
Ռուս Russian Русские	5,717	345	296	605	605	563	937	2,366
Ասորի Assyrian Ассирийцы	267	30	16	36	31	33	46	75
Քուրդ Kurd Курды	133	20	24	15	23	15	14	22
Ուկրաինացի Ukrainian Украинцы	775	27	27	61	75	110	138	337
Հույն Greek Греки	435	35	28	33	65	46	70	158
Վրացի Georgian Грузины	282	9	14	31	37	32	49	110
Պարսիկ Persian Персы	180	17	25	75	26	20	11	6
Այլ Other Другие	774	59	62	106	100	107	110	230
Հրաժարվել են պատասխանել Refused to answer Отказались ответить	44	4	2	9	5	8	8	8

Ազգությունը , սեռը (քաղաք, գյուղ) Ethnicity, sex (urban, rural) Национальность, пол (город, село)	Ընդամենը Total Всего	Տարիքը Age Возраст						
		0 - 9	10 - 19	20 - 29	30 - 39	40 - 49	50 - 59	60 +
Գյուղ Rural Село	1,107,567	149,022	171,174	215,071	137,963	151,527	139,101	143,709
Հայ Armenian Армяне	1,068,810	142,725	164,663	207,731	132,458	146,419	134,935	139,879
Եզդի Yezidi Езиды	29,865	5,072	5,333	5,841	4,403	3,948	3,003	2,265
Ռուս Russian Русские	3,816	444	477	574	456	534	549	782
Ասորի Assyrian Ассирийцы	2,288	319	326	438	265	265	317	358
Քուրդ Kurd Курды	1,898	393	334	358	249	227	171	166
Ուկրաինացի Ukrainian Украинцы	219	13	3	19	30	35	38	81
Հույն Greek Греки	200	15	11	31	20	24	18	81
Վրացի Georgian Грузины	181	16	13	33	42	21	27	29
Պարսիկ Persian Персы	3	0	0	0	2	0	0	1
Այլ Other Другие	263	23	11	36	34	51	43	65
Հրաժարվել են պատասխանել Refused to answer Отказались ответить	24	2	3	10	4	3	0	2

Ազգությունը, սեռը (քաղաք, գյուղ) Ethnicity, sex (urban, rural) Национальность, пол (город, село)	Ընդամենը Total Всего	Տ ա ր ի ք ը Age Возраст						
		0 - 9	10 - 19	20 - 29	30 - 39	40 - 49	50 - 59	60 +
Տղամարդ Men Мужчины	552,680	80,816	90,076	110,718	67,550	74,925	69,524	59,071
Հայ Armenian Армяне	533,783	77,278	86,679	106,968	64,936	72,552	67,681	57,689
Եզդի Yezidi Езиды	15,116	2,865	2,786	2,972	2,115	1,951	1,445	982
Ռուս Russian Русские	1,437	238	254	298	194	163	144	146
Ասորի Assyrian Ассирийцы	1,143	182	152	242	139	133	159	136
Քուրդ Kurd Курды	958	218	180	191	126	104	71	68
Ուկրաինացի Ukrainian Украинцы	25	4	2	4	6	3	2	4
Հույն Greek Греки	69	8	6	15	6	4	5	25
Վրացի Georgian Грузины	77	7	11	18	18	7	12	4
Պարսիկ Persian Персы	2	0	0	0	1	0	0	1
Այլ Other Другие	60	15	4	5	9	7	5	15
Հրաժարվել են պատասխանել Refused to answer Отказались ответить	10	1	2	5	0	1	0	1

Ազգությունը, սեռը (քաղաք, գյուղ) Ethnicity, sex (urban, rural) Национальность, пол (город, село)	Ընդամենը Total Всего	Տարիքը Age Возраст						
		0 - 9	10 - 19	20 - 29	30 - 39	40 - 49	50 - 59	60 +
Չին Women Женщины	554,887	68,206	81,098	104,353	70,413	76,602	69,577	84,638
Հայ Armenian Армяне	535,027	65,447	77,984	100,763	67,522	73,867	67,254	82,190
Եզդի Yezidi Езиды	14,749	2,207	2,547	2,869	2,288	1,997	1,558	1,283
Ռուս Russian Русские	2,379	206	223	276	262	371	405	636
Ասորի Assyrian Ассирийцы	1,145	137	174	196	126	132	158	222
Քուրդ Kurd Курды	940	175	154	167	123	123	100	98
Ուկրաինացի Ukrainian Украинцы	194	9	1	15	24	32	36	77
Հույն Greek Греки	131	7	5	16	14	20	13	56
Վրացի Georgian Грузины	104	9	2	15	24	14	15	25
Պարսիկ Persian Персы	1	0	0	0	1	0	0	0
Այլ Other Другие	203	8	7	31	25	44	38	50
Հրաժարվել են պատասխանել Refused to answer Отказались ответить	14	1	1	5	4	2	0	1

Աղյուսակ 5.2-1 Բնակչությունը (քաղաքային, գյուղական) ըստ ազգության, սեռի և մայրենի լեզվի
Table 5.2-1 Population (urban, rural) by Ethnicity, Sex and Mother Tongue
Таблица 5.2-1 Население (городское, сельское) по национальности, полу и родному языку

Հայաստանի Հանրապետություն, մշտական բնակչություն
Republic of Armenia, De jure population
Республика Армения, постоянное население

Աղյուսակ 5.2-1
Table 5.2-1
Таблица 5.2-1

Ազգությունը, սեռը (քաղաք, գյուղ) Ethnicity, sex (urban, rural) Национальность, пол (город, село)	Ընդամենը Total Всего	Մայրենի լեզուն Mother tongue Родной язык											Հրաժարվել են պատասխանել Refused to answer Отказались ответить
		Հայերեն Armenian Армянский	Եզդիերեն Yezidian Езидский	Ռուսերեն Russian Русский	Ասորերեն Assyrian Ассирийский	Քրդերեն Kurdish Курдский	Ուկրաիներեն Ukrainian Украинский	Հունարեն Greek Греческий	Վրացերեն Georgian Грузинский	Պարսկերեն Persian Персидский	Անգլերեն English Английский	Այլ Other Другие	
ՀՀ RA РА	3 018 854	2 956 615	30 973	23 484	2 402	2 030	733	332	455	397	491	913	29
Հայ Armenian Армяне	2 961 801	2 948 766	249	11 862	124	22	106	78	14	4	357	212	7
Եզդի Yezidi Езиды	35 308	4 271	30 628	79	1	323	0	0	0	0	2	4	0
Ռուս Russian Русские	11 911	1 372	47	10 466	5	1	6	2	0	0	2	9	1
Ասորի Assyrian Ассирийцы	2 769	418	2	81	2 265	0	1	0	0	0	0	2	0
Քուրդ Kurd Курды	2 162	406	39	24	2	1 684	0	0	0	0	0	7	0
Ուկրաինացի Ukrainian Украинцы	1 176	208	0	357	1	0	606	2	0	0	0	2	0
Հույն Greek Греки	900	557	3	88	1	0	1	249	0	0	0	1	0

Ազգությունը, սեռը (քաղաք, գյուղ) Ethnicity, sex (urban, rural) Национальность, пол (город, село)	Ընդամենը Total Всего	Մայրենի լեզուն Mother tongue Родной язык											Հրաժարվել են պատասխանել Refused to answer Отказались ответить
		Հայերեն Armenian Армянский	Եզդիերեն Yezidian Езидский	Ռուսերեն Russian Русский	Ասորերեն Assyrian Ассирийский	Քրդերեն Kurdish Курдский	Ուկրաիներեն Ukrainian Украинский	Հունարեն Greek Греческий	Վրացերեն Georgian Грузинский	Պարսերեն Persian Персидский	Անգլերեն English Английский	Այլ Other Другие	
Վրացի Georgian Грузины	617	94	0	75	0	0	0	1	440	0	6	1	0
Պարսիկ Persian Персы	476	41	3	1	0	0	0	0	0	393	8	30	0
Այլ Other Другие	1 634	424	2	434	2	0	12	0	1	0	116	636	7
Հրաժարվել են պատ. Refused to answer Отказались отвечать	100	58	0	17	1	0	1	0	0	0	0	9	14
Տղամարդ Men Мужчины	1 448 052	1 420 964	15 666	7 934	1 175	1 014	94	123	175	246	220	428	13
Հայ Armenian Армяне	1 422 268	1 417 413	128	4 372	49	8	29	30	7	1	131	96	4
Եզդի Yezidi Езиды	17 757	2 066	15 497	28	1	163	0	0	0	0	0	2	0
Ռուս Russian Русские	3 815	518	17	3 276	0	0	1	1	0	0	0	1	1
Ասորի Assyrian Ассирийцы	1 357	211	0	25	1 120	0	0	0	0	0	0	1	0
Քրդ Kurd Курды	1 089	208	20	11	2	843	0	0	0	0	0	5	0

Ազգությունը, սեռը (քաղաք, գյուղ) Ethnicity, sex (urban, rural) Национальность, пол (город, село)	Ընդամենը Total Всего	Մայրենի լեզուն Mother tongue Родной язык											Հրաժարվել են պատասխանել Refused to answer Отказались ответить
		Հայերեն Armenian Армянский	Եզդիերեն Yezidian Езидский	Ռուսերեն Russian Русский	Ասորերեն Assyrian Ассирийский	Քրդերեն Kurdish Курдский	Ուկրաիներեն Ukrainian Украинский	Հունարեն Greek Греческий	Վրացերեն Georgian Грузинский	Պարսերեն Persian Персидский	Անգլերեն English Английский	Այլ Other Другие	
Ուկրաինացի Ukrainian Украинцы	207	75	0	66	1	0	64	1	0	0	0	0	0
Հույն Greek Греки	334	220	2	19	1	0	0	91	0	0	0	1	0
Վրացի Georgian Грузины	231	38	0	21	0	0	0	0	167	0	5	0	0
Պարսիկ Persian Персы	295	24	2	0	0	0	0	0	0	245	4	20	0
Այլ Other Другие	657	164	0	110	1	0	0	0	1	0	80	298	3
Հրաժարվել են պատ. Refused to answer Отказались отвечать	42	27	0	6	0	0	0	0	0	0	0	4	5
Կին Women Женщины	1 570 802	1 535 651	15 307	15 550	1 227	1 016	639	209	280	151	271	485	16
Հայ Armenian Армяне	1 539 533	1 531 353	121	7 490	75	14	77	48	7	3	226	116	3
Եզդի Yezidi Езиды	17 551	2 205	15 131	51	0	160	0	0	0	0	2	2	0
Ռուս Russian Русские	8 096	854	30	7 190	5	1	5	1	0	0	2	8	0

Ազգությունը, սեռը (քաղաք, գյուղ) Ethnicity, sex (urban, rural) Национальность, пол (город, село)	Ընդամենը Total Всего	Մայրենի լեզուն Mother tongue Родной язык											Հրաժարվել են պատասխանել Refused to answer Отказались ответить
		Հայերեն Armenian Армянский	Եզդիերեն Yezidian Езидский	Ռուսերեն Russian Русский	Ասսյրերեն Assyrian Ассирийский	Քրդերեն Kurdish Курдский	Ուկրաիներեն Ukrainian Украинский	Հունարեն Greek Греческий	Վրացերեն Georgian Грузинский	Պարսերեն Persian Персидский	Անգլերեն English Английский	Այլ Other Другие	
Ասսյրի Assyrian Ассирийцы	1 412	207	2	56	1 145	0	1	0	0	0	0	1	0
Քուրդ Kurd Курды	1 073	198	19	13	0	841	0	0	0	0	0	2	0
Ուկրաինացի Ukrainian Украинцы	969	133	0	291	0	0	542	1	0	0	0	2	0
Հույն Greek Греки	566	337	1	69	0	0	1	158	0	0	0	0	0
Վրացի Georgian Грузины	386	56	0	54	0	0	0	1	273	0	1	1	0
Պարսիկ Persian Персы	181	17	1	1	0	0	0	0	0	148	4	10	0
Այլ Other Другие	977	260	2	324	1	0	12	0	0	0	36	338	4
Հրաժարվել են պատ.. Refused to answer Отказались отвечать	58	31	0	11	1	0	1	0	0	0	0	5	9
Քաղաք Urban Город	1 911 287	1 886 160	4 199	17 791	253	189	552	232	297	396	415	785	18
Հայ Armenian Армяне	1 892 991	1 882 432	35	9 811	72	14	80	55	5	4	300	179	4

Ազգությունը, սեռը (քաղաք, գյուղ) Ethnicity, sex (urban, rural) Национальность, пол (город, село)	Ընդամենը Total Всего	Մայրենի լեզուն Mother tongue Родной язык											Հրաժարվել են պատասխանել Refused to answer Отказались ответить
		Հայերեն Armenian Армянский	Եզդիերեն Yezidian Езидский	Ռուսերեն Russian Русский	Ասորերեն Assyrian Ассирийский	Քրդերեն Kurdish Курдский	Ուկրաիներեն Ukrainian Украинский	Հունարեն Greek Греческий	Վրացերեն Georgian Грузинский	Պարսերեն Persian Персидский	Անգլերեն English Английский	Այլ Other Другие	
Եզդի Yezidi Езиды	5 443	1 286	4 114	38	0	4	0	0	0	0	1	0	0
Ռուս Russian Русские	8 095	1 016	36	7 026	3	0	5	0	0	0	2	6	1
Ասորի Assyrian Ассирийцы	481	258	1	47	175	0	0	0	0	0	0	0	0
Քուրդ Kurd Курды	264	67	7	13	0	171	0	0	0	0	0	6	0
Ուկրաինացի Ukrainian Украинцы	957	175	0	321	0	0	457	2	0	0	0	2	0
Հույն Greek Греки	700	446	1	76	1	0	1	174	0	0	0	1	0
Վրացի Georgian Грузины	436	71	0	70	0	0	0	1	291	0	2	1	0
Պարսիկ Persian Персы	473	40	3	0	0	0	0	0	0	392	8	30	0
Այլ Other Другие	1 371	323	2	375	2	0	8	0	1	0	102	553	5
Հրաժարվել են պատ.. Refused to answer Отказались отвечать	76	46	0	14	0	0	1	0	0	0	0	7	8

Ազգությունը, սեռը (քաղաք, գյուղ) Ethnicity, sex (urban, rural) Национальность, пол (город, село)	Ընդամենը Total Всего	Մայրենի լեզուն Mother tongue Родной язык												Հրաժարվել են պատասխանել Refused to answer Отказались ответить
		Հայերեն Armenian Армянский	Եզդիերեն Yezidian Езидский	Ռուսերեն Russian Русский	Ասսրերեն Assyrian Ассирийский	Քուրդերեն Kurdish Курдский	Ուկրաիներեն Ukrainian Украинский	Հունարեն Greek Греческий	Վրացերեն Georgian Грузинский	Պարսերեն Persian Персидский	Անգլերեն English Английский	Այլ Other Другие		
Տղամարդ Men Мужчины	895 372	886292	2 078	5 697	100	97	75	87	110	245	184	399	8	
Հայ Armenian Армяне	888 485	884 715	25	3 474	32	4	18	19	2	1	108	85	2	
Եզդի Yezidi Езиды	2 641	594	2 035	11	0	1	0	0	0	0	0	0	0	
Ռուս Russian Русские	2 378	377	14	1 984	0	0	1	0	0	0	0	1	1	
Ասսրի Assyrian Ассирийцы	214	134	0	14	66	0	0	0	0	0	0	0	0	
Քուրդ Kurd Курды	131	28	2	5	0	92	0	0	0	0	0	4	0	
Ուկրաինացի Ukrainian Украинцы	182	63	0	62	0	0	56	1	0	0	0	0	0	
Հույն Greek Греки	265	178	0	18	1	0	0	67	0	0	0	1	0	
Վրացի Georgian Грузины	154	26	0	20	0	0	0	0	107	0	1	0	0	
Պարսիկ Persian Персы	293	23	2	0	0	0	0	0	0	244	4	20	0	

Ազգությունը, սեռը (քաղաք, գյուղ) Ethnicity, sex (urban, rural) Национальность, пол (город, село)	Ընդամենը Total Всего	Մայրենի լեզուն Mother tongue Родной язык											Հրաժարվել են պատասխանել Refused to answer Отказались ответить	
		Հայերեն Armenian Армянский	Եզդիերեն Yezidian Езидский	Ռուսերեն Russian Русский	Ասորերեն Assyrian Ассирийский	Քուրդերեն Kurdish Курдский	Ուկրաիներեն Ukrainian Украинский	Հունարեն Greek Греческий	Վրացերեն Georgian Грузинский	Պարսերեն Persian Персидский	Անգլերեն English Английский	Այլ Other Другие		
Այլ Other Другие	597	133	0	104	1	0	0	0	0	1	0	71	285	2
Հրաժարվել են պատ. Refused to answer Отказались отвечать	32	21	0	5	0	0	0	0	0	0	0	0	3	3
Գին Women Женщины	1 015 915	999868	2 121	12 094	153	92	477	145	187	151	231	386	10	
Հայ Armenian Армяне	1 004 506	997 717	10	6 337	40	10	62	36	3	3	192	94	2	
Եզդի Yezidi Езиды	2 802	692	2 079	27	0	3	0	0	0	0	1	0	0	
Ռուս Russian Русские	5 717	639	22	5 042	3	0	4	0	0	0	2	5	0	
Ասորի Assyrian Ассирийцы	267	124	1	33	109	0	0	0	0	0	0	0	0	
Քուրդ Kurd Курды	133	39	5	8	0	79	0	0	0	0	0	2	0	
Ուկրաինացի Ukrainian Украинцы	775	112	0	259	0	0	401	1	0	0	0	2	0	
Հույն Greek Греки	435	268	1	58	0	0	1	107	0	0	0	0	0	

Ազգությունը, սեռը (քաղաք, գյուղ) Ethnicity, sex (urban, rural) Национальность, пол (город, село)	Ընդամենը Total Всего	Մայրենի լեզուն Mother tongue Родной язык											Հրաժարվել են պատասխանել Refused to answer Отказались ответить
		Հայերեն Armenian Армянский	Եզդիերեն Yezidian Езидский	Ռուսերեն Russian Русский	Ասորերեն Assyrian Ассирийский	Քրդերեն Kurdish Курдский	Ուկրաիներեն Ukrainian Украинский	Հունարեն Greek Греческий	Վրացերեն Georgian Грузинский	Պարսերեն Persian Персидский	Անգլերեն English Английский	Այլ Other Другие	
Վրացի Georgian Грузины	282	45	0	50	0	0	0	1	184	0	1	1	0
Պարսիկ Persian Персы	180	17	1	0	0	0	0	0	0	148	4	10	0
Այլ Other Другие	774	190	2	271	1	0	8	0	0	0	31	268	3
Հրաժարվել են պատ.. Refused to answer Отказались отвечать	44	25	0	9	0	0	1	0	0	0	0	4	5
Գյուղ Rural Село	1 107 567	1 070 455	26 774	5 693	2 149	1 841	181	100	158	1	76	128	11
Հայ Armenian Армяне	1 068 810	1 066 334	214	2 051	52	8	26	23	9	0	57	33	3
Եզդի Yezidi Езиды	29 865	2 985	26 514	41	1	319	0	0	0	0	1	4	0
Ռուս Russian Русские	3 816	356	11	3 440	2	1	1	2	0	0	0	3	0
Ասորի Assyrian Ассирийцы	2 288	160	1	34	2 090	0	1	0	0	0	0	2	0
Քուրդ Kurd Курды	1 898	339	32	11	2	1 513	0	0	0	0	0	1	0

Ազգությունը, սեռը (քաղաք, գյուղ) Ethnicity, sex (urban, rural) Национальность, пол (город, село)	Ընդամենը Total Всего	Մայրենի լեզուն Mother tongue Родной язык											Հրաժարվել են պատասխանել Refused to answer Отказались ответить
		Հայերեն Armenian Армянский	Եզդիերեն Yezidian Езидский	Ռուսերեն Russian Русский	Ասորերեն Assyrian Ассирийский	Քրդերեն Kurdish Курдский	Ուկրաիներեն Ukrainian Украинский	Հունարեն Greek Греческий	Վրացերեն Georgian Грузинский	Պարսերեն Persian Персидский	Անգլերեն English Английский	Այլ Other Другие	
Ուկրաինացի Ukrainian Украинцы	219	33	0	36	1	0	149	0	0	0	0	0	0
Հույն Greek Греки	200	111	2	12	0	0	0	75	0	0	0	0	0
Վրացի Georgian Грузины	181	23	0	5	0	0	0	0	149	0	4	0	0
Պարսիկ Persian Персы	3	1	0	1	0	0	0	0	0	1	0	0	0
Այլ Other Другие	263	101	0	59	0	0	4	0	0	0	14	83	2
Հրաժարվել են պատ.. Refused to answer Отказались отвечать	24	12	0	3	1	0	0	0	0	0	0	2	6
Տղամարդ Men Мужчины	552 680	534 672	13 588	2 237	1 075	917	19	36	65	1	36	29	5
Հայ Armenian Армяне	533 783	532 698	103	898	17	4	11	11	5	0	23	11	2
Եզդի Yezidi Езиды	15 116	1 472	13 462	17	1	162	0	0	0	0	0	2	0
Ռուս Russian Русские	1 437	141	3	1 292	0	0	0	1	0	0	0	0	0

Ազգությունը, սեռը (քաղաք, գյուղ) Ethnicity, sex (urban, rural) Национальность, пол (город, село)	Ընդամենը Total Всего	Մայրենի լեզուն Mother tongue Родной язык											Հրաժարվել են պատասխանել Refused to answer Отказались ответить	
		Հայերեն Armenian Армянский	Եզդիերեն Yezidian Езидский	Ռուսերեն Russian Русский	Ասորերեն Assyrian Ассирийский	Քրդերեն Kurdish Курдский	Ուկրաիներեն Ukrainian Украинский	Հունարեն Greek Греческий	Վրացերեն Georgian Грузинский	Պարսերեն Persian Персидский	Անգլերեն English Английский	Այլ Other Другие		
Ասորի Assyrian Ассирийцы	1 143	77	0	11	1 054	0	0	0	0	0	0	0	1	0
Քուրդ Kurd Курды	958	180	18	6	2	751	0	0	0	0	0	0	1	0
Ուկրաինացի Ukrainian Украинцы	25	12	0	4	1	0	8	0	0	0	0	0	0	0
Հույն Greek Греки	69	42	2	1	0	0	0	24	0	0	0	0	0	0
Վրացի Georgian Грузины	77	12	0	1	0	0	0	0	60	0	4	0	0	0
Պարսիկ Persian Персы	2	1	0	0	0	0	0	0	0	1	0	0	0	0
Այլ Other Другие	60	31	0	6	0	0	0	0	0	0	9	13	1	1
Հրաժարվել են պատ.. Refused to answer Отказались отвечать	10	6	0	1	0	0	0	0	0	0	0	0	1	2
Գին Women Женщины	554 887	535 783	13 186	3 456	1 074	924	162	64	93	0	40	99	6	6
Հայ Armenian Армяне	535 027	533 636	111	1 153	35	4	15	12	4	0	34	22	1	1

Ազգությունը, սեռը (քաղաք, գյուղ) Ethnicity, sex (urban, rural) Национальность, пол (город, село)	Ընդամենը Total Всего	Մայրենի լեզուն Mother tongue Родной язык													Հրաժարվել են պատասխանել Refused to answer Отказались ответить
		Հայերեն Armenian Армянский	Եզդիերեն Yezidian Езидский	Ռուսերեն Russian Русский	Ասորերեն Assyrian Ассирийский	Քուրդերեն Kurdish Курдский	Ուկրաիներեն Ukrainian Украинский	Հունարեն Greek Греческий	Վրացերեն Georgian Грузинский	Պարսերեն Persian Персидский	Անգլերեն English Английский	Այլ Other Другие			
Եզդի Yezidi Езиды	14 749	1 513	13 052	24	0	157	0	0	0	0	1	2	0		
Ռուս Russian Русские	2 379	215	8	2 148	2	1	1	1	0	0	0	3	0		
Ասորի Assyrian Ассирийцы	1 145	83	1	23	1 036	0	1	0	0	0	0	1	0		
Քուրդ Kurd Курды	940	159	14	5	0	762	0	0	0	0	0	0	0		
Ուկրաիներեն Ukrainian Украинцы	194	21	0	32	0	0	141	0	0	0	0	0	0		
Հույն Greek Греки	131	69	0	11	0	0	0	51	0	0	0	0	0		
Վրացի Georgian Грузины	104	11	0	4	0	0	0	0	89	0	0	0	0		
Պարսիկ Persian Персы	1	0	0	1	0	0	0	0	0	0	0	0	0		
Այլ Other Другие	203	70	0	53	0	0	4	0	0	0	5	70	1		
Հրաժարվել են պատ. Refused to answer Отказались отвечать	14	6	0	2	1	0	0	0	0	0	0	1	4		

Աղյուսակ 5.2-2 Բնակչությունը (քաղաքային, գյուղական) ըստ ազգության, սեռի և այլ լեզվի, որին ազատ տիրապետում է
Table 5.2-2 Population (urban, rural) by Ethnicity, Sex and Fluency in Other Language

Таблица 5.2-2 Население (городское, сельское) по национальности, полу и другому языку, которым владеет свободно

Հայաստանի Հանրապետություն, մշտական բնակչություն
Republic of Armenia, De jure population
Республика Армения постоянное население

Աղյուսակ 5.2-2
Table 5.2-2
Таблица 5.2-2

Ազգությունը, սեռը (քաղաքային, գյուղական) Ethnicity, sex (urban, rural) Национальность, пол (город, село)	Ընդամենը Total Всего	Այլ լեզու, որին ազատ տիրապետում է Fluent in other language Другой язык, которым владеет свободно														Չեն տիրապետում Not fluent Не владеет
		Հայերեն Armenian Армянский	Եզդիերեն Yezidian Езидский	Ռուսերեն Russian Русский	Ասորերեն Assyrian Ассирийский	Քրդերեն Kurdish Курдский	Ուկրաիներեն Ukrainian Украинский	Հունարեն Greek Греческий	Վրացերեն Georgian Грузинский	Պարսկերեն Persian Персидский	Անգլերեն English Английский	Ֆրանսերեն French Французский	Գերմաներեն German Немецкий	Այլ Other	Ընդամենը Total	
		Հայերեն Armenian Армянский	Եզդիերեն Yezidian Езидский	Ռուսերեն Russian Русский	Ասորերեն Assyrian Ассирийский	Քրդերեն Kurdish Курдский	Ուկրաիներեն Ukrainian Украинский	Հունարեն Greek Греческий	Վրացերեն Georgian Грузинский	Պարսկերեն Persian Персидский	Անգլերեն English Английский	Ֆրանսերեն French Французский	Գերմաներեն German Немецкий	Այլ Other	Ընդամենը Total	
ՀՀ RA PA	3,018,854	43,420	5,370	1,591,246	1,468	1,309	1,151	2,136	6,151	4,396	107,922	10,106	6,342	10,339	1,227,498	
Հայ Armenian Армяне	2,961,801	7,486	3,026	1,585,567	1,365	956	1,006	1,996	5,974	4,352	107,013	10,056	6,216	10,113	1,216,675	
Եզդի Yezidi Езиды	35,308	26,524	2,317	2,022	10	16	6	5	85	3	47	9	22	13	4,229	
Ռուս Russian Русские	11,911	5,317	17	1,026	8	0	56	7	25	0	349	15	70	47	4,974	
Ասորի Assyrian Ассирийцы	2,769	1,126	0	1,193	82	2	1	0	4	1	13	0	1	2	344	
Քուրդ Kurd Курды	2,162	1,520	6	59	0	333	0	0	2	9	4	0	1	21	207	
Ուկրաինացի Ukrainian Украинцы	1,176	487	0	408	0	2	72	1	3	1	23	1	4	4	170	
Հույն Greek Греки	900	223	1	343	3	0	1	125	0	1	29	2	0	5	167	

Ազգությունը, սեռը (քաղաքային, գյուղական) Ethnicity, sex (urban, rural) Национальность, пол (город, село)	Ընդամենը Total Всего	Այլ լեզու, որին ազատ տիրապետում է Fluent in other language Другой язык, которым владеет свободно														Չեն տիրապետում Not fluent Не владеет
		Հայերեն Armenian Армянский	Եզդիերեն Yezidian Езидский	Ռուսերեն Russian Русский	Ասորերեն Assyrian Ассирийский	Քրդերեն Kurdish Курдский	Ուկրաիներեն Ukrainian Украинский	Հունարեն Greek Греческий	Վրացերեն Georgian Грузинский	Պարսկերեն Persian Персидский	Անգլերեն English Английский	Ֆրանսերեն French Французский	Գերմաներեն German Немецкий	Այլ Other	Ընդամենը Total	
Վրացի Georgian Грузины	617	129	0	147	0	0	0	0	57	0	12	1	2	7	262	
Պարսիկ Persian Персы	476	127	1	34	0	0	2	0	0	28	184	1	0	17	82	
Այլ Other Другие	1,634	474	2	402	0	0	7	1	1	1	242	21	25	109	349	
Հրաժարվել են պատ. Refused to answer Отказались ответить	100	7	0	45	0	0	0	1	0	0	6	0	1	1	39	
Տղամարդ Men Мужчины	1,448,052	18,985	2,596	792,738	616	634	495	907	2,284	2,118	37,379	2,978	1,983	4,415	579,924	
Հայ Armenian Армяне	1,422,268	2,668	1,414	790,331	571	447	466	867	2,223	2,087	36,961	2,956	1,932	4,327	575,018	
Եզդի Yezidi Езиды	17,757	13,308	1,171	1,003	3	8	3	4	33	2	20	4	16	7	2,175	
Ռուս Russian Русские	3,815	1,311	6	352	3	0	13	0	7	0	113	1	21	9	1,979	
Ասորի Assyrian Ассирийцы	1,357	550	0	587	38	1	0	0	1	1	4	0	1	0	174	
Քուրդ Kurd Курды	1,089	747	4	26	0	177	0	0	1	8	2	0	1	12	111	

Ազգությունը, սեռը (քաղաքային, գյուղական) Ethnicity, sex (urban, rural) Национальность, пол (город, село)	Ընդամենը Total Всего	Այլ լեզու, որին ազատ տիրապետում է Fluent in other language Другой язык, которым владеет свободно														Չեն տիրապետում Not fluent Не владеет
		Հայերեն Armenian Армянский	Եզդիերեն Yezidian Езидский	Ռուսերեն Russian Русский	Ասորերեն Assyrian Ассирийский	Քրդերեն Kurdish Курдский	Ուկրաիներեն Ukrainian Украинский	Հունարեն Greek Греческий	Վրացերեն Georgian Грузинский	Պարսկերեն Persian Персидский	Անգլերեն English Английский	Ֆրանսերեն French Французский	Գերմաներեն German Немецкий	Այլ Other	Ընդամենը Total	
Ուկրաինացի Ukrainian Украинцы	207	64	0	78	0	1	8	0	2	0	5	1	1	0	47	
Հույն Greek Греки	334	79	1	134	1	0	0	35	0	0	10	1	0	2	71	
Վրացի Georgian Грузины	231	32	0	61	0	0	0	0	17	0	2	0	0	6	113	
Պարսիկ Persian Персы	295	89	0	13	0	0	2	0	0	20	101	1	0	11	58	
Այլ Other Другие	657	135	0	134	0	0	3	1	0	0	157	14	11	41	161	
Հրաժարվել են պատ. Refused to answer Отказались ответить	42	2	0	19	0	0	0	0	0	0	4	0	0	0	17	
Վիս Women Женщины	1,570,802	24,435	2,774	798,508	852	675	656	1,229	3,867	2,278	70,543	7,128	4,359	5,924	647,574	
Հայ Armenian Армяне	1,539,533	4,818	1,612	795,236	794	509	540	1,129	3,751	2,265	70,052	7,100	4,284	5,786	641,657	
Եզդի Yezidi Езиды	17,551	13,216	1,146	1,019	7	8	3	1	52	1	27	5	6	6	2,054	
Ռուս Russian Русские	8,096	4,006	11	674	5	0	43	7	18	0	236	14	49	38	2,995	

Ազգությունը, սեռը (քաղաքային, գյուղական) Ethnicity, sex (urban, rural) Национальность, пол (город, село)	Ընդամենը Total Всего	Այլ լեզու, որին ազատ տիրապետում է Fluent in other language Другой язык, которым владеет свободно														Չեն տիրապետում Not fluent Не владеет
		Հայերեն Armenian Армянский	Եզդիերեն Yezidian Езидский	Րուսերեն Russian Русский	Ասորերեն Assyrian Ассирийский	Քրդերեն Kurdish Курдский	Ուկրաիներեն Ukrainian Украинский	Հունարեն Greek Греческий	Վրացերեն Georgian Грузинский	Պարսկերեն Persian Персидский	Անգլերեն English Английский	Ֆրանսերեն French Французский	Գերմաներեն German Немецкий	Այլ Other	Ընդամենը Total	
Ասորի Assyrian Ассирийцы	1,412	576	0	606	44	1	1	0	3	0	9	0	0	2	170	
Քուրդ Kurd Курды	1,073	773	2	33	0	156	0	0	1	1	2	0	0	9	96	
Ուկրաինացի Ukrainian Украинцы	969	423	0	330	0	1	64	1	1	1	18	0	3	4	123	
Հույն Greek Греки	566	144	0	209	2	0	1	90	0	1	19	1	0	3	96	
Վրացի Georgian Грузины	386	97	0	86	0	0	0	0	40	0	10	1	2	1	149	
Պարսիկ Persian Персы	181	38	1	21	0	0	0	0	0	8	83	0	0	6	24	
Այլ Other Другие	977	339	2	268	0	0	4	0	1	1	85	7	14	68	188	
Հրաժարվել են պատ. Refused to answer Отказались ответить	58	5	0	26	0	0	0	1	0	0	2	0	1	1	22	
Ք ա ղ ա ք Urban Город	1911287	15156	2625	1146988	881	264	778	1774	4726	3909	94562	8636	4409	8296	618283	
Հայ Armenian Армяне	1,892,991	6,193	2,009	1,144,094	835	226	654	1,660	4,638	3,867	93,698	8,593	4,314	8,112	614,098	

Ազգությունը, սեռը (քաղաքային, գյուղական) Ethnicity, sex (urban, rural) Национальность, пол (город, село)	Ընդամենը Total Всего	Այլ լեզու, որին ազատ տիրապետում է Fluent in other language Другой язык, которым владеет свободно														Չեն տիրապետում Not fluent Не владеет
		Հայերեն Armenian Армянский	Եզդիերեն Yezidian Езидский	Ռուսերեն Russian Русский	Ասորերեն Assyrian Ассирийский	Քուրդերեն Kurdish Курдский	Ուկրաիներեն Ukrainian Украинский	Հունարեն Greek Греческий	Վրացերեն Georgian Грузинский	Պարսկերեն Persian Персидский	Անգլերեն English Английский	Ֆրանսերեն French Французский	Գերմաներեն German Немецкий	Այլ Other	Ընդամենը Total	
Եզդի Yezidi Езиды	5,443	3,283	600	690	1	10	4	1	17	2	36	3	1	6	789	
Ռուս Russian Русские	8,095	4,275	11	798	6	0	49	6	19	0	332	14	63	44	2,478	
Ասորի Assyrian Ассирийцы	481	124	0	223	37	0	1	0	2	1	8	0	0	1	84	
Քուրդ Kurd Курды	264	128	1	42	0	28	0	0	0	8	4	0	1	16	36	
Ուկրաինացի Ukrainian Украинцы	957	384	0	345	0	0	62	1	3	1	20	1	3	4	133	
Հույն Greek Греки	700	159	1	278	2	0	1	104	0	1	28	2	0	2	122	
Վրացի Georgian Грузины	436	99	0	123	0	0	0	0	46	0	9	1	2	4	152	
Պարսիկ Persian Персы	473	126	1	33	0	0	1	0	0	28	184	1	0	17	82	
Այլ Other Другие	1,371	379	2	325	0	0	6	1	1	1	239	21	24	89	283	
Հրաժարվել են պատ. Refused to answer Отказались ответить	76	6	0	37	0	0	0	1	0	0	4	0	1	1	26	

Ազգությունը, սեռը (քաղաքային, գյուղական) Ethnicity, sex (urban, rural) Национальность, пол (город, село)	Ընդամենը Total Всего	Այլ լեզու, որին ազատ տիրապետում է Fluent in other language Другой язык, которым владеет свободно													Չեն տիրապետում Not fluent Не владеет
		Հայերեն Armenian Армянский	Եզդիերեն Yezidian Езидский	Ռուսերեն Russian Русский	Ասորերեն Assyrian Ассирийский	Քուրդերեն Kurdish Курдский	Ուկրաիներեն Ukrainian Украинский	Հունարեն Greek Греческий	Վրացերեն Georgian Грузинский	Պարսկերեն Persian Персидский	Անգլերեն English Английский	Ֆրանսերեն French Французский	Գերմաներեն German Немецкий	Այլ Other Другие	
Տղամարդ Men Мужчины	895,372	5,322	1,185	548,532	363	126	297	744	1,718	1,876	33,644	2,585	1,438	3,443	294,099
Հայ Armenian Армяне	888,485	2,127	886	547,451	341	108	272	710	1,692	1,847	33,240	2,566	1,403	3,369	292,473
Եզդի Yezidi Езиды	2,641	1,624	294	308	1	5	2	1	6	1	15	1	1	3	379
Ռուս Russian Русские	2,378	1,104	4	277	3	0	13	0	5	0	110	1	21	9	831
Ասորի Assyrian Ассирийцы	214	52	0	103	17	0	0	0	0	1	1	0	0	0	40
Քուրդ Kurd Курды	131	64	0	14	0	13	0	0	0	7	2	0	1	11	19
Ուկրաինացի Ukrainian Украинцы	182	61	0	70	0	0	7	0	2	0	4	1	1	0	36
Հույն Greek Греки	265	59	1	111	1	0	0	32	0	0	10	1	0	2	48
Վրացի Georgian Грузины	154	23	0	49	0	0	0	0	13	0	2	0	0	3	64
Պարսիկ Persian Персы	293	89	0	12	0	0	1	0	0	20	101	1	0	11	58

Ազգությունը, սեռը (քաղաքային, գյուղական) Ethnicity, sex (urban, rural) Национальность, пол (город, село)	Ընդամենը Total Всего	Այլ լեզու, որին ազատ տիրապետում է Fluent in other language Другой язык, которым владеет свободно														Չեն տիրապետում Not fluent Не владеет
		Հայերեն Armenian Армянский	Եզդիերեն Yezidian Езидский	Ռուսերեն Russian Русский	Ասորերեն Assyrian Ассирийский	Քուրդերեն Kurdish Курдский	Ուկրաիներեն Ukrainian Украинский	Հունարեն Greek Греческий	Վրացերեն Georgian Грузинский	Պարսկերեն Persian Персидский	Անգլերեն English Английский	Ֆրանսերեն French Французский	Գերմաներեն German Немецкий	Այլ Other	Ընդամենը Total	
Այլ Other Другие	597	117	0	121	0	0	2	1	0	0	157	14	11	35	139	
Հրաժարվել են պատ. Refused to answer Отказались ответить	32	2	0	16	0	0	0	0	0	0	2	0	0	0	12	
Կին Women Женщины	1,015,915	9,834	1,440	598,456	518	138	481	1,030	3,008	2,033	60,918	6,051	2,971	4,853	324,184	
Հայ Armenian Армяне	1,004,506	4,066	1,123	596,643	494	118	382	950	2,946	2,020	60,458	6,027	2,911	4,743	321,625	
Եզդի Yezidi Езиды	2,802	1,659	306	382	0	5	2	0	11	1	21	2	0	3	410	
Ռուս Russian Русские	5,717	3,171	7	521	3	0	36	6	14	0	222	13	42	35	1,647	
Ասորի Assyrian Ассирийцы	267	72	0	120	20	0	1	0	2	0	7	0	0	1	44	
Քուրդ Kurd Курды	133	64	1	28	0	15	0	0	0	1	2	0	0	5	17	
Ուկրաինացի Ukrainian Украинцы	775	323	0	275	0	0	55	1	1	1	16	0	2	4	97	
Հույն Greek Греки	435	100	0	167	1	0	1	72	0	1	18	1	0	0	74	

Ազգությունը, սեռը (քաղաքային, գյուղական) Ethnicity, sex (urban, rural) Национальность, пол (город, село)	Ընդամենը Total Всего	Այլ լեզու, որին ազատ տիրապետում է Fluent in other language Другой язык, которым владеет свободно														Չեն տիրապետում Not fluent Не владеет
		Հայերեն Armenian Армянский	Եզդիերեն Yezidian Езидский	Ռուսերեն Russian Русский	Ասորերեն Assyrian Ассирийский	Քրդերեն Kurdish Курдский	Ուկրաիներեն Ukrainian Украинский	Հունարեն Greek Греческий	Վրացերեն Georgian Грузинский	Պարսկերեն Persian Персидский	Անգլերեն English Английский	Ֆրանսերեն French Французский	Գերմաներեն German Немецкий	Այլ Other	Ընդամենը Total	
Վրացի Georgian Грузины	282	76	0	74	0	0	0	0	33	0	7	1	2	1	88	
Պարսիկ Persian Персы	180	37	1	21	0	0	0	0	0	8	83	0	0	6	24	
Այլ Other Другие	774	262	2	204	0	0	4	0	1	1	82	7	13	54	144	
Հրաժարվել են պատ. Refused to answer Отказались ответить	44	4	0	21	0	0	0	1	0	0	2	0	1	1	14	
Գյուղ Rural Село	1107567	28264	2745	444258	587	1045	373	362	1425	487	13360	1470	1933	2043	609215	
Հայ Armenian Армяне	1,068,810	1,293	1,017	441,473	530	730	352	336	1,336	485	13,315	1,463	1,902	2,001	602,577	
Եզդի Yezidi Езиды	29,865	23,241	1,717	1,332	9	6	2	4	68	1	11	6	21	7	3,440	
Ռուս Russian Русские	3,816	1,042	6	228	2	0	7	1	6	0	17	1	7	3	2,496	
Ասորի Assyrian Ассирийцы	2,288	1,002	0	970	45	2	0	0	2	0	5	0	1	1	260	
Քուրդ Kurd Курды	1,898	1,392	5	17	0	305	0	0	2	1	0	0	0	5	171	

Ազգությունը, սեռը (քաղաքային, գյուղական) Ethnicity, sex (urban, rural) Национальность, пол (город, село)	Ընդամենը Total Всего	Այլ լեզու, որին ազատ տիրապետում է Fluent in other language Другой язык, которым владеет свободно														Չեն տիրապետում Not fluent Не владеет
		Հայերեն Armenian Армянский	Եզդիերեն Yezidian Езидский	Ռուսերեն Russian Русский	Ասորերեն Assyrian Ассирийский	Քրդերեն Kurdish Курдский	Ուկրաիներեն Ukrainian Украинский	Հունարեն Greek Греческий	Վրացերեն Georgian Грузинский	Պարսկերեն Persian Персидский	Անգլերեն English Английский	Ֆրանսերեն French Французский	Գերմաներեն German Немецкий	Այլ Other	Ընդամենը Total	
Ուկրաինացի Ukrainian Украинцы	219	103	0	63	0	2	10	0	0	0	3	0	1	0	37	
Հույն Greek Греки	200	64	0	65	1	0	0	21	0	0	1	0	0	3	45	
Վրացի Georgian Грузины	181	30	0	24	0	0	0	0	11	0	3	0	0	3	110	
Պարսիկ Persian Персы	3	1	0	1	0	0	1	0	0	0	0	0	0	0	0	
Այլ Other Другие	263	95	0	77	0	0	1	0	0	0	3	0	1	20	66	
Հրաժարվել են պատ. Refused to answer Отказались ответить	24	1	0	8	0	0	0	0	0	0	2	0	0	0	13	
Տղամարդ Men Мужчины	552,680	13,663	1,411	244,206	253	508	198	163	566	242	3,735	393	545	972	285,825	
Հայ Armenian Армяне	533,783	541	528	242,880	230	339	194	157	531	240	3,721	390	529	958	282,545	
Եզդի Yezidi Езиды	15,116	11,684	877	695	2	3	1	3	27	1	5	3	15	4	1,796	
Ռուս Russian Русские	1,437	207	2	75	0	0	0	0	2	0	3	0	0	0	1,148	

Ազգությունը, սեռը (քաղաքային, գյուղական) Ethnicity, sex (urban, rural) Национальность, пол (город, село)	Ընդամենը Total Всего	Այլ լեզու, որին ազատ տիրապետում է Fluent in other language Другой язык, которым владеет свободно														Չեն տիրապետում Not fluent Не владеет
		Հայերեն Armenian Армянский	Եզդիերեն Yezidian Езидский	Ռուսերեն Russian Русский	Ասորերեն Assyrian Ассирийский	Քրդերեն Kurdish Курдский	Ուկրաիներեն Ukrainian Украинский	Հունարեն Greek Греческий	Վրացերեն Georgian Грузинский	Պարսկերեն Persian Персидский	Անգլերեն English Английский	Ֆրանսերեն French Французский	Գերմաներեն German Немецкий	Այլ Other	Другие	
		Ասորի Assyrian Ассирийцы	1,143	498	0	484	21	1	0	0	1	0	3	0	1	
Քուրդ Kurd Курды	958	683	4	12	0	164	0	0	1	1	0	0	0	1	92	
Ուկրաինացի Ukrainian Украинцы	25	3	0	8	0	1	1	0	0	0	1	0	0	0	11	
Հույն Greek Греки	69	20	0	23	0	0	0	3	0	0	0	0	0	0	23	
Վրացի Georgian Грузины	77	9	0	12	0	0	0	0	4	0	0	0	0	3	49	
Պարսիկ Persian Персы	2	0	0	1	0	0	1	0	0	0	0	0	0	0	0	
Այլ Other Другие	60	18	0	13	0	0	1	0	0	0	0	0	0	6	22	
Հրաժարվել են պատ. Refused to answer Отказались ответить	10	0	0	3	0	0	0	0	0	0	2	0	0	0	5	
Կիս Women Женщины	554,887	14,601	1,334	200,052	334	537	175	199	859	245	9,625	1,077	1,388	1,071	323,390	
Հայ Armenian Армяне	535,027	752	489	198,593	300	391	158	179	805	245	9,594	1,073	1,373	1,043	320,032	

Ազգությունը, սեռը (քաղաքային, գյուղական) Ethnicity, sex (urban, rural) Национальность, пол (город, село)	Ընդամենը Total Всего	Այլ լեզու, որին ազատ տիրապետում է Fluent in other language Другой язык, которым владеет свободно														Չեն տիրապետում Not fluent Не владеет
		Հայերեն Armenian Армянский	Եզդիերեն Yezidian Езидский	Ռուսերեն Russian Русский	Ասորերեն Assyrian Ассирийский	Քուրդերեն Kurdish Курдский	Ուկրաիներեն Ukrainian Украинский	Հունարեն Greek Греческий	Վրացերեն Georgian Грузинский	Պարսկերեն Persian Персидский	Անգլերեն English Английский	Ֆրանսերեն French Французский	Գերմաներեն German Немецкий	Այլ Other	Ընդամենը Total	
Եզդի Yezidi Езиды	14,749	11,557	840	637	7	3	1	1	41	0	6	3	6	3	1,644	
Ռուս Russian Русские	2,379	835	4	153	2	0	7	1	4	0	14	1	7	3	1,348	
Ասորի Assyrian Ассирийцы	1,145	504	0	486	24	1	0	0	1	0	2	0	0	1	126	
Քուրդ Kurd Курды	940	709	1	5	0	141	0	0	1	0	0	0	0	4	79	
Ուկրաինացի Ukrainian Украинцы	194	100	0	55	0	1	9	0	0	0	2	0	1	0	26	
Հույն Greek Греки	131	44	0	42	1	0	0	18	0	0	1	0	0	3	22	
Վրացի Georgian Грузины	104	21	0	12	0	0	0	0	7	0	3	0	0	0	61	
Պարսիկ Persian Персы	1	1	0	0	0	0	0	0	0	0	0	0	0	0	0	
Այլ Other Другие	203	77	0	64	0	0	0	0	0	0	3	0	1	14	44	
Հրաժարվել են պատ. Refused to answer Отказались ответить	14	1	0	5	0	0	0	0	0	0	0	0	0	0	8	

Աղյուսակ 5.3-1 Բնակչությունը (քաղաքային, գյուղական) ըստ ազգության, սեռի, կրթական մակարդակի և գիտական աստիճանի

Table 5.3-1 Population (urban, rural) by Ethnicity, Sex, Educational Attainment and Scientific Degree

Таблица 5.3-1 Население (городское, сельское) по национальности, полу, уровню образования и научной степени

Հայաստանի Հանրապետություն, 6 և բարձր տարիքի մշտական բնակչություն

Republic of Armenia, de jure population 6 years of age and over

Республика Армения, постоянное население в возрасте 6 лет и старше,

Աղյուսակ 5.3-1

Table 5.3-1

Таблица 5.3-1

Ազգությունը, սեռը (քաղաք, գյուղ) Ethnicity, sex (urban, rural) Национальность, пол (город, село)	Ընդամենը Total Всего	Կրթական մակարդակը Educational level Уровень образования								Գիտական աստիճանով Scientific degree С учёной степенью	
		Չունի տարրական No primary Не имеет начального	Տարրական Primary Начальное	Հիմնական Basic Основное	Միջնակարգ Secondary Среднее	Նախնական մասնագիտ. Primary professional Среднее профессиональное	Միջին մասնագիտ. Secondary professional Среднее специальное	Բարձրագույն մասնագիտական Higher professional Высшее образование	Հետընդհանուր մասնագիտական Post-graduate professional Поствузовское специальное	Գիտության թեկնածու Candidate of science Кандидат наук	Գիտության դոկտոր Doctor of science Доктор наук
ՀՀ RA РА	2,773,266	151,989	213,659	261,726	1,095,712	78,227	420,192	539,394	6,581	4,746	1,040
Հայ Armenian Армяне	2,721,414	147,740	205,480	248,002	1,078,685	77,438	416,938	534,893	6,515	4,697	1,026
Եզդի Yezidi Езиды	31,600	3,229	6,468	11,148	9,476	296	491	477	6	6	3
Ռուս Russian Русские	11,179	454	792	1,380	4,136	282	1,695	2,380	24	29	7
Ասորի Assyrian Ассирийцы	2,528	188	355	353	1,035	73	292	230	2	0	0

Ազգությունը, սեռը (քաղաք, գյուղ) Ethnicity, sex (urban, rural) Национальность, пол (город, село)	Ընդամենը Total Всего	Կրթական մակարդակը Educational level Уровень образования								Գիտական աստիճանով Scientific degree С учёной степенью	
		Հունի տարրական No primary Не имеет начального	Տարրական Primary Начальное	Հիմնական Basic Основное	Միջնակարգ Secondary Среднее	Նախնական մասնագիտ. Primary professional Среднее профессиональное	Միջին մասնագիտ. Secondary professional Среднее специальное	Բարձրագույն մասնագիտական Higher professional Высшее образование	Հետրոմիական մասնագիտական Post-graduate professional Поствузовское специальное	Գիտության թեկնածու Candidate of science Кандидат наук	Գիտության դոկտոր Doctor of science Доктор наук
Քուրդ Курды	1,894	211	359	533	604	15	61	108	1	1	1
Ուկրաինացի Ukrainian Украинцы	1,137	26	36	63	391	43	245	325	2	6	0
Հույն Greek Греки	849	46	71	105	284	27	138	175	3	0	0
Վրացի Georgian Грузины	593	13	19	44	280	15	85	135	0	2	0
Պարսիկ Persian Персы	447	11	21	13	171	9	36	171	15	0	0
Այլ Другие	1,533	67	53	81	610	29	203	469	13	5	3
Հրաժարվել են պատ. Refused to answer Отказались ответить	92	4	5	4	40	0	8	31	0	0	0

Ազգությունը, սեռը (քաղաք, գյուղ) Ethnicity, sex (urban, rural) Национальность, пол (город, село)	Ընդամենը Total Всего	Չրթական մակարդակը Educational level Уровень образования								Գիտական աստիճանով Scientific degree С учёной степенью	
		Չունի տարրական No primary Не имеет начального	Տարրական Primary Начальное	Հիմնական Basic Основное	Միջնակարգ Secondary Среднее	Նախնական մասնագիտ. Primary professional Среднее профессиональное	Միջին մասնագիտ. Secondary professional Среднее специальное	Բարձրագույն մասնագիտական Higher professional Высшее образование	Հետրմիական մասնագիտական Post-graduate professional Поствузовское специальное	Գիտության թեկնածու Candidate of science Кандидат наук	Գիտության դոկտոր Doctor of science Доктор наук
Տղամարդ Men Мужчины	1,317,189	79,169	106,578	137,398	537,078	37,684	166,017	246,639	2,954	2,886	786
Հայ Armenian Армяне	1,294,311	77,128	102,642	130,943	529,469	37,354	165,110	245,095	2,919	2,872	779
Եզդի Yezidi Езиды	15,668	1,553	3,181	5,275	4,889	182	270	310	2	4	2
Ռուս Russian Русские	3,432	233	340	596	1,271	70	339	561	13	7	2
Ասորի Assyrian Ассирийцы	1,221	85	169	195	526	30	106	110	0	0	0
Քուրդ Kurd Курды	926	87	159	260	305	10	30	74	0	1	0
Ուկրաինացի Ukrainian Украинцы	189	11	14	15	59	8	36	44	1	1	0
Հույն Greek Греки	310	21	30	54	102	13	31	58	1	0	0

Ազգությունը, սեռը (քաղաք, գյուղ) Ethnicity, sex (urban, rural) Национальность, пол (город, село)	Ընդամենը Total Всего	Կրթական մակարդակը Educational level Уровень образования								Գիտական աստիճանով Scientific degree С учёной степенью	
		Չունի տարրական No primary Не имеет начального	Տարրական Primary Начальное	Հիմնական Basic Основное	Միջնակարգ Secondary Среднее	Նախնական մասնագիտ. Primary professional Среднее профессиональное	Միջին մասնագիտ. Secondary professional Среднее специальное	Բարձրագույն մասնագիտական Higher professional Высшее образование	Հետրմական մասնագիտական Post-graduate professional Поствузовское специальное	Գիտության թեկնածու Candidate of science Кандидат наук	Գիտության դոկտոր Doctor of science Доктор наук
Վրացի Georgian Грузины	219	6	10	20	112	5	23	43	0	0	0
Պարսիկ Persian Персы	276	5	10	9	103	5	25	111	8	0	0
Այլ Другие Other	600	38	20	29	227	7	46	219	10	1	3
Հրաժարվել են պատ. Refused to answer Отказались ответить	37	2	3	2	15	0	1	14	0	0	0
Վին Women Женщины	1,456,077	72,820	107,081	124,328	558,634	40,543	254,175	292,755	3,627	1,860	254
Հայ Armenian Армяне	1,427,103	70,612	102,838	117,059	549,216	40,084	251,828	289,798	3,596	1,825	247
Եզդի Yezidi Езиды	15,932	1,676	3,287	5,873	4,587	114	221	167	4	2	1
Ռուս Russian Русские	7,747	221	452	784	2,865	212	1,356	1,819	11	22	5

Ազգությունը, սեռը (քաղաք, գյուղ) Ethnicity, sex (urban, rural) Национальность, пол (город, село)	Ընդամենը Total Всего	Կրթական մակարդակը Educational level Уровень образования								Գիտական աստիճանով Scientific degree С учёной степенью	
		Չունի տարրական No primary Не имеет начального	Տարրական Primary Начальное	Հիմնական Basic Основное	Միջնակարգ Secondary Среднее	Նախնական մասնագիտ. Primary professional Среднее профессиональное	Միջին մասնագիտ. Secondary professional Среднее специальное	Բարձրագույն մասնագիտական Higher professional Высшее образование	Հետրմիական մասնագիտական Post-graduate professional Поствузовское специальное	Գիտության թեկնածու Candidate of science Кандидат наук	Գիտության դոկտոր Doctor of science Доктор наук
Ասորի Assyrian Ассирийцы	1,307	103	186	158	509	43	186	120	2	0	0
Քուրդ Kurd Курды	968	124	200	273	299	5	31	34	1	0	1
Ուկրաինացի Ukrainian Украинцы	948	15	22	48	332	35	209	281	1	5	0
Հույն Greek Греки	539	25	41	51	182	14	107	117	2	0	0
Վրացի Georgian Грузины	374	7	9	24	168	10	62	92	0	2	0
Պարսիկ Persian Персы	171	6	11	4	68	4	11	60	7	0	0
Այլ Other Другие	933	29	33	52	383	22	157	250	3	4	0
Հրաժարվել են պատ. Refused to answer Отказались ответить	55	2	2	2	25	0	7	17	0	0	0

Ազգությունը, սեռը (քաղաք, գյուղ) Ethnicity, sex (urban, rural) Национальность, пол (город, село)	Ընդամենը Total Всего	Կրթական մակարդակը Educational level Уровень образования								Գիտական աստիճանով Scientific degree С учёной степенью	
		Չունի տարրական No primary Не имеет начального	Տարրական Primary Начальное	Հիմնական Basic Основное	Միջնակարգ Secondary Среднее	Նախնական մասնագիտ. Primary professional Среднее профессиональное	Միջին մասնագիտ. Secondary professional Среднее специальное	Բարձրագույն մասնագիտական Higher professional Высшее образование	Հետրոմական մասնագիտական Post-graduate professional Поствузовское специальное	Գիտության թեկնածու Candidate of science Кандидат наук	Գիտության դոկտոր Doctor of science Доктор наук
Քաղաք Urban Город	1,759,945	89,966	110,455	123,538	625,459	50,256	298,804	450,337	5,743	4,409	978
Հայ Armenian Армяне	1,742,946	88,972	109,130	121,684	619,154	49,867	296,526	446,598	5,684	4,365	966
Եզդի Yezidi Езиды	4,873	524	747	1,114	1,988	59	192	242	2	3	2
Ռուս Russian Русские	7,632	285	366	452	2,699	208	1,410	2,153	24	28	7
Ասորի Assyrian Ассирийцы	445	23	31	45	159	17	78	91	1	0	0
Քուրդ Kurd Курды	242	24	29	35	81	7	18	48	0	0	0
Ուկրաինացի Ukrainian Украинцы	927	22	29	47	299	32	196	295	1	6	0
Հույն Greek Греки	660	37	41	61	225	21	117	155	3	0	0

Ազգությունը, սեռը (քաղաք, գյուղ) Ethnicity, sex (urban, rural) Национальность, пол (город, село)	Ընդամենը Total Всего	Կրթական մակարդակը Educational level Уровень образования								Գիտական աստիճանով Scientific degree С учёной степенью	
		Չունի տարրական No primary Не имеет начального	Տարրական Primary Начальное	Հիմնական Basic Основное	Միջնակարգ Secondary Среднее	Ստիճական մասնագիտ. Primary professional Среднее профессиональное	Միջին մասնագիտ. Secondary professional Среднее специальное	Բարձրագույն մասնագիտական Higher professional Высшее образование	Հետրմական մասնագիտական Post-graduate professional Поствузовское специальное	Գիտության թեկնածու Candidate of science Кандидат наук	Գիտության դոկտոր Doctor of science Доктор наук
Վրացի Georgian Грузины	424	9	12	32	159	13	73	124	0	2	0
Պարսիկ Persian Персы	444	11	21	13	169	9	35	171	15	0	0
Այլ Другие Other	1,282	55	44	52	503	23	152	432	13	5	3
Հրաժարվել են պատ. Refused to answer Отказались ответить	70	4	5	3	23	0	7	28	0	0	0
Տղամարդ Men Мужчины	815,392	46,835	56,152	64,663	300,987	22,987	116,186	201,635	2,563	2,647	737
Հայ Armenian Армяне	809,185	46,350	55,525	63,838	298,620	22,854	115,649	200,453	2,529	2,636	731
Եզդի Yezidi Езиды	2,345	256	380	528	944	34	68	130	2	2	1
Ռուս Russian Русские	2,135	143	144	159	789	53	295	530	13	7	2

Ազգությունը, սեռը (քաղաք, գյուղ) Ethnicity, sex (urban, rural) Национальность, пол (город, село)	Ընդամենը Total Всего	Կրթական մակարդակը Educational level Уровень образования								Գիտական աստիճանով Scientific degree С учёной степенью	
		Հունի տարրական No primary Не имеет начального	Տարրական Primary Начальное	Հիմնական Basic Основное	Միջնակարգ Secondary Среднее	Նախնական մասնագիտ. Primary professional Среднее профессиональное	Միջին մասնագիտ. Secondary professional Среднее специальное	Բարձրագույն մասնագիտական Higher professional Высшее образование	Հետրմիական մասնագիտական Post-graduate professional Поствузовское специальное	Գիտության թեկնածու Candidate of science Кандидат наук	Գիտության դոկտոր Doctor of science Доктор наук
Ասորի Assyrian Ассирийцы	197	6	20	22	72	10	27	40	0	0	0
Քուրդ Kurd Курды	118	9	15	23	38	4	4	25	0	0	0
Ուկրաինացի Ukrainian Украинцы	167	10	12	14	51	7	31	41	0	1	0
Հույն Greek Греки	247	19	19	34	85	11	27	51	1	0	0
Վրացի Georgian Грузины	149	6	6	12	62	4	21	38	0	0	0
Պարսիկ Persian Персы	274	5	10	9	102	5	24	111	8	0	0
Այլ Other Другие	547	29	18	23	214	5	39	205	10	1	3
Հրաժարվել են պատ. Refused to answer Отказались ответить	28	2	3	1	10	0	1	11	0	0	0

Ազգությունը, սեռը (քաղաք, գյուղ) Ethnicity, sex (urban, rural) Национальность, пол (город, село)	Ընդամենը Total Всего	Կրթական մակարդակը Educational level Уровень образования								Գիտական աստիճանով Scientific degree С учёной степенью	
		Չունի տարրական No primary Не имеет начального	Տարրական Primary Начальное	Հիմնական Basic Основное	Միջնակարգ Secondary Среднее	Նախնական մասնագիտ. Primary professional Среднее профессиональное	Միջին մասնագիտ. Secondary professional Среднее специальное	Բարձրագույն մասնագիտական Higher professional Высшее образование	Հետրմական մասնագիտական Post-graduate professional Поствузовское специальное	Գիտության թեկնածու Candidate of science Кандидат наук	Գիտության դոկտոր Doctor of science Доктор наук
Վին Women Женщины	944,553	43,131	54,303	58,875	324,472	27,269	182,618	248,702	3,180	1,762	241
Հայ Armenian Армяне	933,761	42,622	53,605	57,846	320,534	27,013	180,877	246,145	3,155	1,729	235
Եզդի Yezidi Езиды	2,528	268	367	586	1,044	25	124	112	0	1	1
Ռուս Russian Русские	5,497	142	222	293	1,910	155	1,115	1,623	11	21	5
Ասորի Assyrian Ассирийцы	248	17	11	23	87	7	51	51	1	0	0
Քուրդ Kurd Курды	124	15	14	12	43	3	14	23	0	0	0
Ուկրաինացի Ukrainian Украинцы	760	12	17	33	248	25	165	254	1	5	0
Հույն Greek Греки	413	18	22	27	140	10	90	104	2	0	0

Ազգությունը, սեռը (քաղաք, գյուղ) Ethnicity, sex (urban, rural) Национальность, пол (город, село)	Ընդամենը Total Всего	Կրթական մակարդակը Educational level Уровень образования								Գիտական աստիճանով Scientific degree С учёной степенью	
		Հունի տարրական No primary Не имеет начального	Տարրական Primary Начальное	Հիմնական Basic Основное	Միջնակարգ Secondary Среднее	Սարմական մասնագիտ. Primary professional Среднее профессиональное	Միջին մասնագիտ. Secondary professional Среднее специальное	Բարձրագույն մասնագիտական Higher professional Высшее образование	Հետրմական մասնագիտական Post-graduate professional Поствузовское специальное	Գիտության թեկնածու Candidate of science Кандидат наук	Գիտության դոկտոր Doctor of science Доктор наук
Վրացի Georgian Грузины	275	3	6	20	97	9	52	86	0	2	0
Պարսիկ Persian Персы	170	6	11	4	67	4	11	60	7	0	0
Այլ Другие Other	735	26	26	29	289	18	113	227	3	4	0
Հրաժարվել են պատ. Refused to answer Отказались ответить	42	2	2	2	13	0	6	17	0	0	0
Գյուղ Rural Село	1,013,321	62,023	103,204	138,188	470,253	27,971	121,388	89,057	838	337	62
Հայ Armenian Армяне	978,468	58,768	96,350	126,318	459,531	27,571	120,412	88,295	831	332	60
Եզդի Yezidi Езиды	26,727	2,705	5,721	10,034	7,488	237	299	235	4	3	1
Ռուս Russian Русские	3,547	169	426	928	1,437	74	285	227	0	1	0

Ազգությունը, սեռը (քաղաք, գյուղ) Ethnicity, sex (urban, rural) Национальность, пол (город, село)	Ընդամենը Total Всего	Կրթական մակարդակը Educational level Уровень образования								Գիտական աստիճանով Scientific degree С учёной степенью	
		Հունի տարրական No primary Не имеет начального	Տարրական Primary Начальное	Հիմնական Basic Основное	Միջնակարգ Secondary Среднее	Նախնական մասնագիտ. Primary professional Среднее профессиональное	Միջին մասնագիտ. Secondary professional Среднее специальное	Բարձրագույն մասնագիտական Higher professional Высшее образование	Հետրմիական մասնագիտական Post-graduate professional Поствузовское специальное	Գիտության թեկնածու Candidate of science Кандидат наук	Գիտության դոկտոր Doctor of science Доктор наук
Ասորի Assyrian Ассирийцы	2,083	165	324	308	876	56	214	139	1	0	0
Քուրդ Kurd Курды	1,652	187	330	498	523	8	43	60	1	1	1
Ուկրաինացի Ukrainian Украинцы	210	4	7	16	92	11	49	30	1	0	0
Հույն Greek Греки	189	9	30	44	59	6	21	20	0	0	0
Վրացի Georgian Грузины	169	4	7	12	121	2	12	11	0	0	0
Պարսիկ Persian Персы	3	0	0	0	2	0	1	0	0	0	0
Այլ Other Другие	251	12	9	29	107	6	51	37	0	0	0
Հրաժարվել են պատ. Refused to answer Отказались ответить	22	0	0	1	17	0	1	3	0	0	0

Ազգությունը, սեռը (քաղաք, գյուղ) Ethnicity, sex (urban, rural) Национальность, пол (город, село)	Ընդամենը Total Всего	Չրթական մակարդակը Educational level Уровень образования								Գիտական աստիճանով Scientific degree С учёной степенью	
		Չունի տարրական No primary Не имеет начального	Տարրական Primary Начальное	Հիմնական Basic Основное	Միջնակարգ Secondary Среднее	Նախնական մասնագիտ. Primary professional Среднее профессиональное	Միջին մասնագիտ. Secondary professional Среднее специальное	Բարձրագույն մասնագիտական Higher professional Высшее образование	Հետրոնական մասնագիտական Post-graduate professional Поствузовское специальное	Գիտության թեկնածու Candidate of science Кандидат наук	Գիտության դոկտոր Doctor of science Доктор наук
Տղամարդ Men Мужчины	501,797	32,334	50,426	72,735	236,091	14,697	49,831	45,004	391	239	49
Հայ Armenian Армяне	485,126	30,778	47,117	67,105	230,849	14,500	49,461	44,642	390	236	48
Եզդի Yezidi Езиды	13,323	1,297	2,801	4,747	3,945	148	202	180	0	2	1
Ռուս Russian Русские	1,297	90	196	437	482	17	44	31	0	0	0
Ասորի Assyrian Ассирийцы	1,024	79	149	173	454	20	79	70	0	0	0
Քուրդ Kurd Курды	808	78	144	237	267	6	26	49	0	1	0
Ուկրաինացի Ukrainian Украинцы	22	1	2	1	8	1	5	3	1	0	0
Հույն Greek Греки	63	2	11	20	17	2	4	7	0	0	0

Ազգությունը, սեռը (քաղաք, գյուղ) Ethnicity, sex (urban, rural) Национальность, пол (город, село)	Ընդամենը Total Всего	Կրթական մակարդակը Educational level Уровень образования									Գիտական աստիճանով Scientific degree С учёной степенью	
		Չունի տարրական No primary Не имеет начального	Տարրական Primary Начальное	Հիմնական Basic Основное	Միջնակարգ Secondary Среднее	Նախնական մասնագիտ. Primary professional Среднее профессиональное	Միջին մասնագիտ. Secondary professional Среднее специальное	Բարձրագույն մասնագիտական Higher professional Высшее образование	Հետրմիական մասնագիտական Post-graduate professional Поствузовское специальное	Գիտության թեկնածու Candidate of science Кандидат наук	Գիտության դոկտոր Doctor of science Доктор наук	
Վրացի Georgian Грузины	70	0	4	8	50	1	2	5	0	0	0	
Պարսիկ Persian Персы	2	0	0	0	1	0	1	0	0	0	0	
Այլ Другие Other	53	9	2	6	13	2	7	14	0	0	0	
Հրաժարվել են պատ. Refused to answer Отказались ответить	9	0	0	1	5	0	0	3	0	0	0	
Գին Women Женщины	511,524	29,689	52,778	65,453	234,162	13,274	71,557	44,053	447	98	13	
Հայ Armenian Армяне	493,342	27,990	49,233	59,213	228,682	13,071	70,951	43,653	441	96	12	
Եզդի Yezidi Езиды	13,404	1,408	2,920	5,287	3,543	89	97	55	4	1	0	
Ռուս Russian Русские	2,250	79	230	491	955	57	241	196	0	1	0	

Ազգությունը, սեռը (քաղաք, գյուղ) Ethnicity, sex (urban, rural) Национальность, пол (город, село)	Ընդամենը Total Всего	Կրթական մակարդակը Educational level Уровень образования								Գիտական աստիճանով Scientific degree С учёной степенью	
		Հունի տարրական No primary Не имеет начального	Տարրական Primary Начальное	Հիմնական Basic Основное	Միջնակարգ Secondary Среднее	Նախնական մասնագիտ. Primary professional Среднее профессиональное	Միջին մասնագիտ. Secondary professional Среднее специальное	Բարձրագույն մասնագիտական Higher professional Высшее образование	Հետրմիական մասնագիտական Post-graduate professional Поствузовское специальное	Գիտության թեկնածու Candidate of science Кандидат наук	Գիտության դոկտոր Doctor of science Доктор наук
Ասորի Assyrian Ассирийцы	1,059	86	175	135	422	36	135	69	1	0	0
Քուրդ Kurd Курды	844	109	186	261	256	2	17	11	1	0	1
Ուկրաինացի Ukrainian Украинцы	188	3	5	15	84	10	44	27	0	0	0
Հույն Greek Греки	126	7	19	24	42	4	17	13	0	0	0
Վրացի Georgian Грузины	99	4	3	4	71	1	10	6	0	0	0
Պարսիկ Persian Персы	1	0	0	0	1	0	0	0	0	0	0
Այլ Other Другие	198	3	7	23	94	4	44	23	0	0	0
Հրաժարվել են պատ. Refused to answer Отказались ответить	13	0	0	0	12	0	1	0	0	0	0

Աղյուսակ 5.3-2 Տարրական կրթություն չունեցող բնակչությունը (քաղաքային, գյուղական) ըստ ազգության, սեռի և գրաձանաչության

Table 5.3-2 Population with No Primary Education (urban, rural) by Ethnicity, Sex and Literacy

Таблица 5.3-2 Население (городское, сельское), не имеющее начального образования, по национальности, полу и грамотности

Հայաստանի Հանրապետություն, 10 և բարձր տարիքի մշտական բնակչություն
Republic of Armenia, de jure population 10 years of age and over
Республика Армения, постоянное население в возрасте 10 лет и старше

Աղյուսակ 5.3-2
Table 5.3-2
Таблица 5.3-2

Ազգությունը (քաղաք, գյուղ) Ethnicity (urban, rural) Националь-ность (город, село)	Ընդամենը Total Всего					Տղամարդ Men Мужчины					Կին Women Женщины			
	Ընդամենը Total Всего	Գրաձանաչ Literate Грамотные	Ոչ գրաձանաչ Illiterate Неграмотные	Չնշված Not stated Не указано		Ընդամենը Total Всего	Գրաձանաչ Literate Грамотные	Ոչ գրաձանաչ Illiterate Неграмотные	Չնշված Not stated Не указано		Ընդամենը Total Всего	Գրաձանաչ Literate Грамотные	Ոչ գրաձանաչ Illiterate Неграмотные	Չնշված Not stated Не указано
ՀՀ RA РА	21,951	11,806	6,503	3,642		9,480	5,533	2,355	1,592		12,471	6,273	4,148	2,050
Հայ Armenian Армяне	20,561	11,285	5,842	3,434		8,988	5,312	2,167	1,509		11,573	5,973	3,675	1,925
Եզդի Yezidi Езиды	1,146	412	574	160		408	179	164	65		738	233	410	95
Ռուս Russian Русские	79	45	21	13		29	19	5	5		50	26	16	8
Ասորի Assyrian Ассирийцы	66	22	35	9		21	7	10	4		45	15	25	5
Քուրդ Kurd Курды	64	25	21	18		21	8	6	7		43	17	15	11
Հույն Greek Греки	18	8	7	3		8	4	3	1		10	4	4	2

Ազգությունը (քաղաք, գյուղ) Ethnicity (urban, rural) Националь-ность (город, село)	Ընդամենը Total Всего					Տղամարդ Men Мужчины					Կին Women Женщины			
	Ընդամենը Total Всего	Գրավճարող Literate Грамотные	Ոչ գրավճարող Illiterate Неграмотные	Չնշված Not stated Не указано		Ընդամենը Total Всего	Գրավճարող Literate Грамотные	Ոչ գրավճարող Illiterate Неграмотные	Չնշված Not stated Не указано		Ընդամենը Total Всего	Գրավճարող Literate Грамотные	Ոչ գրավճարող Illiterate Неграмотные	Չնշված Not stated Не указано
Վրացի Georgian Грузины	4	1	1	2		1	0	0	1		3	1	1	1
Ուկրաինացի Ukrainian Украинцы	1	0	0	1		0	0	0	0		1	0	0	1
Պարսիկ Persian Персы	0	0	0	0		0	0	0	0		0	0	0	0
Այլ Другие Other	12	8	2	2		4	4	0	0		8	4	2	2
Հրաժարվել են պատ. Refused to answer Отказались ответить	0	0	0	0		0	0	0	0		0	0	0	0
Քաղաք Urban Город	10,011	5,847	2,180	1,984		4,471	2,800	801	870		5,540	3,047	1,379	1,114
Հայ Armenian Армяне	9,702	5,725	2,047	1,930		4,353	2,745	760	848		5,349	2,980	1,287	1,082
Եզդի Yezidi Езиды	206	65	112	29		78	30	35	13		128	35	77	16
Ռուս Russian Русские	59	34	13	12		23	15	3	5		36	19	10	7
Ասորի Assyrian Ассирийцы	10	5	2	3		2	2	0	0		8	3	2	3

Ազգությունը (քաղաք, գյուղ) Ethnicity (urban, rural) Националь-ность (город, село)	Ընդամենը Total Всего					Տղամարդ Men Мужчины					Կին Women Женщины			
	Ընդամենը Total Всего	Գրավոր Literate Грамотные	Ոչ գրավոր Illiterate Неграмотные	Չնշված Not stated Не указано		Ընդամենը Total Всего	Գրավոր Literate Грамотные	Ոչ գրավոր Illiterate Неграмотные	Չնշված Not stated Не указано		Ընդամենը Total Всего	Գրավոր Literate Грамотные	Ոչ գրավոր Illiterate Неграмотные	Չնշված Not stated Не указано
Քուրդ Kurd Курды	7	5	0	2		3	1	0	2		4	4	0	0
Հույն Greek Греки	13	6	4	3		8	4	3	1		5	2	1	2
Վրացի Georgian Грузины	3	1	0	2		1	0	0	1		2	1	0	1
Ուկրաինացի Ukrainian Украинцы	1	0	0	1		0	0	0	0		1	0	0	1
Պարսիկ Persian Персы	0	0	0	0		0	0	0	0		0	0	0	0
Այլ Другие Other	10	6	2	2		3	3	0	0		7	3	2	2
Հրաժարվել են պատ. Refused to answer Отказались ответить	0	0	0	0		0	0	0	0		0	0	0	0
Ք յ ո ղ R u r a l С е л о	11,940	5,959	4,323	1,658		5,009	2,733	1,554	722		6,931	3,226	2,769	936
Հայ Armenian Армяне	10,859	5,560	3,795	1,504		4,635	2,567	1,407	661		6,224	2,993	2,388	843
Եզդի Yezidi Езиды	940	347	462	131		330	149	129	52		610	198	333	79

Ազգությունը (քաղաք, գյուղ) Ethnicity (urban, rural) Националь-ность (город, село)	Ընդամենը Total Всего					Տղամարդ Men Мужчины					Ինչն Women Женщины			
	Ընդամենը Total Всего	Գրավոր Literate Грамотные	Ոչ գրավոր Illiterate Неграмотные	Չնշված Not stated Не указано		Ընդամենը Total Всего	Գրավոր Literate Грамотные	Ոչ գրավոր Illiterate Неграмотные	Չնշված Not stated Не указано		Ընդամենը Total Всего	Գրավոր Literate Грамотные	Ոչ գրավոր Illiterate Неграмотные	Չնշված Not stated Не указано
Ռուս Russian Русские	20	11	8	1		6	4	2	0		14	7	6	1
Ասորի Assyrian Ассирийцы	56	17	33	6		19	5	10	4		37	12	23	2
Քուրդ Kurd Курды	57	20	21	16		18	7	6	5		39	13	15	11
Հույն Greek Греки	5	2	3	0		0	0	0	0		5	2	3	0
Վրացի Georgian Грузины	1	0	1	0		0	0	0	0		1	0	1	0
Ուկրաինացի Ukrainian Украинцы	0	0	0	0		0	0	0	0		0	0	0	0
Պարսիկ Persian Персы	0	0	0	0		0	0	0	0		0	0	0	0
Այլ Другие Other	2	2	0	0		1	1	0	0		1	1	0	0
Հրաժարվել են պատ. Refused to answer Отказались ответить	0	0	0	0		0	0	0	0		0	0	0	0

Աղյուսակ 5.4 Բնակչությունը (քաղաքային, գյուղական) ըստ ազգության, սեռի և կրոնական դավանանքի
Table 5.4 Population (urban, rural) by Ethnicity, Sex and Religious Belief
Таблица 5.4 Население (городское, сельское) по национальности, полу и вероисповеданию

Հայաստանի Հանրապետություն, մշտական բնակչություն
Republic of Armenia, De jure population
Республика Армения, постоянное население

Աղյուսակ 5.4
Table 5.4
Таблица 5.4

Ազգությունը, սեռը (քաղաք, գյուղ) Nationality, sex (urban, rural) Национальность, пол, (город, село)	Ընդամենը Total Всего		Ը ս տ կ ր ո ն ա կ ա ն դ ա վ ա ն ա ն ք ի According to religious belief По вероисповеданию										Կրոնական դավանանք չունեն None Не имеющие вероисповедания	Կրոնական դավանանքը նշված չէ Religious belief not stated Не указанные веру	Հրաժարվել են պատասխանել Refused to answer Отказались ответить
	Բնակչություն Population Население	Կրոնական դավանանք ունեցողներ Follower of religious belief Имеющие вероисповедание	Հայ առաքելական Armenian apostolic Армянская апостольская	Ավետարանական Evangelical Евангельская	Շարֆարինական Sharafadinian Шарфадинская	Կաթոլիկ Catholic Католическая	Եհովայի վկա Jehovah's witness Свидетели Иеговы	Ուղղափառ Orthodox Православная церковь	Հեթանոսական Pagan Язычники	Մոլդկան Molokai Молоканы	Այլ Other Другие				
ՀՀ RA РА	3,018,854	2,897,267	2,796,519	29,280	25,204	13,843	8,695	7,532	5,434	2,872	7,888	34,373	76,273	10,941	
Հայ Armenian Армяне	2,961,801	2,843,545	2,784,553	28,454	0	13,247	8,581	3,413	734	0	4,563	33,254	74,916	10,086	
Եզդի Yezidi Езиды	35,308	33,772	3,597	532	24,518	0	40	0	3,624	0	1,461	413	576	547	
Ռուս Russian Русские	11,911	11,078	4,899	150	0	336	37	2,798	0	2,755	103	325	376	132	
Ասորի Assyrian Ассирийцы	2,769	2,556	935	47	0	11	14	601	2	0	946	162	31	20	
Քուրդ Kurd Курды	2,162	2,098	180	42	682	0	2	0	1,068	0	124	29	17	18	

Ազգությունը, սեռը (քաղաք, գյուղ) Nationality, sex (urban, rural) Национальность, пол, (город, село)	Ընդամենը Total		Ը ս ո կ ր ո ն ա կ ա ն դ ա վ ա ն ա ք ի According to religious belief По вероисповеданию										Կրոնական դավանանք չունեն None Не имеющие вероисповедания	Կրոնական դավանանքը նշված չէ Religious belief not stated Не указавшие веру	Հրաժարվել են պատասխանել Refused to answer Отказались ответить
	Բնակչություն Population Население	Կրոնական դավանանք ունեցողներ Follower of religious belief Имеющие вероисповедание	Հայ առաքելական Armenian apostolic Армянская апостольская	Ավետարանական Evangelical Евангельская	Շարֆահինական Sharfadinian Шарфадинская	Կաթոլիկ Catholic Католическая	Եհովայի վկա Jehovah's witness Свидетели Иеговы	Ուղղափառ Orthodox Православная церковь	Հեթանոսական Pagan Язычники	Սոլովկայի Molokai Молокане	Այլ Other Другие				
Ուկրաինացի Ukrainian Украинцы	1,176	1,121	674	10	0	44	8	360	0	19	6	34	13	8	
Հույն Greek Греки	900	838	692	6	0	24	2	109	0	0	5	41	12	9	
Վրացի Georgian Грузины	617	401	253	10	0	23	4	93	0	0	18	17	183	16	
Պարսիկ Persian Персы	476	401	27	0	3	12	0	1	0	0	358	17	22	36	
Այլ Other Другие	1,634	1,393	661	29	1	143	6	150	6	98	299	64	126	51	
Հրաժարվել են պատասխանել Refused to answer Отказались ответить	100	64	48	0	0	3	1	7	0	0	5	17	1	18	
Տղամարդ Men Мужчины	1,448,052	1,387,491	1,342,448	12,297	12,595	6,686	2,784	2,638	2,817	1,450	3,776	17,128	38,366	5,067	
Հայ Armenian Армяне	1,422,268	1,363,236	1,338,192	11,930	0	6,499	2,753	1,441	401	0	2,020	16,667	37,679	4,686	

Ազգությունը, սեռը (քաղաք, գյուղ) Nationality, sex (urban, rural) Национальность, пол, (город, село)	Ընդամենը Total		Ը ս ո կ ը ո ն ա կ ա ն դ ա վ ա ն ա ք ի According to religious belief										Կրոնական դավանանք չունեն None	Կրոնական դավանանքը նշված չէ Religious belief not stated	Հրաժարվել են պատասխանել Refused to answer		
	Բնակչություն Population	Կրոնական դավանանք ունեցողներ Follower of religious belief	Հայ առաքելական Armenian apostolic	Ավետարանական Evangelical	Շարֆահինական Sharfadinian	Կաթոլիկ Catholic	Եհովայի վկա Jehovah's witness	Ուղղափառ Orthodox	Մոլոկայի Molokai	Այլ Other	Պարսկական Pagan	Յաչնիկի Язычники					
Եզիդի Yezidi																	
Езиды	17,757	17,000	1,871	247	12,244	0	16	0	1,870	0	752	204	294	259			
Ռուս Russian																	
Русские	3,815	3,523	1,219	65	0	86	5	721	0	1,387	40	94	159	39			
Ասորի Assyrian																	
Ассирийцы	1,357	1,257	428	20	0	5	3	314	1	0	486	75	16	9			
Քուրդ Kurd																	
Курды	1,089	1,056	80	18	350	0	2	0	543	0	63	15	11	7			
Ուկրաինացի Ukrainian																	
Украинцы	207	198	124	1	0	10	1	52	0	10	0	4	4	1			
Հույն Greek																	
Греки	334	311	247	2	0	12	0	47	0	0	3	14	6	3			
Վրացի Georgian																	
Грузины	231	138	79	4	0	8	1	32	0	0	14	4	83	6			
Պարսիկ Persian																	
Персы	295	239	14	0	1	8	0	0	0	0	216	14	19	23			
Այլ Other																	
Другие	657	505	174	10	0	57	2	28	2	53	179	30	95	27			

Ազգությունը, սեռը (քաղաք, գյուղ) Nationality, sex (urban, rural) Национальность, пол, (город, село)	Ընդամենը Total		Ը ս ո կ ր ո ն ա կ ա ն դ ա վ ա ն ա ք ի According to religious belief По вероисповеданию										Կրոնական դավանանք չունեն None	Կրոնական դավանանքը նշված չէ Religious belief not stated	Հրաժարվել են պատասխանել Refused to answer
	Բնակչություն Population Население	Կրոնական դավանանք ունեցողներ Follower of religious belief Имеющие вероисповедание	Հայ առաքելական Armenian apostolic Армянская апостольская	Ավետարանական Evangelical Евангельская	Շարֆահինական Sharfadinian Шарфадинская	Կաթոլիկ Catholic Католическая	Եհովայի վկա Jehovah's witness Свидетели Иеговы	Ուղղափառ Orthodox Православная церковь	Հեթանոսական Pagan Язычники	Սորկան Molokai Молокане	Այլ Other Другие				
Հրաժարվել են պատասխանել Refused to answer Отказались ответить	42	28	20	0	0	1	1	3	0	0	3	7	0	7	
Կիս Women Женщины	1,570,802	1,509,776	1,454,071	16,983	12,609	7,157	5,911	4,894	2,617	1,422	4,112	17,245	37,907	5,874	
Հայ Armenian Армяне	1,539,533	1,480,309	1,446,361	16,524	0	6,748	5,828	1,972	333	0	2,543	16,587	37,237	5,400	
Եզդի Yezidi Езиды	17,551	16,772	1,726	285	12,274	0	24	0	1,754	0	709	209	282	288	
Ռուս Russian Русские	8,096	7,555	3,680	85	0	250	32	2,077	0	1,368	63	231	217	93	
Ասորի Assyrian Ассирийцы	1,412	1,299	507	27	0	6	11	287	1	0	460	87	15	11	
Քուրդ Kurd Курды	1,073	1,042	100	24	332	0	0	0	525	0	61	14	6	11	
Ուկրաինացի Ukrainian Украинцы	969	923	550	9	0	34	7	308	0	9	6	30	9	7	

Ազգությունը, սեռը (քաղաք, գյուղ) Nationality, sex (urban, rural) Национальность, пол, (город, село)	Ընդամենը Total		Ը ս ո կ ր ո ն ս կ ա ն դ ա վ ա ն ա ք ի According to religious belief По вероисповеданию										Կրոնական դավանանք չունեն None Не имеющие вероисповедания	Կրոնական դավանանքը նշված չէ Religious belief not stated Не указавшие веру	Հրաժարվել են պատասխանել Refused to answer Отказались ответить
	Բնակչություն Population Население	Կրոնական դավանանք ունեցողներ Follower of religious belief Имеющие вероисповедание	Հայ առաքելական Armenian apostolic Армянская апостольская	Ավետարանական Evangelical Евангельская	Շարֆահինական Sharfadinian Шарфадинская	Կաթոլիկ Catholic Католическая	Եհովայի վկա Jehovah's witness Свидетели Иеговы	Ուղղափառ Orthodox Православная церковь	Հեթանոսական Pagan Язычники	Սոդոկայ Molokai Молоканы	Այլ Other Другие				
Հույն Greek Греки	566	527	445	4	0	12	2	62	0	0	2	27	6	6	
Վրացի Georgian Грузины	386	263	174	6	0	15	3	61	0	0	4	13	100	10	
Պարսիկ Persian Персы	181	162	13	0	2	4	0	1	0	0	142	3	3	13	
Այլ Other Другие	977	888	487	19	1	86	4	122	4	45	120	34	31	24	
Հրաժարվել են պատասխանել Refused to answer Отказались ответить	58	36	28	0	0	2	0	4	0	0	2	10	1	11	
Ք ա ղ ա ք Urban Г о р о д	1,911,287	1,832,236	1,790,794	17,758	2,925	3,058	6,231	5,570	948	849	4,103	22,159	49,826	7,066	
Հայ Armenian Армяне	1,892,991	1,815,570	1,783,291	17,548	0	2,602	6,169	2,616	417	0	2,927	21,560	49,186	6,675	
Եզդի Yezidi Езиды	5,443	5,066	1,249	108	2,904	0	5	0	489	0	311	151	74	152	

Հայաստանի Հանրապետություն, մշտական բնակչություն
 Republic of Armenia, De jure population
 Республика Армения, постоянное население

Աղյուսակ 5.4
 Table 5.4
 Таблица 5.4

Ազգությունը, սեռը (քաղաք, գյուղ) Nationality, sex (urban, rural) Национальность, пол, (город, село)	Ընդամենը Total		Ը ս ո կ ը ո ն ա կ ա ն դ ա վ ա ն ա ք ի According to religious belief По вероисповеданию										Կրոնական դավանանք չունեն None Не имеющие вероисповедания	Կրոնական դավանանքը նշված չէ Religious belief not stated Не указавшие веру	Հրաժարվել են պատասխանել Refused to answer Отказались ответить
	Բնակչություն Population Население	Կրոնական դավանանք ունեցողներ Follower of religious belief Имеющие вероисповедание	Հայ առաքելական Armenian apostolic Армянская апостольская	Ավետարանական Evangelical Евангельская	Շարֆահինական Sharfadinian Шарфадинская	Կաթոլիկ Catholic Католическая	Եհովայի վկա Jehovah's witness Свидетели Иеговы	Ուղղափառ Orthodox Православная церковь	Հեթանոսական Pagan Язычники	Սորկան Molokai Молоканы	Այլ Other Другие				
Ռուս Russian Русские	8,095	7,410	3,917	46	0	259	32	2,329	0	735	92	281	298	106	
Ասորի Assyrian Ассирийцы	481	460	379	8	0	1	9	36	0	0	27	8	8	5	
Քուրդ Kurd Курды	264	244	102	6	18	0	2	0	37	0	79	7	6	7	
Ուկրաինացի Ukrainian Украинцы	957	917	540	6	0	32	5	310	0	19	5	26	7	7	
Հույն Greek Греки	700	657	564	6	0	11	2	70	0	0	4	28	6	9	
Վրացի Georgian Грузины	436	305	181	10	0	18	2	80	0	0	14	14	101	16	
Պարսիկ Persian Персы	473	399	26	0	3	12	0	1	0	0	357	17	21	36	
Այլ Other Другие	1,371	1,156	504	20	0	122	5	121	5	95	284	56	118	41	

Ազգությունը, սեռը (քաղաք, գյուղ) Nationality, sex (urban, rural) Национальность, пол, (город, село)	Ընդամենը Total		Ը ս ո կ ը ո ն ա կ ա ն դ ա վ ա ն ա ք ի According to religious belief По вероисповеданию										Կրոնական դավանանք չունեն None Не имеющие вероисповедания	Կրոնական դավանանքը նշված չէ Religious belief not stated Не указавшие веру	Հրաժարվել են պատասխանել Refused to answer Отказались ответить
	Բնակչություն Population Население	Կրոնական դավանանք ունեցողներ Follower of religious belief Имеющие вероисповедание	Հայ առաքելական Armenian apostolic Армянская апостольская	Ավետարանական Evangelical Евангельская	Շարֆահինական Sharfadinian Шарфадинская	Կաթոլիկ Catholic Католическая	Եհովայի վկա Jehovah's witness Свидетели Иеговы	Ուղղափառ Orthodox Православная церковь	Հեթանոսական Pagan Язычники	Սողոմոնական Molokai Молоканы	Այլ Other Другие				
Հրաժարվել են պատասխանել Refused to answer Отказались ответить	76	52	41	0	0	1	0	7	0	0	3	11	1	12	
Տղամարդ Men Мужчины	895,372	856,546	839,886	7,283	1,377	1,302	1,981	1,829	524	425	1,939	10,910	24,724	3,192	
Հայ Armenian Армяне	888,485	850,381	837,498	7,204	0	1,146	1,966	1,049	224	0	1,294	10,682	24,389	3,033	
Եզդի Yezidi Езиды	2,641	2,467	623	50	1,370	0	3	0	274	0	147	73	34	67	
Ռուս Russian Русские	2,378	2,134	1,017	11	0	74	5	627	0	363	37	85	131	28	
Ասորի Assyrian Ассидийцы	214	204	173	2	0	1	2	16	0	0	10	2	6	2	
Քուրդ Kurd Курды	131	121	42	2	6	0	2	0	24	0	45	4	3	3	
Ուկրաինացի Ukrainian Украинцы	182	174	105	0	0	9	0	50	0	10	0	4	3	1	
Հույն Greek Греки	265	250	210	2	0	5	0	31	0	0	2	10	2	3	

Ազգությունը, սեռը (քաղաք, գյուղ) Nationality, sex (urban, rural) Национальность, пол, (город, село)	Ընդամենը Total		Ը ս ո կ ը ո ն ա կ ա ն դ ա վ ա ն ա ք ի According to religious belief По вероисповеданию										Կրոնական դավանանք չունեն None Не имеющие вероисповедания	Կրոնական դավանանքը նշված չէ Religious belief not stated Не указавшие веру	Հրաժարվել են պատասխանել Refused to answer Отказались ответить
	Բնակչություն Population Население	Կրոնական դավանանք ունեցողներ Follower of religious belief Имеющие вероисповедание	Հայ առաքելական Armenian apostolic Армянская апостольская	Ավետարանական Evangelical Евангельская	Շարֆահինական Sharfadinian Шарфадинская	Կաթոլիկ Catholic Католическая	Եհովայի վկա Jehovah's witness Свидетели Иеговы	Ուղղափառ Orthodox Православная церковь	Հեթանոսական Pagan Язычники	Սոլովկայի Molokai Молокане	Այլ Other Другие				
Վրացի Georgian ГРУЗИНЫ	154	98	49	4	0	7	1	26	0	0	11	4	46	6	
Պարսիկ Persian Персы	293	238	14	0	1	8	0	0	0	0	215	14	18	23	
Այլ Other Другие	597	457	138	8	0	52	2	27	2	52	176	27	92	21	
Հրաժարվել են պատասխանել Refused to answer Отказались ответить	32	22	17	0	0	0	0	3	0	0	2	5	0	5	
Կին Women Женщины	1,015,915	975,690	950,908	10,475	1,548	1,756	4,250	3,741	424	424	2,164	11,249	25,102	3,874	
Հայ Armenian Армяне	1,004,506	965,189	945,793	10,344	0	1,456	4,203	1,567	193	0	1,633	10,878	24,797	3,642	
Եզդի Yezidi Езиды	2,802	2,599	626	58	1,534	0	2	0	215	0	164	78	40	85	
Ռուս Russian Русские	5,717	5,276	2,900	35	0	185	27	1,702	0	372	55	196	167	78	
Ասորի Assyrian Ассирийцы	267	256	206	6	0	0	7	20	0	0	17	6	2	3	

Ազգությունը, սեռը (քաղաք, գյուղ) Nationality, sex (urban, rural) Национальность, пол, (город, село)	Ընդամենը Total		Ը ս ո կ ը ո ն ա կ ա ն դ ա վ ա ն ա թ ի According to religious belief По вероисповеданию										Կրոնական դավանանք չունեն None Не имеющие вероисповедания	Կրոնական դավանանքը նշված չէ Religious belief not stated Не указавшие веру	Հրաժարվել են պատասխանել Refused to answer Отказались ответить
	Բնակչություն Population Население	Կրոնական դավանանք ունեցողներ Follower of religious belief Имеющие вероисповедание	Հայ առաքելական Armenian apostolic Армянская апостольская	Ավետարանական Evangelical Евангельская	Շարֆահինական Sharfadinian Шарфадинская	Կաթոլիկ Catholic Католическая	Եհովայի վկա Jehovah's witness Свидетели Иеговы	Ուղղափառ Orthodox Православная церковь	Հեթանոսական Pagan Язычники	Սորկան Molokai Молоканы	Այլ Other Другие				
Քուրդ Kurd ԿՐԾԿԻ	133	123	60	4	12	0	0	0	13	0	34	3	3	4	
Ուկրաինացի Ukrainian УКРАИНЦЫ	775	743	435	6	0	23	5	260	0	9	5	22	4	6	
Հույն Greek ГРЕКИ	435	407	354	4	0	6	2	39	0	0	2	18	4	6	
Վրացի Georgian ГРУЗИНЫ	282	207	132	6	0	11	1	54	0	0	3	10	55	10	
Պարսիկ Persian ПЕРСЫ	180	161	12	0	2	4	0	1	0	0	142	3	3	13	
Այլ Other ДРУГИЕ	774	699	366	12	0	70	3	94	3	43	108	29	26	20	
Հրաժարվել են պատասխանել Refused to answer Отказались ответить	44	30	24	0	0	1	0	4	0	0	1	6	1	7	
Ք յ ո յ Rural С е л о	1,107,567	1,065,031	1,005,725	11,522	22,279	10,785	2,464	1,962	4,486	2,023	3,785	12,214	26,447	3,875	
Հայ Armenian АРМЯНЕ	1,068,810	1,027,975	1,001,262	10,906	0	10,645	2,412	797	317	0	1,636	11,694	25,730	3,411	

Ազգությունը, սեռը (քաղաք, գյուղ) Nationality, sex (urban, rural) Национальность, пол, (город, село)	Ընդամենը Total		Ը ս ո կ ր ո ն ա կ ա ն դ ա վ ա ն ա ք ի According to religious belief										Կրոնական դավանանք չունեն None	Կրոնական դավանանքը նշված չէ Religious belief not stated	Հրաժարվել են պատասխանել Refused to answer		
	Բնակչություն Population	Կրոնական դավանանք ունեցողներ Follower of religious belief	Հայ առաքելական Armenian apostolic	Ավետարանական Evangelical	Շարֆադինական Sharfadinian	Կաթոլիկ Catholic	Եհովայի վկա Jehovah's witness	Ուղղափառ Orthodox	Պրավոսլավական Православная церковь	Չեթանոսական Pagan	Մոլդկաի Molokai	Այլ Other					
Եզիդի Yezidi																	
Езиды	29,865	28,706	2,348	424	21,614	0	35	0	3,135	0	1,150	262	502	395			
Ռուս Russian																	
Русские	3,816	3,668	982	104	0	77	5	469	0	2,020	11	44	78	26			
Ասորի Assyrian																	
Ассирийцы	2,288	2,096	556	39	0	10	5	565	2	0	919	154	23	15			
Քուրդ Kurd																	
Курды	1,898	1,854	78	36	664	0	0	0	1,031	0	45	22	11	11			
Ուկրաինացի Ukrainian																	
Украинцы	219	204	134	4	0	12	3	50	0	0	1	8	6	1			
Հույն Greek																	
Греки	200	181	128	0	0	13	0	39	0	0	1	13	6	0			
Վրացի Georgian																	
Грузины	181	96	72	0	0	5	2	13	0	0	4	3	82	0			
Պարսիկ Persian																	
Персы	3	2	1	0	0	0	0	0	0	0	1	0	1	0			
Այլ Other																	
Другие	263	237	157	9	1	21	1	29	1	3	15	8	8	10			

Ազգությունը, սեռը (քաղաք, գյուղ) Nationality, sex (urban, rural) Национальность, пол, (город, село)	Ընդամենը Total		Ը ս ո կ ր ո ն ա կ ա ն դ ա վ ա ն ա ք ի According to religious belief По вероисповеданию										Կրոնական դավանանք չունեն None Не имеющие вероисповедания	Կրոնական դավանանքը նշված չէ Religious belief not stated Не указавшие веру	Հրաժարվել են պատասխանել Refused to answer Отказались ответить
	Բնակչություն Population Население	Կրոնական դավանանք ունեցողներ Follower of religious belief Имеющие вероисповедание	Հայ առաքելական Armenian apostolic Армянская апостольская	Ավետարանական Evangelical Евангельская	Շարֆահինական Sharfadinian Шарфадинская	Կաթոլիկ Catholic Католическая	Եհովայի վկա Jehovah's witness Свидетели Иеговы	Ուղղափառ Orthodox Православная церковь	Հեթանոսական Pagan Язычники	Սորկան Molokai Молокане	Այլ Other Другие				
Հրաժարվել են պատասխանել Refused to answer Отказались ответить	24	12	7	0	0	2	1	0	0	0	0	2	6	0	6
Տղամարդ Men Мужчины	552,680	530,945	502,562	5,014	11,218	5,384	803	809	2,293	1,025	1,837	6,218	13,642	1,875	
Հայ Armenian Армяне	533,783	512,855	500,694	4,726	0	5,353	787	392	177	0	726	5,985	13,290	1,653	
Եզդի Yezidi Езиды	15,116	14,533	1,248	197	10,874	0	13	0	1,596	0	605	131	260	192	
Ռուս Russian Русские	1,437	1,389	202	54	0	12	0	94	0	1,024	3	9	28	11	
Ասորի Assyrian Ассирийцы	1,143	1,053	255	18	0	4	1	298	1	0	476	73	10	7	
Քուրդ Kurd Курды	958	935	38	16	344	0	0	0	519	0	18	11	8	4	
Ուկրաինացի Ukrainian Украинцы	25	24	19	1	0	1	1	2	0	0	0	0	1	0	
Հույն Greek Греки	69	61	37	0	0	7	0	16	0	0	1	4	4	0	

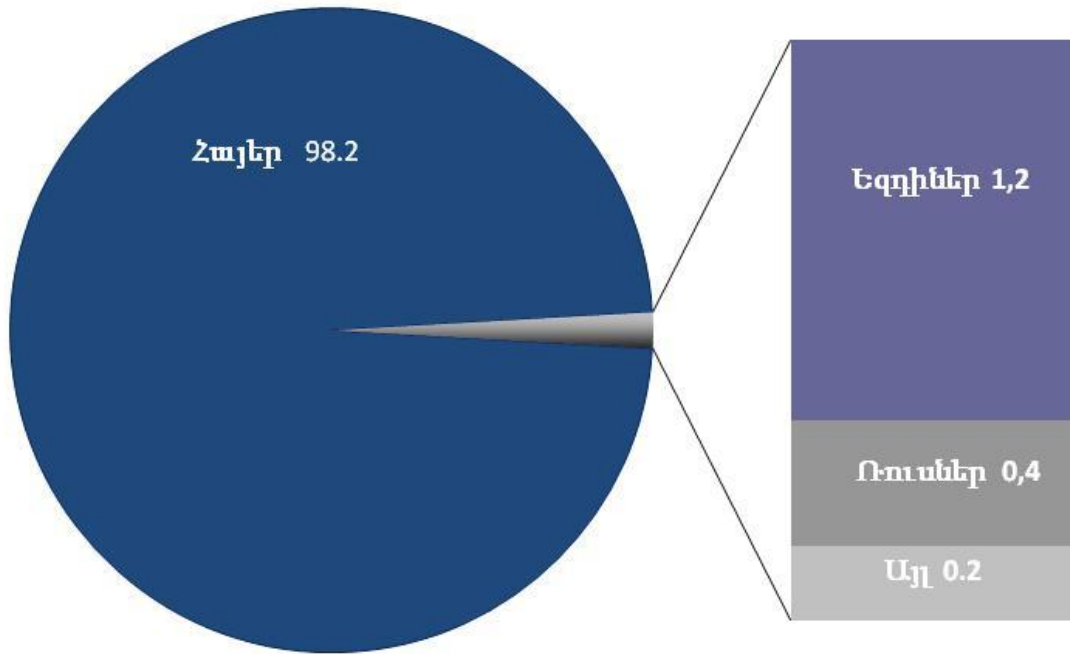
Ազգությունը, սեռը (քաղաք, գյուղ) Nationality, sex (urban, rural) Национальность, пол, (город, село)	Ընդամենը Total		Ը ս ո կ ը ո ն ա կ ա ն դ ա վ ա ն ա թ ի According to religious belief По вероисповеданию										Կրոնական դավանանք չունեն None Не имеющие вероисповедания	Կրոնական դավանանքը նշված չէ Religious belief not stated Не указавшие веру	Հրաժարվել են պատասխանել Refused to answer Отказались ответить
	Բնակչություն Population Население	Կրոնական դավանանք ունեցողներ Follower of religious belief Имеющие вероисповедание	Հայ առաքելական Armenian apostolic Армянская апостольская	Ավետարանական Evangelical Евангельская	Շարֆահինական Sharfadinian Шарфадинская	Կաթոլիկ Catholic Католическая	Եհովայի վկա Jehovah's witness Свидетели Иеговы	Ուղղափառ Orthodox Православная церковь	Հեթանոսական Pagan Язычники	Սոլովկան Molokai Молоканы	Այլ Other Другие				
Վրացի Georgian ГРУЗИНЫ	77	40	30	0	0	1	0	6	0	0	3	0	37	0	
Պարսիկ Persian Персы	2	1	0	0	0	0	0	0	0	0	1	0	1	0	
Այլ Other Другие	60	48	36	2	0	5	0	1	0	1	3	3	3	6	
Հրաժարվել են պատասխանել Refused to answer Отказались ответить	10	6	3	0	0	1	1	0	0	0	1	2	0	2	
Վին Women Женщины	554,887	534,086	503,163	6,508	11,061	5,401	1,661	1,153	2,193	998	1,948	5,996	12,805	2,000	
Հայ Armenian Армяне	535,027	515,120	500,568	6,180	0	5,292	1,625	405	140	0	910	5,709	12,440	1,758	
Եզդի Yezidi Езиды	14,749	14,173	1,100	227	10,740	0	22	0	1,539	0	545	131	242	203	
Ռուս Russian Русские	2,379	2,279	780	50	0	65	5	375	0	996	8	35	50	15	
Ասորի Assyrian Ассирийцы	1,145	1,043	301	21	0	6	4	267	1	0	443	81	13	8	

Հայաստանի Հանրապետություն, մշտական բնակչություն
 Republic of Armenia, De jure population
 Республика Армения, постоянное население

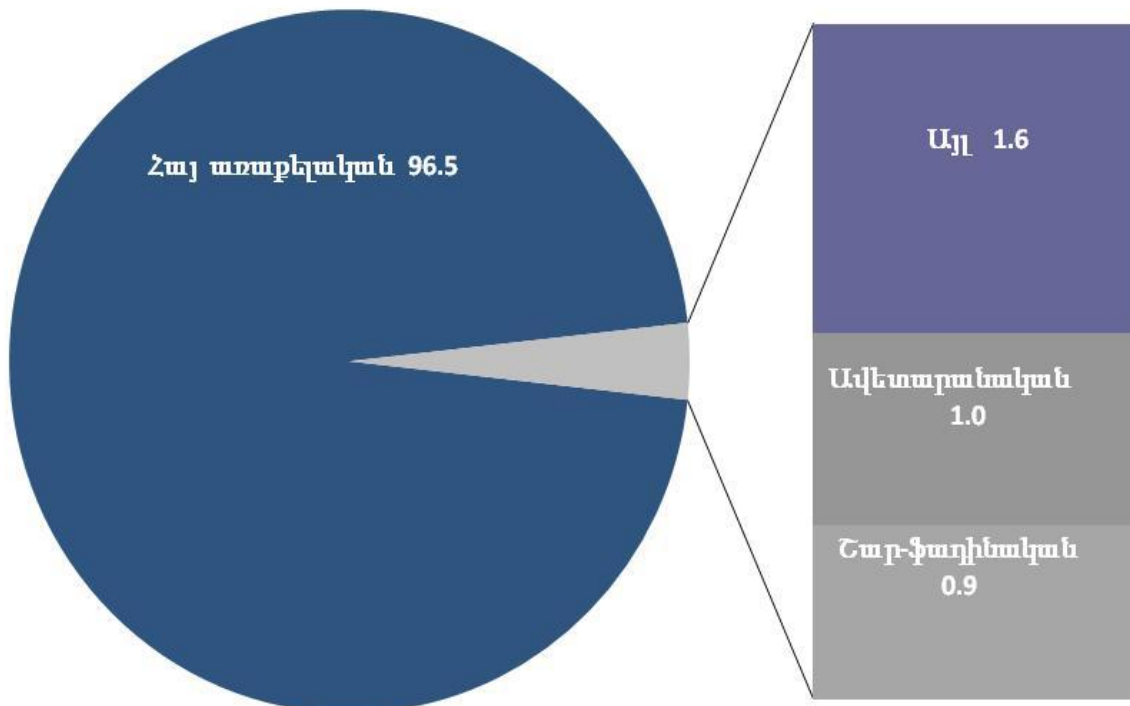
Աղյուսակ 5.4
 Table 5.4
 Таблица 5.4

Ազգությունը, սեռը (քաղաք, գյուղ) Nationality, sex (urban, rural) Национальность, пол, (город, село)	Ընդամենը Total		Ը ս ո կ ր ո ն ա կ ա ն դ ա վ ա ն ա ք ի According to religious belief По вероисповеданию										Կրոնական դավանանք չունեն None Не имеющие вероисповедания	Կրոնական դավանանքը նշված չէ Religious belief not stated Не указавшие веру	Հրաժարվել են պատասխանել Refused to answer Отказались ответить
	Բնակչություն Population Население	Կրոնական դավանանք ունեցողներ Follower of religious belief Имеющие вероисповедание	Հայ առաքելական Armenian apostolic Армянская апостольская	Ավետարանական Evangelical Евангельская	Շարֆահինական Sharfadinian Шарфадинская	Կաթոլիկ Catholic Католическая	Եհովայի վկա Jehovah's witness Свидетели Иеговы	Ուղղափառ Orthodox Православная церковь	Հեթանոսական Pagan Язычники	Սորկան Molokai Молокане	Այլ Other Другие				
Քուրդ Kurd ԿՐԴԿԻ	940	919	40	20	320	0	0	0	512	0	27	11	3	7	
Ուկրաինացի Ukrainian Украинцы	194	180	115	3	0	11	2	48	0	0	1	8	5	1	
Հույն Greek Греки	131	120	91	0	0	6	0	23	0	0	0	9	2	0	
Վրացի Georgian Грузины	104	56	42	0	0	4	2	7	0	0	1	3	45	0	
Պարսիկ Persian Персы	1	1	1	0	0	0	0	0	0	0	0	0	0	0	
Այլ Other Другие	203	189	121	7	1	16	1	28	1	2	12	5	5	4	
Հրաժարվել են պատասխանել Refused to answer Отказались ответить	14	6	4	0	0	1	0	0	0	0	1	4	0	4	

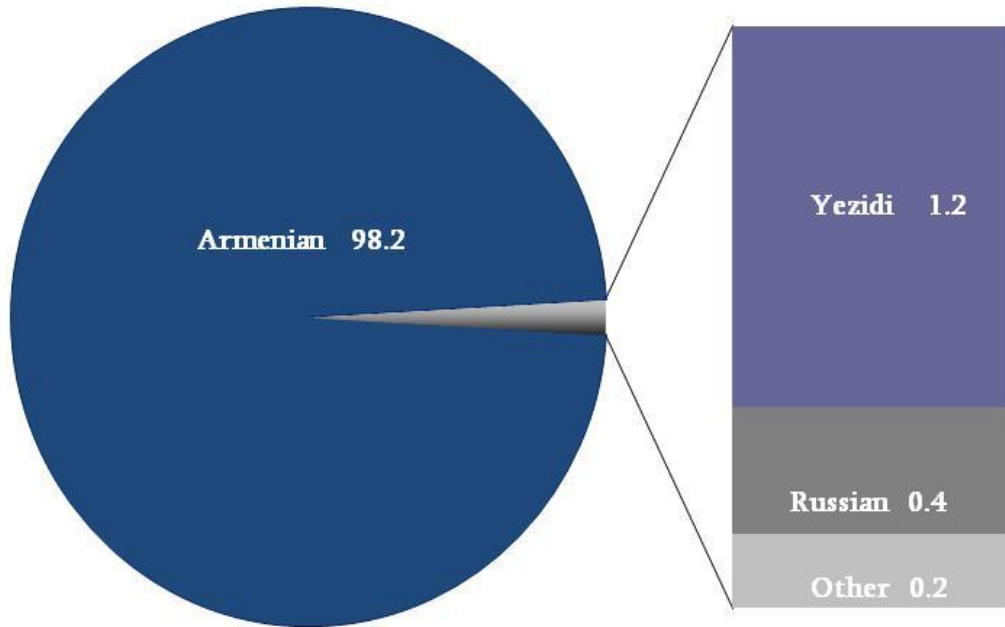
ՀՀ ԲՆԱԿՉՈՒԹՅՈՒՆՆ ԸՍՏ ԱԶԳՈՒԹՅԱՆ (%-երով)



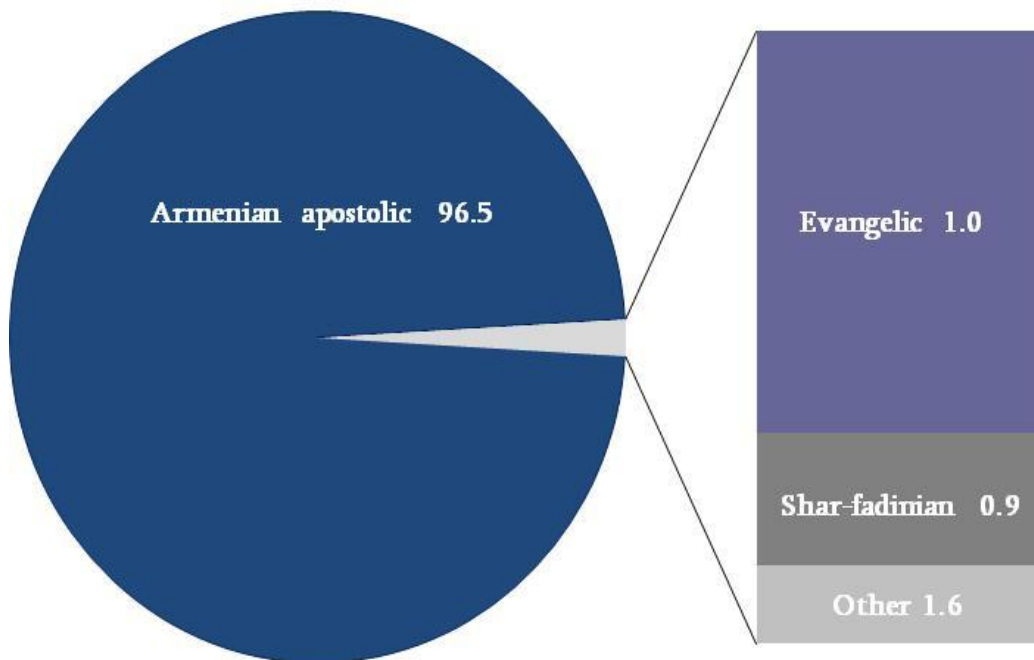
ՀՀ ԲՆԱԿՉՈՒԹՅՈՒՆՆ ԸՍՏ ԿՐՈՆԱԿԱՆ ԴԱՎԱՆԱՆՔԻ (%-երով)



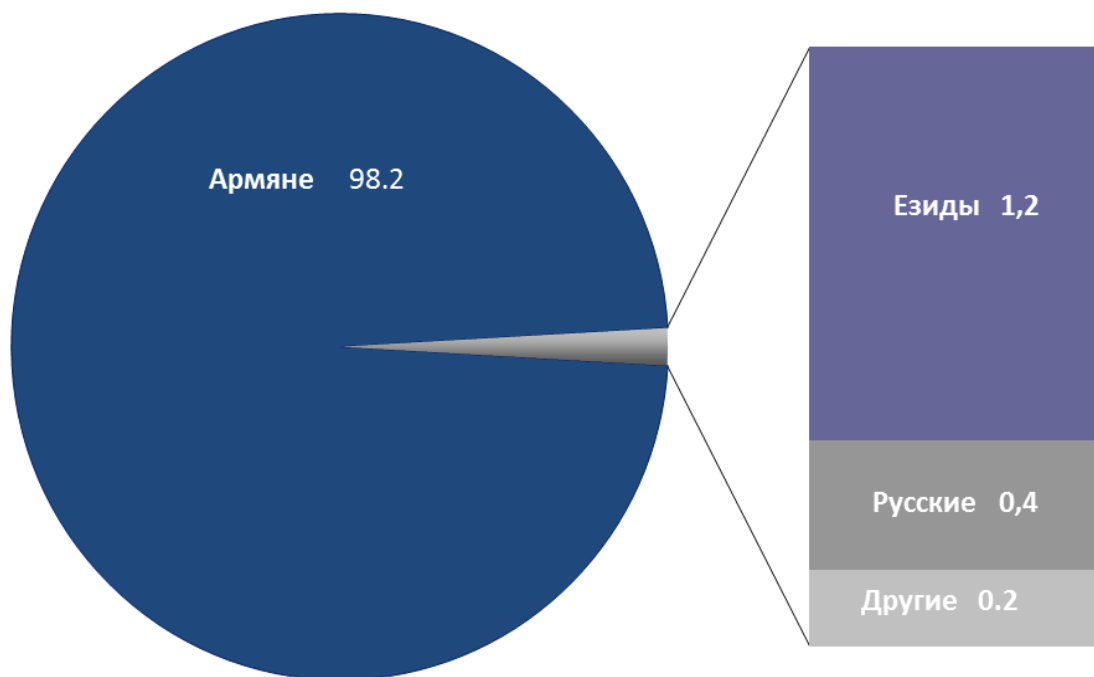
RA POPULATION BY ETHNICITY (%)



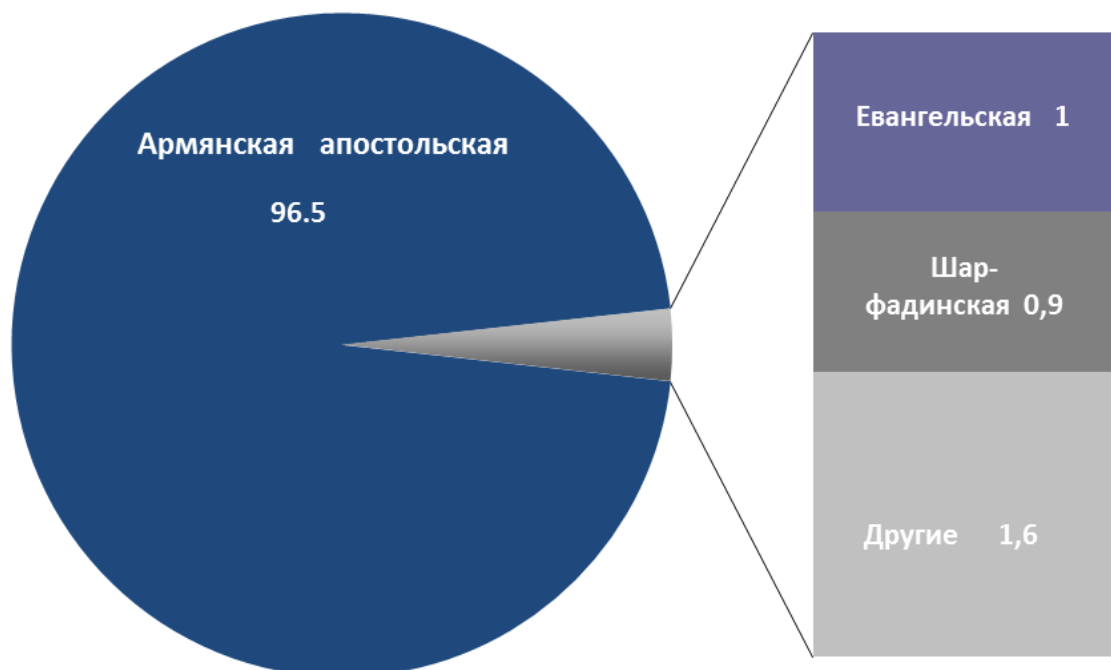
RA POPULATION BY RELIGIOUS BELIEF (%)



НАЦИОНАЛЬНЫЙ СОСТАВ ПОСТОЯННОГО НАСЕЛЕНИЯ РА (%)



ПОСТОЯННОЕ НАСЕЛЕНИЕ РА ПО ВЕРОИСПОВЕДАНИЮ (%)



Աղյուսակ 5.5 Բնակչությունը (քաղաքային, գյուղական) ըստ կրթական մակարդակի, սեռի և կրոնական դավանանքի
Table 5.5 Population (urban, rural) by Educational Attainment, Sex and Religious Belief
Таблица 5.5 Население (городское, сельское) по уровню образования, полу и вероисповеданию

Հայաստանի Հանրապետություն, 6 տարեկան և բարձր մշտական բնակչություն
Republic of Armenia, de jure population 6 years of age and over
Республика Армения, постоянное население в возрасте 6 лет и старше

Աղյուսակ 5.5
Table 5.5
Таблица 5.5

Կրթական մակարդակը, սեռը (քաղաք, գյուղ) Educational level, sex (urban, rural) Уровень образования, пол (город, село)	Ընդամենը Total Всего		Ը ս տ կ ր ո ն ա կ ա ն By religious belief По вероисповеданию										Չունեն կրոնական դավանանք None Не имеют вероисповедания	Կրոնական դավանանքը չնշանակում Religious belief not stated Отказались ответить	Հրաժարվել են պատասխանել Refused to answer Не указавшие религию
	Բնակչություն Population Население	Ունեն կրոնական դավանանք Follower of religious belief С вероисповеданием	Հայ առաքելական Armenian apostolic Армянская апостольская	Ավետարանական Evangelical Евангельская	Շարֆադինական Sharfadinian Шарфадинская	Կաթոլիկ Catholic Католическая	Եհովայի վկայ Jehovah's witness Свидетели Иеговы	Ուղղափառ Orthodox Православная	Մոլոկայի Molokai Молокаи	Հեթանոսական Pagan Язычество	Այլ Other Другие				
ՀՀ RA PA	2,773,266	2,659,665	2,567,418	26,584	22,783	12,744	8,304	7,161	2,595	4,846	7,230	31,668	71,840	10,093	
Չունի տարրական No primary Не имеет начального	151,989	147,741	140,864	2,057	2,188	759	357	266	180	536	534	1,871	1,825	552	
Տարրական Primary Начальное	213,659	207,540	195,447	2,878	4,698	1,346	616	385	400	925	845	2,668	2,552	899	
Հիմնական Basic Основное	261,726	254,064	235,519	3,747	8,490	1,589	908	510	765	1,388	1,148	3,769	2,724	1,169	
Միջնակարգ Secondary Среднее	1,095,712	1,020,071	986,814	10,240	6,522	5,403	3,547	2,359	1,048	1,501	2,637	11,317	60,236	4,088	
Նախնական մասնագ. Primary professional Ср. профессиональное	78,227	76,425	73,996	944	239	416	340	195	32	61	202	1,101	332	369	
Միջին մասնագիտական Secondary professional Среднее специальное	420,192	412,112	402,283	3,985	329	1,560	1,596	1,283	123	138	815	4,803	1,839	1,438	
Բարձրագույն և + Higher professional and + Высшее образование и +	551,761	541,712	532,495	2,733	317	1,671	940	2,163	47	297	1,049	6,139	2,332	1,578	

Հայաստանի Հանրապետություն, 6 տարեկան և բարձր մշտական բնակչություն
 Republic of Armenia, de jure population 6 years of age and over
 Республика Армения, постоянное население в возрасте 6 лет и старше

Աղյուսակ 5,5
 Table 5.5
 Таблица 5.5

Կրթական մակարդակը, սեռը (քաղաք, գյուղ) Educational level, sex (urban, rural) Уровень образования, пол (город, село)	Ընդամենը Total Всего		Ը ս ո կ ր ո ն ն ա կ ա ն դ ա վ ա ն ա ն ք ի By religious belief По вероисповеданию										Չունեն կրոնական դավանանք None Не имеют вероисповедания	Կրոնական դավանանքը չի շեղվում Religious belief not stated Отказались ответить	Հրաժարվել են պատասխանել Refused to answer Не указавшие религию
	Բնակչություն Population Население	Ունեն կրոնական դավանանք Follower of religious belief С вероисповеданием	Հայ առաքելական Armenian apostolic Армянская апостольская	Ավետարանական Evangelical Евангельская	Շարֆադինական Sharfadinian Шарфадинская	Կաթոլիկ Catholic Католическая	Եհովայի վկա Jehovah's witness Свидетели Иеговы	Ուղղափառ Orthodox Православная	Մոլոկայ Molokai Молокане	Հեթանոսական Pagan Язычество	Այլ Other Другие				
Տղամարդ Men Мужчины	1,317,189	1,260,846	1,220,415	10,878	11,222	6,098	2,596	2,444	1,301	2,473	3,419	15,744	35,981	4,618	
Չունի տարրական No primary Не имеет начального	79,169	76,886	73,470	1,043	1,037	405	181	132	100	242	276	972	1,033	278	
Տարրական Primary Начальное	106,578	103,530	97,825	1,345	2,265	625	267	145	201	453	404	1,369	1,264	415	
Հիմնական Basic Основное	137,398	133,205	124,414	1,790	3,946	783	371	234	401	673	593	2,070	1,502	621	
Միջնակարգ Secondary Среднее	537,078	499,189	484,572	4,074	3,408	2,645	1,086	855	510	796	1,243	5,720	30,267	1,902	
Նախնական մասնագ. Primary professional Ср. профессиональное	37,684	36,776	35,687	375	153	240	108	54	20	37	102	596	150	162	
Միջին մասնագիտական Secondary professional Среднее специальное	166,017	162,722	159,621	1,210	189	606	343	341	47	77	288	1,994	743	558	
Բարձրագույն + Higher professional and + Высшее образование и +	253,265	248,538	244,826	1,041	224	794	240	683	22	195	513	3,023	1,022	682	

Կրթական մակարդակը, սեռը (քաղաք, գյուղ) Educational level, sex (urban, rural) Уровень образования, пол (город, село)	Ընդամենը Total Всего		Ը ս ո կ ր ո ն ն ա կ ա ն դ ա վ ա ն ա ն ք ի By religious belief По вероисповеданию										Չունեն կրոնական դավանանք None Не имеют вероисповедания	Կրոնական դավանանքը չնշած Religious belief not stated Отказались ответить	Հրաժարվել են պատասխանել Refused to answer Не указавшие религию
	Բնակչություն Population Население	Ունեն կրոնական դավանանք Follower of religious belief С вероисповеданием	Հայ առաքելական Armenian apostolic Армянская апостольская	Ավետարանական Evangelical Евангельская	Շարֆադինական Sharfadinian Шарфадинская	Կաթոլիկ Catholic Католическая	Եհովայի վկա Jehovah's witness Свидетели Иеговы	Ուղղափառ Orthodox Православная	Մոլոկայ Molokai Молокане	Հեթանոսական Pagan Язычество	Այլ Other Другие				
Վիմ Woman Женщины	1,456,077	1,398,819	1,347,003	15,706	11,561	6,646	5,708	4,717	1,294	2,373	3,811	15,924	35,859	5,475	
Չունի տարրական No primary Не имеет начального	72,820	70,855	67,394	1,014	1,151	354	176	134	80	294	258	899	792	274	
Տարրական Primary Начальное	107,081	104,010	97,622	1,533	2,433	721	349	240	199	472	441	1,299	1,288	484	
Հիմնական Basic Основное	124,328	120,859	111,105	1,957	4,544	806	537	276	364	715	555	1,699	1,222	548	
Միջնակարգ Secondary Среднее	558,634	520,882	502,242	6,166	3,114	2,758	2,461	1,504	538	705	1,394	5,597	29,969	2,186	
Նախնական մասնագ. Primary professional Ср. профессиональное	40,543	39,649	38,309	569	86	176	232	141	12	24	100	505	182	207	
Միջին մասնագիտական Secondary professional Среднее специальное	254,175	249,390	242,662	2,775	140	954	1,253	942	76	61	527	2,809	1,096	880	
Բարձրագույն և + Higher professional and + Высшее образование и +	298,496	293,174	287,669	1,692	93	877	700	1,480	25	102	536	3,116	1,310	896	

Հայաստանի Հանրապետություն, 6 տարեկան և բարձր մշտական բնակչություն
 Republic of Armenia, de jure population 6 years of age and over
 Республика Армения, постоянное население в возрасте 6 лет и старше

Աղյուսակ 5,5
 Table 5.5
 Таблица 5.5

Կրթական մակարդակը, սեռը (քաղաք, գյուղ) Educational level, sex (urban, rural) Уровень образования, пол (город, село)	Ընդամենը Total Всего		Ը ս ո կ ր ո ն ն ա կ ա ն By religious belief По вероисповеданию										Չունեն կրոնական դավանանք None Не имеют вероисповедания	Կրոնական դավանանքը չնշած Religious belief not stated Отказались ответить	Հրամարվել են պատասխանել Refused to answer Не указавшие религию
	Բնակչություն Population Население	Ունեն կրոնական դավանանք Follower of religious belief С вероисповеданием	Հայ առաքելական Armenian apostolic Армянская апостольская	Ավետարանական Evangelical Евангельская	Շարֆադինական Sharfadinian Шарфадинская	Կաթոլիկ Catholic Католическая	Եհովայի վկա Jehovah's witness Свидетели Иеговы	Ուղղափառ Orthodox Православная	Մոլոկայ Molokai Молокане	Չեթանական Pagan Язычество	Այլ Other Другие				
Ք աղ աք Urban Г о р о д	1,759,945	1,685,865	1,647,485	16,167	2,693	2,845	5,966	5,304	749	872	3,784	20,453	47,078	6,549	
Չունի տարրական No primary Не имеет начального	89,966	87,494	85,076	1,208	271	137	254	181	67	65	235	1,133	1,015	324	
Տարրական Primary Начальное	110,455	107,200	103,998	1,514	430	197	388	214	84	80	295	1,389	1,447	419	
Հիմնական Basic Основное	123,538	119,748	115,591	1,837	636	248	539	273	104	120	400	1,911	1,281	598	
Միջնակարգ Secondary Среднее	625,459	576,296	562,495	5,853	1,094	872	2,441	1,526	370	315	1,330	6,673	40,011	2,479	
Նախնական մասնագ. Primary professional Ср. профессиональное	50,256	49,158	47,868	632	33	72	255	132	19	29	118	673	178	247	
Միջին մասնագիտական Secondary professional Среднее специальное	298,804	292,951	286,547	2,860	109	472	1,277	1,040	74	63	509	3,436	1,310	1,107	
Բարձրագույն և + Higher professional and + Высшее образование и +	461,467	453,018	445,910	2,263	120	847	812	1,938	31	200	897	5,238	1,836	1,375	

Կրթական մակարդակը, սեռը (քաղաք, գյուղ) Educational level, sex (urban, rural) Уровень образования, пол (город, село)	Ընդամենը Total Всего		Ը ս ո կ ր ո ն ն ա կ ա ն դ ա վ ա ն ա ն ք ի By religious belief По вероисповеданию										Չունեն կրոնական դավանանք None Не имеют вероисповедания	Կրոնական դավանանքը չնշած Religious belief not stated Отказались ответить	Հրաժարվել են պատասխանել Refused to answer Не указавшие религию
	Բնակչություն Population Население	Ունեն կրոնական դավանանք Follower of religious belief С вероисповеданием	Հայ առաքելական Armenian apostolic Армянская апостольская	Ավետարանական Evangelical Евангельская	Շարֆադինական Sharfadinian Шарфадинская	Կաթոլիկ Catholic Католическая	Եհովայի վկա Jehovah's witness Свидетели Иеговы	Ուղղափառ Orthodox Православная	Մոլոկայ Molokai Молокане	Հեթանոսական Pagan Язычество	Այլ Other Другие				
Տղամարդ Men Мужчины	815,392	779,226	764,168	6,451	1,256	1,184	1,850	1,697	368	483	1,769	10,038	23,204	2,924	
Չունի տարրական No primary Не имеет начального	46,835	45,483	44,263	610	126	73	129	86	37	32	127	593	594	165	
Տարրական Primary Начальное	56,152	54,508	53,020	710	210	97	170	78	45	43	135	714	730	200	
Հիմնական Basic Основное	64,663	62,574	60,594	893	289	117	230	119	54	72	206	1,048	718	323	
Միջնակարգ Secondary Среднее	300,987	276,701	271,388	2,285	504	330	757	492	178	172	595	3,373	19,781	1,132	
Նախնական մասնագ. Primary professional Ср. профессиональное	22,987	22,451	21,941	247	23	34	84	33	13	15	61	350	77	109	
Միջին մասնագիտական Secondary professional Среднее специальное	116,186	113,830	111,965	856	35	175	275	276	30	29	189	1,413	533	410	
Բարձրագույն և + Higher professional and + Высшее образование и +	207,582	203,679	200,997	850	69	358	205	613	11	120	456	2,547	771	585	

Կրթական մակարդակը, սեռը (քաղաք, գյուղ) Educational level, sex (urban, rural) Уровень образования, пол (город, село)	Ընդամենը Total Всего		Ը ս ո կ ր ո ն ն ա կ ա ն By religious belief По вероисповеданию										Չունեն կրոնական դավանանք None Не имеют вероисповедания	Կրոնական դավանանքը չնշած Religious belief not stated Отказались ответить	Հրաժարվել են պատասխանել Refused to answer Не указавшие религию
	Բնակչություն Population Население	Ունեն կրոնական դավանանք Follower of religious belief С вероисповеданием	Հայ առաքելական Armenian apostolic Армянская апостольская	Ավետարանական Evangelical Евангельская	Շարֆադինական Sharfadinian Шарфадинская	Կաթոլիկ Catholic Католическая	Եհովայի վկա Jehovah's witness Свидетели Иеговы	Ուղղափառ Orthodox Православная	Մոլոկայ Molokai Молокане	Հեթանոսական Pagan Язычество	Այլ Other Другие				
Վին Woman Женщины	944,553	906,639	883,317	9,716	1,437	1,661	4,116	3,607	381	389	2,015	10,415	23,874	3,625	
Չունի տարրական No primary Не имеет начального	43,131	42,011	40,813	598	145	64	125	95	30	33	108	540	421	159	
Տարրական Primary Начальное	54,303	52,692	50,978	804	220	100	218	136	39	37	160	675	717	219	
Հիմնական Basic Основное	58,875	57,174	54,997	944	347	131	309	154	50	48	194	863	563	275	
Միջնակարգ Secondary Среднее	324,472	299,595	291,107	3,568	590	542	1,684	1,034	192	143	735	3,300	20,230	1,347	
Նախնական մասնագ. Primary professional Ср. профессиональное	27,269	26,707	25,927	385	10	38	171	99	6	14	57	323	101	138	
Միջին մասնագիտական Secondary professional Среднее специальное	182,618	179,121	174,582	2,004	74	297	1,002	764	44	34	320	2,023	777	697	
Բարձրագույն և + Higher professional and + Высшее образование и +	253,885	249,339	244,913	1,413	51	489	607	1,325	20	80	441	2,691	1,065	790	

Հայաստանի Հանրապետություն, 6 տարեկան և բարձր մշտական բնակչություն
 Republic of Armenia, de jure population 6 years of age and over
 Республика Армения, постоянное население в возрасте 6 лет и старше

Աղյուսակ 5.5
 Table 5.5
 Таблица 5.5

Կրթական մակարդակը, սեռը (քաղաք, գյուղ) Educational level, sex (urban, rural) Уровень образования, пол (город, село)	Ընդամենը Total Всего		Ը ս ո կ ր ո ն ն ա կ ա ն դ ա վ ա ն ա ն ք ի By religious belief По вероисповеданию										Չունեն կրոնական դավանանք None Не имеют вероисповедания	Կրոնական դավանանքը չնշած Religious belief not stated Отказались ответить	Հրաժարվել են պատասխանել Refused to answer Не указавшие религию
	Բնակչություն Population Население	Ունեն կրոնական դավանանք Follower of religious belief С вероисповеданием	Հայ առաքելական Armenian apostolic Армянская апостольская	Ավետարանական Evangelical Евангельская	Շարֆադինական Sharfadinian Шарфадинская	Կաթոլիկ Catholic Католическая	Եհովայի վկա Jehovah's witness Свидетели Иеговы	Ուղղափառ Orthodox Православная	Մոլոկայ Molokai Молокане	Չեթանական Pagan Язычество	Այլ Other Другие				
Ք յ ո ղ Rural С е л о	1,013,321	973,800	919,933	10,417	20,090	9,899	2,338	1,857	1,846	3,974	3,446	11,215	24,762	3,544	
Չունի տարրական No primary Не имеет начального	62,023	60,247	55,788	849	1,917	622	103	85	113	471	299	738	810	228	
Տարրական Primary Начальное	103,204	100,340	91,449	1,364	4,268	1,149	228	171	316	845	550	1,279	1,105	480	
Հիմնական Basic Основное	138,188	134,316	119,928	1,910	7,854	1,341	369	237	661	1,268	748	1,858	1,443	571	
Միջնակարգ Secondary Среднее	470,253	443,775	424,319	4,387	5,428	4,531	1,106	833	678	1,186	1,307	4,644	20,225	1,609	
Նախնական մասնագ. Primary professional Ср. профессиональное	27,971	27,267	26,128	312	206	344	85	63	13	32	84	428	154	122	
Միջին մասնագիտական Secondary professional Среднее специальное	121,388	119,161	115,736	1,125	220	1,088	319	243	49	75	306	1,367	529	331	
Բարձրագույն և + Higher professional and + Высшее образование и +	90,294	88,694	86,585	470	197	824	128	225	16	97	152	901	496	203	

Կրթական մակարդակը, սեռը (քաղաք, գյուղ) Educational level, sex (urban, rural) Уровень образования, пол (город, село)	Ընդամենը Total Всего		Ը ս ո կ ր ո ն ն ա կ ա ն դ ա վ ա ն ա ն ք ի By religious belief По вероисповеданию										Չունեն կրոնական դավանանք None Не имеют вероисповедания	Կրոնական դավանանքը չնշած Religious belief not stated Отказались ответить	Հրաժարվել են պատասխանել Refused to answer Не указавшие религию
	Բնակչություն Population Население	Ունեն կրոնական դավանանք Follower of religious belief С вероисповеданием	Հայ առաքելական Armenian apostolic Армянская апостольская	Ավետարանական Evangelical Евангельская	Շարֆադինական Sharfadinian Шарфадинская	Կաթոլիկ Catholic Католическая	Եհովայի վկա Jehovah's witness Свидетели Иеговы	Ուղղափառ Orthodox Православная	Մոլոկայ Molokai Молокане	Հեթանոսական Pagan Язычество	Այլ Other Другие				
Տղամարդ Men Мужчины	501,797	481,620	456,247	4,427	9,966	4,914	746	747	933	1,990	1,650	5,706	12,777	1,694	
Չունի տարրական No primary Не имеет начального	32,334	31,403	29,207	433	911	332	52	46	63	210	149	379	439	113	
Տարրական Primary Начальное	50,426	49,022	44,805	635	2,055	528	97	67	156	410	269	655	534	215	
Հիմնական Basic Основное	72,735	70,631	63,820	897	3,657	666	141	115	347	601	387	1,022	784	298	
Միջնակարգ Secondary Среднее	236,091	222,488	213,184	1,789	2,904	2,315	329	363	332	624	648	2,347	10,486	770	
Նախնական մասնագ. Primary professional Ср. профессиональное	14,697	14,325	13,746	128	130	206	24	21	7	22	41	246	73	53	
Միջին մասնագիտական Secondary professional Среднее специальное	49,831	48,892	47,656	354	154	431	68	65	17	48	99	581	210	148	
Բարձրագույն և + Higher professional and + Высшее образование и +	45,683	44,859	43,829	191	155	436	35	70	11	75	57	476	251	97	

Հայաստանի Հանրապետություն, 6 տարեկան և բարձր մշտական բնակչություն
 Republic of Armenia, de jure population 6 years of age and over
 Республика Армения, постоянное население в возрасте 6 лет и старше

Աղյուսակ 5.5
 Table 5.5
 Таблица 5.5

Կրթական մակարդակը, սեռը (քաղաք, գյուղ) Educational level, sex (urban, rural) Уровень образования, пол (город, село)	Ընդամենը Total Всего		Ը ս ո կ ր ո ն ն ա կ ա ն դ ա վ ա ն ա ն ք ի By religious belief По вероисповеданию										Չունեն կրոնական դավանանք None Не имеют вероисповедания	Կրոնական դավանանքը չնշած Religious belief not stated Отказались ответить	Հրաժարվել են պատասխանել Refused to answer Не указавшие религию
	Բնակչություն Population Население	Ունեն կրոնական դավանանք Follower of religious belief С вероисповеданием	Հայ առաքելական Armenian apostolic Армянская апостольская	Ավետարանական Evangelical Евангельская	Շարֆադինական Sharfadinian Шарфадинская	Կաթոլիկ Catholic Католическая	Եհովայի վկա Jehovah's witness Свидетели Иеговы	Ուղղափառ Orthodox Православная	Մոլոկայ Molokai Молокане	Հեթանոսական Pagan Язычество	Այլ Other Другие				
Վիճակ Woman Женщины	511,524	492,180	463,686	5,990	10,124	4,985	1,592	1,110	913	1,984	1,796	5,509	11,985	1,850	
Չունի տարրական No primary Не имеет начального	29,689	28,844	26,581	416	1,006	290	51	39	50	261	150	359	371	115	
Տարրական Primary Начальное	52,778	51,318	46,644	729	2,213	621	131	104	160	435	281	624	571	265	
Հիմնական Basic Основное	65,453	63,685	56,108	1,013	4,197	675	228	122	314	667	361	836	659	273	
Միջնակարգ Secondary Среднее	234,162	221,287	211,135	2,598	2,524	2,216	777	470	346	562	659	2,297	9,739	839	
Նախնական մասնագ. Primary professional Ср. профессиональное	13,274	12,942	12,382	184	76	138	61	42	6	10	43	182	81	69	
Միջին մասնագիտական Secondary professional Среднее специальное	71,557	70,269	68,080	771	66	657	251	178	32	27	207	786	319	183	
Բարձրագույն և + Higher professional and + Высшее образование и +	44,611	43,835	42,756	279	42	388	93	155	5	22	95	425	245	106	

Աղյուսակ 5.6 Բնակչությունը (քաղաքային, գյուղական) ըստ տարիքի, սեռի և կրոնական դավանանքի
Table 5.6 Population (urban, rural) by Age, Sex and Religious Belief
Таблица 5.6 Население (городское, сельское) по возрасту, полу и вероисповеданию

Հայաստանի Հանրապետություն, մշտական բնակչություն
Republic of Armenia, De jure population
Республика Армения, постоянное население

Աղյուսակ 5.6
Table 5.6
Таблица 5.6

Տարիքը, սեռը (քաղաք, գյուղ) Age, sex (urban, rural) пол (город, село)	Ընդամենը Total		Ըստ կրոնական դավանանքի According to religious belief По вероисповеданию										Չունեն կրոնական դավանանք None Не имеют вероисповедания	Կրոնական դավանանքը չկա Religious belief not stated Отказались ответить	Հրաժարվել են պատասխանել Refused to answer Не указавшие религию
	Բնակչություն Population	Ունեն դավանանք Follower of religious belief С вероисповеданием	Հայ առաքելական Armenian apostolic Армянская апостольская	Ավետարանական Evangelical Евангельская	Շարֆադինական Sharfadinian Шарфадинская	Կաթոլիկ Catholic Католическая	Եհովայի վկա Jehovah's witness Свидетели Иеговы	Ուղղափառ Orthodox Православная	Մոլոկայ Molokai Молокане	Հեթանոսական Pagan Языческая	Այլ Other	Ըրոստ			
ՀՀ RA PA	3,018,854	2,897,267	2,796,519	29,280	25,204	13,843	8,695	7,532	2,872	5,434	7,888	34,373	76,273	10,941	
0-9	387,501	375,265	361,179	4,599	3,878	1,746	720	598	461	970	1,114	4,349	6,583	1,304	
10-19	411,712	398,012	382,113	5,217	4,102	2,081	1,179	636	503	989	1,192	4,203	7,953	1,544	
20-29	564,163	540,832	523,376	4,833	4,511	2,597	1,336	1,071	523	1,004	1,581	5,484	15,836	2,011	
30-39	410,426	392,414	378,488	3,982	3,672	1,723	1,326	1,060	356	750	1,057	4,312	12,182	1,518	
40-49	388,024	371,348	357,805	3,615	3,827	1,868	1,341	938	335	667	952	4,148	11,152	1,376	
50-59	412,290	394,252	381,665	3,620	2,890	1,765	1,278	1,113	314	577	1,030	4,834	11,664	1,540	
60 +	444,738	425,144	411,893	3,414	2,324	2,063	1,515	2,116	380	477	962	7,043	10,903	1,648	
Տղամարդ Мен Мужчины	1,448,052	1,387,491	1,342,448	12,297	12,595	6,686	2,784	2,638	1,450	2,817	3,776	17,128	38,366	5,067	
0-9	206,994	200,459	192,821	2,406	2,193	949	363	321	254	538	614	2,270	3,575	690	
10-19	213,396	206,331	198,291	2,600	2,127	1,070	526	290	273	528	626	2,236	4,044	785	
20-29	276,006	264,079	255,710	2,109	2,271	1,348	502	487	301	543	808	2,874	8,096	957	
30-39	197,187	187,706	181,589	1,616	1,765	831	403	454	173	372	503	2,180	6,615	686	
40-49	180,566	172,068	166,302	1,382	1,859	867	391	331	153	337	446	2,094	5,780	624	
50-59	190,283	181,630	176,622	1,241	1,385	855	299	338	151	289	450	2,260	5,720	673	
60 +	183,620	175,218	171,113	943	995	766	300	417	145	210	329	3,214	4,536	652	

Տարիքը, սեռը (քաղաք, գյուղ) Age, sex (urban, rural) пол (город, село)	Ընդամենը Total Всего		Հ ս ո կ ր ո ն ա կ ա ն ն ր ա Վ ա ն ա ն ք ի According to religious belief По вероисповеданию										Չունեն կրոնական դավանանք None Не имеют вероисповедания	Կրոնական դավանանքը չիշահ Religious belief not stated Отказались ответить	Հրաժարվել են ցատտաբանել Refused to answer Не указавшие религию
	Բնակչություն Population Население	Ունեն դավանանք Follower of religious belief С вероисповеданием	Հայ առաքելական Armenian apostolic Армянская апостольская	Ավետարանական Evangelical Евангельская	Շարֆադինական Sharfadinian Шарфадинская	Կաթոլիկ Catholic Католическая	Եհովայի վկա Jehovah's witness Свидетели Иеговы	Ուղղափառ Orthodox Православная	Մոլոկայ Molokai Молокане	Հեթանոսական Pagan Языческая	Այլ Other Другое				
Չին Women Женщины	1,570,802	1,509,776	1,454,071	16,983	12,609	7,157	5,911	4,894	1,422	2,617	4,112	17,245	37,907	5,874	
0-9	180,507	174,806	168,358	2,193	1,685	797	357	277	207	432	500	2,079	3,008	614	
10-19	198,316	191,681	183,822	2,617	1,975	1,011	653	346	230	461	566	1,967	3,909	759	
20-29	288,157	276,753	267,666	2,724	2,240	1,249	834	584	222	461	773	2,610	7,740	1,054	
30-39	213,239	204,708	196,899	2,366	1,907	892	923	606	183	378	554	2,132	5,567	832	
40-49	207,458	199,280	191,503	2,233	1,968	1,001	950	607	182	330	506	2,054	5,372	752	
50-59	222,007	212,622	205,043	2,379	1,505	910	979	775	163	288	580	2,574	5,944	867	
60 +	261,118	249,926	240,780	2,471	1,329	1,297	1,215	1,699	235	267	633	3,829	6,367	996	
Ք ա ղ ա ղ Urban Г о р о д	1,911,287	1,832,236	1,790,794	17,758	2,925	3,058	6,231	5,570	849	948	4,103	22,159	49,826	7,066	
0-9	238,479	230,972	225,763	2,750	377	334	501	429	160	127	531	2,736	3,966	805	
10-19	240,538	232,547	226,740	2,947	366	370	798	432	137	173	584	2,544	4,557	890	
20-29	349,092	334,681	328,072	2,866	343	533	920	752	166	154	875	3,566	9,537	1,308	
30-39	272,463	260,292	254,274	2,576	400	429	984	813	104	125	587	2,853	8,305	1,013	
40-49	236,497	225,769	220,532	2,120	521	347	935	656	79	133	446	2,641	7,233	854	
50-59	273,189	260,636	254,983	2,260	471	435	925	817	95	124	526	3,234	8,275	1,044	
60 +	301,029	287,339	280,430	2,239	447	610	1,168	1,671	108	112	554	4,585	7,953	1,152	

Տարիքը, սեռը (քաղաք, գյուղ) Age, sex (urban, rural) пол (город, село)	Ընդամենը Total Всего		Հ ս ո կ ր ո ն ա կ ա ն ն ր ա Վ ա ն ա ն ք ի According to religious belief По вероисповеданию										Զուրկ None Не имеют вероисповедания	Կրոնական դավանանքը չի նշված Religious belief not stated Отказались ответить	Հրաժարվել են ցատախարհանել Refused to answer Не указавшие религию
	Բնակչություն Population Население	Ունեն դավանանք Follower of religious belief С вероисповеданием	Հայ առաքելական Armenian apostolic Армянская апостольская	Ավետարանական Evangelical Евангельская	Շարֆադինական Sharfadinian Шарфадинская	Կաթոլիկ Catholic Католическая	Եհովայի վկա Jehovah's witness Свидетели Иеговы	Ուղղափառ Orthodox Православная	Մոլոկայ Molokai Молокане	Հեթանոսական Pagan Языческая	Այլ Other Другое				
Տղամարդ Men Мужчины	895,372	856,546	839,886	7,283	1,377	1,302	1,981	1,829	425	524	1,939	10,910	24,724	3,192	
0-9	126,178	122,120	119,374	1,438	199	188	254	217	90	69	291	1,425	2,210	423	
10-19	123,320	119,243	116,396	1,441	196	173	372	194	80	93	298	1,315	2,317	445	
20-29	165,288	157,995	155,082	1,199	168	231	355	333	90	90	447	1,875	4,810	608	
30-39	129,637	123,268	120,777	1,055	196	198	299	341	50	66	286	1,418	4,502	449	
40-49	105,641	100,340	98,377	789	238	134	272	219	30	73	208	1,304	3,635	362	
50-59	120,759	114,926	113,063	725	211	168	202	224	46	69	218	1,477	3,912	444	
60 +	124,549	118,654	116,817	636	169	210	227	301	39	64	191	2,096	3,338	461	
Կին Women Женщины	1,015,915	975,690	950,908	10,475	1,548	1,756	4,250	3,741	424	424	2,164	11,249	25,102	3,874	
0-9	112,301	108,852	106,389	1,312	178	146	247	212	70	58	240	1,311	1,756	382	
10-19	117,218	113,304	110,344	1,506	170	197	426	238	57	80	286	1,229	2,240	445	
20-29	183,804	176,686	172,990	1,667	175	302	565	419	76	64	428	1,691	4,727	700	
30-39	142,826	137,024	133,497	1,521	204	231	685	472	54	59	301	1,435	3,803	564	
40-49	130,856	125,429	122,155	1,331	283	213	663	437	49	60	238	1,337	3,598	492	
50-59	152,430	145,710	141,920	1,535	260	267	723	593	49	55	308	1,757	4,363	600	
60 +	176,480	168,685	163,613	1,603	278	400	941	1,370	69	48	363	2,489	4,615	691	

Տարիքը, սեռը (քաղաք, գյուղ) Age, sex (urban, rural) пол (город, село)	Ընդամենը Total Всего		Հ ս ո կ ր ո ն ա կ ա ն ն ր ա Վ ա ն ա ն ք ի According to religious belief По вероисповеданию										Չունեն կրոնական դավանանք None Не имеют вероисповедания	Կրոնական դավանանքը չիշահ Religious belief not stated Отказались ответить	Հրաժարվել են ցատտաբանել Refused to answer Не указавшие религию
	Բնակչություն Population Население	Ունեն դավանանք Follower of religious belief С вероисповеданием	Հայ առաքելական Armenian apostolic Армянская апостольская	Ավետարանական Evangelical Евангельская	Շարֆադինական Sharfadinian Шарфадинская	Կաթոլիկ Catholic Католическая	Եհովայի վկա Jehovah's witness Свидетели Иеговы	Ուղղափառ Orthodox Православная	Մոլոկայ Molokai Молокане	Հեթանոսական Pagan Языческая	Այլ Other Другое				
Ք յ ո ղ Rural С е л о	1,107,567	1,065,031	1,005,725	11,522	22,279	10,785	2,464	1,962	2,023	4,486	3,785	12,214	26,447	3,875	
0-9	149,022	144,293	135,416	1,849	3,501	1,412	219	169	301	843	583	1,613	2,617	499	
10-19	171,174	165,465	155,373	2,270	3,736	1,711	381	204	366	816	608	1,659	3,396	654	
20-29	215,071	206,151	195,304	1,967	4,168	2,064	416	319	357	850	706	1,918	6,299	703	
30-39	137,963	132,122	124,214	1,406	3,272	1,294	342	247	252	625	470	1,459	3,877	505	
40-49	151,527	145,579	137,273	1,495	3,306	1,521	406	282	256	534	506	1,507	3,919	522	
50-59	139,101	133,616	126,682	1,360	2,419	1,330	353	296	219	453	504	1,600	3,389	496	
60 +	143,709	137,805	131,463	1,175	1,877	1,453	347	445	272	365	408	2,458	2,950	496	
Տղամարդ Men Мужчины	552,680	530,945	502,562	5,014	11,218	5,384	803	809	1,025	2,293	1,837	6,218	13,642	1,875	
0-9	80,816	78,339	73,447	968	1,994	761	109	104	164	469	323	845	1,365	267	
10-19	90,076	87,088	81,895	1,159	1,931	897	154	96	193	435	328	921	1,727	340	
20-29	110,718	106,084	100,628	910	2,103	1,117	147	154	211	453	361	999	3,286	349	
30-39	67,550	64,438	60,812	561	1,569	633	104	113	123	306	217	762	2,113	237	
40-49	74,925	71,728	67,925	593	1,621	733	119	112	123	264	238	790	2,145	262	
50-59	69,524	66,704	63,559	516	1,174	687	97	114	105	220	232	783	1,808	229	
60 +	59,071	56,564	54,296	307	826	556	73	116	106	146	138	1,118	1,198	191	

Տարիքը, սեռը (քաղաք, գյուղ) Age, sex (urban, rural) пол (город, село)	Ընդամենը Total Всего		Հ ս ո կ ր ո ն ա կ ա ն ն ր ա Վ ա ն ա ն ք ի According to religious belief По вероисповеданию										Չունեն կրոնական դավանանք None Не имеют вероисповедания	Կրոնական դավանանքը չիշահ Religious belief not stated Отказались ответить	Հրաժարվել են ցատտաբանել Refused to answer Не указавшие религию
	Բնակչություն Population Население	Ունեն դավանանք Follower of religious belief С вероисповеданием	Հայ առաքելական Armenian apostolic Армянская апостольская	Ավետարանական Evangelical Евангельская	Շարֆադինական Sharfadinian Шарфадинская	Կաթոլիկ Catholic Католическая	Եհովայի վկա Jehovah's witness Свидетели Иеговы	Ուղղափառ Orthodox Православная	Մոլոկայ Molokai Молокане	Հեթանոսական Pagan Языческая	Այլ Other Другое				
Գին Women Женщины	554,887	534,086	503,163	6,508	11,061	5,401	1,661	1,153	998	2,193	1,948	5,996	12,805	2,000	
0-9	68,206	65,954	61,969	881	1,507	651	110	65	137	374	260	768	1,252	232	
10-19	81,098	78,377	73,478	1,111	1,805	814	227	108	173	381	280	738	1,669	314	
20-29	104,353	100,067	94,676	1,057	2,065	947	269	165	146	397	345	919	3,013	354	
30-39	70,413	67,684	63,402	845	1,703	661	238	134	129	319	253	697	1,764	268	
40-49	76,602	73,851	69,348	902	1,685	788	287	170	133	270	268	717	1,774	260	
50-59	69,577	66,912	63,123	844	1,245	643	256	182	114	233	272	817	1,581	267	
60 +	84,638	81,241	77,167	868	1,051	897	274	329	166	219	270	1,340	1,752	305	