



# Kirchliche Statistik Jahreserhebung 2019

**Bischöfliches Generalvikariat  
Hauptabteilung 3: Personal und Verwaltung  
IT-Abteilung – Sachgebiet GIS und Statistik**

**Juni 2020**

## **Impressum**

Herausgeber: Bischöfliches Generalvikariat Essen, Abteilung IT – Sachgebiet GIS und Statistik  
Zwölfling 2, D - 45127 Essen, Telefon (0201) 2204 518; Fax (0201) 2204 219 – (Christian Stieber)

<b>Inhaltsübersicht</b>	<b>Seite</b>
Vorbemerkung und Überblick	5
Begriffe und territoriale Struktur des Bistums Essen	8
Teil 1: Gesamtergebnisse der Jahresherhebung	13
Erläuterungen	13
Gottesdienstteilnahme	13/17
Taufen	14/18
Trauungen	15/20
Erstkommunionen und Firmungen	15/21
Eintritte/Übertritte und Wiederaufnahmen	16/22
Austritte und Bestattungen	16/23
Klassifizierung der Pfarreien und Standorte für die Jahresherhebung	24
Gottesdienstteilnahme und Amtshandlungen nach Standorttyp	28
Vergleiche der Gottesdienstteilnahme und Amtshandlungen	33
Zeitreihen der Ranglisten auf Pfarreebene 2016 – 2019	35
Entwicklung der Kirchenaustritte im Jahr 2019	37
Teil 2: Pfarreienteil – Amtshandlungen an den Standorten	41
Erläuterungen	41
Pfarrei 100 – Christus König, Halver	51
Pfarrei 101 – St. Laurentius, Plettenberg	58
Pfarrei 102 – St. Maria Immaculata, Meinerzhagen	64
Pfarrei 103 – St. Matthäus, Altena	71
Pfarrei 104 – St. Medardus, Lüdenscheid	77
Pfarrei 105 – St. Michael, Werdohl	84
Pfarrei 110 – St. Franziskus, Bochum	90
Pfarrei 111 – St. Gertrud von Brabant, Bochum	98
Pfarrei 112 – Liebfrauen, Bochum	106
Pfarrei 113 – B. M. V. Matris Dolorosae, Bochum	113
Pfarrei 114 – St. Peter und Paul, Bochum	118
Pfarrei 120 – St. Cyriakus, Bottrop	126
Pfarrei 121 – St. Joseph, Bottrop	133
Pfarrei 130 – St. Johann, Duisburg	140

Pfarrei 131 – St. Judas Thaddäus, Duisburg	147
Pfarrei 132 – Liebfrauen, Duisburg	155
Pfarrei 133 – St. Michael, Duisburg	163
Pfarrei 140 – St. Antonius, Essen	170
Pfarrei 141 – St. Dionysius, Essen	177
Pfarrei 142 – St. Gertrud, Essen	184
Pfarrei 143 – St. Johann Baptist, Essen	191
Pfarrei 144 – St. Josef, Essen-Frintrop	198
Pfarrei 145 – St. Josef, Essen-Ruhrhalbinsel	205
Pfarrei 146 – St. Lambertus, Essen	213
Pfarrei 147 – St. Laurentius, Essen	220
Pfarrei 148 – St. Ludgerus, Essen	228
Pfarrei 149 – St. Nikolaus, Essen	236
Pfarrei 449 – Chaldäisch-kath. Personalpfarrei, Essen	243
Pfarrei 150 – St. Augustinus, Gelsenkirchen	246
Pfarrei 151 – St. Hippolytus, Gelsenkirchen	254
Pfarrei 152 – St. Joseph, Gelsenkirchen	261
Pfarrei 153 – St. Urbanus, Gelsenkirchen	268
Pfarrei 160 – St. Lamberti, Gladbeck	276
Pfarrei 170 – St. Marien, Schwelm	284
Pfarrei 171 – St. Peter und Paul, Hattingen	291
Pfarrei 172 – St. Peter und Paul, Witten	299
Pfarrei 180 – St. Barbara, Mülheim	306
Pfarrei 181 – St. Mariae Geburt, Mülheim	313
Pfarrei 182 – St. Mariä Himmelfahrt, Mülheim	320
Pfarrei 190 – St. Clemens, Oberhausen	327
Pfarrei 191 – Herz Jesu, Oberhausen	335
Pfarrei 192 – St. Marien, Oberhausen	342
Pfarrei 193 – St. Pankratius, Oberhausen-Osterfeld	349
Schlussbemerkungen zum Pfarreienteil	356

## Vorbemerkung und Überblick

Der vorliegende Band beinhaltet den Bericht über die Statistische Jahrerhebung 2019. Die Methodik der Erhebung ist gegenüber dem Vorjahr unverändert.

Wie schon 2017 und 2018 haben auch in dieser Erhebung alle Pfarreien vollständige Datensätze für die Standortebene geliefert, wobei allerdings auch hier wieder in Einzelfällen Ergebnisse von Gottesdienstteilnahmezählungen verloren gegangen sind. Diese wurden wie üblich entweder durch die Ergebnisse des Vorjahrs oder den Wert des anderen Zähltermins am gleichen Standort ersetzt.

Die bis zur Jahrerhebung 2014 im Bericht zur kirchlichen Statistik enthaltenen Zeitreihentabellen seit Bistumsgründung können bei Bedarf über das Intranet des Bischöflichen Generalvikariats für alle Gemeinden, Pfarreien, Stadt-/Kreisdekanate und das Bistum Essen in eigenem Ermessen abgerufen und genutzt werden. Bitte wenden Sie sich an das Bischöfliche Generalvikariat Essen – Sachgebiet GIS und Statistik, sofern Sie Interesse an den Zeitreihentabellen, aber keinen Zugriff auf das Intranetportal haben sollten.

Die meisten hier dargestellten Daten wurden von den Pfarreien geliefert. Lediglich die Angaben zu den Katholikenzahlen, Austritten und Dispensen von der Formpflicht stammen aus den Datenbeständen des Bischöflichen Generalvikariats (Abteilung IT – Sachgebiet Meldewesen und Abteilung Kirchenrecht). Eine Prüfung der gelieferten Daten ist nur in sehr eingeschränktem Maß möglich: Etwa fehlerhaft oder unvollständig gelieferte Datenbestände der Pfarreien können nicht in jedem Fall bei der Weiterverarbeitung entdeckt und korrigiert werden. Erfahrungsgemäß kommt es immer wieder vor, dass in Einzelfällen Daten nicht so differenziert geliefert werden, wie es vorgegeben ist bzw. einzelne Vorgaben missverstanden worden sind.

In dem hier vorliegenden Band sind zur Ermittlung der Katholikenzahlen ausschließlich die mit Hauptwohnsitz im jeweiligen Gebiet gemeldeten Personen berücksichtigt.

### **Hier ein erster Blick auf die Veränderungen der Gesamtsituation gegenüber dem Vorjahr**

- Die seit 1991 zu beobachtende jährliche Abnahme der Katholikenzahl hat sich auch im Jahr 2019 weiter fortgesetzt, wobei der Rückgang wie schon im Vorjahr stärker als 2,0% ausgefallen ist. Die Mitgliederzahl hat sich um 15.811 Personen auf 739.265 verringert (2018: 755.076). Zu diesem ungewöhnlich starken Rückgang der Katholikenzahl haben neben den üblichen demographischen Effekten die im gesamten Jahresverlauf stark erhöhten Austrittsfallzahlen beigetragen, die

vermutlich durch die ungebrochen hohe Präsenz des Missbrauchsthemas in der Presse mitverursacht sind.

- Die Gottesdienstteilnahme hat sich im Vergleich zum Vorjahr auf ähnlichem Niveau wie die Katholikenzahl verringert. Nach 58.658 Teilnehmenden im Durchschnitt beider Zähltermine des Jahres 2018 haben die Pfarreien im Jahr 2019 noch 57.661 Gottesdienstfeiernde gemeldet. Der Anteil an der Katholikenzahl hat sich dabei trotz der gefallen absoluten Teilnahmezahl leicht von 7,77% im Vorjahr auf 7,80% erhöht, weil die Katholikenzahl prozentual etwas stärker gefallen ist. Hierbei ist zu beachten, dass sich bei der Quote der Gottesdienstteilnahme im Vergleich von 2017 mit 2018 ein besonders hoher Rückgang gezeigt hatte (-0,63 Prozentpunkte). Die Ergebnisse der differenzierten Gottesdienstteilnahmeerhebung 2019 deuten darauf hin, dass sich die Gottesdienstteilnahme in den nächsten Jahren wesentlich ungünstiger entwickeln wird, als die Katholikenzahl.
- Die Zahl der Taufen ist im Vergleich zum Vorjahr etwa stagniert. Nach 4.812 getauften Pfarrmitgliedern im Jahr 2018 ergeben sich im Jahr 2019 4.802 Täuflinge mit Hauptwohnsitz in einer Pfarrei des Bistums Essen. Der Anteil an der Katholikenzahl erhöht sich von 6,37 ‰ auf 6,50 ‰ und liegt damit etwa 0,7 Zehntelprozentpunkte oberhalb des Allzeittiefs im Jahr 2010. Die Zahl der im Bistum Essen ausgeführten Amtshandlungen ist von 5.157 auf 4.824 gefallen. Hauptgrund für den starken Rückgang ist eine Umstellung der Kirchenbuchführung der chaldäischen Personalpfarrei. Diese hatte bis zum Jahr 2018 auch alle in eigener Verantwortung außerhalb des Bistums Essen ausgeführten Taufen als eigene Amtshandlung in ihr Kirchenbuch eingetragen und im Zuge der kirchlichen Statistik gemeldet. Im Jahr 2019 wurde die Kirchenbuchführung der Chaldäer an das ansonsten übliche Verfahren angeglichen.
- Die Zahl der kirchlichen Trauungen hat sich im Jahr 2019 nach mehreren Anstiegen in den Vorjahren stark reduziert. Nach 1.197 katholischen Eheschließungen im Jahr 2018 sind in den Pfarreien im Bistum Essen im Jahr 2019 986 Trauungen gefeiert worden. In dieser Zahl sind wie immer die unter Dispens von der katholischen Eheschließungsform ausgeführten kirchlichen Trauungen (96 Fälle im Jahr 2019) nicht enthalten. Zudem wurden in 8 Fällen ursprünglich nach dem Kirchenrecht ungültige katholische Eheschließungen nachträglich gültig gemacht (sog. „Sanatio in radice“ / „Heilung an der Wurzel“).
- Bei den Erstkommunionen ergibt sich nach den massiven Verlusten im Vorjahr ein leichter Rückgang. Nach 4.667 Fällen im Jahr 2018 wurden 2019 noch 4.625 Erstkommunionen gespendet. Der Anteil an der Katholikenzahl erhöht sich aufgrund des stärkeren Rückgangs der Mitgliederzahl von 6,18 ‰ auf 6,26 ‰. In der Pfarrei St. Nikolaus (149), die im Jahr 2018 auf ein eigenes Erstkommunionangebot verzichtet hatte, liegt der für 2019 gemeldete Wert tiefer als im Jahr 2017. Offensichtlich sind viele Kommunionkinder des Jahres 2018 dort wegen des fehlenden Angebots auf andere Pfarreien ausgewichen oder haben möglicherweise sogar ganz auf die Kommunionfeier verzichtet.

- Auch die Zahl der Firmungen hat sich gegenüber dem Vorjahr verringert. Nach 2.593 Amtshandlungen im Jahr 2018 wurden im Gebiet des Bistums Essen im Jahr 2019 insgesamt 2.518 Firmungen gespendet. Der Anteil an der Katholikenzahl fällt dabei nur sehr leicht von 3,43 ‰ auf 3,41 ‰.
- Die Gesamtzahl der Kirchenaustritte ist nach der Erhöhung des Jahres 2018 auch im Jahresverlauf 2019 wieder erheblich gestiegen. Nach 5.526 Fällen im Jahr 2018 sind im Jahr 2019 insgesamt 7.216 Katholiken mit Hauptwohnsitz im Bistum Essen aus der Kirche ausgetreten. Dabei sind im gesamten Jahresverlauf etliche Zeiträume mit besonders hohen Fallzahlen feststellbar, die unter anderem auf die weiterhin sehr negative Darstellung der katholischen Kirche in den Medien zurückzuführen sein dürften. Der Anteil an der Katholikenzahl erhöht sich entsprechend von 7,3 ‰ auf 9,8 ‰.
- Die Zahl der Konversionen (Eintritte) und Wiederaufnahmen ist dagegen zurückgegangen: Nach 314 Rückkehrern im Jahr 2018 waren es noch 292 Fälle im Jahr 2019. Die Quote verringert sich von 0,42 ‰ auf 0,39 ‰, wobei erstmals seit 1979 die 0,40 ‰-Marke unterschritten wird.
- Die Zahl der Bestattungen ist von 8.776 Fällen im Jahr 2018 auf 8.140 im Vorjahr gefallen. Die Quote bezogen auf die Katholikenzahl hat sich dementsprechend von 11,6 ‰ auf 11,0 ‰ reduziert. Hier ist zu beachten, dass die Zahl der Bestattungen nicht identisch ist mit der Zahl der verstorbenen Katholiken. Diese dürfte mit etwa 12.100 Personen<sup>1</sup> bzw. einem Anteil von etwa 16,4 ‰ an der Katholikenzahl wesentlich höher liegen, als die Zahl der kirchlichen Bestattungen.

---

<sup>1</sup>: Datenquelle Kirchliches Meldewesen

## Begriffe und territoriale Struktur des Bistums Essen

Im Vergleich zu den anderen deutschen Diözesen ist das Bistum Essen seit den Fusionsprozessen des Zeitraums 2005 – 2008 ungewöhnlich strukturiert. Auch aus diesem Grund wurden über die vom VDD vorgegebenen Themen hinaus zusätzliche Daten erhoben – allein die üblicherweise erhobenen Bestände wären vielfach nicht aussagekräftig genug.

Das Bistum Essen besteht – am Stichtag 31.12.2019 – bei einer Gesamtzahl von 739.265 mit Hauptwohnsitz gemeldeten Katholiken aus 8 Stadtdekanaten und 2 Kreisdekanaten, die in insgesamt 42 kanonisch errichtete, kirchenbuchführende, territoriale Pfarreien aufgeteilt sind. Jede dieser Pfarreien besteht aus mindestens einem und höchstens acht als „Gemeinde“ bezeichneten Pfarrbezirken. Die Gesamtzahl dieser Pfarrbezirke liegt am Stichtag 31.12.2019 bistumsweit bei 170 territorialen Gemeinden und zwei Personalgemeinden. In der Pfarrei St. Augustinus (150) sind allerdings mit Wirkung zum 01.01.2020 die Gemeinden St. Augustinus und St. Mariä Himmelfahrt zusammengelegt worden, so dass sich die Zahl der territorialen Gemeinden nach diesem Datum auf 169 verringert hat. Zusätzlich gibt es etliche weitere Personalgemeinden, die die Aktivitäten der muttersprachlichen Seelsorge umfassen und die nur im Fall der chaldäisch-katholischen Personalpfarrei Mar Addai und Mar Mari als kanonisch eigenständige, kirchenbuchführende Pfarrei errichtet sind.

Jede Pfarrei hat genau eine Pfarrkirche, die formell die Hauptkirche der Pfarrei und in den meisten Fällen auch der Sitz des Pfarrers ist. Daneben verfügen fast alle Pfarreien noch über zusätzliche Kirchen, die zuletzt unter anderem als „Gemeindekirche“, „Filialkirche“ oder „Weitere Kirche“ bezeichnet worden sind. Im Zuge der im Zeitraum 2015 – 2018 im gesamten Bistum Essen ausgeführten Pfarreientwicklungsprozesse haben die Pfarreien alle pastoral genutzten Standorte des eigenen Pfarrgebiets neu eingestuft, wobei auch die Kirchengebäude einem solchen Standort zugeordnet worden sind. Ein Standort besteht dabei jeweils aus der Gesamtzahl aller pastoral genutzten Gebäude in direkter Nachbarschaft, also beispielsweise aus der Kirche, einem Gemeindeheim, dem Pfarrhaus und einem nahegelegenen Jugendheim. Standorte können jeweils aus einem oder mehreren Gebäuden bestehen, wobei nicht zwingend ein eigenes Kirchengebäude mit dabei sein muss. Im Einzelfall kann es auch vorkommen, dass ein Standort komplett aus nicht-katholischen Objekten besteht, z.B. aus einer ökumenisch genutzten evangelischen Kirche mit zugehörigem Pfarrheim. Jedes Einzelobjekt an einem Standort – z.B. die Kirche – hat im Regelfall im Votum des Pfarreientwicklungsprozesses eine eigene Einstufung erhalten, mit der festgelegt ist, ob und wie lange das Objekt zur weiteren pastoralen Nutzung benötigt wird. Folgende Einstufungen sind in den Voten vorgesehen, die jeweils für das Jahr der



Votumserstellung, sowie für die Jahre 2020, 2025 und 2030 getrennt ausgewiesen sind:

- A** Das Objekt ist in dem angegebenen Jahr für die pastorale Arbeit unverzichtbar und soll dauerhaft erhalten bleiben.
- B** Das Objekt ist in dem angegebenen Jahr zur pastoralen Arbeit voraussichtlich erforderlich und soll – sofern es möglich ist – bis zu diesem Zeitpunkt auch erhalten bleiben. Eine langfristige Nutzung über das Jahr 2030 bzw. über die letzte B-Einstufung hinaus ist nicht sichergestellt und sofern es besondere Umstände erforderlich machen, kann das Objekt auch schon vorher umgenutzt werden.
- C** Das Objekt ist in dem angegebenen Jahr zur pastoralen Arbeit nicht (mehr) erforderlich und zur Umnutzung vorgesehen. Dabei wird zwischen den Einstufungen „C<sub>1</sub>“ und „C<sub>2</sub>“ und „X“ unterschieden:
  - C<sub>1</sub>** Das Objekt kann bis zu dem angegebenen Jahr doch noch für die pastorale Nutzung erhalten bleiben, falls die Finanzierung ohne Belastung des Pfarreihaushalts gesichert wird (z.B. durch einen Förderverein). Scheitert die Finanzierung, gilt Einstufung C<sub>2</sub>.
  - C<sub>2</sub>** Das Objekt ist im angegebenen Jahr zur pastoralen Arbeit nicht mehr nötig und wird, sofern möglich, einer sinnvollen Folgenutzung zugeführt.
  - X** Das Objekt ist zum angegebenen Zeitpunkt voraussichtlich nicht mehr im Besitz der Pfarrei und steht für eine pastorale Nutzung nicht mehr zur Verfügung. Im Einzelfall kann allerdings eine pastorale Nutzung durch die Pfarrei auch weiterhin vom Käufer des Objekts – ggf. zeitlich befristet – ermöglicht werden.

Da die genannten Differenzierungen immer für jedes Objekt an einem Standort einzeln und auch jeweils für vier Jahrgänge unabhängig voneinander erteilt worden sind, ergeben sich sehr viele Varianten, die zu einer geeigneten Darstellung in der kirchlichen Statistik zusammengefasst sind. Wie in den Vorjahren sollen auch weiterhin ausschließlich die pastoral genutzten Objekte dargestellt werden, für die die Pfarrei im Jahr 2019 oder 2018 entweder mindestens eine Amtshandlung oder einen Sonntagsgottesdienst an einem der Zähltermine gemeldet hat (sog. „Aktive Standorte“). Sind an einem Standort im Sinne des PEP-Votums zwei oder mehr Objekte aktiv genutzt worden, werden sie in der Statistik normalerweise getrennt voneinander ausgewiesen und in diesem Bericht als eigene Standorte behandelt. Zusätzlich werden wie in den Vorjahren die muttersprachlichen Gottesdienste (nicht-deutschsprachige Gottesdienste) nach einzelnen Sprachen getrennt dargestellt. Alle Standorte und Objekte, für die die Pfarrei keine Amtshandlungen und keine Gottesdienste gemeldet haben, bleiben ganz unberücksichtigt, unabhängig davon, welche Einstufungen im Votum erteilt worden sind. Um sicherzustellen, dass bei der Erstellung der Ranglisten immer möglichst ähnliche Objekte bzw. Standorte miteinander verglichen werden, werden in der kirchlichen Statistik die folgenden Einstufungen verwendet, die sich

geringfügig von den originalen Einstufungen der Pfarreientwicklungsprozesse unterscheiden:

- A** Das Objekt ist eine katholische Kirche und bleibt dauerhaft erhalten. Die PEP-Einstufung im Jahr 2030 ist „A“.
- BB** Das Objekt ist eine katholische Kirche und bleibt mittelfristig erhalten. Die PEP-Einstufung im Jahr 2030 ist „B“.
- BC** Das Objekt ist eine katholische Kirche und mittelfristig zur pastoralen Arbeit nicht mehr erforderlich. Die PEP-Einstufung im Jahr 2020 ist „B“, aber im Jahr 2030 „C<sub>1</sub>“, „C<sub>2</sub>“ oder „X“.
- C** Das Objekt ist eine katholische Kirche und kurzfristig zur pastoralen Arbeit nicht mehr erforderlich. Die PEP-Einstufung im Jahr 2020 ist „C<sub>1</sub>“, „C<sub>2</sub>“ oder „X“
- K** Das Objekt ist eine Kapelle, ein Gemeindeheim, eine nicht-katholische Kirche oder ein Sonderstandort.
- M** Besondere Zuordnung der muttersprachlichen Gottesdienste (Erläuterung: siehe folgender Abschnitt)

Bei den Standorten der fremd- bzw. muttersprachlichen Personalgemeinden besteht das Problem, dass eine Differenzierung der muttersprachlichen Aktivitäten von den etwa zusätzlich bestehenden Aktivitäten der deutschsprachigen Pfarrei oder Gemeinde, in der der Standort liegt, nur bei den Gottesdiensten möglich ist. Daher werden die betroffenen Kirchen hier immer entsprechend ihrer Einstufungen im PEP-Votum der Gruppe „A“, „BB“, „BC“ oder „C“, sowie die Kapellen der Gruppe „K“ zugeordnet. Im Falle der Gottesdienstausswertungen werden dort aber nur die deutschsprachigen Gottesdienste ausgewiesen. Die fremdsprachigen Gottesdienste werden immer zusätzlich als eigener Eintrag geführt („M“) – an den Standorten mit mehreren Sprachen für jede Sprache einzeln. Bei den übrigen Amtshandlungen ist es grundsätzlich nicht möglich, die auf die Arbeit der Personalgemeinden zurückzuführenden Fälle von den übrigen zu trennen.

Nur die 42 Pfarreien, sowie als Sonderfall die Personalpfarrei der chaldäischen Katholiken in Essen-Stoppenberg, führen eigene Kirchenbücher. Alle von oder in den Gemeinden vorgenommenen Amtshandlungen werden nach dem Ereignisortprinzip in das Kirchenbuch der jeweils zuständigen Pfarrei eingetragen. Im Regelfall ist das das Kirchenbuch der Pfarrei, in der sich die Kirche, an der die Amtshandlung vorgenommen worden ist, befindet. Die Amtshandlungen in der Kapelle der Veltins-Arena in Gelsenkirchen-Schalke und in der Kapelle im Schloss Borbeck in Essen werden hiervon abweichend in einem im Generalvikariat Essen geführten (eigenen) Kirchenbuch erfasst. Bis zum Jahr 2018 hatte die chaldäische Personalpfarrei abweichend von dem ansonsten üblichen Verfahren auch alle Taufen und Trauungen, die nicht in der Personalgemeindegemeinde St. Albertus Magnus gefeiert worden sind, als eigene Amtshandlungen im Kirchenbuch erfasst und diese im Zuge der kirchlichen Statistik als solche gemeldet. Diese Praxis wurde im Jahr 2019

beendet, so dass nur noch die an der Personalgemeindeskirche selbst ausgeführten Taufen und Trauungen als eigene Amtshandlungen in das Kirchenbuch aufgenommen und in der kirchlichen Statistik gemeldet werden.

Alle 42 Pfarreien werden im Regelfall von einem formell ernannten Pfarrer geleitet. Übergangsweise kann es jedoch vorkommen, dass eine Pfarrei von einem Pfarradministrator geleitet wird – insbesondere, wenn dieser parallel noch in einer weiteren Pfarrei tätig ist und/oder die betroffene Pfarrei in naher Zukunft fusionieren wird. Jede Gemeinde wird entweder von einem als „Pastor“<sup>2</sup> bezeichneten Priester, einem Diakon, einer/m Pastoralreferent(in) oder einer/m Gemeindeferent(in) geleitet, der/die dem jeweiligen Pfarrer untersteht. Der Pfarrer ist zugleich auch Pastor einer oder mehrerer Gemeinden seiner Pfarrei, sofern die Pfarrei nicht im Pfarreientwicklungsprozess beschlossen hat, diese Zuordnung aufzugeben. Grundsätzlich kann es vorkommen, dass mehrere Gemeinden einer Pfarrei von der gleichen Person geleitet oder einzelne Gemeinden komplett durch Ehrenamtliche verantwortet werden. Nachdem inzwischen die ersten Standorte, die im Pfarreientwicklungsprozess eine B- oder C-Einstufung erhalten haben, tatsächlich aufgegeben worden sind, verfügen einzelne Gemeinden über keinen aktiven Gottesdienststandort mehr. In diesen Fällen ist meist noch offen, ob es zu formellen Auflösungen / Fusionen der betroffenen Gemeinden kommen wird. Weiterhin haben auch mehrere Pfarrkirchen im Bistum Essen im Pfarreientwicklungsprozess eine B- oder C-Einstufung erhalten, wobei in allen Fällen noch offen ist, ob und wann eine andere Kirche der Pfarrei auch formell zur Pfarrkirche erhoben wird. St. Joseph in Gelsenkirchen-Schalke ist aktuell die einzige Pfarrkirche des Bistums, an der sämtliche regelmäßigen Aktivitäten eingestellt worden sind.<sup>3</sup>

Der vorliegende Band der statistischen Jahrerhebung 2019 soll die vorgenannten Strukturen des Bistums Essen in angemessener Weise widerspiegeln. Der Schwerpunkt der dargestellten Auswertungen ist dabei immer die Ebene der 42 Pfarreien. Im ersten Teil werden die Ergebnisse auf der Pfarreiebene in nach den einzelnen Themenfeldern unterteilten Übersichtstabellen dargestellt, die einen einfachen Vergleich der Pfarreien zueinander ermöglichen. Im zweiten Teil gibt es für jede Pfarrei eine Auswahl von detaillierten Daten der einzelnen Standorte, Vergleichswerte der Vorjahre seit 2016 (nur auf der Pfarreiebene) und eine Übersichtskarte, die die aktiven Standorte des Pfarrgebiets zeigt. Ein Standort ist hier „aktiv“, wenn die Pfarrei entweder 2018 oder 2019 mindestens einen Sonntagsgottesdienst oder eine Amtshandlung gemeldet hat. Alle Standorte, die sowohl im Jahr 2019 als auch im Jahr 2018 in diesem Sinne nicht „aktiv“ waren, sind komplett weggelassen –

---

<sup>2</sup>: Ernennung zum „vicarius paroeialis mit dem Titel Pastor“

<sup>3</sup>: Die Schließung wurde zum Jahresende 2019 vollzogen, aber eine Profanierung ist nicht erfolgt – die Kirche ist weiterhin die Pfarrkirche, auch wenn sie zukünftig nur noch sehr selten bzw. gar nicht mehr pastoral genutzt werden sollte.

unabhängig davon, ob sie möglicherweise zu anderen Zwecken oder an anderen Wochentagen genutzt wurden bzw. zu einem späteren Zeitpunkt wieder genutzt werden (könnten).

Zur Beurteilung, wie intensiv die einzelnen Standorte einer Pfarrei im Jahr 2019 tatsächlich zu Sonntagsgottesdienstfeiern und Amtshandlungen genutzt wurden, ist zu bestimmten Themen der Rang angegeben, den der Standort im Vergleich zu allen übrigen Standorten des Bistumsgebiets einnimmt. Dabei liegt immer die absolute Zahl der Amtshandlungen bzw. die durchschnittliche Gottesdienstbesuchszahl beider Zähltermine des Jahres 2019 zu Grunde. Neben dem Gesamtrang, der die Einordnung im Vergleich zu sämtlichen aktiven Standorten des Bistums zeigt, ist immer auch der Rang im Vergleich zu den anderen Standorten desselben Typs angegeben. Dieser zweite Wert zeigt dann z.B. den Vergleich einer A-Kirche mit den übrigen langfristig zu erhaltenden A-Kirchen des Bistums. Standorte, für die jeweils 0 Amtshandlungen oder 0 Gottesdienste gemeldet wurden, sind bei der Erstellung der jeweiligen Rangfolge unberücksichtigt.

In diesem Jahr haben alle Pfarreien vollständige Meldungen erteilt, wobei aber wie üblich in Einzelfällen Gottesdienstteilnahmezählungen nicht ausgeführt wurden bzw. die Ergebnisse verloren gegangen sind. In diesen Fällen wurden entweder die vorliegenden Ergebnisse des anderen Zähltermins oder die Vorjahreswerte genutzt.

## TEIL 1: Gesamtergebnisse der Jahrerhebung

### Erläuterungen

In diesem Teil wird eine Auswahl der für das Jahr 2019 auf der Pfarreebene erhobenen Daten in der Form von Übersichtstabellen dargestellt. Allen Tabellen gemeinsam sind die auf der linken Seite angesetzten Felder:

- SD** Kürzel des Stadt-/Kreisdekanats, in dem die Pfarrei liegt  
(AL – Altena-Lüdenscheid, BO – Bochum, BOT – Bottrop, DU – Duisburg, E – Essen, GE – Gelsenkirchen, GLA – Gladbeck, HS – Hattingen-Schwelm, MH – Mülheim, OB – Oberhausen, PP – Personalpfarrei ohne Zuordnung zu einem Stadt-/Kreisdekanat)
- Nr** Die dreistellige Schlüsselnummer der Pfarrei
- Pfarrei** Der Name der Pfarrei
- K** Die Anzahl der am 31.12.2019 mit Hauptwohnsitz im Pfarrgebiet gemeldeten Katholiken

Weiterhin enthalten die Tabellen die folgenden Felder zu den wichtigsten Einzelthemen der Jahrerhebung:

#### 1. Gottesdienstteilnahme

- GGTD** Die Anzahl der an allen Standorten im Pfarrgebiet an den beiden Zählterminen gefeierten Sonntagsgottesdienste und Vorabendmessen. Angegeben ist der Durchschnitt beider Zähltermine. In den Fällen, an denen an einem Zähltermin an einem Standort die Zählung versäumt wurde, wurde der vorhandene Wert auch für den versäumten Termin angesetzt. Jedoch in den Fällen, an denen an einem Zähltermin mindestens ein Gottesdienst stattgefunden hat, aber an dem anderen Zähltermin nicht, wurde zur Berechnung des Durchschnitts der vorhandene Wert halbiert.
- GTN** Die Anzahl der Teilnehmenden an den unter GGTD aufgeführten Gottesdiensten. Auch hier ist immer der Durchschnittswert der beiden Zähltermine angegeben und die Sonderfälle wie unter GGTD beschrieben berücksichtigt.
- GTN/K** Der Anteil der unter GTN aufgeführten Gottesdienstfeiernden an der Katholikenzahl K. Angegeben in % bzw. pro 100 Katholiken. Theoretisch wären hier Werte über 100% möglich, weil an den Gottesdiensten auch nicht-katholische Personen oder Katholiken aus anderen Pfarreien teilnehmen können. Auch eine mehrfache Teilnahme derselben Person am gleichen Zähltermin ist nicht ausgeschlossen, z.B. bei Besuch der Vorabendmesse und des regulären Sonntagsgottesdienstes.
- FGTD** Die Anzahl der Sonntagsgottesdienste und Vorabendmessen wie unter GGTD, wobei aber nur die fremdsprachigen Gottesdienste berücksichtigt sind.
- FTN** Die Anzahl der Teilnehmenden an den Gottesdiensten wie unter GTN, wobei aber nur die fremdsprachigen Gottesdienste berücksichtigt sind.
- FTN/GTN** Der Anteil der Besucher fremdsprachiger Gottesdienste (FTN) an der Gesamtzahl aller Gottesdienstfeiernden (GTN). Angegeben in %.

## 2. Taufen

- TFPM** Die Anzahl aller Personen, die im Jahr 2019 in einer beliebigen Kirche römisch-katholisch getauft wurden und ihren Hauptwohnsitz zum Zeitpunkt der Taufe im Pfarrgebiet hatten.
- TF** Die Anzahl aller Taufen, die im Jahr 2019 in der Verantwortung der Pfarrei tatsächlich durchgeführt wurden (Amtshandlungen). Der Wohnort des Täuflings ist unerheblich.
- TF1** Die Anzahl aller Taufen wie unter TF, bei denen der Täufling am Stichtag 31.12.2019 (nicht: zum Zeitpunkt der Taufe) 0-1 Jahre alt war.
- TF6** Die Anzahl aller Taufen wie unter TF, bei denen der Täufling am Stichtag 31.12.2019 (nicht: zum Zeitpunkt der Taufe) 2-6 Jahre alt war.
- TF13** Die Anzahl aller Taufen wie unter TF, bei denen der Täufling am Stichtag 31.12.2019 (nicht: zum Zeitpunkt der Taufe) 7-13 Jahre alt war.
- ERW** Die Anzahl aller Taufen wie unter TF, bei denen der Täufling am Stichtag 31.12.2019 (nicht: zum Zeitpunkt der Taufe) mindestens 14 Jahre alt war.
- TFRK** Die Anzahl aller Taufen wie unter TF, bei denen beide Eltern des Täuflings zum Zeitpunkt der Taufe der römisch-katholischen Kirche angehört haben.
- TFEV** Die Anzahl aller Taufen wie unter TF, bei denen ein Elternteil des Täuflings zum Zeitpunkt der Taufe der römisch-katholischen Kirche angehört hat und der andere Elternteil des Täuflings zum Zeitpunkt der Taufe einer evangelischen Konfession angehört hat.
- TFSO** Die Anzahl aller Taufen wie unter TF, bei denen ein Elternteil des Täuflings zum Zeitpunkt der Taufe der römisch-katholischen Kirche angehört hat und der andere Elternteil des Täuflings zum Zeitpunkt der Taufe weder der römisch-katholischen, noch einer evangelischen Kirche angehört hat oder das Konfessionsmerkmal nicht bekannt war.
- TFNN** Die Anzahl aller Taufen wie unter TF, bei denen beide Eltern des Täuflings zum Zeitpunkt der Taufe nicht der katholischen Kirche angehört haben oder das Konfessionsmerkmal unbekannt war. Erwachsenentaufen sind normalerweise hier zugeordnet.
- TFANT** Der Anteil der unter TF angegebenen Taufen (Amtshandlungen) an der Katholikenzahl K. Angegeben in ‰ bzw. pro 1000 Katholiken.

### 3. Trauungen

- TRG** Die Anzahl aller Trauungen, die im Jahr 2019 in der Verantwortung der Pfarrei tatsächlich gefeiert wurden (Amtshandlungen). Der Wohnort der Eheleute ist unerheblich. Trauungen werden nicht doppelt gezählt, wenn beide Ehepartner katholisch sind. Trauungen, für die Dispens von der Formpflicht erteilt wurde (DISP), sind hier ebenso wenig mit enthalten wie „Sanatio in radice“-Fälle (SANA).
- TRGRK** Die Anzahl aller Trauungen wie unter TRG, bei denen beide Ehepartner zum Zeitpunkt der Trauung Mitglied der römisch-katholischen Kirche waren.
- TRGEV** Die Anzahl aller Trauungen wie unter TRG, bei denen ein Ehepartner zum Zeitpunkt der Trauung Mitglied der römisch-katholischen Kirche war und der andere Ehepartner zu diesem Zeitpunkt einer evangelischen Konfession angehört hat.
- TRGSO** Die Anzahl aller Trauungen wie unter TRG, bei denen ein Ehepartner zum Zeitpunkt der Trauung Mitglied der römisch-katholischen Kirche war und der andere Ehepartner zu diesem Zeitpunkt weder der römisch-katholischen, noch einer evangelischen Konfession angehört hat.
- TRGANT** Der Anteil der unter TRG angegebenen Trauungen (Amtshandlungen) an der Katholikenzahl K. Angegeben in ‰ bzw. pro 1000 Katholiken.
- DISP** Die Anzahl der Dispensen, die das Bischöfliche Generalvikariat zur Durchführung einer von der römisch-katholischen Formpflicht befreiten kirchlichen Trauung für mit Hauptwohnsitz in der Pfarrei gemeldete Katholiken im Jahr 2019 erteilt hat. Derart dispensierte Trauungen finden grundsätzlich in nicht-katholischen Kirchen statt und werden daher auch nie in der Verantwortung einer katholischen Pfarrei durchgeführt. In Einzelfällen kann es vorkommen, dass trotz vorliegender Dispens die Trauung nicht oder erst im folgenden Kalenderjahr durchgeführt wird.
- SANA** Die Anzahl der „Sanatio in radice“-Fälle (Heilung an der Wurzel). Eine in der Regel längere Zeit zuvor vorgenommene katholische Trauung, bei der sich herausgestellt hat, dass sie kirchenrechtlich ungültig ist, wird in einem solchen Fall nachträglich für gültig erklärt.

### 4. Erstkommunionen

- EKG** Die Anzahl aller Erstkommunionen, die im Jahr 2019 in der Verantwortung der Pfarrei tatsächlich erteilt wurden (Amtshandlungen; Zahl der Kinder, nicht: Zahl der Gottesdienste). Der Wohnort der Kommunionkinder ist unerheblich.
- EKANT** Der Anteil der unter EKG angegebenen Erstkommunionfälle (Amtshandlungen) an der Katholikenzahl K. Angegeben in ‰ bzw. pro 1000 Katholiken.

## 5. Firmungen

- FIG** Die Anzahl aller Firmungen, die im Jahr 2019 in der Verantwortung der Pfarrei tatsächlich gefeiert wurden (Amtshandlungen; Zahl der Firmlinge, nicht: Zahl der Gottesdienste). Der Wohnort der Firmlinge ist unerheblich.
- FIANT** Der Anteil der unter FIG angegebenen Firmungen (Amtshandlungen) an der Katholikenzahl K. Angegeben in ‰ bzw. pro 1000 Katholiken.

## 6. Eintritte/Übertritte, Wiederaufnahmen und Austritte

- ETWG** Die Anzahl aller Wiederaufnahmen und Übertritte zur römisch-katholischen Kirche im Jahr 2019, die die Pfarrei in eigener Verantwortung ausgeführt hat. Der Wohnsitz spielt keine Rolle.
- ETREV** Die Anzahl der Übertritte von einer evangelischen Konfession zur römisch-katholischen Kirche im Jahr 2019, die die Pfarrei in eigener Verantwortung ausgeführt hat. Der Wohnsitz spielt keine Rolle.
- ETRSO** Die Anzahl der Übertritte von einer anderen als evangelischen Konfession zur römisch-katholischen Kirche im Jahr 2019, die die Pfarrei in eigener Verantwortung ausgeführt hat. Der Wohnsitz spielt keine Rolle.
- WDA** Die Anzahl der Wiederaufnahmen von zuvor ausgetretenen Katholiken im Jahr 2019, die die Pfarrei in eigener Verantwortung ausgeführt hat. Der Wohnsitz spielt keine Rolle.
- ETWANT** Der Anteil der unter ETWG angegebenen Übertritte und Wiederaufnahmen an der Katholikenzahl K. Angegeben in ‰ bzw. pro 1000 Katholiken.
- AUSG** Die Anzahl der im Pfarrgebiet mit Hauptwohnsitz gemeldeten Personen, die im Jahr 2019 aus der römisch-katholischen Kirche ausgetreten sind.
- AUSANT** Der Anteil der unter AUSG angegebenen Kircheng Austritte an der Katholikenzahl K. Angegeben in ‰ bzw. pro 1000 Katholiken.
- BILG** Die Zahl der unter ETWG angegebenen Eintritte/Übertritte und Wiederaufnahmen abzüglich der unter AUSG angegebenen Kircheng Austritte.
- BILANT** Der Anteil des unter BILG angegebenen Ein-/Austrittssaldos an der Katholikenzahl K. Angegeben in ‰ bzw. pro 1000 Katholiken.

## 7. Bestattungen

- BSG** Die Anzahl aller kirchlichen Bestattungen, die im Jahr 2019 in der Verantwortung der Pfarrei ausgeführt wurden (Amtshandlungen; **nicht: Zahl der verstorbenen Katholiken**). Der Wohnort des Verstorbenen ist unerheblich. Die Lage des Bestattungsorts bzw. des Friedhofs ist unerheblich.
- BSANT** Der Anteil der unter BSG angegebenen Bestattungen (Amtshandlungen) an der Katholikenzahl K. Angegeben in ‰ bzw. pro 1000 Katholiken.



## GOTTESDIENSTTEILNAHME

SD	Nr	Pfarrei	Kath.	Gottesdienstteilnahme					
			Anzahl	Gesamtwerte pro Pfarrei			davon fremdspr.		
			K	Anzahl	Anzahl	Anteil	Anzahl	Anzahl	Anteil
			GGTD	GTN	GTN/K	FGTD	FTN	FTN/GTN	
AL	100	Christus König	7.809	5,0	445	<b>5,70</b>	0,0	0	0,0
	101	St. Laurentius	8.038	7,0	694	<b>8,63</b>	0,0	0	0,0
	102	St. Maria Immaculata	6.568	5,5	336	<b>5,11</b>	0,0	0	0,0
	103	St. Matthäus	4.953	3,5	320	<b>6,46</b>	0,0	0	0,0
	104	St. Medardus	14.613	9,5	1.223	<b>8,37</b>	0,5	34	2,7
	105	St. Michael	5.883	5,5	450	<b>7,65</b>	0,0	0	0,0
BO	110	St. Franziskus	24.769	13,5	1.490	<b>6,01</b>	0,0	0	0,0
	111	St. Gertrud von Brabant	24.387	10,0	1.827	<b>7,49</b>	1,0	90	4,9
	112	Liebfrauen	29.150	14,5	2.206	<b>7,57</b>	1,5	69	3,1
	113	B.M.V. Matris Dolorosae	3.223	6,5	591	<b>18,34</b>	0,5	40	6,7
	114	St. Peter und Paul	24.869	19,5	2.595	<b>10,43</b>	2,0	780	30,0
BOT	120	St. Cyriakus	19.330	10,5	1.451	<b>7,50</b>	1,0	262	18,0
	121	St. Joseph	20.487	8,5	1.601	<b>7,81</b>	0,0	0	0,0
DU	130	St. Johann	20.185	14,5	1.667	<b>8,26</b>	1,0	245	14,7
	131	St. Judas Thaddäus	23.754	13,5	1.575	<b>6,63</b>	0,0	0	0,0
	132	Liebfrauen	26.535	14,0	1.617	<b>6,09</b>	3,0	435	26,9
	133	St. Michael	18.214	13,0	964	<b>5,29</b>	0,0	0	0,0
E	140	St. Antonius	25.831	12,0	2.743	<b>10,62</b>	3,0	1.500	54,7
	141	St. Dionysius	18.113	13,5	1.502	<b>8,29</b>	2,0	437	29,1
	142	St. Gertrud	14.897	20,0	2.280	<b>15,30</b>	3,0	350	15,4
	143	St. Johann Baptist	13.054	5,5	708	<b>5,42</b>	0,5	19	2,6
	144	St. Josef, Frintrop	16.823	10,0	1.318	<b>7,83</b>	0,0	0	0,0
	145	St. Josef, Ruhrhalbinsel	21.337	11,5	1.498	<b>7,02</b>	0,0	0	0,0
	146	St. Lambertus	19.516	13,5	1.228	<b>6,29</b>	0,0	0	0,0
	147	St. Laurentius	23.655	14,5	2.130	<b>9,00</b>	0,0	0	0,0
	148	St. Ludgerus	15.136	17,5	1.876	<b>12,39</b>	0,5	43	2,3
	149	St. Nikolaus	19.275	9,0	1.010	<b>5,24</b>	0,0	0	0,0
GE	150	St. Augustinus	19.374	17,0	1.936	<b>9,99</b>	3,0	709	36,6
	151	St. Hippolytus	12.818	5,0	482	<b>3,76</b>	0,0	0	0,0
	152	St. Joseph	14.166	5,5	398	<b>2,81</b>	0,0	0	0,0
	153	St. Urbanus	31.657	18,0	2.302	<b>7,27</b>	0,0	0	0,0
GLA	160	St. Lamberti	25.828	14,0	2.124	<b>8,22</b>	0,0	0	0,0
HS	170	St. Marien	16.505	11,0	1.272	<b>7,70</b>	2,5	216	17,0
	171	St. Peter und Paul, Hatt.	16.213	10,5	1.166	<b>7,19</b>	0,0	0	0,0
	172	St. Peter und Paul, Witt.	12.504	7,0	894	<b>7,15</b>	0,0	0	0,0
MH	180	St. Barbara	15.445	12,0	1.195	<b>7,74</b>	3,0	314	26,2
	181	St. Mariae Geburt	14.964	11,0	1.523	<b>10,17</b>	0,0	0	0,0
	182	St. Mariä Himmelfahrt	15.361	9,0	1.256	<b>8,17</b>	0,0	0	0,0
OB	190	St. Clemens	30.404	21,0	2.770	<b>9,11</b>	0,0	0	0,0
	191	Herz Jesu	14.538	10,5	1.135	<b>7,80</b>	1,0	165	14,5
	192	St. Marien	14.604	9,0	872	<b>5,97</b>	0,0	0	0,0
	193	St. Pankratius	14.480	9,5	727	<b>5,02</b>	0,0	0	0,0
PP	449	Mar Addai uMM (Chald.)	0	1,0	276	.	1,0	276	100,0
-	<b>G Bistum Essen 2019</b>		<b>739.265</b>	<b>472,0</b>	<b>57.661</b>	<b>7,80</b>	<b>30,0</b>	<b>5.979</b>	<b>10,4</b>
-	<b>V Bistum Essen 2018</b>		<b>755.076</b>	<b>489,0</b>	<b>58.658</b>	<b>7,77</b>	<b>35,0</b>	<b>6.307</b>	<b>10,8</b>

### Spalten

SD	Kürzel des Stadt- oder Kreisdekanats, in dem die Pfarrei liegt.
Nr	Schlüsselnummer der Pfarrei
Pfarrei	Name der Pfarrei
K	Katholikenzahl der Pfarrei - Alle Personen, die am 31.12.2019 mit Hauptwohnsitz im Pfarrgebiet gemeldet waren.
GGTD	Durchschnittliche Anzahl aller an den beiden Zählterminen im Jahr 2019 gefeierten Sonntagsgottesdienste der Pfarrei
GTN	Durchschnittliche Teilnehmerzahl an den unter GGTD aufgeführten Sonntagsgottesdiensten.
GTN/K	Anteil der unter GTN angegebenen Gottesdienstteilnehmer an der Katholikenzahl (K). Angabe in % - pro 100 Katholiken
FGTD	Anzahl der Sonntagsgottesdienste wie unter GGTD, wobei aber nur die fremdsprachigen Gottesdienste berücksichtigt sind.
FTN	Teilnehmerzahl der Sonntagsgottesdienste wie unter GTN, wobei aber nur die fremdsprachigen Gottesdienste berücksichtigt sind.
FTN/GTN	Der Anteil der Besucher fremdsprachiger Gottesdienste (FTN) an der Gesamtzahl aller Besucher (GTN). Angabe in %.

## TAUFEN

SD	Nr	Pfarrei	Kath.	Taufen					
			Anzahl K	getf. Pfarr- mitgl. TFPM	Amtshandlungen in der Pfarrei Absolute Personenzahl im Alter				
					Gesamt TF	0-1 J. TF1	2-6 J. TF6	7-13 J. TF13	14+ J. ERW
AL	100	Christus König	7.809	46	44	36	6	1	1
	101	St. Laurentius	8.038	39	44	39	4	0	1
	102	St. Maria Immaculata	6.568	46	53	42	8	3	0
	103	St. Matthäus	4.953	28	22	14	3	3	2
	104	St. Medardus	14.613	99	108	79	15	8	6
	105	St. Michael	5.883	35	34	23	5	6	0
BO	110	St. Franziskus	24.769	152	117	91	17	7	2
	111	St. Gertrud von Brabant	24.387	125	138	105	15	8	10
	112	Liebfrauen	29.150	189	176	131	31	10	4
	113	B.M.V. Matris Dolorosae	3.223	32	87	73	9	5	0
	114	St. Peter und Paul	24.869	130	144	105	28	10	1
BOT	120	St. Cyriakus	19.330	106	120	92	19	6	3
	121	St. Joseph	20.487	139	133	109	19	5	0
DU	130	St. Johann	20.185	119	125	76	25	24	0
	131	St. Judas Thaddäus	23.754	147	152	115	26	11	0
	132	Liebfrauen	26.535	116	104	73	23	8	0
	133	St. Michael	18.214	118	101	63	21	12	5
E	140	St. Antonius	25.831	177	164	102	40	19	3
	141	St. Dionysius	18.113	122	143	106	23	13	1
	142	St. Gertrud	14.897	102	143	80	36	12	15
	143	St. Johann Baptist	13.054	85	73	56	9	8	0
	144	St. Josef, Frintrop	16.823	114	112	90	11	10	1
	145	St. Josef, Ruhrhalbinsel	21.337	176	169	132	27	10	0
	146	St. Lambertus	19.516	142	123	100	18	3	2
	147	St. Laurentius	23.655	177	166	119	35	8	4
	148	St. Ludgerus	15.136	135	172	126	30	10	6
	149	St. Nikolaus	19.275	129	112	84	24	2	2
GE	150	St. Augustinus	19.374	111	139	90	28	17	4
	151	St. Hippolytus	12.818	117	102	65	24	11	2
	152	St. Joseph	14.166	109	84	56	21	7	0
	153	St. Urbanus	31.657	202	194	160	28	6	0
GLA	160	St. Lamberti	25.828	177	169	126	27	14	2
HS	170	St. Marien	16.505	109	101	79	19	3	0
	171	St. Peter und Paul, Hatt.	16.213	98	99	81	14	2	2
	172	St. Peter und Paul, Witt.	12.504	69	65	57	4	3	1
MH	180	St. Barbara	15.445	114	133	102	19	6	6
	181	St. Mariae Geburt	14.964	111	79	63	11	5	0
	182	St. Mariä Himmelfahrt	15.361	96	102	89	10	3	0
OB	190	St. Clemens	30.404	182	182	150	21	8	3
	191	Herz Jesu	14.538	97	93	73	13	7	0
	192	St. Marien	14.604	96	95	65	20	7	3
	193	St. Pankratius	14.480	89	83	63	11	9	0
PP	449	Mar Addai uMM (Chald.)	0	0	25	25	0	0	0
-	<b>G Bistum Essen 2019</b>		<b>739.265</b>	<b>4.802</b>	<b>4.824</b>	<b>3.605</b>	<b>797</b>	<b>330</b>	<b>92</b>
-	<b>V Bistum Essen 2018</b>		<b>755.076</b>	<b>4.812</b>	<b>5.157</b>	<b>3.782</b>	<b>917</b>	<b>380</b>	<b>78</b>

### Spalten

SD	Kürzel des Stadt- oder Kreisdekanats, in dem die Pfarrei liegt.
Nr	Schlüsselnummer der Pfarrei
Pfarrei	Name der Pfarrei
K	Katholikenzahl der Pfarrei - Alle Personen, die am 31.12.2019 mit Hauptwohnsitz im Pfarrgebiet gemeldet waren.
TFPM	Die Gesamtzahl aller Pfarrmitglieder (Hauptwohnsitz zum Zeitpunkt der Taufe in der Pfarrei), die im Jahr 2019 getauft wurden
TF	Die Gesamtzahl der in der Pfarrei im Jahr 2019 tatsächlich gefeierten Taufen (Amtshandlungen)
TF1	Wie "TF", es sind aber nur die Fälle berücksichtigt, bei denen der Täufling am Stichtag 31.12. (nicht: Taufzeitpunkt) 0-1 Jahre alt war.
TF6	Wie "TF", es sind aber nur die Fälle berücksichtigt, bei denen der Täufling am Stichtag 31.12. (nicht: Taufzeitpunkt) 2-6 Jahre alt war.
TF13	Wie "TF", es sind aber nur die Fälle berücksichtigt, bei denen der Täufling am Stichtag 31.12. (nicht: Taufzeitpunkt) 7-13 Jahre alt war.
ERW	Wie "TF", es sind aber nur die Fälle berücksichtigt, bei denen der Täufling am Stichtag 31.12. (nicht: Taufzeitpunkt) mind. 14 Jahre alt war.

## TAUFEN

SD	Nr	Pfarrei	Kath.	Taufen					Anteil an der Kath.	
			Anzahl K	Amtshandlungen in der Pfarrei Konfession der Eltern (absolute Zahl)						TFANT
				Alle TF	rk-rk TFRK	rk-ev TFEV	rk-so TFSO	n-n TFNN		
AL	100	Christus König	7.809	44	18	16	9	1	5,63	
	101	St. Laurentius	8.038	44	23	13	8	0	5,47	
	102	St. Maria Immaculata	6.568	53	30	14	8	1	8,07	
	103	St. Matthäus	4.953	22	7	4	9	2	4,44	
	104	St. Medardus	14.613	108	48	29	21	10	7,39	
	105	St. Michael	5.883	34	13	8	12	1	5,78	
BO	110	St. Franziskus	24.769	117	60	27	30	0	4,72	
	111	St. Gertrud von Brabant	24.387	138	72	36	24	6	5,66	
	112	Liebfrauen	29.150	176	86	29	52	9	6,04	
	113	B.M.V. Matris Dolorosae	3.223	87	43	21	22	1	26,99	
	114	St. Peter und Paul	24.869	144	73	29	38	4	5,79	
BOT	120	St. Cyriakus	19.330	120	59	25	34	2	6,21	
	121	St. Joseph	20.487	133	64	19	48	2	6,49	
DU	130	St. Johann	20.185	125	69	32	17	7	6,19	
	131	St. Judas Thaddäus	23.754	152	62	27	53	10	6,40	
	132	Liebfrauen	26.535	104	55	11	36	2	3,92	
	133	St. Michael	18.214	101	34	22	38	7	5,55	
E	140	St. Antonius	25.831	164	104	26	30	4	6,35	
	141	St. Dionysius	18.113	143	68	40	31	4	7,89	
	142	St. Gertrud	14.897	143	86	21	18	18	9,60	
	143	St. Johann Baptist	13.054	73	36	18	17	2	5,59	
	144	St. Josef, Frintrop	16.823	112	53	26	27	6	6,66	
	145	St. Josef, Ruhrhalbinsel	21.337	169	84	39	42	4	7,92	
	146	St. Lambertus	19.516	123	60	25	36	2	6,30	
	147	St. Laurentius	23.655	166	70	41	42	13	7,02	
	148	St. Ludgerus	15.136	172	81	44	37	10	11,36	
	149	St. Nikolaus	19.275	112	43	37	28	4	5,81	
GE	150	St. Augustinus	19.374	139	81	29	26	3	7,17	
	151	St. Hippolytus	12.818	102	50	26	25	1	7,96	
	152	St. Joseph	14.166	84	29	20	26	9	5,93	
	153	St. Urbanus	31.657	194	88	46	54	6	6,13	
GLA	160	St. Lamberti	25.828	169	84	44	36	5	6,54	
HS	170	St. Marien	16.505	101	51	23	25	2	6,12	
	171	St. Peter und Paul, Hatt.	16.213	99	39	28	23	9	6,11	
	172	St. Peter und Paul, Witt.	12.504	65	31	15	19	0	5,20	
MH	180	St. Barbara	15.445	133	88	22	21	2	8,61	
	181	St. Mariae Geburt	14.964	79	28	15	35	1	5,28	
	182	St. Mariä Himmelfahrt	15.361	102	56	15	30	1	6,64	
OB	190	St. Clemens	30.404	182	75	54	42	11	5,99	
	191	Herz Jesu	14.538	93	54	18	20	1	6,40	
	192	St. Marien	14.604	95	44	19	25	7	6,51	
	193	St. Pankratius	14.480	83	43	17	23	0	5,73	
PP	449	Mar Addai uMM (Chald.)	0	25	25	0	0	0	.	
-	<b>G Bistum Essen 2019</b>		<b>739.265</b>	<b>4.824</b>	<b>2.367</b>	<b>1.070</b>	<b>1.197</b>	<b>190</b>	<b>6,53</b>	
-	<b>V Bistum Essen 2018</b>		<b>755.076</b>	<b>5.157</b>	<b>2.616</b>	<b>1.086</b>	<b>1.243</b>	<b>212</b>	<b>6,83</b>	

### Spalten

SD	Kürzel des Stadt- oder Kreisdekanats, in dem die Pfarrei liegt.
Nr	Schlüsselnummer der Pfarrei
Pfarrei	Name der Pfarrei
K	Katholikenzahl der Pfarrei - Alle Personen, die am 31.12.2019 mit Hauptwohnsitz im Pfarrgebiet gemeldet waren.
TF	Die Gesamtzahl der in der Pfarrei im Jahr 2019 tatsächlich gefeierten Taufen (Amtshandlungen)
TFRK	Wie "TF", es sind aber nur die Fälle berücksichtigt, bei denen beide Eltern des Täuflings Katholiken sind
TFEV	Wie "TF", es sind aber nur die Fälle berücksichtigt, bei denen ein Elternteil des Täuflings katholisch und der andere evangelisch ist
TFSO	Wie "TF", aber mit der Konfessionsmerkmalskombination katholisch-sonstiges der Eltern des Täuflings
TFNN	Wie "TF", es sind aber nur die Fälle berücksichtigt, bei denen beide Eltern des Täuflings keine Katholiken sind.
TFANT	Der Anteil der Taufen (Amtshandlungen) pro 1000 Katholiken im Gebiet (‰)

## TRAUUNGEN

SD	Nr	Pfarrei	Kath.	Trauungen				Anteil an der Kath. TRGANT
			Anzahl K	Amtshandlungen in der Pfarrei Konfessionen der Eheleute			Gesamt TRG	
				rk-rk TRGRK	rk-ev TRGEV	rk-so TRGSO		
AL	100	Christus König	7.809	5	2	2	1	0,64
	101	St. Laurentius	8.038	9	6	2	1	1,12
	102	St. Maria Immaculata	6.568	11	1	8	2	1,67
	103	St. Matthäus	4.953	6	1	3	2	1,21
	104	St. Medardus	14.613	17	9	5	3	1,16
	105	St. Michael	5.883	8	6	1	1	1,36
BO	110	St. Franziskus	24.769	27	13	12	2	1,09
	111	St. Gertrud von Brabant	24.387	27	16	8	3	1,11
	112	Liebfrauen	29.150	27	19	8	0	0,93
	113	B.M.V. Matris Dolorosae	3.223	36	21	11	4	11,17
	114	St. Peter und Paul	24.869	32	17	12	3	1,29
BOT	120	St. Cyriakus	19.330	29	21	4	4	1,50
	121	St. Joseph	20.487	30	21	7	2	1,46
DU	130	St. Johann	20.185	24	16	5	3	1,19
	131	St. Judas Thaddäus	23.754	38	20	8	10	1,60
	132	Liebfrauen	26.535	16	12	3	1	0,60
	133	St. Michael	18.214	9	4	2	3	0,49
E	140	St. Antonius	25.831	23	15	6	2	0,89
	141	St. Dionysius	18.113	30	18	11	1	1,66
	142	St. Gertrud	14.897	22	14	4	4	1,48
	143	St. Johann Baptist	13.054	11	6	3	2	0,84
	144	St. Josef, Frintrop	16.823	21	11	9	1	1,25
	145	St. Josef, Ruhrhalbinsel	21.337	33	18	7	8	1,55
	146	St. Lambertus	19.516	27	14	8	5	1,38
	147	St. Laurentius	23.655	31	15	11	5	1,31
	148	St. Ludgerus	15.136	45	20	18	7	2,97
149	St. Nikolaus	19.275	14	6	5	3	0,73	
GE	150	St. Augustinus	19.374	15	7	4	4	0,77
	151	St. Hippolytus	12.818	16	8	7	1	1,25
	152	St. Joseph	14.166	12	6	3	3	0,85
	153	St. Urbanus	31.657	34	19	9	6	1,07
GLA	160	St. Lamberti	25.828	39	23	11	5	1,51
HS	170	St. Marien	16.505	23	12	7	4	1,39
	171	St. Peter und Paul, Hatt.	16.213	39	17	9	13	2,41
	172	St. Peter und Paul, Witt.	12.504	19	9	4	6	1,52
MH	180	St. Barbara	15.445	17	12	4	1	1,10
	181	St. Mariae Geburt	14.964	15	6	8	1	1,00
	182	St. Mariä Himmelfahrt	15.361	30	13	10	7	1,95
OB	190	St. Clemens	30.404	49	31	17	1	1,61
	191	Herz Jesu	14.538	22	11	5	6	1,51
	192	St. Marien	14.604	17	9	6	2	1,16
	193	St. Pankratius	14.480	24	15	6	3	1,66
PP	449	Mar Addai uMM (Chald.)	0	7	7	0	0	.
-	<b>G Bistum Essen 2019</b>		<b>739.265</b>	<b>986</b>	<b>547</b>	<b>293</b>	<b>146</b>	<b>1,33</b>
-	<b>V Bistum Essen 2018</b>		<b>755.076</b>	<b>1.197</b>	<b>678</b>	<b>365</b>	<b>154</b>	<b>1,59</b>

### Spalten

SD Kürzel des Stadt- oder Kreisdekanats, in dem die Pfarrei liegt.

Nr Schlüsselnummer der Pfarrei

Pfarrei Name der Pfarrei

K Katholikenzahl der Pfarrei - Alle Personen, die am 31.12.2019 mit Hauptwohnsitz im Pfarrgebiet gemeldet waren.

TRG Die Gesamtzahl der in der Pfarrei im Jahr 2019 tatsächlich gefeierten Trauungen (Amtshandlungen)

TRGRK Wie "TRG", aber nur die Fälle, bei denen beide Eheleute Katholiken sind.

TRGEV Wie "TRG", aber nur die Fälle, bei denen ein Ehepartner evangelisch ist.

TRGSO Wie "TRG", aber nur die Fälle, bei denen ein Ehepartner weder katholisch noch evangelisch ist.

TRGANT Der Anteil der Trauungen (Amtshandlungen) pro 1000 Katholiken im Gebiet (‰)

**\*\* Fälle, bei denen Dispens von der kath. Eheschließungsform erteilt wurde, sind hier grundsätzlich nicht berücksichtigt. \*\***

## DISPENSTRAUUNGEN / ERSTKOMMUNIONEN / FIRMUNGEN

SD	Nr	Pfarrei	Kath.	Trauungen		Erstkomm.		Firmungen	
			Anzahl K	Dispens von der Formpfl. DISP	Sanatio in radice SANA	abs. Anzahl EKG	Anteil a.d.K. EKANT	abs. Anzahl FIG	Anteil a.d.K. FIANT
AL	100	Christus König	7.809	3	0	44	5,63	38	4,87
	101	St. Laurentius	8.038	1	0	51	6,34	33	4,11
	102	St. Maria Immaculata	6.568	1	0	38	5,79	44	6,70
	103	St. Matthäus	4.953	2	0	22	4,44	28	5,65
	104	St. Medardus	14.613	1	0	97	6,64	81	5,54
	105	St. Michael	5.883	4	0	35	5,95	22	3,74
BO	110	St. Franziskus	24.769	5	0	134	5,41	60	2,42
	111	St. Gertrud von Brabant	24.387	3	1	150	6,15	66	2,71
	112	Liebfrauen	29.150	1	0	178	6,11	95	3,26
	113	B.M.V. Matris Dolorosae	3.223	1	0	14	4,34	21	6,52
	114	St. Peter und Paul	24.869	9	1	140	5,63	78	3,14
BOT	120	St. Cyriakus	19.330	1	0	114	5,90	87	4,50
	121	St. Joseph	20.487	2	0	130	6,35	48	2,34
DU	130	St. Johann	20.185	1	0	151	7,48	80	3,96
	131	St. Judas Thaddäus	23.754	2	1	184	7,75	95	4,00
	132	Liebfrauen	26.535	2	0	106	3,99	39	1,47
	133	St. Michael	18.214	0	0	90	4,94	44	2,42
E	140	St. Antonius	25.831	4	3	125	4,84	33	1,28
	141	St. Dionysius	18.113	2	0	121	6,68	51	2,82
	142	St. Gertrud	14.897	2	0	82	5,50	55	3,69
	143	St. Johann Baptist	13.054	0	1	89	6,82	36	2,76
	144	St. Josef, Frintrop	16.823	1	0	130	7,73	55	3,27
	145	St. Josef, Ruhrhalbinsel	21.337	2	0	178	8,34	85	3,98
	146	St. Lambertus	19.516	11	0	113	5,79	56	2,87
	147	St. Laurentius	23.655	1	0	148	6,26	106	4,48
	148	St. Ludgerus	15.136	5	0	141	9,32	99	6,54
	149	St. Nikolaus	19.275	2	0	120	6,23	57	2,96
GE	150	St. Augustinus	19.374	7	0	108	5,57	92	4,75
	151	St. Hippolytus	12.818	2	0	72	5,62	43	3,35
	152	St. Joseph	14.166	0	0	76	5,36	31	2,19
	153	St. Urbanus	31.657	2	0	183	5,78	97	3,06
GLA	160	St. Lamberti	25.828	0	0	186	7,20	108	4,18
HS	170	St. Marien	16.505	3	0	113	6,85	73	4,42
	171	St. Peter und Paul, Hatt.	16.213	3	0	114	7,03	44	2,71
	172	St. Peter und Paul, Witt.	12.504	0	0	71	5,68	59	4,72
MH	180	St. Barbara	15.445	1	0	113	7,32	73	4,73
	181	St. Mariae Geburt	14.964	1	0	59	3,94	48	3,21
	182	St. Mariä Himmelfahrt	15.361	3	0	124	8,07	2	0,13
OB	190	St. Clemens	30.404	4	0	177	5,82	105	3,45
	191	Herz Jesu	14.538	1	0	83	5,71	53	3,65
	192	St. Marien	14.604	0	0	111	7,60	31	2,12
	193	St. Pankratius	14.480	0	1	84	5,80	41	2,83
PP	449	Mar Addai uMM (Chald.)	0	0	0	26	.	26	.
-	<b>G Bistum Essen 2019</b>		<b>739.265</b>	<b>96</b>	<b>8</b>	<b>4.625</b>	<b>6,26</b>	<b>2.518</b>	<b>3,41</b>
-	<b>V Bistum Essen 2018</b>		<b>755.076</b>	<b>103</b>	<b>16</b>	<b>4.667</b>	<b>6,18</b>	<b>2.593</b>	<b>3,43</b>

### Spalten

SD	Kürzel des Stadt- oder Kreisdekanats, in dem die Pfarrei liegt.
Nr	Schlüsselnummer der Pfarrei
Pfarrei	Name der Pfarrei
K	Katholikenzahl der Pfarrei - Alle Personen, die am 31.12.2019 mit Hauptwohnsitz im Pfarrgebiet gemeldet waren.
DISP	Die Fälle, bei denen zur kirchlichen Trauung Dispens von der kath. Eheschließungsform erteilt worden ist.
SANA	Die Fälle, bei denen eine eigentlich nach dem Kirchenrecht ungültige Ehe nachträglich für gültig erklärt wurde (Sanatio in radice)
EKG	Absolute Anzahl der Erstkommunionen (Amtshandlungen) in der Pfarrei
EKANT	Anteil der Erstkommunionen in der Pfarrei pro 1000 Katholiken (‰)
FIG	Absolute Anzahl der Firmungen (Amtshandlungen) in der Pfarrei
FIANT	Anteil der Firmungen in der Pfarrei pro 1000 Katholiken (‰)

## EINTRITTE/ÜBERTRITTE UND WIEDERAUFNAHMEN

SD	Nr	Pfarrei	Kath. Anzahl K	Eintritte und Wiederaufnahmen				
				Alle Fälle (HWS) ETWG	Übertritte ehem. Konfess. evang. nicht ev. ETREV ETRSO		Wieder- aufn. rk-so WDA	Anteil an der Kath. ETWANT
AL	100	Christus König	7.809	3	0	1	2	0,38
	101	St. Laurentius	8.038	1	1	0	0	0,12
	102	St. Maria Immaculata	6.568	1	1	0	0	0,15
	103	St. Matthäus	4.953	1	1	0	0	0,20
	104	St. Medardus	14.613	4	4	0	0	0,27
	105	St. Michael	5.883	0	0	0	0	0,00
BO	110	St. Franziskus	24.769	6	1	0	5	0,24
	111	St. Gertrud von Brabant	24.387	15	5	0	10	0,62
	112	Liebfrauen	29.150	6	3	0	3	0,21
	113	B.M.V. Matris Dolorosae	3.223	4	2	0	2	1,24
	114	St. Peter und Paul	24.869	15	5	0	10	0,60
BOT	120	St. Cyriakus	19.330	10	1	1	8	0,52
	121	St. Joseph	20.487	7	2	0	5	0,34
DU	130	St. Johann	20.185	14	6	0	8	0,69
	131	St. Judas Thaddäus	23.754	12	2	1	9	0,51
	132	Liebfrauen	26.535	8	2	1	5	0,30
	133	St. Michael	18.214	9	4	0	5	0,49
E	140	St. Antonius	25.831	7	3	0	4	0,27
	141	St. Dionysius	18.113	2	0	0	2	0,11
	142	St. Gertrud	14.897	4	0	0	4	0,27
	143	St. Johann Baptist	13.054	1	1	0	0	0,08
	144	St. Josef, Frintrop	16.823	7	3	0	4	0,42
	145	St. Josef, Ruhrhalbinsel	21.337	11	1	0	10	0,52
	146	St. Lambertus	19.516	7	4	0	3	0,36
	147	St. Laurentius	23.655	19	13	0	6	0,80
	148	St. Ludgerus	15.136	10	7	2	1	0,66
149	St. Nikolaus	19.275	5	1	0	4	0,26	
GE	150	St. Augustinus	19.374	3	2	0	1	0,15
	151	St. Hippolytus	12.818	4	2	0	2	0,31
	152	St. Joseph	14.166	6	5	0	1	0,42
	153	St. Urbanus	31.657	8	1	0	7	0,25
GLA	160	St. Lamberti	25.828	5	1	0	4	0,19
HS	170	St. Marien	16.505	7	3	0	4	0,42
	171	St. Peter und Paul, Hatt.	16.213	7	3	0	4	0,43
	172	St. Peter und Paul, Witt.	12.504	5	0	0	5	0,40
MH	180	St. Barbara	15.445	4	0	0	4	0,26
	181	St. Mariae Geburt	14.964	14	3	2	9	0,94
	182	St. Mariä Himmelfahrt	15.361	5	2	0	3	0,33
OB	190	St. Clemens	30.404	11	1	0	10	0,36
	191	Herz Jesu	14.538	12	4	0	8	0,83
	192	St. Marien	14.604	6	1	1	4	0,41
	193	St. Pankratius	14.480	6	3	0	3	0,41
PP	449	Mar Addai uMM (Chald.)	0	0	0	0	.	
-	<b>G Bistum Essen 2019</b>		<b>739.265</b>	<b>292</b>	<b>104</b>	<b>9</b>	<b>179</b>	<b>0,39</b>
-	<b>V Bistum Essen 2018</b>		<b>755.076</b>	<b>314</b>	<b>117</b>	<b>6</b>	<b>191</b>	<b>0,42</b>

### Spalten

SD	Kürzel des Stadt- oder Kreisdekanats, in dem die Pfarrei liegt.
Nr	Schlüsselnummer der Pfarrei
Pfarrei	Name der Pfarrei
K	Katholikenzahl der Pfarrei - Alle Personen, die am 31.12.2019 mit Hauptwohnsitz im Pfarrgebiet gemeldet waren.
ETWG	Die Gesamtzahl aller Eintritte/Übertritte und Wiederaufnahmen (mit Hauptwohnsitz gemeldete Personen)
ETREV	Die Übertritte von ehemals evangelischen Christen zur römisch-katholischen Konfession
ETRSO	Die Übertritte von ehemals nicht-evangelischen Christen zur römisch-katholischen Konfession
WDA	Die Personen, die nach einem früheren Austritt aus der katholischen Kirche im Jahr 2019 wieder eingetreten sind.
ETWANT	Der Anteil der Eintritte/Übertritte und Wiederaufnahmen pro 1000 Katholiken im Gebiet (‰)

## AUSTRITTE UND BESTATTUNGEN

SD	Nr	Pfarrei	Kath.	Austritte		Ein-/Austritts-		Bestattungen	
			Anzahl K	Anzahl Pers. AUSG	Anteil an der Kath. AUSANT	Anzahl Pers. BILG	Anteil a.d.K. BILANT	Anzahl Amtsh. BSG	Anteil an der Kath. BSANT
AL	100	Christus König	7.809	81	10,37	-78	-9,99	74	9,48
	101	St. Laurentius	8.038	67	8,34	-66	-8,21	76	9,46
	102	St. Maria Immaculata	6.568	66	10,05	-65	-9,90	58	8,83
	103	St. Matthäus	4.953	41	8,28	-40	-8,08	56	11,31
	104	St. Medardus	14.613	176	12,04	-172	-11,77	143	9,79
	105	St. Michael	5.883	56	9,52	-56	-9,52	73	12,41
BO	110	St. Franziskus	24.769	295	11,91	-289	-11,67	256	10,34
	111	St. Gertrud von Brabant	24.387	189	7,75	-174	-7,13	262	10,74
	112	Liebfrauen	29.150	297	10,19	-291	-9,98	324	11,11
	113	B.M.V. Matris Dolorosae	3.223	52	16,13	-48	-14,89	36	11,17
	114	St. Peter und Paul	24.869	370	14,88	-355	-14,27	268	10,78
BOT	120	St. Cyriakus	19.330	198	10,24	-188	-9,73	257	13,30
	121	St. Joseph	20.487	204	9,96	-197	-9,62	193	9,42
DU	130	St. Johann	20.185	122	6,04	-108	-5,35	249	12,34
	131	St. Judas Thaddäus	23.754	252	10,61	-240	-10,10	266	11,20
	132	Liebfrauen	26.535	361	13,60	-353	-13,30	209	7,88
	133	St. Michael	18.214	106	5,82	-97	-5,33	235	12,90
E	140	St. Antonius	25.831	321	12,43	-314	-12,16	240	9,29
	141	St. Dionysius	18.113	117	6,46	-115	-6,35	206	11,37
	142	St. Gertrud	14.897	190	12,75	-186	-12,49	145	9,73
	143	St. Johann Baptist	13.054	67	5,13	-66	-5,06	87	6,66
	144	St. Josef, Frintrop	16.823	149	8,86	-142	-8,44	222	13,20
	145	St. Josef, Ruhrhalbinsel	21.337	157	7,36	-146	-6,84	269	12,61
	146	St. Lambertus	19.516	367	18,81	-360	-18,45	153	7,84
	147	St. Laurentius	23.655	181	7,65	-162	-6,85	272	11,50
	148	St. Ludgerus	15.136	187	12,35	-177	-11,69	183	12,09
	149	St. Nikolaus	19.275	114	5,91	-109	-5,65	258	13,39
GE	150	St. Augustinus	19.374	126	6,50	-123	-6,35	216	11,15
	151	St. Hippolytus	12.818	80	6,24	-76	-5,93	155	12,09
	152	St. Joseph	14.166	66	4,66	-60	-4,24	160	11,29
	153	St. Urbanus	31.657	250	7,90	-242	-7,64	391	12,35
GLA	160	St. Lamberti	25.828	201	7,78	-196	-7,59	301	11,65
HS	170	St. Marien	16.505	188	11,39	-181	-10,97	132	8,00
	171	St. Peter und Paul, Hatt.	16.213	162	9,99	-155	-9,56	195	12,03
	172	St. Peter und Paul, Witt.	12.504	150	12,00	-145	-11,60	112	8,96
MH	180	St. Barbara	15.445	161	10,42	-157	-10,17	116	7,51
	181	St. Mariae Geburt	14.964	188	12,56	-174	-11,63	147	9,82
	182	St. Mariä Himmelfahrt	15.361	218	14,19	-213	-13,87	138	8,98
OB	190	St. Clemens	30.404	283	9,31	-272	-8,95	374	12,30
	191	Herz Jesu	14.538	143	9,84	-131	-9,01	181	12,45
	192	St. Marien	14.604	108	7,40	-102	-6,98	203	13,90
	193	St. Pankratius	14.480	109	7,53	-103	-7,11	246	16,99
PP	449	Mar Addai uMM (Chald.)	0	0	.	0	.	3	.
-	<b>G Bistum Essen 2019</b>		<b>739.265</b>	<b>7.216</b>	<b>9,76</b>	<b>-6.924</b>	<b>-9,37</b>	<b>8.140</b>	<b>11,01</b>
-	<b>V Bistum Essen 2018</b>		<b>755.076</b>	<b>5.526</b>	<b>7,32</b>	<b>-5.212</b>	<b>-6,90</b>	<b>8.776</b>	<b>11,62</b>

### Spalten

SD	Kürzel des Stadt- oder Kreisdekanats, in dem die Pfarrei liegt.
Nr	Schlüsselnummer der Pfarrei
Pfarrei	Name der Pfarrei
K	Katholikenzahl der Pfarrei - Alle Personen, die am 31.12.2019 mit Hauptwohnsitz im Pfarrgebiet gemeldet waren.
AUSG	Die Anzahl der mit Hauptwohnsitz im Gebiet gemeldeten Personen, die im Jahr 2019 aus der röm.-kath. Kirche ausgetreten sind
AUSANT	Der Anteil der Austritte (AUSG) pro 1000 Katholiken (‰)
BILG	Die Zahl der Eintritte und Wiederaufnahmen (ETWG) abzüglich der Zahl der Kirchnaustritte (AUSG)
BILANT	Der Anteil des Ein-/Austrittssaldos (BILG) pro 1000 Katholiken (‰)
BSG	Die Zahl der kirchlichen Bestattungen in den Pfarreien (Amtshandlungen; NICHT: Sterbefälle der Katholiken)
BSANT	Der Anteil der kirchlichen Bestattungen (BSG) pro 1000 Katholiken (‰)

## **Klassifizierung der Pfarreien und Standorte für die Jahrerhebung**

Um die im vorangehenden Abschnitt dargestellten Gegebenheiten der Pfarreientwicklungsprozesse auch in der kirchlichen Statistik sinnvoll darstellen zu können, sind im Zuge des letztjährigen Jahrerhebungsberichts alle Pfarreien fünf Gruppen zugeordnet worden. Die Zuordnung zu einer Gruppe hängt dabei allein davon ab, wie hoch der Anteil der im Jahr **2018** gemeldeten Amtshandlungen und Gottesdienstfeiernden ist, der auf die als pastoral nicht mehr erforderlich eingestuften Standorte entfällt. Bei der Berechnung des Durchschnittswerts hat der Anteil der Gottesdienstteilnehmer 50% Gewicht und der Anteil bei Taufen, Erstkommunionen und Trauungen zusammengenommen ebenfalls 50% Gewicht. Die Zuordnungen sind zur Vergleichbarkeit der Daten gegenüber dem Vorjahr unverändert gelassen worden.

### Vergleichsgruppe I:

Auf Standorte, die im Jahr 2030 in „C“ eingestuft sind, entfallen maximal 12,5% der Gottesdienstteilnehmenden und Amtshandlungen (Durchschnittswert). Das Bezugsjahr ist 2018.

### Vergleichsgruppe II:

Auf Standorte, die im Jahr 2030 in „C“ eingestuft sind, entfallen mehr als 12,5% und maximal 25,0% der Gottesdienstteilnehmenden und Amtshandlungen (Durchschnittswert). Das Bezugsjahr ist 2018.

### Vergleichsgruppe III:

Auf Standorte, die im Jahr 2030 in „C“ eingestuft sind, entfallen mehr als 25,0% und maximal 37,5% der Gottesdienstteilnehmenden und Amtshandlungen (Durchschnittswert). Das Bezugsjahr ist 2018.

### Vergleichsgruppe IV:

Auf Standorte, die im Jahr 2030 in „C“ eingestuft sind, entfallen mehr als 37,5% und maximal 50,0% der Gottesdienstteilnehmenden und Amtshandlungen (Durchschnittswert). Das Bezugsjahr ist 2018.

### Vergleichsgruppe V:

Auf Standorte, die im Jahr 2030 in „C“ eingestuft sind, entfallen mehr als 50,0% der Gottesdienstteilnehmenden und Amtshandlungen (Durchschnittswert). Das Bezugsjahr ist 2018.



Da die BC- und C-Standorte der Pfarreien zunehmend schwächer genutzt oder im Zeitverlauf ganz aufgegeben werden, sollten sich auch die Anteile dieser Standorte an Gottesdienstbesuch und Amtshandlungen mit der Zeit immer weiter verringern. Je nachdem, zu welchem Zeitpunkt die geplanten Standortumnutzungen bzw. die Verlegung der pastoralen Tätigkeit tatsächlich vollzogen werden, sollte sich dementsprechend die Gruppenzuordnung der Pfarreien in den Gruppen II – V auf Basis des Jahres 2018 immer weiter zur Gruppe I hinbewegen, wenn man das aktuelle Jahr zu Grunde legt. Die folgende Liste zeigt die Zuordnung der Pfarreien zu den fünf Vergleichsgruppen auf Basis der Verteilung der Gottesdienstbesuche und Amtshandlungen im Jahr 2018 und jeweils hinter dem Pfarreinamen die Gruppenzuordnung bei Zugrundelegung der Nutzungszahlen des Jahres 2019. Veränderungen sind in Rot hervorgehoben.

#### Gruppe I: 9 Pfarreien

- 102. St. Maria Immaculata, Meinerzhagen (I)
- 105. St. Michael, Werdohl (I)
- 113. B.M.V. Matris Dolorosae, Bochum (I)
- 114. St. Peter und Paul, Bochum (I)
- 140. St. Antonius, Essen (I)
- 145. St. Josef, Essen-Ruhrhalbinsel (I)
- 146. St. Lambertus, Essen (I)
- 150. St. Augustinus, Gelsenkirchen (I)
- 190. St. Clemens, Oberhausen (I)

*Die hier eingruppierten Pfarreien möchten, soweit es möglich ist, ganz auf die Schließung aktuell aktiv genutzter Kirchengebäude verzichten oder beschränken sich auf die Schließung von sehr schwach genutzten Standorten. Aktuell stark genutzte Kirchengebäude sollen in jedem Fall erhalten bleiben. Die Pfarrei St. Clemens wird erst zu einem späteren Zeitpunkt entscheiden, welche Kirchenstandorte aufgegeben werden sollen. Keine der hier eingruppierten Pfarreien würde bei Bezug auf die Nutzungszahlen des Jahres 2019 einer anderen Gruppe zugeordnet werden.*

#### Gruppe II: 9 Pfarreien

- 110. St. Franziskus, Bochum **(I)**
- 130. St. Johann, Duisburg (II)
- 131. St. Judas Thaddäus, Duisburg (II)
- 147. St. Laurentius, Essen **(I)**
- 148. St. Ludgerus, Essen (II)
- 170. St. Marien, Schwelm (II)
- 172. St. Peter und Paul, Witten (II)
- 180. St. Barbara, Mülheim (II)
- 192. St. Marien, Oberhausen (II)

*Die der Gruppe II zugeordneten Pfarreien beschränken sich darauf, die bereits jetzt schwach oder sehr schwach genutzten Kirchengebäude aufzugeben. Es kann im Einzelfall auch ein stark genutzter Standort mit*

dabei sein (z.B. bei Baufälligkeit), aber in der Regel möchten die Pfarreien dieser Gruppe selbst an etwas schwächer genutzten Standorten festhalten. Die Pfarreien St. Franziskus und St. Laurentius würden bei Bezug auf die Nutzungszahlen des Jahres 2019 in Gruppe I eingestuft, so dass sich hier seit der Vorjahreserhebung eine Verlagerung der pastoralen Aktivitäten von den C-Standorten gezeigt hat. Alle übrigen Pfarreien bleiben unverändert.

#### Gruppe III: 9 Pfarreien

- 100. Christus König, Halver (III)
- 101. St. Laurentius, Plettenberg (III)
- 120. St. Cyriakus, Bottrop **(II)**
- 132. Liebfrauen, Duisburg (III)
- 142. St. Gertrud, Essen (III)
- 153. St. Urbanus, Gelsenkirchen (III)
- 171. St. Peter und Paul, Hattingen (III)
- 181. St. Mariae Geburt, Mülheim (III)
- 191. Herz Jesu, Oberhausen (III)

Der Gruppe III sind die Pfarreien zugeordnet, die zwar einerseits in erheblichem Maß Schließungen geplant haben, bei denen andererseits aber die aktiven Pfarreimitglieder nur in moderatem Umfang betroffen sind. Oftmals gibt es einen oder zwei Standorte im Pfarrgebiet, die trotz starker Nutzung zur Schließung vorgesehen sind, oder es stehen mehrere schwächer genutzte Standorte zur Disposition. In der Regel möchten die Pfarreien dieser Gruppe aber die stark genutzten Kirchen erhalten. Allein die Pfarrei St. Cyriakus würde bei Bezug auf die Nutzungszahlen des Jahres 2019 in Gruppe II eingestuft, so dass sich hier seit der Vorjahreserhebung eine Verlagerung der pastoralen Aktivitäten von den C-Standorten weg gezeigt hat. Alle übrigen Pfarreien bleiben unverändert.

#### Gruppe IV: 9 Pfarreien

- 103. St. Matthäus, Altena (IV)
- 111. St. Gertrud von Brabant, Bochum-Wattenscheid (IV)
- 112. Liebfrauen, Bochum **(III)**
- 133. St. Michael, Duisburg **(III)**
- 141. St. Dionysius, Essen (IV)
- 144. St. Josef, Essen-Frintrop (IV)
- 160. St. Lamberti, Gladbeck (IV)
- 182. St. Mariä Himmelfahrt, Mülheim (IV)
- 193. St. Pankratius, Oberhausen **(III)**

Die Pfarreien in dieser Gruppe haben sich entschieden, entweder in überdurchschnittlichem Maß Kirchenstandorte aufzugeben oder auch aktuell verhältnismäßig stark genutzte Kirchen zur Disposition zu stellen. Die Pfarreien Liebfrauen, St. Michael und St. Pankratius würden bei Bezug auf die Nutzungszahlen des Jahres 2019 in Gruppe III eingestuft, so dass sich hier seit der Vorjahreserhebung eine Verlagerung der pastoralen

*Aktivitäten von den C-Standorten weg gezeigt hat. Alle übrigen Pfarreien bleiben unverändert.*

#### Gruppe V: 6 Pfarreien

104. St. Medardus, Lüdenscheid (V)

121. St. Joseph, Bottrop (V)

143. St. Johann Baptist, Essen (V)

149. St. Nikolaus, Essen (V)

151. St. Hippolytus, Gelsenkirchen **(II)**

152. St. Joseph, Gelsenkirchen (V)

*Die Pfarreien dieser Gruppe verfolgen ungewöhnliche und meist auch radikale Ansätze, wobei immer zahlreiche und teilweise auch aktuell stark genutzte Kirchen zur Schließung vorgesehen sind. Die pastorale Arbeit soll oftmals auf eine geringere Anzahl an Standorten reduziert werden, um die Angebotsqualität zu steigern. Allein bei der Pfarrei St. Hippolytus ergibt sich gegenüber der Vorjahreserhebung eine massive Verlagerung der pastoralen Aktivitäten von den C-Standorten weg. Sie würde nach Schließung zweier Kirchen Anfang 2019 jetzt in Vergleichsgruppe II eingestuft. Alle übrigen Pfarreien bleiben unverändert.*

In 35 der 42 Pfarreien wäre die Gruppenzuordnung unverändert, sofern statt der Nutzungszahlen des Jahres 2018 das Jahr 2019 als Basis zu Grunde gelegt würde. In 7 Pfarreien hat sich die Nutzung der zu erhaltenden gegenüber den aufzugebenden Standorten soweit verstärkt, dass sich die Gruppenzuordnung in Richtung zur Gruppe I verändert hat. In den kommenden Jahren wird sich diese Entwicklung sicherlich noch beschleunigen, wenn immer mehr Pfarreien die im Pfarreientwicklungsprozess beschlossenen Maßnahmen tatsächlich umsetzen. Die folgenden Tabellen sollen die fünf Gruppen besser charakterisieren und einander gegenüberstellen.

## GOTTESDIENSTTEILNAHME UND AMTSHANDLUNGEN NACH STANDORTTYP

SD	Nr	Pfarrei	Gottesdienstteilnahme						Amtshandlungen					Typ	
			Anteil des Standorttyps (%)						Anteil des Standorttyps (%)					19	18
			A	BB	BC	C	K	M	A	BB	BC	C	K		
AL	100	Christus König	51	21	28	0	0	0	47	30	23	0	0	III	III
	101	St. Laurentius	57	0	43	0	0	0	68	0	32	0	0	III	III
	102	St. Maria Immaculata	70	21	0	6	2	0	84	15	0	1	0	I	I
	103	St. Matthäus	37	0	63	0	0	0	76	0	24	0	0	IV	IV
	104	St. Medardus	26	0	36	32	3	3	36	0	38	26	0	V	V
	105	St. Michael	57	32	0	12	0	0	55	45	0	0	0	I	I
BO	110	St. Franziskus	56	23	0	14	7	0	71	18	0	11	0	I	II
	111	St. Gertrud von Brabant	44	0	37	11	3	5	60	3	29	8	0	IV	IV
	112	Liebfrauen	59	0	0	38	0	3	64	0	0	36	0	III	IV
	113	B.M.V. Matris Dolorosae	93	0	0	0	0	7	100	0	0	0	0	I	I
	114	St. Peter und Paul	29	26	0	4	10	30	46	45	0	7	3	I	I
BOT	120	St. Cyriakus	47	0	0	20	15	18	63	0	0	29	8	II	III
	121	St. Joseph	20	11	14	56	0	0	11	15	34	40	0	V	V
DU	130	St. Johann	59	5	0	19	2	15	71	12	0	16	0	II	II
	131	St. Judas Thaddäus	55	16	0	22	7	0	59	20	0	21	0	II	II
	132	Liebfrauen	39	8	11	14	1	27	42	23	11	23	0	III	III
	133	St. Michael	58	11	0	28	4	0	47	12	0	42	0	III	IV
E	140	St. Antonius	26	19	0	0	0	55	53	47	0	0	0	I	I
	141	St. Dionysius	20	14	0	35	2	29	34	19	0	40	6	IV	IV
	142	St. Gertrud	36	5	11	6	9	33	28	24	43	4	1	III	III
	143	St. Johann Baptist	33	0	14	45	6	3	47	0	9	45	0	V	V
	144	St. Josef, Frintrop	62	0	0	23	15	0	46	0	0	54	0	IV	IV
	145	St. Josef, Ruhrhalbinsel	24	60	0	0	16	0	23	77	0	0	0	I	I
	146	St. Lambertus	89	0	0	6	4	0	92	0	0	8	0	I	I
	147	St. Laurentius	51	33	0	16	0	0	42	49	0	8	1	I	II
	148	St. Ludgerus	48	11	14	4	21	2	50	16	20	2	11	II	II
149	St. Nikolaus	22	0	45	27	6	0	30	0	32	38	0	V	V	
GE	150	St. Augustinus	18	33	0	6	5	38	46	52	0	2	1	I	I
	151	St. Hippolytus	51	6	0	21	22	0	59	13	0	26	2	II	V
	152	St. Joseph	0	47	0	53	0	0	0	25	0	75	0	V	V
	153	St. Urbanus	64	0	0	29	7	0	63	0	0	30	6	III	III
GLA	160	St. Lamberti	39	13	0	37	11	0	27	22	0	52	0	IV	IV
HS	170	St. Marien	58	0	8	5	11	17	68	0	16	16	0	II	II
	171	St. Peter und Paul, Hatt.	65	0	0	26	9	0	71	0	0	29	0	III	III
	172	St. Peter und Paul, Witt.	44	36	0	20	0	0	46	32	0	22	0	II	II
MH	180	St. Barbara	55	0	0	16	3	26	83	0	0	17	0	II	II
	181	St. Mariae Geburt	63	0	18	13	6	0	73	0	14	14	0	III	III
	182	St. Mariä Himmelfahrt	56	0	41	0	3	0	63	0	36	0	1	IV	IV
OB	190	St. Clemens	19	65	0	8	9	0	21	62	0	14	3	I	I
	191	Herz Jesu	42	0	26	10	7	15	67	0	25	8	1	III	III
	192	St. Marien	48	26	0	23	3	0	64	20	0	16	0	II	II
	193	St. Pankratius	30	17	0	44	9	0	41	36	0	23	0	III	IV

Die chaldäische Personalpfarre ist unberücksichtigt!

### Spalten

SD	Kürzel des Stadt- oder Kreisdekanats, in dem die Pfarrei liegt.
Nr	Schlüsselnummer der Pfarrei
Pfarrei	Name der Pfarrei
A	Standorte mit Einstufung in Kategorie "A" im Jahr 2030
BB	Standorte mit Einstufung in Kategorie "B" im Jahr 2030
BC	Standorte mit Einstufung in Kategorie "B" im Jahr 2020 und "C1", "C2" oder "X" im Jahr 2030
C	Standorte mit Einstufung in Kategorie "C1", "C2" oder "X" im Jahr 2020
K	Kapellen und Standorte der Kategorielseelsorge
M	Muttersprachliche Gottesdienste

## GOTTESDIENSTTEILNAHME DER PFARREIEN

GR	Nr	Pfarrei	Kath.	Gottesdienstteilnahme					
			Anzahl	Gesamtwerte pro Pfarrei			davon fremdspr.		
			K	Anzahl	Anzahl	Anteil	Anzahl	Anzahl	Anteil
			GGTD	GTN	GTN/K	FGTD	FTN	FTN/GTN	
I	102	St. Maria Immaculata	6.568	5,5	336	<b>5,11</b>	0,0	0	0,0
	105	St. Michael	5.883	5,5	450	<b>7,65</b>	0,0	0	0,0
	113	B.M.V. Matris Dolorosae	3.223	6,5	591	<b>18,34</b>	0,5	40	6,7
	114	St. Peter und Paul	24.869	19,5	2.595	<b>10,43</b>	2,0	780	30,0
	140	St. Antonius	25.831	12,0	2.743	<b>10,62</b>	3,0	1.500	54,7
	145	St. Josef, Ruhrhalbinsel	21.337	11,5	1.498	<b>7,02</b>	0,0	0	0,0
	146	St. Lambertus	19.516	13,5	1.228	<b>6,29</b>	0,0	0	0,0
	150	St. Augustinus	19.374	17,0	1.936	<b>9,99</b>	3,0	709	36,6
	190	St. Clemens	30.404	21,0	2.770	<b>9,11</b>	0,0	0	0,0
	<b>G1 Gesamtwert</b>	157.005	112,0	14.146	<b>9,01</b>	8,5	3.028	21,4	
II	110	St. Franziskus	24.769	13,5	1.490	<b>6,01</b>	0,0	0	0,0
	130	St. Johann	20.185	14,5	1.667	<b>8,26</b>	1,0	245	14,7
	131	St. Judas Thaddäus	23.754	13,5	1.575	<b>6,63</b>	0,0	0	0,0
	147	St. Laurentius	23.655	14,5	2.130	<b>9,00</b>	0,0	0	0,0
	148	St. Ludgerus	15.136	17,5	1.876	<b>12,39</b>	0,5	43	2,3
	170	St. Marien	16.505	11,0	1.272	<b>7,70</b>	2,5	216	17,0
	172	St. Peter und Paul, Witt.	12.504	7,0	894	<b>7,15</b>	0,0	0	0,0
	180	St. Barbara	15.445	12,0	1.195	<b>7,74</b>	3,0	314	26,2
	192	St. Marien	14.604	9,0	872	<b>5,97</b>	0,0	0	0,0
	<b>G2 Gesamtwert</b>	166.557	112,5	12.969	<b>7,79</b>	7,0	817	6,3	
III	100	Christus König	7.809	5,0	445	<b>5,70</b>	0,0	0	0,0
	101	St. Laurentius	8.038	7,0	694	<b>8,63</b>	0,0	0	0,0
	120	St. Cyriakus	19.330	10,5	1.451	<b>7,50</b>	1,0	262	18,0
	132	Liebfrauen	26.535	14,0	1.617	<b>6,09</b>	3,0	435	26,9
	142	St. Gertrud	14.897	20,0	2.280	<b>15,30</b>	3,0	350	15,4
	153	St. Urbanus	31.657	18,0	2.302	<b>7,27</b>	0,0	0	0,0
	171	St. Peter und Paul, Hatt.	16.213	10,5	1.166	<b>7,19</b>	0,0	0	0,0
	181	St. Mariae Geburt	14.964	11,0	1.523	<b>10,17</b>	0,0	0	0,0
	191	Herz Jesu	14.538	10,5	1.135	<b>7,80</b>	1,0	165	14,5
	<b>G3 Gesamtwert</b>	153.981	106,5	12.610	<b>8,19</b>	8,0	1.211	9,6	
IV	103	St. Matthäus	4.953	3,5	320	<b>6,46</b>	0,0	0	0,0
	111	St. Gertrud von Brabant	24.387	10,0	1.827	<b>7,49</b>	1,0	90	4,9
	112	Liebfrauen	29.150	14,5	2.206	<b>7,57</b>	1,5	69	3,1
	133	St. Michael	18.214	13,0	964	<b>5,29</b>	0,0	0	0,0
	141	St. Dionysius	18.113	13,5	1.502	<b>8,29</b>	2,0	437	29,1
	144	St. Josef, Frintrop	16.823	10,0	1.318	<b>7,83</b>	0,0	0	0,0
	160	St. Lamberti	25.828	14,0	2.124	<b>8,22</b>	0,0	0	0,0
	182	St. Mariä Himmelfahrt	15.361	9,0	1.256	<b>8,17</b>	0,0	0	0,0
	193	St. Pankratius	14.480	9,5	727	<b>5,02</b>	0,0	0	0,0
	<b>G4 Gesamtwert</b>	167.309	97,0	12.241	<b>7,32</b>	4,5	596	4,9	
V	104	St. Medardus	14.613	9,5	1.223	<b>8,37</b>	0,5	34	2,7
	121	St. Joseph	20.487	8,5	1.601	<b>7,81</b>	0,0	0	0,0
	143	St. Johann Baptist	13.054	5,5	708	<b>5,42</b>	0,5	19	2,6
	149	St. Nikolaus	19.275	9,0	1.010	<b>5,24</b>	0,0	0	0,0
	151	St. Hippolytus	12.818	5,0	482	<b>3,76</b>	0,0	0	0,0
	152	St. Joseph	14.166	5,5	398	<b>2,81</b>	0,0	0	0,0
	<b>G5 Gesamtwert</b>	94.413	43,0	5.420	<b>5,74</b>	1,0	52	1,0	

### Spalten

Nr	Schlüsselnummer der Pfarrei	Pfarrei	Name der Pfarrei
K	Katholikenzahl der Pfarrei - Alle Personen, die am 31.12.2019 mit Hauptwohnsitz im Pfarrgebiet gemeldet waren.		
GGTD	Durchschnittliche Anzahl aller an den beiden Zählterminen im Jahr 2019 gefeierten Sonntagsgottesdienste der Pfarrei		
GTN	Durchschnittliche Teilnehmerzahl an den unter GGTD aufgeführten Sonntagsgottesdiensten.		
GTN/K	Anteil der unter GTN angegebenen Gottesdienstteilnehmer an der Katholikenzahl (K). Angabe in % - pro 100 Katholiken		
FGTD	Anzahl der Sonntagsgottesdienste wie unter GGTD, wobei aber nur die fremdsprachigen Gottesdienste berücksichtigt sind.		
FTN	Teilnehmerzahl der Sonntagsgottesdienste wie unter GTN, wobei aber nur die fremdsprachigen Gottesdienste berücksichtigt sind.		
FTN/GTN	Der Anteil der Besucher fremdsprachiger Gottesdienste (FTN) an der Gesamtzahl aller Besucher (GTN). Angabe in %.		

Die chaldäische Personalpfarrei ist unberücksichtigt!

## GOTTESDIENSTTEILNAHME DER PFARREIEN

GR	Nr	Pfarrei	Kath.	Gottesdienstteilnahme (nur deutschsprachig)						
			Anzahl K	Gesamtwerte pro Pfarrei			an Kirchen des Typs			
				Anzahl DGTD	Anzahl DGTN	Anteil DGTN/K	A DGTD	BB DGTN	BC/C DGTN	K DGTN
I	102	St. Maria Immaculata	6.568	5,5	336	5,11	70	21	6	2
	105	St. Michael	5.883	5,5	450	7,65	57	32	12	0
	113	B.M.V. Matris Dolorosae	3.223	6,0	552	17,11	100	0	0	0
	114	St. Peter und Paul	24.869	17,5	1.815	7,30	42	38	6	15
	140	St. Antonius	25.831	9,0	1.243	4,81	58	42	0	0
	145	St. Josef, Ruhrhalbinsel	21.337	11,5	1.498	7,02	24	60	0	16
	146	St. Lambertus	19.516	13,5	1.228	6,29	89	0	6	4
	150	St. Augustinus	19.374	14,0	1.228	6,34	28	53	10	8
	190	St. Clemens	30.404	21,0	2.770	9,11	19	65	8	9
<b>G1 Gesamtwert</b>			157.005	103,5	11.119	<b>7,08</b>	44	43	<b>5</b>	8
II	110	St. Franziskus	24.769	13,5	1.490	6,01	56	23	14	7
	130	St. Johann	20.185	13,5	1.422	7,04	69	6	23	2
	131	St. Judas Thaddäus	23.754	13,5	1.575	6,63	55	16	22	7
	147	St. Laurentius	23.655	14,5	2.130	9,00	51	33	16	0
	148	St. Ludgerus	15.136	17,0	1.834	12,11	49	11	18	21
	170	St. Marien	16.505	8,5	1.056	6,40	70	0	16	14
	172	St. Peter und Paul, Witt.	12.504	7,0	894	7,15	44	36	20	0
	180	St. Barbara	15.445	9,0	882	5,71	75	0	21	4
	192	St. Marien	14.604	9,0	872	5,97	48	26	23	3
<b>G2 Gesamtwert</b>			166.557	105,5	12.152	<b>7,30</b>	57	18	<b>19</b>	7
III	100	Christus König	7.809	5,0	445	5,70	51	21	28	0
	101	St. Laurentius	8.038	7,0	694	8,63	57	0	43	0
	120	St. Cyriakus	19.330	9,5	1.189	6,15	58	0	25	18
	132	Liebfrauen	26.535	11,0	1.182	4,45	53	11	34	2
	142	St. Gertrud [ohne Dom]	14.897	17,0	1.930	12,95	21	12	44	23
	153	St. Urbanus	31.657	18,0	2.302	7,27	64	0	29	7
	171	St. Peter und Paul, Hatt.	16.213	10,5	1.166	7,19	65	0	26	9
	181	St. Mariae Geburt	14.964	11,0	1.523	10,17	63	0	31	6
	191	Herz Jesu	14.538	9,5	970	6,67	50	0	12	8
<b>G3 Gesamtwert</b>			153.981	98,5	11.399	<b>7,40</b>	53	4	<b>31</b>	10
IV	103	St. Matthäus	4.953	3,5	320	6,46	37	0	63	0
	111	St. Gertrud von Brabant	24.387	9,0	1.737	7,12	46	0	51	3
	112	Liebfrauen	29.150	13,0	2.137	7,33	61	0	39	0
	133	St. Michael	18.214	13,0	964	5,29	58	11	28	4
	141	St. Dionysius	18.113	11,5	1.065	5,88	28	20	49	3
	144	St. Josef, Frintrop	16.823	10,0	1.318	7,83	62	0	23	15
	160	St. Lamberti	25.828	14,0	2.124	8,22	39	13	37	11
	182	St. Mariä Himmelfahrt	15.361	9,0	1.256	8,17	56	0	41	3
	193	St. Pankratius	14.480	9,5	727	5,02	30	17	44	9
<b>G4 Gesamtwert</b>			167.309	92,5	11.646	<b>6,96</b>	48	6	<b>40</b>	6
V	104	St. Medardus	14.613	9,0	1.190	8,14	27	0	70	3
	121	St. Joseph	20.487	8,5	1.601	7,81	20	11	70	0
	143	St. Johann Baptist	13.054	5,0	689	5,28	34	0	60	6
	149	St. Nikolaus	19.275	9,0	1.010	5,24	22	0	72	6
	151	St. Hippolytus	12.818	5,0	482	3,76	51	6	21	0
	152	St. Joseph	14.166	5,5	398	2,81	0	47	53	0
<b>G5 Gesamtwert</b>			94.413	42,0	5.368	<b>5,69</b>	25	7	<b>63</b>	3

### Spalten

GR	Vergleichsgruppe (I - V)
Nr	Schlüsselnummer der Pfarrei
Pfarrei	Name der Pfarrei
K	Katholikenzahl der Pfarrei - Alle Personen, die am 31.12.2019 mit Hauptwohnsitz im Pfarrgebiet gemeldet waren.
DGTD	Durchschnittliche Anzahl aller an den beiden Zählterminen im Jahr 2019 gefeierten deutschsprachigen Sonntagsgottesdienste der Pfarrei
DGTN	Durchschnittliche Teilnehmerzahl an den unter DGTD aufgeführten Sonntagsgottesdiensten.
DGTN/K	Anteil der unter DGTN angegebenen Gottesdienstteilnehmer an der Katholikenzahl (K). Angabe in % - pro 100 Katholiken

Die chaldäische Personalpfarrei ist unberücksichtigt!

## AMTSHANDLUNGEN IN DEN PFARREIEN

GR	Nr	Pfarrei	Kath.	Amtshandlungen in den Pfarreien						
			Anzahl	Taufen	Erst-	Trau-	Tf+Tr	Tf+Tr	Aus-	Aus-
			K	Amtsh.	komm.	ungen	+Ek	+Ek	tritte	tritte
			K	TF	EKG	TRG	AHGES	AHANT	AUS	AUSANT
I	102	St. Maria Immaculata	6.568	53	38	11	102	15,53	66	10,05
	105	St. Michael	5.883	34	35	8	77	13,09	56	9,52
	113	B.M.V. Matris Dolorosae	3.223	87	14	36	137	42,51	52	16,13
	114	St. Peter und Paul	24.869	144	140	32	316	12,71	370	14,88
	140	St. Antonius	25.831	164	125	23	312	12,08	321	12,43
	145	St. Josef, Ruhrhalbinsel	21.337	169	178	33	380	17,81	157	7,36
	146	St. Lambertus	19.516	123	113	27	263	13,48	367	18,81
	150	St. Augustinus	19.374	139	108	15	262	13,52	126	6,50
	190	St. Clemens	30.404	182	177	49	408	13,42	283	9,31
<b>G1 Gesamtwert</b>			157.005	1095	928	234	2257	14,38	1798	11,45
II	110	St. Franziskus	24.769	117	134	27	278	11,22	295	11,91
	130	St. Johann	20.185	125	151	24	300	14,86	122	6,04
	131	St. Judas Thaddäus	23.754	152	184	38	374	15,74	252	10,61
	147	St. Laurentius	23.655	166	148	31	345	14,58	181	7,65
	148	St. Ludgerus	15.136	172	141	45	358	23,65	187	12,35
	170	St. Marien	16.505	101	113	23	237	14,36	188	11,39
	172	St. Peter und Paul, Witt.	12.504	65	71	19	155	12,40	150	12,00
	180	St. Barbara	15.445	133	113	17	263	17,03	161	10,42
	192	St. Marien	14.604	95	111	17	223	15,27	108	7,40
<b>G2 Gesamtwert</b>			166.557	1126	1166	241	2533	15,21	1644	9,87
III	100	Christus König	7.809	44	44	5	93	11,91	81	10,37
	101	St. Laurentius	8.038	44	51	9	104	12,94	67	8,34
	120	St. Cyriakus	19.330	120	114	29	263	13,61	198	10,24
	132	Liebfrauen	26.535	104	106	16	226	8,52	361	13,60
	142	St. Gertrud [mit Dom]	14.897	143	82	22	247	16,58	190	12,75
	153	St. Urbanus	31.657	194	183	34	411	12,98	250	7,90
	171	St. Peter und Paul, Hatt.	16.213	99	114	39	252	15,54	162	9,99
	181	St. Mariae Geburt	14.964	79	59	15	153	10,22	188	12,56
	191	Herz Jesu	14.538	93	83	22	198	13,62	143	9,84
<b>G3 Gesamtwert</b>			153.981	920	836	191	1947	12,64	1640	10,65
IV	103	St. Matthäus	4.953	22	22	6	50	10,09	41	8,28
	111	St. Gertrud von Brabant	24.387	138	150	27	315	12,92	189	7,75
	112	Liebfrauen	29.150	176	178	27	381	13,07	297	10,19
	133	St. Michael	18.214	101	90	9	200	10,98	106	5,82
	141	St. Dionysius	18.113	143	121	30	294	16,23	117	6,46
	144	St. Josef, Frintrop	16.823	112	130	21	263	15,63	149	8,86
	160	St. Lamberti	25.828	169	186	39	394	15,25	201	7,78
	182	St. Mariä Himmelfahrt	15.361	102	124	30	256	16,67	218	14,19
	193	St. Pankratius	14.480	83	84	24	191	13,19	109	7,53
<b>G4 Gesamtwert</b>			167.309	1046	1085	213	2344	14,01	1427	8,53
V	104	St. Medardus	14.613	108	97	17	222	15,19	176	12,04
	121	St. Joseph	20.487	133	130	30	293	14,30	204	9,96
	143	St. Johann Baptist	13.054	73	89	11	173	13,25	67	5,13
	149	St. Nikolaus	19.275	112	120	14	246	12,76	114	5,91
	151	St. Hippolytus	12.818	102	72	16	190	14,82	80	6,24
	152	St. Joseph	14.166	84	76	12	172	12,14	66	4,66
<b>G5 Gesamtwert</b>			94.413	612	584	100	1296	13,73	707	7,49

### Spalten

GR, Nr., Pfarrei, K: Vergleichsgruppe, Pfarreinummer, Pfarreiname, Katholikenzahl am 31.12.2019

TF, EKG, TRG: Absolute Zahl der Taufen, Erstkommunionen und Trauungen

AHGES Summe der Taufen, Erstkommunionen und Trauungen

AHANT Anteil der unter AHGES angegeben Summe der Amtshandlungen an der Katholikenzahl (K). Angabe in ‰ - pro 1000 Katholiken

AUS Absolute Zahl der Kirchengastritte im Jahr 2019

AUSANT Anteil der unter AUS angegeben Zahl der Kirchengastritte an der Katholikenzahl (K). Angabe in ‰ - pro 1000 Katholiken

Die chaldäische Personalpfarrei ist unberücksichtigt!

## VERÄNDERUNG GEGENÜBER DEM VORJAHR

GR	Nr	Pfarrei	Kath. Anzahl K	Gottesdienstteilnahme und Amtshandlungen											
				Gottesd.- teilnahme Absolut			Taufen Amtshandl. Absolut			Erstkomm. Amtshandl. Absolut			Trauungen Amtshandl. Absolut		
				'18	'19	V	'18	'19	V	18*	'19	V	'18	'19	V
I	102	St. Maria Immaculata	6.568	353	336	-	36	53	++++	42	38	--	14	11	----
	105	St. Michael	5.883	510	450	----	29	34	+++	43	35	----	5	8	unb.
	113	B.M.V. Matris Dolorosae	3.223	637	591	--	71	87	+++	23	14	----	36	36	<>
	114	St. Peter und Paul	24.869	2690	2595	-	153	144	--	142	140	-	32	32	<>
	140	St. Antonius	25.831	2711	2743	+	175	164	-	187	125	----	25	23	--
	145	St. Josef, Ruhrhalbinsel	21.337	1828	1498	----	184	169	--	144	178	+++	44	33	----
	146	St. Lambertus	19.516	1205	1228	+	159	123	----	122	113	--	28	27	-
	150	St. Augustinus	19.374	2352	1936	----	115	139	+++	122	108	----	21	15	----
	190	St. Clemens	30.404	2340	2770	----	178	182	+	195	177	--	55	49	----
<b>G1 Gesamtwert</b>			157.005	14625	14146	-	1100	1095	<>	1020	928	--	260	234	--
II	110	St. Franziskus	24.769	1613	1490	--	100	117	+++	137	134	-	26	27	+
	130	St. Johann	20.185	1772	1667	--	138	125	--	121	151	+++	29	24	----
	131	St. Judas Thaddäus	23.754	1733	1575	--	159	152	-	167	184	+++	40	38	-
	147	St. Laurentius	23.655	1982	2130	++	176	166	--	157	148	--	36	31	----
	148	St. Ludgerus	15.136	1734	1876	++	135	172	++++	136	141	+	54	45	----
	170	St. Marien	16.505	1196	1272	++	110	101	--	147	113	----	20	23	+++
	172	St. Peter und Paul, Witt.	12.504	682	894	++++	67	65	-	97	71	----	15	19	++++
	180	St. Barbara	15.445	1253	1195	-	112	133	+++	112	113	<>	29	17	----
	192	St. Marien	14.604	797	872	++	82	95	+++	76	111	++++	27	17	----
<b>G2 Gesamtwert</b>			166.557	12760	12969	+	1079	1126	+	1150	1166	+	276	241	----
III	100	Christus König	7.809	370	445	+++	41	44	++	47	44	--	8	5	unb.
	101	St. Laurentius	8.038	742	694	--	41	44	++	56	51	--	5	9	unb.
	120	St. Cyriakus	19.330	1841	1451	----	136	120	----	121	114	--	23	29	++++
	132	Liebfrauen	26.535	1818	1617	----	113	104	--	117	106	--	25	16	----
	142	St. Gertrud [mit Dom]	14.897	2355	2280	-	148	143	-	53	82	++++	19	22	+++
	153	St. Urbanus	31.657	2489	2302	--	205	194	--	196	183	--	55	34	----
	171	St. Peter und Paul, Hatt.	16.213	1187	1166	-	117	99	----	110	114	+	44	39	----
	181	St. Mariae Geburt	14.964	1420	1523	++	71	79	+++	105	59	----	5	15	unb.
	191	Herz Jesu	14.538	1199	1135	--	110	93	----	107	83	----	28	22	----
<b>G3 Gesamtwert</b>			153.981	13418	12610	--	982	920	--	912	836	--	212	191	--
IV	103	St. Matthäus	4.953	282	320	+++	28	22	----	22	22	<>	8	6	unb.
	111	St. Gertrud von Brabant	24.387	1333	1827	++++	126	138	++	136	150	+++	40	27	----
	112	Liebfrauen	29.150	2133	2206	+	188	176	--	189	178	--	43	27	----
	133	St. Michael	18.214	859	964	+++	108	101	--	96	90	--	23	9	----
	141	St. Dionysius	18.113	1801	1502	----	156	143	--	127	121	-	29	30	+
	144	St. Josef, Frintrop	16.823	1477	1318	----	102	112	++	119	130	++	29	21	----
	160	St. Lamberti	25.828	2362	2124	----	162	169	+	206	186	--	45	39	----
	182	St. Mariä Himmelfahrt	15.361	1281	1256	-	113	102	--	136	124	--	23	30	++++
	193	St. Pankratius	14.480	696	727	+	81	83	+	91	84	--	19	24	++++
<b>G4 Gesamtwert</b>			167.309	12221	12241	<>	1064	1046	-	1122	1085	-	259	213	----
V	104	St. Medardus	14.613	1055	1223	+++	98	108	+++	93	97	+	29	17	----
	121	St. Joseph	20.487	1369	1601	+++	138	133	-	139	130	--	40	30	----
	143	St. Johann Baptist	13.054	719	708	-	87	73	----	87	89	+	19	11	----
	149	St. Nikolaus*	19.275	1008	1010	<>	111	112	<>	144	120	----	32	14	----
	151	St. Hippolytus	12.818	810	482	----	90	102	+++	72	72	<>	18	16	----
<b>G5 Gesamtwert</b>			94.413	5396	5420	<>	595	612	+	597	584	-	156	100	----

\*: Der Vergleichswert der Erstkommunionen in St. Nikolaus ist aus 2017

Die chaldäische Personalpfarrei ist unberücksichtigt!

++++	Extremer Anstieg [> +65 %]
+++	Massiver Anstieg [+25% - +65%]
++	Starker Anstieg [+10% - +25%]
+	Anstieg [+5% - +10%]
+	Leichter Anstieg [bis +5%]
<>	Unveränderter Wert [bis +/- 1%]

----	Extremer Rückgang [ab -40 %]
----	Massiver Rückgang [-20% - -40%]
---	Starker Rückgang [-10% - -20%]
--	Rückgang [-5% - -10%]
-	Leichter Rückgang [bis -5%]
unb.	Einzelwert unter 10 in 2018 oder 2019 - ohne Bewertung



## Vergleiche der Gottesdienstteilnahmequoten und Amtshandlungen

Der Vergleich der Gottesdienstteilnahmequoten der fünf Gruppen ohne Berücksichtigung der muttersprachlichen Gottesdienste zeigt ähnlich wie schon im Jahr 2018 nur geringe Abweichungen der Durchschnittswerte der Vergleichsgruppen I – IV, während sich in der Vergleichsgruppe V ein erheblich niedrigerer Wert ergibt. Anscheinend neigen Pfarreien, die bereits jetzt einen stark unterdurchschnittlichen Gottesdienstbesuch vermelden, eher zu radikalen Entscheidungen, als Pfarreien mit durchschnittlicher oder überdurchschnittlicher Teilnahmequote. Dabei zeigt aber das Beispiel der Pfarrei St. Johannes Baptist<sup>4</sup>, dass die Bereitschaft, um den Erhalt bestimmter Standorte zu kämpfen, nicht zwangsläufig schwächer ausgeprägt sein muss, als in den Pfarreien der anderen Vergleichsgruppen. Eine Beurteilung, ob sich möglicherweise bestimmte Vergleichsgruppen günstiger entwickeln als andere, wird erst möglich sein, wenn mehr Pfarreien die im Pfarreientwicklungsprozess geplanten Maßnahmen tatsächlich umgesetzt haben.

Sofern auch die muttersprachlichen Aktivitäten mitgerechnet werden, treten die Unterschiede zwischen den Vergleichsgruppen stärker hervor, als bei Beschränkung auf die deutschsprachigen Gottesdienste. Pfarreien mit muttersprachlichen Gottesdienstfeiern sind weit überwiegend in den Gruppen I – III eingestuft, so dass offenbar die Bereitschaft, Kirchengebäude aufzugeben, wesentlich geringer ist als in den Pfarreien ohne muttersprachliche Aktivitäten. Da muttersprachliche Messen oftmals an Nebenstandorten gefeiert werden, die ansonsten nur schwach genutzt würden, ist das aber auch nicht überraschend.

Die Zeitreihentabelle der Ranglisten der Gottesdienstteilnahme zeigt ebenfalls sehr deutlich, dass die grün markierten Pfarreien der Spitzengruppe (ebenso wie die Ränge 6 – 10) komplett den Vergleichsgruppen I, II und III zugeordnet sind, während sich die rot markierten Pfarreien des Schlussfelds überwiegend in den Vergleichsgruppen IV und V befinden. Wo der Gottesdienstbesuch bereits jetzt schwach ist, entscheiden sich die Pfarreien also im Regelfall dazu, Standorte aufzugeben, während andererseits die Pfarreien der Spitzengruppe offenbar darauf hoffen, das erhöhte Niveau bei Erhalt möglichst vieler Kirchengebäude auf Dauer bewahren zu können.

Bei den Anteilen der Amtshandlungen an der Katholikenzahl ist, anders als 2018, kein einheitlicher Trend mehr festzustellen. In der Vergleichsgruppe V ist die Quote im Vergleich zum Vorjahr erheblich angestiegen, unter anderem weil die Pfarrei St. Nikolaus im Jahr 2018 auf ein eigenes Erstkommunionangebot verzichtet hatte. Die für Taufen und Trauungen besonders beliebte Wallfahrtskirche St. Marien in Bochum-Stiepel gehört zur Vergleichsgruppe I und treibt den Gesamtwert dieser Gruppe etwas

---

<sup>4</sup> : In dieser Pfarrei ist die Auseinandersetzung um den Abriss der Kirche St. Johann Baptist zugunsten einer Krankenhauserweiterung eskaliert.

nach oben. Auch hier wird sich erst in den nächsten Jahren zeigen, ob die tatsächliche Umsetzung der Maßnahmen der Pfarreientwicklungsprozesse auch zu Unterschieden bei der Zahl der Amtshandlungen in den Vergleichsgruppen führen wird. Bei den Amtshandlungen wirken sich individuelle Entscheidungen und Eigenarten der Pfarreien prinzipiell stärker aus, als es beim Gottesdienstbesuch der Fall ist. Besonders bei Trauungen, aber auch bei Taufen gibt es bestimmte besonders beliebte oder geeignete Kirchen, die die Fallzahl der eigenen Pfarrei erhöhen, andererseits aber aus den benachbarten Pfarreien Fälle abziehen. Das sind in etlichen Fällen Nebenstandorte mit eher schwachem Gottesdienstbesuch, wie z.B. St. Johann Baptist, Hattingen-Blankenstein (17121). Auch die pastoralen Schwerpunkte der Pfarreien und sogar die Arbeit einzelner Personen können die Fallzahlen erheblich in beide Richtungen beeinflussen.

Bemerkenswert ist auch, dass die Austrittsquoten, wie schon im Jahr 2018, in den Vergleichsgruppen IV und V niedriger liegen, als in den Gruppen I – III und insbesondere für die Pfarreien der Gruppe I sehr hohe Quoten gemeldet sind. Da die Austrittswahrscheinlichkeit prinzipiell vor allem von der Höhe der Kirchensteuer des Betroffenen, aber auch vom Lebensalter abhängt, deutet das darauf hin, dass Pfarreien mit relativ wohlhabenden Einwohnern verstärkt in der Vergleichsgruppe I zu finden sind. Die Entscheidung im Pfarreientwicklungsprozess, ob eher wenige oder eher mehr Standorte aufgegeben werden müssen, scheint davon beeinflusst worden zu sein, wie finanzkräftig die Pfarreimitglieder sind. Es ist offensichtlich, dass Pfarreien mit relativ vielen wohlhabenden Mitgliedern eher in der Lage sind, zusätzliche Mittel zum Erhalt der Gebäude ohne Belastung des eigenen Haushalts zu beschaffen, als Pfarreien in finanzschwacher Umgebung.

Wenn in den kommenden Jahren die Pfarreien an die Umsetzung gehen und vor allem die Gruppen IV und V tatsächlich in erheblicher Zahl Kirchenschließungen vornehmen, während sich die Gruppen I und II (noch) damit Zeit lassen, wird sich herausstellen, ob und in welchem Maß die Gottesdienstteilnahmequoten und Fallzahlen der Amtshandlungen auseinanderlaufen bzw. sich die Austrittsanteile an der Katholikenzahl entwickeln.

## ZEITREIHE DER RANGLISTEN 2015 - 2019: TEIL 1

GR	Nr	Pfarrei	Kath. Anzahl K	Platzierung in der Rangliste (Rang der Quote bezogen auf die Katholikenzahl)									
				Gottesdienstteilnahme					Taufen (Amtshandl.)				
				2015	2016	2017	2018	2019	2015	2016	2017	2018	2019
I	102	St. Maria Immaculata	6.693	32	25	13	37	39	26	6	4	33	5
	105	St. Michael	5.985	27	12	10	14	21	27	17	39	39	31
	113	B.M.V. Matris Dolorosae	3.219	3	1	1	1	1	1	1	1	1	1
	114	St. Peter und Paul	25.364	6	4	4	5	5	13	16	20	24	30
	140	St. Antonius	26.523	7	9	6	6	4	12	7	23	16	19
	145	St. Josef, Ruhrhalbinsel	21.525	20	26	19	15	28	9	22	5	4	7
	146	St. Lambertus	19.842	34	30	22	31	31	25	12	7	6	20
	150	St. Augustinus	19.951	4	6	7	3	7	30	29	37	27	10
	190	St. Clemens	31.078	17	23	20	21	8	21	21	28	28	27
II	110	St. Franziskus	25.247	36	29	28	29	33	41	41	38	42	40
	130	St. Johann	20.781	12	5	9	13	12	6	3	10	14	22
	131	St. Judas Thaddäus	24.221	33	31	23	25	29	11	11	19	19	17
	147	St. Laurentius	24.117	10	14	12	16	9	23	35	31	8	11
	148	St. Ludgerus	15.375	1	3	3	4	3	2	2	2	3	2
	170	St. Marien	16.692	24	21	14	24	20	15	10	8	17	24
	172	St. Peter und Paul, Witt.	12.600	31	35	35	33	27	40	34	21	34	39
	180	St. Barbara	15.785	18	16	15	19	19	5	4	3	11	4
	192	St. Marien	14.925	28	37	37	36	34	7	26	16	32	15
III	100	Christus König	7.899	38	40	39	40	35	29	42	27	35	34
	101	St. Laurentius	8.139	8	11	11	10	10	31	18	25	37	37
	120	St. Cyriakus	19.881	16	17	17	9	23	10	31	18	12	21
	132	Liebfrauen	27.580	35	32	40	27	32	35	40	42	41	42
	142	St. Gertrud	15.396	2	2	2	2	2	4	5	6	2	3
	153	St. Urbanus	32.335	21	24	21	20	25	37	14	13	21	23
	171	St. Peter und Paul, Hatt.	16.469	14	10	25	22	26	28	27	15	10	25
	181	St. Mariae Geburt	15.288	15	13	18	8	6	39	37	36	40	38
	191	Herz Jesu	14.981	19	20	26	18	18	17	13	14	7	18
IV	103	St. Matthäus	5.062	30	19	29	32	30	38	32	40	30	41
	111	St. Gertrud von Brabant	24.870	25	27	34	35	24	36	38	32	36	33
	112	Liebfrauen	29.695	22	22	32	23	22	24	28	30	22	26
	133	St. Michael	18.665	39	41	30	41	37	32	20	34	26	36
	141	St. Dionysius	18.457	13	8	8	7	11	8	8	24	5	8
	144	St. Josef, Frintrop	17.140	9	15	16	12	16	33	23	26	25	12
	160	St. Lamberti	26.371	5	7	5	11	13	14	15	29	23	14
	182	St. Mariä Himmelfahrt	15.649	23	28	24	17	14	20	25	11	9	13
	193	St. Pankratius	14.733	40	39	38	39	40	19	30	33	31	32
V	104	St. Medardus	14.904	11	18	27	26	15	3	9	9	18	9
	121	St. Joseph	20.870	26	33	31	28	17	16	24	12	15	16
	143	St. Johann Baptist	13.362	41	34	33	34	36	18	36	41	20	35
	149	St. Nikolaus	19.666	29	36	41	38	38	22	19	22	29	29
	151	St. Hippolytus	13.159	37	38	36	30	41	34	33	17	13	6
	152	St. Joseph	14.582	42	42	42	42	42	42	39	35	38	28

Die chaldäische Personalpfarrei ist unberücksichtigt!

### Spalten

GR Vergleichsgruppe (I - V)  
 Nr Schlüsselnummer der Pfarrei  
 Pfarrei Name der Pfarrei  
 K Katholikenzahl der Pfarrei - Alle Personen, die am 31.12.2019 mit Hauptwohnsitz im Pfarrgebiet gemeldet waren.  
 [Jahreszahl] Der Rang der Pfarrei bei Gottesdienstteilnahmequote und Taufquote im jeweiligen Jahr

## ZEITREIHE DER RANGLISTEN 2015 - 2019: TEIL 2

GR	Nr	Pfarrei	Kath. Anzahl K	Platzierung in der Rangliste (Rang der Quote bezogen auf die Katholikenzahl)									
				Erstkommunionen					Trauungen				
				2015	2016	2017	2018	2019	2015	2016	2017	2018	2019
I	102	St. Maria Immaculata	6.693	11	21	5	22	26	16	20	6	4	5
	105	St. Michael	5.985	33	6	25	6	21	36	16	30	40	19
	113	B.M.V. Matris Dolorosae	3.219	9	18	1	7	40	1	1	1	1	1
	114	St. Peter und Paul	25.364	26	17	28	32	31	19	12	32	28	21
	140	St. Antonius	26.523	22	29	30	10	38	33	35	31	38	35
	145	St. Josef, Ruhrhalbinsel	21.525	8	3	8	16	2	11	7	8	5	10
	146	St. Lambertus	19.842	30	37	39	26	25	8	15	10	24	18
	150	St. Augustinus	19.951	37	24	21	27	33	34	39	40	35	38
	190	St. Clemens	31.078	4	31	11	23	23	25	32	18	11	8
II	110	St. Franziskus	25.247	31	40	38	35	35	26	24	23	31	31
	130	St. Johann	20.781	7	8	4	31	7	32	23	36	25	25
	131	St. Judas Thaddäus	24.221	28	13	9	12	4	5	10	9	15	9
	147	St. Laurentius	24.117	21	11	27	20	17	17	13	27	20	20
	148	St. Ludgerus	15.375	2	1	2	1	1	2	2	3	2	2
	170	St. Marien	16.692	6	20	20	2	11	29	33	34	32	17
	172	St. Peter und Paul, Witt.	12.600	3	22	23	5	29	31	8	5	33	11
	180	St. Barbara	15.785	27	16	12	9	8	23	31	26	9	30
	192	St. Marien	14.925	10	30	16	37	6	24	27	19	10	26
III	100	Christus König	7.899	1	14	17	30	30	38	36	21	37	40
	101	St. Laurentius	8.139	20	2	6	14	16	42	17	7	41	28
	120	St. Cyriakus	19.881	40	23	26	28	22	35	25	33	34	14
	132	Liebfrauen	27.580	41	41	41	40	41	30	34	35	39	41
	142	St. Gertrud	15.396	39	28	42	41	34	29	40	12	30	15
	153	St. Urbanus	32.335	29	32	32	29	27	18	28	17	13	32
	171	St. Peter und Paul, Hatt.	16.469	38	7	22	17	10	3	6	2	3	3
	181	St. Mariae Geburt	15.288	18	9	15	15	42	41	42	41	42	33
	191	Herz Jesu	14.981	14	12	36	8	28	4	22	25	8	12
IV	103	St. Matthäus	5.062	16	39	24	38	39	15	4	39	18	24
	111	St. Gertrud von Brabant	24.870	34	27	29	34	19	28	29	28	17	29
	112	Liebfrauen	29.695	23	25	35	21	20	14	19	20	22	34
	133	St. Michael	18.665	35	33	40	36	37	39	38	38	31	42
	141	St. Dionysius	18.457	24	19	18	13	13	22	26	24	19	7
	144	St. Josef, Frintrop	17.140	25	34	13	11	5	10	18	11	14	22
	160	St. Lamberti	26.371	19	4	7	4	9	9	11	4	12	13
	182	St. Mariä Himmelfahrt	15.649	13	35	10	3	3	12	3	29	21	4
	193	St. Pankratius	14.733	36	38	37	25	24	40	21	22	27	6
V	104	St. Medardus	14.904	17	15	3	24	14	7	14	14	6	27
	121	St. Joseph	20.870	15	10	31	18	15	6	5	16	7	16
	143	St. Johann Baptist	13.362	32	36	19	19	12	21	37	42	23	37
	149	St. Nikolaus	19.666	12	26	14	42	18	13	9	13	16	39
	151	St. Hippolytus	13.159	5	5	34	33	32	20	30	15	26	23
	152	St. Joseph	14.582	42	42	33	39	36	37	41	37	29	36

Die chaldäische Personalpfarrei ist unberücksichtigt!

### Spalten

GR Vergleichsgruppe (I - V)  
 Nr Schlüsselnummer der Pfarrei  
 Pfarrei Name der Pfarrei  
 K Katholikenzahl der Pfarrei - Alle Personen, die am 31.12.2019 mit Hauptwohnsitz im Pfarrgebiet gemeldet waren.  
 [Jahreszahl] Der Rang der Pfarrei bei Erstkommunikantenquote und Trauquote im jeweiligen Jahr

## Entwicklung der Kirchenaustritte im Jahr 2019

Im Jahr 2019 haben sich die Kirchenaustritte insgesamt gegenüber den Vorjahren stark erhöht. Die absolute Fallzahl liegt mit 7.216 zwar unterhalb des bisherigen Spitzenwerts im Jahr 2014 (7.551), aber die auf die Katholikenzahl bezogene Quote ist mit 9,8 ‰ so hoch ausgefallen, wie nie zuvor seit Gründung des Bistums Essen.

Die Darstellung der Tagesfallzahlen zeigt die Austrittsspitzen, aber auch die vergleichsweise ruhigen Phasen im Verlauf des Jahres 2019 an. Spitzenwerte ergeben sich dabei regelmäßig vor und nach langen Wochenenden, sowie an Brückentagen, weil austrittswillige Berufstätige an diesen Tagen Zeit für den Gang zum Amtsgericht haben. Eher ruhige Phasen liegen zwischen Mitte Mai und Mitte Juli, sowie in einem kurzen Zeitraum im September. Im ersten Quartal sind die Fallzahlen dagegen im gesamten Zeitraum stark gegenüber dem Vorjahr erhöht, wobei Ende Februar und im gesamten März ungewöhnlich hohe tägliche Fallzahlen gemeldet sind. Nach einem kurzfristigen Rückgang Ende März steigen die Austritte im April erneut auf ein stark erhöhtes Niveau an, das sich aber nicht lange hält. Während des gesamten restlichen Jahres verbleiben die Fallzahlen auf einem relativ hohen Niveau (abgesehen von den zuvor genannten eher ruhigen Phasen) und ähnlich wie schon 2018 ergibt sich ab Mitte Dezember erneut ein massiver Anstieg über die Weihnachtszeit. Während der Monate Januar bis September liegen die Austrittszahlen im Jahr 2019 deutlich oberhalb des gleichen Zeitpunkts im Jahr 2018. Im Oktober und November ergibt sich dagegen ein leichter Rückgang, da die Vorjahreswerte in dieser Zeitspanne besonders stark erhöht gewesen sind. Im Dezember sind die absoluten Fallzahlen des Jahres 2019 wieder höher als im Vorjahr, insbesondere ist die Austrittsbewegung in den Weihnachtsferien im Jahr 2019 wesentlich kräftiger ausgefallen. Da die Motive für Kirchenaustritte prinzipiell nicht erhoben werden, können über die Ursachen für erhöhte Fallzahlen leider immer nur Vermutungen angestellt werden. Wie schon im Vorjahr dürfte die Präsenz der Missbrauchsthematik in der Presse sowohl erheblich zur Lage der Austrittsspitzen, als auch zu dem insgesamt stark gegenüber den Vorjahren erhöhten Niveau beigetragen haben.

# Übersicht Kirchenaustritte 2019

	Altena-L.		Bochum		Bottrop		Duisburg		Essen		Gelsenk.		Gladbeck		Hat.-Schw.		Mülheim		Oberhausen		Bistum	
	M	W	M	W	M	W	M	W	M	W	M	W	M	W	M	W	M	W	M	W	M	W
JAN	22	26	66	44	21	13	46	37	104	71	19	13	13	5	27	19	25	18	35	25	<b>378</b>	<b>271</b>
FEB	21	20	61	43	25	18	48	32	79	64	28	15	14	6	18	14	25	27	27	14	<b>346</b>	<b>253</b>
MÄRZ	30	23	58	57	31	16	42	29	120	88	29	24	13	5	25	25	37	33	36	35	<b>421</b>	<b>335</b>
APRIL	21	15	53	47	19	10	57	46	75	80	26	22	10	4	20	20	33	21	26	24	<b>340</b>	<b>289</b>
MAI	14	13	51	47	19	9	37	34	86	60	27	15	12	9	26	19	19	15	30	16	<b>321</b>	<b>237</b>
JUNI	14	14	36	23	12	9	31	23	65	45	20	16	7	4	14	9	21	11	26	15	<b>246</b>	<b>169</b>
JULI	18	18	58	38	19	15	41	31	78	55	23	22	9	9	30	24	35	21	29	20	<b>340</b>	<b>253</b>
AUG	27	17	67	59	17	11	42	28	90	82	31	13	8	8	22	14	25	22	39	45	<b>368</b>	<b>299</b>
SEP	26	18	36	35	18	16	21	24	57	53	23	21	6	7	20	18	20	16	24	26	<b>251</b>	<b>234</b>
OKT	28	18	51	48	26	8	40	31	94	62	26	20	8	7	22	17	31	16	31	19	<b>357</b>	<b>246</b>
NOV	22	16	55	36	15	20	23	24	82	58	21	10	11	6	31	17	29	22	23	26	<b>312</b>	<b>235</b>
DEZ	27	19	73	61	25	10	40	34	102	100	36	22	17	3	31	18	23	22	35	17	<b>409</b>	<b>306</b>
<b>SUM</b>	<b>270</b>	<b>217</b>	<b>665</b>	<b>538</b>	<b>247</b>	<b>155</b>	<b>468</b>	<b>373</b>	<b>1032</b>	<b>818</b>	<b>309</b>	<b>213</b>	<b>128</b>	<b>73</b>	<b>286</b>	<b>214</b>	<b>323</b>	<b>244</b>	<b>361</b>	<b>282</b>	<b>4089</b>	<b>3127</b>
<b>JAHR</b>	<b>270</b>	<b>217</b>	<b>665</b>	<b>538</b>	<b>247</b>	<b>155</b>	<b>468</b>	<b>373</b>	<b>1032</b>	<b>818</b>	<b>309</b>	<b>213</b>	<b>128</b>	<b>73</b>	<b>286</b>	<b>214</b>	<b>323</b>	<b>244</b>	<b>361</b>	<b>282</b>	<b>4089</b>	<b>3127</b>

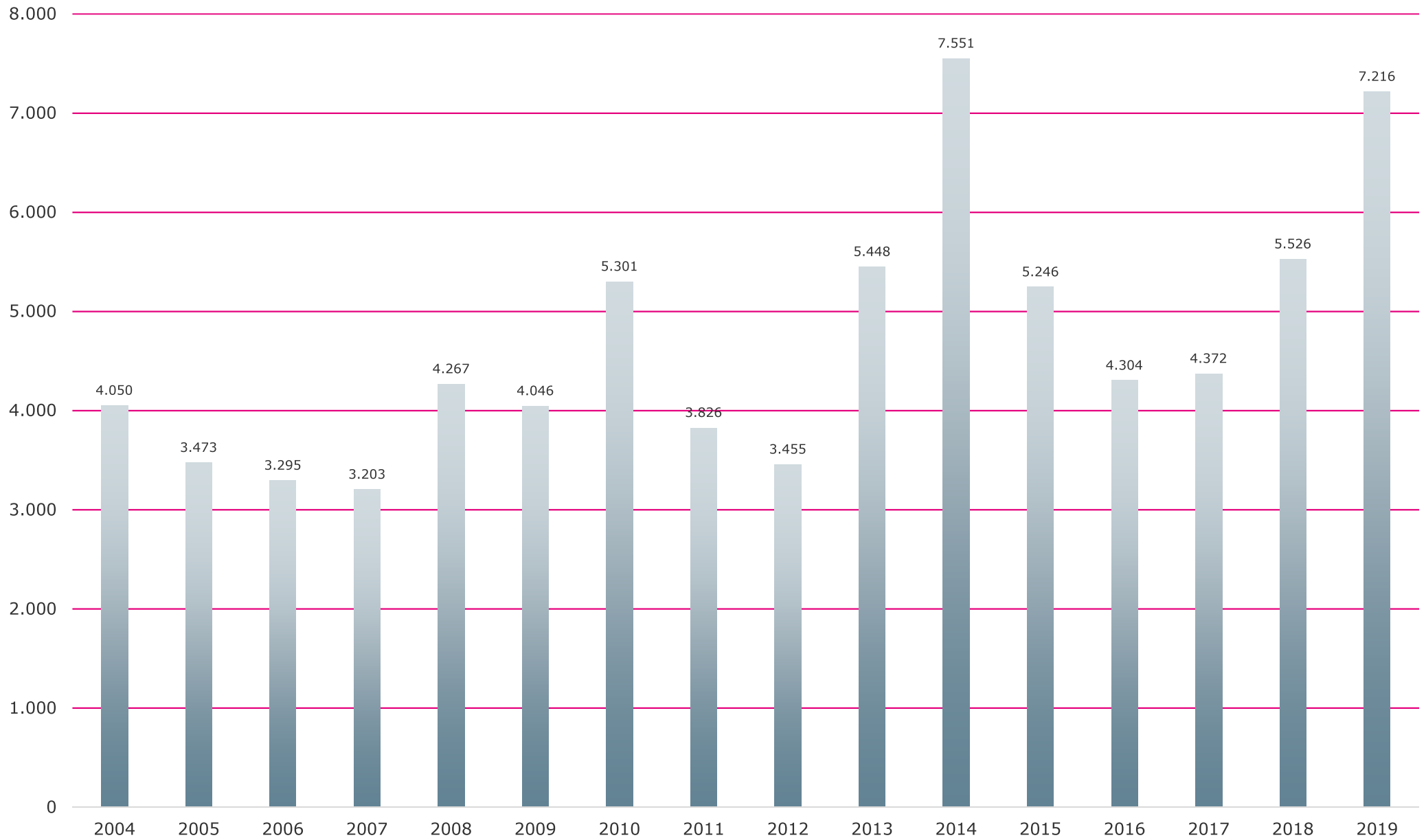
	Gesamtaustrittszahlen pro Monat und Stadt-/Kreisdekanat										
	AL	BO	BOT	DU	E	GE	GLA	HS	MH	OB	GES
JAN	48	110	34	83	175	32	18	46	43	60	<b>649</b>
FEB	41	104	43	80	143	43	20	32	52	41	<b>599</b>
MÄRZ	53	115	47	71	208	53	18	50	70	71	<b>756</b>
APRIL	36	100	29	103	155	48	14	40	54	50	<b>629</b>
MAI	27	98	28	71	146	42	21	45	34	46	<b>558</b>
JUNI	28	59	21	54	110	36	11	23	32	41	<b>415</b>
JULI	36	96	34	72	133	45	18	54	56	49	<b>593</b>
AUG	44	126	28	70	172	44	16	36	47	84	<b>667</b>
SEP	44	71	34	45	110	44	13	38	36	50	<b>485</b>
OKT	46	99	34	71	156	46	15	39	47	50	<b>603</b>
NOV	38	91	35	47	140	31	17	48	51	49	<b>547</b>
DEZ	46	134	35	74	202	58	20	49	45	52	<b>715</b>
<b>SUM</b>	<b>487</b>	<b>1203</b>	<b>402</b>	<b>841</b>	<b>1850</b>	<b>522</b>	<b>201</b>	<b>500</b>	<b>567</b>	<b>643</b>	<b>7216</b>
<b>JAHR</b>	<b>487</b>	<b>1203</b>	<b>402</b>	<b>841</b>	<b>1850</b>	<b>522</b>	<b>201</b>	<b>500</b>	<b>567</b>	<b>643</b>	<b>7216</b>

	Vergleichswerte								
	absolut			Anteil a.d.Kathzahl (‰)					
	2019	Ø 5J.	Änd.	2019	Ø 5J.	Änd.	Ø 25J.	Änd.	
JAN	649	504	+145	10,33	7,74	+2,58	7,37	+2,95	
FEB	599	440	+159	9,54	6,78	+2,76	5,80	+3,74	
MÄRZ	756	490	+266	12,06	7,59	+4,47	5,92	+6,14	
APRIL	629	428	+201	10,04	6,62	+3,42	5,25	+4,79	
MAI	558	377	+181	8,92	5,84	+3,08	4,64	+4,29	
JUNI	415	367	+48	6,64	5,68	+0,97	4,33	+2,32	
JULI	593	415	+178	9,50	6,46	+3,04	4,59	+4,91	
AUG	667	478	+189	10,70	7,46	+3,25	5,23	+5,48	
SEP	485	423	+62	7,79	6,60	+1,19	4,90	+2,89	
OKT	603	490	+113	9,70	7,67	+2,03	6,50	+3,20	
NOV	547	429	+118	8,81	6,73	+2,08	6,97	+1,84	
DEZ	715	492	+223	11,53	7,72	+3,80	7,07	+4,46	
<b>SUM</b>	<b>7216</b>	<b>5333</b>	<b>+1883</b>	<b>9,76</b>	<b>6,97</b>	<b>+2,79</b>	<b>5,76</b>	<b>+4,01</b>	
Zusatzangabe: Bei uns verarbeitete Austrittsfälle anderer Bistümer (Gesamtwert):									
<b>4622</b>									

Die Tabelle enthält die tatsächlichen Werte des gesamten Jahres 2019. Die Anteile an der Katholikenzahl beziehen sich auf den tatsächlichen Stand.

In den Monaten Januar bis Juni kommt es zu geringfügigen Abweichungen zur vorhergehenden Auswertung durch Nachmeldungen / Korrekturen.

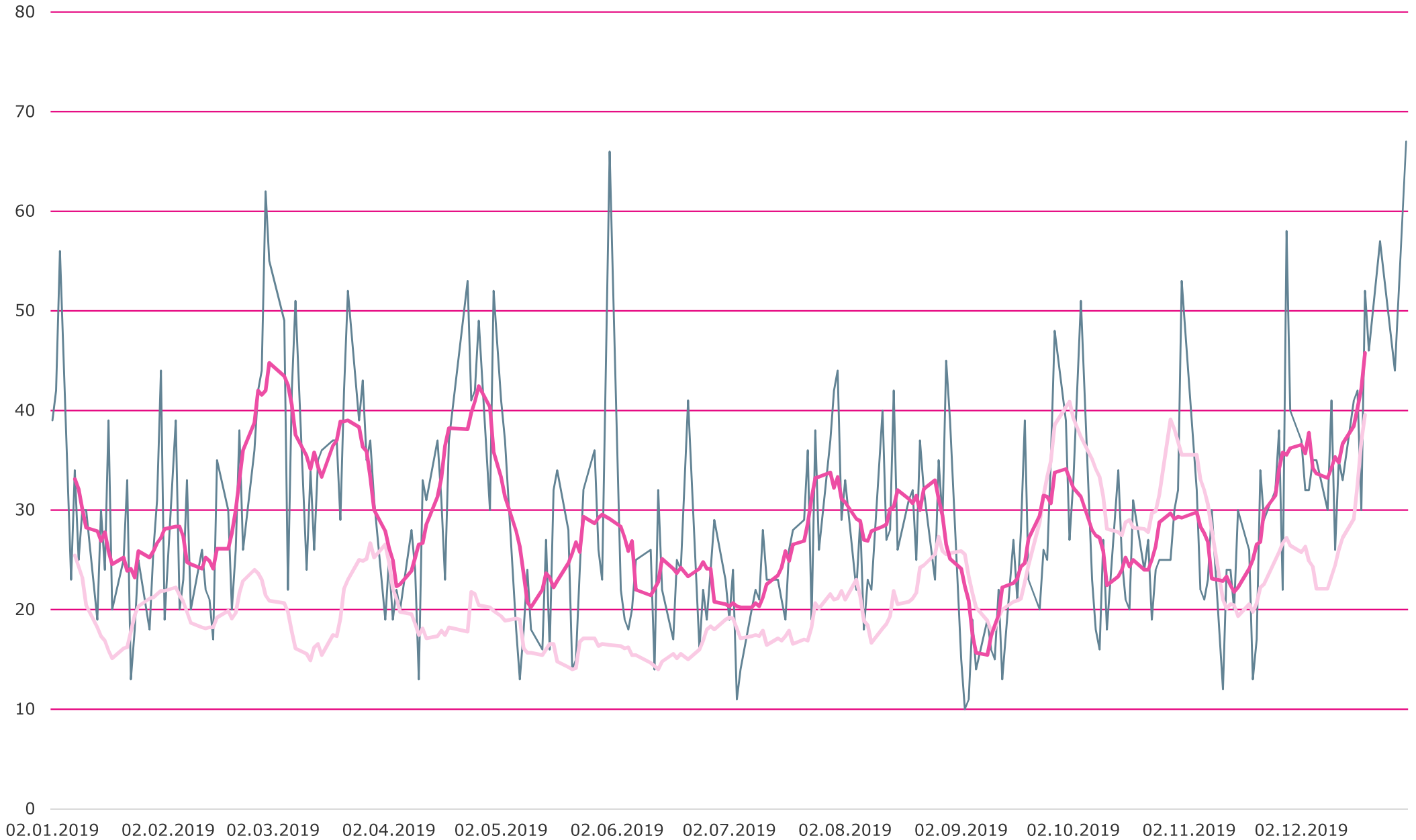
# Kirchenaustritte im Zeitraum 2004 - 2019



absolute Personenzahl pro Jahr.

Statistik des Bistums Essen. Stand 31.12.2019

# Kirchenaustritte im Bistum Essen pro Werktag



**Dünne graublau Linie: Absolute Zahl der Kirchenaustritte pro Tag im gesamten Bistum Essen im Jahr 2019**

**Violette Linien: Gleitender Durchschnitt d. Kirchenaustritte pro Tag. Dunkel: 2019, Hell: 2018**

Berechnung gleitender Durchschnitt: (Summe des jeweiligen Termins +/- 4 Werktage) / 9

Samstage sind in dieser Auswertung keine Werktage.

Statistik des Bistums Essen. Stand 31.12.2019



## TEIL 2: Pfarreienteil – Amtshandlungen an den Standorten

### Erläuterungen

In diesem Teil werden zu allen 42 Pfarreien des Bistums Essen detaillierte statistische Daten auf der Ebene der Standorte dargestellt. Die Angaben aller Pfarreien liegen vollständig vor.

Im Bistum Essen gibt es an vielen Stellen Kirchengebäude, die sich im Besitz einer Pfarrei befinden und als Weitere Kirche oder Filialkirche geführt werden, an denen aber tatsächlich weder im Jahr 2019 noch im Jahr 2018 Sonntagsgottesdienste gefeiert oder Amtshandlungen ausgeführt worden sind. Diese in den beiden vergangenen Jahren komplett inaktiven Standorte werden bei allen Auswertungen ignoriert und sind auch auf den Übersichtskarten nicht mit dargestellt. Sofern ein Standort nur noch eingeschränkt genutzt worden ist, gilt er hier nur für die Amtshandlungen als aktiver Standort, die im Jahr 2019 in mindestens einem Fall tatsächlich dort ausgeführt wurden bzw. gefeiert worden sind. Konkret bedeutet das, dass die Pfarreien z.B. für 266 aktive Standorte Taufen gemeldet haben, aber nur für 180 aktive Standorte Erstkommunionen. In vielen Pfarreien gibt es weitere Standorte, die in den Jahren 2018 und 2019 nur zu anderen als in der Erhebung abgefragten Zwecken genutzt worden sind. Solche zusätzlichen Standorte sind aus Gründen der Vergleichbarkeit in dieser Erhebung komplett weggelassen. Das gilt entsprechend für alle Kirchen und Kapellen, an denen 2018 oder 2019 zwar Gottesdienste gefeiert worden sind, jedoch an den Zählterminen aus welchen Gründen auch immer nicht (z.B. wenn Gottesdienste an einem Standort immer nur freitags gefeiert werden oder sonntags alle 4 Wochen).

Im Zuge der Pfarreientwicklungsprozesse haben die Pfarreien unter anderem für alle Kirchengebäude Einstufungen dahingehend vorgenommen, welche Nutzung aktuell und in der Zukunft geplant ist. Diese Einstufungen liegen jeweils für das Startjahr (z.B. 2017), sowie für die Jahre 2020, 2025 und 2030 vor. Dabei kann ein Gebäude in jedem Jahr eines der folgenden Merkmale erhalten:

- A** Das Objekt ist in dem angegebenen Jahr für die pastorale Arbeit unverzichtbar und soll dauerhaft erhalten bleiben.
- B** Das Objekt ist in dem angegebenen Jahr zur pastoralen Arbeit voraussichtlich erforderlich und soll – sofern es möglich ist – bis zu diesem Zeitpunkt auch erhalten bleiben. Eine langfristige Nutzung über das Jahr 2030 bzw. über die letzte B-Einstufung hinaus ist nicht sichergestellt und sofern es besondere Umstände erforderlich machen, kann das Objekt auch schon vorher umgenutzt werden.
- C** Das Objekt ist in dem angegebenen Jahr zur pastoralen Arbeit nicht (mehr) erforderlich und zur Umnutzung vorgesehen. Dabei wird zwischen den Einstufungen „C<sub>1</sub>“ und „C<sub>2</sub>“ und „X“ unterschieden:

- C<sub>1</sub>** Das Objekt kann bis zu dem angegebenen Jahr doch noch für die pastorale Nutzung erhalten bleiben, falls die Finanzierung ohne Belastung des Pfarreihaushalts gesichert wird (z.B. durch einen Förderverein). Scheitert die Finanzierung, gilt Einstufung C<sub>2</sub>.
- C<sub>2</sub>** Das Objekt ist im angegebenen Jahr zur pastoralen Arbeit nicht mehr nötig und wird, sofern möglich, einer sinnvollen Folgenutzung zugeführt.
- X** Das Objekt ist zum angegebenen Zeitpunkt voraussichtlich nicht mehr im Besitz der Pfarrei und steht für eine pastorale Nutzung nicht mehr zur Verfügung. Im Einzelfall kann allerdings eine pastorale Nutzung durch die Pfarrei auch weiterhin vom Käufer des Objekts – ggf. zeitlich befristet – ermöglicht werden.

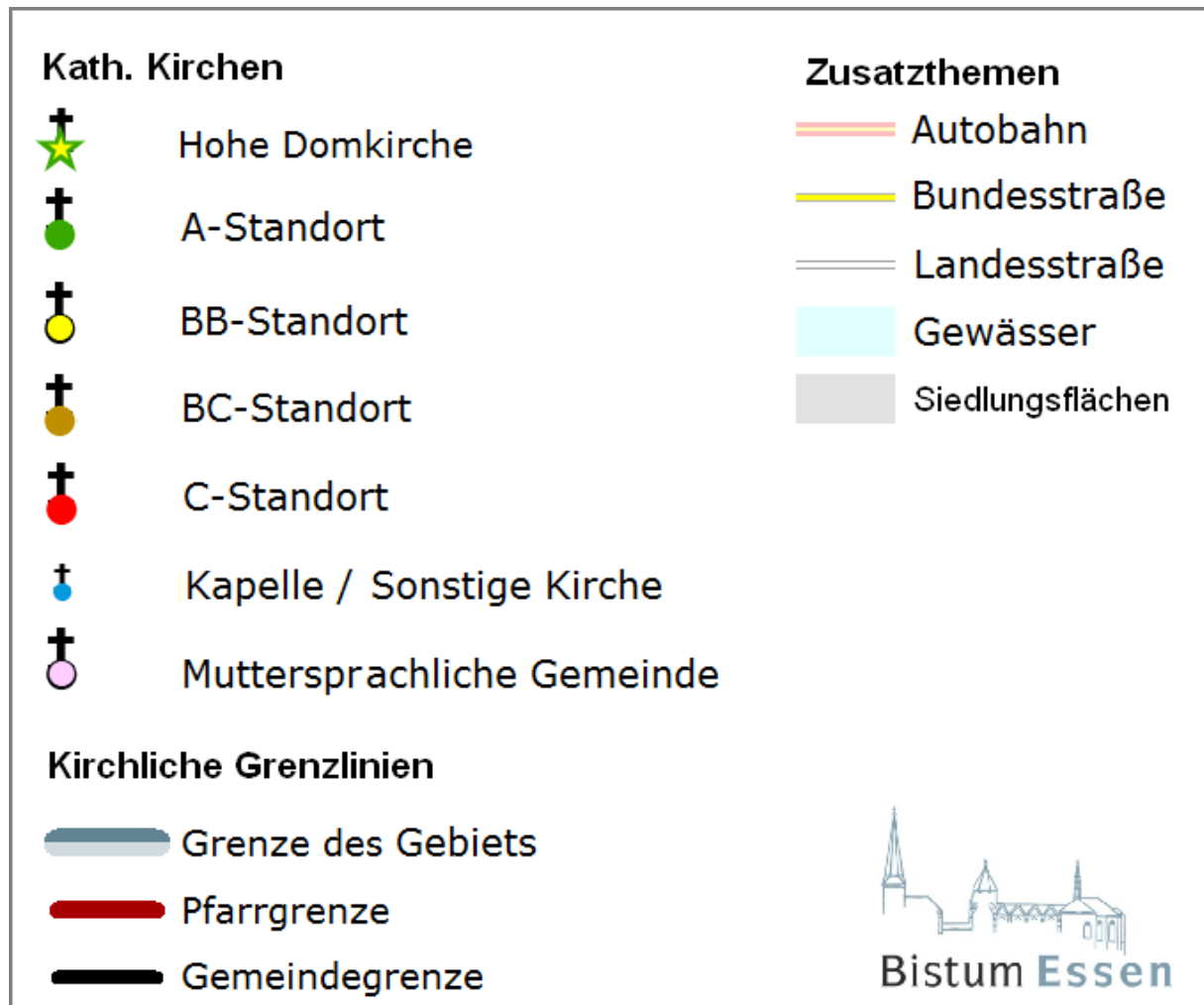
Da die Ergebnisse viel zu stark differenziert wären, wenn alle möglichen Merkmalskombinationen getrennt ausgewiesen würden, wird in diesem Bericht die folgende Einstufung verwendet.

- A** Das Objekt ist eine katholische Kirche und bleibt dauerhaft erhalten. Die PEP-Einstufung im Jahr 2030 ist „A“.
- BB** Das Objekt ist eine katholische Kirche und bleibt mittelfristig erhalten. Die PEP-Einstufung im Jahr 2030 ist „B“.
- BC** Das Objekt ist eine katholische Kirche und mittelfristig zur pastoralen Arbeit nicht mehr erforderlich. Die PEP-Einstufung im Jahr 2020 ist „B“, aber im Jahr 2030 „C<sub>1</sub>“, „C<sub>2</sub>“ oder „X“.
- C** Das Objekt ist eine katholische Kirche und kurzfristig zur pastoralen Arbeit nicht mehr erforderlich. Die PEP-Einstufung im Jahr 2020 ist „C<sub>1</sub>“, „C<sub>2</sub>“ oder „X“
- K** Das Objekt ist eine Kapelle, ein Gemeindeheim, eine nicht-katholische Kirche oder ein Sonderstandort.
- M** Besondere Zuordnung der muttersprachlichen Gottesdienste (Erläuterung: siehe folgender Abschnitt)

Zu jeder Pfarrei sind insgesamt 4 – 8 Seiten eingestellt, die eine in Form von Tabellen, Karten und Diagrammen aufbereitete Datenauswahl zeigen. Schwerpunkte sind dabei die Anzahl der in den Pfarreien insgesamt, aber auch an den einzelnen Standorten jeweils vorgenommenen Amtshandlungen und einfache Vergleichsmöglichkeiten mit den anderen Pfarreien des Bistums. Weiterhin gibt es zu jeder Pfarrei einen kurzen Textabschnitt, in dem die wichtigsten Ergebnisse, Eigenarten und Besonderheiten für die Pfarrei beschrieben werden.

## 1. Seite

Die 1. Seite zeigt eine schematische Übersichtskarte der Pfarrei mit dem Verlauf der kirchlichen Grenzlinien, der Lage der Siedlungsgebiete und dem Verlauf der Hauptstraßen. Weiterhin sind alle aktiven Standorte, für die die Pfarrei Amtshandlungen gemeldet hat, auf der Karte eingezeichnet. Die folgende Abbildung zeigt die für alle Übersichtskarten verwendbare Legende.



Legende der Übersichtskarten

Rechts neben dem Kartenfeld sind oben zunächst die Gemeinden (Pfarrbezirke) aufgelistet, in die das jeweilige Pfarrgebiet aufgeteilt ist. Links des Gemeindennamens ist die zweistellige Meldewesen-schlüsselnummer angegeben und auf der rechten Seite die Katholikenzahl zum Stichtag 31.12.2019. Hier sind nur die mit Hauptwohnsitz im Gemeinde- bzw. Pfarrgebiet gemeldeten Katholiken berücksichtigt.

Unter der Gemeindegrenze befindet sich eine Übersicht der Standorte. In violett ist dabei zunächst die in dieser Erhebung verwendete zweistellige Nummer des Standorts angegeben, dann in schwarz der Name des Standorts (meist das Patrozinium der Kirche) und – sofern der Platz dazu ausreicht – der Typ.

Außerdem befinden sich kleine Fotos der Standorte im rechten, unteren Bereich, sofern sie verfügbar sind.

## 2. Seite

Die folgende Seite zeigt im obersten Teil zunächst einige allgemeine Daten der Pfarrei und ihre Lage auf einer kleinen Karte des Bistums Essen. Darunter befindet sich eine zweigeteilte Zeitreihentabelle der letzten vier Jahre für einige ausgewählte statistische Daten der Pfarrei.

<b>Katholiken</b>	Die Anzahl der am 31.12. des angegebenen Jahres mit Hauptwohnsitz im Pfarrgebiet gemeldeten Katholiken
<b>Gemeinden</b>	Die Anzahl der am 31.12. des angegebenen Jahres bestehenden Gemeinden (Pfarrbezirke), in die die Pfarrei aufgeteilt war.
<b>Aktive Standorte</b>	Die Anzahl der Standorte, für die die Pfarrei mindestens einen Gottesdienst oder eine Amtshandlung gemeldet hat.
<b>Sonntagsgottesdienste</b>	Die Anzahl der an allen Kirchen im Pfarrgebiet an den beiden Zählterminen gefeierten Sonntagsgottesdienste und Vorabendmessen. Angegeben ist der Durchschnitt beider Zähltermine. In den Fällen, an denen an einem Zähltermin an einem Standort die Zählung versäumt wurde, wurde der vorhandene Wert auch für den versäumten Termin angesetzt. Jedoch in den Fällen, an denen an einem Zähltermin mindestens ein Gottesdienst stattgefunden hat, aber an dem anderen Zähltermin nicht, wurde zur Berechnung des Durchschnitts der vorhandene Wert halbiert.
<b>Gottesdienstteilnehmer</b>	Die Anzahl der Teilnehmenden an den unter „Sonntagsgottesdienste“ aufgeführten Gottesdiensten. Auch hier ist immer der Durchschnittswert der beiden Zähltermine angegeben und die Sonderfälle, wie zuvor beschrieben, berücksichtigt.
<b>Taufen (Pfarrmitgl.)</b>	Die Anzahl aller Personen, die im Jahr 2019 in einer beliebigen Kirche römisch-katholisch getauft wurden und ihren Hauptwohnsitz zum Zeitpunkt der Taufe im Pfarrgebiet hatten.
<b>Taufen (Amtshandl.)</b>	Die Anzahl aller Taufen, die im Jahr 2019 in der Verantwortung der Pfarrei tatsächlich ausgeführt wurden (Amtshandlungen). Der Wohnort des Täuflings ist unerheblich.
<b>+ Kinder 0 – 1 J.</b>	Die Anzahl aller Taufen wie unter Taufen (Amtshandl.), bei denen der Täufling am Stichtag 31.12.2019 (nicht: zum Zeitpunkt der Taufe) 0-1 Jahre alt war.
<b>+ Kinder 2 – 6 J.</b>	Die Anzahl aller Taufen wie unter Taufen (Amtshandl.), bei denen der Täufling am Stichtag 31.12.2019 (nicht: zum Zeitpunkt der Taufe) 2-6 Jahre alt war.

<b>+ Kinder 7 – 13 J.</b>	Die Anzahl aller Taufen wie unter Taufen (Amtshandl.), bei denen der Täufling am Stichtag 31.12.2019 (nicht: zum Zeitpunkt der Taufe) 7-13 Jahre alt war.
<b>+ Erwachsenentaufen</b>	Die Anzahl aller Taufen wie unter Taufen (Amtshandl.), bei denen der Täufling am Stichtag 31.12.2019 (nicht: zum Zeitpunkt der Taufe) mindestens 14 Jahre alt war.
<b>Erstkommunionen</b>	Die Anzahl aller Erstkommunionen, die im Jahr 2019 in der Verantwortung der Pfarrei tatsächlich erteilt wurden (Amtshandlungen; Zahl der Kinder, nicht: Zahl der Gottesdienste). Der Wohnort der Kommunionkinder ist unerheblich.
<b>Firmungen</b>	Die Anzahl aller Firmungen, die im Jahr 2019 in der Verantwortung der Pfarrei tatsächlich gefeiert wurden (Amtshandlungen; Zahl der Firmlinge, nicht: Zahl der Gottesdienste). Der Wohnort der Firmlinge ist unerheblich.
<b>Trauungen</b>	Die Anzahl aller Trauungen, die im Jahr 2019 in der Verantwortung der Pfarrei tatsächlich gefeiert wurden (Amtshandlungen). Der Wohnort der Eheleute ist unerheblich. Trauungen werden nicht doppelt gezählt, wenn beide Ehepartner katholisch sind. Trauungen, für die Dispens von der Formpflicht erteilt wurde und Sanatio i.R.-Fälle sind hier nicht mit enthalten.
<b>+ beide kath.</b>	Die Anzahl aller Trauungen, bei denen beide Ehepartner zum Zeitpunkt der Trauung Mitglied der römisch-katholischen Kirche waren.
<b>+ kath. und ev.</b>	Die Anzahl aller Trauungen, bei denen ein Ehepartner zum Zeitpunkt der Trauung Mitglied der römisch-katholischen Kirche war und der andere Ehepartner zu diesem Zeitpunkt einer evangelischen Konfession angehört hat.
<b>+ kath. und sonst.</b>	Die Anzahl aller Trauungen, bei denen ein Ehepartner zum Zeitpunkt der Trauung Mitglied der römisch-katholischen Kirche war und der andere Ehepartner zu diesem Zeitpunkt weder der römisch-katholischen, noch einer evangelischen Konfession angehört hat.
<b>Dispenstrg. vdF.</b>	Die Anzahl der Dispensen, die das Bischöfliche Generalvikariat zur Durchführung einer von der römisch-katholischen Formpflicht befreiten kirchlichen Trauung für mit Hauptwohnsitz in der Pfarrei gemeldete Katholiken im Jahr 2019 erteilt hat. Derart dispensierte Trauungen finden grundsätzlich in nicht-katholischen Kirchen statt und werden daher auch nie in der Verantwortung einer katholischen Pfarrei durchgeführt. In Einzelfällen kann es vorkommen, dass trotz vorliegender Dispens die Trauung nicht oder erst im folgenden Kalenderjahr durchgeführt wird.
<b>Sanatio in radice</b>	Die Anzahl der „Sanatio in radice“-Fälle (Heilung an der Wurzel). Eine in der Regel längere Zeit zuvor geschlossene Ehe mit katholischer Trauung, die ursprünglich nach dem

Kirchenrecht ungültig gewesen ist, wird in einem solchen Fall nachträglich für gültig erklärt.

#### **Übertritte**

Die Anzahl aller Übertritte (Eintritte) zur römisch-katholischen Kirche im Jahr 2019, die in Verantwortung der Pfarrei vorgenommen wurden. Der Ort der Hauptwohnung ist unerheblich.

#### **Wiederaufnahmen**

Die Anzahl der Wiederaufnahmen von zuvor ausgetretenen Katholiken im Jahr 2019, die in Verantwortung der Pfarrei vorgenommen wurden. Der Ort der Hauptwohnung ist unerheblich.

#### **Austritte**

Die Anzahl der im Pfarrgebiet mit Hauptwohnsitz gemeldeten Personen, die im Jahr 2019 aus der römisch-katholischen Kirche ausgetreten sind.

#### **Bestattungen**

Die Anzahl aller kirchlichen Bestattungen, die im Jahr 2019 in der Verantwortung der Pfarrei tatsächlich durchgeführt wurden (Amtshandlungen; nicht: Zahl der verstorbenen Katholiken). Der Wohnort der Verstorbenen ist unerheblich. Die Lage des Bestattungsorts bzw. des Friedhofs ist unerheblich.

Der unterste Bereich der zweiten Seite zeigt die Position, die die Pfarrei in einer Rangliste aller 42 Pfarreien hat, falls man für jede der angegebenen Amtshandlungen und Werte eine solche Liste in absteigender Sortierung erstellen würde. Der Wert 1 bedeutet den bistumsweit höchsten Wert aller Pfarreien, der Wert 42 bedeutet den bistumsweit niedrigsten Wert aller Pfarreien. Bei der Katholikenzahl und der Pfarreifläche bezieht sich die Rangfolge auf die absolute Angabe, in allen anderen Fällen auf den Anteil der jeweiligen Amtshandlung an der Katholikenzahl. Kleine Pfarreien sind daher bei der Erstellung der Rangfolge gegenüber den großen Pfarreien nicht „benachteiligt“.

Falls zwei oder mehr Pfarreien exakt den gleichen Wert erzielen, erhalten alle betreffenden Pfarreien den gleichen, niedrigsten Rang. Falls sich Pfarrei A und B beispielsweise die Spitzenposition bei der Katholikenzahl teilen, erhalten beide den Rang 1. Die darauf folgende, nächstkleinere Pfarrei C würde den Rang 3 erhalten – Rang 2 würde in diesem Fall gar nicht vergeben.

Interpretationsbeispiel: Die Pfarrei St. Lambertus, Essen hat bei den Taufen Rang 20. Das bedeutet, dass 19 Pfarreien im Jahr 2019 höhere Taufanteile an der Katholikenzahl hatten, aber 22 Pfarreien niedrigere oder genau gleich hohe Taufanteile. Der Rang stellt zunächst keine Bewertung dar – er zeigt den Vergleich zu den anderen Pfarreien des Bistums.

In den Tabellen sind die Werte der fünf günstigsten Ränge grün und die Werte der fünf ungünstigsten Ränge rot hinterlegt.

### 3. (- 5.) Seite

Die dritte Seite zeigt in ihrem oberen Bereich jeweils die Anzahl der aktiven Standorte differenziert nach dem Standorttyp und dem Angebot an fremdsprachigen Gottesdiensten. Sofern fremdsprachige Gottesdienste für einen oder mehrere Standorte gemeldet wurden, sind die jeweiligen Sprachen hier angegeben. Weiterhin sind insgesamt drei Tabellen vorhanden, die eine umfangreiche, auf die jeweiligen Standorte bezogene Datenauswahl zu den Themen Gottesdienstteilnahme, Taufen, Erstkommunionen und Trauungen enthalten. Dabei werden die folgenden Abkürzungen und Spaltenüberschriften verwendet:

<b>T</b>	Der Standorttyp (A – Dauerhaft zu erhaltende Kirche (A-Standort), BB – Kirche bleibt bis auf weiteres erhalten (B-Standort im Jahr 2030), BC – Kirche ist zur mittelfristigen Umnutzung vorgesehen (B-Standort im Jahr 2020 und C-Standort im Jahr 2030), C – Kirche ist zur kurzfristigen Umnutzung vorgesehen (C-Standort im Jahr 2020), K – Kapelle oder Sonstige Kirche, D – Hohe Domkirche, M – Standort mit mutter-/fremdsprachigen Gottesdiensten)
<b>Anzahl</b>	Die absolute Anzahl am Standort (variiert nach Thema)
<b>TN</b>	Die Teilnahmezahl an den Gottesdiensten am jeweiligen Standort
<b>Ant. K.</b>	Der Anteil an der Katholikenzahl der gesamten Pfarrei. Bei der Gottesdienstteilnahme ist der Anteil in % bzw. pro 100 Katholiken angegeben, in allen anderen Fällen ist er in ‰ bzw. pro 1000 Katholiken angegeben.
<b>Ant. Dt.</b>	Der Anteil der Teilnehmerzahl an den Sonntagsgottesdiensten am angegebenen Standort an der Gesamtteilnahmezahl aller <b>deutschsprachigen</b> Gottesdienste der Pfarrei. Diese Angabe entfällt für muttersprachliche Standorte. Angegeben in %.
<b>Ant. Pf.</b>	Der Anteil der Amtshandlungen oder der Gottesdienstteilnahmezahl am angegebenen Standort am Gesamtwert der Pfarrei. Angegeben in %.
<b>Rang</b>	Der Rang des Standorts im Vergleich zu allen anderen gemeldeten Standorten des Bistums Essen. Dabei sind nur die Standorte berücksichtigt, für die mindestens eine Amtshandlung bzw. ein Gottesdienst gemeldet worden ist. <u>Die Rangfolgen beziehen sich, anders als in der Tabelle auf der zweiten Seite, bei Standorten immer auf die absoluten Werte.</u>
<b>Rang Gl. ...von</b>	Der Rang des Standorts im Vergleich zu den anderen gemeldeten Standorten des gleichen Typs (T) im Bistum Essen. Dabei sind nur die Standorte berücksichtigt, für die mindestens eine Amtshandlung bzw. ein Gottesdienst gemeldet worden ist. Die Spalte „...von“ zeigt die Gesamtzahl aller Standorte des Typs. <u>Die Rangfolgen beziehen sich anders als in der Tabelle auf der zweiten Seite bei Standorten immer auf die absoluten Werte. Für den Gesamtwert der Pfarrei (Summenzeile) bezieht sich die Rangfolge dagegen auf den Anteil an der Katholikenzahl.</u>

In kleinen Pfarreien finden diese Angaben auf einer einzelnen Seite Platz. Für größere Pfarreien sind zwei oder drei Seiten nötig.

#### 4./5./6. Seite

Die folgende Seite zeigt die Verteilung der Gottesdienste und Amtshandlungen im Pfarrgebiet nach dem Standorttyp. Zusätzlich zur Tabelle gibt es drei Diagramme, die die Verteilung der Zahl der Sonntagsgottesdienste, die Verteilung der Teilnahmezahl an den Sonntagsgottesdiensten und die Verteilung der übrigen Amtshandlungen darstellen. In der Tabelle werden die folgenden Abkürzungen und Spaltenüberschriften verwendet:

<b>T</b>	Der Standorttyp (A – Dauerhaft zu erhaltende Kirche (A-Standort), BB – Kirche bleibt bis auf weiteres erhalten (B-Standort im Jahr 2030), BC – Kirche ist zur mittelfristigen Schließung vorgesehen (B-Standort im Jahr 2020 und C-Standort im Jahr 2030), C – Kirche ist zur kurzfristigen Schließung vorgesehen (C-Standort im Jahr 2020), K – Kapelle oder Sonstige Kirche, D – Hohe Domkirche, M – Standort mit mutter-/fremdsprachigen Gottesdiensten)
<b>GTAZ</b>	Die absolute Anzahl der Sonntagsgottesdienste am Standort.
<b>GDTN</b>	Die Teilnahmezahl an den Gottesdiensten am Standort.
<b>TF</b>	Die absolute Anzahl der Taufen am Standort.
<b>EK</b>	Die absolute Anzahl der Erstkommunionen am Standort.
<b>TRG</b>	Die absolute Anzahl der Trauungen am Standort.
<b>GES</b>	Die absolute Anzahl der Taufen, Erstkommunionen und Trauungen (Summe) am Standort.

Im rechten Teil der Tabelle sind statt der absoluten Werte die Anteile des Standorttyps am Gesamtwert der jeweiligen Amtshandlung in der Pfarrei angegeben.

#### 5./6./7. Seite

Die letzte Seite enthält einen kurzen Text, in dem die wichtigsten Ergebnisse, Eigenarten und Besonderheiten für die Pfarrei beschrieben werden. Diese Zusammenfassungen verwenden etliche Standardformulierungen, um den Vergleich der jeweiligen Pfarrei zu den übrigen Pfarreien darzustellen. Die Formulierungen entsprechen in etwa den folgenden Zuordnungen:

Spitzenwert:	Der höchste Wert - Rang 1
Spitzengruppe:	Der zweit- bis fünft höchste Wert. Rang 2 - 5
Stark überdurchschnittlich: (sehr stark/hoch)	Mindestens 3/4 der übrigen Pfarreien haben niedrigere Werte (untere Grenze: 75%-Quantil). Rang 6 - 11



Überdurchschnittlich: (stark/hoch)	Mindestens 3/5 bis maximal 3/4 der übrigen Pfarreien haben niedrigere Werte (untere Grenze: 60%-Quantil). Rang 12 - 17
Durchschnittlich: (mittel)	Mindestens 2/5 und maximal 3/5 der Pfarreien haben niedrigere Werte. Rang 18 - 25
Unterdurchschnittlich: (schwach/niedrig)	Mindestens 1/4 und maximal 2/5 der Pfarreien haben niedrigere Werte (obere Grenze: 40%-Quantil). Rang 26 - 31
Stark unterdurchschnittlich: (sehr schwach/niedrig)	Maximal 1/4 der Pfarreien haben niedrigere Werte (obere Grenze: 25%-Quantil). Rang 32 - 37
Schlussfeld:	Der zweit- bis fünftniedrigste Wert. Rang 38 - 41
Schlusslicht:	Der niedrigste Wert. Rang 42

Für die Standorte der Kapellen sind nahezu immer entweder gar keine oder wesentlich niedrigere Fallzahlen der Amtshandlungen und der Gottesdienstteilnahme als für Kirchen gemeldet. Kapellen belegen in den Ranglisten daher fast immer Plätze im untersten Drittel. Dieses ist in den Zusammenfassungen nicht jedes Mal aufs Neue mit aufgenommen.

Bei den Textpassagen zur Darstellung der Entwicklung des Gottesdienstbesuchs und der Amtshandlungen im Vergleich zum Vorjahr gilt im Regelfall folgende Zuordnung:

Extremer Anstieg:	Veränderung ist mehr als +67%
Massiver Anstieg:	Veränderung +25% bis +67%
Starker/erheblicher Anstieg:	Veränderung +10% bis +25%
Anstieg (ohne Bekräftigung):	Veränderung +5% bis +10%
Leichter Anstieg:	Veränderung +1% bis 5%
Stagnation:	Veränderung weniger als +/-1%
Leichter Rückgang:	Veränderung -1% bis -5%
Rückgang (o. Bekräftigung):	Veränderung -5% bis -10%

Starker / erhebl. Rückgang: Veränderung -10% bis -20%

Massiver Rückgang: Veränderung -20% bis -40%

Extremer Rückgang: Veränderung mehr als -40%

Von dieser Einteilung kann bei Amtshandlungen, die in sehr geringer Zahl gemeldet worden sind, abgewichen werden. Massive und extreme Bewegungen sollten in größeren Pfarreien nie ohne besonderen Anlass vorkommen. In kleinen Pfarreien können dagegen schon relativ geringe Änderungen der absoluten Fallzahlen zu solchen Bewegungen führen, insbesondere bei Trauungen.

Die Texte enthalten jeweils die folgenden Einzelelemente – Bezug ist jeweils der 31.12.2019 bzw. das Jahr 2019, sofern nicht anders angegeben:

#### 1. Abschnitt

Die flächenmäßige Größe und die Größe nach der Zahl der Pfarreimitglieder im Vergleich mit den übrigen Pfarreien des Bistums Essen.

#### 2. Abschnitt

Die genaue Katholikenzahl, die Anzahl der aktiven Standorte und Benennung der muttersprachlichen Aktivitäten im Pfarrgebiet. Auch Besonderheiten bei der Pfarreierichtung und der Namensgebung sind hier genannt.

#### 3. Abschnitt

Angaben zur Gottesdienstteilnahmequote im Vergleich zu den anderen Pfarreien des Bistums, sowie zur Verteilung der Gottesdienstteilnehmenden auf die einzelnen Standorte. Weiterhin ist angegeben, welche Kirchen zu den 100 am stärksten genutzten Gottesdienststandorten des Bistums gehören. Kriterium ist hier der Durchschnitt der absoluten Anzahl der Gottesdienstfeiernden an den beiden Zählterminen, unabhängig davon, wie viele Messen an den Zählterminen gefeiert worden sind. Außergewöhnlich stark oder schwach genutzte Standorte werden besonders erwähnt.

#### 4. Abschnitt

Vergleich der auf die Katholikenzahl bezogenen Quoten der Taufen, Erstkommunionen, Firmungen, Trauungen und Bestattungen in der Pfarrei mit den übrigen Pfarreien des Bistums. Sofern sich dabei ein Rang in der Spitzengruppe oder im Schlussfeld ergibt, ist das ausdrücklich erwähnt. Darstellung der Verteilung der in der kirchlichen Statistik auf Standortebene erhobenen Amtshandlungen (Taufen, Erstkommunionen und Trauungen) innerhalb der Pfarrei.

#### 5. Abschnitt

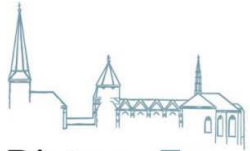
Beschreibung der Veränderungen von Gottesdienstteilnahme, Taufen, Erstkommunionen und Trauungen vom Vorjahr zum aktuellen Jahr.

#### 6. Abschnitt

Die Einstufungen der Standorte im Votum des Pfarreientwicklungsprozesses.

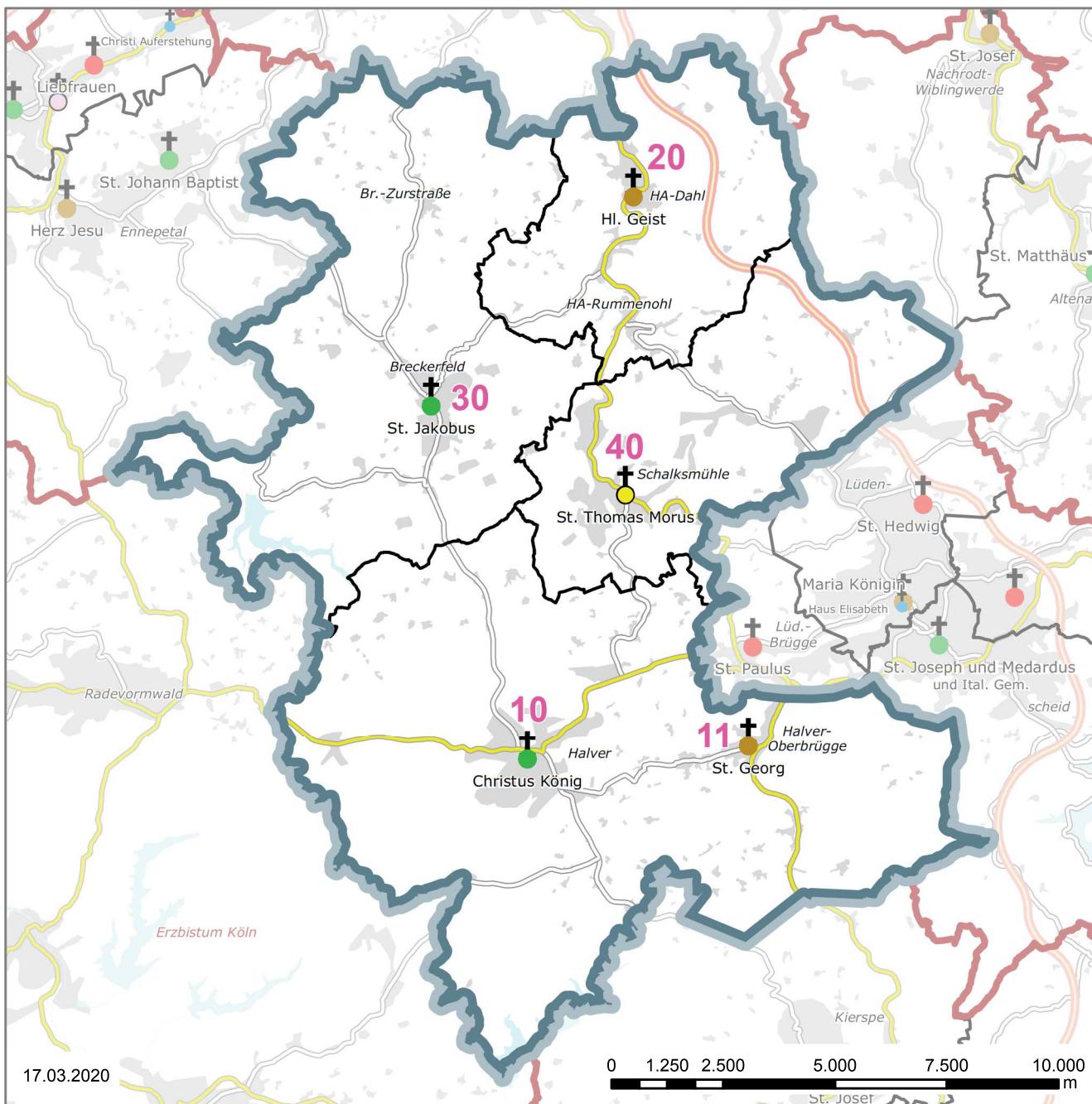
#### 7. Abschnitt

Die Verteilung der Gottesdienstfeiernden und Amtshandlungen auf die Standorttypen. Angaben, ob und ggf. an welchen Standorten seit 2018 die pastoralen Angebote eingestellt worden sind.



# Pfarrei 100 - Christus König, Halver

Bistum Essen




## Gemeinden

10 Christus König (P)	2.779 Kath.
20 Herz Jesu	1.237 Kath.
30 St. Jakobus	1.802 Kath.
40 St. Thomas Morus	1.991 Kath.
	<hr/>
	7.809 Kath.


## Standorte

- 10 **A** - Christus König, Halver
- 11 **BC** - St. Georg, Halver-Oberbrügge
- 20 **BC** - Hl. Geist, Hagen-Dahl
- 30 **A** - St. Jakobus, Breckerfeld
- 40 **BB** - St. Thomas Morus, Schalksmühle

## Kirchengebäude



10



11



20



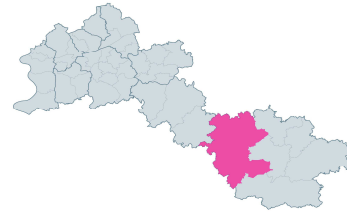
30



40

## Christus König, Halver

**Errichtung:** 01.10.2006  
**Größe:** 238,6 km<sup>2</sup>  
**Einwohner:** 40.519 (30.06.2019)  
**Katholikenanteil:** 19,4 %  
**Pfarrer:** Claus Optenhöfel



	Zeitreihentabelle Christus König							
	Absolute Werte				Anteil an der Katholikenzahl (pro 1000 Katholiken / ‰)**			
	2016	2017	2018	2019	2016	2017	2018	2019
Katholiken (Hauptwohnsitz)	7.992	8.014	7.899	7.809				
Gemeinden	4	4	4	4				
Aktive Standorte*	5	5	5	5				
Sonntagsgottesdienste	5,0	5,0	5,0	5,0				
Gottesdienstfeiernde**	410	464	370	445	5,1	5,8	4,7	5,7
Taufen (Pfarrmitglieder)	34	51	42	46	4,3	6,4	5,3	5,9
Taufen (Amtshandlungen)	28	49	41	44	3,5	6,1	5,2	5,6
Kinder 0 - 1 Jahre	23	33	34	36				
Kinder 2 - 6 Jahre	3	15	5	6				
Kinder 7 - 13 Jahre	2	1	1	1				
Erwachsenentf. ab 14 J.	0	0	1	1				
Erstkommunionen	56	56	47	44	7,0	7,0	6,0	5,6
Firmungen	51	47	37	38	6,4	5,9	4,7	4,9
Trauungen	7	11	8	5	0,9	1,4	1,0	0,6
Eheleute beide kath.	1	3	3	2				
Eheleute kath. und ev.	5	5	3	2				
Eheleute kath. und sonst.	1	3	2	1				
Dispenstr. v.d. Formpflicht^	2	6	0	3				
Sanatio in radice-Fälle^	1	0	0	0				
Übertritte (Eintritte)	0	0	0	1	0,0	0,0	0,0	0,1
Wiederaufnahmen	3	1	1	2	0,4	0,1	0,1	0,3
Austritte***	29	51	53	81	3,6	6,4	6,7	10,4
Bestattungen	69	58	66	74	8,6	7,2	8,4	9,5

\*: Hier ist die Anzahl der Standorte angegeben, für die die Pfarrei Amtshandlungen gemeldet hat. \*\*: Anteil Gottesdienstfeiernde pro 100 Kath. (%)

^: Sonderfälle bei kirchlichen Trauungen: Dispenstr. v.d. Formpflicht sind kirchliche Trauungen, bei denen die Erlaubis erteilt wurde, sie nicht im Rahmen eines römisch-katholischen Gottesdienstes auszuführen. Bei Sanatio in radice-Fällen wird eine eigentlich nach dem Kirchenrecht ungültige Eheschließung im Nachhinein doch noch für gültig erklärt,

\*\*\*: Nachmeldung von Kirchaustritten in HA-Dahl im Mai 2020 für 2016 (+1), 2017 (+3), 2018 (+10) und 2019 (+7) sind hier **unberücksichtigt**.

### Vergleich zu den anderen Pfarreien im Bistum Essen

<b>Katholikenzahl:</b>	38	<b>Taufen (Amtsh.):</b>	34
<b>Fläche:</b>	1	<b>Erstkommunionen:</b>	30
<b>Gottesdienstbesuch</b>	35	<b>Firmungen:</b>	6
(je 100 Kath.)		<b>Trauungen:</b>	40
		<b>Bestattungen:</b>	31

Angegeben ist der Rang von 1 - 42, wobei 1 der höchste und 42 der niedrigste Wert aller Pfarreien im Bistum Essen ist. Der Rangfolge bei den Amtshandlungen liegt jeweils der Anteil pro 1000 Katholiken zu Grunde.

## Standorte im Pfarrgebiet, für die Amtshandlungen gemeldet wurden

Allgemeine Aktivitäten an...		Fremdsprachige Gottesdienste an...		Sprachen:
A-Standorten	2	A-Standorten:	0	-
BB-Standorten	1	BB-Standorten:	0	-
BC- und C-Standorten	2	BC- und C-Standorten:	0	-
Kapellen / Sonstige Kirchen:	0	Kapellen / Sonstige Kirchen:	0	-

		Amtshandlungen an den Standorten											
		Gottesdienstteilnahme											
		1. Termin		2. Termin		Durchschnitt beider Termine							
		am Standort		am Standort		am Standort				im Vergleich zu anderen Standorten			
Nr. Standort / Kirche	T	Anzahl	TN	Anzahl	TN	Anzahl	TN	Ant. K.	Ant. Dt.	Ant. Pf.	Rang*	Rang Gl.	...von
10 Christus König	A	1	107	1	143	1,0	125,0	1,60	28,1	28,1	167	77	86
30 St. Jakobus	A	1	116	1	85	1,0	100,5	1,29	22,6	22,6	195	82	86
40 St. Thomas Morus	BB	1	87	1	101	1,0	94,0	1,20	21,1	21,1	207	35	49
11 St. Georg	BC	1	49	1	31	1,0	40,0	0,51	9,0	9,0	291	23	23
20 Hl. Geist	BC	1	57	1	114	1,0	85,5	1,09	19,2	19,2	217	20	23
00 Pfarrei Christus König - Summe		<b>5</b>	<b>416</b>	<b>5</b>	<b>474</b>	<b>5,0</b>	<b>445</b>	<b>5,70</b>	<b>100,0</b>	<b>100,0</b>	-----	<b>35</b>	<b>42</b>

\*: von 351 Standorten, für die Gottesdienste gemeldet wurden.

		Amtshandlungen an den Standorten											
		Taufen (Amtshandlungen)						Erstkommunionen					
		am Standort		im Vergleich z.a. Standorten				am Standort		im Vergleich z.a. Standorten			
Nr. Standort / Kirche	T	Anzahl	Ant. K.	Ant. Pf.	Rang*	Rang Gl.	...von	Anzahl	Ant. K.	Ant. Pf.	Rang**	Rang Gl.	...von
10 Christus König	A	8	1,02	18,2	190	83	86	13	1,66	29,5	141	69	78
30 St. Jakobus	A	9	1,15	20,5	180	79	86	11	1,41	25,0	154	72	78
40 St. Thomas Morus	BB	17	2,18	38,6	110	27	52	9	1,15	20,5	163	35	39
11 St. Georg	BC	0	0,00	0,0	x	x	x	0	0,00	0,0	x	x	x
20 Hl. Geist	BC	10	1,28	22,7	173	13	22	11	1,41	25,0	154	15	18
00 Pfarrei Christus König - Summe		<b>44</b>	<b>5,63</b>	<b>100,0</b>	-----	<b>34</b>	<b>42</b>	<b>44</b>	<b>5,63</b>	<b>100,0</b>	-----	<b>30</b>	<b>42</b>

\*: von 266 Standorten, für die Taufen gemeldet wurden.

\*: von 180 Standorten, für die Erstkommunionen gemeldet wurden.

## Standorte im Pfarrgebiet, für die Amtshandlungen gemeldet wurden

Allgemeine Aktivitäten an...		Fremdsprachige Gottesdienste an...		Sprachen:
A-Standorten	2	A-Standorten:	0	-
BB-Standorten	1	BB-Standorten:	0	-
BC- und C-Standorten	2	BC- und C-Standorten:	0	-
Kapellen / Sonstige Kirchen:	0	Kapellen / Sonstige Kirchen:	0	-

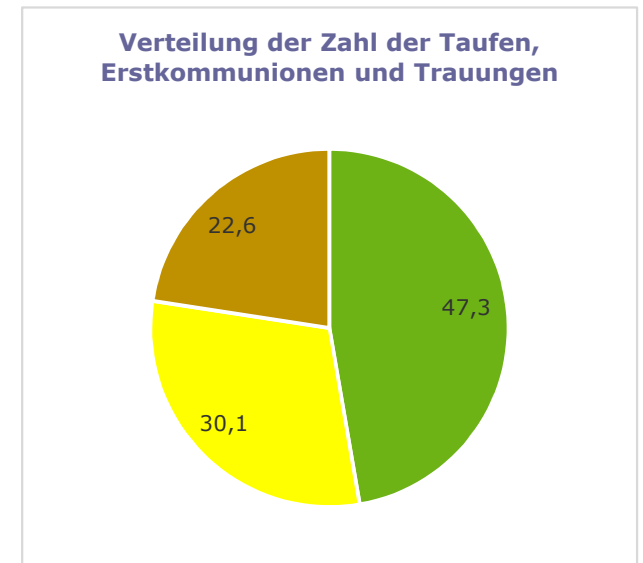
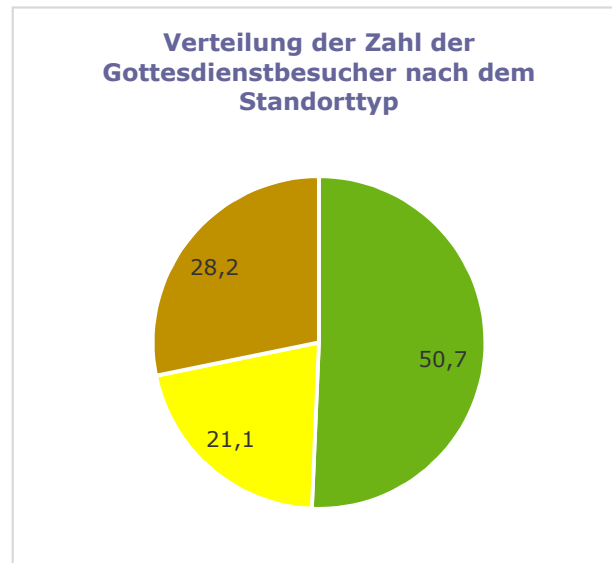
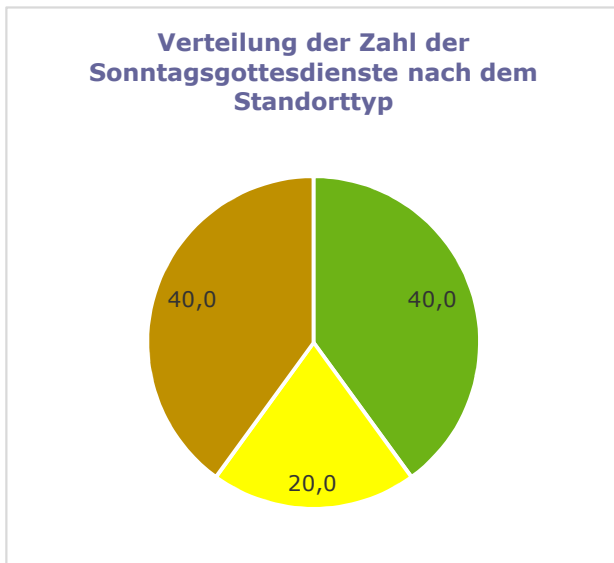
		Amtshandlungen an den Standorten																						
		Trauungen						Vergleich zum Vorjahr																
		am Standort		im Vergleich z.a. Standorten				Erhöhung oder Verringerung im Jahr 2018																
Nr.	Standort / Kirche	T	Anzahl		Ant. K.		Ant. Pf.		Rang*		Rang Gl.		...von		Gottesdienst°		Taufen		Erstk.		Trau.		Tf/E/Tr	
10	Christus König	A	2	0,26	40,0	129	62	79	+0,0	+22,5	-2	+1	-1	-2										
30	St. Jakobus	A	1	0,13	20,0	167	71	79	+0,0	+15,0	-1	-4	+0	-5										
40	St. Thomas Morus	BB	2	0,26	40,0	129	29	46	+0,0	+15,5	+8	-1	-1	+6										
11	St. Georg	BC	0	0,00	0,0	x	x	18	+0,0	-3,0	-5	+0	+0	-5										
20	Hl. Geist	BC	0	0,00	0,0	x	x	18	+0,0	+25,5	+3	+1	-1	+3										
00	Pfarrei Christus König - Summe		<b>5</b>	<b>0,64</b>	<b>100,0</b>	-----	<b>40</b>	<b>42</b>	<b>+0,0</b>	<b>+75,5</b>	<b>+3</b>	<b>-3</b>	<b>-3</b>	<b>-3</b>										

\*: von 208 Standorten, für die Trauungen gemeldet wurden.

°: Deutsche und fremdsprachige Gottesdienste sind hier zusammengefasst

		Amtshandlungen an den Standorttypen im Pfarrgebiet												
Nr.	Standorttyp	T	Absolute Anzahl					Anteil am Gesamtwert der Pfarrei						
			Gottesdienst.		Taufen	Erstk.	Trau.	Tf/E/Tr	Gottesdienst.		Taufen	Erstk.	Trau.	Tf/E/Tr
			GTDZ	GTDN	TF	EK	TRG	GES	GTDZ	GTDN	TF	EK	TRG	GES
1	A-Standort	A	2,0	225,5	17	24	3	44	40,0	50,7	38,6	54,5	60,0	47,3
2	BB-Standort	BB	1,0	94,0	17	9	2	28	20,0	21,1	38,6	20,5	40,0	30,1
3	BC-Standort	BC	2,0	125,5	10	11	0	21	40,0	28,2	22,7	25,0	0,0	22,6
Pfarrei Christus König - Summe			<b>5,0</b>	<b>445</b>	<b>44</b>	<b>44</b>	<b>5</b>	<b>93</b>	<b>100</b>	<b>100</b>	<b>100</b>	<b>100</b>	<b>100</b>	<b>100</b>

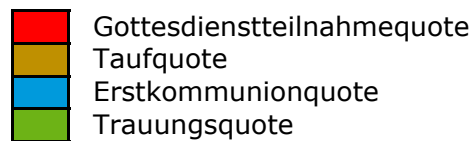
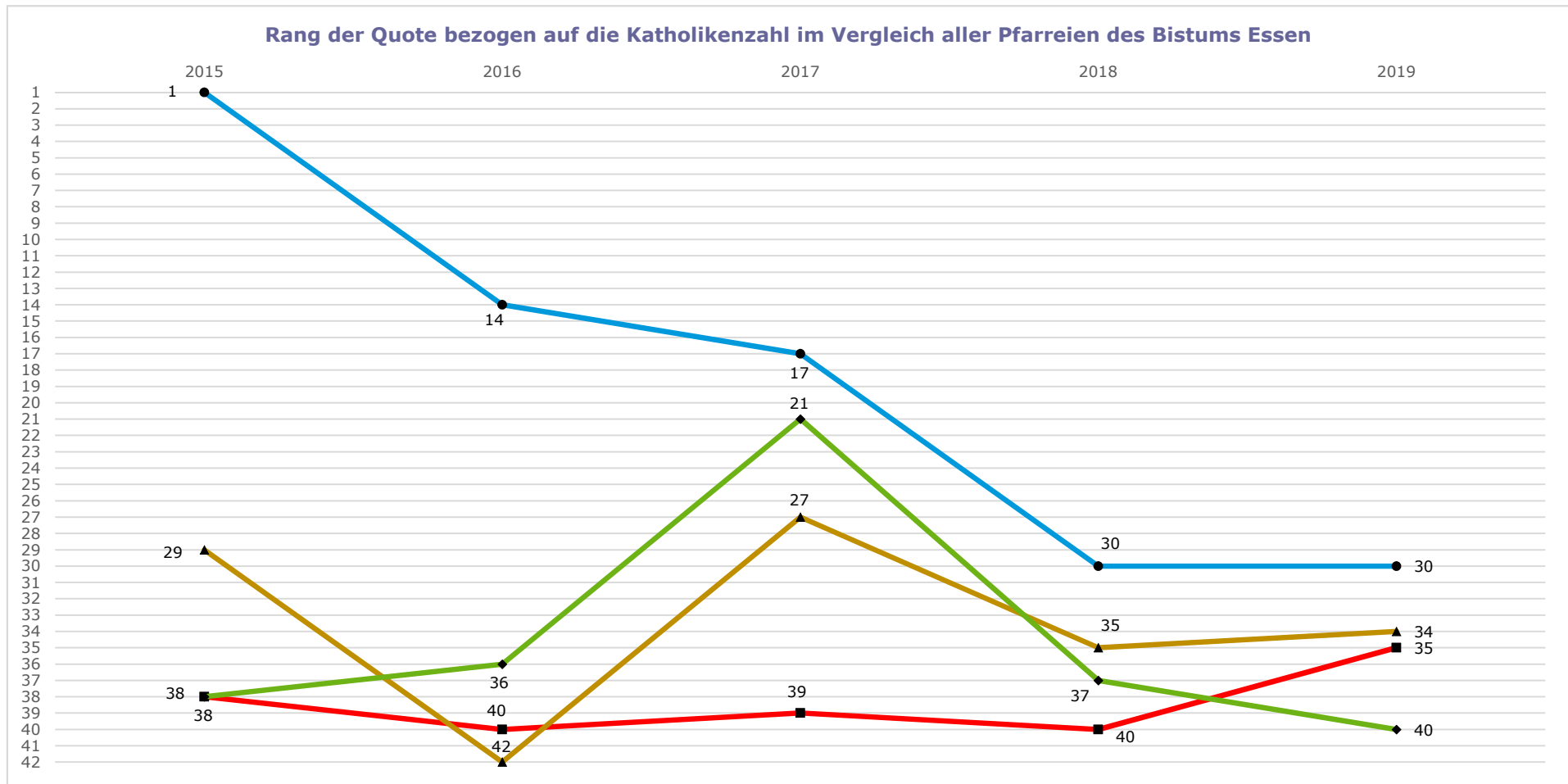
## Diagramme



### Legende

<span style="display: inline-block; width: 15px; height: 15px; background-color: #4CAF50; border: 1px solid black; margin-right: 5px;"></span> A-Standort	<span style="display: inline-block; width: 15px; height: 15px; background-color: #F44336; border: 1px solid black; margin-right: 5px;"></span> C-Standort
<span style="display: inline-block; width: 15px; height: 15px; background-color: #FFEB3B; border: 1px solid black; margin-right: 5px;"></span> BB-Standort	<span style="display: inline-block; width: 15px; height: 15px; background-color: #2196F3; border: 1px solid black; margin-right: 5px;"></span> Kapelle / Sonstiger Standort
<span style="display: inline-block; width: 15px; height: 15px; background-color: #A52A2A; border: 1px solid black; margin-right: 5px;"></span> BC-Standort	<span style="display: inline-block; width: 15px; height: 15px; background-color: #E91E63; border: 1px solid black; margin-right: 5px;"></span> Fremdsprachiger Gottesdienst (beliebiger Standort)

## Zeitliche Entwicklung der Gottesdienstteilnahme und der Amtshandlungen im Vergleich mit den anderen Pfarreien



Rang 1: Spitzenwert  
 Rang 2 - 5: Spitzengruppe  
 Rang 6 - 11: Weit überdurchschnittlich  
 Rang 12 - 17: Überdurchschnittlich

Rang 18 - 25: Durchschnittlich  
 Rang 26 - 31: Unterdurchschnittlich  
 Rang 32 - 37: Weit unterdurchschnittlich  
 Rang 38 - 41: Schlussfeld  
 Rang 42: Schlusslicht



## Zusammenfassung der Ergebnisse

Die Pfarrei Christus König ist die flächenmäßig größte Pfarrei des Bistums Essen, gehört aber aufgrund ihrer Lage im vergleichsweise dünn besiedelten Gebiet und des geringen Katholikenanteils der Einwohner zum Schlussfeld bei der Katholikenzahl.

Sie verfügt bei 7.809 Katholiken über insgesamt fünf aktive Standorte, wobei im Pfarrgebiet keine muttersprachlichen Gemeinden aktiv sind.

Die auf die Katholikenzahl bezogene Gottesdienstteilnahmequote der Pfarrei ist im bistumsweiten Vergleich weit unterdurchschnittlich. Keine Kirche im Pfarrgebiet gehört zur Gruppe der 100 am stärksten genutzten Gottesdienststandorte des Bistums, wobei für die Kirche St. Jakobus die fünftniedrigste Teilnahmezahl aller A-Standorte gemeldet ist.

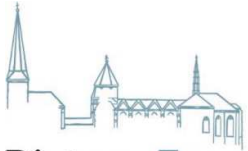
Bezogen auf die Katholikenzahl ist die Anzahl der Firmungen weit überdurchschnittlich, während Erstkommunionen und Bestattungen nur in unterdurchschnittlichem Maß ausgeführt worden sind. Die Zahl der gefeierten Taufen ist stark unterdurchschnittlich, während die Pfarrei bei der Zahl der Trauungen im bistumsweiten Vergleich sogar zum Schlussfeld gehört (Rang 40).

Die Amtshandlungen sind in mehr als drei Vierteln der Fälle an den drei A- und BB-Standorten vollzogen worden, wobei innerhalb dieser Gruppe die Kirche St. Thomas Morus insgesamt am stärksten genutzt worden ist. Die Gesamtzahlen der Amtshandlungen an den beiden A-Standorten liegen jeweils um wenige Einzelfälle niedriger und auch der BC-Standort Hl. Geist bewegt sich auf ähnlichem Niveau. Die ebenfalls zur Schließung vorgesehene Kirche St. Georg ist bei sehr schwachem Gottesdienstbesuch (Schlusslicht in der Gruppe der 23 BC-Standorte) überhaupt nicht mehr für die auf Standortebene erhobenen Amtshandlungen genutzt worden.

Bei insgesamt unveränderter Zahl der gemeldeten Sonntagsmessen im Vergleich zum Vorjahr ist der Gottesdienstbesuch der Pfarrei erheblich angestiegen, allerdings von einem zuletzt äußerst niedrigen Niveau ausgehend. Auch die Zahl der Taufen hat sich gegenüber 2018 erhöht, während sich bei den Erstkommunionen Einbußen ergeben. Die Zahl der Trauungen hat sich von 8 Einzelfällen im Vorjahr auf nur noch 5 Einzelfälle im Jahr 2019 reduziert.

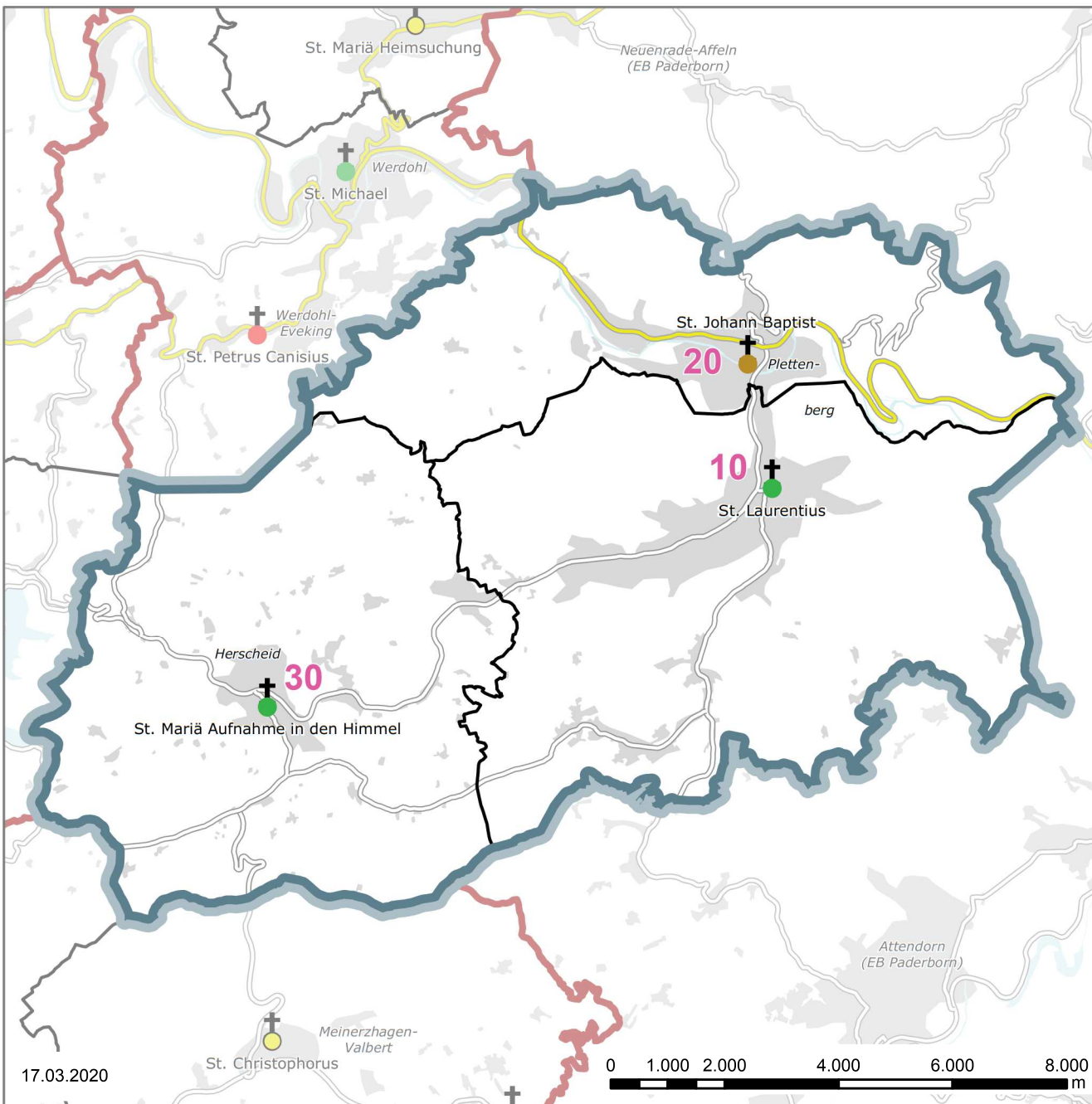
Das Votum der Pfarrei sieht vor, die Kirchen Christus König und St. Jakobus dauerhaft zu erhalten (A). Auch die drei übrigen Kirchen sollen zunächst geöffnet bleiben, wobei die Planung aber vorsieht, St. Georg (BC) und Hl. Geist (BC) vor St. Thomas Morus (BB) aufzugeben.

Auf die beiden A-Standorte entfallen jeweils etwa die Hälfte der Gottesdienstfeiernden und der Amtshandlungen, während jeweils etwa ein Viertel auf die zur mittelfristigen Schließung (BC) vorgesehenen Kirchen entfallen. Für alle im Jahreserhebungsbericht 2018 in Kategorie A, BB, BC oder C eingestuften Standorte ist im Jahr 2019 mindestens ein Sonntagsgottesdienst oder eine Amtshandlung gemeldet worden.



# Pfarrei 101 - St. Laurentius, Plettenberg

Bistum Essen



## Gemeinden

10	St. Laurentius	<b>3.806</b> Kath.
20	St. Johann Baptist	<b>2.987</b> Kath.
30	St. Mariä Aufnahme i.d.H.	<b>1.245</b> Kath.
		<hr/>
		<b>8.038</b> Kath.


## Standorte

- 10 **A** - St. Laurentius, Plettenberg
- 20 **BC** - St. Johann Baptist, Plettenberg
- 30 **A** - St. Mariä Aufnahme in d. Himmel, Herscheid

## Kirchengebäude



10



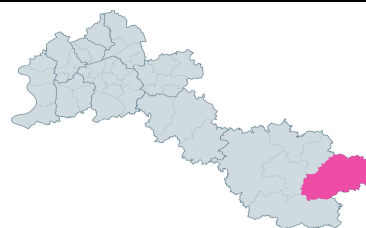
20



30

## St. Laurentius, Plettenberg

**Errichtung:** 01.10.2006  
**Größe:** 151,7 km<sup>2</sup>  
**Einwohner:** 32.256 (30.06.2019)  
**Katholikenanteil:** 25,1 %  
**Pfarrer:** Patrick Schnell



	Zeitreihentabelle St. Laurentius							
	Absolute Werte				Anteil an der Katholikenzahl (pro 1000 Katholiken / ‰)**			
	2016	2017	2018	2019	2016	2017	2018	2019
Katholiken (Hauptwohnsitz)	8.313	8.250	8.139	8.038				
Gemeinden	3	3	3	3				
Aktive Standorte*	3	3	3	3				
Sonntagsgottesdienste	7,0	7,0	7,0	7,0				
Gottesdienstfeiernde**	816	777	742	694	9,8	9,4	9,1	8,6
Taufen (Pfarrmitglieder)	50	48	39	39	6,0	5,8	4,8	4,9
Taufen (Amtshandlungen)	55	53	41	44	6,6	6,4	5,0	5,5
Kinder 0 - 1 Jahre	49	42	36	39				
Kinder 2 - 6 Jahre	5	7	3	4				
Kinder 7 - 13 Jahre	1	3	2	0				
Erwachsenentf. ab 14 J.	0	1	0	1				
Erstkommunionen	69	67	56	51	8,3	8,1	6,9	6,3
Firmungen	52	42	57	33	6,3	5,1	7,0	4,1
Trauungen	12	15	5	9	1,4	1,8	0,6	1,1
Eheleute beide kath.	11	8	1	6				
Eheleute kath. und ev.	1	4	4	2				
Eheleute kath. und sonst.	0	3	0	1				
Dispenstr. v.d. Formpflicht <sup>^</sup>	5	5	2	1				
Sanatio in radice-Fälle <sup>^</sup>	0	1	0	0				
Übertritte (Eintritte)	2	3	1	1	0,2	0,4	0,1	0,1
Wiederaufnahmen	1	1	2	0	0,1	0,1	0,2	0,0
Austritte	30	28	52	67	3,6	3,4	6,4	8,3
Bestattungen	63	85	71	76	7,6	10,3	8,7	9,5

\*: Hier ist die Anzahl der Standorte angegeben, für die die Pfarrei Amtshandlungen gemeldet hat. \*\*: Anteil Gottesdienstfeiernde pro 100 Kath. (%)  
<sup>^</sup>: Sonderfälle bei kirchlichen Trauungen: Dispenstr. v.d. Formpflicht sind kirchliche Trauungen, bei denen die Erlaubis erteilt wurde, sie nicht im Rahmen eines römisch-katholischen Gottesdienstes auszuführen. Bei Sanatio in radice-Fällen wird eine eigentlich nach dem Kirchenrecht ungültige Eheschließung im Nachhinein doch noch für gültig erklärt,

### Vergleich zu den anderen Pfarreien im Bistum Essen

<b>Katholikenzahl:</b>	37	<b>Taufen (Amtsh.):</b>	37
<b>Fläche:</b>	3	<b>Erstkommunionen:</b>	16
<b>Gottesdienstbesuch</b>	10	<b>Firmungen:</b>	14
(je 100 Kath.)		<b>Trauungen:</b>	28
		<b>Bestattungen:</b>	32

Angegeben ist der Rang von 1 - 42, wobei 1 der höchste und 42 der niedrigste Wert aller Pfarreien im Bistum Essen ist.  
 Der Rangfolge bei den Amtshandlungen liegt jeweils der Anteil pro 1000 Katholiken zu Grunde.

## Standorte im Pfarrgebiet, für die Amtshandlungen gemeldet wurden

Allgemeine Aktivitäten an...		Fremdsprachige Gottesdienste an...		Sprachen:
A-Standorten:	2	A-Standorten:	0	-
BB-Standorten:	0	BB-Standorten:	0	-
BC- und C-Standorten:	1	BC- und C-Standorten:	0	-
Kapellen / Sonstige Kirchen:	0	Kapellen / Sonstige Kirchen:	0	-

		Amtshandlungen an den Standorten												
		Gottesdienstteilnahme												
		1. Termin		2. Termin		Durchschnitt beider Termine								
						am Standort		im Vergleich zu anderen Standorten						
Nr.	Standort / Kirche	T	Anzahl	TN	Anzahl	TN	Anzahl	TN	Ant. K.	Ant. Dt.	Ant. Pf.	Rang*	Rang Gl.	...von
10	St. Laurentius	A	4	252	4	313	4,0	282,5	3,51	40,7	40,7	52	37	86
30	St. Mariä Aufnahme in den Himmel	A	1	89	1	139	1,0	114,0	1,42	16,4	16,4	178	79	86
20	St. Johann Baptist	BC	2	294	2	301	2,0	297,5	3,70	42,9	42,9	46	3	23
00	Pfarrei St. Laurentius - Summe		<b>7</b>	<b>635</b>	<b>7</b>	<b>753</b>	<b>7,0</b>	<b>694</b>	<b>8,63</b>	<b>100,0</b>	<b>100,0</b>	-----	<b>10</b>	<b>42</b>

\*: von 351 Standorten, für die Gottesdienste gemeldet wurden.

		Amtshandlungen an den Standorten												
		Taufen (Amtshandlungen)						Erstkommunionen						
		am Standort		im Vergleich z.a. Standorten				am Standort		im Vergleich z.a. Standorten				
Nr.	Standort / Kirche	T	Anzahl	Ant. K.	Ant. Pf.	Rang*	Rang Gl.	...von	Anzahl	Ant. K.	Ant. Pf.	Rang**	Rang Gl.	...von
10	St. Laurentius	A	33	4,11	75,0	41	29	86	23	2,86	45,1	82	46	78
30	St. Mariä Aufnahme in den Himmel	A	2	0,25	4,5	229	85	86	7	0,87	13,7	171	77	78
20	St. Johann Baptist	BC	9	1,12	20,5	180	15	22	21	2,61	41,2	97	9	18
00	Pfarrei St. Laurentius - Summe		<b>44</b>	<b>5,47</b>	<b>100,0</b>	-----	<b>37</b>	<b>42</b>	<b>51</b>	<b>6,34</b>	<b>100,0</b>	-----	<b>16</b>	<b>42</b>

\*: von 266 Standorten, für die Taufen gemeldet wurden.

\*: von 180 Standorten, für die Erstkommunionen gemeldet wurden.

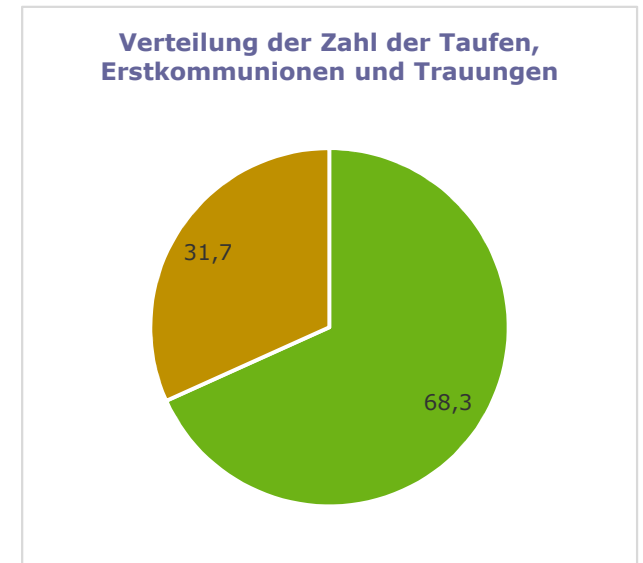
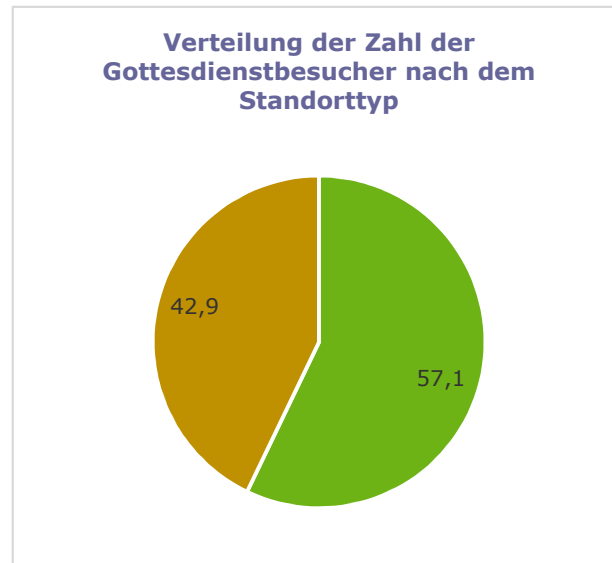
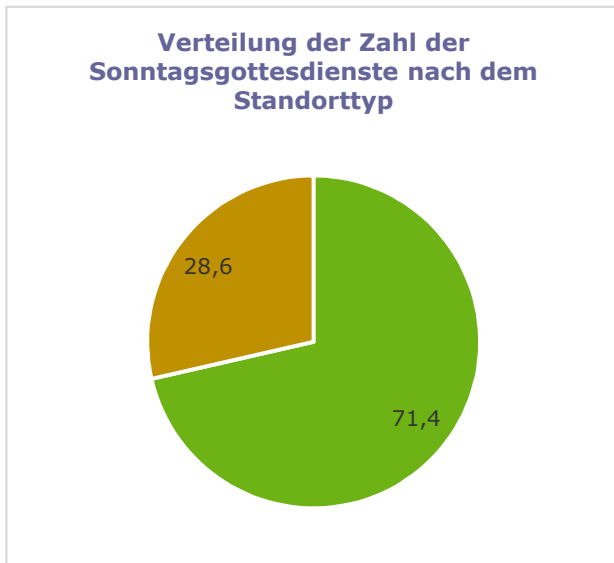
		Amtshandlungen an den Standorten												
		Trauungen						Vergleich zum Vorjahr						
		am Standort		im Vergleich z.a. Standorten				Erhöhung oder Verringerung im Jahr 2018						
								Gottesdienst°		Taufen	Erstk.	Trau.	Tf/E/Tr	
Nr.	Standort / Kirche	T	Anzahl	Ant. K.	Ant. Pf.	Rang*	Rang Gl.	...von	Anzahl	TN	TF	EK	TRG	GES
10	St. Laurentius	A	5	0,62	55,6	63	39	79	+0,0	+4,5	+1	-6	+1	-4
30	St. Mariä Aufnahme in den Himmel	A	1	0,12	11,1	167	71	79	+0,0	-16,0	-3	+1	+1	-1
20	St. Johann Baptist	BC	3	0,37	33,3	101	9	18	+0,0	-36,0	+5	+0	+2	+7
00	Pfarrei St. Laurentius - Summe		<b>9</b>	<b>1,12</b>	<b>100,0</b>	-----	<b>28</b>	<b>42</b>	<b>+0,0</b>	<b>-47,5</b>	<b>+3</b>	<b>-5</b>	<b>+4</b>	<b>+2</b>

\*: von 208 Standorten, für die Trauungen gemeldet wurden.

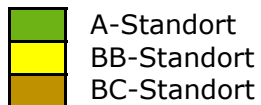
°: Deutsche und fremdsprachige Gottesdienste sind hier zusammengefasst

		Amtshandlungen an den Standorttypen im Pfarrgebiet												
Nr.	Standorttyp	T	Absolute Anzahl					Anteil am Gesamtwert der Pfarrei						
			Gottesdienst.		Taufen	Erstk.	Trau.	Tf/E/Tr	Gottesdienst.		Taufen	Erstk.	Trau.	Tf/E/Tr
			GTDZ	GTDN	TF	EK	TRG	GES	GTDZ	GTDN	TF	EK	TRG	GES
1	A-Standort	A	5,0	396,5	35	30	6	71	71,4	57,1	79,5	58,8	66,7	68,3
2	BC-Standort	BC	2,0	297,5	9	21	3	33	28,6	42,9	20,5	41,2	33,3	31,7
Pfarrei St. Laurentius - Summe			<b>7,0</b>	<b>694</b>	<b>44</b>	<b>51</b>	<b>9</b>	<b>104</b>	<b>100</b>	<b>100</b>	<b>100</b>	<b>100</b>	<b>100</b>	<b>100</b>

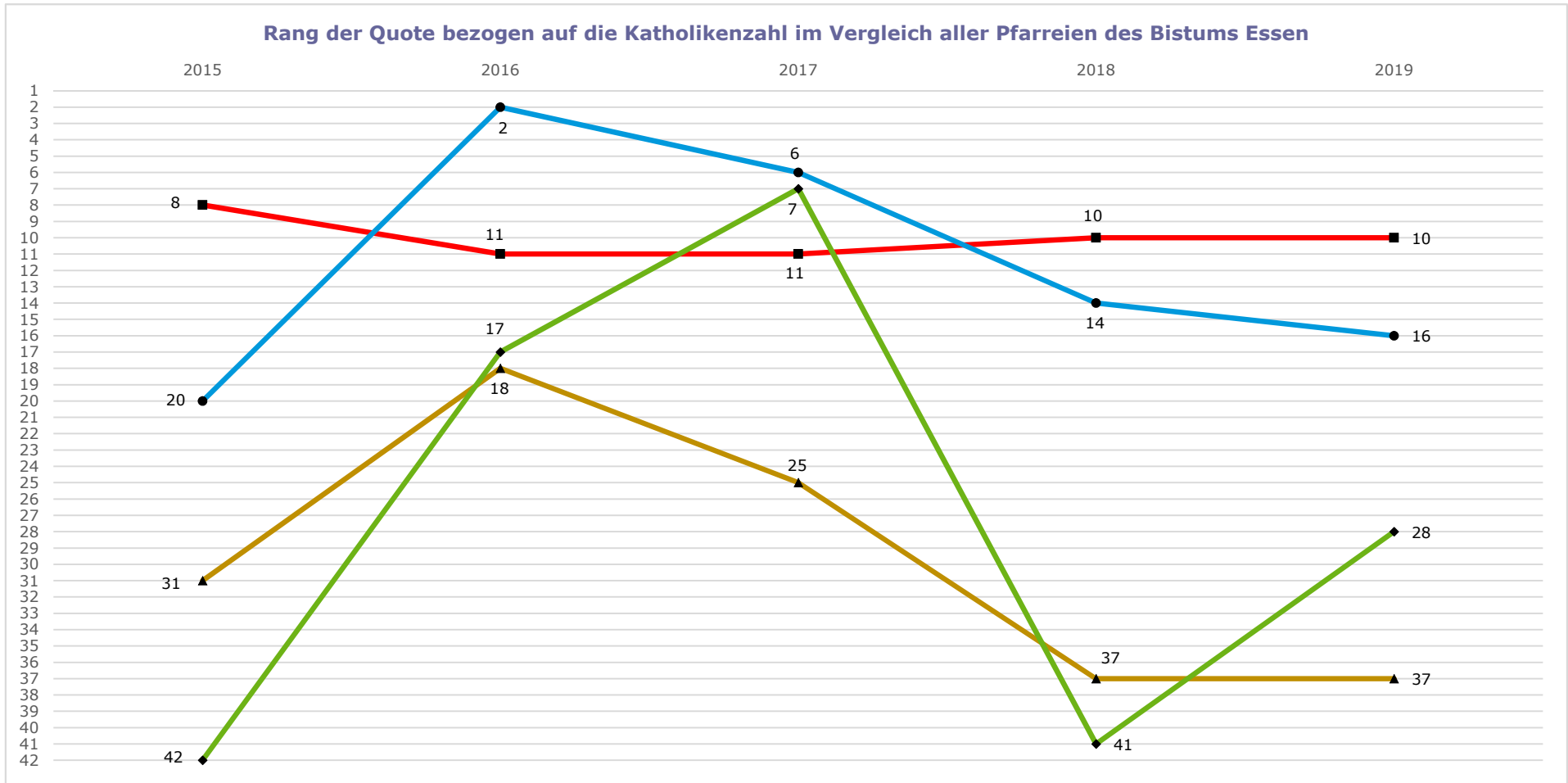
## Diagramme



### Legende



**Zeitliche Entwicklung der Gottesdienstteilnahme und der Amtshandlungen im Vergleich mit den anderen Pfarreien**



- Gottesdienstteilnahmequote
- Taufquote
- Erstkommunionquote
- Trauungsquote

- Rang 1: Spitzenwert
- Rang 2 - 5: Spitzengruppe
- Rang 6 - 11: Weit überdurchschnittlich
- Rang 12 - 17: Überdurchschnittlich

- Rang 18 - 25: Durchschnittlich
- Rang 26 - 31: Unterdurchschnittlich
- Rang 32 - 37: Weit unterdurchschnittlich
- Rang 38 - 41: Schlussfeld
- Rang 42: Schlusslicht

## Zusammenfassung der Ergebnisse

Die Pfarrei St. Laurentius ist die flächenmäßig drittgrößte Pfarrei des Bistums Essen, hat aber aufgrund Ihrer Lage im vergleichsweise dünn besiedelten Gebiet und des geringen Katholikenanteils der Einwohner nur eine niedrige Katholikenzahl.

Die Pfarrei verfügt bei 8.038 Katholiken über drei aktive Standorte. Muttersprachliche Gemeinden sind nicht im Pfarrgebiet tätig.

Die Gottesdienste der Pfarrei sind bezogen auf die Katholikenzahl weit überdurchschnittlich gut besucht. Auf die beiden Plettenberger Kirchen St. Laurentius und St. Johann Baptist entfallen dabei wie schon in den Vorjahren über 80% der Teilnehmenden im Pfarrgebiet an den Zählterminen und beide Kirchen gehören auch zu den 100 am stärksten genutzten Standorten des Bistums. Trotz der höheren Anzahl an gefeierten Messen in St. Laurentius liegen die Teilnehmezahlen im Durchschnitt beider Zähltermine etwa gleichauf. Der A-Standort St. Mariä Aufnahme in den Himmel in Herscheid ist dagegen erheblich schwächer besucht, was unter anderem durch die isolierte Lage und die niedrige (absolute) Katholikenzahl in Herscheid zu erklären ist.

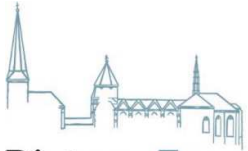
Taufen sind im Jahr 2019 weit überwiegend an der Pfarrkirche gefeiert worden, während bei den Erstkommunionen und Trauungen beide Plettenberger Kirchen wesentlich stärker genutzt worden sind als St. Mariä Aufnahme i.d.H. in Herscheid.

Erstkommunionen und Firmungen sind bezogen auf die Katholikenzahl in überdurchschnittlicher Zahl gefeiert worden, während die Zahl der Trauungen nur ein unterdurchschnittliches Niveau erreicht. Taufen und Bestattungen sind in weit unterdurchschnittlicher Zahl ausgeführt worden.

Bei unveränderter Zahl der gemeldeten Sonntagsmessen im Vergleich zum Vorjahr ist die absolute Teilnehmezahl rückläufig. Auch die Zahl der Erstkommunionen ist gefallen, während sich bei Taufen und Trauungen jeweils Anstiege ergeben haben. Die Gesamtzahl der Trauungen liegt mit 9 Fällen dabei immer noch im einstelligen Bereich.

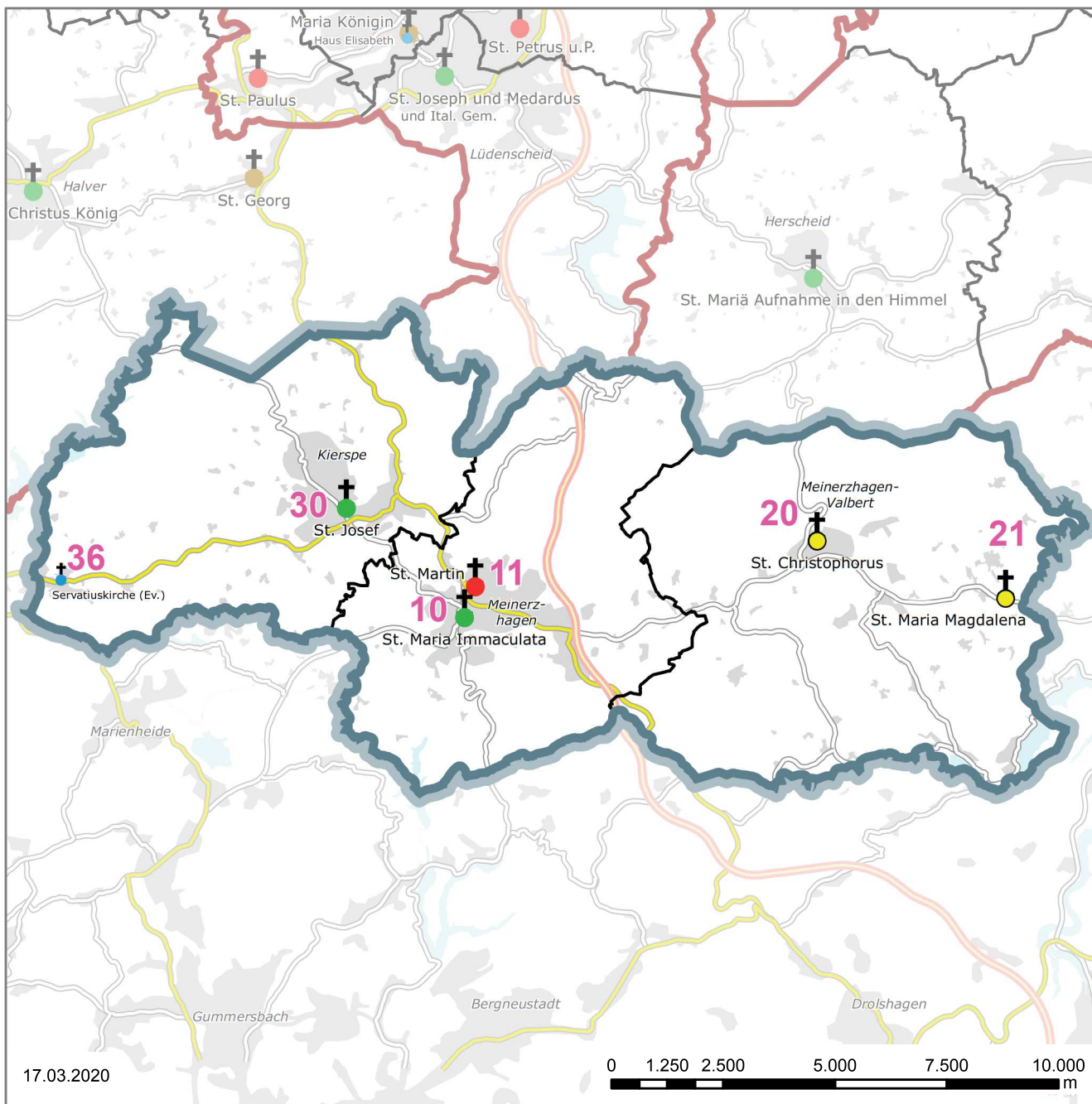
Das Votum der Pfarrei sieht vor, die Kirchen St. Laurentius und St. Mariä Aufnahme i.d.H. dauerhaft zu erhalten (A). Der Standort St. Johann Baptist soll mittelfristig aufgegeben werden (BC).

Auf die beiden A-Standorte entfallen über die Hälfte der Gottesdienstfeiernden und etwa zwei Drittel der Amtshandlungen. Für alle im Jahreserhebungsbericht 2018 in Kategorie A, BB, BC oder C eingestuften Standorte ist im Jahr 2019 mindestens ein Sonntagsgottesdienst oder eine Amtshandlung gemeldet worden.



# Pfarrei 102 - St. Maria Immaculata, Meinerzhagen

Bistum Essen



17.03.2020

0 1.250 2.500 5.000 7.500 10.000 m

## Gemeinden

10	St. Maria Immaculata	2.663 Kath.
20	St. Christophorus	996 Kath.
30	St. Josef	2.909 Kath.
		<hr/>
		6.568 Kath.

## Standorte

- 10 **A** - St. Maria Immaculata, Meinerzhagen
- 11 **C** - St. Martin, Meinerzhagen
- 20 **BB** - St. Christophorus, Meinerzhagen-Valbert
- 21 **BB** - St. Maria Magdalena, Mzh.-Grotewiese
- 30 **A** - St. Josef, Kierspe
- 36 **K** - Servatiuskirche, Kierspe-Rönsahl

## Kirchengebäude



10



11



20



21



30

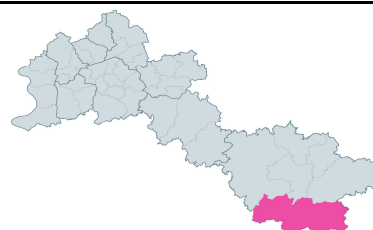


36



## St. Maria Immaculata, Meinerzhagen

**Errichtung:** 24.09.2006  
**Größe:** 169,7 km<sup>2</sup>  
**Einwohner:** 36.575 (30.06.2019)  
**Katholikenanteil:** 18,1 %  
**Pfarrer:** Patrick Schnell (PA)



	Zeitreihentabelle St. Maria Immaculata							
	Absolute Werte				Anteil an der Katholikenzahl (pro 1000 Katholiken / ‰)**			
	2016	2017	2018	2019	2016	2017	2018	2019
Katholiken (Hauptwohnsitz)	6.851	6.805	6.693	6.568				
Gemeinden	3	3	3	3				
Aktive Standorte*	6	6	6	6				
Sonntagsgottesdienste	8,0	6,0	5,5	5,5				
Gottesdienstfeiernde**	527	615	353	336	7,7	9,0	5,3	5,1
Taufen (Pfarrmitglieder)	48	57	35	46	7,0	8,4	5,2	7,0
Taufen (Amtshandlungen)	54	60	36	53	7,9	8,8	5,4	8,1
Kinder 0 - 1 Jahre	44	48	31	42				
Kinder 2 - 6 Jahre	7	7	4	8				
Kinder 7 - 13 Jahre	3	5	1	3				
Erwachsenentf. ab 14 J.	0	0	0	0				
Erstkommunionen	45	56	42	38	6,6	8,2	6,3	5,8
Firmungen	46	39	45	44	6,7	5,7	6,7	6,7
Trauungen	9	13	14	11	1,3	1,9	2,1	1,7
Eheleute beide kath.	5	6	8	1				
Eheleute kath. und ev.	4	4	5	8				
Eheleute kath. und sonst.	0	3	1	2				
Dispenstr. v.d. Formpflicht <sup>^</sup>	1	1	0	1				
Sanatio in radice-Fälle <sup>^</sup>	0	2	0	0				
Übertritte (Eintritte)	1	1	2	1	0,1	0,1	0,3	0,2
Wiederaufnahmen	2	0	0	0	0,3	0,0	0,0	0,0
Austritte	32	39	46	66	4,7	5,7	6,9	10,0
Bestattungen	62	90	88	58	9,0	13,2	13,1	8,8

\*: Hier ist die Anzahl der Standorte angegeben, für die die Pfarrei Amtshandlungen gemeldet hat. \*\*: Ant. Gottesdienstfeiernde / 100 Katholiken (%)  
<sup>^</sup>: Sonderfälle bei kirchlichen Trauungen: Dispenstr. v.d. Formpflicht sind kirchliche Trauungen, bei denen die Erlaubis erteilt wurde, sie nicht im Rahmen eines römisch-katholischen Gottesdienstes auszuführen. Bei Sanatio in radice-Fällen wird eine eigentlich nach dem Kirchenrecht ungültige Eheschließung im Nachhinein doch noch für gültig erklärt,

### Vergleich zu den anderen Pfarreien im Bistum Essen

<b>Katholikenzahl:</b>	39	<b>Taufen (Amtsh.):</b>	5
<b>Fläche:</b>	2	<b>Erstkommunionen:</b>	26
<b>Gottesdienstbesuch</b>	39	<b>Firmungen:</b>	1
(je 100 Kath.)		<b>Trauungen:</b>	5
		<b>Bestattungen:</b>	37

Angegeben ist der Rang von 1 - 42, wobei 1 der höchste und 42 der niedrigste Wert aller Pfarreien im Bistum Essen ist.  
 Der Rangfolge bei den Amtshandlungen liegt jeweils der Anteil pro 1000 Katholiken zu Grunde.

## Standorte im Pfarrgebiet, für die Amtshandlungen gemeldet wurden

Allgemeine Aktivitäten an...		Fremdsprachige Gottesdienste an...		Sprachen:
A-Standorten:	2	A-Standorten:	0	-
BB-Standorten:	2	BB-Standorten:	0	-
BC- und C-Standorten:	1	BC- und C-Standorten:	0	-
Kapellen / Sonstige Kirchen:	1	Kapellen / Sonstige Kirchen:	0	-

		Amtshandlungen an den Standorten												
		Gottesdienstteilnahme												
		1. Termin		2. Termin		Durchschnitt beider Termine								
						am Standort			im Vergleich zu anderen Standorten					
Nr.	Standort / Kirche	T	Anzahl	TN	Anzahl	TN	Anzahl	TN	Ant. K.	Ant. Dt.	Ant. Pf.	Rang*	Rang Gl.	...von
10	St. Maria Immaculata	A	1	98	1	82	1,0	90,0	1,37	26,8	26,8	215	84	86
30	St. Josef	A	1	114	2	177	1,5	145,5	2,22	43,4	43,4	150	72	86
20	St. Christophorus	BB	1	32	1	39	1,0	35,5	0,54	10,6	10,6	302	47	49
21	St. Maria Magdalena	BB	1	38	1	35	1,0	36,5	0,56	10,9	10,9	300	46	49
11	St. Martin	C	1	41	0	0	0,5	20,5	0,31	6,1	6,1	328	80	84
36	Ev. Servatiuskirche	K	0	0	1	15	0,5	7,5	0,11	2,2	2,2	349	72	73
00	Pfarrei St. Maria Immaculata - Summe		<b>5</b>	<b>323</b>	<b>6</b>	<b>348</b>	<b>5,5</b>	<b>336</b>	<b>5,11</b>	<b>100,0</b>	<b>100,0</b>	-----	<b>39</b>	<b>42</b>

\*: von 351 Standorten, für die Gottesdienste gemeldet wurden.

		Amtshandlungen an den Standorten												
		Taufen (Amtshandlungen)						Erstkommunionen						
		am Standort			im Vergleich z.a. Standorten			am Standort			im Vergleich z.a. Standorten			
Nr.	Standort / Kirche	T	Anzahl	Ant. K.	Ant. Pf.	Rang*	Rang Gl.	...von	Anzahl	Ant. K.	Ant. Pf.	Rang**	Rang Gl.	...von
10	St. Maria Immaculata	A	11	1,67	20,8	161	74	86	10	1,52	26,3	159	74	78
30	St. Josef	A	34	5,18	64,2	38	27	86	25	3,81	65,8	73	43	78
20	St. Christophorus	BB	5	0,76	9,4	209	43	52	3	0,46	7,9	180	39	39
21	St. Maria Magdalena	BB	2	0,30	3,8	229	48	52	0	0,00	0,0	x	x	x
11	St. Martin	C	1	0,15	1,9	243	71	80	0	0,00	0,0	x	x	x
36	Ev. Servatiuskirche	K	0	0,00	0,0	x	x	x	0	0,00	0,0	x	x	x
00	Pfarrei St. Maria Immaculata - Summe		<b>53</b>	<b>8,07</b>	<b>100,0</b>	-----	<b>5</b>	<b>42</b>	<b>38</b>	<b>5,79</b>	<b>100,0</b>	-----	<b>26</b>	<b>42</b>

\*: von 266 Standorten, für die Taufen gemeldet wurden.

\*: von 180 Standorten, für die Erstkommunionen gemeldet wurden.

## Standorte im Pfarrgebiet, für die Amtshandlungen gemeldet wurden

Allgemeine Aktivitäten an...		Fremdsprachige Gottesdienste an...		Sprachen:
A-Standorten:	2	A-Standorten:	0	-
BB-Standorten:	2	BB-Standorten:	0	-
BC- und C-Standorten:	1	BC- und C-Standorten:	0	-
Kapellen / Sonstige Kirchen:	1	Kapellen / Sonstige Kirchen:	0	-

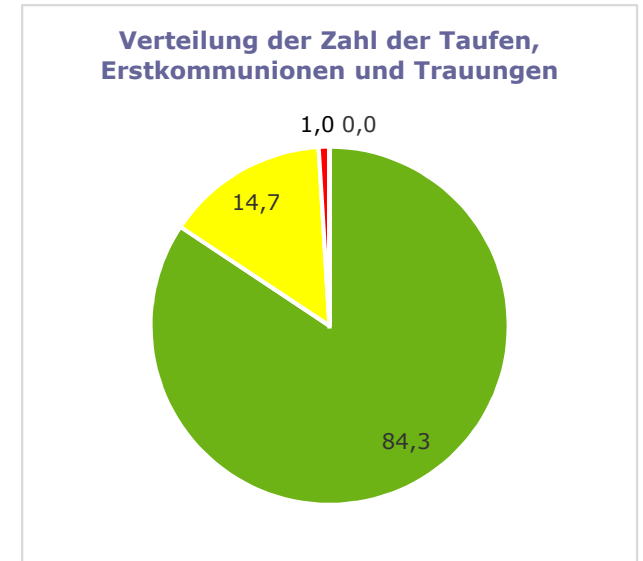
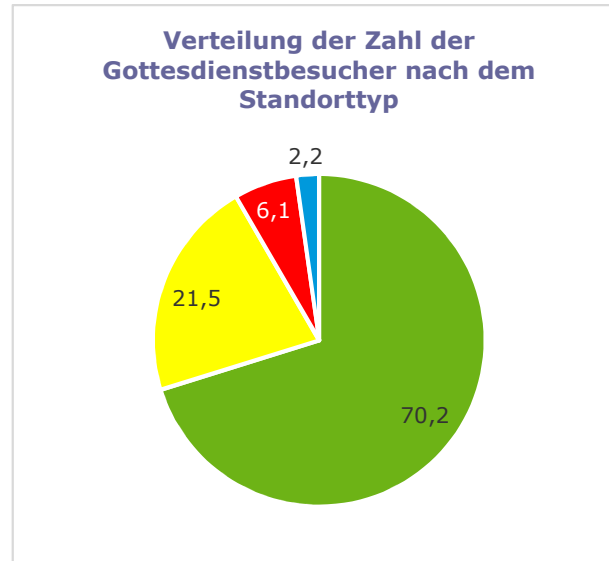
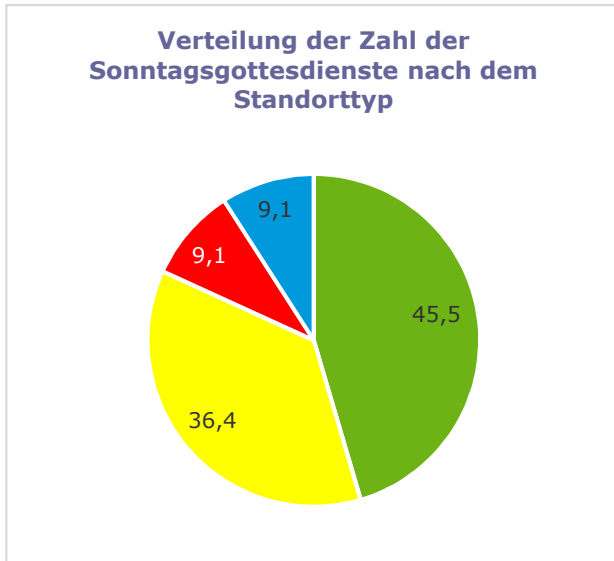
		Amtshandlungen an den Standorten												
		Trauungen						Vergleich zum Vorjahr						
		am Standort		im Vergleich z.a. Standorten				Erhöhung oder Verringerung im Jahr 2018						
		Nr.	Standort / Kirche	T	Anzahl	Ant. K.	Ant. Pf.	Rang*	Rang Gl.	...von	Gottesdienst°	Taufen	Erstk.	Trau.
									Anzahl	TN	TF	EK	TRG	GES
10	St. Maria Immaculata	A	0	0,00	0,0	x	x	x	+0,0	-20,5	+4	-3	-3	-2
30	St. Josef	A	6	0,91	54,5	54	36	79	+0,0	+8,0	+14	+0	-4	+10
20	St. Christophorus	BB	2	0,30	18,2	129	29	46	+0,0	-11,0	+2	-1	+1	+2
21	St. Maria Magdalena	BB	3	0,46	27,3	101	24	46	+0,0	+8,0	-2	+0	+3	+1
11	St. Martin	C	0	0,00	0,0	x	x	x	+0,0	-3,5	+0	+0	+0	+0
36	Ev. Servatiuskirche	K	0	0,00	0,0	x	x	x	+0,0	+1,5	-1	+0	+0	-1
00	Pfarrei St. Maria Immaculata - Summe		<b>11</b>	<b>1,67</b>	<b>100,0</b>	-----	<b>5</b>	<b>42</b>	<b>+0,0</b>	<b>-17,5</b>	<b>+17</b>	<b>-4</b>	<b>-3</b>	<b>+10</b>

\*: von 208 Standorten, für die Trauungen gemeldet wurden.







°: Deutsche und fremdsprachige Gottesdienste sind hier zusammengefasst  
Die Servatiuskirche wird 2016 mit der Kirche St. Engelbert verglichen

		Amtshandlungen an den Standorttypen im Pfarrgebiet												
Nr.	Standorttyp	T	Absolute Anzahl					Anteil am Gesamtwert der Pfarrei						
			Gottesdienst.		Taufen	Erstk.	Trau.	Tf/E/Tr	Gottesdienst.		Taufen	Erstk.	Trau.	Tf/E/Tr
		GTD		TF	EK	TRG	GES	GTD		TF	EK	TRG	GES	
1	A-Standort	A	2,5	235,5	45	35	6	86	45,5	70,2	84,9	92,1	54,5	84,3
2	BB-Standort	BB	2,0	72,0	7	3	5	15	36,4	21,5	13,2	7,9	45,5	14,7
3	C-Standort	C	0,5	20,5	1	0	0	1	9,1	6,1	1,9	0,0	0,0	1,0
4	Kapelle / Sonstiger Standort	K	0,5	7,5	0	0	0	0	9,1	2,2	0,0	0,0	0,0	0,0
Pfarrei St. Maria Immaculata - Summe			<b>5,5</b>	<b>336</b>	<b>53</b>	<b>38</b>	<b>11</b>	<b>102</b>	<b>100</b>	<b>100</b>	<b>100</b>	<b>100</b>	<b>100</b>	<b>100</b>

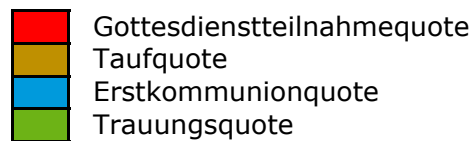
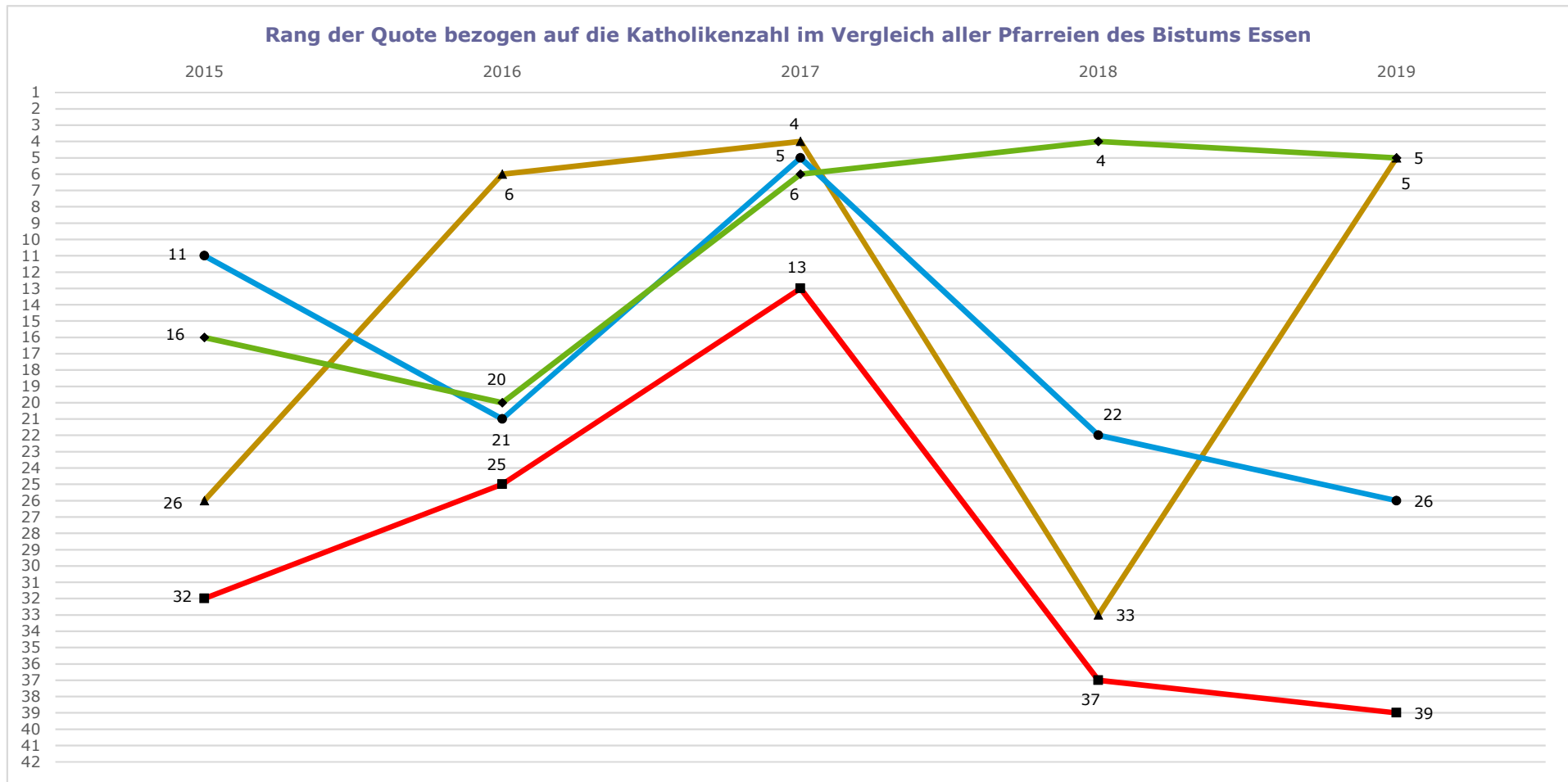
## Diagramme



### Legende

 A-Standort	 C-Standort
 BB-Standort	 Kapelle / Sonstiger Standort
 BC-Standort	 Fremdsprachiger Gottesdienst (beliebiger Standort)

## Zeitliche Entwicklung der Gottesdienstteilnahme und der Amtshandlungen im Vergleich mit den anderen Pfarreien



Rang 1: Spitzenwert  
 Rang 2 - 5: Spitzengruppe  
 Rang 6 - 11: Weit überdurchschnittlich  
 Rang 12 - 17: Überdurchschnittlich

Rang 18 - 25: Durchschnittlich  
 Rang 26 - 31: Unterdurchschnittlich  
 Rang 32 - 37: Weit unterdurchschnittlich  
 Rang 38 - 41: Schlussfeld  
 Rang 42: Schlusslicht

## Zusammenfassung der Ergebnisse

Die Pfarrei St. Maria Immaculata ist die flächenmäßig zweitgrößte Pfarrei des Bistums Essen, gehört aber aufgrund Ihrer Lage im vergleichsweise dünn besiedelten Gebiet und des geringen Katholikenanteils der Einwohner zum Schlussfeld bei der Katholikenzahl.

Die Pfarrei verfügt bei 6.568 Katholiken über insgesamt sechs aktive Standorte. Neben den fünf katholischen Kirchen des Pfarrgebiets wird auch die evangelische Servatiuskirche in Kierspe-Rönsahl mitgenutzt. Im Pfarrgebiet sind keine muttersprachlichen Gemeinden aktiv.

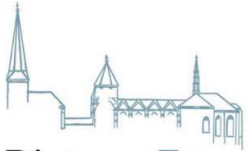
Trotz der für das Kreisdekanat Altena-Lüdenscheid hohen Anzahl aktiver Gottesdienststandorte liegt die Pfarrei bei der Gottesdienstteilnahmequote im bistumsweiten Vergleich im Schlussfeld (Rang 39). Keine Kirche der Pfarrei gehört zur Gruppe der 100 besuchsstärksten Standorte des Bistums, wobei für die Kirchen St. Josef und St. Maria Immaculata die höchsten absoluten Teilnahmezahlen im Pfarrgebiet gemeldet sind. Seit der Profanierung der Kirche St. Engelbert in Kierspe-Rönsahl werden katholische Sonntagsgottesdienste in der nahe gelegenen evangelischen Servatiuskirche gefeiert. Zuletzt wurden dort aber keine wöchentlichen Messen mehr angeboten und die gemeldeten Teilnahmezahlen sind äußerst schwach.

Die Fallzahl der im Jahr 2019 ausgeführten Bestattungen liegt bezogen auf die Katholikenzahl auf weit unterdurchschnittlichem Niveau. Auch Erstkommunionen wurden in unterdurchschnittlicher Zahl gefeiert, während die Pfarrei bei den Taufen und Trauungen im bistumsweiten Vergleich zur Spitzengruppe gehört (beide Rang 5). Bei den Firmungen nimmt die Pfarrei bezogen auf die Katholikenzahl sogar die Spitzenposition ein (Rang 1). Innerhalb des Pfarrgebiets entfallen auf die Kirche St. Josef in Kierspe mehr Amtshandlungen, als auf alle übrigen Standorte zusammengenommen.

Im Vergleich zum Vorjahr ist die Gottesdienstteilnahme von einem bereits sehr niedrigen Niveau ausgehend erneut leicht gefallen, wobei die Zahl der gemeldeten Sonntagsmessen gleich geblieben ist. Bei den Erstkommunionen und Trauungen zeigen sich erhebliche Verluste, während die Zahl der Taufen nach dem massiven Rückgang im Jahr 2018 wieder stark angestiegen ist. Im Vergleich der Jahre 2017 und 2019 ergibt sich dabei aber immer noch ein erheblicher Rückgang der Fallzahl.

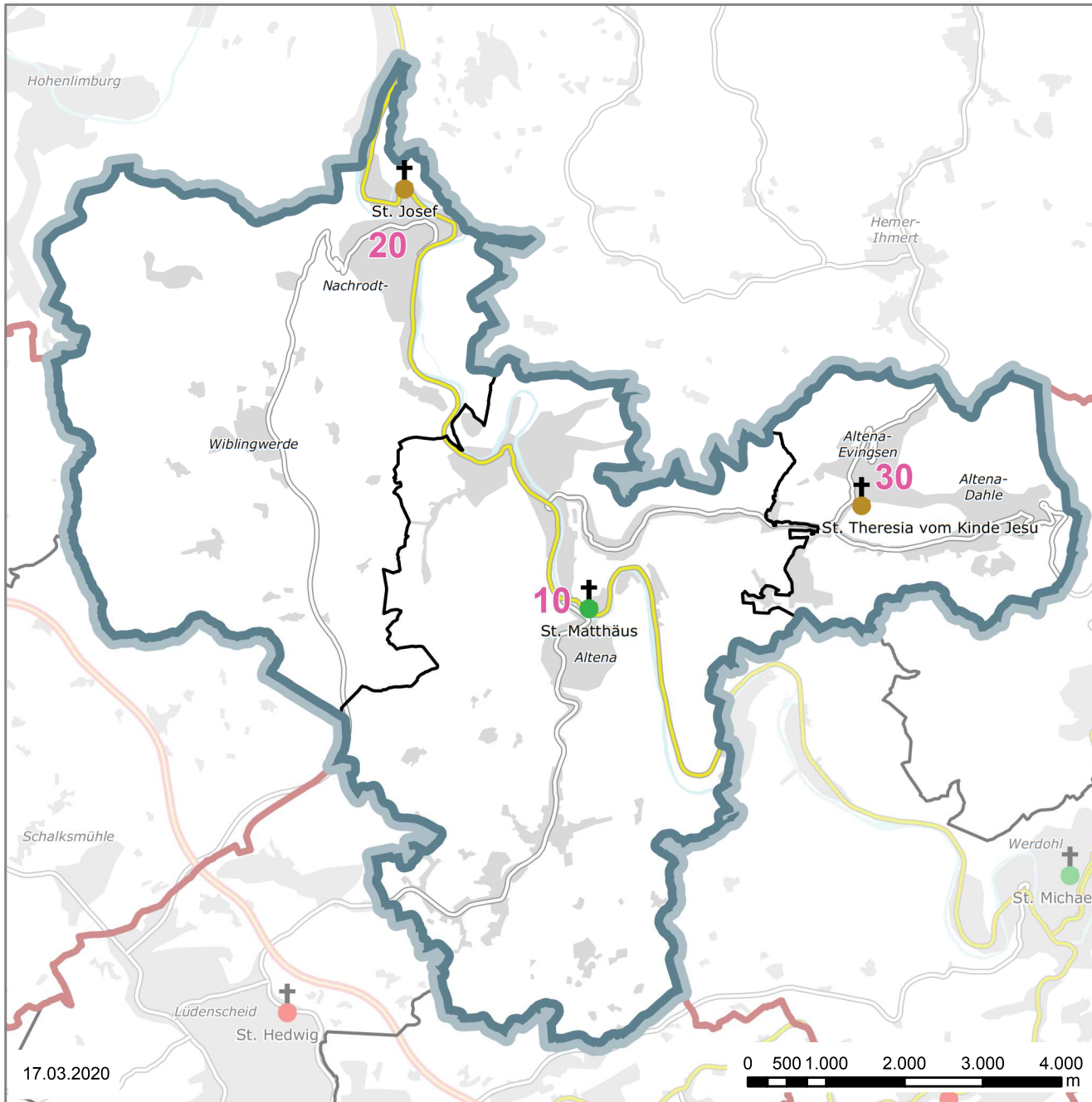
Das Votum der Pfarrei sieht vor, die Kirchen St. Maria Immaculata und St. Josef dauerhaft zu erhalten (A), wobei für St. Maria Immaculata ein Neubau in Erwägung gezogen wird. Die Standorte St. Christophorus und St. Maria Magdalena bleiben bis auf Weiteres erhalten (BB), während St. Martin kurzfristig zur Disposition steht (C).

Auf die beiden A-Standorte entfallen ähnlich wie im Vorjahr etwa 70% der Gottesdienstfeiernden und 84% der Amtshandlungen. Für alle im Jahreserhebungsbericht 2018 in Kategorie A, BB, BC oder C eingestuften Standorte ist im Jahr 2019 mindestens ein Sonntagsgottesdienst oder eine Amtshandlung gemeldet worden.



# Pfarrei 103 - St. Matthäus, Altena

Bistum Essen



## Gemeinden

10	St. Matthäus	<b>2.594</b> Kath.
20	St. Josef	<b>1.304</b> Kath.
30	St. Theresia vom Kinde Jesu	<b>1.055</b> Kath.
		<b>4.953</b> Kath.

## Standorte

- 10 **A** - St. Matthäus, Altena
- 20 **BC** - St. Josef, Nachrodt-Wiblingwerde
- 30 **BC** - St. Theresia v. K. J., Altena-Evingsen

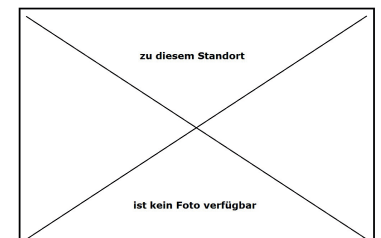
## Kirchengebäude



10



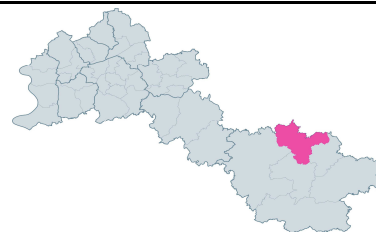
20



30

## St. Matthäus, Altena

**Errichtung:** 29.10.2006 / 30.09.2007  
**Größe:** 73,4 km<sup>2</sup>  
**Einwohner:** 23.382 (30.06.2019)  
**Katholikenanteil:** 21,4 %  
**Pfarrer:** Ulrich Schmalenbach



	Zeitreihentabelle St. Matthäus							
	Absolute Werte				Anteil an der Katholikenzahl (pro 1000 Katholiken / ‰)**			
	2016	2017	2018	2019	2016	2017	2018	2019
Katholiken (Hauptwohnsitz)	5.201	5.124	5.062	4.953				
Gemeinden	3	3	3	3				
Aktive Standorte*	4	3	3	3				
Sonntagsgottesdienste	6,0	5,0	4,0	3,5				
Gottesdienstfeiernde**	445	383	282	320	8,5	7,5	5,6	6,5
Taufen (Pfarrmitglieder)	31	27	32	28	6,0	5,3	6,3	5,7
Taufen (Amtshandlungen)	30	25	28	22	5,8	4,9	5,5	4,4
Kinder 0 - 1 Jahre	23	23	27	14				
Kinder 2 - 6 Jahre	1	1	1	3				
Kinder 7 - 13 Jahre	2	1	0	3				
Erwachsenentf. ab 14 J.	4	0	0	2				
Erstkommunionen	27	34	22	22	5,2	6,6	4,3	4,4
Firmungen	35	30	22	28	6,7	5,9	4,3	5,7
Trauungen	10	4	8	6	1,9	0,8	1,6	1,2
Eheleute beide kath.	4	1	6	1				
Eheleute kath. und ev.	4	1	1	3				
Eheleute kath. und sonst.	2	2	1	2				
Dispenstr. v.d. Formpflicht^	1	2	4	2				
Sanatio in radice-Fälle^	0	0	0	0				
Übertritte (Eintritte)	3	0	1	1	0,6	0,0	0,2	0,2
Wiederaufnahmen	0	0	0	0	0,0	0,0	0,0	0,0
Austritte	20	20	42	41	3,8	3,9	8,3	8,3
Bestattungen	87	60	59	56	16,7	11,7	11,7	11,3

\*: Hier ist die Anzahl der Standorte angegeben, für die die Pfarrei Amtshandlungen gemeldet hat. \*\*: Anteil Gottesdienstfeiernde pro 100 Kath. (%)  
 ^: Sonderfälle bei kirchlichen Trauungen: Dispenstr. v.d. Formpflicht sind kirchliche Trauungen, bei denen die Erlaubis erteilt wurde, sie nicht im Rahmen eines römisch-katholischen Gottesdienstes auszuführen. Bei Sanatio in radice-Fällen wird eine eigentlich nach dem Kirchenrecht ungültige Eheschließung im Nachhinein doch noch für gültig erklärt,

### Vergleich zu den anderen Pfarreien im Bistum Essen

<b>Katholikenzahl:</b>	41	<b>Taufen (Amtsh.):</b>	41
<b>Fläche:</b>	8	<b>Erstkommunionen:</b>	39
<b>Gottesdienstbesuch</b> (je 100 Kath.)	30	<b>Firmungen:</b>	4
		<b>Trauungen:</b>	24
		<b>Bestattungen:</b>	19

Angegeben ist der Rang von 1 - 42, wobei 1 der höchste und 42 der niedrigste Wert aller Pfarreien im Bistum Essen ist.  
 Der Rangfolge bei den Amtshandlungen liegt jeweils der Anteil pro 1000 Katholiken zu Grunde.



## Standorte im Pfarrgebiet, für die Amtshandlungen gemeldet wurden

Allgemeine Aktivitäten an...		Fremdsprachige Gottesdienste an...		Sprachen:
A-Standorten:	1	A-Standorten:	0	-
BB-Standorten:	0	BB-Standorten:	0	-
BC- und C-Standorten:	2	BC- und C-Standorten:	0	-
Kapellen / Sonstige Kirchen:	0	Kapellen / Sonstige Kirchen:	0	-

		Amtshandlungen an den Standorten												
		Gottesdienstteilnahme												
		1. Termin		2. Termin		Durchschnitt beider Termine								
						am Standort		im Vergleich zu anderen Standorten						
Nr.	Standort / Kirche	T	Anzahl	TN	Anzahl	TN	Anzahl	TN	Ant. K.	Ant. Dt.	Ant. Pf.	Rang*	Rang Gl.	...von
10	St. Matthäus	A	1	104	1	134	1,0	119,0	2,40	37,2	37,2	172	78	86
20	St. Josef	BC	1	109	2	204	1,5	156,5	3,16	48,9	48,9	139	14	23
30	St. Theresia vom Kinde Jesu	BC	1	62	1	27	1,0	44,5	0,90	13,9	13,9	284	22	23
00	Pfarrei St. Matthäus - Summe		<b>3</b>	<b>275</b>	<b>4</b>	<b>365</b>	<b>3,5</b>	<b>320</b>	<b>6,46</b>	<b>100,0</b>	<b>100,0</b>	-----	<b>30</b>	<b>42</b>

\*: von 351 Standorten, für die Gottesdienste gemeldet wurden.

		Amtshandlungen an den Standorten												
		Taufen (Amtshandlungen)						Erstkommunionen						
		am Standort			im Vergleich z.a. Standorten			am Standort			im Vergleich z.a. Standorten			
Nr.	Standort / Kirche	T	Anzahl	Ant. K.	Ant. Pf.	Rang*	Rang Gl.	...von	Anzahl	Ant. K.	Ant. Pf.	Rang**	Rang Gl.	...von
10	St. Matthäus	A	12	2,42	54,5	154	71	86	22	4,44	100,0	92	52	78
20	St. Josef	BC	8	1,62	36,4	190	17	22	0	0,00	0,0	x	x	x
30	St. Theresia vom Kinde Jesu	BC	2	0,40	9,1	229	22	22	0	0,00	0,0	x	x	x
00	Pfarrei St. Matthäus - Summe		<b>22</b>	<b>4,44</b>	<b>100,0</b>	-----	<b>41</b>	<b>42</b>	<b>22</b>	<b>4,44</b>	<b>100,0</b>	-----	<b>39</b>	<b>42</b>

\*: von 266 Standorten, für die Taufen gemeldet wurden.

\*: von 180 Standorten, für die Erstkommunionen gemeldet wurden.

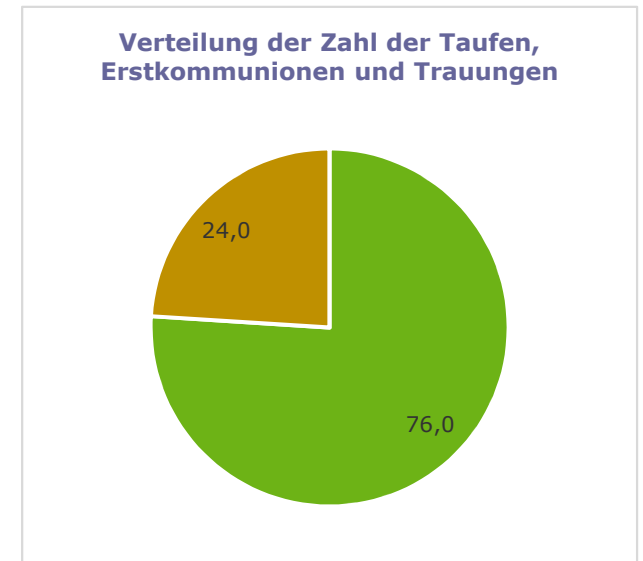
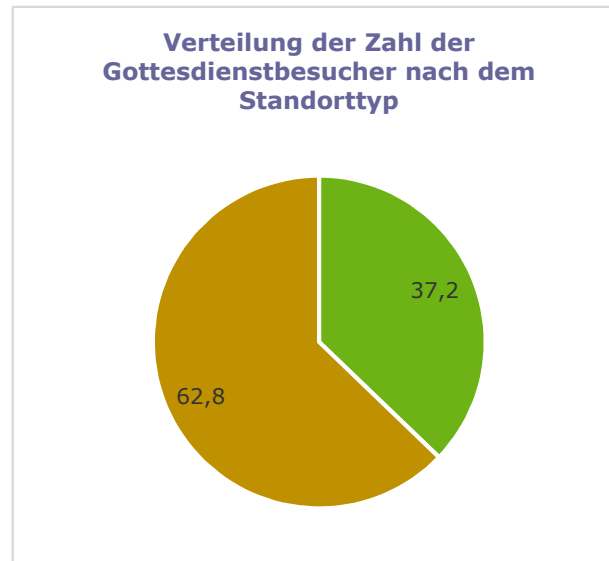
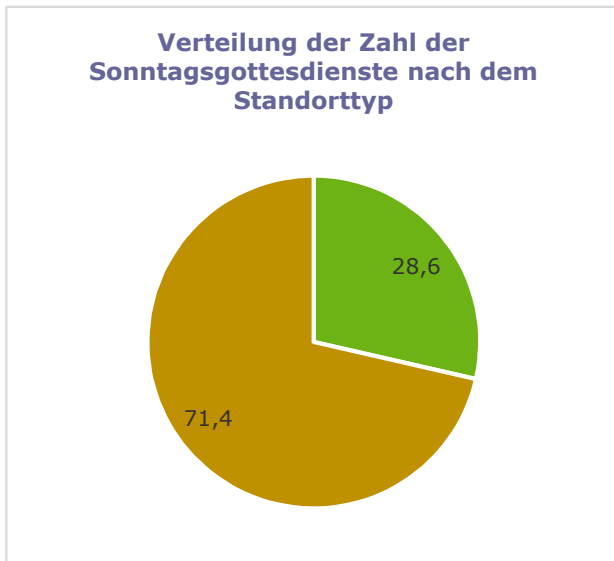
		Amtshandlungen an den Standorten															
		Trauungen						Vergleich zum Vorjahr - Veränderung 2018									
		am Standort			im Vergleich z.a. Standorten			Gottesdienst°		Taufen		Erstk.		Trau.		Tf/E/Tr	
Nr.	Standort / Kirche	T	Anzahl	Ant. K.	Ant. Pf.	Rang*	Rang Gl.	...von	Anzahl	TN	TF	EK	TRG	GES			
10	St. Matthäus	A	4	0,81	66,7	81	46	79	-1,0	-53,5	-2	+8	+0	+6			
20	St. Josef	BC	2	0,40	33,3	129	11	18	+0,5	+100,5	+2	-8	-2	-8			
30	St. Theresia vom Kinde Jesu	BC	0	0,00	0,0	x	x	x	+0,0	-8,5	-6	+0	+0	-6			
00	Pfarrei St. Matthäus - Summe		<b>6</b>	<b>1,21</b>	<b>100,0</b>	-----	<b>24</b>	<b>42</b>	<b>-0,5</b>	<b>+38,5</b>	<b>-6</b>	<b>+0</b>	<b>-2</b>	<b>-8</b>			

\*: von 208 Standorten, für die Trauungen gemeldet wurden.

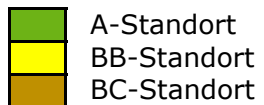
°: Deutsche und fremdsprachige Gottesdienste sind hier zusammengefasst

		Amtshandlungen an den Standorttypen im Pfarrgebiet													
Nr.	Standorttyp	T	Absolute Anzahl					Anteil am Gesamtwert der Pfarrei							
			Gottesdienst.		Taufen	Erstk.	Trau.	Tf/E/Tr	Gottesdienst.		Taufen	Erstk.	Trau.	Tf/E/Tr	
		GTDZ		GTDN	TF	EK	TRG	GES	GTDZ		GTDN	TF	EK	TRG	GES
1	A-Standort	A	1,0	119,0	12	22	4	38	28,6	37,2	54,5	100,0	66,7	76,0	
2	BC-Standort	BC	2,5	201,0	10	0	2	12	71,4	62,8	45,5	0,0	33,3	24,0	
Pfarrei St. Matthäus - Summe			<b>3,5</b>	<b>320</b>	<b>22</b>	<b>22</b>	<b>6</b>	<b>50</b>	<b>100</b>	<b>100</b>	<b>100</b>	<b>100</b>	<b>100</b>	<b>100</b>	

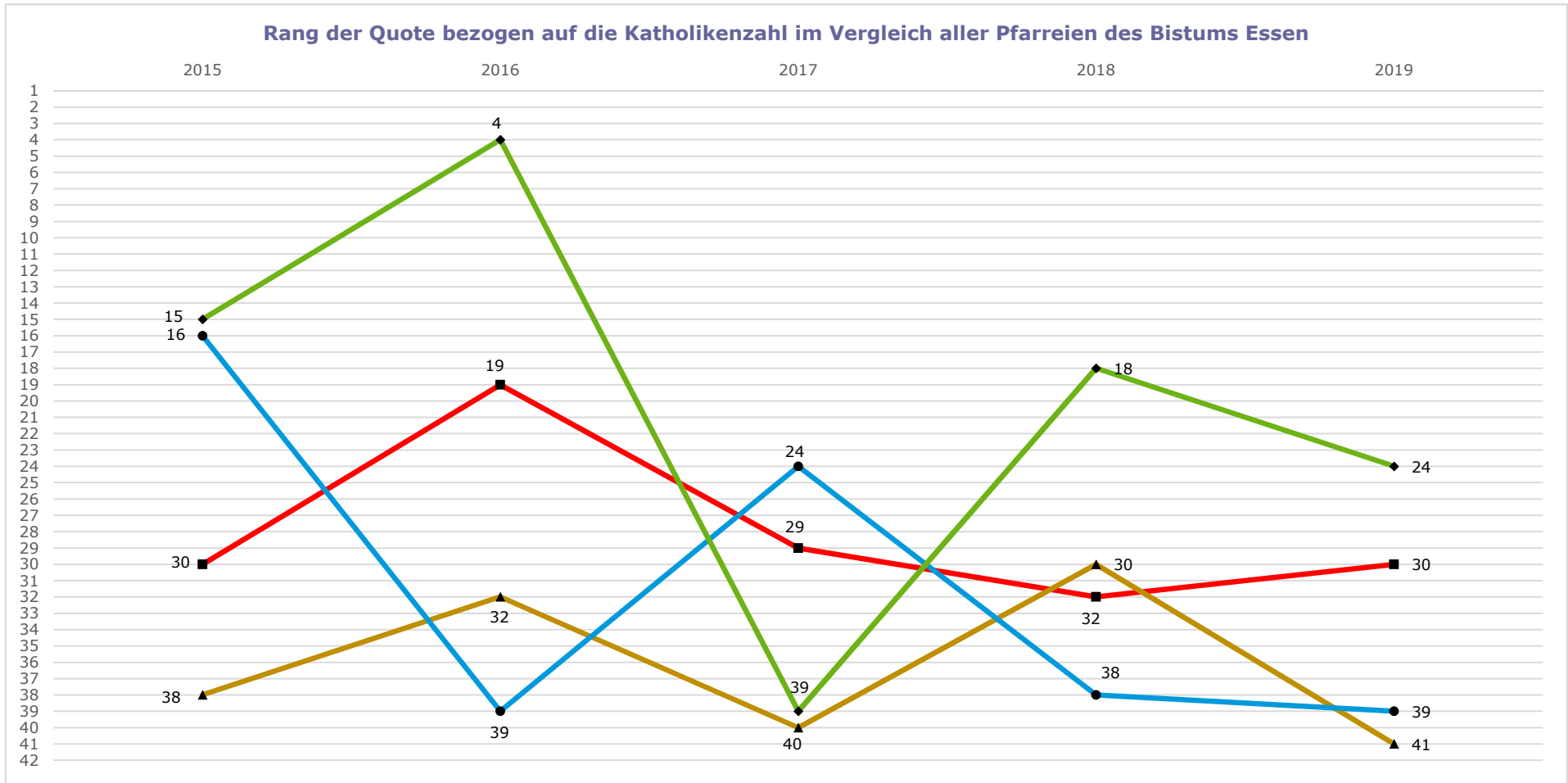
## Diagramme



### Legende



**Zeitliche Entwicklung der Gottesdienstteilnahme und der Amtshandlungen im Vergleich mit den anderen Pfarreien**



- Gottesdienstteilnahmequote
- ▲ Taufquote
- Erstkommunionquote
- ◆ Trauungsquote

- Rang 1: Spitzenwert
- Rang 2 - 5: Spitzengruppe
- Rang 6 - 11: Weit überdurchschnittlich
- Rang 12 - 17: Überdurchschnittlich

- Rang 18 - 25: Durchschnittlich
- Rang 26 - 31: Unterdurchschnittlich
- Rang 32 - 37: Weit unterdurchschnittlich
- Rang 38 - 41: Schlussfeld
- Rang 42: Schlusslicht

## Zusammenfassung der Ergebnisse

Die Pfarrei St. Matthäus ist eine flächenmäßig überdurchschnittlich große Pfarrei des Bistums Essen, hat dabei aber aufgrund Ihrer Lage im vergleichsweise dünn besiedelten Gebiet und des geringen Katholikenanteils der Einwohner die bistumsweit zweitkleinste Katholikenzahl.

Die Pfarrei verfügt bei 4.953 Katholiken über insgesamt drei aktive Kirchenstandorte. Im Pfarrgebiet sind keine muttersprachlichen Gemeinden aktiv.

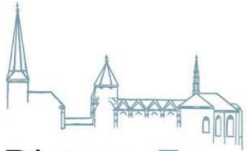
Bei insgesamt unterdurchschnittlicher Teilnahmezahl ist für die Kirche St. Josef in Nachrodt-Wiblingwerde die höchste Gottesdienstbesuchszahl gemeldet. Es folgt die Pfarrkirche St. Matthäus, während die Messen in St. Theresia von einer erheblich kleineren Personenzahl mitgefeiert worden sind. Keine der drei Kirchen gehört zur Gruppe der 100 am stärksten genutzten Gottesdienststandorte bistumsweit.

Die Amtshandlungen sind in weit überwiegender Zahl an der Pfarrkirche ausgeführt worden und in wesentlich geringerer Zahl an St. Josef. St. Theresia ist nur noch in Einzelfällen für Amtshandlungen genutzt worden. Insgesamt bewegt sich die Zahl der Trauungen und Bestattungen bezogen auf die Katholikenzahl auf dem im Bistum Essen insgesamt üblichen Niveau. Bei den Firmungen nimmt die Pfarrei einen Platz in der Spitzengruppe ein (Rang 4), während sie sowohl bei den Taufen (Rang 41), als auch bei den Erstkommunionen (Rang 39) zum Schlussfeld gehört. Dabei ist zu beachten, dass sich durch die niedrige Katholikenzahl der Pfarrei meist schon eine Bewegung um wenige Einzelfälle erheblich auf die Einordnung in die bistumsweite Rangfolge auswirkt.

Im Vergleich zum Vorjahr ist die Gottesdienstteilnahme bei einer um 0,5 verringerten Anzahl gemeldeter Messen erheblich gestiegen. Dagegen ist die Zahl der Erstkommunionen stagniert, während sich bei den Taufen ein deutlicher Rückgang gezeigt hat. Auch die Zahl der Trauungen hat sich von 8 katholischen Hochzeiten im Vorjahr auf 6 im Jahr 2019 verringert.

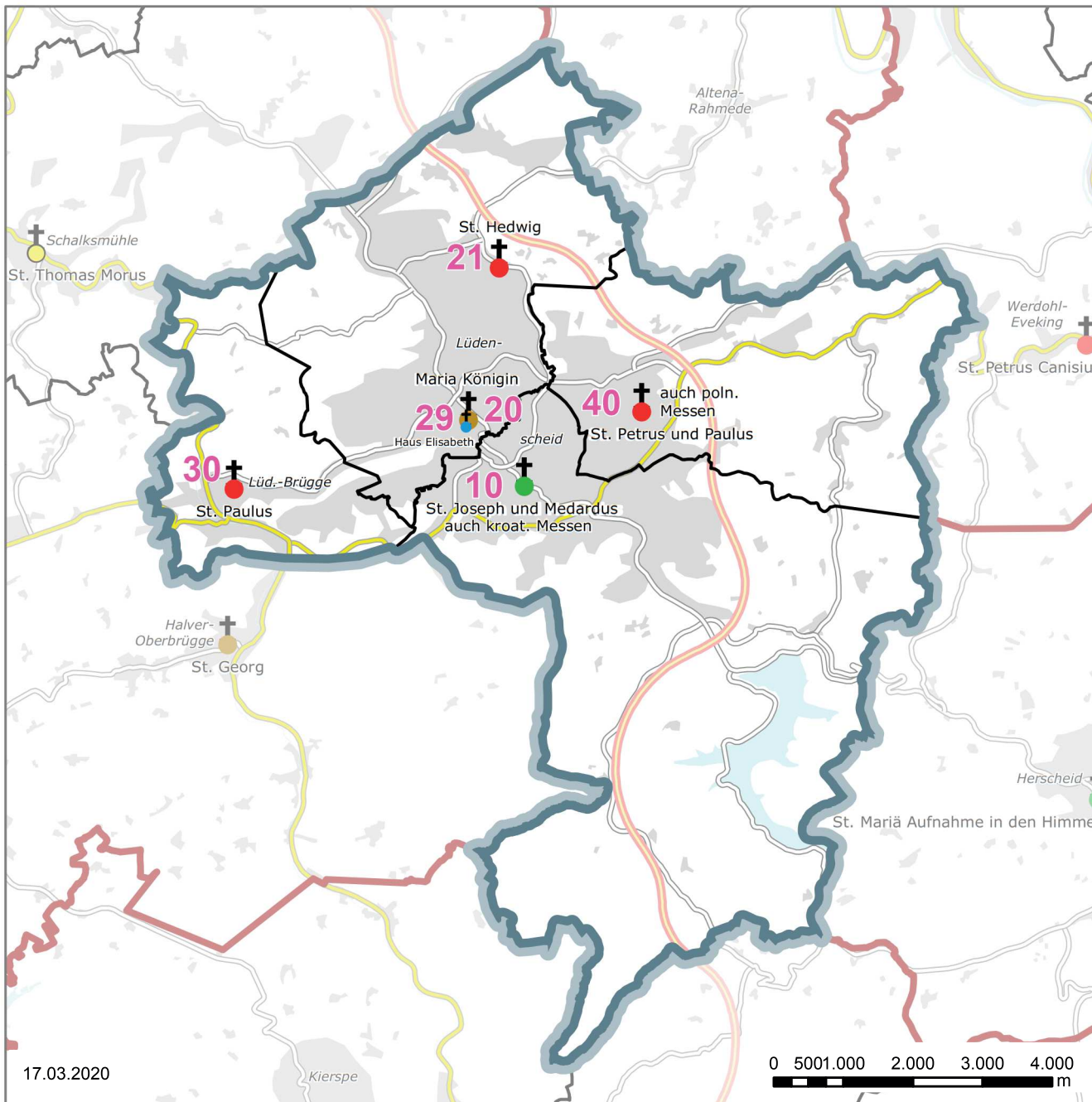
Das Votum der Pfarrei sieht vor, allein die Kirche St. Matthäus dauerhaft zu erhalten (A). Die Standorte St. Josef und St. Theresia vKJ sollen mittelfristig aufgegeben werden (BC).

Auf den A-Standort entfallen 37% der Gottesdienstteilnehmenden und 76% der im Pfarrgebiet vorgenommenen Amtshandlungen. Im Vergleich zum Vorjahr hat sich der Anteil der Gottesdienstfeiernden am A-Standort stark verringert, aber zugleich der Anteil der dort vorgenommenen Amtshandlungen stark erhöht. Für alle im Jahreserhebungsbericht 2018 in Kategorie A, BB, BC oder C eingestuften Standorte ist im Jahr 2019 mindestens ein Sonntagsgottesdienst oder eine Amtshandlung gemeldet worden.



# Pfarrei 104 - St. Medardus, Lüdenscheid

Bistum Essen



17.03.2020

## Gemeinden

10	St. Joseph und Medardus	5.107 Kath.
20	Maria Königin	5.073 Kath.
30	St. Paulus	1.034 Kath.
40	St. Petrus und Paulus	3.399 Kath.
		<hr/>
		14.613 Kath.

## Standorte

- 10 **A** (M) - St. Joseph und Medardus, Zentrum
- 20 **BC** - Maria Königin, Schättekopf
- 21 **C** - St. Hedwig, Gevelndorf profaniert am 26.01.2020
- 29 **K** - Haus St. Elisabeth
- 30 **C** - St. Paulus, Brügge
- 40 **C** (M) - St. Petrus und Paulus, Honsel

## Kirchengebäude



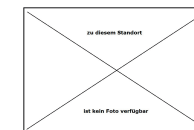
10



20



21



29



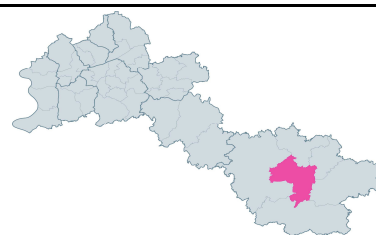
30



40

## St. Medardus, Lüdenscheid

**Errichtung:** 01.10.2006  
**Größe:** 82,5 km<sup>2</sup>  
**Einwohner:** 72.378 (30.06.2019)  
**Katholikenanteil:** 20,4 %  
**Pfarrer:** **Andreas Rose**



	Zeitreihentabelle St. Medardus							
	Absolute Werte				Anteil an der Katholikenzahl (pro 1000 Katholiken / ‰)**			
	2016	2017	2018	2019	2016	2017	2018	2019
Katholiken (Hauptwohnsitz)	15.303	15.095	14.904	14.613				
Gemeinden	4	4	4	4				
Aktive Standorte*	7	6	6	6				
Sonntagsgottesdienste	10,5	9,0	9,0	9,5				
Gottesdienstfeiernde**	1.310	1.132	1.055	1.223	8,6	7,5	7,1	8,4
Taufen (Pfarrmitglieder)	109	104	90	99	7,1	6,9	6,0	6,8
Taufen (Amtshandlungen)	113	115	98	108	7,4	7,6	6,6	7,4
Kinder 0 - 1 Jahre	96	89	74	79				
Kinder 2 - 6 Jahre	7	15	14	15				
Kinder 7 - 13 Jahre	8	7	6	8				
Erwachsenentf. ab 14 J.	2	4	4	6				
Erstkommunionen	105	129	93	97	6,9	8,5	6,2	6,6
Firmungen	3	130	91	81	0,2	8,6	6,1	5,5
Trauungen	23	25	29	17	1,5	1,7	1,9	1,2
Eheleute beide kath.	11	9	15	9				
Eheleute kath. und ev.	6	13	8	5				
Eheleute kath. und sonst.	6	3	6	3				
Dispenstr. v.d. Formpflicht <sup>^</sup>	4	3	3	1				
Sanatio in radice-Fälle <sup>^</sup>	0	0	0	0				
Übertritte (Eintritte)	4	3	1	4	0,3	0,2	0,1	0,3
Wiederaufnahmen	3	4	4	0	0,2	0,3	0,3	0,0
Austritte	93	85	114	176	6,1	5,6	7,6	12,0
Bestattungen	146	157	172	143	9,5	10,4	11,5	9,8

\*: Hier ist die Anzahl der Standorte angegeben, für die die Pfarrei Amtshandlungen gemeldet hat. \*\*: Anteil Gottesdienstfeiernde pro 100 Kath. (%)  
<sup>^</sup>: Sonderfälle bei kirchlichen Trauungen: Dispenstr. v.d. Formpflicht sind kirchliche Trauungen, bei denen die Erlaubis erteilt wurde, sie nicht im Rahmen eines römisch-katholischen Gottesdienstes auszuführen. Bei Sanatio in radice-Fällen wird eine eigentlich nach dem Kirchenrecht ungültige Eheschließung im Nachhinein doch noch für gültig erklärt,

### Vergleich zu den anderen Pfarreien im Bistum Essen

<b>Katholikenzahl:</b>	29	<b>Taufen (Amtsh.):</b>	9
<b>Fläche:</b>	6	<b>Erstkommunionen:</b>	14
<b>Gottesdienstbesuch</b>	11	<b>Firmungen:</b>	5
(je 100 Kath.)		<b>Trauungen:</b>	27
		<b>Bestattungen:</b>	29

Angegeben ist der Rang von 1 - 42, wobei 1 der höchste und 42 der niedrigste Wert aller Pfarreien im Bistum Essen ist.  
 Der Rangfolge bei den Amtshandlungen liegt jeweils der Anteil pro 1000 Katholiken zu Grunde.

## Standorte im Pfarrgebiet, für die Amtshandlungen gemeldet wurden

<b>Allgemeine Aktivitäten an...</b>	<b>Fremdsprachige Gottesdienste an...</b>	<b>Sprachen:</b>
A-Standorten: 1	A-Standorten: 1	Kroatisch
BB-Standorten: 0	BB-Standorten: 0	-
BC- und C-Standorten: 4	BC- und C-Standorten: 1	Polnisch
Kapellen / Sonstige Kirchen: 1	Kapellen / Sonstige Kirchen: 0	-

		<b>Amtshandlungen an den Standorten</b>												
		<b>Gottesdienstteilnahme</b>												
		<b>1. Termin</b>		<b>2. Termin</b>		<b>Durchschnitt beider Termine</b>								
						<b>am Standort</b>			<b>im Vergleich zu anderen Standorten</b>					
<b>Nr.</b>	<b>Standort / Kirche</b>	<b>T</b>	Anzahl	TN	Anzahl	TN	Anzahl	TN	Ant. K.	Ant. Dt.	Ant. Pf.	Rang*	Rang Gl.	...von
10	St. Joseph und Medardus	A	2	305	2	332	2,0	318,5	2,18	26,8	26,0	41	30	86
20	Maria Königin	BC	2	369	2	519	2,0	444,0	3,04	37,3	36,3	22	1	23
21	St. Hedwig	C	1	75	1	58	1,0	66,5	0,46	5,6	5,4	240	54	84
30	St. Paulus	C	1	57	1	79	1,0	68,0	0,47	5,7	5,6	237	52	84
40	St. Petrus und Paulus	C	2	223	2	288	2,0	255,5	1,75	21,5	20,9	63	4	84
29	Altenheimkapelle Haus Elisabeth	K	1	39	1	35	1,0	37,0	0,25	3,1	3,0	299	42	73
18	St. Joseph u.M. - Kroatische Gottesdienste	M	0	0	0	0	0,0	0,0	0,00	-----	0,0	x	x	x
46	St. Petrus u.P. - Polnische Gottesdienste	M	1	67	0	0	0,5	33,5	0,23	-----	2,7	306	27	35
00	Pfarrei St. Medardus - Summe		<b>10</b>	<b>1.135</b>	<b>9</b>	<b>1.311</b>	<b>9,5</b>	<b>1.223</b>	<b>8,37</b>	<b>100,0</b>	<b>100,0</b>	<b>-----</b>	<b>11</b>	<b>42</b>

\*: von 351 Standorten, für die Gottesdienste gemeldet wurden.

2: Entweder Maria Königin oder St. Joseph uM soll dauerhaft erhalten bleiben. In dieser Statistik ist unterstellt, dass die stärker genutzte Kirche erhalten bleibt.

		<b>Amtshandlungen an den Standorten</b>												
		<b>Taufen (Amtshandlungen)</b>						<b>Erstkommunionen</b>						
		<b>am Standort</b>			<b>im Vergleich z.a. Standorten</b>			<b>am Standort</b>			<b>im Vergleich z.a. Standorten</b>			
<b>Nr.</b>	<b>Standort / Kirche</b>	<b>T</b>	Anzahl	Ant. K.	Ant. Pf.	Rang*	Rang Gl.	...von	Anzahl	Ant. K.	Ant. Pf.	Rang**	Rang Gl.	...von
10	St. Joseph und Medardus	A	43	2,94	39,8	19	16	86	30	2,05	30,9	60	37	78
20	Maria Königin	BC	39	2,67	36,1	22	2	22	38	2,60	39,2	38	3	18
21	St. Hedwig	C	1	0,07	0,9	243	71	80	0	0,00	0,0	x	x	x
30	St. Paulus	C	7	0,48	6,5	199	50	80	6	0,41	6,2	176	42	44
40	St. Petrus und Paulus	C	18	1,23	16,7	101	18	80	23	1,57	23,7	82	18	44
29	Altenheimkapelle Haus Elisabeth	K	0	0,00	0,0	x	x	x	0	0,00	0,0	x	x	x
00	Pfarrei St. Medardus - Summe		<b>108</b>	<b>7,39</b>	<b>100,0</b>	<b>-----</b>	<b>9</b>	<b>42</b>	<b>97</b>	<b>6,64</b>	<b>100,0</b>	<b>-----</b>	<b>14</b>	<b>42</b>

\*: von 266 Standorten, für die Taufen gemeldet wurden.

2: Entweder Maria Königin oder St. Joseph uM soll dauerhaft erhalten bleiben.

\*: von 180 Standorten, für die Erstkommunionen gemeldet wurden.

## Standorte im Pfarrgebiet, für die Amtshandlungen gemeldet wurden

Allgemeine Aktivitäten an...		Fremdsprachige Gottesdienste an...		Sprachen:
A-Standorten:	1	A-Standorten:	1	Kroatisch
BB-Standorten:	0	BB-Standorten:	0	-
BC- und C-Standorten:	4	BC- und C-Standorten:	1	Polnisch
Kapellen / Sonstige Kirchen:	1	Kapellen / Sonstige Kirchen:	0	-

		Amtshandlungen an den Standorten												
		Trauungen						Vergleich zum Vorjahr						
		am Standort		im Vergleich z.a. Standorten				Erhöhung oder Verringerung im Jahr 2018						
				Gottesdienst°		Taufen	Erstk.	Trau.	Tf/E/Tr					
Nr. Standort / Kirche	T	Anzahl	Ant. K.	Ant. Pf.	Rang*	Rang Gl.	...von	Anzahl	TN	TF	EK	TRG	GES	
10 St. Joseph und Medardus	A	8	0,55	47,1	31	26	79	+0,0	+18,0	+14	-1	-4	+9	
20 Maria Königin	BC	7	0,48	41,2	41	3	18	+0,0	+50,5	+0	+2	-5	-3	
21 St. Hedwig	C	0	0,00	0,0	x	x	x	+0,0	+11,0	-3	+0	+0	-3	
30 St. Paulus	C	0	0,00	0,0	x	x	x	+0,0	-1,5	+1	+0	-2	-1	
40 St. Petrus und Paulus	C	2	0,14	11,8	129	27	54	+0,0	+57,0	-2	+3	-1	+0	
29 Altenheimkapelle Haus Elisabeth	K	0	0,00	0,0	x	x	x	+0,0	-0,5	+0	+0	+0	+0	
<b>00 Pfarrei St. Medardus - Summe</b>		<b>17</b>	<b>1,16</b>	<b>100,0</b>	<b>-----</b>	<b>27</b>	<b>42</b>	<b>+0,0</b>	<b>+134,5</b>	<b>+10</b>	<b>+4</b>	<b>-12</b>	<b>+2</b>	

\*: von 208 Standorten, für die Trauungen gemeldet wurden.

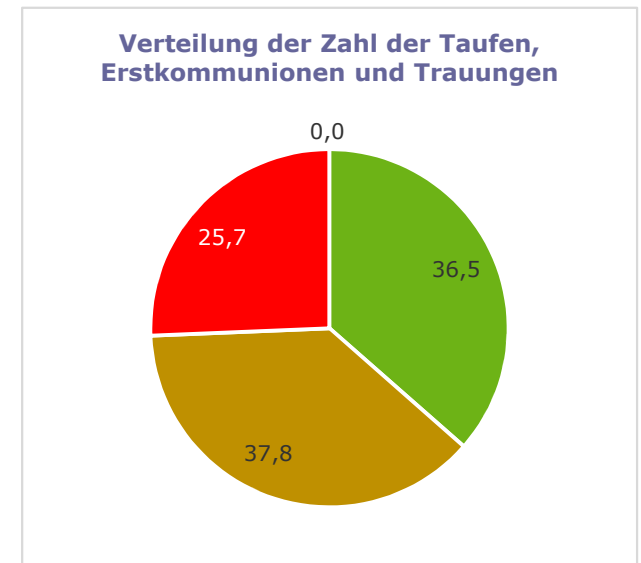
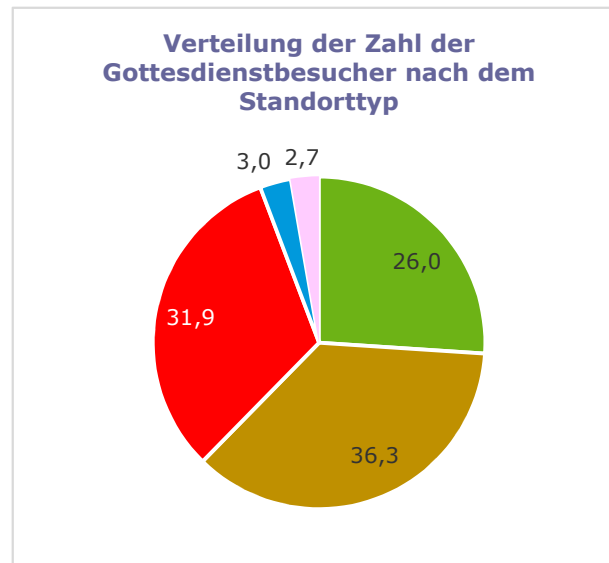
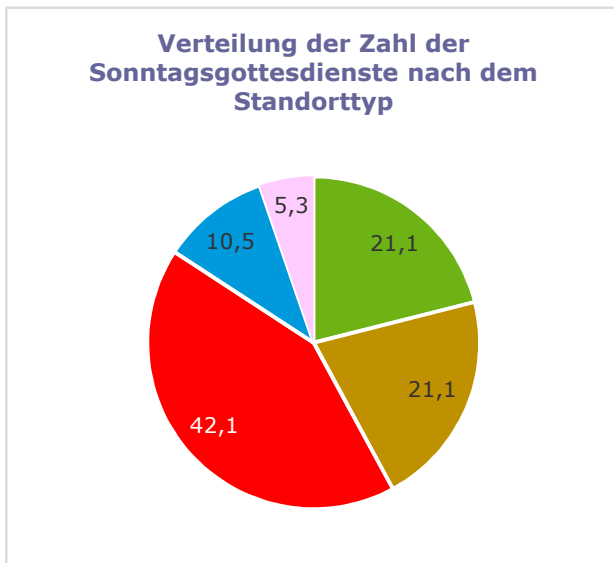
2: Entweder Maria Königin oder St. Joseph uM soll dauerhaft erhalten bleiben.

°: Deutsche und fremdsprachige Gottesdienste sind hier zusammengefasst









		Amtshandlungen an den Standorttypen im Pfarrgebiet												
Nr.	Standorttyp	T	Absolute Anzahl					Anteil am Gesamtwert der Pfarrei						
			Gottesdienst.		Taufen	Erstk.	Trau.	Tf/E/Tr	Gottesdienst.		Taufen	Erstk.	Trau.	Tf/E/Tr
			GTDZ	GTDN	TF	EK	TRG	GES	GTDZ	GTDN	TF	EK	TRG	GES
1	A-Standort	A	2,0	318,5	43	30	8	81	21,1	26,0	39,8	30,9	47,1	36,5
2	BC-Standort	BC	2,0	444,0	39	38	7	84	21,1	36,3	36,1	39,2	41,2	37,8
3	C-Standort	C	4,0	390,0	26	29	2	57	42,1	31,9	24,1	29,9	11,8	25,7
4	Kapelle	K	1,0	37,0	0	0	0	0	10,5	3,0	0,0	0,0	0,0	0,0
5	Fremdsprachiger Gottesdienst	M	0,5	33,5	-----	-----	-----	-----	5,3	2,7	-----	-----	-----	-----
Pfarrei St. Medardus - Summe			<b>9,5</b>	<b>1223</b>	<b>108</b>	<b>97</b>	<b>17</b>	<b>222</b>	<b>100</b>	<b>100</b>	<b>100</b>	<b>100</b>	<b>100</b>	<b>100</b>

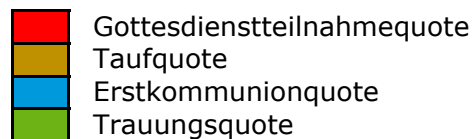
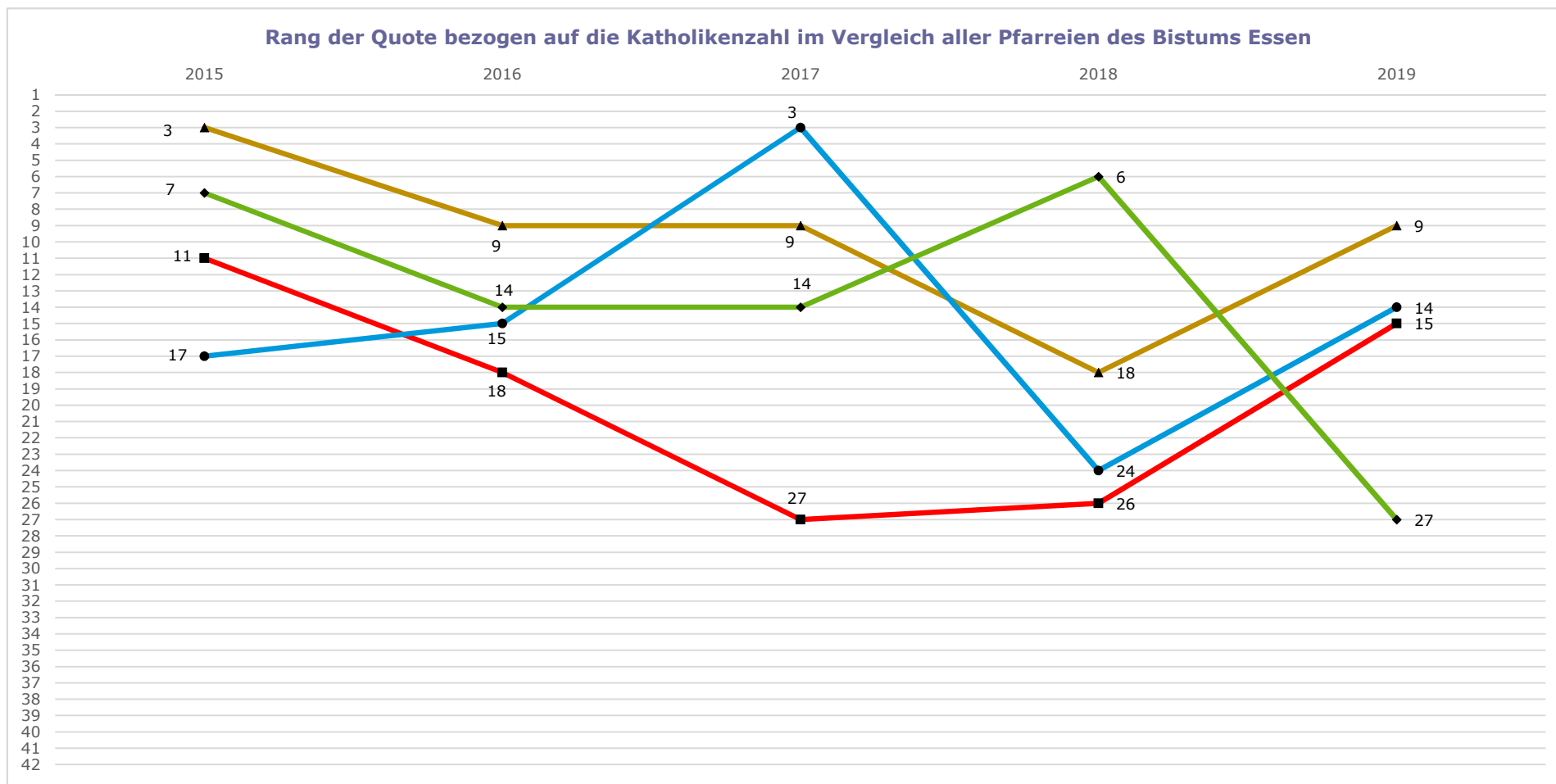
## Diagramme



### Legende

	A-Standort		C-Standort
	BB-Standort		Kapelle / Sonstiger Standort
	BC-Standort		Fremdsprachiger Gottesdienst (beliebiger Standort)

## Zeitliche Entwicklung der Gottesdienstteilnahme und der Amtshandlungen im Vergleich mit den anderen Pfarreien



Rang 1: Spitzenwert  
 Rang 2 - 5: Spitzengruppe  
 Rang 6 - 11: Weit überdurchschnittlich  
 Rang 12 - 17: Überdurchschnittlich

Rang 18 - 25: Durchschnittlich  
 Rang 26 - 31: Unterdurchschnittlich  
 Rang 32 - 37: Weit unterdurchschnittlich  
 Rang 38 - 41: Schlussfeld  
 Rang 42: Schlusslicht

## Zusammenfassung der Ergebnisse

Die Pfarrei St. Medardus umfasst ein vergleichsweise großflächiges Gebiet, gehört aber aufgrund des geringen Katholikenanteils der Lüdenscheider Gesamtbevölkerung zu den Pfarreien mit niedriger Katholikenzahl. Im Kreisdekanat Altena-Lüdenscheid ist sie allerdings die mit erheblichem Abstand mitgliederstärkste Pfarrei.

Bei 14.613 Katholiken verfügt die Pfarrei über insgesamt sechs aktive Standorte. Im Pfarrgebiet werden muttersprachliche Messen in polnischer und kroatischer Sprache gefeiert.

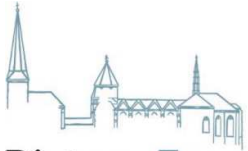
Bei insgesamt weit überdurchschnittlicher Teilnahmezahl feiern die meisten Gläubigen die Gottesdienste an den Standorten Maria Königin, St. Joseph und Medardus, sowie St. Petrus und Paulus. Alle drei Kirchen gehören zu den 100 am stärksten genutzten Gottesdienststandorten des Bistums. Wie schon in den Vorjahren lagen auch im Jahr 2019 die monatlich gefeierten kroatischen Messen nicht an den Zählterminen.

Die Verteilung der Amtshandlungen innerhalb der Pfarrei entspricht der Verteilung der Gottesdienstfeiernden mit drei weit überwiegend genutzten Standorten, wobei die Kirchen Maria Königin und St. Joseph u.M. höhere Fallzahlen vermelden als St. Petrus und Paulus. Bezogen auf die Katholikenzahl gehört die Pfarrei St. Medardus bei der Zahl der Firmungen zur Spitzengruppe des Bistums (Rang 5). Taufen wurden in weit überdurchschnittlicher Zahl ausgeführt und auch bei Erstkommunionen wird das ansonsten im Bistum Essen übliche Niveau übertroffen. Dagegen sind die Fallzahlen der Trauungen und der Bestattungen unterdurchschnittlich hoch.

Bei einer im Durchschnitt beider Zähltermine unveränderten Zahl der Sonntagsmessen ist die Gesamtzahl der Gottesdienstfeiernden gegenüber dem Vorjahr erheblich angestiegen. Auch bei den Taufen und Erstkommunionen ergeben sich Steigerungen gegenüber dem Vorjahr, während die Zahl der Trauungen massiv gefallen ist.

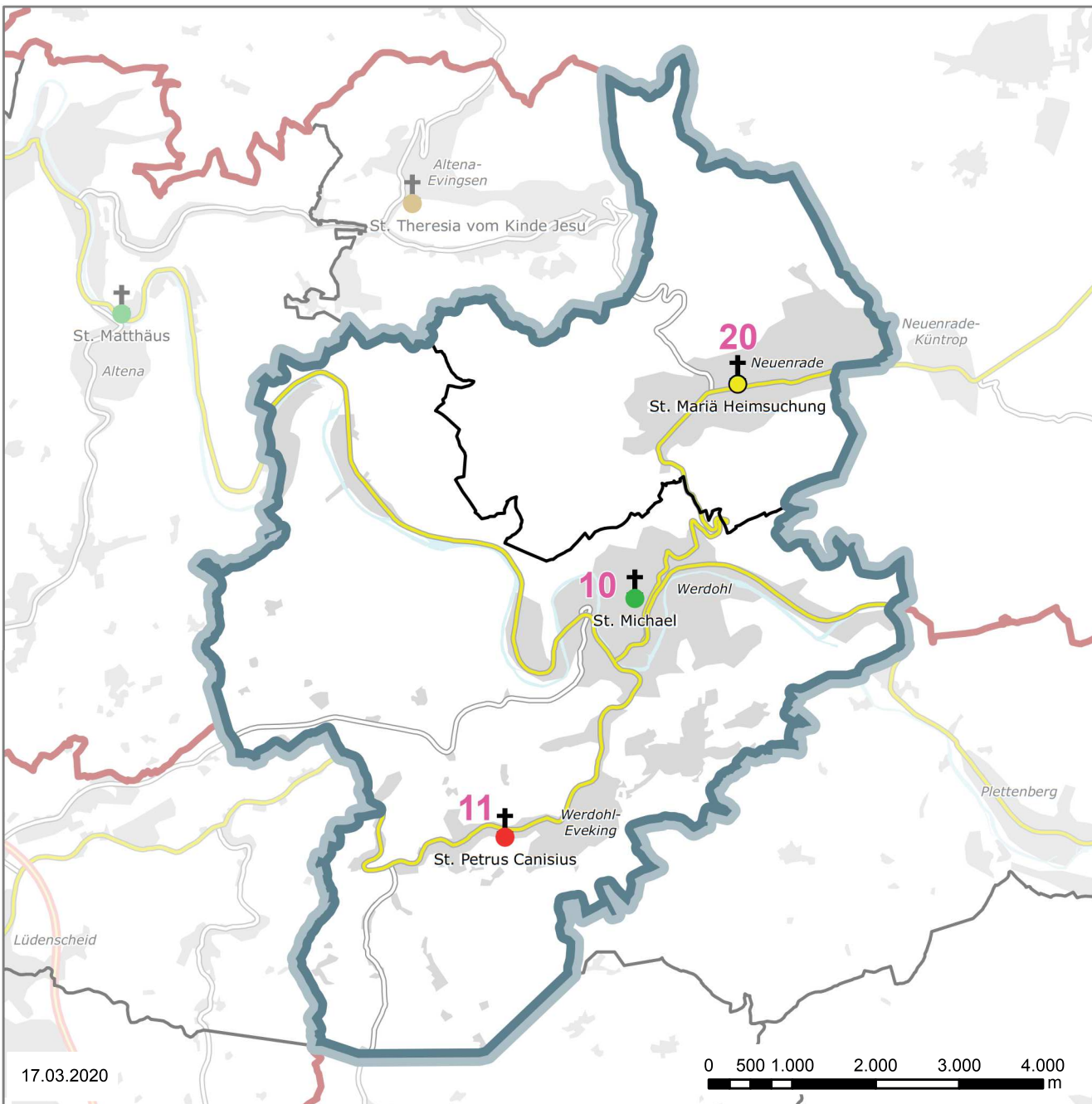
Das Votum der Pfarrei sieht vor, allein die Kirche Maria Königin oder St. Joseph u.M. dauerhaft zu erhalten (A) und die jeweils andere Kirche mittelfristig zu schließen (BC). Im Oktober 2019 hat sich die Pfarrei auf den Standort St. Joseph und Medardus als den zu erhaltenden festgelegt. Alle übrigen Kirchen werden mit Ausnahme der Kapellen kurzfristig aufgegeben (C).

Etwa 27% der deutschsprachigen Gottesdienstfeiernden und 37% der Amtshandlungen entfallen auf die A-Kirche St. Joseph und Medardus, die große Mehrheit der übrigen Besucher und Amtshandlungen verteilen sich daher auf die kurz- oder mittelfristig aufzugebenden übrigen Standorte der Pfarrei. Für alle im Jahreserhebungsbericht 2018 in Kategorie A, BB, BC oder C eingestuften Standorte ist im Jahr 2019 mindestens ein Sonntagsgottesdienst oder eine Amtshandlung gemeldet worden. Die zuletzt mit 66,5 Gottesdienstfeiernden im Durchschnitt beider Zähltermine 2019 und einer einzelnen Taufe nur noch schwach genutzte Kirche St. Hedwig (C) in Lüdenscheid-Gevelndorf wurde im Januar 2020 profaniert und geschlossen (KABL 2/2020, Nr. 20). Sie soll zukünftig von einer freikirchlichen Gemeinde als Gottesdienststätte genutzt werden.



Bistum Essen

# Pfarrei 105 - St. Michael, Werdohl




## Gemeinden

10 St. Michael	3.749 Kath.
20 St. Mariä Heimsuchung	2.134 Kath.
	<hr/>
	5.883 Kath.

## Standorte

- 10 A** - St. Michael, Werdohl
- 11 C** - St. Petrus Canisius, Werdohl-Eveking
- 20 BB** - St. Mariä Heimsuchung, Neuenrade


## Kirchengebäude



10



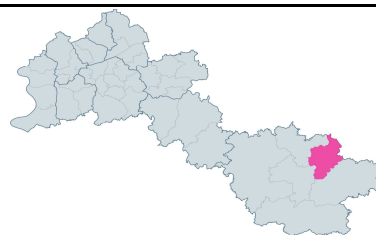
11



20

## St. Michael, Werdohl

**Errichtung:** 01.10.2006  
**Größe:** 54,9 km<sup>2</sup>  
**Einwohner:** 25.402 (30.06.2019)  
**Katholikenanteil:** 23,4 %  
**Pfarrer:** P. Ireneusz A. Wojtko OFMConv



	Zeitreihentabelle St. Michael							
	Absolute Werte				Anteil an der Katholikenzahl (pro 1000 Katholiken / ‰)**			
	2016	2017	2018	2019	2016	2017	2018	2019
Katholiken (Hauptwohnsitz)	6.161	6.105	5.985	5.883				
Gemeinden	2	2	2	2				
Aktive Standorte*	3	3	3	3				
Sonntagsgottesdienste	6,0	6,0	6,0	5,5				
Gottesdienstfeiernde**	596	577	510	450	9,7	9,4	8,5	7,6
Taufen (Pfarrmitglieder)	42	31	31	35	6,8	5,1	5,2	5,9
Taufen (Amtshandlungen)	41	30	29	34	6,7	4,9	4,8	5,8
Kinder 0 - 1 Jahre	31	26	24	23				
Kinder 2 - 6 Jahre	6	2	3	5				
Kinder 7 - 13 Jahre	4	1	2	6				
Erwachsenentf. ab 14 J.	0	1	0	0				
Erstkommunionen	47	39	43	35	7,6	6,4	7,2	5,9
Firmungen	22	50	27	22	3,6	8,2	4,5	3,7
Trauungen	9	7	5	8	1,5	1,1	0,8	1,4
Eheleute beide kath.	6	4	2	6				
Eheleute kath. und ev.	3	2	2	1				
Eheleute kath. und sonst.	0	1	1	1				
Dispenstr. v.d. Formpflicht^	6	0	1	4				
Sanatio in radice-Fälle^	0	0	1	0				
Übertritte (Eintritte)	0	0	1	0	0,0	0,0	0,2	0,0
Wiederaufnahmen	0	0	0	0	0,0	0,0	0,0	0,0
Austritte	27	27	36	56	4,4	4,4	6,0	9,5
Bestattungen	59	63	84	73	9,6	10,3	14,0	12,4

\*: Hier ist die Anzahl der Standorte angegeben, für die die Pfarrei Amtshandlungen gemeldet hat. \*\*: Anteil Gottesdienstfeiernde pro 100 Kath. (%)  
 ^: Sonderfälle bei kirchlichen Trauungen: Dispenstr. v.d. Formpflicht sind kirchliche Trauungen, bei denen die Erlaubis erteilt wurde, sie nicht im Rahmen eines römisch-katholischen Gottesdienstes auszuführen. Bei Sanatio in radice-Fällen wird eine eigentlich nach dem Kirchenrecht ungültige Eheschließung im Nachhinein doch noch für gültig erklärt,

### Vergleich zu den anderen Pfarreien im Bistum Essen

<b>Katholikenzahl:</b>	40	<b>Taufen (Amtsh.):</b>	31
<b>Fläche:</b>	9	<b>Erstkommunionen:</b>	21
<b>Gottesdienstbesuch</b>	21	<b>Firmungen:</b>	18
(je 100 Kath.)		<b>Trauungen:</b>	19
		<b>Bestattungen:</b>	9

Angegeben ist der Rang von 1 - 42, wobei 1 der höchste und 42 der niedrigste Wert aller Pfarreien im Bistum Essen ist.  
 Der Rangfolge bei den Amtshandlungen liegt jeweils der Anteil pro 1000 Katholiken zu Grunde.

## Standorte im Pfarrgebiet, für die Amtshandlungen gemeldet wurden

Allgemeine Aktivitäten an...		Fremdsprachige Gottesdienste an...		Sprachen:
A-Standorten:	1	A-Standorten:	0	-
BB-Standorten:	1	BB-Standorten:	0	-
BC- und C-Standorten:	1	BC- und C-Standorten:	0	-
Kapellen / Sonstige Kirchen:	0	Kapellen / Sonstige Kirchen:	0	-

		Amtshandlungen an den Standorten												
		Gottesdienstteilnahme												
		1. Termin		2. Termin		Durchschnitt beider Termine								
						am Standort			im Vergleich zu anderen Standorten					
Nr.	Standort / Kirche	T	Anzahl	TN	Anzahl	TN	Anzahl	TN	Ant. K.	Ant. Dt.	Ant. Pf.	Rang*	Rang Gl.	...von
10	St. Michael	A	2	224	2	287	2,0	255,5	4,34	56,8	56,8	63	39	86
20	St. Mariä Heimsuchung	BB	3	149	2	135	2,5	142,0	2,41	31,6	31,6	152	24	49
11	St. Petrus Canisius	C	1	70	1	35	1,0	52,5	0,89	11,7	11,7	269	69	84
00	Pfarrei St. Michael - Summe		<b>6</b>	<b>443</b>	<b>5</b>	<b>457</b>	<b>5,5</b>	<b>450</b>	<b>7,65</b>	<b>100,0</b>	<b>100,0</b>	-----	<b>21</b>	<b>42</b>

\*: von 351 Standorten, für die Gottesdienste gemeldet wurden.

		Amtshandlungen an den Standorten												
		Taufen (Amtshandlungen)						Erstkommunionen						
		am Standort			im Vergleich z.a. Standorten			am Standort		im Vergleich z.a. Standorten				
Nr.	Standort / Kirche	T	Anzahl	Ant. K.	Ant. Pf.	Rang*	Rang Gl.	...von	Anzahl	Ant. K.	Ant. Pf.	Rang**	Rang Gl.	...von
10	St. Michael	A	15	2,55	44,1	126	63	86	22	3,74	62,9	92	52	78
20	St. Mariä Heimsuchung	BB	19	3,23	55,9	93	21	52	13	2,21	37,1	141	30	39
11	St. Petrus Canisius	C	0	0,00	0,0	x	x	x	0	0,00	0,0	x	x	x
00	Pfarrei St. Michael - Summe		<b>34</b>	<b>5,78</b>	<b>100,0</b>	-----	<b>31</b>	<b>42</b>	<b>35</b>	<b>5,95</b>	<b>100,0</b>	-----	<b>21</b>	<b>42</b>

\*: von 266 Standorten, für die Taufen gemeldet wurden.

\*: von 180 Standorten, für die Erstkommunionen gemeldet wurden.

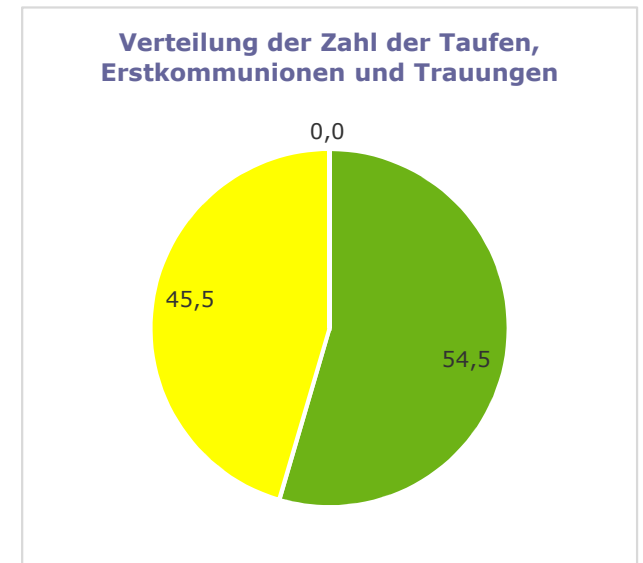
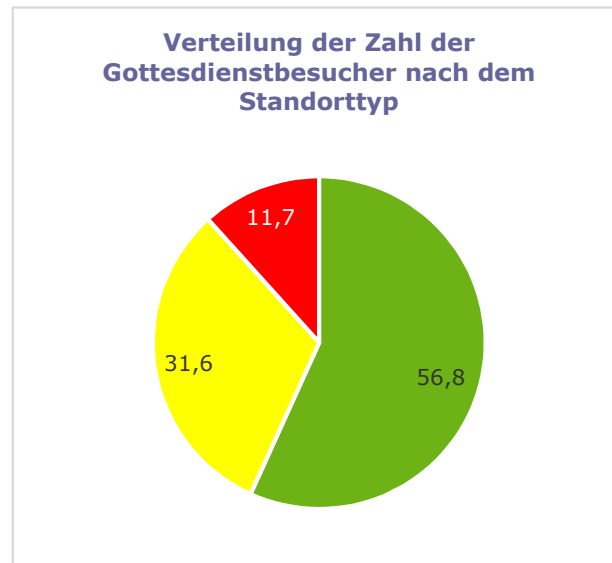
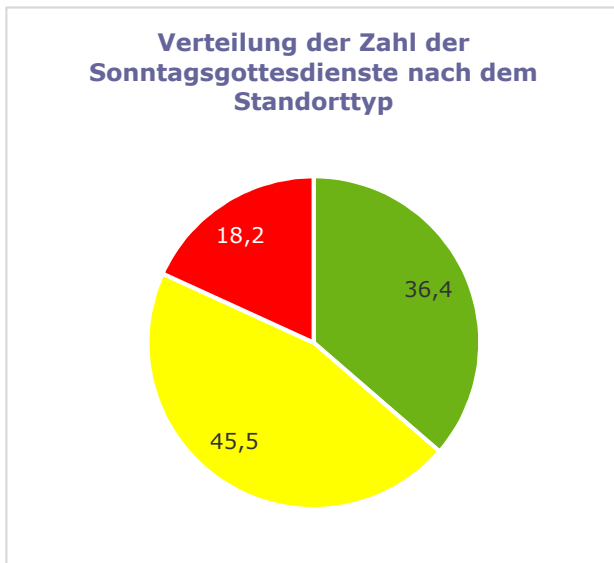
		Amtshandlungen an den Standorten												
		Trauungen						Vergleich zum Vorjahr						
		am Standort			im Vergleich z.a. Standorten			Erhöhung oder Verringerung im Jahr 2018						
								Gottesdienst°		Taufen	Erstk.	Trau.	Tf/E/Tr	
Nr.	Standort / Kirche	T	Anzahl	Ant. K.	Ant. Pf.	Rang*	Rang Gl.	...von	Anzahl	TN	TF	EK	TRG	GES
10	St. Michael	A	5	0,85	62,5	63	39	79	+0,0	+36,5	+1	-6	+4	-1
20	St. Mariä Heimsuchung	BB	3	0,51	37,5	101	24	46	-0,5	-73,5	+8	-2	+0	+6
11	St. Petrus Canisius	C	0	0,00	0,0	x	x	x	+0,0	-23,0	-4	+0	-1	-5
00	Pfarrei St. Michael - Summe		<b>8</b>	<b>1,36</b>	<b>100,0</b>	-----	<b>19</b>	<b>42</b>	<b>-0,5</b>	<b>-60,0</b>	<b>+5</b>	<b>-8</b>	<b>+3</b>	<b>+0</b>

\*: von 208 Standorten, für die Trauungen gemeldet wurden.







°: Deutsche und fremdsprachige Gottesdienste sind hier zusammengefasst

		Amtshandlungen an den Standorttypen im Pfarrgebiet												
Nr.	Standorttyp	T	Absolute Anzahl					Anteil am Gesamtwert der Pfarrei						
			Gottesdienst.		Taufen	Erstk.	Trau.	Tf/E/Tr	Gottesdienst.		Taufen	Erstk.	Trau.	Tf/E/Tr
			GTDZ	GTDN	TF	EK	TRG	GES	GTDZ	GTDN	TF	EK	TRG	GES
1	A-Standort	A	2,0	255,5	15	22	5	42	36,4	56,8	44,1	62,9	62,5	54,5
2	BB-Standort	BB	2,5	142,0	19	13	3	35	45,5	31,6	55,9	37,1	37,5	45,5
3	C-Standort	C	1,0	52,5	0	0	0	0	18,2	11,7	0,0	0,0	0,0	0,0
Pfarrei St. Michael - Summe			<b>5,5</b>	<b>450</b>	<b>34</b>	<b>35</b>	<b>8</b>	<b>77</b>	<b>100</b>	<b>100</b>	<b>100</b>	<b>100</b>	<b>100</b>	<b>100</b>

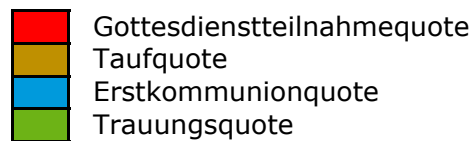
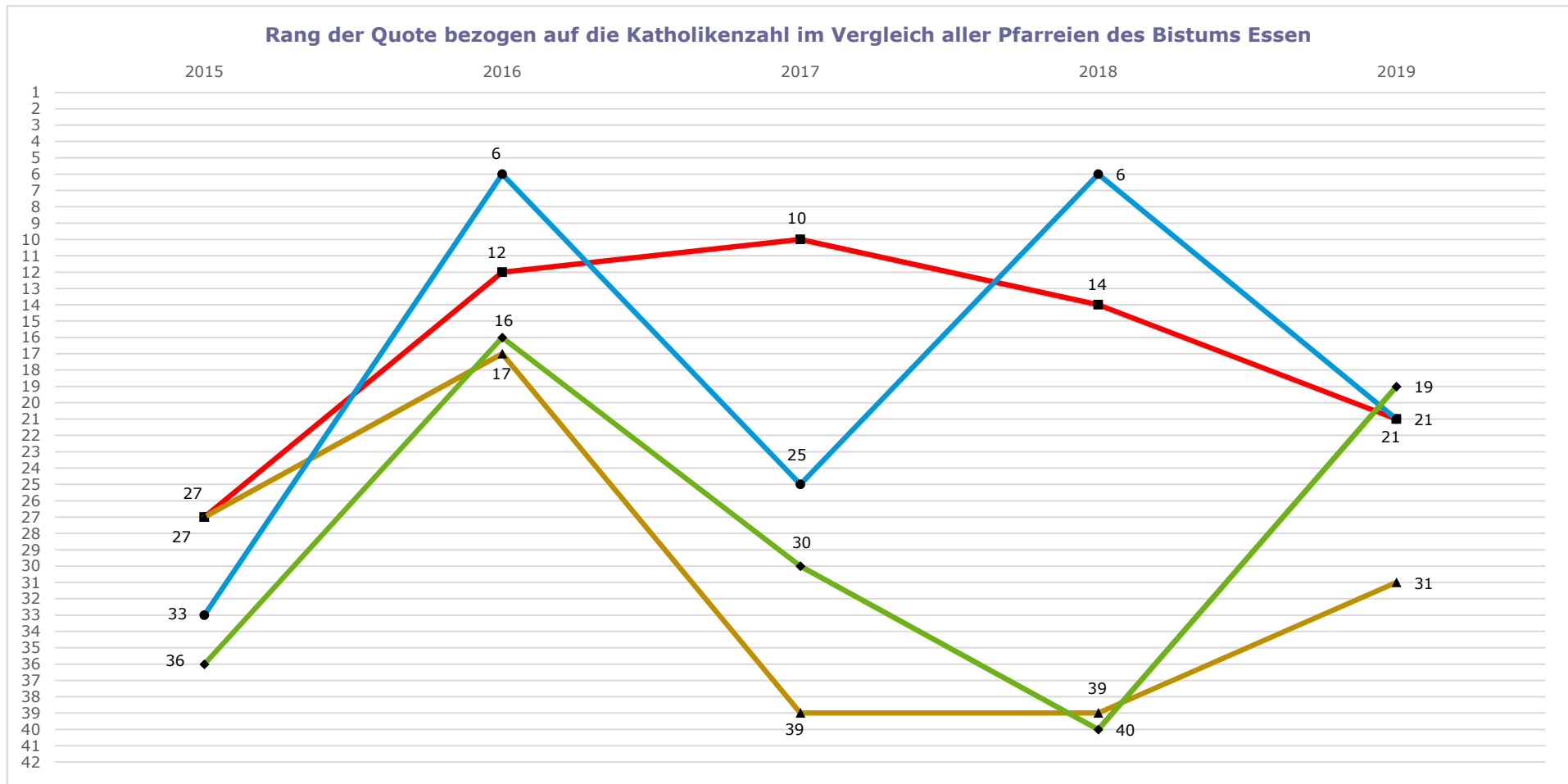
## Diagramme



### Legende

	A-Standort		C-Standort
	BB-Standort		Kapelle / Sonstiger Standort
	BC-Standort		Fremdsprachiger Gottesdienst (beliebiger Standort)

## Zeitliche Entwicklung der Gottesdienstteilnahme und der Amtshandlungen im Vergleich mit den anderen Pfarreien



Rang 1: Spitzenwert  
 Rang 2 - 5: Spitzengruppe  
 Rang 6 - 11: Weit überdurchschnittlich  
 Rang 12 - 17: Überdurchschnittlich

Rang 18 - 25: Durchschnittlich  
 Rang 26 - 31: Unterdurchschnittlich  
 Rang 32 - 37: Weit unterdurchschnittlich  
 Rang 38 - 41: Schlussfeld  
 Rang 42: Schlusslicht



## Zusammenfassung der Ergebnisse

Die Pfarrei St. Michael ist eine flächenmäßig überdurchschnittlich große Pfarrei des Bistums Essen, hat dabei aber aufgrund Ihrer Lage im vergleichsweise dünn besiedelten Gebiet und des geringen Katholikenanteils der Einwohner die bistumsweit drittkleinste Katholikenzahl.

Die Pfarrei verfügt bei 5.883 Katholiken über insgesamt drei aktive Standorte. Im Pfarrgebiet sind keine muttersprachlichen Gemeinden aktiv.

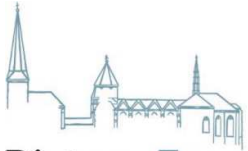
Bei einer Gottesdienstbesuchsquote auf dem im Bistum Essen üblichen Niveau vermeldet der Standort St. Michael die höchste Teilnehmezahl und gehört auch als einzige Kirche der Pfarrei zu den 100 am stärksten genutzten Standorten des Bistums. Mit erheblichem Abstand folgt St. Mariä Heimsuchung, während für St. Petrus Canisius die niedrigsten Teilnehmezahlen im Pfarrgebiet gemeldet sind.

Bei den Amtshandlungen ist die Verteilung auf die drei Standorte im Pfarrgebiet ähnlich, wobei St. Petrus Canisius überhaupt nicht mehr zur Feier von Taufen, Erstkommunionen und Trauungen genutzt worden ist. Insgesamt sind die Fallzahlen der Bestattungen bezogen auf die Katholikenzahl weit überdurchschnittlich, während Taufen in unterdurchschnittlicher Zahl gefeiert worden sind. Die Fallzahlen der Erstkommunionen, Firmungen und Trauungen bewegen sich auf dem im Bistum Essen insgesamt üblichen Niveau. Durch die niedrige Katholikenzahl der Pfarrei können schon Bewegungen um wenige Einzelfälle große Unterschiede bei der Einordnung in die bistumsweite Rangfolge bewirken.

Im Vergleich zum Vorjahr ist die Gottesdienstteilnahme bei einer Reduzierung der im Durchschnitt beider Zähltermine gemeldeten Sonntagsgottesdienste um 0,5 erheblich gefallen. Auch die Zahl der Erstkommunionen ist stark zurückgegangen, während sich bei den Taufen ein erheblicher Anstieg zeigt. Die Zahl der Trauungen hat sich von 5 Einzelfällen im Jahr 2018 auf 8 im Jahr 2019 erhöht.

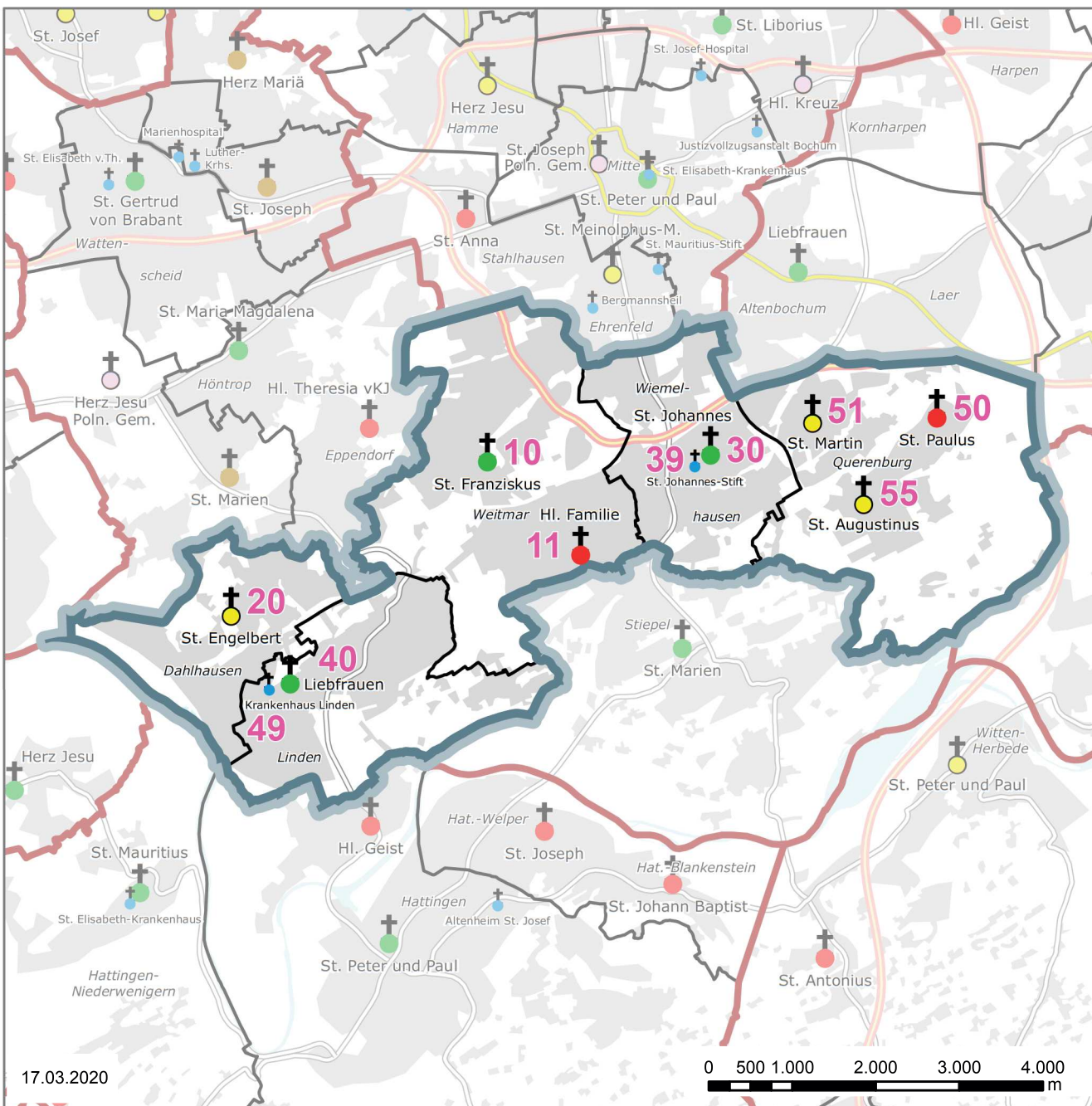
Das Votum der Pfarrei sieht vor, allein die Kirche St. Michael dauerhaft zu erhalten (A). Der Standort St. Mariä Heimsuchung bleibt bis auf Weiteres geöffnet (BB), während die Kirche St. Petrus Canisius kurzfristig geschlossen werden soll (C).

Für den A-Standort sind etwa 57 % der Gottesdienstfeiernden und 55 % der Amtshandlungen gemeldet, während auf die zur kurzfristigen Schließung vorgesehene Kirche 12 % der Gottesdienstteilnehmenden und überhaupt keine Amtshandlungen entfallen. Für alle im Jahreserhebungsbericht 2018 in Kategorie A, BB, BC oder C eingestuft Standorte ist im Jahr 2019 mindestens ein Sonntagsgottesdienst oder eine Amtshandlung gemeldet worden.



# Pfarrei 110 - St. Franziskus, Bochum

Bistum Essen



## Gemeinden

10	St. Franziskus	7.393 Kath.
20	St. Engelbert	3.793 Kath.
30	St. Johannes	4.930 Kath.
40	Liebfrauen	4.359 Kath.
50	St. Paulus	4.294 Kath.
		<b>24.769 Kath.</b>

## Standorte

- 10 **A** - St. Franziskus, Weitmar
- 11 **C** - Hl. Familie, Weitmar Mark
- 20 **BB** - St. Engelbert, Dahlhausen
- 30 **A** - St. Johannes, Wiemelhausen
- 39 **K** - St. Johannes-Stift, Wiemelhausen
- 40 **A** - Liebfrauen, Linden
- 49 **K** - Krankenhaus Linden
- 50 **C** - St. Paulus, Querenburg (Hustadt)
- 51 **BB** - St. Martin, Querenburg
- 55 **BB** - St. Augustinus, Querenburg (Uni)

## Kirchengebäude



10



11



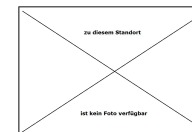
20



30



40



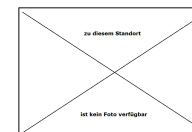
39/49



50



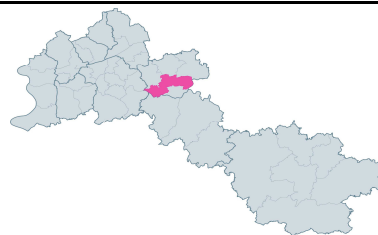
51



55

## St. Franziskus, Bochum

**Errichtung:** 01.09.2008  
**Größe:** 34,0 km<sup>2</sup>  
**Einwohner:** 89.765  
**Katholikenanteil:** 27,6 %  
**Pfarrer:** Thomas Köster



	Zeitreihentabelle St. Franziskus							
	Absolute Werte				Anteil an der Katholikenzahl (pro 1000 Katholiken / ‰)**			
	2016	2017	2018	2019	2016	2017	2018	2019
Katholiken (Hauptwohnsitz)	25.873	25.701	25.247	24.769				
Gemeinden	5	5	5	5				
Aktive Standorte*	10	10	10	10				
Sonntagsgottesdienste	15,0	13,0	14,0	13,5				
Gottesdienstfeiernde**	1.935	1.927	1.613	1.490	7,5	7,5	6,4	6,0
Taufen (Pfarrmitglieder)	152	152	134	152	5,9	5,9	5,3	6,1
Taufen (Amtshandlungen)	104	129	100	117	4,0	5,0	4,0	4,7
Kinder 0 - 1 Jahre	86	95	86	91				
Kinder 2 - 6 Jahre	12	18	8	17				
Kinder 7 - 13 Jahre	6	10	3	7				
Erwachsenentf. ab 14 J.	0	6	3	2				
Erstkommunionen	124	144	137	134	4,8	5,6	5,4	5,4
Firmungen	71	84	71	60	2,7	3,3	2,8	2,4
Trauungen	33	34	26	27	1,3	1,3	1,0	1,1
Eheleute beide kath.	17	18	9	13				
Eheleute kath. und ev.	9	5	16	12				
Eheleute kath. und sonst.	7	11	1	2				
Dispenstr. v.d. Formpflicht <sup>^</sup>	3	5	7	5				
Sanatio in radice-Fälle <sup>^</sup>	1	0	1	0				
Übertritte (Eintritte)	4	0	2	1	0,2	0,0	0,1	0,0
Wiederaufnahmen	7	5	9	5	0,3	0,2	0,4	0,2
Austritte	176	162	211	295	6,8	6,3	8,4	11,9
Bestattungen	278	298	284	256	10,7	11,6	11,2	10,3

\*: Hier ist die Anzahl der Standorte angegeben, für die die Pfarrei Amtshandlungen gemeldet hat. \*\*: Anteil Gottesdienstfeiernde pro 100 Kath. (%)  
<sup>^</sup>: Sonderfälle bei kirchlichen Trauungen: Dispenstr. v.d. Formpflicht sind kirchliche Trauungen, bei denen die Erlaubis erteilt wurde, sie nicht im Rahmen eines römisch-katholischen Gottesdienstes auszuführen. Bei Sanatio in radice-Fällen wird eine eigentlich nach dem Kirchenrecht ungültige Eheschließung im Nachhinein doch noch für gültig erklärt,

### Vergleich zu den anderen Pfarreien im Bistum Essen

<b>Katholikenzahl:</b>	8	<b>Taufen (Amtsh.):</b>	40
<b>Fläche:</b>	18	<b>Erstkommunionen:</b>	35
<b>Gottesdienstbesuch</b>	33	<b>Firmungen:</b>	35
(je 100 Kath.)		<b>Trauungen:</b>	31
		<b>Bestattungen:</b>	27

Angegeben ist der Rang von 1 - 42, wobei 1 der höchste und 42 der niedrigste Wert aller Pfarreien im Bistum Essen ist.  
 Der Rangfolge bei den Amtshandlungen liegt jeweils der Anteil pro 1000 Katholiken zu Grunde.

## Standorte im Pfarrgebiet, für die Amtshandlungen gemeldet wurden

Allgemeine Aktivitäten an...		Fremdsprachige Gottesdienste an...		Sprachen:
A-Standorten:	3	A-Standorten:	0	-
BB-Standorten:	3	BB-Standorten:	0	-
BC- und C-Standorten:	2	BC- und C-Standorten:	0	-
Kapellen / Sonstige Kirchen:	2	Kapellen / Sonstige Kirchen:	0	-

Nr. Standort / Kirche		T	Amtshandlungen an den Standorten											
			Gottesdienstteilnahme											
			1. Termin		2. Termin		Durchschnitt beider Termine							
							am Standort			im Vergleich zu anderen Standorten				
		Anzahl	TN	Anzahl	TN	Anzahl	TN	Ant. K.	Ant. Dt.	Ant. Pf.	Rang*	Rang Gl.	...von	
10	St. Franziskus	A	2	261	2	221	2,0	241,0	0,97	16,2	16,2	77	45	86
30	St. Johannes	A	3	301	2	162	2,5	231,5	0,93	15,5	15,5	83	48	86
40	Liebfrauen	A	2	355	2	358	2,0	356,5	1,44	23,9	23,9	33	23	86
20	St. Engelbert	BB	1	171	1	178	1,0	174,5	0,70	11,7	11,7	130	21	49
51	St. Martin	BB	1	112	1	71	1,0	91,5	0,37	6,1	6,1	213	38	49
55	St. Augustinus	BB	1	71	1	83	1,0	77,0	0,31	5,2	5,2	224	41	49
11	Hl. Familie	C	1	131	1	243	1,0	187,0	0,75	12,6	12,6	118	13	84
50	St. Paulus	C	1	23	1	15	1,0	19,0	0,08	1,3	1,3	330	81	84
39	St. Johannes-Stift	K	1	68	1	83	1,0	75,5	0,30	5,1	5,1	226	13	73
49	Krankenhaus Linden	K	1	40	1	32	1,0	36,0	0,15	2,4	2,4	301	43	73
00	Pfarrei St. Franziskus - Summe		<b>14</b>	<b>1.533</b>	<b>13</b>	<b>1.446</b>	<b>13,5</b>	<b>1.490</b>	<b>6,01</b>	<b>100,0</b>	<b>100,0</b>	-----	<b>33</b>	<b>42</b>

\*: von 351 Standorten, für die Gottesdienste gemeldet wurden.

## Standorte im Pfarrgebiet, für die Amtshandlungen gemeldet wurden

Allgemeine Aktivitäten an...		Fremdsprachige Gottesdienste an...		Sprachen:
A-Standorten:	3	A-Standorten:	0	-
BB-Standorten:	3	BB-Standorten:	0	-
BC- und C-Standorten:	2	BC- und C-Standorten:	0	-
Kapellen / Sonstige Kirchen:	2	Kapellen / Sonstige Kirchen:	0	-

Nr. Standort / Kirche	T	Amtshandlungen an den Standorten												
		Taufen (Amtshandlungen)						Erstkommunionen						
		am Standort		im Vergleich z.a. Standorten				am Standort		im Vergleich z.a. Standorten				
		Anzahl	Ant. K.	Ant. Pf.	Rang*	Rang Gl.	...von	Anzahl	Ant. K.	Ant. Pf.	Rang**	Rang Gl.	...von	
10 St. Franziskus	A	30	1,21	25,6	51	36	86	23	0,93	17,2	82	46	78	
30 St. Johannes	A	25	1,01	21,4	69	46	86	41	1,66	30,6	23	15	78	
40 Liebfrauen	A	31	1,25	26,5	47	33	86	27	1,09	20,1	69	40	78	
20 St. Engelbert	BB	15	0,61	12,8	126	32	52	15	0,61	11,2	127	23	39	
51 St. Martin	BB	2	0,08	1,7	229	48	52	9	0,36	6,7	163	35	39	
55 St. Augustinus	BB	3	0,12	2,6	223	46	52	0	0,00	0,0	x	x	x	
11 Hl. Familie	C	10	0,40	8,5	173	39	80	19	0,77	14,2	112	26	44	
50 St. Paulus	C	1	0,04	0,9	243	71	80	0	0,00	0,0	x	x	x	
39 St. Johannes-Stift	K	0	0,00	0,0	x	x	x	0	0,00	0,0	x	x	x	
49 Krankenhaus Linden	K	0	0,00	0,0	x	x	x	0	0,00	0,0	x	x	x	
<b>00 Pfarrei St. Franziskus - Summe</b>		<b>117</b>	<b>4,72</b>	<b>100,0</b>	<b>-----</b>	<b>40</b>	<b>42</b>	<b>134</b>	<b>5,41</b>	<b>100,0</b>	<b>-----</b>	<b>35</b>	<b>42</b>	

\*: von 266 Standorten, für die Taufen gemeldet wurden.

\*: von 180 Standorten, für die Erstkommunionen gemeldet wurden.

## Standorte im Pfarrgebiet, für die Amtshandlungen gemeldet wurden

Allgemeine Aktivitäten an...		Fremdsprachige Gottesdienste an...		Sprachen:
A-Standorten:	3	A-Standorten:	0	-
BB-Standorten:	3	BB-Standorten:	0	-
BC- und C-Standorten:	2	BC- und C-Standorten:	0	-
Kapellen / Sonstige Kirchen:	2	Kapellen / Sonstige Kirchen:	0	-

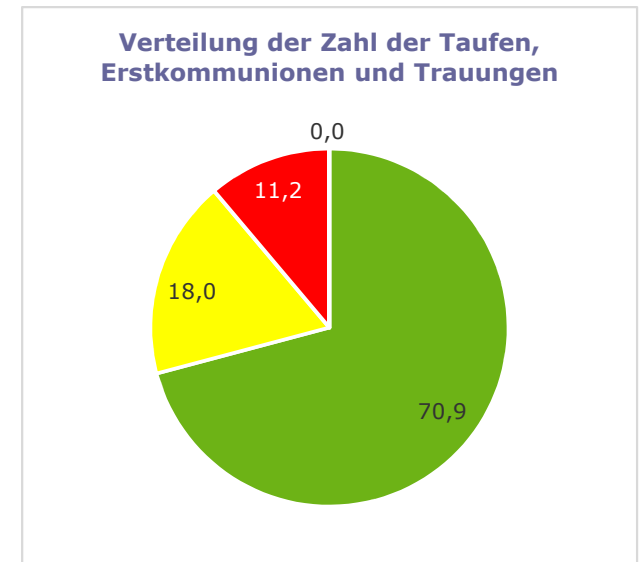
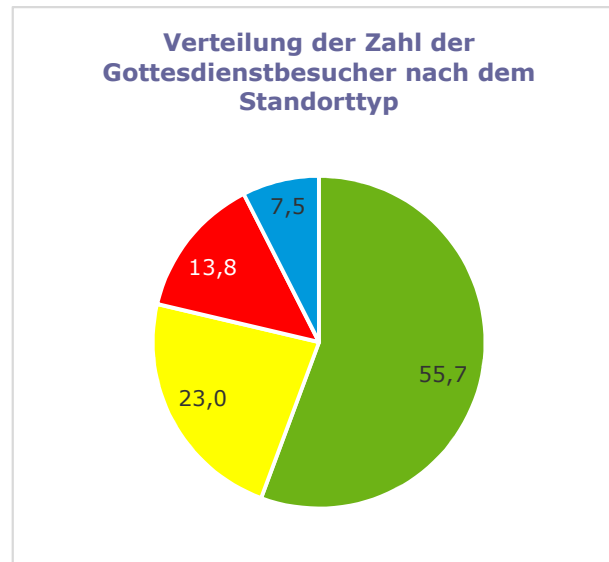
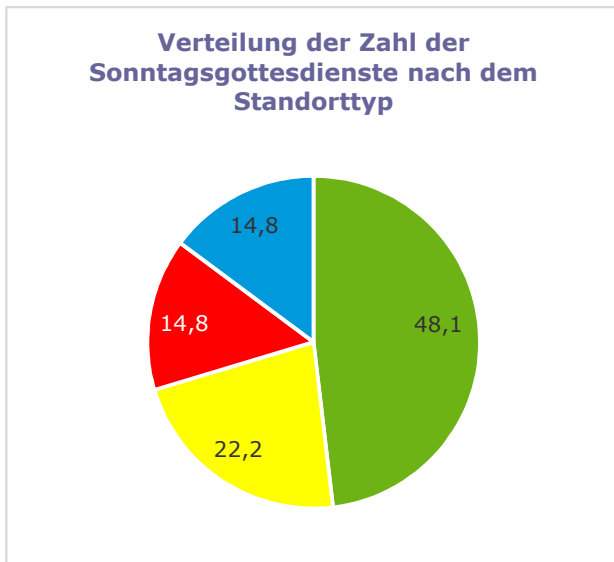
Nr. Standort / Kirche		T	Amtshandlungen an den Standorten											
			Trauungen					Vergleich zum Vorjahr						
			am Standort		im Vergleich z.a. Standorten			Erhöhung oder Verringerung im Jahr 2018						
			Anzahl	Ant. K.	Ant. Pf.	Rang*	Rang Gl.	...von	Gottesdienst°	Taufen	Erstk.	Trau.	Tf/E/Tr	
								Anzahl	TN	TF	EK	TRG	GES	
10	St. Franziskus	A	9	0,36	33,3	25	21	79	+0,0	-9,5	+2	+7	+0	+9
30	St. Johannes	A	1	0,04	3,7	167	71	79	+0,5	+9,0	+10	+22	-3	+29
40	Liebfrauen	A	10	0,40	37,0	18	15	79	+0,0	+32,5	+4	-10	+2	-4
20	St. Engelbert	BB	5	0,20	18,5	63	12	46	+0,0	-9,0	+3	-9	+3	-3
51	St. Martin	BB	1	0,04	3,7	167	40	46	+0,0	-82,0	-6	-9	+1	-14
55	St. Augustinus	BB	0	0,00	0,0	x	x	x	+0,0	+9,0	+2	+0	+0	+2
11	Hl. Familie	C	1	0,04	3,7	167	39	54	-0,5	-50,0	+6	-4	-2	+0
50	St. Paulus	C	0	0,00	0,0	x	x	x	-0,5	-26,5	-4	+0	+0	-4
39	St. Johannes-Stift	K	0	0,00	0,0	x	x	x	+0,0	+1,5	+0	+0	+0	+0
49	Krankenhaus Linden	K	0	0,00	0,0	x	x	x	+0,0	+1,5	+0	+0	+0	+0
00	Pfarrei St. Franziskus - Summe		<b>27</b>	<b>1,09</b>	<b>100,0</b>	-----	<b>31</b>	<b>42</b>	<b>-0,5</b>	<b>-123,5</b>	<b>+17</b>	<b>-3</b>	<b>+1</b>	<b>+15</b>

\*: von 208 Standorten, für die Trauungen gemeldet wurden.







°: Deutsche und fremdsprachige Gottesdienste sind hier zusammengefasst

		Amtshandlungen an den Standorttypen im Pfarrgebiet												
		Absolute Anzahl						Anteil am Gesamtwert der Pfarrei						
Nr.	Standorttyp	T	Gottesdienst.		Taufen	Erstk.	Trau.	Tf/E/Tr	Gottesdienst.		Taufen	Erstk.	Trau.	Tf/E/Tr
			GTDZ	GTDN	TF	EK	TRG	GES	GTDZ	GTDN	TF	EK	TRG	GES
1	A-Standort	A	6,5	829,0	86	91	20	197	48,1	55,7	73,5	67,9	74,1	70,9
2	BB-Standort	BB	3,0	343,0	20	24	6	50	22,2	23,0	17,1	17,9	22,2	18,0
3	C-Standort	C	2,0	206,0	11	19	1	31	14,8	13,8	9,4	14,2	3,7	11,2
4	Kapelle	K	2,0	111,5	0	0	0	0	14,8	7,5	0,0	0,0	0,0	0,0
Pfarrei St. Franziskus - Summe			<b>13,5</b>	<b>1490</b>	<b>117</b>	<b>134</b>	<b>27</b>	<b>278</b>	<b>100</b>	<b>100</b>	<b>100</b>	<b>100</b>	<b>100</b>	<b>100</b>

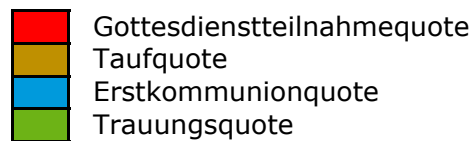
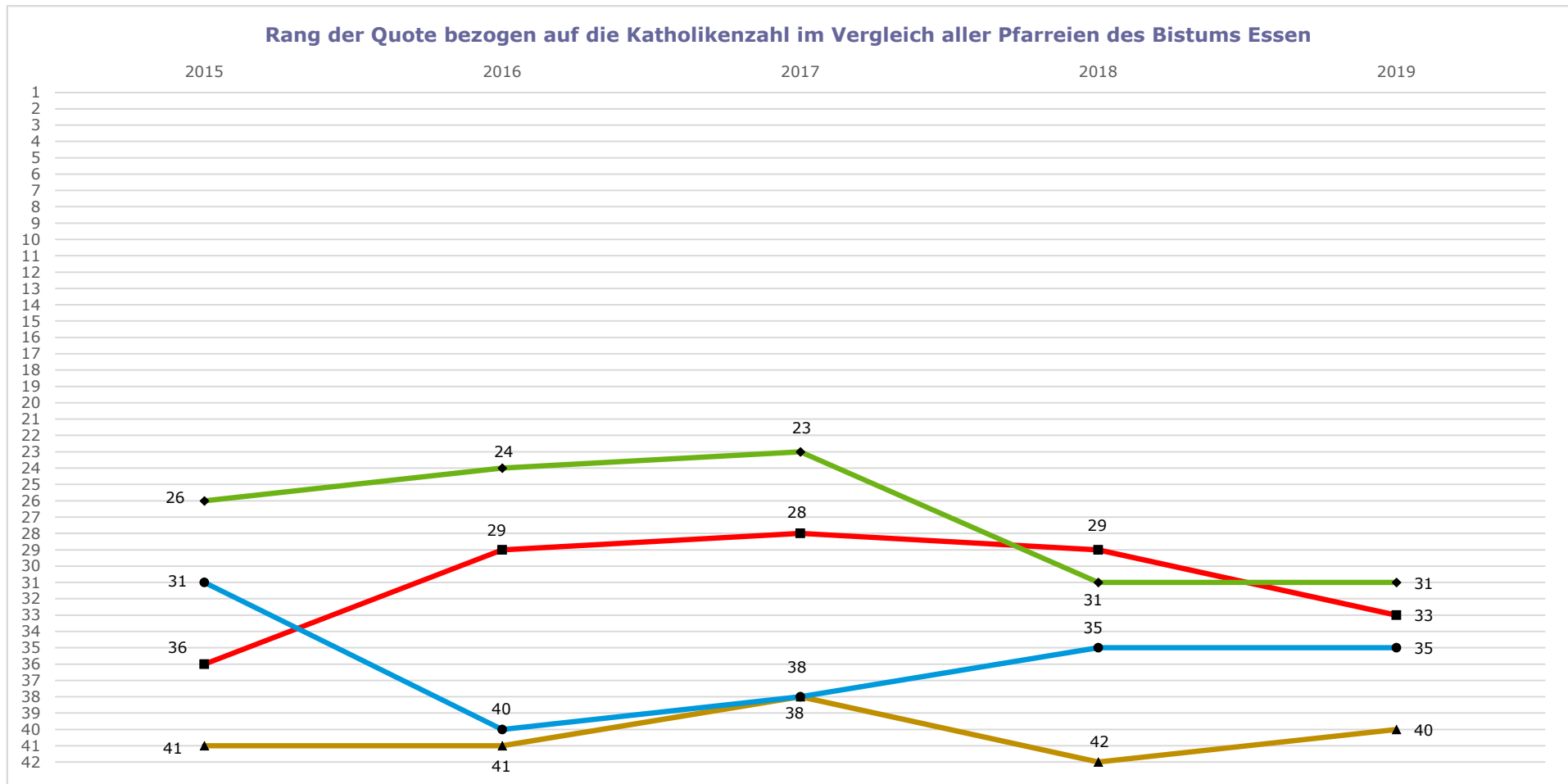
## Diagramme



### Legende

 A-Standort	 C-Standort
 BB-Standort	 Kapelle / Sonstiger Standort
 BC-Standort	 Fremdsprachiger Gottesdienst (beliebiger Standort)

## Zeitliche Entwicklung der Gottesdienstteilnahme und der Amtshandlungen im Vergleich mit den anderen Pfarreien



Rang 1: Spitzenwert  
 Rang 2 - 5: Spitzengruppe  
 Rang 6 - 11: Weit überdurchschnittlich  
 Rang 12 - 17: Überdurchschnittlich

Rang 18 - 25: Durchschnittlich  
 Rang 26 - 31: Unterdurchschnittlich  
 Rang 32 - 37: Weit unterdurchschnittlich  
 Rang 38 - 41: Schlussfeld  
 Rang 42: Schlusslicht



## Zusammenfassung der Ergebnisse

Die Pfarrei St. Franziskus in Bochum gehört bei weit überdurchschnittlicher Katholikenzahl zu den flächenmäßig mittelgroßen Pfarreien des Bistums Essen.

Bei 24.769 Katholiken verfügt sie über zehn Standorte. Im Pfarrgebiet sind keine muttersprachlichen Gemeinden aktiv.

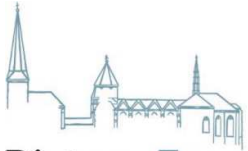
Bei insgesamt weit unterdurchschnittlicher Gottesdienstteilnahmezahl im Pfarrgebiet vermeldet die Kirche Liebfrauen den höchsten Einzelwert vor St. Franziskus und St. Johannes. Diese drei Kirchen, die auch alle im PEP-Votum als A-Standorte eingestuft worden sind, gehören jeweils zu den 100 am stärksten genutzten Gottesdienststandorten des Bistums Essen, während die ebenfalls noch relativ stark besuchten Standorte Hl. Familie und St. Engelbert keinen zweistelligen Rang bei der Gottesdienstteilnahmequote mehr erreichen. Für alle übrigen Standorte sind wesentlich schwächere Teilnahmezahlen gemeldet worden.

Die Fallzahlen der Bestattungen und Trauungen sind bezogen auf die Katholikenzahl der Pfarrei unterdurchschnittlich hoch. Bei den Erstkommunionen und Firmungen liegen die Fallzahlen auf stark unterdurchschnittlichem Niveau, während die Pfarrei bei der Taufquote sogar zum Schlussfeld gehört (Rang 40). Hierbei ist aber zu beachten, dass die Wallfahrtskirche St. Marien (Bochum-Stiepel) unmittelbar benachbart ist und in nicht unerheblicher Zahl Amtshandlungen aus St. Franziskus abzieht (152 getauften Pfarrmitgliedern stehen z.B. nur 117 tatsächlich in der Pfarrei gefeierte Taufen gegenüber). Insgesamt entspricht die Verteilung der Amtshandlungen auf die Standorte weitgehend der Verteilung der Gottesdienstfeiernden. Bei Taufen, Trauungen und Erstkommunionen sind für die drei A-Kirchen durchweg höhere Fallzahlen gemeldet worden, als für die übrigen Standorte der Pfarrei. Einzige Ausnahme ist die niedrige Zahl der Trauungen an St. Johannes.

Bei einer Verringerung der an den Zählterminen gemeldeten Sonntagsgottesdienste um 0,5 ist die Gottesdienstteilnahmezahl im Vergleich zum Vorjahr gefallen. Auch bei den Erstkommunionen ergeben sich im Vorjahresvergleich leichte Verluste, während sich die Zahl der Taufen, von einem äußerst niedrigen Niveau ausgehend, erheblich erhöht hat. Bei den Trauungen vermeldet die Pfarrei einen leichten Anstieg der Gesamtzahl.

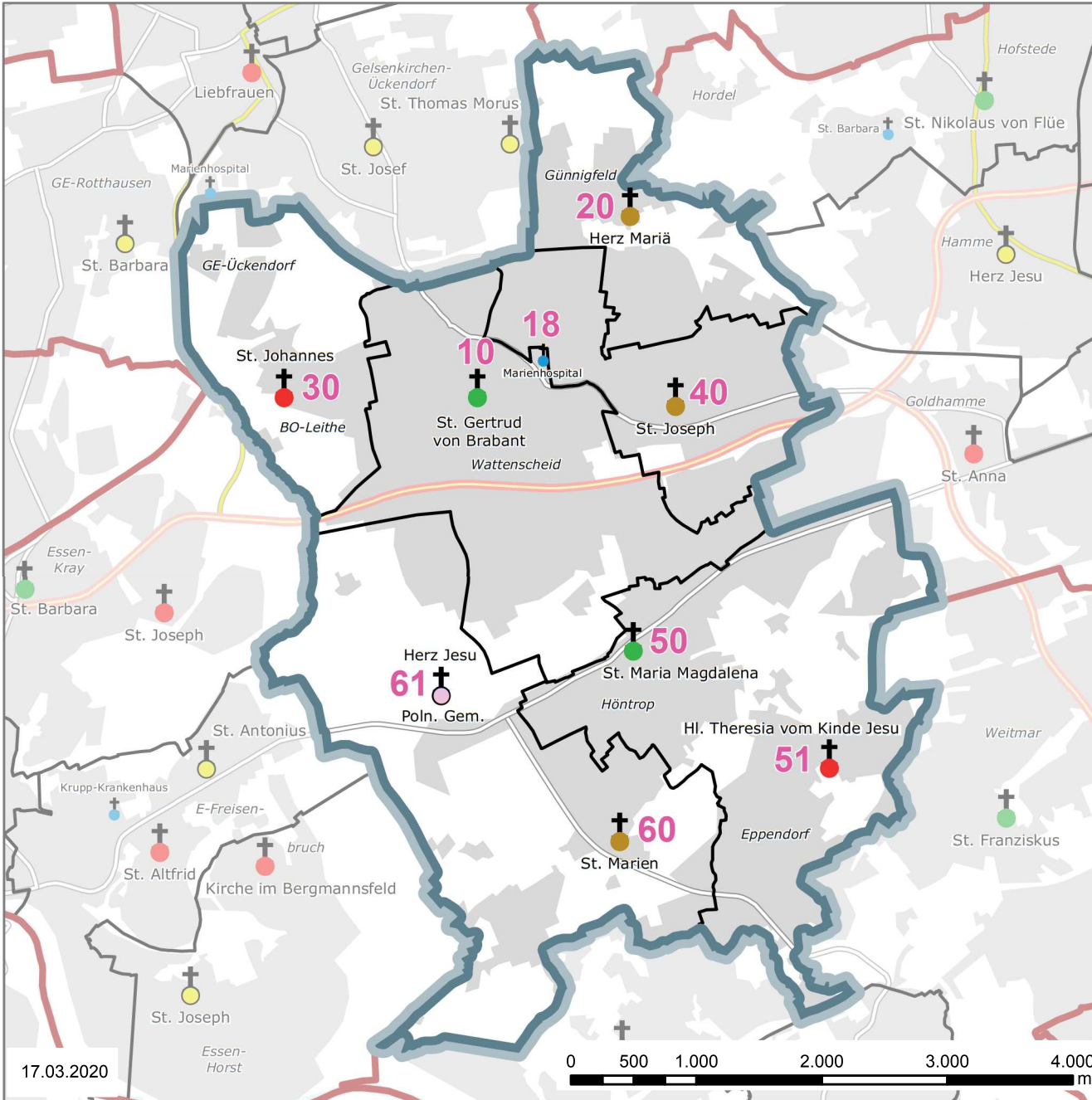
Das Votum der Pfarrei sieht vor, die Kirchen St. Franziskus, St. Johannes und Liebfrauen dauerhaft zu erhalten (A). St. Engelbert, St. Martin und St. Augustinus bleiben bis auf Weiteres geöffnet (BB), während die Standorte St. Paulus und Hl. Familie bereits kurzfristig als zur pastoralen Arbeit nicht mehr erforderlich eingestuft sind (C).

Die A-Standorte vermelden etwa 56% der Gottesdienstbesucher und über 70% der Amtshandlungen, während auf die kurzfristig zur Disposition stehenden Kirchen 14% der Gottesdienstfeiernden und 11% der Amtshandlungen entfallen. Für alle im Jahreserhebungsbericht 2018 in Kategorie A, BB, BC oder C eingestuften Standorte ist im Jahr 2019 mindestens ein Sonntagsgottesdienst oder eine Amtshandlung gemeldet worden.



# Pfarrei 111 - St. Gertrud von Brabant, Bochum

Bistum Essen




## Gemeinden

10	St. Gertrud von Brabant	6.231 Kath.
20	Herz Mariä	2.311 Kath.
30	St. Johannes	1.822 Kath.
40	St. Joseph	3.406 Kath.
50	St. Maria Magdalena	7.649 Kath.
60	St. Marien	2.968 Kath.
		<b>24.387 Kath.</b>

## Standorte

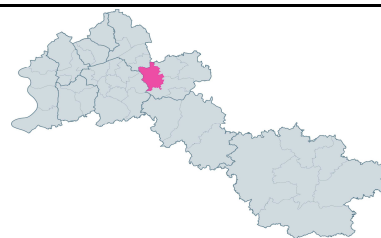
10	<b>A</b> - St. Gertrud v.B.	50	<b>A</b> - St. Maria Magd.
18	<b>K</b> - Marienhospital	51	<b>C</b> - Hl. Theresia v.K.J.
20	<b>BC</b> - Herz Mariä	60	<b>BC</b> - St. Marien
30	<b>C</b> - St. Johannes	61	<b>M</b> (BB) - Herz Jesu
40	<b>BC</b> - St. Joseph		

## Kirchengebäude



## St. Gertrud von Brabant, Bochum-Wattenscheid

**Errichtung:** 01.09.2008  
**Größe:** 27,2 km<sup>2</sup>  
**Einwohner:** 77.291  
**Katholikenanteil:** 31,6 %  
**Pfarrer:** **Werner Plantzen**



	Zeitreihentabelle St. Gertrud von Brabant							
	Absolute Werte				Anteil an der Katholikenzahl (pro 1000 Katholiken / ‰)**			
	2016	2017	2018	2019	2016	2017	2018	2019
Katholiken (Hauptwohnsitz)	25.882	25.517	24.870	24.387				
Gemeinden	6	6	6	6				
Aktive Standorte*	12	11	8	9				
Sonntagsgottesdienste	15,5	12,0	8,5	10,0				
Gottesdienstfeiernde**	1.943	1.610	1.333	1.827	7,5	6,3	5,4	7,5
Taufen (Pfarrmitglieder)	126	150	119	125	4,9	5,9	4,8	5,1
Taufen (Amtshandlungen)	124	145	126	138	4,8	5,7	5,1	5,7
Kinder 0 - 1 Jahre	99	110	106	105				
Kinder 2 - 6 Jahre	14	20	11	15				
Kinder 7 - 13 Jahre	10	9	9	8				
Erwachsenentf. ab 14 J.	1	6	0	10				
Erstkommunionen	160	158	136	150	6,2	6,2	5,5	6,2
Firmungen	95	102	74	66	3,7	4,0	3,0	2,7
Trauungen	28	33	40	27	1,1	1,3	1,6	1,1
Eheleute beide kath.	15	17	23	16				
Eheleute kath. und ev.	10	14	16	8				
Eheleute kath. und sonst.	3	2	1	3				
Dispenstr. v.d. Formpflicht <sup>^</sup>	7	1	2	3				
Sanatio in radice-Fälle <sup>^</sup>	0	2	1	1				
Übertritte (Eintritte)	3	5	3	5	0,1	0,2	0,1	0,2
Wiederaufnahmen	11	8	9	10	0,4	0,3	0,4	0,4
Austritte	146	106	149	189	5,6	4,2	6,0	7,8
Bestattungen	416	335	274	262	16,1	13,1	11,0	10,7

\*: Hier ist die Anzahl der Standorte angegeben, für die die Pfarrei Amtshandlungen gemeldet hat. \*\*: Anteil Gottesdienstfeiernde pro 100 Kath. (%)  
<sup>^</sup>: Sonderfälle bei kirchlichen Trauungen: Dispenstr. v.d. Formpflicht sind kirchliche Trauungen, bei denen die Erlaubis erteilt wurde, sie nicht im Rahmen eines römisch-katholischen Gottesdienstes auszuführen. Bei Sanatio in radice-Fällen wird eine eigentlich nach dem Kirchenrecht ungültige Eheschließung im Nachhinein doch noch für gültig erklärt,

### Vergleich zu den anderen Pfarreien im Bistum Essen

<b>Katholikenzahl:</b>	9	<b>Taufen (Amtsh.):</b>	33
<b>Fläche:</b>	24	<b>Erstkommunionen:</b>	19
<b>Gottesdienstbesuch</b>	24	<b>Firmungen:</b>	34
(je 100 Kath.)		<b>Trauungen:</b>	29
		<b>Bestattungen:</b>	26

Angegeben ist der Rang von 1 - 42, wobei 1 der höchste und 42 der niedrigste Wert aller Pfarreien im Bistum Essen ist.  
 Der Rangfolge bei den Amtshandlungen liegt jeweils der Anteil pro 1000 Katholiken zu Grunde.

## Standorte im Pfarrgebiet, für die Amtshandlungen gemeldet wurden

Allgemeine Aktivitäten an...		Fremdsprachige Gottesdienste an...		Sprachen:
A-Standorten:	2	A-Standorten:	0	-
BB-Standorten:	1	BB-Standorten:	1	Polnisch
BC- und C-Standorten:	5	BC- und C-Standorten:	0	-
Kapellen / Sonstige Kirchen:	1	Kapellen / Sonstige Kirchen:	0	-

Nr. Standort / Kirche		T	Amtshandlungen an den Standorten											
			Gottesdienstteilnahme											
			1. Termin		2. Termin		Durchschnitt beider Termine							
							am Standort			im Vergleich zu anderen Standorten				
		Anzahl	TN	Anzahl	TN	Anzahl	TN	Ant. K.	Ant. Dt.	Ant. Pf.	Rang*	Rang Gl.	...von	
10	St. Gertrud von Brabant	A	2	415	2	295	2,0	355,0	1,46	20,4	19,4	34	24	86
50	St. Maria Magdalena	A	1	404	1	494	1,0	449,0	1,84	25,9	24,6	21	16	86
61	Herz Jesu	BB	0	0	0	0	0,0	0,0	0,00	0,0	0,0	x	x	x
20	Herz Mariä	BC	1	129	1	125	1,0	127,0	0,52	7,3	7,0	165	17	23
40	St. Joseph	BC	1	239	1	216	1,0	227,5	0,93	13,1	12,5	86	8	23
60	St. Marien	BC	1	225	1	433	1,0	329,0	1,35	18,9	18,0	38	2	23
30	St. Johannes	C	1	138	1	106	1,0	122,0	0,50	7,0	6,7	171	31	84
51	Hl. Theresia vom Kinde Jesu	C	1	76	1	67	1,0	71,5	0,29	4,1	3,9	234	51	84
18	Marienhospital	K	1	39	1	72	1,0	55,5	0,23	3,2	3,0	264	27	73
69	Herz Jesu - Polnische Gottesdienste	M	1	150	1	30	1,0	90,0	0,37	-----	4,9	215	17	35
00	Pfarrei St. Gertrud v. B. - Summe		<b>10</b>	<b>1.815</b>	<b>10</b>	<b>1.838</b>	<b>10,0</b>	<b>1.827</b>	<b>7,49</b>	<b>100,0</b>	<b>100,0</b>	<b>-----</b>	<b>24</b>	<b>42</b>

\*: von 351 Standorten, für die Gottesdienste gemeldet wurden.

## Standorte im Pfarrgebiet, für die Amtshandlungen gemeldet wurden

Allgemeine Aktivitäten an...		Fremdsprachige Gottesdienste an...		Sprachen:
A-Standorten:	2	A-Standorten:	0	-
BB-Standorten:	1	BB-Standorten:	1	Polnisch
BC- und C-Standorten:	5	BC- und C-Standorten:	0	-
Kapellen / Sonstige Kirchen:	1	Kapellen / Sonstige Kirchen:	0	-

Nr. Standort / Kirche		T	Amtshandlungen an den Standorten											
			Taufen (Amtshandlungen)					Erstkommunionen						
			am Standort		im Vergleich z.a. Standorten			am Standort		im Vergleich z.a. Standorten				
		Anzahl	Ant. K.	Ant. Pf.	Rang*	Rang Gl.	...von	Anzahl	Ant. K.	Ant. Pf.	Rang**	Rang Gl.	...von	
10	St. Gertrud von Brabant	A	37	1,52	26,8	33	25	86	38	1,56	25,3	38	24	78
50	St. Maria Magdalena	A	62	2,54	44,9	4	4	86	42	1,72	28,0	21	13	78
61	Herz Jesu	BB	4	0,16	2,9	215	44	52	0	0,00	0,0	x	x	x
20	Herz Mariä	BC	12	0,49	8,7	154	10	22	19	0,78	12,7	112	10	18
40	St. Joseph	BC	10	0,41	7,2	173	13	22	9	0,37	6,0	163	17	18
60	St. Marien	BC	6	0,25	4,3	205	20	22	29	1,19	19,3	63	5	18
30	St. Johannes	C	7	0,29	5,1	199	50	80	13	0,53	8,7	141	33	44
51	Hl. Theresia vom Kinde Jesu	C	0	0,00	0,0	x	x	x	0	0,00	0,0	x	x	x
18	Marienhospital	K	0	0,00	0,0	x	x	x	0	0,00	0,0	x	x	x
00	Pfarrei St. Gertrud v. B. - Summe		<b>138</b>	<b>5,66</b>	<b>100,0</b>	-----	<b>33</b>	<b>42</b>	<b>150</b>	<b>6,15</b>	<b>100,0</b>	-----	<b>19</b>	<b>42</b>

\*: von 266 Standorten, für die Taufen gemeldet wurden.

\*: von 180 Standorten, für die Erstkommunionen gemeldet wurden.

## Standorte im Pfarrgebiet, für die Amtshandlungen gemeldet wurden

Allgemeine Aktivitäten an...		Fremdsprachige Gottesdienste an...		Sprachen:
A-Standorten:	2	A-Standorten:	0	-
BB-Standorten:	1	BB-Standorten:	1	Polnisch
BC- und C-Standorten:	5	BC- und C-Standorten:	0	-
Kapellen / Sonstige Kirchen:	1	Kapellen / Sonstige Kirchen:	0	-

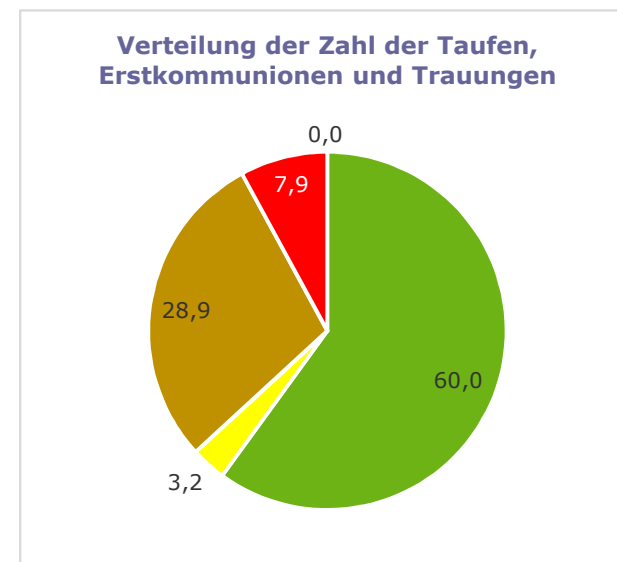
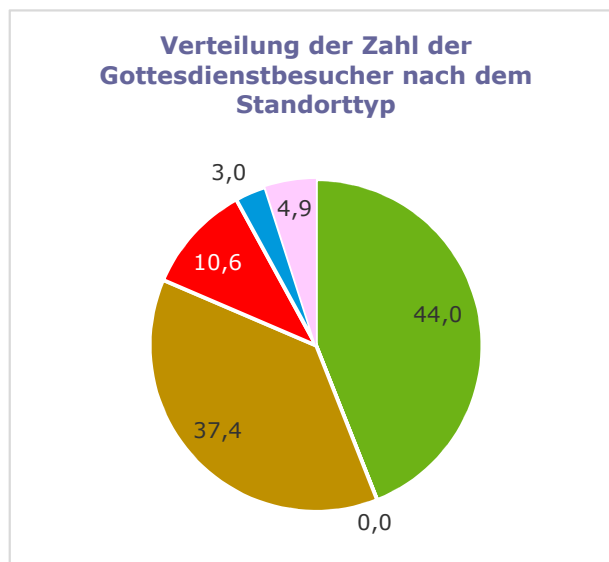
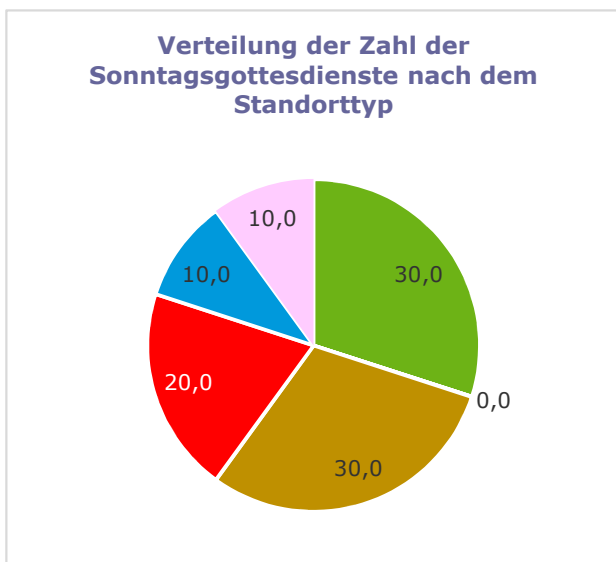
		Amtshandlungen an den Standorten												
		Trauungen						Vergleich zum Vorjahr						
		am Standort		im Vergleich z.a. Standorten				Erhöhung oder Verringerung im Jahr 2018						
		Nr.	Standort / Kirche	T	Anzahl	Ant. K.	Ant. Pf.	Rang*	Rang Gl.	...von	Gottesdienst°	Taufen	Erstk.	Trau.
									Anzahl	TN	TF	EK	TRG	GES
10	St. Gertrud von Brabant	A	3	0,12	11,1	101	54	79	+0,5	+63,5	+3	+11	-3	+11
50	St. Maria Magdalena	A	7	0,29	25,9	41	31	79	+0,0	+112,0	+6	+2	-7	+1
61	Herz Jesu	BB	6	0,25	22,2	54	9	46	+0,0	+1,5	+2	+0	-2	+0
20	Herz Mariä	BC	2	0,08	7,4	129	11	18	+0,0	+14,5	+0	+9	+0	+9
40	St. Joseph	BC	2	0,08	7,4	129	11	18	+0,0	+123,0	+8	-11	+2	-1
60	St. Marien	BC	2	0,08	7,4	129	11	18	+0,0	+121,5	-2	+6	-1	+3
30	St. Johannes	C	5	0,21	18,5	63	8	54	+0,0	+9,5	-5	-3	-1	-9
51	Hl. Theresia vom Kinde Jesu	C	0	0,00	0,0	x	x	x	+0,0	-7,5	+0	+0	-1	-1
18	Marienhospital	K	0	0,00	0,0	x	x	x	+1,0	+55,5	+0	+0	+0	+0
00	Pfarrei St. Gertrud v. B. - Summe		<b>27</b>	<b>1,11</b>	<b>100,0</b>	-----	<b>29</b>	<b>42</b>	<b>+1,5</b>	<b>+493,5</b>	<b>+12</b>	<b>+14</b>	<b>-13</b>	<b>+13</b>

\*: von 208 Standorten, für die Trauungen gemeldet wurden.

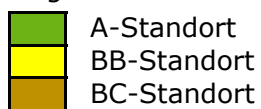
°: Deutsche und fremdsprachige Gottesdienste sind hier zusammengefasst

		Amtshandlungen an den Standorttypen im Pfarrgebiet												
Nr.	Standorttyp	T	Absolute Anzahl					Anteil am Gesamtwert der Pfarrei						
			Gottesdienst.		Taufen	Erstk.	Trau.	Tf/E/Tr	Gottesdienst.		Taufen	Erstk.	Trau.	Tf/E/Tr
			GTDZ	GTDN	TF	EK	TRG	GES	GTDZ	GTDN	TF	EK	TRG	GES
1	A-Standort	A	3,0	804,0	99	80	10	189	30,0	44,0	71,7	53,3	37,0	60,0
2	BB-Standort	BB	0,0	0,0	4	0	6	10	0,0	0,0	2,9	0,0	22,2	3,2
3	BC-Standort	BC	3,0	683,5	28	57	6	91	30,0	37,4	20,3	38,0	22,2	28,9
4	C-Standort	C	2,0	193,5	7	13	5	25	20,0	10,6	5,1	8,7	18,5	7,9
5	Kapelle	K	1,0	55,5	0	0	0	0	10,0	3,0	0,0	0,0	0,0	0,0
6	Fremdsprachiger Gottesdienst	M	1,0	90,0	-----	-----	-----	-----	10,0	4,9	-----	-----	-----	-----
Pfarrei St. Gertrud v. B. - Summe			<b>10,0</b>	<b>1827</b>	<b>138</b>	<b>150</b>	<b>27</b>	<b>315</b>	<b>100</b>	<b>100</b>	<b>100</b>	<b>100</b>	<b>100</b>	<b>100</b>

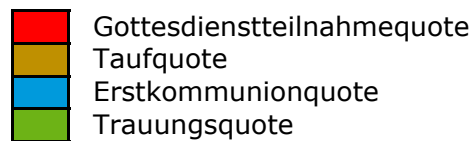
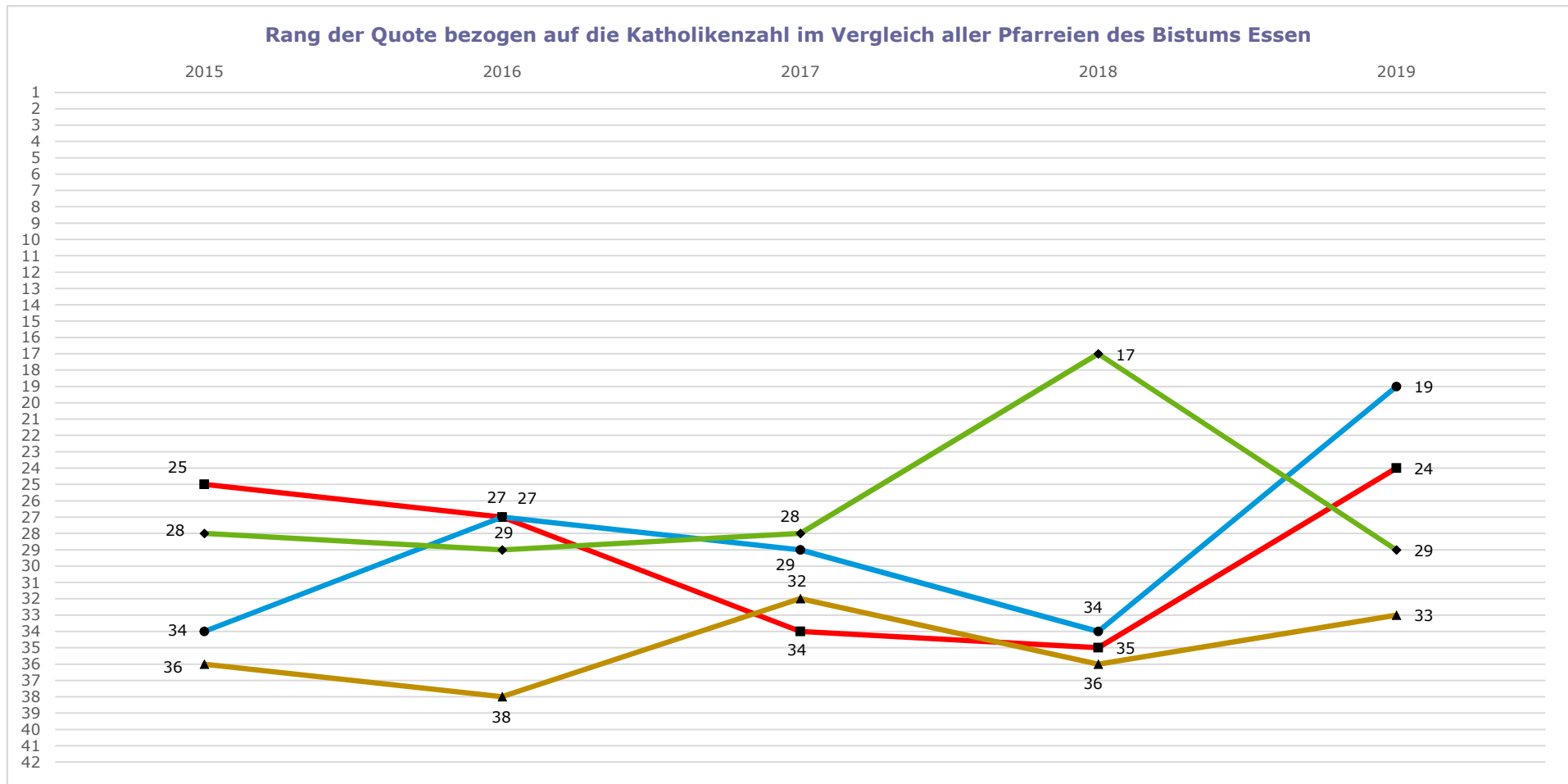
## Diagramme



### Legende



## Zeitliche Entwicklung der Gottesdienstteilnahme und der Amtshandlungen im Vergleich mit den anderen Pfarreien



Rang 1: Spitzenwert  
 Rang 2 - 5: Spitzengruppe  
 Rang 6 - 11: Weit überdurchschnittlich  
 Rang 12 - 17: Überdurchschnittlich

Rang 18 - 25: Durchschnittlich  
 Rang 26 - 31: Unterdurchschnittlich  
 Rang 32 - 37: Weit unterdurchschnittlich  
 Rang 38 - 41: Schlussfeld  
 Rang 42: Schlusslicht



## Zusammenfassung der Ergebnisse

Die Pfarrei St. Gertrud von Brabant in Bochum-Wattenscheid gehört bei weit überdurchschnittlicher Katholikenzahl zu den flächenmäßig mittelgroßen Pfarreien des Bistums Essen.

Mit 24.387 Katholiken verfügt sie über insgesamt neun Standorte. Der Kirche Herz Jesu in Sevinghausen wird ausschließlich durch eine polnische Personalgemeinde genutzt.

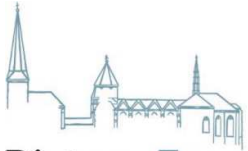
Die auf die Katholikenzahl bezogene Quote der Gottesdienstfeiernden erreicht im Pfarrgebiet etwa das im Bistum Essen übliche Niveau. Innerhalb des Pfarrgebiets ergeben sich sowohl für die beiden A-Kirchen St. Maria Magdalena und St. Gertrud von Brabant, aber auch für den Standort St. Marien besonders hohe Gottesdienstteilnahmezahlen. Neben den drei genannten Kirchen gehört auch St. Joseph noch mit zur Gruppe der 100 am stärksten genutzten Gottesdienststandorte des Bistums, während für alle übrigen Standorte des Pfarrgebiets schwächere Besuchszahlen gemeldet sind.

Die Taufen sind vor allem an den beiden A-Standorten gefeiert worden, während sich die Trauungen auf sämtliche Kirchen der Pfarrei mit Ausnahme von St. Theresia verteilen. Bei den Erstkommunionen sind die Fallzahlen an den beiden A-Kirchen erheblich höher als an den übrigen Standorten, aber die Unterschiede sind weniger stark ausgeprägt, als bei den Taufen. Insgesamt vermeldet die Pfarrei bei den Taufen und Firmungen, bezogen auf die Katholikenzahl, weit unterdurchschnittliche Fallzahlen. Auch die Anzahl der Trauungen und Bestattungen ist unterdurchschnittlich hoch, während bei den Erstkommunionen etwa das im Bistum Essen übliche Niveau erreicht wird. Für die Kirche St. Maria Magdalena ist die vierthöchste absolute Taufzahl aller Standorte im Bistum Essen gemeldet worden.

Einhergehend mit einer Ausweitung des Gottesdienstangebots um 1,5 Messen im Durchschnitt beider Zähltermine ist auch die Gottesdienstteilnahmequote im Vergleich zum Vorjahr massiv angestiegen. Die Quote erreicht wieder das Niveau des Jahres 2016, obwohl seit diesem Jahr die Zahl der gefeierten Messen stark reduziert worden ist. Bei den Fallzahlen der Taufen und Erstkommunionen ergeben sich ebenfalls Zugewinne gegenüber dem Vorjahr, während die Gesamtzahl der Trauungen massiv gefallen ist.

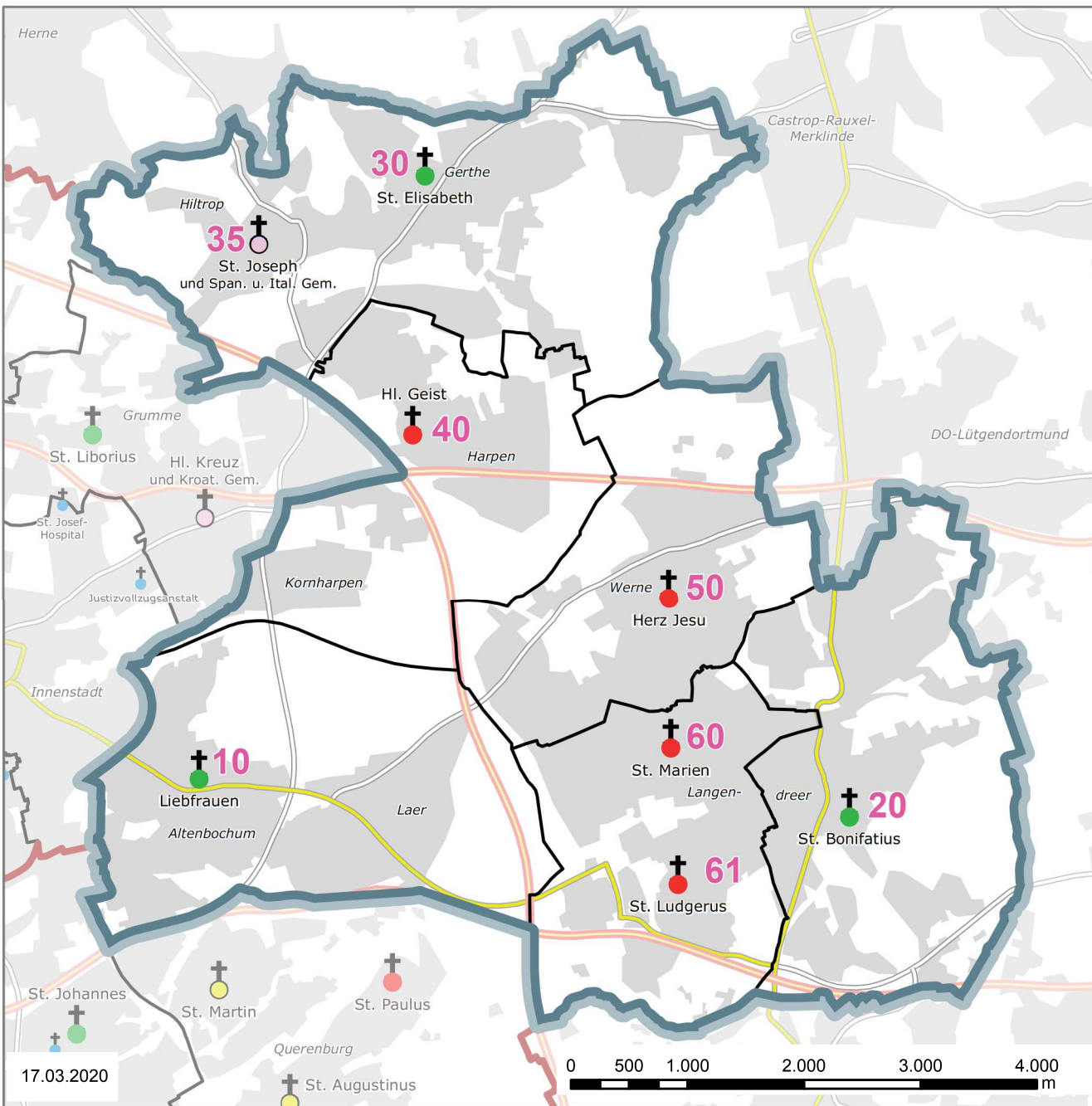
Das Votum der Pfarrei sieht vor, die Kirchen St. Gertrud von Brabant und St. Maria Magdalena dauerhaft zu erhalten (A). Herz Jesu bleibt bis auf Weiteres geöffnet (BB), da sie von der polnischen Personalgemeinde unterhalten wird, während die Kirchen Herz Mariä, St. Joseph und St. Marien mittelfristig geschlossen werden sollen (BC). Die Standorte St. Johannes und Hl. Theresia vKJ stehen bereits kurzfristig zur Disposition (C).

Auf die beiden A-Standorte entfallen 46% der deutschsprachigen Gottesdienstfeiernden und 60% der Amtshandlungen, während für die zu schließenden Kirchen etwa 51% der Gottesdienstteilnehmenden und 37% der Amtshandlungen gemeldet sind. Für alle im Jahreserhebungsbericht 2018 in Kategorie A, BB, BC oder C eingestuften Standorte ist im Jahr 2019 mindestens ein Sonntagsgottesdienst oder eine Amtshandlung gemeldet worden.



# Pfarrei 112 - **Liebfrauen**, Bochum

Bistum Essen



## Gemeinden

10	Liebfrauen	6.491 Kath.
20	St. Bonifatius	4.168 Kath.
30	St. Elisabeth	6.022 Kath.
40	Hl. Geist	3.807 Kath.
50	Herz Jesu	4.247 Kath.
60	St. Marien	4.415 Kath.
		<hr/>
		29.150 Kath.

## Standorte

- 10 **A** - Liebfrauen, Altenbochum
- 20 **A** - St. Bonifatius, Langendreer
- 30 **A** - St. Elisabeth, Gerthe
- 35 **M (A)** - St. Joseph, Hiltrop
- 40 **C** - Hl. Geist, Harpen
- 50 **C** - Herz Jesu, Werne
- 60 **C** - St. Marien, Langendreer
- 61 **C** - St. Ludgerus, Langendreer


## Kirchengebäude



10



20



30



35



40



50



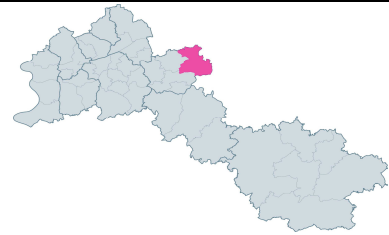
60



61

## Liebfrauen, Bochum

**Errichtung:** 01.09.2008  
**Größe:** 43,6 km<sup>2</sup>  
**Einwohner:** 99.552  
**Katholikenanteil:** 29,3 %  
**Pfarrer:** David Markus Ringel



	Zeitreihentabelle Liebfrauen							
	Absolute Werte				Anteil an der Katholikenzahl (pro 1000 Katholiken / ‰)**			
	2016	2017	2018	2019	2016	2017	2018	2019
Katholiken (Hauptwohnsitz)	30.663	30.285	29.695	29.150				
Gemeinden	6	6	6	6				
Aktive Standorte*	8	8	8	8				
Sonntagsgottesdienste	13,0	13,0	13,5	14,5				
Gottesdienstfeiernde**	2.494	2.048	2.133	2.206	8,1	6,8	7,2	7,6
Taufen (Pfarrmitglieder)	191	203	211	189	6,2	6,7	7,1	6,5
Taufen (Amtshandlungen)	182	176	188	176	5,9	5,8	6,3	6,0
Kinder 0 - 1 Jahre	139	134	147	131				
Kinder 2 - 6 Jahre	22	28	27	31				
Kinder 7 - 13 Jahre	17	6	10	10				
Erwachsenentf. ab 14 J.	4	8	4	4				
Erstkommunionen	192	173	189	178	6,3	5,7	6,4	6,1
Firmungen	97	117	132	95	3,2	3,9	4,4	3,3
Trauungen	42	44	43	27	1,4	1,5	1,4	0,9
Eheleute beide kath.	30	26	24	19				
Eheleute kath. und ev.	6	12	14	8				
Eheleute kath. und sonst.	6	6	5	0				
Dispenstr. v.d. Formpflicht^	5	12	7	1				
Sanatio in radice-Fälle^	0	0	0	0				
Übertritte (Eintritte)	7	3	3	3	0,2	0,1	0,1	0,1
Wiederaufnahmen	15	10	5	3	0,5	0,3	0,2	0,1
Austritte	190	198	219	297	6,2	6,5	7,4	10,2
Bestattungen	395	321	385	324	12,9	10,6	13,0	11,1

\*: Hier ist die Anzahl der Standorte angegeben, für die die Pfarrei Amtshandlungen gemeldet hat. \*\*: Anteil Gottesdienstfeiernde pro 100 Kath. (%)  
 ^: Sonderfälle bei kirchlichen Trauungen: Dispenstr. v.d. Formpflicht sind kirchliche Trauungen, bei denen die Erlaubis erteilt wurde, sie nicht im Rahmen eines römisch-katholischen Gottesdienstes auszuführen. Bei Sanatio in radice-Fällen wird eine eigentlich nach dem Kirchenrecht ungültige Eheschließung im Nachhinein doch noch für gültig erklärt,

### Vergleich zu den anderen Pfarreien im Bistum Essen

<b>Katholikenzahl:</b>	3	<b>Taufen (Amtsh.):</b>	26
<b>Fläche:</b>	14	<b>Erstkommunionen:</b>	20
<b>Gottesdienstbesuch</b>	22	<b>Firmungen:</b>	24
(je 100 Kath.)		<b>Trauungen:</b>	34
		<b>Bestattungen:</b>	24

Angegeben ist der Rang von 1 - 42, wobei 1 der höchste und 42 der niedrigste Wert aller Pfarreien im Bistum Essen ist.  
 Der Rangfolge bei den Amtshandlungen liegt jeweils der Anteil pro 1000 Katholiken zu Grunde.

## Standorte im Pfarrgebiet, für die Amtshandlungen gemeldet wurden

Allgemeine Aktivitäten an...		Fremdsprachige Gottesdienste an...		Sprachen:
A-Standorten:	4	A-Standorten:	1	Ital., Span.
BB-Standorten:	0	BB-Standorten:	0	-
BC- und C-Standorten:	4	BC- und C-Standorten:	0	-
Kapellen / Sonstige Kirchen:	0	Kapellen / Sonstige Kirchen:	0	-

		Amtshandlungen an den Standorten												
		Gottesdienstteilnahme												
Nr.	Standort / Kirche	T	1. Termin		2. Termin		Durchschnitt beider Termine							
			am Standort		am Standort		am Standort		im Vergleich zu anderen Standorten					
			Anzahl	TN	Anzahl	TN	Anzahl	TN	Ant. K.	Ant. Dt.	Ant. Pf.	Rang*	Rang Gl.	...von
10	Liebfrauen	A	4	549	5	576	4,5	562,5	1,93	26,3	25,5	9	5	86
20	St. Bonifatius	A	1	214	1	209	1,0	211,5	0,73	9,9	9,6	98	54	86
30	St. Elisabeth	A	3	517	2	417	2,5	467,0	1,60	21,9	21,2	19	14	86
35	St. Joseph	A	1	51	1	58	1,0	54,5	0,19	2,6	2,5	265	86	86
40	Hl. Geist	C	1	240	1	249	1,0	244,5	0,84	11,4	11,1	74	5	84
50	Herz Jesu	C	1	263	1	251	1,0	257,0	0,88	12,0	11,7	62	3	84
60	St. Marien	C	1	226	1	228	1,0	227,0	0,78	10,6	10,3	87	7	84
61	St. Ludgerus (Trinity)	C	1	121	1	105	1,0	113,0	0,39	5,3	5,1	180	36	84
38	St. Joseph - Italienische Gottesdienste	M	1	60	1	43	1,0	51,5	0,18	-----	2,3	274	22	35
39	St. Joseph - Spanische Gottesdienste	M	0	0	1	34	0,5	17,0	0,06	-----	0,8	334	32	35
00	Pfarrei Liebfrauen - Summe		<b>14</b>	<b>2.241</b>	<b>15</b>	<b>2.170</b>	<b>14,5</b>	<b>2.206</b>	<b>7,57</b>	<b>100,0</b>	<b>100,0</b>	<b>-----</b>	<b>22</b>	<b>42</b>

\*: von 351 Standorten, für die Gottesdienste gemeldet wurden.

		Amtshandlungen an den Standorten													
		Taufen (Amtshandlungen)						Erstkommunionen							
Nr.	Standort / Kirche	T	am Standort			im Vergleich z.a. Standorten			am Standort			im Vergleich z.a. Standorten			
			Anzahl	Ant. K.	Ant. Pf.	Rang*	Rang Gl.	...von	Anzahl	Ant. K.	Ant. Pf.	Rang**	Rang Gl.	...von	
10	Liebfrauen	A	54	1,85	30,7	8	7	86	37	1,27	20,8	42	27	78	
20	St. Bonifatius	A	19	0,65	10,8	93	52	86	36	1,23	20,2	43	28	78	
30	St. Elisabeth	A	38	1,30	21,6	26	20	86	32	1,10	18,0	52	32	78	
35	St. Joseph	A	1	0,03	0,6	243	86	86	5	0,17	2,8	179	78	78	
40	Hl. Geist	C	21	0,72	11,9	83	10	80	21	0,72	11,8	97	20	44	
50	Herz Jesu	C	14	0,48	8,0	137	26	80	29	0,99	16,3	63	12	44	
60	St. Marien	C	24	0,82	13,6	75	7	80	18	0,62	10,1	118	27	44	
61	St. Ludgerus (Trinity)	C	5	0,17	2,8	209	57	80	0	0,00	0,0	x	x	x	
00	Pfarrei Liebfrauen - Summe		<b>176</b>	<b>6,04</b>	<b>100,0</b>	<b>-----</b>	<b>26</b>	<b>42</b>	<b>178</b>	<b>6,11</b>	<b>100,0</b>	<b>-----</b>	<b>20</b>	<b>42</b>	

\*: von 266 Standorten, für die Taufen gemeldet wurden.

\*: von 180 Standorten, für die Erstkommunionen gemeldet wurden.

## Standorte im Pfarrgebiet, für die Amtshandlungen gemeldet wurden

Allgemeine Aktivitäten an...		Fremdsprachige Gottesdienste an...		Sprachen:
A-Standorten:	4	A-Standorten:	1	Ital., Span.
BB-Standorten:	0	BB-Standorten:	0	-
BC- und C-Standorten:	4	BC- und C-Standorten:	0	-
Kapellen / Sonstige Kirchen:	0	Kapellen / Sonstige Kirchen:	0	-

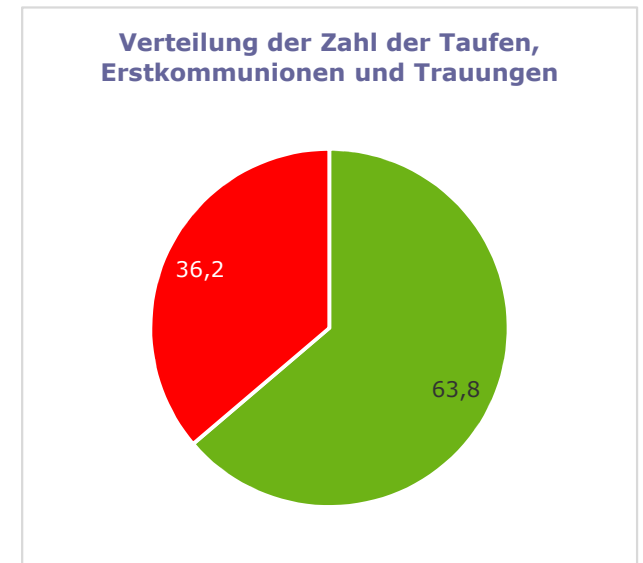
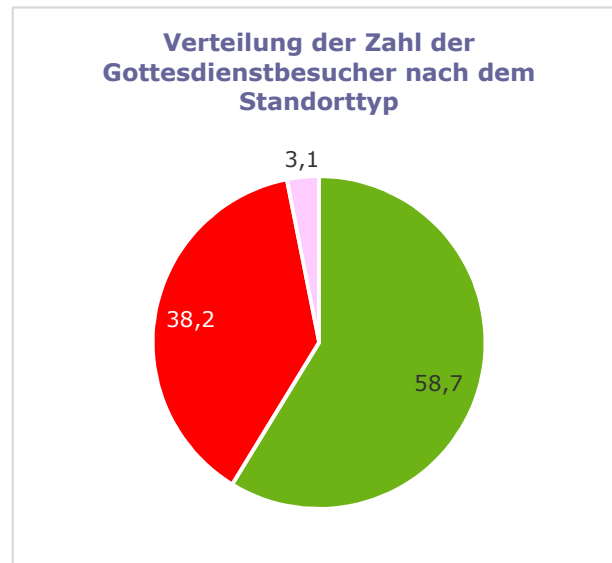
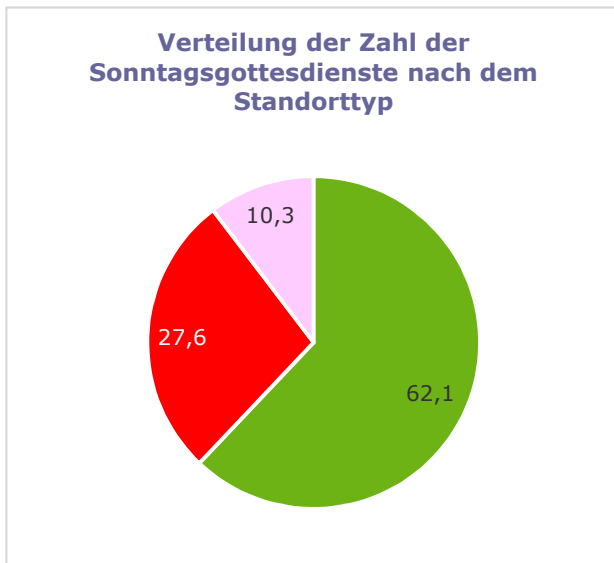
		Amtshandlungen an den Standorten												
		Trauungen						Vergleich zum Vorjahr						
		am Standort		im Vergleich z.a. Standorten				Erhöhung oder Verringerung im Jahr 2018						
Nr.	Standort / Kirche	T	am Standort		im Vergleich z.a. Standorten				Gottesdienst°	Taufen	Erstk.	Trau.	Tf/E/Tr	
			Anzahl	Ant. K.	Ant. Pf.	Rang*	Rang Gl.	...von	Anzahl	TN	TF	EK	TRG	GES
10	Liebfrauen	A	10	0,34	37,0	18	15	79	+0,5	+80,5	+8	-4	+5	+9
20	St. Bonifatius	A	3	0,10	11,1	101	54	79	+0,0	-11,0	+2	+11	+1	+14
30	St. Elisabeth	A	8	0,27	29,6	31	26	79	+0,5	-64,5	-7	-14	-6	-27
35	St. Joseph	A	0	0,00	0,0	x	x	x	+0,0	+17,0	-2	+5	+0	+3
40	Hl. Geist	C	2	0,07	7,4	129	27	54	+0,0	+62,5	-6	-8	-4	-18
50	Herz Jesu	C	1	0,03	3,7	167	39	54	+0,0	-12,0	-4	+13	-4	+5
60	St. Marien	C	1	0,03	3,7	167	39	54	+0,0	+29,0	-1	-13	-7	-21
61	St. Ludgerus (Trinity)	C	2	0,07	7,4	129	27	54	+0,0	-28,5	-2	-1	-1	-4
00	Pfarrei Liebfrauen - Summe		<b>27</b>	<b>0,93</b>	<b>100,0</b>	-----	<b>34</b>	<b>42</b>	<b>+1,0</b>	<b>+73,0</b>	<b>-12</b>	<b>-11</b>	<b>-16</b>	<b>-39</b>

\*: von 208 Standorten, für die Trauungen gemeldet wurden.







°: Deutsche und fremdsprachige Gottesdienste sind hier zusammengefasst

		Amtshandlungen an den Standorttypen im Pfarrgebiet												
Nr.	Standorttyp	T	Absolute Anzahl					Anteil am Gesamtwert der Pfarrei						
			Gottesdienst.		Taufen	Erstk.	Trau.	Tf/E/Tr	Gottesdienst.		Taufen	Erstk.	Trau.	Tf/E/Tr
			GTDZ	GTDN	TF	EK	TRG	GES	GTDZ	GTDN	TF	EK	TRG	GES
1	Pfarrkirche	A	9,0	1295,5	112	110	21	243	62,1	58,7	63,6	61,8	77,8	63,8
2	Gemeindekirche	C	4,0	841,5	64	68	6	138	27,6	38,2	36,4	38,2	22,2	36,2
3	Fremdsprachiger Gottesdienst	M	1,5	68,5	-----	-----	-----	-----	10,3	3,1	-----	-----	-----	-----
Pfarrei Liebfrauen - Summe			<b>14,5</b>	<b>2206</b>	<b>176</b>	<b>178</b>	<b>27</b>	<b>381</b>	<b>100</b>	<b>100</b>	<b>100</b>	<b>100</b>	<b>100</b>	<b>100</b>

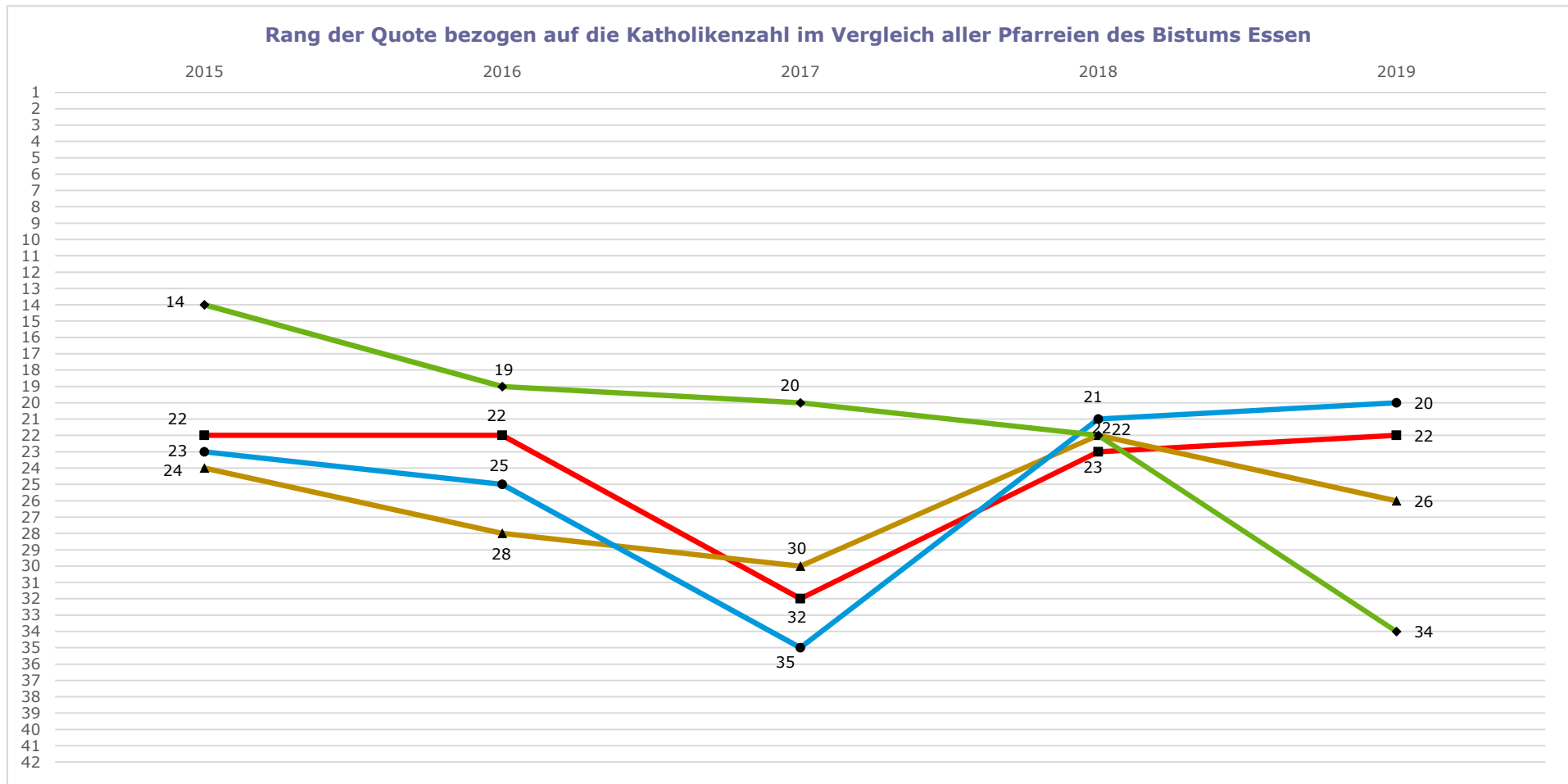
## Diagramme



### Legende

	A-Standort		C-Standort
	BB-Standort		Kapelle / Sonstiger Standort
	BC-Standort		Fremdsprachiger Gottesdienst (beliebiger Standort)

## Zeitliche Entwicklung der Gottesdienstteilnahme und der Amtshandlungen im Vergleich mit den anderen Pfarreien



■ Gottesdienstteilnahmequote  
▲ Taufquote  
● Erstkommunionquote  
◆ Trauungsquote

Rang 1: Spitzenwert  
 Rang 2 - 5: Spitzengruppe  
 Rang 6 - 11: Weit überdurchschnittlich  
 Rang 12 - 17: Überdurchschnittlich

Rang 18 - 25: Durchschnittlich  
 Rang 26 - 31: Unterdurchschnittlich  
 Rang 32 - 37: Weit unterdurchschnittlich  
 Rang 38 - 41: Schlussfeld  
 Rang 42: Schlusslicht

## **Zusammenfassung der Ergebnisse**

Die Pfarrei Liebfrauen in Bochum hat bei einer überdurchschnittlich großen Fläche die dritthöchste Katholikenzahl aller Pfarreien des Bistums Essen.

Bei 29.150 Katholiken verfügt sie über insgesamt acht aktive Standorte. An der Kirche St. Joseph werden neben den deutschsprachigen Messen auch italienische und spanische Gottesdienste gefeiert.

Bei insgesamt etwa durchschnittlich hoher Besuchszahl vermelden die Kirchen Liebfrauen und St. Elisabeth die höchsten Teilnehmezahlen im Pfarrgebiet. Neben diesen beiden Standorten gehören auch die Kirchen Herz Jesu, Hl. Geist, St. Marien und St. Bonifatius zur Gruppe der 100 am stärksten genutzten Gottesdienstorte des Bistums. Auf alle übrigen Standorte entfallen durchweg wesentlich niedrigere Teilnehmezahlen.

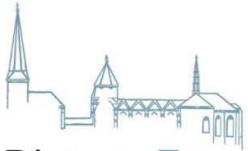
Bezogen auf die Katholikenzahl der Pfarrei wurden Erstkommunionen, Firmungen und Bestattungen in etwa durchschnittlichem Maß ausgeführt. Die Anzahl der Taufen ist unterdurchschnittlich, während Trauungen sogar in stark unterdurchschnittlicher Zahl gefeiert wurden. Die Amtshandlungen sind fast ausschließlich an den sechs zuvor genannten gottesdienstteilnahmestarken Standorten vorgenommen worden, wobei innerhalb dieser Gruppe auf die drei A-Standorte und besonders auf die Pfarrkirche meist höhere Anteile als auf die drei C-Standorte entfallen. Der vierte A-Standort St. Joseph ist dagegen kaum bei Amtshandlungen genutzt worden.

Im Vergleich zum Vorjahr ist die Gottesdienstteilnahme leicht angestiegen, wobei im Durchschnitt beider Zähltermine auch 1,0 Sonntagsmessen mehr gemeldet worden sind. Dagegen sind die Zahlen der Taufen und Erstkommunionen gefallen, während sich bei der Zahl der Trauungen sogar ein massiver Rückgang von 43 Fällen im Jahr 2018 auf 27 im Jahr 2019 ergibt.

Das Votum der Pfarrei sieht vor, die Kirchen Liebfrauen, St. Bonifatius, St. Elisabeth und St. Joseph dauerhaft zu erhalten (A). Im Fall der Kirche St. Joseph gilt das nur unter der Voraussetzung, dass die muttersprachlichen Gemeinden an diesem Standort belassen werden. Alle übrigen Kirchen im Pfarrgebiet stehen kurzfristig zur Disposition (C).

Auf die A-Standorte entfallen jeweils knapp über 60% der deutschsprachigen Gottesdienstfeiernden und der Amtshandlungen. Für alle im Jahresherhebungsbericht 2018 in Kategorie A, BB, BC oder C eingestuften Standorte ist im Jahr 2019 mindestens ein Sonntagsgottesdienst oder eine Amtshandlung gemeldet worden.





# Pfarrei 113 - B.M.V. Matris Dolorosae, Bochum

Bistum Essen

## Gemeinden

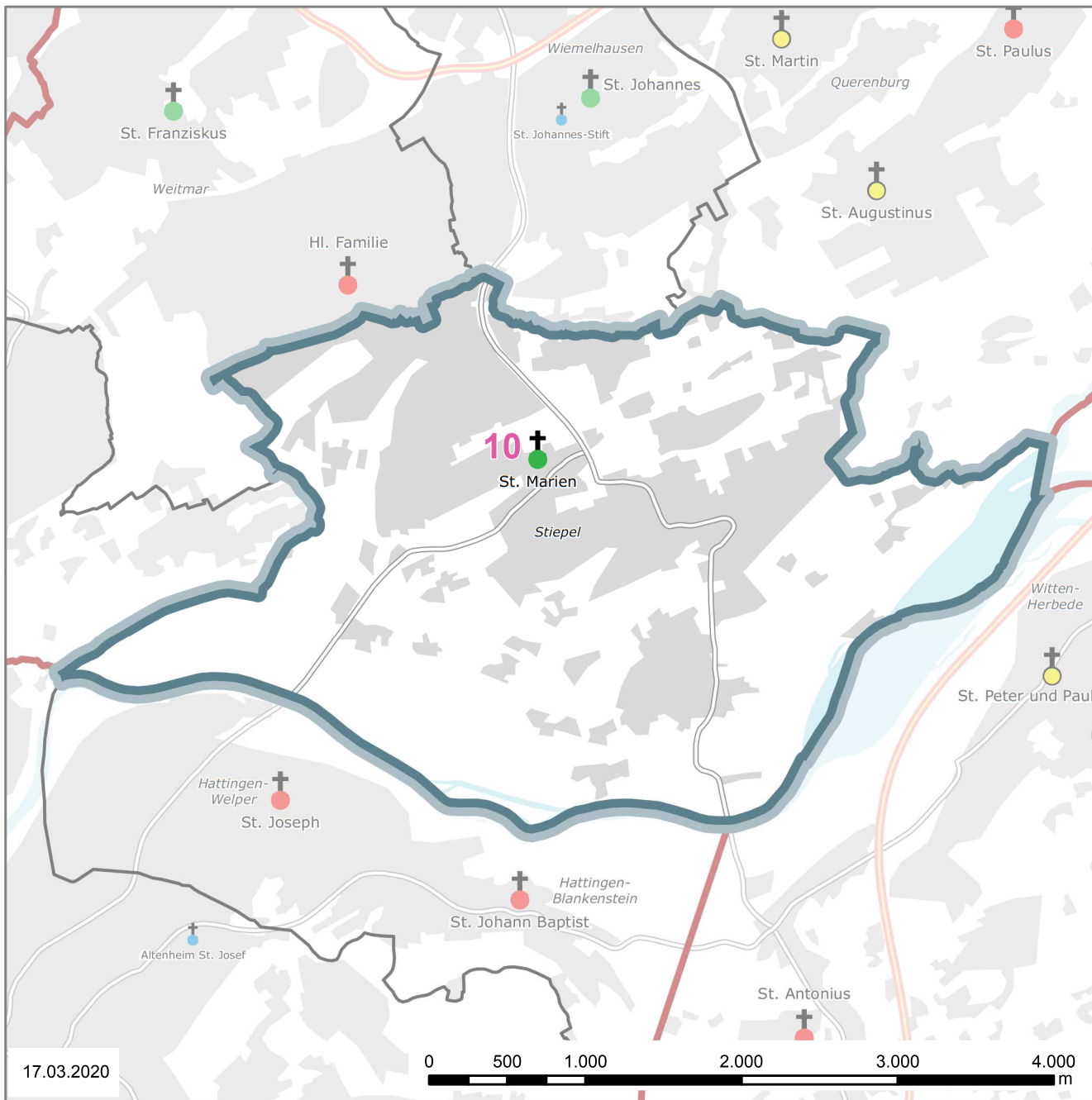
10 St. Marien

3.223 Kath.

## Standorte

10 A (M) - St. Marien, Stiepel

## Kirchengebäude



## B. M. V. Matris Dolorosae

<b>Errichtung:</b>	1955
<b>Größe:</b>	12,8 km <sup>2</sup>
<b>Einwohner:</b>	12.360
<b>Katholikenanteil:</b>	26,1 %
<b>Pfarrer:</b>	<b>P. Elias Blaschek OCist</b>



	Zeitreihentabelle B. M. V. Matris Dolorosae							
	Absolute Werte				Anteil an der Katholikenzahl (pro 1000 Katholiken / ‰)**			
	2016	2017	2018	2019	2016	2017	2018	2019
Katholiken (Hauptwohnsitz)	3.297	3.278	3.219	3.223				
Gemeinden	1	1	1	1				
Aktive Standorte*	1	1	1	1				
Sonntagsgottesdienste	6,5	8,5	6,5	6,5				
Gottesdienstfeiernde**	696	1.021	637	591	21,1	31,1	19,8	18,3
Taufen (Pfarrmitglieder)	14	20	25	32	4,2	6,1	7,8	9,9
Taufen (Amtshandlungen)	80	85	71	87	24,3	25,9	22,1	27,0
Kinder 0 - 1 Jahre	64	68	58	73				
Kinder 2 - 6 Jahre	13	9	6	9				
Kinder 7 - 13 Jahre	2	2	5	5				
Erwachsenentf. ab 14 J.	1	6	2	0				
Erstkommunionen	22	35	23	14	6,7	10,7	7,1	4,3
Firmungen	17	23	12	21	5,2	7,0	3,7	6,5
Trauungen	36	32	36	36	10,9	9,8	11,2	11,2
Eheleute beide kath.	22	20	25	21				
Eheleute kath. und ev.	12	9	8	11				
Eheleute kath. und sonst.	2	3	3	4				
Dispenstr. v.d. Formpflicht^	2	1	1	1				
Sanatio in radice-Fälle^	0	0	1	0				
Übertritte (Eintritte)	3	0	3	2	0,9	0,0	0,9	0,6
Wiederaufnahmen	2	3	5	2	0,6	0,9	1,6	0,6
Austritte	37	17	45	52	11,2	5,2	14,0	16,1
Bestattungen	42	25	49	36	12,7	7,6	15,2	11,2

\*: Hier ist die Anzahl der Standorte angegeben, für die die Pfarrei Amtshandlungen gemeldet hat. \*\*: Anteil Gottesdienstfeiernde pro 100 Kath. (%)  
 ^: Sonderfälle bei kirchlichen Trauungen: Dispenstr. v.d. Formpflicht sind kirchliche Trauungen, bei denen die Erlaubis erteilt wurde, sie nicht im Rahmen eines römisch-katholischen Gottesdienstes auszuführen. Bei Sanatio in radice-Fällen wird eine eigentlich nach dem Kirchenrecht ungültige Eheschließung im Nachhinein doch noch für gültig erklärt,

### Vergleich zu den anderen Pfarreien im Bistum Essen

<b>Katholikenzahl:</b>	42	<b>Taufen (Amtsh.):</b>	1
<b>Fläche:</b>	36	<b>Erstkommunionen:</b>	40
<b>Gottesdienstbesuch</b>	1	<b>Firmungen:</b>	3
(je 100 Kath.)		<b>Trauungen:</b>	1
		<b>Bestattungen:</b>	22

Angegeben ist der Rang von 1 - 42, wobei 1 der höchste und 42 der niedrigste Wert aller Pfarreien im Bistum Essen ist.  
 Der Rangfolge bei den Amtshandlungen liegt jeweils der Anteil pro 1000 Katholiken zu Grunde.

## Standorte im Pfarrgebiet, für die Amtshandlungen gemeldet wurden

Allgemeine Aktivitäten an...		Fremdsprachige Gottesdienste an...		Sprachen:
A-Standorten:	1	A-Standorten:	1	Englisch
BB-Standorten:	0	BB-Standorten:	0	-
BC- und C-Standorten:	0	BC- und C-Standorten:	0	-
Kapellen / Sonstige Kirchen:	0	Kapellen / Sonstige Kirchen:	0	-

		Amtshandlungen an den Standorten												
		Gottesdienstteilnahme												
		1. Termin		2. Termin		Durchschnitt beider Termine								
						am Standort			im Vergleich zu anderen Standorten					
Nr.	Standort / Kirche	T	Anzahl	TN	Anzahl	TN	Anzahl	TN	Ant. K.	Ant. Dt.	Ant. Pf.	Rang*	Rang Gl.	...von
10	St. Marien	A	7	535	5	568	6,0	551,5	17,11	100,0	93,3	10	6	86
15	St. Marien - Englische Messe	M	1	79	0	0	0,5	39,5	1,23	-----	6,7	293	25	35
00	Pfarrei B.M.V. Matris Dolorosae - Summe		<b>8</b>	<b>614</b>	<b>5</b>	<b>568</b>	<b>6,5</b>	<b>591</b>	<b>18,34</b>	<b>100,0</b>	<b>100,0</b>	<b>-----</b>	<b>1</b>	<b>42</b>

\*: von 351 Standorten, für die Gottesdienste gemeldet wurden.

		Amtshandlungen an den Standorten												
		Taufen (Amtshandlungen)						Erstkommunionen						
		am Standort		im Vergleich z.a. Standorten				am Standort		im Vergleich z.a. Standorten				
Nr.	Standort / Kirche	T	Anzahl	Ant. K.	Ant. Pf.	Rang*	Rang Gl.	...von	Anzahl	Ant. K.	Ant. Pf.	Rang**	Rang Gl.	...von
10	St. Marien	A	<b>87</b>	26,99	100,0	<b>1</b>	1	86	14	4,34	100,0	131	65	78
00	Pfarrei B.M.V. Matris Dolorosae - Summe		<b>87</b>	<b>26,99</b>	<b>100,0</b>	<b>-----</b>	<b>1</b>	<b>42</b>	<b>14</b>	<b>4,34</b>	<b>100,0</b>	<b>-----</b>	<b>40</b>	<b>42</b>

\*: von 266 Standorten, für die Taufen gemeldet wurden.

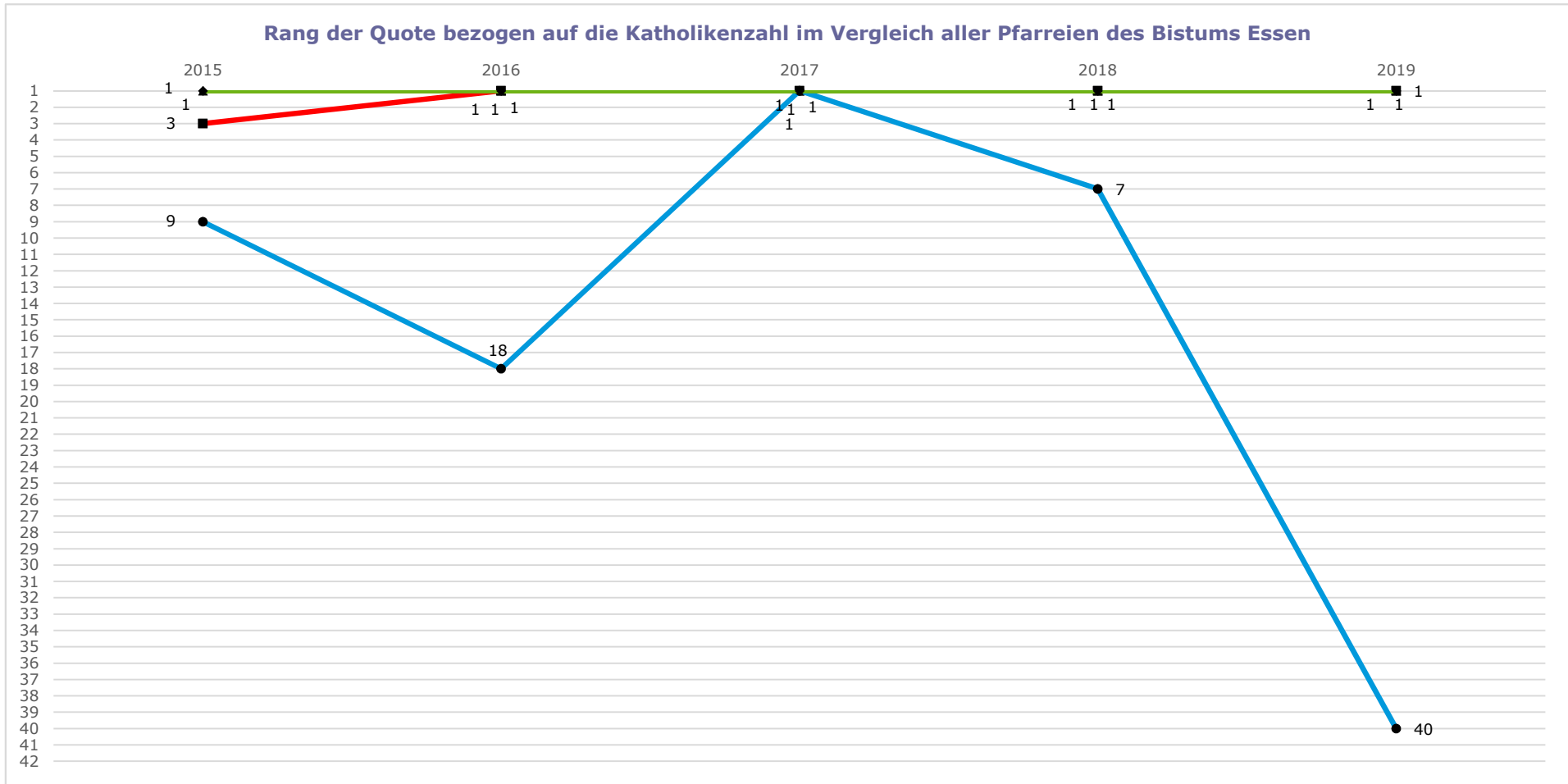
\*: von 180 Standorten, für die Erstkommunionen gemeldet wurden.

		Amtshandlungen an den Standorten												
		Trauungen						Vergleich zum Vorjahr						
		am Standort		im Vergleich z.a. Standorten				Erhöhung oder Verringerung im Jahr 2018						
Nr.	Standort / Kirche	T	Anzahl	Ant. K.	Ant. Pf.	Rang*	Rang Gl.	...von	Gottesdienst°	Taufen	Erstk.	Trau.	Tf/E/Tr	
								Anzahl	TN	TF	EK	TRG	GES	
10	St. Marien	A	<b>36</b>	11,17	100,0	<b>1</b>	1	79	+0,0	-46,0	+16	-9	+0	+7
00	Pfarrei B.M.V. Matris Dolorosae - Summe		<b>36</b>	<b>11,17</b>	<b>100,0</b>	<b>-----</b>	<b>1</b>	<b>42</b>	<b>+0,0</b>	<b>-46,0</b>	<b>+16</b>	<b>-9</b>	<b>+0</b>	<b>+7</b>

\*: von 208 Standorten, für die Trauungen gemeldet wurden.

°: Deutsche und fremdsprachige Gottesdienste sind hier zusammengefasst

**Zeitliche Entwicklung der Gottesdienstteilnahme und der Amtshandlungen im Vergleich mit den anderen Pfarreien**



- Gottesdienstteilnahmequote
- Taufquote
- Erstkommunionquote
- Trauungsquote

- Rang 1: Spitzenwert
- Rang 2 - 5: Spitzengruppe
- Rang 6 - 11: Weit überdurchschnittlich
- Rang 12 - 17: Überdurchschnittlich

- Rang 18 - 25: Durchschnittlich
- Rang 26 - 31: Unterdurchschnittlich
- Rang 32 - 37: Weit unterdurchschnittlich
- Rang 38 - 41: Schlussfeld
- Rang 42: Schlusslicht

## Zusammenfassung der Ergebnisse

Die Pfarrei „Beatae Mariae Virginis Matris Dolorosae“ hat bei einem sehr kleinen Pfarrgebiet die niedrigste Katholikenzahl aller Pfarreien des Bistums Essen. Sie ist die einzige Pfarrei, die im Zuge der Fusionsprozesse zwischen 2005 und 2008, sowie in der Zeit danach unverändert belassen wurde.

Bei 3.223 Katholiken verfügt sie nur über die Pfarrkirche St. Marien als einzigen aktiven Standort. Neben zahlreichen deutschsprachigen Gottesdiensten werden an dieser Kirche auch Messen in englischer Sprache gefeiert.

St. Marien ist als Wallfahrtskirche sowohl für die Gottesdienstteilnahme, als auch für Trauungen und Taufen ein besonders attraktiver Standort, der viele Katholiken aus den benachbarten Pfarreien anzieht<sup>1</sup>. Bei Gottesdienstbesuch, Taufen und Trauungen ist die Wallfahrtskirche bezogen auf die Katholikenzahl der kleinen Pfarrei der jeweils am stärksten genutzte Standort des Bistums. Auch bei den Firmungen gehört die Pfarrei zur Spitzengruppe (Rang 3), während Bestattungen nur in durchschnittlichem Maß ausgeführt worden sind. Bei den Erstkommunionen liegt die Pfarrei im bistumsweiten Vergleich jedoch im Schlussfeld (Rang 40).

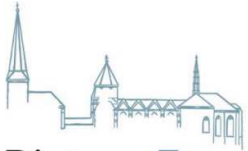
Bei dem Vergleich der absoluten Fallzahlen pro Standort steht die Kirche St. Marien bei Taufen und Trauungen jeweils an der Spitze der Rangliste.

Die Gottesdienstteilnahmezahl der Kirche St. Marien schwankt oftmals stark, weil viele besondere Messen an diesem Standort gefeiert werden und es Zufall ist, ob das an den Zählterminen jeweils der Fall ist oder nicht. Im Vergleich zum Vorjahr ist die Besuchszahl bei gleicher Zahl der gemeldeten Sonntagsmessen gefallen. Bei den Erstkommunionen zeigt sich nach hohen Verlusten im Jahr 2018 erneut ein massiver Rückgang, während die Zahl der Trauungen stagniert ist. Dagegen hat sich die Zahl der Taufen gegenüber dem Vorjahr stark erhöht.

Bei der stark genutzten Pfarrei- und Wallfahrtskirche St. Marien steht außer Frage, dass sie dauerhaft erhalten bleibt (A).

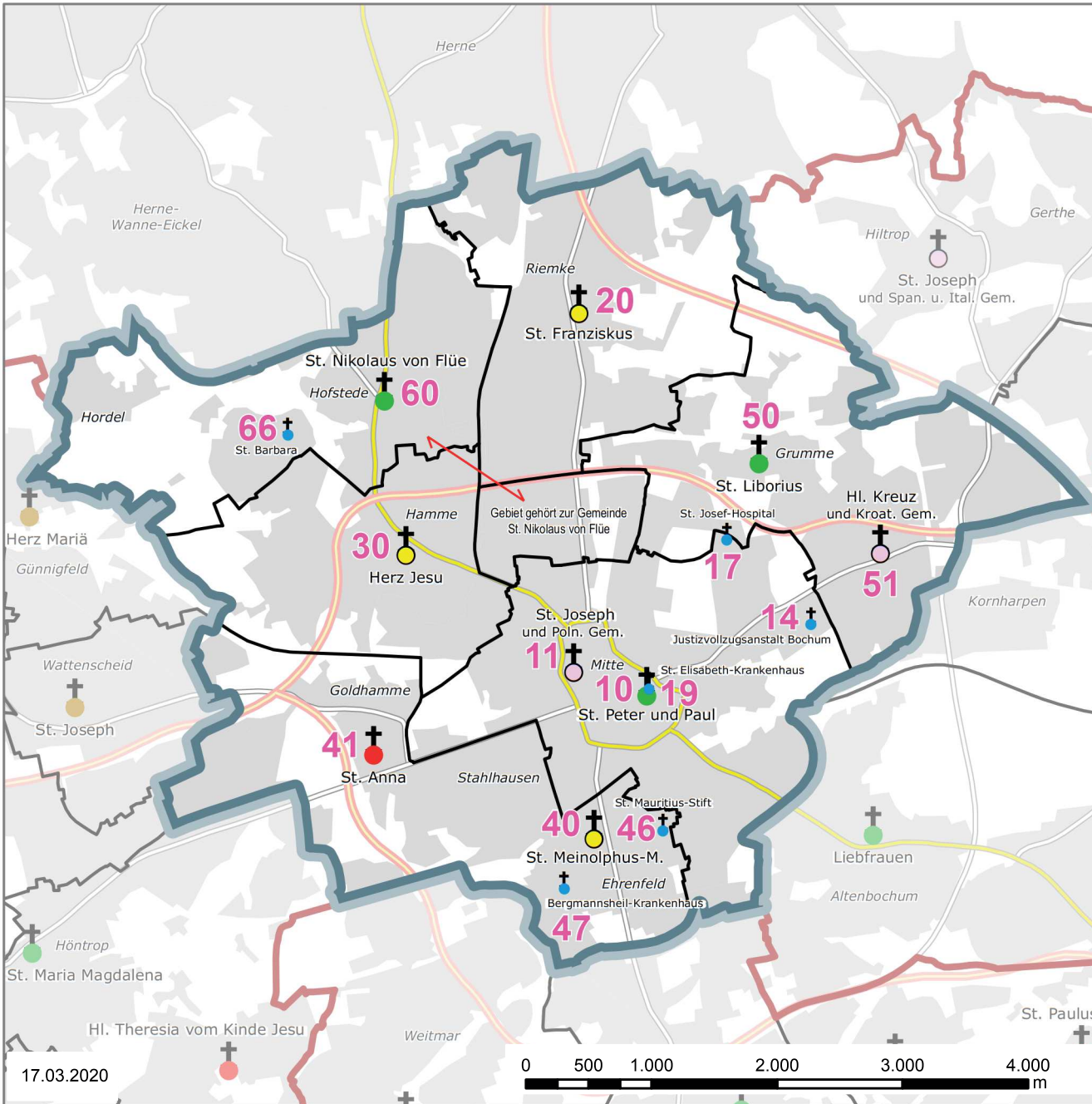
---

<sup>1</sup> Im Zuge des Pfarreientwicklungsprozesses hat die Pfarrei u.a. zum Wohnort der Gottesdienstfeiernden Daten erhoben, die das belegen. Siehe dazu: Votum der Pfarrei vom 05.03.2018 [„Der Pfarreientwicklungsprozess in der Pfarrgemeinde St. Marien Bochum-Stiepel“], unveröffentlicht, S. 7 - 8.



# Pfarrei 114 - St. Peter und Paul, Bochum

Bistum Essen



## Gemeinden

10	St. Peter und Paul	7.000 Kath.
20	St. Franziskus	3.138 Kath.
30	Herz Jesu	1.720 Kath.
40	St. Meinolphus-Mauritius	5.028 Kath.
50	Seliger Nikolaus Groß	3.699 Kath.
60	St. Nikolaus von Flüe	4.284 Kath.
		<b>25.364 Kath.</b>

## Standorte

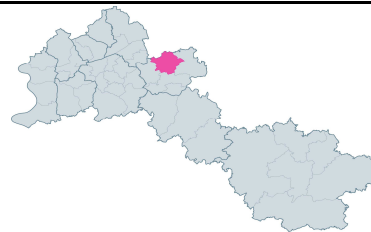
10	<b>A</b> - St. Peter und Paul	41	<b>C</b> - St. Anna
11	<b>M</b> (BB) - St. Joseph	46	<b>K</b> - St. Mauritiusstift
14	<b>K</b> - JVA Bochum	47	<b>K</b> - Bergmannsheil
17	<b>K</b> - St. Josef-Hospital	50	<b>A</b> - St. Liborius
19	<b>K</b> - St. Elisabeth-Krchs.	51	<b>M</b> (C) - Hl. Kreuz
20	<b>BB</b> - St. Franziskus	60	<b>A</b> - St. Nikolaus v.F.
30	<b>BB</b> - Herz Jesu	66	<b>K</b> - St. Barbara
40	<b>BB</b> - St. Meinolphus-M.		

## Kirchengebäude



## St. Peter und Paul, Bochum

**Errichtung:** 01.09.2008  
**Größe:** 29,7 km<sup>2</sup>  
**Einwohner:** 93.234  
**Katholikenanteil:** 26,7 %  
**Pfarrer:** Michael Ludwig



	Zeitreihentabelle St. Peter und Paul							
	Absolute Werte				Anteil an der Katholikenzahl (pro 1000 Katholiken / ‰)**			
	2016	2017	2018	2019	2016	2017	2018	2019
Katholiken (Hauptwohnsitz)	26.215	25.884	25.364	24.869				
Gemeinden	6	6	6	6				
Aktive Standorte*	16	14	15	15				
Sonntagsgottesdienste	21,5	19,5	20,0	19,5				
Gottesdienstfeiernde**	3.254	2.946	2.690	2.595	12,4	11,4	10,6	10,4
Taufen (Pfarrmitglieder)	161	149	130	130	6,1	5,8	5,1	5,2
Taufen (Amtshandlungen)	175	172	153	144	6,7	6,6	6,0	5,8
Kinder 0 - 1 Jahre	136	143	128	105				
Kinder 2 - 6 Jahre	22	17	12	28				
Kinder 7 - 13 Jahre	10	6	13	10				
Erwachsenentf. ab 14 J.	7	6	0	1				
Erstkommunionen	175	161	142	140	6,7	6,2	5,6	5,6
Firmungen	93	59	36	78	3,5	2,3	1,4	3,1
Trauungen	41	27	32	32	1,6	1,0	1,3	1,3
Eheleute beide kath.	30	15	14	17				
Eheleute kath. und ev.	7	11	14	12				
Eheleute kath. und sonst.	4	1	4	3				
Dispenstr. v.d. Formpflicht^	8	8	5	9				
Sanatio in radice-Fälle^	0	0	0	1				
Übertritte (Eintritte)	4	2	7	5	0,2	0,1	0,3	0,2
Wiederaufnahmen	16	10	2	10	0,6	0,4	0,1	0,4
Austritte	262	237	290	370	10,0	9,2	11,4	14,9
Bestattungen	275	254	242	268	10,5	9,8	9,5	10,8

\*: Hier ist die Anzahl der Standorte angegeben, für die die Pfarrei Amtshandlungen gemeldet hat. \*\*: Anteil Gottesdienstfeiernde pro 100 Kath. (%)  
 ^: Sonderfälle bei kirchlichen Trauungen: Dispenstr. v.d. Formpflicht sind kirchliche Trauungen, bei denen die Erlaubis erteilt wurde, sie nicht im Rahmen eines römisch-katholischen Gottesdienstes auszuführen. Bei Sanatio in radice-Fällen wird eine eigentlich nach dem Kirchenrecht ungültige Eheschließung im Nachhinein doch noch für gültig erklärt,

### Vergleich zu den anderen Pfarreien im Bistum Essen

<b>Katholikenzahl:</b>	7	<b>Taufen (Amtsh.):</b>	30
<b>Fläche:</b>	21	<b>Erstkommunionen:</b>	31
<b>Gottesdienstbesuch</b>	5	<b>Firmungen:</b>	26
(je 100 Kath.)		<b>Trauungen:</b>	21
		<b>Bestattungen:</b>	25

Angegeben ist der Rang von 1 - 42, wobei 1 der höchste und 42 der niedrigste Wert aller Pfarreien im Bistum Essen ist.  
 Der Rangfolge bei den Amtshandlungen liegt jeweils der Anteil pro 1000 Katholiken zu Grunde.

## Standorte im Pfarrgebiet, für die Amtshandlungen gemeldet wurden

Allgemeine Aktivitäten an...		Fremdsprachige Gottesdienste an...		Sprachen:
A-Standorten:	3	A-Standorten:	0	-
BB-Standorten:	4	BB-Standorten:	1	Polnisch
BC- und C-Standorten:	2	BC- und C-Standorten:	1	Kroatisch
Kapellen / Sonstige Kirchen:	6	Kapellen / Sonstige Kirchen:	0	-

Nr. Standort / Kirche		T	Amtshandlungen an den Standorten											
			Gottesdienstteilnahme											
			1. Termin		2. Termin		Durchschnitt beider Termine							
			am Standort		im Vergleich zu anderen Standorten									
		Anzahl	TN	Anzahl	TN	Anzahl	TN	Ant. K.	Ant. Dt.	Ant. Pf.	Rang*	Rang Gl.	...von	
10	St. Peter und Paul	A	3	405	3	456	3,0	430,5	1,73	23,7	16,6	24	17	86
50	St. Liborius	A	1	205	1	164	1,0	184,5	0,74	10,2	7,1	121	61	86
60	St. Nikolaus von Flüe	A	1	165	1	131	1,0	148,0	0,60	8,2	5,7	147	70	86
11	St. Joseph	BB	0	0	0	0	0,0	0,0	0,00	0,0	0,0	x	x	x
20	St. Franziskus	BB	2	297	1	201	1,5	249,0	1,00	13,7	9,6	71	11	49
30	Herz Jesu	BB	1	63	1	54	1,0	58,5	0,24	3,2	2,3	257	44	49
40	St. Meinolphus-Mauritius	BB	2	336	2	412	2,0	374,0	1,50	20,6	14,4	31	3	49
41	St. Anna	C	1	39	2	42	1,5	40,5	0,16	2,2	1,6	289	73	84
51	Hl. Kreuz	C	1	71	1	53	1,0	62,0	0,25	3,4	2,4	250	61	84
14	Justizvollzugsanstalt Bochum	K	1	60	1	64	1,0	62,0	0,25	3,4	2,4	250	21	73
17	St. Josef-Hospital	K	1	74	1	88	1,0	81,0	0,33	4,5	3,1	220	11	73
19	St. Elisabeth-Krankenhaus	K	1	25	1	40	1,0	32,5	0,13	1,8	1,3	309	49	73
46	St. Mauritiusstift	K	0	0	1	30	0,5	15,0	0,06	0,8	0,6	336	64	73
47	Bergmannsheil-Krankenhaus	K	1	39	1	32	1,0	35,5	0,14	2,0	1,4	302	44	73
66	Kapelle St. Barbara	K	1	40	1	44	1,0	42,0	0,17	2,3	1,6	287	37	73
13	St. Joseph - Polnische Gottesdienste	M	1	554	1	534	1,0	544,0	2,19	-----	21,0	12	2	35
59	Hl. Kreuz - Kroatische Gottesdienste	M	1	235	1	236	1,0	235,5	0,95	-----	9,1	80	9	35
00	Pfarrei St. Peter und Paul - Summe		<b>19</b>	<b>2.608</b>	<b>20</b>	<b>2.581</b>	<b>19,5</b>	<b>2.595</b>	<b>10,43</b>	<b>100,0</b>	<b>100,0</b>	-----	<b>5</b>	<b>42</b>

\*: von 351 Standorten, für die Gottesdienste gemeldet wurden.



## Standorte im Pfarrgebiet, für die Amtshandlungen gemeldet wurden

Allgemeine Aktivitäten an...		Fremdsprachige Gottesdienste an...		Sprachen:
A-Standorten:	3	A-Standorten:	0	-
BB-Standorten:	4	BB-Standorten:	1	Polnisch
BC- und C-Standorten:	2	BC- und C-Standorten:	1	Kroatisch
Kapellen / Sonstige Kirchen:	6	Kapellen / Sonstige Kirchen:	0	-

Nr. Standort / Kirche		T	Amtshandlungen an den Standorten											
			Taufen (Amtshandlungen)						Erstkommunionen					
			am Standort		im Vergleich z.a. Standorten				am Standort		im Vergleich z.a. Standorten			
		Anzahl	Ant. K.	Ant. Pf.	Rang*	Rang Gl.	...von	Anzahl	Ant. K.	Ant. Pf.	Rang**	Rang Gl.	...von	
10	St. Peter und Paul	A	26	1,05	18,1	64	44	86	20	0,80	14,3	103	57	78
50	St. Liborius	A	16	0,64	11,1	117	59	86	31	1,25	22,1	57	34	78
60	St. Nikolaus von Flüe	A	21	0,84	14,6	83	50	86	20	0,80	14,3	103	57	78
11	St. Joseph	BB	15	0,60	10,4	126	32	52	19	0,76	13,6	112	19	39
20	St. Franziskus	BB	25	1,01	17,4	69	15	52	20	0,80	14,3	103	16	39
30	Herz Jesu	BB	1	0,04	0,7	243	51	52	0	0,00	0,0	x	x	x
40	St. Meinolphus-Mauritius	BB	15	0,60	10,4	126	32	52	30	1,21	21,4	60	10	39
41	St. Anna	C	11	0,44	7,6	161	34	80	0	0,00	0,0	x	x	x
51	Hl. Kreuz	C	7	0,28	4,9	199	50	80	0	0,00	0,0	x	x	x
14	Justizvollzugsanstalt Bochum	K	0	0,00	0,0	x	x	x	0	0,00	0,0	x	x	x
17	St. Josef-Hospital	K	2	0,08	1,4	229	12	25	0	0,00	0,0	x	x	x
19	St. Elisabeth-Krankenhaus	K	1	0,04	0,7	243	15	25	0	0,00	0,0	x	x	x
46	St. Mauritiusstift	K	0	0,00	0,0	x	x	x	0	0,00	0,0	x	x	x
47	Bergmannsheil-Krankenhaus	K	0	0,00	0,0	x	x	x	0	0,00	0,0	x	x	x
66	Kapelle St. Barbara	K	4	0,16	2,8	215	7	25	0	0,00	0,0	x	x	x
00	Pfarrei St. Peter und Paul - Summe		<b>144</b>	<b>5,79</b>	<b>100,0</b>	-----	<b>30</b>	<b>42</b>	<b>140</b>	<b>5,63</b>	<b>100,0</b>	-----	<b>31</b>	<b>42</b>

\*: von 266 Standorten, für die Taufen gemeldet wurden.

\*: von 180 Standorten, für die Erstkommunionen gemeldet wurden.

## Standorte im Pfarrgebiet, für die Amtshandlungen gemeldet wurden

Allgemeine Aktivitäten an...		Fremdsprachige Gottesdienste an...		Sprachen:
A-Standorten:	3	A-Standorten:	0	-
BB-Standorten:	4	BB-Standorten:	1	Polnisch
BC- und C-Standorten:	2	BC- und C-Standorten:	1	Kroatisch
Kapellen / Sonstige Kirchen:	6	Kapellen / Sonstige Kirchen:	0	-

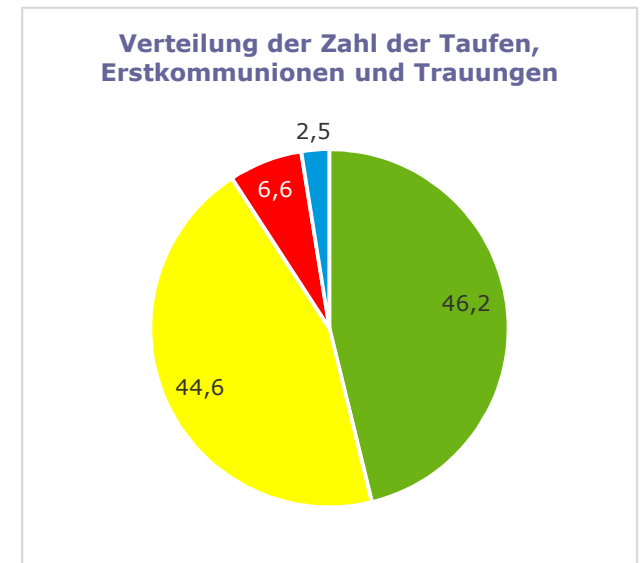
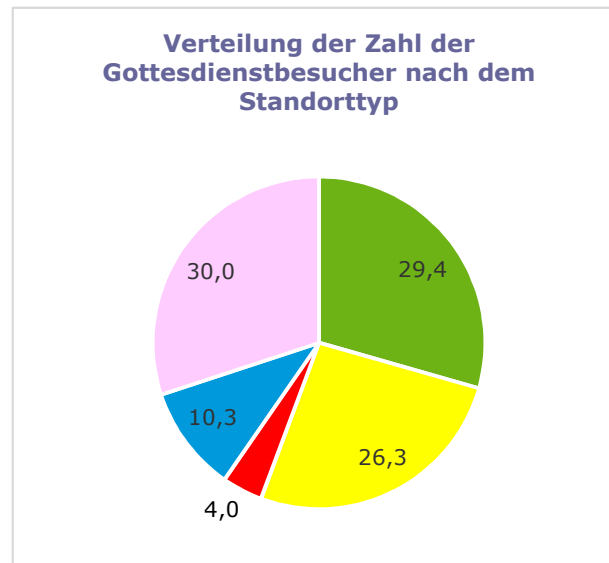
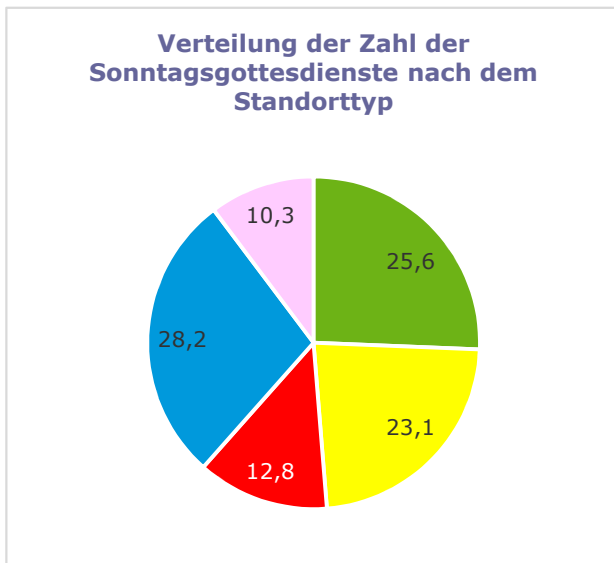
Nr. Standort / Kirche		T	Amtshandlungen an den Standorten											
			Trauungen					Vergleich zum Vorjahr						
			am Standort		im Vergleich z.a. Standorten			Erhöhung oder Verringerung im Jahr 2018						
			Anzahl	Ant. K.	Ant. Pf.	Rang*	Rang Gl.	...von	Gottesdienst°	Taufen	Erstk.	Trau.	Tf/E/Tr	
								Anzahl	TN	TF	EK	TRG	GES	
10	St. Peter und Paul	A	8	0,32	25,0	31	26	79	+0,0	+47,0	-10	-3	-2	-15
50	St. Liborius	A	3	0,12	9,4	101	54	79	+0,0	+16,0	-14	+4	+0	-10
60	St. Nikolaus von Flüe	A	1	0,04	3,1	167	71	79	+0,0	-53,0	+12	+0	-2	+10
11	St. Joseph	BB	2	0,08	6,3	129	29	46	-1,0	-130,5	-7	-4	+2	-9
20	St. Franziskus	BB	6	0,24	18,8	54	9	46	-0,5	-25,0	+0	+6	-3	+3
30	Herz Jesu	BB	3	0,12	9,4	101	24	46	+0,0	-4,5	-2	+0	+2	+0
40	St. Meinolphus-Mauritius	BB	5	0,20	15,6	63	12	46	+0,0	+50,0	-5	-5	+2	-8
41	St. Anna	C	3	0,12	9,4	101	15	54	+0,5	-4,0	+11	+0	+3	+14
51	Hl. Kreuz	C	0	0,00	0,0	x	x	x	+0,0	-14,5	+1	+0	-2	-1
14	Justizvollzugsanstalt Bochum	K	0	0,00	0,0	x	x	x	+0,0	-5,0	+0	+0	+0	+0
17	St. Josef-Hospital	K	0	0,00	0,0	x	x	x	+0,5	+27,5	+0	+0	+0	+0
19	St. Elisabeth-Krankenhaus	K	0	0,00	0,0	x	x	x	+0,0	+1,0	+1	+0	+0	+1
46	St. Mauritiusstift	K	0	0,00	0,0	x	x	x	+0,0	+0,0	+0	+0	+0	+0
47	Bergmannsheil-Krankenhaus	K	0	0,00	0,0	x	x	x	+0,0	+10,5	+0	+0	+0	+0
66	Kapelle St. Barbara	K	1	0,04	3,1	167	5	11	+0,0	-11,0	+4	+0	+0	+4
00	Pfarrei St. Peter und Paul - Summe		<b>32</b>	<b>1,29</b>	<b>100,0</b>	-----	<b>21</b>	<b>42</b>	<b>-0,5</b>	<b>-95,5</b>	<b>-9</b>	<b>-2</b>	<b>+0</b>	<b>-11</b>

\*: von 208 Standorten, für die Trauungen gemeldet wurden.







°: Deutsche und fremdsprachige Gottesdienste sind hier zusammengefasst

		Amtshandlungen an den Standorttypen im Pfarrgebiet												
Nr.	Standorttyp	T	Absolute Anzahl					Anteil am Gesamtwert der Pfarrei						
			Gottesdienst.		Taufen	Erstk.	Trau.	Tf/E/Tr	Gottesdienst.		Taufen	Erstk.	Trau.	Tf/E/Tr
			GTDZ	GTDN	TF	EK	TRG	GES	GTDZ	GTDN	TF	EK	TRG	GES
1	A-Standort	A	5,0	763,0	63	71	12	146	25,6	29,4	43,8	50,7	37,5	46,2
2	BB-Standort	BB	4,5	681,5	56	69	16	141	23,1	26,3	38,9	49,3	50,0	44,6
3	C-Standort	C	2,5	102,5	18	0	3	21	12,8	4,0	12,5	0,0	9,4	6,6
4	Kapelle	K	5,5	268,0	7	0	1	8	28,2	10,3	4,9	0,0	3,1	2,5
5	Fremdsprachiger Gottesdienst	M	2,0	779,5	-----	-----	-----	-----	10,3	30,0	-----	-----	-----	-----
Pfarrei St. Peter und Paul - Summe			<b>19,5</b>	<b>2595</b>	<b>144</b>	<b>140</b>	<b>32</b>	<b>316</b>	<b>100</b>	<b>100</b>	<b>100</b>	<b>100</b>	<b>100</b>	<b>100</b>

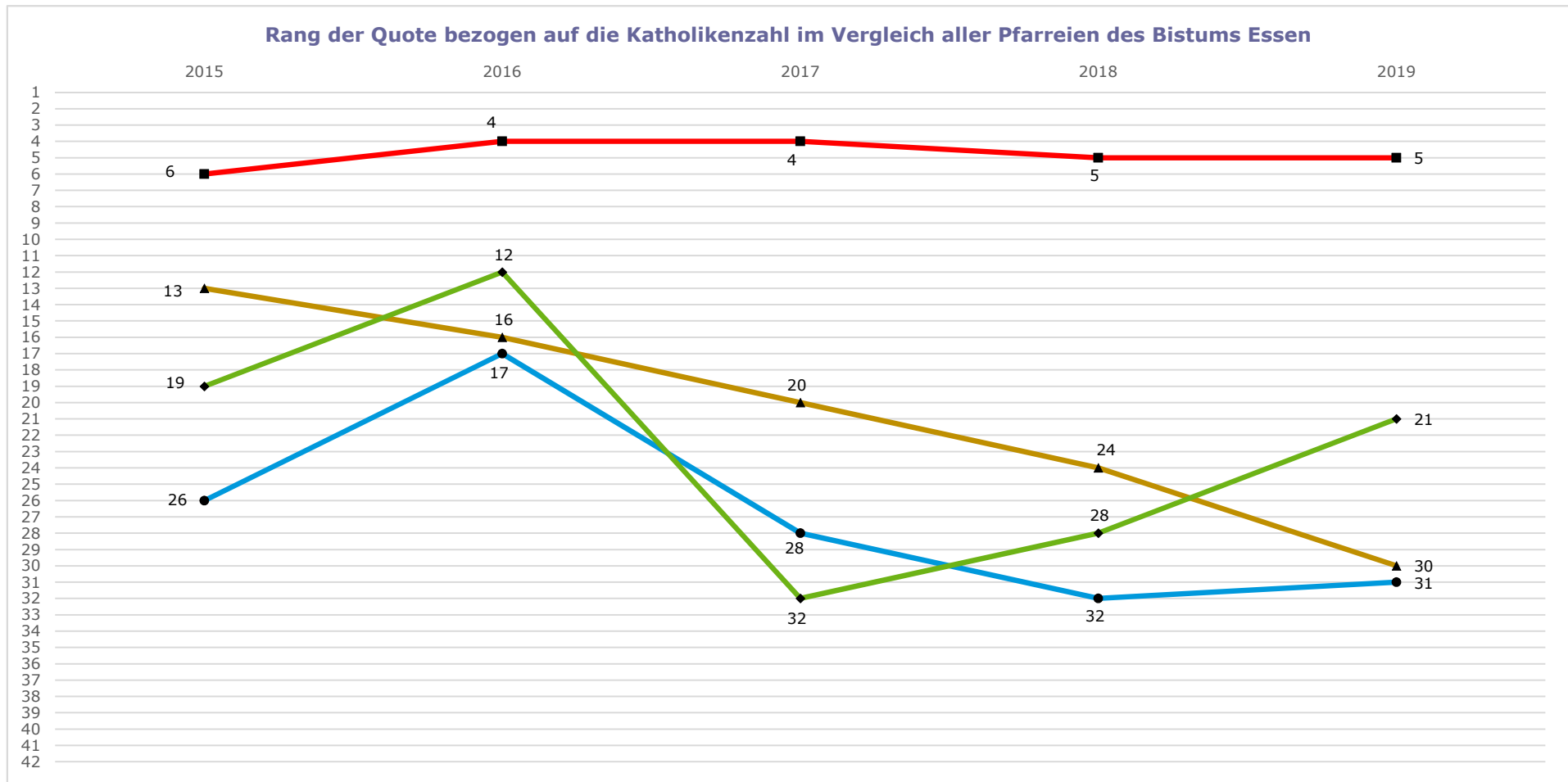
## Diagramme



### Legende

	A-Standort		C-Standort
	BB-Standort		Kapelle / Sonstiger Standort
	BC-Standort		Fremdsprachiger Gottesdienst (beliebiger Standort)

## Zeitliche Entwicklung der Gottesdienstteilnahme und der Amtshandlungen im Vergleich mit den anderen Pfarreien



■ Gottesdienstteilnahmequote  
▲ Taufquote  
● Erstkommunionquote  
◆ Trauungsquote

Rang 1: Spitzenwert  
 Rang 2 - 5: Spitzengruppe  
 Rang 6 - 11: Weit überdurchschnittlich  
 Rang 12 - 17: Überdurchschnittlich

Rang 18 - 25: Durchschnittlich  
 Rang 26 - 31: Unterdurchschnittlich  
 Rang 32 - 37: Weit unterdurchschnittlich  
 Rang 38 - 41: Schlussfeld  
 Rang 42: Schlusslicht

## Zusammenfassung der Ergebnisse

Die Pfarrei St. Peter und Paul in Bochum gehört bei weit überdurchschnittlicher Katholikenzahl zu den flächenmäßig mittelgroßen Pfarreien des Bistums Essen.

Bei 24.869 Katholiken verfügt sie über insgesamt fünfzehn aktive Standorte. An der Filialkirche St. Joseph sitzt eine polnische und an der Filialkirche Hl. Kreuz eine kroatische Personalgemeinde.

Bei insgesamt weit überdurchschnittlicher Teilnahmezahl (Rang 5) sind besonders die Gottesdienste an der Pfarrkirche, sowie die polnischen Gottesdienste an St. Joseph sehr besuchtsstark. Auch die Kirchen St. Meinolphus-Mauritius und St. Franziskus, sowie die kroatischen Messen an Hl. Kreuz gehören mit zur Gruppe der 100 am stärksten genutzten Gottesdienststandorte des Bistums. Für die übrigen Standorte der Pfarrei sind – teilweise auch aufgrund des prinzipiell stark eingeschränkten Nutzerkreises – niedrigere Werte gemeldet.

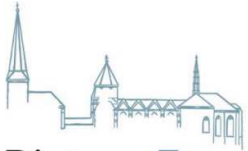
Bezogen auf die Katholikenzahl der Pfarrei sind Trauungen und Bestattungen in etwa durchschnittlicher Zahl ausgeführt worden, während Taufen, Erstkommunionen und Firmungen nur in unterdurchschnittlicher Zahl gefeiert worden sind.

Innerhalb der Pfarrei verteilen sich die Taufen, Erstkommunionen und Trauungen auf viele verschiedene Standorte. Die Fallzahlen an Herz Jesu und den beiden C-Kirchen sind dabei insgesamt niedriger als an den übrigen Standorten. Keine Kirche fällt durch außergewöhnlich hohe Einzelwerte bei den Amtshandlungen auf.

Die Gottesdienstteilnahme im Pfarrgebiet ist im Vergleich zum Vorjahr insgesamt rückläufig, wobei auch 0,5 Messen im Durchschnitt beider Zähltermine weniger gefeiert worden sind. Die Zahl der Taufen ist ebenfalls gefallen, während die Zahl der Trauungen gleich geblieben ist. Bei den Erstkommunionen vermeldet die Pfarrei einen geringfügig niedrigeren Gesamtwert.

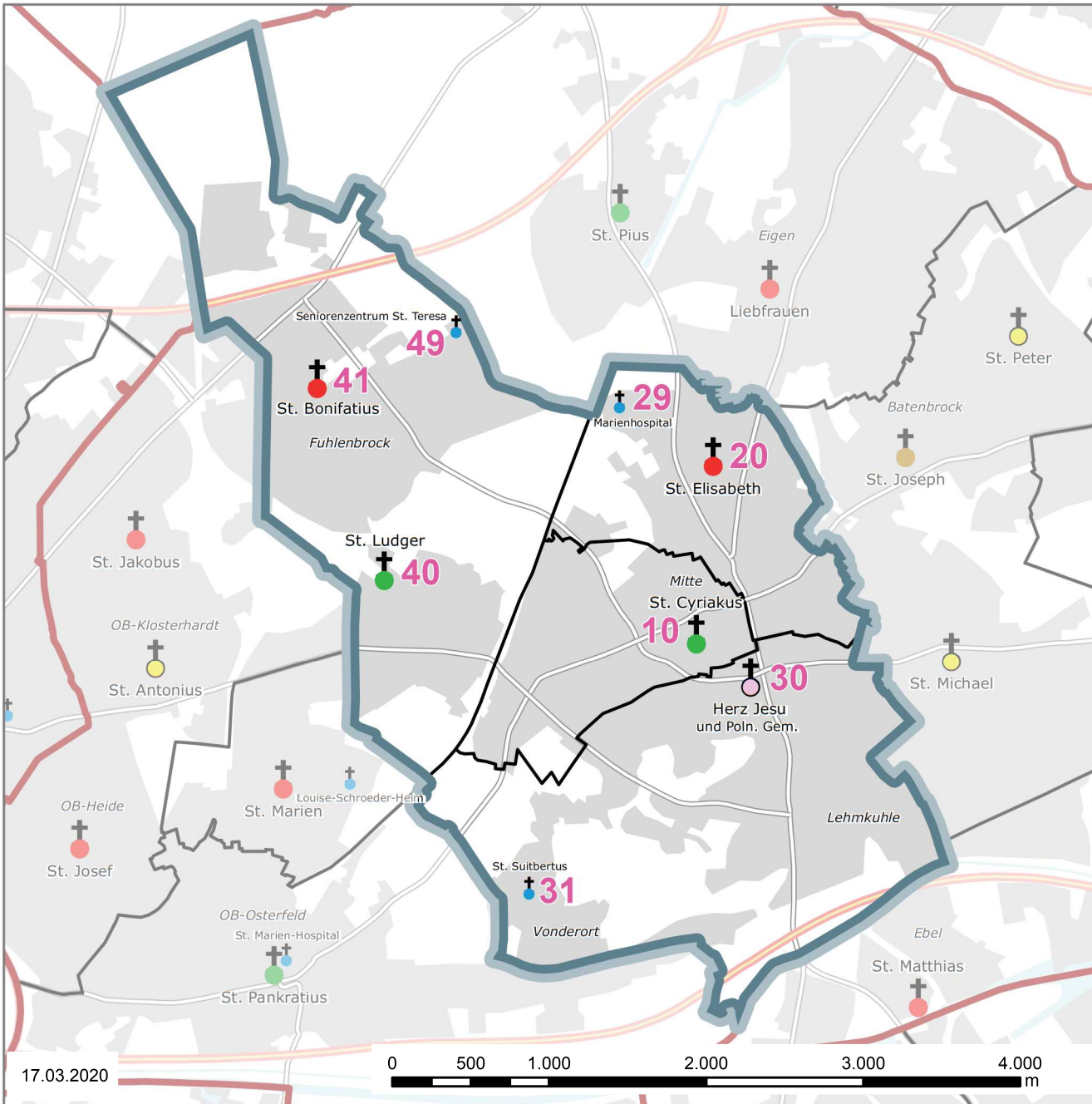
Das Votum der Pfarrei sieht vor, die Kirchen St. Peter und Paul, St. Liborius und St. Nikolaus von Flüe dauerhaft zu erhalten (A). Die Kirchen St. Joseph, St. Franziskus, Herz Jesu und St. Meinolphus-Mauritius bleiben bis auf Weiteres geöffnet (BB), während die Standorte St. Anna und Hl. Kreuz kurzfristig zur Disposition stehen (C).

Auf die A-Standorte entfallen etwa 42% der deutschsprachigen Gottesdienstfeiernden und knapp die Hälfte der Amtshandlungen, während auf die zu schließenden Kirchen nur etwa 6% der deutschsprachigen Gottesdienstteilnehmenden und 7% der Amtshandlungen entfallen. Für alle im Jahreserhebungsbericht 2018 in Kategorie A, BB, BC oder C eingestuft Standorte ist im Jahr 2019 mindestens ein Sonntagsgottesdienst oder eine Amtshandlung gemeldet worden.



# Pfarrei 120 - St. Cyriakus, Bottrop

Bistum Essen



## Gemeinden

10 St. Cyriakus	3.635 Kath.
20 St. Elisabeth und Hl. Kreuz	3.123 Kath.
30 Herz Jesu	5.938 Kath.
40 St. Ludger	6.634 Kath.
	<hr/>
	19.330 Kath.

## Standorte

- 10 **A** - St. Cyriakus, Zentrum
- 20 **C** - St. Elisabeth, Zentrum Nord profaniert am 20.01.2019
- 29 **K** - Marienhospital, Zentrum Nord
- 30 **C** - Herz Jesu, Zentrum Süd
- 31 **K** - St. Suitbertus, Vonderort
- 40 **A** - St. Ludger, Heide
- 41 **C** - St. Bonifatius, Fuhlenbrock
- 49 **K** - St. Teresa, Fuhlenbrock

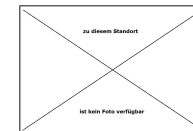
## Kirchengebäude



10



20



29



30



31



40



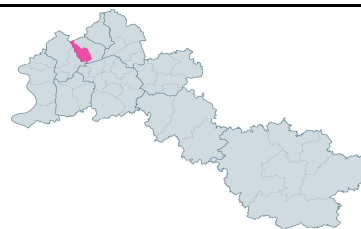
41



49

## St. Cyriakus, Bottrop

**Errichtung:** 21.10.2007  
**Größe:** 14,2 km<sup>2</sup>  
**Einwohner:** 46.054  
**Katholikenanteil:** 42,0 %  
**Pfarrer:** Jürgen Cleve



	Zeitreihentabelle St. Cyriakus							
	Absolute Werte				Anteil an der Katholikenzahl (pro 1000 Katholiken / ‰)**			
	2016	2017	2018	2019	2016	2017	2018	2019
Katholiken (Hauptwohnsitz)	20.621	20.322	19.881	19.330				
Gemeinden	4	4	4	4				
Aktive Standorte*	9	9	8	7				
Sonntagsgottesdienste	15,0	14,0	11,5	10,5				
Gottesdienstfeiernde**	1.812	1.748	1.841	1.451	8,8	8,6	9,3	7,5
Taufen (Pfarrmitglieder)	126	136	111	106	6,1	6,7	5,6	5,5
Taufen (Amtshandlungen)	120	138	136	120	5,8	6,8	6,8	6,2
Kinder 0 - 1 Jahre	99	108	119	92				
Kinder 2 - 6 Jahre	16	18	13	19				
Kinder 7 - 13 Jahre	5	8	3	6				
Erwachsenentf. ab 14 J.	0	4	1	3				
Erstkommunionen	132	129	121	114	6,4	6,3	6,1	5,9
Firmungen	77	88	79	87	3,7	4,3	4,0	4,5
Trauungen	26	21	23	29	1,3	1,0	1,2	1,5
Eheleute beide kath.	18	11	11	21				
Eheleute kath. und ev.	4	8	8	4				
Eheleute kath. und sonst.	4	2	4	4				
Dispenstr. v.d. Formpflicht <sup>^</sup>	1	0	1	1				
Sanatio in radice-Fälle <sup>^</sup>	1	0	0	0				
Übertritte (Eintritte)	3	1	1	2	0,1	0,0	0,1	0,1
Wiederaufnahmen	3	3	7	8	0,1	0,1	0,4	0,4
Austritte	100	114	132	198	4,8	5,6	6,6	10,2
Bestattungen	304	268	264	257	14,7	13,2	13,3	13,3

\*: Hier ist die Anzahl der Standorte angegeben, für die die Pfarrei Amtshandlungen gemeldet hat. \*\*: Anteil Gottesdienstfeiernde pro 100 Kath. (%)  
<sup>^</sup>: Sonderfälle bei kirchlichen Trauungen: Dispenstr. v.d. Formpflicht sind kirchliche Trauungen, bei denen die Erlaubis erteilt wurde, sie nicht im Rahmen eines römisch-katholischen Gottesdienstes auszuführen. Bei Sanatio in radice-Fällen wird eine eigentlich nach dem Kirchenrecht ungültige Eheschließung im Nachhinein doch noch für gültig erklärt,

### Vergleich zu den anderen Pfarreien im Bistum Essen

<b>Katholikenzahl:</b>	17	<b>Taufen (Amtsh.):</b>	21
<b>Fläche:</b>	33	<b>Erstkommunionen:</b>	22
<b>Gottesdienstbesuch</b>	23	<b>Firmungen:</b>	10
(je 100 Kath.)		<b>Trauungen:</b>	14
		<b>Bestattungen:</b>	4

Angegeben ist der Rang von 1 - 42, wobei 1 der höchste und 42 der niedrigste Wert aller Pfarreien im Bistum Essen ist.  
 Der Rangfolge bei den Amtshandlungen liegt jeweils der Anteil pro 1000 Katholiken zu Grunde.

## Standorte im Pfarrgebiet, für die Amtshandlungen gemeldet wurden

Allgemeine Aktivitäten an...		Fremdsprachige Gottesdienste an...		Sprachen:
A-Standorten:	2	A-Standorten:	0	-
BB-Standorten:	0	BB-Standorten:	0	-
BC- und C-Standorten:	2	BC- und C-Standorten:	1	Polnisch
Kapellen / Sonstige Kirchen:	3	Kapellen / Sonstige Kirchen:	0	-

Nr. Standort / Kirche		T	Amtshandlungen an den Standorten											
			Gottesdienstteilnahme											
			1. Termin		2. Termin		Durchschnitt beider Termine							
			am Standort		im Vergleich zu anderen Standorten		am Standort		im Vergleich zu anderen Standorten					
		Anzahl	TN	Anzahl	TN	Anzahl	TN	Ant. K.	Ant. Dt.	Ant. Pf.	Rang*	Rang Gl.	...von	
10	St. Cyriakus	A	3	405	3	372	3,0	388,5	2,01	32,7	26,8	30	21	86
40	St. Ludger	A	1	246	2	345	1,5	295,5	1,53	24,9	20,4	48	34	86
20	St. Elisabeth (profaniert)	C	0	0	0	0	0,0	0,0	0,00	0,0	0,0	x	x	x
30	Herz Jesu	C	1	120	1	273	1,0	196,5	1,02	16,5	13,5	111	12	84
41	St. Bonifatius	C	1	98	1	95	1,0	96,5	0,50	8,1	6,7	204	44	84
31	St. Suitbert	K	1	88	1	65	1,0	76,5	0,40	6,4	5,3	225	12	73
29	Kapelle Marienhospital	K	1	52	1	48	1,0	50,0	0,26	4,2	3,4	278	33	73
49	Kap. Seniorenzentrum St. Teresa	K	1	84	1	87	1,0	85,5	0,44	7,2	5,9	217	10	73
39	Herz Jesu - Polnische Gottesdienste	M	1	282	1	241	1,0	261,5	1,35	-----	18,0	59	6	35
00	Pfarrei St. Cyriakus - Summe		<b>10</b>	<b>1.375</b>	<b>11</b>	<b>1.526</b>	<b>10,5</b>	<b>1.451</b>	<b>7,50</b>	<b>100,0</b>	<b>100,0</b>	<b>-----</b>	<b>23</b>	<b>42</b>

\*: von 351 Standorten, für die Gottesdienste gemeldet wurden.

Nr. Standort / Kirche		T	Amtshandlungen an den Standorten											
			Taufen (Amtshandlungen)					Erstkommunionen						
			am Standort		im Vergleich z.a. Standorten			am Standort		im Vergleich z.a. Standorten				
			Anzahl	Ant. K.	Ant. Pf.	Rang*	Rang Gl.	...von	Anzahl	Ant. K.	Ant. Pf.	Rang**	Rang Gl.	...von
10	St. Cyriakus	A	39	2,02	32,5	22	18	86	33	1,71	28,9	49	31	78
40	St. Ludger	A	45	2,33	37,5	15	14	86	35	1,81	30,7	44	29	78
20	St. Elisabeth (profaniert)	C	0	0,00	0,0	x	x	x	0	0,00	0,0	x	x	x
30	Herz Jesu	C	8	0,41	6,7	190	46	80	34	1,76	29,8	47	8	44
41	St. Bonifatius	C	17	0,88	14,2	110	20	80	12	0,62	10,5	149	35	44
31	St. Suitbert	K	10	0,52	8,3	173	4	25	0	0,00	0,0	x	x	x
29	Kapelle Marienhospital	K	1	0,05	0,8	243	15	25	0	0,00	0,0	x	x	x
49	Kap. Seniorenzentrum St. Teresa	K	0	0,00	0,0	x	x	x	0	0,00	0,0	x	x	x
00	Pfarrei St. Cyriakus - Summe		<b>120</b>	<b>6,21</b>	<b>100,0</b>	<b>-----</b>	<b>21</b>	<b>42</b>	<b>114</b>	<b>5,90</b>	<b>100,0</b>	<b>-----</b>	<b>22</b>	<b>42</b>

\*: von 266 Standorten, für die Taufen gemeldet wurden.

\*: von 180 Standorten, für die Erstkommunionen gemeldet wurden.



## Standorte im Pfarrgebiet, für die Amtshandlungen gemeldet wurden

Allgemeine Aktivitäten an...		Fremdsprachige Gottesdienste an...		Sprachen:
A-Standorten:	2	A-Standorten:	0	-
BB-Standorten:	0	BB-Standorten:	0	-
BC- und C-Standorten:	2	BC- und C-Standorten:	1	Polnisch
Kapellen / Sonstige Kirchen:	3	Kapellen / Sonstige Kirchen:	0	-

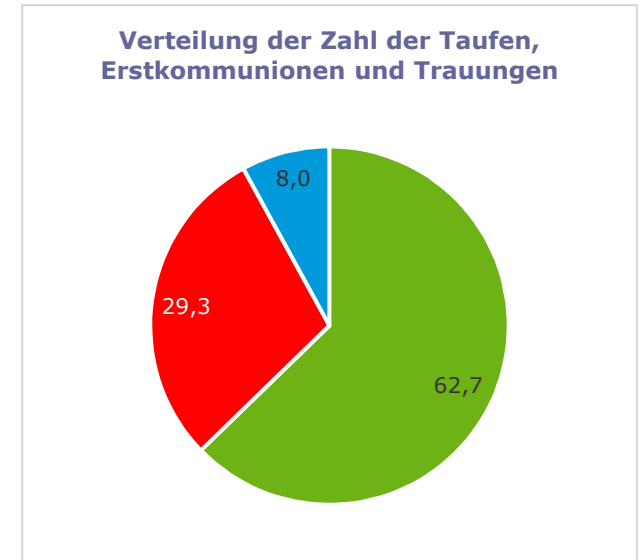
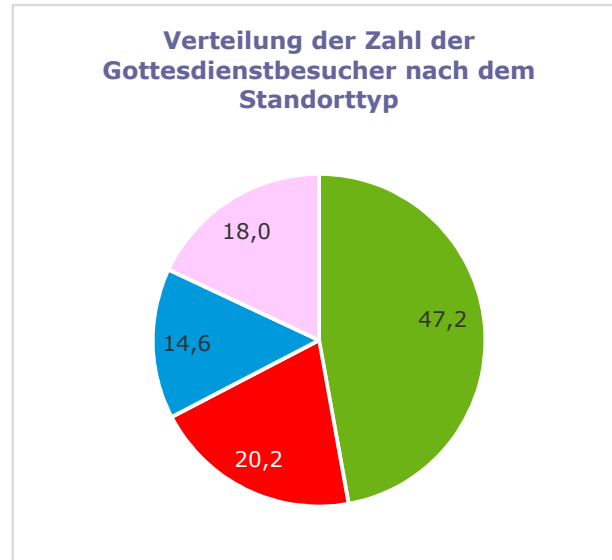
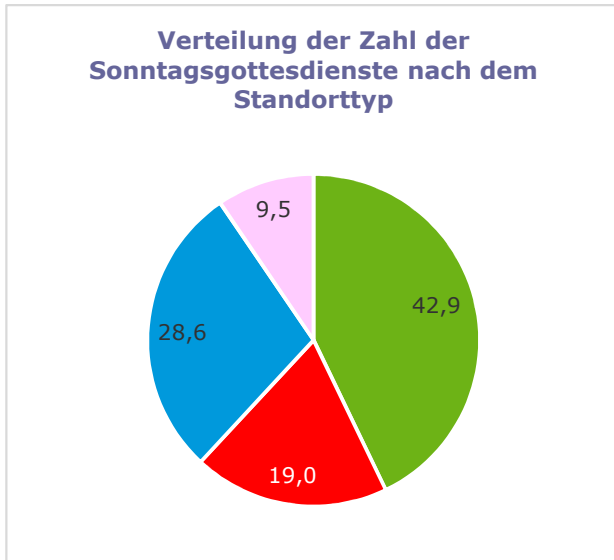
Nr. Standort / Kirche		Amtshandlungen an den Standorten												
		T	Trauungen						Vergleich zum Vorjahr					
			am Standort		im Vergleich z.a. Standorten				Erhöhung oder Verringerung im Jahr 2018					
			Anzahl	Ant. K.	Ant. Pf.	Rang*	Rang Gl.	...von	Gottesdienst°	Taufen	Erstk.	Trau.	Tf/E/Tr	
		Anzahl	TN	TF	EK	TRG	GES							
10	St. Cyriakus	A	2	0,10	6,9	129	62	79	+0,0	-184,0	+5	-12	-2	-9
40	St. Ludger	A	11	0,57	37,9	15	12	79	+0,0	-136,5	-8	+10	+1	+3
20	<i>St. Elisabeth (profaniert)</i>	C	0	0,00	0,0	x	x	x	-1,0	-81,5	-6	+0	+0	-6
30	Herz Jesu	C	2	0,10	6,9	129	27	54	+0,0	+80,0	-5	+7	+0	+2
41	St. Bonifatius	C	4	0,21	13,8	81	13	54	+0,0	-60,5	-2	-12	-2	-16
31	St. Suitbert	K	10	0,52	34,5	18	2	11	+0,0	+7,0	+1	+0	+9	+10
29	Kapelle Marienhospital	K	0	0,00	0,0	x	x	x	+0,0	+7,0	-1	+0	+0	-1
49	Kap. Seniorenzentrum St. Teresa	K	0	0,00	0,0	x	x	x	+0,0	-22,0	+0	+0	+0	+0
00	Pfarrei St. Cyriakus - Summe		<b>29</b>	<b>1,50</b>	<b>100,0</b>	-----	<b>14</b>	<b>42</b>	<b>-1,0</b>	<b>-390,5</b>	<b>-16</b>	<b>-7</b>	<b>+6</b>	<b>-17</b>

\*: von 208 Standorten, für die Trauungen gemeldet wurden.

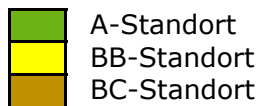
°: Deutsche und fremdsprachige Gottesdienste sind hier zusammengefasst

		Amtshandlungen an den Standorttypen im Pfarrgebiet												
Nr.	Standorttyp	T	Absolute Anzahl					Anteil am Gesamtwert der Pfarrei						
			Gottesdienst.		Taufen	Erstk.	Trau.	Tf/E/Tr	Gottesdienst.		Taufen	Erstk.	Trau.	Tf/E/Tr
			GTDZ	GTDN	TF	EK	TRG	GES	GTDZ	GTDN	TF	EK	TRG	GES
1	Pfarrkirche	A	4,5	684,0	84	68	13	165	42,9	47,2	70,0	59,6	44,8	62,7
2	Weitere Kirche	C	2,0	293,0	25	46	6	77	19,0	20,2	20,8	40,4	20,7	29,3
3	Kapelle	K	3,0	212,0	11	0	10	21	28,6	14,6	9,2	0,0	34,5	8,0
4	Fremdsprachiger Gottesdienst	M	1,0	261,5	-----	-----	-----	-----	9,5	18,0	-----	-----	-----	-----
Pfarrei St. Cyriakus - Summe			<b>10,5</b>	<b>1451</b>	<b>120</b>	<b>114</b>	<b>29</b>	<b>263</b>	<b>100</b>	<b>100</b>	<b>100</b>	<b>100</b>	<b>100</b>	<b>100</b>

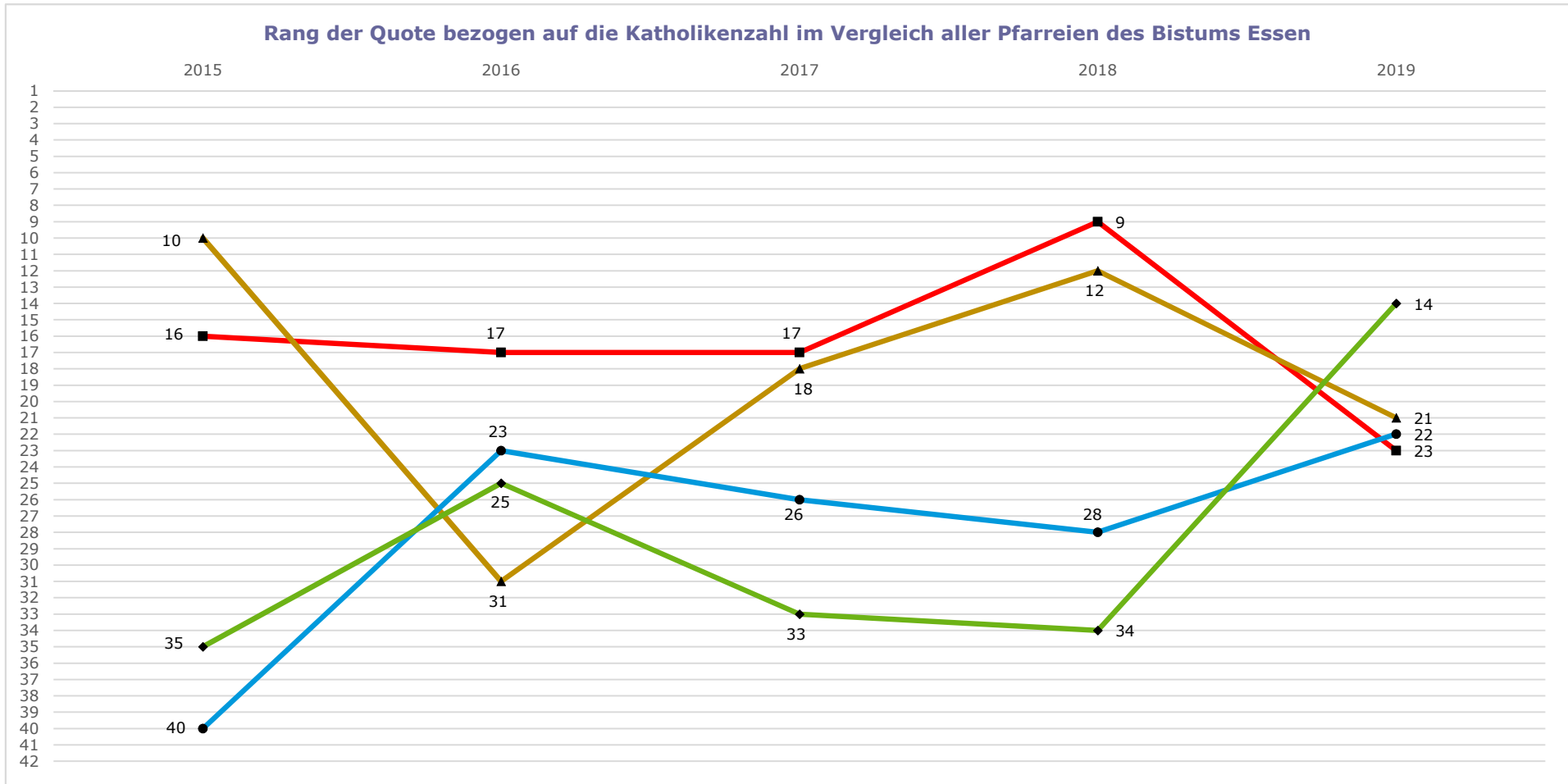
## Diagramme



### Legende



**Zeitliche Entwicklung der Gottesdienstteilnahme und der Amtshandlungen im Vergleich mit den anderen Pfarreien**



- Gottesdienstteilnahmequote
- Taufquote
- Erstkommunionquote
- Trauungsquote

- Rang 1: Spitzenwert
- Rang 2 - 5: Spitzengruppe
- Rang 6 - 11: Weit überdurchschnittlich
- Rang 12 - 17: Überdurchschnittlich

- Rang 18 - 25: Durchschnittlich
- Rang 26 - 31: Unterdurchschnittlich
- Rang 32 - 37: Weit unterdurchschnittlich
- Rang 38 - 41: Schlussfeld
- Rang 42: Schlusslicht

## Zusammenfassung der Ergebnisse

Die Pfarrei St. Cyriakus in Bottrop hat bei einer vergleichsweise kleinen Fläche eine überdurchschnittlich hohe Katholikenzahl.

Bei 19.330 Katholiken verfügt sie über insgesamt sieben aktive Standorte. An der Kirche Herz Jesu werden zusätzlich polnische Gottesdienste gefeiert.

Bei einer Gottesdienstteilnahmequote auf insgesamt durchschnittlichem Niveau vermeldet die Pfarrkirche die höchste absolute Gottesdienstteilnehmerzahl der Pfarrei. Daneben gehören aber auch St. Ludger und die polnischen Gottesdienste an Herz Jesu zur Gruppe der 100 am stärksten genutzten Gottesdienststandorte des Bistums, während die C-Kirche Herz Jesu einen zweistelligen Rang knapp verfehlt. Alle übrigen Standorte der Pfarrei vermelden wesentlich geringere Besuchszahlen.

Taufen und Erstkommunionen sind bezogen auf die Katholikenzahl etwa in dem für das Bistum Essen üblichen Maß gefeiert worden. Die Zahl der Trauungen ist überdurchschnittlich, während Firmungen in weit überdurchschnittlicher Zahl gemeldet worden sind. Bei den Bestattungen gehört St. Cyriakus zur Spitzengruppe (Rang 4). Innerhalb der Pfarrei entfallen die meisten Amtshandlungen auf die beiden A-Standorte St. Ludger und St. Cyriakus, wobei aber auch an den C-Kirchen Herz Jesu und St. Bonifatius sowie an der Kapelle St. Suitbert noch in erheblicher Zahl Amtshandlungen ausgeführt worden sind. Die Standorte St. Ludger und St. Suitbert fallen durch eine vergleichsweise hohe Zahl von Trauungen auf.

Bei einem um 1,0 Messen im Durchschnitt beider Zähltermine zurückgefahrenen Gottesdienstangebot ist die Teilnehmerzahl im Vergleich zum Vorjahr massiv gefallen. Dabei fallen die rückläufigen Besuchszahlen an den beiden A-Standorten wesentlich stärker ins Gewicht als die Schließung der St. Elisabeth-Kirche. Auch die Fallzahl der Taufen hat sich erheblich verringert, während im Vergleich zum Vorjahr deutlich mehr Trauungen gefeiert worden sind. Die Zahl der Erstkommunionen ist dagegen gefallen.

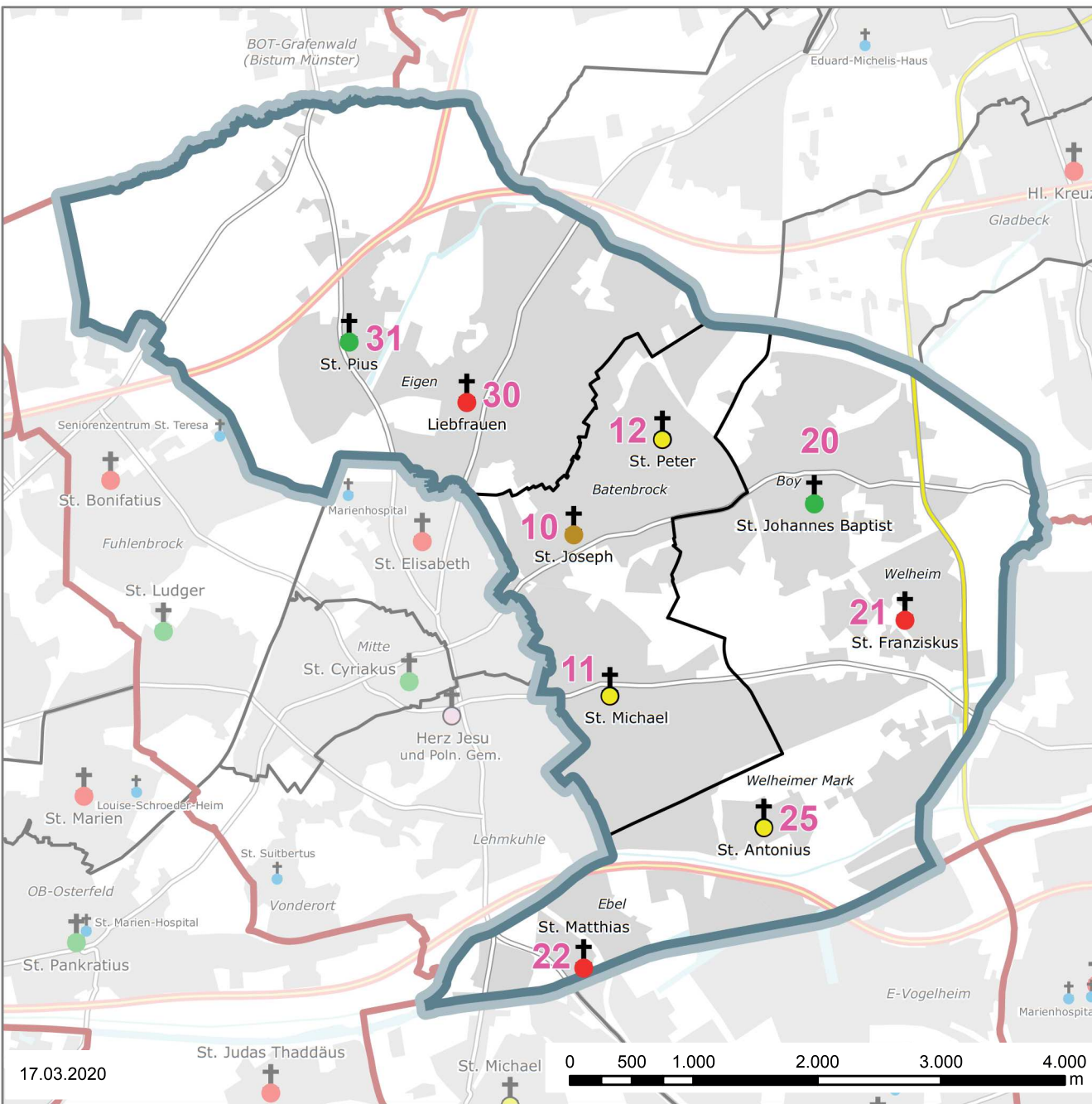
Das Votum der Pfarrei sieht vor, die Kirchen St. Cyriakus und St. Ludger dauerhaft zu erhalten (A), während die Kirchengebäude Herz Jesu und St. Bonifatius kurzfristig zur Disposition stehen (C). Die ehemalige Kirche St. Suitbert wurde bereits vor einigen Jahren verkauft, wobei aber eine Kapelle erhalten geblieben ist, die weiter pastoral genutzt werden kann.

Auf die A-Standorte entfallen im Jahr 2019 etwa 58% der deutschsprachigen Gottesdienstfeiernden und über 60% der Amtshandlungen, während auf die zu schließenden Standorte etwa 25% der deutschsprachigen Gottesdienstteilnehmenden und 30% der Amtshandlungen entfallen. Die Kirche St. Elisabeth ist im Januar 2019 für die pastorale Nutzung geschlossen worden, so dass im Vergleich zum Jahr 2018 ein Standort weggefallen ist. Nach der zwischenzeitlich vorgenommenen Profanierung (KABL 2/2020, Nr. 21) ist das Kirchengebäude in eine katholische Kindertageseinrichtung gleichen Namens integriert worden.



# Pfarrei 121 - St. Joseph, Bottrop

Bistum Essen



## Gemeinden

10	St. Joseph	7.102 Kath.
20	St. Johannes Baptist	6.139 Kath.
30	Liebfrauen	7.246 Kath.
		<hr/>
		20.487 Kath.

## Standorte

- 10 **BC** - St. Joseph, Batenbrock
- 11 **BB** - St. Michael, Batenbrock
- 12 **BB** - St. Peter, Batenbrock
- 20 **A** - St. Johannes Baptist, Boy
- 21 **C** - St. Franziskus, Welheim
- 22 **C** - St. Matthias, Ebel geschlossen am 28.10.2018
- 25 **BB** - St. Antonius, Welheimer Mark
- 30 **C** - Liebfrauen, Eigen
- 31 **A** - St. Pius, Eigen

## Kirchengebäude



10



11



12



20



21



22



25



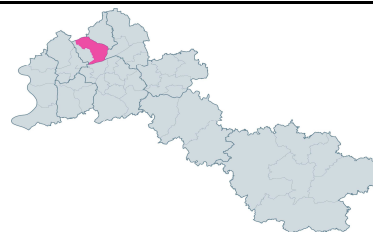
30



31

## St. Joseph, Bottrop

**Errichtung:** 21.10.2007  
**Größe:** 27,9 km<sup>2</sup>  
**Einwohner:** 50.085  
**Katholikenanteil:** 40,9 %  
**Pfarrer:** **Martin Cudak**



	Zeitreihentabelle St. Joseph							
	Absolute Werte				Anteil an der Katholikenzahl (pro 1000 Katholiken / ‰)**			
	2016	2017	2018	2019	2016	2017	2018	2019
Katholiken (Hauptwohnsitz)	21.527	21.251	20.870	20.487				
Gemeinden	3	3	3	3				
Aktive Standorte*	9	8	9	8				
Sonntagsgottesdienste	12,5	11,0	10,0	8,5				
Gottesdienstfeiernde**	1.423	1.442	1.369	1.601	6,6	6,8	6,6	7,8
Taufen (Pfarrmitglieder)	135	163	154	139	6,3	7,7	7,4	6,8
Taufen (Amtshandlungen)	134	152	138	133	6,2	7,2	6,6	6,5
Kinder 0 - 1 Jahre	109	135	115	109				
Kinder 2 - 6 Jahre	17	16	17	19				
Kinder 7 - 13 Jahre	7	1	6	5				
Erwachsenentf. ab 14 J.	1	0	0	0				
Erstkommunionen	156	129	139	130	7,2	6,1	6,7	6,3
Firmungen	92	53	59	48	4,3	2,5	2,8	2,3
Trauungen	41	34	40	30	1,9	1,6	1,9	1,5
Eheleute beide kath.	25	20	25	21				
Eheleute kath. und ev.	11	9	7	7				
Eheleute kath. und sonst.	5	5	8	2				
Dispenstr. v.d. Formpflicht <sup>^</sup>	0	1	1	2				
Sanatio in radice-Fälle <sup>^</sup>	1	0	1	0				
Übertritte (Eintritte)	0	3	0	2	0,0	0,1	0,0	0,1
Wiederaufnahmen	7	1	1	5	0,3	0,0	0,0	0,2
Austritte	123	108	139	204	5,7	5,1	6,7	10,0
Bestattungen	215	247	210	193	10,0	11,6	10,1	9,4

\*: Hier ist die Anzahl der Standorte angegeben, für die die Pfarrei Amtshandlungen gemeldet hat. \*\*: Anteil Gottesdienstfeiernde pro 100 Kath. (%)  
<sup>^</sup>: Sonderfälle bei kirchlichen Trauungen: Dispenstr. v.d. Formpflicht sind kirchliche Trauungen, bei denen die Erlaubis erteilt wurde, sie nicht im Rahmen eines römisch-katholischen Gottesdienstes auszuführen. Bei Sanatio in radice-Fällen wird eine eigentlich nach dem Kirchenrecht ungültige Eheschließung im Nachhinein doch noch für gültig erklärt,

### Vergleich zu den anderen Pfarreien im Bistum Essen

<b>Katholikenzahl:</b>	13	<b>Taufen (Amtsh.):</b>	16
<b>Fläche:</b>	22	<b>Erstkommunionen:</b>	15
<b>Gottesdienstbesuch</b>	17	<b>Firmungen:</b>	37
(je 100 Kath.)		<b>Trauungen:</b>	16
		<b>Bestattungen:</b>	33

Angegeben ist der Rang von 1 - 42, wobei 1 der höchste und 42 der niedrigste Wert aller Pfarreien im Bistum Essen ist.  
 Der Rangfolge bei den Amtshandlungen liegt jeweils der Anteil pro 1000 Katholiken zu Grunde.

## Standorte im Pfarrgebiet, für die Amtshandlungen gemeldet wurden

Allgemeine Aktivitäten an...		Fremdsprachige Gottesdienste an...		Sprachen:
A-Standorten:	2	A-Standorten:	0	-
BB-Standorten:	3	BB-Standorten:	0	-
BC- und C-Standorten:	3	BC- und C-Standorten:	0	-
Kapellen / Sonstige Kirchen:	0	Kapellen / Sonstige Kirchen:	0	-

Nr. Standort / Kirche		T	Amtshandlungen an den Standorten											
			Gottesdienstteilnahme						Durchschnitt beider Termine					
			1. Termin		2. Termin		am Standort		im Vergleich zu anderen Standorten			...		
			Anzahl	TN	Anzahl	TN	Anzahl	TN	Ant. K.	Ant. Dt.	Ant. Pf.	Rang*	Rang Gl.	...von
20	St. Johannes Baptist	A	2	281	0	0	1,0	140,5	0,69	8,8	8,8	155	74	86
31	St. Pius	A	1	185	1	160	1,0	172,5	0,84	10,8	10,8	133	67	86
11	St. Michael	BB	1	72	1	151	1,0	111,5	0,54	7,0	7,0	182	30	49
12	St. Peter	BB	1	49	1	52	1,0	50,5	0,25	3,2	3,2	276	45	49
25	St. Antonius	BB	1	18	0	0	0,5	9,0	0,04	0,6	0,6	346	49	49
10	St. Joseph	BC	1	221	1	226	1,0	223,5	1,09	14,0	14,0	93	9	23
21	St. Franziskus	C	1	53	1	267	1,0	160,0	0,78	10,0	10,0	137	19	84
22	St. Matthias (geschlossen)	C	0	0	0	0	0,0	0,0	0,00	0,0	0,0	x	x	x
30	Liebfrauen	C	2	443	2	1.023	2,0	733,0	3,58	45,8	45,8	2	1	84
00	Pfarrei St. Joseph - Summe		<b>10</b>	<b>1.322</b>	<b>7</b>	<b>1.879</b>	<b>8,5</b>	<b>1.601</b>	<b>7,81</b>	<b>100,0</b>	<b>100,0</b>	-----	<b>17</b>	<b>42</b>

\*: von 351 Standorten, für die Gottesdienste gemeldet wurden.

Nr. Standort / Kirche		T	Amtshandlungen an den Standorten												
			Taufen (Amtshandlungen)						Erstkommunionen						
			in der Gem.		im Vergleich z.a. Gemeinden				in der Gem.		im Vergleich z.a. Gemeinden			...	
			Anzahl	Ant. K.	Ant. Pf.	Rang*	Rang Gl.	...von	Anzahl	Ant. K.	Ant. Pf.	Rang**	Rang Gl.	...von	
20	St. Johannes Baptist	A	16	0,78	12,0	117	59	86	0	0,00	0,0	x	x	x	
31	St. Pius	A	12	0,59	9,0	154	71	86	0	0,00	0,0	x	x	x	
11	St. Michael	BB	2	0,10	1,5	229	48	52	0	0,00	0,0	x	x	x	
12	St. Peter	BB	36	1,76	27,1	36	6	52	0	0,00	0,0	x	x	x	
25	St. Antonius	BB	1	0,05	0,8	243	51	52	0	0,00	0,0	x	x	x	
10	St. Joseph	BC	38	1,85	28,6	26	3	22	49	2,39	37,7	11	1	18	
21	St. Franziskus	C	9	0,44	6,8	180	42	80	32	1,56	24,6	52	9	44	
22	St. Matthias (geschlossen)	C	0	0,00	0,0	x	x	x	0	0,00	0,0	x	x	x	
30	Liebfrauen	C	19	0,93	14,3	93	15	80	49	2,39	37,7	11	3	44	
00	Pfarrei St. Joseph - Summe		<b>133</b>	<b>6,49</b>	<b>100,0</b>	-----	<b>16</b>	<b>42</b>	<b>130</b>	<b>6,35</b>	<b>100,0</b>	-----	<b>15</b>	<b>42</b>	

\*: von 266 Standorten, für die Taufen gemeldet wurden.

\*: von 180 Standorten, für die Erstkommunionen gemeldet wurden.

## Standorte im Pfarrgebiet, für die Amtshandlungen gemeldet wurden

Allgemeine Aktivitäten an...		Fremdsprachige Gottesdienste an...		Sprachen:
A-Standorten:	2	A-Standorten:	0	-
BB-Standorten:	3	BB-Standorten:	0	-
BC- und C-Standorten:	3	BC- und C-Standorten:	0	-
Kapellen / Sonstige Kirchen:	0	Kapellen / Sonstige Kirchen:	0	-

Nr. Standort / Kirche		T	Amtshandlungen an den Standorten											
			Trauungen					Vergleich zum Vorjahr						
			in der Gem.		im Vergleich z.a. Gemeinden			Erhöhung oder Verringerung im Jahr 2018						
			Anzahl	Ant. K.	Ant. Pf.	Rang*	Rang Gl.	...von	Gottesdienst°	Taufen	Erstk.	Trau.	Tf/E/Tr	
								Anzahl	TN	TF	EK	TRG	GES	
20	St. Johannes Baptist	A	0	0,00	0,0	x	x	x	-1,0	-151,5	-14	-44	-4	-62
31	St. Pius	A	5	0,24	16,7	63	39	79	+0,0	-58,5	+0	+0	+2	+2
11	St. Michael	BB	5	0,24	16,7	63	12	46	+0,0	-20,0	-7	+0	-1	-8
12	St. Peter	BB	0	0,00	0,0	x	x	x	+0,0	-8,0	+17	+0	-2	+15
25	St. Antonius	BB	0	0,00	0,0	x	x	x	+0,0	-4,5	+1	-5	-2	-6
10	St. Joseph	BC	13	0,63	43,3	10	1	18	+0,0	-14,5	-5	+0	-3	-8
21	St. Franziskus	C	1	0,05	3,3	167	39	54	+0,0	+114,0	+8	+32	+1	+41
22	St. Matthias (geschlossen)	C	0	0,00	0,0	x	x	x	-0,5	-8,5	-1	+0	+0	-1
30	Liebfrauen	C	6	0,29	20,0	54	5	54	+0,0	+383,0	-4	+8	-1	+3
00	Pfarrei St. Joseph - Summe		<b>30</b>	<b>1,46</b>	<b>100,0</b>	-----	<b>16</b>	<b>42</b>	<b>-1,5</b>	<b>+231,5</b>	<b>-5</b>	<b>-9</b>	<b>-10</b>	<b>-24</b>

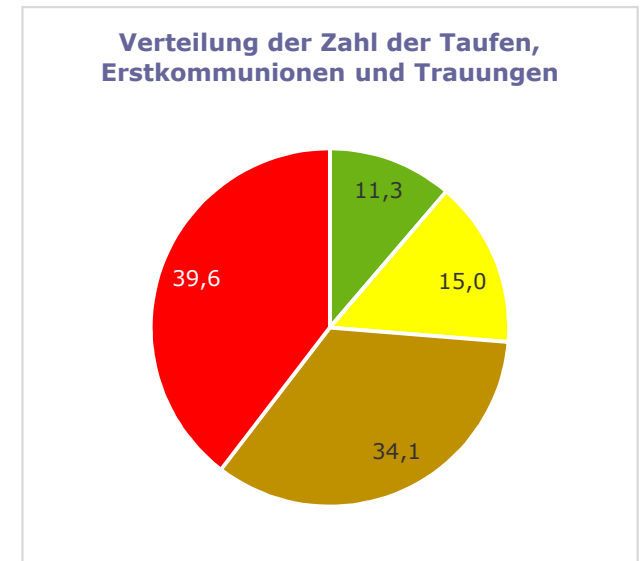
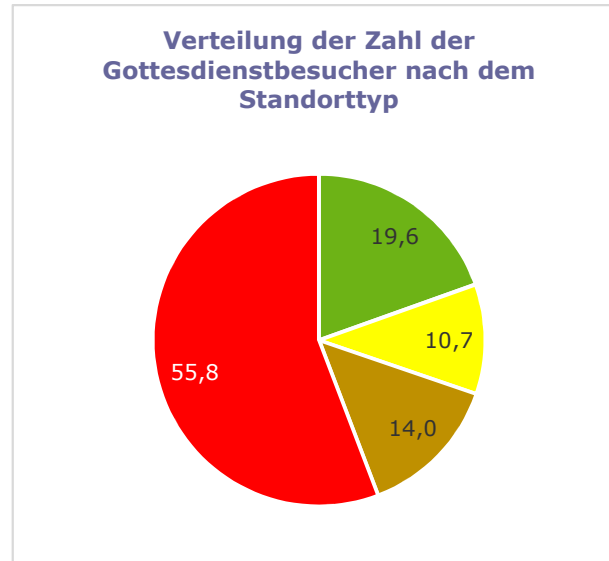
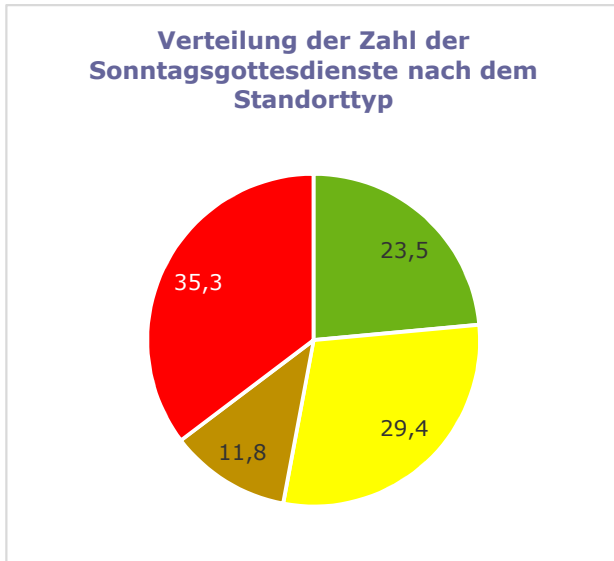
\*: von 208 Standorten, für die Trauungen gemeldet wurden.

°: Deutsche und fremdsprachige Gottesdienste sind hier zusammengefasst









		Amtshandlungen an den Standorttypen im Pfarrgebiet												
Nr.	Standorttyp	T	Absolute Anzahl					Anteil am Gesamtwert der Pfarrei						
			Gottesdienst.		Taufen	Erstk.	Trau.	Tf/E/Tr	Gottesdienst.		Taufen	Erstk.	Trau.	Tf/E/Tr
			GTDAAZ	GTDNTN	TF	EK	TRG	GES	GTDAAZ	GTDNTN	TF	EK	TRG	GES
1	A-Standort	A	2,0	313,0	28	0	5	33	23,5	19,6	21,1	0,0	16,7	11,3
2	BB-Standort	BB	2,5	171,0	39	0	5	44	29,4	10,7	29,3	0,0	16,7	15,0
3	BC-Standort	BC	1,0	223,5	38	49	13	100	11,8	14,0	28,6	37,7	43,3	34,1
4	C-Standort	C	3,0	893,0	28	81	7	116	35,3	55,8	21,1	62,3	23,3	39,6
Pfarrei St. Joseph - Summe			<b>8,5</b>	<b>1601</b>	<b>133</b>	<b>130</b>	<b>30</b>	<b>293</b>	<b>100</b>	<b>100</b>	<b>100</b>	<b>100</b>	<b>100</b>	<b>100</b>

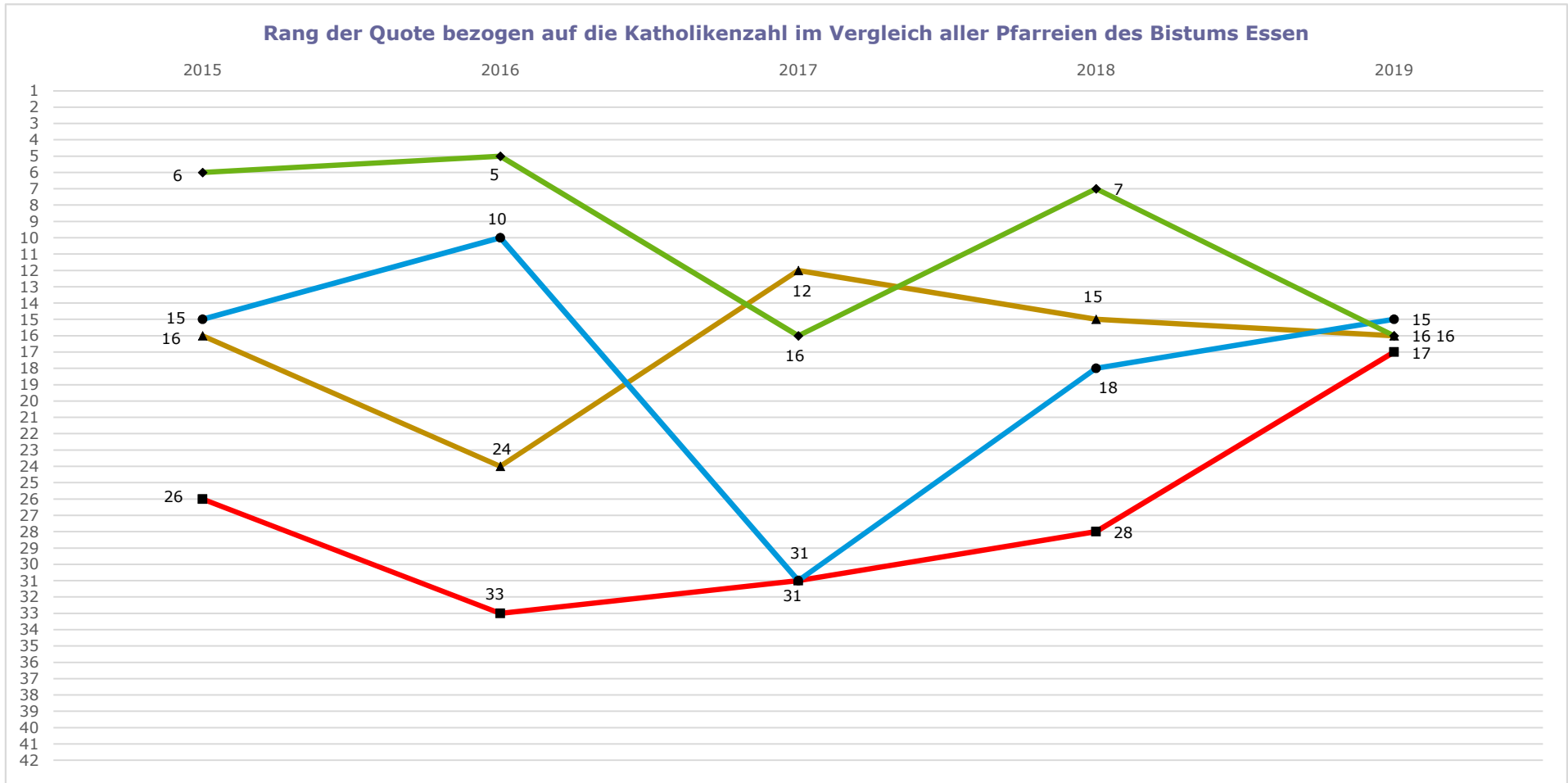
## Diagramme



### Legende

	A-Standort		C-Standort
	BB-Standort		Kapelle / Sonstiger Standort
	BC-Standort		Fremdsprachiger Gottesdienst (beliebiger Standort)

**Zeitliche Entwicklung der Gottesdienstteilnahme und der Amtshandlungen im Vergleich mit den anderen Pfarreien**



■ Gottesdienstteilnahmequote  
■ Taufquote  
■ Erstkommunionquote  
■ Trauungsquote

Rang 1: Spitzenwert  
 Rang 2 - 5: Spitzengruppe  
 Rang 6 - 11: Weit überdurchschnittlich  
 Rang 12 - 17: Überdurchschnittlich

Rang 18 - 25: Durchschnittlich  
 Rang 26 - 31: Unterdurchschnittlich  
 Rang 32 - 37: Weit unterdurchschnittlich  
 Rang 38 - 41: Schlussfeld  
 Rang 42: Schlusslicht

## Zusammenfassung der Ergebnisse

Die Pfarrei St. Joseph in Bottrop gehört bei überdurchschnittlicher Katholikenzahl zu den flächenmäßig mittelgroßen Pfarreien des Bistums Essen.

Mit 20.487 Katholiken verfügt sie über insgesamt acht aktive Standorte. Im Pfarrgebiet sind keine muttersprachlichen Gemeinden aktiv.

Bei insgesamt überdurchschnittlicher Teilnehmezahl verteilen sich die Gottesdienstfeiernden auf zahlreiche Standorte des Pfarrgebiets. Allein die BC- bzw. C-Kirchen Liebfrauen und St. Joseph gehören zur Gruppe der 100 am stärksten genutzten Gottesdienststandorte des Bistums, wobei in der Liebfrauenkirche offensichtlich am 2. Zähltermin ein spezieller und besonders gut besuchter Gottesdienst gefeiert worden ist. Auf die übrigen Standorte entfallen durchweg wesentlich niedrigere Teilnehmezahlen, wobei besonders für die BB-Standorte relativ niedrige Werte gemeldet sind.

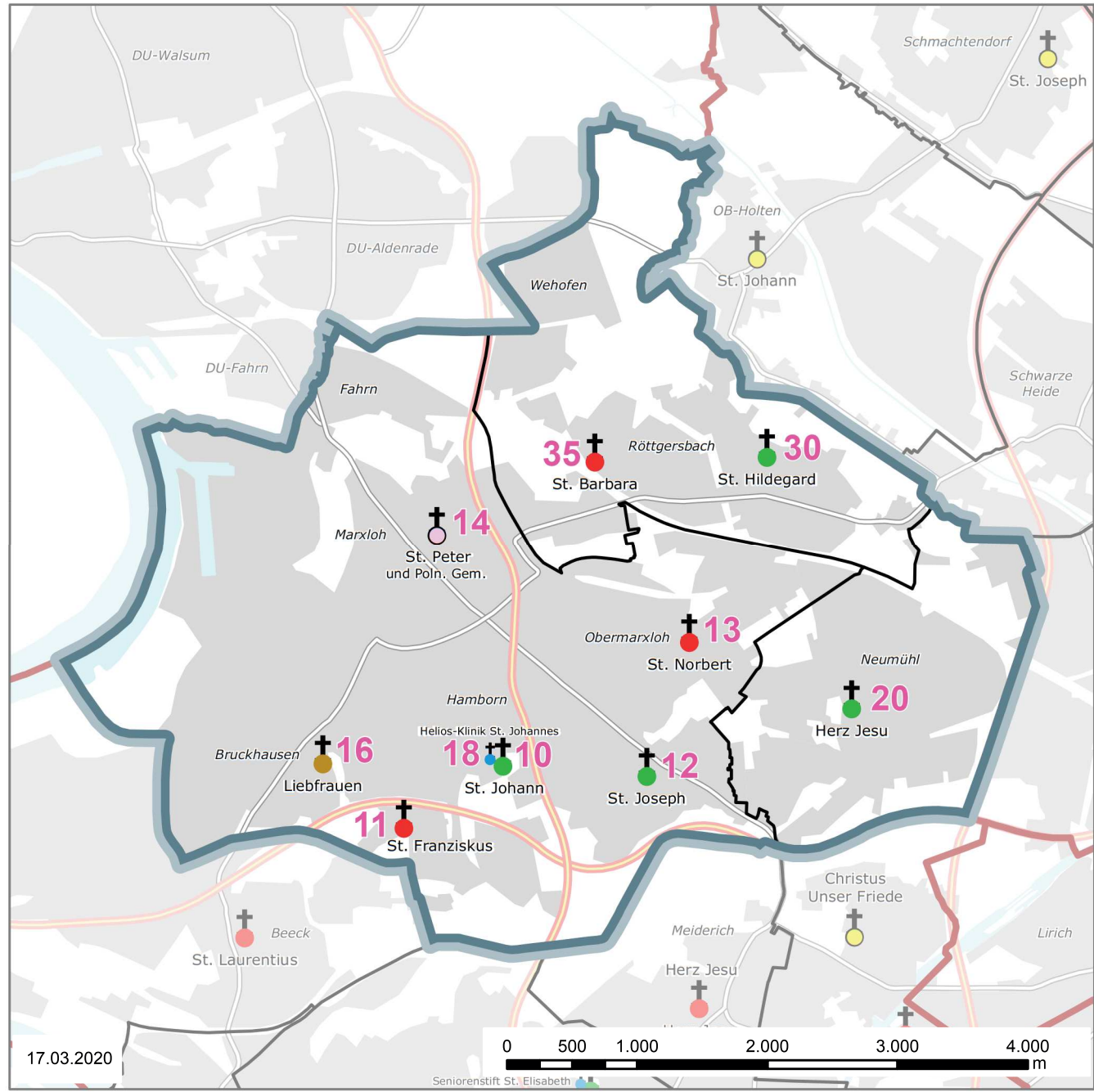
Bezogen auf die Katholikenzahl sind Taufen, Trauungen und Erstkommunionen im Pfarrgebiet in überdurchschnittlicher Zahl gefeiert worden, während bei Bestattungen und Firmungen nur ein weit unterdurchschnittliches Niveau erreicht wird. Innerhalb der Pfarrei sind besonders die Kirchen St. Joseph, St. Peter, Liebfrauen und St. Franziskus stark für Amtshandlungen genutzt worden, während sich für alle übrigen Standorte erheblich niedrigere Fallzahlen ergeben.

Im Vergleich zum Vorjahr ist die Zahl der Gottesdienstfeiernden angestiegen, obwohl das Gottesdienstangebot im Durchschnitt beider Zähltermine um 1,5 Messen zurückgefahren worden ist. Bei den Taufen ergibt sich ein geringfügiger Rückgang, während die Zahl der Trauungen massiv gefallen ist. Auch bei den Erstkommunionen hat die Pfarrei für das Jahr 2019 einen niedrigeren Gesamtwert gemeldet als für das Jahr 2018.

Das Votum der Pfarrei sieht vor, die Kirchen St. Johannes Baptist und St. Pius dauerhaft zu erhalten (A). Die Standorte St. Michael, St. Peter und St. Antonius bleiben bis auf Weiteres geöffnet (BB), während die Pfarrkirche St. Joseph mittelfristig aufgegeben werden soll (BC). Die Kirche St. Franziskus steht dagegen schon kurzfristig zur Disposition (C). Auch die pastoral intensiv genutzte Liebfrauenkirche ist baufällig und wird aufgegeben werden müssen, sobald die Schäden eine weitere Nutzung nicht mehr erlauben (C).

Die A-Standorte vermelden etwa 20% der Gottesdienstteilnehmenden und 11% der Amtshandlungen, während auf die zu schließenden Standorte 56% der Gottesdienstfeiernden und etwa 40% der Amtshandlungen entfallen. Das zuletzt nur noch in zweiwöchigem Rhythmus bestehende Gottesdienstangebot in der Kirche St. Matthias ist bereits im Oktober 2018 ohne formelle Profanierung des Gebäudes eingestellt worden. Die Entscheidung über eine konkrete Umnutzung des Kirchengebäudes steht aktuell noch aus. Gottesdienstfeiern werden am Standort St. Matthias weiterhin im Gemeindehaus vierzehntäglich angeboten, wobei die Pfarrei an den beiden Zählterminen 2019 dort keine Messen gemeldet hat. Die A-Kirche St. Johannes Baptist in Bottrop-Boy ist im Januar 2020 teilweise profaniert worden, um ein Gemeindezentrum in das große Kirchengebäude integrieren zu können (KABL 2/2020, Nr. 23).

# Pfarrei 130 - St. Johann, Duisburg




## Gemeinden

10	St. Johann	<b>9.070</b> Kath.
20	Herz Jesu	<b>4.758</b> Kath.
30	St. Hildegard	<b>6.357</b> Kath.
		<hr/>
		<b>20.185</b> Kath.

## Standorte

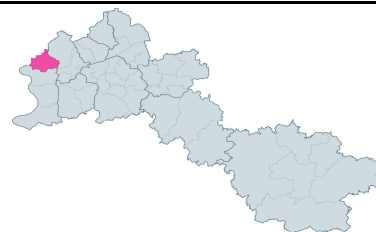
- 10 **A** - St. Johann, Hamborn
- 11 **C** - St. Franziskus, Hamborn
- 12 **A** - St. Joseph, Hamborn
- 13 **C** - St. Norbert, Obermarxloh
- 14 **M** (BB) - St. Peter, Marxloh
- 16 **BC** - Liebfrauen, Bruckhausen
- 18 **K** - Helios-Klinik St. Johannes, Hamborn
- 20 **A** - Herz Jesu, Neumühl
- 30 **A** - St. Hildegard, Röttgersbach
- 35 **C** - St. Barbara, Röttgersbach

## Kirchengebäude



## St. Johann, Duisburg

**Errichtung:** 08.09.2015  
**Größe:** 26,4 km<sup>2</sup>  
**Einwohner:** 88.826  
**Katholikenanteil:** 22,7 %  
**Pfarrer:** **Abt Albert Th. Dölken OPraem**



	Zeitreihentabelle St. Johann							
	Absolute Werte				Anteil an der Katholikenzahl (pro 1000 Katholiken / ‰)**			
	2016	2017	2018	2019	2016	2017	2018	2019
Katholiken (Hauptwohnsitz)	21.877	21.410	20.781	20.185				
Gemeinden	3 (+1)	3 (+1)	3 (+1)	3 (+1)				
Aktive Standorte*	10	10	10	9				
Sonntagsgottesdienste	18,5	16,5	16,5	14,5				
Gottesdienstfeiernde**	2.403	2.057	1.772	1.667	11,0	9,6	8,5	8,3
Taufen (Pfarrmitglieder)	173	136	124	119	7,9	6,4	6,0	5,9
Taufen (Amtshandlungen)	208	163	138	125	9,5	7,6	6,6	6,2
Kinder 0 - 1 Jahre	134	113	104	76				
Kinder 2 - 6 Jahre	40	23	23	25				
Kinder 7 - 13 Jahre	23	16	10	24				
Erwachsenentf. ab 14 J.	11	11	1	0				
Erstkommunionen	162	179	121	151	7,4	8,4	5,8	7,5
Firmungen	54	39	3	80	2,5	1,8	0,1	4,0
Trauungen	28	19	29	24	1,3	0,9	1,4	1,2
Eheleute beide kath.	19	13	12	16				
Eheleute kath. und ev.	9	6	13	5				
Eheleute kath. und sonst.	0	0	4	3				
Dispenstr. v.d. Formpflicht <sup>^</sup>	2	1	0	1				
Sanatio in radice-Fälle <sup>^</sup>	0	0	0	0				
Übertritte (Eintritte)	10	4	1	6	0,5	0,2	0,0	0,3
Wiederaufnahmen	11	7	3	8	0,5	0,3	0,1	0,4
Austritte	87	78	104	122	4,0	3,6	5,0	6,0
Bestattungen	320	296	313	249	14,6	13,8	15,1	12,3

\*: Hier ist die Anzahl der Standorte angegeben, für die die Pfarrei Amtshandlungen gemeldet hat. \*\*: Anteil Gottesdienstfeiernde pro 100 Kath. (%)  
<sup>^</sup>: Sonderfälle bei kirchlichen Trauungen: Dispenstr. v.d. Formpflicht sind kirchliche Trauungen, bei denen die Erlaubis erteilt wurde, sie nicht im Rahmen eines römisch-katholischen Gottesdienstes auszuführen. Bei Sanatio in radice-Fällen wird eine eigentlich nach dem Kirchenrecht ungültige Eheschließung im Nachhinein doch noch für gültig erklärt,

### Vergleich zu den anderen Pfarreien im Bistum Essen

<b>Katholikenzahl:</b>	14	<b>Taufen (Amtsh.):</b>	22
<b>Fläche:</b>	25	<b>Erstkommunionen:</b>	7
<b>Gottesdienstbesuch</b>	13	<b>Firmungen:</b>	17
(je 100 Kath.)		<b>Trauungen:</b>	25
		<b>Bestattungen:</b>	11

Angegeben ist der Rang von 1 - 42, wobei 1 der höchste und 42 der niedrigste Wert aller Pfarreien im Bistum Essen ist.  
 Der Rangfolge bei den Amtshandlungen liegt jeweils der Anteil pro 1000 Katholiken zu Grunde.

## Standorte im Pfarrgebiet, für die Amtshandlungen gemeldet wurden

Allgemeine Aktivitäten an...		Fremdsprachige Gottesdienste an...		Sprachen:
A-Standorten:	4	A-Standorten:	0	-
BB-Standorten:	1	BB-Standorten:	1	Polnisch
BC- und C-Standorten:	3	BC- und C-Standorten:	0	-
Kapellen / Sonstige Kirchen:	1	Kapellen / Sonstige Kirchen:	0	-

Nr. Standort / Kirche		T	Amtshandlungen an den Standorten Gottesdienstteilnahme											
			1. Termin		2. Termin		Durchschnitt beider Termine am Standort		im Vergleich zu anderen Standorten					
			Anzahl	TN	Anzahl	TN	Anzahl	TN	Ant. K.	Ant. Dt.	Ant. Pf.	Rang*	Rang Gl.	...von
10	St. Johann	A	2	122	2	84	2,0	103,0	0,51	7,2	6,2	191	80	86
12	St. Joseph	A	1	68	1	46	1,0	57,0	0,28	4,0	3,4	259	85	86
20	Herz Jesu	A	3	522	3	521	3,0	521,5	2,58	36,7	31,3	14	9	86
30	St. Hildegard	A	2	283	2	321	2,0	302,0	1,50	21,2	18,1	45	33	86
14	St. Peter	BB	1	78	1	90	1,0	84,0	0,42	5,9	5,0	219	33	49
16	Liebfrauen (geschlossen)	BC	0	0	0	0	0,0	0,0	0,00	0,0	0,0	x	x	x
11	St. Franziskus	C	1	34	1	45	1,0	39,5	0,20	2,8	2,4	293	75	84
13	St. Norbert	C	1	64	1	31	1,0	47,5	0,24	3,3	2,8	281	72	84
35	St. Barbara	C	2	231	1	236	1,5	233,5	1,16	16,4	14,0	82	6	84
18	Kap. Helios-Klinik St. Johannes	K	1	26	1	42	1,0	34,0	0,17	2,4	2,0	305	46	73
19	St. Peter - Polnische Gottesdienste	M	1	234	1	256	1,0	245,0	1,21	-----	14,7	73	7	35
00	Pfarrei St. Johann - Summe		<b>15</b>	<b>1.662</b>	<b>14</b>	<b>1.672</b>	<b>14,5</b>	<b>1.667</b>	<b>8,26</b>	<b>100,0</b>	<b>100,0</b>	<b>-----</b>	<b>13</b>	<b>42</b>

\*: von 351 Standorten, für die Gottesdienste gemeldet wurden.

Nr. Standort / Kirche		T	Amtshandlungen an den Standorten											
			Taufen (Amtshandlungen)					Erstkommunionen						
			am Standort		im Vergleich z.a. Standorten			am Standort		im Vergleich z.a. Standorten				
			Anzahl	Ant. K.	Ant. Pf.	Rang*	Rang Gl.	...von	Anzahl	Ant. K.	Ant. Pf.	Rang**	Rang Gl.	...von
10	St. Johann	A	30	1,49	24,0	51	36	86	0	0,00	0,0	x	x	x
12	St. Joseph	A	4	0,20	3,2	215	84	86	23	1,14	15,2	82	46	78
20	Herz Jesu	A	50	2,48	40,0	10	9	86	<b>59</b>	2,92	39,1	<b>5</b>	3	78
30	St. Hildegard	A	14	0,69	11,2	137	65	86	19	0,94	12,6	112	60	78
14	St. Peter	BB	14	0,69	11,2	137	37	52	20	0,99	13,2	103	16	39
16	Liebfrauen (geschlossen)	BC	0	0,00	0,0	x	x	x	0	0,00	0,0	x	x	x
11	St. Franziskus	C	3	0,15	2,4	223	63	80	0	0,00	0,0	x	x	x
13	St. Norbert	C	1	0,05	0,8	243	71	80	0	0,00	0,0	x	x	x
35	St. Barbara	C	8	0,40	6,4	190	46	80	30	1,49	19,9	60	11	44
18	Kap. Helios-Klinik St. Johannes	K	1	0,05	0,8	243	15	25	0	0,00	0,0	x	x	x
00	Pfarrei St. Johann - Summe		<b>125</b>	<b>6,19</b>	<b>100,0</b>	<b>-----</b>	<b>22</b>	<b>42</b>	<b>151</b>	<b>7,48</b>	<b>100,0</b>	<b>-----</b>	<b>7</b>	<b>42</b>

\*: von 266 Standorten, für die Taufen gemeldet wurden.

\*: von 180 Standorten, für die Erstkommunionen gemeldet wurden.

## Standorte im Pfarrgebiet, für die Amtshandlungen gemeldet wurden

Allgemeine Aktivitäten an...		Fremdsprachige Gottesdienste an...		Sprachen:
A-Standorten:	4	A-Standorten:	0	-
BB-Standorten:	1	BB-Standorten:	1	Polnisch
BC- und C-Standorten:	3	BC- und C-Standorten:	0	-
Kapellen / Sonstige Kirchen:	1	Kapellen / Sonstige Kirchen:	0	-

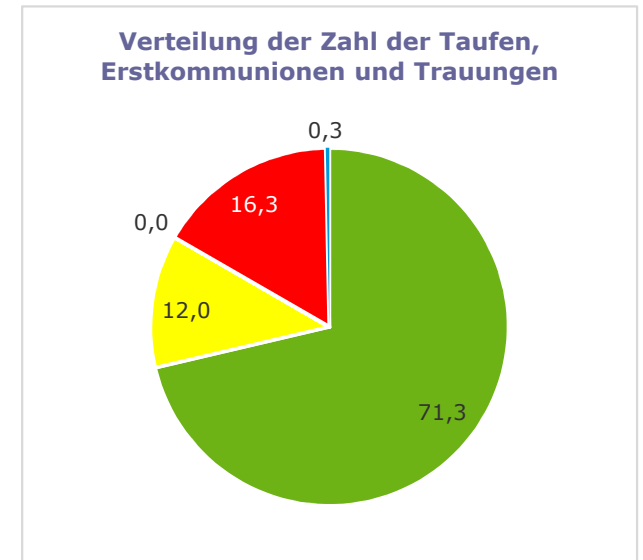
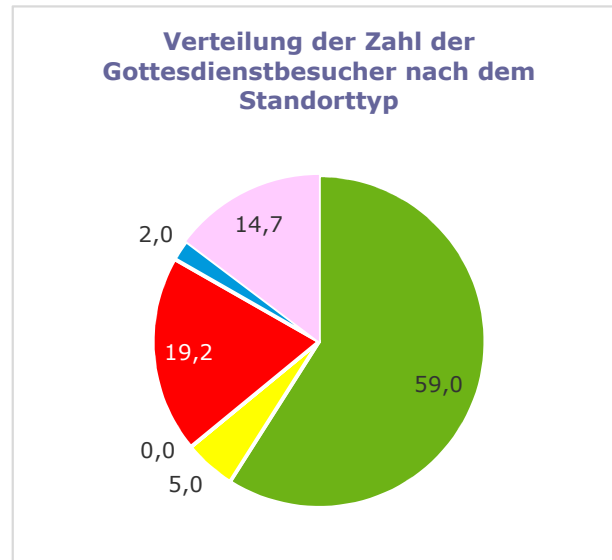
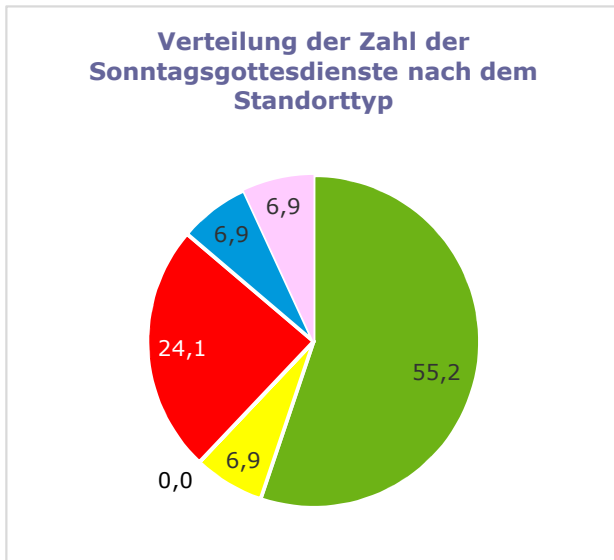
		Amtshandlungen an den Standorten												
		Trauungen						Vergleich zum Vorjahr						
		am Standort		im Vergleich z.a. Standorten				Erhöhung oder Verringerung im Jahr 2018						
Nr.	Standort / Kirche	T						Gottesdienst°		Taufen	Erstk.	Trau.	Tf/E/Tr	
			Anzahl	Ant. K.	Ant. Pf.	Rang*	Rang Gl.	...von	Anzahl	TN	TF	EK	TRG	GES
10	St. Johann	A	2	0,10	8,3	129	62	79	+0,0	-23,0	-4	-1	-3	-8
12	St. Joseph	A	0	0,00	0,0	x	x	x	+0,0	-55,5	+0	+6	-1	+5
20	Herz Jesu	A	12	0,59	50,0	12	9	79	+0,0	-3,5	-3	+7	-4	+0
30	St. Hildegard	A	1	0,05	4,2	167	71	79	+0,0	+16,5	+2	+2	+1	+5
14	St. Peter	BB	2	0,10	8,3	129	29	46	+0,0	-42,5	-12	-2	+2	-12
16	Liebfrauen (geschlossen)	BC	0	0,00	0,0	x	x	x	-0,5	-11,5	+0	+0	+0	+0
11	St. Franziskus	C	0	0,00	0,0	x	x	x	+0,0	+3,0	+3	+0	-2	+1
13	St. Norbert	C	3	0,15	12,5	101	15	54	+0,0	+0,0	+1	+0	+3	+4
35	St. Barbara	C	4	0,20	16,7	81	13	54	-1,5	+15,5	-1	+18	-1	+16
18	Kap. Helios-Klinik St. Johannes	K	0	0,00	0,0	x	x	x	+0,0	-3,5	+1	+0	+0	+1
00	Pfarrei St. Johann - Summe		<b>24</b>	<b>1,19</b>	<b>100,0</b>	-----	<b>25</b>	<b>42</b>	<b>-2,0</b>	<b>-104,5</b>	<b>-13</b>	<b>+30</b>	<b>-5</b>	<b>+12</b>

\*: von 208 Standorten, für die Trauungen gemeldet wurden.

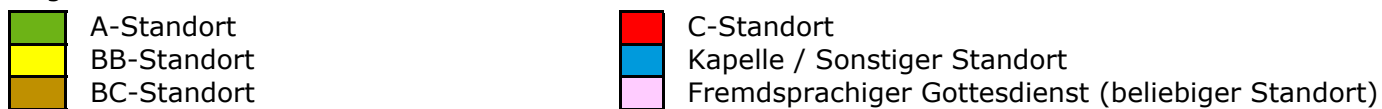
°: Deutsche und fremdsprachige Gottesdienste sind hier zusammengefasst

		Amtshandlungen an den Standorttypen im Pfarrgebiet												
Nr.	Standorttyp	T	Absolute Anzahl					Anteil am Gesamtwert der Pfarrei						
			Gottesdienst.		Taufen	Erstk.	Trau.	Tf/E/Tr	Gottesdienst.		Taufen	Erstk.	Trau.	Tf/E/Tr
			GTDZ	GTDN	TF	EK	TRG	GES	GTDZ	GTDN	TF	EK	TRG	GES
1	A-Standort	A	8,0	983,5	98	101	15	214	55,2	59,0	78,4	66,9	62,5	71,3
2	BB-Standort	BB	1,0	84,0	14	20	2	36	6,9	5,0	11,2	13,2	8,3	12,0
3	BC-Standort	BC	0,0	0,0	0	0	0	0	0,0	0,0	0,0	0,0	0,0	0,0
4	C-Standort	C	3,5	320,5	12	30	7	49	24,1	19,2	9,6	19,9	29,2	16,3
5	Kapelle	K	1,0	34,0	1	0	0	1	6,9	2,0	0,8	0,0	0,0	0,3
6	Fremdsprachiger Gottesdienst	M	1,0	245,0	-----	-----	-----	-----	6,9	14,7	-----	-----	-----	-----
Pfarrei St. Johann - Summe			<b>14,5</b>	<b>1667</b>	<b>125</b>	<b>151</b>	<b>24</b>	<b>300</b>	<b>100</b>	<b>100</b>	<b>100</b>	<b>100</b>	<b>100</b>	<b>100</b>

## Diagramme

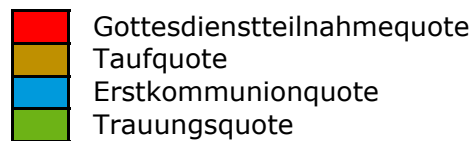
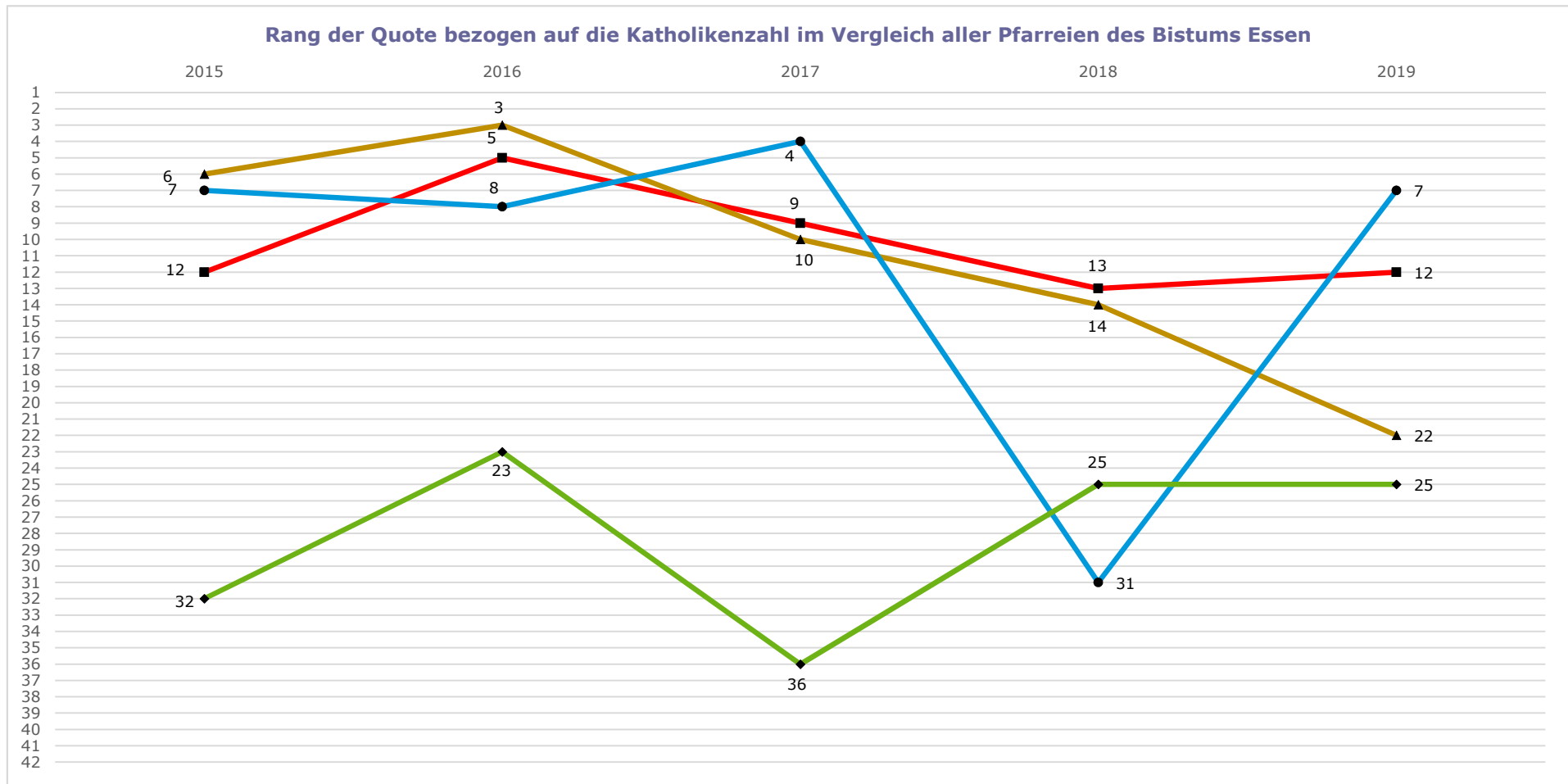


### Legende





## Zeitliche Entwicklung der Gottesdienstteilnahme und der Amtshandlungen im Vergleich mit den anderen Pfarreien



Rang 1: Spitzenwert  
 Rang 2 - 5: Spitzengruppe  
 Rang 6 - 11: Weit überdurchschnittlich  
 Rang 12 - 17: Überdurchschnittlich

Rang 18 - 25: Durchschnittlich  
 Rang 26 - 31: Unterdurchschnittlich  
 Rang 32 - 37: Weit unterdurchschnittlich  
 Rang 38 - 41: Schlussfeld  
 Rang 42: Schlusslicht

## Zusammenfassung der Ergebnisse

Die Pfarrei St. Johann in Duisburg existiert in ihren aktuellen Grenzen erst seit September 2015. Sie ist aus den alten Pfarreien St. Johann und St. Norbert hervorgegangen und hat in ihrem neuen, für die Verhältnisse des Bistums Essen mittelgroßen, Territorium eine überdurchschnittliche Katholikenzahl. Bei 20.185 Katholiken verfügt sie über insgesamt neun aktive Standorte. An St. Peter werden zusätzlich polnische Gottesdienste angeboten. Die Kirche St. Barbara wird bis auf Weiteres als „Projektgemeinde“ allein von Ehrenamtlichen betreut.

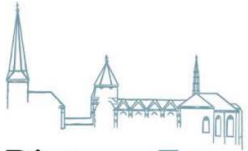
Bei insgesamt überdurchschnittlicher Teilnehmezahl vermelden die Standorte Herz Jesu, St. Hildegard, St. Barbara, sowie die polnischen Messen an St. Peter die höchsten Einzelwerte im Pfarrgebiet und gehören auch zur Gruppe der 100 besuchsstärksten Standorte des Bistums. Die Pfarrkirche St. Johann fällt nicht mehr in diese Gruppe und befindet sich im mittleren Drittel der bistumsweiten Rangliste. Alle übrigen Standorte vermelden wesentlich geringere Teilnehmezahlen.

Erstkommunionen und Bestattungen sind bezogen auf die Katholikenzahl in weit überdurchschnittlichem Maß ausgeführt worden, während bei Trauungen und Taufen das im Bistum Essen übliche Niveau erreicht wird. Die Zahl der Firmungen ist überdurchschnittlich. Innerhalb der Pfarrei ergeben sich für die Kirche Herz Jesu bei allen differenziert abgefragten Amtshandlungen die höchsten Einzelwerte, wobei sie bei den Erstkommunionen sogar die bistumsweit fünfthöchste absolute Fallzahl vermeldet. Taufen wurden auch an den Kirchen St. Johann, St. Peter und St. Hildegard in erheblicher Zahl vorgenommen, während Trauungen ansonsten nur in Einzelfällen gefeiert worden sind. Erstkommuniongruppen sind für die Standorte Herz Jesu, St. Barbara, St. Joseph, St. Peter und St. Hildegard gemeldet.

Bei einer im Durchschnitt beider Zähltermine um 2,0 verringerten Zahl an Gottesdienstfeiern ist die Teilnehmezahl an den Messen ebenfalls zurückgegangen. Auch die Fallzahlen der Taufen und Trauungen haben sich erheblich gegenüber dem Vorjahr reduziert, während die Zahl der Erstkommunionen massiv gestiegen ist.

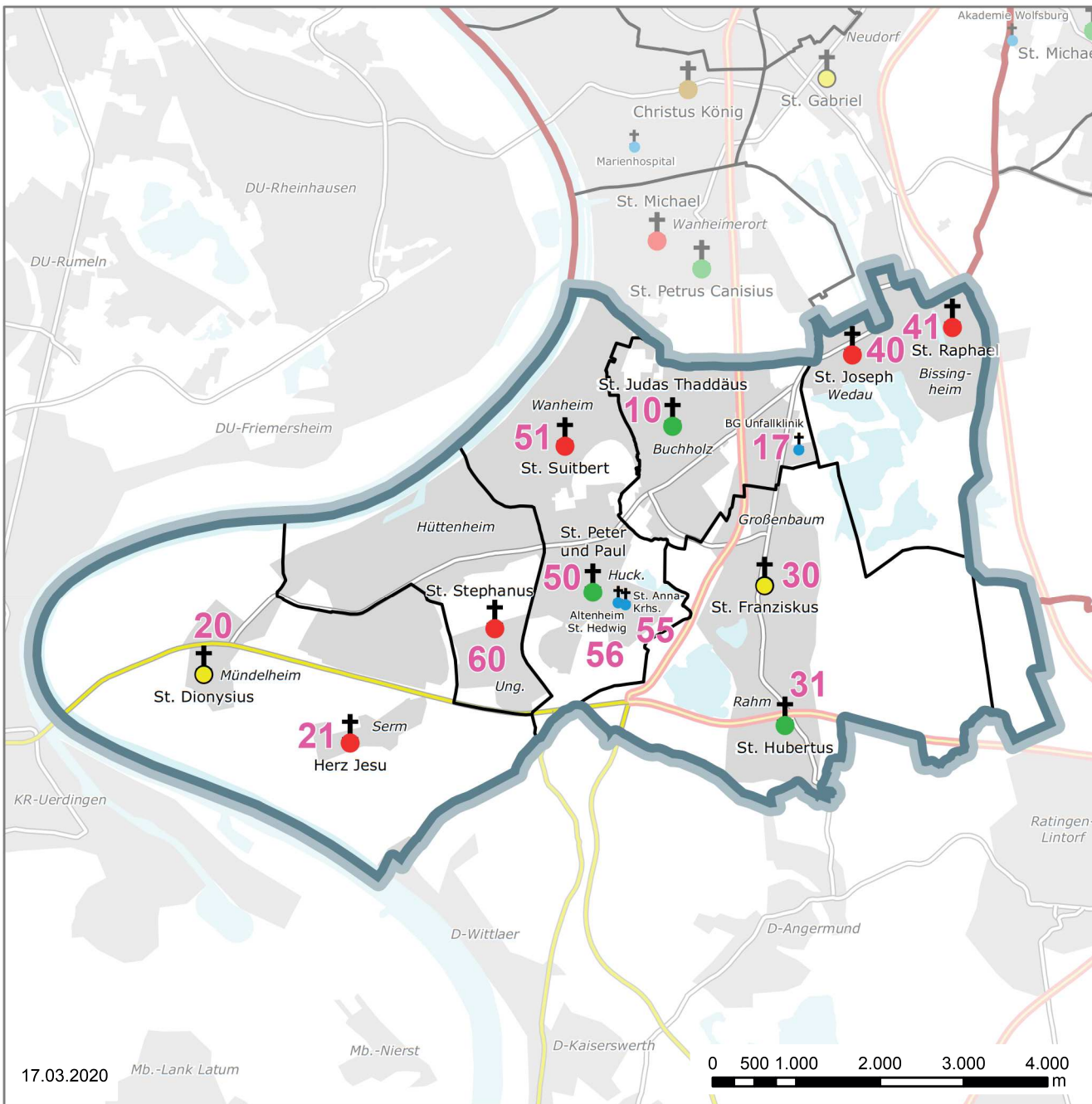
Das Votum der Pfarrei sieht vor, die Kirchen St. Johann, St. Joseph, Herz Jesu und St. Hildegard dauerhaft zu erhalten (A). St. Peter bleibt bis auf Weiteres bestehen (BB), während Liebfrauen mittelfristig aufgegeben werden soll (BC). Die Kirchengebäude St. Franziskus, St. Norbert und St. Barbara stehen kurzfristig zur Disposition (C), wobei die Kirche St. Barbara aber noch so lange zur pastoralen Nutzung geöffnet bleibt, wie die dort tätige Personalgemeinde in der Lage ist, das Gebäude aus eigener Kraft zu unterhalten.

Die A-Standorte vermelden im Jahr 2019 69% der deutschsprachigen Gottesdienstfeiernden und 71% der Amtshandlungen, während auf die zu schließenden Standorte 23% der Gottesdienstteilnehmenden und 16% der Amtshandlungen entfallen. Das regelmäßige Angebot katholischer Messen an der Liebfrauenkirche (Bruckhausen) ist ohne formelle Profanierung des Kirchengebäudes bereits im Jahresverlauf 2018 eingestellt worden. Auch die russisch-orthodoxe Pfarrei, die die Kirche seit dem Jahr 2006 für ihre Gottesdienstfeiern genutzt hatte, hat den Standort im Herbst 2019 zu Gunsten der Kirche St. Norbert verlassen.



# Pfarrei 131 - St. Judas Thaddäus, Duisburg

Bistum Essen



## Gemeinden

10	St. Judas Thaddäus	5.879 Kath.
20	St. Dionysius	2.560 Kath.
30	St. Franziskus	5.409 Kath.
40	St. Joseph	2.514 Kath.
50	St. Peter und Paul	5.570 Kath.
60	St. Stephanus	1.822 Kath.
		<b>23.754 Kath.</b>

## Standorte

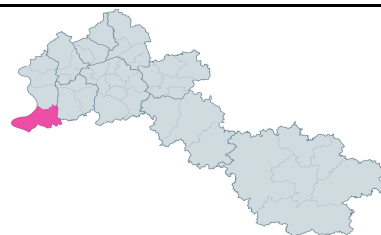
10	<b>A</b> - St. Judas Thadd.	41	<b>C</b> - St. Rafael
17	<b>K</b> - BG Unfallklinik	50	<b>A</b> - St. Peter und Paul
20	<b>BB</b> - St. Dionysius	51	<b>C</b> - St. Suitbert
21	<b>C</b> - Herz Jesu	55	<b>K</b> - St. Anna-Krhs.
30	<b>BB</b> - St. Franziskus	56	<b>K</b> - AH St. Hedwig
31	<b>A</b> - St. Hubertus	60	<b>C</b> - St. Stephanus
40	<b>C</b> - St. Joseph		

## Kirchengebäude



## St. Judas Thaddäus, Duisburg

**Errichtung:** 30.09.2006  
**Größe:** 50,0 km<sup>2</sup>  
**Einwohner:** 73.266  
**Katholikenanteil:** 32,4 %  
**Pfarrer:** Roland Winkelmann



	Zeitreihentabelle St. Judas Thaddäus							
	Absolute Werte				Anteil an der Katholikenzahl (pro 1000 Katholiken / ‰)**			
	2016	2017	2018	2019	2016	2017	2018	2019
Katholiken (Hauptwohnsitz)	24.914	24.595	24.221	23.754				
Gemeinden	6	6	6	6				
Aktive Standorte*	13	12	13	12				
Sonntagsgottesdienste	13,0	13,0	13,0	13,5				
Gottesdienstfeiernde**	1.766	1.935	1.733	1.575	7,1	7,9	7,2	6,6
Taufen (Pfarrmitglieder)	165	161	155	147	6,6	6,5	6,4	6,2
Taufen (Amtshandlungen)	172	166	159	152	6,9	6,7	6,6	6,4
Kinder 0 - 1 Jahre	136	132	120	115				
Kinder 2 - 6 Jahre	25	24	22	26				
Kinder 7 - 13 Jahre	8	9	14	11				
Erwachsenentf. ab 14 J.	3	1	3	0				
Erstkommunionen	176	194	167	184	7,1	7,9	6,9	7,7
Firmungen	85	86	105	95	3,4	3,5	4,3	4,0
Trauungen	40	44	40	38	1,6	1,8	1,7	1,6
Eheleute beide kath.	19	23	22	20				
Eheleute kath. und ev.	15	13	14	8				
Eheleute kath. und sonst.	6	8	4	10				
Dispenstr. v.d. Formpflicht^	1	5	6	2				
Sanatio in radice-Fälle^	1	0	1	1				
Übertritte (Eintritte)	1	7	5	3	0,0	0,3	0,2	0,1
Wiederaufnahmen	9	8	4	9	0,4	0,3	0,2	0,4
Austritte	148	146	176	252	5,9	5,9	7,3	10,6
Bestattungen	293	305	293	266	11,8	12,4	12,1	11,2

\*: Hier ist die Anzahl der Standorte angegeben, für die die Pfarrei Amtshandlungen gemeldet hat. \*\*: Anteil Gottesdienstfeiernde pro 100 Kath. (%)  
 ^: Sonderfälle bei kirchlichen Trauungen: Dispenstr. v.d. Formpflicht sind kirchliche Trauungen, bei denen die Erlaubis erteilt wurde, sie nicht im Rahmen eines römisch-katholischen Gottesdienstes auszuführen. Bei Sanatio in radice-Fällen wird eine eigentlich nach dem Kirchenrecht ungültige Eheschließung im Nachhinein doch noch für gültig erklärt,

### Vergleich zu den anderen Pfarreien im Bistum Essen

<b>Katholikenzahl:</b>	10	<b>Taufen (Amtsh.):</b>	17
<b>Fläche:</b>	12	<b>Erstkommunionen:</b>	4
<b>Gottesdienstbesuch</b>	29	<b>Firmungen:</b>	15
(je 100 Kath.)		<b>Trauungen:</b>	9
		<b>Bestattungen:</b>	21

Angegeben ist der Rang von 1 - 42, wobei 1 der höchste und 42 der niedrigste Wert aller Pfarreien im Bistum Essen ist.  
 Der Rangfolge bei den Amtshandlungen liegt jeweils der Anteil pro 1000 Katholiken zu Grunde.

## Standorte im Pfarrgebiet, für die Amtshandlungen gemeldet wurden

Allgemeine Aktivitäten an...		Fremdsprachige Gottesdienste an...		Sprachen:
A-Standorten:	3	A-Standorten:	0	-
BB-Standorten:	2	BB-Standorten:	0	-
BC- und C-Standorten:	5	BC- und C-Standorten:	0	-
Kapellen / Sonstige Kirchen:	2	Kapellen / Sonstige Kirchen:	0	-

Nr. Standort / Kirche		T	Amtshandlungen an den Standorten											
			Gottesdienstteilnahme											
			1. Termin		2. Termin		Durchschnitt beider Termine							
							am Standort		im Vergleich zu anderen Standorten					
		Anzahl	TN	Anzahl	TN	Anzahl	TN	Ant. K.	Ant. Dt.	Ant. Pf.	Rang*	Rang Gl.	...von	
10	St. Judas Thaddäus	A	2	381	2	599	2,0	490,0	2,06	31,1	31,1	18	13	86
31	St. Hubertus	A	1	168	1	188	1,0	178,0	0,75	11,3	11,3	125	63	86
50	St. Peter und Paul	A	1	160	1	228	1,0	194,0	0,82	12,3	12,3	113	58	86
20	St. Dionysius	BB	1	67	1	76	1,0	71,5	0,30	4,5	4,5	234	43	49
30	St. Franziskus	BB	1	131	1	242	1,0	186,5	0,79	11,8	11,8	119	20	49
21	Herz Jesu	C	2	115	1	70	1,5	92,5	0,39	5,9	5,9	212	48	84
40	St. Joseph	C	1	58	1	86	1,0	72,0	0,30	4,6	4,6	233	50	84
41	St. Raphael	C	1	35	1	74	1,0	54,5	0,23	3,5	3,5	265	67	84
51	St. Suitbert	C	1	99	1	103	1,0	101,0	0,43	6,4	6,4	193	39	84
60	St. Stephanus	C	1	26	1	24	1,0	25,0	0,11	1,6	1,6	322	79	84
17	BG Unfallklinik	K	1	44	1	27	1,0	35,5	0,15	2,3	2,3	302	44	73
55	St. Anna-Krankenhaus	K	1	75	1	74	1,0	74,5	0,31	4,7	4,7	228	15	73
56	Altenheim St. Hedwig	K	0	0	0	0	0,0	0,0	0,00	0,0	0,0	x	x	x
00	Pfarrei St. Judas Thaddäus - Summe		<b>14</b>	<b>1.359</b>	<b>13</b>	<b>1.791</b>	<b>13,5</b>	<b>1.575</b>	<b>6,63</b>	<b>100,0</b>	<b>100,0</b>	-----	<b>29</b>	<b>42</b>

\*: von 351 Standorten, für die Gottesdienste gemeldet wurden.

## Standorte im Pfarrgebiet, für die Amtshandlungen gemeldet wurden

Allgemeine Aktivitäten an...		Fremdsprachige Gottesdienste an...		Sprachen:
A-Standorten:	3	A-Standorten:	0	-
BB-Standorten:	2	BB-Standorten:	0	-
BC- und C-Standorten:	5	BC- und C-Standorten:	0	-
Kapellen / Sonstige Kirchen:	2	Kapellen / Sonstige Kirchen:	0	-

Nr. Standort / Kirche		T	Amtshandlungen an den Standorten											
			Taufen (Amtshandlungen)					Erstkommunionen						
			am Standort		im Vergleich z.a. Standorten			am Standort		im Vergleich z.a. Standorten				
		Anzahl	Ant. K.	Ant. Pf.	Rang*	Rang Gl.	...von	Anzahl	Ant. K.	Ant. Pf.	Rang**	Rang Gl.	...von	
10	St. Judas Thaddäus	A	47	1,98	30,9	13	12	86	54	2,27	29,3	7	5	78
31	St. Hubertus	A	16	0,67	10,5	117	59	86	14	0,59	7,6	131	65	78
50	St. Peter und Paul	A	21	0,88	13,8	83	50	86	39	1,64	21,2	34	21	78
20	St. Dionysius	BB	21	0,88	13,8	83	19	52	14	0,59	7,6	131	27	39
30	St. Franziskus	BB	16	0,67	10,5	117	29	52	20	0,84	10,9	103	16	39
21	Herz Jesu	C	16	0,67	10,5	117	22	80	11	0,46	6,0	154	37	44
40	St. Joseph	C	5	0,21	3,3	209	57	80	32	1,35	17,4	52	9	44
41	St. Raphael	C	5	0,21	3,3	209	57	80	0	0,00	0,0	x	x	x
51	St. Suitbert	C	2	0,08	1,3	229	65	80	0	0,00	0,0	x	x	x
60	St. Stephanus	C	2	0,08	1,3	229	65	80	0	0,00	0,0	x	x	x
17	BG Unfallklinik	K	0	0,00	0,0	x	x	x	0	0,00	0,0	x	x	x
55	St. Anna-Krankenhaus	K	1	0,04	0,7	243	15	25	0	0,00	0,0	x	x	x
56	Altenheim St. Hedwig	K	0	0,00	0,0	x	x	x	0	0,00	0,0	x	x	x
00	Pfarrei St. Judas Thaddäus - Summe		<b>152</b>	<b>6,40</b>	<b>100,0</b>	-----	<b>17</b>	<b>42</b>	<b>184</b>	<b>7,75</b>	<b>100,0</b>	-----	<b>4</b>	<b>42</b>

\*: von 266 Standorten, für die Taufen gemeldet wurden.

\*: von 180 Standorten, für die Erstkommunionen gemeldet wurden.

## Standorte im Pfarrgebiet, für die Amtshandlungen gemeldet wurden

Allgemeine Aktivitäten an...		Fremdsprachige Gottesdienste an...		Sprachen:
A-Standorten:	3	A-Standorten:	0	-
BB-Standorten:	2	BB-Standorten:	0	-
BC- und C-Standorten:	5	BC- und C-Standorten:	0	-
Kapellen / Sonstige Kirchen:	2	Kapellen / Sonstige Kirchen:	0	-

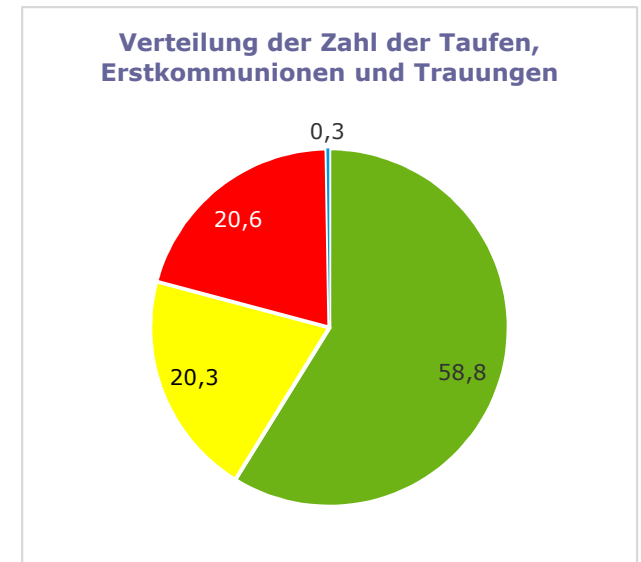
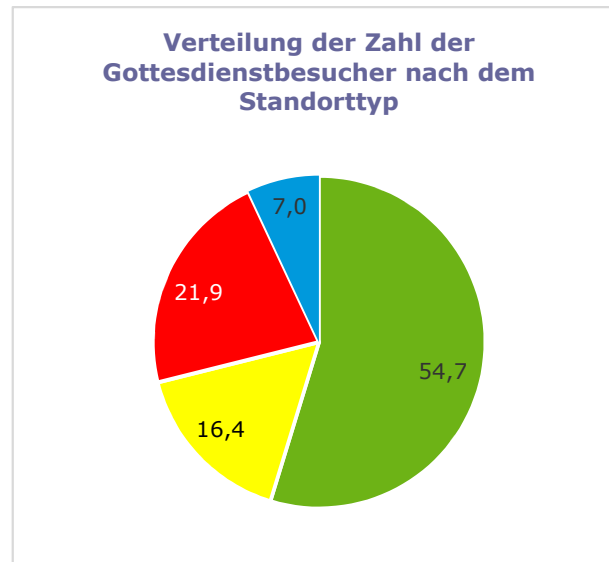
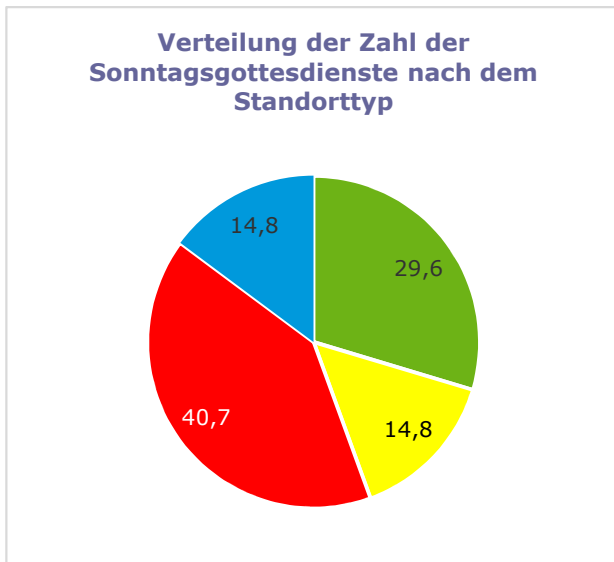
Nr. Standort / Kirche		T	Amtshandlungen an den Standorten											
			Trauungen					Vergleich zum Vorjahr						
			am Standort		im Vergleich z.a. Standorten			Erhöhung oder Verringerung im Jahr 2018						
			Anzahl	Ant. K.	Ant. Pf.	Rang*	Rang Gl.	...von	Gottesdienst°	Taufen	Erstk.	Trau.	Tf/E/Tr	
								Anzahl	TN	TF	EK	TRG	GES	
10	St. Judas Thaddäus	A	6	0,25	15,8	54	36	79	+0,0	-15,5	-7	+9	-7	-5
31	St. Hubertus	A	<b>18</b>	0,76	47,4	<b>2</b>	2	79	+0,0	+41,0	-6	-4	+4	-6
50	St. Peter und Paul	A	5	0,21	13,2	63	39	79	+0,0	+15,0	+5	-2	+2	+5
20	St. Dionysius	BB	4	0,17	10,5	81	18	46	+0,0	-68,0	+11	+2	-1	+12
30	St. Franziskus	BB	1	0,04	2,6	167	40	46	+0,0	-65,0	+0	-7	+0	-7
21	Herz Jesu	C	3	0,13	7,9	101	15	54	+0,5	+30,0	+2	+3	+2	+7
40	St. Joseph	C	0	0,00	0,0	x	x	x	+0,0	-41,0	-8	+32	-1	+23
41	St. Raphael	C	0	0,00	0,0	x	x	x	+0,0	-37,5	+0	-16	-1	-17
51	St. Suitbert	C	1	0,04	2,6	167	39	54	+0,0	-9,0	-6	+0	+1	-5
60	St. Stephanus	C	0	0,00	0,0	x	x	x	+0,0	+2,5	+1	+0	+0	+1
17	BG Unfallklinik	K	0	0,00	0,0	x	x	x	+0,0	-3,5	+0	+0	+0	+0
55	St. Anna-Krankenhaus	K	0	0,00	0,0	x	x	x	+0,0	-6,5	+1	+0	+0	+1
56	Altenheim St. Hedwig	K	0	0,00	0,0	x	x	x	+0,0	+0,0	+0	+0	-1	-1
00	Pfarrei St. Judas Thaddäus - Summe		<b>38</b>	<b>1,60</b>	<b>100,0</b>	-----	<b>9</b>	<b>42</b>	<b>+0,5</b>	<b>-157,5</b>	<b>-7</b>	<b>+17</b>	<b>-2</b>	<b>+8</b>

\*: von 208 Standorten, für die Trauungen gemeldet wurden.

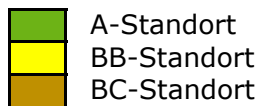
°: Deutsche und fremdsprachige Gottesdienste sind hier zusammengefasst

		Amtshandlungen an den Standorttypen im Pfarrgebiet												
		Absolute Anzahl						Anteil am Gesamtwert der Pfarrei						
Nr.	Standorttyp	T	Gottesdienst.		Taufen	Erstk.	Trau.	Tf/E/Tr	Gottesdienst.		Taufen	Erstk.	Trau.	Tf/E/Tr
			GTD AZ	GTD TN	TF	EK	TRG	GES	GTD AZ	GTD TN	TF	EK	TRG	GES
1	A-Standort	A	4,0	862,0	84	107	29	220	29,6	54,7	55,3	58,2	76,3	58,8
2	BB-Standort	BB	2,0	258,0	37	34	5	76	14,8	16,4	24,3	18,5	13,2	20,3
3	C-Standort	C	5,5	345,0	30	43	4	77	40,7	21,9	19,7	23,4	10,5	20,6
4	Kapelle	K	2,0	110,0	1	0	0	1	14,8	7,0	0,7	0,0	0,0	0,3
Pfarrei St. Judas Thaddäus - Summe			<b>13,5</b>	<b>1575</b>	<b>152</b>	<b>184</b>	<b>38</b>	<b>374</b>	<b>100</b>	<b>100</b>	<b>100</b>	<b>100</b>	<b>100</b>	<b>100</b>

## Diagramme

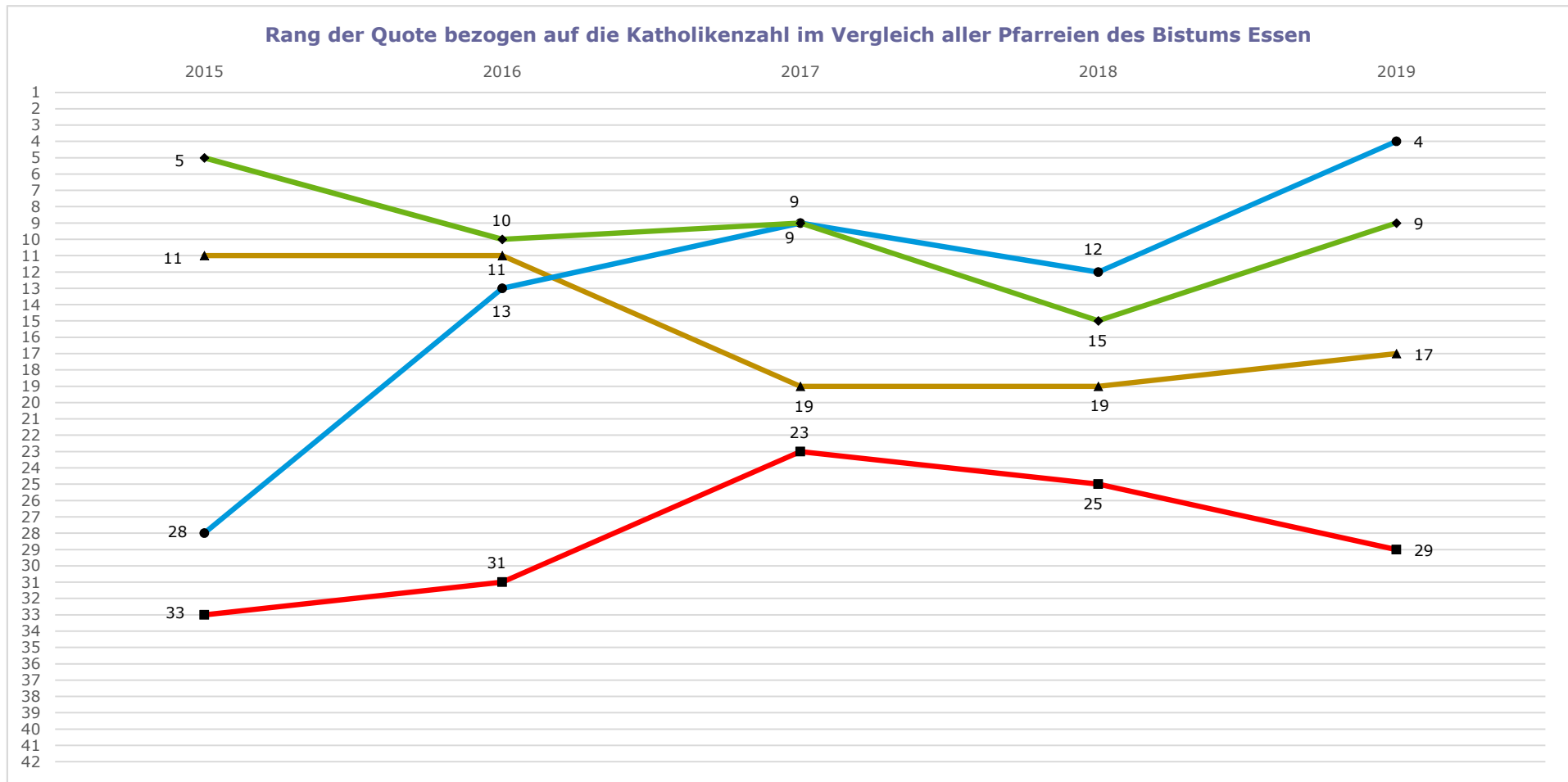


### Legende





## Zeitliche Entwicklung der Gottesdienstteilnahme und der Amtshandlungen im Vergleich mit den anderen Pfarreien



■ Gottesdienstteilnahmequote  
▲ Taufquote  
● Erstkommunionquote  
◆ Trauungsquote

Rang 1: Spitzenwert  
 Rang 2 - 5: Spitzengruppe  
 Rang 6 - 11: Weit überdurchschnittlich  
 Rang 12 - 17: Überdurchschnittlich

Rang 18 - 25: Durchschnittlich  
 Rang 26 - 31: Unterdurchschnittlich  
 Rang 32 - 37: Weit unterdurchschnittlich  
 Rang 38 - 41: Schlussfeld  
 Rang 42: Schlusslicht

## Zusammenfassung der Ergebnisse

Die Pfarrei St. Judas Thaddäus in Duisburg gehört bei weit überdurchschnittlicher Katholikenzahl auch zu den flächenmäßig überdurchschnittlich großen Pfarreien des Bistums Essen.

Bei 23.754 Katholiken verfügt sie über insgesamt zwölf Standorte. Im Pfarrgebiet sind keine muttersprachlichen Gemeinden aktiv.

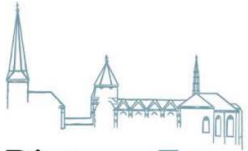
Der Gottesdienstbesuch im Pfarrgebiet liegt, bezogen auf die Katholikenzahl, auf unterdurchschnittlichem Niveau. Innerhalb der Pfarrei hat die Pfarrkirche St. Judas Thaddäus die mit großem Abstand höchste Teilnahmezahl im Durchschnitt beider Zähltermine und gehört als einzige auch zur Gruppe der 100 teilnahmestärksten Standorte des Bistums. Daneben gibt es noch etliche weitere Standorte mit Teilnahmezahlen in der oberen Hälfte der Rangliste, darunter die beiden anderen A-Kirchen, sowie auch mehrere wesentlich schwächer genutzte Standorte.

Bei den Taufen und Erstkommunionen ist das Bild ähnlich: Die Pfarrkirche dominiert insgesamt deutlich gegenüber den anderen Standorten, während sich bei den Erstkommunionen auch an den Kirchen St. Peter und Paul und St. Joseph hohe Fallzahlen ergeben. Trauungen sind dagegen am Standort St. Hubertus in besonders hoher Zahl gefeiert worden, wobei für die Kirche der zweithöchste Einzelwert aller Standorte des Bistums Essen gemeldet ist. Bezogen auf die Katholikenzahl liegen die Fallzahlen der Bestattungen im Pfarrgebiet auf durchschnittlichem Niveau, während Taufen und Firmungen in überdurchschnittlichem Maß gefeiert worden sind. Die Quote der Trauungen ist weit überdurchschnittlich, während die Pfarrei bei den Erstkommunionen zur Spitzengruppe gehört (Rang 4).

Im Vergleich zum Vorjahr ist trotz einer Steigerung der Gesamtzahl der Messen um 0,5 im Durchschnitt beider Zähltermine die Zahl der Gottesdienstfeiernden zurückgegangen. Leichte Verluste ergeben sich auch bei den Taufen und Trauungen, während die Pfarrei bei den Erstkommunionen eine Steigerung gemeldet hat.

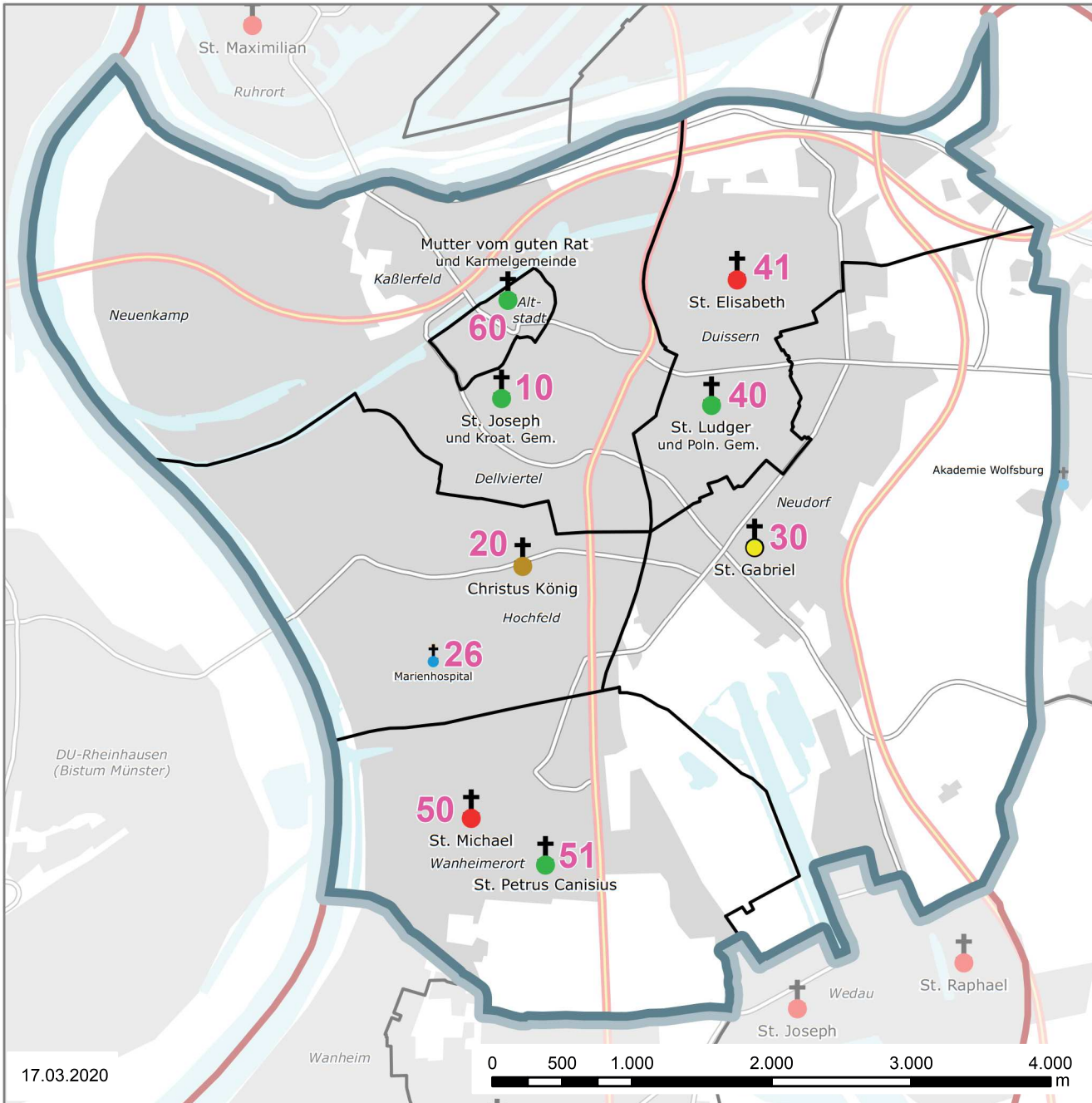
Das Votum der Pfarrei sieht vor, die Kirchen St. Judas Thaddäus, St. Hubertus und St. Peter und Paul dauerhaft zu nutzen (A), während St. Dionysius und St. Franziskus bis auf Weiteres erhalten bleiben (BB). Alle übrigen Kirchen stehen kurzfristig zur Disposition (C), wobei aber in Duisburg-Wedau der Neubau eines weiteren Standorts geplant ist. An mehreren BB- und C-Standorten gibt es Bestrebungen, den Unterhalt der Kirchengebäude anderweitig zu finanzieren (z.B. durch Fördervereine), um auch diese Gebäude weiterhin pastoral nutzen zu können.

Die A-Standorte vermelden 55% der Gottesdienstteilnehmenden und 59% der Amtshandlungen, während auf die zu schließenden Standorte 22% der Gottesdienstfeiernden und 21% der Amtshandlungen entfallen. Für die Kapelle des Altenheims St. Hedwig ist im Jahr 2019 keine Amtshandlung und auch kein Sonntagsgottesdienst an einem Zähltermin gemeldet worden.



# Pfarrei 132 - **Liebfrauen**, Duisburg

Bistum Essen



17.03.2020

## Gemeinden

10	Liebfrauen	5.689 Kath.
60	(+ Karmelgemeinde M.v.g.R.)	683 Kath.
20	Christus König	3.795 Kath.
30	St. Gabriel	5.619 Kath.
40	St. Ludger	5.648 Kath.
50	St. Michael	5.101 Kath.
		<b>26.535 Kath.</b>

## Standorte

- 10 **A** (M) - St. Joseph, Dellviertel
- 20 **BC** - Christus König, Hochfeld
- 26 **K** - Marienhospital, Hochfeld
- 30 **BB** - St. Gabriel, Neudorf
- 40 **A** (M) - St. Ludger, Duisern
- 41 **C** (M) - St. Elisabeth, Duisern
- 50 **C** - St. Michael, Wanheimerort
- 51 **A** - St. Petrus Canisius, Wanheimerort
- 60 **A** - Mutter vom guten Rat, Altstadt

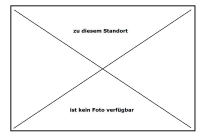
## Kirchengebäude



10



20



26




30



40



41



50



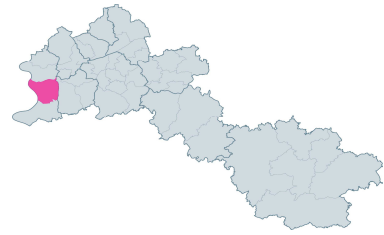
51



60

## Liebfrauen, Duisburg

**Errichtung:** 01.10.2006  
**Größe:** 35,0 km<sup>2</sup>  
**Einwohner:** 110.543  
**Katholikenanteil:** 24,0 %  
**Pfarrer:** Christian Schulte



	Zeitreihentabelle Liebfrauen							
	Absolute Werte				Anteil an der Katholikenzahl (pro 1000 Katholiken / ‰)**			
	2016	2017	2018	2019	2016	2017	2018	2019
Katholiken (Hauptwohnsitz)	28.672	28.197	27.580	26.535				
Gemeinden	5 (+1)	5 (+1)	5 (+1)	5 (+1)				
Aktive Standorte*	13	12	9	9				
Sonntagsgottesdienste	18,5	14,5	14,5	14,0				
Gottesdienstfeiernde**	2.024	1.612	1.818	1.617	7,1	5,7	6,6	6,1
Taufen (Pfarrmitglieder)	132	133	131	116	4,6	4,7	4,7	4,4
Taufen (Amtshandlungen)	129	124	113	104	4,5	4,4	4,1	3,9
Kinder 0 - 1 Jahre	85	88	79	73				
Kinder 2 - 6 Jahre	23	22	22	23				
Kinder 7 - 13 Jahre	17	10	10	8				
Erwachsenentf. ab 14 J.	4	4	2	0				
Erstkommunionen	120	122	117	106	4,2	4,3	4,2	4,0
Firmungen	45	65	55	39	1,6	2,3	2,0	1,5
Trauungen	28	26	25	16	1,0	0,9	0,9	0,6
Eheleute beide kath.	16	17	20	12				
Eheleute kath. und ev.	6	6	3	3				
Eheleute kath. und sonst.	6	3	2	1				
Dispenstr. v.d. Formpflicht^	6	8	3	2				
Sanatio in radice-Fälle^	1	0	2	0				
Übertritte (Eintritte)	1	3	3	3	0,0	0,1	0,1	0,1
Wiederaufnahmen	7	8	8	5	0,2	0,3	0,3	0,2
Austritte	224	236	290	361	7,8	8,4	10,5	13,6
Bestattungen	275	255	219	209	9,6	9,0	7,9	7,9

\*: Hier ist die Anzahl der Standorte angegeben, für die die Pfarrei Amtshandlungen gemeldet hat. \*\*: Anteil Gottesdienstfeiernde pro 100 Kath. (%)  
 ^: Sonderfälle bei kirchlichen Trauungen: Dispenstr. v.d. Formpflicht sind kirchliche Trauungen, bei denen die Erlaubis erteilt wurde, sie nicht im Rahmen eines römisch-katholischen Gottesdienstes auszuführen. Bei Sanatio in radice-Fällen wird eine eigentlich nach dem Kirchenrecht ungültige Eheschließung im Nachhinein doch noch für gültig erklärt,

### Vergleich zu den anderen Pfarreien im Bistum Essen

<b>Katholikenzahl:</b>	4	<b>Taufen (Amtsh.):</b>	42
<b>Fläche:</b>	17	<b>Erstkommunionen:</b>	41
<b>Gottesdienstbesuch</b>	32	<b>Firmungen:</b>	40
(je 100 Kath.)		<b>Trauungen:</b>	41
		<b>Bestattungen:</b>	39

Angegeben ist der Rang von 1 - 42, wobei 1 der höchste und 42 der niedrigste Wert aller Pfarreien im Bistum Essen ist.  
 Der Rangfolge bei den Amtshandlungen liegt jeweils der Anteil pro 1000 Katholiken zu Grunde.

## Standorte im Pfarrgebiet, für die Amtshandlungen gemeldet wurden

Allgemeine Aktivitäten an...		Fremdsprachige Gottesdienste an...		Sprachen:
A-Standorten:	4	A-Standorten:	2	Krt., Rum., Poln.
BB-Standorten:	1	BB-Standorten:	0	-
BC- und C-Standorten:	3	BC- und C-Standorten:	0	-
Kapellen / Sonstige Kirchen:	1	Kapellen / Sonstige Kirchen:	0	-

Nr. Standort / Kirche		T	Amtshandlungen an den Standorten											
			Gottesdienstteilnahme						Durchschnitt beider Termine					
			1. Termin		2. Termin		am Standort		im Vergleich zu anderen Standorten					
			Anzahl	TN	Anzahl	TN	Anzahl	TN	Ant. K.	Ant. Dt.	Ant. Pf.	Rang*	Rang Gl.	...von
10	St. Joseph	A	2	138	2	149	2,0	143,5	0,54	12,1	8,9	151	73	86
40	St. Ludger	A	1	139	1	215	1,0	177,0	0,67	15,0	10,9	126	64	86
51	St. Petrus Canisius	A	1	89	1	175	1,0	132,0	0,50	11,2	8,2	161	76	86
60	Mutter vom guten Rat	A	2	173	2	179	2,0	176,0	0,66	14,9	10,9	127	65	86
30	St. Gabriel	BB	1	168	1	96	1,0	132,0	0,50	11,2	8,2	161	27	49
20	Christus König	BC	1	171	1	177	1,0	174,0	0,66	14,7	10,8	131	13	23
41	St. Elisabeth	C	1	131	1	117	1,0	124,0	0,47	10,5	7,7	169	30	84
50	St. Michael	C	1	114	1	88	1,0	101,0	0,38	8,5	6,2	193	39	84
26	Marienhospital	K	1	27	1	18	1,0	22,5	0,08	1,9	1,4	325	58	73
14	St. Joseph - Kroatische Gottesdienste	M	1	216	1	201	1,0	208,5	0,79	-----	12,9	102	10	35
15	St. Joseph - Rumänische Gottesdienste	M	1	12	1	47	1,0	29,5	0,11	-----	1,8	316	28	35
48	St. Ludger - Polnische Gottesdienste	M	1	202	1	191	1,0	196,5	0,74	-----	12,2	111	12	35
00	Pfarrei Liebfrauen - Summe		<b>14</b>	<b>1.580</b>	<b>14</b>	<b>1.653</b>	<b>14,0</b>	<b>1.617</b>	<b>6,09</b>	<b>100,0</b>	<b>100,0</b>	<b>-----</b>	<b>32</b>	<b>42</b>

\*: von 351 Standorten, für die Gottesdienste gemeldet wurden.

## Standorte im Pfarrgebiet, für die Amtshandlungen gemeldet wurden

Allgemeine Aktivitäten an...		Fremdsprachige Gottesdienste an...		Sprachen:
A-Standorten:	4	A-Standorten:	2	Krt., Rum., Poln.
BB-Standorten:	1	BB-Standorten:	0	-
BC- und C-Standorten:	3	BC- und C-Standorten:	0	-
Kapellen / Sonstige Kirchen:	1	Kapellen / Sonstige Kirchen:	0	-

Nr. Standort / Kirche		T	Amtshandlungen an den Standorten											
			Taufen (Amtshandlungen)					Erstkommunionen						
			am Standort		im Vergleich z.a. Standorten			am Standort		im Vergleich z.a. Standorten				
Anzahl	Ant. K.	Ant. Pf.	Rang*	Rang Gl.	...von	Anzahl	Ant. K.	Ant. Pf.	Rang**	Rang Gl.	...von			
10	St. Joseph	A	14	0,53	13,5	137	65	86	19	0,72	17,9	112	60	78
40	St. Ludger	A	18	0,68	17,3	101	56	86	0	0,00	0,0	x	x	x
51	St. Petrus Canisius	A	13	0,49	12,5	143	68	86	0	0,00	0,0	x	x	x
60	Mutter vom guten Rat	A	11	0,41	10,6	161	74	86	13	0,49	12,3	141	69	78
30	St. Gabriel	BB	13	0,49	12,5	143	38	52	35	1,32	33,0	44	6	39
20	Christus König	BC	11	0,41	10,6	161	12	22	14	0,53	13,2	131	11	18
41	St. Elisabeth	C	9	0,34	8,7	180	42	80	0	0,00	0,0	x	x	x
50	St. Michael	C	15	0,57	14,4	126	24	80	25	0,94	23,6	73	15	44
26	Marienhospital	K	0	0,00	0,0	x	x	x	0	0,00	0,0	x	x	x
00	Pfarrei Liebfrauen - Summe		<b>104</b>	<b>3,92</b>	<b>100,0</b>	-----	<b>42</b>	<b>42</b>	<b>106</b>	<b>3,99</b>	<b>100,0</b>	-----	<b>41</b>	<b>42</b>

\*: von 266 Standorten, für die Taufen gemeldet wurden.

\*: von 180 Standorten, für die Erstkommunionen gemeldet wurden.

## Standorte im Pfarrgebiet, für die Amtshandlungen gemeldet wurden

Allgemeine Aktivitäten an...		Fremdsprachige Gottesdienste an...		Sprachen:
A-Standorten:	4	A-Standorten:	2	Krt., Rum., Poln.
BB-Standorten:	1	BB-Standorten:	0	-
BC- und C-Standorten:	3	BC- und C-Standorten:	0	-
Kapellen / Sonstige Kirchen:	1	Kapellen / Sonstige Kirchen:	0	-

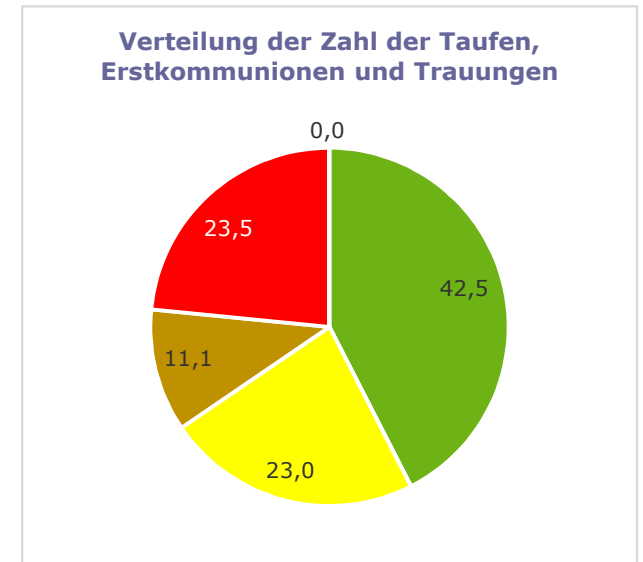
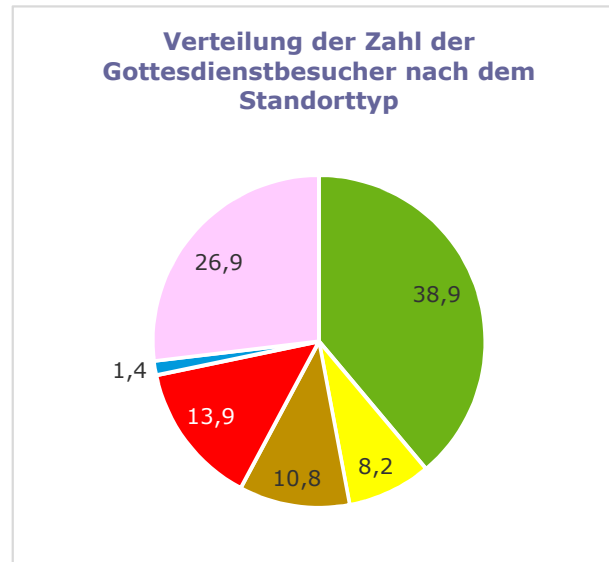
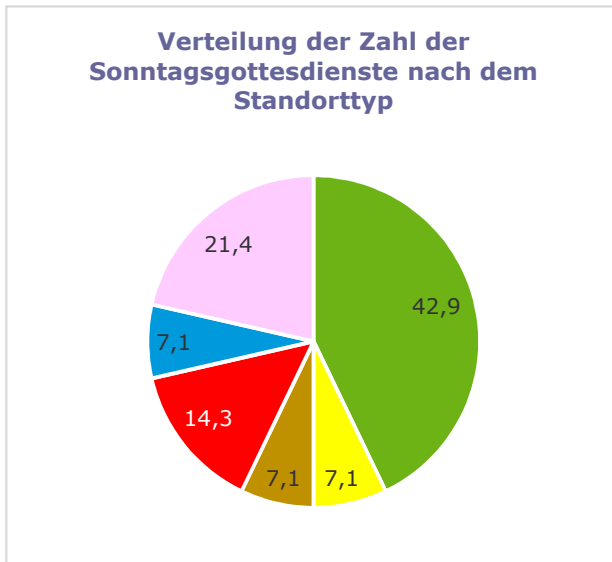
Nr. Standort / Kirche		T	Amtshandlungen an den Standorten											
			Trauungen					Vergleich zum Vorjahr						
			am Standort		im Vergleich z.a. Standorten			Erhöhung oder Verringerung im Jahr 2018						
			Anzahl	Ant. K.	Ant. Pf.	Rang*	Rang Gl.	...von	Gottesdienst°	Taufen	Erstk.	Trau.	Tf/E/Tr	
							Anzahl	TN	TF	EK	TRG	GES		
10	St. Joseph	A	2	0,08	12,5	129	62	79	+0,0	+37,0	-5	+4	-1	-2
40	St. Ludger	A	2	0,08	12,5	129	62	79	+0,5	+126,0	-1	-45	+0	-46
51	St. Petrus Canisius	A	0	0,00	0,0	x	x	x	+0,5	+79,0	+7	+0	-4	+3
60	Mutter vom guten Rat	A	4	0,15	25,0	81	46	79	+0,0	-149,5	-11	-3	+0	-14
30	St. Gabriel	BB	4	0,15	25,0	81	18	46	+0,0	-32,5	-5	+35	+1	+31
20	Christus König	BC	0	0,00	0,0	x	x	x	+0,0	+19,0	+4	+2	-4	+2
41	St. Elisabeth	C	3	0,11	18,8	101	15	54	-0,5	-115,0	-1	+0	+3	+2
50	St. Michael	C	1	0,04	6,3	167	39	54	-1,0	-161,5	+3	-4	-4	-5
26	Marienhospital	K	0	0,00	0,0	x	x	x	+0,0	-3,5	+0	+0	+0	+0
00	Pfarrei Liebfrauen - Summe		<b>16</b>	<b>0,60</b>	<b>100,0</b>	-----	<b>41</b>	<b>42</b>	<b>-0,5</b>	<b>-201,0</b>	<b>-9</b>	<b>-11</b>	<b>-9</b>	<b>-29</b>

\*: von 208 Standorten, für die Trauungen gemeldet wurden.

°: Deutsche und fremdsprachige Gottesdienste sind hier zusammengefasst

		Amtshandlungen an den Standorttypen im Pfarrgebiet												
		Absolute Anzahl						Anteil am Gesamtwert der Pfarrei						
Nr.	Standorttyp	T	Gottesdienst.		Taufen	Erstk.	Trau.	Tf/E/Tr	Gottesdienst.		Taufen	Erstk.	Trau.	Tf/E/Tr
			GTDZ	GTDN	TF	EK	TRG	GES	GTDZ	GTDN	TF	EK	TRG	GES
1	A-Standort	A	6,0	628,5	56	32	8	96	42,9	38,9	53,8	30,2	50,0	42,5
2	BB-Standort	BB	1,0	132,0	13	35	4	52	7,1	8,2	12,5	33,0	25,0	23,0
3	BC-Standort	BC	1,0	174,0	11	14	0	25	7,1	10,8	10,6	13,2	0,0	11,1
4	C-Standort	C	2,0	225,0	24	25	4	53	14,3	13,9	23,1	23,6	25,0	23,5
5	Kapelle	K	1,0	22,5	0	0	0	0	7,1	1,4	0,0	0,0	0,0	0,0
6	Fremdsprachiger Gottesdienst	M	3,0	434,5	-----	-----	-----	-----	21,4	26,9	-----	-----	-----	-----
Pfarrei Liebfrauen - Summe			<b>14,0</b>	<b>1617</b>	<b>104</b>	<b>106</b>	<b>16</b>	<b>226</b>	<b>100</b>	<b>100</b>	<b>100</b>	<b>100</b>	<b>100</b>	<b>100</b>

## Diagramme

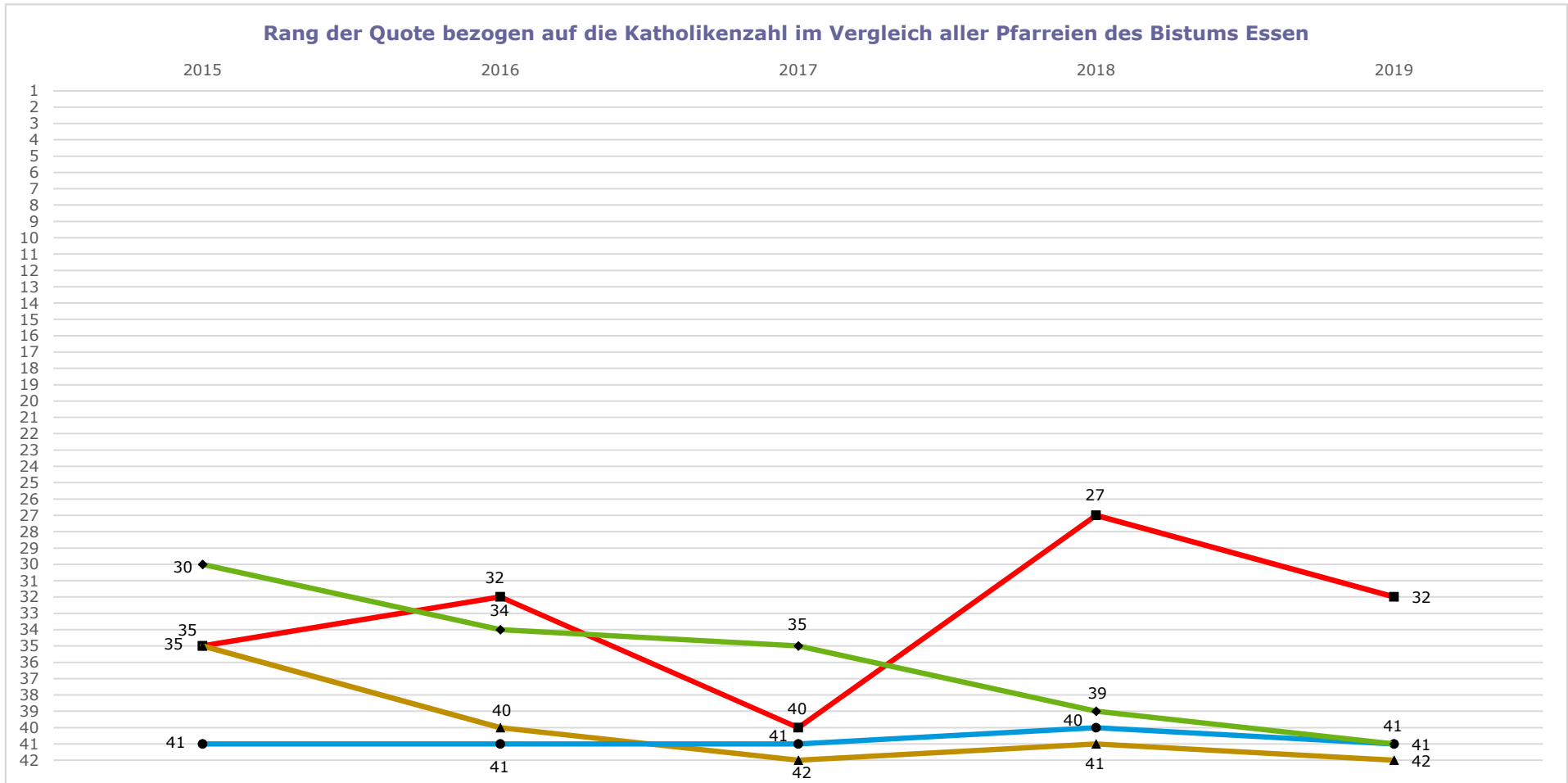


### Legende

<span style="display:inline-block; width:15px; height:15px; background-color: #4CAF50; border: 1px solid black; margin-right: 5px;"></span> A-Standort	<span style="display:inline-block; width:15px; height:15px; background-color: #F44336; border: 1px solid black; margin-right: 5px;"></span> C-Standort
<span style="display:inline-block; width:15px; height:15px; background-color: #FFEB3B; border: 1px solid black; margin-right: 5px;"></span> BB-Standort	<span style="display:inline-block; width:15px; height:15px; background-color: #2196F3; border: 1px solid black; margin-right: 5px;"></span> Kapelle / Sonstiger Standort
<span style="display:inline-block; width:15px; height:15px; background-color: #A1887F; border: 1px solid black; margin-right: 5px;"></span> BC-Standort	<span style="display:inline-block; width:15px; height:15px; background-color: #E91E63; border: 1px solid black; margin-right: 5px;"></span> Fremdsprachiger Gottesdienst (beliebiger Standort)



**Zeitliche Entwicklung der Gottesdienstteilnahme und der Amtshandlungen im Vergleich mit den anderen Pfarreien**



- Gottesdienstteilnahmequote
- Taufquote
- Erstkommunionquote
- Trauungsquote

- Rang 1: Spitzenwert
- Rang 2 - 5: Spitzengruppe
- Rang 6 - 11: Weit überdurchschnittlich
- Rang 12 - 17: Überdurchschnittlich

- Rang 18 - 25: Durchschnittlich
- Rang 26 - 31: Unterdurchschnittlich
- Rang 32 - 37: Weit unterdurchschnittlich
- Rang 38 - 41: Schlussfeld
- Rang 42: Schlusslicht

## Zusammenfassung der Ergebnisse

Die Pfarrei Liebfrauen in Duisburg ist die nach der Anzahl der Katholiken viertgrößte Pfarrei des Bistums und verfügt dabei über eine etwa mittelgroße Fläche.

Bei 26.535 Katholiken nutzt sie insgesamt neun aktive Standorte. An der Pfarrkirche St. Joseph werden zusätzlich kroatische und rumänische Gottesdienste angeboten und eine polnische Personalgemeinde feiert Gottesdienste am Standort St. Ludger.

Trotz der hohen Zahl verschiedener Standorte und sprachlichen Varianten, in denen Gottesdienste im Pfarrgebiet angeboten werden, liegt die Gesamtzahl der Gottesdienstfeiernden an den Zählsonntagen auf weit unterdurchschnittlichem Niveau. Keine Kirche der Pfarrei gehört zur Gruppe der 100 besuchsstärksten Standorte des Bistums, sofern deutschsprachige und fremdsprachige Gottesdienste jeweils getrennt betrachtet werden. Durch die muttersprachlichen Aktivitäten vermelden die Kirchen St. Joseph und St. Ludger insgesamt hohe Teilnahmezahlen, während die übrigen Standorte schwächer genutzt werden.

Im bistumsweiten Vergleich der Amtshandlungen bezogen auf die Katholikenzahl der jeweiligen Pfarrei gehört Liebfrauen bei Erstkommunionen (Rang 41), Firmungen (Rang 40), Trauungen (Rang 41) und Bestattungen (Rang 39) jeweils zum Schlussfeld. Bei den Taufen ist die Pfarrei sogar Schlusslicht (Rang 42). Innerhalb der Pfarrei sind die Amtshandlungen sehr heterogen auf die Standorte verteilt.

Bei einer Reduzierung des Gottesdienstangebots um 0,5 Messen im Durchschnitt beider Zähltermine ist auch die gemeldete Teilnahmezahl erheblich gefallen. Von ohnehin schon sehr niedrigen Niveaus ausgehend, sind auch die Fallzahlen der Taufen und Erstkommunionen weiter zurückgegangen, während die Zahl der Trauungen im Vergleich zum Vorjahr sogar massiv gefallen ist.

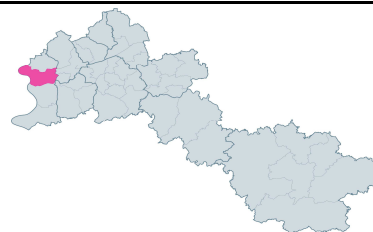
Das Votum der Pfarrei sieht vor, die Kirchen St. Joseph, St. Ludger, Mutter vom guten Rat und St. Petrus Canisius dauerhaft zu erhalten (A). St. Gabriel soll bis auf Weiteres geöffnet bleiben (BB), während für Christus König die mittelfristige Schließung vorgesehen ist (BC). Alle übrigen Kirchen stehen entweder kurzfristig zur Disposition oder wurden tatsächlich in den letzten Jahren geschlossen (C).

Die A-Standorte vermelden etwa 53% der deutschsprachigen Gottesdienstteilnehmenden und etwa 43% der Amtshandlungen, während auf die zu schließenden Standorte 34% der deutschsprachigen Gottesdienstfeiernden und 24% der Amtshandlungen entfallen. Für alle im Jahresherhebungsbericht 2018 in Kategorie A, BB, BC oder C eingestuften Standorte ist im Jahr 2019 mindestens ein Sonntagsgottesdienst oder eine Amtshandlung gemeldet worden.



## St. Michael, Duisburg

**Errichtung:** 29.09.2006  
**Größe:** 32,2 km<sup>2</sup>  
**Einwohner:** 73.360  
**Katholikenanteil:** 24,8 %  
**Pfarrer:** Christian Becker



	Zeitreihentabelle St. Michael							
	Absolute Werte				Anteil an der Katholikenzahl (pro 1000 Katholiken / ‰)**			
	2016	2017	2018	2019	2016	2017	2018	2019
Katholiken (Hauptwohnsitz)	19.610	19.272	18.665	18.214				
Gemeinden	5	5	5	5				
Aktive Standorte*	9	9	9	9				
Sonntagsgottesdienste	13,0	13,5	13,0	13,0				
Gottesdienstfeiernde**	982	1.310	859	964	5,0	6,8	4,6	5,3
Taufen (Pfarrmitglieder)	119	118	120	118	6,1	6,1	6,4	6,5
Taufen (Amtshandlungen)	129	104	108	101	6,6	5,4	5,8	5,5
Kinder 0 - 1 Jahre	82	73	75	63				
Kinder 2 - 6 Jahre	28	15	16	21				
Kinder 7 - 13 Jahre	15	12	13	12				
Erwachsenentf. ab 14 J.	4	4	4	5				
Erstkommunionen	114	104	96	90	5,8	5,4	5,1	4,9
Firmungen	49	47	56	44	2,5	2,4	3,0	2,4
Trauungen	15	16	23	9	0,8	0,8	1,2	0,5
Eheleute beide kath.	9	10	16	4				
Eheleute kath. und ev.	5	5	4	2				
Eheleute kath. und sonst.	1	1	3	3				
Dispenstr. v.d. Formpflicht^	1	2	1	0				
Sanatio in radice-Fälle^	0	0	1	0				
Übertritte (Eintritte)	4	0	0	4	0,2	0,0	0,0	0,2
Wiederaufnahmen	6	2	5	5	0,3	0,1	0,3	0,3
Austritte	75	63	86	106	3,8	3,3	4,6	5,8
Bestattungen	264	243	243	235	13,5	12,6	13,0	12,9

\*: Hier ist die Anzahl der Standorte angegeben, für die die Pfarrei Amtshandlungen gemeldet hat. \*\*: Anteil Gottesdienstfeiernde pro 100 Kath. (%)  
 ^: Sonderfälle bei kirchlichen Trauungen: Dispenstr. v.d. Formpflicht sind kirchliche Trauungen, bei denen die Erlaubis erteilt wurde, sie nicht im Rahmen eines römisch-katholischen Gottesdienstes auszuführen. Bei Sanatio in radice-Fällen wird eine eigentlich nach dem Kirchenrecht ungültige Eheschließung im Nachhinein doch noch für gültig erklärt,

### Vergleich zu den anderen Pfarreien im Bistum Essen

<b>Katholikenzahl:</b>	19	<b>Taufen (Amtsh.):</b>	36
<b>Fläche:</b>	19	<b>Erstkommunionen:</b>	37
<b>Gottesdienstbesuch</b>	37	<b>Firmungen:</b>	36
(je 100 Kath.)		<b>Trauungen:</b>	42
		<b>Bestattungen:</b>	6

Angegeben ist der Rang von 1 - 42, wobei 1 der höchste und 42 der niedrigste Wert aller Pfarreien im Bistum Essen ist.  
 Der Rangfolge bei den Amtshandlungen liegt jeweils der Anteil pro 1000 Katholiken zu Grunde.

## Standorte im Pfarrgebiet, für die Amtshandlungen gemeldet wurden

Allgemeine Aktivitäten an...		Fremdsprachige Gottesdienste an...		Sprachen:
A-Standorten:	2	A-Standorten:	0	-
BB-Standorten:	1	BB-Standorten:	0	-
BC- und C-Standorten:	4	BC- und C-Standorten:	0	-
Kapellen / Sonstige Kirchen:	2	Kapellen / Sonstige Kirchen:	0	-

Nr. Standort / Kirche		T	Amtshandlungen an den Standorten											
			1. Termin		2. Termin		Durchschnitt beider Termine							
			Gottesdienstteilnahme				am Standort		im Vergleich zu anderen Standorten					
			Anzahl	TN	Anzahl	TN	Anzahl	TN	Ant. K.	Ant. Dt.	Ant. Pf.	Rang*	Rang Gl.	...von
10	St. Michael	A	3	275	3	632	3,0	453,5	2,49	47,0	47,0	20	15	86
51	St. Ewaldi	A	1	90	1	113	1,0	101,5	0,56	10,5	10,5	192	81	86
20	Christus, Unser Friede	BB	2	126	2	86	2,0	106,0	0,58	11,0	11,0	187	32	49
21	St. Bernhard	C	1	40	1	57	1,0	48,5	0,27	5,0	5,0	280	71	84
30	Herz Jesu	C	1	45	1	58	1,0	51,5	0,28	5,3	5,3	274	70	84
40	St. Laurentius	C	2	97	2	103	2,0	100,0	0,55	10,4	10,4	197	42	84
50	St. Maximilian	C	1	70	1	61	1,0	65,5	0,36	6,8	6,8	243	56	84
16	Seniorenstift St. Elisabeth	K	1	36	1	26	1,0	31,0	0,17	3,2	3,2	310	50	73
17	Kaiser-Wilhelm-Krankenhaus	K	1	8	1	5	1,0	6,5	0,04	0,7	0,7	350	73	73
00	Pfarrei St. Michael - Summe		<b>13</b>	<b>787</b>	<b>13</b>	<b>1.141</b>	<b>13,0</b>	<b>964</b>	<b>5,29</b>	<b>100,0</b>	<b>100,0</b>	<b>-----</b>	<b>37</b>	<b>42</b>

\*: von 351 Standorten, für die Gottesdienste gemeldet wurden.

Nr. Standort / Kirche		T	Amtshandlungen an den Standorten											
			Taufen (Amtshandlungen)						Erstkommunionen					
			am Standort			im Vergleich z.a. Standorten			am Standort		im Vergleich z.a. Standorten			
			Anzahl	Ant. K.	Ant. Pf.	Rang*	Rang Gl.	...von	Anzahl	Ant. K.	Ant. Pf.	Rang**	Rang Gl.	...von
10	St. Michael	A	38	2,09	37,6	26	20	86	31	1,70	34,4	57	34	78
51	St. Ewaldi	A	9	0,49	8,9	180	79	86	11	0,60	12,2	154	72	78
20	Christus, Unser Friede	BB	11	0,60	10,9	161	41	52	11	0,60	12,2	154	33	39
21	St. Bernhard	C	9	0,49	8,9	180	42	80	7	0,38	7,8	171	39	44
30	Herz Jesu	C	5	0,27	5,0	209	57	80	12	0,66	13,3	149	35	44
40	St. Laurentius	C	20	1,10	19,8	89	12	80	18	0,99	20,0	118	27	44
50	St. Maximilian	C	9	0,49	8,9	180	42	80	0	0,00	0,0	x	x	x
16	Seniorenstift St. Elisabeth	K	0	0,00	0,0	x	x	x	0	0,00	0,0	x	x	x
17	Kaiser-Wilhelm-Krankenhaus	K	0	0,00	0,0	x	x	x	0	0,00	0,0	x	x	x
00	Pfarrei St. Michael - Summe		<b>101</b>	<b>5,55</b>	<b>100,0</b>	<b>-----</b>	<b>36</b>	<b>42</b>	<b>90</b>	<b>4,94</b>	<b>100,0</b>	<b>-----</b>	<b>37</b>	<b>42</b>

\*: von 266 Standorten, für die Taufen gemeldet wurden.

\*: von 180 Standorten, für die Erstkommunionen gemeldet wurden.

## Standorte im Pfarrgebiet, für die Amtshandlungen gemeldet wurden

Allgemeine Aktivitäten an...		Fremdsprachige Gottesdienste an...		Sprachen:
A-Standorten:	2	A-Standorten:	0	-
BB-Standorten:	1	BB-Standorten:	0	-
BC- und C-Standorten:	4	BC- und C-Standorten:	0	-
Kapellen / Sonstige Kirchen:	2	Kapellen / Sonstige Kirchen:	0	-

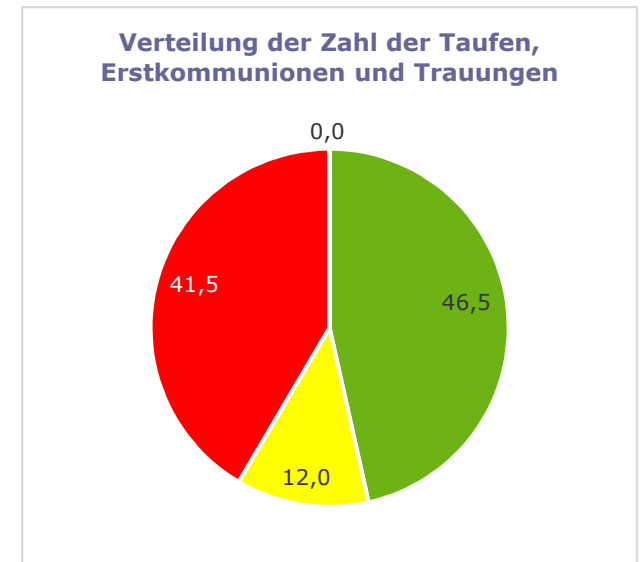
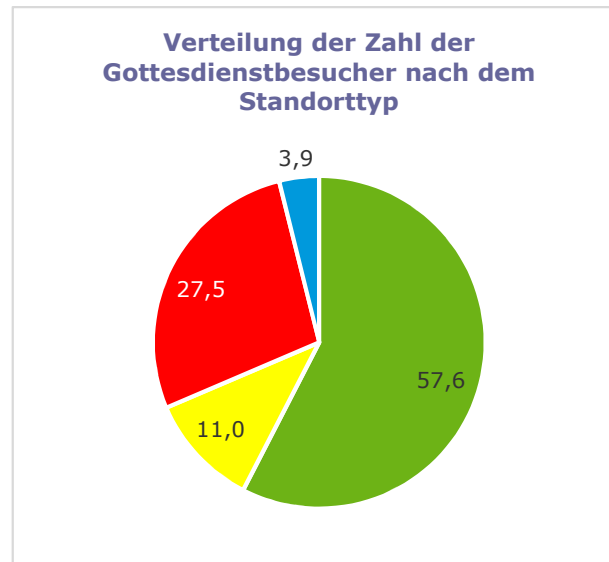
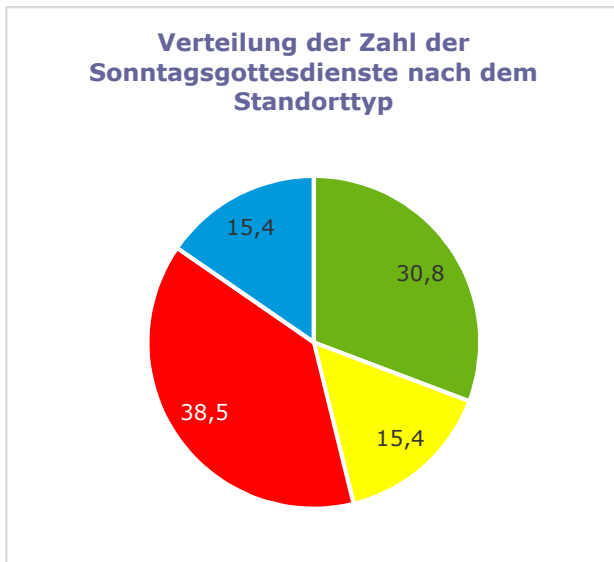
Nr. Standort / Kirche		T	Amtshandlungen an den Standorten											
			Trauungen					Vergleich zum Vorjahr						
			am Standort		im Vergleich z.a. Standorten			Erhöhung oder Verringerung im Jahr 2018						
			Anzahl	Ant. K.	Ant. Pf.	Rang*	Rang Gl.	...von	Gottesdienst°	Taufen	Erstk.	Trau.	Tf/E/Tr	
							Anzahl	TN	TF	EK	TRG	GES		
10	St. Michael	A	4	0,22	44,4	81	46	79	+0,0	+190,5	-7	-5	-3	-15
51	St. Ewaldi	A	0	0,00	0,0	x	x	x	+0,0	+14,0	+6	+11	-3	+14
20	Christus, Unser Friede	BB	2	0,11	22,2	129	29	46	+0,0	-31,0	-5	+5	+1	+1
21	St. Bernhard	C	0	0,00	0,0	x	x	x	+0,0	-1,0	+3	-1	-5	-3
30	Herz Jesu	C	2	0,11	22,2	129	27	54	+0,0	-9,5	-2	-3	+2	-3
40	St. Laurentius	C	0	0,00	0,0	x	x	x	+0,0	-3,5	-4	-3	-4	-11
50	St. Maximilian	C	1	0,05	11,1	167	39	54	+0,0	-65,0	+2	-10	-2	-10
16	Seniorenstift St. Elisabeth	K	0	0,00	0,0	x	x	x	+0,0	+11,0	+0	+0	+0	+0
17	Kaiser-Wilhelm-Krankenhaus	K	0	0,00	0,0	x	x	x	+0,0	+0,0	+0	+0	+0	+0
00	Pfarrei St. Michael - Summe		<b>9</b>	<b>0,49</b>	<b>100,0</b>	-----	<b>42</b>	<b>42</b>	<b>+0,0</b>	<b>+105,5</b>	<b>-7</b>	<b>-6</b>	<b>-14</b>	<b>-27</b>

\*: von 208 Standorten, für die Trauungen gemeldet wurden.

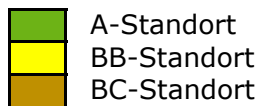
°: Deutsche und fremdsprachige Gottesdienste sind hier zusammengefasst

		Amtshandlungen an den Standorttypen im Pfarrgebiet												
Nr.	Standorttyp	T	Absolute Anzahl					Anteil am Gesamtwert der Pfarrei						
			Gottesdienst.		Taufen	Erstk.	Trau.	Tf/E/Tr	Gottesdienst.		Taufen	Erstk.	Trau.	Tf/E/Tr
			GTDZ	GTDN	TF	EK	TRG	GES	GTDZ	GTDN	TF	EK	TRG	GES
1	A-Standort	A	4,0	555,0	47	42	4	93	30,8	57,6	46,5	46,7	44,4	46,5
2	BB-Standort	BB	2,0	106,0	11	11	2	24	15,4	11,0	10,9	12,2	22,2	12,0
3	C-Standort	C	5,0	265,5	43	37	3	83	38,5	27,5	42,6	41,1	33,3	41,5
4	Kapelle	K	2,0	37,5	0	0	0	0	15,4	3,9	0,0	0,0	0,0	0,0
Pfarrei St. Michael - Summe			<b>13,0</b>	<b>964</b>	<b>101</b>	<b>90</b>	<b>9</b>	<b>200</b>	<b>100</b>	<b>100</b>	<b>100</b>	<b>100</b>	<b>100</b>	<b>100</b>

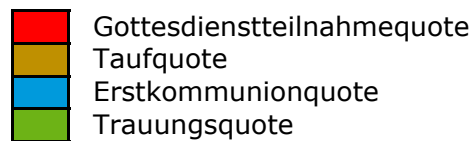
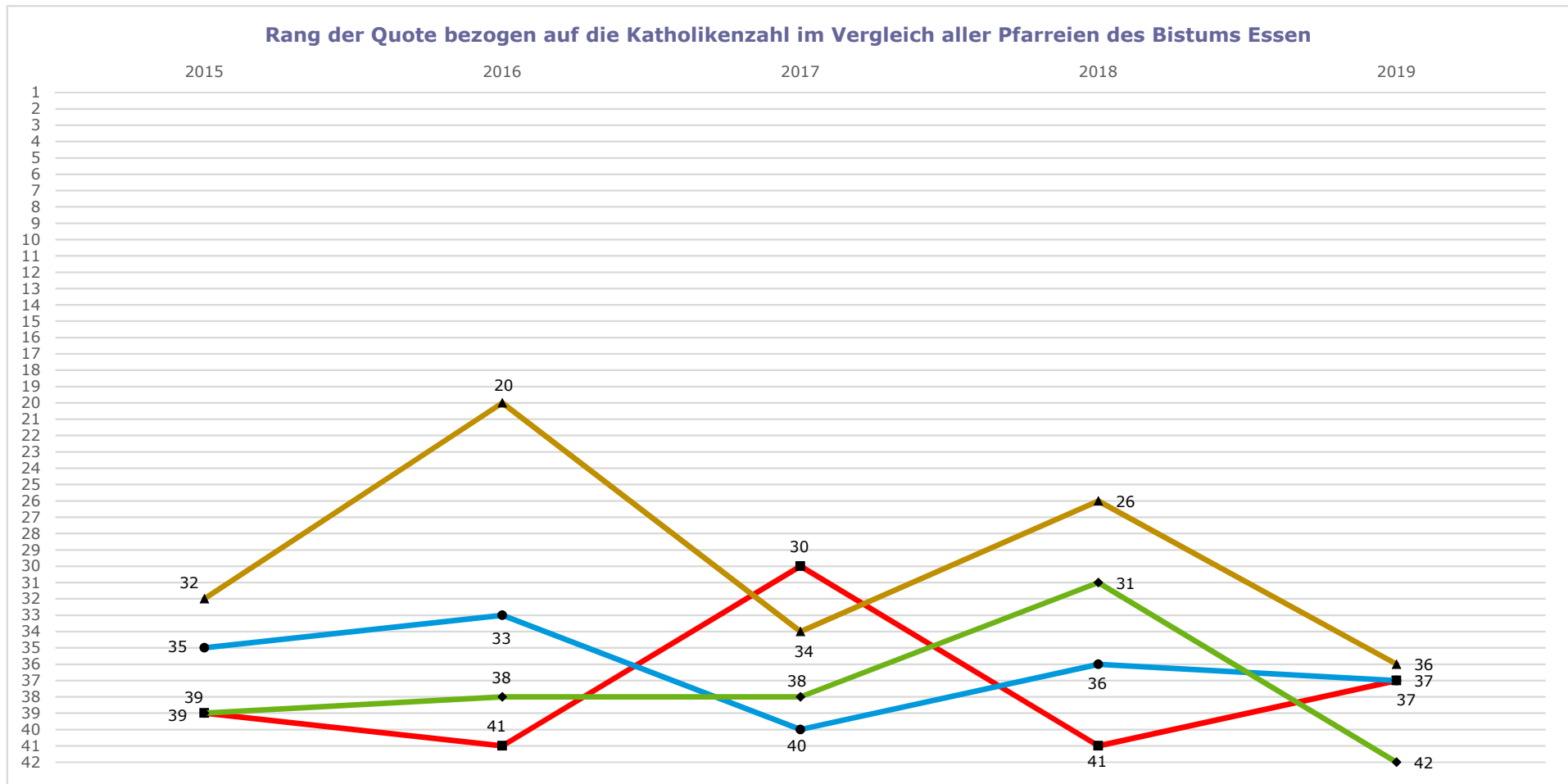
## Diagramme



### Legende



## Zeitliche Entwicklung der Gottesdienstteilnahme und der Amtshandlungen im Vergleich mit den anderen Pfarreien



Rang 1: Spitzenwert  
 Rang 2 - 5: Spitzengruppe  
 Rang 6 - 11: Weit überdurchschnittlich  
 Rang 12 - 17: Überdurchschnittlich

Rang 18 - 25: Durchschnittlich  
 Rang 26 - 31: Unterdurchschnittlich  
 Rang 32 - 37: Weit unterdurchschnittlich  
 Rang 38 - 41: Schlussfeld  
 Rang 42: Schlusslicht



## Zusammenfassung der Ergebnisse

Die Pfarrei St. Michael in Duisburg gehört bei etwa durchschnittlicher Katholikenzahl auch zu den flächenmäßig mittelgroßen Pfarreien des Bistums Essen.

Bei 18.214 Katholiken verfügt sie über insgesamt neun Standorte. Im Pfarrgebiet sind keine muttersprachlichen Gemeinden aktiv.

Der Gottesdienstbesuch im Pfarrgebiet liegt, bezogen auf die Katholikenzahl, auf weit unterdurchschnittlichem Niveau. Innerhalb der Pfarrei hat die Pfarrkirche St. Michael die höchste Teilnahmezahl und belegt auch als einziger Standort einen Platz in der Gruppe der 100 am stärksten genutzten Kirchen des Bistums. An allen übrigen Standorten ist der Gottesdienstbesuch wesentlich schwächer.

Die Zahl der Bestattungen ist, bezogen auf die Katholikenzahl, weit überdurchschnittlich, während Taufen, Erstkommunionen und Firmungen in weit unterdurchschnittlichem Maß gefeiert worden sind. Bei den Trauungen ist St. Michael im bistumsweiten Vergleich sogar Schlusslicht (Rang 42). Innerhalb des Pfarrgebiets sind für alle Amtshandlungen an der Pfarrkirche St. Michael die höchsten Einzelwerte gemeldet. Bei den übrigen Kirchen sind die Fallzahlen meist wesentlich niedriger, wobei St. Laurentius, ähnlich wie im Vorjahr, wesentlich stärker bei Amtshandlungen genutzt wurde, als die anderen Standorte.

Von einem äußerst niedrigen Niveau ausgehend ist der Gottesdienstbesuch bei gleicher Anzahl gefeierter Messen erheblich gegenüber dem Jahr 2018 angestiegen, während die Fallzahlen der Taufen und Erstkommunionen rückläufig sind. Die Gesamtzahl der Trauungen hat sich massiv von 25 auf 9 Fälle verringert.

Das Votum der Pfarrei sieht vor, die Kirchen St. Michael und St. Ewaldi dauerhaft zu erhalten (A). Christus Unser Friede soll bis auf Weiteres geöffnet bleiben (BB), während alle übrigen Kirchen kurzfristig zur Disposition stehen (C). Seit Mitte 2018 setzt sich ein Förderverein für den weiteren Erhalt des C-Standorts St. Maximilian in Ruhrort ein.

Die A-Standorte vermelden etwa 58% der Gottesdienstteilnehmenden und 47% der Amtshandlungen, während auf die zu schließenden Standorte 28% der Gottesdienstfeiernden und 42% der Amtshandlungen entfallen. Für alle im Jahreserhebungsbericht 2018 in Kategorie A, BB, BC oder C eingestuften Standorte ist im Jahr 2019 mindestens ein Sonntagsgottesdienst oder eine Amtshandlung gemeldet worden.



## St. Antonius, Essen

**Errichtung:** 01.04.2008  
**Größe:** 11,4 km<sup>2</sup>  
**Einwohner:** 89.115  
**Katholikenanteil:** 29,0 %  
**Pfarrer:** Ludger Blasius



	Zeitreihentabelle St. Antonius							
	Absolute Werte				Anteil an der Katholikenzahl (pro 1000 Katholiken / ‰)**			
	2016	2017	2018	2019	2016	2017	2018	2019
Katholiken (Hauptwohnsitz)	27.668	27.196	26.523	25.831				
Gemeinden	5	5	5	5				
Aktive Standorte*	6	6	6	6				
Sonntagsgottesdienste	12,0	12,0	12,0	12,0				
Gottesdienstfeiernde**	2.730	2.931	2.711	2.743	9,9	10,8	10,2	10,6
Taufen (Pfarrmitglieder)	190	156	172	177	6,9	5,7	6,5	6,9
Taufen (Amtshandlungen)	209	176	175	164	7,6	6,5	6,6	6,3
Kinder 0 - 1 Jahre	156	128	121	102				
Kinder 2 - 6 Jahre	27	28	34	40				
Kinder 7 - 13 Jahre	12	10	19	19				
Erwachsenentf. ab 14 J.	14	10	1	3				
Erstkommunionen	170	166	187	125	6,1	6,1	7,1	4,8
Firmungen	136	95	89	33	4,9	3,5	3,4	1,3
Trauungen	26	29	25	23	0,9	1,1	0,9	0,9
Eheleute beide kath.	17	14	13	15				
Eheleute kath. und ev.	6	10	8	6				
Eheleute kath. und sonst.	3	5	4	2				
Dispenstr. v.d. Formpflicht^	7	2	7	4				
Sanatio in radice-Fälle^	0	1	2	3				
Übertritte (Eintritte)	2	2	0	3	0,1	0,1	0,0	0,1
Wiederaufnahmen	5	5	4	4	0,2	0,2	0,2	0,2
Austritte	189	183	268	321	6,8	6,7	10,1	12,4
Bestattungen	305	279	278	240	11,0	10,3	10,5	9,3

\*: Hier ist die Anzahl der Standorte angegeben, für die die Pfarrei Amtshandlungen gemeldet hat. \*\*: Anteil Gottesdienstfeiernde pro 100 Kath. (%)  
 ^: Sonderfälle bei kirchlichen Trauungen: Dispenstr. v.d. Formpflicht sind kirchliche Trauungen, bei denen die Erlaubis erteilt wurde, sie nicht im Rahmen eines römisch-katholischen Gottesdienstes auszuführen. Bei Sanatio in radice-Fällen wird eine eigentlich nach dem Kirchenrecht ungültige Eheschließung im Nachhinein doch noch für gültig erklärt,

### Vergleich zu den anderen Pfarreien im Bistum Essen

<b>Katholikenzahl:</b>	5	<b>Taufen (Amtsh.):</b>	19
<b>Fläche:</b>	39	<b>Erstkommunionen:</b>	38
<b>Gottesdienstbesuch</b>	4	<b>Firmungen:</b>	41
(je 100 Kath.)		<b>Trauungen:</b>	35
		<b>Bestattungen:</b>	34

Angegeben ist der Rang von 1 - 42, wobei 1 der höchste und 42 der niedrigste Wert aller Pfarreien im Bistum Essen ist.  
 Der Rangfolge bei den Amtshandlungen liegt jeweils der Anteil pro 1000 Katholiken zu Grunde.

## Standorte im Pfarrgebiet, für die Amtshandlungen gemeldet wurden

Allgemeine Aktivitäten an...		Fremdsprachige Gottesdienste an...		Sprachen:
A-Standorten:	3	A-Standorten:	0	-
BB-Standorten:	3	BB-Standorten:	1	Polnisch
BC- und C-Standorten:	0	BC- und C-Standorten:	0	-
Kapellen / Sonstige Kirchen:	0	Kapellen / Sonstige Kirchen:	0	-

		Amtshandlungen an den Standorten											
		Gottesdienstteilnahme											
		1. Termin		2. Termin		Durchschnitt beider Termine							
		am Standort		am Standort		im Vergleich zu anderen Standorten							
Nr. Standort / Kirche	T	Anzahl	TN	Anzahl	TN	Anzahl	TN	Ant. K.	Ant. Dt.	Ant. Pf.	Rang*	Rang Gl.	...von
10 St. Antonius	A	3	233	3	284	3,0	258,5	1,00	20,8	9,4	61	38	86
40 St. Mariä Empfängnis	A	2	198	2	221	2,0	209,5	0,81	16,9	7,6	100	55	86
50 St. Mariä Himmelfahrt	A	1	224	1	278	1,0	251,0	0,97	20,2	9,2	69	42	86
20 St. Elisabeth	BB	1	212	1	164	1,0	188,0	0,73	15,1	6,9	116	18	49
30 Hl. Familie	BB	1	245	1	278	1,0	261,5	1,01	21,0	9,5	59	9	49
51 St. Clemens Maria Hofbauer	BB	1	80	1	69	1,0	74,5	0,29	6,0	2,7	228	42	49
59 St. Clemens M. H. - Polnische Gottesdienste	M	3	1.500	3	1.500	3,0	1.500,0	5,81	-----	54,7	1	1	35
00 Pfarrei St. Antonius - Summe		<b>12</b>	<b>2.692</b>	<b>12</b>	<b>2.794</b>	<b>12,0</b>	<b>2.743</b>	<b>10,62</b>	<b>100,0</b>	<b>100,0</b>	-----	<b>4</b>	<b>42</b>

\*: von 351 Standorten, für die Gottesdienste gemeldet wurden.

		Amtshandlungen an den Standorten											
		Taufen (Amtshandlungen)						Erstkommunionen					
		am Standort		im Vergleich z.a. Standorten				am Standort		im Vergleich z.a. Standorten			
Nr. Standort / Kirche	T	Anzahl	Ant. K.	Ant. Pf.	Rang*	Rang Gl.	...von	Anzahl	Ant. K.	Ant. Pf.	Rang**	Rang Gl.	...von
10 St. Antonius	A	19	0,74	11,6	93	52	86	23	0,89	18,4	82	46	78
40 St. Mariä Empfängnis	A	52	2,01	31,7	9	8	86	23	0,89	18,4	82	46	78
50 St. Mariä Himmelfahrt	A	13	0,50	7,9	143	68	86	22	0,85	17,6	92	52	78
20 St. Elisabeth	BB	25	0,97	15,2	69	15	52	10	0,39	8,0	159	34	39
30 Hl. Familie	BB	17	0,66	10,4	110	27	52	15	0,58	12,0	127	23	39
51 St. Clemens Maria Hofbauer	BB	38	1,47	23,2	26	4	52	32	1,24	25,6	52	9	39
00 Pfarrei St. Antonius - Summe		<b>164</b>	<b>6,35</b>	<b>100,0</b>	-----	<b>19</b>	<b>42</b>	<b>125</b>	<b>4,84</b>	<b>100,0</b>	-----	<b>38</b>	<b>42</b>

\*: von 266 Standorten, für die Taufen gemeldet wurden.

\*: von 180 Standorten, für die Erstkommunionen gemeldet wurden.

## Standorte im Pfarrgebiet, für die Amtshandlungen gemeldet wurden

Allgemeine Aktivitäten an...		Fremdsprachige Gottesdienste an...		Sprachen:
A-Standorten:	3	A-Standorten:	0	-
BB-Standorten:	3	BB-Standorten:	1	Polnisch
BC- und C-Standorten:	0	BC- und C-Standorten:	0	-
Kapellen / Sonstige Kirchen:	0	Kapellen / Sonstige Kirchen:	0	-

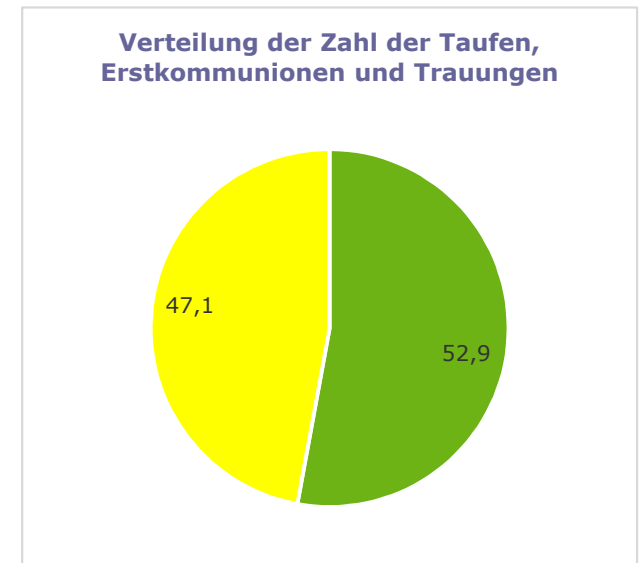
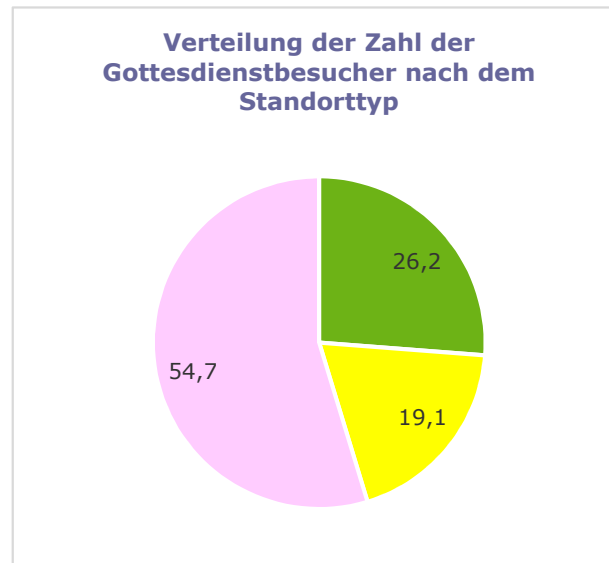
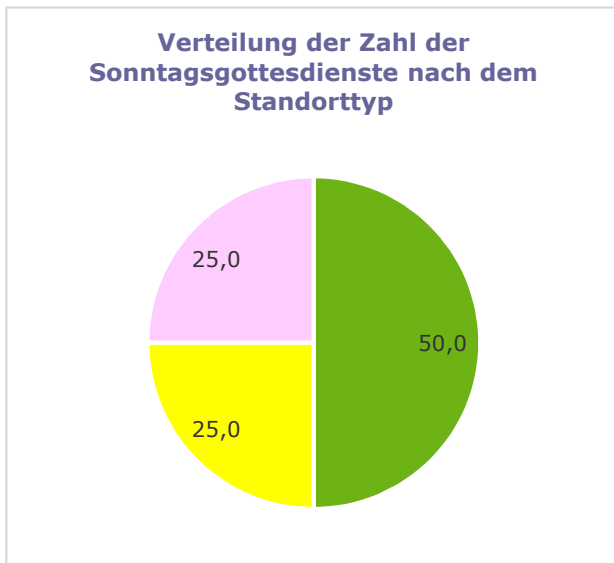
Nr. Standort / Kirche		Amtshandlungen an den Standorten												
		T	Trauungen						Vergleich zum Vorjahr					
			am Standort		im Vergleich z.a. Standorten				Erhöhung oder Verringerung im Jahr 2018					
			Anzahl	Ant. K.	Ant. Pf.	Rang*	Rang Gl.	...von	Gottesdienst°	Taufen	Erstk.	Trau.	Tf/E/Tr	
		Anzahl	Ant. K.	Ant. Pf.	Rang*	Rang Gl.	...von	Anzahl	TN	TF	EK	TRG	GES	
10	St. Antonius	A	3	0,12	13,0	101	54	79	+0,0	+49,0	-10	-3	-1	-14
40	St. Mariä Empfängnis	A	8	0,31	34,8	31	26	79	+0,0	-62,0	-2	-22	-5	-29
50	St. Mariä Himmelfahrt	A	2	0,08	8,7	129	62	79	+0,0	+57,5	-11	-15	-1	-27
20	St. Elisabeth	BB	5	0,19	21,7	63	12	46	+0,0	-62,5	+11	-15	+3	-1
30	Hl. Familie	BB	4	0,15	17,4	81	18	46	+0,0	+63,5	+2	-9	+1	-6
51	St. Clemens Maria Hofbauer	BB	1	0,04	4,3	167	40	46	+0,0	-13,5	-1	+2	+1	+2
00	Pfarrei St. Antonius - Summe		<b>23</b>	<b>0,89</b>	<b>100,0</b>	-----	<b>35</b>	<b>42</b>	<b>+0,0</b>	<b>+32,0</b>	<b>-11</b>	<b>-62</b>	<b>-2</b>	<b>-75</b>

\*: von 208 Standorten, für die Trauungen gemeldet wurden.







°: Deutsche und fremdsprachige Gottesdienste sind hier zusammengefasst

		Amtshandlungen an den Standorttypen im Pfarrgebiet												
Nr.	Standorttyp	T	Absolute Anzahl					Anteil am Gesamtwert der Pfarrei						
			Gottesdienst.		Taufen	Erstk.	Trau.	Tf/E/Tr	Gottesdienst.		Taufen	Erstk.	Trau.	Tf/E/Tr
			GTDZ	GTDN	TF	EK	TRG	GES	GTDZ	GTDN	TF	EK	TRG	GES
1	A-Standort	A	6,0	719,0	84	68	13	165	50,0	26,2	51,2	54,4	56,5	52,9
2	BB-Standort	BB	3,0	524,0	80	57	10	147	25,0	19,1	48,8	45,6	43,5	47,1
4	Fremdsprachiger Gottesdienst	M	3,0	1500,0	-----	-----	-----	-----	25,0	54,7	-----	-----	-----	-----
Pfarrei St. Antonius - Summe			<b>12,0</b>	<b>2743</b>	<b>164</b>	<b>125</b>	<b>23</b>	<b>312</b>	<b>100</b>	<b>100</b>	<b>100</b>	<b>100</b>	<b>100</b>	<b>100</b>

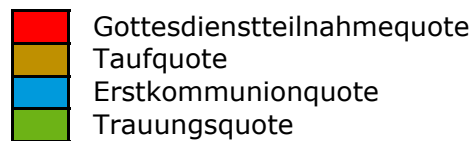
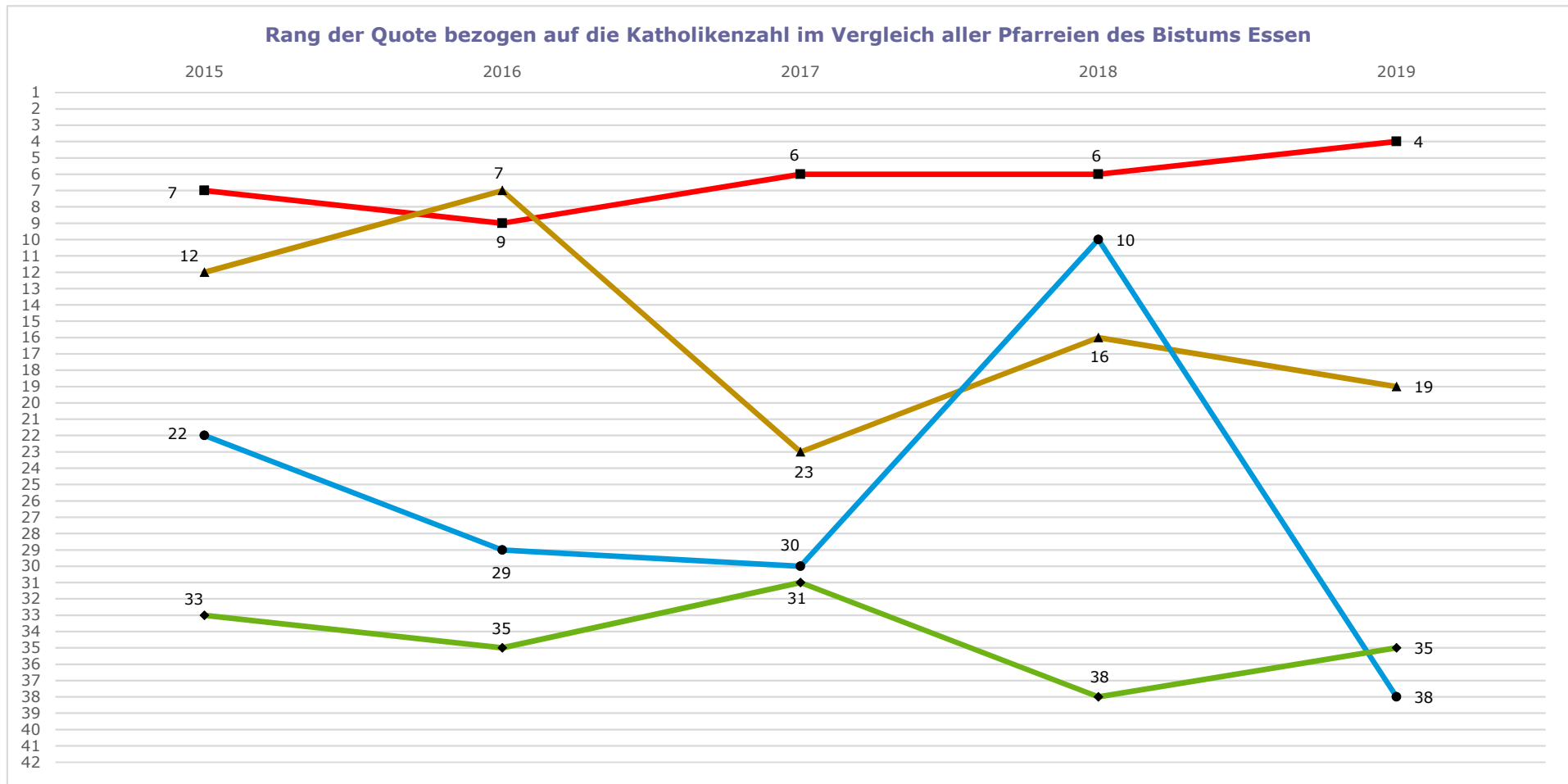
## Diagramme



### Legende

	A-Standort		C-Standort
	BB-Standort		Kapelle / Sonstiger Standort
	BC-Standort		Fremdsprachiger Gottesdienst (beliebiger Standort)

## Zeitliche Entwicklung der Gottesdienstteilnahme und der Amtshandlungen im Vergleich mit den anderen Pfarreien



Rang 1: Spitzenwert  
 Rang 2 - 5: Spitzengruppe  
 Rang 6 - 11: Weit überdurchschnittlich  
 Rang 12 - 17: Überdurchschnittlich

Rang 18 - 25: Durchschnittlich  
 Rang 26 - 31: Unterdurchschnittlich  
 Rang 32 - 37: Weit unterdurchschnittlich  
 Rang 38 - 41: Schlussfeld  
 Rang 42: Schlusslicht

## Zusammenfassung der Ergebnisse

Die Pfarrei St. Antonius in Essen ist flächenmäßig zwar die viertkleinste Pfarrei des Bistums, nach der Mitgliederzahl aber die fünftgrößte.

Bei 25.831 Katholiken verfügt sie über insgesamt sechs aktive Standorte. Eine große polnische Personalgemeinde sitzt an der Kirche St. Clemens Maria Hofbauer.

Die insgesamt weit überdurchschnittliche Gottesdienstteilnahmezahl der Pfarrei (Rang 4) ist hauptsächlich auf die Aktivitäten der polnischen Personalgemeinde zurückzuführen. Die muttersprachlichen Gottesdienste machen die Kirche St. Clemens Maria Hofbauer zum bestbesuchten Standort des gesamten Bistums und verfügen innerhalb der Pfarrei über mehr als die Hälfte aller Gottesdienstfeiernden. Der Gottesdienstbesuch der deutschsprachigen Standorte bleibt – separat betrachtet – weit hinter dem für das Bistum Essen üblichen Anteil an der Katholikenzahl zurück. Da aber die Pfarrei im Verhältnis zu ihrer Katholikenzahl vergleichsweise wenige Standorte hat, gehören die Kirchen Hl. Familie, St. Antonius, St. Mariä Himmelfahrt und St. Mariä Empfängnis trotzdem zur Gruppe der 100 am stärksten genutzten Gottesdienststandorte des Bistums. St. Elisabeth verfehlt einen zweistelligen Rang nur knapp.

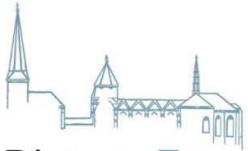
Bezogen auf die Katholikenzahl sind Taufen etwa in dem im Bistum Essen üblichen Maß gefeiert worden. Die Fallzahlen der Trauungen und Bestattungen sind dagegen weit unterdurchschnittlich, während die Pfarrei bei den Erstkommunionen (Rang 38) und Firmungen (Rang 41) jeweils zum Schlussfeld gehört. Innerhalb des Pfarrgebiets werden alle sechs Standorte in erheblichem Maß für Amtshandlungen genutzt, wobei die Fallzahlen an den Standorten St. Mariä Empfängnis und St. Clemens (nicht bei Trauungen) wesentlich höher sind, als an den übrigen Kirchen.

Im Vergleich zum Vorjahr ist die Gottesdienstteilnahme bei gleichbleibender Anzahl der gemeldeten Sonntagsmessen leicht angestiegen, während sich die Fallzahlen der Taufen und Trauungen verringert haben. Bei den Erstkommunionen vermeldet die Pfarrei einen massiven Rückgang von 187 Kindern im Jahr 2018 auf 125 im Jahr 2019. Dabei ist bemerkenswert, dass die Fallzahl am Standort der polnischen Personalgemeinde entgegen dem Trend leicht angestiegen ist, der Rückgang sich also auf die übrigen Pfarreistandorte beschränkt.

Das Votum der Pfarrei sieht vor, die Kirchen St. Antonius, St. Mariä Empfängnis und St. Mariä Himmelfahrt dauerhaft zu erhalten (A). Auch alle übrigen Kirchen bleiben bis auf Weiteres geöffnet (BB).

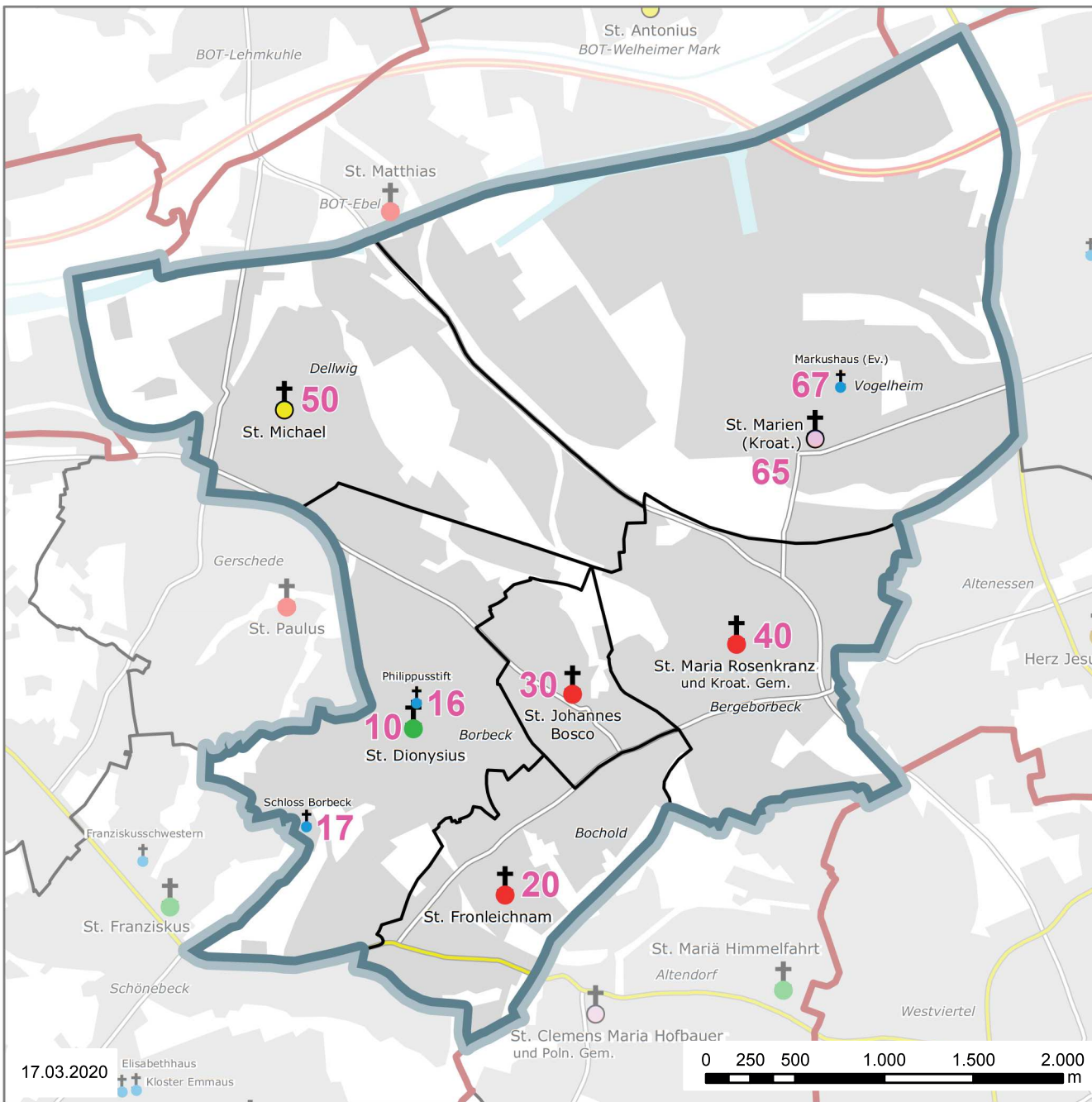
Auf die A-Standorte entfallen 58% der deutschsprachigen Gottesdienstteilnehmenden und über 53% der Amtshandlungen. Aktuell ist kein Standort in der Pfarrei zur Schließung vorgesehen. Die bereits seit längerer Zeit nicht mehr pastoral genutzte Kirche St. Augustinus in Frohnhausen wurde im Januar 2020 formell profaniert (KABL 2/2020, Nr. 19). Sie soll zu einem Sport- und Bewegungszentrum für Kinder umgebaut werden.





# Pfarrei 141 - St. Dionysius, Essen

Bistum Essen




## Gemeinden

10	St. Dionysius	5.577 Kath.
20	St. Fronleichnam	3.458 Kath.
30	St. Johannes Bosco	1.646 Kath.
40	St. Maria Rosenkranz	2.503 Kath.
50	St. Michael	3.145 Kath.
60	St. Thomas Morus	1.784 Kath.
		<hr/>
		18.113 Kath.

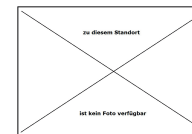
## Standorte

- 10 **A** - St. Dionysius, Borbeck
- 16 **K** - Philippusstift, Borbeck
- 17 **K** - Schloss Borbeck
- 20 **C** - St. Fronleichnam, Borbeck
- 30 **C** - St. Johannes Bosco, Bochold
- 40 **C** - St. Maria Rosenkranz, Bergeborbeck
- 50 **BB** - St. Michael, Dellwig
- 65 **M (K)** - St. Marien, Vogelheim
- 67 **K** - Markushaus (Ev.), Vogelheim

## Kirchengebäude



10



16/17



20



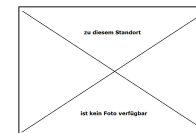
30



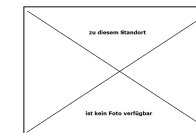
40



50



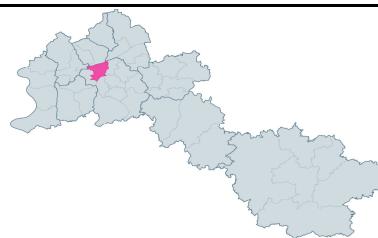
65



67

## St. Dionysius, Essen

**Errichtung:** 01.02.2008  
**Größe:** 16,5 km<sup>2</sup>  
**Einwohner:** 50.197  
**Katholikenanteil:** 36,1 %  
**Pfarrer:** **Benedikt Ogradowczyk**



	Zeitreihentabelle St. Dionysius							
	Absolute Werte				Anteil an der Katholikenzahl (pro 1000 Katholiken / ‰)**			
	2016	2017	2018	2019	2016	2017	2018	2019
Katholiken (Hauptwohnsitz)	19.352	18.931	18.457	18.113				
Gemeinden	6	6	6	6				
Aktive Standorte*	9	8	8 (+1)	9				
Sonntagsgottesdienste	17,5	17,0	13,5	13,5				
Gottesdienstfeiernde**	2.014	1.846	1.801	1.502	10,4	9,8	9,8	8,3
Taufen (Pfarrmitglieder)	150	106	129	122	7,8	5,6	7,0	6,7
Taufen (Amtshandlungen)	145	122	156	143	7,5	6,4	8,5	7,9
Kinder 0 - 1 Jahre	111	94	117	106				
Kinder 2 - 6 Jahre	22	22	25	23				
Kinder 7 - 13 Jahre	10	6	13	13				
Erwachsenentf. ab 14 J.	2	0	1	1				
Erstkommunionen	129	132	127	121	6,7	7,0	6,9	6,7
Firmungen	63	54	44	51	3,3	2,9	2,4	2,8
Trauungen	24	25	29	30	1,2	1,3	1,6	1,7
Eheleute beide kath.	8	11	17	18				
Eheleute kath. und ev.	12	13	8	11				
Eheleute kath. und sonst.	4	1	4	1				
Dispenstr. v.d. Formpflicht <sup>^</sup>	0	3	2	2				
Sanatio in radice-Fälle <sup>^</sup>	0	0	0	0				
Übertritte (Eintritte)	1	0	0	0	0,1	0,0	0,0	0,0
Wiederaufnahmen	8	4	0	2	0,4	0,2	0,0	0,1
Austritte	100	86	101	117	5,2	4,5	5,5	6,5
Bestattungen	252	230	224	206	13,0	12,1	12,1	11,4

\*: Hier ist die Anzahl der Standorte angegeben, für die die Pfarrei Amtshandlungen gemeldet hat. \*\*: Anteil Gottesdienstfeiernde pro 100 Kath. (%)  
<sup>^</sup>: Sonderfälle bei kirchlichen Trauungen: Dispenstr. v.d. Formpflicht sind kirchliche Trauungen, bei denen die Erlaubis erteilt wurde, sie nicht im Rahmen eines römisch-katholischen Gottesdienstes auszuführen. Bei Sanatio in radice-Fällen wird eine eigentlich nach dem Kirchenrecht ungültige Eheschließung im Nachhinein doch noch für gültig erklärt,

### Vergleich zu den anderen Pfarreien im Bistum Essen

<b>Katholikenzahl:</b>	20	<b>Taufen (Amtsh.):</b>	8
<b>Fläche:</b>	31	<b>Erstkommunionen:</b>	13
<b>Gottesdienstbesuch</b>	12	<b>Firmungen:</b>	31
(je 100 Kath.)		<b>Trauungen:</b>	7
		<b>Bestattungen:</b>	18

Angegeben ist der Rang von 1 - 42, wobei 1 der höchste und 42 der niedrigste Wert aller Pfarreien im Bistum Essen ist.  
Der Rangfolge bei den Amtshandlungen liegt jeweils der Anteil pro 1000 Katholiken zu Grunde.

## Standorte im Pfarrgebiet, für die Amtshandlungen gemeldet wurden

Allgemeine Aktivitäten an...		Fremdsprachige Gottesdienste an...		Sprachen:
A-Standorten:	1	A-Standorten:	0	-
BB-Standorten:	1	BB-Standorten:	0	-
BC- und C-Standorten:	3	BC- und C-Standorten:	0	-
Kapellen / Sonstige Kirchen:	4	Kapellen / Sonstige Kirchen:	1	Kroatisch

		Amtshandlungen an den Standorten												
		Gottesdienstteilnahme												
		1. Termin		2. Termin		Durchschnitt beider Termine								
						am Standort			im Vergleich zu anderen Standorten					
Nr.	Standort / Kirche	T	Anzahl	TN	Anzahl	TN	Anzahl	TN	Ant. K.	Ant. Dt.	Ant. Pf.	Rang*	Rang Gl.	...von
10	St. Dionysius	A	4	310	4	280	4,0	295,0	1,63	27,7	19,6	49	35	86
50	St. Michael	BB	2	192	2	227	2,0	209,5	1,16	19,7	14,0	100	16	49
20	St. Fronleichnam	C	2	257	2	280	2,0	268,5	1,48	25,2	17,9	57	2	84
30	St. Johannes Bosco	C	1	124	1	128	1,0	126,0	0,70	11,8	8,4	166	29	84
40	St. Maria Rosenkranz	C	2	170	1	87	1,5	128,5	0,71	12,1	8,6	164	28	84
16	Philippusstift	K	1	17	0	0	0,5	8,5	0,05	0,8	0,6	347	70	73
17	Schloss Borbeck	K	0	0	0	0	0,0	0,0	0,00	0,0	0,0	x	x	x
65	Kap. St. Marien	K	0	0	0	0	0,0	0,0	0,00	0,0	0,0	x	x	x
67	Markushaus (Ev.)	K	0	0	1	57	0,5	28,5	0,16	2,7	1,9	320	56	73
66	Kap. St. Marien - Kroatische Gottesdienste	M	2	430	2	444	2,0	437,0	2,41	-----	29,1	23	3	35
00	Pfarrei St. Dionysius - Summe		<b>14</b>	<b>1.500</b>	<b>13</b>	<b>1.503</b>	<b>13,5</b>	<b>1.502</b>	<b>8,29</b>	<b>100,0</b>	<b>100,0</b>	<b>-----</b>	<b>12</b>	<b>42</b>

\*: von 351 Standorten, für die Gottesdienste gemeldet wurden.

		Amtshandlungen an den Standorten												
		Taufen (Amtshandlungen)						Erstkommunionen						
		am Standort			im Vergleich z.a. Standorten			am Standort			im Vergleich z.a. Standorten			
Nr.	Standort / Kirche	T	Anzahl	Ant. K.	Ant. Pf.	Rang*	Rang Gl.	...von	Anzahl	Ant. K.	Ant. Pf.	Rang**	Rang Gl.	...von
10	St. Dionysius	A	49	2,71	34,3	12	11	86	39	2,15	32,2	34	21	78
50	St. Michael	BB	26	1,44	18,2	64	12	52	23	1,27	19,0	82	13	39
20	St. Fronleichnam	C	17	0,94	11,9	110	20	80	39	2,15	32,2	34	7	44
30	St. Johannes Bosco	C	21	1,16	14,7	83	10	80	0	0,00	0,0	x	x	x
40	St. Maria Rosenkranz	C	12	0,66	8,4	154	32	80	20	1,10	16,5	103	23	44
16	Philippusstift	K	0	0,00	0,0	x	x	x	0	0,00	0,0	x	x	x
17	Schloss Borbeck	K	0	0,00	0,0	x	x	x	0	0,00	0,0	x	x	x
65	Kap. St. Marien	K	15	0,83	10,5	126	2	25	0	0,00	0,0	x	x	x
67	Markushaus (Ev.)	K	3	0,17	2,1	223	10	25	0	0,00	0,0	x	x	x
00	Pfarrei St. Dionysius - Summe		<b>143</b>	<b>7,89</b>	<b>100,0</b>	<b>-----</b>	<b>8</b>	<b>42</b>	<b>121</b>	<b>6,68</b>	<b>100,0</b>	<b>-----</b>	<b>13</b>	<b>42</b>

\*: von 266 Standorten, für die Taufen gemeldet wurden.

\*: von 180 Standorten, für die Erstkommunionen gemeldet wurden.

## Standorte im Pfarrgebiet, für die Amtshandlungen gemeldet wurden

Allgemeine Aktivitäten an...		Fremdsprachige Gottesdienste an...		Sprachen:
A-Standorten:	1	A-Standorten:	0	-
BB-Standorten:	1	BB-Standorten:	0	-
BC- und C-Standorten:	3	BC- und C-Standorten:	0	-
Kapellen / Sonstige Kirchen:	4	Kapellen / Sonstige Kirchen:	1	Kroatisch

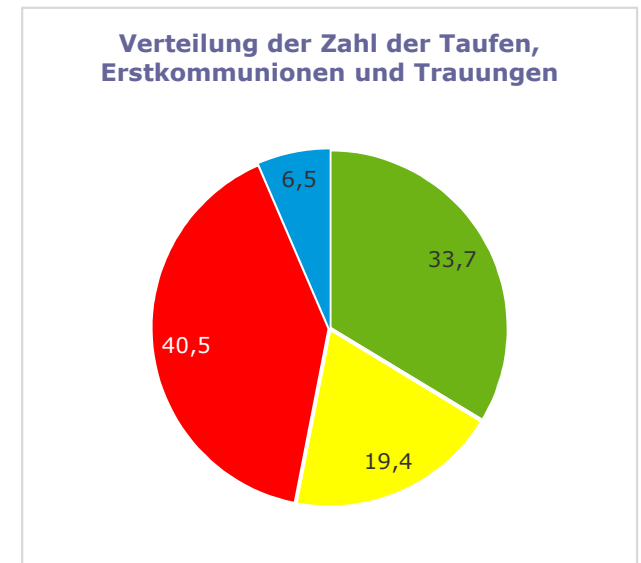
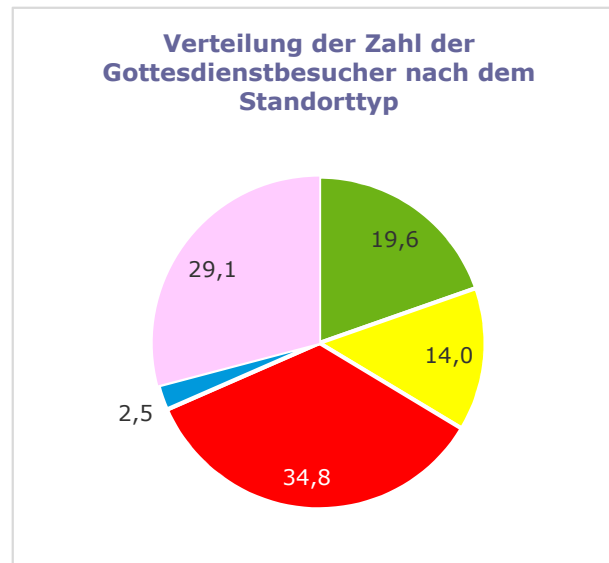
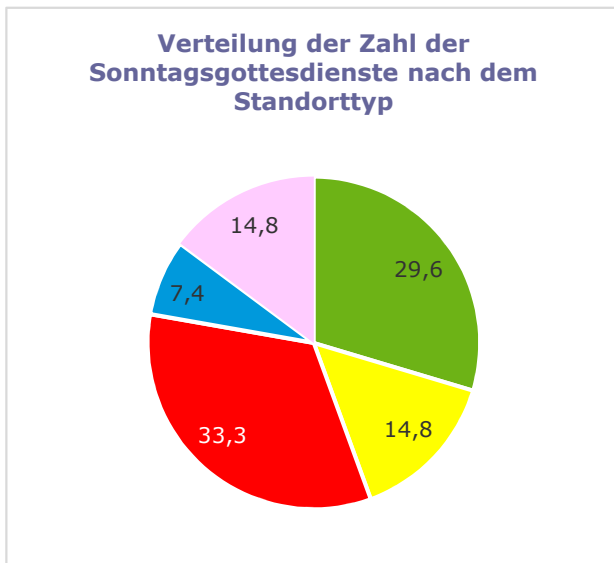
		Amtshandlungen an den Standorten												
		Trauungen						Vergleich zum Vorjahr						
		am Standort		im Vergleich z.a. Standorten				Erhöhung oder Verringerung im Jahr 2018						
Nr.	Standort / Kirche	T			Rang*	Rang Gl.	...von	Gottesdienst°		Taufen	Erstk.	Trau.	Tf/E/Tr	GES
			Anzahl	Ant. K.				Anzahl	Ant. Pf.					
10	St. Dionysius	A	11	0,61	36,7	15	12	79	+0,0	-84,5	-8	+4	+2	-2
50	St. Michael	BB	8	0,44	26,7	31	2	46	+0,0	+34,0	-1	+2	-5	-4
20	St. Fronleichnam	C	3	0,17	10,0	101	15	54	+0,0	-207,0	+1	+3	+1	+5
30	St. Johannes Bosco	C	2	0,11	6,7	129	27	54	+0,0	+16,5	+4	-9	-2	-7
40	St. Maria Rosenkranz	C	5	0,28	16,7	63	8	54	+0,5	+5,0	-5	-6	+4	-7
16	Philippusstift	K	0	0,00	0,0	x	x	x	-0,5	-35,0	+0	+0	+0	+0
17	Schloss Borbeck	K	1	0,06	3,3	167	5	11	+0,0	+0,0	+0	+0	+1	+1
65	Kap. St. Marien	K	0	0,00	0,0	x	x	x	+0,5	-11,5	-4	+0	+0	-4
67	Markushaus (Ev.)	K	0	0,00	0,0	x	x	x	-0,5	-16,5	+0	+0	+0	+0
00	Pfarrei St. Dionysius - Summe		<b>30</b>	<b>1,66</b>	<b>100,0</b>	-----	<b>7</b>	<b>42</b>	<b>+0,0</b>	<b>-299,0</b>	<b>-13</b>	<b>-6</b>	<b>+1</b>	<b>-18</b>

\*: von 208 Standorten, für die Trauungen gemeldet wurden.

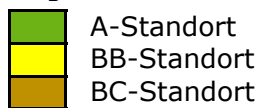
°: Deutsche und fremdsprachige Gottesdienste sind hier zusammengefasst  
Vergleichsangabe Markushaus zu 2018 einschl. ehem. Kirche St. Th. Morus

		Amtshandlungen an den Standorttypen im Pfarrgebiet												
Nr.	Standorttyp	T	Absolute Anzahl					Anteil am Gesamtwert der Pfarrei						
			Gottesdienst.		Taufen	Erstk.	Trau.	Tf/E/Tr	Gottesdienst.		Taufen	Erstk.	Trau.	Tf/E/Tr
			GTDZ	GTDN	TF	EK	TRG	GES	GTDZ	GTDN	TF	EK	TRG	GES
1	A-Standort	A	4,0	295,0	49	39	11	99	29,6	19,6	34,3	32,2	36,7	33,7
2	BB-Standort	BB	2,0	209,5	26	23	8	57	14,8	14,0	18,2	19,0	26,7	19,4
3	C-Standort	C	4,5	523,0	50	59	10	119	33,3	34,8	35,0	48,8	33,3	40,5
4	Kapelle	K	1,0	37,0	18	0	1	19	7,4	2,5	12,6	0,0	3,3	6,5
5	Fremdsprachiger Gottesdienst	M	2,0	437,0	-----	-----	-----	-----	14,8	29,1	-----	-----	-----	-----
Pfarrei St. Dionysius - Summe			<b>13,5</b>	<b>1502</b>	<b>143</b>	<b>121</b>	<b>30</b>	<b>294</b>	<b>100</b>	<b>100</b>	<b>100</b>	<b>100</b>	<b>100</b>	<b>100</b>

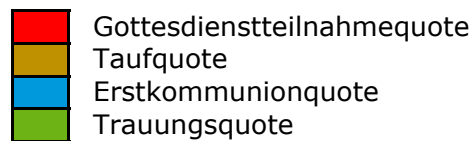
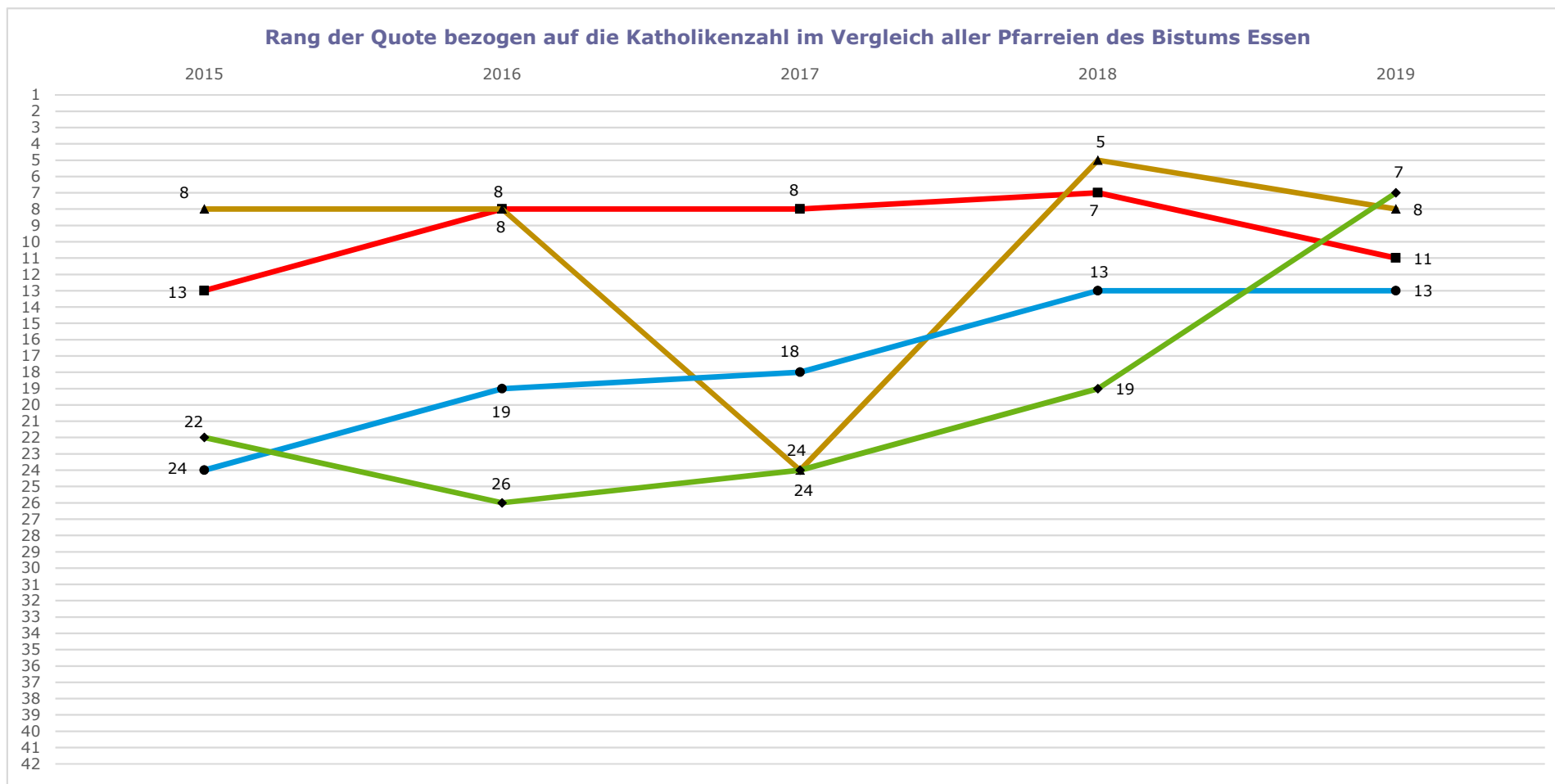
## Diagramme



### Legende



## Zeitliche Entwicklung der Gottesdienstteilnahme und der Amtshandlungen im Vergleich mit den anderen Pfarreien



Rang 1: Spitzenwert  
 Rang 2 - 5: Spitzengruppe  
 Rang 6 - 11: Weit überdurchschnittlich  
 Rang 12 - 17: Überdurchschnittlich

Rang 18 - 25: Durchschnittlich  
 Rang 26 - 31: Unterdurchschnittlich  
 Rang 32 - 37: Weit unterdurchschnittlich  
 Rang 38 - 41: Schlussfeld  
 Rang 42: Schlusslicht

## Zusammenfassung der Ergebnisse

Die Pfarrei St. Dionysius liegt mit einer Katholikenzahl auf durchschnittlichem Niveau auf einer vergleichsweise kleinen Fläche im Essener Stadtgebiet.

Bei 18.113 Katholiken verfügt sie über insgesamt neun Standorte. Die Kapelle St. Marien wird ausschließlich von der kroatischen Gemeinde genutzt. Die im Schloss Borbeck ausgeführten Amtshandlungen werden in einem eigenen Kirchenbuch im Bischöflichen Generalvikariat Essen erfasst.

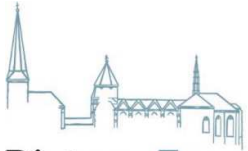
Bei insgesamt überdurchschnittlicher Teilnehmezahl sind es vor allem die Standorte St. Dionysius, St. Fronleichnam, St. Michael, sowie die kroatischen Gottesdienste in der Kapelle St. Marien, die den höchsten Gottesdienstbesuch im Pfarrgebiet vermelden und auch zur Gruppe der 100 besuchstärksten Standorte des Bistums gehören. Für alle übrigen Standorte hat die Pfarrei erheblich niedrigere Teilnehmezahlen gemeldet.

Bezogen auf die Katholikenzahl sind Taufen und Trauungen im Pfarrgebiet in weit überdurchschnittlichem Maß gefeiert worden und auch bei der Zahl der Erstkommunionen vermeldet die Pfarrei eine überdurchschnittliche Fallzahl. Dagegen ist die Zahl der Firmungen unterdurchschnittlich, während bei den Bestattungen das im Bistum Essen übliche Niveau erreicht wird. Innerhalb der Pfarrei ergeben sich bei den Taufen und Trauungen für die Pfarrkirche St. Dionysius vor St. Michael die höchsten Fallzahlen, während bei den Erstkommunionen die Pfarrkirche und St. Fronleichnam gleichauf an der Spitze liegen. An den C-Standorten sind die Fallzahlen ansonsten durchweg niedriger als an den beiden A- und BB-Kirchen.

Im Vergleich zum Vorjahr ist die Gottesdienstfeierndenzahl der Pfarrei insgesamt stark zurückgegangen. Am 1. Zähltermin des Jahres 2018 ist am Standort St. Fronleichnam ein besonders gut besuchter Gottesdienst gefeiert worden, der zu dem höheren Vorjahreswert erheblich beigesteuert hatte. Auch die Fallzahlen der Taufen und Erstkommunionen sind zurückgegangen, während die Pfarrei bei den Trauungen einen leichten Zugewinn gemeldet hat.

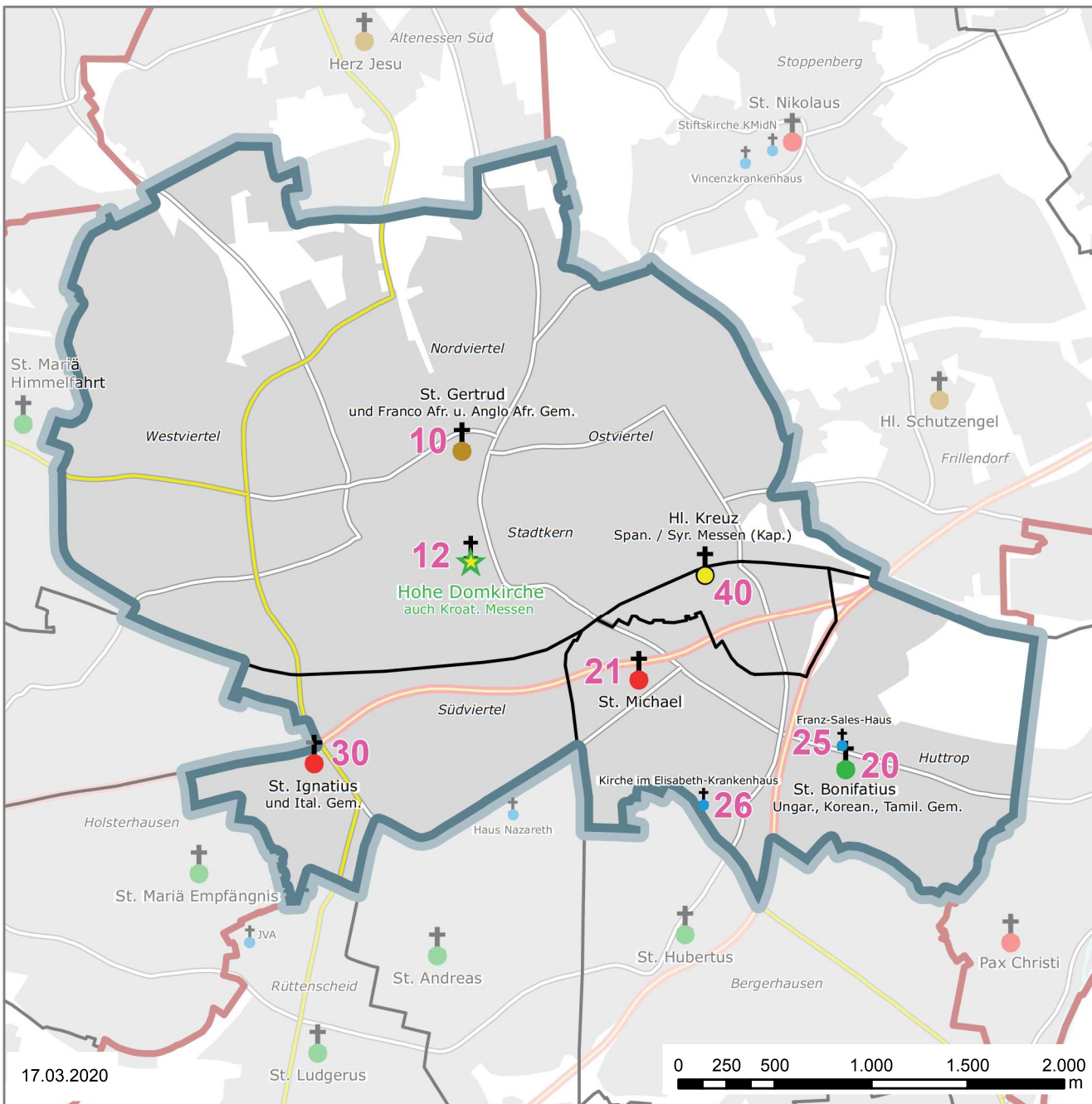
Das Votum der Pfarrei sieht vor, nur die Kirche St. Dionysius dauerhaft zu erhalten (A). St. Michael soll bis auf Weiteres geöffnet bleiben (BB), während alle übrigen Kirchen kurzfristig zur Disposition stehen (C).

Auf den A-Standort entfallen 28% der deutschsprachigen Gottesdienstfeiernden und etwa ein Drittel der Amtshandlungen, während auf die zu schließenden Standorte 49% der deutschsprachigen Gottesdienstteilnehmenden und 41% der Amtshandlungen entfallen. Die Kirche St. Thomas Morus in Essen-Vogelheim wurde am 30.09.2018 profaniert und zwischenzeitlich zugunsten neuer Wohngebäude abgerissen. Seither nutzt die Pfarrei das evangelische Markushaus in Essen-Vogelheim gemeinsam mit der evangelischen Gemeinde.



# Pfarrei 142 - St. Gertrud, Essen

Bistum Essen



## Gemeinden

10	St. Gertrud	5.462 Kath.
20	St. Bonifatius	5.720 Kath.
30	St. Ignatius	2.364 Kath.
40	Hl. Kreuz	1.351 Kath.
		<b>14.897 Kath.</b>


## Standorte

- 10 **BC** (M) - St. Gertrud, Zentrum
- 12 **D** (M) - Hohe Domkirche, Zentrum
- 20 **A** (M) - St. Bonifatius, Huttrop
- 21 **C** (M) - St. Michael, Südostviertel geschlossen am 22.04.2019
- 25 **K** - Franz-Sales-Haus, Huttrop
- 26 **K** - Elisabethkrankenhaus, Huttrop
- 30 **C** (M) - St. Ignatius, Südviertel
- 40 **BB** (M) - Hl. Kreuz, Ostviertel

## Kirchengebäude



10



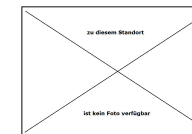
12



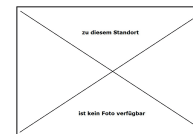
20




21



25



26



30

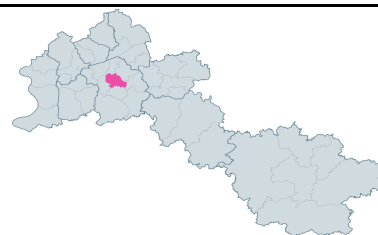


40



## St. Gertrud, Essen

**Errichtung:** 01.02.2008  
**Größe:** 12,6 km<sup>2</sup>  
**Einwohner:** 58.582  
**Katholikenanteil:** 25,4 %  
**Pfarrer:** Gerhard Heusch (†)



	Zeitreihentabelle St. Gertrud							
	Absolute Werte				Anteil an der Katholikenzahl (pro 1000 Katholiken / ‰)**			
	2016	2017	2018	2019	2016	2017	2018	2019
Katholiken (Hauptwohnsitz)	16.053	15.893	15.396	14.897				
Gemeinden	4	4	4	4				
Aktive Standorte*	8	9	8	8				
Sonntagsgottesdienste	22,0	21,0	21,5	20,0				
Gottesdienstfeiernde**	2.331	2.461	2.355	2.280	14,5	15,5	15,3	15,3
Taufen (Pfarrmitglieder)	108	97	108	102	6,7	6,1	7,0	6,8
Taufen (Amtshandlungen)	133	128	148	143	8,3	8,1	9,6	9,6
Kinder 0 - 1 Jahre	72	80	91	80				
Kinder 2 - 6 Jahre	33	27	38	36				
Kinder 7 - 13 Jahre	18	7	8	12				
Erwachsenentf. ab 14 J.	10	14	11	15				
Erstkommunionen	99	67	53	82	6,2	4,2	3,4	5,5
Firmungen	74	51	54	55	4,6	3,2	3,5	3,7
Trauungen	10	27	19	22	0,6	1,7	1,2	1,5
Eheleute beide kath.	4	12	14	14				
Eheleute kath. und ev.	2	12	4	4				
Eheleute kath. und sonst.	4	3	1	4				
Dispenstr. v.d. Formpflicht <sup>^</sup>	6	6	1	2				
Sanatio in radice-Fälle <sup>^</sup>	0	0	0	0				
Übertritte (Eintritte)	2	6	6	0	0,1	0,4	0,4	0,0
Wiederaufnahmen	4	4	8	4	0,2	0,3	0,5	0,3
Austritte	107	121	167	190	6,7	7,6	10,8	12,8
Bestattungen	144	158	162	145	9,0	9,9	10,5	9,7

\*: Hier ist die Anzahl der Standorte angegeben, für die die Pfarrei Amtshandlungen gemeldet hat. \*\*: Anteil Gottesdienstfeiernde pro 100 Kath. (%)  
<sup>^</sup>: Sonderfälle bei kirchlichen Trauungen: Dispenstr. v.d. Formpflicht sind kirchliche Trauungen, bei denen die Erlaubis erteilt wurde, sie nicht im Rahmen eines römisch-katholischen Gottesdienstes auszuführen. Bei Sanatio in radice-Fällen wird eine eigentlich nach dem Kirchenrecht ungültige Eheschließung im Nachhinein doch noch für gültig erklärt,

### Vergleich zu den anderen Pfarreien im Bistum Essen

<b>Katholikenzahl:</b>	28	<b>Taufen (Amtsh.):</b>	3
<b>Fläche:</b>	38	<b>Erstkommunionen:</b>	34
<b>Gottesdienstbesuch</b>	2	<b>Firmungen:</b>	19
(je 100 Kath.)		<b>Trauungen:</b>	15
		<b>Bestattungen:</b>	30

Angegeben ist der Rang von 1 - 42, wobei 1 der höchste und 42 der niedrigste Wert aller Pfarreien im Bistum Essen ist.  
 Der Rangfolge bei den Amtshandlungen liegt jeweils der Anteil pro 1000 Katholiken zu Grunde.

## Standorte im Pfarrgebiet, für die Amtshandlungen gemeldet wurden

Allgemeine Aktivitäten an...		Fremdsprachige Gottesdienste an...		Sprachen:
A-Standorten:	1	A-Standorten:	1	Kroat., Syrisch, Span.
BB-Standorten:	1	BB-Standorten:	1	Tamil., Frank.-Afr.,
BC- und C-Standorten:	3	BC- und C-Standorten:	2	Anglo.-Afr., Ungar.,
Kapellen / Sonstige Kirchen:	3	Kapellen / Sonstige Kirchen:	1	Korean., Ital.

Nr. Standort / Kirche		T	Amtshandlungen an den Standorten											
			Gottesdienstteilnahme											
			1. Termin		2. Termin		Durchschnitt beider Termine							
			Anzahl	TN	Anzahl	TN	am Standort		im Vergleich zu anderen Standorten					
						Anzahl	TN	Ant. K.	Ant. Dt.	Ant. Pf.	Rang*	Rang Gl.	...von	
20	St. Bonifatius	A	2	163	3	208	2,5	185,5	1,25	12,2	8,1	120	60	86
40	Hl. Kreuz	BB	1	105	1	107	1,0	106,0	0,71	6,9	4,7	187	32	49
10	St. Gertrud	BC	1	371	1	137	1,0	254,0	1,71	16,6	11,1	65	6	23
21	St. Michael [Kirche bis 22.04.19, danach GH]	C	1	65	1	16	1,0	40,5	0,27	2,7	1,8	289	73	84
30	St. Ignatius	C	1	111	1	79	1,0	95,0	0,64	6,2	4,2	206	46	84
12	Hohe Domkirche	D	5	755	5	534	5,0	644,5	4,33	42,2	28,3	5	1	1
25	Franz-Sales-Haus	K	1	89	1	98	1,0	93,5	0,63	6,1	4,1	209	8	73
26	Elisabethkrankenhaus	K	1	126	1	88	1,0	107,0	0,72	7,0	4,7	185	4	73
17	Anbetungskirche (Dom) - Kroatische Gtd.	M	1	106	1	126	1,0	116,0	0,78	-----	5,1	176	16	35
18	St. Gertrud - Französische Gottesdienste <sup>2</sup>	M	1	28	0	0	0,5	14,0	0,09	-----	0,6	339	34	35
19	St. Gertrud - Englische Gottesdienste <sup>2</sup>	M	1	277	1	210	1,0	243,5	1,63	-----	10,7	75	8	35
28	St. Bonifatius - Ungarische Gottesdienste	M	1	30	0	0	0,5	15,0	0,10	-----	0,7	336	33	35
29	St. Bonifatius - Koreanische Gottesdienste	M	0	0	1	93	0,5	46,5	0,31	-----	2,0	283	23	35
39	St. Ignatius - Italienische Gottesdienste	M	1	42	1	36	1,0	39,0	0,26	-----	1,7	295	26	35
48	Hl. Kreuz - Syrische Gottesdienste	M	1	218	1	192	1,0	205,0	1,38	-----	9,0	105	11	35
49	Hl. Kreuz - Spanische Gottesdienste	M	1	74	1	75	1,0	74,5	0,50	-----	3,3	228	19	35
00	Pfarrei St. Gertrud - Summe		<b>20</b>	<b>2.560</b>	<b>20</b>	<b>1.999</b>	<b>20,0</b>	<b>2.280</b>	<b>15,30</b>	<b>100,0</b>	<b>100,0</b>	-----	<b>2</b>	<b>42</b>

\*: von 351 Standorten, für die Gottesdienste gemeldet wurden.

2: Gottesdienste für franko- bzw. anglophone Afrikaner

## Standorte im Pfarrgebiet, für die Amtshandlungen gemeldet wurden

Allgemeine Aktivitäten an...		Fremdsprachige Gottesdienste an...		Sprachen:
A-Standorten:	1	A-Standorten:	1	Kroat., Syrisch, Span.
BB-Standorten:	1	BB-Standorten:	1	Tamil., Frank.-Afr.,
BC- und C-Standorten:	3	BC- und C-Standorten:	2	Anglo.-Afr., Ungar.,
Kapellen / Sonstige Kirchen:	3	Kapellen / Sonstige Kirchen:	1	Korean., Ital.

Nr. Standort / Kirche		T	Amtshandlungen an den Standorten											
			Taufen (Amtshandlungen)						Erstkommunionen					
			am Standort		im Vergleich z.a. Standorten				am Standort		im Vergleich z.a. Standorten			
		Anzahl	Ant. K.	Ant. Pf.	Rang*	Rang Gl.	...von	Anzahl	Ant. K.	Ant. Pf.	Rang**	Rang Gl.	...von	
20	St. Bonifatius	A	28	1,88	19,6	58	41	86	26	1,75	31,7	72	42	78
40	Hl. Kreuz	BB	37	2,48	25,9	33	5	52	16	1,07	19,5	123	21	39
10	St. Gertrud	BC	58	3,89	40,6	5	1	22	40	2,69	48,8	28	2	18
21	St. Michael [Kirche bis 22.04.19, danach GH]	C	1	0,07	0,7	243	71	80	0	0,00	0,0	x	x	x
30	St. Ignatius	C	10	0,67	7,0	173	39	80	0	0,00	0,0	x	x	x
12	Hohe Domkirche	D	7	0,47	4,9	199	1	1	0	0,00	0,0	x	x	x
25	Franz-Sales-Haus	K	1	0,07	0,7	243	15	25	0	0,00	0,0	x	x	x
26	Elisabethkrankenhaus	K	1	0,07	0,7	243	15	25	0	0,00	0,0	x	x	x
00	Pfarrei St. Gertrud - Summe		<b>143</b>	<b>9,60</b>	<b>100,0</b>	-----	<b>3</b>	<b>42</b>	<b>82</b>	<b>5,50</b>	<b>100,0</b>	-----	<b>34</b>	<b>42</b>

\*: von 266 Standorten, für die Taufen gemeldet wurden.

\*: von 180 Standorten, für die Erstkommunionen gemeldet wurden.

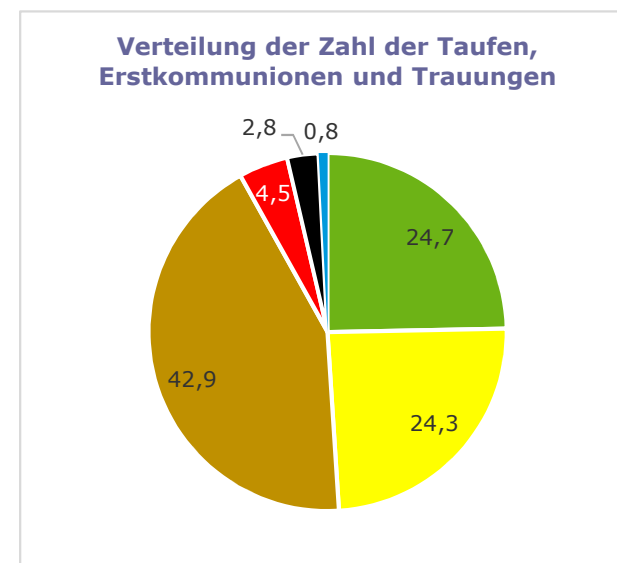
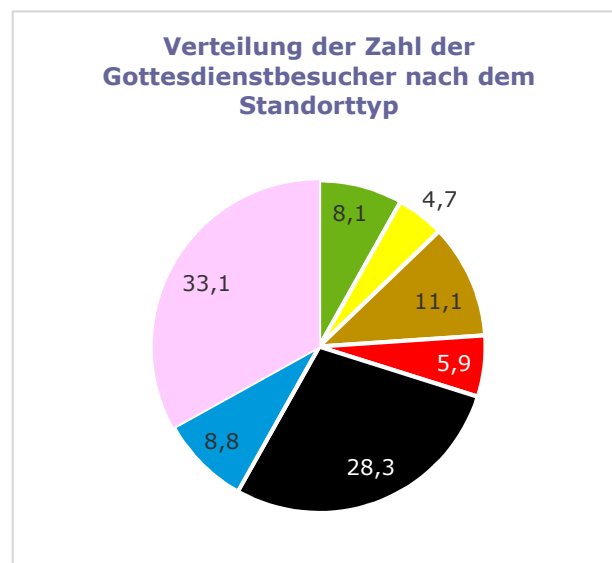
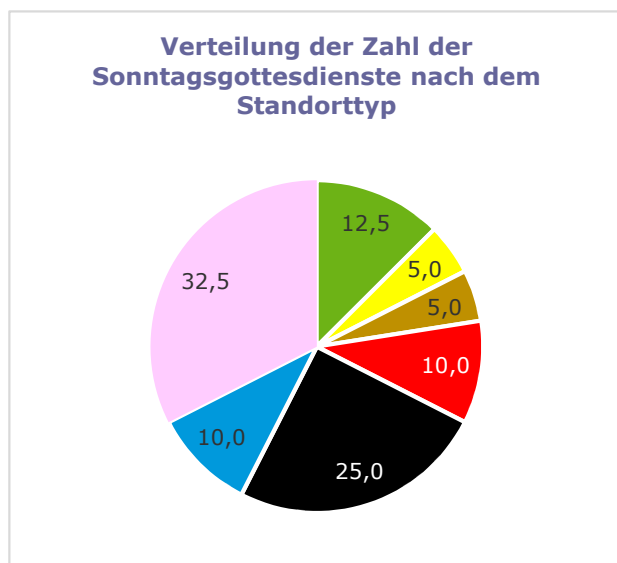
Nr. Standort / Kirche		T	Amtshandlungen an den Standorten											
			Trauungen						Vergleich zum Vorjahr - Veränderung 2018					
			am Standort		im Vergleich z.a. Standorten				Gottesdienst°		Taufen	Erstk.	Trau.	Tf/E/Tr
		Anzahl	Ant. K.	Ant. Pf.	Rang*	Rang Gl.	...von	Anzahl	TN	TF	EK	TRG	GES	
20	St. Bonifatius	A	7	0,47	31,8	41	31	79	+0,0	+7,5	-4	-4	+5	-3
40	Hl. Kreuz	BB	7	0,47	31,8	41	5	46	+0,0	-96,5	-2	+12	-1	+9
10	St. Gertrud	BC	8	0,54	36,4	31	2	18	-0,5	+71,5	-1	+21	+4	+24
21	St. Michael [Kirche bis 22.04.19, danach GH]	C	0	0,00	0,0	x	x	x	-1,0	-104,0	+0	+0	+0	+0
30	St. Ignatius	C	0	0,00	0,0	x	x	x	+0,0	+6,5	-3	+0	-2	-5
12	Hohe Domkirche	D	0	0,00	0,0	x	x	x	+0,0	+71,5	+3	+0	-3	+0
25	Franz-Sales-Haus	K	0	0,00	0,0	x	x	x	+0,0	-4,5	+1	+0	+0	+1
26	Elisabethkrankenhaus	K	0	0,00	0,0	x	x	x	+0,0	-27,0	+1	+0	+0	+1
00	Pfarrei St. Gertrud - Summe		<b>22</b>	<b>1,48</b>	<b>100,0</b>	-----	<b>15</b>	<b>42</b>	<b>-1,5</b>	<b>-75,0</b>	<b>-5</b>	<b>+29</b>	<b>+3</b>	<b>+27</b>

\*: von 208 Standorten, für die Trauungen gemeldet wurden.

°: Deutsche und fremdsprachige Gottesdienste sind hier zusammengefasst

		Amtshandlungen an den Standorttypen im Pfarrgebiet												
		Absolute Anzahl						Anteil am Gesamtwert der Pfarrei						
Nr.	Standorttyp	T	Gottesdienst.		Taufen	Erstk.	Trau.	Tf/E/Tr	Gottesdienst.		Taufen	Erstk.	Trau.	Tf/E/Tr
			GTDZ	GTDN	TF	EK	TRG	GES	GTDZ	GTDN	TF	EK	TRG	GES
1	A-Standort	A	2,5	185,5	28	26	7	61	12,5	8,1	19,6	31,7	31,8	24,7
2	BB-Standort	BB	1,0	106,0	37	16	7	60	5,0	4,7	25,9	19,5	31,8	24,3
3	BC-Standort	BC	1,0	254,0	58	40	8	106	5,0	11,1	40,6	48,8	36,4	42,9
4	C-Standort	C	2,0	135,5	11	0	0	11	10,0	5,9	7,7	0,0	0,0	4,5
5	Kathedrale / Hohe Domkirche	D	5,0	644,5	7	0	0	7	25,0	28,3	4,9	0,0	0,0	2,8
6	Kapelle / Sonstige Kirche	K	2,0	200,5	2	0	0	2	10,0	8,8	1,4	0,0	0,0	0,8
7	Fremdsprachiger Gottesdienst	M	6,5	753,5	-----	-----	-----	-----	32,5	33,1	-----	-----	-----	-----
Pfarrei St. Gertrud - Summe			<b>20,0</b>	<b>2280</b>	<b>143</b>	<b>82</b>	<b>22</b>	<b>247</b>	<b>100</b>	<b>100</b>	<b>100</b>	<b>100</b>	<b>100</b>	<b>100</b>

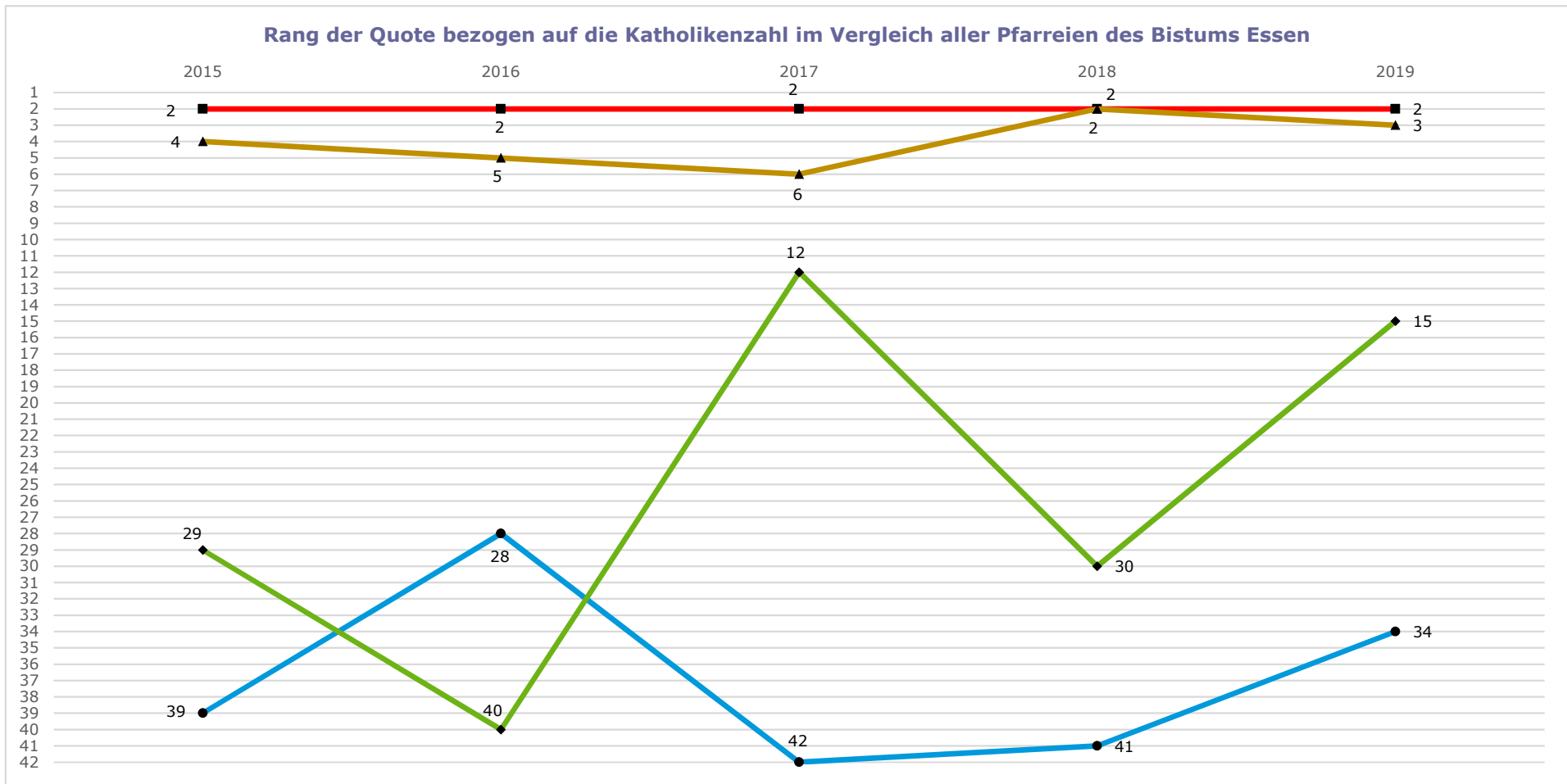
## Diagramme



### Legende

- |   |             |   |  |
|---|-------------|---|--|
|  | A-Standort  |  | C-Standort   |
|  | BB-Standort |  | Hohe Domkirche - Kathedrale des Bistums Essen      |
|  | BC-Standort |  | Kapelle / Sonstiger Standort                       |
|   |             |  | Fremdsprachiger Gottesdienst (beliebiger Standort) |

## Zeitliche Entwicklung der Gottesdienstteilnahme und der Amtshandlungen im Vergleich mit den anderen Pfarreien



■ Gottesdienstteilnahmequote  
▲ Taufquote  
● Erstkommunionquote  
◆ Trauungsquote

Rang 1: Spitzenwert  
 Rang 2 - 5: Spitzengruppe  
 Rang 6 - 11: Weit überdurchschnittlich  
 Rang 12 - 17: Überdurchschnittlich

Rang 18 - 25: Durchschnittlich  
 Rang 26 - 31: Unterdurchschnittlich  
 Rang 32 - 37: Weit unterdurchschnittlich  
 Rang 38 - 41: Schlussfeld  
 Rang 42: Schlusslicht

## Zusammenfassung der Ergebnisse

Die Pfarrei St. Gertrud ist die flächenmäßig fünftkleinste Pfarrei des Bistums und hat auch eine weit unterdurchschnittlich hohe Katholikenzahl.

Bei 14.897 Katholiken verfügt sie über insgesamt acht aktive Standorte, darunter die Hohe Domkirche St. Johann Baptist. Es werden viele verschiedene muttersprachliche Gottesdienste an mehreren Standorten des Pfarrgebiets angeboten.

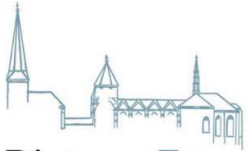
Die Pfarrei St. Gertrud hat bistumsweit die zweithöchste Gottesdienstteilnahmequote aller Pfarreien. Hierzu tragen vor allem die an der Hohen Domkirche gefeierten Gottesdienste, aber auch die zahlreichen fremdsprachigen Aktivitäten im Pfarrgebiet bei. Die Hohe Domkirche vermeldet mit 645 Teilnehmenden im Durchschnitt beider Zähltermine die fünfthöchste absolute Gottesdienstteilnahme aller Standorte des Bistums Essen. Außerdem gehören die deutschsprachigen Messen in St. Gertrud, sowie die angloafrikanischen Gottesdienste an gleicher Stelle zur Gruppe der 100 am stärksten besuchten Standorte im Bistum Essen, sofern die fremdsprachigen Gottesdienste einzeln betrachtet werden. Die Gottesdienste der Syrer in der Kapelle bei Hl. Kreuz verfehlen knapp einen zweistelligen Rang. Bei den übrigen muttersprachlichen Gottesdiensten stellt sich die Gottesdienstteilnahme sehr uneinheitlich dar, auch weil diese Messen in etlichen Fällen nicht wöchentlich gefeiert werden und es Zufall ist, ob die Gottesdienste auf die Zähltermine fallen.

Bezogen auf die Katholikenzahl sind Erstkommunionen im Pfarrgebiet in weit unterdurchschnittlichem Maß gefeiert worden. Auch die Zahl der Bestattungen ist unterdurchschnittlich, während bei den Firmungen das im Bistum Essen insgesamt übliche Niveau erreicht wird. Trauungen sind in überdurchschnittlicher Zahl gemeldet worden und bei den Taufen gehört die Pfarrei St. Gertrud wie schon in den letzten Jahren zur Spitzengruppe (Rang 3). Innerhalb der Pfarrei werden Amtshandlungen weit überwiegend an den Standorten St. Gertrud, St. Bonifatius und Hl. Kreuz ausgeführt, wobei die Pfarrei bei den Taufen am Standort St. Gertrud den fünfthöchsten Einzelwert aller Standorte des Bistums Essen gemeldet hat. Die übrigen Standorte werden dagegen nur in wenigen Fällen genutzt – das gilt auch für die Hohe Domkirche aufgrund ihres Sonderstatus als von der Pfarrei exemte (unabhängige) Kirche.

Im Vergleich zum Vorjahr ist die Gottesdienstteilnahmezahl leicht gefallen, wobei sich auch die Zahl der im Durchschnitt beider Zähltermine gefeierten Messen um 1,5 verringert hat. Die Aussagekraft ist in St. Gertrud aufgrund der oftmals starken Schwankungen an der Hohen Domkirche eingeschränkt – die Fallzahl an dieser Kirche hängt davon ab, ob an den Zählterminen besondere Gottesdienste gefeiert werden. Die Zahl der Taufen ist im Vergleich zum Vorjahr leicht gefallen, während sich die Zahl der Trauungen gesteigert hat. Bei den Erstkommunionen vermeldet die Pfarrei massive Zugewinne.

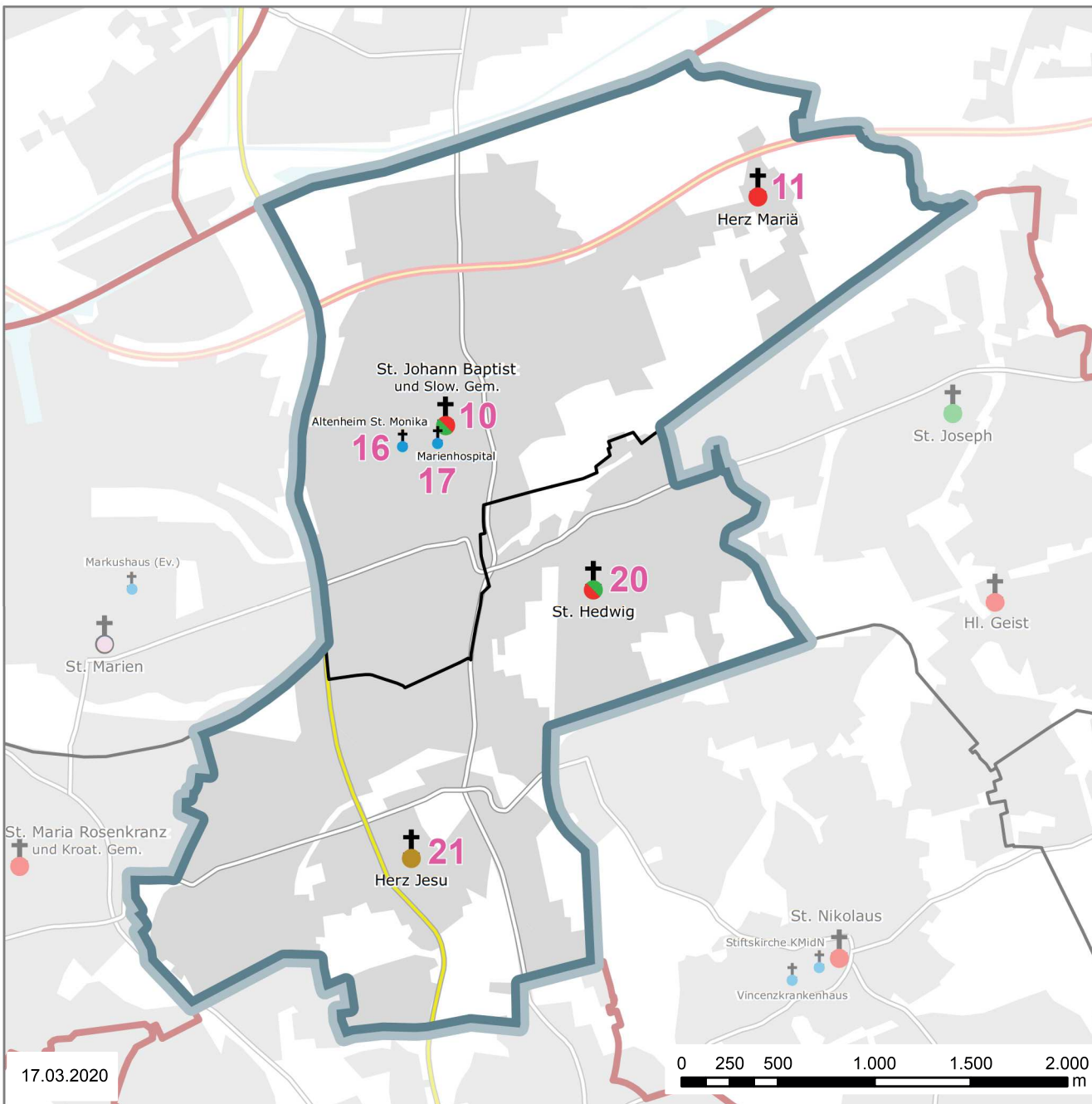
Das Votum der Pfarrei sieht vor, nur die Kirche St. Bonifatius dauerhaft zu erhalten (A), wobei natürlich auch die im Pfarrgebiet gelegene Hohe Domkirche dauerhaft bestehen bleiben wird. Hl. Kreuz bleibt bis auf Weiteres geöffnet (BB), während die Kirche St. Gertrud mittelfristig aufgegeben werden soll (BC). Die Kirche St. Ignatius soll kurzfristig aufgegeben werden (C).

Der A-Standort und die Hohe Domkirche vermelden zusammen 54% der deutschsprachigen Gottesdienstteilnehmer und 28% der Amtshandlungen, während auf die zu schließenden Standorte 26% der deutschsprachigen Gottesdienstfeiernden und 47% der Amtshandlungen entfallen. Die Kirche St. Michael wurde am 22.04.2019 ohne formelle Profanierung geschlossen, wobei auch die Möglichkeit zu Gottesdienstfeiern im Gemeindehaus erhalten geblieben ist. Das Kirchengebäude soll verkauft und unter anderem zu Wohnzwecken umgebaut werden.



# Pfarrei 143 - St. Johann Baptist, Essen

Bistum Essen



## Gemeinden

10 St. Johann Baptist  
 20 St. Hedwig

6.618 Kath.


6.436 Kath.

**13.054 Kath.**


## Standorte

- 10 **A/C** - St. Johann Baptist, Altenessen
- 11 **C** - Herz Mariä, Altenessen
- 16 **K** - Altenheim St. Monika, Altenessen
- 17 **K** - Marienhospital, Altenessen
- 20 **C/A** - St. Hedwig, Altenessen
- 21 **BC** - Herz Jesu, Altenessen


## Kirchengebäude




10



11



20

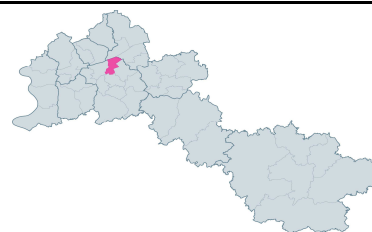


21

Fotos der Standorte 16 und 17 sind nicht verfügbar.

## St. Johann Baptist, Essen

**Errichtung:** 01.04.2008  
**Größe:** 10,9 km<sup>2</sup>  
**Einwohner:** 44.440  
**Katholikenanteil:** 29,4 %  
**Pfarrer:** **Thomas Zander (PA)**



	Zeitreihentabelle St. Johann Baptist							
	Absolute Werte				Anteil an der Katholikenzahl (pro 1000 Katholiken / ‰)**			
	2016	2017	2018	2019	2016	2017	2018	2019
Katholiken (Hauptwohnsitz)	13.807	13.607	13.362	13.054				
Gemeinden	2	2	2	2				
Aktive Standorte*	6	6	6	5				
Sonntagsgottesdienste	7,0	7,0	6,0	5,5				
Gottesdienstfeiernde**	905	896	719	708	6,6	6,6	5,4	5,4
Taufen (Pfarrmitglieder)	82	95	92	85	5,9	7,0	6,9	6,5
Taufen (Amtshandlungen)	77	65	87	73	5,6	4,8	6,5	5,6
Kinder 0 - 1 Jahre	57	55	51	56				
Kinder 2 - 6 Jahre	14	8	20	9				
Kinder 7 - 13 Jahre	6	2	16	8				
Erwachsenentf. ab 14 J.	0	0	0	0				
Erstkommunionen	78	92	87	89	5,6	6,8	6,5	6,8
Firmungen	23	32	38	36	1,7	2,4	2,8	2,8
Trauungen	12	7	19	11	0,9	0,5	1,4	0,8
Eheleute beide kath.	7	5	15	6				
Eheleute kath. und ev.	5	2	4	3				
Eheleute kath. und sonst.	0	0	0	2				
Dispenstr. v.d. Formpflicht^	2	2	0	0				
Sanatio in radice-Fälle^	1	0	1	1				
Übertritte (Eintritte)	1	0	1	1	0,1	0,0	0,1	0,1
Wiederaufnahmen	6	2	1	0	0,4	0,1	0,1	0,0
Austritte	45	43	58	67	3,3	3,2	4,3	5,1
Bestattungen	104	133	117	87	7,5	9,8	8,8	6,7

\*: Hier ist die Anzahl der Standorte angegeben, für die die Pfarrei Amtshandlungen gemeldet hat. \*\*: Anteil Gottesdienstfeiernde pro 100 Kath. (%)  
 ^: Sonderfälle bei kirchlichen Trauungen: Dispenstr. v.d. Formpflicht sind kirchliche Trauungen, bei denen die Erlaubis erteilt wurde, sie nicht im Rahmen eines römisch-katholischen Gottesdienstes auszuführen. Bei Sanatio in radice-Fällen wird eine eigentlich nach dem Kirchenrecht ungültige Eheschließung im Nachhinein doch noch für gültig erklärt,

### Vergleich zu den anderen Pfarreien im Bistum Essen

<b>Katholikenzahl:</b>	34	<b>Taufen (Amtsh.):</b>	35
<b>Fläche:</b>	41	<b>Erstkommunionen:</b>	12
<b>Gottesdienstbesuch</b>	36	<b>Firmungen:</b>	32
(je 100 Kath.)		<b>Trauungen:</b>	37
		<b>Bestattungen:</b>	42

Angegeben ist der Rang von 1 - 42, wobei 1 der höchste und 42 der niedrigste Wert aller Pfarreien im Bistum Essen ist.  
 Der Rangfolge bei den Amtshandlungen liegt jeweils der Anteil pro 1000 Katholiken zu Grunde.



## Standorte im Pfarrgebiet, für die Amtshandlungen gemeldet wurden

Allgemeine Aktivitäten an...		Fremdsprachige Gottesdienste an...		Sprachen:
A-Standorten:	1	A-Standorten:	0	-
BB-Standorten:	0	BB-Standorten:	0	-
BC- und C-Standorten:	3	BC- und C-Standorten:	1	Slowenisch
Kapellen / Sonstige Kirchen:	1	Kapellen / Sonstige Kirchen:	0	-

		Amtshandlungen an den Standorten											
		Gottesdienstteilnahme											
		1. Termin		2. Termin		Durchschnitt beider Termine							
		am Standort		am Standort		am Standort				im Vergleich zu anderen Standorten			
Nr. Standort / Kirche	T	Anzahl	TN	Anzahl	TN	Anzahl	TN	Ant. K.	Ant. Dt.	Ant. Pf.	Rang*	Rang Gl.	...von
10 St. Johann Baptist <sup>2</sup>	A	1	228	1	235	1,0	231,5	1,77	33,6	32,7	83	48	86
21 Herz Jesu	BC	1	62	1	138	1,0	100,0	0,77	14,5	14,1	197	19	23
11 Herz Mariä	C	1	197	1	108	1,0	152,5	1,17	22,1	21,6	144	22	84
20 St. Hedwig <sup>2</sup>	C	1	217	1	110	1,0	163,5	1,25	23,7	23,1	136	18	84
16 Kap. Altenheim St. Monika	K	1	42	1	41	1,0	41,5	0,32	6,0	5,9	288	38	73
17 Kap. Marienhospital	K	0	0	0	0	0,0	0,0	0,00	0,0	0,0	x	x	x
19 St. Johann B. - Slowenische Gottesdienste	M	1	37	0	0	0,5	18,5	0,14	-----	2,6	332	31	35
00 Pfarrei St. Johann Baptist - Summe		<b>6</b>	<b>783</b>	<b>5</b>	<b>632</b>	<b>5,5</b>	<b>708</b>	<b>5,42</b>	<b>100,0</b>	<b>100,0</b>	<b>-----</b>	<b>36</b>	<b>42</b>

\*: von 351 Standorten, für die Gottesdienste gemeldet wurden.

2: St. Hedwig oder St. Johann Baptist bleibt erhalten, abhängig davon, ob und wie der Krankenhausneubau in Altenessen ausgeführt wird.

		Amtshandlungen an den Standorten											
		Taufen (Amtshandlungen)						Erstkommunionen					
		am Standort		im Vergleich z.a. Standorten				am Standort		im Vergleich z.a. Standorten			
Nr. Standort / Kirche	T	Anzahl	Ant. K.	Ant. Pf.	Rang*	Rang Gl.	...von	Anzahl	Ant. K.	Ant. Pf.	Rang**	Rang Gl.	...von
10 St. Johann Baptist <sup>2</sup>	A	38	2,91	52,1	26	20	86	41	3,14	46,1	23	15	78
21 Herz Jesu	BC	4	0,31	5,5	215	21	22	10	0,77	11,2	159	16	18
11 Herz Mariä	C	11	0,84	15,1	161	34	80	17	1,30	19,1	121	30	44
20 St. Hedwig <sup>2</sup>	C	20	1,53	27,4	89	12	80	21	1,61	23,6	97	20	44
16 Kap. Altenheim St. Monika	K	0	0,00	0,0	x	x	x	0	0,00	0,0	x	x	x
17 Kap. Marienhospital	K	0	0,00	0,0	x	x	x	0	0,00	0,0	x	x	x
00 Pfarrei St. Johann Baptist - Summe		<b>73</b>	<b>5,59</b>	<b>100,0</b>	<b>-----</b>	<b>35</b>	<b>42</b>	<b>89</b>	<b>6,82</b>	<b>100,0</b>	<b>-----</b>	<b>12</b>	<b>42</b>

\*: von 266 Standorten, für die Taufen gemeldet wurden.

2: St. Hedwig oder St. Johann Baptist bleibt erhalten.

\*: von 180 Standorten, für die Erstkommunionen gemeldet wurden.

## Standorte im Pfarrgebiet, für die Amtshandlungen gemeldet wurden

Allgemeine Aktivitäten an...		Fremdsprachige Gottesdienste an...		Sprachen:
A-Standorten:	1	A-Standorten:	0	-
BB-Standorten:	0	BB-Standorten:	0	-
BC- und C-Standorten:	3	BC- und C-Standorten:	1	Slowenisch
Kapellen / Sonstige Kirchen:	1	Kapellen / Sonstige Kirchen:	0	-

		Amtshandlungen an den Standorten																
		Trauungen						Vergleich zum Vorjahr										
		am Standort		im Vergleich z.a. Standorten				Erhöhung oder Verringerung im Jahr 2018										
Nr.	Standort / Kirche	T	am Standort		im Vergleich z.a. Standorten				Gottesdienst°		Taufen		Erstk.		Trau.		Tf/E/Tr	
			Anzahl	Ant. K.	Ant. Pf.	Rang*	Rang Gl.	...von	Anzahl	TN	TF	EK	TRG	GES				
10	St. Johann Baptist <sup>2</sup>	A	2	0,15	18,2	129	62	79	-0,5	-6,5	+6	+10	-2	+14				
21	Herz Jesu	BC	1	0,08	9,1	167	16	18	+0,0	-53,0	-1	-35	+1	-35				
11	Herz Mariä	C	2	0,15	18,2	129	27	54	+0,0	+52,0	-4	+6	-2	+0				
20	St. Hedwig <sup>2</sup>	C	6	0,46	54,5	54	5	54	+0,0	-1,0	-15	+21	-4	+2				
16	Kap. Altenheim St. Monika	K	0	0,00	0,0	x	x	x	+0,0	-3,0	+0	+0	+0	+0				
17	Kap. Marienhospital	K	0	0,00	0,0	x	x	x	+0,0	+0,0	+0	+0	-1	-1				
00	Pfarrei St. Johann Baptist - Summe		<b>11</b>	<b>0,84</b>	<b>100,0</b>	-----	<b>37</b>	<b>42</b>	<b>-0,5</b>	<b>-11,5</b>	<b>-14</b>	<b>+2</b>	<b>-8</b>	<b>-20</b>				

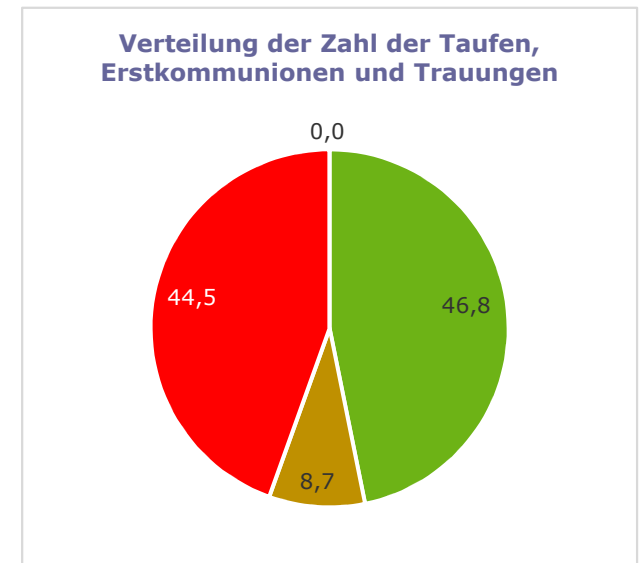
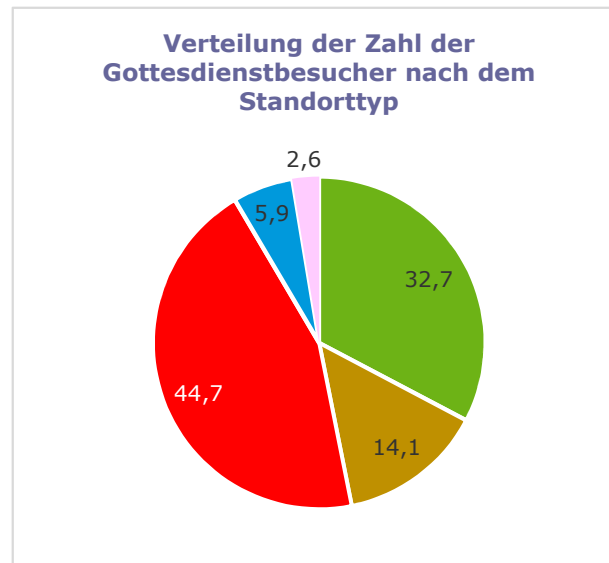
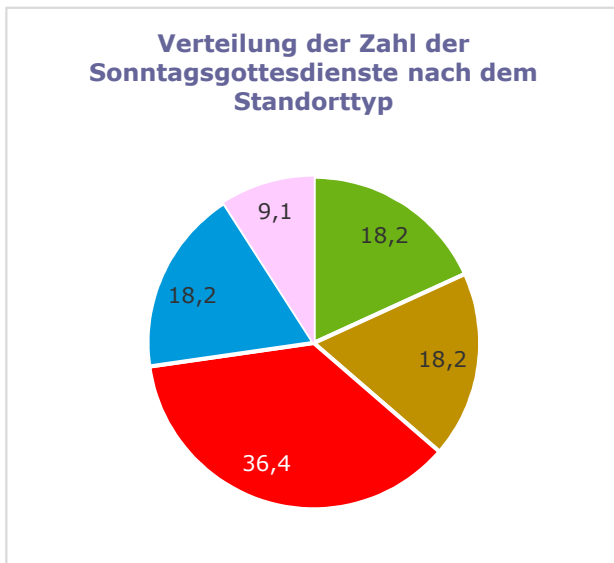
\*: von 208 Standorten, für die Trauungen gemeldet wurden.

2: St. Hedwig oder St. Johann Baptist bleibt erhalten.

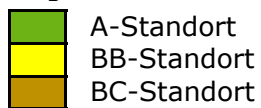
°: Deutsche und fremdsprachige Gottesdienste sind hier zusammengefasst

		Amtshandlungen an den Standorttypen im Pfarrgebiet												
Nr.	Standorttyp	T	Absolute Anzahl					Anteil am Gesamtwert der Pfarrei						
			Gottesdienst.		Taufen	Erstk.	Trau.	Tf/E/Tr	Gottesdienst.		Taufen	Erstk.	Trau.	Tf/E/Tr
			GTDZ	GTDN	TF	EK	TRG	GES	GTDZ	GTDN	TF	EK	TRG	GES
1	A-Standort	A	1,0	231,5	38	41	2	81	18,2	32,7	52,1	46,1	18,2	46,8
2	BC-Standort	BC	1,0	100,0	4	10	1	15	18,2	14,1	5,5	11,2	9,1	8,7
3	Filialkirche	C	2,0	316,0	31	38	8	77	36,4	44,7	42,5	42,7	72,7	44,5
4	Kapelle	K	1,0	41,5	0	0	0	0	18,2	5,9	0,0	0,0	0,0	0,0
5	Fremdsprachiger Gottesdienst	M	0,5	18,5	-----	-----	-----	-----	9,1	2,6	-----	-----	-----	-----
Pfarrei St. Johann Baptist - Summe			<b>5,5</b>	<b>708</b>	<b>73</b>	<b>89</b>	<b>11</b>	<b>173</b>	<b>100</b>	<b>100</b>	<b>100</b>	<b>100</b>	<b>100</b>	<b>100</b>

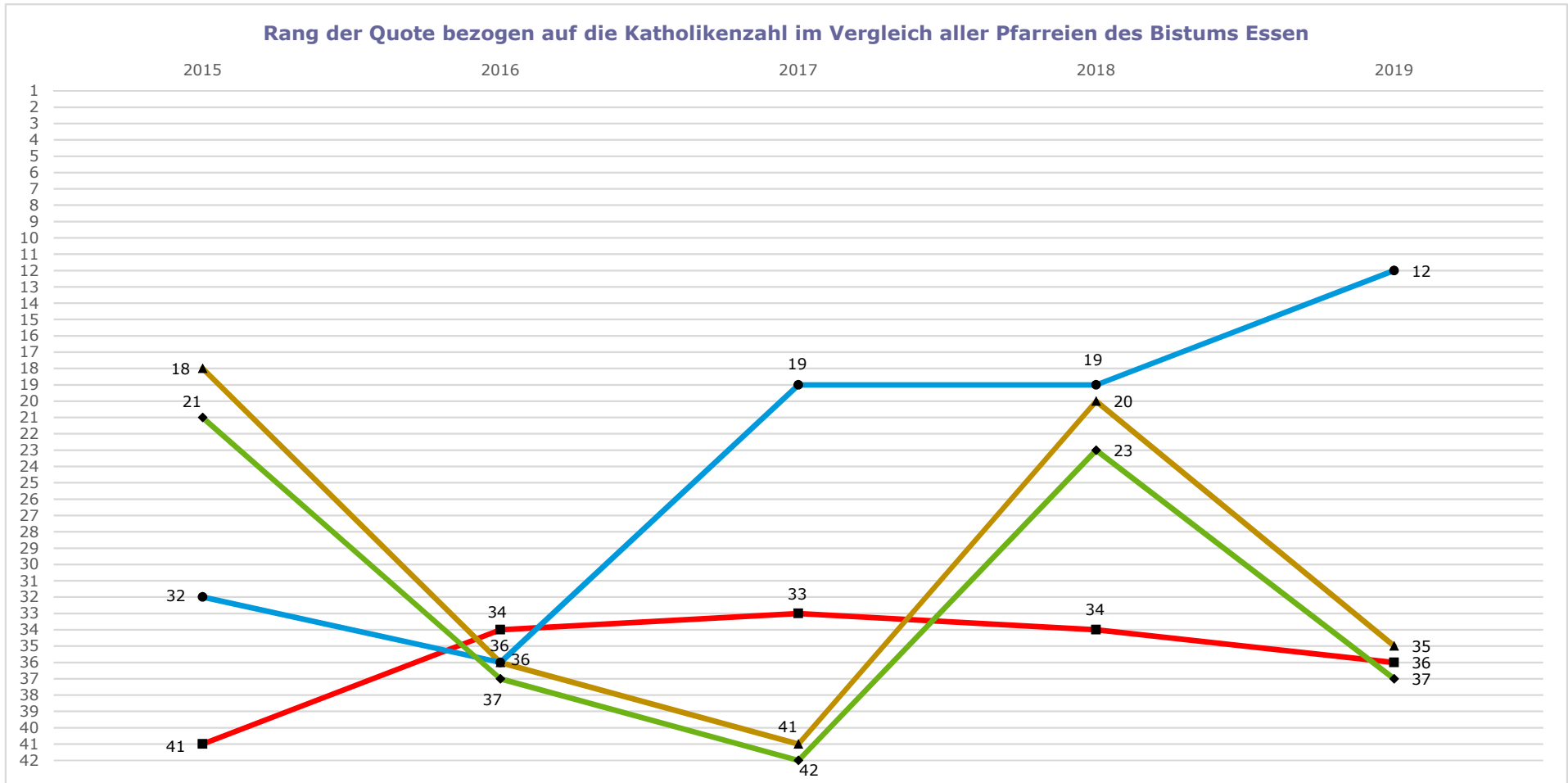
## Diagramme



### Legende



**Zeitliche Entwicklung der Gottesdienstteilnahme und der Amtshandlungen im Vergleich mit den anderen Pfarreien**



- Gottesdienstteilnahmequote
- Taufquote
- Erstkommunionquote
- Trauungsquote

- Rang 1: Spitzenwert
- Rang 2 - 5: Spitzengruppe
- Rang 6 - 11: Weit überdurchschnittlich
- Rang 12 - 17: Überdurchschnittlich

- Rang 18 - 25: Durchschnittlich
- Rang 26 - 31: Unterdurchschnittlich
- Rang 32 - 37: Weit unterdurchschnittlich
- Rang 38 - 41: Schlussfeld
- Rang 42: Schlusslicht

## Zusammenfassung der Ergebnisse

Die Pfarrei St. Johann Baptist in Essen hat als flächenmäßig zweitkleinste Pfarrei des Bistums auch eine verhältnismäßig niedrige Katholikenzahl.

Bei 13.054 Katholiken verfügt sie über insgesamt fünf aktive Standorte. An der Pfarrkirche St. Johann Baptist feiert zudem eine slowenische Personalgemeinde regelmäßige Sonntagsgottesdienste.

Die Gottesdienstteilnahmequote der Pfarrei ist im bistumsweiten Vergleich stark unterdurchschnittlich. Allein die Pfarrkirche St. Johann Baptist gehört zu den 100 am stärksten genutzten Standorten des Bistums, während alle übrigen Kirchen des Pfarrgebiets wesentlich schwächer besucht sind. Die slowenischen Messen sind hier keine Ausnahme.

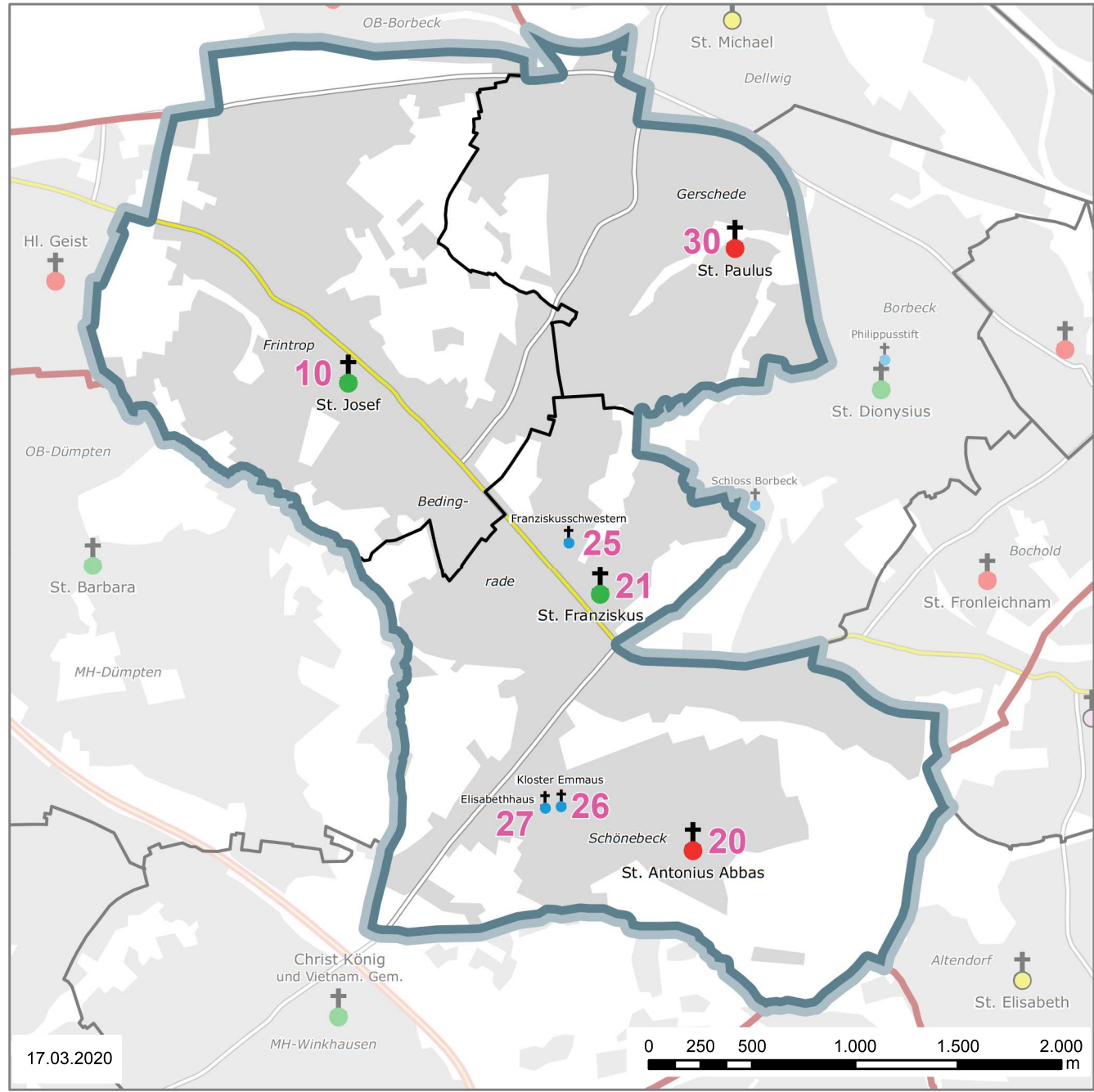
Bezogen auf die Katholikenzahl sind Erstkommunionen im Pfarrgebiet in überdurchschnittlicher Zahl gefeiert worden. Dagegen sind die Fallzahlen der Taufen, Firmungen und Trauungen weit unterdurchschnittlich, während St. Johann Baptist bei der Quote der Bestattungen sogar das bistumsweite Schlusslicht ist (Rang 42). Innerhalb der Pfarrei sind die meisten Taufen und Erstkommunionen an St. Johann Baptist vor St. Hedwig ausgeführt worden, bei den Trauungen ist für die Kirche St. Hedwig der höchste Wert gemeldet. Die Fallzahlen an den übrigen Standorten sind durchweg erheblich niedriger.

Im Vergleich zum Vorjahr ist die Gottesdienstfeierndenzahl leicht gefallen, wobei auch die Anzahl der im Durchschnitt beider Zähltermine gemeldeten Messen um 0,5 niedriger ist. Bei Taufen und Trauungen zeigen sich erhebliche Rückgänge, während sich die Zahl der Erstkommunionen leicht erhöht hat.

Das Votum der Pfarrei hatte zunächst vorgesehen, allein den Standort St. Johann Baptist dauerhaft zu erhalten, wobei diese Planung später dahingehend geändert wurde, dass die Kirche zugunsten eines Krankenhausneubaus abgerissen werden soll. Aktuell ist unklar, ob und wann es zur Umsetzung des Neubaufvorhabens kommt. In der kirchlichen Statistik ist die Kirche St. Johann Baptist bis auf Weiteres (und anders als im Vorjahr) als A-Standort geführt und St. Hedwig als C-Standort. Diese Einstufung in der kirchlichen Statistik dient vor allem Vergleichszwecken mit anderen Pfarreien und hat keinen Einfluss auf die Entscheidung, ob die Pfarrkirche am Ende erhalten bleibt bzw. das Krankenhausneubaufvorhaben realisiert wird. Die Kirche Herz Jesu ist zur mittelfristigen Schließung vorgesehen (BC), während der Standort Herz Mariä kurzfristig aufgegeben werden soll (C).

Der A-Standort vermeldet 34% der deutschsprachigen Gottesdienstteilnehmenden und 47% der Amtshandlungen, während auf die zu schließenden Standorte 60% der deutschsprachigen Gottesdienstfeiernden und 53% der Amtshandlungen entfallen. Für alle im Jahresherhebungsbericht 2018 in Kategorie A, BB, BC oder C eingestuften Standorte ist im Jahr 2019 mindestens ein Sonntagsgottesdienst oder eine Amtshandlung gemeldet worden.

# Pfarrei 144 - St. Josef, Essen-Frintrop



## Gemeinden

10 St. Josef	6.697 Kath.
20 St. Antonius Abbas	6.072 Kath.
30 St. Paulus	4.054 Kath.
	<hr/>
	16.823 Kath.

## Standorte

- 10 **A** - St. Josef, Frintrop
- 20 **C** - St. Antonius Abbas, Schönebeck
- 21 **A** - St. Franziskus, Bedingrade
- 25 **K** - Klosterkirche Franziskusschw., Bedingrade
- 26 **K** - Seniorenheim Kloster Emmaus, Schönebeck
- 27 **K** - Elisabethhaus, Schönebeck
- 30 **C** - St. Paulus, Gerschede

## Kirchengebäude




10



20



21

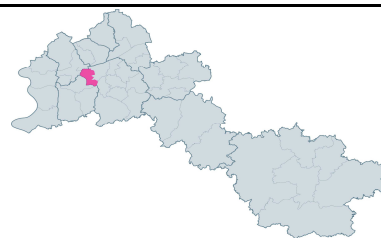


30

Fotos der Standorte 25, 26 und 27 sind nicht verfügbar.

## St. Josef, Essen-Frintrop

**Errichtung:** 01.02.2008  
**Größe:** 11,1 km<sup>2</sup>  
**Einwohner:** 39.648  
**Katholikenanteil:** 42,4 %  
**Pfarrer:** Wolfgang Haberla



	Zeitreihentabelle St. Josef							
	Absolute Werte				Anteil an der Katholikenzahl (pro 1000 Katholiken / ‰)**			
	2016	2017	2018	2019	2016	2017	2018	2019
Katholiken (Hauptwohnsitz)	17.557	17.392	17.140	16.823				
Gemeinden	3	3	3	3				
Aktive Standorte*	6	7	7	7				
Sonntagsgottesdienste	11,0	10,0	10,0	10,0				
Gottesdienstfeiernde**	1.582	1.514	1.477	1.318	9,0	8,7	8,6	7,8
Taufen (Pfarrmitglieder)	117	112	107	114	6,7	6,4	6,2	6,8
Taufen (Amtshandlungen)	113	109	102	112	6,4	6,3	6,0	6,7
Kinder 0 - 1 Jahre	72	86	83	90				
Kinder 2 - 6 Jahre	24	17	15	11				
Kinder 7 - 13 Jahre	15	5	4	10				
Erwachsenentf. ab 14 J.	2	1	0	1				
Erstkommunionen	101	125	119	130	5,8	7,2	6,9	7,7
Firmungen	57	84	67	55	3,2	4,8	3,9	3,3
Trauungen	25	30	29	21	1,4	1,7	1,7	1,2
Eheleute beide kath.	11	17	22	11				
Eheleute kath. und ev.	8	10	5	9				
Eheleute kath. und sonst.	6	3	2	1				
Dispenstr. v.d. Formpflicht <sup>^</sup>	3	2	2	1				
Sanatio in radice-Fälle <sup>^</sup>	0	0	0	0				
Übertritte (Eintritte)	4	0	3	3	0,2	0,0	0,2	0,2
Wiederaufnahmen	2	2	1	4	0,1	0,1	0,1	0,2
Austritte	97	100	107	149	5,5	5,7	6,2	8,9
Bestattungen	248	271	246	222	14,1	15,6	14,4	13,2

\*: Hier ist die Anzahl der Standorte angegeben, für die die Pfarrei Amtshandlungen gemeldet hat. \*\*: Anteil Gottesdienstfeiernde pro 100 Kath. (%)  
<sup>^</sup>: Sonderfälle bei kirchlichen Trauungen: Dispenstr. v.d. Formpflicht sind kirchliche Trauungen, bei denen die Erlaubis erteilt wurde, sie nicht im Rahmen eines römisch-katholischen Gottesdienstes auszuführen. Bei Sanatio in radice-Fällen wird eine eigentlich nach dem Kirchenrecht ungültige Eheschließung im Nachhinein doch noch für gültig erklärt,

### Vergleich zu den anderen Pfarreien im Bistum Essen

<b>Katholikenzahl:</b>	21	<b>Taufen (Amtsh.):</b>	12
<b>Fläche:</b>	40	<b>Erstkommunionen:</b>	5
<b>Gottesdienstbesuch</b>	16	<b>Firmungen:</b>	23
(je 100 Kath.)		<b>Trauungen:</b>	22
		<b>Bestattungen:</b>	5

Angegeben ist der Rang von 1 - 42, wobei 1 der höchste und 42 der niedrigste Wert aller Pfarreien im Bistum Essen ist.  
 Der Rangfolge bei den Amtshandlungen liegt jeweils der Anteil pro 1000 Katholiken zu Grunde.

## Standorte im Pfarrgebiet, für die Amtshandlungen gemeldet wurden

Allgemeine Aktivitäten an...			Fremdsprachige Gottesdienste an...			Sprachen:		
A-Standorten:	2		A-Standorten:	0		-		
BB-Standorten:	0		BB-Standorten:	0		-		
BC- und C-Standorten:	2		BC- und C-Standorten:	0		-		
Kapellen / Sonstige Kirchen:	3		Kapellen / Sonstige Kirchen:	0		-		

Nr. Standort / Kirche		Amtshandlungen an den Standorten												
		Gottesdienstteilnahme												
		1. Termin		2. Termin		Durchschnitt beider Termine								
		am Standort		im Vergleich zu anderen Standorten		am Standort		im Vergleich zu anderen Standorten						
T		Anzahl	TN	Anzahl	TN	Anzahl	TN	Ant. K.	Ant. Dt.	Ant. Pf.	Rang*	Rang Gl.	...von	
10	St. Josef	A	2	661	2	589	2,0	625,0	3,72	47,4	47,4	6	2	86
21	St. Franziskus (Kirche)	A	1	142	1	246	1,0	194,0	1,15	14,7	14,7	113	58	86
20	St. Antonius Abbas	C	2	217	2	98	2,0	157,5	0,94	12,0	12,0	138	20	84
30	St. Paulus	C	1	154	1	138	1,0	146,0	0,87	11,1	11,1	149	24	84
25	Klosterkirche Franziskusschwestern	K	2	108	2	123	2,0	115,5	0,69	8,8	8,8	177	3	73
26	Kap. Seniorenheim Kloster Emmaus	K	1	45	1	54	1,0	49,5	0,29	3,8	3,8	279	34	73
27	Kap. Elisabethhaus	K	1	30	1	30	1,0	30,0	0,18	2,3	2,3	313	53	73
00	Pfarrei St. Josef - Summe		<b>10</b>	<b>1.357</b>	<b>10</b>	<b>1.278</b>	<b>10,0</b>	<b>1.318</b>	<b>7,83</b>	<b>100,0</b>	<b>100,0</b>	-----	<b>16</b>	<b>42</b>

\*: von 351 Standorten, für die Gottesdienste gemeldet wurden.

Nr. Standort / Kirche		Amtshandlungen an den Standorten												
		Taufen (Amtshandlungen)						Erstkommunionen						
		am Standort			im Vergleich z.a. Standorten			am Standort			im Vergleich z.a. Standorten			
		Anzahl	Ant. K.	Ant. Pf.	Rang*	Rang Gl.	...von	Anzahl	Ant. K.	Ant. Pf.	Rang**	Rang Gl.	...von	
10	St. Josef	A	<b>58</b>	3,45	51,8	<b>5</b>	5	86	42	2,50	32,3	21	13	78
21	St. Franziskus (Kirche)	A	9	0,53	8,0	180	79	86	0	0,00	0,0	x	x	x
20	St. Antonius Abbas	C	34	2,02	30,4	38	2	80	<b>60</b>	3,57	46,2	<b>4</b>	2	44
30	St. Paulus	C	11	0,65	9,8	161	34	80	28	1,66	21,5	67	13	44
25	Klosterkirche Franziskusschwestern	K	0	0,00	0,0	x	x	x	0	0,00	0,0	x	x	x
26	Kap. Seniorenheim Kloster Emmaus	K	0	0,00	0,0	x	x	x	0	0,00	0,0	x	x	x
27	Kap. Elisabethhaus	K	0	0,00	0,0	x	x	x	0	0,00	0,0	x	x	x
00	Pfarrei St. Josef - Summe		<b>112</b>	<b>6,66</b>	<b>100,0</b>	-----	<b>12</b>	<b>42</b>	<b>130</b>	<b>7,73</b>	<b>100,0</b>	-----	<b>5</b>	<b>42</b>

\*: von 266 Standorten, für die Taufen gemeldet wurden.

\*: von 180 Standorten, für die Erstkommunionen gemeldet wurden.



## Standorte im Pfarrgebiet, für die Amtshandlungen gemeldet wurden

Allgemeine Aktivitäten an...		Fremdsprachige Gottesdienste an...		Sprachen:
A-Standorten:	2	A-Standorten:	0	-
BB-Standorten:	0	BB-Standorten:	0	-
BC- und C-Standorten:	2	BC- und C-Standorten:	0	-
Kapellen / Sonstige Kirchen:	3	Kapellen / Sonstige Kirchen:	0	-

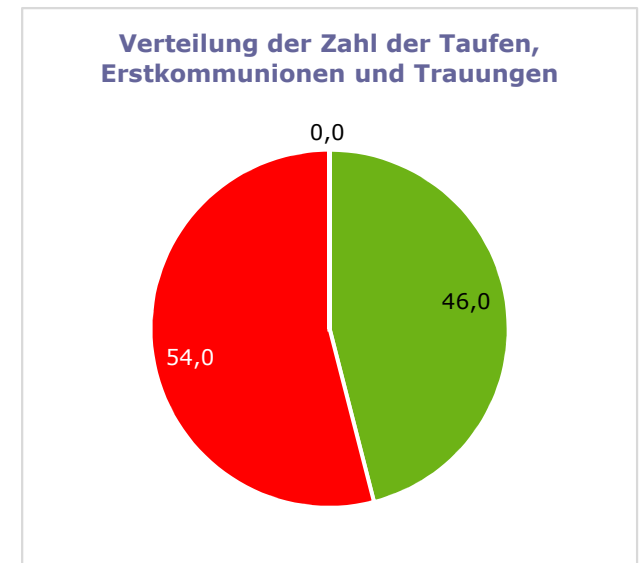
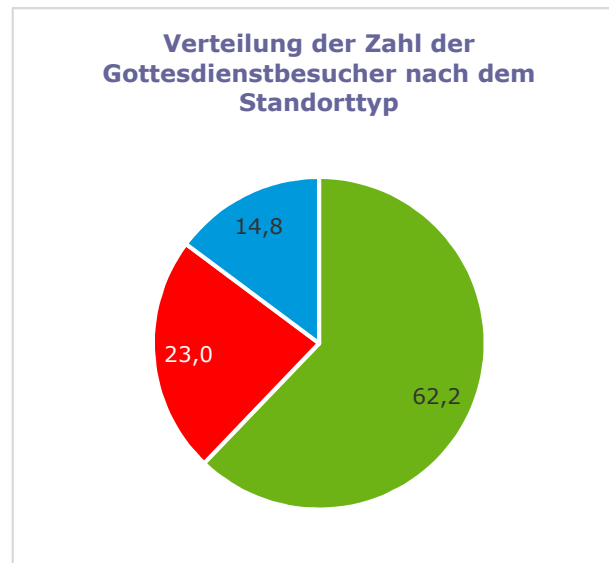
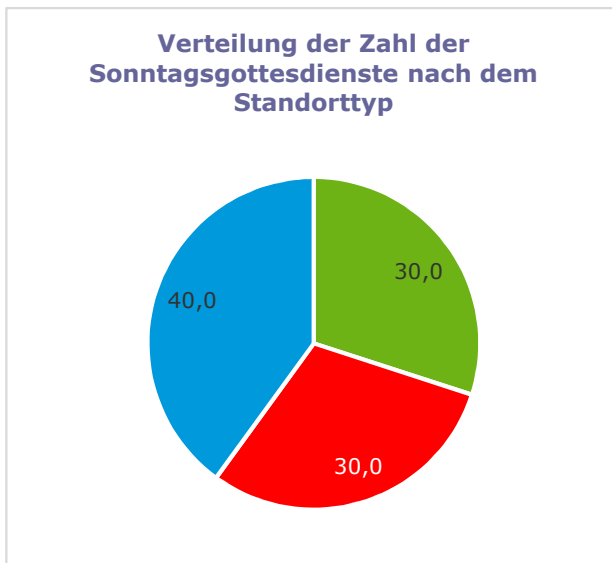
		Amtshandlungen an den Standorten												
		Trauungen						Vergleich zum Vorjahr						
		am Standort		im Vergleich z.a. Standorten				Erhöhung oder Verringerung im Jahr 2018						
				Gottesdienst°		Taufen	Erstk.	Trau.	Tf/E/Tr					
Nr. Standort / Kirche	T	Anzahl	Ant. K.	Ant. Pf.	Rang*	Rang Gl.	...von	Anzahl	TN	TF	EK	TRG	GES	
10 St. Josef	A	12	0,71	57,1	12	9	79	+0,0	-79,5	+14	+11	-3	+22	
21 St. Franziskus (Kirche)	A	0	0,00	0,0	x	x	x	+0,0	-31,0	-5	+0	-1	-6	
20 St. Antonius Abbas	C	7	0,42	33,3	41	3	54	+0,0	-35,5	+4	-4	-4	-4	
30 St. Paulus	C	2	0,12	9,5	129	27	54	+0,0	+0,5	+1	+4	+0	+5	
25 Klosterkirche Franziskusschwestern	K	0	0,00	0,0	x	x	x	+0,0	-17,5	+0	+0	+0	+0	
26 Kap. Seniorenheim Kloster Emmaus	K	0	0,00	0,0	x	x	x	+0,0	+3,0	-2	+0	+0	-2	
27 Kap. Elisabethhaus	K	0	0,00	0,0	x	x	x	+0,0	+1,0	-2	+0	+0	-2	
<b>00 Pfarrei St. Josef - Summe</b>		<b>21</b>	<b>1,25</b>	<b>100,0</b>	<b>-----</b>	<b>22</b>	<b>42</b>	<b>+0,0</b>	<b>-159,0</b>	<b>+10</b>	<b>+11</b>	<b>-8</b>	<b>+13</b>	

\*: von 208 Standorten, für die Trauungen gemeldet wurden.







°: Deutsche und fremdsprachige Gottesdienste sind hier zusammengefasst

		Amtshandlungen an den Standorttypen im Pfarrgebiet												
		Absolute Anzahl						Anteil am Gesamtwert der Pfarrei						
Nr.	Standorttyp	T	Gottesdienst.		Taufen	Erstk.	Trau.	Tf/E/Tr	Gottesdienst.		Taufen	Erstk.	Trau.	Tf/E/Tr
			GTDZ	GTDN	TF	EK	TRG	GES	GTDZ	GTDN	TF	EK	TRG	GES
1	A-Standort	A	3,0	819,0	67	42	12	121	30,0	62,2	59,8	32,3	57,1	46,0
2	C-Standort	C	3,0	303,5	45	88	9	142	30,0	23,0	40,2	67,7	42,9	54,0
3	Kapelle	K	4,0	195,0	0	0	0	0	40,0	14,8	0,0	0,0	0,0	0,0
Pfarrei St. Josef - Summe			<b>10,0</b>	<b>1318</b>	<b>112</b>	<b>130</b>	<b>21</b>	<b>263</b>	<b>100</b>	<b>100</b>	<b>100</b>	<b>100</b>	<b>100</b>	<b>100</b>

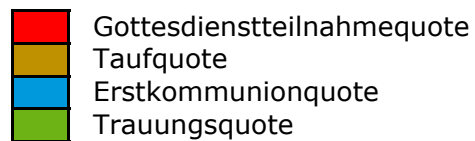
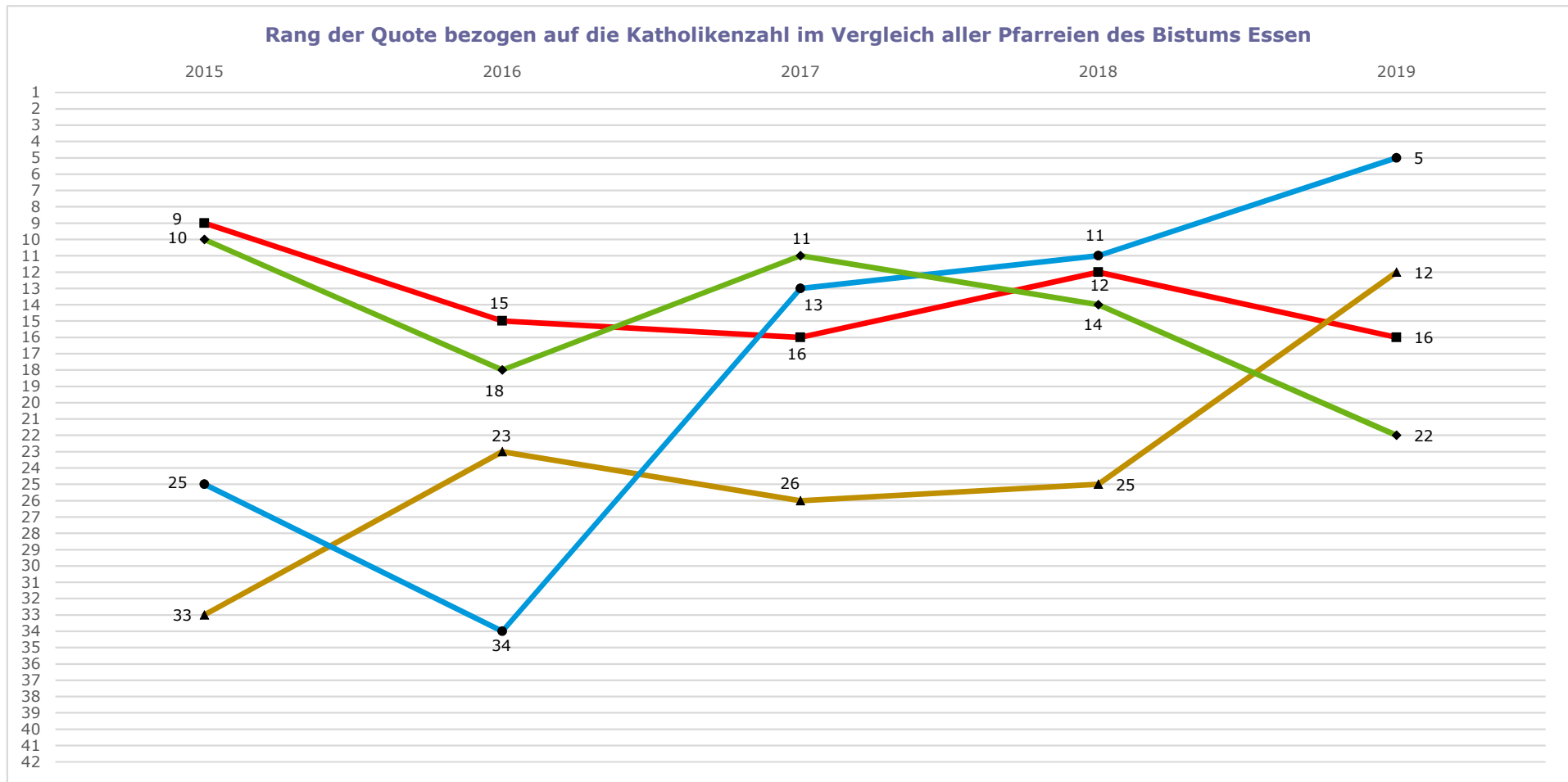
## Diagramme



### Legende

 A-Standort	 C-Standort
 BB-Standort	 Kapelle / Sonstiger Standort
 BC-Standort	 Fremdsprachiger Gottesdienst (beliebiger Standort)

## Zeitliche Entwicklung der Gottesdienstteilnahme und der Amtshandlungen im Vergleich mit den anderen Pfarreien



Rang 1: Spitzenwert  
 Rang 2 - 5: Spitzengruppe  
 Rang 6 - 11: Weit überdurchschnittlich  
 Rang 12 - 17: Überdurchschnittlich

Rang 18 - 25: Durchschnittlich  
 Rang 26 - 31: Unterdurchschnittlich  
 Rang 32 - 37: Weit unterdurchschnittlich  
 Rang 38 - 41: Schlussfeld  
 Rang 42: Schlusslicht

## Zusammenfassung der Ergebnisse

Die Pfarrei St. Josef in Essen-Frintrop hat als flächenmäßig drittkleinste Pfarrei eine mittelgroße Katholikenzahl.

Bei 16.823 Katholiken verfügt sie über insgesamt sieben Standorte, darunter das Mutterhaus der Franziskusschwestern mit einer eigenen Klosterkirche. Im Pfarrgebiet sind keine muttersprachlichen Gemeinden aktiv.

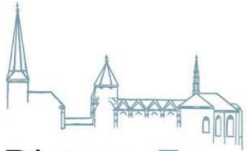
Die Gottesdienstteilnahmequote der Pfarrei ist im bistumsweiten Vergleich überdurchschnittlich, wobei nur die Kirche St. Josef zur Gruppe der 100 am stärksten genutzten Gottesdienststandorte des Bistums gehört. Die Pfarrkirche hat bistumsweit die sechsthöchste absolute Teilnahmezahl aller Standorte und die zweithöchste Besuchszahl innerhalb der Gruppe der A-Standorte. Alle übrigen Standorte vermelden schwächere Werte.

Bei den gemeldeten Erstkommunionen und Bestattungen gehört die Pfarrei, bezogen auf die Katholikenzahl, zur bistumsweiten Spitzengruppe (beide Rang 5). Auch Taufen wurden in überdurchschnittlichem Maß gefeiert, während sich die Fallzahlen der Firmungen und Trauungen auf etwa durchschnittlichem Niveau befinden. Innerhalb der Pfarrei sind vor allem die Standorte St. Josef und St. Antonius Abbas zur Ausführung der Amtshandlungen genutzt worden, wobei die Pfarrei bei den Erstkommunionen an der Kirche St. Antonius Abbas den vierthöchsten Einzelwert aller Standorte des Bistums Essen gemeldet hat. Bei den Taufen ergibt sich zudem an der Kirche St. Josef der bistumsweit fünfthöchste absolute Einzelwert. St. Franziskus und St. Paulus sind in wesentlich geringerem Maß zur Ausführung von Amtshandlungen genutzt worden.

Im Vergleich zum Vorjahr ist die Zahl der Gottesdienstfeiernden erheblich gefallen, wobei die Anzahl der gemeldeten Sonntagsmessen unverändert geblieben ist. Auch die Zahl der Trauungen ist stark gefallen, während bei den Taufen und Erstkommunionen Steigerungen gemeldet sind.

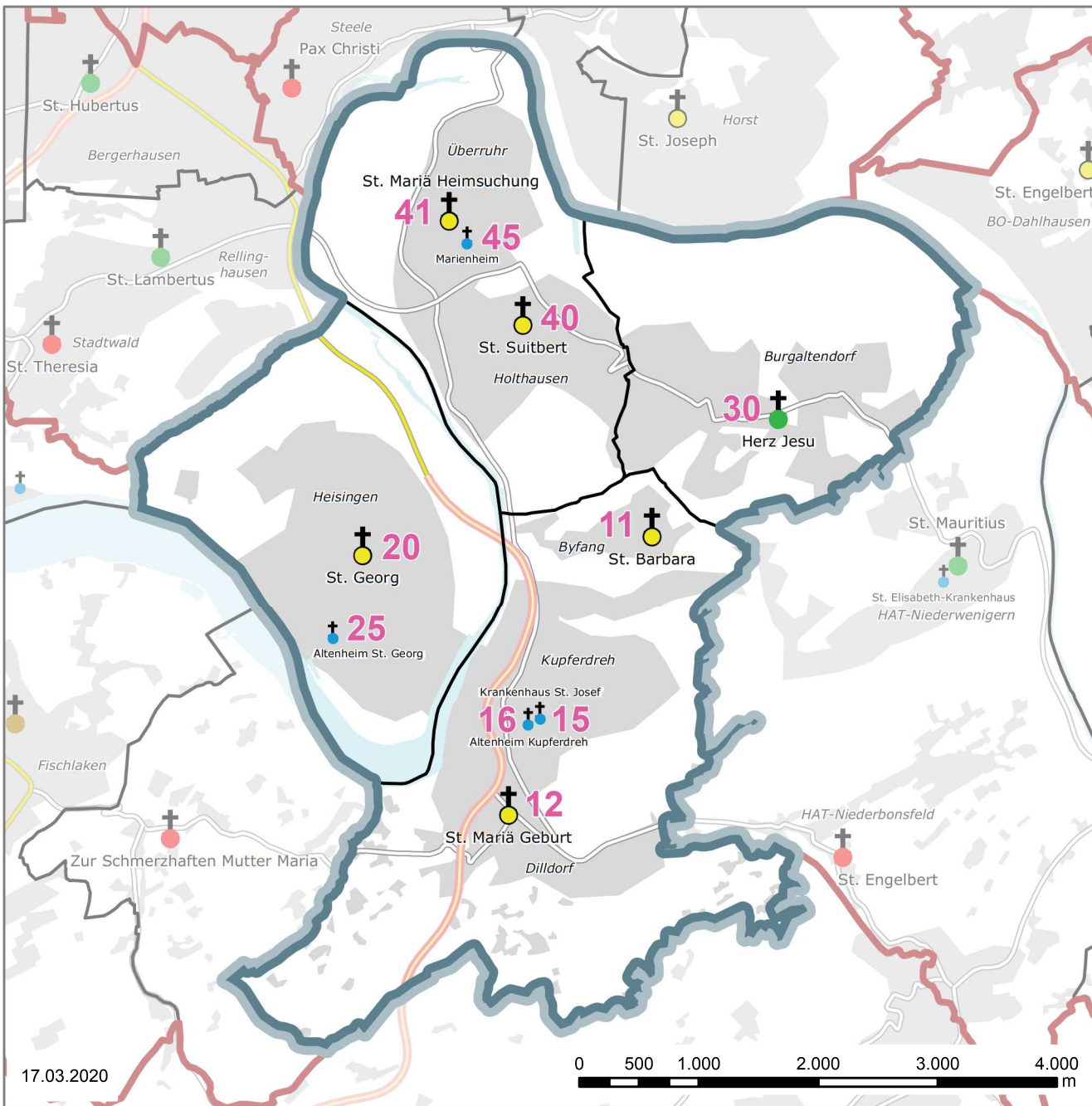
Das Votum der Pfarrei sieht vor, die Kirchen St. Josef und St. Franziskus dauerhaft zu erhalten (A), während die Standorte St. Antonius Abbas und St. Paulus kurzfristig aufgegeben werden sollen (C).

Die A-Standorte vermelden 62% der Gottesdienstteilnehmenden und 46% der Amtshandlungen, während auf die zu schließenden Standorte 23% der Gottesdienstfeiernden und 54% der Amtshandlungen entfallen. Für alle im Jahreserhebungsbericht 2018 in Kategorie A, BB, BC oder C eingestufteten Standorte ist im Jahr 2019 mindestens ein Sonntagsgottesdienst oder eine Amtshandlung gemeldet worden.



# Pfarrei 145 - St. Josef, Essen-Ruhrhalbinsel

Bistum Essen



## Gemeinden

10	St. Josef	5.755 Kath.
20	St. Georg	5.105 Kath.
30	Herz Jesu	4.252 Kath.
40	St. Suitbert	6.225 Kath.
		<hr/>
		21.337 Kath.

## Standorte

- 11 **BB** - St. Barbara, Byfang
- 12 **BB** - St. Mariä Geburt, Dilldorf
- 15 **K** - Krankenhaus St. Josef, Kupferdreh
- 16 **K** - Altenheim Kupferdreh
- 20 **BB** - St. Georg, Heisingen
- 25 **K** - Altenheim St. Georg, Heisingen
- 30 **A** - Herz Jesu, Burgaltendorf
- 40 **BB** - St. Suitbert, Holthausen
- 41 **BB** - St. Mariä Heimsuchung, Überrauch
- 45 **K** - Marienheim, Überrauch

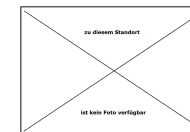
## Kirchengebäude



11



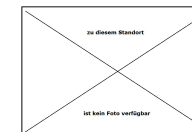
12



15



20



25



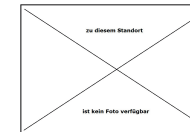
30



40



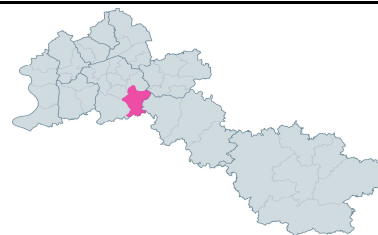
41



45

## St. Josef, Essen-Ruhrhalbinsel

**Errichtung:** 01.04.2008  
**Größe:** 31,0 km<sup>2</sup>  
**Einwohner:** 51.572  
**Katholikenanteil:** 41,4 %  
**Pfarrer:** Gereon Alter



	Zeitreihentabelle St. Josef							
	Absolute Werte				Anteil an der Katholikenzahl (pro 1000 Katholiken / ‰)**			
	2016	2017	2018	2019	2016	2017	2018	2019
Katholiken (Hauptwohnsitz)	21.987	21.769	21.525	21.337				
Gemeinden	4	4	4	4				
Aktive Standorte*	9	9	10	10				
Sonntagsgottesdienste	12,0	12,0	13,0	11,5				
Gottesdienstfeiernde**	1.675	1.827	1.828	1.498	7,6	8,4	8,5	7,0
Taufen (Pfarrmitglieder)	135	180	186	176	6,1	8,3	8,6	8,2
Taufen (Amtshandlungen)	142	182	184	169	6,5	8,4	8,5	7,9
Kinder 0 - 1 Jahre	122	145	144	132				
Kinder 2 - 6 Jahre	17	24	25	27				
Kinder 7 - 13 Jahre	3	8	13	10				
Erwachsenentf. ab 14 J.	0	5	2	0				
Erstkommunionen	182	175	144	178	8,3	8,0	6,7	8,3
Firmungen	91	89	73	85	4,1	4,1	3,4	4,0
Trauungen	41	39	44	33	1,9	1,8	2,0	1,5
Eheleute beide kath.	27	21	27	18				
Eheleute kath. und ev.	9	13	13	7				
Eheleute kath. und sonst.	5	5	4	8				
Dispenstr. v.d. Formpflicht^	2	2	2	2				
Sanatio in radice-Fälle^	0	0	0	0				
Übertritte (Eintritte)	4	0	3	1	0,2	0,0	0,1	0,0
Wiederaufnahmen	4	13	6	10	0,2	0,6	0,3	0,5
Austritte	117	108	174	157	5,3	5,0	8,1	7,4
Bestattungen	288	296	274	269	13,1	13,6	12,7	12,6

\*: Hier ist die Anzahl der Standorte angegeben, für die die Pfarrei Amtshandlungen gemeldet hat. \*\*: Anteil Gottesdienstfeiernde pro 100 Kath. (%)  
 ^: Sonderfälle bei kirchlichen Trauungen: Dispenstr. v.d. Formpflicht sind kirchliche Trauungen, bei denen die Erlaubis erteilt wurde, sie nicht im Rahmen eines römisch-katholischen Gottesdienstes auszuführen. Bei Sanatio in radice-Fällen wird eine eigentlich nach dem Kirchenrecht ungültige Eheschließung im Nachhinein doch noch für gültig erklärt,

### Vergleich zu den anderen Pfarreien im Bistum Essen

<b>Katholikenzahl:</b>	12	<b>Taufen (Amtsh.):</b>	7
<b>Fläche:</b>	20	<b>Erstkommunionen:</b>	2
<b>Gottesdienstbesuch</b>	28	<b>Firmungen:</b>	16
(je 100 Kath.)		<b>Trauungen:</b>	10
		<b>Bestattungen:</b>	7

Angegeben ist der Rang von 1 - 42, wobei 1 der höchste und 42 der niedrigste Wert aller Pfarreien im Bistum Essen ist.  
 Der Rangfolge bei den Amtshandlungen liegt jeweils der Anteil pro 1000 Katholiken zu Grunde.

## Standorte im Pfarrgebiet, für die Amtshandlungen gemeldet wurden

Allgemeine Aktivitäten an...		Fremdsprachige Gottesdienste an...		Sprachen:
A-Standorten:	1	A-Standorten:	0	-
BB-Standorten:	5	BB-Standorten:	0	-
BC- und C-Standorten:	0	BC- und C-Standorten:	0	-
Kapellen / Sonstige Kirchen:	4	Kapellen / Sonstige Kirchen:	0	-

Nr. Standort / Kirche		Amtshandlungen an den Standorten												
		Gottesdienstteilnahme												
		1. Termin		2. Termin		Durchschnitt beider Termine								
		am Standort		im Vergleich zu anderen Standorten										
		T												
		Anzahl	TN	Anzahl	TN	Anzahl	TN	Ant. K.	Ant. Dt.	Ant. Pf.	Rang*	Rang Gl.	...von	
30	Herz Jesu	A	2	375	2	342	2,0	358,5	1,68	23,9	23,9	32	22	86
11	St. Barbara	BB	1	116	1	158	1,0	137,0	0,64	9,1	9,1	157	26	49
12	St. Mariä Geburt	BB	2	90	1	285	1,5	187,5	0,88	12,5	12,5	117	19	49
20	St. Georg	BB	2	336	2	300	2,0	318,0	1,49	21,2	21,2	42	4	49
40	St. Suitbert	BB	1	197	1	311	1,0	254,0	1,19	17,0	17,0	65	10	49
41	St. Mariä Heimsuchung	BB	0	0	0	0	0,0	0,0	0,00	0,0	0,0	x	x	x
15	Krankenhaus St. Josef	K	1	55	1	58	1,0	56,5	0,26	3,8	3,8	261	24	73
16	Altenheim Kupferdreh	K	1	40	1	72	1,0	56,0	0,26	3,7	3,7	263	26	73
25	Altenheim St. Georg	K	1	34	1	32	1,0	33,0	0,15	2,2	2,2	307	47	73
45	Marienheim	K	1	99	1	96	1,0	97,5	0,46	6,5	6,5	201	6	73
00	Pfarrei St. Josef - Summe		<b>12</b>	<b>1.342</b>	<b>11</b>	<b>1.654</b>	<b>11,5</b>	<b>1.498</b>	<b>7,02</b>	<b>100,0</b>	<b>100,0</b>	-----	<b>28</b>	<b>42</b>

\*: von 351 Standorten, für die Gottesdienste gemeldet wurden.

## Standorte im Pfarrgebiet, für die Amtshandlungen gemeldet wurden

Allgemeine Aktivitäten an...		Fremdsprachige Gottesdienste an...		Sprachen:
A-Standorten:	1	A-Standorten:	0	-
BB-Standorten:	5	BB-Standorten:	0	-
BC- und C-Standorten:	0	BC- und C-Standorten:	0	-
Kapellen / Sonstige Kirchen:	4	Kapellen / Sonstige Kirchen:	0	-

Nr. Standort / Kirche		T	Amtshandlungen an den Standorten											
			Taufen (Amtshandlungen)					Erstkommunionen						
			am Standort		im Vergleich z.a. Standorten			am Standort		im Vergleich z.a. Standorten				
Anzahl	Ant. K.	Ant. Pf.	Rang*	Rang Gl.	...von	Anzahl	Ant. K.	Ant. Pf.	Rang**	Rang Gl.	...von			
30	Herz Jesu	A	45	2,11	26,6	15	14	86	35	1,64	19,7	44	29	78
11	St. Barbara	BB	18	0,84	10,7	101	22	52	48	2,25	27,0	15	2	39
12	St. Mariä Geburt	BB	30	1,41	17,8	51	10	52	0	0,00	0,0	x	x	x
20	St. Georg	BB	44	2,06	26,0	18	2	52	54	2,53	30,3	7	1	39
40	St. Suitbert	BB	22	1,03	13,0	81	18	52	41	1,92	23,0	23	4	39
41	St. Mariä Heimsuchung	BB	10	0,47	5,9	173	42	52	0	0,00	0,0	x	x	x
15	Krankenhaus St. Josef	K	0	0,00	0,0	x	x	x	0	0,00	0,0	x	x	x
16	Altenheim Kupferdreh	K	0	0,00	0,0	x	x	x	0	0,00	0,0	x	x	x
25	Altenheim St. Georg	K	0	0,00	0,0	x	x	x	0	0,00	0,0	x	x	x
45	Marienheim	K	0	0,00	0,0	x	x	x	0	0,00	0,0	x	x	x
00	Pfarrei St. Josef - Summe		<b>169</b>	<b>7,92</b>	<b>100,0</b>	-----	<b>7</b>	<b>42</b>	<b>178</b>	<b>8,34</b>	<b>100,0</b>	-----	<b>2</b>	<b>42</b>

\*: von 266 Standorten, für die Taufen gemeldet wurden.

\*: von 180 Standorten, für die Erstkommunionen gemeldet wurden.



## Standorte im Pfarrgebiet, für die Amtshandlungen gemeldet wurden

Allgemeine Aktivitäten an...		Fremdsprachige Gottesdienste an...		Sprachen:
A-Standorten:	1	A-Standorten:	0	-
BB-Standorten:	5	BB-Standorten:	0	-
BC- und C-Standorten:	0	BC- und C-Standorten:	0	-
Kapellen / Sonstige Kirchen:	4	Kapellen / Sonstige Kirchen:	0	-

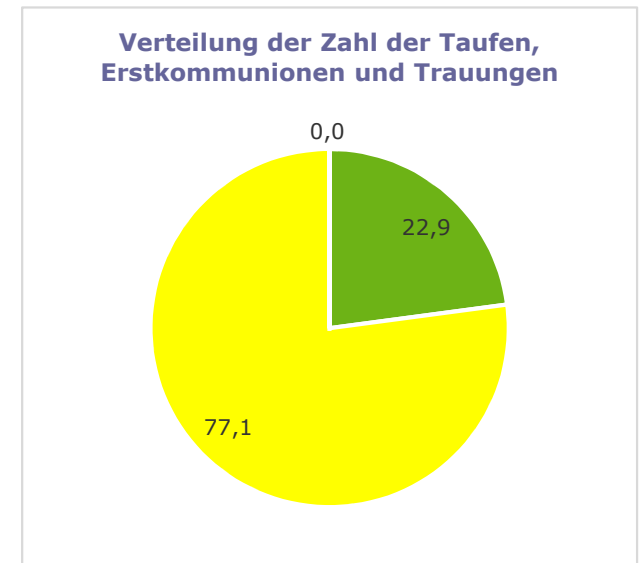
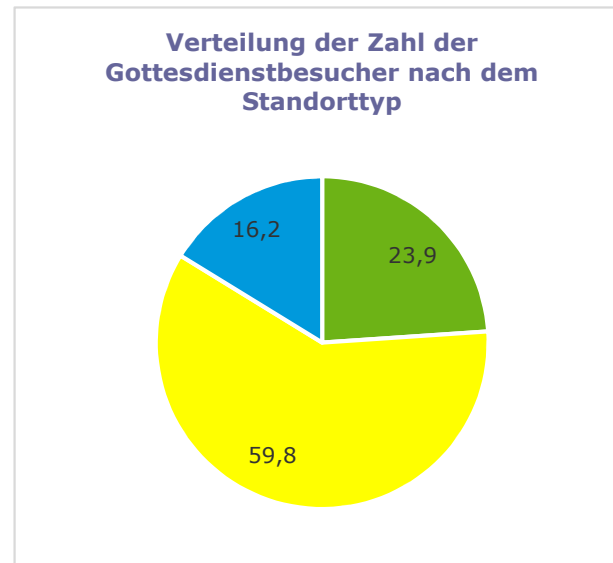
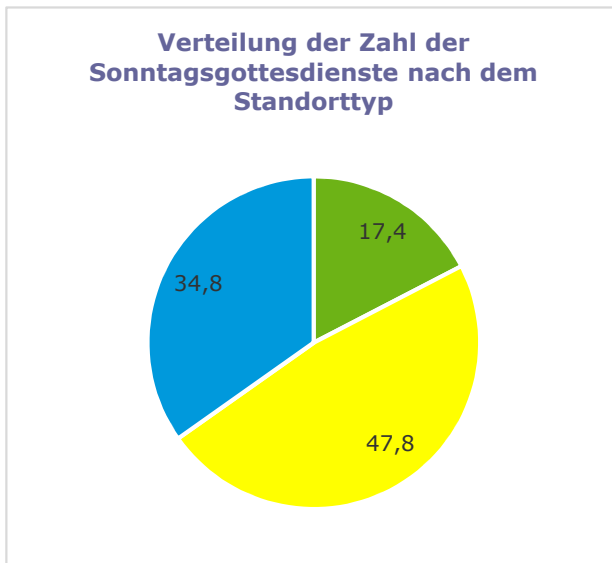
Nr. Standort / Kirche		T	Amtshandlungen an den Standorten											
			Trauungen					Vergleich zum Vorjahr						
			am Standort		im Vergleich z.a. Standorten			Erhöhung oder Verringerung im Jahr 2018						
			Anzahl	Ant. K.	Ant. Pf.	Rang*	Rang Gl.	...von	Gottesdienst°	Taufen	Erstk.	Trau.	Tf/E/Tr	
								Anzahl	TN	TF	EK	TRG	GES	
30	Herz Jesu	A	7	0,33	21,2	41	31	79	+0,0	-127,0	-4	+14	-4	+6
11	St. Barbara	BB	5	0,23	15,2	63	12	46	+0,0	-23,0	-17	+48	-7	+24
12	St. Mariä Geburt	BB	6	0,28	18,2	54	9	46	-0,5	-6,0	+10	-39	-4	-33
20	St. Georg	BB	7	0,33	21,2	41	5	46	+0,0	-105,5	+3	+9	+1	+13
40	St. Suitbert	BB	7	0,33	21,2	41	5	46	+0,0	+0,5	+2	+2	+2	+6
41	St. Mariä Heimsuchung	BB	1	0,05	3,0	167	40	46	-1,0	-98,5	-9	+0	+1	-8
15	Krankenhaus St. Josef	K	0	0,00	0,0	x	x	x	+0,0	+16,0	+0	+0	+0	+0
16	Altenheim Kupferdreh	K	0	0,00	0,0	x	x	x	+0,0	+11,0	+0	+0	+0	+0
25	Altenheim St. Georg	K	0	0,00	0,0	x	x	x	+0,0	-22,0	+0	+0	+0	+0
45	Marienheim	K	0	0,00	0,0	x	x	x	+0,0	+24,5	+0	+0	+0	+0
00	Pfarrei St. Josef - Summe		<b>33</b>	<b>1,55</b>	<b>100,0</b>	-----	<b>10</b>	<b>42</b>	<b>-1,5</b>	<b>-330,0</b>	<b>-15</b>	<b>+34</b>	<b>-11</b>	<b>+8</b>

\*: von 208 Standorten, für die Trauungen gemeldet wurden.







°: Deutsche und fremdsprachige Gottesdienste sind hier zusammengefasst

		Amtshandlungen an den Standorttypen im Pfarrgebiet												
Nr.	Standorttyp	T	Absolute Anzahl					Anteil am Gesamtwert der Pfarrei						
			Gottesdienst.		Taufen	Erstk.	Trau.	Tf/E/Tr	Gottesdienst.		Taufen	Erstk.	Trau.	Tf/E/Tr
			GTDZ	GTDN	TF	EK	TRG	GES	GTDZ	GTDN	TF	EK	TRG	GES
1	A-Standort	A	2,0	358,5	45	35	7	87	17,4	23,9	26,6	19,7	21,2	22,9
2	BB-Standort	BB	5,5	896,5	124	143	26	293	47,8	59,8	73,4	80,3	78,8	77,1
3	Kapelle	K	4,0	243,0	0	0	0	0	34,8	16,2	0,0	0,0	0,0	0,0
Pfarrei St. Josef - Summe			<b>11,5</b>	<b>1498</b>	<b>169</b>	<b>178</b>	<b>33</b>	<b>380</b>	<b>100</b>	<b>100</b>	<b>100</b>	<b>100</b>	<b>100</b>	<b>100</b>

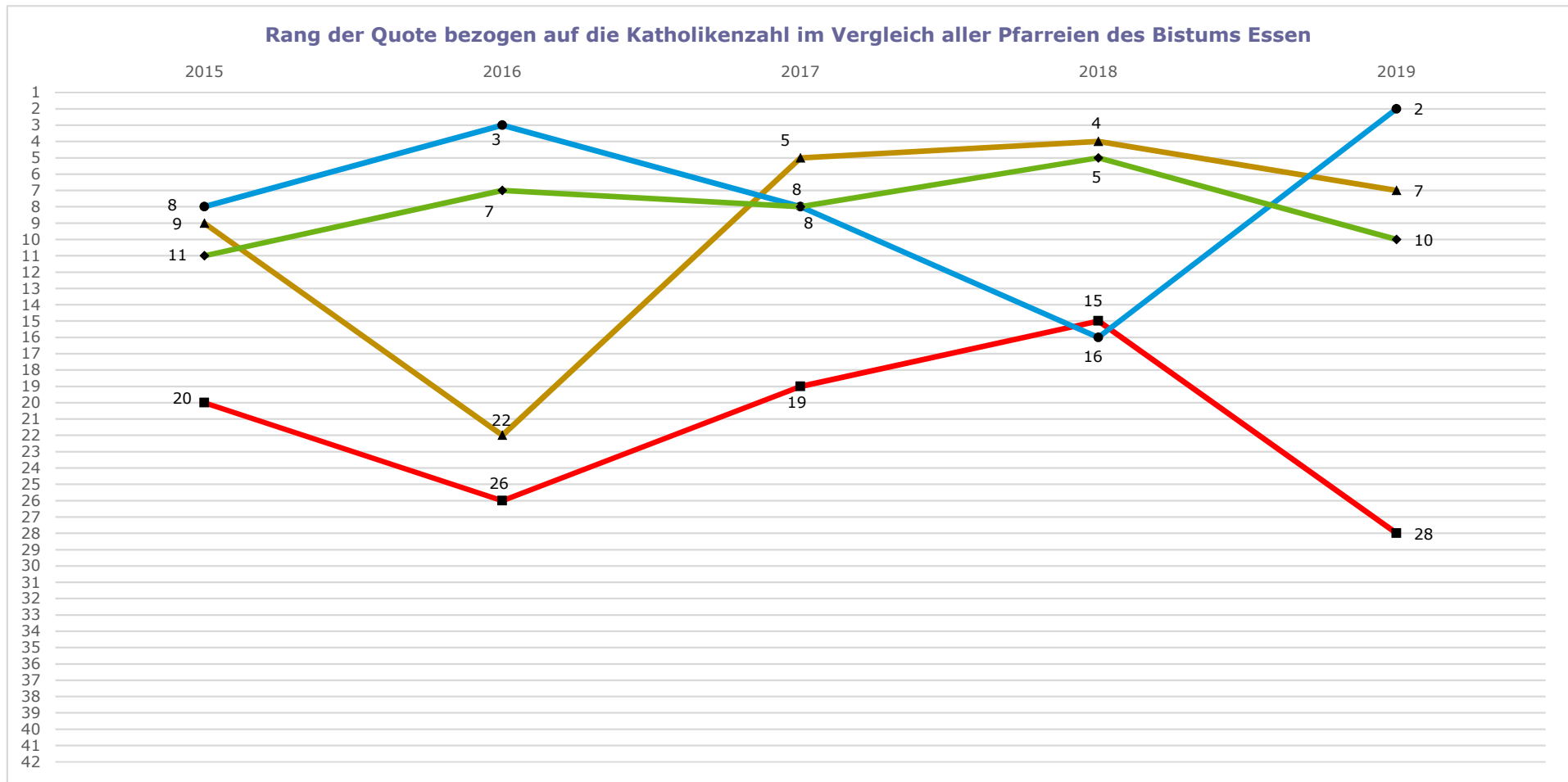
## Diagramme



### Legende

	A-Standort		C-Standort
	BB-Standort		Kapelle / Sonstiger Standort
	BC-Standort		Fremdsprachiger Gottesdienst (beliebiger Standort)

## Zeitliche Entwicklung der Gottesdienstteilnahme und der Amtshandlungen im Vergleich mit den anderen Pfarreien



■ Gottesdienstteilnahmequote  
■ Taufquote  
■ Erstkommunionquote  
■ Trauungsquote

Rang 1: Spitzenwert  
 Rang 2 - 5: Spitzengruppe  
 Rang 6 - 11: Weit überdurchschnittlich  
 Rang 12 - 17: Überdurchschnittlich

Rang 18 - 25: Durchschnittlich  
 Rang 26 - 31: Unterdurchschnittlich  
 Rang 32 - 37: Weit unterdurchschnittlich  
 Rang 38 - 41: Schlussfeld  
 Rang 42: Schlusslicht

## Zusammenfassung der Ergebnisse

Die Pfarrei St. Josef liegt mit einer überdurchschnittlichen Katholikenzahl auf einer etwa mittelgroßen Fläche im Essener Süden.

Bei 21.337 Katholiken verfügt sie über insgesamt zehn Standorte. Im Pfarrgebiet sind keine muttersprachlichen Gemeinden aktiv. Eine Besonderheit ist die Namensgebung der Pfarrei: Sie ist nach der 2013 geschlossenen und wenig später abgerissenen alten Pfarrkirche St. Josef in Essen-Kupferdreh benannt. Seitdem ist die in Essen-Burgaltendorf gelegene Kirche Herz Jesu die Pfarrkirche.

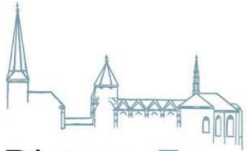
Die Gottesdienstteilnahmequote der Pfarrei ist unterdurchschnittlich hoch, wobei die Kirchen Herz Jesu, St. Georg und St. Suitbert zur Gruppe der 100 besuchsstärksten Gottesdienststandorte des Bistums gehören. Die beiden anderen BB-Standorte vermelden zwar niedrigere Besuchszahlen, belegen aber trotzdem noch einen Rang in der oberen Hälfte.

Bei der auf die Katholikenzahl bezogenen Quote der Erstkommunionen gehört die Pfarrei zur bistumsweiten Spitzengruppe (Rang 2). Auch Firmungen wurden in überdurchschnittlicher Zahl gefeiert, während sich die gemeldeten Fallzahlen der Taufen, Trauungen und Bestattungen jeweils auf weit überdurchschnittlichem Niveau befinden. Innerhalb der Pfarrei verteilen sich die Amtshandlungen vor allem auf die Standorte Herz Jesu, St. Barbara, St. Mariä Geburt, St. Georg und St. Suitbert. Innerhalb dieser Gruppe entfallen bei den Taufen die höchsten Anteile auf Herz Jesu und St. Georg, während bei den Erstkommunionen St. Georg vor St. Barbara an der Spitze liegt. Die Trauungen sind dagegen gleichmäßig auf die fünf Standorte verteilt.

Im Vergleich zum Vorjahr ist der Gottesdienstbesuch stark gefallen, wobei auch die Zahl der an den Zählterminen gemeldeten Messen um 1,5 im Durchschnitt beider Zähltermine verringert worden ist. Die Zahl der Trauungen ist ebenfalls erheblich zurückgegangen, während sich bei den Erstkommunionen starke Zugewinne gezeigt haben. Die Zahl der Taufen ist gegenüber dem Vorjahr gefallen.

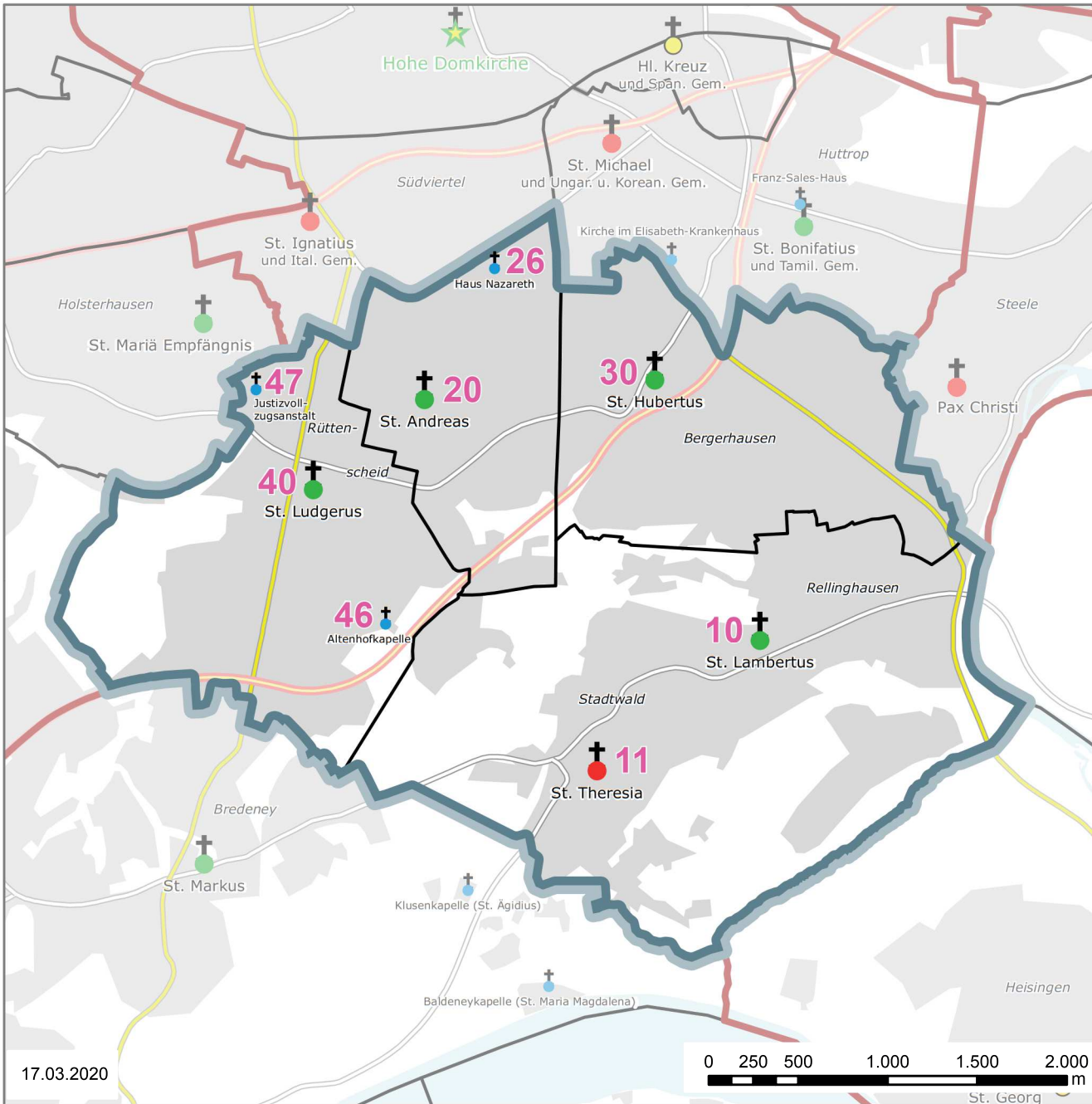
Das Votum der Pfarrei sieht vor, die Kirche Herz Jesu dauerhaft zu erhalten (A) und auch alle übrigen Standorte bis auf Weiteres geöffnet zu lassen (BB). Zu einem späteren Zeitpunkt soll entschieden werden, welche dieser Kirchen möglicherweise aufgegeben werden müssen.

Der A-Standort vermeldet 24% der Gottesdienstteilnehmenden und 23% der Amtshandlungen. Das Angebot regelmäßiger Sonntagsgottesdienste am Standort St. Mariä Heimsuchung ist Anfang 2019 eingestellt worden, so dass in der kirchlichen Statistik für diese Kirche keine Gottesdienste mehr gemeldet sind. Eine vollständige Schließung ist aber derzeit nicht geplant und es werden auch weiterhin mehrere Werktagsgottesdienste wöchentlich dort gefeiert.



# Pfarrei 146 - St. Lambertus, Essen

Bistum Essen




## Gemeinden

10	St. Lambertus	4.981 Kath.
20	St. Andreas	5.727 Kath.
30	St. Hubertus und Raphael	4.229 Kath.
40	St. Ludgerus und Martin	4.579 Kath.
		<b>19.516 Kath.</b>

## Standorte

- 10 **A** - St. Lambertus, Rellinghausen
- 11 **C** - St. Theresia - Stadtwald
- 20 **A** - St. Andreas - Rüttenscheid
- 26 **K** - Haus Nazareth - Südviertel
- 30 **A** - St. Hubertus - Bergerhausen
- 40 **A** - St. Ludgerus - Rüttenscheid
- 46 **K** - Altenhofkapelle im Krupp-Krhs., Rüttensch.
- 47 **K** - Kapelle Justizvollzugsanstalt, Rüttenscheid

## Kirchengebäude



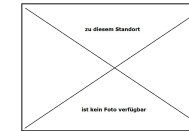
10



11



20



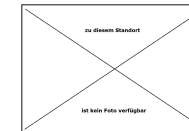
26



30



40



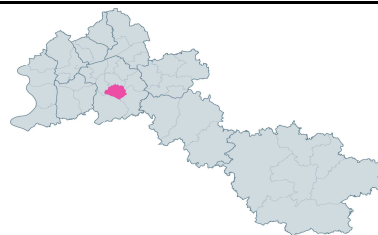
46



47

## St. Lambertus, Essen

**Errichtung:** 01.02.2008  
**Größe:** 13,2 km<sup>2</sup>  
**Einwohner:** 59.384  
**Katholikenanteil:** 32,9 %  
**Pfarrer:** Olaf Deppe



	Zeitreihentabelle St. Lambertus							
	Absolute Werte				Anteil an der Katholikenzahl (pro 1000 Katholiken / ‰)**			
	2016	2017	2018	2019	2016	2017	2018	2019
Katholiken (Hauptwohnsitz)	20.257	20.176	19.842	19.516				
Gemeinden	4	4	4	4				
Aktive Standorte*	7	7	7	8				
Sonntagsgottesdienste	13,0	13,0	13,0	13,5				
Gottesdienstfeiernde**	1.496	1.608	1.205	1.228	7,4	8,0	6,1	6,3
Taufen (Pfarrmitglieder)	157	175	189	142	7,8	8,7	9,5	7,3
Taufen (Amtshandlungen)	138	157	159	123	6,8	7,8	8,0	6,3
Kinder 0 - 1 Jahre	114	124	118	100				
Kinder 2 - 6 Jahre	17	25	31	18				
Kinder 7 - 13 Jahre	5	5	8	3				
Erwachsenentf. ab 14 J.	2	3	2	2				
Erstkommunionen	113	112	122	113	5,6	5,6	6,1	5,8
Firmungen	51	50	70	56	2,5	2,5	3,5	2,9
Trauungen	30	36	28	27	1,5	1,8	1,4	1,4
Eheleute beide kath.	18	20	16	14				
Eheleute kath. und ev.	10	12	5	8				
Eheleute kath. und sonst.	2	4	7	5				
Dispenstr. v.d. Formpflicht <sup>^</sup>	7	5	5	11				
Sanatio in radice-Fälle <sup>^</sup>	0	2	1	0				
Übertritte (Eintritte)	3	2	5	4	0,1	0,1	0,3	0,2
Wiederaufnahmen	12	14	4	3	0,6	0,7	0,2	0,2
Austritte	204	210	264	367	10,1	10,4	13,3	18,8
Bestattungen	194	190	192	153	9,6	9,4	9,7	7,8

\*: Hier ist die Anzahl der Standorte angegeben, für die die Pfarrei Amtshandlungen gemeldet hat. \*\*: Anteil Gottesdienstfeiernde pro 100 Kath. (%)  
<sup>^</sup>: Sonderfälle bei kirchlichen Trauungen: Dispenstr. v.d. Formpflicht sind kirchliche Trauungen, bei denen die Erlaubis erteilt wurde, sie nicht im Rahmen eines römisch-katholischen Gottesdienstes auszuführen. Bei Sanatio in radice-Fällen wird eine eigentlich nach dem Kirchenrecht ungültige Eheschließung im Nachhinein doch noch für gültig erklärt,

### Vergleich zu den anderen Pfarreien im Bistum Essen

<b>Katholikenzahl:</b>	15	<b>Taufen (Amtsh.):</b>	20
<b>Fläche:</b>	35	<b>Erstkommunionen:</b>	25
<b>Gottesdienstbesuch</b>	31	<b>Firmungen:</b>	29
(je 100 Kath.)		<b>Trauungen:</b>	18
		<b>Bestattungen:</b>	40

Angegeben ist der Rang von 1 - 42, wobei 1 der höchste und 42 der niedrigste Wert aller Pfarreien im Bistum Essen ist.  
 Der Rangfolge bei den Amtshandlungen liegt jeweils der Anteil pro 1000 Katholiken zu Grunde.

## Standorte im Pfarrgebiet, für die Amtshandlungen gemeldet wurden

Allgemeine Aktivitäten an...		Fremdsprachige Gottesdienste an...		Sprachen:
A-Standorten:	4	A-Standorten:	0	-
BB-Standorten:	1	BB-Standorten:	0	-
BC- und C-Standorten:	0	BC- und C-Standorten:	0	-
Kapellen / Sonstige Kirchen:	3	Kapellen / Sonstige Kirchen:	0	-

Nr. Standort / Kirche		Amtshandlungen an den Standorten												
		Gottesdienstteilnahme											Durchschnitt beider Termine im Vergleich zu anderen Standorten	
		1. Termin		2. Termin		am Standort		Durchschnitt beider Termine						
		Anzahl	TN	Anzahl	TN	Anzahl	TN	Ant. K.	Ant. Dt.	Ant. Pf.	Rang*	Rang Gl.		
10	St. Lambertus	A	2	204	2	301	2,0	252,5	1,29	20,6	20,6	67	40	86
20	St. Andreas	A	2	182	2	214	2,0	198,0	1,01	16,1	16,1	110	57	86
30	St. Hubertus	A	2	290	2	360	2,0	325,0	1,67	26,5	26,5	39	28	86
40	St. Ludgerus	A	3	342	3	305	3,0	323,5	1,66	26,3	26,3	40	29	86
11	St. Theresia	C	2	99	1	56	1,5	77,5	0,40	6,3	6,3	223	49	84
26	Kapelle Haus Nazareth	K	1	18	1	11	1,0	14,5	0,07	1,2	1,2	338	65	73
46	Altenhofkapelle (Krupp-Krhs.)	K	1	14	1	20	1,0	17,0	0,09	1,4	1,4	334	63	73
47	Justizvollzugsanstalt Rüttenscheid	K	1	16	1	24	1,0	20,0	0,10	1,6	1,6	329	61	73
00	Pfarrei St. Lambertus - Summe		<b>14</b>	<b>1.165</b>	<b>13</b>	<b>1.291</b>	<b>13,5</b>	<b>1.228</b>	<b>6,29</b>	<b>100,0</b>	<b>100,0</b>	-----	<b>31</b>	<b>42</b>

\*: von 351 Standorten, für die Gottesdienste gemeldet wurden.

Nr. Standort / Kirche		Amtshandlungen an den Standorten												
		Taufen (Amtshandlungen)							Erstkommunionen					
		am Standort			im Vergleich z.a. Standorten				am Standort			im Vergleich z.a. Standorten		
		Anzahl	Ant. K.	Ant. Pf.	Rang*	Rang Gl.	...von	Anzahl	Ant. K.	Ant. Pf.	Rang**	Rang Gl.	...von	
10	St. Lambertus	A	18	0,92	14,6	101	56	86	21	1,08	18,6	97	56	78
20	St. Andreas	A	25	1,28	20,3	69	46	86	29	1,49	25,7	63	38	78
30	St. Hubertus	A	30	1,54	24,4	51	36	86	32	1,64	28,3	52	32	78
40	St. Ludgerus	A	43	2,20	35,0	19	16	86	17	0,87	15,0	121	62	78
11	St. Theresia	C	7	0,36	5,7	199	50	80	14	0,72	12,4	131	31	44
26	Kapelle Haus Nazareth	K	0	0,00	0,0	x	x	x	0	0,00	0,0	x	x	x
46	Altenhofkapelle (Krupp-Krhs.)	K	0	0,00	0,0	x	x	x	0	0,00	0,0	x	x	x
47	Justizvollzugsanstalt Rüttenscheid	K	0	0,00	0,0	x	x	x	0	0,00	0,0	x	x	x
00	Pfarrei St. Lambertus - Summe		<b>123</b>	<b>6,30</b>	<b>100,0</b>	-----	<b>20</b>	<b>42</b>	<b>113</b>	<b>5,79</b>	<b>100,0</b>	-----	<b>25</b>	<b>42</b>

\*: von 266 Standorten, für die Taufen gemeldet wurden.

\*: von 180 Standorten, für die Erstkommunionen gemeldet wurden.

## Standorte im Pfarrgebiet, für die Amtshandlungen gemeldet wurden

Allgemeine Aktivitäten an...		Fremdsprachige Gottesdienste an...		Sprachen:
A-Standorten:	4	A-Standorten:	0	-
BB-Standorten:	1	BB-Standorten:	0	-
BC- und C-Standorten:	0	BC- und C-Standorten:	0	-
Kapellen / Sonstige Kirchen:	3	Kapellen / Sonstige Kirchen:	0	-

		Amtshandlungen an den Standorten												
		Trauungen						Vergleich zum Vorjahr						
		am Standort		im Vergleich z.a. Standorten				Erhöhung oder Verringerung im Jahr 2018						
		Nr.	Standort / Kirche	T	Anzahl	Ant. K.	Ant. Pf.	Rang*	Rang Gl.	...von	Gottesdienst°	Taufen	Erstk.	Trau.
									Anzahl	TN	TF	EK	TRG	GES
10	St. Lambertus	A	16	0,82	59,3	4	4	79	+0,0	+10,0	-5	+1	+3	-1
20	St. Andreas	A	3	0,15	11,1	101	54	79	+0,0	-47,5	-9	-5	-1	-15
30	St. Hubertus	A	3	0,15	11,1	101	54	79	+0,0	+70,5	-5	+5	-2	-2
40	St. Ludgerus	A	4	0,20	14,8	81	46	79	+0,0	+15,0	-16	-6	+0	-22
11	St. Theresia	C	0	0,00	0,0	x	x	x	-0,5	-38,0	-1	-4	+0	-5
26	Kapelle Haus Nazareth	K	0	0,00	0,0	x	x	x	+0,0	-0,5	+0	+0	-1	-1
46	Altenhofkapelle (Krupp-Krhs.)	K	1	0,05	3,7	167	5	11	+0,0	-6,0	+0	+0	+0	+0
47	Justizvollzugsanstalt Rüttenscheid	K	0	0,00	0,0	x	x	x	+1,0	+20,0	+0	+0	+0	+0
00	Pfarrei St. Lambertus - Summe		<b>27</b>	<b>1,38</b>	<b>100,0</b>	-----	<b>18</b>	<b>42</b>	<b>+0,5</b>	<b>+23,5</b>	<b>-36</b>	<b>-9</b>	<b>-1</b>	<b>-46</b>

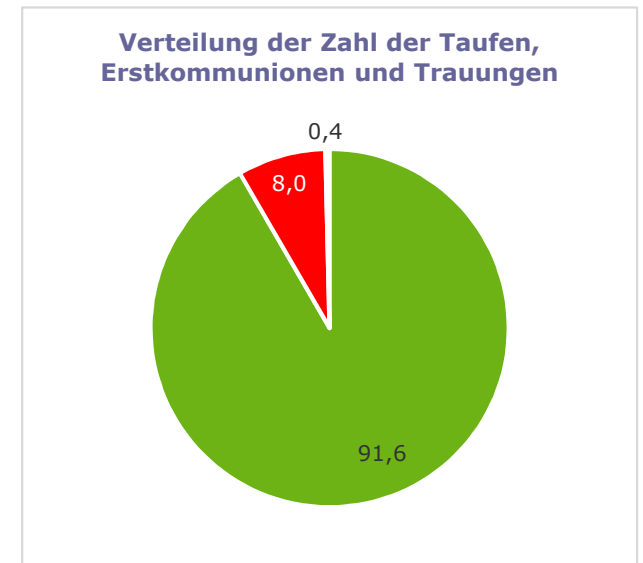
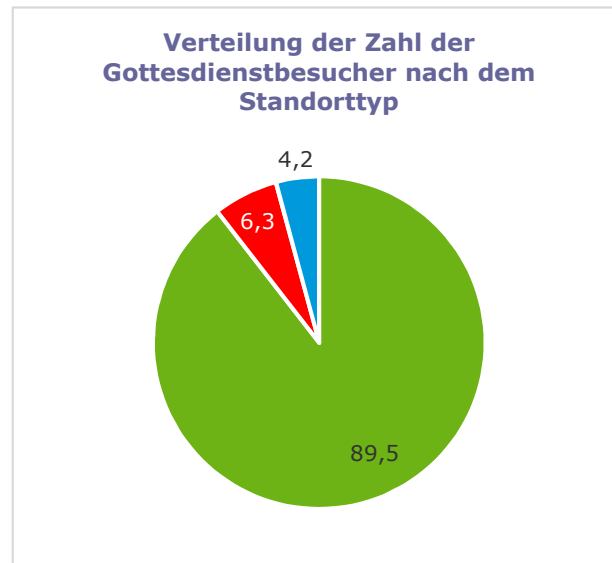
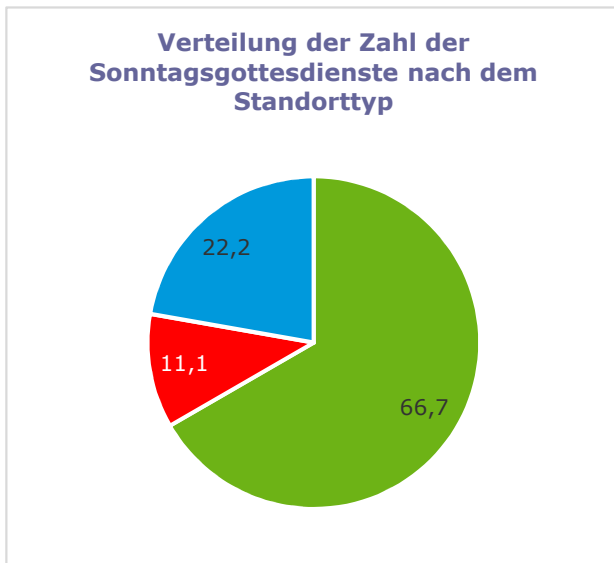
\*: von 208 Standorten, für die Trauungen gemeldet wurden.

°: Deutsche und fremdsprachige Gottesdienste sind hier zusammengefasst  
Die Kirche St. Lambertus war im 2. Halbjahr 2015 baubedingt geschlossen.









		Amtshandlungen an den Standorttypen im Pfarrgebiet												
Nr.	Standorttyp	T	Absolute Anzahl					Anteil am Gesamtwert der Pfarrei						
			Gottesdienst.		Taufen	Erstk.	Trau.	Tf/E/Tr	Gottesdienst.		Taufen	Erstk.	Trau.	Tf/E/Tr
			GTDZ	GTDN	TF	EK	TRG	GES	GTDZ	GTDN	TF	EK	TRG	GES
1	A-Standort	A	9,0	1099,0	116	99	26	241	66,7	89,5	94,3	87,6	96,3	91,6
2	C-Standort	C	1,5	77,5	7	14	0	21	11,1	6,3	5,7	12,4	0,0	8,0
3	Kapelle	K	3,0	51,5	0	0	1	1	22,2	4,2	0,0	0,0	3,7	0,4
Pfarrei St. Lambertus - Summe			<b>13,5</b>	<b>1228</b>	<b>123</b>	<b>113</b>	<b>27</b>	<b>263</b>	<b>100</b>	<b>100</b>	<b>100</b>	<b>100</b>	<b>100</b>	<b>100</b>

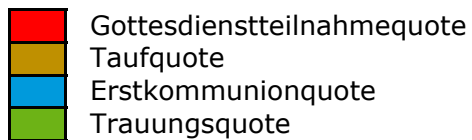
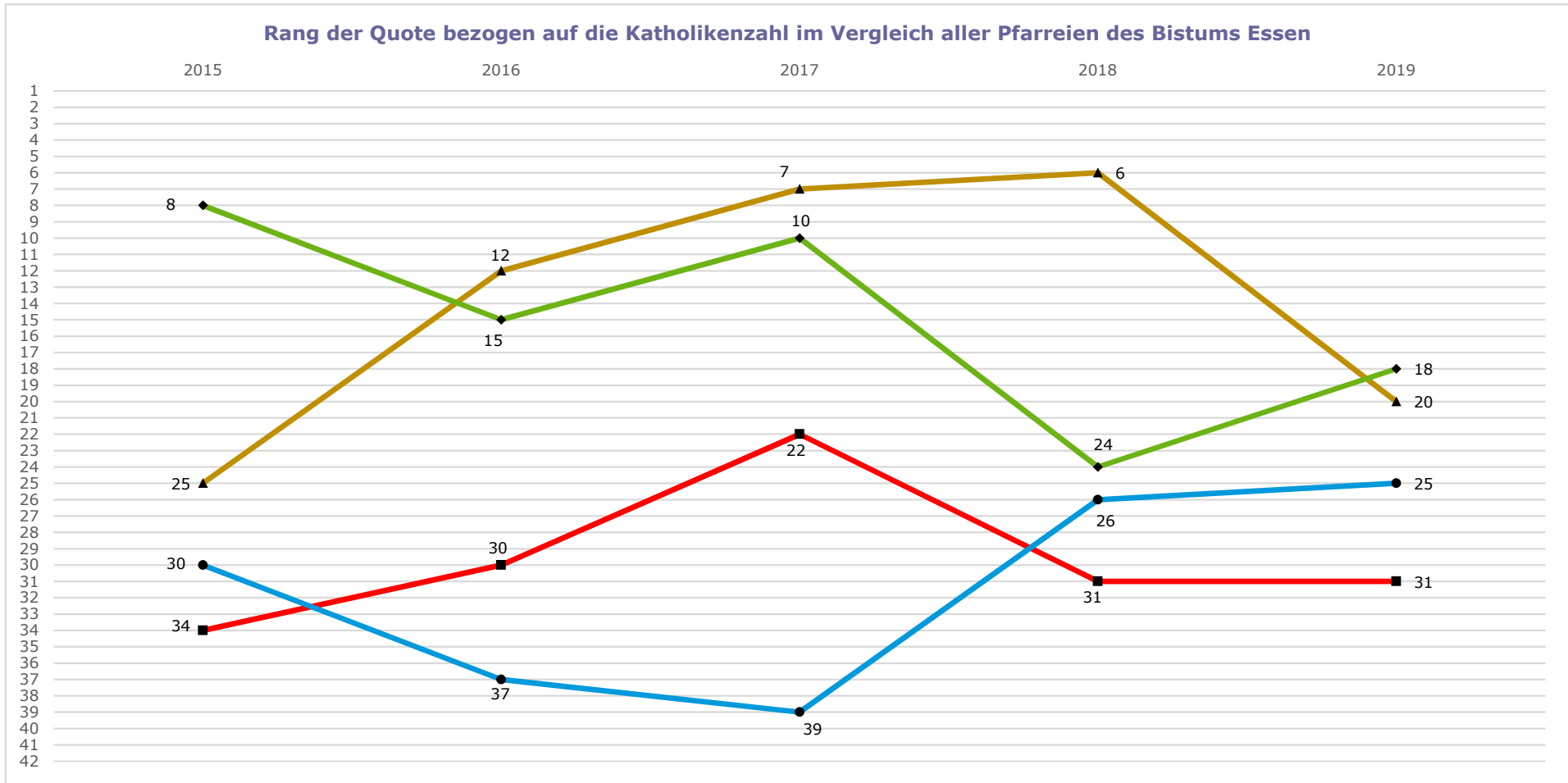
## Diagramme



### Legende

 A-Standort	 C-Standort
 BB-Standort	 Kapelle / Sonstiger Standort
 BC-Standort	 Fremdsprachiger Gottesdienst (beliebiger Standort)

## Zeitliche Entwicklung der Gottesdienstteilnahme und der Amtshandlungen im Vergleich mit den anderen Pfarreien



Rang 1: Spitzenwert  
 Rang 2 - 5: Spitzengruppe  
 Rang 6 - 11: Weit überdurchschnittlich  
 Rang 12 - 17: Überdurchschnittlich

Rang 18 - 25: Durchschnittlich  
 Rang 26 - 31: Unterdurchschnittlich  
 Rang 32 - 37: Weit unterdurchschnittlich  
 Rang 38 - 41: Schlussfeld  
 Rang 42: Schlusslicht

## Zusammenfassung der Ergebnisse

Die Pfarrei St. Lambertus in Essen gehört bei überdurchschnittlicher Katholikenzahl zu den flächenmäßig kleinen Pfarreien des Bistums Essen.

Bei 19.516 Katholiken verfügt sie über insgesamt acht Standorte, wobei die Justizvollzugsanstalt in diesem Jahr neu hinzugekommen ist. Im Pfarrgebiet sind keine muttersprachlichen Gemeinden aktiv.

Bei insgesamt unterdurchschnittlicher Teilnahmequote an den Sonntagsgottesdiensten gehören die A-Kirchen St. Lambertus, St. Hubertus und St. Ludgerus zur Gruppe der 100 am stärksten genutzten Gottesdienststandorte des Bistums. Der vierte A-Standort St. Andreas verfehlt in diesem Jahr knapp einen zweistelligen Rang. Auf die Filialkirche St. Theresia und die Kapellen entfallen wesentlich niedrigere Besuchszahlen.

Die im Pfarrgebiet jeweils in etwa durchschnittlicher Zahl gefeierten Taufen, Erstkommunionen und Trauungen verteilen sich weit überwiegend auf die vier A-Standorte, wobei sich innerhalb dieser Gruppe – wie schon in den Vorjahren – ein sehr uneinheitliches Bild ergibt. Bei den Trauungen ist für die Pfarrkirche der höchste Wert gemeldet, während bei den Taufen St. Ludgerus deutlich vor St. Hubertus und St. Andreas an der Spitze liegt. Bei den Erstkommunionen sind die Fallzahlen an St. Hubertus und St. Andreas höher als an den beiden anderen A-Kirchen. Firmungen wurden insgesamt in unterdurchschnittlicher Zahl gefeiert, während die Pfarrei bei den Bestattungen zum Schlussfeld im bistumsweiten Vergleich gehört (Rang 40).

Im Vergleich zum Vorjahr ist die Gottesdienstteilnahme leicht angestiegen, wobei auch die Zahl der im Durchschnitt beider Zähltermine gemeldeten Sonntagsmessen um 0,5 höher liegt. Die Zahl der Trauungen ist leicht gefallen, während die Pfarrei bei den Taufen einen massiven Rückgang gemeldet hat. Auch die Zahl der Erstkommunionen hat sich gegenüber dem letzten Jahr verringert.

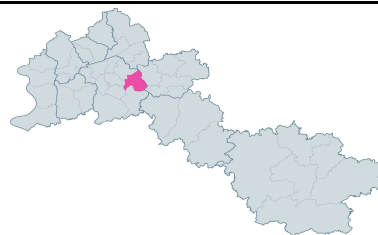
Das Votum der Pfarrei sieht vor, sämtliche Kirchen mit Ausnahme von St. Theresia dauerhaft zu erhalten (A). St. Theresia wird kurzfristig aufgegeben (C).

Auf die A-Standorte entfallen insgesamt jeweils etwa 90% der Gottesdienstfeiernden und der Amtshandlungen. Für alle im Jahresherbungsbericht 2018 in Kategorie A, BB, BC oder C eingestuften Standorte ist im Jahr 2019 mindestens ein Sonntagsgottesdienst oder eine Amtshandlung gemeldet worden.



## St. Laurentius, Essen

**Errichtung:** 01.04.2008  
**Größe:** 18,9 km<sup>2</sup>  
**Einwohner:** 68.731  
**Katholikenanteil:** 34,4 %  
**Pfarrer:** **Andreas Geßmann**



	Zeitreihentabelle St. Laurentius							
	Absolute Werte				Anteil an der Katholikenzahl (pro 1000 Katholiken / ‰)**			
	2016	2017	2018	2019	2016	2017	2018	2019
Katholiken (Hauptwohnsitz)	24.917	24.617	24.117	23.655				
Gemeinden	4	4	4	4				
Aktive Standorte*	8	9	10	10				
Sonntagsgottesdienste	16,0	17,0	17,0	14,5				
Gottesdienstfeiernde**	2.389	2.317	1.982	2.130	9,6	9,4	8,2	9,0
Taufen (Pfarrmitglieder)	152	167	196	177	6,1	6,8	8,1	7,5
Taufen (Amtshandlungen)	141	140	176	166	5,7	5,7	7,3	7,0
Kinder 0 - 1 Jahre	105	94	115	119				
Kinder 2 - 6 Jahre	25	36	45	35				
Kinder 7 - 13 Jahre	8	9	15	8				
Erwachsenentf. ab 14 J.	3	1	1	4				
Erstkommunionen	179	155	157	148	7,2	6,3	6,5	6,3
Firmungen	76	83	94	106	3,1	3,4	3,9	4,5
Trauungen	38	32	36	31	1,5	1,3	1,5	1,3
Eheleute beide kath.	19	27	22	15				
Eheleute kath. und ev.	17	5	11	11				
Eheleute kath. und sonst.	2	0	3	5				
Dispenstr. v.d. Formpflicht <sup>^</sup>	3	0	2	1				
Sanatio in radice-Fälle <sup>^</sup>	1	0	0	0				
Übertritte (Eintritte)	1	5	20	13	0,0	0,2	0,8	0,5
Wiederaufnahmen	10	4	7	6	0,4	0,2	0,3	0,3
Austritte	92	112	130	181	3,7	4,5	5,4	7,7
Bestattungen	306	276	290	272	12,3	11,2	12,0	11,5

\*: Hier ist die Anzahl der Standorte angegeben, für die die Pfarrei Amtshandlungen gemeldet hat. \*\*: Anteil Gottesdienstfeiernde pro 100 Kath. (%)  
<sup>^</sup>: Sonderfälle bei kirchlichen Trauungen: Dispenstr. v.d. Formpflicht sind kirchliche Trauungen, bei denen die Erlaubis erteilt wurde, sie nicht im Rahmen eines römisch-katholischen Gottesdienstes auszuführen. Bei Sanatio in radice-Fällen wird eine eigentlich nach dem Kirchenrecht ungültige Eheschließung im Nachhinein doch noch für gültig erklärt,

### Vergleich zu den anderen Pfarreien im Bistum Essen

<b>Katholikenzahl:</b>	11	<b>Taufen (Amtsh.):</b>	11
<b>Fläche:</b>	27	<b>Erstkommunionen:</b>	17
<b>Gottesdienstbesuch</b>	9	<b>Firmungen:</b>	11
(je 100 Kath.)		<b>Trauungen:</b>	20
		<b>Bestattungen:</b>	17

Angegeben ist der Rang von 1 - 42, wobei 1 der höchste und 42 der niedrigste Wert aller Pfarreien im Bistum Essen ist.  
 Der Rangfolge bei den Amtshandlungen liegt jeweils der Anteil pro 1000 Katholiken zu Grunde.

## Standorte im Pfarrgebiet, für die Amtshandlungen gemeldet wurden

Allgemeine Aktivitäten an...		Fremdsprachige Gottesdienste an...		Sprachen:
A-Standorten:	2	A-Standorten:	0	-
BB-Standorten:	2	BB-Standorten:	0	-
BC- und C-Standorten:	4	BC- und C-Standorten:	0	-
Kapellen / Sonstige Kirchen:	2	Kapellen / Sonstige Kirchen:	0	-

Nr. Gemeinde / Pfarrbezirk		Amtshandlungen in den Gemeinden / Pfarrbezirken												
		Gottesdienstteilnahme												
		1. Termin		2. Termin		Durchschnitt beider Termine								
		am Standort		im Vergleich zu anderen Gemeinden		am Standort		im Vergleich zu anderen Gemeinden		am Standort		im Vergleich zu anderen Gemeinden		
		Anzahl	TN	Anzahl	TN	Anzahl	TN	Ant. K.	Ant. Dt.	Ant. Pf.	Rang*	Rang Gl.	...von	
10	St. Laurentius	A	5	500	5	682	5,0	591,0	2,50	27,8	27,8	7	3	86
30	St. Barbara	A	2	709	2	272	2,0	490,5	2,07	23,0	23,0	17	12	86
20	St. Antonius	BB	2	347	2	467	2,0	407,0	1,72	19,1	19,1	28	2	49
40	St. Joseph, HORST	BB	2	218	2	364	2,0	291,0	1,23	13,7	13,7	50	5	49
11	Pax Christi, Huttrop	C	1	60	1	59	1,0	59,5	0,25	2,8	2,8	256	64	84
21	St. Altfried, Freisenbruch	C	1	187	0	0	0,5	93,5	0,40	4,4	4,4	209	47	84
31	St. Joseph, KRAY	C	1	142	1	131	1,0	136,5	0,58	6,4	6,4	158	26	84
41	Kirche Bergmannsfeld, Horst	C	1	80	1	41	1,0	60,5	0,26	2,8	2,8	253	62	84
17	FFC-Stiftung	K	0	0	0	0	0,0	0,0	0,00	0,0	0,0	x	x	x
26	Krupp-Krankenhaus	K	0	0	0	0	0,0	0,0	0,00	0,0	0,0	x	x	x
00	Pfarrei St. Laurentius - Summe		<b>15</b>	<b>2.243</b>	<b>14</b>	<b>2.016</b>	<b>14,5</b>	<b>2.130</b>	<b>9,00</b>	<b>100,0</b>	<b>100,0</b>	-----	<b>9</b>	<b>42</b>

\*: von 351 Standorten, für die Gottesdienste gemeldet wurden.

## Standorte im Pfarrgebiet, für die Amtshandlungen gemeldet wurden

Allgemeine Aktivitäten an...		Fremdsprachige Gottesdienste an...		Sprachen:
A-Standorten:	2	A-Standorten:	0	-
BB-Standorten:	2	BB-Standorten:	0	-
BC- und C-Standorten:	4	BC- und C-Standorten:	0	-
Kapellen / Sonstige Kirchen:	2	Kapellen / Sonstige Kirchen:	0	-

Nr. Standort / Kirche		T	Amtshandlungen an den Standorten											
			Taufen (Amtshandlungen)					Erstkommunionen						
			am Standort		im Vergleich z.a. Standorten			am Standort		im Vergleich z.a. Standorten				
		Anzahl	Ant. K.	Ant. Pf.	Rang*	Rang Gl.	...von	Anzahl	Ant. K.	Ant. Pf.	Rang**	Rang Gl.	...von	
10	St. Laurentius	A	28	1,18	16,9	58	41	86	40	1,69	27,0	28	18	78
30	St. Barbara	A	38	1,61	22,9	26	20	86	22	0,93	14,9	92	52	78
20	St. Antonius	BB	45	1,90	27,1	15	1	52	40	1,69	27,0	28	5	39
40	St. Joseph, HORST	BB	43	1,82	25,9	19	3	52	27	1,14	18,2	69	11	39
11	Pax Christi, Huttrop	C	2	0,08	1,2	229	65	80	0	0,00	0,0	x	x	x
21	St. Altfrid, Freisenbruch	C	3	0,13	1,8	223	63	80	0	0,00	0,0	x	x	x
31	St. Joseph, KRAY	C	2	0,08	1,2	229	65	80	13	0,55	8,8	141	33	44
41	Kirche Bergmannsfeld, Horst	C	1	0,04	0,6	243	71	80	6	0,25	4,1	176	42	44
17	FFC-Stiftung	K	1	0,04	0,6	243	15	25	0	0,00	0,0	x	x	x
26	Krupp-Krankenhaus	K	3	0,13	1,8	223	10	25	0	0,00	0,0	x	x	x
00	Pfarrei St. Laurentius - Summe		<b>166</b>	<b>7,02</b>	<b>100,0</b>	-----	<b>11</b>	<b>42</b>	<b>148</b>	<b>6,26</b>	<b>100,0</b>	-----	<b>17</b>	<b>42</b>

\*: von 266 Standorten, für die Taufen gemeldet wurden.

\*: von 180 Standorten, für die Erstkommunionen gemeldet wurden.

## Standorte im Pfarrgebiet, für die Amtshandlungen gemeldet wurden

Allgemeine Aktivitäten an...		Fremdsprachige Gottesdienste an...		Sprachen:
A-Standorten:	2	A-Standorten:	0	-
BB-Standorten:	2	BB-Standorten:	0	-
BC- und C-Standorten:	4	BC- und C-Standorten:	0	-
Kapellen / Sonstige Kirchen:	2	Kapellen / Sonstige Kirchen:	0	-

Nr. Standort / Kirche		T	Amtshandlungen an den Standorten											
			Trauungen					Vergleich zum Vorjahr						
			am Standort		im Vergleich z.a. Standorten			Erhöhung oder Verringerung im Jahr 2018						
			Anzahl	Ant. K.	Ant. Pf.	Rang*	Rang Gl.	...von	Gottesdienst°	Taufen	Erstk.	Trau.	Tf/E/Tr	
								Anzahl	TN	TF	EK	TRG	GES	
10	St. Laurentius	A	9	0,38	29,0	25	21	79	+1,0	+20,0	-5	+4	-1	-2
30	St. Barbara	A	7	0,30	22,6	41	31	79	-1,0	+269,0	+6	-18	+1	-11
20	St. Antonius	BB	4	0,17	12,9	81	18	46	+0,0	+49,0	+7	+5	+0	+12
40	St. Joseph, HORST	BB	9	0,38	29,0	25	1	46	-2,0	-55,5	-18	+2	-5	-21
11	Pax Christi, Huttrop	C	1	0,04	3,2	167	39	54	+0,0	-0,5	+0	+0	+1	+1
21	St. Altfrid, Freisenbruch	C	0	0,00	0,0	x	x	x	-0,5	-74,5	+3	+0	+0	+3
31	St. Joseph, KRAY	C	0	0,00	0,0	x	x	x	+0,0	-34,0	+0	+1	-2	-1
41	Kirche Bergmannsfeld, Horst	C	0	0,00	0,0	x	x	x	+0,0	-25,5	+1	-3	+0	-2
17	FFC-Stiftung	K	1	0,04	3,2	167	5	11	+0,0	+0,0	-5	+0	+1	-4
26	Krupp-Krankenhaus	K	0	0,00	0,0	x	x	x	+0,0	+0,0	+1	+0	+0	+1
00	Pfarrei St. Laurentius - Summe		<b>31</b>	<b>1,31</b>	<b>100,0</b>	-----	<b>20</b>	<b>42</b>	<b>-2,5</b>	<b>+148,0</b>	<b>-10</b>	<b>-9</b>	<b>-5</b>	<b>-24</b>

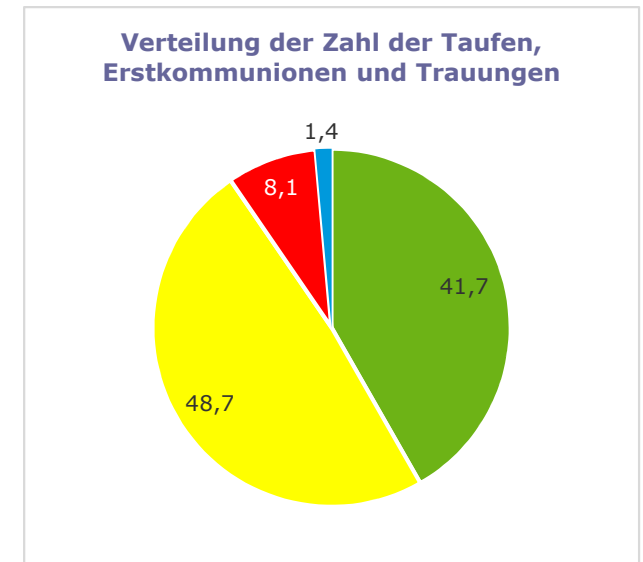
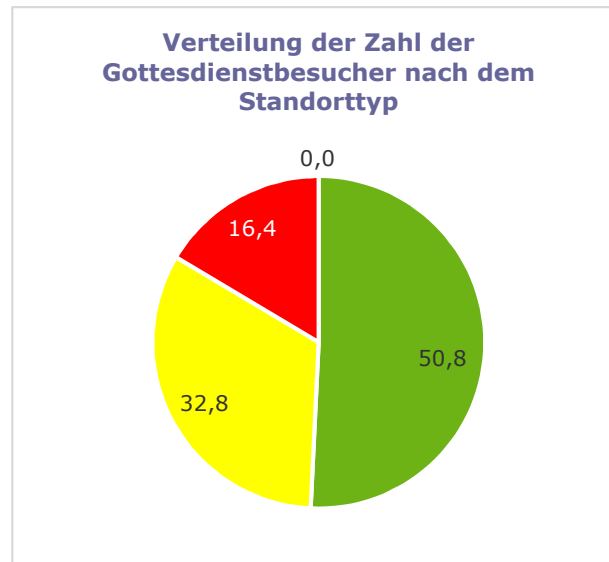
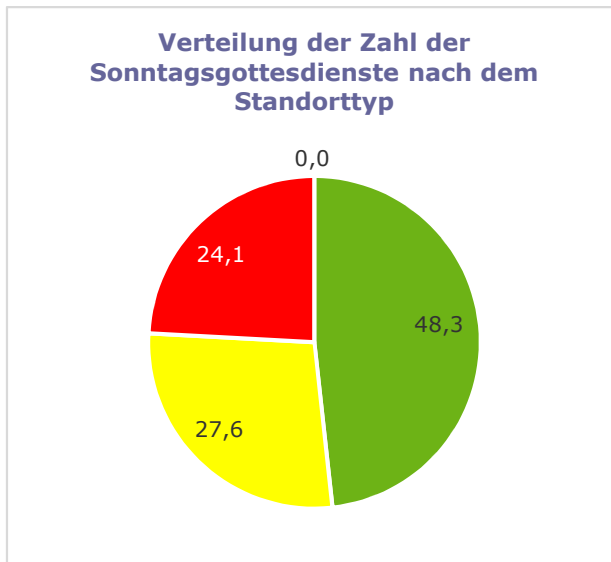
\*: von 208 Standorten, für die Trauungen gemeldet wurden.

°: Deutsche und fremdsprachige Gottesdienste sind hier zusammengefasst









		Amtshandlungen an den Standorttypen im Pfarrgebiet												
		Absolute Anzahl						Anteil am Gesamtwert der Pfarrei						
Nr.	Standorttyp	T	Gottesdienst.		Taufen	Erstk.	Trau.	Tf/E/Tr	Gottesdienst.		Taufen	Erstk.	Trau.	Tf/E/Tr
			GTDZ	GTDN	TF	EK	TRG	GES	GTDZ	GTDN	TF	EK	TRG	GES
1	A-Standort	A	7,0	1081,5	66	62	16	144	48,3	50,8	39,8	41,9	51,6	41,7
2	BB-Standort	BB	4,0	698,0	88	67	13	168	27,6	32,8	53,0	45,3	41,9	48,7
3	C-Standort	C	3,5	350,0	8	19	1	28	24,1	16,4	4,8	12,8	3,2	8,1
4	Kapelle	K	0,0	0,0	4	0	1	5	0,0	0,0	2,4	0,0	3,2	1,4
Pfarrei St. Laurentius - Summe			<b>14,5</b>	<b>2130</b>	<b>166</b>	<b>148</b>	<b>31</b>	<b>345</b>	<b>100</b>	<b>100</b>	<b>100</b>	<b>100</b>	<b>100</b>	<b>100</b>

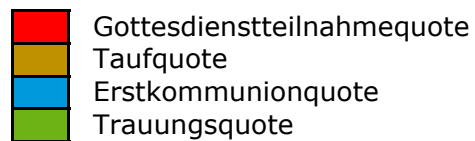
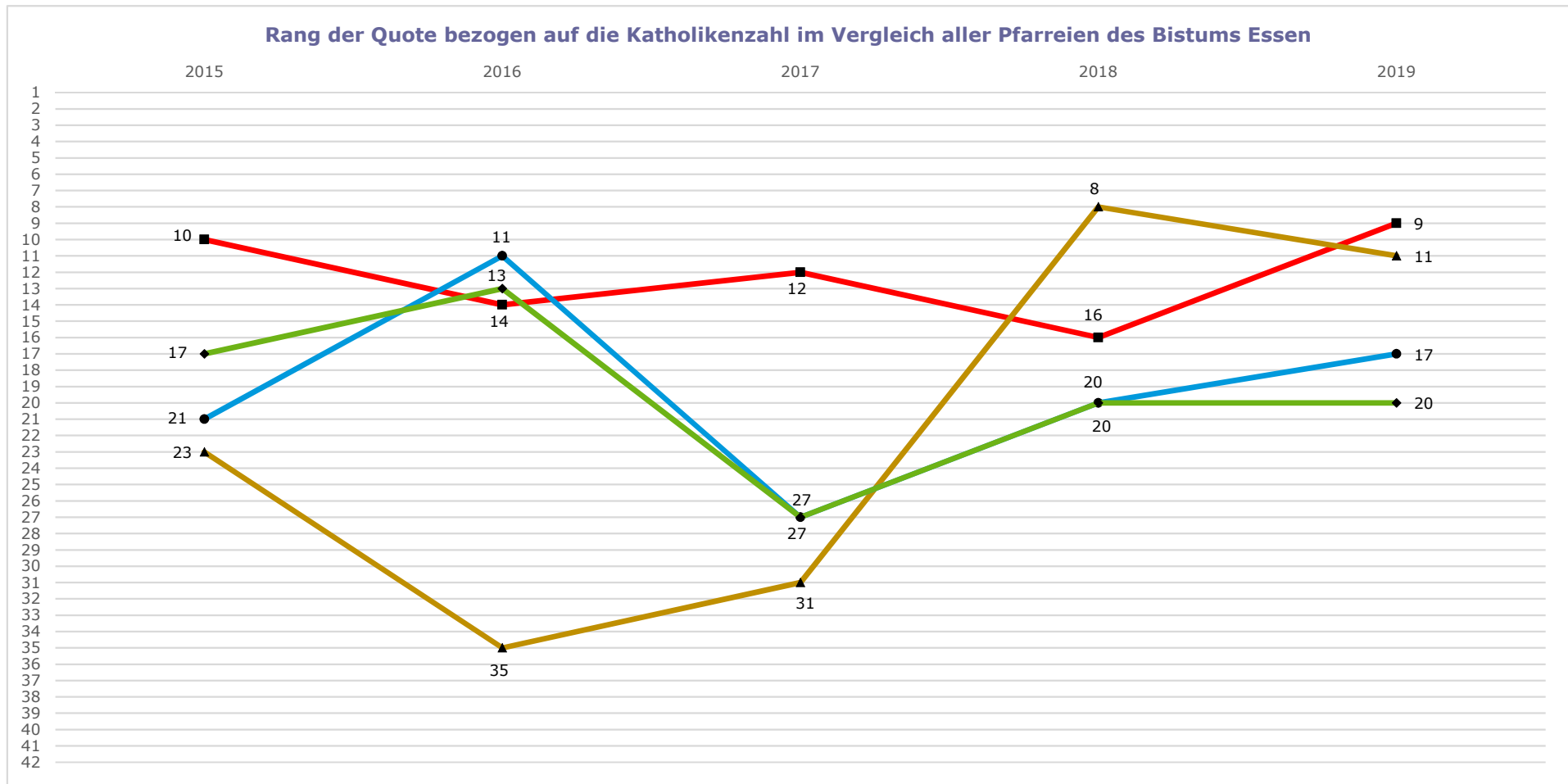
## Diagramme



### Legende

	A-Standort		C-Standort
	BB-Standort		Kapelle / Sonstiger Standort
	BC-Standort		Fremdsprachiger Gottesdienst (beliebiger Standort)

## Zeitliche Entwicklung der Gottesdienstteilnahme und der Amtshandlungen im Vergleich mit den anderen Pfarreien



Rang 1: Spitzenwert  
 Rang 2 - 5: Spitzengruppe  
 Rang 6 - 11: Weit überdurchschnittlich  
 Rang 12 - 17: Überdurchschnittlich

Rang 18 - 25: Durchschnittlich  
 Rang 26 - 31: Unterdurchschnittlich  
 Rang 32 - 37: Weit unterdurchschnittlich  
 Rang 38 - 41: Schlussfeld  
 Rang 42: Schlusslicht

## **Zusammenfassung der Ergebnisse**

Die Pfarrei St. Laurentius in Essen gehört bei weit überdurchschnittlicher Katholikenzahl zu den flächenmäßig kleineren Pfarreien des Bistums Essen.

Bei 23.655 Katholiken hat die Pfarrei für zehn Standorte Amtshandlungen gemeldet. Im Pfarrgebiet sind keine muttersprachlichen Gemeinden aktiv.

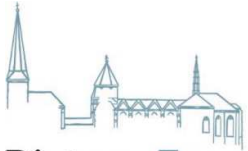
Bei insgesamt weit überdurchschnittlicher Teilnahmequote an den Sonntagsgottesdiensten gehören die vier Kirchen St. Laurentius, St. Barbara, St. Antonius und St. Joseph-Horst zur Gruppe der 100 am stärksten genutzten Gottesdienststandorte des Bistums. Die übrigen Kirchen und Kapellen sind durchweg wesentlich schwächer genutzt worden.

Bezogen auf die Katholikenzahl sind Taufen und Firmungen in weit überdurchschnittlicher Zahl gefeiert worden. Auch bei den Erstkommunionen und den Bestattungen wird ein überdurchschnittlicher Wert erreicht, während Trauungen etwa in dem für das Bistum Essen üblichen Maß ausgeführt worden sind. Innerhalb der Pfarrei sind die Amtshandlungen weit überwiegend an den vier A- und BB-Standorten vorgenommen worden, wobei die Verteilung innerhalb dieser Gruppe insgesamt etwa gleichmäßig ist. Kein Standort innerhalb des Pfarrgebiets vermeldet außergewöhnlich hohe Fallzahlen.

Im Vergleich zum Vorjahr ist der Gottesdienstbesuch angestiegen, obwohl die Zahl der im Durchschnitt beider Zähltermine gemeldeten Messen um 2,5 reduziert worden ist. Die Fallzahlen der Taufen, Erstkommunionen und Trauungen sind dagegen durchweg zurückgegangen.

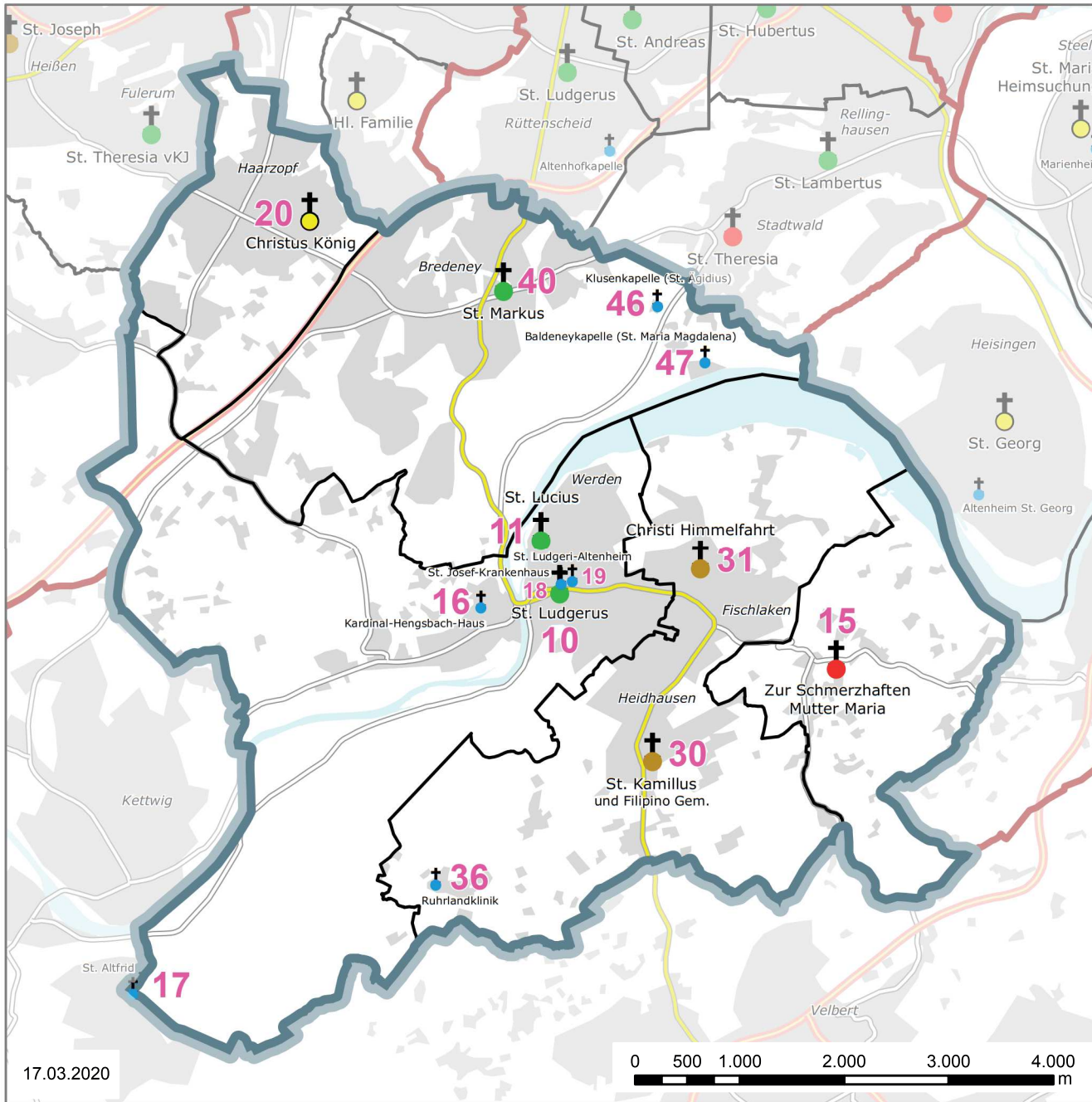
Das Votum der Pfarrei sieht vor, die Kirchen St. Laurentius und St. Barbara dauerhaft zu erhalten (A). St. Antonius und St. Joseph-Horst bleiben bis auf Weiteres geöffnet (BB), während alle übrigen Kirchen kurzfristig zur Disposition stehen (C).

Die A-Standorte vermelden 51% der Gottesdienstteilnehmenden und 42% der Amtshandlungen, während auf die zu schließenden Standorte 16% der Gottesdienstfeiernden und 8% der Amtshandlungen entfallen. Für alle im Jahreserhebungsbericht 2018 in Kategorie A, BB, BC oder C eingestuften Standorte ist im Jahr 2019 mindestens ein Sonntagsgottesdienst oder eine Amtshandlung gemeldet worden. Die bereits seit dem Jahr 2008 nicht mehr pastoral genutzte Kirche St. Marien in Essen-Steele-Rott ist im Januar 2020 formell profaniert worden (KABL 2/2020, Nr. 22). In das Kirchengebäude sollen Wohneinheiten integriert werden.



# Pfarrei 148 - St. Ludgerus, Essen

Bistum Essen



17.03.2020

## Gemeinden

10	St. Ludgerus	4.578 Kath.
20	Christus König	3.088 Kath.
30	St. Kamillus	3.757 Kath.
40	St. Markus	3.713 Kath.
		<b>15.136 Kath.</b>

## Standorte

10	<b>A</b> - St. Ludgerus	20	<b>BB</b> - Christus König
11	<b>A</b> - St. Lucius	30	<b>BC(M)</b> - St. Kamillus
15	<b>C</b> - Z. Schm. M. Maria	31	<b>BC</b> - Chr. Himmelf.
16	<b>K</b> - Kard.-Hengsb.-H.	36	<b>K</b> - Ruhrlandklinik
17	<b>K</b> - St. Altfred	40	<b>A</b> - St. Markus
18	<b>K</b> - Krhs. St. Josef	46	<b>K</b> - Klusenkapelle
19	<b>K</b> - AH St. Ludgeri	47	<b>K</b> - Baldeneykapelle

## Kirchengebäude



10




11



15



20



30



31



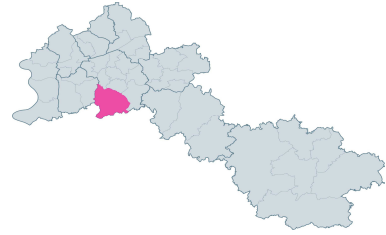
40

Keine Fotos  
der Standorte

16, 17, 18, 19, 36, 46, 47  
vorhanden

## St. Ludgerus, Essen

**Errichtung:** 01.02.2008  
**Größe:** 50,1 km<sup>2</sup>  
**Einwohner:** 41.795  
**Katholikenanteil:** 36,2 %  
**Pfarrer:** Jürgen Schmidt



	Zeitreihentabelle St. Ludgerus							
	Absolute Werte				Anteil an der Katholikenzahl (pro 1000 Katholiken / ‰)**			
	2016	2017	2018	2019	2016	2017	2018	2019
Katholiken (Hauptwohnsitz)	15.643	15.555	15.375	15.136				
Gemeinden	4	4	4	4				
Aktive Standorte*	15	14	14	14				
Sonntagsgottesdienste	21,0	19,5	19,5	17,5				
Gottesdienstfeiernde**	2.184	2.024	1.734	1.876	14,0	13,0	11,3	12,4
Taufen (Pfarrmitglieder)	148	116	98	135	9,5	7,5	6,4	8,9
Taufen (Amtshandlungen)	151	160	135	172	9,7	10,3	8,8	11,4
Kinder 0 - 1 Jahre	123	111	91	126				
Kinder 2 - 6 Jahre	17	29	33	30				
Kinder 7 - 13 Jahre	10	9	8	10				
Erwachsenentf. ab 14 J.	1	11	3	6				
Erstkommunionen	148	142	136	141	9,5	9,1	8,8	9,3
Firmungen	80	88	66	99	5,1	5,7	4,3	6,5
Trauungen	40	37	54	45	2,6	2,4	3,5	3,0
Eheleute beide kath.	27	22	32	20				
Eheleute kath. und ev.	4	4	13	18				
Eheleute kath. und sonst.	9	11	9	7				
Dispenstr. v.d. Formpflicht^	1	3	2	5				
Sanatio in radice-Fälle^	0	0	0	0				
Übertritte (Eintritte)	7	7	7	9	0,4	0,5	0,5	0,6
Wiederaufnahmen	5	12	11	1	0,3	0,8	0,7	0,1
Austritte	88	97	145	187	5,6	6,2	9,4	12,4
Bestattungen	182	177	191	183	11,6	11,4	12,4	12,1

\*: Hier ist die Anzahl der Standorte angegeben, für die die Pfarrei Amtshandlungen gemeldet hat. \*\*: Anteil Gottesdienstfeiernde pro 100 Kath. (%)  
 ^: Sonderfälle bei kirchlichen Trauungen: Dispenstr. v.d. Formpflicht sind kirchliche Trauungen, bei denen die Erlaubis erteilt wurde, sie nicht im Rahmen eines römisch-katholischen Gottesdienstes auszuführen. Bei Sanatio in radice-Fällen wird eine eigentlich nach dem Kirchenrecht ungültige Eheschließung im Nachhinein doch noch für gültig erklärt,

### Vergleich zu den anderen Pfarreien im Bistum Essen

<b>Katholikenzahl:</b>	26	<b>Taufen (Amtsh.):</b>	2
<b>Fläche:</b>	11	<b>Erstkommunionen:</b>	1
<b>Gottesdienstbesuch</b>	3	<b>Firmungen:</b>	2
(je 100 Kath.)		<b>Trauungen:</b>	2
		<b>Bestattungen:</b>	14

Angegeben ist der Rang von 1 - 42, wobei 1 der höchste und 42 der niedrigste Wert aller Pfarreien im Bistum Essen ist.  
 Der Rangfolge bei den Amtshandlungen liegt jeweils der Anteil pro 1000 Katholiken zu Grunde.

## Standorte im Pfarrgebiet, für die Amtshandlungen gemeldet wurden

Allgemeine Aktivitäten an...		Fremdsprachige Gottesdienste an...		Sprachen:
A-Standorten:	3	A-Standorten:	0	-
BB-Standorten:	1	BB-Standorten:	0	-
BC- und C-Standorten:	3	BC- und C-Standorten:	1	Filipino
Kapellen / Sonstige Kirchen:	7	Kapellen / Sonstige Kirchen:	0	-

Nr. Standort / Kirche		T	Amtshandlungen an den Standorten										Rang*    Rang Gl.    ...von				
			1. Termin		2. Termin		Gottesdienstteilnahme										
			Anzahl    TN		Anzahl    TN		Durchschnitt beider Termine			am Standort					im Vergleich zu anderen Standorten		
							Anzahl	TN	Ant. K.	Ant. Dt.	Ant. Pf.	Rang*			Rang Gl.	...von	
10	St. Ludgerus	A	1	136	1	176	1,0	156,0	1,03	8,5	8,3	142	68	86			
11	St. Lucius	A	2	206	2	269	2,0	237,5	1,57	13,0	12,7	79	46	86			
40	St. Markus	A	3	421	3	599	3,0	510,0	3,37	27,8	27,2	15	10	86			
20	Christus König	BB	2	222	2	195	2,0	208,5	1,38	11,4	11,1	102	17	49			
30	St. Kamillus	BC	1	53	1	83	1,0	68,0	0,45	3,7	3,6	237	21	23			
31	Christi Himmelfahrt	BC	2	233	2	166	2,0	199,5	1,32	10,9	10,6	109	12	23			
15	Zur Schmerzhaften Mutter Maria	C	1	65	1	67	1,0	66,0	0,44	3,6	3,5	242	55	84			
16	Kapelle Kardinal-Hengsbach-Haus, Werden	K	1	36	1	114	1,0	75,0	0,50	4,1	4,0	227	14	73			
17	Kapelle St. Altfrid, Kettwig	K	1	254	1	208	1,0	231,0	1,53	12,6	12,3	85	1	73			
18	Krankenhauskapelle St. Josef, Werden	K	1	24	1	24	1,0	24,0	0,16	1,3	1,3	323	57	73			
19	Altenheimkapelle St. Ludgeri, Werden	K	1	36	1	59	1,0	47,5	0,31	2,6	2,5	281	35	73			
36	Kapelle Ruhrländlinik, Heidhausen	K	1	11	1	10	1,0	10,5	0,07	0,6	0,6	345	69	73			
46	Klusenkapelle St. Ägidius, Bredeney	K	0	0	0	0	0,0	0,0	0,00	0,0	0,0	x	x	x			
47	Baldeneykapelle St. Maria Magdalena, Bredeney	K	0	0	0	0	0,0	0,0	0,00	0,0	0,0	x	x	x			
39	St. Kamillus - Filipino Gottesdienste	M	1	85	0	0	0,5	42,5	0,28	-----	2,3	286	24	35			
00	Pfarrei St. Ludgerus - Summe		<b>18</b>	<b>1.782</b>	<b>17</b>	<b>1.970</b>	<b>17,5</b>	<b>1.876</b>	<b>12,39</b>	<b>100,0</b>	<b>100,0</b>	<b>-----</b>	<b>3</b>	<b>42</b>			

\*: von 351 Standorten, für die Gottesdienste gemeldet wurden.

## Standorte im Pfarrgebiet, für die Amtshandlungen gemeldet wurden

Allgemeine Aktivitäten an...		Fremdsprachige Gottesdienste an...		Sprachen:
A-Standorten:	3	A-Standorten:	0	-
BB-Standorten:	1	BB-Standorten:	0	-
BC- und C-Standorten:	3	BC- und C-Standorten:	1	Filipino
Kapellen / Sonstige Kirchen:	7	Kapellen / Sonstige Kirchen:	0	-

Nr. Standort / Kirche	T	Amtshandlungen an den Standorten												
		Taufen (Amtshandlungen)						Erstkommunionen						
		am Standort		im Vergleich z.a. Standorten				am Standort		im Vergleich z.a. Standorten				
		Anzahl	Ant. K.	Ant. Pf.	Rang*	Rang Gl.	...von	Anzahl	Ant. K.	Ant. Pf.	Rang**	Rang Gl.	...von	
10 St. Ludgerus	A	31	2,05	18,0	47	33	86	38	2,51	27,0	38	24	78	
11 St. Lucius	A	9	0,59	5,2	180	79	86	0	0,00	0,0	x	x	x	
40 St. Markus	A	27	1,78	15,7	61	43	86	45	2,97	31,9	18	11	78	
20 Christus König	BB	32	2,11	18,6	42	8	52	24	1,59	17,0	77	12	39	
30 St. Kamillus	BC	29	1,92	16,9	56	5	22	12	0,79	8,5	149	13	18	
31 Christi Himmelfahrt	BC	12	0,79	7,0	154	10	22	12	0,79	8,5	149	13	18	
15 Zur Schmerzhaften Mutter Maria	C	8	0,53	4,7	190	46	80	0	0,00	0,0	x	x	x	
16 Kapelle Kardinal-Hengsbach-Haus, Werden	K	1	0,07	0,6	243	15	25	0	0,00	0,0	x	x	x	
17 Kapelle St. Altfrid, Kettwig	K	8	0,53	4,7	190	5	25	10	0,66	7,1	159	1	1	
18 Krankenhauskapelle St. Josef, Werden	K	0	0,00	0,0	x	x	x	0	0,00	0,0	x	x	x	
19 Altenheimkapelle St. Ludgeri, Werden	K	0	0,00	0,0	x	x	x	0	0,00	0,0	x	x	x	
36 Kapelle Ruhrländlinik, Heidhausen	K	0	0,00	0,0	x	x	x	0	0,00	0,0	x	x	x	
46 Klusenkapelle St. Ägidius, Bredene	K	13	0,86	7,6	143	3	25	0	0,00	0,0	x	x	x	
47 Baldeneykapelle St. Maria Magdalena, Bredene	K	2	0,13	1,2	229	12	25	0	0,00	0,0	x	x	x	
00 Pfarrei St. Ludgerus - Summe		<b>172</b>	<b>11,36</b>	<b>100,0</b>	-----	<b>2</b>	<b>42</b>	<b>141</b>	<b>9,32</b>	<b>100,0</b>	-----	<b>1</b>	<b>42</b>	

\*: von 266 Standorten, für die Taufen gemeldet wurden.

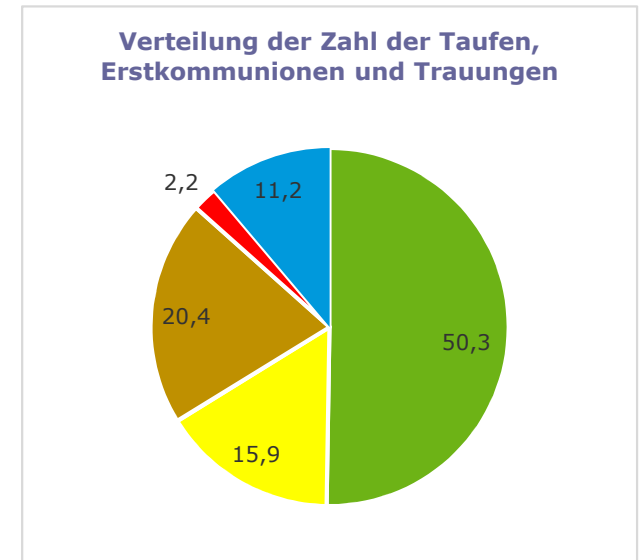
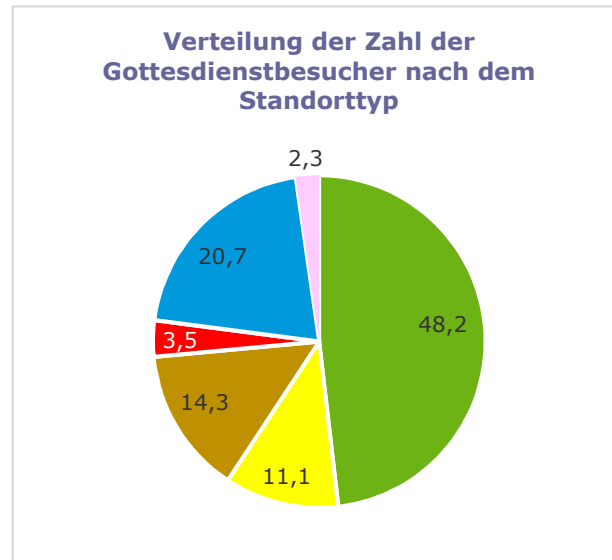
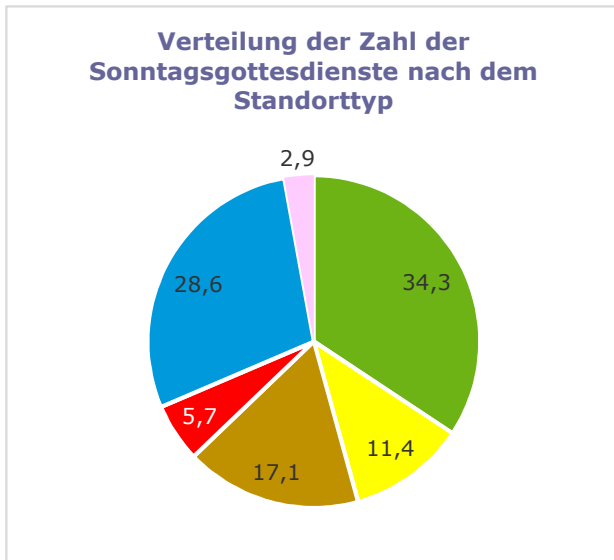
\*: von 180 Standorten, für die Erstkommunionen gemeldet wurden.











		Amtshandlungen an den Standorttypen im Pfarrgebiet												
Nr.	Standorttyp	T	Absolute Anzahl					Anteil am Gesamtwert der Pfarrei						
			Gottesdienst.		Taufen	Erstk.	Trau.	Tf/E/Tr	Gottesdienst.		Taufen	Erstk.	Trau.	Tf/E/Tr
			GTDZ	GTDN	TF	EK	TRG	GES	GTDZ	GTDN	TF	EK	TRG	GES
1	A-Standort	A	6,0	903,5	67	83	30	180	34,3	48,2	39,0	58,9	66,7	50,3
2	BB-Standort	BB	2,0	208,5	32	24	1	57	11,4	11,1	18,6	17,0	2,2	15,9
3	BC-Standort	BC	3,0	267,5	41	24	8	73	17,1	14,3	23,8	17,0	17,8	20,4
4	C-Standort	C	1,0	66,0	8	0	0	8	5,7	3,5	4,7	0,0	0,0	2,2
5	Kapelle	K	5,0	388,0	24	10	6	40	28,6	20,7	14,0	7,1	13,3	11,2
6	Fremdsprachiger Gottesdienst	M	0,5	42,5	-----	-----	-----	-----	2,9	2,3	-----	-----	-----	-----
Pfarrei St. Ludgerus - Summe			<b>17,5</b>	<b>1876</b>	<b>172</b>	<b>141</b>	<b>45</b>	<b>358</b>	<b>100</b>	<b>100</b>	<b>100</b>	<b>100</b>	<b>100</b>	<b>100</b>

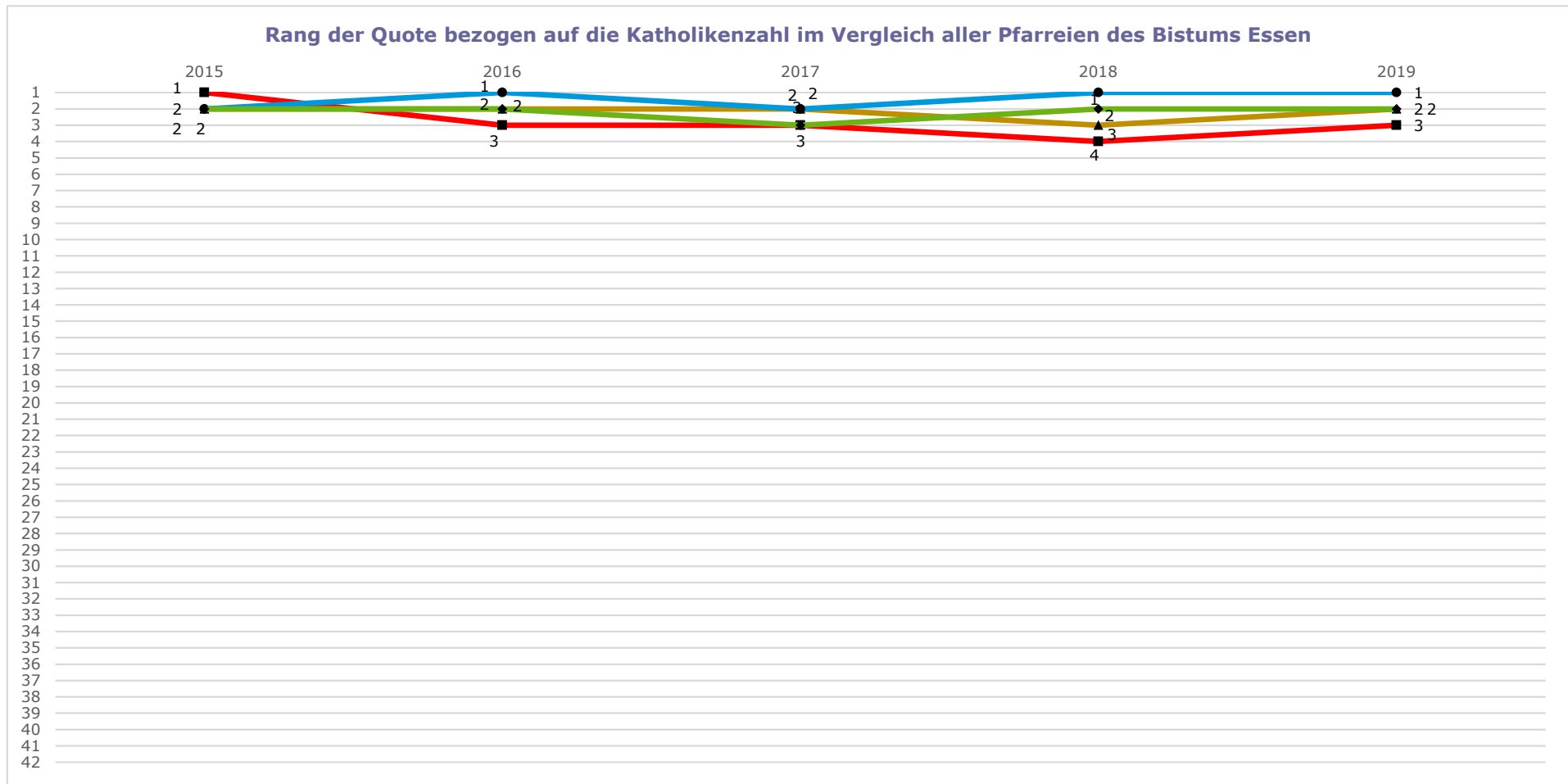
## Diagramme



### Legende

	A-Standort		C-Standort
	BB-Standort		Kapelle / Sonstiger Standort
	BC-Standort		Fremdsprachiger Gottesdienst (beliebiger Standort)

## Zeitliche Entwicklung der Gottesdienstteilnahme und der Amtshandlungen im Vergleich mit den anderen Pfarreien



■ Gottesdienstteilnahmequote  
■ Taufquote  
■ Erstkommunionquote  
■ Trauungsquote

Rang 1: Spitzenwert  
 Rang 2 - 5: Spitzengruppe  
 Rang 6 - 11: Weit überdurchschnittlich  
 Rang 12 - 17: Überdurchschnittlich

Rang 18 - 25: Durchschnittlich  
 Rang 26 - 31: Unterdurchschnittlich  
 Rang 32 - 37: Weit unterdurchschnittlich  
 Rang 38 - 41: Schlussfeld  
 Rang 42: Schlusslicht

## Zusammenfassung der Ergebnisse

Die Pfarrei St. Ludgerus in Essen gehört bei unterdurchschnittlicher Katholikenzahl zu den flächenmäßig großen Pfarreien des Bistums Essen.

Bei 15.136 Katholiken verfügt sie über insgesamt vierzehn aktive Standorte. An der Gemeindekirche St. Kamillus werden zusätzlich Gottesdienste der Filipino-Personalgemeinde gefeiert.

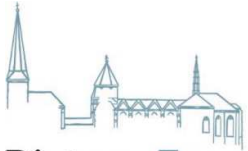
Die Pfarrei St. Ludgerus gehört bei der Gottesdienstteilnahmequote zur Spitzengruppe des Bistums (Rang 3), wobei die Kirchen St. Markus und St. Lucius, sowie die Kapelle St. Altfrid zu den 100 besuchsstärksten Standorten des Bistums gehören. Weiterhin gibt es noch mehrere andere Standorte mit relativ hohen Gottesdienstfeierndenzahlen, die aber keinen zweistelligen Rang belegen.

Bezogen auf die Katholikenzahl gehört die Pfarrei St. Ludgerus bei den Taufen (Rang 2), Erstkommunionen (Rang 1), Firmungen (Rang 2) und Trauungen (Rang 2) jeweils zur Spitzengruppe des Bistums. Bei den Taufen und Trauungen wird sie nur von der Pfarrei der Wallfahrtskirche St. Marien (Bochum-Stiepel) übertroffen, die durch ihre besondere Situation immer außergewöhnlich viele Amtshandlungen vornimmt. Es gibt keinen einzelnen Standort im Pfarrgebiet, der ungewöhnlich hohe Fallzahlen hat; vielmehr wird die Spitzenposition dadurch erreicht, dass jeweils mehrere Standorte hohe Werte vermelden und auch mehrere Kapellenstandorte einbezogen werden. Bei den Trauungen vermeldet allerdings die Pfarrkirche St. Ludgerus den zweithöchsten Einzelwert aller Standorte des Bistums Essen. Bestattungen wurden ebenfalls in überdurchschnittlicher Zahl ausgeführt.

Im Vergleich zum Vorjahr ist der Gottesdienstbesuch auf einem bereits sehr hohen Niveau weiter angestiegen, obwohl die Zahl der im Durchschnitt beider Zähltermine gemeldeten Messen um 2,0 reduziert worden ist. Die Zahl der Trauungen ist erheblich gefallen, während die Zahl der Taufen massiv angestiegen ist. Auch bei den Erstkommunionen ergibt sich eine Steigerung gegenüber dem Vorjahr.

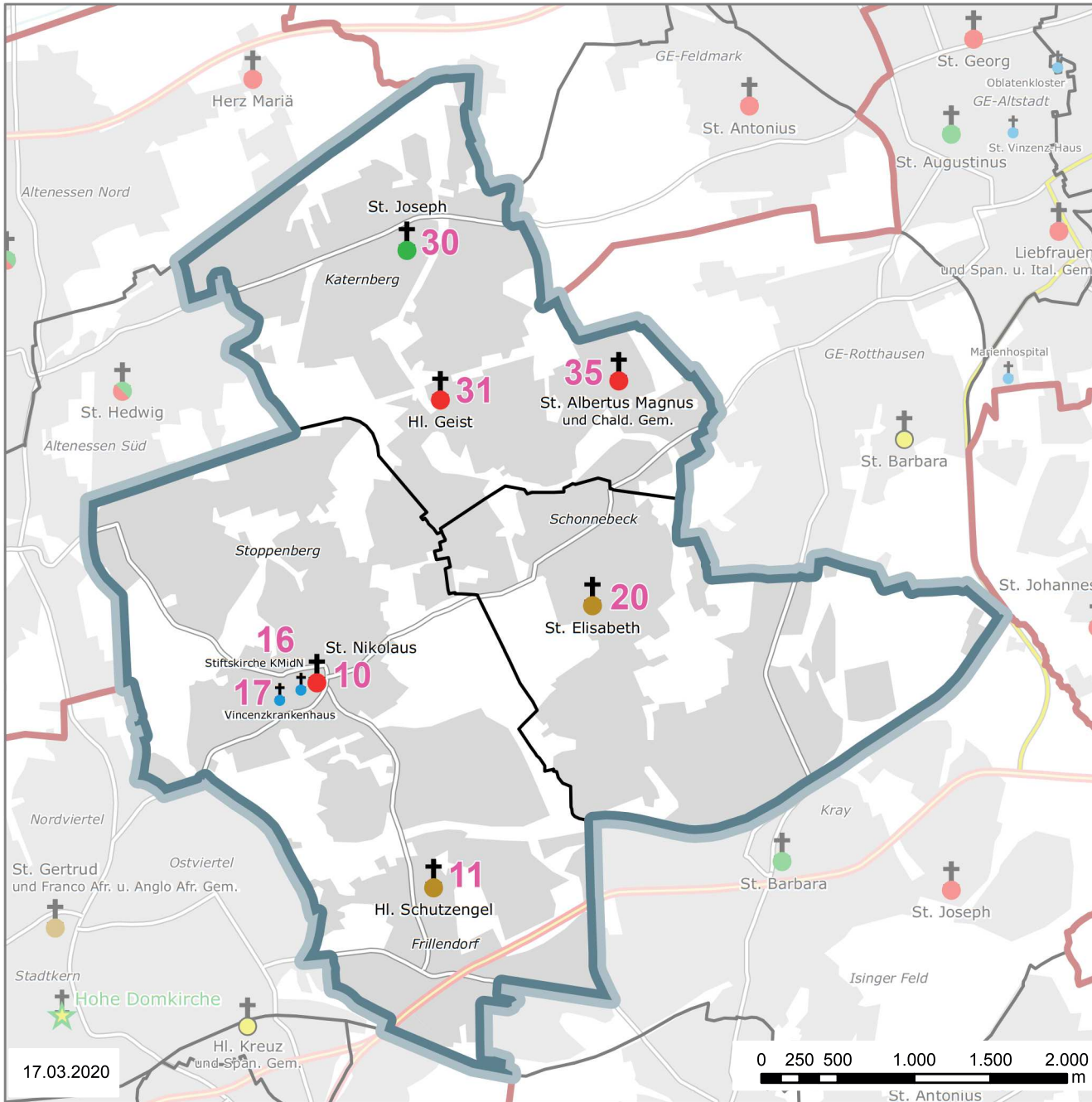
Das Votum der Pfarrei sieht vor, die Kirchen St. Ludgerus, St. Markus und St. Lucius dauerhaft zu erhalten (A). Christus König bleibt bis auf Weiteres geöffnet (BB), während St. Kamillus und Christi Himmelfahrt mittelfristig zur Disposition stehen (BC). Der Standort „Zur Schmerzhaften Mutter Maria“ ist bereits kurzfristig als „zur pastoralen Arbeit nicht mehr unbedingt erforderlich“ eingestuft worden (C). Im Pfarrgebiet sind mehrere Fördervereine aktiv, die sich für den weiteren Erhalt der vier BB-, BC- und C-Standorte, aber auch für andere Themenfelder der pastoralen Arbeit im Pfarrgebiet einsetzen.

Die A-Standorte vermelden insgesamt etwa die Hälfte der deutschsprachigen Gottesdienstfeiernden und Amtshandlungen, während auf die BC- und C-Standorte zusammengenommen 18% der Gottesdienstteilnehmenden und 23% der Amtshandlungen entfallen. Für alle im Jahreserhebungsbericht 2018 in Kategorie A, BB, BC oder C eingestuften Standorte ist im Jahr 2019 mindestens ein Sonntagsgottesdienst oder eine Amtshandlung gemeldet worden.



# Pfarrei 149 - St. Nikolaus, Essen

Bistum Essen



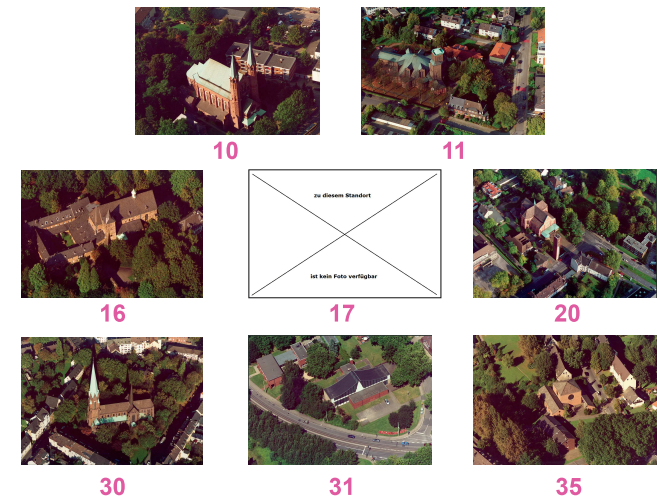
## Gemeinden

10	St. Nikolaus	7.432 Kath.
20	St. Elisabeth	5.136 Kath.
30	St. Joseph	6.707 Kath.
		<hr/>
		19.275 Kath.

## Standorte

- 10 **C** - St. Nikolaus, Stoppenberg
- 11 **BC** - Hl. Schutzengel, Frillendorf
- 16 **K** - Stiftskirche Karmel M.i.d.N., Stoppenberg
- 17 **K** - Vincenzkrankenhaus, Stoppenberg
- 20 **BC** - St. Elisabeth, Schonnebeck
- 30 **A** - St. Joseph, Katernberg
- 31 **C** - Hl. Geist, Katernberg
- 35 **C (M)** - St. Albertus Magnus, Katernberg\*

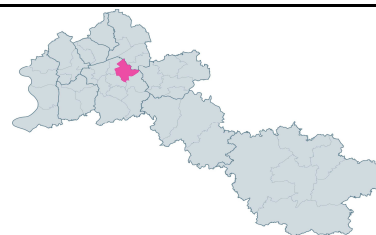
## Kirchengebäude



\*: Die Kirche St. Albertus Magnus wird von der am 16.10.2008 errichteten chaldäisch-katholischen Personalpfarrei „Mar Addai und Mar Mari“ genutzt. Die Amtshandlungen dieser Personalpfarrei sind auf einem eigenen Blatt angegeben und deshalb in den Zahlen der Pfarrei St. Nikolaus nicht mit enthalten.

## St. Nikolaus, Essen

**Errichtung:** 01.04.2008  
**Größe:** 18,4 km<sup>2</sup>  
**Einwohner:** 60.921  
**Katholikenanteil:** 31,6 %  
**Pfarrer:** Norbert Linden



	Zeitreihentabelle St. Nikolaus							
	Absolute Werte				Anteil an der Katholikenzahl (pro 1000 Katholiken / ‰)**			
	2016	2017	2018	2019	2016	2017	2018	2019
Katholiken (Hauptwohnsitz)	20.321	20.139	19.666	19.275				
Gemeinden	3	3	3	3				
Aktive Standorte*	9	7	7	7				
Sonntagsgottesdienste	10,0	7,0	9,0	9,0				
Gottesdienstfeiernde**	1.217	959	1.008	1.010	6,0	4,8	5,1	5,2
Taufen (Pfarrmitglieder)	134	150	142	104	6,6	7,4	7,2	5,4
Taufen (Amtshandlungen)	134	131	111	112	6,6	6,5	5,6	5,8
Kinder 0 - 1 Jahre	101	94	75	84				
Kinder 2 - 6 Jahre	24	21	27	24				
Kinder 7 - 13 Jahre	6	16	8	2				
Erwachsenentf. ab 14 J.	3	0	1	2				
Erstkommunionen	126	144	0	120	6,2	7,2	0,0	6,2
Firmungen	79	83	55	57	3,9	4,1	2,8	3,0
Trauungen	33	34	32	14	1,6	1,7	1,6	0,7
Eheleute beide kath.	18	24	18	6				
Eheleute kath. und ev.	9	7	10	5				
Eheleute kath. und sonst.	6	3	4	3				
Dispenstr. v.d. Formpflicht^	1	2	1	2				
Sanatio in radice-Fälle^	0	0	0	0				
Übertritte (Eintritte)	2	7	1	1	0,1	0,3	0,1	0,1
Wiederaufnahmen	6	4	3	4	0,3	0,2	0,2	0,2
Austritte	69	61	97	114	3,4	3,0	4,9	5,9
Bestattungen	231	199	239	258	11,4	9,9	12,2	13,4

\*: Hier ist die Anzahl der Standorte angegeben, für die die Pfarrei Amtshandlungen gemeldet hat. \*\*: Anteil Gottesdienstfeiernde pro 100 Kath. (%)  
 ^: Sonderfälle bei kirchlichen Trauungen: Dispenstr. v.d. Formpflicht sind kirchliche Trauungen, bei denen die Erlaubis erteilt wurde, sie nicht im Rahmen eines römisch-katholischen Gottesdienstes auszuführen. Bei Sanatio in radice-Fällen wird eine eigentlich nach dem Kirchenrecht ungültige Eheschließung im Nachhinein doch noch für gültig erklärt,

### Vergleich zu den anderen Pfarreien im Bistum Essen

<b>Katholikenzahl:</b>	18	<b>Taufen (Amtsh.):</b>	29
<b>Fläche:</b>	28	<b>Erstkommunionen:</b>	18
<b>Gottesdienstbesuch</b>	38	<b>Firmungen:</b>	28
(je 100 Kath.)		<b>Trauungen:</b>	39
		<b>Bestattungen:</b>	3

Angegeben ist der Rang von 1 - 42, wobei 1 der höchste und 42 der niedrigste Wert aller Pfarreien im Bistum Essen ist.  
 Der Rangfolge bei den Amtshandlungen liegt jeweils der Anteil pro 1000 Katholiken zu Grunde.

## Standorte im Pfarrgebiet, für die Amtshandlungen gemeldet wurden

Allgemeine Aktivitäten an...		Fremdsprachige Gottesdienste an...		Sprachen:
A-Standorten:	1	A-Standorten:	0	-
BB-Standorten:	0	BB-Standorten:	0	-
BC- und C-Standorten:	4 (+1)	BC- und C-Standorten:	(1)	Chaldäer
Kapellen / Sonstige Kirchen:	2	Kapellen / Sonstige Kirchen:	0	-

		Amtshandlungen an den Standorten												
		Gottesdienstteilnahme												
		1. Termin		2. Termin		Durchschnitt beider Termine								
						am Standort		im Vergleich zu anderen Standorten						
Nr.	Standort / Kirche	T	Anzahl	TN	Anzahl	TN	Anzahl	TN	Ant. K.	Ant. Dt.	Ant. Pf.	Rang*	Rang Gl.	...von
30	St. Joseph	A	1	223	1	228	1,0	225,5	1,17	22,3	22,3	90	50	86
11	Hl. Schutzengel	BC	2	198	2	202	2,0	200,0	1,04	19,8	19,8	108	11	23
20	St. Elisabeth	BC	2	254	2	247	2,0	250,5	1,30	24,8	24,8	70	7	23
10	St. Nikolaus	C	1	179	1	241	1,0	210,0	1,09	20,8	20,8	99	9	84
31	Hl. Geist	C	1	66	1	63	1,0	64,5	0,33	6,4	6,4	247	59	84
35	St. Albertus Magnus	C	0	0	0	0	0,0	0,0	0,00	0,0	0,0	x	x	x
16	Stiftskirche Karmel Maria in der Not	K	1	35	1	40	1,0	37,5	0,19	3,7	3,7	298	41	73
17	Vincenzkrankenhaus	K	1	20	1	23	1,0	21,5	0,11	2,1	2,1	326	59	73
39	St. Albertus M. - Chaldäische Gottesdienste	M	*	*	(Eigenständige Personalpfarrei)				*	*	*	*	*	*
00	Pfarrei St. Nikolaus - Summe		<b>9</b>	<b>975</b>	<b>9</b>	<b>1.044</b>	<b>9,0</b>	<b>1.010</b>	<b>5,24</b>	<b>100,0</b>	<b>100,0</b>	-----	<b>38</b>	<b>42</b>

\*: von 351 Standorten, für die Gottesdienste gemeldet wurden.

		Amtshandlungen an den Standorten												
		Taufen (Amtshandlungen)						Erstkommunionen						
		am Standort			im Vergleich z.a. Standorten			am Standort			im Vergleich z.a. Standorten			
Nr.	Standort / Kirche	T	Anzahl	Ant. K.	Ant. Pf.	Rang*	Rang Gl.	...von	Anzahl	Ant. K.	Ant. Pf.	Rang**	Rang Gl.	...von
30	St. Joseph	A	32	1,66	28,6	42	30	86	39	2,02	32,5	34	21	78
11	Hl. Schutzengel	BC	7	0,36	6,3	199	19	22	0	0,00	0,0	x	x	x
20	St. Elisabeth	BC	32	1,66	28,6	42	4	22	33	1,71	27,5	49	4	18
10	St. Nikolaus	C	39	2,02	34,8	22	1	80	48	2,49	40,0	15	4	44
31	Hl. Geist	C	2	0,10	1,8	229	65	80	0	0,00	0,0	x	x	x
35	St. Albertus Magnus	C	0	0,00	0,0	x	x	x	0	0,00	0,0	x	x	x
16	Stiftskirche Karmel Maria in der Not	K	0	0,00	0,0	x	x	x	0	0,00	0,0	x	x	x
17	Vincenzkrankenhaus	K	0	0,00	0,0	x	x	x	0	0,00	0,0	x	x	x
00	Pfarrei St. Nikolaus - Summe		<b>112</b>	<b>5,81</b>	<b>100,0</b>	-----	<b>29</b>	<b>42</b>	<b>120</b>	<b>6,23</b>	<b>100,0</b>	-----	<b>18</b>	<b>42</b>

\*: von 266 Standorten, für die Taufen gemeldet wurden.

\*: von 180 Standorten, für die Erstkommunionen gemeldet wurden.

## Standorte im Pfarrgebiet, für die Amtshandlungen gemeldet wurden

Allgemeine Aktivitäten an...		Fremdsprachige Gottesdienste an...		Sprachen:
A-Standorten:	1	A-Standorten:	0	-
BB-Standorten:	0	BB-Standorten:	0	-
BC- und C-Standorten:	4 (+1)	BC- und C-Standorten:	(1)	Chaldäer
Kapellen / Sonstige Kirchen:	2	Kapellen / Sonstige Kirchen:	0	-

		Amtshandlungen an den Standorten												
		Trauungen						Vergleich zum Vorjahr						
		am Standort		im Vergleich z.a. Standorten				Erhöhung oder Verringerung im Jahr 2018 <sup>2</sup>						
Nr.	Standort / Kirche	T	am Standort		im Vergleich z.a. Standorten				Gottesdienst <sup>o</sup>		Taufen	Erstk.	Trau.	Tf/E/Tr
			Anzahl	Ant. K.	Ant. Pf.	Rang*	Rang Gl.	...von	Anzahl	TN	TF	EK <sup>2</sup>	TRG	GES <sup>2</sup>
30	St. Joseph	A	3	0,16	21,4	101	54	79	+0,0	-24,0	-1	-9	-6	-16
11	Hl. Schutzengel	BC	4	0,21	28,6	81	5	18	+0,0	-29,0	+5	+0	+3	+8
20	St. Elisabeth	BC	2	0,10	14,3	129	11	18	+0,0	+31,5	-2	-20	-3	-25
10	St. Nikolaus	C	5	0,26	35,7	63	8	54	+0,0	+62,0	-1	+5	-12	-8
31	Hl. Geist	C	0	0,00	0,0	x	x	x	+0,0	-18,5	+0	+0	+0	+0
35	St. Albertus Magnus	C	0	0,00	0,0	x	x	x	+0,0	+0,0	+0	+0	+0	+0
16	Stiftskirche Karmel Maria in der Not	K	0	0,00	0,0	x	x	x	+0,0	-4,0	+0	+0	+0	+0
17	Vincenzkrankenhaus	K	0	0,00	0,0	x	x	x	+0,0	-16,0	+0	+0	+0	+0
00	Pfarrei St. Nikolaus - Summe		<b>14</b>	<b>0,73</b>	<b>100,0</b>	-----	<b>39</b>	<b>42</b>	<b>+0,0</b>	<b>+2,0</b>	<b>+1</b>	<b>-24</b>	<b>-18</b>	<b>-41</b>

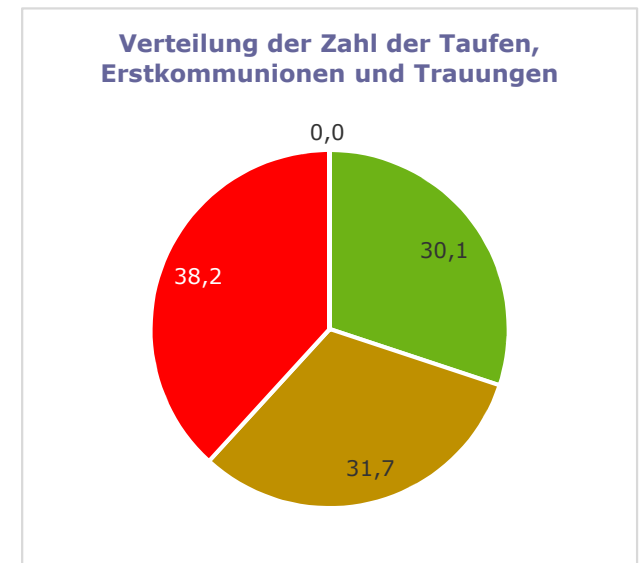
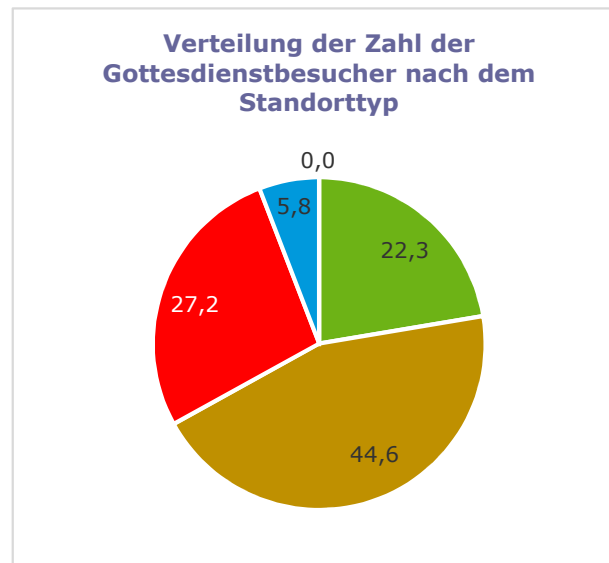
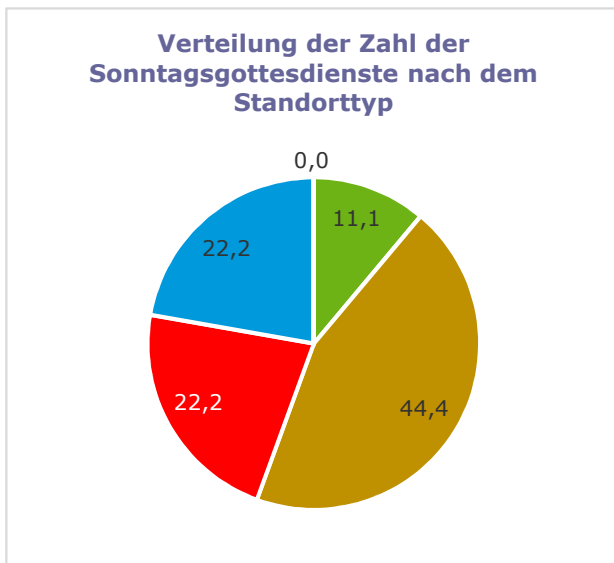
\*: von 208 Standorten, für die Trauungen gemeldet wurden.

<sup>o</sup>: Deutsche und fremdsprachige Gottesdienste sind hier zusammengefasst







<sup>2</sup>: Vergleich der Erstkommunionen mit 2017, da die Pfarrei im Jahr 2018 keine durchgeführt hat.

		Amtshandlungen an den Standorttypen im Pfarrgebiet												
Nr.	Standorttyp	T	Absolute Anzahl					Anteil am Gesamtwert der Pfarrei						
			Gottesdienst.		Taufen	Erstk.	Trau.	Tf/E/Tr	Gottesdienst.		Taufen	Erstk.	Trau.	Tf/E/Tr
			GTDZ	GTDN	TF	EK	TRG	GES	GTDZ	GTDN	TF	EK	TRG	GES
1	A-Standort	A	1,0	225,5	32	39	3	74	11,1	22,3	28,6	0,0	21,4	30,1
2	BC-Standort	BC	4,0	450,5	39	33	6	78	44,4	44,6	34,8	0,0	42,9	31,7
3	C-Standort	C	2,0	274,5	41	48	5	94	22,2	27,2	36,6	0,0	35,7	38,2
4	Kapelle	K	2,0	59,0	0	0	0	0	22,2	5,8	0,0	0,0	0,0	0,0
5	Fremdsprachiger Gottesdienst	M	0,0	0,0	-----	-----	-----	-----	0,0	0,0	-----	-----	-----	-----
Pfarrei St. Nikolaus - Summe			<b>9,0</b>	<b>1010</b>	<b>112</b>	<b>120</b>	<b>14</b>	<b>246</b>	<b>100</b>	<b>100</b>	<b>100</b>	<b>0</b>	<b>100</b>	<b>100</b>

## Diagramme

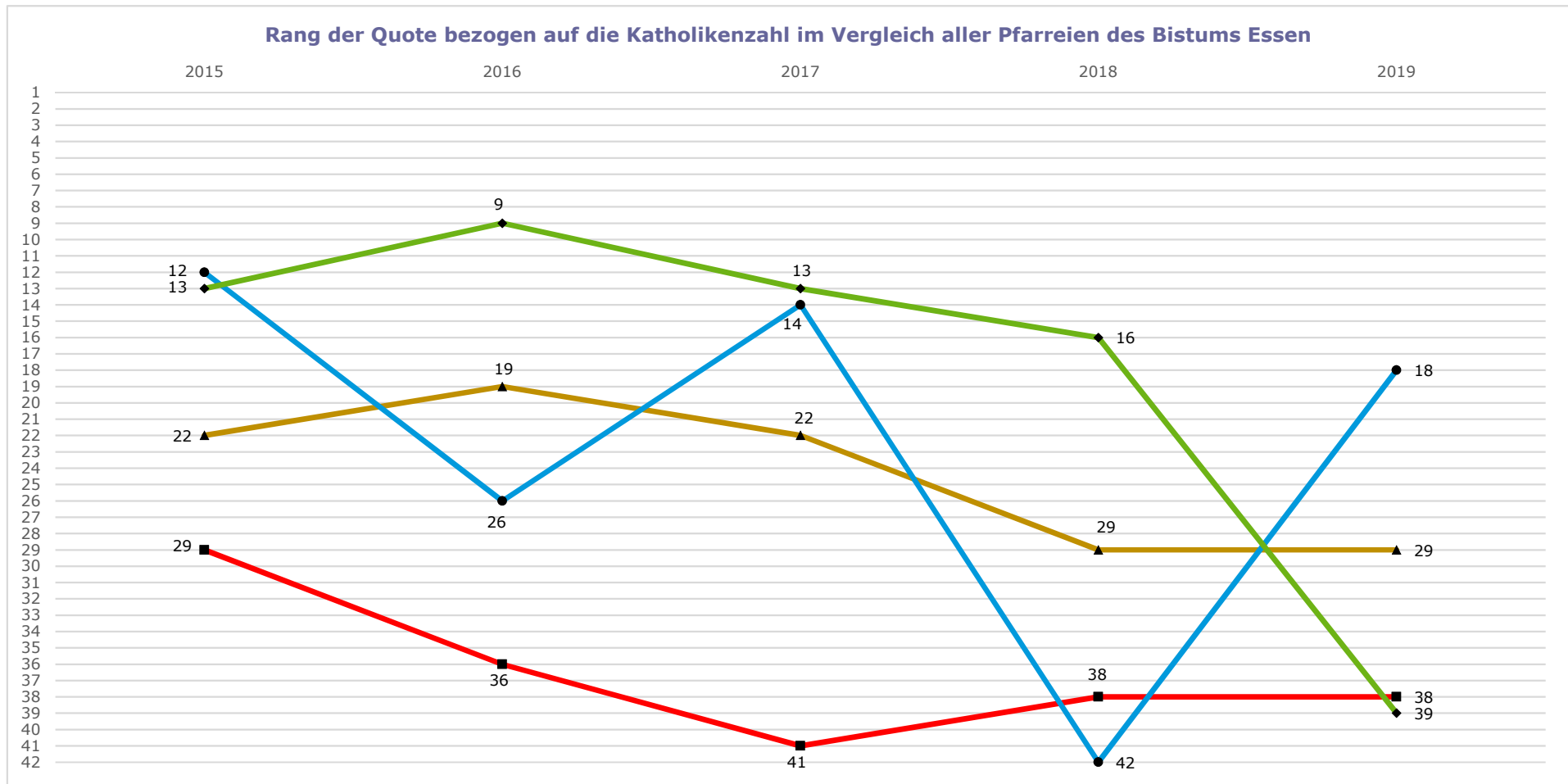


### Legende

 A-Standort	 C-Standort
 BB-Standort	 Kapelle / Sonstiger Standort
 BC-Standort	 Fremdsprachiger Gottesdienst (beliebiger Standort)



## Zeitliche Entwicklung der Gottesdienstteilnahme und der Amtshandlungen im Vergleich mit den anderen Pfarreien



■ Gottesdienstteilnahmequote  
■ Taufquote  
■ Erstkommunionquote  
■ Trauungsquote

Rang 1: Spitzenwert  
 Rang 2 - 5: Spitzengruppe  
 Rang 6 - 11: Weit überdurchschnittlich  
 Rang 12 - 17: Überdurchschnittlich

Rang 18 - 25: Durchschnittlich  
 Rang 26 - 31: Unterdurchschnittlich  
 Rang 32 - 37: Weit unterdurchschnittlich  
 Rang 38 - 41: Schlussfeld  
 Rang 42: Schlusslicht

## Zusammenfassung der Ergebnisse

Die Pfarrei St. Nikolaus in Essen gehört bei etwa durchschnittlicher Katholikenzahl zu den flächenmäßig kleinen Pfarreien des Bistums Essen.

Bei 19.275 Katholiken verfügt sie über insgesamt sieben aktive Standorte: Die Kirche St. Albertus Magnus wird ausschließlich von der chaldäisch-katholischen Personalpfarrei Mar Addai und Mar Mari genutzt, die unabhängig von der Pfarrei St. Nikolaus ist und eigene Kirchenbücher führt. Die Amtshandlungen der chaldäischen Pfarrei sind – anders als bei den übrigen muttersprachlichen Personalgemeinden – nicht der Pfarrei St. Nikolaus zugeschlagen.

Obwohl die Pfarrei bei der Gottesdienstteilnahmequote einen Platz im Schlussfeld der bistumsweiten Rangliste belegt (Rang 38), gehören die drei Kirchen St. Elisabeth, St. Joseph und St. Nikolaus jeweils zur Gruppe der 100 besuchsstärksten Standorte. Die übrigen Kirchen und Kapellen im Pfarrgebiet vermelden erheblich schwächere Teilnahmezahlen.

Bei der auf die Katholikenzahl bezogenen Quote der Bestattungen gehört die Pfarrei St. Nikolaus zur bistumsweiten Spitzengruppe (Rang 3). Die Zahl der Erstkommunionen erreicht das ansonsten im Bistum Essen übliche Niveau, während Taufen und Firmungen in unterdurchschnittlicher Zahl gefeiert worden sind. Bei der Quote der Trauungen belegt die Pfarrei einen Platz im Schlussfeld (Rang 39). Innerhalb der Pfarrei sind bei Amtshandlungen – ähnlich wie bei der Gottesdienstteilnahme – weit überwiegend die Kirchen St. Nikolaus, St. Elisabeth und St. Joseph genutzt worden. Dabei liegen die an der Pfarrkirche gemeldeten Fallzahlen gegenüber den anderen beiden Standorten insgesamt etwas höher.

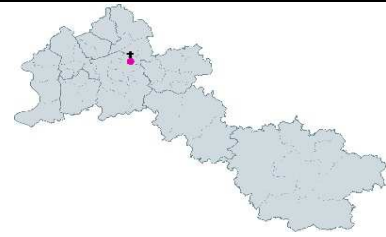
Im Vergleich zum Vorjahr ist die Gottesdienstteilnahme im Durchschnitt beider Zähltermine auf weiterhin sehr niedrigem Niveau stagniert, wobei auch die Zahl der gefeierten Messen unverändert geblieben ist. Die Zahl der Trauungen ist massiv von 32 auf 14 in der Pfarrei ausgeführte Amtshandlungen gefallen, während die Zahl der Taufen etwa gleich geblieben ist. Obwohl die Pfarrei im Jahr 2018 erstmals auf ein eigenes Erstkommunionangebot verzichtet hat, ist die Gesamtzahl der Erstkommunionen 2019 im Vergleich zum Jahr 2017 erheblich zurückgegangen. Offensichtlich sind viele der Kommunionkinder des Jahres 2018 entweder auf andere Pfarreien ausgewichen oder haben ganz auf die Erstkommunion verzichtet, anstatt das Angebot in St. Nikolaus im Jahr 2019 zu nutzen.

Das Votum der Pfarrei sieht vor, nur die Kirche St. Joseph dauerhaft zu erhalten (A). St. Elisabeth und Hl. Schutzengel sind zur mittelfristigen Schließung vorgesehen (BC), während St. Albertus Magnus und Hl. Geist kurzfristig aufgegeben werden sollen (C). Die Planungen der Pfarreien sehen zudem vor, auch die Nutzung der bisherigen Pfarrkirche St. Nikolaus mit eigenen Angeboten kurzfristig komplett einzustellen. Aufgrund der Nutzung dieser Kirche durch die chaldäische Personalpfarrei ab Juni 2020 wird der Standort trotzdem weiter erhalten bleiben können.

Der A-Standort vermeldet 22% der Gottesdienstteilnehmenden und 30% der Amtshandlungen, während auf die zu schließenden Standorte 27% der Gottesdienstfeiernden und 38% der Amtshandlungen entfallen. Für alle im Jahreserhebungsbericht 2018 in Kategorie A, BB, BC oder C eingestuften Standorte ist im Jahr 2019 mindestens ein Sonntagsgottesdienst oder eine Amtshandlung gemeldet worden.

## Personalpfarre Mar Addai und Mar Mari

**Errichtung:** 16.10.2008  
**Größe:** 0 km<sup>2</sup> (Personalpfarre)  
**Einwohner:** 0  
**Katholikenanteil:** .  
**Pfarrer:** **Rebwar Basa**



	Zeitreihentabelle Mar Addai und Mar Mari							
	Absolute Werte				Anteil an der Katholikenzahl (pro 1000 Katholiken / ‰)**			
	2016	2017	2018	2019	2016	2017	2018	2019
Katholiken (Hauptwohnsitz)	0	0	0	0	<b>Chaldäische Personalpfarrei</b>  Die Berechnung von Anteilen an der Katholikenzahl ist für Personalpfarreien grundsätzlich nicht möglich			
Gemeinden	1	1	1	1				
Aktive Standorte*	1	1	1	1				
Sonntagsgottesdienste	1,0	1,0	1,0	1,0				
Gottesdienstfeiernde**	255	250	240	276				
Taufen (Pfarrmitglieder)	.	.	.	.				
Taufen (Amtshandlungen)	290	302	337	25				
Kinder 0 - 1 Jahre	73	70	74	25				
Kinder 2 - 6 Jahre	182	179	183	0				
Kinder 7 - 13 Jahre	32	50	77	0				
Erwachsenentf. ab 14 J.	3	3	3	0				
Erstkommunionen	16	22	10	26	Austritte können in Personalpfarreien nicht vorkommen			
Firmungen	37	44	45	26				
Trauungen	52	46	34	7				
Eheleute beide kath.	50	44	30	7				
Eheleute kath. und ev.	0	0	0	0				
Eheleute kath. und sonst.	2	2	4	0				
Dispenstr. v.d. Formpflicht^	0	0	0	0				
Sanatio in radice-Fälle^	0	0	0	0				
Übertritte (Eintritte)	0	0	0	0				
Wiederaufnahmen	0	0	0	0				
Austritte	0	0	0	0				
Bestattungen	5	2	4	3				

\*: Hier ist die Anzahl der Standorte angegeben, für die die Pfarrei Amtshandlungen gemeldet hat. \*\*: Anteil Gottesdienstfeiernde pro 100 Kath. (%)  
 ^: Sonderfälle bei kirchlichen Trauungen: Dispenstr. v.d. Formpflicht sind kirchliche Trauungen, bei denen die Erlaubis erteilt wurde, sie nicht im Rahmen eines römisch-katholischen Gottesdienstes auszuführen. Bei Sanatio in radice-Fällen wird eine eigentlich nach dem Kirchenrecht ungültige Eheschließung im Nachhinein doch noch für gültig erklärt,

### Vergleich zu den anderen Pfarreien im Bistum Essen

<b>Katholikenzahl:</b>	.	<b>Taufen (Amtsh.):</b>	.
<b>Fläche:</b>	.	<b>Erstkommunionen:</b>	.
<b>Gottesdienstbesuch</b>	.	<b>Firmungen:</b>	.
(je 100 Kath.)	.	<b>Trauungen:</b>	.
		<b>Bestattungen:</b>	.

Personalpfarreien können bei der Erstellung der Rangfolge grundsätzlich nicht berücksichtigt werden

## Standorte im Pfarrgebiet, für die Amtshandlungen gemeldet wurden

Allgemeine Aktivitäten an...		Fremdsprachige Gottesdienste an...		Sprachen:
PersonalA-Standorten:	1	PersonalA-Standorten:	1	Chaldäer
BB-Standorten:	0	BB-Standorten:	0	-
BC- und C-Standorten:	0	BC- und C-Standorten:	0	-
Kapellen / Sonstige Kirchen:	0	Kapellen / Sonstige Kirchen:	0	-

		Amtshandlungen an den Standorten											
		Gottesdienstteilnahme											
		1. Termin		2. Termin		Durchschnitt beider Termine							
		am Standort		am Standort		im Vergleich zu anderen Standorten							
Nr. Standort / Kirche	T	Anzahl	TN	Anzahl	TN	Anzahl	TN	Ant. K.	Ant. Dt.	Ant. Pf.	Rang*	Rang Gl.	...von
39 St. Albertus Magnus	M	1	300	1	251	1,0	275,5	.	.	.	.	.	.
00 PP Mar Addai und Mar Mari		<b>1</b>	<b>300</b>	<b>1</b>	<b>251</b>	<b>1,0</b>	<b>276</b>	.	.	.	-----	.	.

\*: von 351 Standorten, für die Gottesdienste gemeldet wurden.

		Amtshandlungen an den Standorten											
		Taufen (Amtshandlungen)					Erstkommunionen						
		am Standort		im Vergleich z.a. Standorten			am Standort		im Vergleich z.a. Standorten				
Nr. Standort / Kirche	T	Anzahl	Ant. K.	Ant. Pf.	Rang*	Rang Gl.	...von	Anzahl	Ant. K.	Ant. Pf.	Rang**	Rang Gl.	...von
39 St. Albertus Magnus	M	25	.	.	.	.	.	26	.	.	.	.	.
00 PP Mar Addai und Mar Mari		<b>25</b>	.	.	-----	.	.	<b>26</b>	.	.	-----	.	.

\*: von 266 Standorten, für die Taufen gemeldet wurden.      \*\*: von 180 Standorten, für die Erstkommunionen gemeldet wurden.

		Amtshandlungen an den Standorten											
		Trauungen					Vergleich zum Vorjahr						
		am Standort		im Vergleich z.a. Standorten			Erhöhung oder Verringerung im Jahr 2018						
Nr. Standort / Kirche	T	Anzahl	Ant. K.	Ant. Pf.	Rang*	Rang Gl.	...von	Gottesdienst°	Taufen	Erstk.	Trau.	Tf/E/Tr	GES
39 St. Albertus Magnus	M	7	.	.	.	.	.	+0,0	+36,0	-312	+16	-27	-323
00 PP Mar Addai und Mar Mari		<b>7</b>	.	.	-----	.	.	<b>+0,0</b>	<b>+36,0</b>	<b>-312</b>	<b>+16</b>	<b>-27</b>	<b>-323</b>

\*: von 208 Standorten, für die Trauungen gemeldet wurden.      °: Deutsche und fremdsprachige Gottesdienste sind hier zusammengefasst

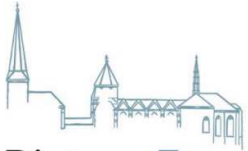
Die Tätigkeit der chaldäischen Personalpfarrei erstreckt sich weit über die Bistumsgrenzen hinaus. Bis 2018 wurden Taufen und Trauungen der Chaldäer, die außerhalb des Bistums Essen vorgenommen worden sind, auch im eigenen Kirchenbuch erfasst und in der kirchlichen Statistik des Bistums Essen ausgewiesen. Diese Praxis ist 2019 beendet und an das ansonsten übliche Verfahren angeglichen worden. Aufgrund der speziellen Situation der Personalpfarrei ist der Standort St. Albertus Magnus bei den Vergleichen und Ranglisten der übrigen Standorte des Bistums ganz unberücksichtigt.

## **Zusammenfassung der Ergebnisse**

Die chaldäisch-katholische Personalpfarrei Mar Addai und Mar Mari in Essen stellt aus mehreren Gründen eine Besonderheit im Bistum Essen dar. Im Gegensatz zu den anderen muttersprachlichen Gemeinden des Bistums ist sie seit dem Jahr 2008 formell als Personalpfarrei (Pfarrei ohne eigenes Territorium) errichtet und führt eigene Kirchenbücher. Da es nur sehr wenige chaldäische Gemeinden in Deutschland gibt, reicht das Einzugsgebiet dieser Personalpfarrei weit über die Bistumsgrenzen hinaus. Da alle chaldäischen Katholiken, die mit Hauptwohnsitz im Bistum Essen gemeldet sind und deren Konfessionsmerkmal richtig eingetragen ist, immer der territorialen Pfarrei zugeordnet werden, in der ihr Hauptwohnsitz liegt, hat die chaldäische Personalpfarrei im kirchlichen Meldewesen keine eigene Katholikenzahl. Es ist aus diesem Grund nicht möglich, Anteile des Gottesdienstbesuchs bzw. der Amtshandlungen an der Katholikenzahl zu berechnen, wie es bei den übrigen Pfarreien des Bistums der Fall ist.

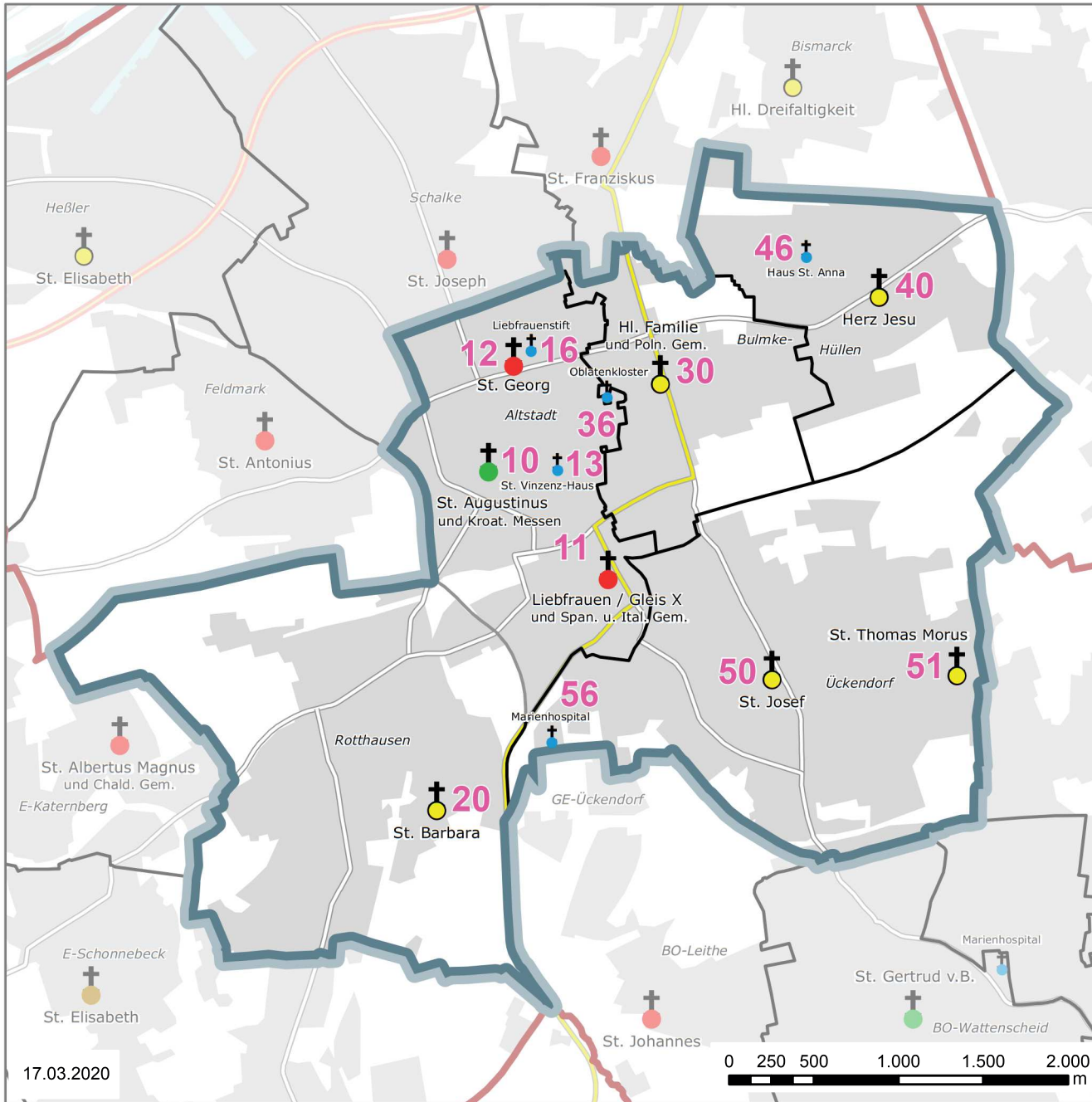
Der Besuch der Sonntagsgottesdienste liegt auf insgesamt hohem Niveau und würde in der Rangliste einen zweistelligen Rang belegen. Aufgrund des großen Einzugsgebiets und des besonderen Status der chaldäischen Personalpfarrei, ist sie aber in den Ranglisten unberücksichtigt. Bis zum Jahr 2018 hatte die Personalpfarrei auch alle Taufen und Trauungen, die durch die eigenen Priester in anderen Pfarreien (oftmals außerhalb des Bistums Essen) vollzogen wurden, als eigene Amtshandlungen in das Kirchenbuch aufgenommen und im Zuge der kirchlichen Statistik auch gemeldet. Diese Praxis ist im Jahr 2019 geändert worden, so dass jetzt nur noch die am Standort St. Albertus Magnus ausgeführten Taufen und Trauungen als eigene Amtshandlungen ausgewiesen sind. Alle übrigen muttersprachlichen Gemeinden im Bistum Essen führen gar keine eigenen Kirchenbücher und Amtshandlungen werden prinzipiell im Kirchenbuch der Pfarrei erfasst, auf deren Territorium sie vorgenommen worden sind.

Die chaldäische Personalpfarrei ist am 14.06.2020 zur Kirche St. Nikolaus in Essen-Stoppenberg umgezogen.



# Pfarrei 150 - St. Augustinus, Gelsenkirchen

Bistum Essen



## Gemeinden

10	St. Augustinus*	4.780 Kath.
20	St. Mariä Himmelfahrt*	4.342 Kath.
30	Hl. Familie	2.401 Kath.
40	Herz Jesu	2.646 Kath.
50	St. Josef	5.205 Kath.
*: Die Gemeinden St. Augustinus und St. Mariä Himmelfahrt sind mit Wirkung zum 01.01.2020 zusammengelegt worden.		<b>19.374 Kath.</b>

## Standorte

10	<b>A</b> (M) - St. Augustinus	30	<b>BB</b> (M) - Hl. Familie
11	<b>C</b> (M) - Liebfr. / GleisX	36	<b>K</b> - Oblatenkloster
12	<b>C</b> - St. Georg	40	<b>BB</b> - Herz Jesu
13	<b>K</b> - Kap. Vinzenzhaus	46	<b>K</b> - AH Haus St. Anna
16	<b>K</b> - Liebfrauenstift	50	<b>BB</b> - St. Josef
20	<b>BB</b> - St. Barbara	51	<b>BB</b> - St. Thomas M.
		56	<b>K</b> - Marienhospital


## Kirchengebäude



10



11



12

Keine Fotos  
der Standorte



20




30

13, 16, 36, 46, 56

vorhanden



40



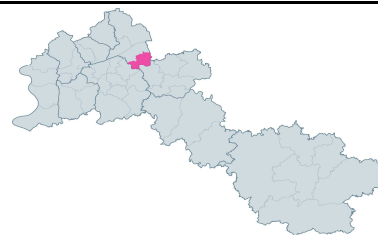
50



51

## St. Augustinus, Gelsenkirchen

**Errichtung:** 15.08.2007  
**Größe:** 15,5 km<sup>2</sup>  
**Einwohner:** 77.059  
**Katholikenanteil:** 25,1 %  
**Pfarrer:** Markus Pottbäcker



	Zeitreihentabelle St. Augustinus							
	Absolute Werte				Anteil an der Katholikenzahl (pro 1000 Katholiken / ‰)**			
	2016	2017	2018	2019	2016	2017	2018	2019
Katholiken (Hauptwohnsitz)	21.445	21.038	19.951	19.374				
Gemeinden	5	5	5	5				
Aktive Standorte*	12	13	12	12				
Sonntagsgottesdienste	27,0	27,0	21,5	17,0				
Gottesdienstfeiernde**	2.324	2.219	2.352	1.936	10,8	10,5	11,8	10,0
Taufen (Pfarrmitglieder)	120	82	105	111	5,6	3,9	5,3	5,7
Taufen (Amtshandlungen)	127	107	115	139	5,9	5,1	5,8	7,2
Kinder 0 - 1 Jahre	88	103	77	90				
Kinder 2 - 6 Jahre	21	1	26	28				
Kinder 7 - 13 Jahre	9	1	10	17				
Erwachsenentf. ab 14 J.	9	2	2	4				
Erstkommunionen	136	141	122	108	6,3	6,7	6,1	5,6
Firmungen	47	2	47	92	2,2	0,1	2,4	4,7
Trauungen	16	15	21	15	0,7	0,7	1,1	0,8
Eheleute beide kath.	9	9	13	7				
Eheleute kath. und ev.	6	5	6	4				
Eheleute kath. und sonst.	1	1	2	4				
Dispenstr. v.d. Formpflicht^	2	3	4	7				
Sanatio in radice-Fälle^	1	0	0	0				
Übertritte (Eintritte)	2	1	4	2	0,1	0,0	0,2	0,1
Wiederaufnahmen	2	4	3	1	0,1	0,2	0,2	0,1
Austritte	72	63	82	126	3,4	3,0	4,1	6,5
Bestattungen	251	284	232	216	11,7	13,5	11,6	11,1

\*: Hier ist die Anzahl der Standorte angegeben, für die die Pfarrei Amtshandlungen gemeldet hat. \*\*: Anteil Gottesdienstfeiernde pro 100 Kath. (%)  
 ^: Sonderfälle bei kirchlichen Trauungen: Dispenstr. v.d. Formpflicht sind kirchliche Trauungen, bei denen die Erlaubis erteilt wurde, sie nicht im Rahmen eines römisch-katholischen Gottesdienstes auszuführen. Bei Sanatio in radice-Fällen wird eine eigentlich nach dem Kirchenrecht ungültige Eheschließung im Nachhinein doch noch für gültig erklärt,

### Vergleich zu den anderen Pfarreien im Bistum Essen

<b>Katholikenzahl:</b>	16	<b>Taufen (Amtsh.):</b>	10
<b>Fläche:</b>	32	<b>Erstkommunionen:</b>	33
<b>Gottesdienstbesuch</b>	7	<b>Firmungen:</b>	7
(je 100 Kath.)		<b>Trauungen:</b>	38
		<b>Bestattungen:</b>	23

Angegeben ist der Rang von 1 - 42, wobei 1 der höchste und 42 der niedrigste Wert aller Pfarreien im Bistum Essen ist.  
 Der Rangfolge bei den Amtshandlungen liegt jeweils der Anteil pro 1000 Katholiken zu Grunde.

## Standorte im Pfarrgebiet, für die Amtshandlungen gemeldet wurden

Allgemeine Aktivitäten an...		Fremdsprachige Gottesdienste an...		Sprachen:
A-Standorten:	1	A-Standorten:	1	Kroatisch
BB-Standorten:	5	BB-Standorten:	1	Polnisch
BC- und C-Standorten:	1	BC- und C-Standorten:	1	Ital., Span.
Kapellen / Sonstige Kirchen:	5	Kapellen / Sonstige Kirchen:	0	-

Nr.	Standort / Kirche	T	Amtshandlungen an den Standorten											
			Gottesdienstteilnahme				Durchschnitt beider Termine							
			1. Termin		2. Termin		am Standort		im Vergleich zu anderen Standorten					
			Anzahl	TN	Anzahl	TN	Anzahl	TN	Ant. K.	Ant. Dt.	Ant. Pf.	Rang*	Rang Gl.	...von
10	St. Augustinus	A	3	384	3	302	3,0	343,0	1,77	28,5	17,7	35	25	86
20	St. Barbara	BB	1	91	1	96	1,0	93,5	0,48	7,8	4,8	209	37	49
30	Hl. Familie	BB	1	98	1	112	1,0	105,0	0,54	8,7	5,4	189	34	49
40	Herz Jesu	BB	1	161	1	152	1,0	156,5	0,81	13,0	8,1	139	23	49
50	St. Josef	BB	2	196	2	143	2,0	169,5	0,87	14,1	8,8	134	22	49
51	St. Thomas Morus	BB	1	83	1	142	1,0	112,5	0,58	9,3	5,8	181	29	49
11	Gleis X / Liebfrauen	C	1	62	1	186	1,0	124,0	0,64	10,3	6,4	169	2	84
12	<i>St. Georg (regelm. Angebote eingestellt)</i>	C	0	0	0	0	0,0	0,0	0,00	0,0	0,0	x	x	x
13	Kapelle Vinzenzhaus	K	1	23	0	0	0,5	11,5	0,06	1,0	0,6	343	67	73
16	Liebfrauentift	K	1	17	0	0	0,5	8,5	0,04	0,7	0,4	347	70	73
36	Kapelle Oblatenkloster	K	1	37	1	41	1,0	39,0	0,20	3,2	2,0	295	40	73
46	Altenheimkapelle Haus St. Anna	K	1	22	0	0	0,5	11,0	0,06	0,9	0,6	344	68	73
56	Kapelle Marienhospital	K	1	30	1	30	1,0	30,0	0,15	2,5	1,5	313	53	73
17	St. Augustinus - Kroatische Gottesdienste	M	1	394	1	411	1,0	402,5	2,08	-----	20,8	29	4	35
18	Liebfrauen - Italienische Gottesdienste	M	1	31	1	22	1,0	26,5	0,14	-----	1,4	321	29	35
19	Liebfrauen - Spanische Gottesdienste	M	1	47	0	0	0,5	23,5	0,12	-----	1,2	324	30	35
39	Hl. Familie - Polnische Gottesdienste	M	1	282	1	277	1,0	279,5	1,44	-----	14,4	53	5	35
00	Pfarrei St. Augustinus - Summe		<b>19</b>	<b>1.958</b>	<b>15</b>	<b>1.914</b>	<b>17,0</b>	<b>1.936</b>	<b>9,99</b>	<b>100,0</b>	<b>100,0</b>	<b>-----</b>	<b>7</b>	<b>42</b>

\*: von 351 Standorten, für die Gottesdienste gemeldet wurden.



## Standorte im Pfarrgebiet, für die Amtshandlungen gemeldet wurden

Allgemeine Aktivitäten an...		Fremdsprachige Gottesdienste an...		Sprachen:
A-Standorten:	1	A-Standorten:	1	Kroatisch
BB-Standorten:	5	BB-Standorten:	1	Polnisch
BC- und C-Standorten:	1	BC- und C-Standorten:	1	Ital., Span.
Kapellen / Sonstige Kirchen:	5	Kapellen / Sonstige Kirchen:	0	-

Nr. Standort / Kirche		T	Amtshandlungen an den Standorten											
			Taufen (Amtshandlungen)					Erstkommunionen						
			am Standort		im Vergleich z.a. Standorten			am Standort		im Vergleich z.a. Standorten				
		Anzahl	Ant. K.	Ant. Pf.	Rang*	Rang Gl.	...von	Anzahl	Ant. K.	Ant. Pf.	Rang**	Rang Gl.	...von	
10	St. Augustinus	A	65	3,36	46,8	3	3	86	46	2,37	42,6	17	10	78
20	St. Barbara	BB	15	0,77	10,8	126	32	52	21	1,08	19,4	97	15	39
30	Hl. Familie	BB	15	0,77	10,8	126	32	52	8	0,41	7,4	170	38	39
40	Herz Jesu	BB	3	0,15	2,2	223	46	52	0	0,00	0,0	x	x	x
50	St. Josef	BB	31	1,60	22,3	47	9	52	19	0,98	17,6	112	19	39
51	St. Thomas Morus	BB	4	0,21	2,9	215	44	52	14	0,72	13,0	131	27	39
11	Gleis X / Liebfrauen	C	4	0,21	2,9	215	7	80	0	0,00	0,0	x	x	x
12	<i>St. Georg (regelm. Angebote eingestellt)</i>	C	0	0,00	0,0	x	x	x	0	0,00	0,0	x	x	x
13	Kapelle Vinzenzhaus	K	0	0,00	0,0	x	x	x	0	0,00	0,0	x	x	x
16	Liebfrauentift	K	0	0,00	0,0	x	x	x	0	0,00	0,0	x	x	x
36	Kapelle Oblatenkloster	K	0	0,00	0,0	x	x	x	0	0,00	0,0	x	x	x
46	Altenheimkapelle Haus St. Anna	K	0	0,00	0,0	x	x	x	0	0,00	0,0	x	x	x
56	Kapelle Marienhospital	K	2	0,10	1,4	229	12	25	0	0,00	0,0	x	x	x
00	Pfarrei St. Augustinus - Summe		139	7,17	100,0	-----	10	42	108	5,57	100,0	-----	33	42

\*: von 266 Standorten, für die Taufen gemeldet wurden.

\*: von 180 Standorten, für die Erstkommunionen gemeldet wurden.

## Standorte im Pfarrgebiet, für die Amtshandlungen gemeldet wurden

Allgemeine Aktivitäten an...		Fremdsprachige Gottesdienste an...		Sprachen:
A-Standorten:	1	A-Standorten:	1	Kroatisch
BB-Standorten:	5	BB-Standorten:	1	Polnisch
BC- und C-Standorten:	1	BC- und C-Standorten:	1	Ital., Span.
Kapellen / Sonstige Kirchen:	5	Kapellen / Sonstige Kirchen:	0	-

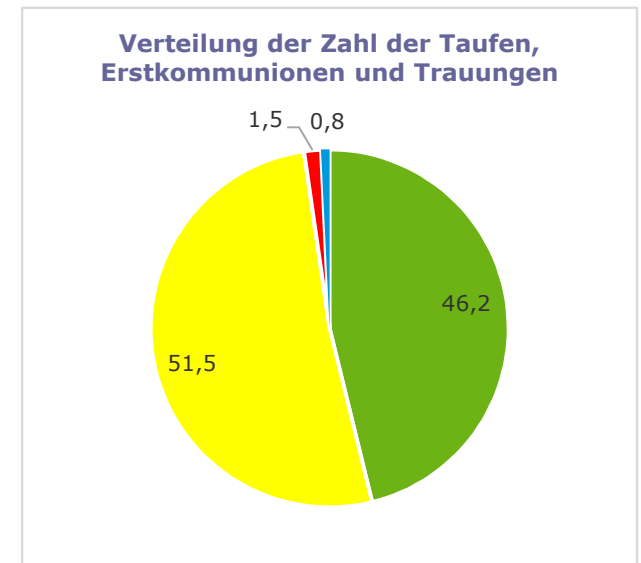
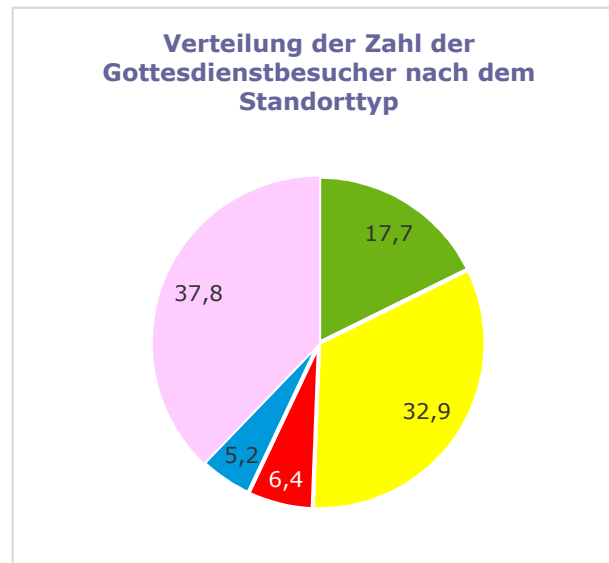
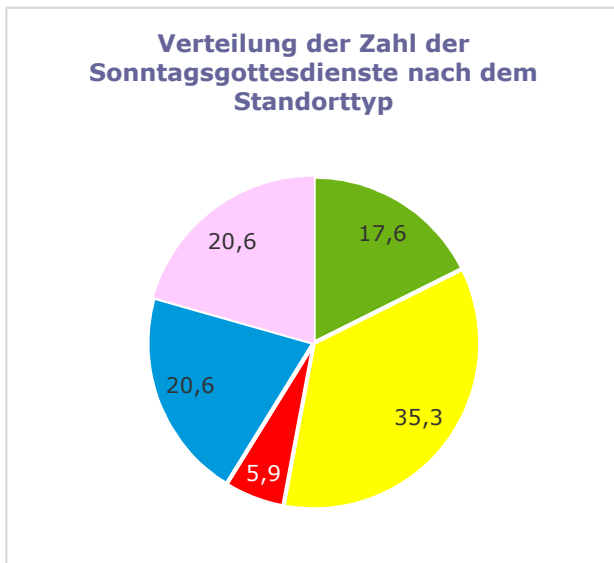
Nr. Standort / Kirche		T	Amtshandlungen an den Standorten											
			Trauungen					Vergleich zum Vorjahr						
			am Standort		im Vergleich z.a. Standorten			Erhöhung oder Verringerung im Jahr 2018						
			Anzahl	Ant. K.	Ant. Pf.	Rang*	Rang Gl.	...von	Gottesdienst°	Taufen	Erstk.	Trau.	Tf/E/Tr	
								Anzahl	TN	TF	EK	TRG	GES	
10	St. Augustinus	A	10	0,52	66,7	18	15	79	-0,5	+19,0	+29	+20	+4	+53
20	St. Barbara	BB	1	0,05	6,7	167	40	46	-0,5	-59,0	-1	-5	+1	-5
30	Hl. Familie	BB	2	0,10	13,3	129	29	46	-1,5	-52,5	-2	-17	-3	-22
40	Herz Jesu	BB	0	0,00	0,0	x	x	x	+0,0	-8,0	-2	-11	-1	-14
50	St. Josef	BB	2	0,10	13,3	129	29	46	+1,0	-223,0	+1	-15	+0	-14
51	St. Thomas Morus	BB	0	0,00	0,0	x	x	x	+0,0	-8,0	-2	+14	-3	+9
11	Gleis X / Liebfrauen	C	0	0,00	0,0	x	x	x	-1,5	-7,5	+0	+0	-4	-4
12	<i>St. Georg (regelm. Angebote eingestellt)</i>	C	0	0,00	0,0	x	x	x	-1,0	-47,5	-1	+0	+0	-1
13	Kapelle Vinzenzhaus	K	0	0,00	0,0	x	x	x	-0,5	-30,0	+0	+0	+0	+0
16	Liebfrauentift	K	0	0,00	0,0	x	x	x	+0,5	+8,5	+0	+0	+0	+0
36	Kapelle Oblatenkloster	K	0	0,00	0,0	x	x	x	+0,0	+8,0	+0	+0	+0	+0
46	Altenheimkapelle Haus St. Anna	K	0	0,00	0,0	x	x	x	-0,5	-12,0	+0	+0	+0	+0
56	Kapelle Marienhospital	K	0	0,00	0,0	x	x	x	+0,0	-3,5	+2	+0	+0	+2
00	Pfarrei St. Augustinus - Summe		<b>15</b>	<b>0,77</b>	<b>100,0</b>	-----	<b>38</b>	<b>42</b>	<b>-4,5</b>	<b>-415,5</b>	<b>+24</b>	<b>-14</b>	<b>-6</b>	<b>+4</b>

\*: von 208 Standorten, für die Trauungen gemeldet wurden.







°: Deutsche und fremdsprachige Gottesdienste sind hier zusammengefasst

		Amtshandlungen an den Standorttypen im Pfarrgebiet												
Nr.	Standorttyp	T	Absolute Anzahl					Anteil am Gesamtwert der Pfarrei						
			Gottesdienst.		Taufen	Erstk.	Trau.	Tf/E/Tr	Gottesdienst.		Taufen	Erstk.	Trau.	Tf/E/Tr
			GTDZ	GTDN	TF	EK	TRG	GES	GTDZ	GTDN	TF	EK	TRG	GES
1	A-Standort	A	3,0	343,0	65	46	10	121	17,6	17,7	46,8	42,6	66,7	46,2
2	BB-Standort	BB	6,0	637,0	68	62	5	135	35,3	32,9	48,9	57,4	33,3	51,5
3	C-Standort	C	1,0	124,0	4	0	0	4	5,9	6,4	2,9	0,0	0,0	1,5
4	Kapelle	K	3,5	100,0	2	0	0	2	20,6	5,2	1,4	0,0	0,0	0,8
5	Fremdsprachiger Gottesdienst	M	3,5	732,0	-----	-----	-----	-----	20,6	37,8	-----	-----	-----	-----
Pfarrei St. Augustinus - Summe			<b>17,0</b>	<b>1936</b>	<b>139</b>	<b>108</b>	<b>15</b>	<b>262</b>	<b>100</b>	<b>100</b>	<b>100</b>	<b>100</b>	<b>100</b>	<b>100</b>

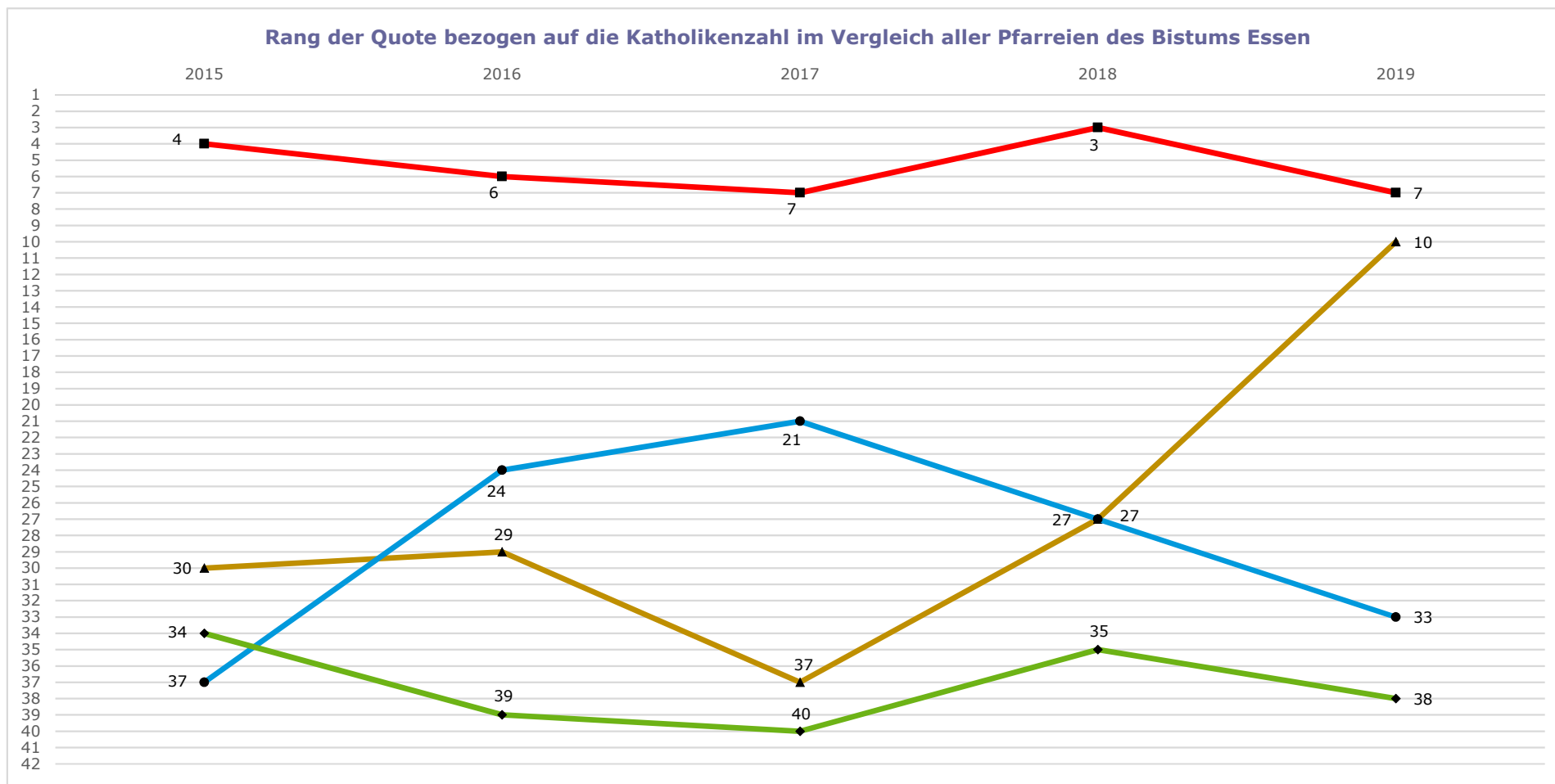
## Diagramme



### Legende

	A-Standort		C-Standort
	BB-Standort		Kapelle / Sonstiger Standort
	BC-Standort		Fremdsprachiger Gottesdienst (beliebiger Standort)

## Zeitliche Entwicklung der Gottesdienstteilnahme und der Amtshandlungen im Vergleich mit den anderen Pfarreien



■ Gottesdienstteilnahmequote  
▲ Taufquote  
● Erstkommunionquote  
◆ Trauungsquote

Rang 1: Spitzenwert  
 Rang 2 - 5: Spitzengruppe  
 Rang 6 - 11: Weit überdurchschnittlich  
 Rang 12 - 17: Überdurchschnittlich

Rang 18 - 25: Durchschnittlich  
 Rang 26 - 31: Unterdurchschnittlich  
 Rang 32 - 37: Weit unterdurchschnittlich  
 Rang 38 - 41: Schlussfeld  
 Rang 42: Schlusslicht

## Zusammenfassung der Ergebnisse

Die Pfarrei St. Augustinus in Gelsenkirchen gehört bei überdurchschnittlicher Katholikenzahl zu den flächenmäßig kleineren Pfarreien des Bistums Essen.

Bei 19.374 Katholiken verfügt sie über insgesamt zwölf aktive Standorte. An St. Augustinus werden zusätzlich kroatische Gottesdienste gefeiert, während an der Kirche Hl. Familie zusätzlich polnische Gottesdienste angeboten werden. An der Kirche Liebfrauen gibt es neben deutschsprachigen Gottesdiensten auch Messen in italienischer und spanischer Sprache, sowie die Jugendkirche Gleis X.

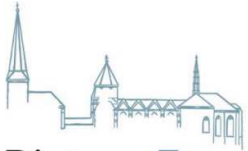
Bei insgesamt weit überdurchschnittlicher Gottesdienstteilnahmezahl sind die höchsten Einzelwerte für die deutschsprachigen Messen an der Pfarrkirche, die kroatischen Gottesdienste am gleichen Standort, sowie die polnischen Messen an Hl. Familie gemeldet. Die genannten Gottesdienststandorte gehören zur Gruppe der 100 besuchsstärksten im Bistum Essen, sofern die muttersprachlichen Messen einzeln geführt werden, während für alle übrigen Standorte im Pfarrgebiet wesentlich niedrigere Teilnahmezahlen gemeldet sind. Die muttersprachlichen Aktivitäten tragen erheblich zu der hohen Gottesdienstteilnahmequote der Pfarrei St. Augustinus bei.

Bezogen auf die Katholikenzahl sind Taufen und Firmungen in weit überdurchschnittlicher Zahl gefeiert worden, während bei den Bestattungen das im Bistum Essen übliche Maß erreicht wird. Die Fallzahlen der Erstkommunionen sind dagegen stark unterdurchschnittlich und bei den Trauungen gehört die Pfarrei sogar zum Schlussfeld (Rang 38). Innerhalb der Pfarrei entfallen die meisten Amtshandlungen auf die Pfarrkirche, für die bei den Taufen sogar die dritthöchste absolute Fallzahl aller Standorte im Bistum Essen gemeldet ist. Die übrigen Kirchen sind alle in wesentlich geringerem Maß oder nur noch in Einzelfällen für Amtshandlungen genutzt worden.

Nachdem bereits im Vorjahr die Zahl der im Durchschnitt beider Zähltermine gefeierten Gottesdienste um 5,5 reduziert worden ist, hat die Pfarrei das Angebot im Jahr 2019 um weitere 4,5 Messen zurückgefahren. Damit einhergehend ist auch die Zahl der Gottesdienstfeiernden zuletzt erheblich gefallen, allerdings im Vergleich zu den Jahren 2016 und 2017 weit weniger stark, als es die Reduzierung der Zahl der Gottesdienste in diesem Zeitraum nahe legen würde. Bei den Erstkommunionen und Trauungen vermeldet die Pfarrei ebenfalls stark rückläufige Fallzahlen, während sich die Anzahl der Taufen wesentlich erhöht hat.

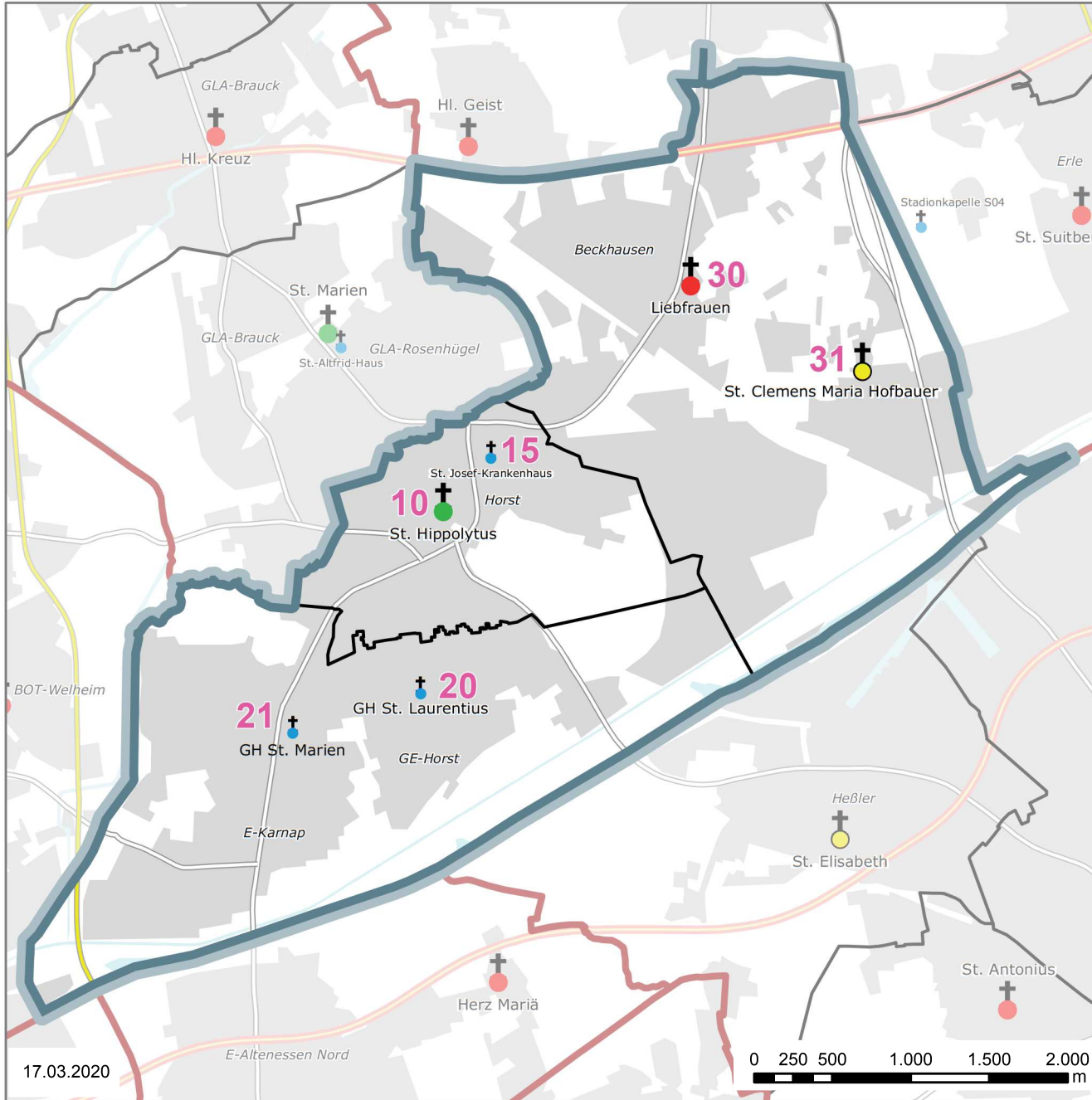
Das Votum der Pfarrei sieht vor, nur die Kirche St. Augustinus dauerhaft zu erhalten (A). Die Kirchen St. Barbara, Hl. Familie, Herz Jesu, St. Josef und St. Thomas Morus bleiben bis auf Weiteres geöffnet (BB). Die regulären deutschsprachigen Gottesdienstangebote an Liebfrauen und St. Georg sind Anfang 2019 eingestellt worden, wobei die Liebfrauenkirche aber weiterhin durch die muttersprachlichen Gemeinden, sowie die Jugendkirche Gleis X genutzt wird. Auch bei der St.-Georg-Kirche ist keine Profanierung vorgenommen worden.

Der A-Standort vermeldet 29% der deutschsprachigen Gottesdienstfeiernden und 46% der der Amtshandlungen, während auf die C-Standorte 10% der deutschsprachigen Gottesdienstteilnehmenden und 2% der Amtshandlungen entfallen.



# Pfarrei 151 - St. Hippolytus, Gelsenkirchen

Bistum Essen



## Gemeinden

- 10 St. Hippolytus
- 20 St. Laurentius
- 30 Liebfrauen

3.574 Kath.  
 4.875 Kath.  
 4.369 Kath.  


---

 12.818 Kath.

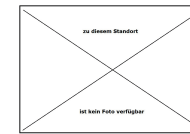
## Standorte

- 10 **A** - St. Hippolytus, Horst
  - 15 **K** - St. Josef-Krankenhaus, Horst
  - 20 **K** - GH St. Laurentius, Horst
  - 21 **K** - GH St. Marien, Essen-Karnap
  - 30 **C** - Liebfrauen, Beckhausen
  - 31 **BB** - St. Clemens Maria Hofbauer, Beckhausen
- Kirche geschlossen am 03.02.2019  
 Kirche geschlossen am 10.02.2019

## Kirchengebäude



10



15



20



21



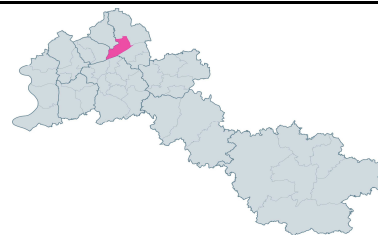
30



31

## St. Hippolytus, Gelsenkirchen

**Errichtung:** 15.08.2007  
**Größe:** 17,1 km<sup>2</sup>  
**Einwohner:** 41.533  
**Katholikenanteil:** 30,9 %  
**Pfarrer:** Wolfgang Pingel



	Zeitreihentabelle St. Hippolytus							
	Absolute Werte				Anteil an der Katholikenzahl (pro 1000 Katholiken / ‰)**			
	2016	2017	2018	2019	2016	2017	2018	2019
Katholiken (Hauptwohnsitz)	13.985	13.745	13.159	12.818				
Gemeinden	3	3	3	3				
Aktive Standorte*	6	6	6	6				
Sonntagsgottesdienste	7,0	7,0	7,0	5,0				
Gottesdienstfeiernde**	814	855	810	482	5,8	6,2	6,2	3,8
Taufen (Pfarrmitglieder)	89	109	106	117	6,4	7,9	8,1	9,1
Taufen (Amtshandlungen)	80	94	90	102	5,7	6,8	6,8	8,0
Kinder 0 - 1 Jahre	61	70	69	65				
Kinder 2 - 6 Jahre	13	14	16	24				
Kinder 7 - 13 Jahre	6	9	3	11				
Erwachsenentf. ab 14 J.	0	1	2	2				
Erstkommunionen	108	79	72	72	7,7	5,7	5,5	5,6
Firmungen	52	45	29	43	3,7	3,3	2,2	3,4
Trauungen	15	22	18	16	1,1	1,6	1,4	1,2
Eheleute beide kath.	8	15	10	8				
Eheleute kath. und ev.	5	7	8	7				
Eheleute kath. und sonst.	2	0	0	1				
Dispenstr. v.d. Formpflicht^	2	2	1	2				
Sanatio in radice-Fälle^	0	0	0	0				
Übertritte (Eintritte)	4	3	2	2	0,3	0,2	0,2	0,2
Wiederaufnahmen	5	2	4	2	0,4	0,1	0,3	0,2
Austritte	39	51	64	80	2,8	3,7	4,9	6,2
Bestattungen	154	166	168	155	11,0	12,1	12,8	12,1

\*: Hier ist die Anzahl der Standorte angegeben, für die die Pfarrei Amtshandlungen gemeldet hat. \*\*: Anteil Gottesdienstfeiernde pro 100 Kath. (%)  
 ^: Sonderfälle bei kirchlichen Trauungen: Dispenstr. v.d. Formpflicht sind kirchliche Trauungen, bei denen die Erlaubis erteilt wurde, sie nicht im Rahmen eines römisch-katholischen Gottesdienstes auszuführen. Bei Sanatio in radice-Fällen wird eine eigentlich nach dem Kirchenrecht ungültige Eheschließung im Nachhinein doch noch für gültig erklärt,

### Vergleich zu den anderen Pfarreien im Bistum Essen

<b>Katholikenzahl:</b>	35	<b>Taufen (Amtsh.):</b>	6
<b>Fläche:</b>	30	<b>Erstkommunionen:</b>	32
<b>Gottesdienstbesuch</b>	41	<b>Firmungen:</b>	22
(je 100 Kath.)		<b>Trauungen:</b>	23
		<b>Bestattungen:</b>	13

Angegeben ist der Rang von 1 - 42, wobei 1 der höchste und 42 der niedrigste Wert aller Pfarreien im Bistum Essen ist.  
 Der Rangfolge bei den Amtshandlungen liegt jeweils der Anteil pro 1000 Katholiken zu Grunde.

## Standorte im Pfarrgebiet, für die Amtshandlungen gemeldet wurden

Allgemeine Aktivitäten an...		Fremdsprachige Gottesdienste an...		Sprachen:
A-Standorten:	1	A-Standorten:	0	-
BB-Standorten:	1	BB-Standorten:	0	-
BC- und C-Standorten:	1	BC- und C-Standorten:	0	-
Kapellen / Sonstige Kirchen:	3	Kapellen / Sonstige Kirchen:	0	-

		Amtshandlungen an den Standorten												
		Gottesdienstteilnahme												
		1. Termin		2. Termin		Durchschnitt beider Termine								
						am Standort			im Vergleich zu anderen Standorten					
Nr.	Standort / Kirche	T	Anzahl	TN	Anzahl	TN	Anzahl	TN	Ant. K.	Ant. Dt.	Ant. Pf.	Rang*	Rang Gl.	...von
10	St. Hippolytus	A	2	277	2	215	2,0	246,0	1,92	51,0	51,0	72	43	86
31	St. Clemens Maria Hofbauer	BB	0	0	1	58	0,5	29,0	0,23	6,0	6,0	318	48	49
30	Liebfrauen	C	1	200	0	0	0,5	100,0	0,78	20,7	20,7	197	42	84
15	St. Josef-Krankenhaus	K	1	40	1	61	1,0	50,5	0,39	10,5	10,5	276	32	73
20	GH St. Laurentius	K	1	55	1	58	1,0	56,5	0,44	11,7	11,7	261	24	73
21	GH St. Marien	K	0	0	0	0	0,0	0,0	0,00	0,0	0,0	x	x	x
00	Pfarrei St. Hippolytus - Summe		<b>5</b>	<b>572</b>	<b>5</b>	<b>392</b>	<b>5,0</b>	<b>482</b>	<b>3,76</b>	<b>100,0</b>	<b>100,0</b>	-----	<b>41</b>	<b>42</b>

\*: von 351 Standorten, für die Gottesdienste gemeldet wurden.

		Amtshandlungen an den Standorten												
		Taufen (Amtshandlungen)						Erstkommunionen						
		am Standort			im Vergleich z.a. Standorten			am Standort			im Vergleich z.a. Standorten			
Nr.	Standort / Kirche	T	Anzahl	Ant. K.	Ant. Pf.	Rang*	Rang Gl.	...von	Anzahl	Ant. K.	Ant. Pf.	Rang**	Rang Gl.	...von
10	St. Hippolytus	A	50	3,90	49,0	10	9	86	51	3,98	70,8	9	6	78
31	St. Clemens Maria Hofbauer	BB	23	1,79	22,5	78	17	52	0	0,00	0,0	x	x	x
30	Liebfrauen	C	25	1,95	24,5	69	5	80	21	1,64	29,2	97	20	44
15	St. Josef-Krankenhaus	K	0	0,00	0,0	x	x	x	0	0,00	0,0	x	x	x
20	GH St. Laurentius	K	0	0,00	0,0	x	x	x	0	0,00	0,0	x	x	x
21	GH St. Marien	K	4	0,31	3,9	215	7	25	0	0,00	0,0	x	x	x
00	Pfarrei St. Hippolytus - Summe		<b>102</b>	<b>7,96</b>	<b>100,0</b>	-----	<b>6</b>	<b>42</b>	<b>72</b>	<b>5,62</b>	<b>100,0</b>	-----	<b>32</b>	<b>42</b>

\*: von 266 Standorten, für die Taufen gemeldet wurden.

\*: von 180 Standorten, für die Erstkommunionen gemeldet wurden.



## Standorte im Pfarrgebiet, für die Amtshandlungen gemeldet wurden

Allgemeine Aktivitäten an...	1	Fremdsprachige Gottesdienste an...	0	Sprachen:	-
A-Standorten:	1	A-Standorten:	0		-
BB-Standorten:	1	BB-Standorten:	0		-
BC- und C-Standorten:	1	BC- und C-Standorten:	0		-
Kapellen / Sonstige Kirchen:	3	Kapellen / Sonstige Kirchen:	0		-

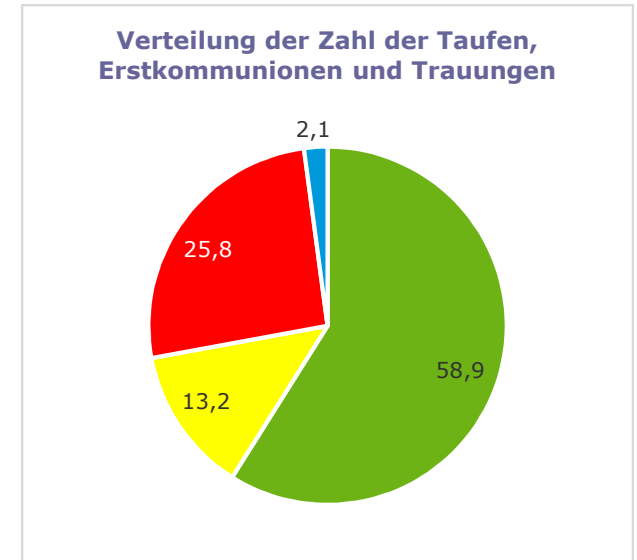
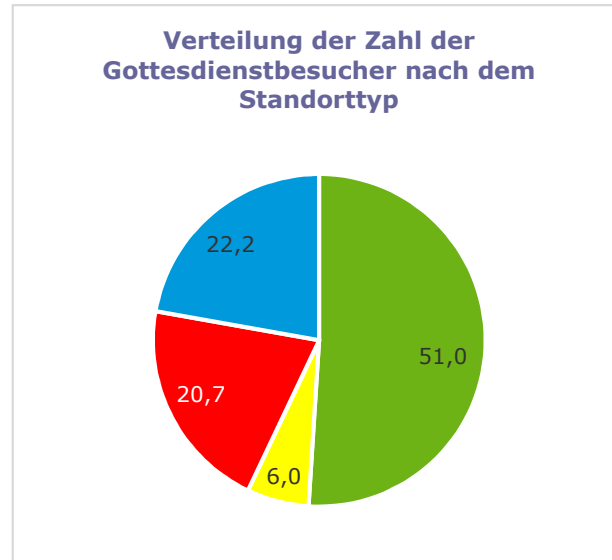
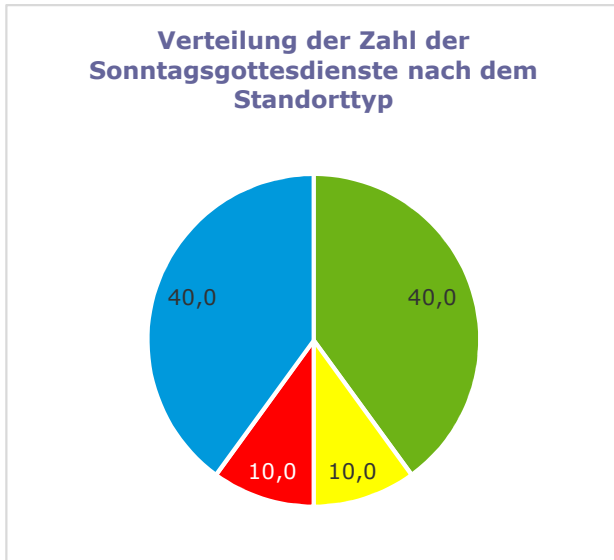
		Amtshandlungen an den Standorten												
		Trauungen						Vergleich zum Vorjahr						
		am Standort		im Vergleich z.a. Standorten				Erhöhung oder Verringerung im Jahr 2018						
Nr.	Standort / Kirche	T	am Standort		im Vergleich z.a. Standorten				Gottesdienst°	Taufen	Erstk.	Trau.	Tf/E/Tr	
			Anzahl	Ant. K.	Ant. Pf.	Rang*	Rang Gl.	...von	Anzahl	TN	TF	EK	TRG	GES
10	St. Hippolytus	A	11	0,86	68,8	15	12	79	+0,0	-47,0	+25	+2	-3	+24
31	St. Clemens Maria Hofbauer	BB	2	0,16	12,5	129	29	46	-0,5	-49,5	+22	+0	+2	+24
30	Liebfrauen	C	3	0,23	18,8	101	15	54	-0,5	-143,0	-3	-2	+0	-5
15	St. Josef-Krankenhaus	K	0	0,00	0,0	x	x	x	+0,0	+15,5	+0	+0	+0	+0
20	GH St. Laurentius	K	0	0,00	0,0	x	x	x	+0,0	-7,0	-16	+0	-1	-17
21	GH St. Marien	K	0	0,00	0,0	x	x	x	-1,0	-96,5	-16	+0	+0	-16
00	Pfarrei St. Hippolytus - Summe		<b>16</b>	<b>1,25</b>	<b>100,0</b>	-----	<b>23</b>	<b>42</b>	<b>-2,0</b>	<b>-327,5</b>	<b>+12</b>	<b>+0</b>	<b>-2</b>	<b>+10</b>

\*: von 208 Standorten, für die Trauungen gemeldet wurden.







°: Deutsche und fremdsprachige Gottesdienste sind hier zusammengefasst

		Amtshandlungen an den Standorttypen im Pfarrgebiet												
		Absolute Anzahl						Anteil am Gesamtwert der Pfarrei						
Nr.	Standorttyp	T	Gottesdienst.		Taufen	Erstk.	Trau.	Tf/E/Tr	Gottesdienst.		Taufen	Erstk.	Trau.	Tf/E/Tr
			GTDZ	GTDN	TF	EK	TRG	GES	GTDZ	GTDN	TF	EK	TRG	GES
1	A-Standort	A	2,0	246,0	50	51	11	112	40,0	51,0	49,0	70,8	68,8	58,9
2	BB-Standort	BB	0,5	29,0	23	0	2	25	10,0	6,0	22,5	0,0	12,5	13,2
3	C-Standort	C	0,5	100,0	25	21	3	49	10,0	20,7	24,5	29,2	18,8	25,8
4	Kapelle	K	2,0	107,0	4	0	0	4	40,0	22,2	3,9	0,0	0,0	2,1
Pfarrei St. Hippolytus - Summe			<b>5,0</b>	<b>482</b>	<b>102</b>	<b>72</b>	<b>16</b>	<b>190</b>	<b>100</b>	<b>100</b>	<b>100</b>	<b>100</b>	<b>100</b>	<b>100</b>

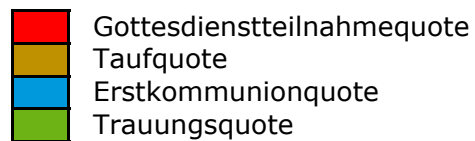
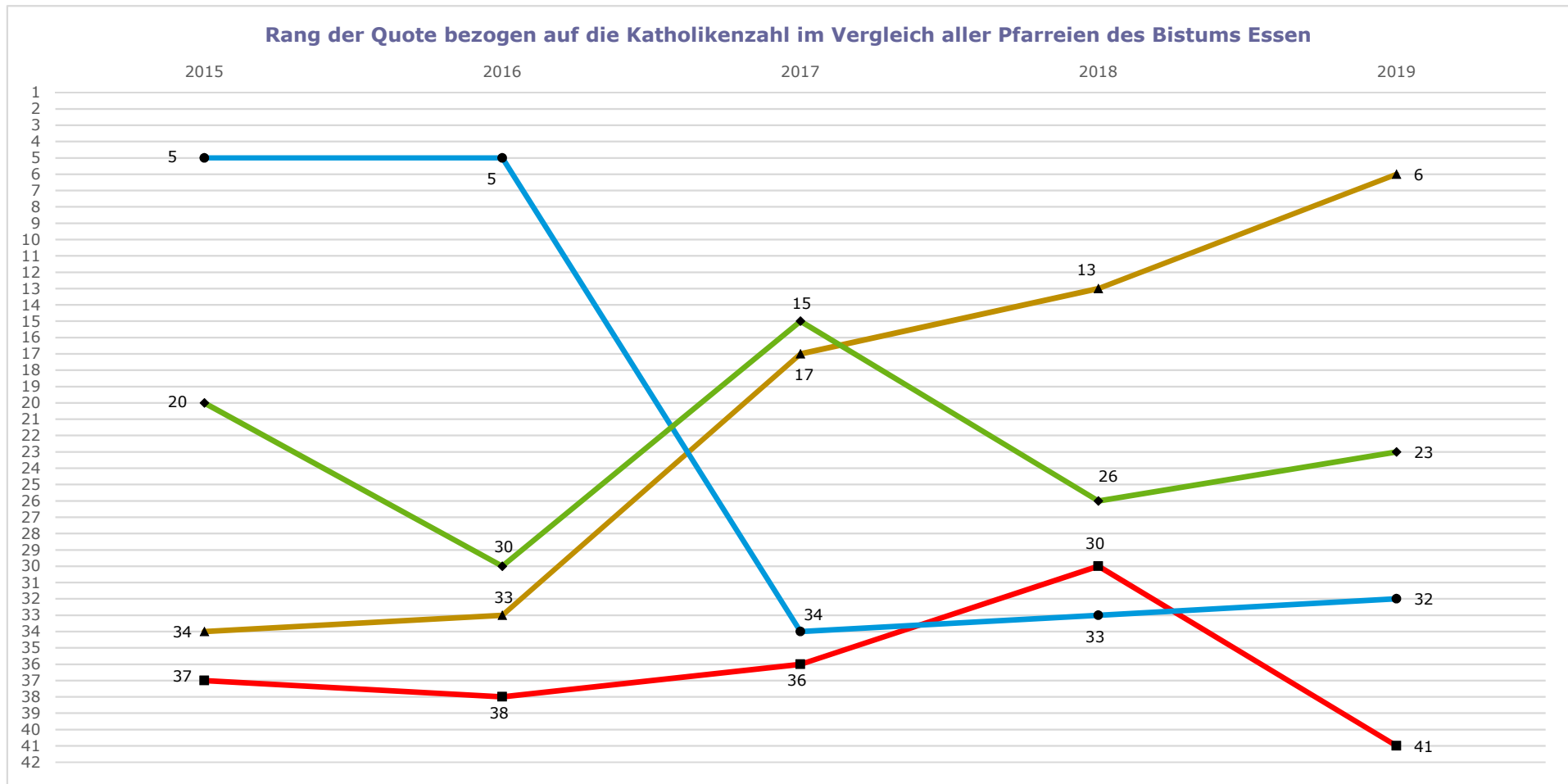
## Diagramme



### Legende

 A-Standort	 C-Standort
 BB-Standort	 Kapelle / Sonstiger Standort
 BC-Standort	 Fremdsprachiger Gottesdienst (beliebiger Standort)

## Zeitliche Entwicklung der Gottesdienstteilnahme und der Amtshandlungen im Vergleich mit den anderen Pfarreien



Rang 1: Spitzenwert  
 Rang 2 - 5: Spitzengruppe  
 Rang 6 - 11: Weit überdurchschnittlich  
 Rang 12 - 17: Überdurchschnittlich

Rang 18 - 25: Durchschnittlich  
 Rang 26 - 31: Unterdurchschnittlich  
 Rang 32 - 37: Weit unterdurchschnittlich  
 Rang 38 - 41: Schlussfeld  
 Rang 42: Schlusslicht

## Zusammenfassung der Ergebnisse

Die Pfarrei St. Hippolytus in Gelsenkirchen gehört bei weit unterdurchschnittlicher Katholikenzahl auch zu den flächenmäßig kleinen Pfarreien des Bistums Essen.

Bei 12.818 Katholiken verfügt sie über insgesamt sechs Standorte. Im Pfarrgebiet sind keine muttersprachlichen Gemeinden aktiv.

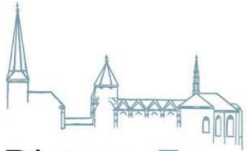
Bei der auf die Katholikenzahl bezogenen Quote der Gottesdienstfeiernden im Durchschnitt beider Zähltermine belegt die Pfarrei St. Hippolytus im bistumsweiten Vergleich den vorletzten Platz (Rang 41). Trotzdem gehört die Pfarrkirche St. Hippolytus mit zur Gruppe der 100 teilnahmestärksten Gottesdienststandorte. Für alle übrigen Kirchen sind wesentlich schwächere Besuchszahlen an den Zählterminen gemeldet.

Bei den Fallzahlen der Firmungen und Trauungen wird das im Bistum Essen übliche Niveau erreicht, während die Zahl der Erstkommunionen stark unterdurchschnittlich ist. Dagegen sind Bestattungen in überdurchschnittlichem Maß vorgenommen worden, während bei den Taufen eine weit überdurchschnittliche Gesamtzahl gemeldet worden ist. Innerhalb der Pfarrei sind die meisten Amtshandlungen an der Pfarrkirche St. Hippolytus ausgeführt worden, wobei auch die Standorte St. Clemens und Liebfrauen noch in erheblichem Maß genutzt worden sind. Für die übrigen Standorte sind nur Einzelfälle gemeldet worden.

Im Vergleich zum Vorjahr ist die Gottesdienstteilnahme massiv gefallen, wobei sich auch die Zahl der im Durchschnitt beider Zähltermine gemeldeten Messen um 2,0 verringert hat. Die Zahl der Trauungen ist ebenfalls zurückgegangen, während die Pfarrei bei den Taufen einen starken Anstieg gemeldet hat. Die Gesamtzahl der Erstkommunionen ist stagniert.

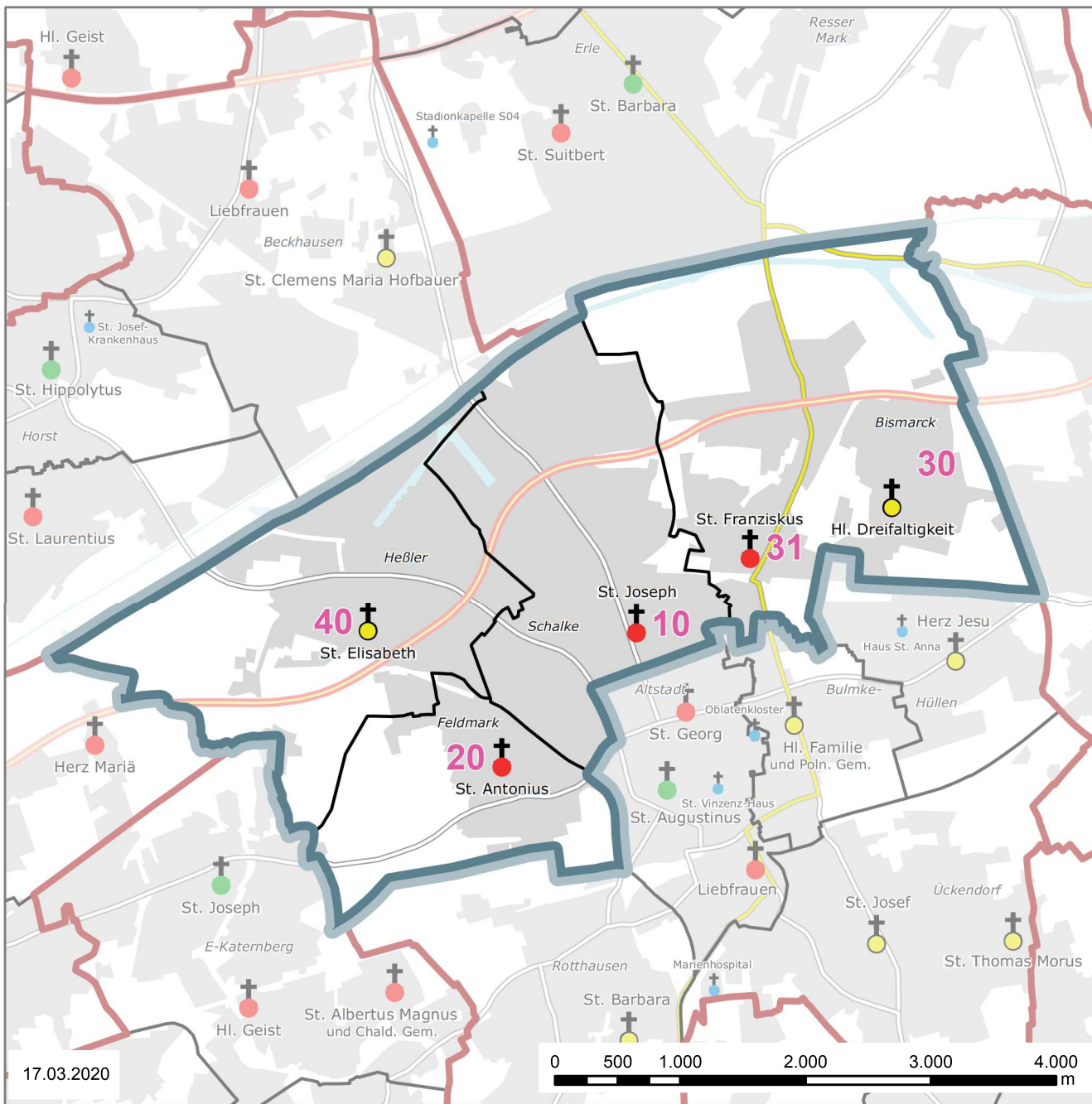
Das Votum der Pfarrei sieht vor, nur die Kirche St. Hippolytus dauerhaft zu erhalten (A). St. Clemens Maria Hofbauer soll bis auf Weiteres geöffnet bleiben (BB), während Liebfrauen kurzfristig aufgegeben werden soll (C). Die Kirchengebäude St. Laurentius und St. Marien sind beide im Februar 2019 dauerhaft geschlossen worden. An beiden Standorten können aber weiterhin Gottesdienstfeiern und Amtshandlungen in den jeweiligen Gemeindeheimen stattfinden, so dass ab diesem Jahr die Eingruppierung in der kirchlichen Statistik von „C“ auf „K“ geändert ist.

Der A-Standort vermeldet 51% der Gottesdienstteilnehmenden und 59% der Amtshandlungen, während auf den zu schließenden Standort 21% der Gottesdienstfeiernden und 26% der Amtshandlungen entfallen. Für die Gemeindeheime St. Marien und St. Laurentius ergeben sich 12% der Gottesdienstfeiernden und 2% der Amtshandlungen.



Bistum Essen

# Pfarrei 152 - St. Joseph, Gelsenkirchen



## Gemeinden

10	St. Joseph	4.266 Kath.
20	St. Antonius	3.065 Kath.
30	Hl. Dreifaltigkeit	4.334 Kath.
40	St. Elisabeth	2.501 Kath.
		<hr/>
		14.166 Kath.

## Standorte

- 10 **C** - St. Joseph, Schalke
- 20 **C** - St. Antonius, Feldmark
- 30 **BB** - Hl. Dreifaltigkeit, Bismarck
- 31 **C** - St. Franziskus, Schalke
- 40 **BB** - St. Elisabeth, Heßler

## Kirchengebäude



10



20



30



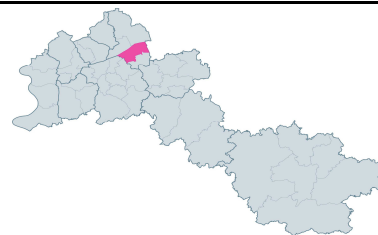
31



40

## St. Joseph, Gelsenkirchen

**Errichtung:** 15.08.2007  
**Größe:** 20,4 km<sup>2</sup>  
**Einwohner:** 53.598  
**Katholikenanteil:** 26,4 %  
**Pfarrer:** Ingo Mattauch



	Zeitreihentabelle St. Joseph							
	Absolute Werte				Anteil an der Katholikenzahl (pro 1000 Katholiken / ‰)**			
	2016	2017	2018	2019	2016	2017	2018	2019
Katholiken (Hauptwohnsitz)	15.574	15.304	14.582	14.166				
Gemeinden	4	4	4	4				
Aktive Standorte*	5	6	5	5				
Sonntagsgottesdienste	5,5	5,5	5,0	5,5				
Gottesdienstfeiernde**	516	532	436	398	3,3	3,5	3,0	2,8
Taufen (Pfarrmitglieder)	82	106	92	109	5,3	6,9	6,3	7,7
Taufen (Amtshandlungen)	73	81	71	84	4,7	5,3	4,9	5,9
Kinder 0 - 1 Jahre	51	50	55	56				
Kinder 2 - 6 Jahre	17	24	14	21				
Kinder 7 - 13 Jahre	4	6	0	7				
Erwachsenentf. ab 14 J.	1	1	2	0				
Erstkommunionen	55	88	62	76	3,5	5,8	4,3	5,4
Firmungen	43	39	38	31	2,8	2,5	2,6	2,2
Trauungen	9	13	18	12	0,6	0,8	1,2	0,8
Eheleute beide kath.	7	8	9	6				
Eheleute kath. und ev.	2	2	3	3				
Eheleute kath. und sonst.	0	3	6	3				
Dispenstr. v.d. Formpflicht^	4	1	3	0				
Sanatio in radice-Fälle^	0	0	0	0				
Übertritte (Eintritte)	0	1	3	5	0,0	0,1	0,2	0,4
Wiederaufnahmen	2	0	0	1	0,1	0,0	0,0	0,1
Austritte	46	64	67	66	3,0	4,2	4,6	4,7
Bestattungen	157	159	149	160	10,1	10,4	10,2	11,3

\*: Hier ist die Anzahl der Standorte angegeben, für die die Pfarrei Amtshandlungen gemeldet hat. \*\*: Anteil Gottesdienstfeiernde pro 100 Kath. (%)  
 ^: Sonderfälle bei kirchlichen Trauungen: Dispenstr. v.d. Formpflicht sind kirchliche Trauungen, bei denen die Erlaubis erteilt wurde, sie nicht im Rahmen eines römisch-katholischen Gottesdienstes auszuführen. Bei Sanatio in radice-Fällen wird eine eigentlich nach dem Kirchenrecht ungültige Eheschließung im Nachhinein doch noch für gültig erklärt,

### Vergleich zu den anderen Pfarreien im Bistum Essen

<b>Katholikenzahl:</b>	33	<b>Taufen (Amtsh.):</b>	28
<b>Fläche:</b>	26	<b>Erstkommunionen:</b>	36
<b>Gottesdienstbesuch</b>	42	<b>Firmungen:</b>	38
(je 100 Kath.)		<b>Trauungen:</b>	36
		<b>Bestattungen:</b>	20

Angegeben ist der Rang von 1 - 42, wobei 1 der höchste und 42 der niedrigste Wert aller Pfarreien im Bistum Essen ist.  
 Der Rangfolge bei den Amtshandlungen liegt jeweils der Anteil pro 1000 Katholiken zu Grunde.

## Standorte im Pfarrgebiet, für die Amtshandlungen gemeldet wurden

Allgemeine Aktivitäten an...		Fremdsprachige Gottesdienste an...		Sprachen:
A-Standorten:	0	A-Standorten:	0	-
BB-Standorten:	2	BB-Standorten:	0	-
BC- und C-Standorten:	3	BC- und C-Standorten:	0	-
Kapellen / Sonstige Kirchen:	0	Kapellen / Sonstige Kirchen:	0	-

		Amtshandlungen an den Standorten											
		Gottesdienstteilnahme											
		1. Termin		2. Termin		Durchschnitt beider Termine							
		am Standort		am Standort		am Standort				im Vergleich zu anderen Standorten			
Nr. Standort / Kirche	T	Anzahl	TN	Anzahl	TN	Anzahl	TN	Ant. K.	Ant. Dt.	Ant. Pf.	Rang*	Rang Gl.	...von
30	HI.	1	112	2	107	1,5	109,5	0,77	27,5	27,5	184	31	49
40	St.	1	88	1	69	1,0	78,5	0,55	19,7	19,7	222	40	49
10	St.	1	63	1	57	1,0	60,0	0,42	15,1	15,1	255	63	84
20	St.	1	105	1	87	1,0	96,0	0,68	24,2	24,2	205	45	84
31	St.	1	53	1	54	1,0	53,5	0,38	13,5	13,5	267	68	84
00	Pfarrei St. Joseph - Summe	<b>5</b>	<b>421</b>	<b>6</b>	<b>374</b>	<b>5,5</b>	<b>398</b>	<b>2,81</b>	<b>100,0</b>	<b>100,0</b>	-----	<b>42</b>	<b>42</b>

\*: von 351 Standorten, für die Gottesdienste gemeldet wurden.

		Amtshandlungen an den Standorten											
		Taufen (Amtshandlungen)						Erstkommunionen					
		am Standort		im Vergleich z.a. Standorten				am Standort		im Vergleich z.a. Standorten			
Nr. Standort / Kirche	T	Anzahl	Ant. K.	Ant. Pf.	Rang*	Rang Gl.	...von	Anzahl	Ant. K.	Ant. Pf.	Rang**	Rang Gl.	...von
30	HI.	18	1,27	21,4	101	22	52	0	0,00	0,0	x	x	x
40	St.	18	1,27	21,4	101	22	52	0	0,00	0,0	x	x	x
10	St.	16	1,13	19,0	117	22	80	<b>76</b>	5,36	100,0	<b>1</b>	1	44
20	St.	19	1,34	22,6	93	15	80	0	0,00	0,0	x	x	x
31	St.	13	0,92	15,5	143	28	80	0	0,00	0,0	x	x	x
00	Pfarrei St. Joseph - Summe	<b>84</b>	<b>5,93</b>	<b>100,0</b>	-----	<b>28</b>	<b>42</b>	<b>76</b>	<b>5,36</b>	<b>100,0</b>	-----	<b>36</b>	<b>42</b>

\*: von 266 Standorten, für die Taufen gemeldet wurden.

\*: von 180 Standorten, für die Erstkommunionen gemeldet wurden.

## Standorte im Pfarrgebiet, für die Amtshandlungen gemeldet wurden

Allgemeine Aktivitäten an...		Fremdsprachige Gottesdienste an...		Sprachen:
A-Standorten:	0	A-Standorten:	0	-
BB-Standorten:	2	BB-Standorten:	0	-
BC- und C-Standorten:	3	BC- und C-Standorten:	0	-
Kapellen / Sonstige Kirchen:	0	Kapellen / Sonstige Kirchen:	0	-

		Amtshandlungen an den Standorten													
		Trauungen						Vergleich zum Vorjahr							
		am Standort		im Vergleich z.a. Standorten				Erhöhung oder Verringerung im Jahr 2018							
Nr.	Standort / Kirche	T	am Standort		im Vergleich z.a. Standorten				Gottesdienst°						
			Anzahl	Ant. K.	Ant. Pf.	Rang*	Rang Gl.	...von	Anzahl	TN	TF	EK	Trau.	Tf/E/Tr	GES
30	HI. Dreifaltigkeit	BB	2	0,14	16,7	129	29	46	+0,5	+24,5	+8	+0	-2	+6	
40	St. Elisabeth	BB	5	0,35	41,7	63	12	46	+0,0	-36,0	-4	+0	+0	-4	
10	St. Joseph	C	2	0,14	16,7	129	27	54	+0,0	-29,0	-6	+14	-4	+4	
20	St. Antonius	C	1	0,07	8,3	167	39	54	+0,0	-4,0	+7	+0	+1	+8	
31	St. Franziskus	C	2	0,14	16,7	129	27	54	+0,0	+6,0	+8	+0	-1	+7	
00	Pfarrei St. Joseph - Summe		<b>12</b>	<b>0,85</b>	<b>100,0</b>	-----	<b>36</b>	<b>42</b>	<b>+0,5</b>	<b>-38,5</b>	<b>+13</b>	<b>+14</b>	<b>-6</b>	<b>+21</b>	

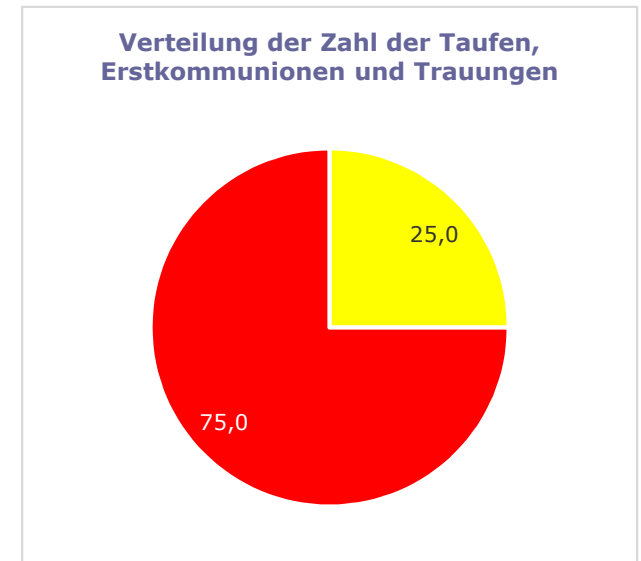
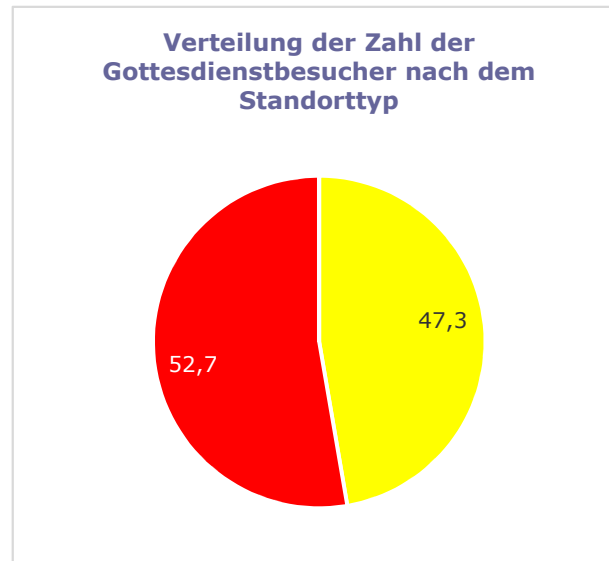
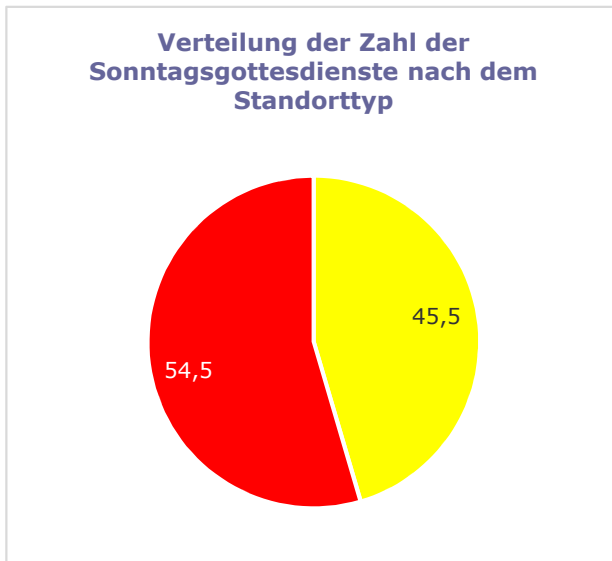
\*: von 208 Standorten, für die Trauungen gemeldet wurden.

°: Deutsche und fremdsprachige Gottesdienste sind hier zusammengefasst

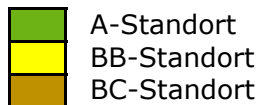


		Amtshandlungen an den Standorttypen im Pfarrgebiet												
		Absolute Anzahl						Anteil am Gesamtwert der Pfarrei						
Nr.	Standorttyp	T	Gottesdienst.		Taufen	Erstk.	Trau.	Tf/E/Tr	Gottesdienst.		Taufen	Erstk.	Trau.	Tf/E/Tr
			GTDZ	GTDN	TF	EK	TRG	GES	GTDZ	GTDN	TF	EK	TRG	GES
1	BB-Standort	BB	2,5	188,0	36	0	7	43	45,5	47,3	42,9	0,0	58,3	25,0
2	C-Standort	C	3,0	209,5	48	76	5	129	54,5	52,7	57,1	100,0	41,7	75,0
Pfarrei St. Joseph - Summe			<b>5,5</b>	<b>398</b>	<b>84</b>	<b>76</b>	<b>12</b>	<b>172</b>	<b>100</b>	<b>100</b>	<b>100</b>	<b>100</b>	<b>100</b>	<b>100</b>

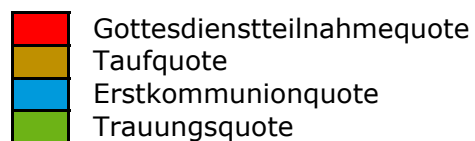
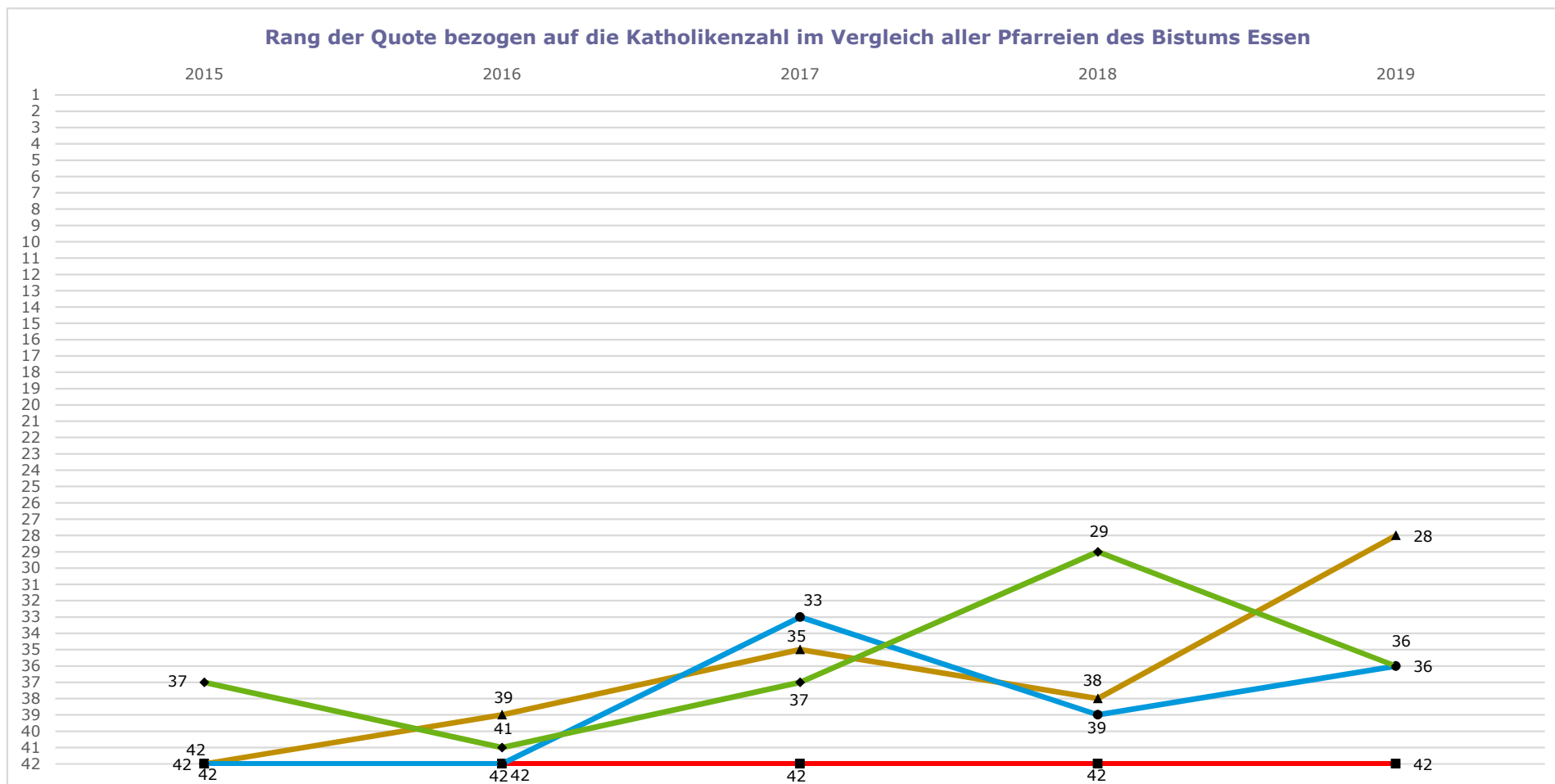
## Diagramme



### Legende



## Zeitliche Entwicklung der Gottesdienstteilnahme und der Amtshandlungen im Vergleich mit den anderen Pfarreien



Rang 1: Spitzenwert  
 Rang 2 - 5: Spitzengruppe  
 Rang 6 - 11: Weit überdurchschnittlich  
 Rang 12 - 17: Überdurchschnittlich

Rang 18 - 25: Durchschnittlich  
 Rang 26 - 31: Unterdurchschnittlich  
 Rang 32 - 37: Weit unterdurchschnittlich  
 Rang 38 - 41: Schlussfeld  
 Rang 42: Schlusslicht

## Zusammenfassung der Ergebnisse

Die Pfarrei St. Joseph in Gelsenkirchen gehört bei weit unterdurchschnittlicher Katholikenzahl auch zu den flächenmäßig kleinen Pfarreien des Bistums Essen.

Bei 14.166 Katholiken verfügt sie über insgesamt fünf Standorte. Im Pfarrgebiet sind keine muttersprachlichen Gemeinden aktiv.

Die Gottesdienstteilnahme ist im gesamten Pfarrgebiet außergewöhnlich schwach und im bistumsweiten Vergleich hat die Pfarrei St. Joseph, bezogen auf die Katholikenzahl, dementsprechend auch die niedrigsten Gottesdienstbesuchszahlen aller Pfarreien (Rang 42). Keine Kirche im Pfarrgebiet gehört zu den 100 am stärksten genutzten Gottesdienststandorten des Bistums. Innerhalb der Pfarrei ist für die Kirche Hl. Dreifaltigkeit vor St. Antonius die höchste Gottesdienstfeierndenzahl gemeldet.

Bezogen auf die Katholikenzahl sind Bestattungen etwa in dem im Bistum Essen ansonsten üblichen Maß ausgeführt worden. Die Gesamtzahl der Taufen ist dagegen unterdurchschnittlich, während Erstkommunionen und Trauungen in weit unterdurchschnittlicher Zahl gefeiert worden sind. Bei den Firmungen gehört die Pfarrei St. Joseph im bistumsweiten Vergleich zum Schlussfeld (Rang 38). Innerhalb der Pfarrei sind die Taufen und Trauungen recht gleichmäßig auf alle fünf Standorte verteilt, während die Erstkommunionen zentral an der Pfarrkirche gefeiert worden sind. Vor allem aus diesem Grund ergibt sich für die Kirche St. Joseph die höchste Zahl an Erstkommunionen aller Standorte bistumsweit.

Die Gottesdienstteilnahmezahl hat sich trotz einer Erhöhung der gefeierten Messen um 0,5 im Vergleich zum Vorjahr von dem bereits zuvor äußerst niedrigen Niveau ausgehend weiter reduziert, so dass mit einer Quote von 2,8%, bezogen auf die Katholikenzahl, ein neuer bistumsweiter Tiefpunkt für eine einzelne Pfarrei erreicht wird. Bei der Zahl der Trauungen vermeldet die Pfarrei ebenfalls eine starke Reduzierung, während sich bei Taufen und Erstkommunionen erhebliche Anstiege zeigen.

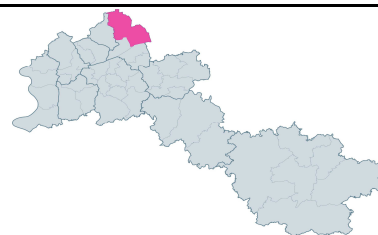
Das Votum der Pfarrei sieht vor, keinen Standort im Pfarrgebiet dauerhaft zu erhalten (A), aber die Kirchen Hl. Dreifaltigkeit und St. Elisabeth zumindest bis auf Weiteres pastoral zu nutzen (BB). Der „Regelbetrieb“ der Kirchen St. Joseph und St. Antonius ist durch die Pfarrei zum Jahresende 2019 eingestellt worden, ohne dass aber bisher eine Profanierung vorgenommen worden ist (C1). St. Joseph behält dabei weiterhin formell den Status der Pfarrkirche. Die Kirche St. Franziskus wurde am 02.02.2020 ebenfalls ohne Profanierung außer Dienst gestellt (C2).

Auf die inzwischen entweder im Regelbetrieb oder endgültig geschlossenen C-Standorte der Pfarrei sind im Jahr 2019 noch 53% der Gottesdienstteilnehmer und 75% der Amtshandlungen entfallen.



## St. Urbanus, Gelsenkirchen

**Errichtung:** 15.08.2007  
**Größe:** 54,3 km<sup>2</sup>  
**Einwohner:** 98.756  
**Katholikenanteil:** 32,1 %  
**Pfarrer:** Markus Pottbäcker



	Zeitreihentabelle St. Urbanus							
	Absolute Werte				Anteil an der Katholikenzahl (pro 1000 Katholiken / ‰)**			
	2016	2017	2018	2019	2016	2017	2018	2019
Katholiken (Hauptwohnsitz)	33.998	33.432	32.335	31.657				
Gemeinden	7	7	7	7				
Aktive Standorte*	12 (+1)	12 (+1)	11 (+1)	12 (+1)				
Sonntagsgottesdienste	20,0	20,5	18,0	18,0				
Gottesdienstfeiernde**	2.621	2.796	2.489	2.302	7,7	8,4	7,7	7,3
Taufen (Pfarrmitglieder)	230	196	194	202	6,8	5,9	6,0	6,4
Taufen (Amtshandlungen)	228	239	205	194	6,7	7,1	6,3	6,1
Kinder 0 - 1 Jahre	179	181	177	160				
Kinder 2 - 6 Jahre	23	38	19	28				
Kinder 7 - 13 Jahre	15	13	7	6				
Erwachsenentf. ab 14 J.	11	7	2	0				
Erstkommunionen	198	196	196	183	5,8	5,9	6,1	5,8
Firmungen	131	128	125	97	3,9	3,8	3,9	3,1
Trauungen	41	53	55	34	1,2	1,6	1,7	1,1
Eheleute beide kath.	18	36	27	19				
Eheleute kath. und ev.	19	12	22	9				
Eheleute kath. und sonst.	4	5	6	6				
Dispenstr. v.d. Formpflicht^	3	2	4	2				
Sanatio in radice-Fälle^	0	1	1	0				
Übertritte (Eintritte)	2	5	3	1	0,1	0,1	0,1	0,0
Wiederaufnahmen	10	7	6	7	0,3	0,2	0,2	0,2
Austritte	146	139	184	250	4,3	4,2	5,7	7,9
Bestattungen	395	426	423	391	11,6	12,7	13,1	12,4

\*: Hier ist die Anzahl der Standorte angegeben, für die die Pfarrei Amtshandlungen gemeldet hat. \*\*: Anteil Gottesdienstfeiernde pro 100 Kath. (%)  
 ^: Sonderfälle bei kirchlichen Trauungen: Dispenstr. v.d. Formpflicht sind kirchliche Trauungen, bei denen die Erlaubis erteilt wurde, sie nicht im Rahmen eines römisch-katholischen Gottesdienstes auszuführen. Bei Sanatio in radice-Fällen wird eine eigentlich nach dem Kirchenrecht ungültige Eheschließung im Nachhinein doch noch für gültig erklärt,

### Vergleich zu den anderen Pfarreien im Bistum Essen

<b>Katholikenzahl:</b>	1	<b>Taufen (Amtsh.):</b>	23
<b>Fläche:</b>	10	<b>Erstkommunionen:</b>	27
<b>Gottesdienstbesuch</b>	25	<b>Firmungen:</b>	27
(je 100 Kath.)		<b>Trauungen:</b>	32
		<b>Bestattungen:</b>	10

Angegeben ist der Rang von 1 - 42, wobei 1 der höchste und 42 der niedrigste Wert aller Pfarreien im Bistum Essen ist.  
 Der Rangfolge bei den Amtshandlungen liegt jeweils der Anteil pro 1000 Katholiken zu Grunde.

## Standorte im Pfarrgebiet, für die Amtshandlungen gemeldet wurden

Allgemeine Aktivitäten an...		Fremdsprachige Gottesdienste an...		Sprachen:
A-Standorten:	4	A-Standorten:	0	-
BB-Standorten:	0	BB-Standorten:	0	-
BC- und C-Standorten:	5	BC- und C-Standorten:	0	-
Kapellen / Sonstige Kirchen:	4	Kapellen / Sonstige Kirchen:	0	-

Nr. Standort / Kirche		Amtshandlungen an den Standorten																
		Gottesdienstteilnahme																
		1. Termin		2. Termin		Durchschnitt beider Termine												
		am Standort		im Vergleich zu anderen Standorten														
		Anzahl		Anzahl		Anzahl		Ant. K.		Ant. Dt.		Ant. Pf.		Rang*		Rang Gl.		...von
		TN		TN		TN		Ant. K.		Ant. Dt.		Ant. Pf.		Rang*		Rang Gl.		...von
10	St. Urbanus	A	5	576	2	515	3,5	545,5	1,72	23,7	23,7	11	7	86				
20	St. Barbara	A	2	465	2	522	2,0	493,5	1,56	21,4	21,4	16	11	86				
30	Herz Jesu	A	3	384	2	298	2,5	341,0	1,08	14,8	14,8	36	26	86				
75	St. Michael	A	1	98	1	97	1,0	97,5	0,31	4,2	4,2	201	83	86				
22	St. Suitbert	C	1	158	1	111	1,0	134,5	0,42	5,8	5,8	160	27	84				
50	St. Ludgerus	C	1	130	2	183	1,5	156,5	0,49	6,8	6,8	139	21	84				
51	Hl. Geist	C	1	35	0	0	0,5	17,5	0,06	0,8	0,8	333	82	84				
60	St. Mariä Himmelfahrt	C	3	196	1	218	2,0	207,0	0,65	9,0	9,0	104	10	84				
61	St. Konrad	C	2	164	1	120	1,5	142,0	0,45	6,2	6,2	152	25	84				
16	Kapelle Marienhospital	K	1	49	2	84	1,5	66,5	0,21	2,9	2,9	240	18	73				
29	Veltins-Arena (Stadionkapelle Schalke 04)	K	0	0	0	0	0,0	0,0	0,00	0,0	0,0	x	x	x				
45	Adventskirche (Ev.)	K	1	108	1	92	1,0	100,0	0,32	4,3	4,3	197	5	73				
46	Don-Bosco-Kapelle	K	0	0	0	0	0,0	0,0	0,00	0,0	0,0	x	x	x				
00	Pfarrei St. Urbanus - Summe		<b>21</b>	<b>2.363</b>	<b>15</b>	<b>2.240</b>	<b>18,0</b>	<b>2.302</b>	<b>7,27</b>	<b>100,0</b>	<b>100,0</b>	-----	<b>25</b>	<b>42</b>				

\*: von 351 Standorten, für die Gottesdienste gemeldet wurden.

2: Letzter Gottesdienst in St. Josef wurde am 21.05.2018 gefeiert. Unmittelbar anschließende Mitnutzung der nahegelegenen Adventskirche (Ev.)

## Standorte im Pfarrgebiet, für die Amtshandlungen gemeldet wurden

Allgemeine Aktivitäten an...		Fremdsprachige Gottesdienste an...		Sprachen:
A-Standorten:	4	A-Standorten:	0	-
BB-Standorten:	0	BB-Standorten:	0	-
BC- und C-Standorten:	5	BC- und C-Standorten:	0	-
Kapellen / Sonstige Kirchen:	4	Kapellen / Sonstige Kirchen:	0	-

Nr. Standort / Kirche		T	Amtshandlungen an den Standorten											
			Taufen (Amtshandlungen)						Erstkommunionen					
			am Standort		im Vergleich z.a. Standorten				am Standort		im Vergleich z.a. Standorten			
		Anzahl	Ant. K.	Ant. Pf.	Rang*	Rang Gl.	...von	Anzahl	Ant. K.	Ant. Pf.	Rang**	Rang Gl.	...von	
10	St. Urbanus	A	56	1,77	28,9	7	6	86	62	1,96	33,9	3	2	78
20	St. Barbara	A	15	0,47	7,7	126	63	86	23	0,73	12,6	82	46	78
30	Herz Jesu	A	29	0,92	14,9	56	40	86	27	0,85	14,8	69	40	78
75	St. Michael	A	11	0,35	5,7	161	74	86	12	0,38	6,6	149	71	78
22	St. Suitbert	C	1	0,03	0,5	243	71	80	0	0,00	0,0	x	x	x
50	St. Ludgerus	C	10	0,32	5,2	173	39	80	24	0,76	13,1	77	16	44
51	Hl. Geist	C	1	0,03	0,5	243	71	80	0	0,00	0,0	x	x	x
60	St. Mariä Himmelfahrt	C	27	0,85	13,9	61	4	80	7	0,22	3,8	171	39	44
61	St. Konrad	C	18	0,57	9,3	101	18	80	28	0,88	15,3	67	13	44
16	Kapelle Marienhospital	K	1	0,03	0,5	243	15	25	0	0,00	0,0	x	x	x
29	Veltins-Arena (Stadionkapelle Schalke 04)	K	17	0,54	8,8	110	1	25	0	0,00	0,0	x	x	x
45	Adventskirche (Ev.)	K	0	0,00	0,0	x	x	x	0	0,00	0,0	x	x	x
46	Don-Bosco-Kapelle	K	8	0,25	4,1	190	5	25	0	0,00	0,0	x	x	x
00	Pfarrei St. Urbanus - Summe		<b>194</b>	<b>6,13</b>	<b>100,0</b>	-----	<b>23</b>	<b>42</b>	<b>183</b>	<b>5,78</b>	<b>100,0</b>	-----	<b>27</b>	<b>42</b>

\*: von 266 Standorten, für die Taufen gemeldet wurden.

2: Kirche am 21.05.2018 geschlossen. Danach Mitnutzung der Adventskirche (Ev.). \*: von 180 Standorten, für die Erstkommunionen gemeldet wurden.

## Standorte im Pfarrgebiet, für die Amtshandlungen gemeldet wurden

Allgemeine Aktivitäten an...		Fremdsprachige Gottesdienste an...		Sprachen:
A-Standorten:	4	A-Standorten:	0	-
BB-Standorten:	0	BB-Standorten:	0	-
BC- und C-Standorten:	5	BC- und C-Standorten:	0	-
Kapellen / Sonstige Kirchen:	4	Kapellen / Sonstige Kirchen:	0	-

Nr. Standort / Kirche		T	Amtshandlungen an den Standorten											
			Trauungen					Vergleich zum Vorjahr						
			am Standort		im Vergleich z.a. Standorten			Erhöhung oder Verringerung im Jahr 2018						
			Anzahl	Ant. K.	Ant. Pf.	Rang*	Rang Gl.	...von	Gottesdienst°	Taufen	Erstk.	Trau.	Tf/E/Tr	
								Anzahl	TN	TF	EK	TRG	GES	
10	St. Urbanus	A	15	0,47	44,1	7	6	79	-1,5	-181,5	-7	+30	-8	+15
20	St. Barbara	A	5	0,16	14,7	63	39	79	+0,0	-16,5	-10	-2	+4	-8
30	Herz Jesu	A	2	0,06	5,9	129	62	79	+0,5	-7,0	+15	-20	-2	-7
75	St. Michael	A	3	0,09	8,8	101	54	79	+0,0	+12,5	-7	+1	+0	-6
22	St. Suitbert	C	0	0,00	0,0	x	x	x	+0,0	-29,5	-1	+0	-1	-2
50	St. Ludgerus	C	3	0,09	8,8	101	15	54	+0,5	+51,5	-2	-3	-4	-9
51	Hl. Geist	C	0	0,00	0,0	x	x	x	-0,5	-21,0	-2	+0	+0	-2
60	St. Mariä Himmelfahrt	C	5	0,16	14,7	63	8	54	+0,0	+23,0	+10	-9	-3	-2
61	St. Konrad	C	1	0,03	2,9	167	39	54	+0,5	+4,0	+5	+10	-7	+8
16	Kapelle Marienhospital	K	0	0,00	0,0	x	x	x	+0,5	+12,5	+1	+0	+0	+1
29	Veltins-Arena (Stadionkapelle Schalke 04)	K	0	0,00	0,0	x	x	x	+0,0	+0,0	-11	+0	+0	-11
45	Adventskirche (Ev.)	K	0	0,00	0,0	x	x	x	+0,0	-35,0	-10	-20	+0	-30
46	Don-Bosco-Kapelle	K	0	0,00	0,0	x	x	x	+0,0	+0,0	+8	+0	+0	+8
00	Pfarrei St. Urbanus - Summe		<b>34</b>	<b>1,07</b>	<b>100,0</b>	-----	<b>32</b>	<b>42</b>	<b>+0,0</b>	<b>-187,0</b>	<b>-11</b>	<b>-13</b>	<b>-21</b>	<b>-45</b>

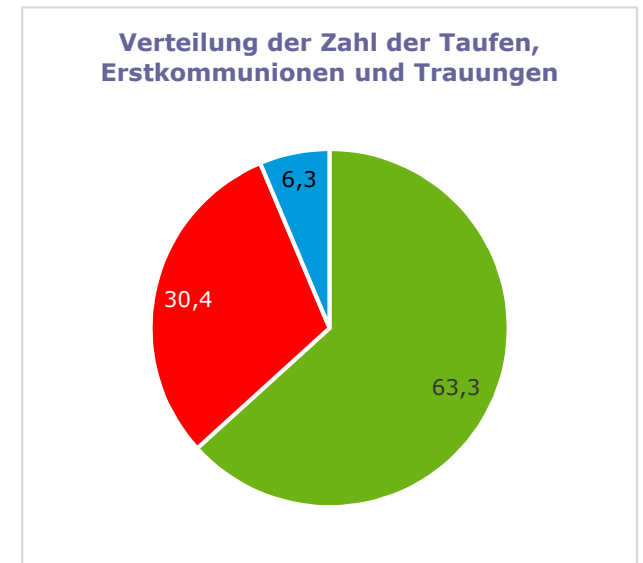
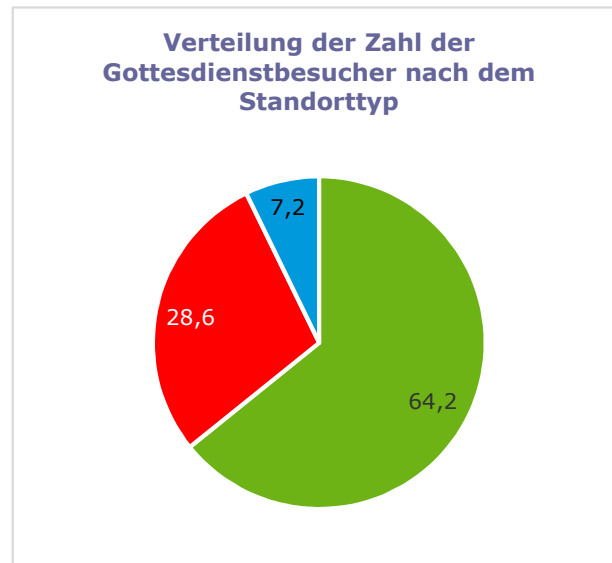
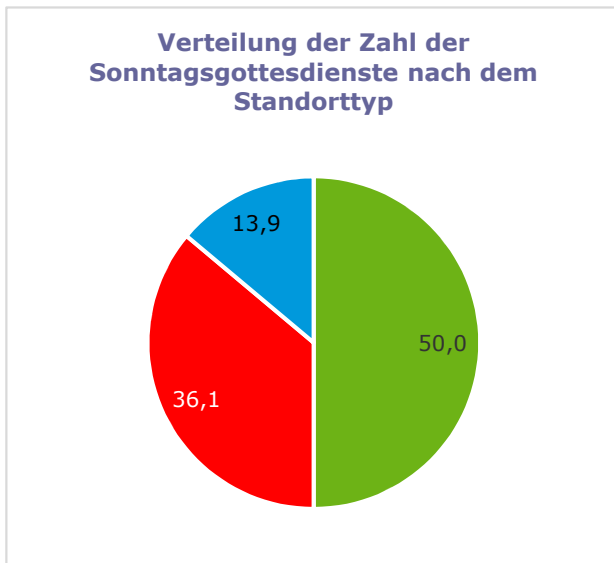
\*: von 208 Standorten, für die Trauungen gemeldet wurden.

2: Kirche am 21.05.2018 geschlossen. Danach Mitnutzung der Adventskirche (Ev.). °: Deutsche und fremdsprachige Gottesdienste sind hier zusammengefasst

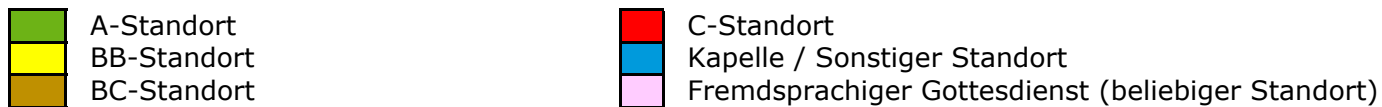


		Amtshandlungen an den Standorttypen im Pfarrgebiet												
Nr.	Standorttyp	T	Absolute Anzahl					Anteil am Gesamtwert der Pfarrei						
			Gottesdienst.		Taufen	Erstk.	Trau.	Tf/E/Tr	Gottesdienst.		Taufen	Erstk.	Trau.	Tf/E/Tr
			GTDZ	GTDN	TF	EK	TRG	GES	GTDZ	GTDN	TF	EK	TRG	GES
1	A-Standort	A	9,0	1477,5	111	124	25	260	50,0	64,2	57,2	67,8	73,5	63,3
2	C-Standort	C	6,5	657,5	57	59	9	125	36,1	28,6	29,4	32,2	26,5	30,4
3	Kapelle	K	2,5	166,5	26	0	0	26	13,9	7,2	13,4	0,0	0,0	6,3
Pfarrei St. Urbanus - Summe			<b>18,0</b>	<b>2302</b>	<b>194</b>	<b>183</b>	<b>34</b>	<b>411</b>	<b>100</b>	<b>100</b>	<b>100</b>	<b>100</b>	<b>100</b>	<b>100</b>

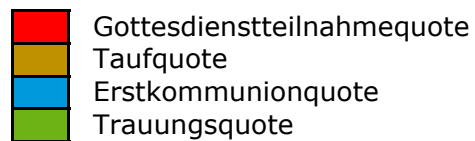
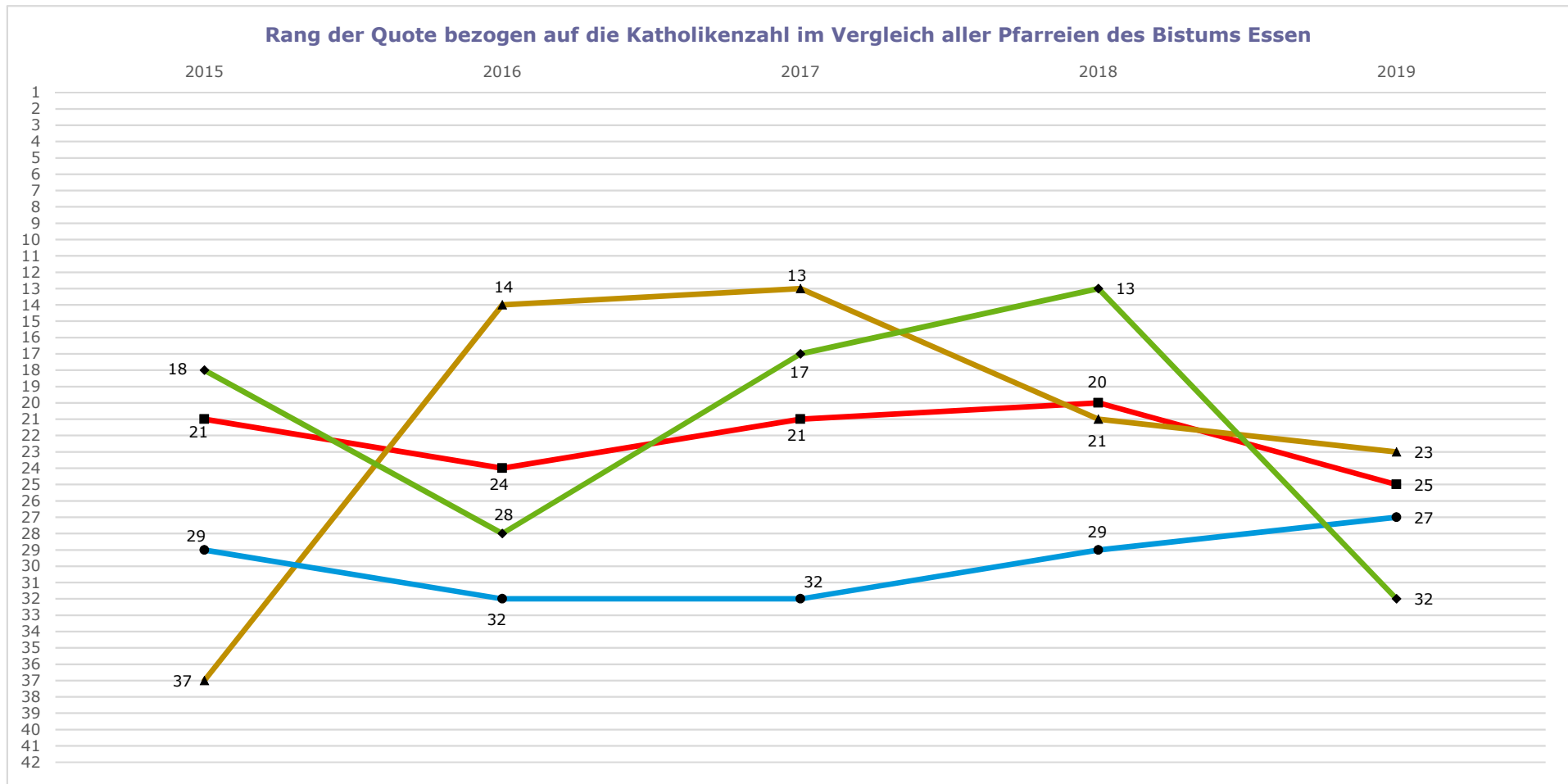
## Diagramme



### Legende



## Zeitliche Entwicklung der Gottesdienstteilnahme und der Amtshandlungen im Vergleich mit den anderen Pfarreien



Rang 1: Spitzenwert  
 Rang 2 - 5: Spitzengruppe  
 Rang 6 - 11: Weit überdurchschnittlich  
 Rang 12 - 17: Überdurchschnittlich

Rang 18 - 25: Durchschnittlich  
 Rang 26 - 31: Unterdurchschnittlich  
 Rang 32 - 37: Weit unterdurchschnittlich  
 Rang 38 - 41: Schlussfeld  
 Rang 42: Schlusslicht

## Zusammenfassung der Ergebnisse

Die Pfarrei St. Urbanus in Gelsenkirchen ist die nach der Katholikenzahl größte Pfarrei des Bistums Essen und auch weiterhin die mitgliederstärkste Pfarrei in Deutschland.

Bei 31.657 Katholiken verfügt sie über insgesamt zwölf aktive Standorte. Hinzu kommt noch die Stadionkapelle der Veltins-Arena, deren Amtshandlungen aber in einem eigenen Kirchenbuch beim Bischöflichen Generalvikariat Essen erfasst werden. Im Pfarrgebiet sind keine muttersprachlichen Gemeinden aktiv.

Bei insgesamt etwa durchschnittlicher Gottesdienstfeierndenzahl vermelden die Standorte St. Urbanus, St. Barbara und Herz Jesu die mit großem Abstand höchsten Einzelwerte innerhalb des Pfarrgebiets. Alle drei Kirchen gehören zu den 100 besuchsstärksten Standorten im Bistum Essen, während St. Mariä Himmelfahrt einen zweistelligen Rang knapp verfehlt. Die übrigen Standorte sind wesentlich schwächer von den Gottesdienstfeiernden genutzt worden.

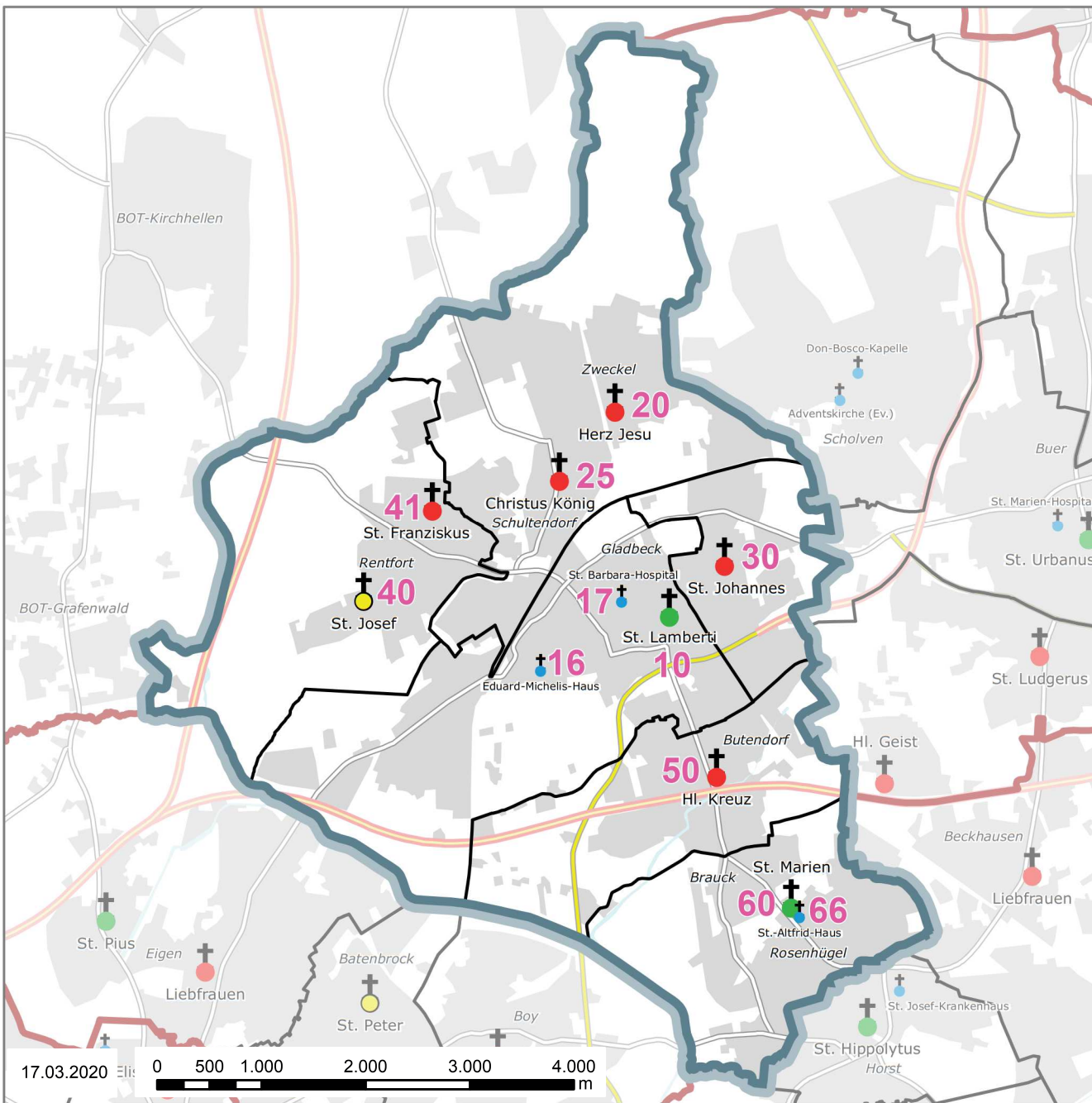
Bezogen auf die Katholikenzahl sind Bestattungen in weit überdurchschnittlicher Zahl ausgeführt worden, während Taufen in dem für das Bistum Essen üblichen Maß gefeiert worden sind. Die Gesamtzahlen der Erstkommunionen und Firmungen fallen unterdurchschnittlich hoch aus, während die Pfarrei Trauungen in weit unterdurchschnittlicher Zahl gemeldet hat. Innerhalb der Pfarrei sind Amtshandlungen besonders oft an den drei zuvor genannten gottesdienstteilnahmestarken Standorten vorgenommen worden, daneben jedoch auch in erheblicher Zahl an den Kirchen St. Mariä Himmelfahrt, St. Konrad, St. Ludgerus und St. Michael. Bei den Erstkommunionen hat die Pfarrei an der Kirche St. Urbanus die dritthöchsten absolute Fallzahl aller Standorte im Bistum Essen gemeldet. 17 vermutlich fußballbegeisterte Eltern haben ihr Kind in der Stadionkapelle des FC Schalke 04 taufen lassen.

Im Vergleich zum Vorjahr hat sich die Gottesdienstteilnahme bei gleicher Zahl gefeierter Messen im Durchschnitt beider Zähltermine verringert. Auch die Fallzahlen der Taufen, Erstkommunionen und Trauungen sind - teilweise erheblich - gefallen.

Das Votum der Pfarrei sieht vor, die Kirchen St. Urbanus, St. Barbara, Herz Jesu und St. Michael dauerhaft zu erhalten (A), während alle übrigen Kirchen im Pfarrgebiet kurzfristig zur Disposition stehen (C).

Die A-Standorte vermelden 64% der Gottesdienstteilnehmenden und 63% der Amtshandlungen, während auf die zu schließenden Standorte 29% der Gottesdienstfeiernden und 30% der Amtshandlungen entfallen. Die pastoralen Angebote am ökumenischen Zentrum St. Ida wurden bereits Ende November 2018 eingestellt.

# Pfarrei 160 - St. Lamberti, Gladbeck




## Gemeinden

10	St. Lamberti	6.031 Kath.
20	Herz Jesu	5.972 Kath.
30	St. Johannes	3.325 Kath.
40	St. Josef	3.875 Kath.
50	Hl. Kreuz	3.038 Kath.
60	St. Marien	3.587 Kath.
		<b>25.828 Kath.</b>

## Standorte

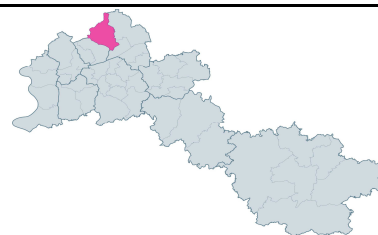
10	<b>A</b> - St. Lamberti	40	<b>BB</b> - St. Josef
16	<b>K</b> - E.-Michelis-Haus	41	<b>C</b> - St. Franziskus
17	<b>K</b> - St.-Barbara-Hosp.	50	<b>C</b> - Hl. Kreuz
20	<b>C</b> - Herz Jesu	60	<b>A</b> - St. Marien
25	<b>C</b> - Christus König	66	<b>K</b> - St.-Altfred-Haus
30	<b>C</b> - St. Johannes		

## Kirchengebäude



## St. Lamberti, Gladbeck

**Errichtung:** 01.09.2007  
**Größe:** 35,9 km<sup>2</sup>  
**Einwohner:** 78.077  
**Katholikenanteil:** 33,1 %  
**Pfarrer:** André Müller



	Zeitreihentabelle St. Lamberti							
	Absolute Werte				Anteil an der Katholikenzahl (pro 1000 Katholiken / ‰)**			
	2016	2017	2018	2019	2016	2017	2018	2019
Katholiken (Hauptwohnsitz)	27.413	26.844	26.371	25.828				
Gemeinden	6	6	6	6				
Aktive Standorte*	11	11	11	11				
Sonntagsgottesdienste	17,0	17,0	18,5	14,0				
Gottesdienstfeiernde**	2.878	2.975	2.362	2.124	10,5	11,1	9,0	8,2
Taufen (Pfarrmitglieder)	180	168	151	177	6,6	6,3	5,7	6,9
Taufen (Amtshandlungen)	183	158	162	169	6,7	5,9	6,1	6,5
Kinder 0 - 1 Jahre	156	124	140	126				
Kinder 2 - 6 Jahre	18	17	13	27				
Kinder 7 - 13 Jahre	5	12	6	14				
Erwachsenentf. ab 14 J.	4	5	3	2				
Erstkommunionen	212	218	206	186	7,7	8,1	7,8	7,2
Firmungen	160	133	116	108	5,8	5,0	4,4	4,2
Trauungen	43	56	45	39	1,6	2,1	1,7	1,5
Eheleute beide kath.	28	29	28	23				
Eheleute kath. und ev.	14	19	11	11				
Eheleute kath. und sonst.	1	8	6	5				
Dispenstr. v.d. Formpflicht <sup>^</sup>	1	4	2	0				
Sanatio in radice-Fälle <sup>^</sup>	1	0	0	0				
Übertritte (Eintritte)	4	3	6	1	0,1	0,1	0,2	0,0
Wiederaufnahmen	5	5	6	4	0,2	0,2	0,2	0,2
Austritte	121	153	144	201	4,4	5,7	5,5	7,8
Bestattungen	362	349	357	301	13,2	13,0	13,5	11,7

\*: Hier ist die Anzahl der Standorte angegeben, für die die Pfarrei Amtshandlungen gemeldet hat. \*\*: Anteil Gottesdienstfeiernde pro 100 Kath. (%)  
<sup>^</sup>: Sonderfälle bei kirchlichen Trauungen: Dispenstr. v.d. Formpflicht sind kirchliche Trauungen, bei denen die Erlaubis erteilt wurde, sie nicht im Rahmen eines römisch-katholischen Gottesdienstes auszuführen. Bei Sanatio in radice-Fällen wird eine eigentlich nach dem Kirchenrecht ungültige Eheschließung im Nachhinein doch noch für gültig erklärt,

### Vergleich zu den anderen Pfarreien im Bistum Essen

<b>Katholikenzahl:</b>	6	<b>Taufen (Amtsh.):</b>	14
<b>Fläche:</b>	16	<b>Erstkommunionen:</b>	9
<b>Gottesdienstbesuch</b>	14	<b>Firmungen:</b>	13
(je 100 Kath.)		<b>Trauungen:</b>	13
		<b>Bestattungen:</b>	16

Angegeben ist der Rang von 1 - 42, wobei 1 der höchste und 42 der niedrigste Wert aller Pfarreien im Bistum Essen ist.  
 Der Rangfolge bei den Amtshandlungen liegt jeweils der Anteil pro 1000 Katholiken zu Grunde.

## Standorte im Pfarrgebiet, für die Amtshandlungen gemeldet wurden

Allgemeine Aktivitäten an...		Fremdsprachige Gottesdienste an...		Sprachen:
A-Standorten:	2	A-Standorten:	0	-
BB-Standorten:	1	BB-Standorten:	0	-
BC- und C-Standorten:	5	BC- und C-Standorten:	0	-
Kapellen / Sonstige Kirchen:	3	Kapellen / Sonstige Kirchen:	0	-

Nr. Standort / Kirche		T	Amtshandlungen an den Standorten											
			Gottesdienstteilnahme											
			1. Termin		2. Termin		Durchschnitt beider Termine							
			Anzahl	TN	Anzahl	TN	am Standort		im Vergleich zu anderen Standorten					
						Anzahl	TN	Ant. K.	Ant. Dt.	Ant. Pf.	Rang*	Rang Gl.	...von	
10	St. Lamberti	A	1	318	2	853	1,5	585,5	2,27	27,6	27,6	8	4	86
60	St. Marien	A	2	200	1	271	1,5	235,5	0,91	11,1	11,1	80	47	86
40	St. Josef	BB	1	263	1	288	1,0	275,5	1,07	13,0	13,0	54	6	49
20	Herz Jesu	C	1	121	2	243	1,5	182,0	0,70	8,6	8,6	123	14	84
25	Christus König	C	1	98	1	112	1,0	105,0	0,41	4,9	4,9	189	38	84
30	St. Johannes	C	2	166	2	287	2,0	226,5	0,88	10,7	10,7	88	8	84
41	St. Franziskus	C	1	92	1	109	1,0	100,5	0,39	4,7	4,7	195	41	84
50	Hl. Kreuz	C	1	198	1	165	1,0	181,5	0,70	8,5	8,5	124	15	84
16	Kap. Eduard-Michelis-Haus	K	1	68	1	70	1,0	69,0	0,27	3,2	3,2	236	17	73
17	Kap. St.-Barbara-Hospital	K	1	82	2	113	1,5	97,5	0,38	4,6	4,6	201	6	73
66	Kap. St.-Altfriid-Haus	K	1	40	1	90	1,0	65,0	0,25	3,1	3,1	246	19	73
00	Pfarrei St. Lamberti - Summe		<b>13</b>	<b>1.646</b>	<b>15</b>	<b>2.601</b>	<b>14,0</b>	<b>2.124</b>	<b>8,22</b>	<b>100,0</b>	<b>100,0</b>	-----	<b>14</b>	<b>42</b>

\*: von 351 Standorten, für die Gottesdienste gemeldet wurden.

## Standorte im Pfarrgebiet, für die Amtshandlungen gemeldet wurden

Allgemeine Aktivitäten an...		Fremdsprachige Gottesdienste an...		Sprachen:
A-Standorten:	2	A-Standorten:	0	-
BB-Standorten:	1	BB-Standorten:	0	-
BC- und C-Standorten:	5	BC- und C-Standorten:	0	-
Kapellen / Sonstige Kirchen:	3	Kapellen / Sonstige Kirchen:	0	-

Nr. Standort / Kirche	T	Amtshandlungen an den Standorten												
		Taufen (Amtshandlungen)						Erstkommunionen						
		am Standort		im Vergleich z.a. Standorten				am Standort		im Vergleich z.a. Standorten				
		Anzahl	Ant. K.	Ant. Pf.	Rang*	Rang Gl.	...von	Anzahl	Ant. K.	Ant. Pf.	Rang**	Rang Gl.	...von	
10 St. Lamberti	A	34	1,32	20,1	38	27	86	25	0,97	13,4	73	43	78	
60 St. Marien	A	19	0,74	11,2	93	52	86	16	0,62	8,6	123	63	78	
40 St. Josef	BB	35	1,36	20,7	37	7	52	44	1,70	23,7	19	3	39	
20 Herz Jesu	C	28	1,08	16,6	58	3	80	40	1,55	21,5	28	6	44	
25 Christus König	C	15	0,58	8,9	126	24	80	0	0,00	0,0	x	x	x	
30 St. Johannes	C	14	0,54	8,3	137	26	80	41	1,59	22,0	23	5	44	
41 St. Franziskus	C	2	0,08	1,2	229	65	80	0	0,00	0,0	x	x	x	
50 Hl. Kreuz	C	22	0,85	13,0	81	9	80	20	0,77	10,8	103	23	44	
16 Kap. Eduard-Michelis-Haus	K	0	0,00	0,0	x	x	x	0	0,00	0,0	x	x	x	
17 Kap. St.-Barbara-Hospital	K	0	0,00	0,0	x	x	x	0	0,00	0,0	x	x	x	
66 Kap. St.-Altfrid-Haus	K	0	0,00	0,0	x	x	x	0	0,00	0,0	x	x	x	
<b>00 Pfarrei St. Lamberti - Summe</b>		<b>169</b>	<b>6,54</b>	<b>100,0</b>	<b>-----</b>	<b>14</b>	<b>42</b>	<b>186</b>	<b>7,20</b>	<b>100,0</b>	<b>-----</b>	<b>9</b>	<b>42</b>	

\*: von 266 Standorten, für die Taufen gemeldet wurden.

\*: von 180 Standorten, für die Erstkommunionen gemeldet wurden.

## Standorte im Pfarrgebiet, für die Amtshandlungen gemeldet wurden

Allgemeine Aktivitäten an...		Fremdsprachige Gottesdienste an...		Sprachen:
Allgemeine Aktivitäten an...	2	Fremdsprachige Gottesdienste an...	0	-
A-Standorten:	1	A-Standorten:	0	-
BB-Standorten:	5	BB-Standorten:	0	-
BC- und C-Standorten:	3	BC- und C-Standorten:	0	-

Nr. Standort / Kirche		T	Amtshandlungen an den Standorten											
			Trauungen					Vergleich zum Vorjahr						
			am Standort		im Vergleich z.a. Standorten			Erhöhung oder Verringerung im Jahr 2018						
			Anzahl	Ant. K.	Ant. Pf.	Rang*	Rang Gl.	...von	Gottesdienst°	Taufen	Erstk.	Trau.	Tf/E/Tr	
								Anzahl	TN	TF	EK	TRG	GES	
10	St. Lamberti	A	10	0,39	25,6	18	15	79	-2,0	-142,0	+8	-10	+3	+1
60	St. Marien	A	1	0,04	2,6	167	71	79	-1,5	+82,5	-8	-7	-2	-17
40	St. Josef	BB	7	0,27	17,9	41	5	46	-1,0	-13,0	+0	+12	-5	+7
20	Herz Jesu	C	7	0,27	17,9	41	3	54	-1,0	-86,0	+3	+13	-3	+13
25	Christus König	C	3	0,12	7,7	101	15	54	+0,0	+12,5	+8	+0	+1	+9
30	St. Johannes	C	3	0,12	7,7	101	15	54	+1,0	-30,5	-2	+6	+1	+5
41	St. Franziskus	C	0	0,00	0,0	x	x	x	+0,0	-101,0	-4	-19	+0	-23
50	Hl. Kreuz	C	8	0,31	20,5	31	2	54	+0,0	-24,0	+2	-15	-1	-14
16	Kap. Eduard-Michelis-Haus	K	0	0,00	0,0	x	x	x	+0,0	+6,5	+0	+0	+0	+0
17	Kap. St.-Barbara-Hospital	K	0	0,00	0,0	x	x	x	+0,0	+24,5	+0	+0	+0	+0
66	Kap. St.-Altfrid-Haus	K	0	0,00	0,0	x	x	x	+0,0	+32,5	+0	+0	+0	+0
00	Pfarrei St. Lamberti - Summe		<b>39</b>	<b>1,51</b>	<b>100,0</b>	<b>-----</b>	<b>13</b>	<b>42</b>	<b>-4,5</b>	<b>-238,0</b>	<b>+7</b>	<b>-20</b>	<b>-6</b>	<b>-19</b>

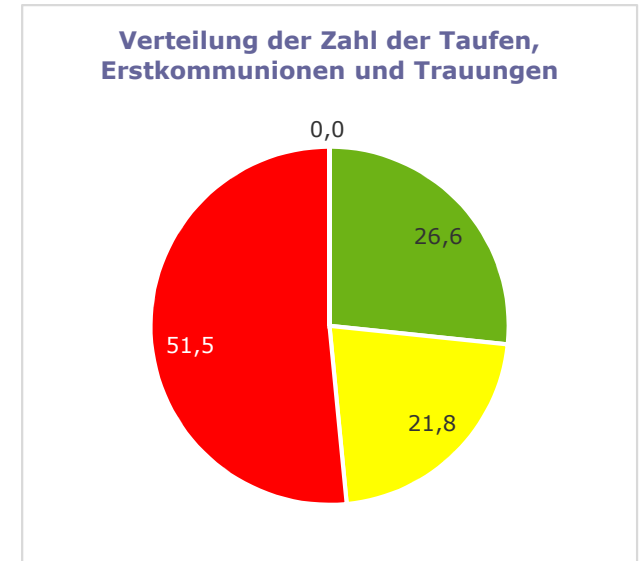
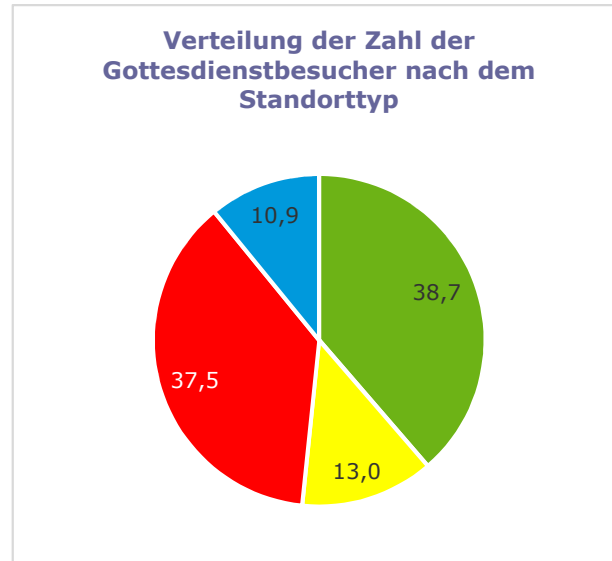
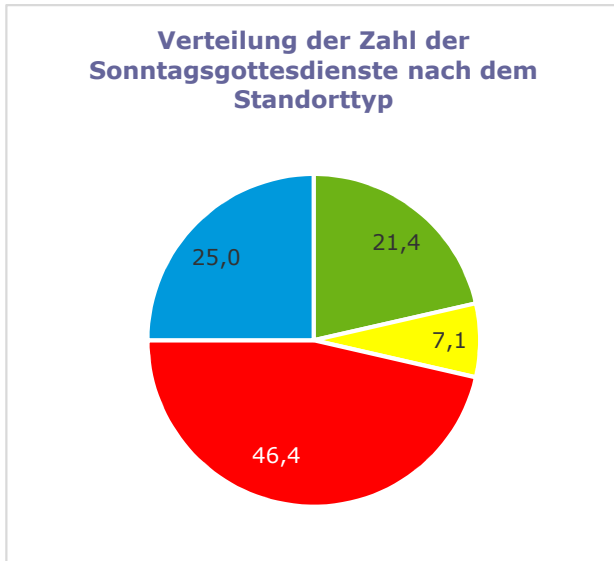
\*: von 208 Standorten, für die Trauungen gemeldet wurden.

°: Deutsche und fremdsprachige Gottesdienste sind hier zusammengefasst









		Amtshandlungen an den Standorttypen im Pfarrgebiet												
		Absolute Anzahl						Anteil am Gesamtwert der Pfarrei						
Nr.	Standorttyp	T	Gottesdienst.		Taufen	Erstk.	Trau.	Tf/E/Tr	Gottesdienst.		Taufen	Erstk.	Trau.	Tf/E/Tr
			GTDZ	GTDN	TF	EK	TRG	GES	GTDZ	GTDN	TF	EK	TRG	GES
1	A-Standort	A	3,0	821,0	53	41	11	105	21,4	38,7	31,4	22,0	28,2	26,6
2	BB-Standort	BB	1,0	275,5	35	44	7	86	7,1	13,0	20,7	23,7	17,9	21,8
3	C-Standort	C	6,5	795,5	81	101	21	203	46,4	37,5	47,9	54,3	53,8	51,5
4	Kapelle	K	3,5	231,5	0	0	0	0	25,0	10,9	0,0	0,0	0,0	0,0
Pfarrei St. Lamberti - Summe			<b>14,0</b>	<b>2124</b>	<b>169</b>	<b>186</b>	<b>39</b>	<b>394</b>	<b>100</b>	<b>100</b>	<b>100</b>	<b>100</b>	<b>100</b>	<b>100</b>

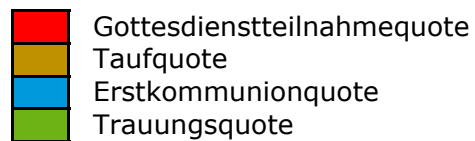
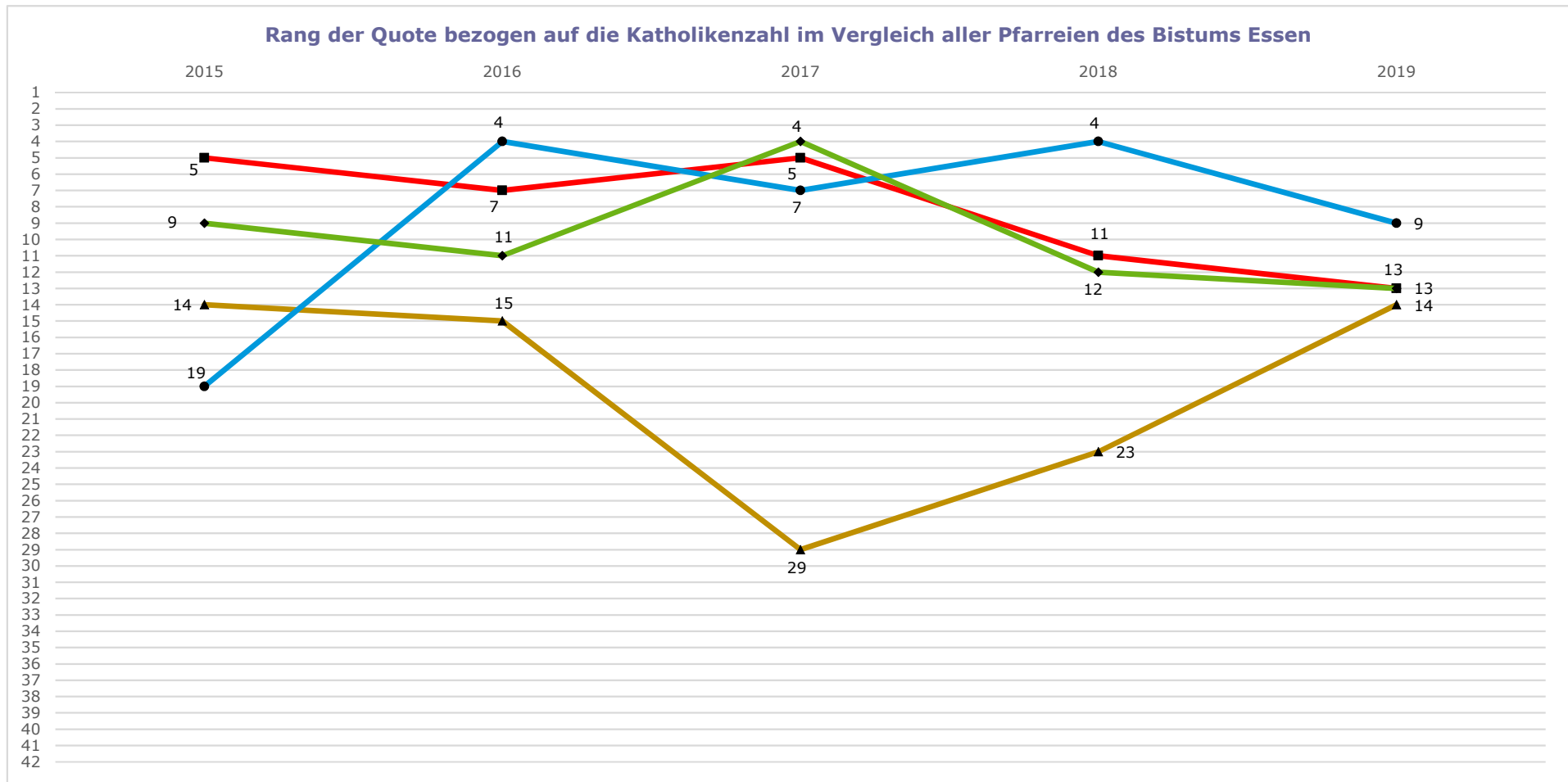
## Diagramme



### Legende

	A-Standort		C-Standort
	BB-Standort		Kapelle / Sonstiger Standort
	BC-Standort		Fremdsprachiger Gottesdienst (beliebiger Standort)

## Zeitliche Entwicklung der Gottesdienstteilnahme und der Amtshandlungen im Vergleich mit den anderen Pfarreien



Rang 1: Spitzenwert  
 Rang 2 - 5: Spitzengruppe  
 Rang 6 - 11: Weit überdurchschnittlich  
 Rang 12 - 17: Überdurchschnittlich

Rang 18 - 25: Durchschnittlich  
 Rang 26 - 31: Unterdurchschnittlich  
 Rang 32 - 37: Weit unterdurchschnittlich  
 Rang 38 - 41: Schlussfeld  
 Rang 42: Schlusslicht

## **Zusammenfassung der Ergebnisse**

Die Pfarrei St. Lamberti umfasst das gesamte Gebiet der Stadt Gladbeck. Die Katholikenzahl ist im Vergleich zu den anderen Pfarreien im Bistum Essen weit überdurchschnittlich.

Bei 25.858 Katholiken verfügt die Pfarrei über insgesamt elf Standorte. Im Pfarrgebiet sind keine muttersprachlichen Gemeinden aktiv.

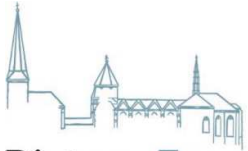
Die Gottesdienstteilnahme der Pfarrei liegt auf überdurchschnittlichem Niveau, wobei sich hier der in den letzten Jahren immer am 2. Zähltermin in der St.-Lamberti-Kirche gefeierte Firmungsgottesdienst positiv auf die Fallzahlen auswirkt. Neben der Pfarrkirche gehören aber auch St. Josef, St. Marien und St. Johannes zur Gruppe der 100 besuchsstärksten Standorte im Bistum Essen. Für alle übrigen Standorte sind in diesem Jahr wesentlich schwächere Teilnahmezahlen ausgewiesen worden.

Erstkommunionen sind, bezogen auf die Katholikenzahl der Pfarrei, in weit überdurchschnittlichen Maß gemeldet worden, während die Fallzahlen der Taufen, Firmungen, Trauungen und Bestattungen ebenfalls durchweg ein überdurchschnittliches Niveau erreichen. Innerhalb der Pfarrei verteilen sich die Amtshandlungen überwiegend auf die zuvor genannten vier gottesdienstteilnahmestarken Standorte, wobei die Fallzahlen innerhalb dieser Gruppe an St. Josef am höchsten sind. Daneben entfallen aber auch Amtshandlungen in erheblicher Zahl auf die Kirchen Herz Jesu, Hl. Kreuz und Christus König.

Im Vergleich zum Vorjahr ist die Gottesdienstteilnahme zurückgegangen, wobei die Pfarrei im Durchschnitt beider Zähltermine 4,5 Messen weniger gemeldet hat. Auch bei den Erstkommunionen und Trauungen sind erhebliche Rückgänge zu verzeichnen, während sich die Gesamtzahl der Taufen leicht erhöht hat.

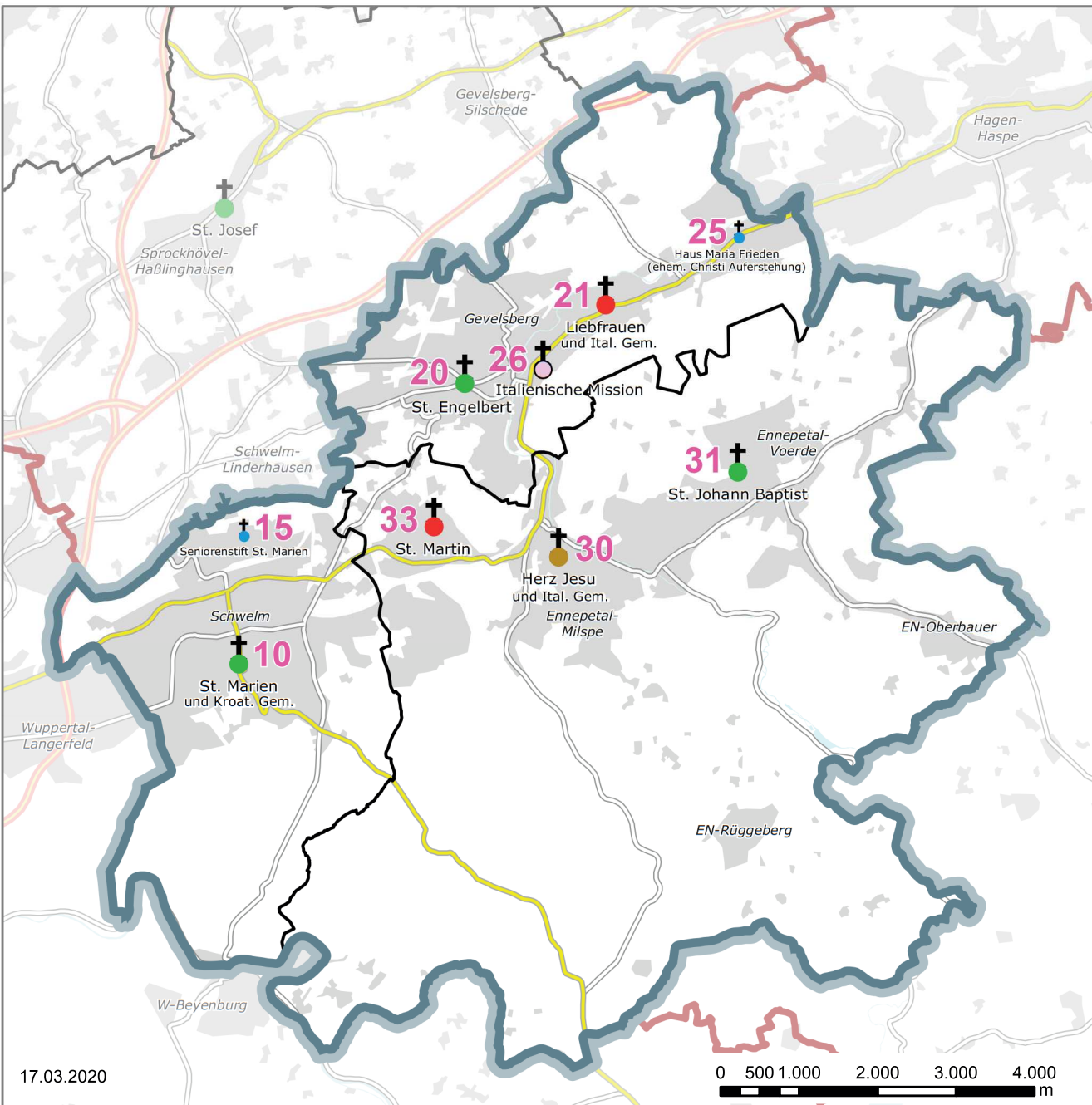
Das Votum der Pfarrei sieht vor, die Kirchen St. Lamberti und St. Marien dauerhaft zu erhalten (A). Zudem bleibt St. Josef bis auf Weiteres geöffnet (BB), während alle übrigen Kirchen im Pfarrgebiet kurzfristig zur Disposition stehen (C). Am C-Standort Christus König in Schultendorf setzt sich ein Förderverein für den weiteren Erhalt des Standorts ein.

Die A-Standorte vermelden 39% der Gottesdienstteilnehmenden und 27% der Amtshandlungen, während auf die C-Standorte 38% der Gottesdienstfeiernden und 52% der Amtshandlungen entfallen. Für alle im Jahresherhebungsbericht 2018 in Kategorie A, BB, BC oder C eingestuften Standorte ist im Jahr 2019 mindestens ein Sonntagsgottesdienst oder eine Amtshandlung gemeldet worden.



Bistum Essen

# Pfarrei 170 - St. Marien, Schwelm



## Gemeinden

10 St. Marien	5.125 Kath.
20 St. Engelbert	5.555 Kath.
30 Herz Jesu	5.825 Kath.
	<hr/>
	16.505 Kath.

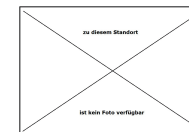
## Standorte

- 10 **A** (M) - St. Marien, Schwelm
- 15 **K** - Seniorenstift St. Marien, Schwelm
- 20 **A** - St. Engelbert, Gevelsberg
- 21 **C** (M) - Liebfrauen, Gevelsberg
- 25 **K** - Haus Maria Frieden, Gevelsberg-Vogelsang
- 26 **M** (K) - Italienische Mission Gevelsberg
- 30 **BC** (M) - Herz Jesu, Ennepetal-Milspe
- 31 **A** - St. Johann Baptist, Ennepetal-Voerde
- 33 **C** - St. Martin, Ennepetal-Büttenberg

## Kirchengebäude



10



15



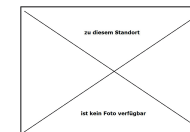
20



21



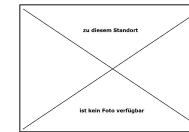
25



26



30



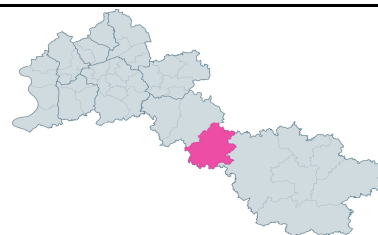
31



33

## St. Marien, Schwelm

**Errichtung:** 01.10.2007  
**Größe:** 93,3 km<sup>2</sup>  
**Einwohner:** 86.911 (ungefähr)  
**Katholikenanteil:** 19,0 %  
**Pfarrer:** Norbert Dudek



	Zeitreihentabelle St. Marien							
	Absolute Werte				Anteil an der Katholikenzahl (pro 1000 Katholiken / ‰)**			
	2016	2017	2018	2019	2016	2017	2018	2019
Katholiken (Hauptwohnsitz)	16.970	16.868	16.692	16.505				
Gemeinden	3	3	3	3				
Aktive Standorte*	8	9	9	7				
Sonntagsgottesdienste	13,0	12,0	10,5	11,0				
Gottesdienstfeiernde**	1.403	1.516	1.196	1.272	8,3	9,0	7,2	7,7
Taufen (Pfarrmitglieder)	123	134	122	109	7,2	7,9	7,3	6,6
Taufen (Amtshandlungen)	118	131	110	101	7,0	7,8	6,6	6,1
Kinder 0 - 1 Jahre	88	92	81	79				
Kinder 2 - 6 Jahre	19	28	19	19				
Kinder 7 - 13 Jahre	10	10	8	3				
Erwachsenentf. ab 14 J.	1	1	2	0				
Erstkommunionen	113	114	147	113	6,7	6,8	8,8	6,8
Firmungen	103	87	102	73	6,1	5,2	6,1	4,4
Trauungen	17	17	20	23	1,0	1,0	1,2	1,4
Eheleute beide kath.	8	5	4	12				
Eheleute kath. und ev.	6	9	9	7				
Eheleute kath. und sonst.	3	3	7	4				
Dispenstr. v.d. Formpflicht^	4	3	6	3				
Sanatio in radice-Fälle^	2	0	0	0				
Übertritte (Eintritte)	0	1	2	3	0,0	0,1	0,1	0,2
Wiederaufnahmen	2	4	5	4	0,1	0,2	0,3	0,2
Austritte	104	121	140	188	6,1	7,2	8,4	11,4
Bestattungen	159	166	143	132	9,4	9,8	8,6	8,0

\*: Hier ist die Anzahl der Standorte angegeben, für die die Pfarrei Amtshandlungen gemeldet hat. \*\*: Anteil Gottesdienstfeiernde pro 100 Kath. (%)  
 ^: Sonderfälle bei kirchlichen Trauungen: Dispenstr. v.d. Formpflicht sind kirchliche Trauungen, bei denen die Erlaubis erteilt wurde, sie nicht im Rahmen eines römisch-katholischen Gottesdienstes auszuführen. Bei Sanatio in radice-Fällen wird eine eigentlich nach dem Kirchenrecht ungültige Eheschließung im Nachhinein doch noch für gültig erklärt,

### Vergleich zu den anderen Pfarreien im Bistum Essen

<b>Katholikenzahl:</b>	22	<b>Taufen (Amtsh.):</b>	24
<b>Fläche:</b>	5	<b>Erstkommunionen:</b>	11
<b>Gottesdienstbesuch</b>	20	<b>Firmungen:</b>	12
(je 100 Kath.)		<b>Trauungen:</b>	17
		<b>Bestattungen:</b>	38

Angegeben ist der Rang von 1 - 42, wobei 1 der höchste und 42 der niedrigste Wert aller Pfarreien im Bistum Essen ist.  
 Der Rangfolge bei den Amtshandlungen liegt jeweils der Anteil pro 1000 Katholiken zu Grunde.

## Standorte im Pfarrgebiet, für die Amtshandlungen gemeldet wurden

Allgemeine Aktivitäten an...		Fremdsprachige Gottesdienste an...		Sprachen:
A-Standorten:	3	A-Standorten:	1	Kroat.
BB-Standorten:	0	BB-Standorten:	0	-
BC- und C-Standorten:	2	BC- und C-Standorten:	2	Ital. (2x)
Kapellen / Sonstige Kirchen:	2	Kapellen / Sonstige Kirchen:	0	-

Nr. Standort / Kirche		T	Amtshandlungen an den Standorten										Rang* Rang Gl. ...von	
			1. Termin		2. Termin		Durchschnitt beider Termine							
			Gottesdienstteilnahme		am Standort				im Vergleich zu anderen Standorten					
			Anzahl	TN	Anzahl	TN	Anzahl	TN	Ant. K.	Ant. Dt.	Ant. Pf.			
10	St. Marien	A	3	411	2	410	2,5	410,5	2,49	38,9	32,3	27	20	86
20	St. Engelbert	A	1	166	1	200	1,0	183,0	1,11	17,3	14,4	122	62	86
31	St. Johann Baptist	A	1	158	1	137	1,0	147,5	0,89	14,0	11,6	148	71	86
30	Herz Jesu	BC	1	127	1	87	1,0	107,0	0,65	10,1	8,4	185	18	23
21	Liebfrauen	C	1	65	1	64	1,0	64,5	0,39	6,1	5,1	247	59	84
33	St. Martin	C	0	0	0	0	0,0	0,0	0,00	0,0	0,0	x	x	x
15	Seniorenstift St. Marien	K	1	63	1	41	1,0	52,0	0,32	4,9	4,1	270	29	73
25	Haus Maria Frieden	K	1	85	1	97	1,0	91,0	0,55	8,6	7,2	214	9	73
26	Kapelle der italienischen Mission	K	0	0	0	0	0,0	0,0	0,00	0,0	0,0	x	x	x
17	St. Marien - Kroatische Gottesdienste	M	1	115	1	45	1,0	80,0	0,48	-----	6,3	221	18	35
38	Liebfrauen - Italienische Gottesdienste	M	1	137	1	125	1,0	131,0	0,79	-----	10,3	163	15	35
39	Herz Jesu - Italienische Gottesdienste	M	1	10	0	0	0,5	5,0	0,03	-----	0,4	351	35	35
00	Pfarrei St. Marien - Summe		<b>12</b>	<b>1.337</b>	<b>10</b>	<b>1.206</b>	<b>11,0</b>	<b>1.272</b>	<b>7,70</b>	<b>100,0</b>	<b>100,0</b>	<b>-----</b>	<b>20</b>	<b>42</b>

\*: von 351 Standorten, für die Gottesdienste gemeldet wurden.

## Standorte im Pfarrgebiet, für die Amtshandlungen gemeldet wurden

Allgemeine Aktivitäten an...		Fremdsprachige Gottesdienste an...		Sprachen:
A-Standorten:	3	A-Standorten:	1	Kroat.
BB-Standorten:	0	BB-Standorten:	0	-
BC- und C-Standorten:	2	BC- und C-Standorten:	2	Ital. (2x)
Kapellen / Sonstige Kirchen:	2	Kapellen / Sonstige Kirchen:	0	-

Nr. Standort / Kirche	T	Amtshandlungen an den Standorten											
		Taufen (Amtshandlungen)						Erstkommunionen					
		am Standort		im Vergleich z.a. Standorten				am Standort		im Vergleich z.a. Standorten			
		Anzahl	Ant. K.	Ant. Pf.	Rang*	Rang Gl.	...von	Anzahl	Ant. K.	Ant. Pf.	Rang**	Rang Gl.	...von
10 St. Marien	A	39	2,36	38,6	22	18	86	38	2,30	33,6	38	24	78
20 St. Engelbert	A	17	1,03	16,8	110	58	86	9	0,55	8,0	163	75	78
31 St. Johann Baptist	A	16	0,97	15,8	117	59	86	20	1,21	17,7	103	57	78
30 Herz Jesu	BC	15	0,91	14,9	126	9	22	22	1,33	19,5	92	8	18
21 Liebfrauen	C	13	0,79	12,9	143	28	80	24	1,45	21,2	77	16	44
33 St. Martin	C	0	0,00	0,0	x	x	x	0	0,00	0,0	x	x	x
15 Seniorenstift St. Marien	K	0	0,00	0,0	x	x	x	0	0,00	0,0	x	x	x
25 Haus Maria Frieden	K	1	0,06	1,0	243	15	25	0	0,00	0,0	x	x	x
26 Kapelle der italienischen Mission	K	0	0,00	0,0	x	x	x	0	0,00	0,0	x	x	x
00 Pfarrei St. Marien - Summe		<b>101</b>	<b>6,12</b>	<b>100,0</b>	-----	<b>24</b>	<b>42</b>	<b>113</b>	<b>6,85</b>	<b>100,0</b>	-----	<b>11</b>	<b>42</b>

\*: von 266 Standorten, für die Taufen gemeldet wurden.

\*: von 180 Standorten, für die Erstkommunionen gemeldet wurden.

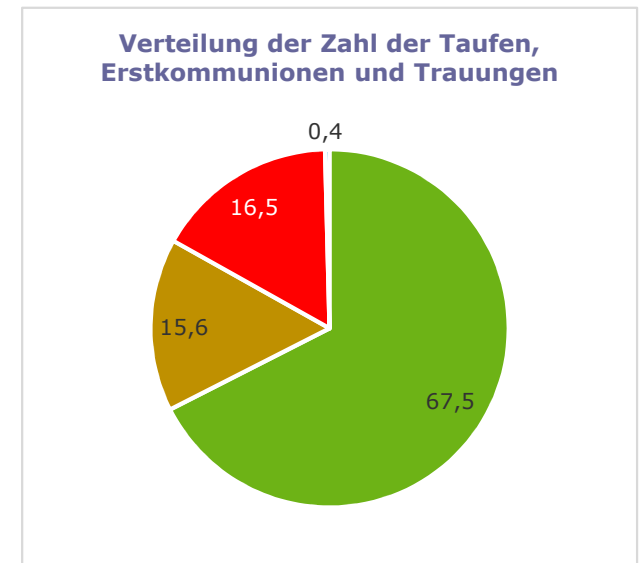
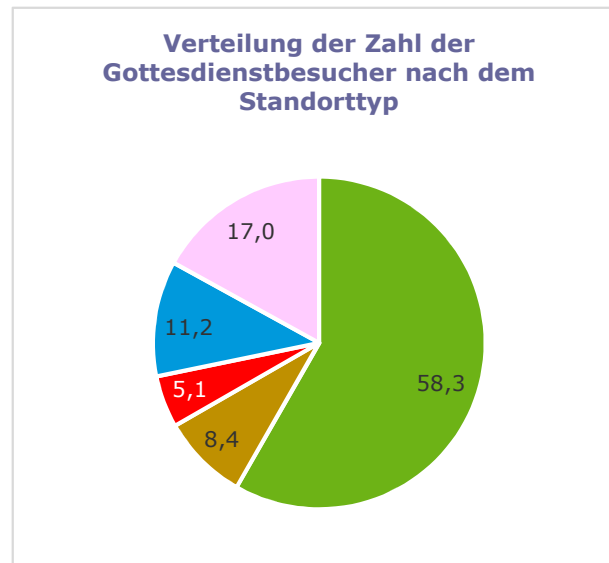
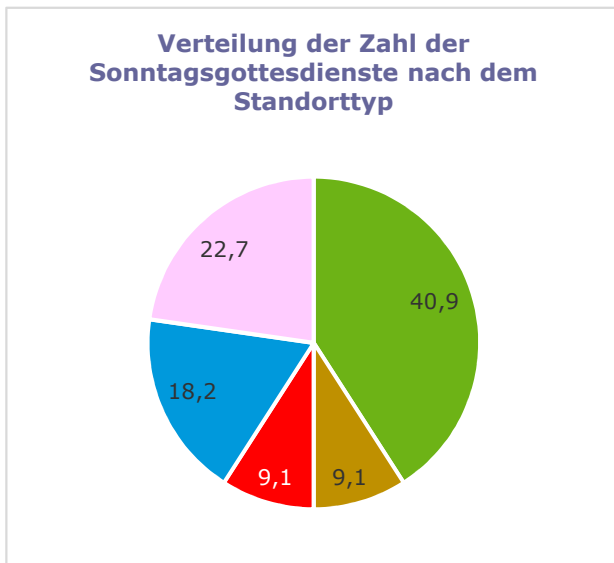
Nr. Standort / Kirche	T	Amtshandlungen an den Standorten											
		Trauungen						Vergleich zum Vorjahr					
		am Standort		im Vergleich z.a. Standorten				Erhöhung oder Verringerung im Jahr 2018					
		Anzahl	Ant. K.	Ant. Pf.	Rang*	Rang Gl.	...von	Gottesdienst°	Taufen	Erstk.	Trau.	Tf/E/Tr	
								Anzahl	TN	TF	EK	TRG	GES
10 St. Marien	A	5	0,30	21,7	63	39	79	+1,0	+72,0	+9	-11	+2	+0
20 St. Engelbert	A	7	0,42	30,4	41	31	79	+0,0	+30,5	-7	-22	+2	-27
31 St. Johann Baptist	A	9	0,55	39,1	25	21	79	+0,0	+1,0	-4	-6	-1	-11
30 Herz Jesu	BC	0	0,00	0,0	x	x	x	+0,0	-21,5	-6	+1	-2	-7
21 Liebfrauen	C	2	0,12	8,7	129	27	54	+0,0	+7,0	+4	+4	+2	+10
33 St. Martin	C	0	0,00	0,0	x	x	x	-0,5	-26,0	-2	+0	+0	-2
15 Seniorenstift St. Marien	K	0	0,00	0,0	x	x	x	+0,0	+7,5	+0	+0	+0	+0
25 Haus Maria Frieden	K	0	0,00	0,0	x	x	x	+0,0	+5,5	-1	+0	+0	-1
26 Kapelle der italienischen Mission	K	0	0,00	0,0	x	x	x	+0,0	+0,0	-2	+0	+0	-2
00 Pfarrei St. Marien - Summe		<b>23</b>	<b>1,39</b>	<b>100,0</b>	-----	<b>17</b>	<b>42</b>	<b>+0,5</b>	<b>+76,0</b>	<b>-9</b>	<b>-34</b>	<b>+3</b>	<b>-40</b>

\*: von 208 Standorten, für die Trauungen gemeldet wurden.







°: Deutsche und fremdsprachige Gottesdienste sind hier zusammengefasst

		Amtshandlungen an den Standorttypen im Pfarrgebiet												
		Absolute Anzahl						Anteil am Gesamtwert der Pfarrei						
Nr.	Standorttyp	T	Gottesdienst.		Taufen	Erstk.	Trau.	Tf/E/Tr	Gottesdienst.		Taufen	Erstk.	Trau.	Tf/E/Tr
			GTDZ	GTDN	TF	EK	TRG	GES	GTDZ	GTDN	TF	EK	TRG	GES
1	A-Standort	A	4,5	741,0	72	67	21	160	40,9	58,3	71,3	59,3	91,3	67,5
2	BC-Standort	BC	1,0	107,0	15	22	0	37	9,1	8,4	14,9	19,5	0,0	15,6
3	C-Standort	C	1,0	64,5	13	24	2	39	9,1	5,1	12,9	21,2	8,7	16,5
4	Kapelle	K	2,0	143,0	1	0	0	1	18,2	11,2	1,0	0,0	0,0	0,4
5	Fremdsprachiger Gottesdienst	M	2,5	216,0	-----	-----	-----	-----	22,7	17,0	-----	-----	-----	-----
Pfarrei St. Marien - Summe			<b>11,0</b>	<b>1272</b>	<b>101</b>	<b>113</b>	<b>23</b>	<b>237</b>	<b>100</b>	<b>100</b>	<b>100</b>	<b>100</b>	<b>100</b>	<b>100</b>

## Diagramme

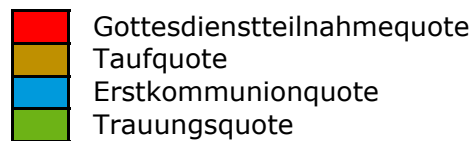
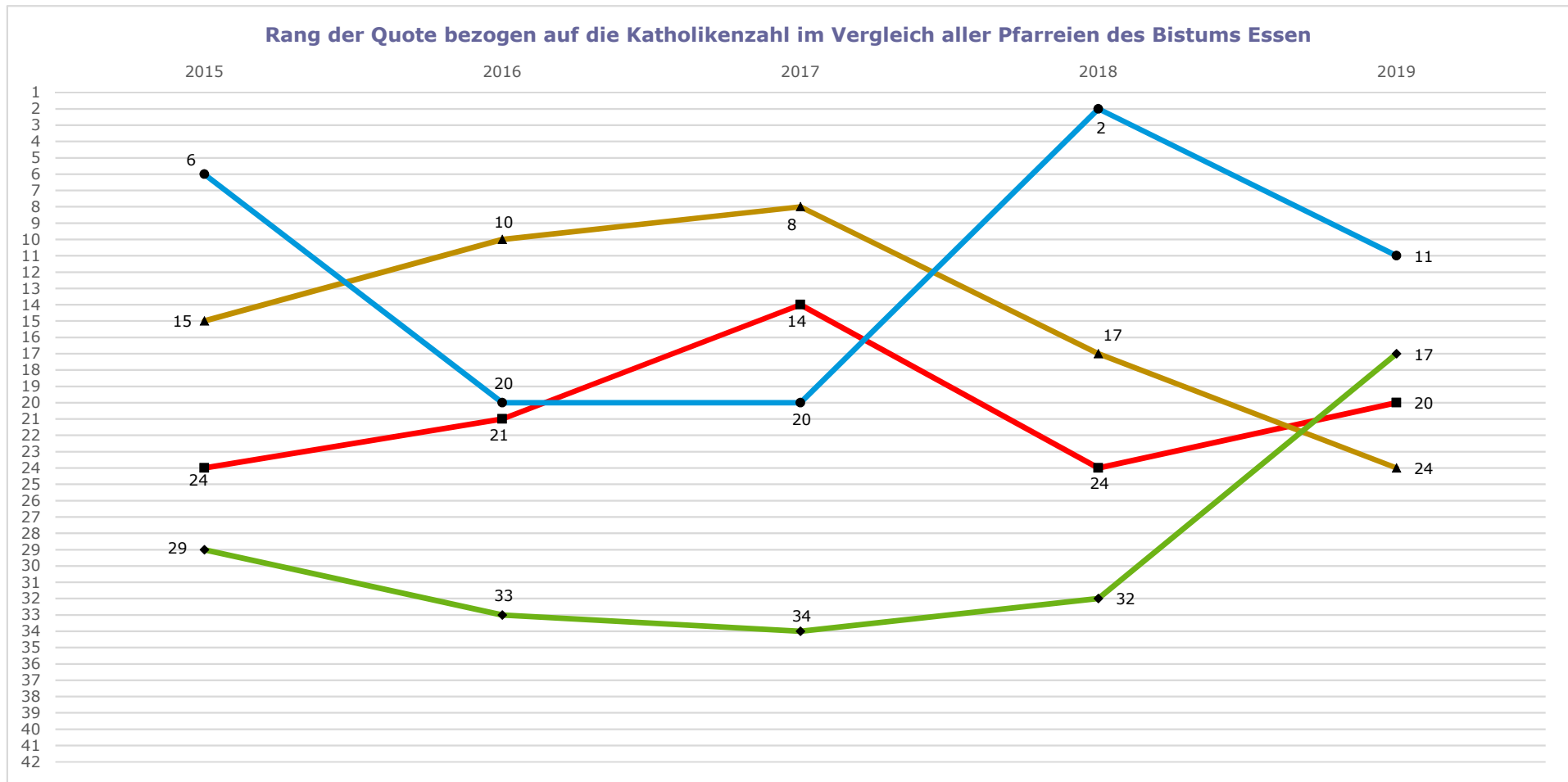


### Legende

	A-Standort		C-Standort
	BB-Standort		Kapelle / Sonstiger Standort
	BC-Standort		Fremdsprachiger Gottesdienst (beliebiger Standort)



## Zeitliche Entwicklung der Gottesdienstteilnahme und der Amtshandlungen im Vergleich mit den anderen Pfarreien



Rang 1: Spitzenwert  
 Rang 2 - 5: Spitzengruppe  
 Rang 6 - 11: Weit überdurchschnittlich  
 Rang 12 - 17: Überdurchschnittlich

Rang 18 - 25: Durchschnittlich  
 Rang 26 - 31: Unterdurchschnittlich  
 Rang 32 - 37: Weit unterdurchschnittlich  
 Rang 38 - 41: Schlussfeld  
 Rang 42: Schlusslicht

## Zusammenfassung der Ergebnisse

Die Pfarrei St. Marien ist die flächenmäßig fünftgrößte Pfarrei des Bistums Essen, hat dabei aber eine etwa durchschnittlich hohe Katholikenzahl.

Bei 16.505 Katholiken verfügt sie über insgesamt sieben aktive Standorte. Im Pfarrgebiet werden kroatische Gottesdienste am Standort St. Marien gefeiert und es gibt eine italienische Personalgemeinde, die zwei Standorte nutzt.

Die Gottesdienstteilnahme der Pfarrei entspricht etwa dem im Bistum Essen üblichen Maß, wobei im Pfarrgebiet nur die Kirche St. Marien zu den 100 teilnahmestärksten Gottesdienststandorten des Bistums gehört. Für alle übrigen Standorte der Pfarrei sind wesentlich niedrigere Werte gemeldet.

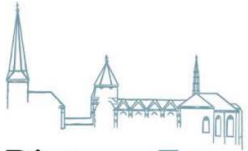
Bezogen auf die Katholikenzahl der Pfarrei sind Trauungen und Firmungen in überdurchschnittlicher Zahl gefeiert worden. Die Gesamtzahl der Erstkommunionen ist stark überdurchschnittlich, während bei den Taufen das im Bistum Essen übliche Niveau erreicht wird. Bei den Bestattungen gehört St. Marien dagegen im bistumsweiten Vergleich zum Schlussfeld (Rang 38). Innerhalb der Pfarrei entfallen die meisten Amtshandlungen auf die Standorte St. Marien, St. Engelbert, St. Johann Baptist, Liebfrauen und Herz Jesu, wobei für die Pfarrkirche die insgesamt höchsten Werte gemeldet sind. Bei der Einordnung der Fallzahlen ist zu beachten, dass sich das Einzugsgebiet der besonders bei Trauungen beliebten Pfarrkirche St. Maria Magdalena, Wuppertal-Beyenburg, auch auf erhebliche Teile der Pfarrei St. Marien erstreckt. Diese alte Klosterkirche liegt direkt an der Bistumsgrenze zwischen Köln und Essen auf der Kölner Seite.

Im Vergleich zum Vorjahr ist die Zahl der Gottesdienstfeiernden angestiegen, wobei auch die Zahl der im Durchschnitt beider Zähltermine gefeierten Messen um 0,5 höher liegt. Bei den Trauungen ergeben sich ebenfalls Zugewinne, während sich die Gesamtzahl der Taufen verringert hat. Bei den Erstkommunionen vermeldet die Pfarrei einen massiven Rückgang.

Die außerdem noch für Gottesdienste genutzte Kapelle im Seniorenheim Haus Elisabeth (Ennepetal) ist an dieser Stelle nicht mit aufgenommen, da an den Zählterminen dort keine Messen gefeiert worden sind.

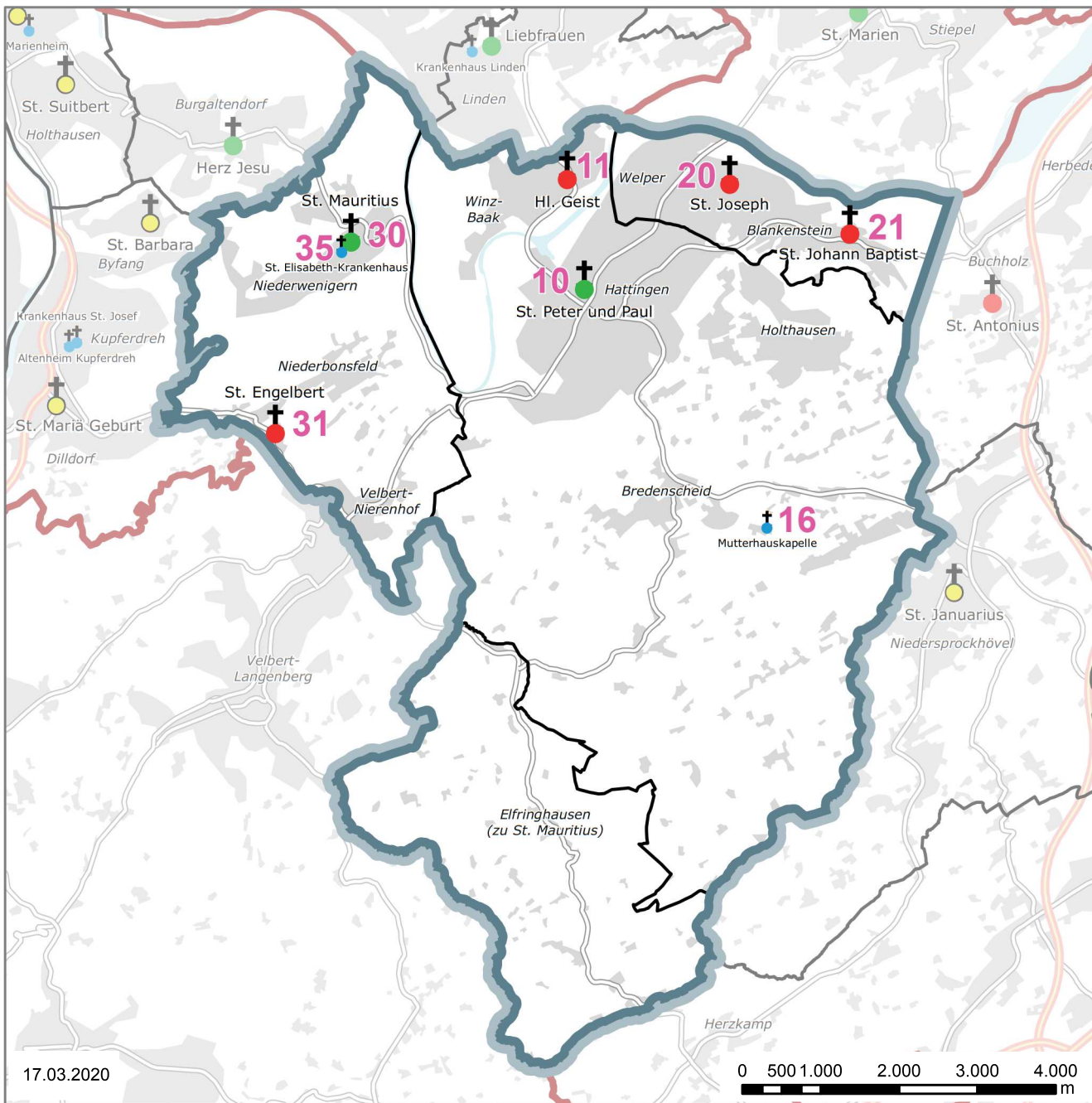
Das Votum der Pfarrei sieht vor, die Kirchen St. Marien, St. Engelbert und St. Johann Baptist dauerhaft zu erhalten (A). Herz Jesu ist zur mittelfristigen Schließung vorgesehen (BC), während die Liebfrauenkirche kurzfristig aufgegeben werden soll (C). Nach dem im Jahr 2018 erfolgten Umzug der kroatischen Gemeinde zum Standort St. Marien ist das Gottesdienstangebot an der Kirche St. Martin (C) komplett eingestellt worden. Eine Profanierung des Kirchengebäudes ist bisher nicht erfolgt.

Die A-Standorte vermelden 70% der deutschsprachigen Gottesdienstteilnehmenden und 68% der Amtshandlungen, während auf die zu schließenden Standorte 16% der deutschsprachigen Gottesdienstfeiernden und 17% der Amtshandlungen entfallen.



# Pfarrei 171 - St. Peter und Paul, Hattingen

Bistum Essen




## Gemeinden

10	St. Peter und Paul	<b>9.782</b> Kath.
20	St. Joseph	<b>2.501</b> Kath.
30	St. Mauritius	<b>3.930</b> Kath.
		<hr/>
		<b>16.213</b> Kath.

## Standorte

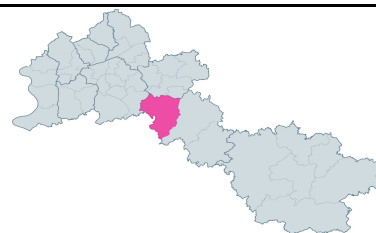
- 10 **A** - St. Peter und Paul - Pfarrkirche
- 11 **C** - Hl. Geist - Filialkirche
- 16 **K** - Mutterhauskapelle - Kapelle
- 20 **C** - St. Joseph - Gemeindekirche
- 21 **C** - St. Johann Baptist - Filialkirche
- 30 **A** - St. Mauritius - Gemeindekirche
- 31 **C** - St. Engelbert - Filialkirche
- 35 **K** - Krankenhaus Niederwenigern - Kapelle

## Kirchengebäude



## St. Peter und Paul, Hattingen

**Errichtung:** 01.10.2007  
**Größe:** 74,7 km<sup>2</sup>  
**Einwohner:** 56.252 (31.12.2018)  
**Katholikenanteil:** 29,3 %  
**Pfarrer:** **Andreas Lamm**



	Zeitreihentabelle St. Peter und Paul							
	Absolute Werte				Anteil an der Katholikenzahl (pro 1000 Katholiken / ‰)**			
	2016	2017	2018	2019	2016	2017	2018	2019
Katholiken (Hauptwohnsitz)	16.866	16.729	16.469	16.213				
Gemeinden	3	3	3	3				
Aktive Standorte*	11	8	8	8				
Sonntagsgottesdienste	12,0	11,0	10,0	10,5				
Gottesdienstfeiernde**	1.661	1.295	1.187	1.166	9,8	7,7	7,2	7,2
Taufen (Pfarrmitglieder)	106	126	116	98	6,3	7,5	7,0	6,0
Taufen (Amtshandlungen)	102	116	117	99	6,0	6,9	7,1	6,1
Kinder 0 - 1 Jahre	82	84	88	81				
Kinder 2 - 6 Jahre	14	16	19	14				
Kinder 7 - 13 Jahre	6	16	8	2				
Erwachsenentf. ab 14 J.	0	0	2	2				
Erstkommunionen	125	112	110	114	7,4	6,7	6,7	7,0
Firmungen	67	72	73	44	4,0	4,3	4,4	2,7
Trauungen	32	49	44	39	1,9	2,9	2,7	2,4
Eheleute beide kath.	16	22	20	17				
Eheleute kath. und ev.	11	24	14	9				
Eheleute kath. und sonst.	5	3	10	13				
Dispenstr. v.d. Formpflicht <sup>^</sup>	2	0	4	3				
Sanatio in radice-Fälle <sup>^</sup>	1	0	0	0				
Übertritte (Eintritte)	1	0	1	3	0,1	0,0	0,1	0,2
Wiederaufnahmen	10	3	4	4	0,6	0,2	0,2	0,2
Austritte	95	111	123	162	5,6	6,6	7,5	10,0
Bestattungen	165	167	193	195	9,8	10,0	11,7	12,0

\*: Hier ist die Anzahl der Standorte angegeben, für die die Pfarrei Amtshandlungen gemeldet hat. \*\*: Anteil Gottesdienstfeiernde pro 100 Kath. (%)  
<sup>^</sup>: Sonderfälle bei kirchlichen Trauungen: Dispenstr. v.d. Formpflicht sind kirchliche Trauungen, bei denen die Erlaubis erteilt wurde, sie nicht im Rahmen eines römisch-katholischen Gottesdienstes auszuführen. Bei Sanatio in radice-Fällen wird eine eigentlich nach dem Kirchenrecht ungültige Eheschließung im Nachhinein doch noch für gültig erklärt,

### Vergleich zu den anderen Pfarreien im Bistum Essen

<b>Katholikenzahl:</b>	23	<b>Taufen (Amtsh.):</b>	25
<b>Fläche:</b>	7	<b>Erstkommunionen:</b>	10
<b>Gottesdienstbesuch</b>	26	<b>Firmungen:</b>	33
(je 100 Kath.)		<b>Trauungen:</b>	3
		<b>Bestattungen:</b>	15

Angegeben ist der Rang von 1 - 42, wobei 1 der höchste und 42 der niedrigste Wert aller Pfarreien im Bistum Essen ist.  
 Der Rangfolge bei den Amtshandlungen liegt jeweils der Anteil pro 1000 Katholiken zu Grunde.

## Standorte im Pfarrgebiet, für die Amtshandlungen gemeldet wurden

Allgemeine Aktivitäten an...		Fremdsprachige Gottesdienste an...		Sprachen:
A-Standorten:	2	A-Standorten:	0	-
BB-Standorten:	0	BB-Standorten:	0	-
BC- und C-Standorten:	4	BC- und C-Standorten:	0	-
Kapellen / Sonstige Kirchen:	2	Kapellen / Sonstige Kirchen:	0	-

Nr. Standort / Kirche	T	Amtshandlungen an den Standorten												
		1. Termin		2. Termin		Gottesdienstteilnahme								
						am Standort			Durchschnitt beider Termine			im Vergleich zu anderen Standorten		
		Anzahl	TN	Anzahl	TN	Anzahl	TN	Ant. K.	Ant. Dt.	Ant. Pf.	Rang*	Rang Gl.	...von	
10 St. Peter und Paul	A	3	421	3	426	3,0	423,5	2,61	36,3	36,3	25	18	86	
30 St. Mauritius	A	2	350	2	319	2,0	334,5	2,06	28,7	28,7	37	27	86	
11 Hl. Geist	C	1	107	1	121	1,0	114,0	0,70	9,8	9,8	178	35	84	
20 St. Joseph	C	1	143	1	94	1,0	118,5	0,73	10,2	10,2	173	32	84	
21 St. Johann Baptist	C	1	59	1	56	1,0	57,5	0,35	4,9	4,9	258	65	84	
31 St. Engelbert	C	0	0	1	25	0,5	12,5	0,08	1,1	1,1	341	84	84	
16 Mutterhauskapelle Bredenscheid	K	1	57	1	67	1,0	62,0	0,38	5,3	5,3	250	21	73	
35 Krankenhaus Niederwenigern	K	1	42	1	45	1,0	43,5	0,27	3,7	3,7	285	36	73	
00 Pfarrei St. Peter und Paul - Summe		<b>10</b>	<b>1.179</b>	<b>11</b>	<b>1.153</b>	<b>10,5</b>	<b>1.166</b>	<b>7,19</b>	<b>100,0</b>	<b>100,0</b>	-----	<b>26</b>	<b>42</b>	

\*: von 351 Standorten, für die Gottesdienste gemeldet wurden.

## Standorte im Pfarrgebiet, für die Amtshandlungen gemeldet wurden

Allgemeine Aktivitäten an...		Fremdsprachige Gottesdienste an...		Sprachen:
A-Standorten:	2	A-Standorten:	0	-
BB-Standorten:	0	BB-Standorten:	0	-
BC- und C-Standorten:	4	BC- und C-Standorten:	0	-
Kapellen / Sonstige Kirchen:	2	Kapellen / Sonstige Kirchen:	0	-

Nr. Standort / Kirche		T	Amtshandlungen an den Standorten											
			Taufen (Amtshandlungen)					Erstkommunionen						
			am Standort		im Vergleich z.a. Standorten			am Standort		im Vergleich z.a. Standorten				
		Anzahl	Ant. K.	Ant. Pf.	Rang*	Rang Gl.	...von	Anzahl	Ant. K.	Ant. Pf.	Rang**	Rang Gl.	...von	
10	St. Peter und Paul	A	32	1,97	32,3	42	30	86	76	4,69	66,7	1	1	78
30	St. Mauritius	A	19	1,17	19,2	93	52	86	31	1,91	27,2	57	34	78
11	Hl. Geist	C	11	0,68	11,1	161	34	80	0	0,00	0,0	x	x	x
20	St. Joseph	C	6	0,37	6,1	205	54	80	7	0,43	6,1	171	39	44
21	St. Johann Baptist	C	23	1,42	23,2	78	8	80	0	0,00	0,0	x	x	x
31	St. Engelbert	C	8	0,49	8,1	190	46	80	0	0,00	0,0	x	x	x
16	Mutterhauskapelle Bredenscheid	K	0	0,00	0,0	x	x	x	0	0,00	0,0	x	x	x
35	Krankenhaus Niederwenigern	K	0	0,00	0,0	x	x	x	0	0,00	0,0	x	x	x
00	Pfarrei St. Peter und Paul - Summe		<b>99</b>	<b>6,11</b>	<b>100,0</b>	-----	<b>25</b>	<b>42</b>	<b>114</b>	<b>7,03</b>	<b>100,0</b>	-----	<b>10</b>	<b>42</b>

\*: von 266 Standorten, für die Taufen gemeldet wurden.

\*: von 180 Standorten, für die Erstkommunionen gemeldet wurden.

## Standorte im Pfarrgebiet, für die Amtshandlungen gemeldet wurden

Allgemeine Aktivitäten an...		Fremdsprachige Gottesdienste an...		Sprachen:
A-Standorten:	2	A-Standorten:	0	-
BB-Standorten:	0	BB-Standorten:	0	-
BC- und C-Standorten:	4	BC- und C-Standorten:	0	-
Kapellen / Sonstige Kirchen:	2	Kapellen / Sonstige Kirchen:	0	-

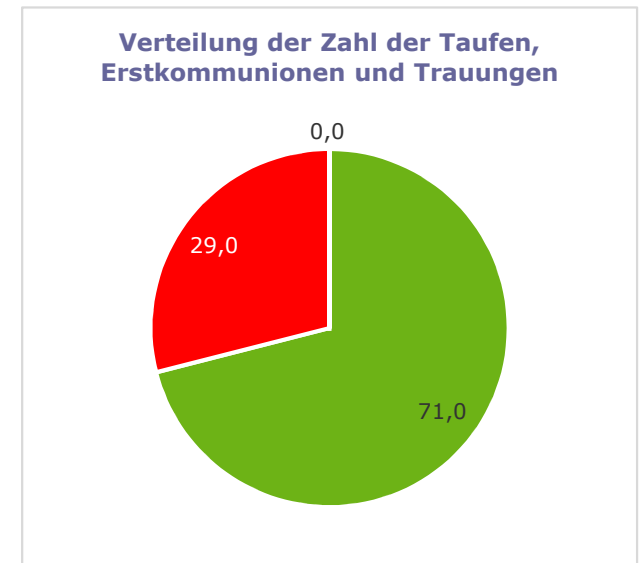
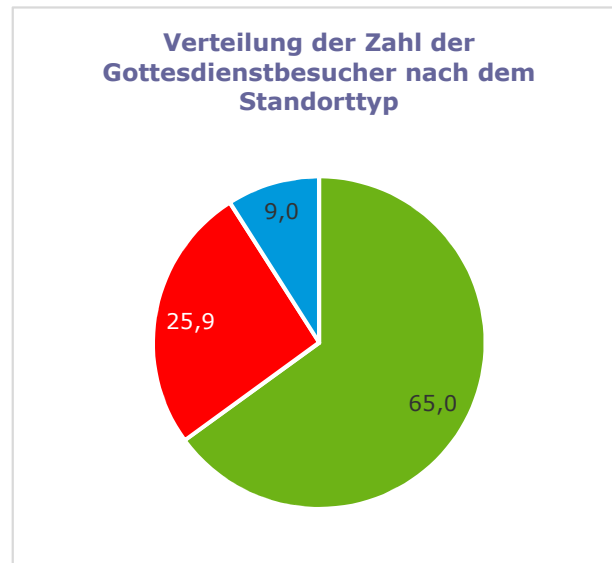
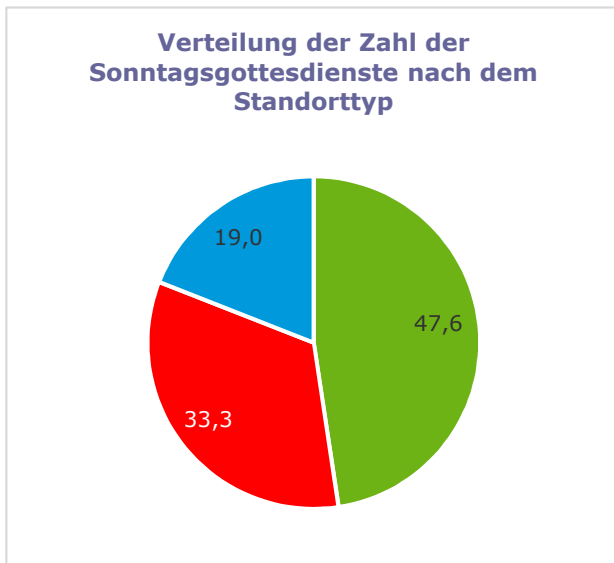
		Amtshandlungen an den Standorten												
		Trauungen						Vergleich zum Vorjahr						
		am Standort		im Vergleich z.a. Standorten				Erhöhung oder Verringerung im Jahr 2018						
		Nr.	Standort / Kirche	T	Anzahl	Ant. K.	Ant. Pf.	Rang*	Rang Gl.	...von	Gottesdienst°	Taufen	Erstk.	Trau.
									Anzahl	TN	TF	EK	TRG	GES
10	St. Peter und Paul	A	9	0,56	23,1	25	21	79	+0,0	-14,0	-19	+4	+4	-11
30	St. Mauritius	A	12	0,74	30,8	12	9	79	+1,0	+97,0	-4	+1	+7	+4
11	Hl. Geist	C	0	0,00	0,0	x	x	x	+0,0	-5,5	-3	+0	-1	-4
20	St. Joseph	C	0	0,00	0,0	x	x	x	+0,0	+8,0	+4	-1	-2	+1
21	St. Johann Baptist	C	16	0,99	41,0	4	1	54	+0,0	-24,5	+3	+0	-9	-6
31	St. Engelbert	C	2	0,12	5,1	129	27	54	-0,5	-66,5	+3	+0	-3	+0
16	Mutterhauskapelle Bredenscheid	K	0	0,00	0,0	x	x	x	+0,0	-15,0	-2	+0	-1	-3
35	Krankenhaus Niederwenigern	K	0	0,00	0,0	x	x	x	+0,0	-0,5	+0	+0	+0	+0
00	Pfarrei St. Peter und Paul - Summe		<b>39</b>	<b>2,41</b>	<b>100,0</b>	-----	<b>3</b>	<b>42</b>	<b>+0,5</b>	<b>-21,0</b>	<b>-18</b>	<b>+4</b>	<b>-5</b>	<b>-19</b>

\*: von 208 Standorten, für die Trauungen gemeldet wurden.







°: Deutsche und fremdsprachige Gottesdienste sind hier zusammengefasst

		Amtshandlungen an den Standorttypen im Pfarrgebiet												
Nr.	Standorttyp	T	Absolute Anzahl					Anteil am Gesamtwert der Pfarrei						
			Gottesdienst.		Taufen	Erstk.	Trau.	Tf/E/Tr	Gottesdienst.		Taufen	Erstk.	Trau.	Tf/E/Tr
			GTDZ	GTDN	TF	EK	TRG	GES	GTDZ	GTDN	TF	EK	TRG	GES
1	A-Standort	A	5,0	758,0	51	107	21	179	47,6	65,0	51,5	93,9	53,8	71,0
2	C-Standort	C	3,5	302,5	48	7	18	73	33,3	25,9	48,5	6,1	46,2	29,0
3	Kapelle	K	2,0	105,5	0	0	0	0	19,0	9,0	0,0	0,0	0,0	0,0
Pfarrei St. Peter und Paul - Summe			<b>10,5</b>	<b>1166</b>	<b>99</b>	<b>114</b>	<b>39</b>	<b>252</b>	<b>100</b>	<b>100</b>	<b>100</b>	<b>100</b>	<b>100</b>	<b>100</b>

## Diagramme

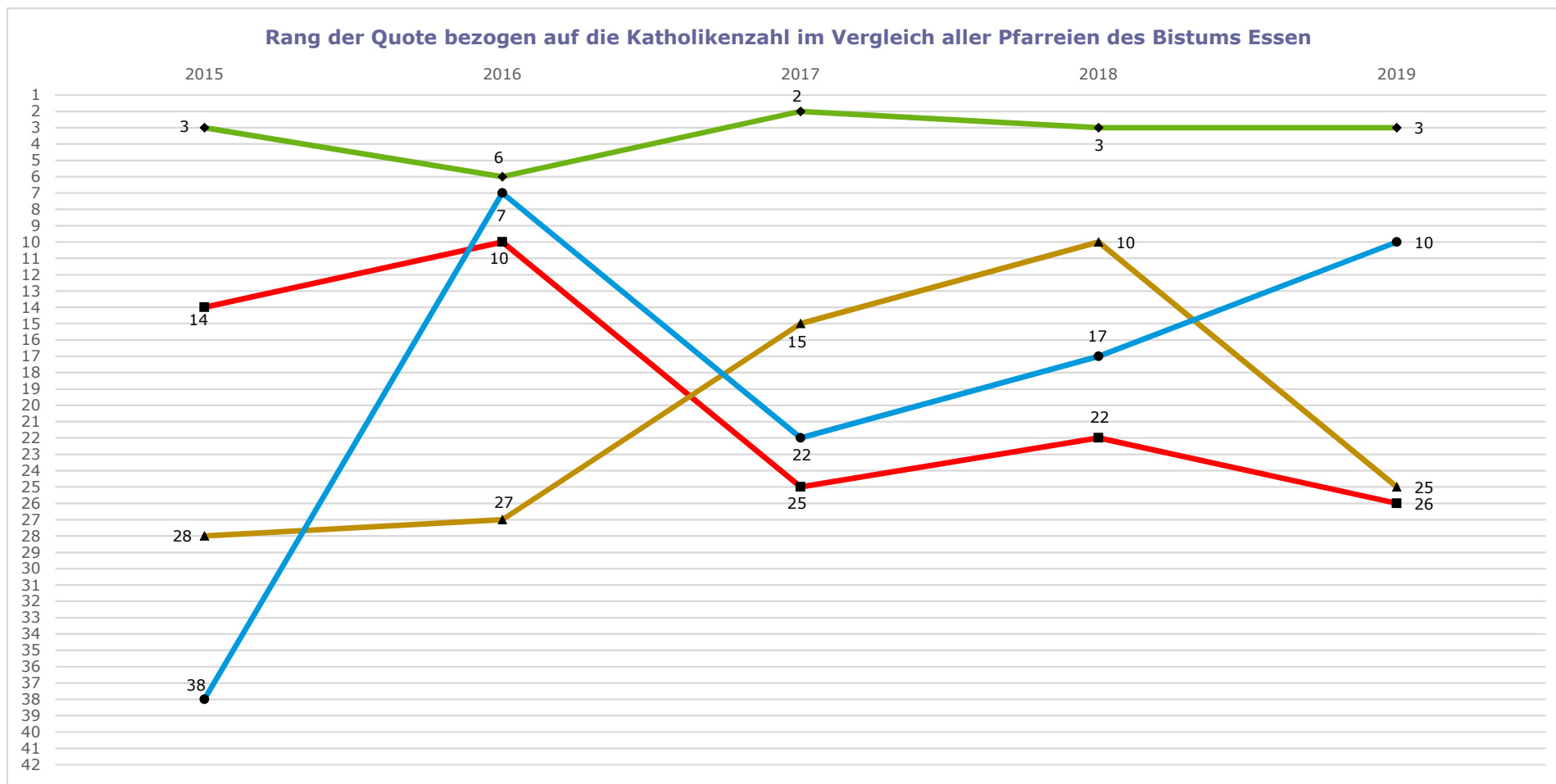


### Legende

	A-Standort		C-Standort
	BB-Standort		Kapelle / Sonstiger Standort
	BC-Standort		Fremdsprachiger Gottesdienst (beliebiger Standort)



## Zeitliche Entwicklung der Gottesdienstteilnahme und der Amtshandlungen im Vergleich mit den anderen Pfarreien



■ Gottesdienstteilnahmequote  
■ Taufquote  
■ Erstkommunionquote  
■ Trauungsquote

Rang 1: Spitzenwert  
 Rang 2 - 5: Spitzengruppe  
 Rang 6 - 11: Weit überdurchschnittlich  
 Rang 12 - 17: Überdurchschnittlich

Rang 18 - 25: Durchschnittlich  
 Rang 26 - 31: Unterdurchschnittlich  
 Rang 32 - 37: Weit unterdurchschnittlich  
 Rang 38 - 41: Schlussfeld  
 Rang 42: Schlusslicht

## Zusammenfassung der Ergebnisse

Die Pfarrei St. Peter und Paul in Hattingen ist die flächenmäßig siebtgrößte Pfarrei des Bistums Essen, hat dabei aber eine etwa durchschnittlich hohe Katholikenzahl.

Bei 16.213 Katholiken verfügt die Pfarrei über insgesamt acht Standorte. Im Pfarrgebiet sind keine muttersprachlichen Gemeinden aktiv.

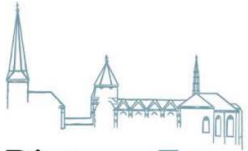
Bei insgesamt unterdurchschnittlicher Zahl der Gottesdienstfeiernden werden vor allem die Kirchen St. Peter und Paul und St. Mauritius stark genutzt und gehören zu den 100 besuchsstärksten Gottesdienstorten des Bistums. Alle übrigen Standorte vermelden wesentlich niedrigere Werte.

Bei der Anzahl der Trauungen gehört die Pfarrei St. Peter und Paul bezogen auf die Katholikenzahl im bistumsweiten Vergleich zur Spitzengruppe (Rang 3). Erstkommunionen sind in weit überdurchschnittlicher Zahl gefeiert worden und auch die Zahl der gemeldeten Bestattungen ist überdurchschnittlich hoch. Bei den Taufen wird etwa das im Bistum Essen übliche Niveau erreicht, während die Zahl der Firmungen weit unterdurchschnittlich ist. Innerhalb der Pfarrei sind die Taufen auf alle sieben Kirchen verteilt, wobei auf die Pfarrkirche St. Peter und Paul vor St. Johann Baptist und St. Mauritius der höchste Einzelwert entfällt. Erstkommunionen sind weit überwiegend an St. Peter und Paul und St. Mauritius ausgeführt worden, wobei für die Pfarrkirche St. Peter und Paul der bistumsweit höchste Einzelwert aller Standorte gemeldet ist. Bei den Trauungen ist dagegen St. Johann Baptist ein außergewöhnlich beliebter Standort mit dem vierthöchsten Einzelwert im bistumsweiten Vergleich.

Im Vergleich zum Vorjahr ist der Gottesdienstbesuch leicht zurückgegangen, obwohl im Durchschnitt beider Zähltermine 0,5 Messen mehr gemeldet worden sind. Bei den Taufen und Trauungen zeigen sich erhebliche Verluste, während die Gesamtzahl der Erstkommunionen leicht angestiegen ist.

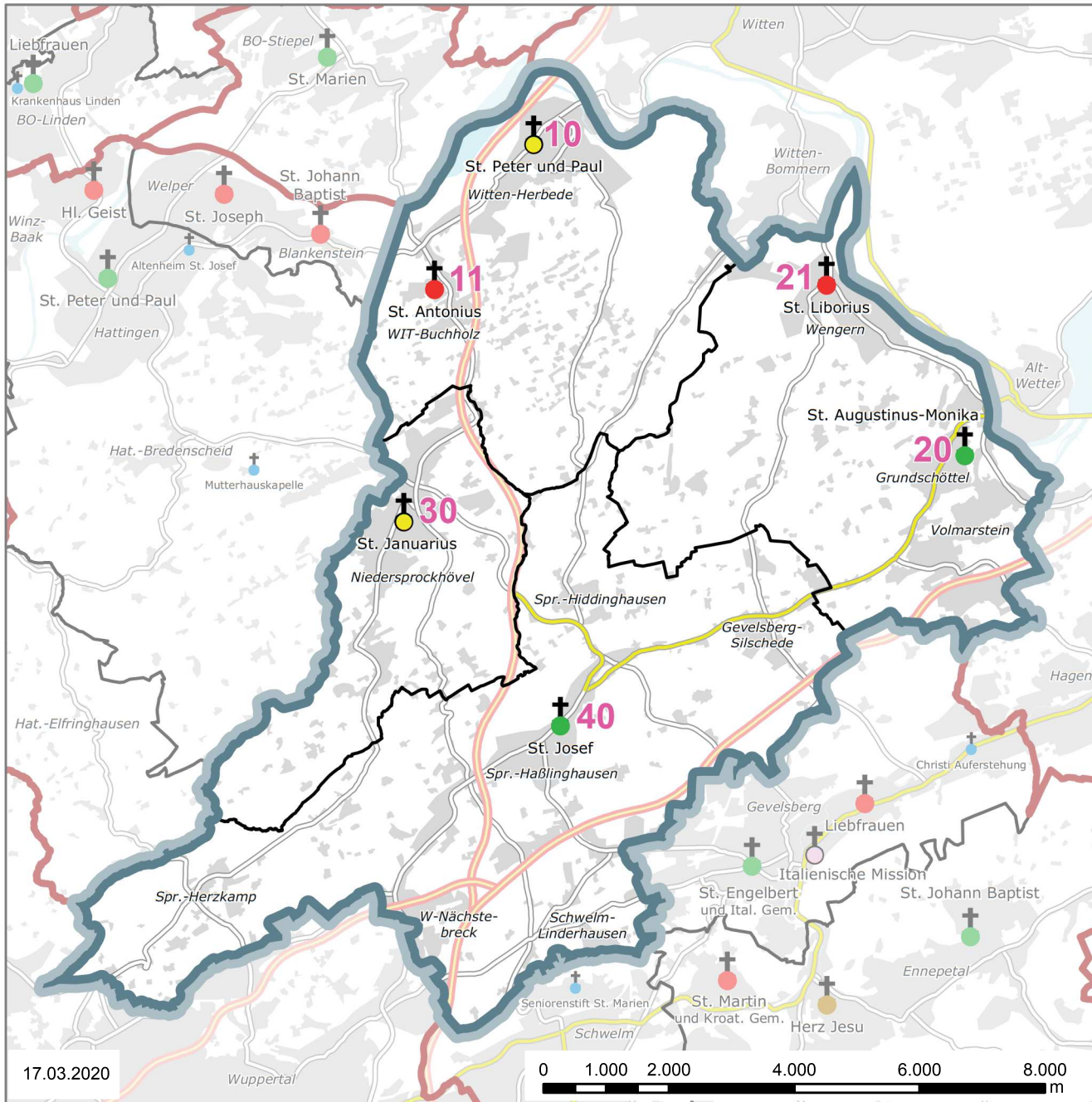
Das Votum der Pfarrei sieht vor, die Kirchen St. Mauritius und St. Peter und Paul dauerhaft zu erhalten (A), während St. Joseph, St. Johann Baptist und St. Engelbert kurzfristigen zur Disposition stehen (C). Am C-Standort Hl. Geist ist ein Förderverein aktiv.

Die A-Standorte vermelden 65% der Gottesdienstteilnehmenden und 71% der Amtshandlungen, während auf die C-Standorte 26% der Gottesdienstfeiernden und 29% der Amtshandlungen entfallen. Für alle im Jahresherhebungsbericht 2018 in Kategorie A, BB, BC oder C eingestuften Standorte ist im Jahr 2019 mindestens ein Sonntagsgottesdienst oder eine Amtshandlung gemeldet worden.



# Pfarrei 172 - St. Peter und Paul, Witten

Bistum Essen



## Gemeinden

10	St. Peter und Paul	2.979 Kath.
20	St. Augustinus-Monika	4.062 Kath.
30	St. Januarius	2.181 Kath.
40	St. Josef	3.282 Kath.
		<hr/>
		12.504 Kath.

## Standorte

- 10 **BB** - St. Peter und Paul, Witten-Herbede
- 11 **C** - St. Antonius, Witten-Buchholz
- 20 **A** - St. Augustinus-Monika, Wetter-Volmarstein
- 21 **C** - St. Liborius, Wetter-Wengern
- 30 **BB** - St. Januarius, Spr.-Niedersprockhövel
- 40 **A** - St. Josef, Sprockhövel-Haßlinghausen

## Kirchengebäude



10



11



20



21



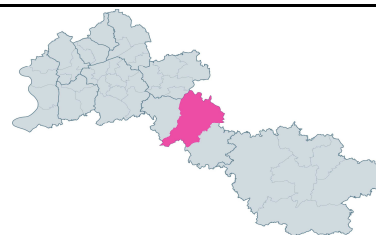
30



40

## St. Peter und Paul, Witten

**Errichtung:** 01.10.2007  
**Größe:** 116,1 km<sup>2</sup>  
**Einwohner:** 60.711 (ungefähr)  
**Katholikenanteil:** 20,6 %  
**Pfarrer:** Holger Schmitz



	Zeitreihentabelle St. Peter und Paul							
	Absolute Werte				Anteil an der Katholikenzahl (pro 1000 Katholiken / ‰)**			
	2016	2017	2018	2019	2016	2017	2018	2019
Katholiken (Hauptwohnsitz)	12.893	12.744	12.600	12.504				
Gemeinden	4	4	4	4				
Aktive Standorte*	6	6	6	6				
Sonntagsgottesdienste	7,0	7,0	7,0	7,0				
Gottesdienstfeiernde**	816	796	682	894	6,3	6,2	5,4	7,1
Taufen (Pfarrmitglieder)	81	89	75	69	6,3	7,0	6,0	5,5
Taufen (Amtshandlungen)	73	84	67	65	5,7	6,6	5,3	5,2
Kinder 0 - 1 Jahre	56	64	52	57				
Kinder 2 - 6 Jahre	13	15	12	4				
Kinder 7 - 13 Jahre	4	5	3	3				
Erwachsenentf. ab 14 J.	0	0	0	1				
Erstkommunionen	84	85	97	71	6,5	6,7	7,7	5,7
Firmungen	84	38	32	59	6,5	3,0	2,5	4,7
Trauungen	21	26	15	19	1,6	2,0	1,2	1,5
Eheleute beide kath.	13	11	8	9				
Eheleute kath. und ev.	6	12	5	4				
Eheleute kath. und sonst.	2	3	2	6				
Dispenstr. v.d. Formpflicht^	7	9	2	0				
Sanatio in radice-Fälle^	0	0	0	0				
Übertritte (Eintritte)	3	1	2	0	0,2	0,1	0,2	0,0
Wiederaufnahmen	4	4	4	5	0,3	0,3	0,3	0,4
Austritte	93	94	100	150	7,2	7,4	7,9	12,0
Bestattungen	103	104	109	112	8,0	8,2	8,7	9,0

\*: Hier ist die Anzahl der Standorte angegeben, für die die Pfarrei Amtshandlungen gemeldet hat. \*\*: Anteil Gottesdienstfeiernde pro 100 Kath. (%)  
 ^: Sonderfälle bei kirchlichen Trauungen: Dispenstr. v.d. Formpflicht sind kirchliche Trauungen, bei denen die Erlaubis erteilt wurde, sie nicht im Rahmen eines römisch-katholischen Gottesdienstes auszuführen. Bei Sanatio in radice-Fällen wird eine eigentlich nach dem Kirchenrecht ungültige Eheschließung im Nachhinein doch noch für gültig erklärt,

### Vergleich zu den anderen Pfarreien im Bistum Essen

<b>Katholikenzahl:</b>	36	<b>Taufen (Amtsh.):</b>	39
<b>Fläche:</b>	4	<b>Erstkommunionen:</b>	29
<b>Gottesdienstbesuch</b>	27	<b>Firmungen:</b>	9
(je 100 Kath.)		<b>Trauungen:</b>	11
		<b>Bestattungen:</b>	36

Angegeben ist der Rang von 1 - 42, wobei 1 der höchste und 42 der niedrigste Wert aller Pfarreien im Bistum Essen ist.  
 Der Rangfolge bei den Amtshandlungen liegt jeweils der Anteil pro 1000 Katholiken zu Grunde.

## Standorte im Pfarrgebiet, für die Amtshandlungen gemeldet wurden

Allgemeine Aktivitäten an...		Fremdsprachige Gottesdienste an...		Sprachen:
A-Standorten:	2	A-Standorten:	0	-
BB-Standorten:	2	BB-Standorten:	0	-
BC- und C-Standorten:	2	BC- und C-Standorten:	0	-
Kapellen / Sonstige Kirchen:	0	Kapellen / Sonstige Kirchen:	0	-

		Amtshandlungen an den Standorten												
		Gottesdienstteilnahme												
		1. Termin		2. Termin		Durchschnitt beider Termine								
		am Standort		am Standort		am Standort				im Vergleich zu anderen Standorten				
Nr.	Standort / Kirche	T	Anzahl	TN	Anzahl	TN	Anzahl	TN	Ant. K.	Ant. Dt.	Ant. Pf.	Rang*	Rang Gl.	...von
20	St. Augustinus-Monika	A	1	120	1	183	1,0	151,5	1,21	17,0	17,0	145	69	86
40	St. Josef	A	1	135	1	348	1,0	241,5	1,93	27,0	27,0	76	44	86
10	St. Peter und Paul	BB	1	135	1	317	1,0	226,0	1,81	25,3	25,3	89	13	49
30	St. Januarius	BB	1	95	1	93	1,0	94,0	0,75	10,5	10,5	207	35	49
11	St. Antonius	C	1	33	1	25	1,0	29,0	0,23	3,2	3,2	318	78	84
21	St. Liborius	C	2	108	2	195	2,0	151,5	1,21	17,0	17,0	145	23	84
00	Pfarrei St. Peter und Paul - Summe		<b>7</b>	<b>626</b>	<b>7</b>	<b>1.161</b>	<b>7,0</b>	<b>894</b>	<b>7,15</b>	<b>100,0</b>	<b>100,0</b>	-----	<b>27</b>	<b>42</b>

\*: von 351 Standorten, für die Gottesdienste gemeldet wurden.

		Amtshandlungen an den Standorten												
		Taufen (Amtshandlungen)						Erstkommunionen						
		am Standort		im Vergleich z.a. Standorten				am Standort		im Vergleich z.a. Standorten				
Nr.	Standort / Kirche	T	Anzahl	Ant. K.	Ant. Pf.	Rang*	Rang Gl.	...von	Anzahl	Ant. K.	Ant. Pf.	Rang**	Rang Gl.	...von
20	St. Augustinus-Monika	A	12	0,96	18,5	154	71	86	16	1,28	22,5	123	63	78
40	St. Josef	A	14	1,12	21,5	137	65	86	14	1,12	19,7	131	65	78
10	St. Peter und Paul	BB	13	1,04	20,0	143	38	52	9	0,72	12,7	163	35	39
30	St. Januarius	BB	13	1,04	20,0	143	38	52	14	1,12	19,7	131	27	39
11	St. Antonius	C	0	0,00	0,0	x	x	x	0	0,00	0,0	x	x	x
21	St. Liborius	C	13	1,04	20,0	143	28	80	18	1,44	25,4	118	27	44
00	Pfarrei St. Peter und Paul - Summe		<b>65</b>	<b>5,20</b>	<b>100,0</b>	-----	<b>39</b>	<b>42</b>	<b>71</b>	<b>5,68</b>	<b>100,0</b>	-----	<b>29</b>	<b>42</b>

\*: von 266 Standorten, für die Taufen gemeldet wurden.

\*: von 180 Standorten, für die Erstkommunionen gemeldet wurden.

## Standorte im Pfarrgebiet, für die Amtshandlungen gemeldet wurden

Allgemeine Aktivitäten an...		Fremdsprachige Gottesdienste an...		Sprachen:
A-Standorten:	2	A-Standorten:	0	-
BB-Standorten:	2	BB-Standorten:	0	-
BC- und C-Standorten:	2	BC- und C-Standorten:	0	-
Kapellen / Sonstige Kirchen:	0	Kapellen / Sonstige Kirchen:	0	-

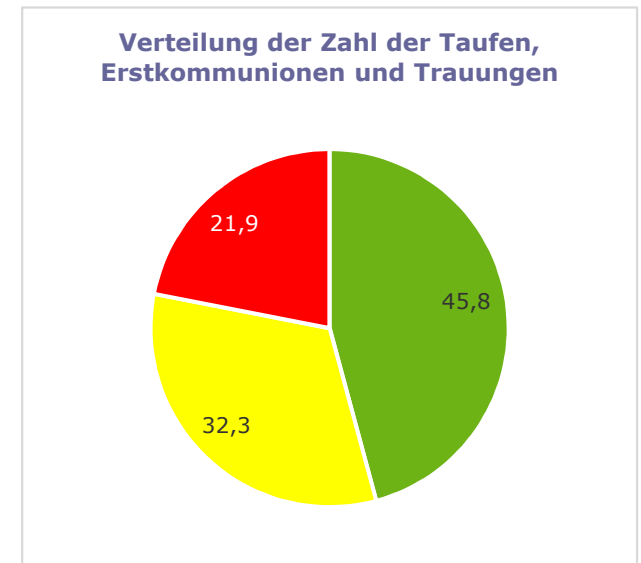
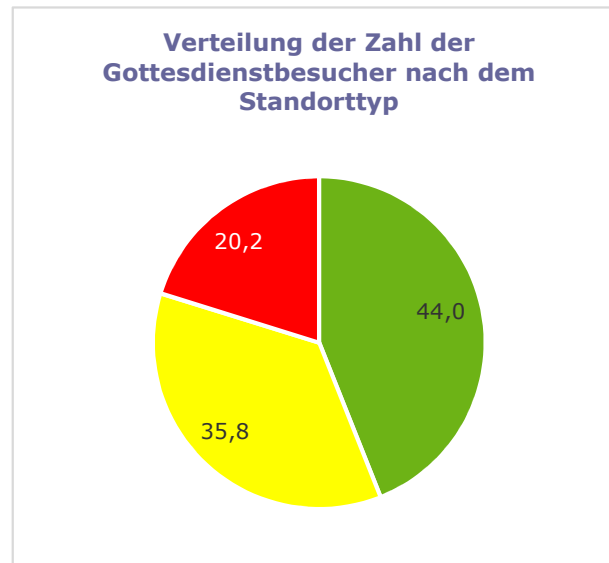
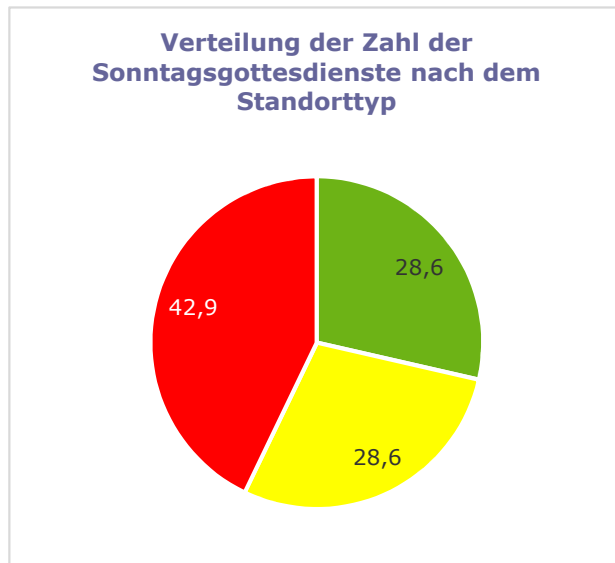
		Amtshandlungen an den Standorten												
		Trauungen						Vergleich zum Vorjahr						
		am Standort		im Vergleich z.a. Standorten				Erhöhung oder Verringerung im Jahr 2018						
		Nr.	Standort / Kirche	T	Anzahl	Ant. K.	Ant. Pf.	Rang*	Rang Gl.	...von	Gottesdienst°	Taufen	Erstk.	Trau.
			Anzahl	Ant. K.	Ant. Pf.	Rang*	Rang Gl.	...von	Anzahl	TN	TF	EK	TRG	GES
20	St. Augustinus-Monika	A	2	0,16	10,5	129	62	79	+0,0	+10,0	+1	-8	+0	-7
40	St. Josef	A	13	1,04	68,4	10	8	79	+0,0	+120,5	-7	+0	+5	-2
10	St. Peter und Paul	BB	1	0,08	5,3	167	40	46	+0,0	+128,0	+1	-17	-3	-19
30	St. Januarius	BB	0	0,00	0,0	x	x	x	+0,0	-61,5	+1	-4	+0	-3
11	St. Antonius	C	0	0,00	0,0	x	x	x	+0,0	+1,0	-2	+0	+0	-2
21	St. Liborius	C	3	0,24	15,8	101	15	54	+0,0	+13,5	+4	+3	+2	+9
00	Pfarrei St. Peter und Paul - Summe		<b>19</b>	<b>1,52</b>	<b>100,0</b>	-----	<b>11</b>	<b>42</b>	<b>+0,0</b>	<b>+211,5</b>	<b>-2</b>	<b>-26</b>	<b>+4</b>	<b>-24</b>

\*: von 208 Standorten, für die Trauungen gemeldet wurden.







°: Deutsche und fremdsprachige Gottesdienste sind hier zusammengefasst

		Amtshandlungen an den Standorttypen im Pfarrgebiet												
Nr.	Standorttyp	T	Absolute Anzahl					Anteil am Gesamtwert der Pfarrei						
			Gottesdienst.		Taufen	Erstk.	Trau.	Tf/E/Tr	Gottesdienst.		Taufen	Erstk.	Trau.	Tf/E/Tr
			GTDZ	GTDN	TF	EK	TRG	GES	GTDZ	GTDN	TF	EK	TRG	GES
1	A-Standort	A	2,0	393,0	26	30	15	71	28,6	44,0	40,0	42,3	78,9	45,8
2	BB-Standort	BB	2,0	320,0	26	23	1	50	28,6	35,8	40,0	32,4	5,3	32,3
3	C-Standort	C	3,0	180,5	13	18	3	34	42,9	20,2	20,0	25,4	15,8	21,9
Pfarrei St. Peter und Paul - Summe			<b>7,0</b>	<b>894</b>	<b>65</b>	<b>71</b>	<b>19</b>	<b>155</b>	<b>100</b>	<b>100</b>	<b>100</b>	<b>100</b>	<b>100</b>	<b>100</b>

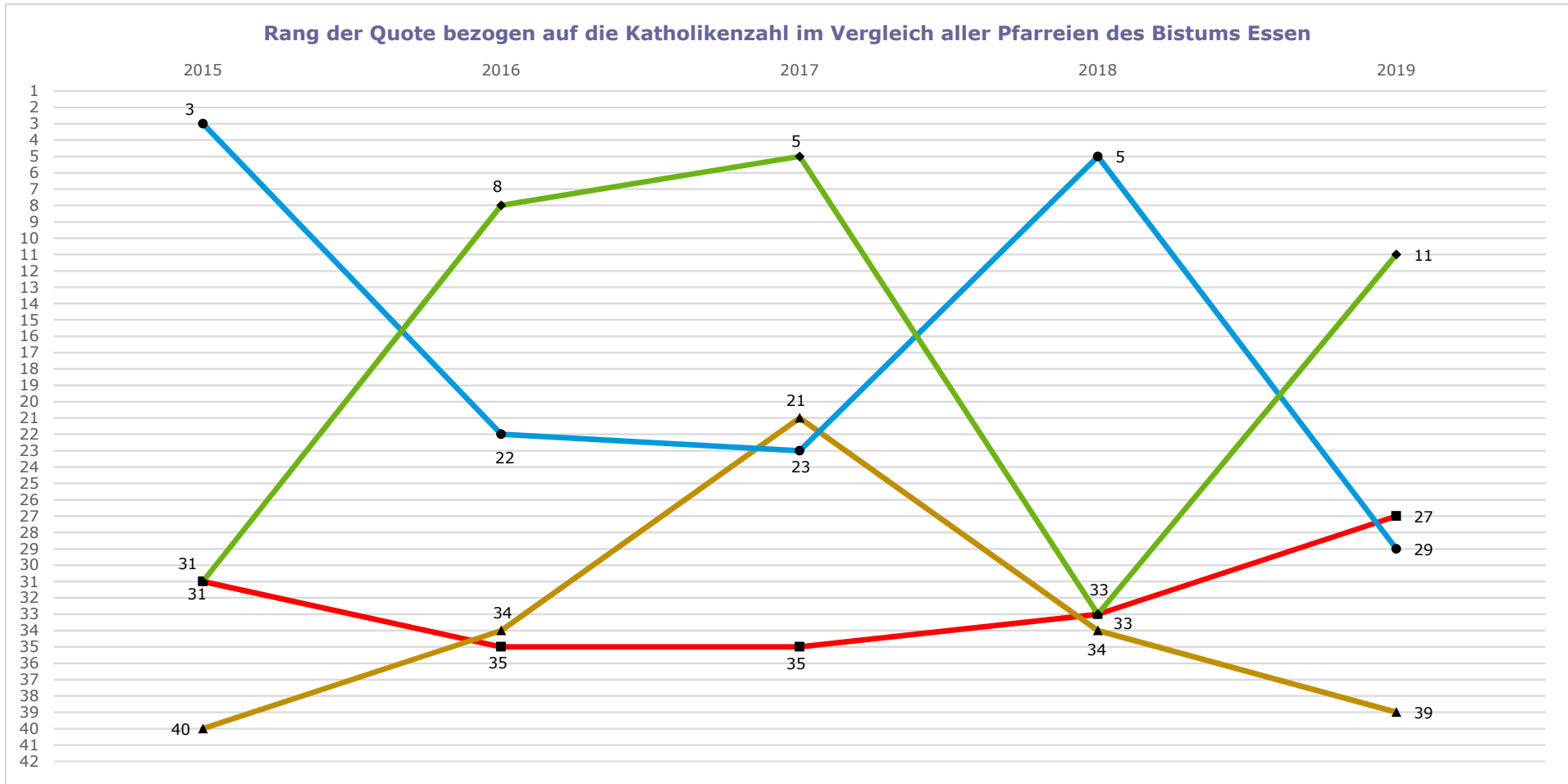
## Diagramme



### Legende

	A-Standort		C-Standort
	BB-Standort		Kapelle / Sonstiger Standort
	BC-Standort		Fremdsprachiger Gottesdienst (beliebiger Standort)

**Zeitliche Entwicklung der Gottesdienstteilnahme und der Amtshandlungen im Vergleich mit den anderen Pfarreien**



- Gottesdienstteilnahmequote
- Taufquote
- Erstkommunionquote
- Trauungsquote

- Rang 1: Spitzenwert
- Rang 2 - 5: Spitzengruppe
- Rang 6 - 11: Weit überdurchschnittlich
- Rang 12 - 17: Überdurchschnittlich

- Rang 18 - 25: Durchschnittlich
- Rang 26 - 31: Unterdurchschnittlich
- Rang 32 - 37: Weit unterdurchschnittlich
- Rang 38 - 41: Schlussfeld
- Rang 42: Schlusslicht



## Zusammenfassung der Ergebnisse

Die Pfarrei St. Peter und Paul ist die flächenmäßig viertgrößte Pfarrei des Bistums Essen, hat dabei aber eine unterdurchschnittlich hohe Katholikenzahl.

Bei 12.504 Katholiken verfügt sie über insgesamt sechs Standorte. Im Pfarrgebiet sind keine muttersprachlichen Gemeinden aktiv.

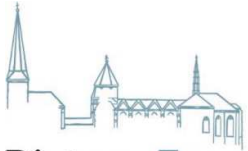
Bei insgesamt unterdurchschnittlicher Teilnehmezahl gehören in diesem Jahr die Kirchen St. Josef und St. Peter und Paul wieder zur Gruppe der 100 besuchsstärksten Gottesdienststandorte im Bistum Essen. Für die übrigen Standorte der Pfarrei sind erheblich niedrigere Teilnehmezahlen gemeldet.

Bezogen auf die Katholikenzahl der Pfarrei sind Firmungen und Trauungen in weit überdurchschnittlichem Maß gemeldet worden. Dagegen ist die Zahl der Erstkommunionen unterdurchschnittlich, während Bestattungen in weit unterdurchschnittlicher Zahl vorgenommen worden sind. Bei den Taufen gehört die Pfarrei St. Peter und Paul sogar im bistumsweiten Vergleich zum Schlussfeld (Rang 39). Innerhalb der Pfarrei sind Taufen und Erstkommunionen recht gleichmäßig auf alle Standorte in der Pfarrei mit Ausnahme von St. Antonius verteilt. Trauungen sind dagegen weit überwiegend am Standort St. Josef gefeiert worden.

Im Vergleich zum Vorjahr ist die Zahl der Gottesdienstfeiernden stark gestiegen, wobei die Anzahl der an den Zählterminen gemeldeten Sonntagsgottesdienste unverändert geblieben ist. Auch die Zahl der Trauungen hat sich erhöht, während bei den Erstkommunionen massive Verluste gemeldet sind. Die Gesamtzahl der Taufen ist leicht gefallen.

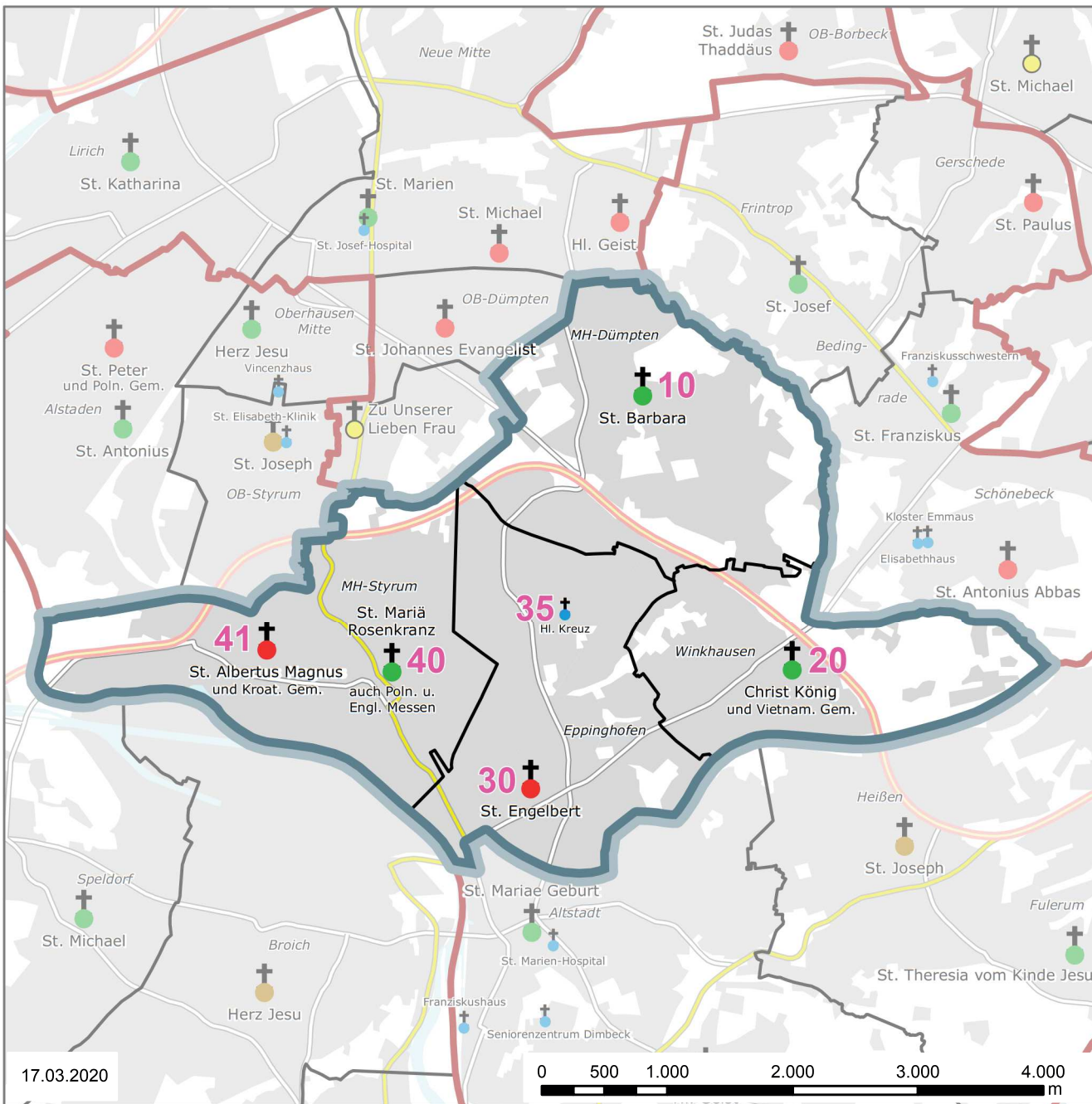
Das Votum der Pfarrei sieht vor, die Kirchen St. Josef und St. Augustinus-Monika dauerhaft zu erhalten (A). St. Januarius und St. Peter und Paul bleiben bis auf Weiteres geöffnet (BB), während St. Antonius kurzfristig aufgegeben werden soll (C). Die im Votum ebenfalls als C-Standort eingestufte Kirche St. Liborius kann bis auf Weiteres durch die Arbeit eines Fördervereins erhalten bleiben.

Die A-Standorte vermelden 44% der Gottesdienstteilnehmenden und 46% der Amtshandlungen, während auf die C-Standorte 20% der Gottesdienstfeiernden und 22% der Amtshandlungen entfallen. Für alle im Jahresherhebungsbericht 2018 in Kategorie A, BB, BC oder C eingestuften Standorte ist im Jahr 2019 mindestens ein Sonntagsgottesdienst oder eine Amtshandlung gemeldet worden.



# Pfarrei 180 - St. Barbara, Mülheim

Bistum Essen



## Gemeinden

10	St. Barbara	5.227 Kath.
20	Christ König	2.837 Kath.
30	St. Engelbert	4.663 Kath.
40	St. Mariä Rosenkranz	2.718 Kath.
		<b>15.445 Kath.</b>

## Standorte

- 10 **A** - St. Barbara, Dümpten
- 20 **A** - Christ König, Winkhausen
- 30 **C** - St. Engelbert, Eppinghofen
- 35 **K** - Hl. Kreuz, Eppinghofen
- 40 **A (M)** - St. Mariä Rosenkranz, Styrum
- 41 **C (M)** - St. Albertus Magnus, Styrum

## Kirchengebäude



10



20



30



35



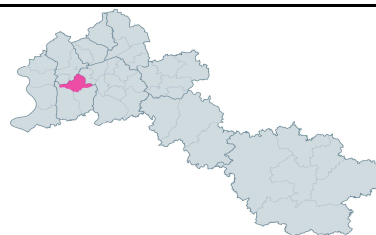
40



41

## St. Barbara, Mülheim

**Errichtung:** 01.12.2006  
**Größe:** 17,2 km<sup>2</sup>  
**Einwohner:** 60.512  
**Katholikenanteil:** 25,5 %  
**Pfarrer:** Christian Böckmann



	Zeitreihentabelle St. Barbara							
	Absolute Werte				Anteil an der Katholikenzahl (pro 1000 Katholiken / ‰)**			
	2016	2017	2018	2019	2016	2017	2018	2019
Katholiken (Hauptwohnsitz)	16.345	16.076	15.785	15.445				
Gemeinden	4	4	4	4				
Aktive Standorte*	6	6	6	6				
Sonntagsgottesdienste	13,5	13,5	13,0	12,0				
Gottesdienstfeiernde**	1.450	1.424	1.253	1.195	8,9	8,9	7,9	7,7
Taufen (Pfarrmitglieder)	151	145	100	114	9,2	9,0	6,3	7,4
Taufen (Amtshandlungen)	153	142	112	133	9,4	8,8	7,1	8,6
Kinder 0 - 1 Jahre	114	101	87	102				
Kinder 2 - 6 Jahre	20	15	14	19				
Kinder 7 - 13 Jahre	15	15	8	6				
Erwachsenentf. ab 14 J.	4	11	3	6				
Erstkommunionen	111	119	112	113	6,8	7,4	7,1	7,3
Firmungen	39	75	55	73	2,4	4,7	3,5	4,7
Trauungen	17	21	29	17	1,0	1,3	1,8	1,1
Eheleute beide kath.	14	12	16	12				
Eheleute kath. und ev.	3	6	9	4				
Eheleute kath. und sonst.	0	3	4	1				
Dispenstr. v.d. Formpflicht <sup>^</sup>	1	0	1	1				
Sanatio in radice-Fälle <sup>^</sup>	0	0	0	0				
Übertritte (Eintritte)	1	2	2	0	0,1	0,1	0,1	0,0
Wiederaufnahmen	6	2	2	4	0,4	0,1	0,1	0,3
Austritte	84	89	111	161	5,1	5,5	7,0	10,4
Bestattungen	160	165	118	116	9,8	10,3	7,5	7,5

\*: Hier ist die Anzahl der Standorte angegeben, für die die Pfarrei Amtshandlungen gemeldet hat. \*\*: Anteil Gottesdienstfeiernde pro 100 Kath. (%)  
<sup>^</sup>: Sonderfälle bei kirchlichen Trauungen: Dispenstr. v.d. Formpflicht sind kirchliche Trauungen, bei denen die Erlaubis erteilt wurde, sie nicht im Rahmen eines römisch-katholischen Gottesdienstes auszuführen. Bei Sanatio in radice-Fällen wird eine eigentlich nach dem Kirchenrecht ungültige Eheschließung im Nachhinein doch noch für gültig erklärt,

### Vergleich zu den anderen Pfarreien im Bistum Essen

<b>Katholikenzahl:</b>	24	<b>Taufen (Amtsh.):</b>	4
<b>Fläche:</b>	29	<b>Erstkommunionen:</b>	8
<b>Gottesdienstbesuch</b>	19	<b>Firmungen:</b>	8
(je 100 Kath.)		<b>Trauungen:</b>	30
		<b>Bestattungen:</b>	41

Angegeben ist der Rang von 1 - 42, wobei 1 der höchste und 42 der niedrigste Wert aller Pfarreien im Bistum Essen ist.  
 Der Rangfolge bei den Amtshandlungen liegt jeweils der Anteil pro 1000 Katholiken zu Grunde.

## Standorte im Pfarrgebiet, für die Amtshandlungen gemeldet wurden

Allgemeine Aktivitäten an...		Fremdsprachige Gottesdienste an...		Sprachen:
A-Standorten:	3	A-Standorten:	1	Poln., Engl.
BB-Standorten:	2	BB-Standorten:	0	-
BC- und C-Standorten:	1	BC- und C-Standorten:	1	Kroat.
Kapellen / Sonstige Kirchen:	0	Kapellen / Sonstige Kirchen:	0	-

Nr. Standort / Kirche		T	Amtshandlungen an den Standorten											
			Gottesdienstteilnahme											
			1. Termin		2. Termin		Durchschnitt beider Termine							
			am Standort		am Standort		im Vergleich zu anderen Standorten					...		
		Anzahl	TN	Anzahl	TN	Anzahl	TN	Ant. K.	Ant. Dt.	Ant. Pf.	Rang*	Rang Gl.	...von	
10	St. Barbara	A	3	354	3	268	3,0	311,0	2,01	35,3	26,0	43	31	86
20	Christ König	A	2	237	2	190	2,0	213,5	1,38	24,2	17,9	97	53	86
40	St. Mariä Rosenkranz	A	1	113	1	160	1,0	136,5	0,88	15,5	11,4	158	75	86
30	St. Engelbert	C	1	143	1	208	1,0	175,5	1,14	19,9	14,7	128	16	84
41	St. Albertus Magnus	C	1	14	1	14	1,0	14,0	0,09	1,6	1,2	339	83	84
35	Hl. Kreuz ("Auferstehungskirche")	K	1	32	1	30	1,0	31,0	0,20	3,5	2,6	310	50	73
47	St. Mariä RK - Polnische Gottesdienste	M	1	75	1	70	1,0	72,5	0,47	-----	6,1	232	20	35
48	St. Mariä RK - Englische Gottesdienste	M	1	55	1	49	1,0	52,0	0,34	-----	4,4	270	21	35
49	St. Albertus M. - Kroatische Gottesdienste	M	1	199	1	179	1,0	189,0	1,22	-----	15,8	115	13	35
00	Pfarrei St. Barbara - Summe		<b>12</b>	<b>1.222</b>	<b>12</b>	<b>1.168</b>	<b>12,0</b>	<b>1.195</b>	<b>7,74</b>	<b>100,0</b>	<b>100,0</b>	<b>-----</b>	<b>19</b>	<b>42</b>

\*: von 351 Standorten, für die Gottesdienste gemeldet wurden.

Nr. Standort / Kirche		T	Amtshandlungen an den Standorten											
			Taufen (Amtshandlungen)						Erstkommunionen					
			am Standort			im Vergleich z.a. Standorten			am Standort		im Vergleich z.a. Standorten			
			Anzahl	Ant. K.	Ant. Pf.	Rang*	Rang Gl.	...von	Anzahl	Ant. K.	Ant. Pf.	Rang**	Rang Gl.	...von
10	St. Barbara	A	<b>75</b>	4,86	56,4	<b>2</b>	2	86	50	3,24	44,2	10	7	78
20	Christ König	A	11	0,71	8,3	161	74	86	29	1,88	25,7	63	38	78
40	St. Mariä Rosenkranz	A	24	1,55	18,0	75	48	86	14	0,91	12,4	131	65	78
30	St. Engelbert	C	12	0,78	9,0	154	32	80	14	0,91	12,4	131	31	44
41	St. Albertus Magnus	C	11	0,71	8,3	161	34	80	6	0,39	5,3	176	42	44
35	Hl. Kreuz ("Auferstehungskirche")	K	0	0,00	0,0	x	x	x	0	0,00	0,0	x	x	x
00	Pfarrei St. Barbara - Summe		<b>133</b>	<b>8,61</b>	<b>100,0</b>	<b>-----</b>	<b>4</b>	<b>42</b>	<b>113</b>	<b>7,32</b>	<b>100,0</b>	<b>-----</b>	<b>8</b>	<b>42</b>

\*: von 266 Standorten, für die Taufen gemeldet wurden.

\*: von 180 Standorten, für die Erstkommunionen gemeldet wurden.

## Standorte im Pfarrgebiet, für die Amtshandlungen gemeldet wurden

Allgemeine Aktivitäten an...		Fremdsprachige Gottesdienste an...		Sprachen:
A-Standorten:	3	A-Standorten:	1	Poln., Engl.
BB-Standorten:	2	BB-Standorten:	0	-
BC- und C-Standorten:	1	BC- und C-Standorten:	1	Kroat.
Kapellen / Sonstige Kirchen:	0	Kapellen / Sonstige Kirchen:	0	-

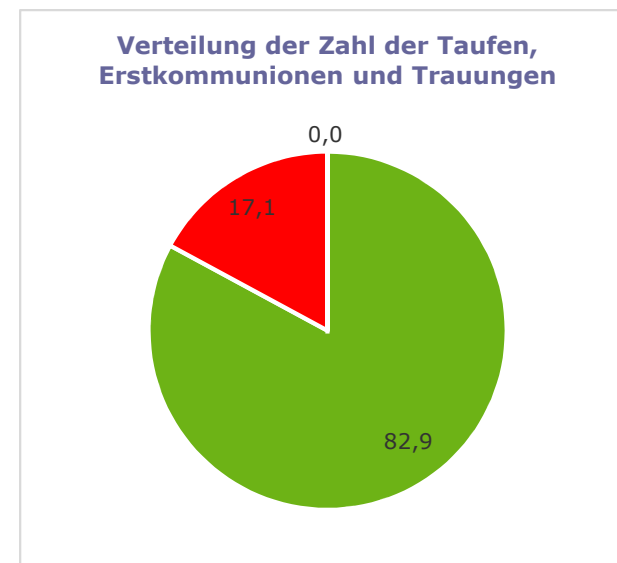
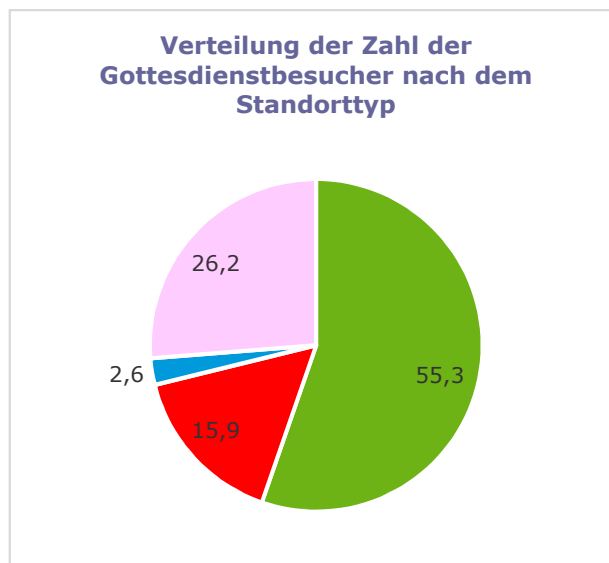
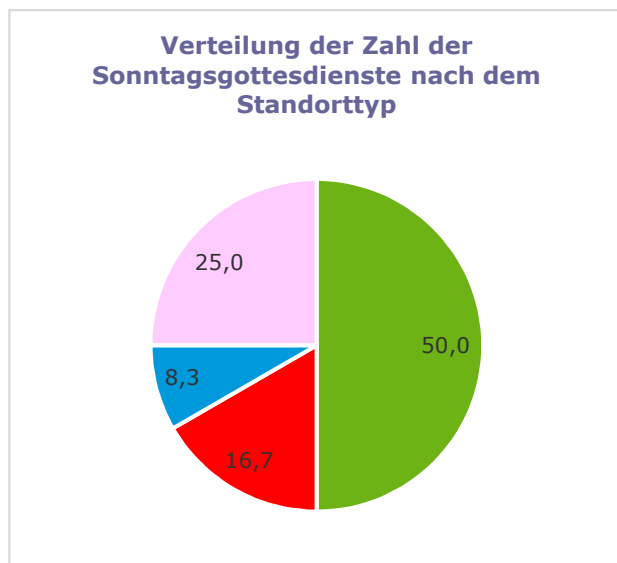
		Amtshandlungen an den Standorten																							
		Trauungen						Vergleich zum Vorjahr																	
		am Standort		im Vergleich z.a. Standorten				Erhöhung oder Verringerung im Jahr 2018																	
Nr.	Standort / Kirche	T	Anzahl		Ant. K.			Ant. Pf.		Rang*		Rang Gl.		...von		Gottesdienst°		Taufen		Erstk.		Trau.		Tf/E/Tr	
			Anzahl	Ant. K.	Ant. Pf.	Rang*	Rang Gl.	...von	Anzahl	TN	TF	EK	TRG	GES											
10	St. Barbara	A	10	0,65	58,8	18	15	79	+0,0	-16,5	+26	-8	-1	+17											
20	Christ König	A	4	0,26	23,5	81	46	79	+0,0	+36,5	-3	+7	+2	+6											
40	St. Mariä Rosenkranz	A	1	0,06	5,9	167	71	79	+0,0	-36,5	+3	-3	-5	-5											
30	St. Engelbert	C	1	0,06	5,9	167	39	54	-1,0	-0,5	-5	+4	-6	-7											
41	St. Albertus Magnus	C	1	0,06	5,9	167	39	54	+0,0	-8,0	+0	+1	-2	-1											
35	Hl. Kreuz ("Auferstehungskirche")	K	0	0,00	0,0	x	x	x	+0,0	-33,0	+0	+0	+0	+0											
00	Pfarrei St. Barbara - Summe		<b>17</b>	<b>1,10</b>	<b>100,0</b>	-----	<b>30</b>	<b>42</b>	<b>-1,0</b>	<b>-58,0</b>	<b>+21</b>	<b>+1</b>	<b>-12</b>	<b>+10</b>											

\*: von 208 Standorten, für die Trauungen gemeldet wurden.


°: Deutsche und fremdsprachige Gottesdienste sind hier zusammengefasst

		Amtshandlungen an den Standorttypen im Pfarrgebiet												
		Absolute Anzahl						Anteil am Gesamtwert der Pfarrei						
Nr.	Standorttyp	T	Gottesdienst.		Taufen	Erstk.	Trau.	Tf/E/Tr	Gottesdienst.		Taufen	Erstk.	Trau.	Tf/E/Tr
			GTD AZ	GTD TN	TF	EK	TRG	GES	GTD AZ	GTD TN	TF	EK	TRG	GES
1	A-Standort	A	6,0	661,0	110	93	15	218	50,0	55,3	82,7	82,3	88,2	82,9
2	C-Standort	C	2,0	189,5	23	20	2	45	16,7	15,9	17,3	17,7	11,8	17,1
3	Kapelle / Sonstige Kirche	K	1,0	31,0	0	0	0	0	8,3	2,6	0,0	0,0	0,0	0,0
4	Fremdsprachiger Gottesdienst	M	3,0	313,5	-----	-----	-----	-----	25,0	26,2	-----	-----	-----	-----
Pfarrei St. Barbara - Summe			<b>12,0</b>	<b>1195</b>	<b>133</b>	<b>113</b>	<b>17</b>	<b>263</b>	<b>100</b>	<b>100</b>	<b>100</b>	<b>100</b>	<b>100</b>	<b>100</b>

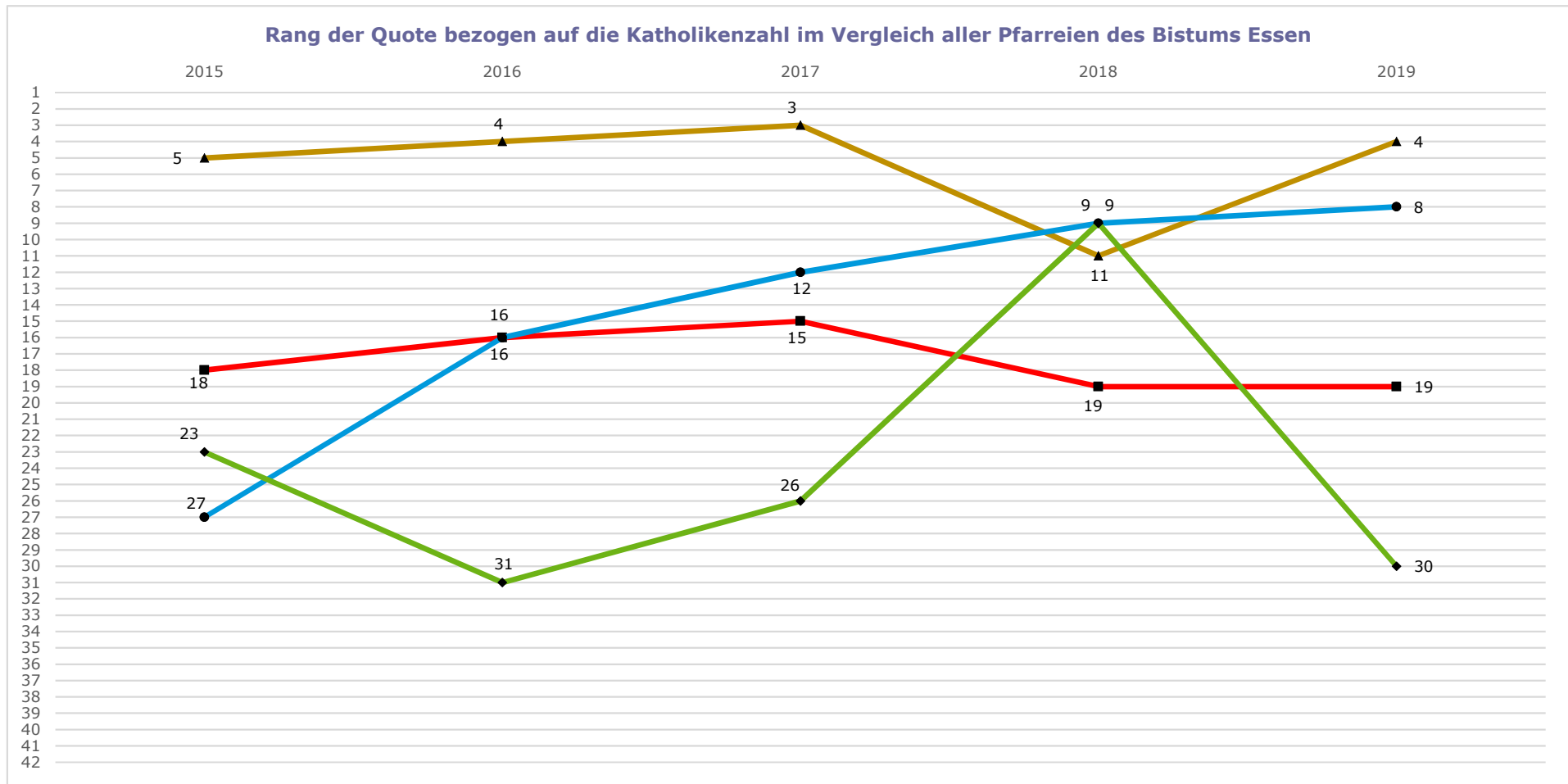
## Diagramme



### Legende



## Zeitliche Entwicklung der Gottesdienstteilnahme und der Amtshandlungen im Vergleich mit den anderen Pfarreien



■ Gottesdienstteilnahmequote  
■ Taufquote  
■ Erstkommunionquote  
■ Trauungsquote

Rang 1: Spitzenwert  
 Rang 2 - 5: Spitzengruppe  
 Rang 6 - 11: Weit überdurchschnittlich  
 Rang 12 - 17: Überdurchschnittlich

Rang 18 - 25: Durchschnittlich  
 Rang 26 - 31: Unterdurchschnittlich  
 Rang 32 - 37: Weit unterdurchschnittlich  
 Rang 38 - 41: Schlussfeld  
 Rang 42: Schlusslicht

## Zusammenfassung der Ergebnisse

Die Pfarrei St. Barbara in Mülheim hat bei einer unterdurchschnittlich großen Pfarreifläche eine etwa durchschnittlich hohe Katholikenzahl.

Bei 15.445 Katholiken verfügt die Pfarrei über insgesamt sechs aktive Standorte. An der Kirche St. Mariä Rosenkranz werden zusätzlich polnische und englische Gottesdienste gefeiert. Weiterhin ist die Filialkirche St. Albertus Magnus der Sitz einer kroatischen Personalgemeinde. Eine Besonderheit der Pfarrei ist die Urnenkirche Hl. Kreuz („Auferstehungskirche“). In dieser teilprofanierten und als Kolumbarium genutzten Kirche werden regelmäßig Sonntagsgottesdienste gefeiert.

Bei insgesamt etwa durchschnittlicher Besuchszahl im gesamten Pfarrgebiet ist für die Pfarrkirche St. Barbara innerhalb des Pfarrgebiets die höchste Gottesdienstteilnahme gemeldet. Diese gehört ebenso wie die deutlich schwächer genutzte Kirche Christ König zur Gruppe der 100 besuchsstärksten Standorte des Bistums, sofern deutschsprachige und muttersprachige Messen unabhängig voneinander geführt werden. Alle übrigen Standorte vermelden wesentlich niedrigere Teilnahmezahlen, allerdings würde auch St. Mariä Rosenkranz einen zweistelligen Rang einnehmen, wenn deutschsprachige und muttersprachige Messen zusammengezählt würden.

Bezogen auf die Katholikenzahl sind Erstkommunionen und Firmungen in weit überdurchschnittlichem Maß ausgeführt worden. Bei den Taufen gehört die Pfarrei im bistumsweiten Vergleich sogar zur Spitzengruppe (Rang 4), während Trauungen in unterdurchschnittlicher Zahl gefeiert worden sind. Bei den Bestattungen liegt St. Barbara im bistumsweiten Vergleich im Schlussfeld (Rang 41). Innerhalb der Pfarrei wurden am Standort St. Barbara die mit großem Abstand meisten Amtshandlungen ausgeführt, wobei für diese Kirche bei den Taufen sogar der zweithöchste Einzelwert aller Standorte im Bistum Essen gemeldet worden ist.

Im Vergleich zum Vorjahr ist die Gottesdienstteilnahmezahl der Pfarrei zurückgegangen, wobei auch im Durchschnitt beider Zähltermine 1,0 Messen weniger gefeiert worden sind. Bei den Taufen ist ein starker Anstieg gemeldet, während die Zahl der Trauungen massiv gefallen ist. Die Gesamtzahl der Erstkommunionen ist etwa stagniert.

Das Votum der Pfarrei sieht vor, die Kirchen St. Barbara, Christ König und St. Mariä Rosenkranz dauerhaft zu erhalten (A). Dagegen stehen St. Engelbert und St. Albertus Magnus kurzfristig zur Disposition (C).

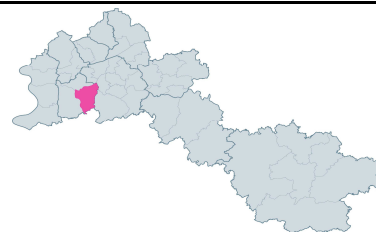
Die A-Standorte vermelden 75% der deutschsprachigen Gottesdienstfeiernden und 83% der Amtshandlungen, während auf die zu schließenden Standorte 22% der deutschsprachigen Gottesdienstteilnehmenden und 18% der Amtshandlungen entfallen. Für alle im Jahreserhebungsbericht 2018 in Kategorie A, BB, BC oder C eingestuften Standorte ist im Jahr 2019 mindestens ein Sonntagsgottesdienst oder eine Amtshandlung gemeldet worden.





## St. Mariae Geburt, Mülheim

**Errichtung:** 01.12.2006  
**Größe:** 27,7 km<sup>2</sup>  
**Einwohner:** 55.898  
**Katholikenanteil:** 26,8 %  
**Pfarrer:** Michael Janßen



	Zeitreihentabelle St. Mariae Geburt							
	Absolute Werte				Anteil an der Katholikenzahl (pro 1000 Katholiken / ‰)**			
	2016	2017	2018	2019	2016	2017	2018	2019
Katholiken (Hauptwohnsitz)	15.832	15.648	15.288	14.964				
Gemeinden	2	2	2	2				
Aktive Standorte*	7	7	7	7				
Sonntagsgottesdienste	10,0	10,5	10,0	11,0				
Gottesdienstfeiernde**	1.523	1.320	1.420	1.523	9,6	8,4	9,3	10,2
Taufen (Pfarrmitglieder)	96	103	97	111	6,1	6,6	6,3	7,4
Taufen (Amtshandlungen)	80	82	71	79	5,1	5,2	4,6	5,3
Kinder 0 - 1 Jahre	61	61	51	63				
Kinder 2 - 6 Jahre	9	14	12	11				
Kinder 7 - 13 Jahre	8	6	3	5				
Erwachsenentf. ab 14 J.	2	1	5	0				
Erstkommunionen	117	110	105	59	7,4	7,0	6,9	3,9
Firmungen	54	56	65	48	3,4	3,6	4,3	3,2
Trauungen	9	9	5	15	0,6	0,6	0,3	1,0
Eheleute beide kath.	4	7	3	6				
Eheleute kath. und ev.	3	1	1	8				
Eheleute kath. und sonst.	2	1	1	1				
Dispenstr. v.d. Formpflicht <sup>^</sup>	6	2	1	1				
Sanatio in radice-Fälle <sup>^</sup>	0	0	0	0				
Übertritte (Eintritte)	2	2	0	5	0,1	0,1	0,0	0,3
Wiederaufnahmen	2	4	3	9	0,1	0,3	0,2	0,6
Austritte	91	121	138	188	5,7	7,7	9,0	12,6
Bestattungen	141	132	134	147	8,9	8,4	8,8	9,8

\*: Hier ist die Anzahl der Standorte angegeben, für die die Pfarrei Amtshandlungen gemeldet hat. \*\*: Anteil Gottesdienstfeiernde pro 100 Kath. (%)  
<sup>^</sup>: Sonderfälle bei kirchlichen Trauungen: Dispenstr. v.d. Formpflicht sind kirchliche Trauungen, bei denen die Erlaubis erteilt wurde, sie nicht im Rahmen eines römisch-katholischen Gottesdienstes auszuführen. Bei Sanatio in radice-Fällen wird eine eigentlich nach dem Kirchenrecht ungültige Eheschließung im Nachhinein doch noch für gültig erklärt,

### Vergleich zu den anderen Pfarreien im Bistum Essen

<b>Katholikenzahl:</b>	27	<b>Taufen (Amtsh.):</b>	38
<b>Fläche:</b>	23	<b>Erstkommunionen:</b>	42
<b>Gottesdienstbesuch</b> (je 100 Kath.)	6	<b>Firmungen:</b>	25
		<b>Trauungen:</b>	33
		<b>Bestattungen:</b>	28

Angegeben ist der Rang von 1 - 42, wobei 1 der höchste und 42 der niedrigste Wert aller Pfarreien im Bistum Essen ist.  
 Der Rangfolge bei den Amtshandlungen liegt jeweils der Anteil pro 1000 Katholiken zu Grunde.

## Standorte im Pfarrgebiet, für die Amtshandlungen gemeldet wurden

Allgemeine Aktivitäten an...		Fremdsprachige Gottesdienste an...		Sprachen:
A-Standorten:	2	A-Standorten:	0	-
BB-Standorten:	0	BB-Standorten:	0	-
BC- und C-Standorten:	2	BC- und C-Standorten:	0	-
Kapellen / Sonstige Kirchen:	3	Kapellen / Sonstige Kirchen:	0	-

		Amtshandlungen an den Standorten												
		Gottesdienstteilnahme												
		1. Termin		2. Termin		Durchschnitt beider Termine								
						am Standort			im Vergleich zu anderen Standorten					
Nr.	Standort / Kirche	T	Anzahl	TN	Anzahl	TN	Anzahl	TN	Ant. K.	Ant. Dt.	Ant. Pf.	Rang*	Rang Gl.	...von
10	St. Mariae Geburt	A	4	490	4	915	4,0	702,5	4,69	46,1	46,1	3	1	86
21	St. Theresia vom Kinde Jesu	A	1	285	1	218	1,0	251,5	1,68	16,5	16,5	68	41	86
20	St. Joseph	BC	2	333	2	215	2,0	274,0	1,83	18,0	18,0	55	5	23
11	Hl. Geist	C	1	202	1	202	1,0	202,0	1,35	13,3	13,3	106	11	84
16	Seniorenzentrum Dimbeck	K	1	21	1	17	1,0	19,0	0,13	1,2	1,2	330	62	73
17	Franziskushaus	K	1	24	1	19	1,0	21,5	0,14	1,4	1,4	326	59	73
18	Marienhospital	K	1	46	1	58	1,0	52,0	0,35	3,4	3,4	270	29	73
00	Pfarrei St. Mariae Geburt - Summe		<b>11</b>	<b>1.401</b>	<b>11</b>	<b>1.644</b>	<b>11,0</b>	<b>1.523</b>	<b>10,17</b>	<b>100,0</b>	<b>100,0</b>	-----	<b>6</b>	<b>42</b>

\*: von 351 Standorten, für die Gottesdienste gemeldet wurden.

		Amtshandlungen an den Standorten												
		Taufen (Amtshandlungen)						Erstkommunionen						
		am Standort			im Vergleich z.a. Standorten			am Standort		im Vergleich z.a. Standorten				
Nr.	Standort / Kirche	T	Anzahl	Ant. K.	Ant. Pf.	Rang*	Rang Gl.	...von	Anzahl	Ant. K.	Ant. Pf.	Rang**	Rang Gl.	...von
10	St. Mariae Geburt	A	31	2,07	39,2	47	33	86	59	3,94	100,0	5	3	78
21	St. Theresia vom Kinde Jesu	A	11	0,74	13,9	161	74	86	0	0,00	0,0	x	x	x
20	St. Joseph	BC	17	1,14	21,5	110	8	22	0	0,00	0,0	x	x	x
11	Hl. Geist	C	20	1,34	25,3	89	12	80	0	0,00	0,0	x	x	x
16	Seniorenzentrum Dimbeck	K	0	0,00	0,0	x	x	x	0	0,00	0,0	x	x	x
17	Franziskushaus	K	0	0,00	0,0	x	x	x	0	0,00	0,0	x	x	x
18	Marienhospital	K	0	0,00	0,0	x	x	x	0	0,00	0,0	x	x	x
00	Pfarrei St. Mariae Geburt - Summe		<b>79</b>	<b>5,28</b>	<b>100,0</b>	-----	<b>38</b>	<b>42</b>	<b>59</b>	<b>3,94</b>	<b>100,0</b>	-----	<b>42</b>	<b>42</b>

\*: von 266 Standorten, für die Taufen gemeldet wurden.

\*: von 180 Standorten, für die Erstkommunionen gemeldet wurden.

## Standorte im Pfarrgebiet, für die Amtshandlungen gemeldet wurden

Allgemeine Aktivitäten an...		Fremdsprachige Gottesdienste an...		Sprachen:
A-Standorten:	2	A-Standorten:	0	-
BB-Standorten:	0	BB-Standorten:	0	-
BC- und C-Standorten:	2	BC- und C-Standorten:	0	-
Kapellen / Sonstige Kirchen:	3	Kapellen / Sonstige Kirchen:	0	-

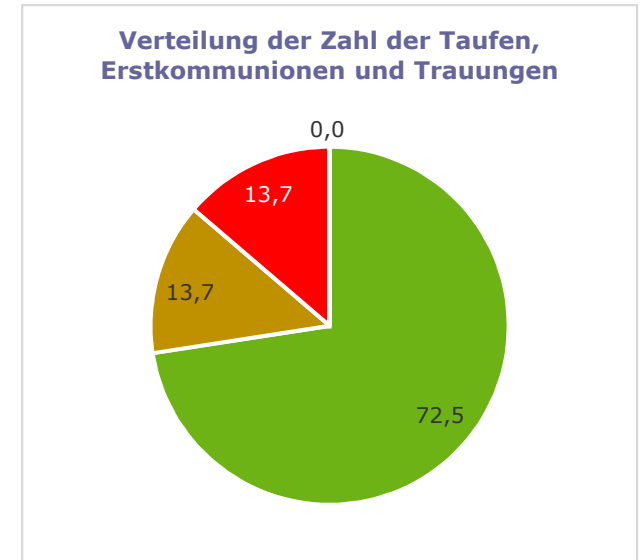
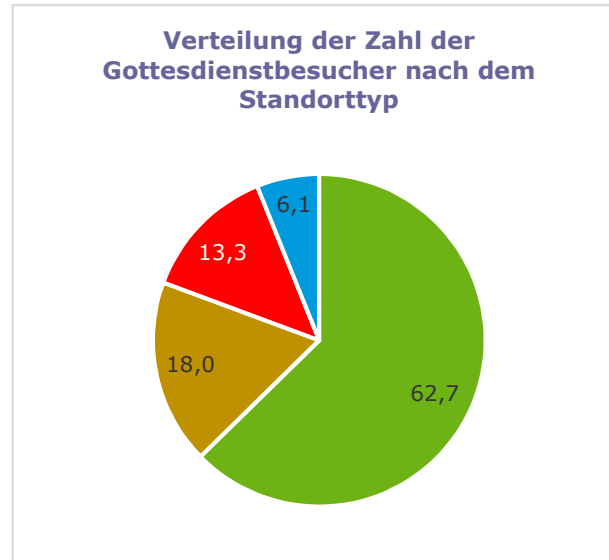
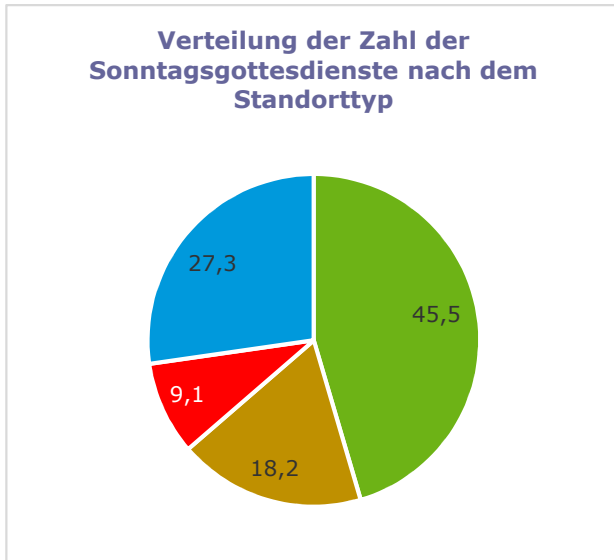
Nr. Standort / Kirche		T	Amtshandlungen an den Standorten											
			Trauungen					Vergleich zum Vorjahr						
			am Standort		im Vergleich z.a. Standorten			Erhöhung oder Verringerung im Jahr 2018						
			Anzahl	Ant. K.	Ant. Pf.	Rang*	Rang Gl.	...von	Gottesdienst°	Taufen	Erstk.	Trau.	Tf/E/Tr	
								Anzahl	TN	TF	EK	TRG	GES	
10	St. Mariae Geburt	A	9	0,60	60,0	25	21	79	+1,0	+95,5	+10	+3	+6	+19
21	St. Theresia vom Kinde Jesu	A	1	0,07	6,7	167	71	79	+0,0	+62,5	-2	-30	+0	-32
20	St. Joseph	BC	4	0,27	26,7	81	5	18	+0,0	-42,5	+0	-19	+3	-16
11	Hl. Geist	C	1	0,07	6,7	167	39	54	+0,0	-14,5	+0	+0	+1	+1
16	Seniorenzentrum Dimbeck	K	0	0,00	0,0	x	x	x	+0,0	+2,5	+0	+0	+0	+0
17	Franziskushaus	K	0	0,00	0,0	x	x	x	+0,0	-8,0	+0	+0	+0	+0
18	Marienhospital	K	0	0,00	0,0	x	x	x	+0,0	+7,5	+0	+0	+0	+0
00	Pfarrei St. Mariae Geburt - Summe		<b>15</b>	<b>1,00</b>	<b>100,0</b>	-----	<b>33</b>	<b>42</b>	<b>+1,0</b>	<b>+103,0</b>	<b>+8</b>	<b>-46</b>	<b>+10</b>	<b>-28</b>

\*: von 208 Standorten, für die Trauungen gemeldet wurden.


°: Deutsche und fremdsprachige Gottesdienste sind hier zusammengefasst

		Amtshandlungen an den Standorttypen im Pfarrgebiet												
Nr.	Standorttyp	T	Absolute Anzahl					Anteil am Gesamtwert der Pfarrei						
			Gottesdienst.		Taufen	Erstk.	Trau.	Tf/E/Tr	Gottesdienst.		Taufen	Erstk.	Trau.	Tf/E/Tr
			GTDZ	GTDN	TF	EK	TRG	GES	GTDZ	GTDN	TF	EK	TRG	GES
1	A-Standort	A	5,0	954,0	42	59	10	111	45,5	62,7	53,2	100,0	66,7	72,5
2	BC-Standort	BC	2,0	274,0	17	0	4	21	18,2	18,0	21,5	0,0	26,7	13,7
3	C-Standort	C	1,0	202,0	20	0	1	21	9,1	13,3	25,3	0,0	6,7	13,7
4	Kapelle	K	3,0	92,5	0	0	0	0	27,3	6,1	0,0	0,0	0,0	0,0
Pfarrei St. Mariae Geburt - Summe			<b>11,0</b>	<b>1523</b>	<b>79</b>	<b>59</b>	<b>15</b>	<b>153</b>	<b>100</b>	<b>100</b>	<b>100</b>	<b>100</b>	<b>100</b>	<b>100</b>

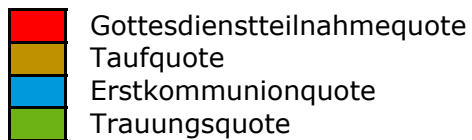
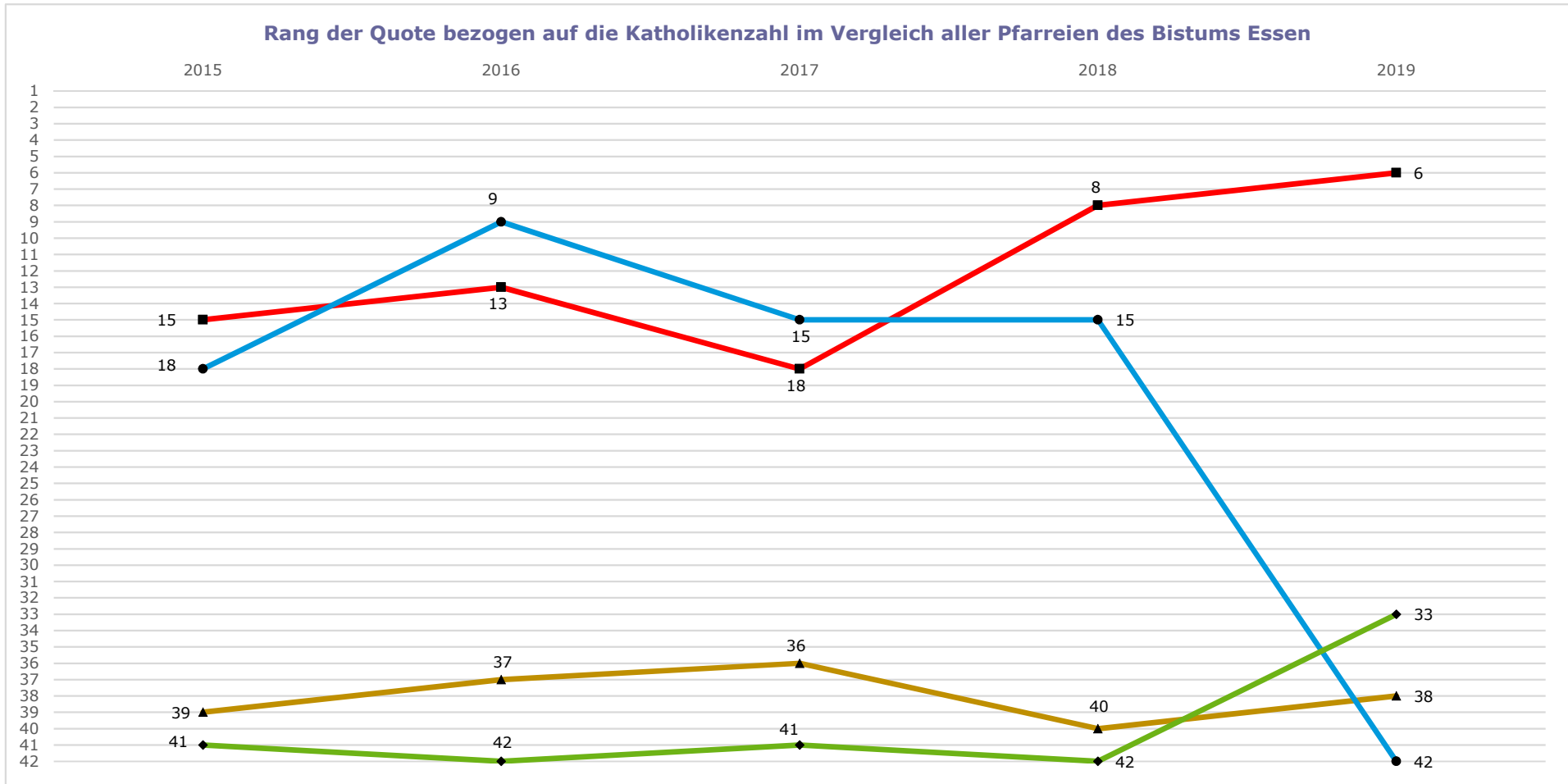
## Diagramme



### Legende



## Zeitliche Entwicklung der Gottesdienstteilnahme und der Amtshandlungen im Vergleich mit den anderen Pfarreien



Rang 1: Spitzenwert  
 Rang 2 - 5: Spitzengruppe  
 Rang 6 - 11: Weit überdurchschnittlich  
 Rang 12 - 17: Überdurchschnittlich

Rang 18 - 25: Durchschnittlich  
 Rang 26 - 31: Unterdurchschnittlich  
 Rang 32 - 37: Weit unterdurchschnittlich  
 Rang 38 - 41: Schlussfeld  
 Rang 42: Schlusslicht

## Zusammenfassung der Ergebnisse

Die Pfarrei St. Mariae Geburt in Mülheim hat bei einer etwa durchschnittlich großen Pfarreifläche eine unterdurchschnittlich hohe Katholikenzahl.

Bei 14.964 Katholiken verfügt die Pfarrei über insgesamt sieben Standorte. Im Pfarrgebiet sind keine muttersprachlichen Gemeinden aktiv.

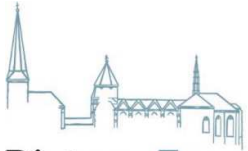
Die Gottesdienstteilnahmequote der Pfarrei liegt auf weit überdurchschnittlichem Niveau, wobei die Kirchen St. Mariae Geburt, St. Joseph und St. Theresia zur Gruppe der 100 am stärksten genutzten Gottesdienststandorte des Bistums gehören. Hl. Geist verfehlt einen zweistelligen Rang nur knapp, während für die drei Kapellen erheblich niedrigere Besuchszahlen gemeldet sind. Die Pfarrkirche St. Mariae Geburt hat die dritthöchste absolute Gottesdienstteilnahmezahl aller Standorte des Bistums Essen und zugleich den höchsten Einzelwert aller Standorte mit A-Einstufung.

Bezogen auf die Katholikenzahl sind Firmungen in etwa durchschnittlichem Maß ausgeführt worden. Dagegen liegt die Anzahl der Bestattungen in der Pfarrei auf unterdurchschnittlichem Niveau, während Trauungen in weit unterdurchschnittlicher Zahl gefeiert worden sind. Bei den Taufen (Rang 38) gehört die Pfarrei im bistumsweiten Vergleich zum Schlussfeld und bei den Erstkommunionen hat St. Mariae Geburt sogar die niedrigste Quote aller Pfarreien gemeldet (Rang 42). Innerhalb der Pfarrei entfallen die meisten Taufen und Trauungen auf die Pfarrkirche, während alle übrigen Standorte wesentlich schwächer genutzt worden sind. Die Erstkommunionen sind zentral an der Pfarrkirche gefeiert worden und aus diesem Grund ergibt sich an diesem Standort die fünfthöchste absolute Fallzahl im Bistum Essen.

Im Vergleich zum Vorjahr hat sich die Zahl der Gottesdienstfeiernden erhöht, wobei auch im Durchschnitt beider Zähltermine 1,0 Gottesdienste mehr gefeiert worden sind. Auch bei den Taufen ergibt sich ein Anstieg, während die Gesamtzahl der Erstkommunionen massiv gefallen ist. Dagegen hat sich die Zahl der gefeierten Trauungen von 5 auf 15 verdreifacht.

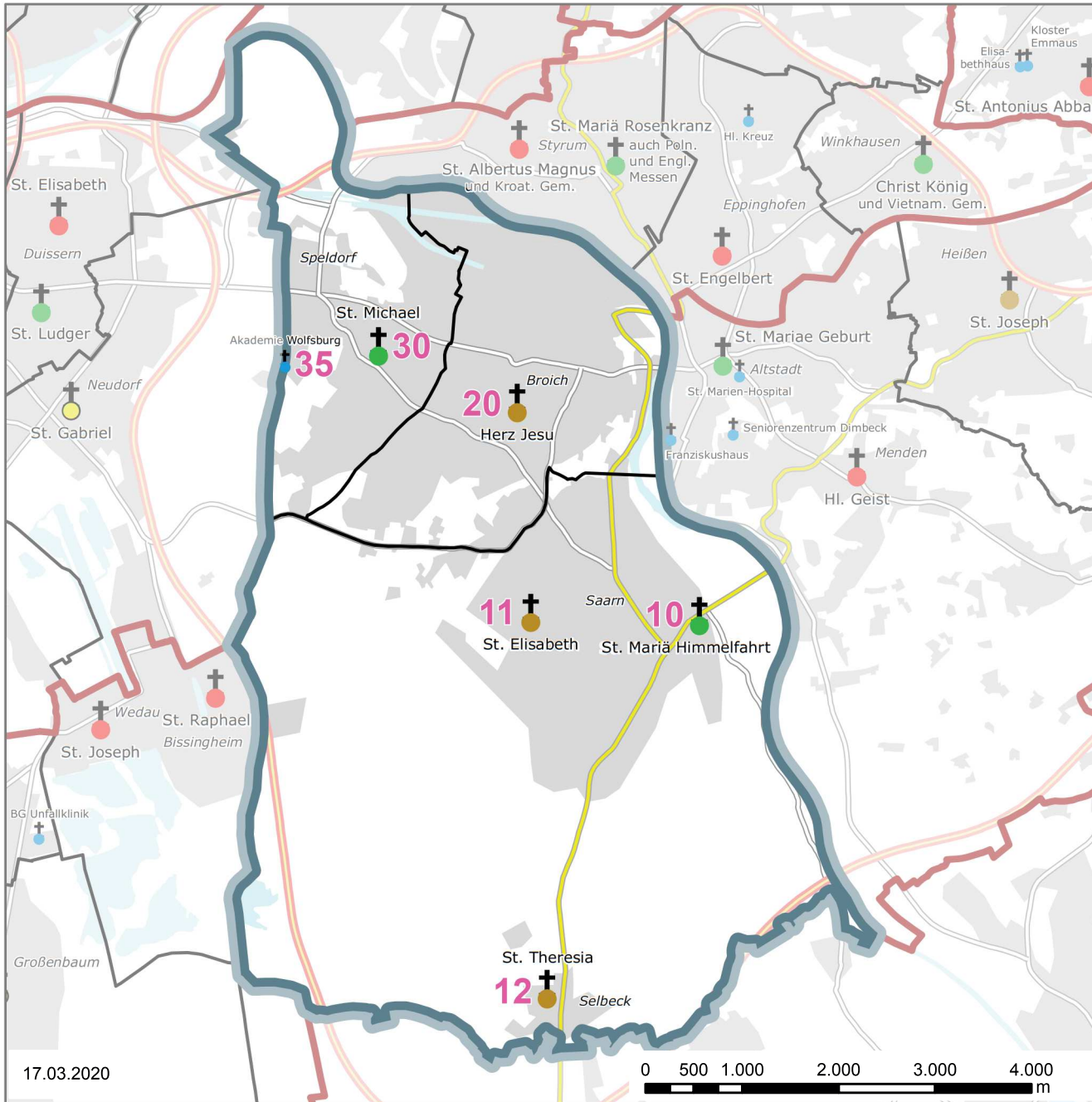
Das Votum der Pfarrei sieht vor, die Kirchen St. Mariae Geburt und St. Theresia vom Kinde Jesu dauerhaft zu erhalten (A). St. Joseph ist zur mittelfristigen Schließung vorgesehen (BC), während Hl. Geist kurzfristig zur Disposition steht (C).

Die A-Standorte vermelden 63% der Gottesdienstfeiernden und 73% der Amtshandlungen, während auf die zu schließenden Standorte 31% der Gottesdienstteilnehmenden und 27% der Amtshandlungen entfallen. Für alle im Jahreserhebungsbericht 2018 in Kategorie A, BB, BC oder C eingestuften Standorte ist im Jahr 2019 mindestens ein Sonntagsgottesdienst oder eine Amtshandlung gemeldet worden.



# Pfarrei 182 - St. Mariä Himmelfahrt, Mülheim

Bistum Essen



## Gemeinden

10	St. Mariä Himmelfahrt	7.020 Kath.
20	Herz Jesu	5.327 Kath.
30	St. Michael	3.014 Kath.
		<hr/>
		15.361 Kath.

## Standorte

- 10 **A** - St. Mariä Himmelfahrt, Saarn
- 11 **BC** - St. Elisabeth, Saarn
- 12 **BC** - St. Theresia, Selbeck
- 20 **BC** - Herz Jesu, Broich
- 30 **A** - St. Michael, Speldorf
- 35 **K** - Akademiekirche Wolfsburg, Speldorf

## Kirchengebäude



10



11



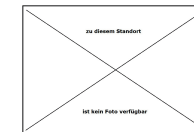
12



20



30

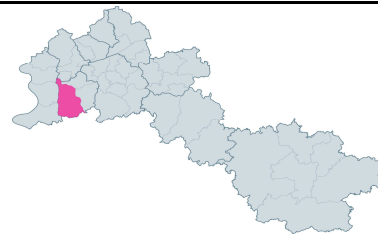


35



## St. Mariä Himmelfahrt, Mülheim

<b>Errichtung:</b>	01.12.2006
<b>Größe:</b>	43,5 km <sup>2</sup>
<b>Einwohner:</b>	55.509
<b>Katholikenanteil:</b>	27,7 %
<b>Pfarrer:</b>	<b>Christian Böckmann</b>



	Zeitreihentabelle St. Mariä Himmelfahrt							
	Absolute Werte				Anteil an der Katholikenzahl (pro 1000 Katholiken / ‰)**			
	2016	2017	2018	2019	2016	2017	2018	2019
Katholiken (Hauptwohnsitz)	16.128	15.921	15.649	15.361				
Gemeinden	3	3	3	3				
Aktive Standorte*	6	6	6	6				
Sonntagsgottesdienste	8,0	8,5	9,0	9,0				
Gottesdienstfeiernde**	1.209	1.235	1.281	1.256	7,5	7,8	8,2	8,2
Taufen (Pfarrmitglieder)	97	118	113	96	6,0	7,4	7,2	6,2
Taufen (Amtshandlungen)	99	120	113	102	6,1	7,5	7,2	6,6
Kinder 0 - 1 Jahre	69	94	93	89				
Kinder 2 - 6 Jahre	23	20	16	10				
Kinder 7 - 13 Jahre	7	5	3	3				
Erwachsenentf. ab 14 J.	0	1	1	0				
Erstkommunionen	92	123	136	124	5,7	7,7	8,7	8,1
Firmungen	56	57	51	2	3,5	3,6	3,3	0,1
Trauungen	34	20	23	30	2,1	1,3	1,5	2,0
Eheleute beide kath.	17	12	11	13				
Eheleute kath. und ev.	9	5	9	10				
Eheleute kath. und sonst.	8	3	3	7				
Dispenstr. v.d. Formpflicht^	2	6	2	3				
Sanatio in radice-Fälle^	1	0	0	0				
Übertritte (Eintritte)	1	1	2	2	0,1	0,1	0,1	0,1
Wiederaufnahmen	7	11	6	3	0,4	0,7	0,4	0,2
Austritte	127	126	153	218	7,9	7,9	9,8	14,2
Bestattungen	121	151	149	138	7,5	9,5	9,5	9,0

\*: Hier ist die Anzahl der Standorte angegeben, für die die Pfarrei Amtshandlungen gemeldet hat. \*\*: Anteil Gottesdienstfeiernde pro 100 Kath. (%)  
 ^: Sonderfälle bei kirchlichen Trauungen: Dispenstr. v.d. Formpflicht sind kirchliche Trauungen, bei denen die Erlaubis erteilt wurde, sie nicht im Rahmen eines römisch-katholischen Gottesdienstes auszuführen. Bei Sanatio in radice-Fällen wird eine eigentlich nach dem Kirchenrecht ungültige Eheschließung im Nachhinein doch noch für gültig erklärt,

### Vergleich zu den anderen Pfarreien im Bistum Essen

<b>Katholikenzahl:</b>	25	<b>Taufen (Amtsh.):</b>	13
<b>Fläche:</b>	15	<b>Erstkommunionen:</b>	3
<b>Gottesdienstbesuch</b>	15	<b>Firmungen:</b>	42
(je 100 Kath.)		<b>Trauungen:</b>	4
		<b>Bestattungen:</b>	35

Angegeben ist der Rang von 1 - 42, wobei 1 der höchste und 42 der niedrigste Wert aller Pfarreien im Bistum Essen ist.  
 Der Rangfolge bei den Amtshandlungen liegt jeweils der Anteil pro 1000 Katholiken zu Grunde.

## Standorte im Pfarrgebiet, für die Amtshandlungen gemeldet wurden

Allgemeine Aktivitäten an...		Fremdsprachige Gottesdienste an...		Sprachen:
A-Standorten:	2	A-Standorten:	0	-
BB-Standorten:	0	BB-Standorten:	0	-
BC- und C-Standorten:	3	BC- und C-Standorten:	0	-
Kapellen / Sonstige Kirchen:	1	Kapellen / Sonstige Kirchen:	0	-

		Amtshandlungen an den Standorten												
		Gottesdienstteilnahme												
		1. Termin		2. Termin		Durchschnitt beider Termine								
		am Standort		am Standort		im Vergleich zu anderen Standorten								
Nr.	Standort / Kirche	T	Anzahl	TN	Anzahl	TN	Anzahl	TN	Ant. K.	Ant. Dt.	Ant. Pf.	Rang*	Rang Gl.	...von
10	St. Mariä Himmelfahrt	A	2	359	2	465	2,0	412,0	2,68	32,8	32,8	26	19	86
30	St. Michael	A	2	284	2	298	2,0	291,0	1,89	23,2	23,2	50	36	86
11	St. Elisabeth	BC	1	141	1	167	1,0	154,0	1,00	12,3	12,3	143	15	23
12	St. Theresia	BC	1	75	1	208	1,0	141,5	0,92	11,3	11,3	154	16	23
20	Herz Jesu	BC	2	162	2	272	2,0	217,0	1,41	17,3	17,3	96	10	23
35	Akademiekirche Wolfsburg	K	1	40	1	40	1,0	40,0	0,26	3,2	3,2	291	39	73
00	Pfarrei St. Mariä Himmelfahrt - Summe		<b>9</b>	<b>1.061</b>	<b>9</b>	<b>1.450</b>	<b>9,0</b>	<b>1.256</b>	<b>8,17</b>	<b>100,0</b>	<b>100,0</b>	-----	<b>15</b>	<b>42</b>

\*: von 351 Standorten, für die Gottesdienste gemeldet wurden.

		Amtshandlungen an den Standorten												
		Taufen (Amtshandlungen)						Erstkommunionen						
		am Standort			im Vergleich z.a. Standorten			am Standort		im Vergleich z.a. Standorten				
Nr.	Standort / Kirche	T	Anzahl	Ant. K.	Ant. Pf.	Rang*	Rang Gl.	...von	Anzahl	Ant. K.	Ant. Pf.	Rang**	Rang Gl.	...von
10	St. Mariä Himmelfahrt	A	37	2,41	36,3	33	25	86	40	2,60	32,3	28	18	78
30	St. Michael	A	24	1,56	23,5	75	48	86	40	2,60	32,3	28	18	78
11	St. Elisabeth	BC	8	0,52	7,8	190	17	22	13	0,85	10,5	141	12	18
12	St. Theresia	BC	9	0,59	8,8	180	15	22	7	0,46	5,6	171	18	18
20	Herz Jesu	BC	23	1,50	22,5	78	6	22	24	1,56	19,4	77	7	18
35	Akademiekirche Wolfsburg	K	1	0,07	1,0	243	15	25	0	0,00	0,0	x	x	x
00	Pfarrei St. Mariä Himmelfahrt - Summe		<b>102</b>	<b>6,64</b>	<b>100,0</b>	-----	<b>13</b>	<b>42</b>	<b>124</b>	<b>8,07</b>	<b>100,0</b>	-----	<b>3</b>	<b>42</b>

\*: von 266 Standorten, für die Taufen gemeldet wurden.

\*: von 180 Standorten, für die Erstkommunionen gemeldet wurden.

## Standorte im Pfarrgebiet, für die Amtshandlungen gemeldet wurden

Allgemeine Aktivitäten an...		Fremdsprachige Gottesdienste an...		Sprachen:
A-Standorten:	2	A-Standorten:	0	-
BB-Standorten:	0	BB-Standorten:	0	-
BC- und C-Standorten:	3	BC- und C-Standorten:	0	-
Kapellen / Sonstige Kirchen:	1	Kapellen / Sonstige Kirchen:	0	-

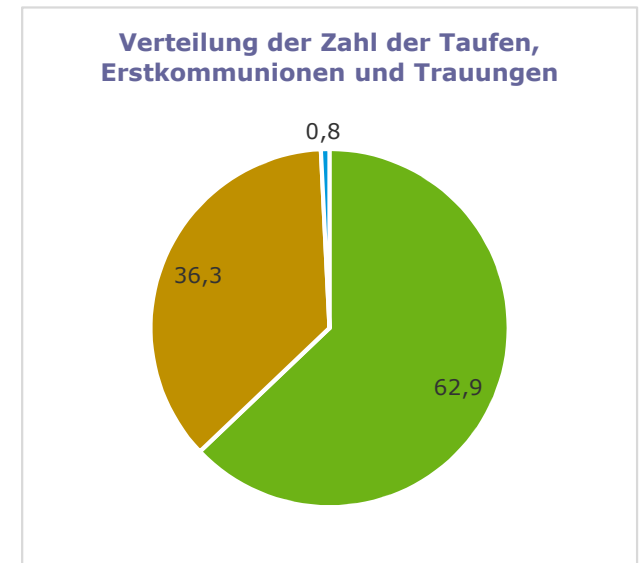
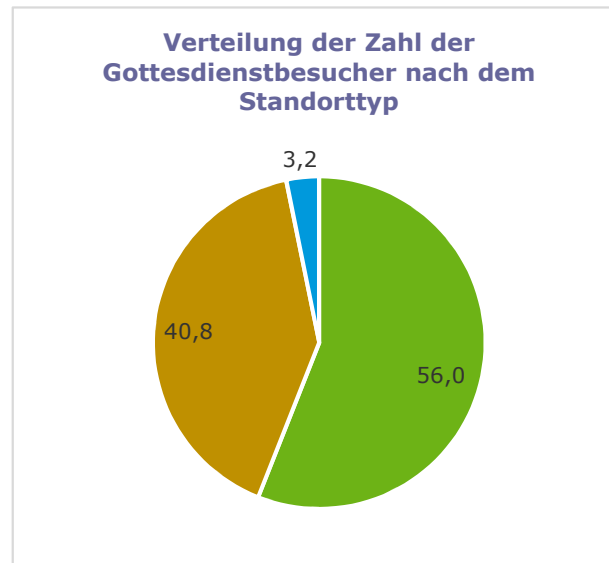
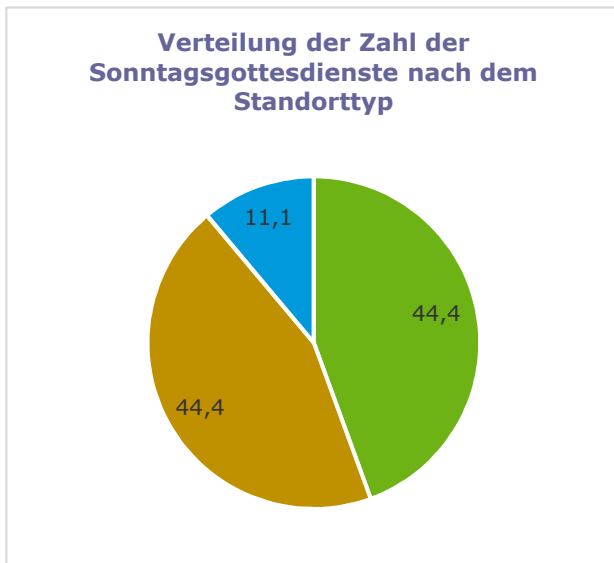
Nr. Standort / Kirche		T	Amtshandlungen an den Standorten											
			Trauungen					Vergleich zum Vorjahr						
			am Standort		im Vergleich z.a. Standorten			Erhöhung oder Verringerung im Jahr 2018						
			Anzahl	Ant. K.	Ant. Pf.	Rang*	Rang Gl.	...von	Gottesdienst°	Taufen	Erstk.	Trau.	Tf/E/Tr	
								Anzahl	TN	TF	EK	TRG	GES	
10	St. Mariä Himmelfahrt	A	16	1,04	53,3	4	4	79	+0,0	+68,5	-8	+17	+10	+19
30	St. Michael	A	4	0,26	13,3	81	46	79	+0,0	+23,0	-4	+6	+1	+3
11	St. Elisabeth	BC	1	0,07	3,3	167	16	18	+0,0	-20,5	+8	-31	-2	-25
12	St. Theresia	BC	4	0,26	13,3	81	5	18	+0,0	+42,0	-3	+1	+0	-2
20	Herz Jesu	BC	4	0,26	13,3	81	5	18	+0,0	-108,5	-5	-5	-3	-13
35	Akademiekirche Wolfsburg	K	1	0,07	3,3	167	5	11	+0,0	-30,0	+1	+0	+1	+2
00	Pfarrei St. Mariä Himmelfahrt - Summe		<b>30</b>	<b>1,95</b>	<b>100,0</b>	-----	<b>4</b>	<b>42</b>	<b>+0,0</b>	<b>-25,5</b>	<b>-11</b>	<b>-12</b>	<b>+7</b>	<b>-16</b>

\*: von 208 Standorten, für die Trauungen gemeldet wurden.

°: Deutsche und fremdsprachige Gottesdienste sind hier zusammengefasst

		Amtshandlungen an den Standorttypen im Pfarrgebiet												
Nr.	Standorttyp	T	Absolute Anzahl					Anteil am Gesamtwert der Pfarrei						
			Gottesdienst.		Taufen	Erstk.	Trau.	Tf/E/Tr	Gottesdienst.		Taufen	Erstk.	Trau.	Tf/E/Tr
			GTDZ	GTDN	TF	EK	TRG	GES	GTDZ	GTDN	TF	EK	TRG	GES
1	A-Standort	A	4,0	703,0	61	80	20	161	44,4	56,0	59,8	64,5	66,7	62,9
2	BC-Standort	BC	4,0	512,5	40	44	9	93	44,4	40,8	39,2	35,5	30,0	36,3
3	Kapelle	K	1,0	40,0	1	0	1	2	11,1	3,2	1,0	0,0	3,3	0,8
Pfarrei St. Mariä Himmelfahrt - Summe			<b>9,0</b>	<b>1256</b>	<b>102</b>	<b>124</b>	<b>30</b>	<b>256</b>	<b>100</b>	<b>100</b>	<b>100</b>	<b>100</b>	<b>100</b>	<b>100</b>

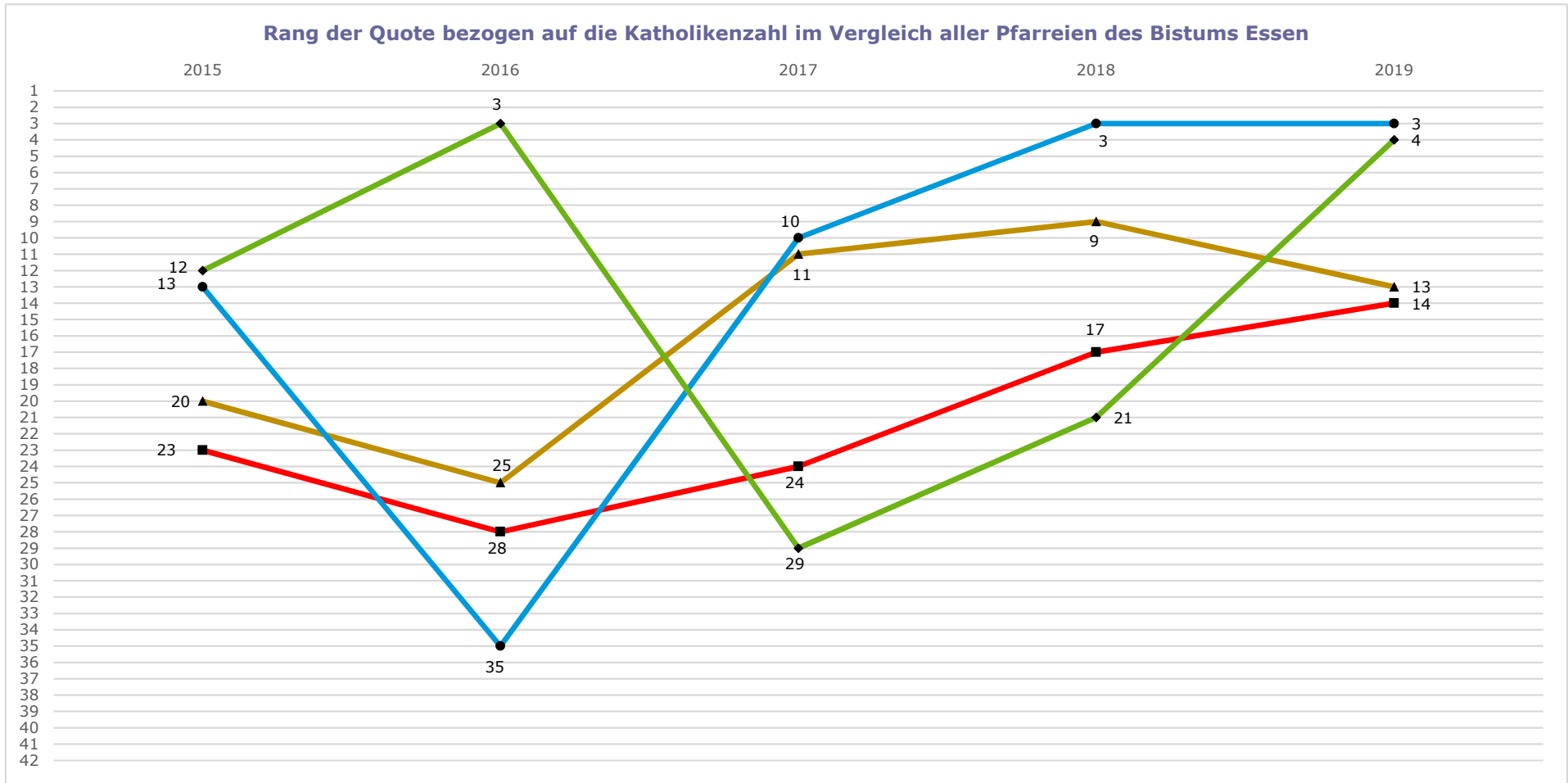
## Diagramme



### Legende

<span style="display: inline-block; width: 15px; height: 15px; background-color: #4CAF50; border: 1px solid black; margin-right: 5px;"></span> A-Standort	<span style="display: inline-block; width: 15px; height: 15px; background-color: #F44336; border: 1px solid black; margin-right: 5px;"></span> C-Standort
<span style="display: inline-block; width: 15px; height: 15px; background-color: #FFEB3B; border: 1px solid black; margin-right: 5px;"></span> BB-Standort	<span style="display: inline-block; width: 15px; height: 15px; background-color: #2196F3; border: 1px solid black; margin-right: 5px;"></span> Kapelle / Sonstiger Standort
<span style="display: inline-block; width: 15px; height: 15px; background-color: #8D6E23; border: 1px solid black; margin-right: 5px;"></span> BC-Standort	<span style="display: inline-block; width: 15px; height: 15px; background-color: #E91E63; border: 1px solid black; margin-right: 5px;"></span> Fremdsprachiger Gottesdienst (beliebiger Standort)

**Zeitliche Entwicklung der Gottesdienstteilnahme und der Amtshandlungen im Vergleich mit den anderen Pfarreien**



- Gottesdienstteilnahmequote
- Taufquote
- Erstkommunionquote
- Trauungsquote

- Rang 1: Spitzenwert
- Rang 2 - 5: Spitzengruppe
- Rang 6 - 11: Weit überdurchschnittlich
- Rang 12 - 17: Überdurchschnittlich

- Rang 18 - 25: Durchschnittlich
- Rang 26 - 31: Unterdurchschnittlich
- Rang 32 - 37: Weit unterdurchschnittlich
- Rang 38 - 41: Schlussfeld
- Rang 42: Schlusslicht

## Zusammenfassung der Ergebnisse

Die Pfarrei St. Mariä Himmelfahrt in Mülheim hat bei einer überdurchschnittlich großen Pfarreifläche eine etwa durchschnittlich hohe Katholikenzahl.

Mit 15.361 Katholiken verfügt die Pfarrei über insgesamt sechs Standorte. Im Pfarrgebiet sind keine muttersprachlichen Gemeinden aktiv.

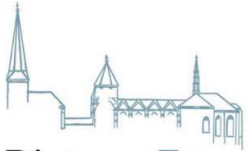
Die Quote der Gottesdienstfeiernden ist im Pfarrgebiet überdurchschnittlich hoch, wobei die Kirchen St. Mariä Himmelfahrt, St. Michael und Herz Jesu zur Gruppe der 100 am stärksten genutzten Gottesdienststandorte des Bistums gehören. An den übrigen Kirchen sind die gemeldeten Teilnahmezahlen erheblich geringer.

Bei den Erstkommunionen (Rang 3) und den Trauungen (Rang 4) gehört die Pfarrei St. Mariä Himmelfahrt bezogen auf die Katholikenzahl im bistumsweiten Vergleich jeweils zur Spitzengruppe. Auch Taufen sind in überdurchschnittlicher Zahl gefeiert worden, während Bestattungen in weit unterdurchschnittlicher Zahl gemeldet sind. Da die Pfarrei im Jahr 2019 keinen regulären Firmtermin angeboten hatte, nimmt sie den letzten Platz der Rangliste der Firmungen ein (2 Firmlinge). Innerhalb der Pfarrei sind Amtshandlungen überwiegend an den Standorten St. Mariä Himmelfahrt, St. Michael und Herz Jesu ausgeführt worden, wobei für die Pfarrkirche jeweils die höchsten Einzelwerte gemeldet sind. An den beiden anderen Kirchen ergeben sich erheblich niedrigere Fallzahlen, während für die Kapelle an der Katholischen Akademie nur eine einzelne Taufe gemeldet ist. Bei den Trauungen hat die Pfarrei am Standort St. Mariä Himmelfahrt den vierthöchsten Einzelwert aller Standorte bistumsweit gemeldet.

Im Vergleich zum Vorjahr ist die Zahl der Gottesdienstfeiernden leicht gefallen, wobei die Zahl der Sonntagsmessen im Durchschnitt beider Zähltermine unverändert geblieben ist. Die Gesamtzahlen der Taufen und Erstkommunionen sind ebenfalls rückläufig, während die Zahl der Trauungen erheblich angestiegen ist.

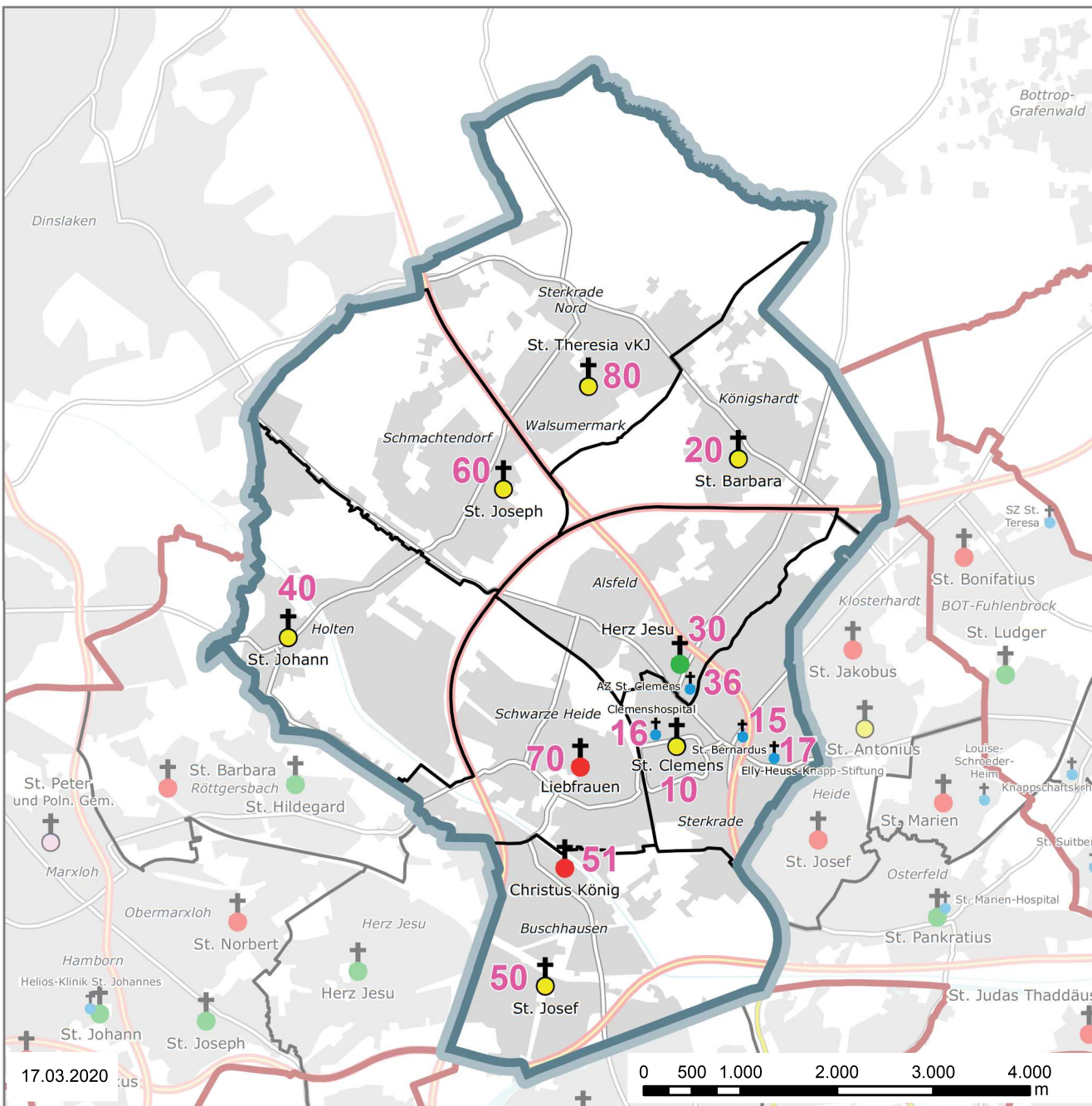
Das Votum der Pfarrei sieht vor, die Kirchen St. Mariä Himmelfahrt und St. Michael dauerhaft zu erhalten (A). St. Elisabeth, St. Theresia und Herz Jesu sind zur mittelfristigen Schließung vorgesehen (BC).

Die A-Standorte vermelden 56% der Gottesdienstteilnehmenden und 63% der Amtshandlungen, während auf die zu schließenden Standorte 41% der Gottesdienstfeiernden und 36% der Amtshandlungen entfallen. Für alle im Jahreserhebungsbericht 2018 in Kategorie A, BB, BC oder C eingestuften Standorte ist im Jahr 2019 mindestens ein Sonntagsgottesdienst oder eine Amtshandlung gemeldet worden.



# Pfarrei 190 - St. Clemens, Oberhausen

Bistum Essen




## Gemeinden

10	St. Clemens	5.755 Kath.
20	St. Barbara	2.842 Kath.
30	Herz Jesu	4.943 Kath.
40	St. Johann	2.321 Kath.
50	St. Josef, Buschhausen	3.365 Kath.
60	St. Joseph, Schmachtendorf	3.712 Kath.
70	Liebfrauen	3.862 Kath.
80	St. Theresia vom Kinde Jesu	3.604 Kath.
		<b>30.404 Kath.</b>

## Standorte

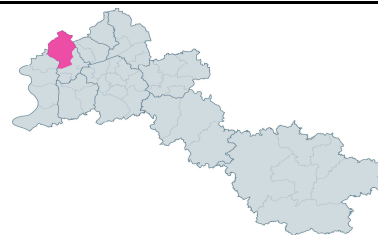
10	<b>BB</b> - St. Clemens	40	<b>BB</b> - St. Johann
15	<b>K</b> - St. Bernardus	50	<b>BB</b> - St. Josef, Busch.
16	<b>K</b> - Clemenshospital	51	<b>C</b> - JK Tabgha
17	<b>K</b> - E.H.K.-Stiftung	60	<b>BB</b> - St. Joseph, Sch.
20	<b>BB</b> - St. Barbara	70	<b>C</b> - Liebfrauen
30	<b>A</b> - Herz Jesu	80	<b>BB</b> - St. Theresia vKJ
36	<b>K</b> - AZ St. Clemens		

## Kirchengebäude



## St. Clemens, Oberhausen

**Errichtung:** 15.04.2007  
**Größe:** 43,6 km<sup>2</sup>  
**Einwohner:** 82.282 (31.12.2018)  
**Katholikenanteil:** 37,8 %  
**Pfarrer:** Peter Fabritz



	Zeitreihentabelle St. Clemens							
	Absolute Werte				Anteil an der Katholikenzahl (pro 1000 Katholiken / ‰)**			
	2016	2017	2018	2019	2016	2017	2018	2019
Katholiken (Hauptwohnsitz)	32.101	31.677	31.078	30.404				
Gemeinden	8	8	8	8				
Aktive Standorte*	13	13	13	13				
Sonntagsgottesdienste	21,0	21,0	19,0	21,0				
Gottesdienstfeiernde**	2.527	2.656	2.340	2.770	7,9	8,4	7,5	9,1
Taufen (Pfarrmitglieder)	209	175	183	182	6,5	5,5	5,9	6,0
Taufen (Amtshandlungen)	210	190	178	182	6,5	6,0	5,7	6,0
Kinder 0 - 1 Jahre	174	155	150	150				
Kinder 2 - 6 Jahre	16	23	17	21				
Kinder 7 - 13 Jahre	19	7	9	8				
Erwachsenentf. ab 14 J.	1	5	2	3				
Erstkommunionen	195	238	195	177	6,1	7,5	6,3	5,8
Firmungen	55	118	71	105	1,7	3,7	2,3	3,5
Trauungen	33	49	55	49	1,0	1,5	1,8	1,6
Eheleute beide kath.	22	29	26	31				
Eheleute kath. und ev.	10	15	20	17				
Eheleute kath. und sonst.	1	5	9	1				
Dispenstr. v.d. Formpflicht^	4	2	2	4				
Sanatio in radice-Fälle^	1	0	2	0				
Übertritte (Eintritte)	1	9	8	1	0,0	0,3	0,3	0,0
Wiederaufnahmen	5	12	12	10	0,2	0,4	0,4	0,3
Austritte	169	162	251	283	5,3	5,1	8,1	9,3
Bestattungen	410	410	396	374	12,8	12,9	12,7	12,3

\*: Hier ist die Anzahl der Standorte angegeben, für die die Pfarrei Amtshandlungen gemeldet hat. \*\*: Anteil Gottesdienstfeiernde pro 100 Kath. (%)  
 ^: Sonderfälle bei kirchlichen Trauungen: Dispenstr. v.d. Formpflicht sind kirchliche Trauungen, bei denen die Erlaubis erteilt wurde, sie nicht im Rahmen eines römisch-katholischen Gottesdienstes auszuführen. Bei Sanatio in radice-Fällen wird eine eigentlich nach dem Kirchenrecht ungültige Eheschließung im Nachhinein doch noch für gültig erklärt,

### Vergleich zu den anderen Pfarreien im Bistum Essen

<b>Katholikenzahl:</b>	2	<b>Taufen (Amtsh.):</b>	27
<b>Fläche:</b>	13	<b>Erstkommunionen:</b>	23
<b>Gottesdienstbesuch</b>	8	<b>Firmungen:</b>	21
(je 100 Kath.)		<b>Trauungen:</b>	8
		<b>Bestattungen:</b>	12

Angegeben ist der Rang von 1 - 42, wobei 1 der höchste und 42 der niedrigste Wert aller Pfarreien im Bistum Essen ist.  
 Der Rangfolge bei den Amtshandlungen liegt jeweils der Anteil pro 1000 Katholiken zu Grunde.



## Standorte im Pfarrgebiet, für die Amtshandlungen gemeldet wurden

Allgemeine Aktivitäten an...		Fremdsprachige Gottesdienste an...		Sprachen:
A-Standorten:	1	A-Standorten:	0	-
BB-Standorten:	6	BB-Standorten:	0	-
BC- und C-Standorten:	2	BC- und C-Standorten:	0	-
Kapellen / Sonstige Kirchen:	4	Kapellen / Sonstige Kirchen:	0	-

Nr. Standort / Kirche		Amtshandlungen an den Standorten												
		Gottesdienstteilnahme												
		1. Termin		2. Termin		Durchschnitt beider Termine						im Vergleich zu anderen Standorten		
		Anzahl	TN	Anzahl	TN	am Standort		im Vergleich zu anderen Standorten				...	von	
T	Anzahl	TN	Anzahl	TN	Anzahl	TN	Ant. K.	Ant. Dt.	Ant. Pf.	Rang*	Rang Gl.	...	von	
30	Herz Jesu	A	2	558	2	489	2,0	523,5	1,72	18,9	18,9	13	8	86
10	St. Clemens	BB	2	267	3	1.032	2,5	649,5	2,14	23,4	23,4	4	1	49
20	St. Barbara	BB	2	266	2	279	2,0	272,5	0,90	9,8	9,8	56	7	49
40	St. Johann	BB	2	152	2	128	2,0	140,0	0,46	5,1	5,1	156	25	49
50	St. Josef, Buschhausen	BB	2	234	2	214	2,0	224,0	0,74	8,1	8,1	92	15	49
60	St. Joseph, Schmachtendorf	BB	2	216	2	261	2,0	238,5	0,78	8,6	8,6	78	12	49
80	St. Theresia vom Kinde Jesu	BB	2	264	2	272	2,0	268,0	0,88	9,7	9,7	58	8	49
51	Jugendkirche Tabgha (Christus König)	C	1	39	1	39	1,0	39,0	0,13	1,4	1,4	295	76	84
70	Liebfrauen	C	2	167	2	184	2,0	175,5	0,58	6,3	6,3	128	16	84
15	St. Bernardus	K	1	106	0	0	0,5	53,0	0,17	1,9	1,9	268	28	73
16	Clemenshospital	K	1	65	1	83	1,0	74,0	0,24	2,7	2,7	231	16	73
17	Elly-Heuss-Knapp-Stiftung	K	1	63	1	58	1,0	60,5	0,20	2,2	2,2	253	23	73
36	Altenzentrum St. Clemens	K	1	58	1	46	1,0	52,0	0,17	1,9	1,9	270	29	73
00	Pfarrei St. Clemens - Summe		<b>21</b>	<b>2.455</b>	<b>21</b>	<b>3.085</b>	<b>21,0</b>	<b>2.770</b>	<b>9,11</b>	<b>100,0</b>	<b>100,0</b>	-----	<b>8</b>	<b>42</b>

\*: von 351 Standorten, für die Gottesdienste gemeldet wurden.

## Standorte im Pfarrgebiet, für die Amtshandlungen gemeldet wurden

Allgemeine Aktivitäten an...		Fremdsprachige Gottesdienste an...		Sprachen:
A-Standorten:	1	A-Standorten:	0	-
BB-Standorten:	6	BB-Standorten:	0	-
BC- und C-Standorten:	2	BC- und C-Standorten:	0	-
Kapellen / Sonstige Kirchen:	4	Kapellen / Sonstige Kirchen:	0	-

Nr. Standort / Kirche		T	Amtshandlungen an den Standorten											
			Taufen (Amtshandlungen)					Erstkommunionen						
			am Standort		im Vergleich z.a. Standorten			am Standort		im Vergleich z.a. Standorten				
Anzahl	Ant. K.	Ant. Pf.	Rang*	Rang Gl.	...von	Anzahl	Ant. K.	Ant. Pf.	Rang**	Rang Gl.	...von			
30	Herz Jesu	A	38	1,25	20,9	26	20	86	44	1,45	24,9	19	12	78
10	St. Clemens	BB	18	0,59	9,9	101	22	52	16	0,53	9,0	123	21	39
20	St. Barbara	BB	26	0,86	14,3	64	12	52	23	0,76	13,0	82	13	39
40	St. Johann	BB	16	0,53	8,8	117	29	52	13	0,43	7,3	141	30	39
50	St. Josef, Buschhausen	BB	16	0,53	8,8	117	29	52	13	0,43	7,3	141	30	39
60	St. Joseph, Schmachtendorf	BB	20	0,66	11,0	89	20	52	15	0,49	8,5	127	23	39
80	St. Theresia vom Kinde Jesu	BB	18	0,59	9,9	101	22	52	33	1,09	18,6	49	8	39
51	Jugendkirche Tabgha (Christus König)	C	5	0,16	2,7	209	57	80	0	0,00	0,0	x	x	x
70	Liebfrauen	C	25	0,82	13,7	69	5	80	20	0,66	11,3	103	23	44
15	St. Bernardus	K	0	0,00	0,0	x	x	x	0	0,00	0,0	x	x	x
16	Clemenshospital	K	0	0,00	0,0	x	x	x	0	0,00	0,0	x	x	x
17	Elly-Heuss-Knapp-Stiftung	K	0	0,00	0,0	x	x	x	0	0,00	0,0	x	x	x
36	Altenzentrum St. Clemens	K	0	0,00	0,0	x	x	x	0	0,00	0,0	x	x	x
00	Pfarrei St. Clemens - Summe		<b>182</b>	<b>5,99</b>	<b>100,0</b>	-----	<b>27</b>	<b>42</b>	<b>177</b>	<b>5,82</b>	<b>100,0</b>	-----	<b>23</b>	<b>42</b>

\*: von 266 Standorten, für die Taufen gemeldet wurden.

\*: von 180 Standorten, für die Erstkommunionen gemeldet wurden.

## Standorte im Pfarrgebiet, für die Amtshandlungen gemeldet wurden

Allgemeine Aktivitäten an...		Fremdsprachige Gottesdienste an...		Sprachen:
A-Standorten:	1	A-Standorten:	0	-
BB-Standorten:	6	BB-Standorten:	0	-
BC- und C-Standorten:	2	BC- und C-Standorten:	0	-
Kapellen / Sonstige Kirchen:	4	Kapellen / Sonstige Kirchen:	0	-

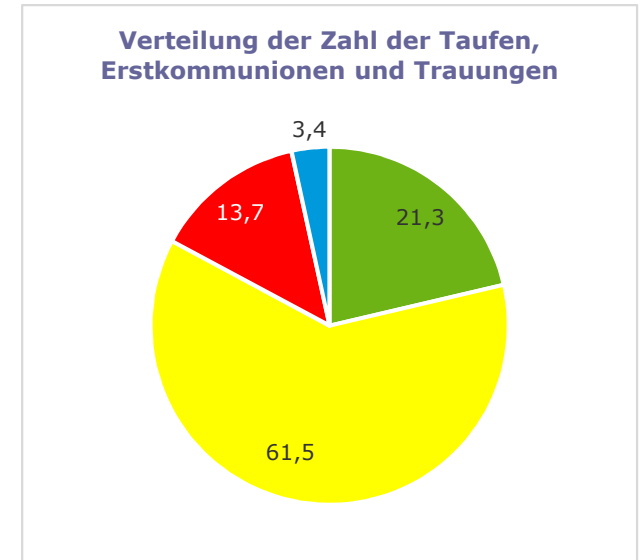
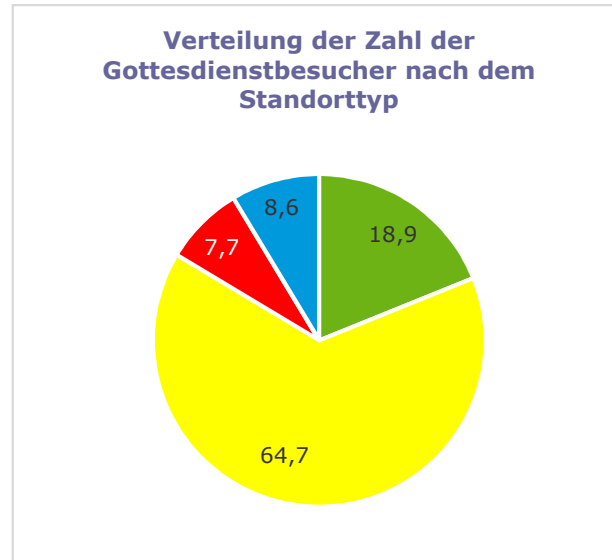
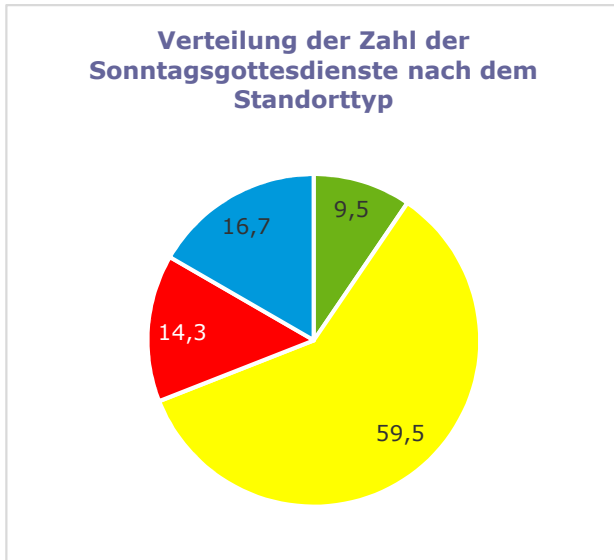
Nr. Standort / Kirche		T	Amtshandlungen an den Standorten											
			Trauungen					Vergleich zum Vorjahr						
			am Standort		im Vergleich z.a. Standorten			Erhöhung oder Verringerung im Jahr 2018						
			Anzahl	Ant. K.	Ant. Pf.	Rang*	Rang Gl.	...von	Gottesdienst°	Taufen	Erstk.	Trau.	Tf/E/Tr	
								Anzahl	TN	TF	EK	TRG	GES	
30	Herz Jesu	A	5	0,16	10,2	63	39	79	+0,0	+48,0	+4	+0	-8	-4
10	St. Clemens	BB	3	0,10	6,1	101	24	46	+0,5	+311,5	-1	+3	-1	+1
20	St. Barbara	BB	8	0,26	16,3	31	2	46	+0,0	+3,0	-11	-4	+2	-13
40	St. Johann	BB	4	0,13	8,2	81	18	46	+0,0	-34,0	+1	-9	+1	-7
50	St. Josef, Buschhausen	BB	3	0,10	6,1	101	24	46	+0,0	+25,0	+5	-9	-3	-7
60	St. Joseph, Schmachtdorf	BB	2	0,07	4,1	129	29	46	+0,0	+2,0	+4	-4	-7	-7
80	St. Theresia vom Kinde Jesu	BB	4	0,13	8,2	81	18	46	+0,0	-22,5	+0	+13	+2	+15
51	Jugendkirche Tabgha (Christus König)	C	0	0,00	0,0	x	x	x	+1,0	+39,0	+1	+0	+0	+1
70	Liebfrauen	C	6	0,20	12,2	54	5	54	+0,0	-3,0	+2	-8	+1	-5
15	St. Bernardus	K	14	0,46	28,6	8	1	11	+0,5	+53,0	-1	+0	+7	+6
16	Clemenshospital	K	0	0,00	0,0	x	x	x	+0,0	+16,0	+0	+0	+0	+0
17	Elly-Heuss-Knapp-Stiftung	K	0	0,00	0,0	x	x	x	+0,0	-10,0	+0	+0	+0	+0
36	Altenzentrum St. Clemens	K	0	0,00	0,0	x	x	x	+0,0	+2,5	+0	+0	+0	+0
00	Pfarrei St. Clemens - Summe		<b>49</b>	<b>1,61</b>	<b>100,0</b>	-----	<b>8</b>	<b>42</b>	<b>+2,0</b>	<b>+430,5</b>	<b>+4</b>	<b>-18</b>	<b>-6</b>	<b>-20</b>

\*: von 208 Standorten, für die Trauungen gemeldet wurden.







°: Deutsche und fremdsprachige Gottesdienste sind hier zusammengefasst

		Amtshandlungen an den Standorttypen im Pfarrgebiet												
Nr.	Standorttyp	T	Absolute Anzahl					Anteil am Gesamtwert der Pfarrei						
			Gottesdienst.		Taufen	Erstk.	Trau.	Tf/E/Tr	Gottesdienst.		Taufen	Erstk.	Trau.	Tf/E/Tr
			GTDZ	GTDN	TF	EK	TRG	GES	GTDZ	GTDN	TF	EK	TRG	GES
1	A-Standort	A	2,0	523,5	38	44	5	87	9,5	18,9	20,9	24,9	10,2	21,3
2	BB-Standort	BB	12,5	1792,5	114	113	24	251	59,5	64,7	62,6	63,8	49,0	61,5
3	C-Standort	C	3,0	214,5	30	20	6	56	14,3	7,7	16,5	11,3	12,2	13,7
5	Kapelle	K	3,5	239,5	0	0	14	14	16,7	8,6	0,0	0,0	28,6	3,4
Pfarrei St. Clemens - Summe			<b>21,0</b>	<b>2770</b>	<b>182</b>	<b>177</b>	<b>49</b>	<b>408</b>	<b>100</b>	<b>100</b>	<b>100</b>	<b>100</b>	<b>100</b>	<b>100</b>

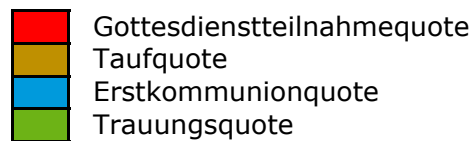
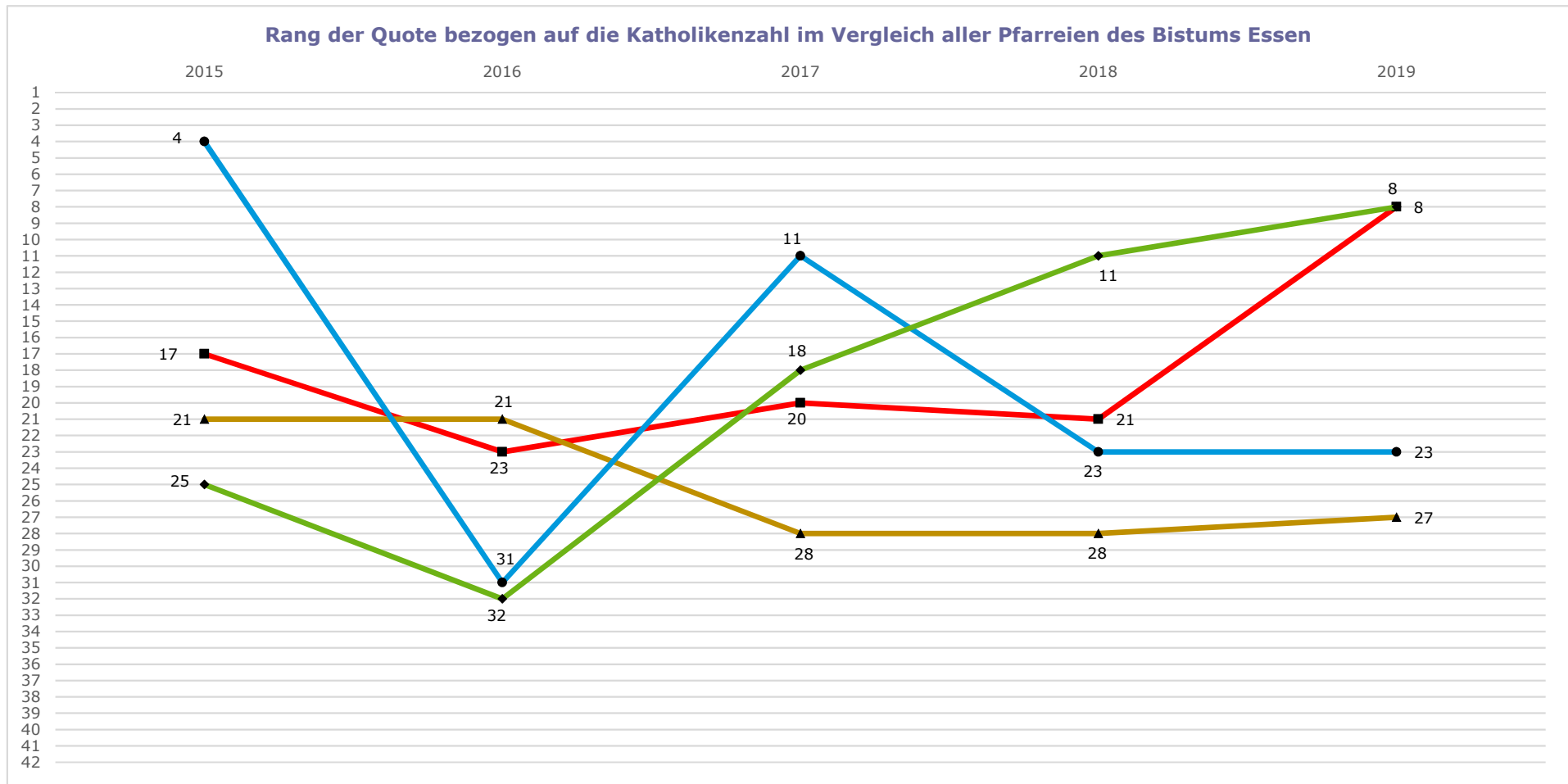
## Diagramme



### Legende

 A-Standort	 C-Standort
 BB-Standort	 Kapelle / Sonstiger Standort
 BC-Standort	 Fremdsprachiger Gottesdienst (beliebiger Standort)

## Zeitliche Entwicklung der Gottesdienstteilnahme und der Amtshandlungen im Vergleich mit den anderen Pfarreien



Rang 1: Spitzenwert  
 Rang 2 - 5: Spitzengruppe  
 Rang 6 - 11: Weit überdurchschnittlich  
 Rang 12 - 17: Überdurchschnittlich

Rang 18 - 25: Durchschnittlich  
 Rang 26 - 31: Unterdurchschnittlich  
 Rang 32 - 37: Weit unterdurchschnittlich  
 Rang 38 - 41: Schlussfeld  
 Rang 42: Schlusslicht

## Zusammenfassung der Ergebnisse

Die Pfarrei St. Clemens in Oberhausen ist die nach Mitgliedern zweitgrößte Pfarrei des Bistums Essen und somit auch die zweitgrößte Pfarrei in Deutschland.

Bei 30.404 Katholiken verfügt sie über insgesamt dreizehn Standorte. Im Pfarrgebiet sind keine muttersprachlichen Gemeinden aktiv.

Die Gottesdienstteilnahmequote liegt in der Pfarrei St. Clemens auf weit überdurchschnittlichem Niveau. Auch aufgrund der bereits jetzt relativ niedrigen Zahl von Standorten (bezogen auf die Katholikenzahl) gehören mit St. Clemens, Herz Jesu, St. Barbara, St. Theresia, St. Joseph-Schmachtendorf und St. Josef-Buschhausen insgesamt 6 Kirchen im Pfarrgebiet zur Gruppe der 100 am stärksten genutzten Gottesdienststandorte des Bistums. Für den Standort St. Clemens hat die Pfarrei die vierthöchste absolute Gottesdienstteilnahmezahl aller Standorte im Bistum Essen gemeldet.

Bezogen auf die Katholikenzahl sind Trauungen in weit überdurchschnittlicher Zahl gefeiert worden und auch bei den Bestattungen wird ein überdurchschnittliches Niveau erreicht. Erstkommunionen und Firmungen sind in dem für das Bistum Essen üblichen Maß gemeldet, während Taufen nur in unterdurchschnittlicher Zahl gefeiert worden sind. Innerhalb der Pfarrei ist der A-Standort Herz Jesu am stärksten zur Ausführung von Amtshandlungen genutzt worden, wobei aber auch an allen übrigen Kirchen der Pfarrei außer an Christus König in erheblichem Maß Amtshandlungen vorgenommen worden sind. In der Gruppe der Kapellen ist der Standort St. Bernardus besonders für Hochzeitsfeiern hergerichtet (Gastronomie im Kirchengebäude) und hat auch innerhalb der Pfarrei den höchsten Einzelwert bei den Trauungen.

Im Vergleich zum Vorjahr ist die Gottesdienstteilnahme erheblich gestiegen, wobei auch die Zahl der im Durchschnitt beider Zähltermine gefeierten Messen um 2,0 höher liegt. Die Zahl der Erstkommunionen ist stark zurückgegangen und auch die Gesamtzahl der Trauungen ist gegenüber dem Vorjahr gefallen. Dagegen hat sich die Anzahl der Taufen leicht erhöht.

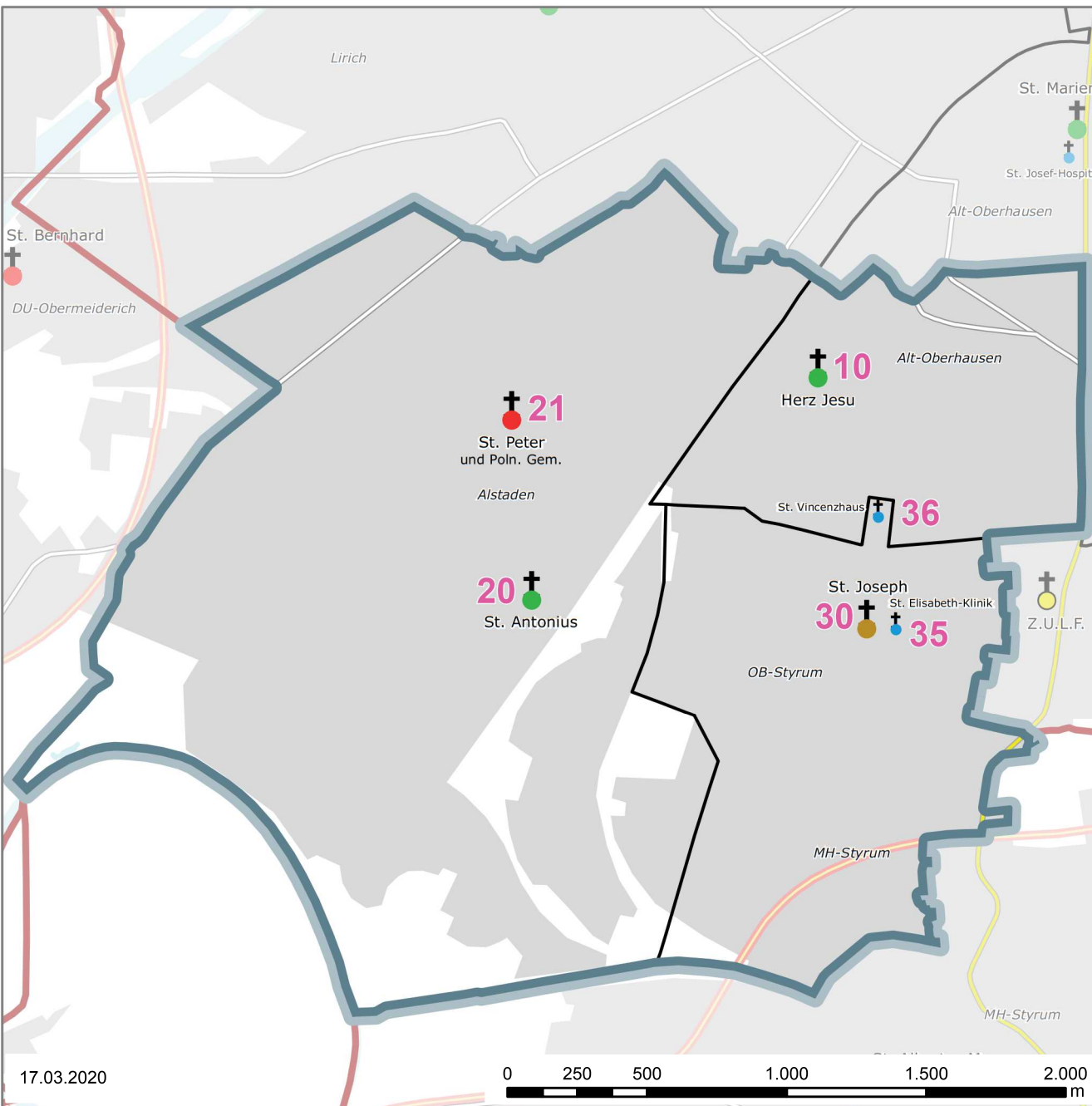
Das Votum der Pfarrei sieht vor, nur die Kirche Herz Jesu dauerhaft zu erhalten (A). St. Clemens, St. Barbara, St. Johann, St. Josef-Buschhausen, St. Joseph-Schmachtendorf und St. Theresia bleiben bis auf Weiteres geöffnet (BB), während die Kirchen Christus König (Jugendkirche Tabgha) und Liebfrauen kurzfristig aufgegeben werden sollen (C). In der Gruppe der bis auf Weiteres zu erhaltenden Kirchen soll zu einem späteren Zeitpunkt entschieden werden, welche Standorte ggf. kurz- oder mittelfristig aufgegeben werden müssen und welche dauerhaft erhalten bleiben können.

Der A-Standort vermeldet 19% der Gottesdienstteilnehmenden und 21% der Amtshandlungen, während auf die zu schließenden Standorte 8% der Gottesdienstfeiernden und 13% der Amtshandlungen entfallen. Für alle im Jahreserhebungsbericht 2018 in Kategorie A, BB, BC oder C eingestuften Standorte ist im Jahr 2019 mindestens ein Sonntagsgottesdienst oder eine Amtshandlung gemeldet worden. Die Jugendkirche Tabgha wird im Jahresverlauf 2020 ihren Standort Christus König verlassen und zur Duisburger St. Joseph-Kirche (Pfarrei Liebfrauen) umziehen.



# Pfarrei 191 - Herz Jesu, Oberhausen

Bistum Essen



17.03.2020

0 250 500 1.000 1.500 2.000 m


## Gemeinden

10 Herz Jesu	3.741 Kath.
20 St. Antonius	7.236 Kath.
30 St. Joseph	3.561 Kath.
	<hr/>
	14.538 Kath.


## Standorte

- 10 **A** - Herz Jesu, Zentrum
- 20 **A** - St. Antonius, Alstaden
- 21 **C (M)** - St. Peter, Alstaden
- 30 **BC** - St. Joseph, Styrum
- 35 **K** - St. Elisabeth-Klinik, Styrum
- 36 **K** - St. Vincenzhaus, Zentrum


## Kirchengebäude



10



20



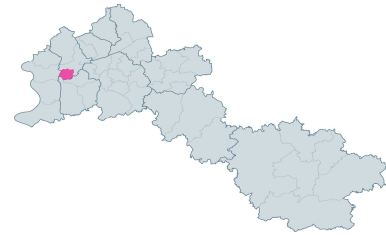
21



30

## Herz Jesu, Oberhausen

**Errichtung:** 15.04.2007  
**Größe:** 7,8 km<sup>2</sup>  
**Einwohner:** 46.751 (31.12.2018)  
**Katholikenanteil:** 32,0 %  
**Pfarrer:** Vinzent Graw



	Zeitreihentabelle Herz Jesu							
	Absolute Werte				Anteil an der Katholikenzahl (pro 1000 Katholiken / ‰)**			
	2016	2017	2018	2019	2016	2017	2018	2019
Katholiken (Hauptwohnsitz)	15.469	15.245	14.981	14.538				
Gemeinden	3	3	3	3				
Aktive Standorte*	6	6	6	6				
Sonntagsgottesdienste	11,0	10,5	10,5	10,5				
Gottesdienstfeiernde**	1.309	1.147	1.199	1.135	8,5	7,5	8,0	7,8
Taufen (Pfarrmitglieder)	103	106	88	97	6,7	7,0	5,9	6,7
Taufen (Amtshandlungen)	105	107	110	93	6,8	7,0	7,3	6,4
Kinder 0 - 1 Jahre	74	81	90	73				
Kinder 2 - 6 Jahre	17	12	12	13				
Kinder 7 - 13 Jahre	11	9	7	7				
Erwachsenentf. ab 14 J.	3	5	1	0				
Erstkommunionen	110	87	107	83	7,1	5,7	7,1	5,7
Firmungen	61	47	44	53	3,9	3,1	2,9	3,6
Trauungen	20	20	28	22	1,3	1,3	1,9	1,5
Eheleute beide kath.	12	11	15	11				
Eheleute kath. und ev.	5	6	12	5				
Eheleute kath. und sonst.	3	3	1	6				
Dispenstr. v.d. Formpflicht <sup>^</sup>	1	1	1	1				
Sanatio in radice-Fälle <sup>^</sup>	1	0	0	0				
Übertritte (Eintritte)	3	4	0	4	0,2	0,3	0,0	0,3
Wiederaufnahmen	6	5	4	8	0,4	0,3	0,3	0,6
Austritte	69	99	90	143	4,5	6,5	6,0	9,8
Bestattungen	212	213	184	181	13,7	14,0	12,3	12,5

\*: Hier ist die Anzahl der Standorte angegeben, für die die Pfarrei Amtshandlungen gemeldet hat. \*\*: Anteil Gottesdienstfeiernde pro 100 Kath. (%)

<sup>^</sup>: Sonderfälle bei kirchlichen Trauungen: Dispenstr. v.d. Formpflicht sind kirchliche Trauungen, bei denen die Erlaubis erteilt wurde, sie nicht im Rahmen eines römisch-katholischen Gottesdienstes auszuführen. Bei Sanatio in radice-Fällen wird eine eigentlich nach dem Kirchenrecht ungültige Eheschließung im Nachhinein doch noch für gültig erklärt,

### Vergleich zu den anderen Pfarreien im Bistum Essen

<b>Katholikenzahl:</b>	31	<b>Taufen (Amtsh.):</b>	18
<b>Fläche:</b>	42	<b>Erstkommunionen:</b>	28
		<b>Firmungen:</b>	20
<b>Gottesdienstbesuch</b>	18	<b>Trauungen:</b>	12
(je 100 Kath.)		<b>Bestattungen:</b>	8

Angegeben ist der Rang von 1 - 42, wobei 1 der höchste und 42 der niedrigste Wert aller Pfarreien im Bistum Essen ist. Der Rangfolge bei den Amtshandlungen liegt jeweils der Anteil pro 1000 Katholiken zu Grunde.



## Standorte im Pfarrgebiet, für die Amtshandlungen gemeldet wurden

Allgemeine Aktivitäten an...		Fremdsprachige Gottesdienste an...		Sprachen:
A-Standorten:	2	A-Standorten:	0	-
BB-Standorten:	0	BB-Standorten:	0	-
BC- und C-Standorten:	2	BC- und C-Standorten:	1	Polnisch
Kapellen / Sonstige Kirchen:	2	Kapellen / Sonstige Kirchen:	0	-

		Amtshandlungen an den Standorten											
		Gottesdienstteilnahme											
		1. Termin		2. Termin		Durchschnitt beider Termine							
						am Standort			im Vergleich zu anderen Standorten				
Nr. Standort / Kirche	T	Anzahl	TN	Anzahl	TN	Anzahl	TN	Ant. K.	Ant. Dt.	Ant. Pf.	Rang*	Rang Gl.	...von
10 Herz Jesu	A	2	161	2	187	2,0	174,0	1,20	17,9	15,3	131	66	86
20 St. Antonius	A	2	267	2	346	2,0	306,5	2,11	31,6	27,0	44	32	86
30 St. Joseph	BC	2	174	3	419	2,5	296,5	2,04	30,6	26,1	47	4	23
21 St. Peter	C	1	133	1	103	1,0	118,0	0,81	12,2	10,4	175	34	84
35 St. Elisabeth-Klinik	K	1	11	1	13	1,0	12,0	0,08	1,2	1,1	342	66	73
36 St. Vincenzhaus	K	1	72	1	53	1,0	62,5	0,43	6,4	5,5	249	20	73
28 St. Peter - Polnische Gottesdienste	M	1	194	1	136	1,0	165,0	1,13	-----	14,5	135	14	35
00 Pfarrei Herz Jesu - Summe		<b>10</b>	<b>1.012</b>	<b>11</b>	<b>1.257</b>	<b>10,5</b>	<b>1.135</b>	<b>7,80</b>	<b>100,0</b>	<b>100,0</b>	<b>-----</b>	<b>18</b>	<b>42</b>

\*: von 351 Standorten, für die Gottesdienste gemeldet wurden.

		Amtshandlungen an den Standorten											
		Taufen (Amtshandlungen)						Erstkommunionen					
		am Standort		im Vergleich z.a. Standorten				am Standort		im Vergleich z.a. Standorten			
Nr. Standort / Kirche	T	Anzahl	Ant. K.	Ant. Pf.	Rang*	Rang Gl.	...von	Anzahl	Ant. K.	Ant. Pf.	Rang**	Rang Gl.	...von
10 Herz Jesu	A	13	0,89	14,0	143	68	86	9	0,62	10,8	163	75	78
20 St. Antonius	A	46	3,16	49,5	14	13	86	49	3,37	59,0	11	8	78
30 St. Joseph	BC	21	1,44	22,6	83	7	22	25	1,72	30,1	73	6	18
21 St. Peter	C	13	0,89	14,0	143	28	80	0	0,00	0,0	x	x	x
35 St. Elisabeth-Klinik	K	0	0,00	0,0	x	x	x	0	0,00	0,0	x	x	x
36 St. Vincenzhaus	K	0	0,00	0,0	x	x	x	0	0,00	0,0	x	x	x
00 Pfarrei Herz Jesu - Summe		<b>93</b>	<b>6,40</b>	<b>100,0</b>	<b>-----</b>	<b>18</b>	<b>42</b>	<b>83</b>	<b>5,71</b>	<b>100,0</b>	<b>-----</b>	<b>28</b>	<b>42</b>

\*: von 266 Standorten, für die Taufen gemeldet wurden.

\*: von 180 Standorten, für die Erstkommunionen gemeldet wurden.

## Standorte im Pfarrgebiet, für die Amtshandlungen gemeldet wurden

Allgemeine Aktivitäten an...		Fremdsprachige Gottesdienste an...		Sprachen:
A-Standorten:	2	A-Standorten:	0	-
BB-Standorten:	0	BB-Standorten:	0	-
BC- und C-Standorten:	2	BC- und C-Standorten:	1	Polnisch
Kapellen / Sonstige Kirchen:	2	Kapellen / Sonstige Kirchen:	0	-

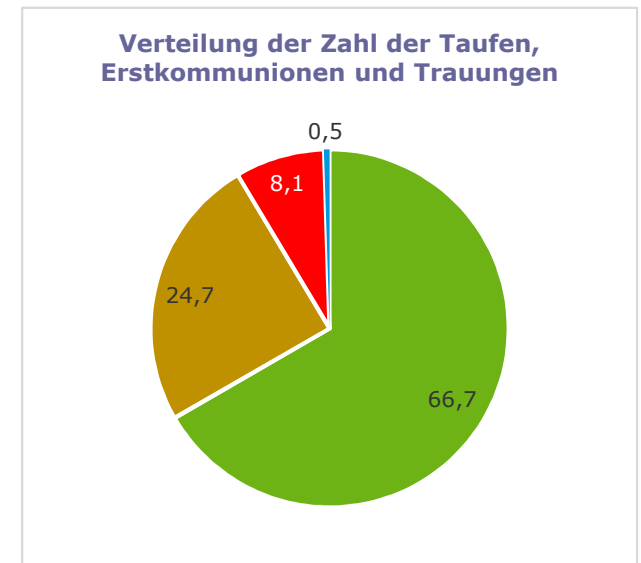
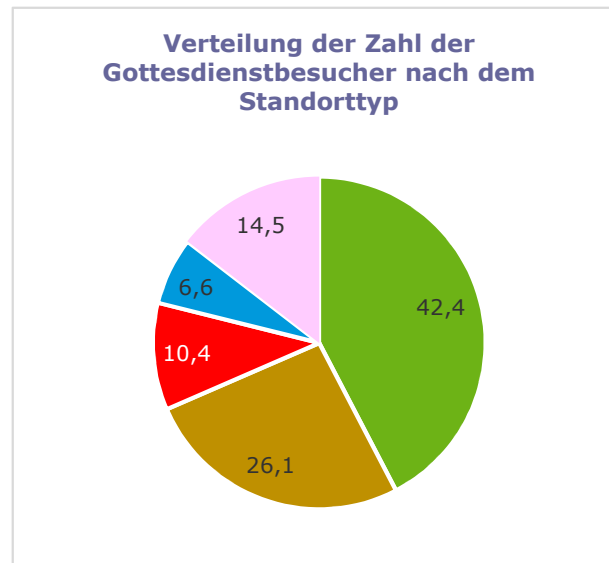
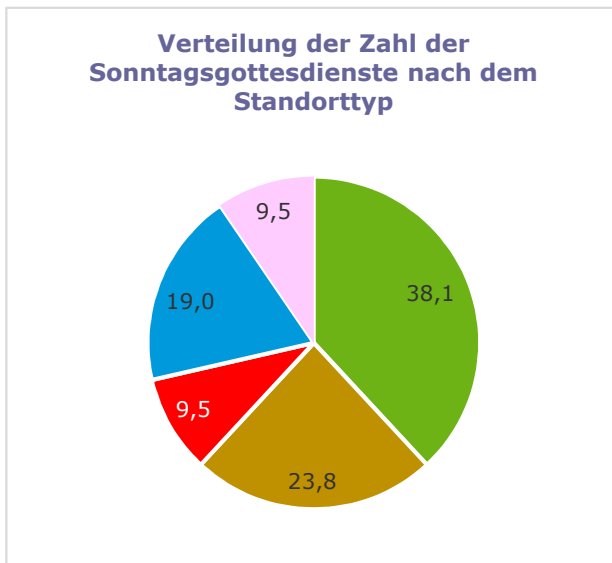
		Amtshandlungen an den Standorten																
		Trauungen						Vergleich zum Vorjahr										
		am Standort		im Vergleich z.a. Standorten				Erhöhung oder Verringerung im Jahr 2018										
Nr.	Standort / Kirche	T	am Standort		im Vergleich z.a. Standorten				Gottesdienst°		Taufen		Erstk.		Trau.		Tf/E/Tr	
			Anzahl	Ant. K.	Ant. Pf.	Rang*	Rang Gl.	...von	Anzahl	TN	TF	EK	TRG	GES				
10	Herz Jesu	A	1	0,07	4,5	167	71	79	+0,0	-51,5	-2	-4	-3	-9				
20	St. Antonius	A	14	0,96	63,6	8	7	79	-1,5	-159,5	-12	-21	-2	-35				
30	St. Joseph	BC	3	0,21	13,6	101	9	18	+0,5	+90,0	+3	+1	+1	+5				
21	St. Peter	C	3	0,21	13,6	101	15	54	+1,0	+66,0	-5	+0	-2	-7				
35	St. Elisabeth-Klinik	K	1	0,07	4,5	167	5	11	+0,0	-2,5	-1	+0	+1	+0				
36	St. Vincenzhaus	K	0	0,00	0,0	x	x	x	+0,0	-7,0	+0	+0	-1	-1				
00	Pfarrei Herz Jesu - Summe		<b>22</b>	<b>1,51</b>	<b>100,0</b>	-----	<b>12</b>	<b>42</b>	<b>+0,0</b>	<b>-64,5</b>	<b>-17</b>	<b>-24</b>	<b>-6</b>	<b>-47</b>				

\*: von 208 Standorten, für die Trauungen gemeldet wurden.







\*\* : von 190 Standorten, für die Erstkommunionen gemeldet wurden.

		Amtshandlungen an den Standorttypen im Pfarrgebiet												
Nr.	Standorttyp	T	Absolute Anzahl					Anteil am Gesamtwert der Pfarrei						
			Gottesdienst.		Taufen	Erstk.	Trau.	Tf/E/Tr	Gottesdienst.		Taufen	Erstk.	Trau.	Tf/E/Tr
			GTDZ	GTDN	TF	EK	TRG	GES	GTDZ	GTDN	TF	EK	TRG	GES
1	A-Standort	A	4,0	480,5	59	58	15	132	38,1	42,4	63,4	69,9	68,2	66,7
2	BC-Standort	BC	2,5	296,5	21	25	3	49	23,8	26,1	22,6	30,1	13,6	24,7
3	C-Standort	C	1,0	118,0	13	0	3	16	9,5	10,4	14,0	0,0	13,6	8,1
4	Kapelle	K	2,0	74,5	0	0	1	1	19,0	6,6	0,0	0,0	4,5	0,5
5	Fremdsprachiger Gottesdienst	M	1,0	165,0	-----	-----	-----	-----	9,5	14,5	-----	-----	-----	-----
Pfarrei Herz Jesu - Summe			<b>10,5</b>	<b>1135</b>	<b>93</b>	<b>83</b>	<b>22</b>	<b>198</b>	<b>100</b>	<b>100</b>	<b>100</b>	<b>100</b>	<b>100</b>	<b>100</b>

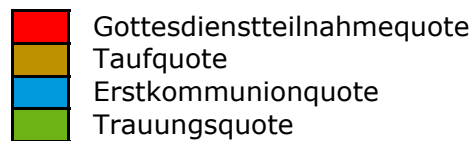
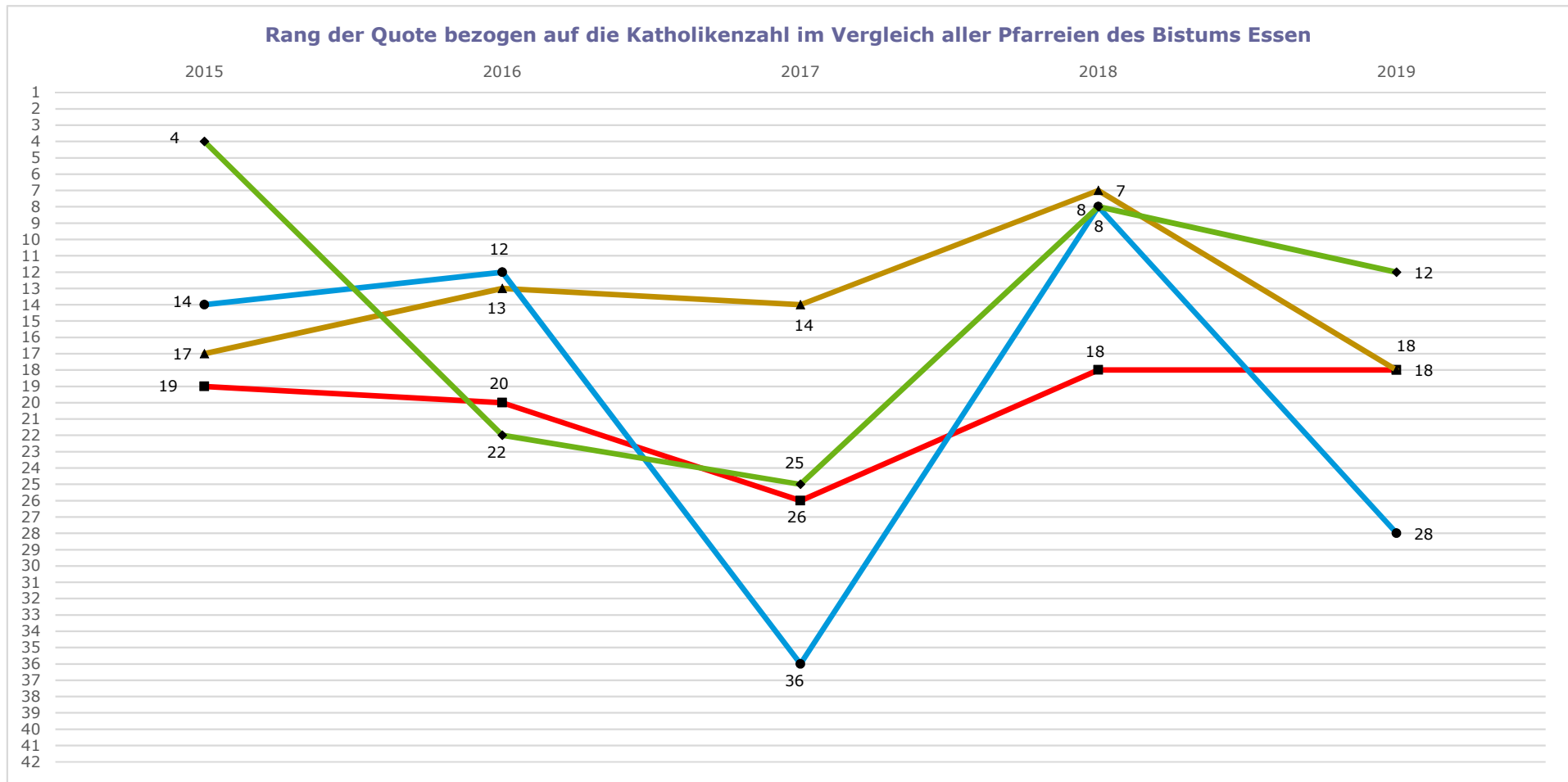
## Diagramme



### Legende

 A-Standort	 C-Standort
 BB-Standort	 Kapelle / Sonstiger Standort
 BC-Standort	 Fremdsprachiger Gottesdienst (beliebiger Standort)

## Zeitliche Entwicklung der Gottesdienstteilnahme und der Amtshandlungen im Vergleich mit den anderen Pfarreien



Rang 1: Spitzenwert  
 Rang 2 - 5: Spitzengruppe  
 Rang 6 - 11: Weit überdurchschnittlich  
 Rang 12 - 17: Überdurchschnittlich

Rang 18 - 25: Durchschnittlich  
 Rang 26 - 31: Unterdurchschnittlich  
 Rang 32 - 37: Weit unterdurchschnittlich  
 Rang 38 - 41: Schlussfeld  
 Rang 42: Schlusslicht

## Zusammenfassung der Ergebnisse

Die Pfarrei Herz Jesu in Oberhausen ist die flächenmäßig kleinste Pfarrei des Bistums Essen und auch die Katholikenzahl ist unterdurchschnittlich hoch.

Bei 14.538 Katholiken verfügt sie über insgesamt sechs aktive Standorte. Am Standort St. Peter werden zusätzlich polnische Gottesdienste gefeiert.

Die Gottesdienstteilnahmequote der Pfarrei liegt, bezogen auf die Katholikenzahl, etwa auf dem im Bistum Essen üblichen Niveau. Die Kirchen St. Antonius und St. Joseph gehören zur Gruppe der 100 am stärksten genutzten Gottesdienststandorte des Bistums, sofern deutsche und muttersprachliche Gottesdienste unabhängig voneinander betrachtet werden.

Bezogen auf die Katholikenzahl sind Bestattungen in weit überdurchschnittlicher Zahl ausgeführt worden. Auch die Gesamtzahl der Trauungen ist überdurchschnittlich hoch, während Erstkommunionen in unterdurchschnittlicher Zahl gefeiert worden sind. Bei Taufen und Firmungen wird das im Bistum Essen übliche Niveau erreicht. Innerhalb der Pfarrei ist die St.-Antonius-Kirche für Amtshandlungen besonders stark genutzt worden, während für die drei anderen Kirchen im Pfarrgebiet erheblich niedrigere Fallzahlen gemeldet worden sind.

Im Vergleich zum Vorjahr ist die Zahl der Gottesdienstfeiernden zurückgegangen, wobei die Anzahl der im Durchschnitt beider Zähltermine gemeldeten Sonntagsmessen unverändert geblieben ist. Die Fallzahlen der Taufen, Erstkommunionen und Trauungen sind durchweg erheblich gefallen.

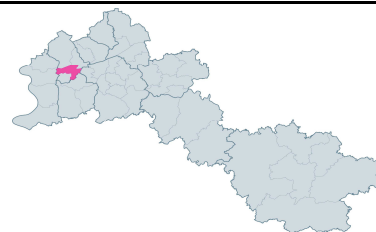
Das Votum der Pfarrei sieht vor, die Kirchen St. Antonius und Herz Jesu dauerhaft zu erhalten (A), während St. Peter kurzfristig zur Disposition steht (C). Die Kirche St. Joseph wird seit Januar 2020 bis auf Weiteres von der Petrus-Bruderschaft genutzt. Zu Vergleichszwecken behält sie in der kirchlichen Statistik die Einstufung als BC-Standort.

Die A-Standorte vermelden 50% der deutschsprachigen Gottesdienstfeiernden und 67% der Amtshandlungen, während auf die BC- und C-Standorte 43% der deutschsprachigen Gottesdienstteilnehmenden und 33% der Amtshandlungen entfallen. Für alle im Jahreserhebungsbericht 2018 in Kategorie A, BB, BC oder C eingestuften Standorte ist im Jahr 2019 mindestens ein Sonntagsgottesdienst oder eine Amtshandlung gemeldet worden.



## St. Marien, Oberhausen

**Errichtung:** 15.04.2007  
**Größe:** 12,7 km<sup>2</sup>  
**Einwohner:** 43.023 (31.12.2018)  
**Katholikenanteil:** 34,7 %  
**Pfarrer:** Thomas Eisenmenger



	Zeitreihentabelle St. Marien							
	Absolute Werte				Anteil an der Katholikenzahl (pro 1000 Katholiken / ‰)**			
	2016	2017	2018	2019	2016	2017	2018	2019
Katholiken (Hauptwohnsitz)	15.472	15.242	14.925	14.604				
Gemeinden	4	4	4	4				
Aktive Standorte*	7	7	7	7				
Sonntagsgottesdienste	9,5	9,5	9,0	9,0				
Gottesdienstfeiernde**	918	919	797	872	5,9	6,0	5,3	6,0
Taufen (Pfarrmitglieder)	92	103	81	96	5,9	6,8	5,4	6,6
Taufen (Amtshandlungen)	94	105	82	95	6,1	6,9	5,5	6,5
Kinder 0 - 1 Jahre	68	78	62	65				
Kinder 2 - 6 Jahre	15	20	13	20				
Kinder 7 - 13 Jahre	9	6	6	7				
Erwachsenentf. ab 14 J.	2	1	1	3				
Erstkommunionen	94	107	76	111	6,1	7,0	5,1	7,6
Firmungen	40	40	53	31	2,6	2,6	3,6	2,1
Trauungen	19	23	27	17	1,2	1,5	1,8	1,2
Eheleute beide kath.	12	12	12	9				
Eheleute kath. und ev.	6	11	11	6				
Eheleute kath. und sonst.	1	0	4	2				
Dispenstr. v.d. Formpflicht^	2	0	1	0				
Sanatio in radice-Fälle^	0	0	0	0				
Übertritte (Eintritte)	1	3	8	2	0,1	0,2	0,5	0,1
Wiederaufnahmen	10	7	14	4	0,6	0,5	0,9	0,3
Austritte	74	72	86	108	4,8	4,7	5,8	7,4
Bestattungen	213	197	223	203	13,8	12,9	14,9	13,9

\*: Hier ist die Anzahl der Standorte angegeben, für die die Pfarrei Amtshandlungen gemeldet hat. \*\*: Anteil Gottesdienstfeiernde pro 100 Kath. (%)  
 ^: Sonderfälle bei kirchlichen Trauungen: Dispenstr. v.d. Formpflicht sind kirchliche Trauungen, bei denen die Erlaubis erteilt wurde, sie nicht im Rahmen eines römisch-katholischen Gottesdienstes auszuführen. Bei Sanatio in radice-Fällen wird eine eigentlich nach dem Kirchenrecht ungültige Eheschließung im Nachhinein doch noch für gültig erklärt,

### Vergleich zu den anderen Pfarreien im Bistum Essen

<b>Katholikenzahl:</b>	30	<b>Taufen (Amtsh.):</b>	15
<b>Fläche:</b>	37	<b>Erstkommunionen:</b>	6
<b>Gottesdienstbesuch</b>	34	<b>Firmungen:</b>	39
(je 100 Kath.)		<b>Trauungen:</b>	26
		<b>Bestattungen:</b>	2

Angegeben ist der Rang von 1 - 42, wobei 1 der höchste und 42 der niedrigste Wert aller Pfarreien im Bistum Essen ist.  
 Der Rangfolge bei den Amtshandlungen liegt jeweils der Anteil pro 1000 Katholiken zu Grunde.

## Standorte im Pfarrgebiet, für die Amtshandlungen gemeldet wurden

Allgemeine Aktivitäten an...	2	Fremdsprachige Gottesdienste an...	0	Sprachen:	-
A-Standorten:	2	A-Standorten:	0		-
BB-Standorten:	1	BB-Standorten:	0		-
BC- und C-Standorten:	3	BC- und C-Standorten:	0		-
Kapellen / Sonstige Kirchen:	1	Kapellen / Sonstige Kirchen:	0		-

		Amtshandlungen an den Standorten												
		Gottesdienstteilnahme												
		1. Termin		2. Termin		Durchschnitt beider Termine								
						am Standort			im Vergleich zu anderen Standorten					
Nr.	Standort / Kirche	T	Anzahl	TN	Anzahl	TN	Anzahl	TN	Ant. K.	Ant. Dt.	Ant. Pf.	Rang*	Rang Gl.	...von
10	St. Marien	A	1	217	1	220	1,0	218,5	1,50	25,1	25,1	95	52	86
30	St. Katharina	A	2	252	2	151	2,0	201,5	1,38	23,1	23,1	107	56	86
40	Zu Unserer Lieben Frau	BB	2	193	2	256	2,0	224,5	1,54	25,8	25,8	91	14	49
11	St. Michael	C	1	57	1	57	1,0	57,0	0,39	6,5	6,5	259	66	84
15	Hl. Geist	C	1	38	1	22	1,0	30,0	0,21	3,4	3,4	313	77	84
20	St. Johannes Evangelist	C	1	110	1	111	1,0	110,5	0,76	12,7	12,7	183	37	84
16	St. Josef-Hospital	K	1	32	1	27	1,0	29,5	0,20	3,4	3,4	316	55	73
00	Pfarrei St. Marien - Summe		<b>9</b>	<b>899</b>	<b>9</b>	<b>844</b>	<b>9,0</b>	<b>872</b>	<b>5,97</b>	<b>100,0</b>	<b>100,0</b>	-----	<b>34</b>	<b>42</b>

\*: von 351 Standorten, für die Gottesdienste gemeldet wurden.

		Amtshandlungen an den Standorten												
		Taufen (Amtshandlungen)						Erstkommunionen						
		am Standort			im Vergleich z.a. Standorten			am Standort		im Vergleich z.a. Standorten				
Nr.	Standort / Kirche	T	Anzahl	Ant. K.	Ant. Pf.	Rang*	Rang Gl.	...von	Anzahl	Ant. K.	Ant. Pf.	Rang**	Rang Gl.	...von
10	St. Marien	A	26	1,78	27,4	64	44	86	49	3,36	44,1	11	8	78
30	St. Katharina	A	30	2,05	31,6	51	36	86	24	1,64	21,6	77	45	78
40	Zu Unserer Lieben Frau	BB	27	1,85	28,4	61	11	52	15	1,03	13,5	127	23	39
11	St. Michael	C	6	0,41	6,3	205	54	80	0	0,00	0,0	x	x	x
15	Hl. Geist	C	0	0,00	0,0	x	x	x	0	0,00	0,0	x	x	x
20	St. Johannes Evangelist	C	6	0,41	6,3	205	54	80	23	1,57	20,7	82	18	44
16	St. Josef-Hospital	K	0	0,00	0,0	x	x	x	0	0,00	0,0	x	x	x
00	Pfarrei St. Marien - Summe		<b>95</b>	<b>6,51</b>	<b>100,0</b>	-----	<b>15</b>	<b>42</b>	<b>111</b>	<b>7,60</b>	<b>100,0</b>	-----	<b>6</b>	<b>42</b>

\*: von 266 Standorten, für die Taufen gemeldet wurden.

\*: von 180 Standorten, für die Erstkommunionen gemeldet wurden.



## Standorte im Pfarrgebiet, für die Amtshandlungen gemeldet wurden

Allgemeine Aktivitäten an...		Fremdsprachige Gottesdienste an...		Sprachen:
A-Standorten:	2	A-Standorten:	0	-
BB-Standorten:	1	BB-Standorten:	0	-
BC- und C-Standorten:	3	BC- und C-Standorten:	0	-
Kapellen / Sonstige Kirchen:	1	Kapellen / Sonstige Kirchen:	0	-

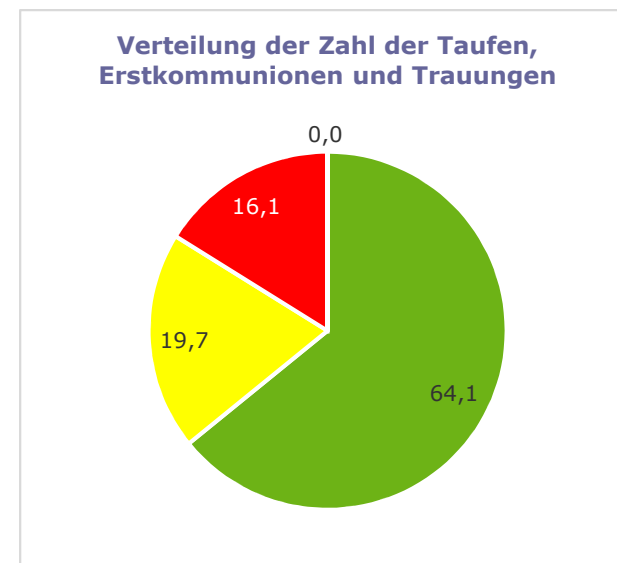
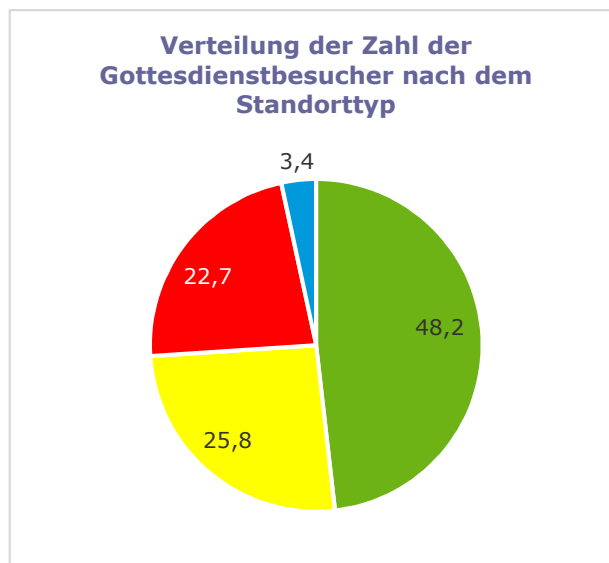
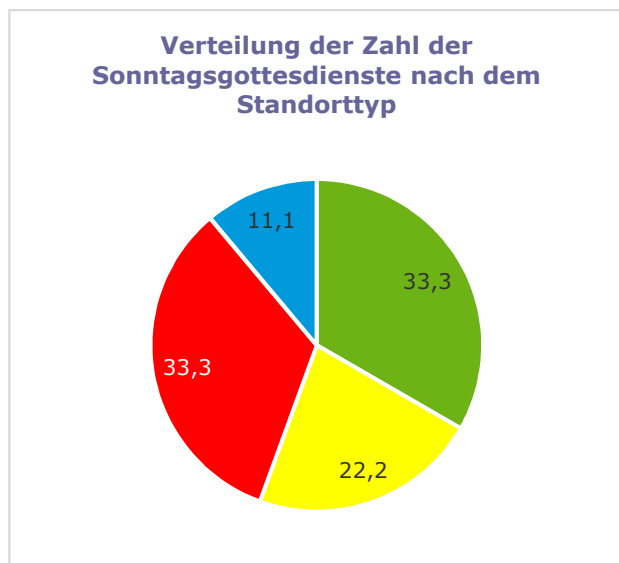
Nr. Standort / Kirche		T	Amtshandlungen an den Standorten											
			Trauungen					Vergleich zum Vorjahr						
			am Standort		im Vergleich z.a. Standorten			Erhöhung oder Verringerung im Jahr 2018						
			Anzahl	Ant. K.	Ant. Pf.	Rang*	Rang Gl.	...von	Gottesdienst°	Taufen	Erstk.	Trau.	Tf/E/Tr	
							Anzahl	TN	TF	EK	TRG	GES		
10	St. Marien	A	10	0,68	58,8	18	15	79	+0,0	+82,5	+11	+15	-4	+22
30	St. Katharina	A	4	0,27	23,5	81	46	79	+0,0	-18,0	+5	+6	-5	+6
40	Zu Unserer Lieben Frau	BB	2	0,14	11,8	129	29	46	+0,0	+1,0	+10	+7	+0	+17
11	St. Michael	C	1	0,07	5,9	167	39	54	+0,0	-5,5	-9	+0	+0	-9
15	Hl. Geist	C	0	0,00	0,0	x	x	x	+0,0	-17,0	+0	+0	+0	+0
20	St. Johannes Evangelist	C	0	0,00	0,0	x	x	x	+0,0	+41,5	-4	+7	-1	+2
16	St. Josef-Hospital	K	0	0,00	0,0	x	x	x	+0,0	-10,0	+0	+0	+0	+0
00	Pfarrei St. Marien - Summe		<b>17</b>	<b>1,16</b>	<b>100,0</b>	-----	<b>26</b>	<b>42</b>	<b>+0,0</b>	<b>+74,5</b>	<b>+13</b>	<b>+35</b>	<b>-10</b>	<b>+38</b>

\*: von 208 Standorten, für die Trauungen gemeldet wurden.

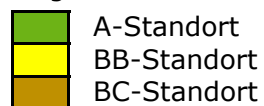
\*\* : von 190 Standorten, für die Erstkommunionen gemeldet wurden.

		Amtshandlungen an den Standorttypen im Pfarrgebiet												
Nr.	Standorttyp	T	Absolute Anzahl					Anteil am Gesamtwert der Pfarrei						
			Gottesdienst.		Taufen	Erstk.	Trau.	Tf/E/Tr	Gottesdienst.		Taufen	Erstk.	Trau.	Tf/E/Tr
			GTDZ	GTDN	TF	EK	TRG	GES	GTDZ	GTDN	TF	EK	TRG	GES
1	A-Standort	A	3,0	420,0	56	73	14	143	33,3	48,2	58,9	65,8	82,4	64,1
2	BB-Standort	BB	2,0	224,5	27	15	2	44	22,2	25,8	28,4	13,5	11,8	19,7
3	C-Standort	C	3,0	197,5	12	23	1	36	33,3	22,7	12,6	20,7	5,9	16,1
4	Kapelle	K	1,0	29,5	0	0	0	0	11,1	3,4	0,0	0,0	0,0	0,0
Pfarrei St. Marien - Summe			<b>9,0</b>	<b>872</b>	<b>95</b>	<b>111</b>	<b>17</b>	<b>223</b>	<b>100</b>	<b>100</b>	<b>100</b>	<b>100</b>	<b>100</b>	<b>100</b>

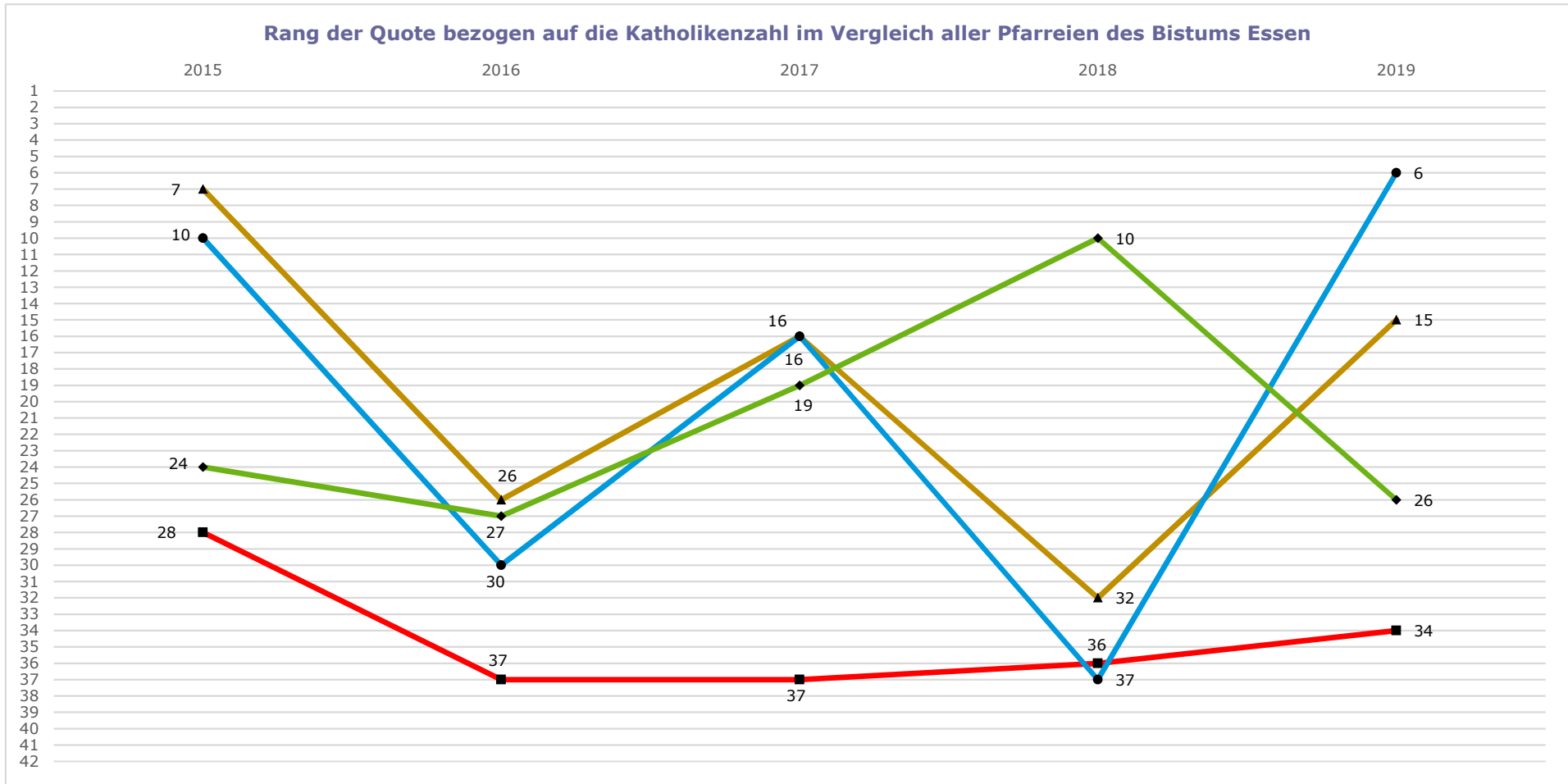
## Diagramme



### Legende



**Zeitliche Entwicklung der Gottesdienstteilnahme und der Amtshandlungen im Vergleich mit den anderen Pfarreien**



- Gottesdienstteilnahmequote
- Taufquote
- Erstkommunionquote
- Trauungsquote

- Rang 1: Spitzenwert
- Rang 2 - 5: Spitzengruppe
- Rang 6 - 11: Weit überdurchschnittlich
- Rang 12 - 17: Überdurchschnittlich

- Rang 18 - 25: Durchschnittlich
- Rang 26 - 31: Unterdurchschnittlich
- Rang 32 - 37: Weit unterdurchschnittlich
- Rang 38 - 41: Schlussfeld
- Rang 42: Schlusslicht

## Zusammenfassung der Ergebnisse

Die Pfarrei St. Marien in Oberhausen gehört zu den flächenmäßig kleinen Pfarreien des Bistums Essen und auch die Katholikenzahl ist unterdurchschnittlich hoch.

Bei 14.604 Katholiken verfügt sie über insgesamt sieben Standorte. Im Pfarrgebiet sind keine muttersprachlichen Gemeinden aktiv.

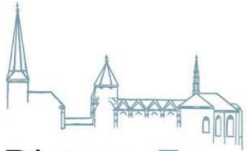
Die Gottesdienstteilnahme der Pfarrei ist, bezogen auf die Katholikenzahl, weit unterdurchschnittlich, wobei die Kirchen Zu Unserer Lieben Frau und St. Marien zur Gruppe der 100 teilnahmestärksten Gottesdienststandorte des Bistums gehören. Der Standort St. Katharina verfehlt knapp einen zweistelligen Rang.

Bei der Quote der Bestattungen bezogen auf die Katholikenzahl gehört die Pfarrei St. Marien im bistumsweiten Vergleich zur Spitzengruppe (Rang 2). Erstkommunionen sind in weit überdurchschnittlicher Zahl gefeiert worden und auch bei den Taufen wird ein überdurchschnittliches Maß erreicht. Dagegen ist die Fallzahl der Trauungen unterdurchschnittlich und bei den Firmungen gehört die Pfarrei St. Marien zum Schlussfeld (Rang 39). Innerhalb der Pfarrei entfallen die meisten Amtshandlungen auf die Standorte St. Marien und St. Katharina. Für die übrigen Standorte sind erheblich niedrigere Fallzahlen gemeldet.

Der Gottesdienstbesuch ist im Vergleich zum Vorjahr angestiegen, wobei die Zahl der im Durchschnitt beider Zähltermine gemeldeten Messen gleich geblieben ist. Bei den Trauungen ergeben sich massive Verluste, während sich die Fallzahlen der Taufen und Erstkommunionen jeweils erheblich erhöht haben.

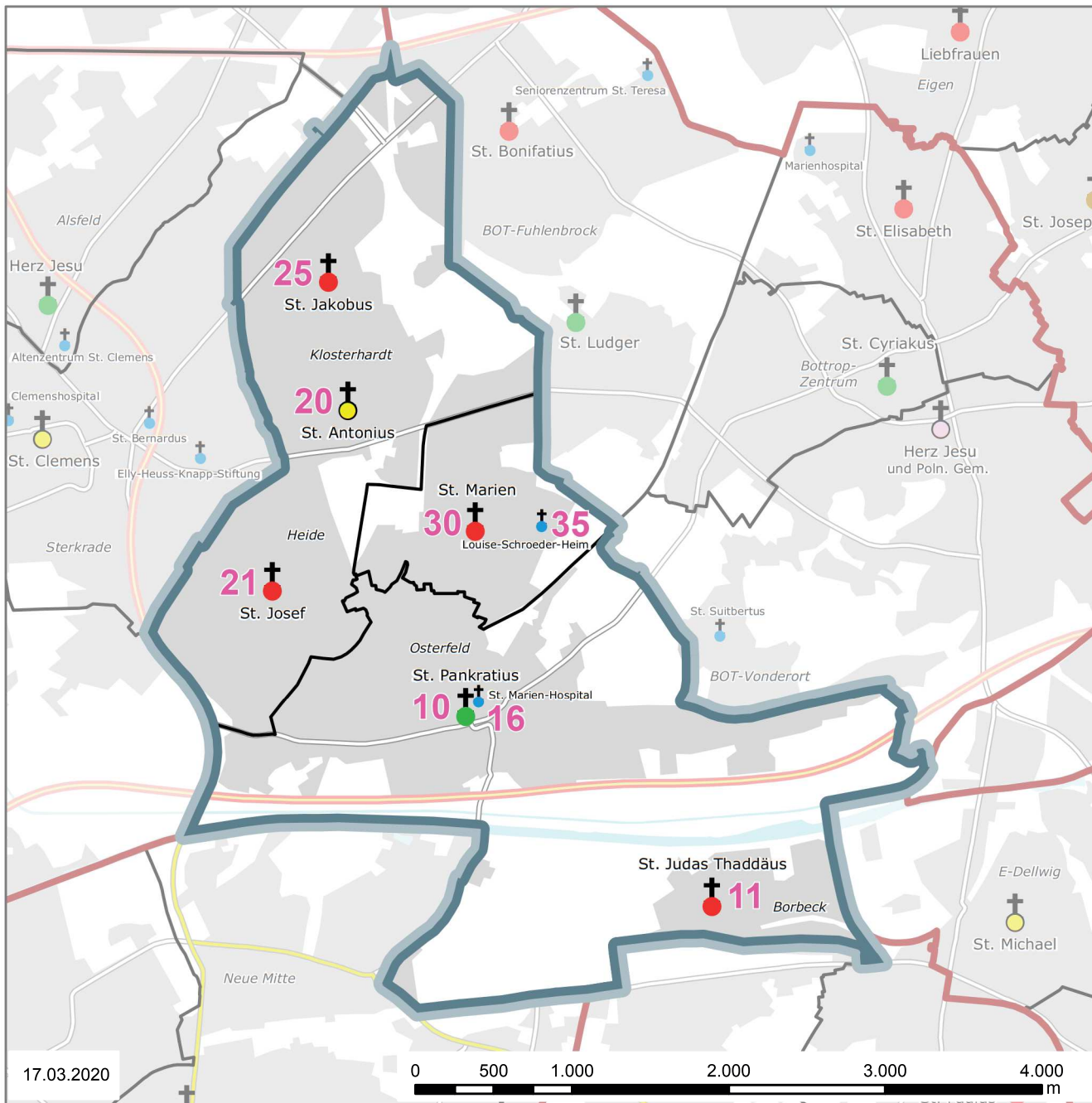
Das Votum der Pfarrei sieht vor, die Kirchen St. Marien und St. Katharina dauerhaft zu erhalten (A). „Zu Unserer Lieben Frau“ bleibt bis auf Weiteres geöffnet (BB), während St. Michael, Hl. Geist und St. Johannes Evangelist kurzfristig zur Disposition stehen (C).

Die A-Standorte vermelden 48% der Gottesdienstteilnehmenden und 64% der Amtshandlungen, während auf die zu schließenden Standorte 23% der Gottesdienstfeiernden und 16% der Amtshandlungen entfallen. Für alle im Jahreserhebungsbericht 2018 in Kategorie A, BB, BC oder C eingestufteten Standorte ist im Jahr 2019 mindestens ein Sonntagsgottesdienst oder eine Amtshandlung gemeldet worden.



# Pfarrei 193 - St. Pankratus, Oberhausen

Bistum Essen



## Gemeinden

10 St. Pankratus	5.236 Kath.
20 St. Antonius	6.906 Kath.
30 St. Marien	2.338 Kath.
	<hr/>
	14.480 Kath.

## Standorte

- 10 **A** - St. Pankratus - Pfarrkirche
- 11 **C** - St. Judas Thaddäus - Filialkirche
- 16 **K** - St. Marien-Hospital - Kapelle
- 20 **BB** - St. Antonius - Gemeindekirche
- 21 **C** - St. Josef - Filialkirche
- 25 **C** - St. Jakobus - Weitere Kirche
- 30 **C** - St. Marien - Gemeindekirche
- 35 **K** - Louise-Schroeder-Heim - Kapelle

## Kirchengebäude



10




11




20



21



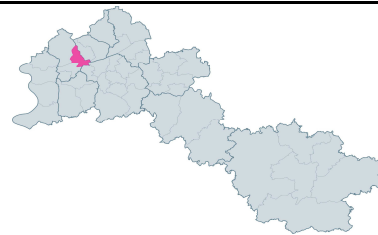
25



30

## St. Pankratius, Oberhausen

**Errichtung:** 01.09.2007  
**Größe:** 13,7 km<sup>2</sup>  
**Einwohner:** 41.177 (31.12.2018)  
**Katholikenanteil:** 35,8 %  
**Pfarrer:** Christoph Wichmann



	Zeitreihentabelle St. Pankratius							
	Absolute Werte				Anteil an der Katholikenzahl (pro 1000 Katholiken / ‰)**			
	2016	2017	2018	2019	2016	2017	2018	2019
Katholiken (Hauptwohnsitz)	15.428	15.104	14.733	14.480				
Gemeinden	3	3	3	3				
Aktive Standorte*	8	8	8	8				
Sonntagsgottesdienste	10,0	9,0	8,0	9,5				
Gottesdienstfeiernde**	883	910	696	727	5,7	6,0	4,7	5,0
Taufen (Pfarrmitglieder)	90	76	87	89	5,8	5,0	5,9	6,1
Taufen (Amtshandlungen)	90	83	81	83	5,8	5,5	5,5	5,7
Kinder 0 - 1 Jahre	71	62	67	63				
Kinder 2 - 6 Jahre	12	16	12	11				
Kinder 7 - 13 Jahre	6	3	2	9				
Erwachsenentf. ab 14 J.	1	2	0	0				
Erstkommunionen	82	86	91	84	5,3	5,7	6,2	5,8
Firmungen	33	44	36	41	2,1	2,9	2,4	2,8
Trauungen	20	20	19	24	1,3	1,3	1,3	1,7
Eheleute beide kath.	10	9	14	15				
Eheleute kath. und ev.	5	9	4	6				
Eheleute kath. und sonst.	5	2	1	3				
Dispenstr. v.d. Formpflicht <sup>^</sup>	0	0	1	0				
Sanatio in radice-Fälle <sup>^</sup>	0	0	0	1				
Übertritte (Eintritte)	2	2	0	3	0,1	0,1	0,0	0,2
Wiederaufnahmen	3	4	8	3	0,2	0,3	0,5	0,2
Austritte	67	71	98	109	4,3	4,7	6,7	7,5
Bestattungen	210	203	265	246	13,6	13,4	18,0	17,0

\*: Hier ist die Anzahl der Standorte angegeben, für die die Pfarrei Amtshandlungen gemeldet hat. \*\*: Anteil Gottesdienstfeiernde pro 100 Kath. (%)  
<sup>^</sup>: Sonderfälle bei kirchlichen Trauungen: Dispenstr. v.d. Formpflicht sind kirchliche Trauungen, bei denen die Erlaubis erteilt wurde, sie nicht im Rahmen eines römisch-katholischen Gottesdienstes auszuführen. Bei Sanatio in radice-Fällen wird eine eigentlich nach dem Kirchenrecht ungültige Eheschließung im Nachhinein doch noch für gültig erklärt,

### Vergleich zu den anderen Pfarreien im Bistum Essen

<b>Katholikenzahl:</b>	32	<b>Taufen (Amtsh.):</b>	32
<b>Fläche:</b>	34	<b>Erstkommunionen:</b>	24
<b>Gottesdienstbesuch</b>	40	<b>Firmungen:</b>	30
(je 100 Kath.)		<b>Trauungen:</b>	6
		<b>Bestattungen:</b>	1

Angegeben ist der Rang von 1 - 42, wobei 1 der höchste und 42 der niedrigste Wert aller Pfarreien im Bistum Essen ist.  
 Der Rangfolge bei den Amtshandlungen liegt jeweils der Anteil pro 1000 Katholiken zu Grunde.

## Standorte im Pfarrgebiet, für die Amtshandlungen gemeldet wurden

Allgemeine Aktivitäten an...		Fremdsprachige Gottesdienste an...		Sprachen:
A-Standorten:	1	A-Standorten:	0	-
BB-Standorten:	1	BB-Standorten:	0	-
BC- und C-Standorten:	4	BC- und C-Standorten:	0	-
Kapellen / Sonstige Kirchen:	2	Kapellen / Sonstige Kirchen:	0	-

		Amtshandlungen an den Standorten												
		Gottesdienstteilnahme												
		1. Termin		2. Termin		Durchschnitt beider Termine								
						am Standort			im Vergleich zu anderen Standorten					
Nr.	Standort / Kirche	T	Anzahl	TN	Anzahl	TN	Anzahl	TN	Ant. K.	Ant. Dt.	Ant. Pf.	Rang*	Rang Gl.	...von
10	St. Pankratius	A	2	243	3	200	2,5	221,5	1,53	30,5	30,5	94	51	86
20	St. Antonius	BB	1	117	1	132	1,0	124,5	0,86	17,1	17,1	168	28	49
11	St. Judas Thaddäus	C	1	63	1	68	1,0	65,5	0,45	9,0	9,0	243	56	84
21	St. Josef	C	1	59	1	76	1,0	67,5	0,47	9,3	9,3	239	53	84
25	St. Jakobus	C	1	60	1	71	1,0	65,5	0,45	9,0	9,0	243	56	84
30	St. Marien	C	1	136	1	101	1,0	118,5	0,82	16,3	16,3	173	32	84
16	Kap. St. Marien-Hospital	K	1	35	1	31	1,0	33,0	0,23	4,5	4,5	307	47	73
35	Kap. Louise-Schroeder-Heim	K	1	32	1	30	1,0	31,0	0,21	4,3	4,3	310	50	73
00	Pfarrei St. Pankratius - Summe		<b>9</b>	<b>745</b>	<b>10</b>	<b>709</b>	<b>9,5</b>	<b>727</b>	<b>5,02</b>	<b>100,0</b>	<b>100,0</b>	-----	<b>40</b>	<b>42</b>

\*: von 351 Standorten, für die Gottesdienste gemeldet wurden.

		Amtshandlungen an den Standorten												
		Taufen (Amtshandlungen)						Erstkommunionen						
		am Standort			im Vergleich z.a. Standorten			am Standort			im Vergleich z.a. Standorten			
Nr.	Standort / Kirche	T	Anzahl	Ant. K.	Ant. Pf.	Rang*	Rang Gl.	...von	Anzahl	Ant. K.	Ant. Pf.	Rang**	Rang Gl.	...von
10	St. Pankratius	A	32	2,21	38,6	42	30	86	41	2,83	48,8	23	15	78
20	St. Antonius	BB	26	1,80	31,3	64	12	52	34	2,35	40,5	47	7	39
11	St. Judas Thaddäus	C	4	0,28	4,8	215	62	80	0	0,00	0,0	x	x	x
21	St. Josef	C	1	0,07	1,2	243	71	80	0	0,00	0,0	x	x	x
25	St. Jakobus	C	1	0,07	1,2	243	71	80	0	0,00	0,0	x	x	x
30	St. Marien	C	19	1,31	22,9	93	15	80	9	0,62	10,7	163	38	44
16	Kap. St. Marien-Hospital	K	0	0,00	0,0	x	x	x	0	0,00	0,0	x	x	x
35	Kap. Louise-Schroeder-Heim	K	0	0,00	0,0	x	x	x	0	0,00	0,0	x	x	x
00	Pfarrei St. Pankratius - Summe		<b>83</b>	<b>5,73</b>	<b>100,0</b>	-----	<b>32</b>	<b>42</b>	<b>84</b>	<b>5,80</b>	<b>100,0</b>	-----	<b>24</b>	<b>42</b>

\*: von 266 Standorten, für die Taufen gemeldet wurden.

\*: von 180 Standorten, für die Erstkommunionen gemeldet wurden.

## Standorte im Pfarrgebiet, für die Amtshandlungen gemeldet wurden

Allgemeine Aktivitäten an...		Fremdsprachige Gottesdienste an...		Sprachen:
A-Standorten:	1	A-Standorten:	0	-
BB-Standorten:	1	BB-Standorten:	0	-
BC- und C-Standorten:	4	BC- und C-Standorten:	0	-
Kapellen / Sonstige Kirchen:	2	Kapellen / Sonstige Kirchen:	0	-

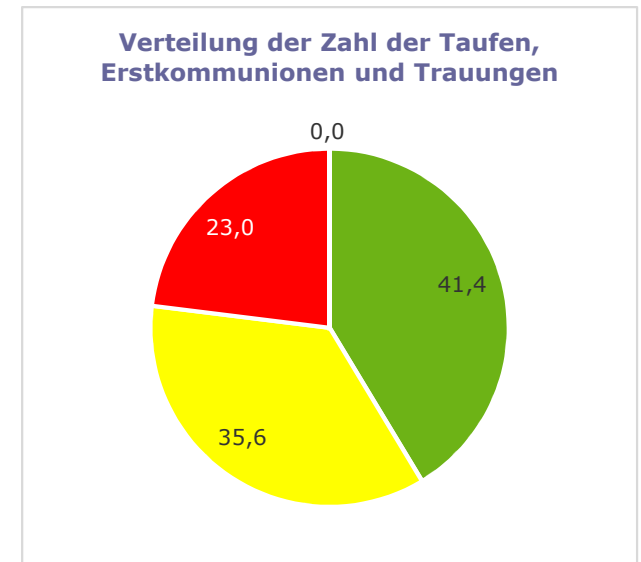
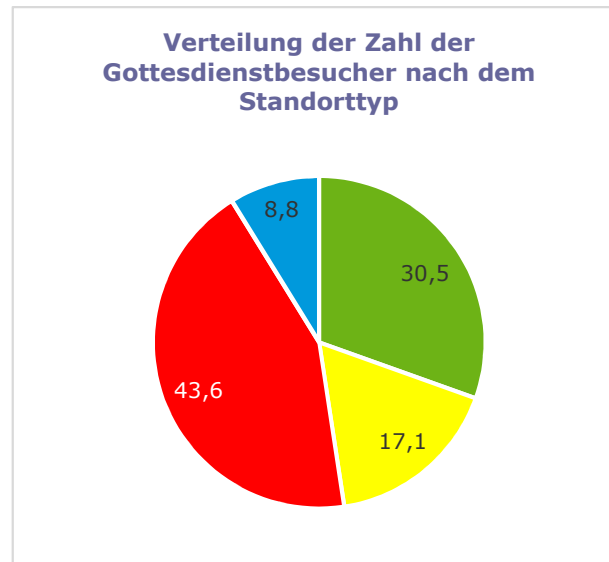
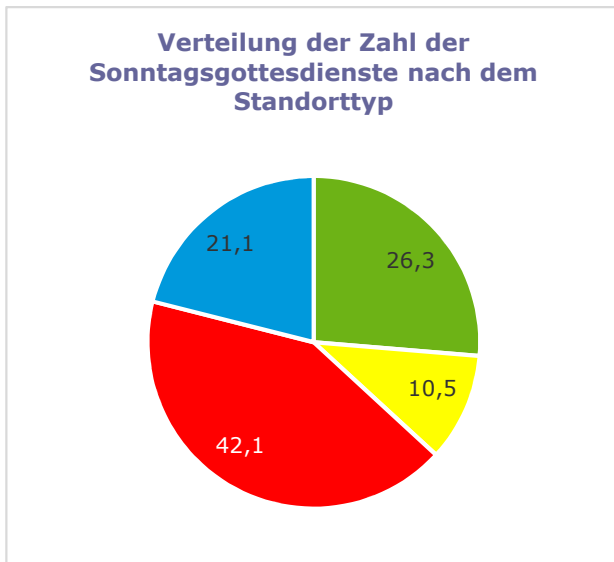
Nr. Standort / Kirche		T	Amtshandlungen an den Standorten											
			Trauungen					Vergleich zum Vorjahr						
			am Standort		im Vergleich z.a. Standorten			Erhöhung oder Verringerung im Jahr 2018						
			Anzahl	Ant. K.	Ant. Pf.	Rang*	Rang Gl.	...von	Gottesdienst°	Taufen	Erstk.	Trau.	Tf/E/Tr	
								Anzahl	TN	TF	EK	TRG	GES	
10	St. Pankratius	A	6	0,41	25,0	54	36	79	+1,5	+41,0	+1	+18	-2	+17
20	St. Antonius	BB	8	0,55	33,3	31	2	46	+0,0	+7,5	+6	+16	+3	+25
11	St. Judas Thaddäus	C	1	0,07	4,2	167	39	54	+0,0	+9,5	-1	+0	+1	+0
21	St. Josef	C	3	0,21	12,5	101	15	54	+0,0	-0,5	-8	-28	+3	-33
25	St. Jakobus	C	1	0,07	4,2	167	39	54	+0,0	+1,5	-1	+0	-1	-2
30	St. Marien	C	5	0,35	20,8	63	8	54	+0,0	-24,0	+5	-13	+1	-7
16	Kap. St. Marien-Hospital	K	0	0,00	0,0	x	x	x	+0,0	-5,0	+0	+0	+0	+0
35	Kap. Louise-Schroeder-Heim	K	0	0,00	0,0	x	x	x	+0,0	+1,5	+0	+0	+0	+0
00	Pfarrei St. Pankratius - Summe		<b>24</b>	<b>1,66</b>	<b>100,0</b>	-----	<b>6</b>	<b>42</b>	<b>+1,5</b>	<b>+31,5</b>	<b>+2</b>	<b>-7</b>	<b>+5</b>	<b>+0</b>

\*: von 208 Standorten, für die Trauungen gemeldet wurden.









		Amtshandlungen an den Standorttypen im Pfarrgebiet												
		Absolute Anzahl						Anteil am Gesamtwert der Pfarrei						
Nr.	Standorttyp	T	Gottesdienst.		Taufen	Erstk.	Trau.	Tf/E/Tr	Gottesdienst.		Taufen	Erstk.	Trau.	Tf/E/Tr
			GTDZ	GTDN	TF	EK	TRG	GES	GTDZ	GTDN	TF	EK	TRG	GES
1	A-Standort	A	2,5	221,5	32	41	6	79	26,3	30,5	38,6	48,8	25,0	41,4
2	BB-Standort	BB	1,0	124,5	26	34	8	68	10,5	17,1	31,3	40,5	33,3	35,6
3	C-Standort	C	4,0	317,0	25	9	10	44	42,1	43,6	30,1	10,7	41,7	23,0
4	Kapelle	K	2,0	64,0	0	0	0	0	21,1	8,8	0,0	0,0	0,0	0,0
Pfarrei St. Pankratius - Summe			<b>9,5</b>	<b>727</b>	<b>83</b>	<b>84</b>	<b>24</b>	<b>191</b>	<b>100</b>	<b>100</b>	<b>100</b>	<b>100</b>	<b>100</b>	<b>100</b>

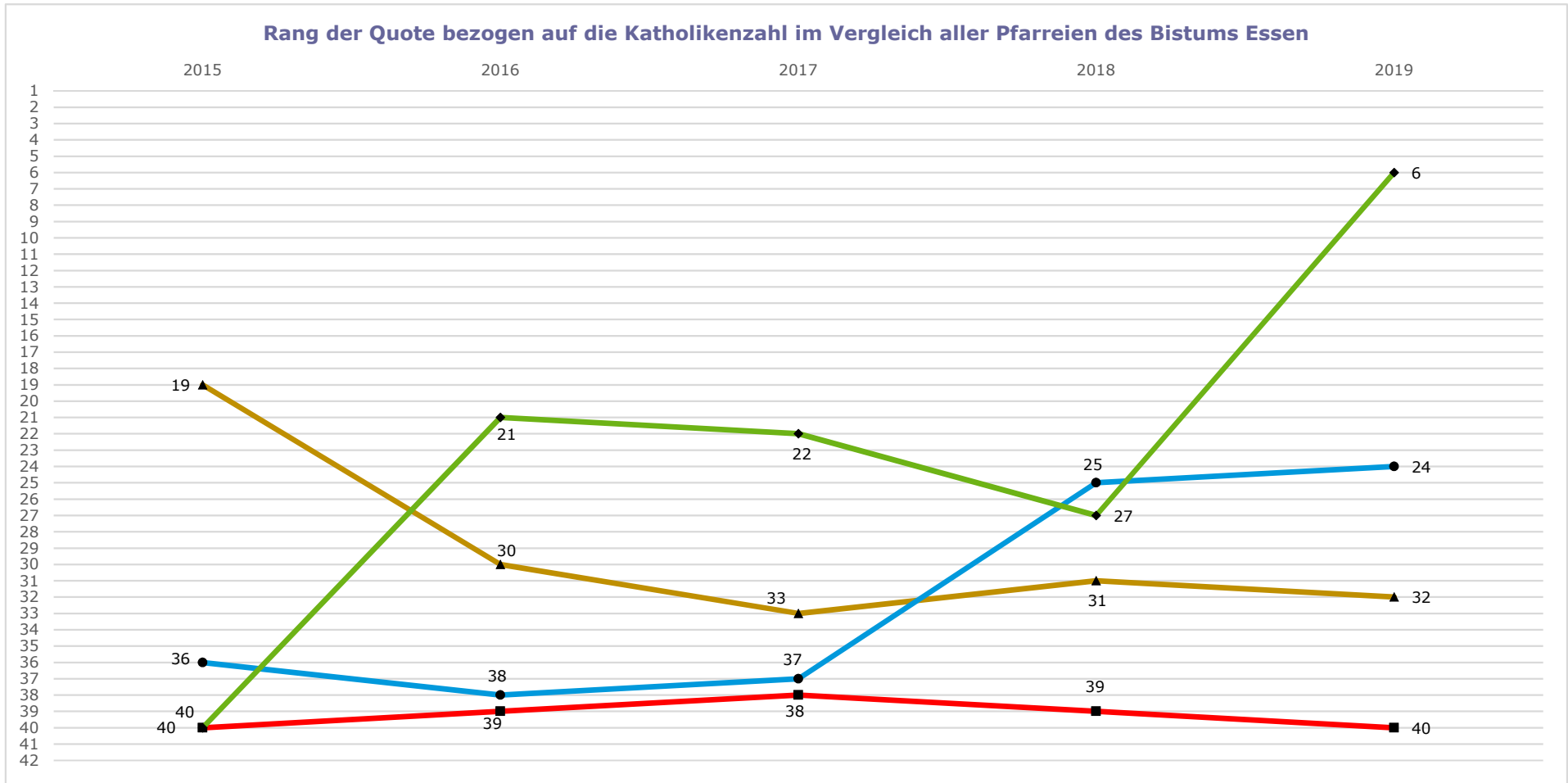
## Diagramme



### Legende

	A-Standort		C-Standort
	BB-Standort		Kapelle / Sonstiger Standort
	BC-Standort		Fremdsprachiger Gottesdienst (beliebiger Standort)

**Zeitliche Entwicklung der Gottesdienstteilnahme und der Amtshandlungen im Vergleich mit den anderen Pfarreien**



- Gottesdienstteilnahmequote
- Taufquote
- Erstkommunionquote
- Trauungsquote

- Rang 1: Spitzenwert
- Rang 2 - 5: Spitzengruppe
- Rang 6 - 11: Weit überdurchschnittlich
- Rang 12 - 17: Überdurchschnittlich

- Rang 18 - 25: Durchschnittlich
- Rang 26 - 31: Unterdurchschnittlich
- Rang 32 - 37: Weit unterdurchschnittlich
- Rang 38 - 41: Schlussfeld
- Rang 42: Schlusslicht

## Zusammenfassung der Ergebnisse

Die Pfarrei St. Pankratius in Oberhausen gehört zu den flächenmäßig kleinen Pfarreien des Bistums Essen und auch die Katholikenzahl ist unterdurchschnittlich hoch.

Bei 14.480 Katholiken verfügt sie über insgesamt acht Standorte. Im Pfarrgebiet sind keine muttersprachlichen Gemeinden aktiv.

Im bistumsweiten Vergleich der Gottesdienstteilnahmequote bezogen auf die Katholikenzahl gehört die Pfarrei zum Schlussfeld (Rang 40). Die Pfarrkirche St. Pankratius gehört dabei zur Gruppe der 100 besuchsstärksten Standorte im Bistum Essen, während für alle übrigen Kirchen und Kapellen wesentlich niedrigere Teilnahmezahlen gemeldet sind.

Bei den Bestattungen belegt die Pfarrei, bezogen auf die Katholikenzahl, im bistumsweiten Vergleich die Spitzenposition (Rang 1) und auch die Zahl der Trauungen liegt auf weit überdurchschnittlichem Niveau. Erstkommunionen sind in dem für das Bistum Essen üblichen Maß ausgeführt worden, während die Fallzahl der Firmungen unterdurchschnittlich hoch ist. Taufen sind dagegen in weit unterdurchschnittlicher Zahl vorgenommen worden. Innerhalb des Pfarrgebiets sind die Amtshandlungen auf mehrere Standorte verteilt, wobei für die Pfarrkirche insgesamt die höchsten Einzelwerte gemeldet sind. Die Kirchen St. Judas Thaddäus, St. Josef und St. Jakobus sind jedoch nur noch in Einzelfällen zur Ausführung von Amtshandlungen genutzt worden.

Im Vergleich zum Vorjahr ist die Zahl der Gottesdienstfeiernden leicht gestiegen, wobei auch die Zahl der im Durchschnitt beider Zähltermine gemeldeten Messen um 1,5 höher liegt. Die Zahl der Trauungen ist erheblich gestiegen, während sich bei den Taufen eine leichte Erhöhung gegenüber dem Jahr 2018 zeigt. Dagegen ist die Zahl der Erstkommunionen rückläufig.

Das Votum der Pfarrei sieht vor, nur die Kirche St. Pankratius dauerhaft zu erhalten (A). Auch der Standort St. Antonius bleibt bis auf Weiteres geöffnet (BB), während alle übrigen Kirchen kurzfristig zur Disposition stehen (C). Am C-Standort St. Jakobus ist bereits seit dem Jahr 2007 ein Förderverein aktiv, der den Standort auch weiterhin wirtschaftlich unterhalten wird, solange es möglich ist.

Der A-Standort vermeldet jeweils 31% der Gottesdienstteilnehmenden und 41% der Amtshandlungen, während auf die „als zur pastoralen Arbeit nicht mehr erforderlich“ eingestuften Standorte 44% der Gottesdienstfeiernden und 23% der Amtshandlungen entfallen. Für alle im Jahreserhebungsbericht 2018 in Kategorie A, BB, BC oder C eingestuften Standorte ist im Jahr 2019 mindestens ein Sonntagsgottesdienst oder eine Amtshandlung gemeldet worden.

## Schlussbemerkungen zum Pfarreienteil

Im Jahr 2019 hat sich die Zahl der Pfarreien, die mit der Umsetzung der im Pfarreientwicklungsprozess beschlossenen Maßnahmen begonnen hat, spürbar gegenüber dem Vorjahr erhöht. Die Anteile der Gottesdienstfeiernden und der ausgeführten Amtshandlungen an den A-Standorten im Verhältnis zur jeweiligen Gesamtzahl haben sich in 12 der 40 für diese Auswertung in Frage kommenden Pfarreien<sup>2</sup> um mindestens 5 Prozentpunkte erhöht<sup>3</sup>. Andererseits ergeben sich in den anderen 28 Pfarreien nur geringe Veränderungen, wobei nicht selten die Anteile der A-Standorte an Gottesdienstteilnahme und Amtshandlungen (leicht) zurückgegangen sind.

Nach den Anstiegen der Trauungen in den Jahren 2017 und 2018 ist die bistumsweite Gesamtzahl im Jahr 2019 erheblich gefallen, so dass die im letzten Jahr festgestellte positive Entwicklung wieder zunichte gemacht worden ist. Ähnlich wie im Vorjahr zeigen die statistischen Daten erneut eine scharfe Abwärtsbewegung der Katholikenzahlen, der Gottesdienstteilnahme und der Amtshandlungen, sowie eine weitere Erhöhung der Kirchenaustritte. Während der erneute Anstieg bei den Austritten vermutlich durch die wiederholte Präsenz der Kindesmissbrauchsthematik in den Medien während des gesamten Jahresverlaufs 2019 zu erklären ist, dürften die Rückgänge bei Gottesdienstteilnahme und Amtshandlungen zumindest in einem Teil der Fälle durch die Pfarreientwicklungsprozesse bewirkt worden sein. Als Beispiel kann in diesem Jahr die Pfarrei St. Hippolytus (151) dienen, deren Gottesdienstteilnahmequote im Jahr 2019 massiv zurückgegangen ist. Die Pfarrei hatte im Januar 2019 zwei ihrer fünf Kirchengebäude aufgegeben und als Alternative ein Gottesdienstangebot in den dortigen Gemeindehäusern eingerichtet. In der Pfarrei St. Nikolaus (149) deutet die für 2019 gemeldete Zahl der Kommunionkinder darauf hin, dass durch die Umstellung auf ein zweijähriges Erstkommunionangebot ein Großteil der im Jahr 2018 eigentlich einzuladenden Kinder entweder in andere Pfarreien ausgewichen ist oder ganz auf die Erstkommunion verzichtet hat.



---

<sup>2</sup> : ohne die Pfarreien B.M.V. Matris Dolorosae (113, nur ein Standort) und St. Joseph (152, kein A-Standort)

<sup>3</sup> : Kriterium ist das arithmetische Mittel aus der Veränderung des Anteil der Gottesdienstfeiernden von 2018 nach 2019 einerseits und der Veränderung des Anteils der Taufen, Erstkommunionen und Trauungen von 2018 nach 2019 andererseits. In 12 Pfarreien liegt dieser Wert bei mindestens +5,0 Prozentpunkten.