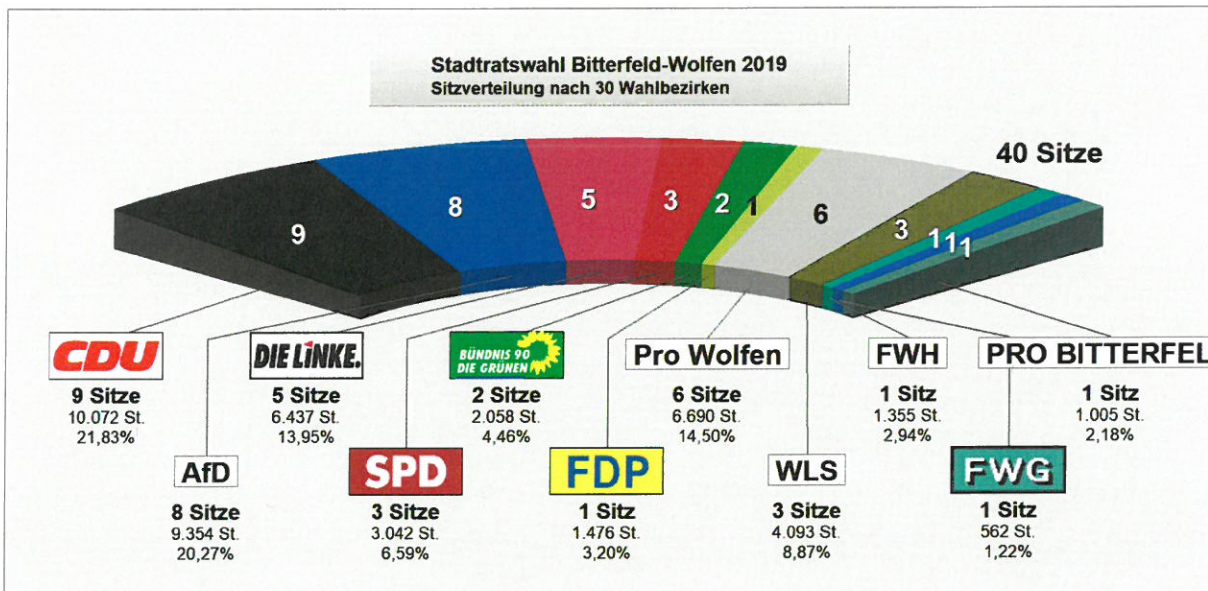


Öffentliche Bekanntmachung der endgültigen Wahlergebnisse

Öffentliche Bekanntmachung der endgültigen Wahlergebnisse und der Namen der gewählten Bewerberinnen und Bewerber der Stadtratswahl der Stadt Bitterfeld-Wolfen, der Ortschaftsratswahl Bitterfeld, der Ortschaftsratswahl Bobbau, der Ortschaftsratswahl Greppin, der Ortschaftsratswahl Holzweißig, der Ortschaftsratswahl Reuden an der Fuhne, der Ortschaftsratswahl Rödgen, der Ortschaftsratswahl Thalheim und der Ortschaftsratswahl Wolfen am 26. Mai 2019 sowie die Namen der nächst festgestellten Bewerberinnen und Bewerber in der festgestellten Reihenfolge gemäß § 42 KWG LSA und § 69 Abs. 6 KWO LSA.

Der Wahlausschuss hat in seiner öffentlichen Sitzung am 29. Mai 2019 die endgültigen Wahlergebnisse ermittelt und nachfolgende Feststellungen getroffen:



Stadtratswahl Bitterfeld-Wolfen 2019
Endergebnis nach 30 Wahlbezirken

Wahlb. insges.	33.741
Wahlb. ohne Sperrv.	30.627
Wahlb. mit Sperrv.	3.114
Wahlb. nach § 22	0
Wähler/innen	16.012
Ungült. Stimmzettel	340
Gültige Stimmzettel	15.672
Gültige Stimmen	46.144
Wahlbeteiligung	47,46 %

	Stimmen	Anteil
Christlich Demokratische Union . . .	10.072	21,83 %
Alternative für Deutschland	9.354	20,27 %
DIE LINKE	6.437	13,95 %
Sozialdemokr. Partei Deutschlands . .	3.042	6,59 %
BÜNDNIS 90/DIE GRÜNEN	2.058	4,46 %
Freie Demokratische Partei	1.476	3,20 %
Pro Wolfen	6.690	14,50 %
Wählerliste Sport Bitterfeld-Wolfen . .	4.093	8,87 %
Freie Wählergemeinschaft Holzweißig .	1.355	2,94 %
Freie Wählergemeinschaft Greppin . . .	562	1,22 %
PRO BITTERFELD	1.005	2,18 %

Sitzuteilung Stadtratswahl Bitterfeld-Wolfen 2019

Wahlbereich 1: Bobbau, Rödgen mit Zschepkau, Thalheim, Stadt Wolfen, Reuden an der Fuhne
gekennzeichnet mit (1)

Wahlbereich 2: Stadt Bitterfeld, Greppin, Holzweißig
gekennzeichnet mit (2)

Christlich Demokratische Union - 9 Sitze

	Person	Stimmen
101 (1)	Schenk, Peter	2.228
102 (1)	Tetzlaff, Jens	697
103 (1)	Westphal, Annett	657
104 (1)	Bruchmüller, Uwe	535
107 (1)	Berger, Matthias	450
102 (2)	Kohlmann, Klaus-Dieter	879
101 (2)	Müller, Uwe	837
104 (2)	Quilitzsch, H.-Christian	482
110 (2)	Heßler, Christian	344

die nächst festgestellten Bewerber

108 (1)	Hamerla, Gerhard	329
109 (1)	Strzybny, Reinhild	260
110 (1)	Praczyk, Markus	137
105 (1)	Baldamus, Michael	134
112 (1)	Riehl, Marion-Britt	115
113 (1)	Kolbe, Peter	101
106 (1)	Garbotz-Chiahi, Doreen	75
111 (1)	Leuschner, Maik	70
103 (2)	Stalinski, Ines	340
106 (2)	Schiller, Lisa	304
109 (2)	Bartsch, Norbert	281
113 (2)	Jung, Ingo	221
105 (2)	Wießner, Hans-Wolfgang	196
107 (2)	Panovic, Aleksandar	178
108 (2)	Henze, Jörg	85
112 (2)	Sommer, Andreas	76

111 (2)	Roesner, Oliver	61
---------	-----------------	----

Alternative für Deutschland - 8 Sitze

	Person	Stimmen
201 (1)	Roi, Daniel	3.078
207 (1)	Burghausen, Jutta	283
205 (1)	Lieder, Jörg	244
202 (1)	Bock, Amy-Marie	241
201 (2)	Ziegler, Kay-Uwe	2.659
202 (2)	Dornack, Henning	467
207 (2)	Koppe, Lothar	395
206 (2)	Bock, Michael	295

die nächst festgestellten Bewerber

203 (1)	Stammer, Enrico	228
209 (1)	Gommlich, Margitta	183
204 (1)	Kühne, Marius	173
206 (1)	Sterl, Sebastian	165
208 (1)	Vesper, Kay	129
203 (2)	Wendt, Falko	271
205 (2)	Riemann, Christian	227
204 (2)	Vollmann, Rene	144
209 (2)	Stammnitz, Jochen	115
208 (2)	Grocholl, Michael	57

DIE LINKE - 5 Sitze

	Person	Stimmen
301 (1)	Roye, Marko	1.242
303 (1)	Roye, Julia	460
305 (1)	Müller, Lisa	396
303 (2)	Zoschke, Dagmar	1.164
302 (2)	Dr. Gülland, Joachim	729

die nächst festgestellten Bewerber

306 (1)	Kulman, Sandor	392
302 (1)	Römer, Martina	337
308 (1)	Liebscher, Klaus	194
304 (1)	Schwarz, Rainer	153
307 (1)	Fischer, Hans-Jürgen	125
301 (2)	Blath, Christa	578
306 (2)	Rohde, Hendrik	267
305 (2)	Zsikin, Kerstin	193
307 (2)	Finke, Hannelore	82
308 (2)	Koenig, Klaus	81
304 (2)	Krüger, Klaus-Peter	44

Sozialdemokratische Partei Deutschlands - 3 Sitze

	Person	Stimmen
403 (1)	Dr. Sendner, Horst	474
401 (1)	Pasbrig, Detlef	444
401 (2)	Bäse, Diana	328

die nächst festgestellten Bewerber

402 (1)	Soltész, Helga	342
406 (1)	Schmorl, Uwe	231
407 (1)	Fritsch, Birgit	204
404 (1)	Wende, Insa	165
405 (1)	Riedel, Dieter	48
404 (2)	Dr. Klumpp, Thomas	241
403 (2)	Stamm, Anne	227
402 (2)	Weiser, Torsten	199
405 (2)	Gotzmann, Johanna	139

BÜNDNIS 90/DIE GRÜNEN - 2 Sitze

	Person	Stimmen
501 (1)	Griebsch, Sabine	1.070
501 (2)	Hennicke, Christian	988

Freie Demokratische Partei - 1 Sitz

	Person	Stimmen
604 (1)	Rohr, Eckhard	404

die nächst festgestellten Bewerber

603 (1)	Kosmehl, Guido	252
601 (1)	Kosmehl, Bernd	217
602 (1)	Naumann, Manfred	79
605 (1)	Rohr, Helga	57
601 (2)	Rienäcker, Werner	240
602 (2)	Zachlod, Ole	140
603 (2)	Höschel, Ronald	87

Pro Wolfen - 6 Sitze

	Person	Stimmen
1801 (1)	Krillwitz, André	3.218
1804 (1)	Krillwitz, Dieter	519
1802 (1)	Kalisch, Ralf	463
1814 (1)	Todorovic, Birgit	311
1805 (1)	Backes, Daniel	233
1815 (1)	Kirchhof, Laura	188

die nächst festgestellten Bewerber

1808 (1)	Schneeweiß, Ina	171
1810 (1)	Zachlod, Andreas	153
1803 (1)	Theuerkauf, Gerd	138
1806 (1)	Gehlhaar, Annett	123
1807 (1)	Krämer, Werner	115
1818 (1)	Iffländer, Enrico	106
1809 (1)	Meier, Sven	92
1813 (1)	Krzyslak, Sandra	91
1820 (1)	Peters, Peter	89
1817 (1)	Lückert, Dietmar	83

1816 (1)	Meier, Grit	71
1811 (1)	Aßmann, Roswitha	68
1812 (1)	Kirmse, Roland	67
1819 (1)	Linke, Doris	61
1821 (1)	Pleiner, Detlef	57
1801 (2)	Dr. Dr. Gueinzus, Egbert	127
1802 (2)	Sturm, Melanie	98
1803 (2)	Krillwitz, Gabriele	48

Wählerliste Sport Bitterfeld-Wolfen - 3 Sitze

2501 (1)	Dr. Welsch, Holger	521
2501 (2)	Gatter, Klaus-Ari	729
2502 (2)	Claus, Mirko	595

die nächst festgestellten Bewerber

2503 (1)	Brückner, Claudia	232
2505 (1)	Lenz, Beatrice	148
2502 (1)	Eichner, Cornelia	133
2506 (1)	Krause, Hans-Jürgen	107
2504 (1)	Große, Gerhard	94
2508 (1)	Mohr, Oliver	57
2507 (1)	Schütz, Sören	43
2503 (2)	Ziehm, Peter	357
2504 (2)	Büße, Thomas	198
2512 (2)	Kurschus, Dagmar	164
2506 (2)	Niczko, Carola	143
2511 (2)	Riede, Annett	128
2514 (2)	Grießbach, Susanne	83
2508 (2)	Paproth, Klaus	81
2505 (2)	Klammt, Mario	77
2509 (2)	Paul, Wolfgang	55
2513 (2)	Pietzner, Thomas	52
2507 (2)	Krezeminski, Gunther	51

2510 (2)	Weber, Diana	45
----------	--------------	----

Freie Wählergemeinschaft Holzweißig - 1 Sitz

	Person	Stimmen
2601 (2)	Präßler, Hans-Jürgen	1.030

der nächst festgestellte Bewerber

2602 (2)	Denkewitz, Uwe	325
----------	----------------	-----

Freie Wählergemeinschaft Greppin - 1 Sitz

	Person	Stimmen
2703 (2)	Faßbauer, Stephan	244

die nächst festgestellten Bewerber

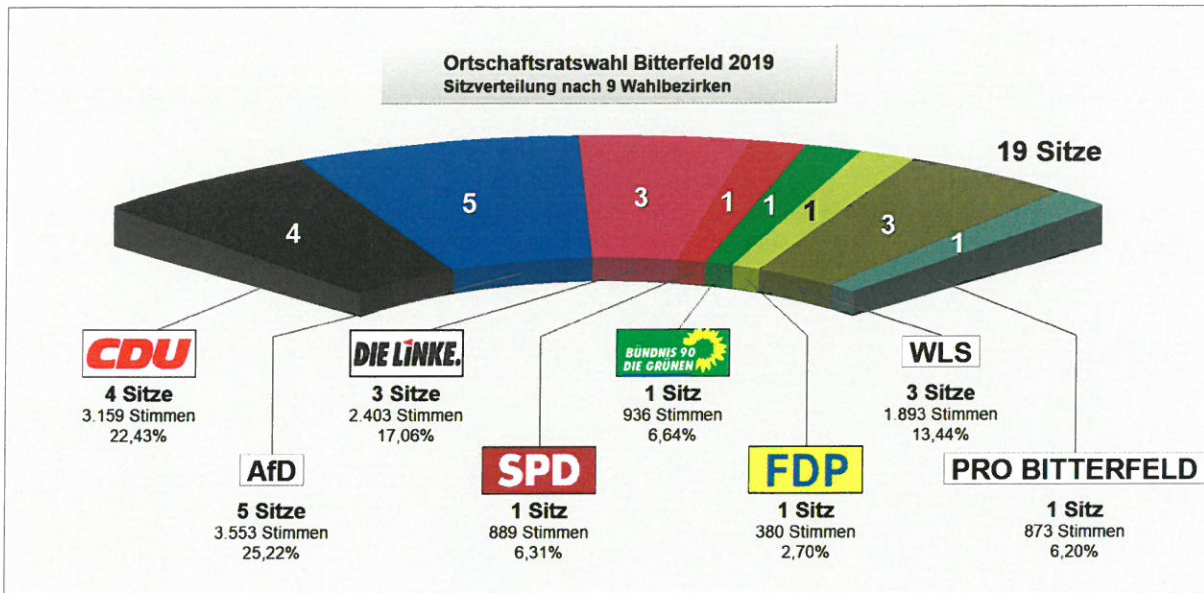
2701 (2)	Konicki, Stefan	165
2702 (2)	Giermann, Sven	153

PRO BITTERFELD - 1 Sitz

	Person	Stimmen
3401 (2)	Herrmann, Siegmund	590

die nächst festgestellten Bewerber

3403 (2)	Müller, Ingo	230
3402 (2)	Lösche, Harms	185



Ortschaftsratswahl Bitterfeld 2019
Endergebnis nach 9 Wahlbezirken

Wahlb. insges.	11.834
Wahlb. ohne Sperrv.	10.797
Wahlb. mit Sperrv.	1.037
Wähler/innen	4.888
Ungült. Stimmzettel	112
Gültige Stimmzettel	4.776
Gültige Stimmen	14.086
Wahlbeteiligung	41,30%

	Stimmen	Anteil
Christlich Demokratische Union	3.159	22,43%
Alternative für Deutschland. . .	3.553	25,22%
DIE LINKE	2.403	17,06%
Sozialdemokr. Partei Deutschlands	889	6,31%
BÜNDNIS 90/DIE GRÜNEN	936	6,64%
Freie Demokratische Partei.	380	2,70%
WLS	1.893	13,44%
PRO BITTERFELD.	873	6,20%

Sitzzuteilung Ortschaftsratswahl Bitterfeld 2019

Christlich Demokratische Union : 4 Sitze

Person	Stimmen
Zimmer, Lars-Jörn	1035
Müller, Uwe	532
Quilitzsch, H.-Christian	309
Schiller, Lisa	203

die nächst festgestellten Bewerber

Jung, Ingo	163
Heidrich, Cornelia	160
Panovic, Aleksandar	151
Bernhardt, Jürgen	141
Sturm, Günter	110
Leuschner, Maik	104
Wießner, Hans-Wolfgang	98
Penkuhn, Birgit	59
Sommer, Andreas	48
Henze, Jörg	46

Alternative für Deutschland : 5 Sitze

Person	Stimmen
Ziegler, Kay-Uwe	2088
Koppe, Lothar	330
Dornack, Henning	269
Bock, Amy-Marie	217
Riemann, Christian	216

die nächst festgestellten Bewerber

Bock, Michael	200
Stammnitz, Jochen	101
Vollmann, Rene	96
Grocholl, Michael	36

DIE LINKE : 3 Sitze

Person	Stimmen
Zoschke, Dagmar	998
Dr. Gülland, Joachim	736
Rohde, Hendrik	234

die nächst festgestellten Bewerber

Zsikin, Kerstin	203
-----------------	-----

Mengel, Dietmar	112
Finke, Hannelore	67
Koenig, Klaus	53

Sozialdemokratische Partei Deutschlands : 1 Sitz

Person	Stimmen
Gotzmann, Johanna	251

die nächst festgestellten Bewerber

Dr. Klumpp, Thomas	230
Stamm, Anne	222
Bäse, Diana	186

BÜNDNIS 90/DIE GRÜNEN : 1 Sitz

Person	Stimmen
Griebsch, Sabine	511

der nächst festgestellte Bewerber

Hennicke, Christian	425
---------------------	-----

Freie Demokratische Partei : 1 Sitz

Person	Stimmen
Rienäcker, Werner	190

die nächst festgestellten Bewerber

Zachlod, Ole	125
Höschel, Ronald	65

Wählerliste Sport Bitterfeld-Wolfen : 3 Sitze

Person	Stimmen
Gatter, Klaus-Ari	686
Ziehm, Peter	348
Kurschus, Dagmar	184

die nächst festgestellten Bewerber

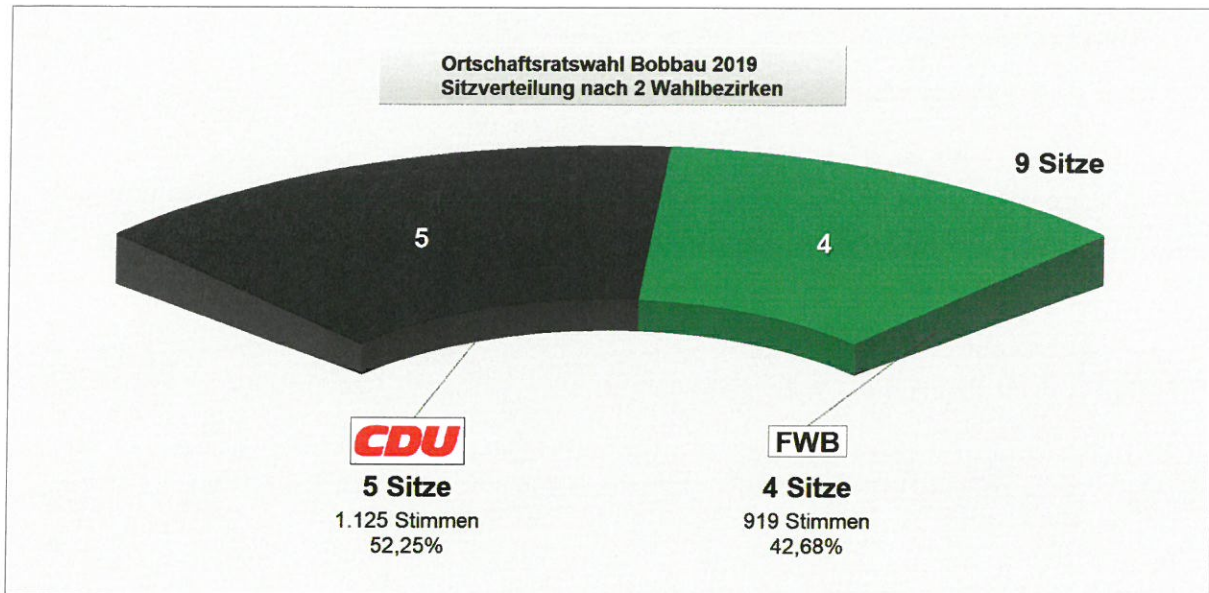
Niczko, Carola	142
Büße, Thomas	135
Grießbach, Susanne	90
Paproth, Klaus	86
Klammt, Mario	84
Pietzner, Thomas	51
Krezeminski, Gunther	46
Weber, Diana	41

PRO BITTERFELD : 1 Sitz

Person	Stimmen
Herrmann, Siegmund	502

die nächst festgestellten Bewerber

Müller, Ingo	208
Lösche, Harms	163



**Ortschaftsratswahl Bobbau 2019
Endergebnis nach 2 Wahlbezirken**

Wahlb. insges.	1.258
Wahlb. ohne Sperrv.	1.135
Wahlb. mit Sperrv.	123
Wähler/innen	753
Ungült. Stimmzettel	16
Gültige Stimmzettel	737
Gültige Stimmen	2.153
Wahlbeteiligung	59,86 %

	<i>Stimmen</i>	<i>Anteil</i>
Christlich Demokratische Union	1.125	52,25 %
SPD	109	5,06 %
Freie Wählergruppe Bobbau	919	42,68 %

Sitzzuteilung Ortschaftsratswahl Bobbau 2019

Christlich Demokratische Union : 5 Sitze

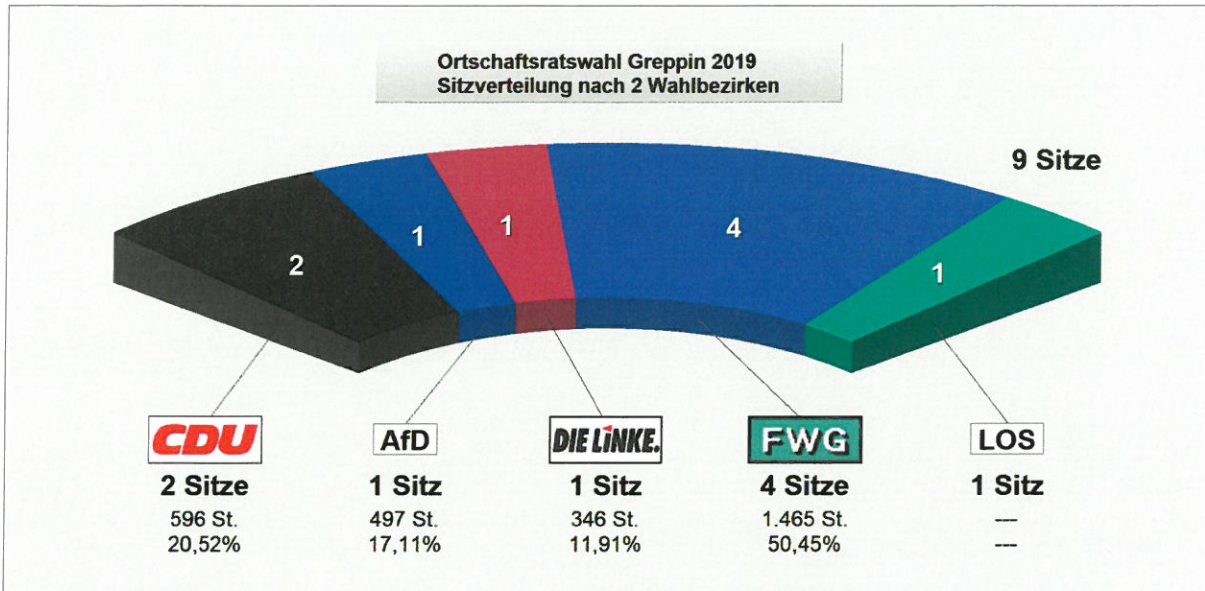
Person	Stimmen
Ullmann, Dieter	657
Berger, Matthias	233
Seidig, Bärbel	95
Massny, Hans	84
Zimmermann, Johanna	56

Freie Wählergruppe Bobbau : 4 Sitze

Person	Stimmen
Rathmann, Thomas	350
Ebensing, Gabriele	210
Herzog, Klaus	113
Eggebrett, Petra	102

die nächst festgestellten Bewerber

Zschiegner, Michael	88
Herzog, Petra	56



Nach Losentscheid (§ 39, Absatz 2 KWG LSA) im Stadtwahlausschuss am 29.05.2019 erhält die AfD einen weiteren Sitz. Da für die AfD nur ein Wahlvorschlag vorhanden ist, bleibt dieser Sitz bis zum Ablauf der Wahlperiode oder bis zu einer Ergänzungswahl gemäß § 49 KWG LSA unbesetzt.

**Ortschaftsratswahl Greppin 2019
Endergebnis nach 2 Wahlbezirken**

Wahlb. insges.	1.922
Wahlb. ohne Sperrv.	1.739
Wahlb. mit Sperrv.	183
Wähler/innen	1.000
Ungült. Stimmzettel	20
Gültige Stimmzettel	980
Gültige Stimmen	2.904
Wahlbeteiligung	52,03 %

	<i>Stimmen</i>	<i>Anteil</i>
Christlich Demokratische Union	596	20,52 %
Alternative für Deutschland . . .	497	17,11 %
DIE LINKE	346	11,91 %
FWG	1.465	50,45 %

Sitzverteilung Ortschaftsratswahl Greppin 2019

Christlich Demokratische Union : 2 Sitze

Person	Stimmen
Kohlmann, Klaus-Dieter	256
Reichelt, Britta	163

die nächst festgestellten Bewerber

Bartsch, Norbert	110
Roesner, Oliver	67

Alternative für Deutschland : 1 Sitz

Person	Stimmen
Wendt, Falko	497

DIE LINKE : 1 Sitz

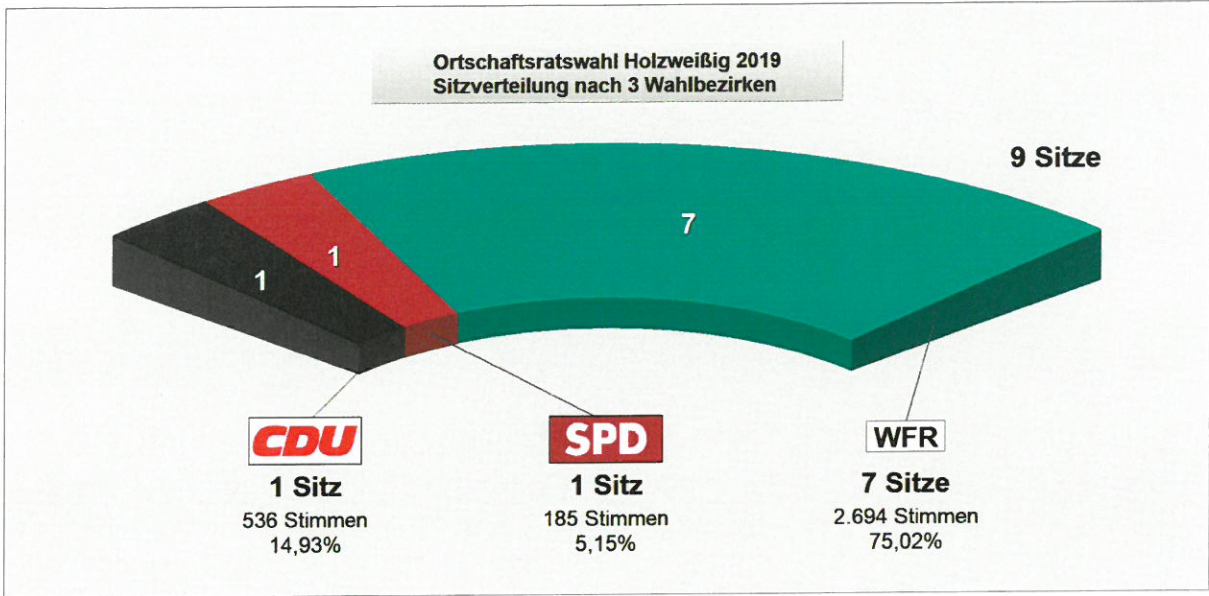
Person	Stimmen
Blath, Christa	346

Freie Wählergemeinschaft Greppin : 4 Sitze

Person	Stimmen
Claus, Mirko	740
Sabiniarz, Joachim	160
Müller, Mike	96
Faßbauer, Stephan	86

die nächst festgestellten Bewerber

Liesche, Mathias	85
Mühlbauer, Kathleen	68
Meier, Tobias	67
Schunke, Raik	61
Konicki, Stefan	56
Giermann, Sven	46



Ortschaftsratswahl Holzweißig 2019
Endergebnis nach 3 Wahlbezirken

Wahlb. insges.	2.409
Wahlb. ohne Sperrv.	2.211
Wahlb. mit Sperrv.	198
Wähler/innen	1.251
Ungült. Stimmzettel	42
Gültige Stimmzettel	1.209
Gültige Stimmen	3.591
Wahlbeteiligung	51,93%

	Stimmen	Anteil
Christlich Demokratische Union	536	14,93%
SPD	185	5,15%
WLS	176	4,90%
WFR	2.694	75,02%

Sitzzuteilung Ortschaftsratswahl Holzweißig 2019

Christlich Demokratische Union : 1 Sitz

Person	Stimmen
Kröber, Uwe	171

die nächst festgestellten Bewerber

Stalinski, Ines	124
Brand, Dieter	96
Nitsche, Matthias	63

Wiesener, Marco	45
Sowa, Volker	37

Sozialdemokratische Partei Deutschlands : 1 Sitz

Person	Stimmen
Weiser, Torsten	104

der nächst festgestellte Bewerber

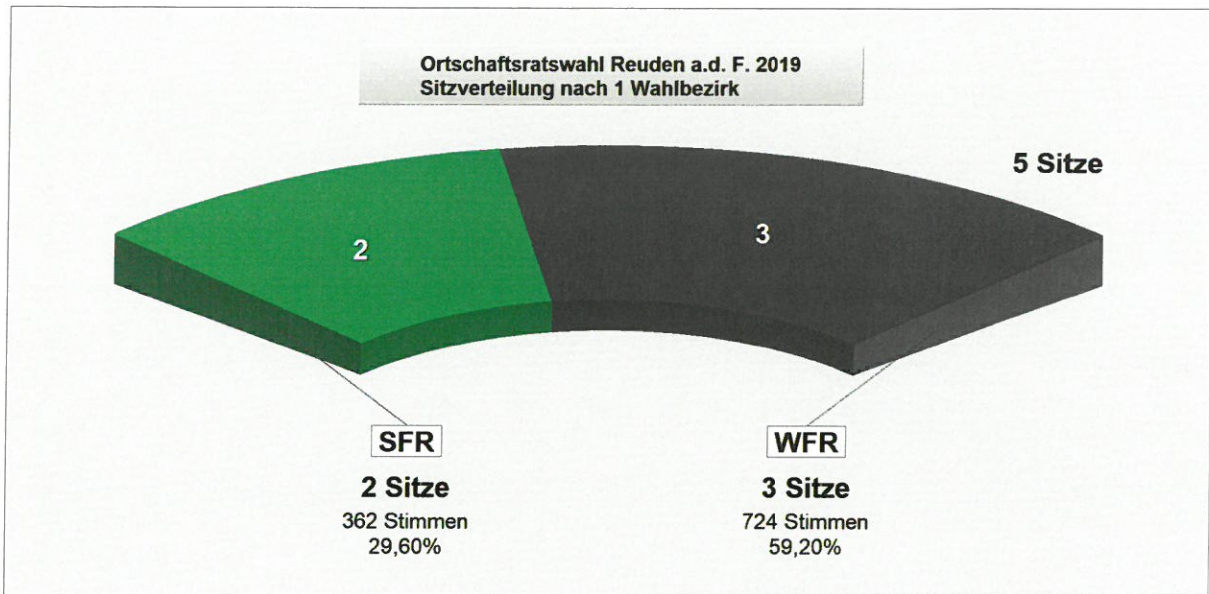
Über, Johannes	81
----------------	----

Freie Wählergemeinschaft Holzweißig : 7 Sitze

Person	Stimmen
Präßler, Hans-Jürgen	1211
Denkewitz, Uwe	312
Linke, Steffen	221
Höbold, Tino	162
Stannek, Andreas	159
Kirst, Alexandra	158
Fessel, Mario	145

die nächst festgestellten Bewerber

Fuß, Marko	111
Plietzsch, Claudia	108
Geisler, Ingolf	107



Ortschaftsratswahl Reuden a.d. F. 2019
Endergebnis nach 1 Wahlbezirk

Wahlb. insges.	541
Wahlb. ohne Sperrv.	479
Wahlb. mit Sperrv.	62
Wähler/innen	412
Ungült. Stimmzettel	4
Gültige Stimmzettel	408
Gültige Stimmen	1.223
Wahlbeteiligung	76,16%

	Stimmen	Anteil
Freie Demokratische Partei	43	3,52%
Pro Wolfen	94	7,69%
Stimme für Reuden	362	29,60%
Wir für Reuden	724	59,20%

Sitzzuteilung Ortschaftsratswahl Reuden an der Fuhne 2019

Stimme für Reuden : 2 Sitze

Person	Stimmen
Knabe, Matthias	159
Kuznik, Ricardo	92

die nächst festgestellten Bewerber

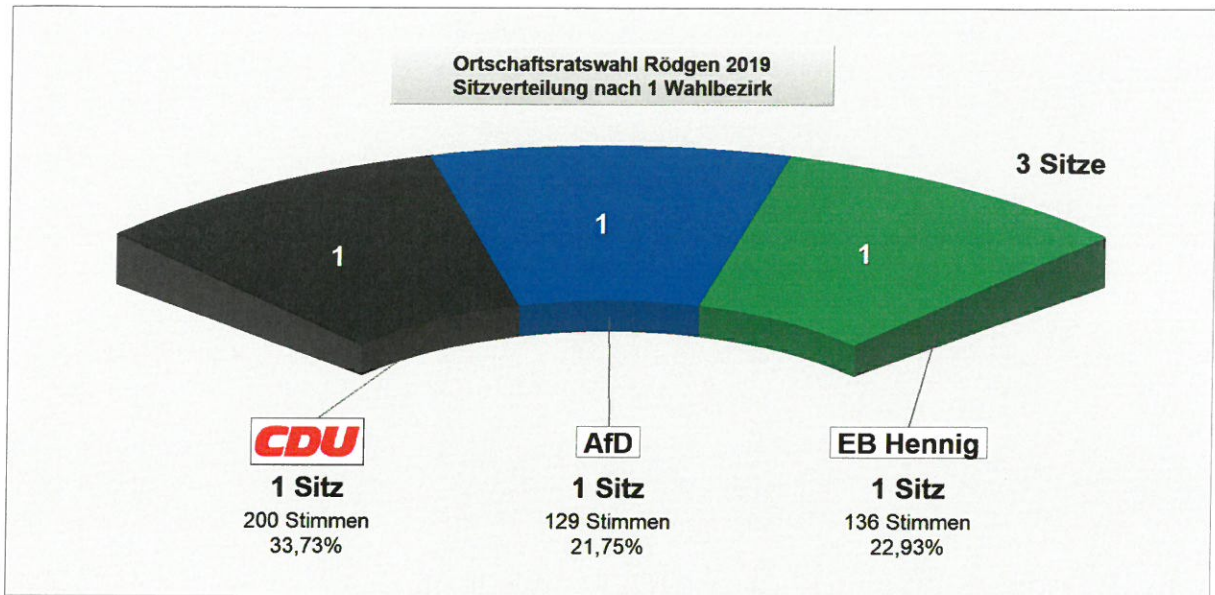
Pákozdi, Károly	90
Scholz, Christian	21

Wir für Reuden : 3 Sitze

Person	Stimmen
Lorenz, Kathrin	148
Starke, Imre	145
Strzybny, Reinhild	127

die nächst festgestellten Bewerber

Schmorl, Uwe	107
Todorovic, Birgit	104
Bethmann, Martin	45
Weißgüttel, Kai-Sven	29
Gutsch, Volker	19



**Ortschaftsratswahl Rödgen 2019
Endergebnis nach 1 Wahlbezirk**

Wahlb. insges.	293
Wahlb. ohne Sperrv.	239
Wahlb. mit Sperrv.	54
Wähler/innen	200
Ungült. Stimmzettel	1
Gültige Stimmzettel	199
Gültige Stimmen	593
Wahlbeteiligung	68,26%

	Stimmen	Anteil
Christlich Demokratische Union	200	33,73%
Alternative für Deutschland . . .	129	21,75%
SPD	128	21,59%
Einzelbewerberin Hennig	136	22,93%

Sitzzuteilung Ortschaftsratswahl Rödgen 2019

Christlich Demokratische Union : 1 Sitz

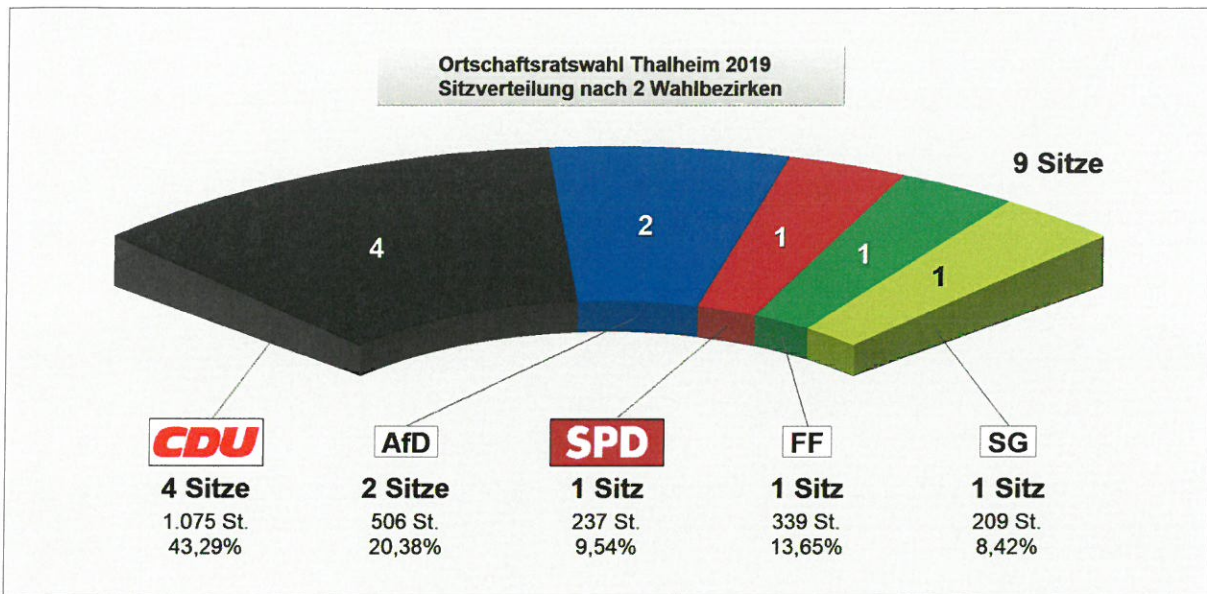
Person	Stimmen
Westphal, Annett	200

Alternative für Deutschland : 1 Sitz

Person	Stimmen
Bremer, Marco	129

Einzelbewerberin Hennig : 1 Sitz

Person	Stimmen
Hennig, Anika	136



**Ortschaftsratswahl Thalheim 2019
Endergebnis nach 2 Wahlbezirken**

Wahlb. insges.	1.335
Wahlb. ohne Sperrv.	1.170
Wahlb. mit Sperrv.	165
Wähler/innen	843
Ungült. Stimmzettel	10
Gültige Stimmzettel	833
Gültige Stimmen	2.483
Wahlbeteiligung	63,15%

	Stimmen	Anteil
Christlich Demokratische Union	1.075	43,29%
Alternative für Deutschland . . .	506	20,38%
DIE LINKE	117	4,71%
SPD	237	9,54%
Freiwillige Feuerwehr Thalheim	339	13,65%
SG Rot-Weiß Thalheim 31 e.V. .	209	8,42%

Sitzzuteilung Ortschaftsratswahl Thalheim 2019

Christlich Demokratische Union : 4 Sitze

Person	Stimmen
Urban, Marcel	498
Saalbach, Ralf	158
Bruchmüller, Uwe	143
Köppe, Tobias	62

die nächst festgestellten Bewerber

Obraniak, Steffen	57
-------------------	----

Fritz, Ronny	42
Köppe, Steffen	37
Trum, Marco	35
Wahrenberg, Dennis	27
Faust, Andreas	16

Alternative für Deutschland : 2 Sitze

Person	Stimmen
Roi, Daniel	231
Lieder, Jörg	85

die nächst festgestellten Bewerber

Stammer, Enrico	52
Weiske, Renate	50
Vesper, Kay	30
Dietrich, Nico	23
Kühne, Marius	21
Rogozik, Reinhard	9
Schilling, Heino	5

Sozialdemokratische Partei Deutschlands : 1 Sitz

Person	Stimmen
Soltész, Helga	237

Freiwillige Feuerwehr Thalheim : 1 Sitz

Person	Stimmen
Lüdecke, Manfred	110

die nächst festgestellten Bewerber

Gruhne, Sandro	97
Lüdecke, Steffen	59
Gulitz, Michael	41
Angerstein, Marcus	32

SG Rot-Weiß Thalheim 31 e.V. : 1 Sitz

Person	Stimmen
Schaflik, Rico	87

die nächst festgestellten Bewerber

Römling, Helmut	71
Berger, Steffen	51



**Ortschaftsratswahl Wolfen 2019
Endergebnis nach 12 Wahlbezirken**

Wahlb. insges.	14.088	
Wahlb. ohne Sperrv.	12.801	
Wahlb. mit Sperrv.	1.287	
Wähler/innen	6.643	
Ungült. Stimmzettel	149	
Gültige Stimmzettel	6.494	
Gültige Stimmen	18.939	
Wahlbeteiligung	47,15%	
	Stimmen	Anteil
Christlich Demokratische Union . .	3.471	18,33 %
Alternative für Deutschland	2.873	15,17 %
DIE LINKE	2.745	14,49 %
Sozialdemokr. Partei Deutschlands	1.292	6,82 %
BÜNDNIS 90/DIE GRÜNEN	936	4,94 %
Freie Demokratische Partei	704	3,72 %
Pro Wolfen	5.817	30,71 %
Wählerliste Sport Bitterfeld-Wolfen .	981	5,18 %
Einzelbewerber Mehlhorn	120	0,63 %

Sitzzuteilung Ortschaftsratswahl Wolfen 2019

Christlich Demokratische Union : 3 Sitze

Person	Stimmen
Schenk, Peter	1201
Tetzlaff, Jens	880
Hamerla, Gerhard	385

die nächst festgestellten Bewerber

Geschke, Torsten	172
------------------	-----

Baldamus, Michael	161
Praczyk, Markus	137
Hanke, Uwe	133
May, Reinhard	122
Popiela, Doreen	121
Hanke-Lemm, Andrea	80
Garbotz-Chiahi, Doreen	79

Alternative für Deutschland : 3 Sitze

Person	Stimmen
Sterl, Sebastian	1482
Burghausen, Jutta	767
Gommlich, Margitta	624

DIE LINKE : 3 Sitze

Person	Stimmen
Roye, Marko	858
Römer, Martina	455
Roye, Julia	357

die nächst festgestellten Bewerber

Müller, Lisa	342
Kulman, Sandor	336
Liebscher, Klaus	155
Schwarz, Rainer	123
Fischer, Hans-Jürgen	119

Sozialdemokratische Partei Deutschlands : 1 Sitz

Person	Stimmen
Dr. Sendner, Horst	582

die nächst festgestellten Bewerber

Pasbrig, Detlef	263
Fritsch, Birgit	255

Wende, Insa	192
-------------	-----

BÜNDNIS 90/DIE GRÜNEN : 1 Sitz

Person	Stimmen
Rönnike, Markus	936

Freie Demokratische Partei : 1 Sitz

Person	Stimmen
Rohr, Eckhard	353

die nächst festgestellten Bewerber

Kosmehl, Guido	158
Kosmehl, Bernd	148
Rohr, Helga	45

Pro Wolfen : 6 Sitze

Person	Stimmen
Krillwitz, André	2933
Kalisch, Ralf	470
Dr. Dr. Gueinzius, Egbert	439
Krillwitz, Dieter	434
Backes, Daniel	209
Kirchhof, Laura	198

die nächst festgestellten Bewerber

Schneeweiß, Ina	195
Zachlod, Andreas	148
Krillwitz, Gabriele	141
Iffländer, Enrico	86
Meier, Sven	85
Krämer, Werner	82
Lückert, Dietmar	82
Peters, Peter	79
Meier, Grit	73

Krzyslak, Sandra	69
Linke, Doris	48
Pleiner, Detlef	46

Wählerliste Sport Bitterfeld-Wolfen : 1 Sitz

Person	Stimmen
Dr. Welsch, Holger	386

die nächst festgestellten Bewerber

Brückner, Claudia	222
Krause, Hans-Jürgen	118
Eichner, Cornelia	98
Große, Gerhard	71
Mohr, Oliver	44
Schütz, Sören	42

Bitterfeld-Wolfen, 13.06.2019

i.V. Teichmann

Teichmann
Stadtwahlleiter