



CRITERIA

INVESTIGAR · INTEGRAR · TRANSFORMAR

AGENDA CRITERIA

Julio 2022

Criteria



@CriteriaChile



METODOLOGÍA

Tipo de Estudio:

Cuantitativo, no probabilístico a través de la aplicación de encuestas autoadministradas mediante el uso de un panel certificado de acceso online.

Técnica de Muestreo:

Muestreo aleatorio dentro del panel y estratificado por cuotas. El muestreo es una aproximación al método probabilístico, ya que toma una muestra aleatoria estratificada del panel online cuya distribución comporta ciertas desviaciones a la población.

Los resultados son ponderados por zona, sexo, edad y nivel socioeconómico como forma de representar el universo real del país.

Acerca del Panel Online:

Los paneles de acceso online son comunidades formadas por personas predispuestas a participar en estudios de mercado y opinión. Esta encuesta Critería está hecha sobre un panel cerrado que cumple con las especificaciones y características técnicas necesarias para este estudio

Grupo objetivo:

Mujeres y Hombres de 18 o más años, de los niveles socioeconómicos ABCD, Residentes de todo el país.

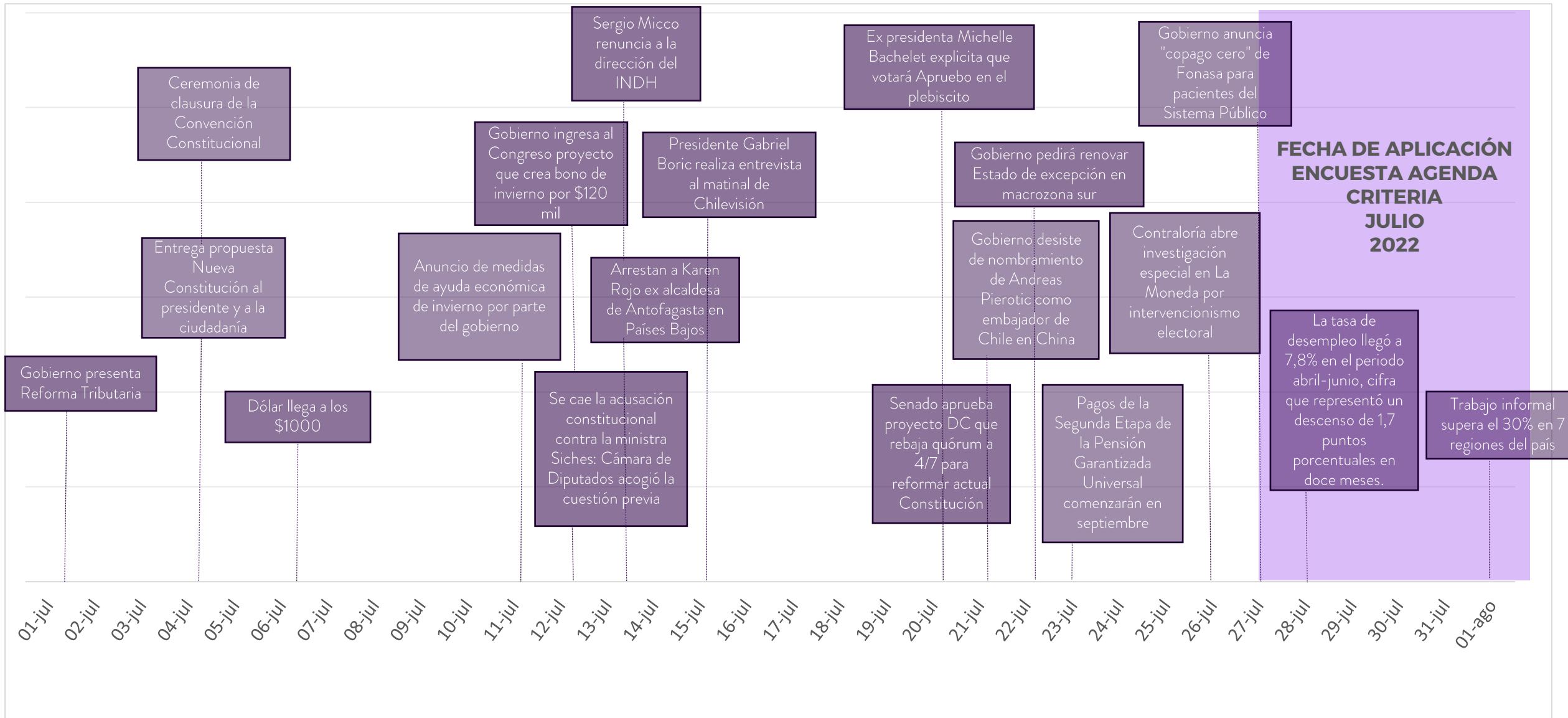
Fecha de campo:

Entre el 27 de julio y 1 de agosto de 2022 a través de panel online.

Muestra total:

1.000 casos

CRONOLOGÍA EVENTOS MES DE MEDICIÓN – JULIO





CRITERIA

INVESTIGAR · INTEGRAR · TRANSFORMAR

SÍNTESIS RESULTADOS MES DE JULIO

EVALUACIÓN PRESIDENCIAL Y DEL GOBIERNO

- En el mes de julio, la aprobación al Presidente Gabriel Boric se mantiene principalmente estable, llegando a un 35% (+1 punto respecto de junio). Sin embargo, la desaprobación a su gestión aumenta cuatro puntos porcentuales y llega a 54%, la más alta de la serie.
- El Gobierno en tanto, sube tres puntos porcentuales su aprobación (quedando en 34%) y mantiene constante su desaprobación en 56%.

PERCEPCIÓN DE LA ECONOMÍA

- Las percepciones ciudadanas sobre la situación económica siguen fundamentalmente negativas : sobre la situación económica del país, un 62% señala que es mala (2 puntos más que el mes precedente) y sólo un 2% dice que es buena.
- La situación económica personal sigue siendo claramente más negativa (41%) que positiva (10%), con una mayoría que la considera regular (49%).
- Por otra parte, la proyección de la situación económica personal a 12 meses, muestra que el horizonte económico aparece predominantemente pesimista, en la medida que quienes consideran que su situación empeorará en 12 meses (33%) superan significativamente a quienes creen que mejorará (23%).
- Por último, la percepción del rumbo del país mantiene su tendencia eminentemente negativa. La percepción que el país retrocede es señalada por un 56% de encuestados. Sólo un 15% considera que el país avanza.

PLEBISCITO

- En relación al plebiscito de entrada (2020), el interés expresado por la población respecto del plebiscito de salida es bastante similar. Sin embargo, la predisposición a concurrir a las urnas es significativamente superior en relación al plebiscito de este año. Un 81% se declara muy decidido a votar, vs. un 63% en 2020.
- A más de un mes del plebiscito, y antes del inicio de la campaña televisiva, las inclinaciones ciudadanas sobre las opciones en juego en el plebiscito del 4 de septiembre sufren variaciones respecto del mes pasado: Un 45% se inclina por rechazar (-3) el nuevo texto constitucional; un 36% se inclina por aprobar (+5), y un 19% (-3%) aún no lo tiene claro.
- En cuanto a la disposición a votar por las distintas opciones -la elegibilidad-, hay un 41% que dice que nunca votaría APRUEBO (1 puntos menos respecto del mes anterior) y un 34% que dice que nunca votaría rechazo, 1 punto más respecto de junio.
- Por otro lado, si en junio un 41% de las personas pensaba que el apruebo ganaría por amplio o estrecho margen, en julio esa idea sube 2 puntos porcentuales. Inversamente, la percepción de que el rechazo resultará la opción ganadora baja de 40% a 36%.
- En cuanto a los imaginarios asociados a un eventual triunfo de cada opción, prima una visión más positiva de la economía (control inflacionario, crecimiento económico) y del control del narcotráfico en caso de triunfar el rechazo, y una visión de menor conflictividad social (protestas) asociada a un eventual triunfo del apruebo.

PERCEPCIONES CIUDADANAS SOBRE EL TEXTO

- El juicio general al texto es más negativo que positivo. Un 41% de encuestados, según lo que ha escuchado o leído, le pone notas entre 1 y 3 a la propuesta. Un 28% en tanto, le pone notas regulares (4 y 5) y un 24% notas positivas (6 o 7).
- Quienes declaran estar bastante o muy informados, ponen mejor nota al texto, aun cuando las notas positivas (35%) no logran superar a las negativas (45%).
- Por otra parte, en términos comparativos, entre el texto propuesto y la Constitución vigente, un 46% de encuestados opina que el contenido de la propuesta de Nueva Constitución es peor; un 41% que es mejor que el de la actual Constitución y un 13% que son iguales en calidad de contenido.

EL TIPO DE CONVENCIONAL ESPERADO FRENTE A UN NUEVO PROCESO

- Sobre las expectativas electorales ante un eventual nuevo proceso Constituyente, al igual que para la elección de constituyentes en 2021, la gran mayoría optaría por elegir independientes antes que representantes de partidos políticos.
- Sin embargo, a diferencia de 2021, hoy, las expectativas sobre la participación de expertos y académicos crecen significativamente en relación a que sean personas comunes y corrientes.
- Algo similar ocurre con la demanda por más participación de personas mayores que de jóvenes, cuando en 2021 se aspiraba a convencionales más bien jóvenes que de más edad.



CRITERIA

INVESTIGAR · INTEGRAR · TRANSFORMAR

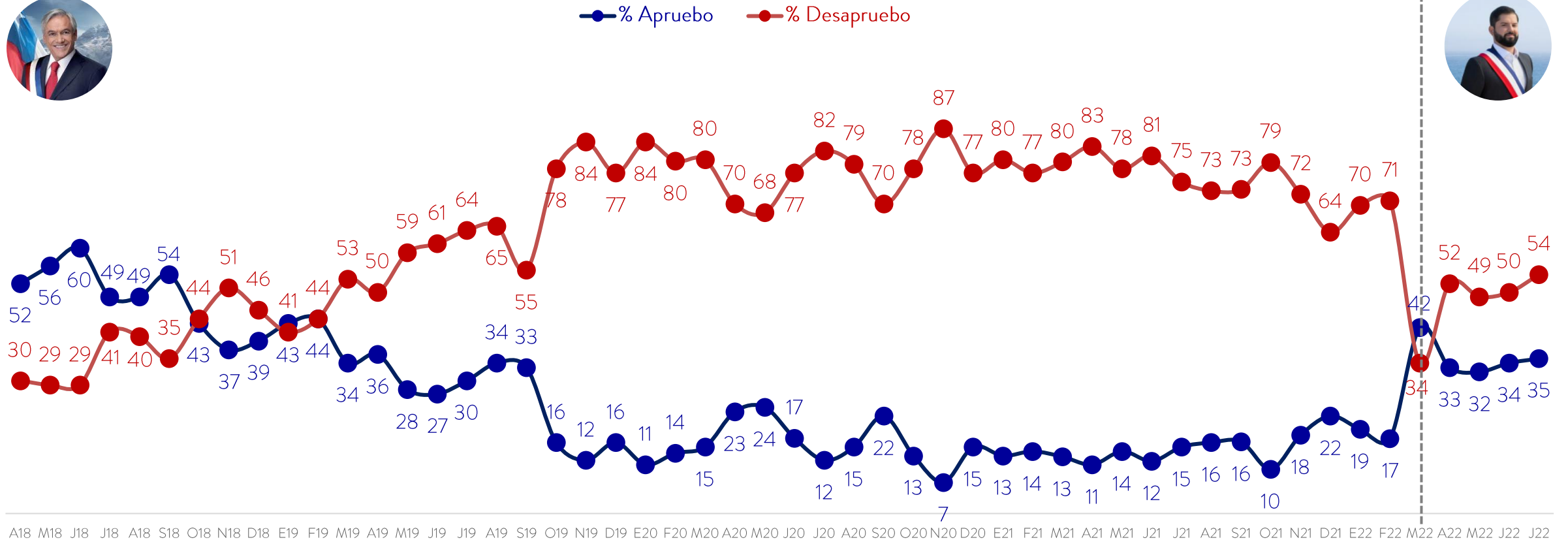

AGENDA CIUDADANA Y POLÍTICA



APROBACIÓN PRESIDENTE

Independientemente de tu posición política, ¿apruebas o desapruebas la forma como Gabriel Boric está conduciendo su gobierno? (**PREGUNTA CERRADA**)

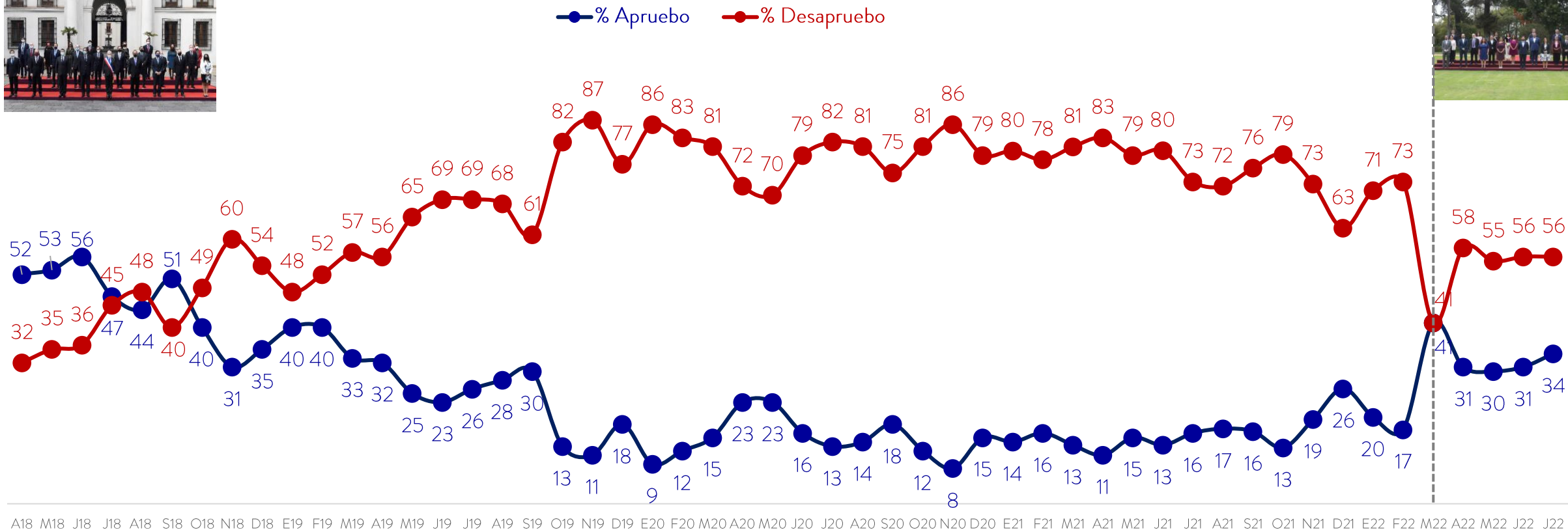
AGENDA CRITERIA



APROBACIÓN GOBIERNO

Independientemente de tu posición política, ¿apruebas o desapruebas la forma como el gobierno está desarrollando su labor?
(PREGUNTA CERRADA)

AGENDA CRITERIA





CRITERIA

INVESTIGAR · INTEGRAR · TRANSFORMAR

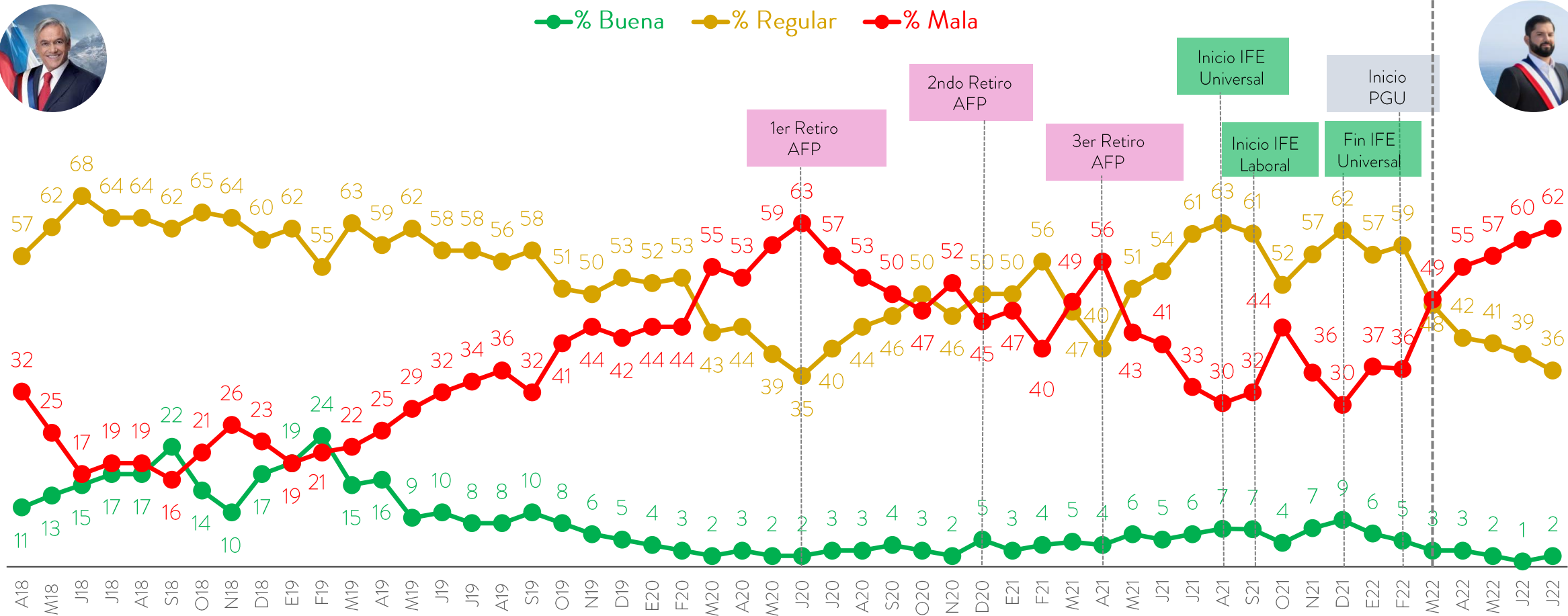

AGENDA CIUDADANA Y ECONOMÍA



SITUACIÓN ECONÓMICA PAÍS

Respecto de la situación económica actual del país, dirías que ésta es... (PREGUNTA CERRADA, RESPUESTA ÚNICA)

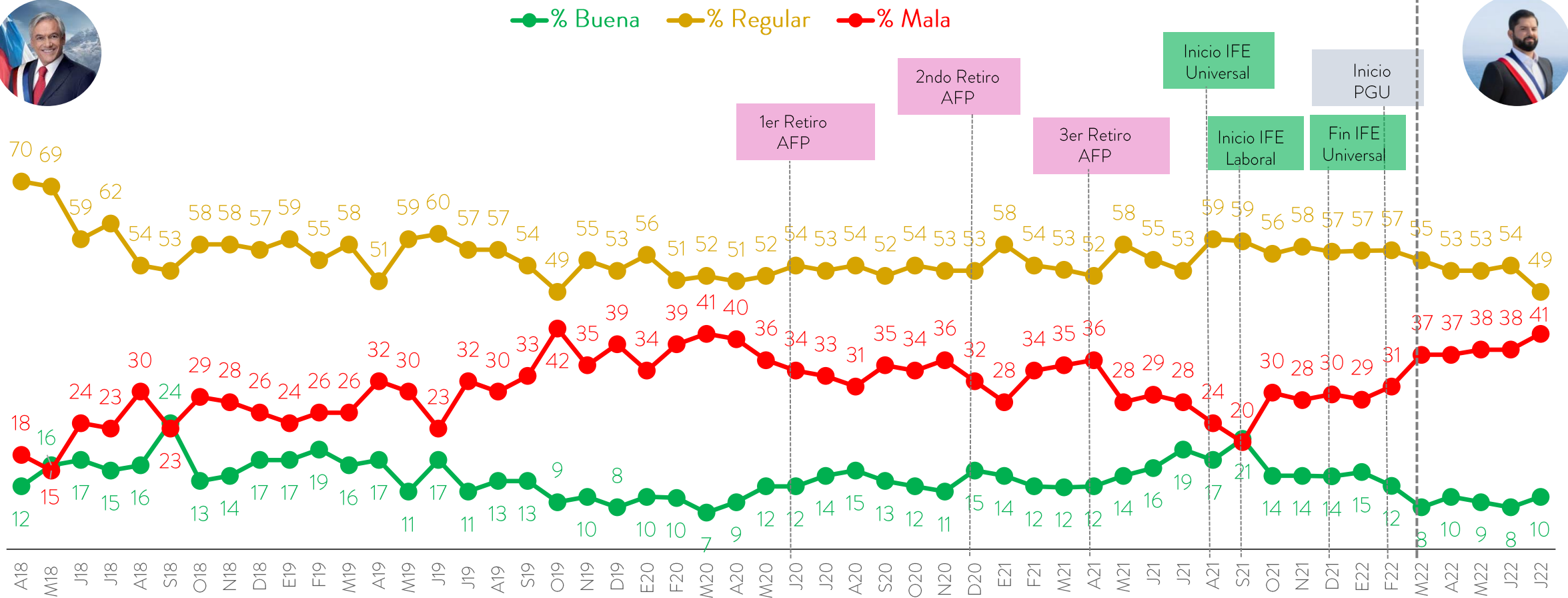

AGENDA CRITERIA



SITUACIÓN ECONÓMICA PERSONAL

Respecto a tu situación económica personal, dirías que ésta es... (PREGUNTA CERRADA, RESPUESTA ÚNICA)

AGENDA CRITERIA



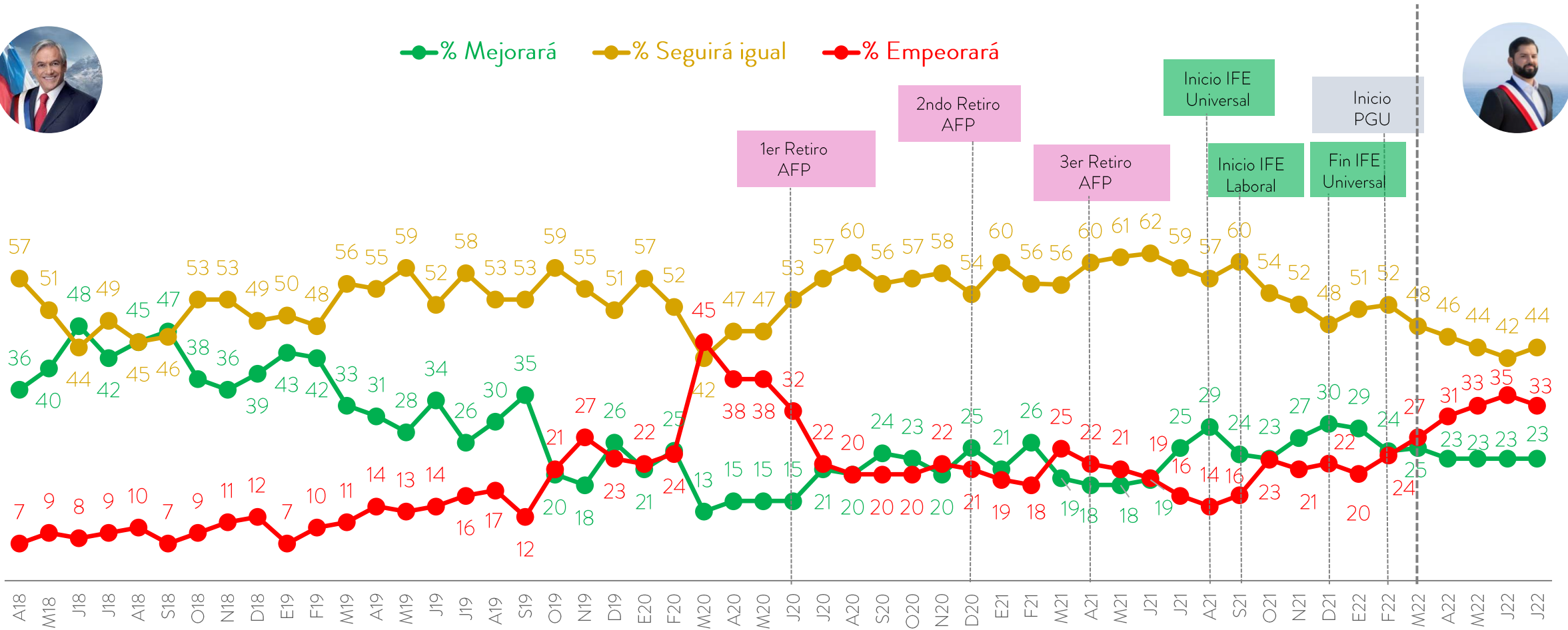

PROYECCIÓN ECONÓMICA A 12 MESES

En los próximos 12 meses piensas que tu situación económica personal... (PREGUNTA CERRADA, RESPUESTA ÚNICA)

AGENDA CRITERIA




● % Mejorará ● % Seguirá igual ● % Empeorará



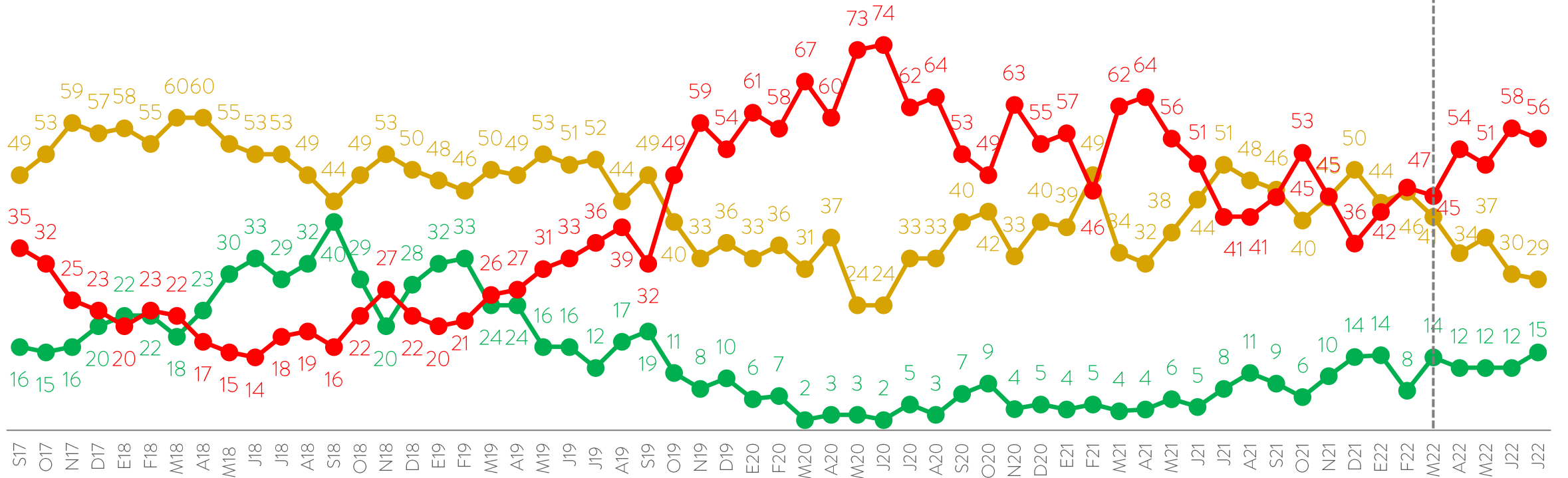
PERCEPCIÓN DE RUMBO PAÍS

Consideras que en general el país... (PREGUNTA CERRADA, RESPUESTA ÚNICA)

AGENDA CRITERIA



● % Avanza
 ● % Se mantiene igual
 ● % Retrocede

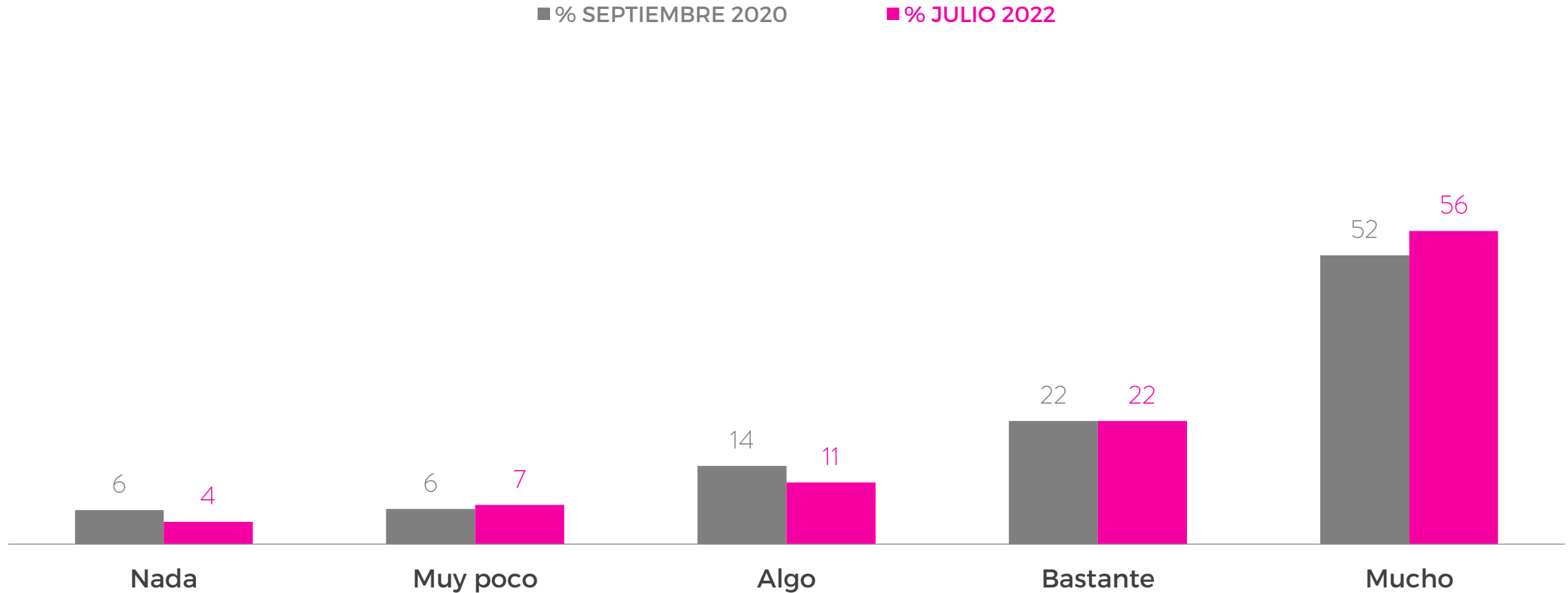




PLEBISCITO DE SALIDA

INTERÉS POR VOTAR EN EL PLEBISCITO ENTRADA VS SALIDA

¿Qué tan interesado o interesada estás en votar en el plebiscito del 25 de octubre? (SEPTIEMBRE 2020)
¿Qué tan interesado o interesada estás en votar en el plebiscito de salida del 4 de septiembre? (JULIO 2022)
(PREGUNTA CERRADA)

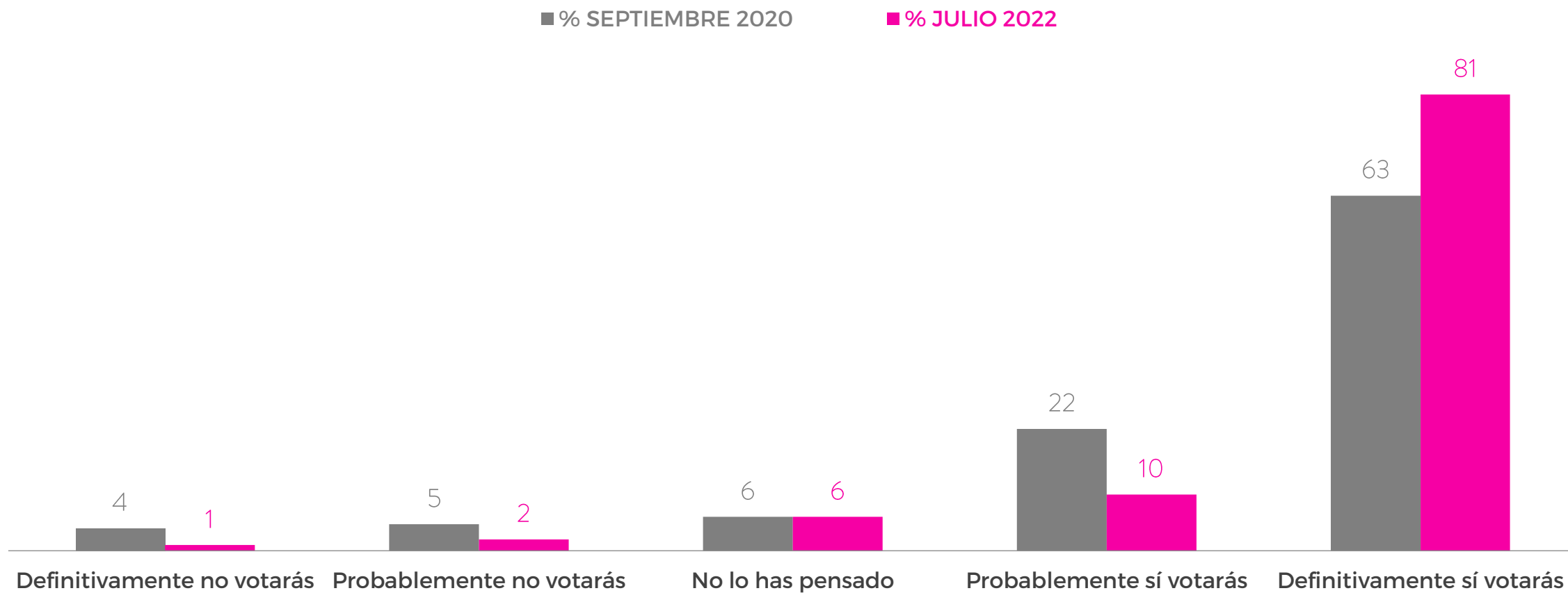


PROBABILIDAD DE CONCURRIR A VOTAR EN EL PLEBISCITO ENTRADA VS SALIDA

¿Cuán probable es que votes en el plebiscito del 25 de octubre? (SEPTIEMBRE 2020)

El domingo 4 de septiembre de este año será el plebiscito de salida para aprobar o rechazar la propuesta de la Nueva Constitución. ¿Cuán probable es que votes en esta instancia? (JULIO 2022)

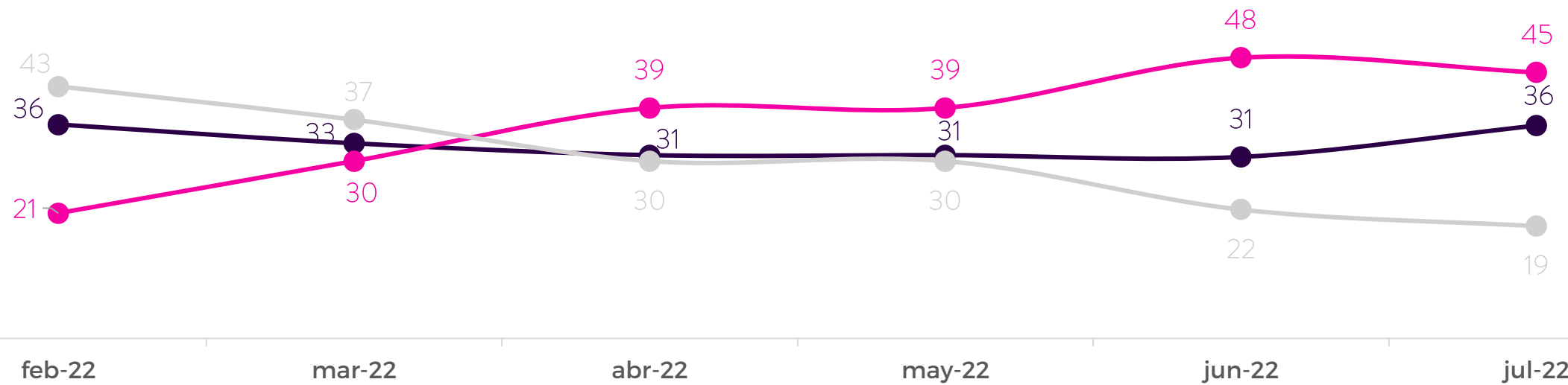
(PREGUNTA CERRADA)



PLEBISCITO DE SALIDA

El proceso constituyente culmina con una propuesta de Nueva Constitución que tiene que ser aprobada o rechazada por la ciudadanía en un plebiscito con voto obligatorio. Por lo que sabes, has visto y has escuchado hasta ahora, ¿tú estás más inclinado a ...(PREGUNTA CERRADA)

● % Aprobar la propuesta de Nueva Constitución ● % Rechazar la propuesta de Nueva Constitución ● % Aún no lo tengo claro



INTENCIONALIDAD EN EL VOTO (elegibilidad)

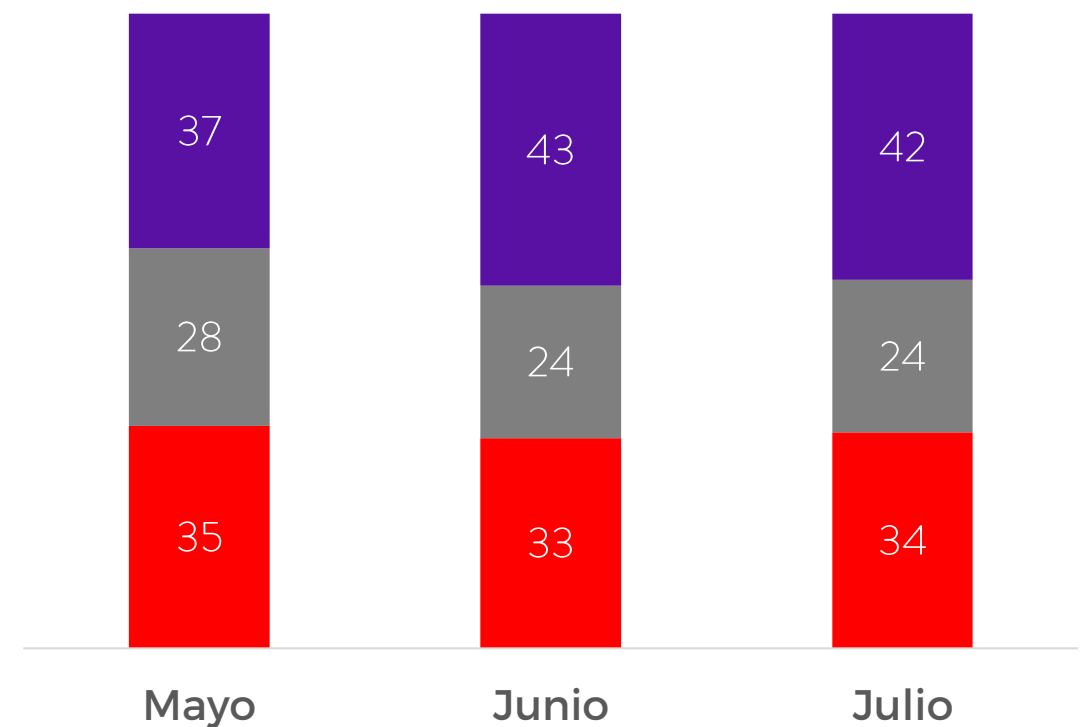
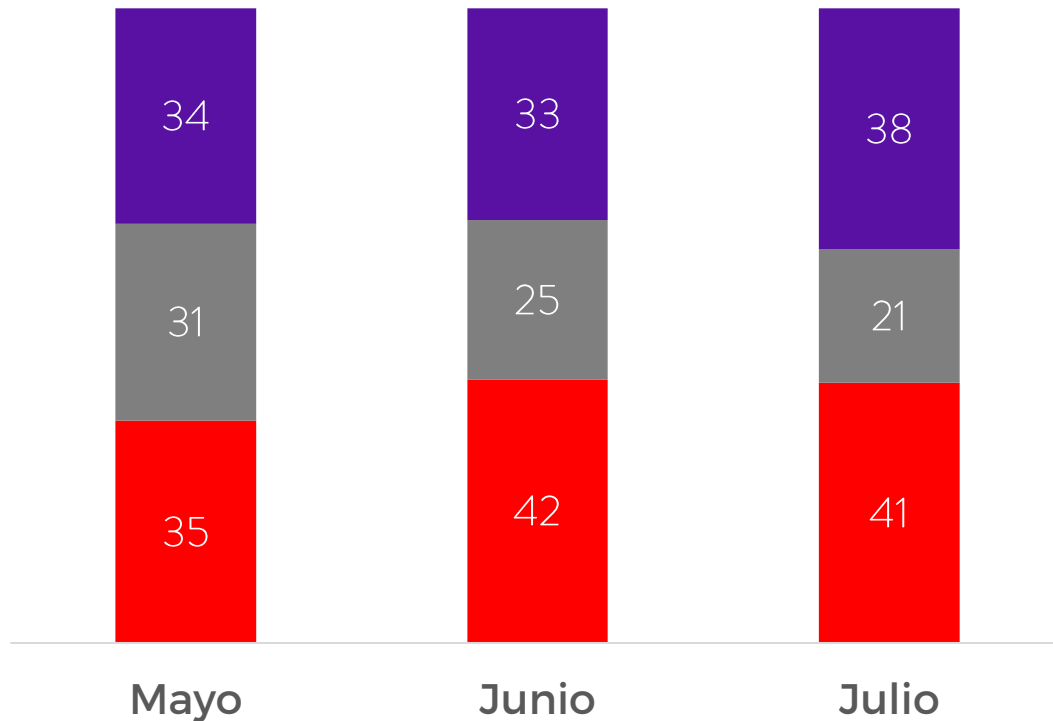
¿Cuál de las siguientes frases representa mejor tu posición respecto de las opciones en juego para el plebiscito de salida por una nueva constitución? (PREGUNTA CERRADA)

APRUEBO

RECHAZO

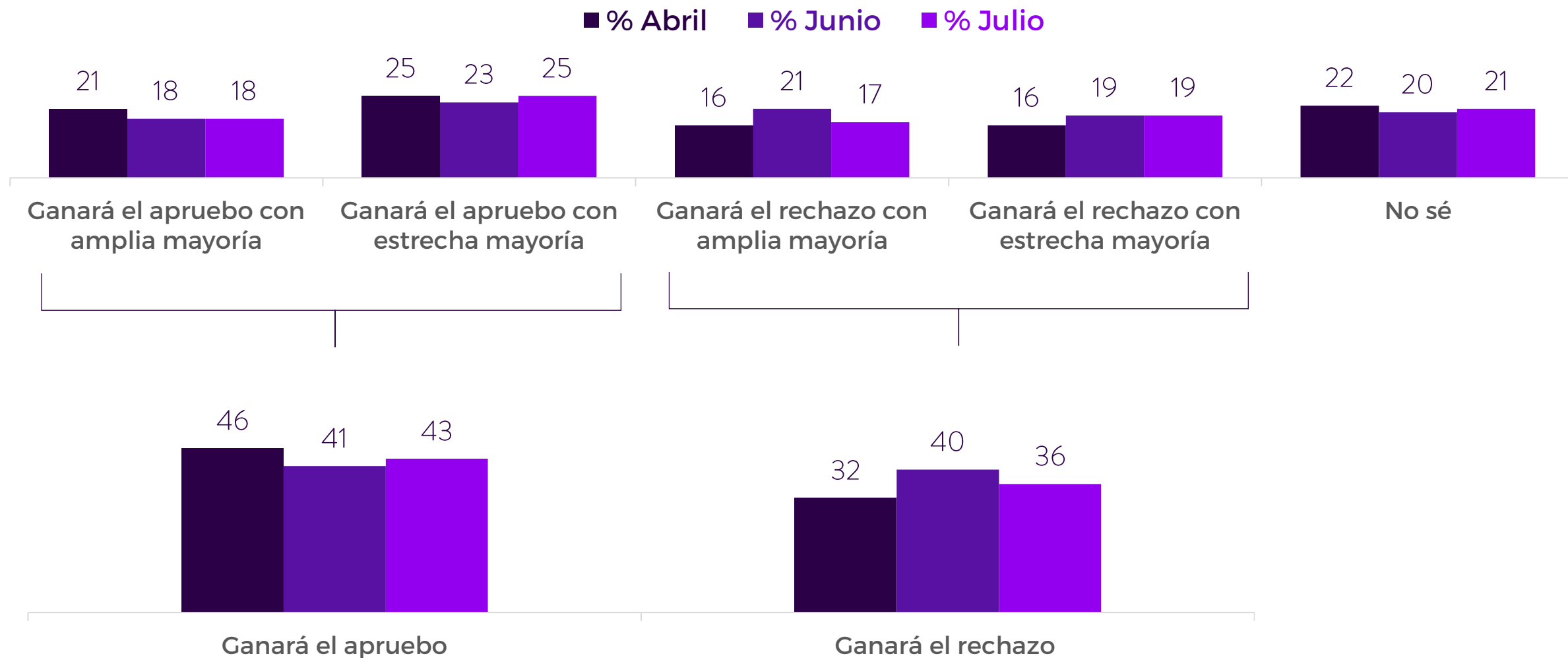
- % Creo que sí votaría por esta opción
- % Podría considerar la posibilidad de votar por esta opción
- % Nunca votaría por esta opción

- % Creo que sí votaría por esta opción
- % Podría considerar la posibilidad de votar por esta opción
- % Nunca votaría por esta opción



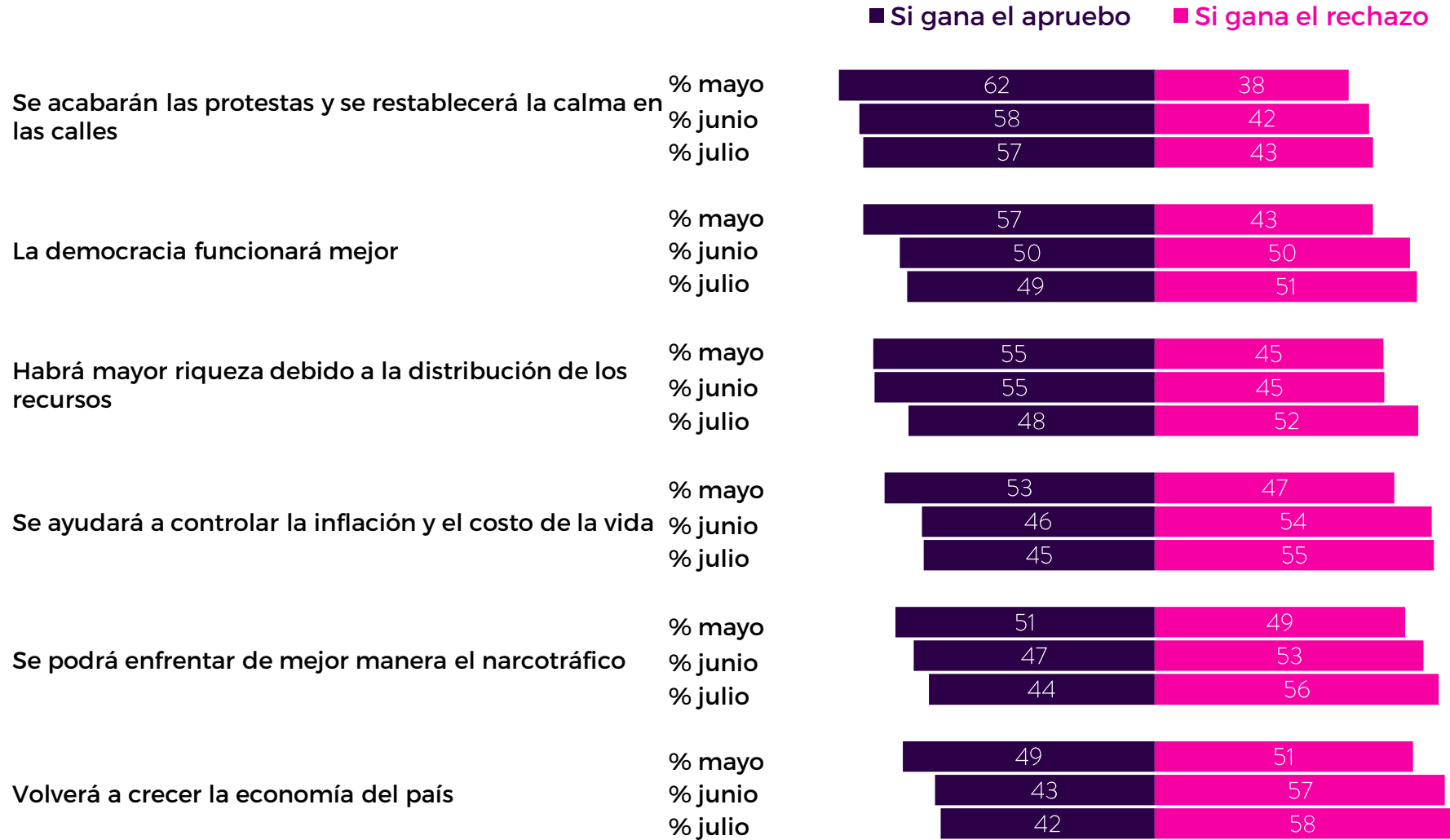
¿QUÉ CREES QUE OCURRIRÁ EN EL PLEBISCITO DE SALIDA?

Pensando en el próximo plebiscito de salida por una nueva constitución ¿Qué crees que ocurrirá con el resultado? (PREGUNTA CERRADA)



IMAGINARIOS SI GANA EL APRUEBO O EL RECHAZO

Pensando en el resultado del plebiscito de salida, en qué escenario crees más probable que pase lo siguiente... (PREGUNTA CERRADA)



EVALUACIÓN SOBRE EL TEXTO

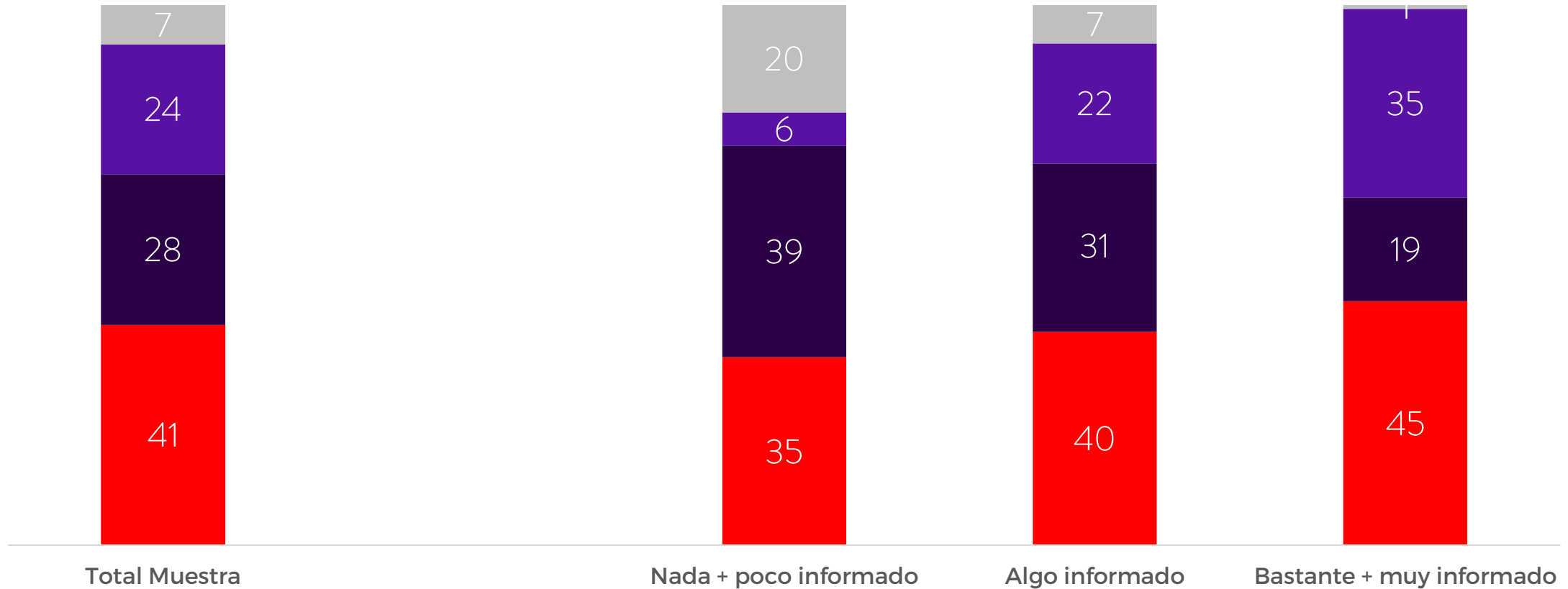
POB. GENERAL Y SEGÚN NIVEL DE INFORMACIÓN

AGENDA CRITERIA

Basándote en lo que has escuchado o leído y usando una escala de 1 a 7 igual que en el colegio, ¿qué nota le pondrías a la propuesta de nueva constitución? (**PREGUNTA CERRADA**)

¿Qué tan informado o informada te sientes sobre el contenido del texto de la nueva constitución?

■ % 1 a 3 (mala evaluación) ■ % 4 + 5 (regular evaluación) ■ % 6 + 7 (buena evaluación) ■ % No sé

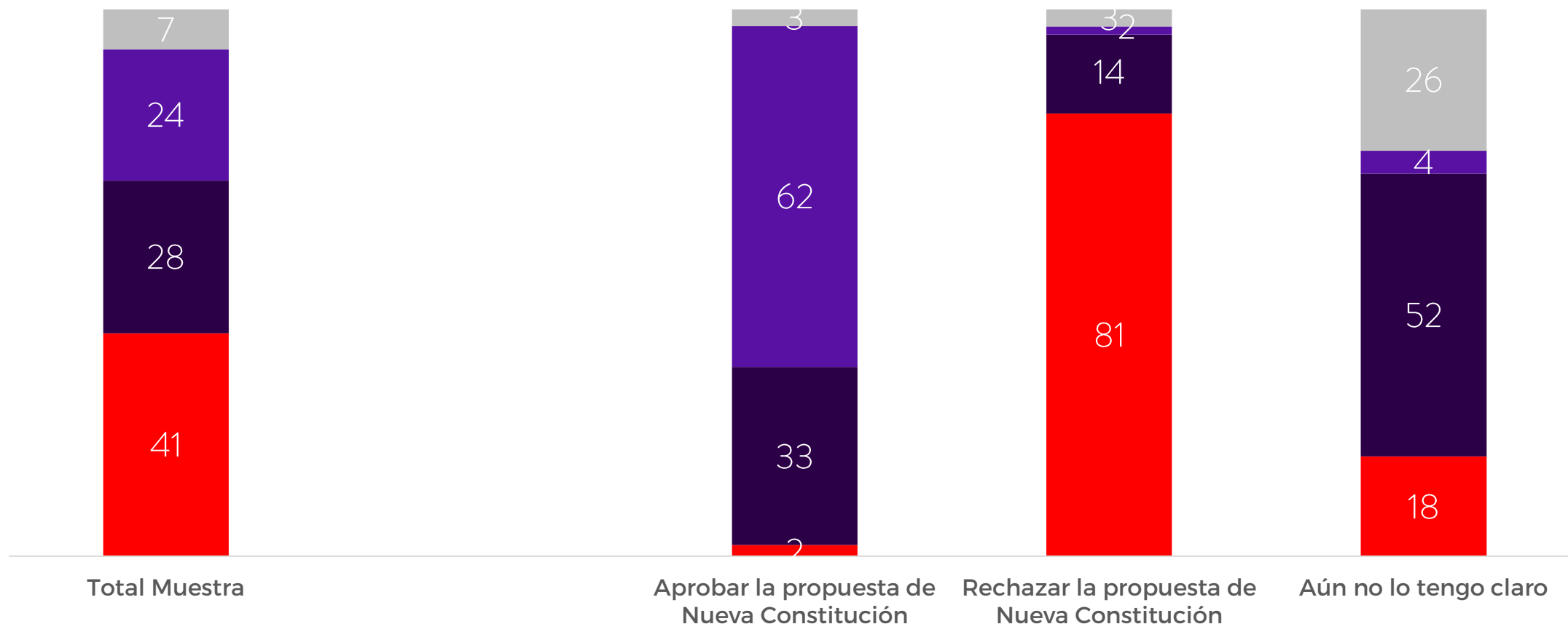


EVALUACIÓN SOBRE EL TEXTO SEGÚN OPCIÓN PLEBISCITO SALIDA

Basándote en lo que has escuchado o leído y usando una escala de 1 a 7 igual que en el colegio, ¿qué nota le pondrías a la propuesta de nueva constitución? (**PREGUNTA CERRADA**)

El proceso constituyente culmina con una propuesta de Nueva Constitución que tiene que ser aprobada o rechazada por la ciudadanía en un plebiscito con voto obligatorio. Por lo que sabes, has visto y has escuchado hasta ahora, ¿tú estás más inclinado a ...(**PREGUNTA CERRADA**)

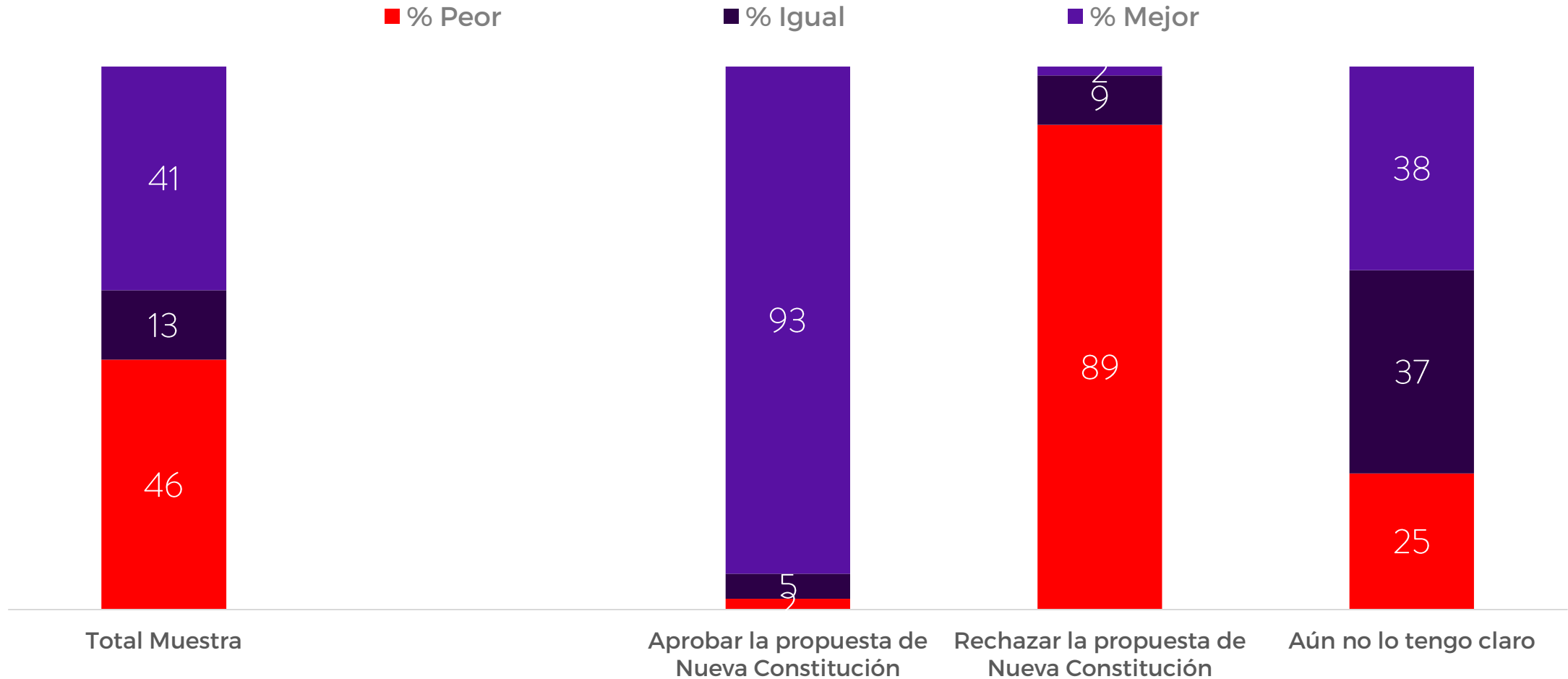
■ % 1 a 3 (mala evaluación) ■ % 4 + 5 (regular evaluación) ■ % 6 + 7 (buena evaluación) ■ % No sé



EVALUACIÓN CONTENIDO PROPUESTA NUEVA CONSTITUCIÓN VS CONSTITUCIÓN VIGENTE

AGENDA CRITERIA

Por lo que has leído, sabes o has escuchado, ¿dirías que el contenido de la propuesta de Nueva Constitución es peor, igual o mejor que la actual Constitución vigente? (PREGUNTA CERRADA)

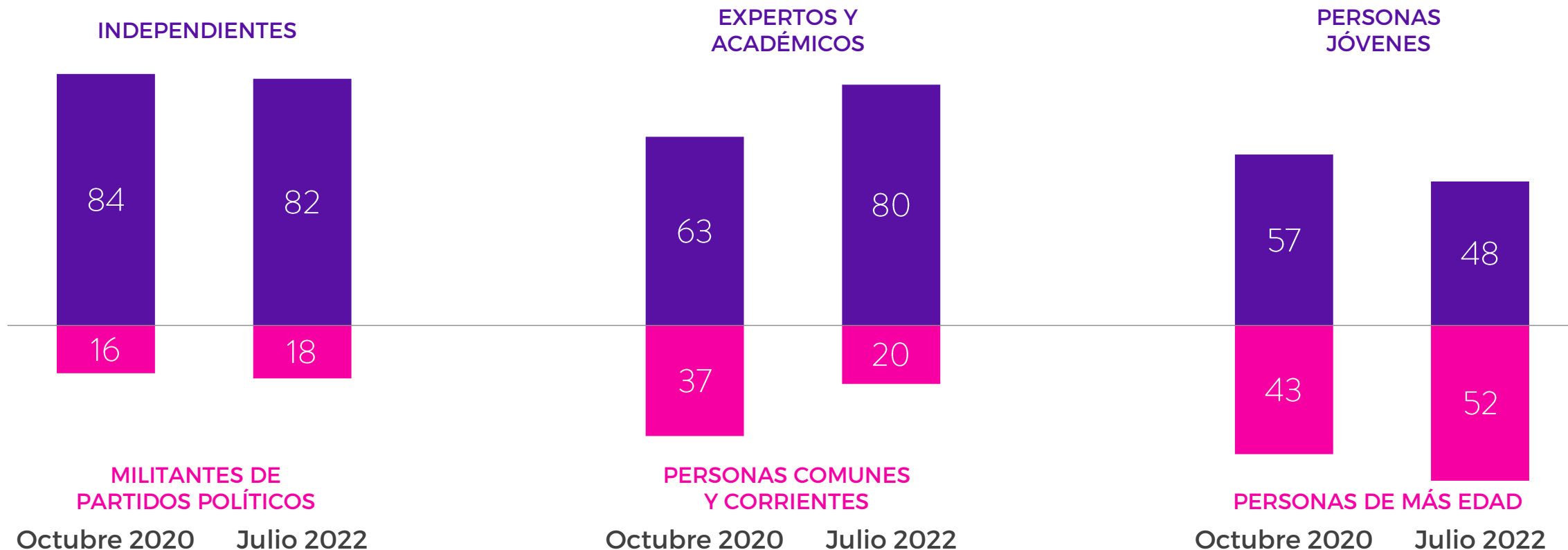


¿Y SI HUBIERA UN NUEVO PROCESO CONSTITUYENTE?

Respecto de los ciudadanos comunes y corrientes que integrarían en el órgano constituyente, ¿quiénes te gustaría que lo compongan mayoritariamente? (OCTUBRE 2020)

En caso que el plebiscito de salida gane el rechazo y se comience un nuevo proceso constituyente, respecto de los ciudadanos comunes y corrientes que integrarían el órgano constituyente, ¿quiénes te gustaría que lo compongan mayoritariamente? (JULIO 2022)

(PREGUNTA CERRADA)





CRITERIA

INVESTIGAR · INTEGRAR · TRANSFORMAR

AGENDA CRITERIA

Julio 2022

Criteria



@CriteriaChile

