

Äquatorialguinea

Statistisches Länderprofil



Ausgabe 01/2024

Erschienen am 19. Januar 2024

Ihr Kontakt zu uns:
www.destatis.de/kontakt
Telefon: +49 611 75 2405

Inhaltsverzeichnis

Allgemeines	3
Wirtschaft und Finanzen	3
Bevölkerung	5
Gesundheit	6
Bildung	6
Arbeitsmarkt	6
Lebensbedingungen	8
Produktion	8
Land- und Forstwirtschaft	8
Außenhandel	9
Verkehr	11
Umwelt und Energie	11
Wissenschaft, Forschung, Technologie	12
Quellen	12



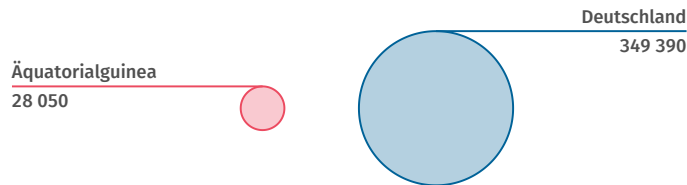
Allgemeines

Hauptstadt
Malabo

Amtssprache
**Spanisch, Portug.,
Französisch**

Währung
CFA-Franc BEAC

Landfläche im Vergleich zu Deutschland
km²



Quelle: WB-WDI



Wirtschaft und Finanzen

Bruttoinlandsprodukt
insgesamt

Mrd. US\$

12

(2022)

Quelle: IMF-WEO

Bruttoinlandsprodukt,
reale Veränderung

% seit 2000

+211

(2022)

Quelle: IMF-WEO*

Bruttoinlandsprodukt
je Einwohner/-in

US\$

7 854

(2022)

Quelle: IMF-WEO

Bruttoinlandsprodukt
je Einwohner/-in

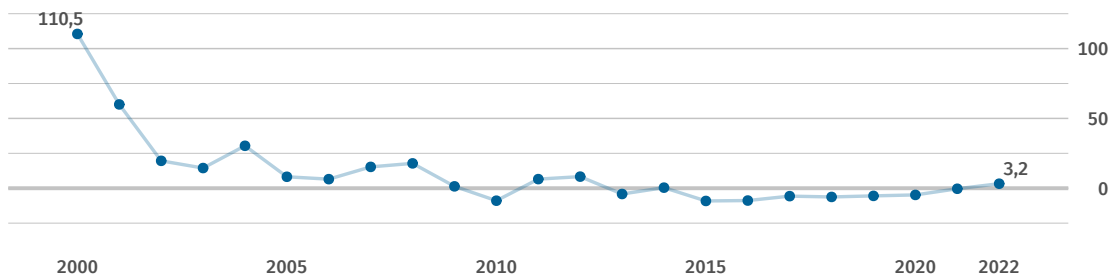
internat. US\$

19 465

(2022)

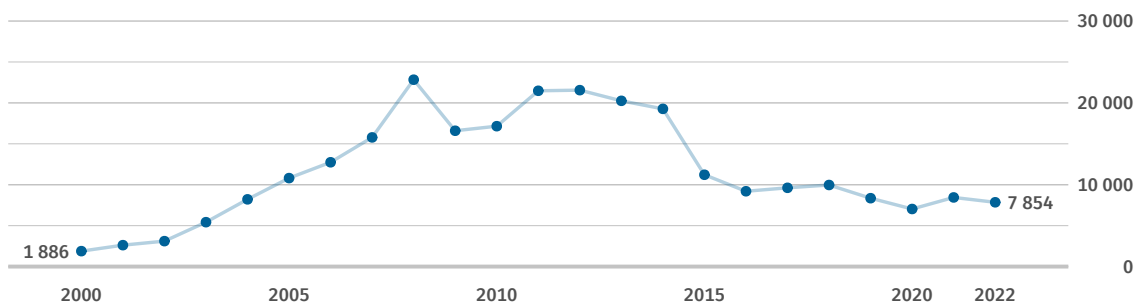
Quelle: IMF-WEO

Bruttoinlandsprodukt, reale Veränderung
% zum Vorjahr



Quelle: IMF-WEO

Bruttoinlandsprodukt je Einwohner/-in
US\$



Quelle: IMF-WEO

Inflationsrate
(Veränderungsrate des
Verbraucherpreisindex)
% gegenüber Vorjahr

+4,8

(2022)

Quelle: IMF-IFS

Bruttoschuldenstand
des Staates

% des BIP

34,6

(2022)

Quelle: IMF-WEO

Finanzierungssaldo
des Staates

% des BIP

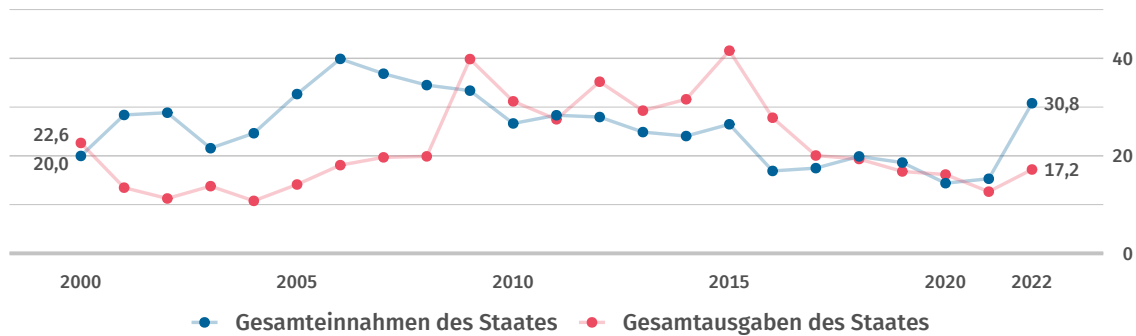
+13,6

(2022)

Quelle: IMF-WEO

Einnahmen und Ausgaben des Staates

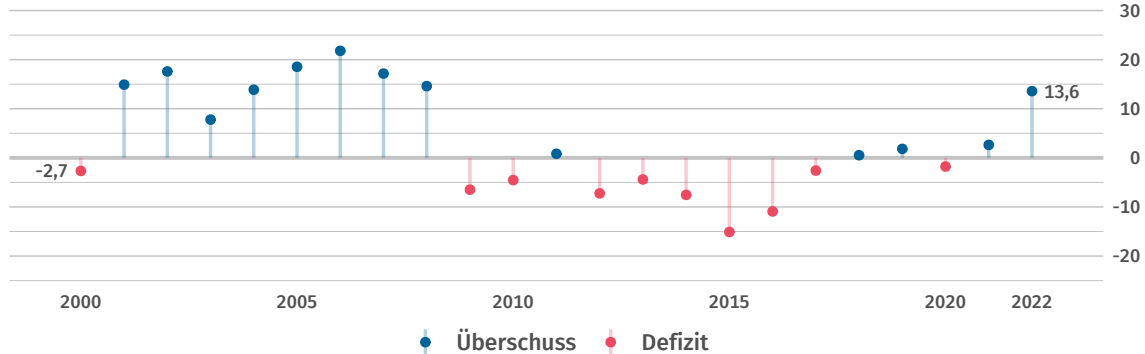
% des BIP



Quelle: IMF-WEO

Finanzierungssaldo des Staates

% des BIP



Quelle: IMF-WEO

Bestand an
Direktinvestitionen
des Auslands

Mrd. US\$

15,892

(2022)

Quelle: UNCTAD

Bestand an
Direktinvestitionen
im Ausland

Mrd. US\$

0,003

(2017)

Quelle: UNCTAD

Nettozufluss:
Direktinvestitionen
des Auslands

Mrd. US\$

0,459

(2022)

Quelle: UNCTAD

Nettoabfluss:
Direktinvestitionen
im Ausland

Mrd. US\$

0,000

(2014)

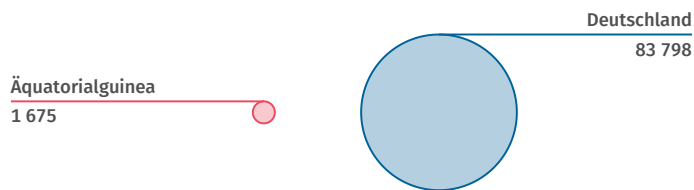
Quelle: UNCTAD



Bevölkerung

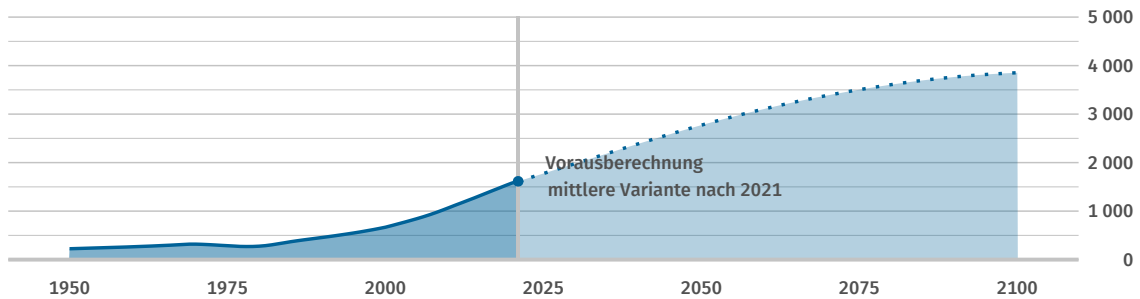
Bevölkerung insgesamt 1 000 1 675 (2022) Quelle: WB-WDI	Bevölkerungsdichte Einwohner/-innen je km ² 58 (2021) Quelle: WB-WDI	Lebenserwartung bei Geburt (Frauen) Jahre 62,7 (2021) Quelle: WB-WDI	Lebenserwartung bei Geburt (Männer) Jahre 58,8 (2021) Quelle: WB-WDI
--	--	---	---

Bevölkerung im Vergleich zu Deutschland 2022 1 000



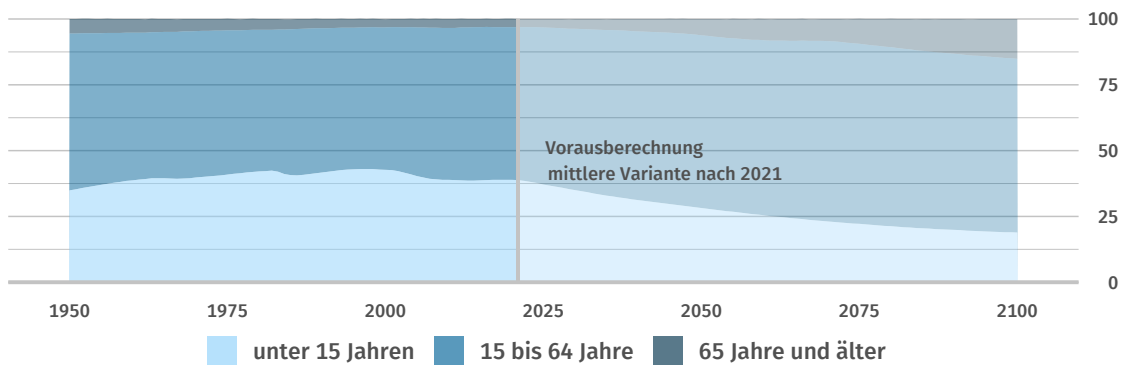
Quelle: WB-WDI

Bevölkerungsentwicklung 1 000



Quelle: UN POP

Bevölkerungsentwicklung nach Altersgruppe Anteile in %



Quelle: UN POP



Gesundheit

Praktizierende Ärztinnen und Ärzte je 1 000 Einwohner/-innen 0,4 (2017) Quelle: WHO	Krankenhaus- betten je 1 000 Einwohner/-innen 2,1 (2010) Quelle: WHO	Anteil der Erwachsenen mit erhöhtem Blutdruck % 28,4 (2015) Quelle: WHO	Anteil der Erwachsenen mit Adipositas % 8,0 (2016) Quelle: WHO
---	--	---	--



Bildung

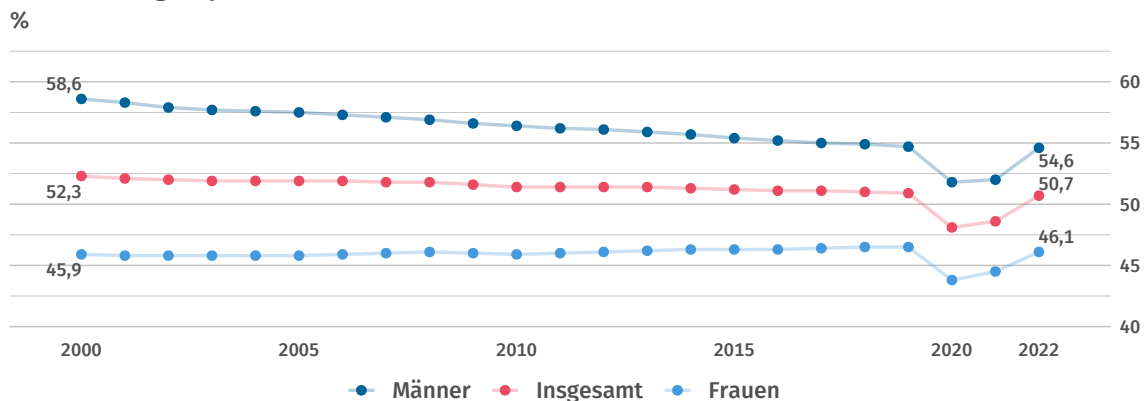
Öffentliche Gesamtausgaben für Bildung % des BIP 0,7 (2002) Quelle: UNESCO	Schüler/-innen je Lehrkraft (Primarstufe) Anzahl 38,0 (2015) Quelle: UNESCO	Schüler/-innen je Lehrkraft (Sekundarstufe) Anzahl 19,2 (2005) Quelle: UNESCO	Studierende (tertiärer Bildungssektor) je 100 000 Einwohner/-innen 165 (2000) Quelle: UNESCO*
---	--	--	--



Arbeitsmarkt

Erwerbstätigenquote (15 Jahre und älter) % 50,7 (2022) Quelle: ILOSTAT	Erwerbspersonen (15 Jahre und älter) 1 000 572 (2022) Quelle: ILOSTAT	Erwerbsquote (15 Jahre und älter) % 55,5 (2022) Quelle: ILOSTAT	Selbstständigenquote (15 Jahre und älter) % 86,6 (2022) Quelle: ILOSTAT
--	---	---	---

Erwerbstätigenquote (15 Jahre und älter)



Quelle: ILOSTAT

Erwerbstätige und Bruttowertschöpfung nach Sektoren 2021

%

Erwerbstätige



Bruttowertschöpfung



Land- und Forstwirtschaft, Fischerei Produzierendes Gewerbe Dienstleistungen Keine Angaben

Quelle Erwerbstätige: ILOSTAT
Quelle Bruttowertschöpfung: UNSD

Erwerbslosenquote
(15 Jahre und älter)

8,6

(2022)

Quelle: ILOSTAT

Jugenderwerbslosenquote
(15 bis 24 Jahre)

16,5

(2022)

Quelle: ILOSTAT

Langzeiterwerbslosenquote
(15 Jahre und älter)

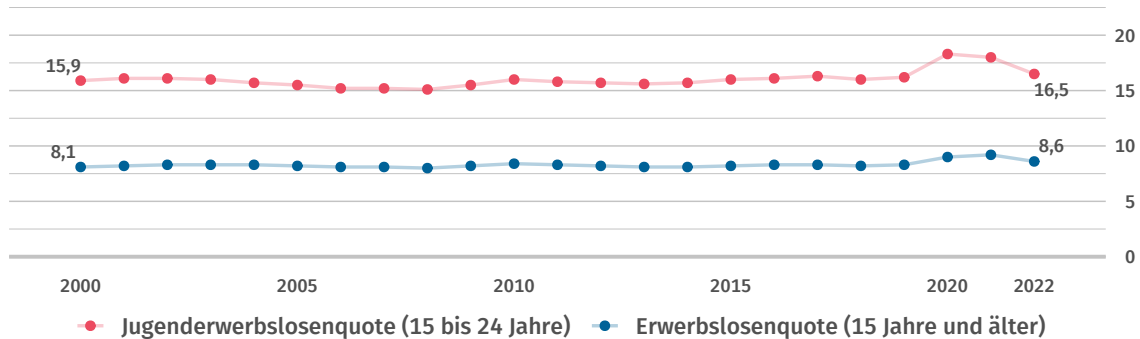
% der Erwerbslosen

Keine Daten

Quelle: ILOSTAT

Erwerbslosenquote und Jugenderwerbslosenquote

%



Quelle: ILOSTAT



Lebensbedingungen

Human Development Index (HDI)

Wert (0 gering bis 1 hoch)

0,596

(2021)

Quelle: UNDP

Human Development Index (HDI)

Rang (von 191 Staaten)

145

(2021)

Quelle: UNDP

Einkommensverteilung
Gini-Koeffizient

Wert (0 bis 100; 0=Gleichverteilung)

Keine Daten

Quelle: WB-WDI



Produktion

Index der industriellen Produktion
2010=100

Keine Daten

Quelle: IMF-IFS



Land- und Forstwirtschaft

Veränderung der
landwirt. Produktion

% seit 2000

+32

(2021)

Quelle: FAO*

Landwirtschaftlich
genutzte Fläche

% der Landfläche

3,7

(2021)

Quelle: FAO*

Bewaldete
Fläche

% der Landfläche

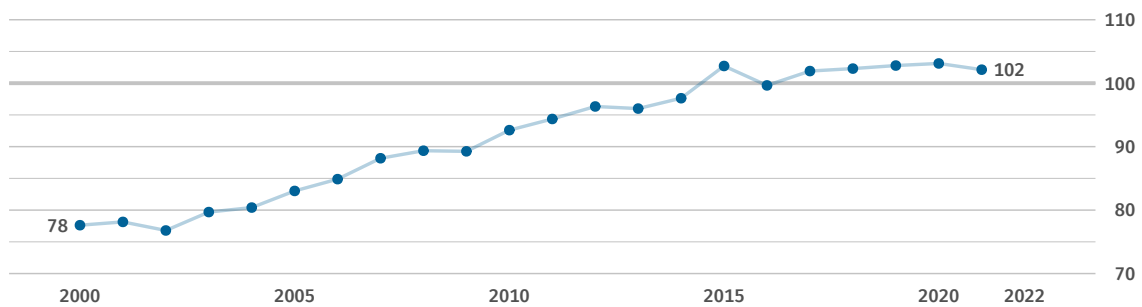
87,0

(2021)

Quelle: FAO*

Index der landwirtschaftlichen Produktion

2014 bis 2016 = 100



Quelle: FAO

 **Außenhandel**

<p>Warenexporte Mrd. US\$ Keine Daten Quelle: UN Comtrade</p>	<p>Warenimporte Mrd. US\$ Keine Daten Quelle: UN Comtrade</p>	<p>Außenhandelsbilanz Mrd. US\$ Keine Daten Quelle: UN Comtrade*</p>
--	--	---

Exporte und Importe
Mrd. US\$

Keine Daten

Quelle: UN Comtrade

Außenhandelsbilanz
Mrd. US\$

Keine Daten

Quelle: UN Comtrade

<p>Warenexporte nach Deutschland Mill. US\$ Keine Daten Quelle: UN Comtrade</p>	<p>Warenexporte nach Deutschland % der Wareneinfuhr insgesamt Keine Daten Quelle: UN Comtrade*</p>	<p>Warenimporte aus Deutschland Mill. US\$ Keine Daten Quelle: UN Comtrade</p>	<p>Warenimporte aus Deutschland % der Wareneinfuhr insg. Keine Daten Quelle: UN Comtrade*</p>
--	---	---	--

Haupthandelspartner

Warenexporte
%

Warenexporte
%

Keine Daten

Keine Daten

Hauptwarengruppen

Warenexporte
%

Warenimporte
%

Keine Daten

Keine Daten

Quelle: UN Comtrade*

Klassifikation der Warengruppen: Harmonisiertes System zur Bezeichnung und Codierung der Waren (HS2).



Verkehr

Personenkraftwagen je 1 000 Einwohner/-innen Keine Daten Quelle: OICA*	Schienennetz km je 1 Mill. Einwohner/-innen Keine Daten Quelle: WB-WDI*	Flugpassagiere je 1 000 Einwohner/-innen 19 (2021) Quelle: WB-WDI*
---	--	--

Benzinpreis an der Zapfsäule US\$ je Liter

Keine Daten

Daten werden im Turnus von zwei Jahren erhoben.
Quelle: WB-WDI

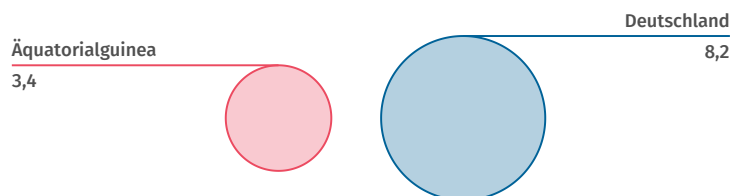


Umwelt und Energie

Kohlendioxid-emissionen Tonnen je Einwohner/-in 3,4 (2022) Quelle: EDGAR	Primärenergie-verbrauch kg Rohöleinheiten je Einw. 1 854 (2007) Quelle: WB-WDI	Bruttostrom-verbrauch kWh je Einwohner/-in Keine Daten Quelle: WB-WDI	Erneuerbare Energien % des Endenergieverbrauchs 6,0 (2021) Quelle: WB-WDI
--	--	--	---

Kohlendioxidemissionen im Vergleich zu Deutschland 2022

Tonnen je Einwohner/-in



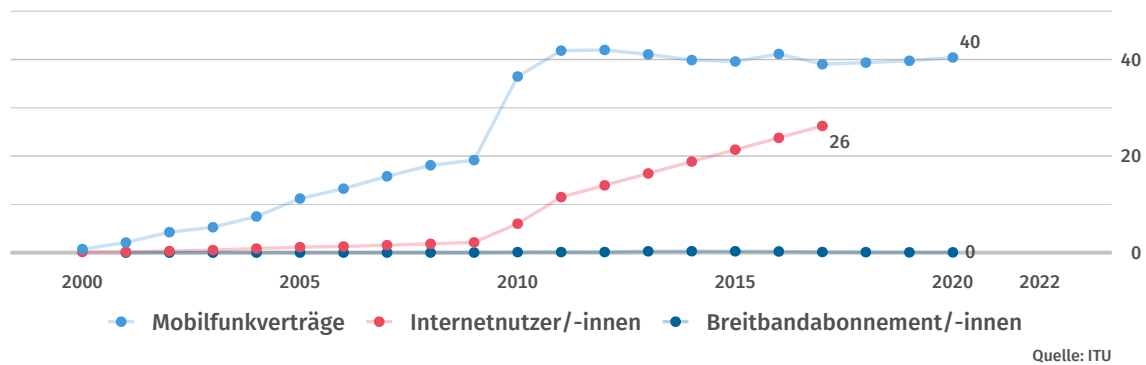
Quelle: EDGAR



Wissenschaft, Forschung, Technologie

Ausgaben für Forschung und Entwicklung % des BIP Keine Daten Quelle: UNESCO	Wissenschaftlerinnen und Wissenschaftler je 1 Mill. Einwohner/-innen Keine Daten Quelle: UNESCO	Inländische Patentanmeldungen je 1 Mill. Einwohner/-innen Keine Daten Quelle: WIPO
--	--	---

Verbreitung moderner Kommunikationstechnik je 100 Einwohner/-innen



Quellen

EDGAR	Emissions Database for Global Atmospheric Research, European Commission
FAO	United Nations, Food and Agricultural Organization
ILOSTAT	International Labour Organization, ILOSTAT - Database
IMF-IFS	International Monetary Fund, International Financial Statistics
IMF-WEO	International Monetary Fund, World Economic Outlook
ITU	United Nations, International Telecommunication Union
OICA	International Organization of Motor Vehicle Manufacturers
UN Comtrade	United Nations, Comtrade Database
UNCTAD	United Nations, Conference on Trade and Development
UNDP	United Nations Development Programme
UNESCO	United Nations, Educational, Scientific and Cultural Organization
UNPOP	United Nations, Population Division
UNSD	United Nations, Statistics Division
WB-WDI	World Bank, World Development Indicators
WHO	World Health Organization, Global Health Observatory
WIPO	World Intellectual Property Organization

* Eigene Berechnungen basierend auf der jeweiligen Originalquelle.

©nanoline icons by vuuuds + Caviar-Premium Icons by Neway Lau, CreativMarket / eigene Bearbeitung

Länderprofile zu allen Staaten weltweit unter: www.destatis.de/laenderprofile