

# Korea, Dem. Volksrepublik

## Statistisches Länderprofil



Ausgabe 01/2024

Erschienen am 19. Januar 2024

Ihr Kontakt zu uns:  
[www.destatis.de/kontakt](http://www.destatis.de/kontakt)  
Telefon: +49 611 75 2405

# Inhaltsverzeichnis

Allgemeines .....	3
Wirtschaft und Finanzen .....	3
Bevölkerung .....	5
Gesundheit .....	6
Bildung .....	6
Arbeitsmarkt .....	6
Lebensbedingungen .....	8
Produktion .....	8
Land- und Forstwirtschaft .....	8
Außenhandel .....	9
Verkehr .....	11
Umwelt und Energie .....	11
Wissenschaft, Forschung, Technologie .....	12
Quellen .....	12



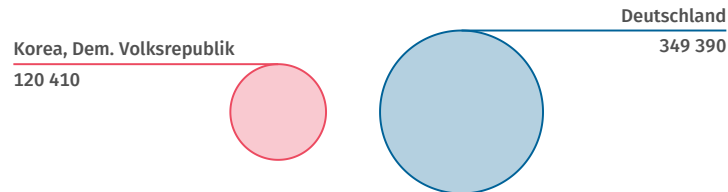
## Allgemeines

Hauptstadt  
**Pjöngjang**

Amtssprache  
**Koreanisch**

Währung  
**Nordkoreanischer Won**

### Landfläche im Vergleich zu Deutschland km<sup>2</sup>



Quelle: WB-WDI



## Wirtschaft und Finanzen

Bruttoinlandsprodukt  
insgesamt  
Mrd. US\$  
**Keine Daten**

Quelle: IMF-WEO

Bruttoinlandsprodukt,  
reale Veränderung  
% seit 2000  
**Keine Daten**

Quelle: IMF-WEO\*

Bruttoinlandsprodukt  
je Einwohner/-in  
US\$  
**Keine Daten**

Quelle: IMF-WEO

Bruttoinlandsprodukt  
je Einwohner/-in  
internat. US\$  
**Keine Daten**

Quelle: IMF-WEO

### Bruttoinlandsprodukt, reale Veränderung % zum Vorjahr

Keine Daten

Quelle: IMF-WEO

### Bruttoinlandsprodukt je Einwohner/-in US\$

Keine Daten

Quelle: IMF-WEO

<p>Inflationsrate (Veränderungsrate des Verbraucherpreisindex) % gegenüber Vorjahr <b>Keine Daten</b> Quelle: IMF-IFS</p>	<p>Bruttoschuldenstand des Staates % des BIP <b>Keine Daten</b> Quelle: IMF-WEO</p>	<p>Finanzierungssaldo des Staates % des BIP <b>Keine Daten</b> Quelle: IMF-WEO</p>
---	---	--

### Einnahmen und Ausgaben des Staates

% des BIP

Keine Daten

Quelle: IMF-WEO

### Finanzierungssaldo des Staates

% des BIP

Keine Daten

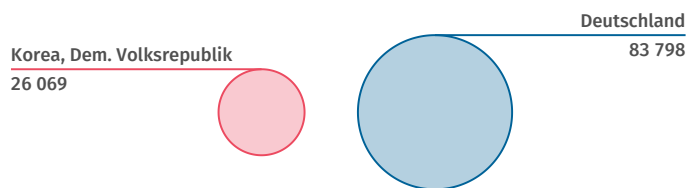
Quelle: IMF-WEO

<p>Bestand an Direktinvestitionen des Auslands Mrd. US\$ <b>0,949</b> (2022) Quelle: UNCTAD</p>	<p>Bestand an Direktinvestitionen im Ausland Mrd. US\$ <b>Keine Daten</b> Quelle: UNCTAD</p>	<p>Nettozufluss: Direktinvestitionen des Auslands Mrd. US\$ <b>0,010</b> (2022) Quelle: UNCTAD</p>	<p>Nettoabfluss: Direktinvestitionen im Ausland Mrd. US\$ <b>0,000</b> (2014) Quelle: UNCTAD</p>
---	--	--	--

 **Bevölkerung**

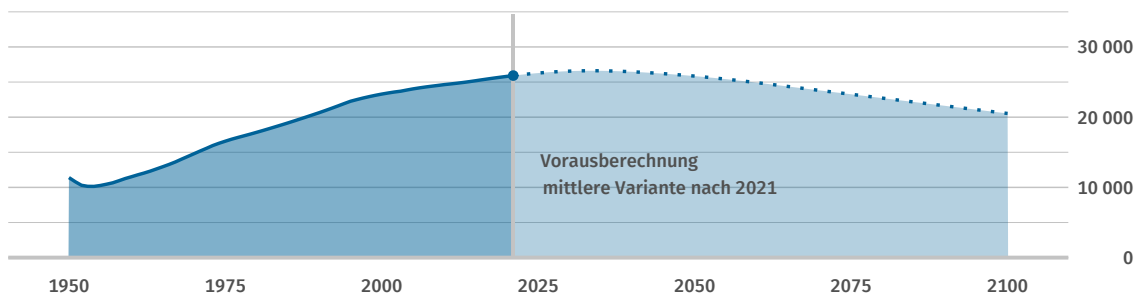
Bevölkerung insgesamt 1 000 <b>26 069</b> (2022) Quelle: WB-WDI	Bevölkerungsdichte Einwohner/-innen je km <sup>2</sup> <b>216</b> (2021) Quelle: WB-WDI	Lebenserwartung bei Geburt (Frauen) Jahre <b>75,7</b> (2021) Quelle: WB-WDI	Lebenserwartung bei Geburt (Männer) Jahre <b>70,8</b> (2021) Quelle: WB-WDI
---	---	---	---

**Bevölkerung im Vergleich zu Deutschland 2022**  
1 000



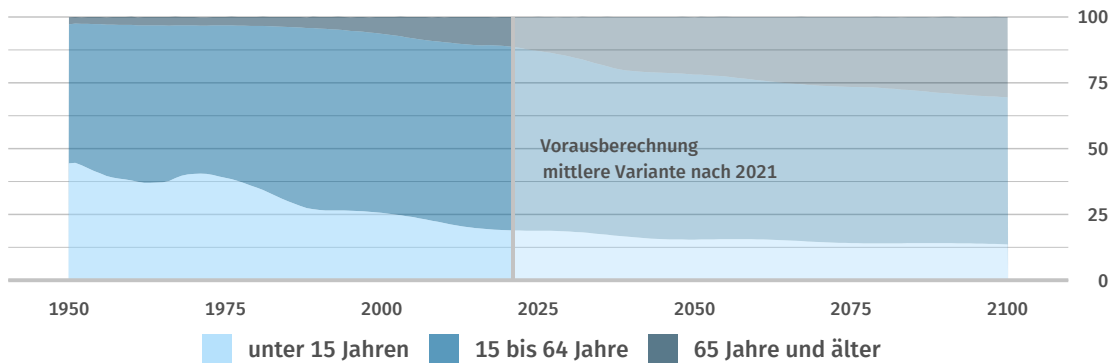
Quelle: WB-WDI

**Bevölkerungsentwicklung**  
1 000



Quelle: UN POP

**Bevölkerungsentwicklung nach Altersgruppe**  
Anteile in %



Quelle: UN POP



## Gesundheit

Praktizierende Ärztinnen und Ärzte je 1 000 Einwohner/-innen <b>3,7</b> (2017) Quelle: WHO	Krankenhaus- betten je 1 000 Einwohner/-innen <b>14,3</b> (2010) Quelle: WHO	Anteil der Erwachsenen mit erhöhtem Blutdruck % <b>18,2</b> (2015) Quelle: WHO	Anteil der Erwachsenen mit Adipositas % <b>6,8</b> (2016) Quelle: WHO
---	---	---	--



## Bildung

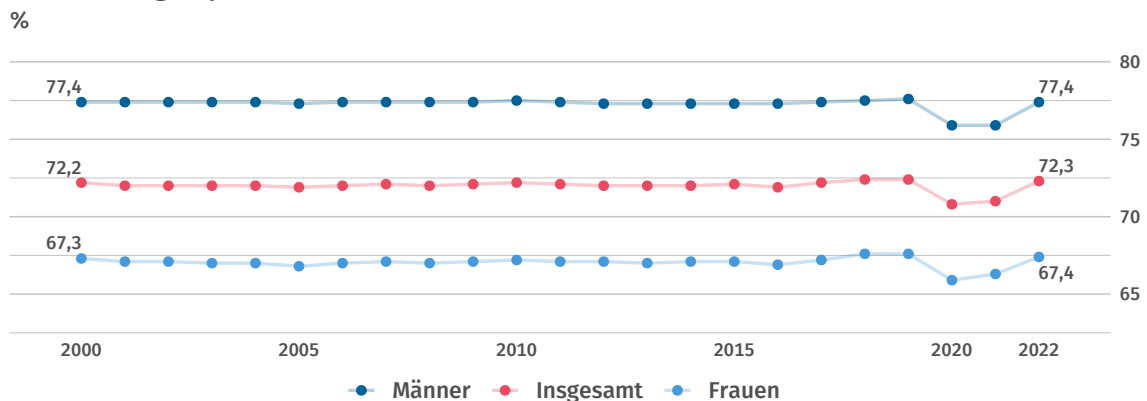
Öffentliche Gesamtausgaben für Bildung % des BIP <b>Keine Daten</b> Quelle: UNESCO	Schüler/-innen je Lehrkraft (Primarstufe) Anzahl <b>20,3</b> (2018) Quelle: UNESCO	Schüler/-innen je Lehrkraft (Sekundarstufe) Anzahl <b>17,5</b> (2015) Quelle: UNESCO	Studierende (tertiärer Bildungssektor) je 100 000 Einwohner/-innen <b>2 060</b> (2018) Quelle: UNESCO*
---	--	--	--



## Arbeitsmarkt

Erwerbstätigenquote (15 Jahre und älter) % <b>72,3</b> (2022) Quelle: ILOSTAT	Erwerbspersonen (15 Jahre und älter) 1 000 <b>15 772</b> (2022) Quelle: ILOSTAT	Erwerbsquote (15 Jahre und älter) % <b>74,6</b> (2022) Quelle: ILOSTAT	Selbstständigenquote (15 Jahre und älter) % <b>83,0</b> (2022) Quelle: ILOSTAT
--	--	---	---

### Erwerbstätigenquote (15 Jahre und älter)



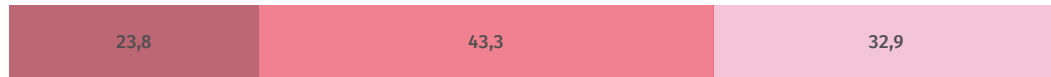
### Erwerbstätige und Bruttowertschöpfung nach Sektoren 2021

%

#### Erwerbstätige



#### Bruttowertschöpfung



Land- und Forstwirtschaft, Fischerei Produzierendes Gewerbe Dienstleistungen Keine Angaben

Quelle Erwerbstätige: ILOSTAT  
Quelle Bruttowertschöpfung: UNSD

Erwerbslosenquote  
(15 Jahre und älter)

%  
**3,1**  
(2022)

Quelle: ILOSTAT

Jugenderwerbslosenquote  
(15 bis 24 Jahre)

%  
**7,2**  
(2022)

Quelle: ILOSTAT

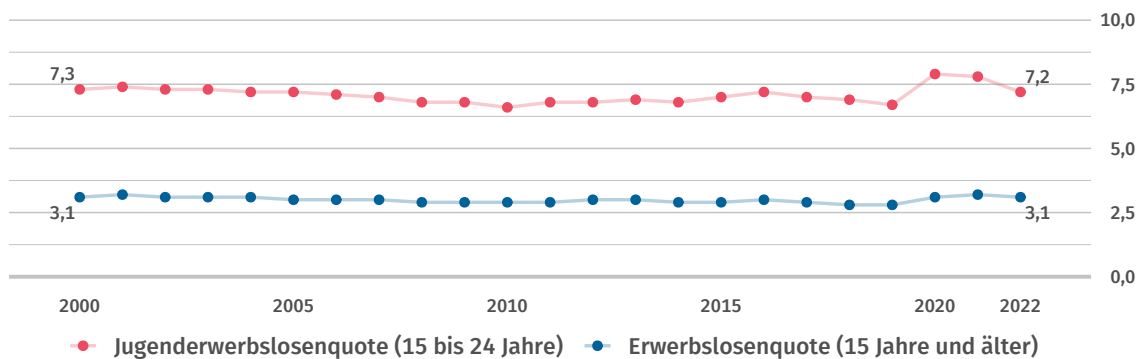
Langzeiterwerbslosenquote  
(15 Jahre und älter)

% der Erwerbslosen  
**Keine Daten**

Quelle: ILOSTAT

### Erwerbslosenquote und Jugenderwerbslosenquote

%



Quelle: ILOSTAT



## Lebensbedingungen

### Human Development Index (HDI)

Wert (0 gering bis 1 hoch)  
**Keine Daten**

Quelle: UNDP

### Human Development Index (HDI)

Rang (von 191 Staaten)  
**Keine Daten**

Quelle: UNDP

### Einkommensverteilung Gini-Koeffizient

Wert (0 bis 100; 0=Gleichverteilung)  
**Keine Daten**

Quelle: WB-WDI



## Produktion

### Index der industriellen Produktion

2010=100

Keine Daten

Quelle: IMF-IFS



## Land- und Forstwirtschaft

### Veränderung der landwirt. Produktion

% seit 2000

**+8**

(2021)

Quelle: FAO\*

### Landwirtschaftlich genutzte Fläche

% der Landfläche

**21,6**

(2021)

Quelle: FAO\*

### Bewaldete Fläche

% der Landfläche

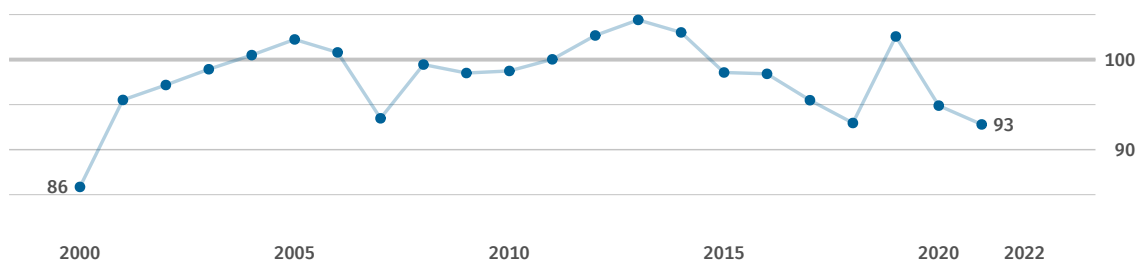
**49,9**

(2021)

Quelle: FAO\*

### Index der landwirtschaftlichen Produktion

2014 bis 2016 = 100



Quelle: FAO



 **Außenhandel**

<p>Warenexporte Mrd. US\$ <b>Keine Daten</b> Quelle: UN Comtrade</p>	<p>Warenimporte Mrd. US\$ <b>Keine Daten</b> Quelle: UN Comtrade</p>	<p>Außenhandelsbilanz Mrd. US\$ <b>Keine Daten</b> Quelle: UN Comtrade*</p>
--	--	---

**Exporte und Importe**  
Mrd. US\$

Keine Daten

Quelle: UN Comtrade

**Außenhandelsbilanz**  
Mrd. US\$

Keine Daten

Quelle: UN Comtrade

<p>Warenexporte nach Deutschland Mill. US\$ <b>Keine Daten</b> Quelle: UN Comtrade</p>	<p>Warenexporte nach Deutschland % der Wareneinfuhr insgesamt <b>Keine Daten</b> Quelle: UN Comtrade*</p>	<p>Warenimporte aus Deutschland Mill. US\$ <b>Keine Daten</b> Quelle: UN Comtrade</p>	<p>Warenimporte aus Deutschland % der Wareneinfuhr insg. <b>Keine Daten</b> Quelle: UN Comtrade*</p>
--	---	---	--

### Haupthandelspartner

Warenexporte  
%

Warenexporte  
%

Keine Daten

Keine Daten

### Hauptwarengruppen

Warenexporte  
%

Warenimporte  
%

Keine Daten

Keine Daten

Quelle: UN Comtrade\*

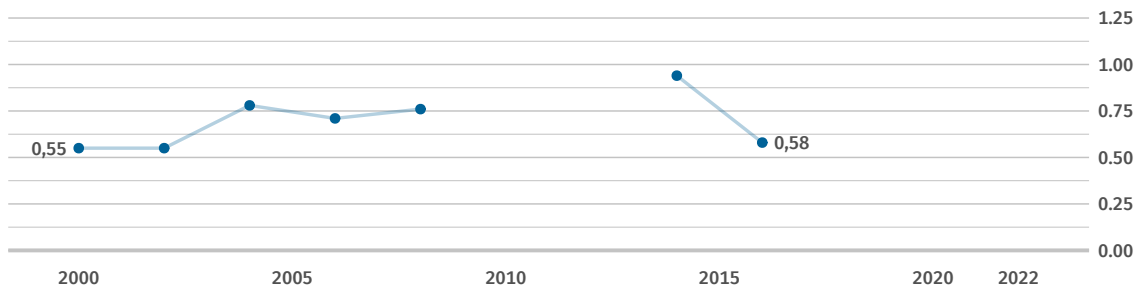
Klassifikation der Warengruppen: Harmonisiertes System zur Bezeichnung und Codierung der Waren (HS2).



## Verkehr

<p><b>Personenkraftwagen</b> je 1 000 Einwohner/-innen</p> <p><b>Keine Daten</b></p> <p>Quelle: OICA*</p>	<p><b>Schienennetz</b> km je 1 Mill. Einwohner/-innen</p> <p><b>Keine Daten</b></p> <p>Quelle: WB-WDI*</p>	<p><b>Flugpassagiere</b> je 1 000 Einwohner/-innen</p> <p><b>0</b> (2021)</p> <p>Quelle: WB-WDI*</p>
---	--	--

### Benzinpreis an der Zapfsäule US\$ je Liter



Daten werden im Turnus von zwei Jahren erhoben.  
2010, 2012: Fehlende Daten. Quelle: WB-WDI

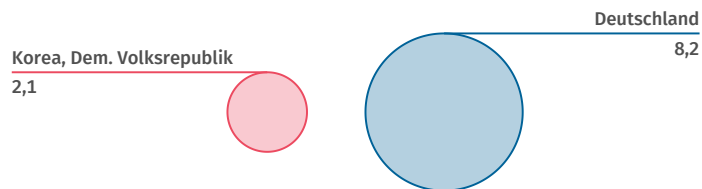


## Umwelt und Energie

<p><b>Kohlendioxid-emissionen</b> Tonnen je Einwohner/-in</p> <p><b>2,1</b> (2022)</p> <p>Quelle: EDGAR</p>	<p><b>Primärenergie-verbrauch</b> kg Rohöleinheiten je Einw.</p> <p><b>474</b> (2014)</p> <p>Quelle: WB-WDI</p>	<p><b>Bruttostrom-verbrauch</b> kWh je Einwohner/-in</p> <p><b>600</b> (2014)</p> <p>Quelle: WB-WDI</p>	<p><b>Erneuerbare Energien</b> % des Endenergieverbrauchs</p> <p><b>12,7</b> (2020)</p> <p>Quelle: WB-WDI</p>
---	---	---	---

### Kohlendioxidemissionen im Vergleich zu Deutschland 2022

Tonnen je Einwohner/-in



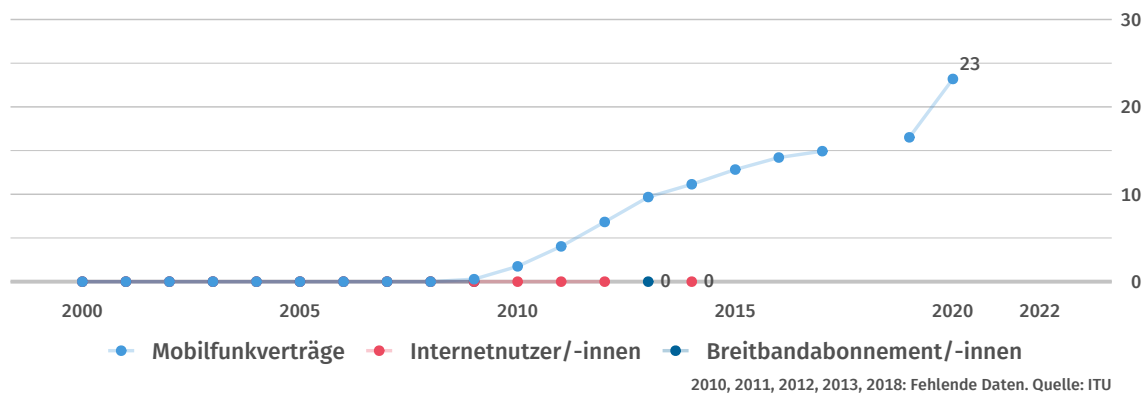
Quelle: EDGAR



## Wissenschaft, Forschung, Technologie

Ausgaben für Forschung und Entwicklung % des BIP <b>Keine Daten</b>  Quelle: UNESCO	Wissenschaftlerinnen und Wissenschaftler je 1 Mill. Einwohner/-innen <b>Keine Daten</b>  Quelle: UNESCO	Inländische Patentanmeldungen je 1 Mill. Einwohner/-innen <b>268</b> (2020) Quelle: WIPO
--	--	---

### Verbreitung moderner Kommunikationstechnik je 100 Einwohner/-innen



## Quellen

EDGAR	Emissions Database for Global Atmospheric Research, European Commission
FAO	United Nations, Food and Agricultural Organization
ILOSTAT	International Labour Organization, ILOSTAT - Database
IMF-IFS	International Monetary Fund, International Financial Statistics
IMF-WEO	International Monetary Fund, World Economic Outlook
ITU	United Nations, International Telecommunication Union
OICA	International Organization of Motor Vehicle Manufacturers
UN Comtrade	United Nations, Comtrade Database
UNCTAD	United Nations, Conference on Trade and Development
UNDP	United Nations Development Programme
UNESCO	United Nations, Educational, Scientific and Cultural Organization
UNPOP	United Nations, Population Division
UNSD	United Nations, Statistics Division
WB-WDI	World Bank, World Development Indicators
WHO	World Health Organization, Global Health Observatory
WIPO	World Intellectual Property Organization

\* Eigene Berechnungen basierend auf der jeweiligen Originalquelle.

© nanoline icons by vuuuds + Caviar-Premium Icons by Neway Lau, CreativMarket / eigene Bearbeitung  
Länderprofile zu allen Staaten weltweit unter: [www.destatis.de/laenderprofile](http://www.destatis.de/laenderprofile)