

San Marino

Statistisches Länderprofil



Ausgabe 01/2024

Erschienen am 19. Januar 2024

Ihr Kontakt zu uns:
www.destatis.de/kontakt
Telefon: +49 611 75 2405

Inhaltsverzeichnis


Allgemeines	3
Wirtschaft und Finanzen	3
Bevölkerung	5
Gesundheit	6
Bildung	6
Arbeitsmarkt	6
Lebensbedingungen	8
Produktion	8
Land- und Forstwirtschaft	8
Außenhandel	9
Verkehr	11
Umwelt und Energie	11
Wissenschaft, Forschung, Technologie	12
Quellen	12



Allgemeines

Hauptstadt San Marino	Amtssprache Italienisch	Wahrung Euro
---------------------------------	-----------------------------------	-------------------------

Landflache im Vergleich zu Deutschland km²



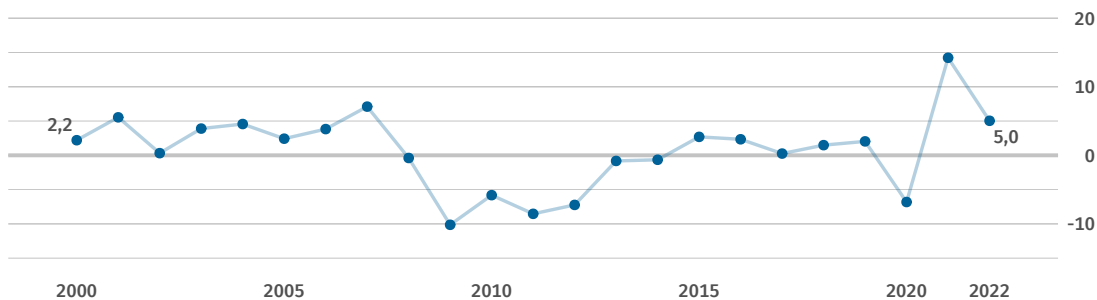
Quelle: WB-WDI



Wirtschaft und Finanzen

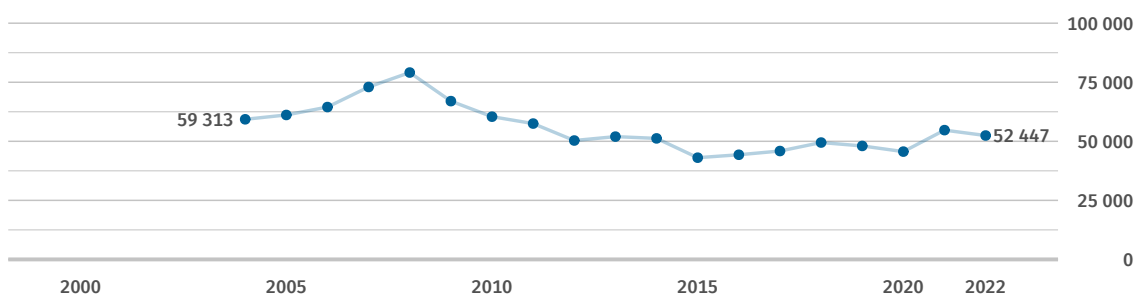
Bruttoinlandsprodukt insgesamt Mrd. US\$ 1,785 (2022) Quelle: IMF-WEO	Bruttoinlandsprodukt, reale Veranderung % seit 2000 +13 (2022) Quelle: IMF-WEO*	Bruttoinlandsprodukt je Einwohner/-in US\$ 52 447 (2022) Quelle: IMF-WEO	Bruttoinlandsprodukt je Einwohner/-in internat. US\$ 79 633 (2022) Quelle: IMF-WEO
---	--	--	--

Bruttoinlandsprodukt, reale Veranderung % zum Vorjahr



Quelle: IMF-WEO

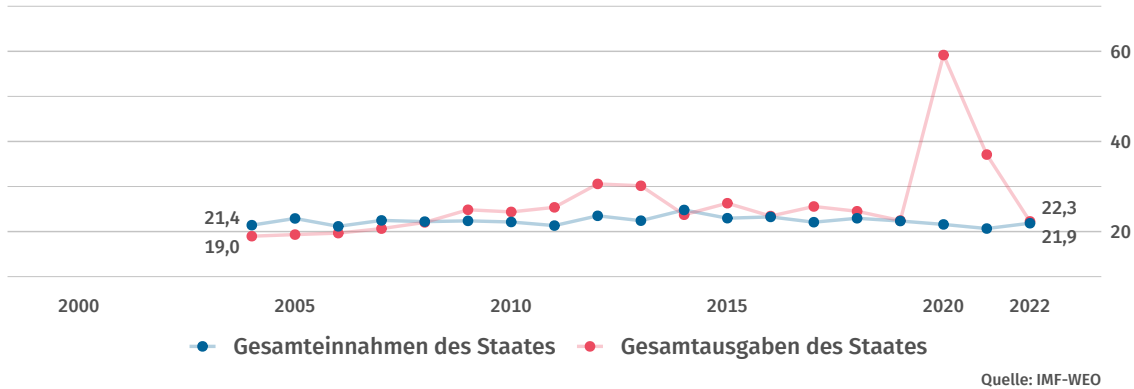
Bruttoinlandsprodukt je Einwohner/-in US\$



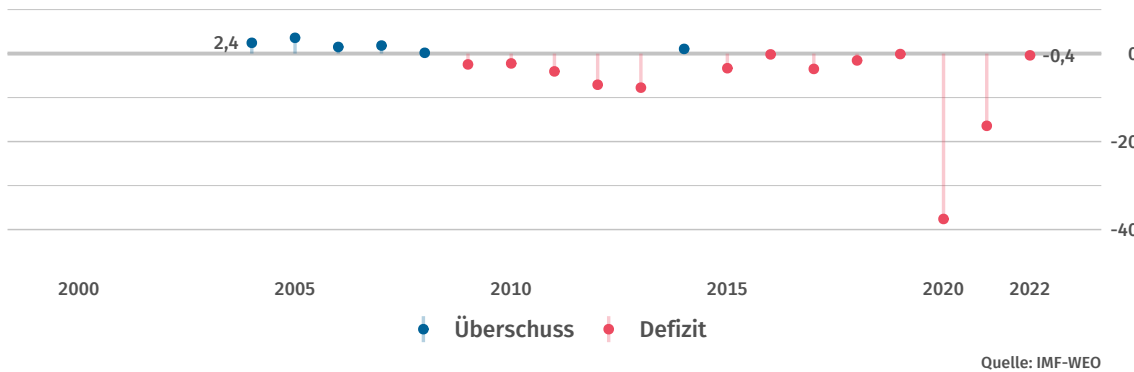
Quelle: IMF-WEO

<p>Inflationsrate (Veränderungsrate des Verbraucherpreisindex) % gegenüber Vorjahr</p> <p>+1,0 (2017)</p> <p>Quelle: IMF-IFS</p>	<p>Bruttoschuldenstand des Staates % des BIP</p> <p>76,7 (2022)</p> <p>Quelle: IMF-WEO</p>	<p>Finanzierungssaldo des Staates % des BIP</p> <p>-0,4 (2022)</p> <p>Quelle: IMF-WEO</p>
--	--	---

Einnahmen und Ausgaben des Staates
% des BIP



Finanzierungssaldo des Staates
% des BIP



<p>Bestand an Direktinvestitionen des Auslands Mrd. US\$ Keine Daten</p> <p>Quelle: UNCTAD</p>	<p>Bestand an Direktinvestitionen im Ausland Mrd. US\$ Keine Daten</p> <p>Quelle: UNCTAD</p>	<p>Nettozufluss: Direktinvestitionen des Auslands Mrd. US\$ Keine Daten</p> <p>Quelle: UNCTAD</p>	<p>Nettoabfluss: Direktinvestitionen im Ausland Mrd. US\$ Keine Daten</p> <p>Quelle: UNCTAD</p>
--	--	---	---

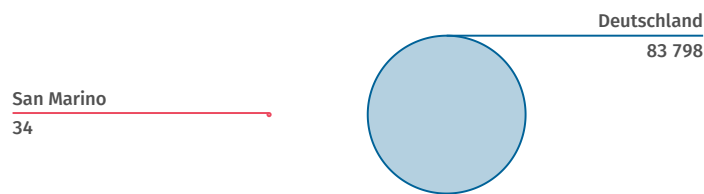


Bevölkerung

Bevölkerung insgesamt 1 000 34 (2022) Quelle: WB-WDI	Bevölkerungsdichte Einwohner/-innen je km ² 562 (2021) Quelle: WB-WDI	Lebenserwartung bei Geburt (Frauen) Jahre 86,8 (2012) Quelle: WB-WDI	Lebenserwartung bei Geburt (Männer) Jahre 84,1 (2012) Quelle: WB-WDI
---	---	---	---

Bevölkerung im Vergleich zu Deutschland 2022

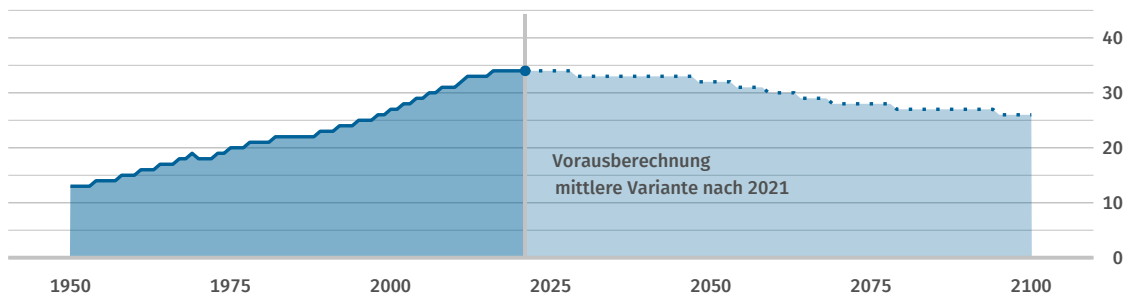
1 000



Quelle: WB-WDI

Bevölkerungsentwicklung

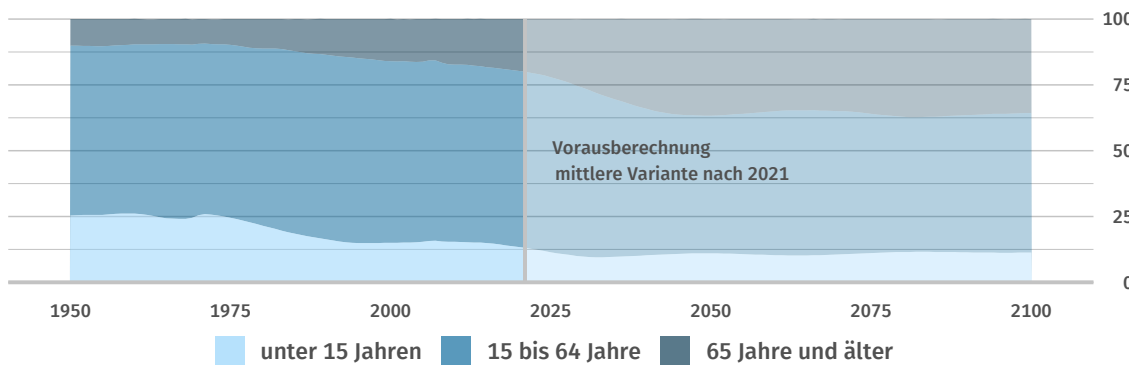
1 000



Quelle: UN POP

Bevölkerungsentwicklung nach Altersgruppe

Anteile in %



Quelle: UN POP



Gesundheit

Praktizierende Ärztinnen und Ärzte je 1 000 Einwohner/-innen 6,1 (2014) Quelle: WHO	Krankenhaus- betten je 1 000 Einwohner/-innen Keine Daten Quelle: WHO	Anteil der Erwachsenen mit erhöhtem Blutdruck % Keine Daten Quelle: WHO	Anteil der Erwachsenen mit Adipositas % Keine Daten Quelle: WHO
---	--	--	--



Bildung

Öffentliche Gesamtausgaben für Bildung % des BIP 3,4 (2020) Quelle: UNESCO	Schüler/-innen je Lehrkraft (Primarstufe) Anzahl 10,4 (2020) Quelle: UNESCO	Schüler/-innen je Lehrkraft (Sekundarstufe) Anzahl 6,1 (2020) Quelle: UNESCO	Studierende (tertiärer Bildungssektor) je 100 000 Einwohner/-innen 2 519 (2019) Quelle: UNESCO*
---	--	---	--



Arbeitsmarkt

Erwerbstätigenquote (15 Jahre und älter) % Keine Daten Quelle: ILOSTAT	Erwerbspersonen (15 Jahre und älter) 1 000 Keine Daten Quelle: ILOSTAT	Erwerbsquote (15 Jahre und älter) % Keine Daten Quelle: ILOSTAT	Selbstständigenquote (15 Jahre und älter) % Keine Daten Quelle: ILOSTAT
---	---	--	--

Erwerbstätigenquote (15 Jahre und älter)

%

Keine Daten

Quelle: ILOSTAT

Erwerbstätige und Bruttowertschöpfung nach Sektoren

%

Erwerbstätige

Keine Daten

Bruttowertschöpfung

Keine Daten

Quelle Erwerbstätige: ILOSTAT
Quelle Bruttowertschöpfung: UNSD

Erwerbslosenquote (15 Jahre und älter) %	Jugenderwerbslosenquote (15 bis 24 Jahre) %	Langzeiterwerbslosenquote (15 Jahre und älter) % der Erwerbslosen
Keine Daten	Keine Daten	8,3
(2021)	(2021)	(2021)
Quelle: ILOSTAT	Quelle: ILOSTAT	Quelle: ILOSTAT

Erwerbslosenquote und Jugenderwerbslosenquote

%

Keine Daten

Quelle: ILOSTAT



Lebensbedingungen

Human Development Index (HDI)

Wert (0 gering bis 1 hoch)

0,853

(2021)

Quelle: UNDP

Human Development Index (HDI)

Rang (von 191 Staaten)

44

(2021)

Quelle: UNDP

Einkommensverteilung
Gini-Koeffizient

Wert (0 bis 100; 0=Gleichverteilung)

Keine Daten

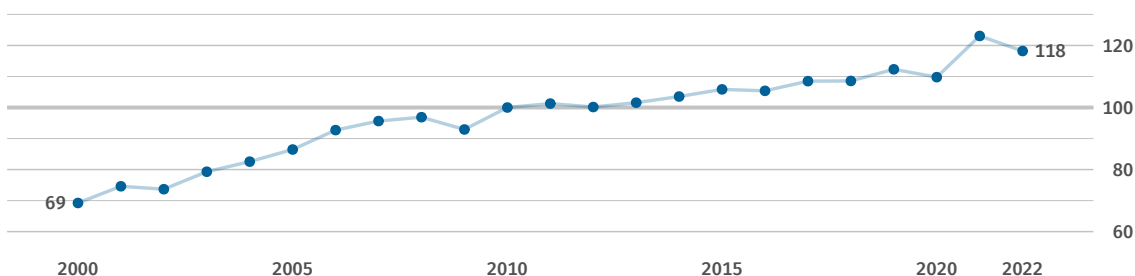
Quelle: WB-WDI



Produktion

Index der industriellen Produktion

2010=100



Quelle: IMF-IFS



Land- und Forstwirtschaft

Veränderung der landwirt. Produktion

% seit 2000

Keine Daten

Quelle: FAO*

Landwirtschaftlich genutzte Fläche

% der Landfläche

38,3

(2021)

Quelle: FAO*

Bewaldete Fläche

% der Landfläche

16,7

(2021)

Quelle: FAO*

Index der landwirtschaftlichen Produktion

2014 bis 2016 = 100

Keine Daten

Quelle: FAO

 **Außenhandel**

<p>Warenexporte Mrd. US\$ Keine Daten Quelle: UN Comtrade</p>	<p>Warenimporte Mrd. US\$ Keine Daten Quelle: UN Comtrade</p>	<p>Außenhandelsbilanz Mrd. US\$ Keine Daten Quelle: UN Comtrade*</p>
--	--	---

Exporte und Importe
Mrd. US\$

Keine Daten

Quelle: UN Comtrade

Außenhandelsbilanz
Mrd. US\$

Keine Daten

Quelle: UN Comtrade

<p>Warenexporte nach Deutschland Mill. US\$ Keine Daten Quelle: UN Comtrade</p>	<p>Warenexporte nach Deutschland % der Wareneinfuhr insgesamt Keine Daten Quelle: UN Comtrade*</p>	<p>Warenimporte aus Deutschland Mill. US\$ Keine Daten Quelle: UN Comtrade</p>	<p>Warenimporte aus Deutschland % der Wareneinfuhr insg. Keine Daten Quelle: UN Comtrade*</p>
--	---	---	--

Haupthandelspartner

Warenexporte
%

Warenexporte
%

Keine Daten

Keine Daten

Hauptwarengruppen

Warenexporte
%

Warenimporte
%

Keine Daten

Keine Daten

Quelle: UN Comtrade*

Klassifikation der Warengruppen: Harmonisiertes System zur Bezeichnung und Codierung der Waren (HS2).

 **Verkehr**

Personenkraftwagen je 1 000 Einwohner/-innen Keine Daten Quelle: OICA*	Schienennetz km je 1 Mill. Einwohner/-innen Keine Daten Quelle: WB-WDI*	Flugpassagiere je 1 000 Einwohner/-innen Keine Daten Quelle: WB-WDI*
--	---	--

Benzinpreis an der Zapfsäule
 US\$ je Liter

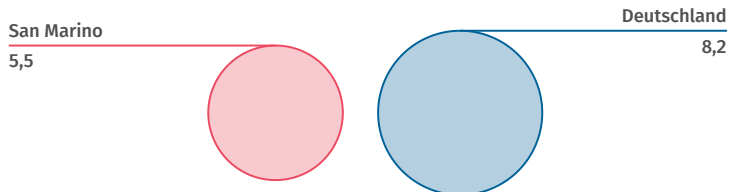
Keine Daten

Daten werden im Turnus von zwei Jahren erhoben.
 Quelle: WB-WDI

 **Umwelt und Energie**

Kohlendioxid- emissionen Tonnen je Einwohner/-in 5,5 (2022) Quelle: EDGAR	Primärenergie- verbrauch kg Rohöleinheiten je Einw. Keine Daten Quelle: WB-WDI	Bruttostrom- verbrauch kWh je Einwohner/-in Keine Daten Quelle: WB-WDI	Erneuerbare Energien % des Endenergieverbrauchs Keine Daten Quelle: WB-WDI
---	---	---	---

Kohlendioxidemissionen im Vergleich zu Deutschland 2022
 Tonnen je Einwohner/-in



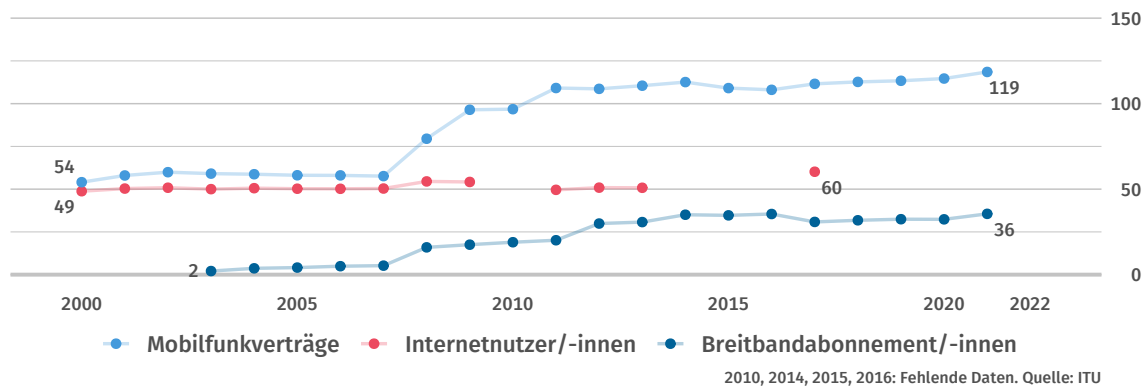
Quelle: EDGAR



Wissenschaft, Forschung, Technologie

Ausgaben für Forschung und Entwicklung % des BIP Keine Daten Quelle: UNESCO	Wissenschaftlerinnen und Wissenschaftler je 1 Mill. Einwohner/-innen Keine Daten Quelle: UNESCO	Inländische Patentanmeldungen je 1 Mill. Einwohner/-innen 560 (2019) Quelle: WIPO
--	--	---

Verbreitung moderner Kommunikationstechnik je 100 Einwohner/-innen



Quellen

EDGAR	Emissions Database for Global Atmospheric Research, European Commission
FAO	United Nations, Food and Agricultural Organization
ILOSTAT	International Labour Organization, ILOSTAT - Database
IMF-IFS	International Monetary Fund, International Financial Statistics
IMF-WEO	International Monetary Fund, World Economic Outlook
ITU	United Nations, International Telecommunication Union
OICA	International Organization of Motor Vehicle Manufacturers
UN Comtrade	United Nations, Comtrade Database
UNCTAD	United Nations, Conference on Trade and Development
UNDP	United Nations Development Programme
UNESCO	United Nations, Educational, Scientific and Cultural Organization
UNPOP	United Nations, Population Division
UNSD	United Nations, Statistics Division
WB-WDI	World Bank, World Development Indicators
WHO	World Health Organization, Global Health Observatory
WIPO	World Intellectual Property Organization

* Eigene Berechnungen basierend auf der jeweiligen Originalquelle.

©nanoline icons by vuuuds + Caviar-Premium Icons by Neway Lau, CreativMarket / eigene Bearbeitung
Länderprofile zu allen Staaten weltweit unter: www.destatis.de/laenderprofile