

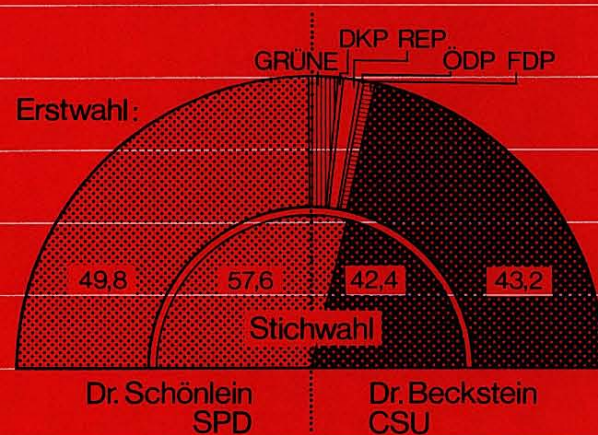
S5 '87

Statistische Nachrichten

der Stadt Nürnberg

Wahl des Oberbürgermeisters 1987

Stimmenanteile der Bewerber
bei Erstwahl und Stichwahl (%)



Amt für Stadtforschung
und Statistik

Inhalt

● TEXTTEIL

Durch Seitenangaben in () ist auf die im Textteil enthaltenen Tabellenübersichten zum jeweiligen Thema hingewiesen.

| | Seite |
|---|-------|
| 1. ALLGEMEINES | |
| 1.1 Das Wahlverfahren | 3 |
| 1.2 Die Bewerber um das Amt des Oberbürgermeisters 1987 | 3 |
| 1.3 Die Berichterstattung über die Oberbürgermeisterwahlen 1987 | 4 |
| 2. ANALYSE DER ERGEBNISSE VON ERSTWAHL UND STICHWAHL IN DER GESAMTSTADT | |
| 2.1 Rückblick auf die bisherigen Oberbürgermeisterwahlen (6) | 5 |
| 2.2 Oberbürgermeisterwahlen und Stadtratswahlen seit 1952 im Vergleich (8). | 7 |
| 2.3 Die Oberbürgermeisterwahlen 1987 im Städtevergleich (9) | 9 |
| 2.4 Wahlberechtigte, Wähler und Wahlbeteiligung | |
| - Gesamtergebnisse (10) | 10 |
| - nach Geschlecht und Alter der Wähler (11) | 10 |
| 2.5 Nichtwähler und Falschwähler nicht mehr "stärkste Partei" (12, 13) . . | 12 |
| 2.6 Stimmenverteilung und Wahlausgang | |
| - Gesamtergebnisse (13, 15) | 13 |
| - nach Geschlecht und Alter der Wähler (17, 19, 20) | 16 |
| 2.7 Besonderheiten der Briefwahl | |
| - Beteiligung an der Briefwahl (22) | 21 |
| - Ergebnisse von Urnenwahl und Briefwahl im Vergleich (23, 25) | 22 |
| 3. ERGEBNISSE IN KLEINRAUMIGER GLIEDERUNG | |
| 3.1 Regionale Zuweisung der Briefwählerstimmen | 25 |
| 3.2 Bezirke | |
| - Allgemeines | 26 |
| - Stimmenanteile der Hauptbewerber und ihre Veränderungen (27,28,29,30) | 26 |
| - Abweichung von Wahlbeteiligung und Stimmenanteilen der Hauptbewerber vom Gesamtstadtergebnis in den Bezirken (31, 32, 33) | 31 |
| - Urnenwähler und Briefwähler in den Bezirken (35) | 33 |
| - Wählerverhalten nach sozialstrukturellen Merkmalen der Bezirke (34) . | 34 |
| 3.3 Stimmbezirke (36, 37, 38, 39, 40, 41) | 36 |
| 3.4 Ergebnisse ausgewählter Stimmbezirkstypen (43) | 41 |

Herausgeber:

Stadt Nürnberg
Amt für Stadtforschung und Statistik
Unschlittplatz 7a, 8500 Nürnberg

Nachdruck mit Quellenangabe gestattet



Auskunftsdienst (0911) 162843
(Zimmer 17)

● TABELLENTEIL

| | Seite |
|--|-------|
| 1. Ergebnisse der Nürnberger Oberbürgermeisterwahlen 1952 - 1987 | 1* |
| 2. Die Oberbürgermeisterwahlen in Nürnberg seit 1952 | 2* |
| 3. Oberbürgermeister-Stichwahl in den Stadtteilen (einschl. Briefwahl) . . . | 3* |
| 4. Oberbürgermeister-Stichwahl in den Bezirken (einschl. Briefwahl) . . . | 4* |
| 5. Oberbürgermeister-Stichwahl in den Stimmbezirken (einschl. Briefwahl) . | 6* |
| 6. Oberbürgermeister-Erstwahl in den Stadtteilen (einschl. Briefwahl) . . | 19* |
| 7. Oberbürgermeister-Erstwahl in den Bezirken (einschl. Briefwahl) | 20* |
| 8. Oberbürgermeister-Erstwahl in den Stimmbezirken (einschl. Briefwahl) . | 22* |
| 9. Typenzugehörigkeit der Bezirke nach "prägenden" sozialstrukturellen Merkmalen der Haushaltsvorstände 1985 und ihre Mehrheitsverhältnisse bei der Oberbürgermeister-Stichwahl 1987 | 34* |

● SCHAUBILDER UND KARTEN

| | |
|--|----|
| 1. Stimmenanteile der Bewerber bei Erstwahl und Stichwahl . Umschlagvorderseite nach Seite: | |
| 2. Kommunalwahlen in Nürnberg seit 1952 | 6 |
| 3. Stimmenanteile nach Geschlecht und Alter der Wähler bei den Oberbürger- meisterwahlen 1987 (Stichwahl und Erstwahl) und 1981 | 18 |
| 4. Das Abstimmungsverhalten der Wähler nach Alter und Geschlecht 1981 bis 1987 | 20 |
| 5. Wahlbeteiligung bei Erstwahl und Stichwahl 1987 in den Bezirken | 26 |
| 6. Verteilung der gültigen Stimmen bei Erstwahl und Stichwahl 1987 in den Bezirken | 28 |
| 7. Relative Abweichung der Stimmenanteile vom Stadtdurchschnitt in den Be- zirken der CSU und ihrer Bewerber bei den Kommunalwahlen 1981 bis 1987 | 32 |
| 8. Relative Abweichung der Stimmenanteile vom Stadtdurchschnitt in den Be- zirken der SPD und ihrer Bewerber bei den Kommunalwahlen 1981 bis 1987 | 32 |
| 9. Briefwähleranteile in den Stimmbezirken bei der Stichwahl 1987 | 36 |
| 10. Wahlbeteiligung in den Stimmbezirken bei der Stichwahl 1987 | 36 |
| 11. Veränderung der Wahlbeteiligung in den Stimmbezirken zwischen Erstwahl und Stichwahl 1987 | 36 |
| 12. Mehrheiten bei Erstwahl und Stichwahl 1987 in den Stimmbezirken | 38 |
| 13. Stimmenanteile von Dr. Beckstein/CSU bei der Stichwahl 1987 in den Stimmbezirken | 38 |
| 14. Veränderung der Stimmenanteile Dr. Becksteins in den Stimmbezirken zwischen Erstwahl und Stichwahl 1987 | 38 |
| 15. Stimmenanteile von Dr. Schönlein/SPD bei der Stichwahl 1987 in den Stimmbezirken | 40 |
| 16. Veränderung der Stimmenanteile Dr. Schönleins in den Stimmbezirken zwischen Erstwahl und Stichwahl 1987 | 40 |
| 17. "Ausgewählte Stimmbezirkstypen" (Hochburgen) abgegrenzt nach den Er- gebnissen der Bundestagswahl 1987 | 44 |

1. ALLGEMEINES

1.1 Das Wahlverfahren

Die Wahl der ersten Bürgermeister - in den kreisfreien Städten "Oberbürgermeister" - erfolgte nach dem Kriege in Bayern erst seit 1952 direkt durch die Bevölkerung. Vorher wurden sie durch die Militärregierung bestimmt und etwa ab April 1946 durch die Gemeinderäte gewählt. Nur in den Gemeinden bis 3 000 Einwohner konnten die stimmberechtigten Bürger ihr Gemeindeoberhaupt bereits ab 1946 direkt wählen.

Seit 1952 wurden die Oberbürgermeister unmittelbar vom Volke für eine Amtsdauer von sechs Jahren gewählt. Als berufsmäßige Bürgermeister sind sie Beamte auf Zeit. Sie führen zugleich als dessen stimmberechtigte Mitglieder den Vorsitz im Stadtrat.

Für das Amt des Oberbürgermeisters können sich gem. Art. 29 Gemeindewahlgesetz (GWG) alle Wahlberechtigten bewerben, die das 21. Lebensjahr vollendet haben. Nicht wählbar ist, wer am Tag des Beginns der Amtszeit das 65. Lebensjahr vollendet hat (aus diesem Grund konnte der bei fünf Wahlen in ununterbrochener Folge gewählte bisherige Amtsinhaber Dr. Andreas Urschlechter nach dreißigjähriger Amtszeit nicht mehr kandidieren). Wahlberechtigt zu einer Oberbürgermeisterwahl sind grundsätzlich alle Deutschen, die am Wahltag das 18. Lebensjahr vollendet und seit mindestens drei Monaten ihren Aufenthalt im Gemeindegebiet haben, sofern sie nicht vom Wahlrecht ausgeschlossen sind.

Jeder Wähler verfügt über eine Stimme, die er an einen der auf dem Stimmzettel aufgeführten Bewerber vergeben kann. Im ersten Wahlgang ist gewählt, wer mehr als die Hälfte der gültigen Stimmen erhält. Erreicht keiner der Bewerber bei der Erstwahl die absolute Mehrheit, dann findet binnen drei Wochen zwischen den beiden Kandidaten mit den höchsten Stimmzahlen eine Stichwahl statt. Bei Stimmgleichheit in der Stichwahl müßte durch das Los eine Entscheidung fallen.

1.2 Die Bewerber um das Amt des Oberbürgermeisters 1987

Rechtzeitig vor dem Einreichungsschluß am 14. September 1987 waren insgesamt sieben Wahlvorschläge eingegangen, so viele wie noch nie zuvor bei einer Oberbürgermeisterwahl in Nürnberg. Bisher hatten sich maximal vier Kandidaten in den Jahren 1975 und 1981 um das Amt des Oberbürgermeisters beworben, wobei 1981 ein Bewerber nicht zur Wahl zugelassen werden konnte.

1987 entsprachen alle Wahlvorschläge den gesetzlichen Erfordernissen und wurden daher auch vom Gemeindewahlausschuß in seiner Sitzung am 25. September 1987 zuge-

lassen. Im einzelnen waren dies (Nennung in der gesetzlich festgelegten Reihenfolge auf dem Stimmzettel):

| <u>Ordnungs-Zahl</u> | <u>Bewerber</u> | <u>Kennwort</u> |
|----------------------|---|-----------------|
| 1 | D r . B e c k s t e i n , Günther Rechtsanwalt | C S U |
| 2 | D r . S c h ö n l e i n , Peter Oberstudienrat, Stadtrat | S P D |
| 3 | R i e g e r , Sophie Dipl. Ing. Architektin, Stadträtin | GRÜNE |
| 4 | U l r i c h , Utz W. Rechtsanwalt | F.D.P. |
| 5 | F i s c h e r , Franz Unternehmensberater | R E P |
| 6 | J a k o b , Dieter Geschäftsführer | ö D P |
| 16 | D o r s c h n e r - B r u n n e r , Marianne Industriekauffrau | D K P |

Dies waren alles Bewerber, die bisher noch nicht für das Oberbürgermeisteramt kandidiert hatten.

1.3 Die Berichterstattung über die Oberbürgermeisterwahlen 1987

Über die siebte Wahl eines Nürnberger Oberbürgermeisters wurde die Öffentlichkeit bereits ausführlich informiert. So erschien zeitig vor der Wahl das Heft S 4 '87 der Statistischen Nachrichten der Stadt Nürnberg unter dem Titel "Vor der Oberbürgermeisterwahl 1987". Es enthielt vor allem die Ergebnisse aller Oberbürgermeisterwahlen von 1952 bis 1981, aber auch die aktuellsten Ergebnisse der anderen Wahlen. Zu den letztgenannten Resultaten der Wahlen von 1981 bis 1987 wurden darüber hinaus Auswertungen nach Geschlecht und Alter der Wähler und für die Bezirke gegeben. Ebenfalls noch vor der Wahl wurde in einem Textbeitrag unter dem Titel "Wie verändert die Wahlbeteiligung das Wahlergebnis?" ein spezieller Aspekt des Wahlgeschehens vorausschauend beleuchtet (vgl. "Nürnberger Statistik aktuell" vom 17. September 1987).

Der schnellen Information über die Wahlergebnisse selbst dienten die folgenden Sonderveröffentlichungen in der Reihe "Nürnberger Statistik aktuell":

- jeweils noch in der Wahlnacht der Erstwahl am 18. Oktober 1987 bzw. der Stichwahl am 8. November 1987 wurden die aufgrund der telefonischen Durchsagen von 529 Wahlvorständen und 64 Briefwahlvorständen ermittelten Ergebnisse herausgegeben. Die Kurzanalysen hierzu enthielten neben zeitlichen Vergleichen u. a. Darstellungen

der Wählerentscheidungen nach Alter und Geschlecht, des Wählerverhaltens in ausgewählten Stimmbezirken und - erstmals bei solchen "Nachtveröffentlichungen" - Computergraphiken und maschinell erzeugte Kartendarstellungen. ¹⁾

- unmittelbar nach den Sitzungen des Gemeindewahlausschusses am 20. Oktober 1987 und am 9. November 1987 konnten die "Endgültigen Ergebnisse" von Erstwahl bzw. Stichwahl aufgrund der Niederschriften von 529 Wahlvorständen und 64 Briefwahlvorständen bekannt gemacht werden. Jeweils mit Datum des Sitzungstages erschienen Sondernummern von "Nürnberger Statistik aktuell", enthaltend die Gesamtergebnisse mit den Vergleichsangaben zu den Vorwahlen und die Einzelergebnisse aller Stimmbezirke und Briefwahlbezirke.

Durch das am 15. Dezember 1987 abgeschlossene Wahlprüfungsverfahren ergaben sich keine Änderungen der Feststellungen des Gemeindewahlausschusses. So können in der jetzt vorgelegten ausführlichen Ergebnisdarstellung, dank inzwischen verfügbarer weiterer Auswertungen, die Wahlergebnisse einer vertieften Analyse unterzogen werden. Hinzuweisen ist hier z. B. auf zusätzliche Betrachtungen des Verhaltens der Wähler unterschiedlicher Geschlechts- und Altersgruppen, auf Besonderheiten bei der Briefwahl u. a. m.

Für die kleinräumigen Gebietseinheiten wie Stadtteile, Bezirke und Stimmbezirke wurden wieder die Briefwahlergebnisse denen der Urnenwahl zugerechnet und damit durch die Bildung von "statistischen Ergebnissen" die Betrachtung verfälschende Unschärfen beseitigt. Darüber hinaus konnten durch verstärkte Inanspruchnahme der Datenverarbeitung wesentlich mehr tabellarische und graphische Darstellungen beigegeben werden als bisher.

2. ANALYSE DER ERGEBNISSE VON ERSTWAHL UND STICHWAHL IN DER GESAMTSTADT

2.1 Rückblick auf die bisherigen Oberbürgermeisterwahlen

Anders als bei den sonstigen Wahlen wurden die früheren Ergebnisse von Oberbürgermeisterwahlen nicht auf den veränderten Gebietsstand der Stadt umgerechnet. Eine solche Umrechnung wäre auch nicht sinnvoll gewesen, da die früheren Entscheidungen der Wähler in den später an Nürnberg angegliederten Gemeinden sich auf ganz andere Bewerber bezogen. Es beinhalten daher alle mitgeteilten Werte das Stadtgebiet Nürnberg nach dem jeweiligen Gebietsstand.

Läßt man den Sonderfall der Wahl von 1969 außer Betracht (damals fand die Oberbürgermeisterwahl zusammen mit der Bundestagswahl statt), dann war die Wahlbeteiligung bei den bisherigen Oberbürgermeisterwahlen 1957 mit 73,9 % am höchsten. 1975 gab es

1) Vgl. hierzu auch "Computer beschleunigt Wahlbericht" in "Nürnberger Statistik aktuell" vom 16. November 1987

den bisherigen Tiefststand mit 62,7 %, doch lag auch die Beteiligung von 1981 mit 62,9 % auf dem selben niedrigen Niveau. Erfreulicherweise war 1987 schon bei der Erstwahl eine auf 63,7 % gestiegene Wahlbeteiligung zu verzeichnen. Bei der erstmals erforderlich werdenden Stichwahl machten dann sogar 66,8 % aller Wahlberechtigten von ihrem Stimmrecht Gebrauch.

ERGEBNISSE DER NÜRNBERGER OBERBÜRGERMEISTERWAHLEN 1952 - 1987

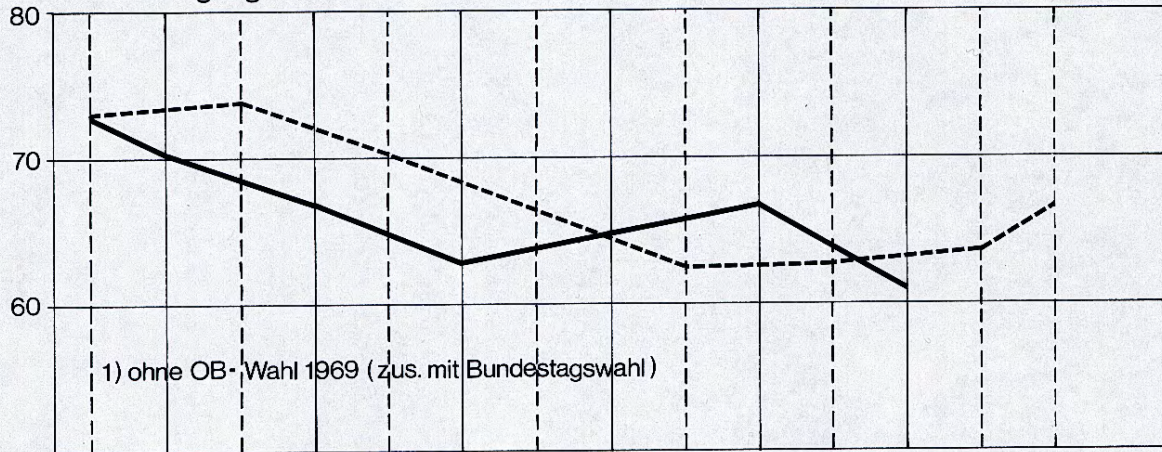
| | 08.11.1987 Stichwahl | | 18.10.1987 Erstwahl | | 11.10.1981 | | 12.10.1975 | |
|--|----------------------|------|-------------------------|------|-----------------------|------|-----------------------|------|
| | Zahl | % | Zahl | % | Zahl | % | Zahl | % |
| | 1 | 2 | 3 | 4 | 5 | 6 | 7 | 8 |
| Wahlberechtigte | 354 607 | 100 | 355 862 | 100 | 350 329 | 100 | 355 473 | 100 |
| Wähler u. Wahlbeteiligung | 236 932 | 66,8 | 226 552 | 63,7 | 220 463 | 62,9 | 222 992 | 62,7 |
| ungültige Stimmen | 958 | 0,4 | 959 | 0,4 | 1 159 | 0,5 | 1 021 | 0,5 |
| gültige Stimmen | 235 974 | 100 | 225 593 | 100 | 219 304 | 100 | 221 971 | 100 |
| davon für | | | | | | | | |
| CSU-Bewerber | 100 123 | 42,4 | 97 395 | 43,2 | 97 115 | 44,3 | 89 933 | 40,5 |
| Dr. Beckstein | | | Dr. Beckstein | | Holzbauer | | Holzbauer | |
| SPD-Bewerber | 135 851 | 57,6 | 112 407 | 49,8 | 117 759 | 53,7 | 126 336 | 56,9 |
| Dr. Schönlein | | | Dr. Schönlein | | Dr. Urschlechter | | Dr. Urschlechter | |
| sonstige Bewerber | - | | 7 278 | 3,2 | 4 430 | 2,0 | 5 324 | 2,4 |
| | | | Rieger /GRÜNE | | Stiefvater /DKP | | Stiefvater /DKP | |
| | | | 2 712 | 1,2 | - | | 378 | 0,2 |
| | | | Ulrich /F.D.P. | | - | | Krollikowsky /KPD | |
| | | | 3 933 | 1,7 | - | | - | |
| | | | Fischer /REP | | - | | - | |
| | | | 830 | 0,4 | - | | - | |
| | | | Jakob /öDP | | - | | - | |
| | | | 1 038 | 0,5 | - | | - | |
| | | | Dor schner-Brunner /DKP | | - | | - | |
| gewählter Bewerber | Dr. Schönlein /SPD | | - | | Dr. Urschlechter /SPD | | Dr. Urschlechter /SPD | |
| Abstand zum Zweiten (Stimmen bzw. %-Punkte) | 35 728 | 15,2 | 15 012 | 6,6 | 20 644 | 9,4 | 36 403 | 16,4 |

| | 28.09.1969 ¹⁾ | | 27.10.1963 | | 17.11.1957 | | 30.03.1952 | |
|--|--------------------------|------|-----------------------|------|-----------------------|------|------------------|------|
| | Zahl | % | Zahl | % | Zahl | % | Zahl | % |
| | 9 | 10 | 11 | 12 | 13 | 14 | 15 | 16 |
| Wahlberechtigte | 329 151 | 100 | 337 212 | 100 | 312 920 | 100 | 276 973 | 100 |
| Wähler u. Wahlbeteiligung | 278 208 | 84,5 | 237 114 | 70,3 | 230 804 | 73,9 | 207 177 | 73,0 |
| ungültige Stimmen | 2 689 | 1,0 | 1 636 | 0,7 | 954 | 0,4 | 5 825 | 2,9 |
| gültige Stimmen | 275 519 | 100 | 235 478 | 100 | 229 850 | 100 | 196 352 | 100 |
| davon für | | | | | | | | |
| CSU-Bewerber | 75 962 | 27,6 | 80 957 | 34,4 | 97 631 | 42,5 | 96 406 | 49,1 |
| Preu | | | Dr. Zimmermann | | Dr. Bencker | | Dr. Zitzmann | |
| SPD-Bewerber | 185 740 | 67,4 | 142 232 | 60,4 | 132 219 | 57,5 | 99 946 | 50,9 |
| Dr. Urschlechter | | | Dr. Urschlechter | | Dr. Urschlechter | | Bärnreuther | |
| sonstige Bewerber | 13 817 | 5,0 | 12 289 | 5,2 | - | | - | |
| | Dr. Huber /NPD | | Dr. Bergold /F.D.P. | | - | | - | |
| gewählter Bewerber | Dr. Urschlechter /SPD | | Dr. Urschlechter /SPD | | Dr. Urschlechter /SPD | | Bärnreuther /SPD | |
| Abstand zum Zweiten (Stimmen bzw. %-Punkte) | 109 778 | 39,8 | 61 275 | 26,0 | 34 588 | 15,0 | 3 540 | 1,8 |

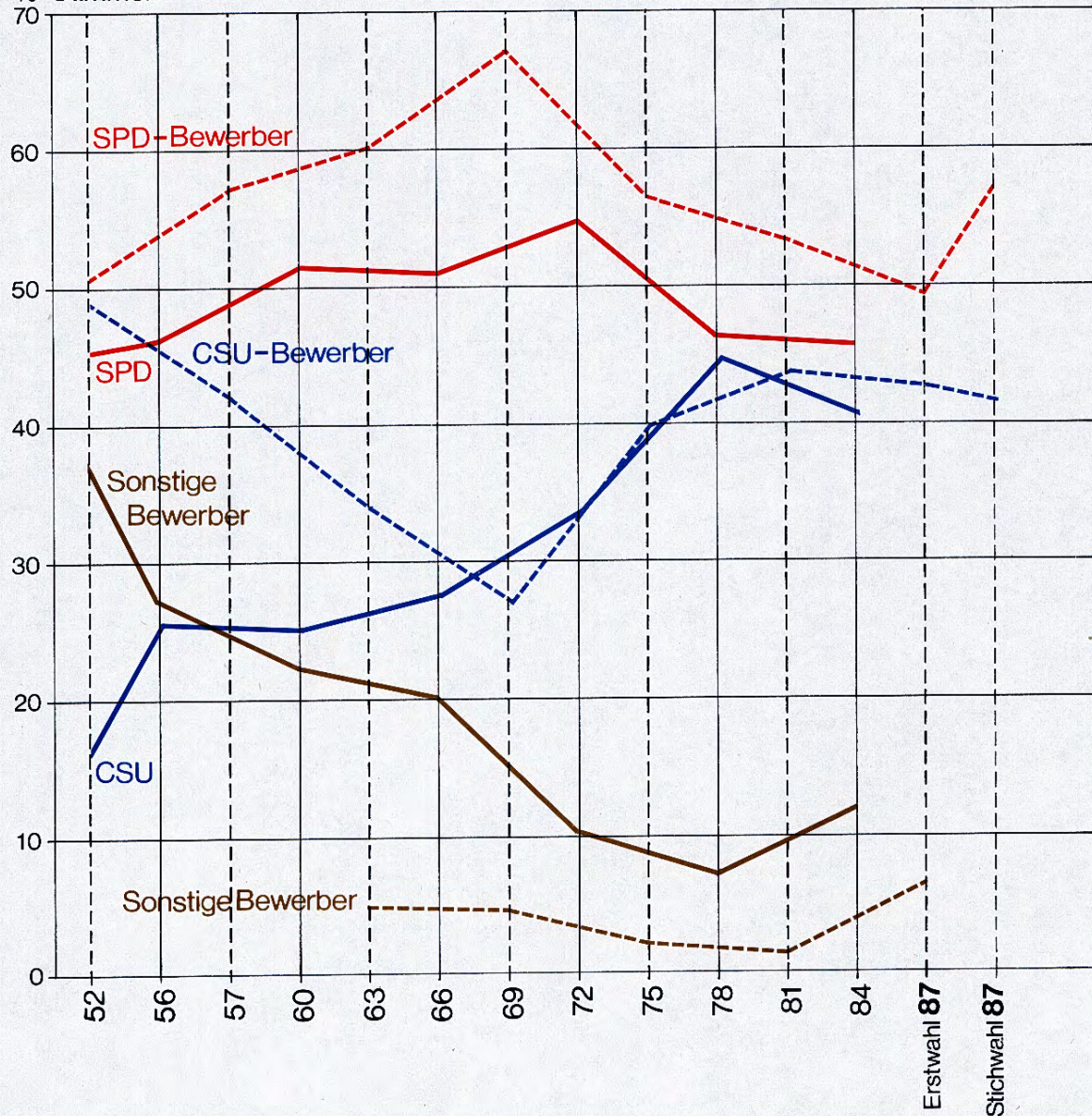
1) Außergewöhnlich hohe Wahlbeteiligung, da zusammen mit Bundestagswahl.

Kommunalwahlen in Nürnberg seit 1952

% Wahlbeteiligung ¹⁾



% Stimmenanteile



- Oberbürgermeisterwahlen
- Stadtratswahlen

Bei den bisherigen sieben Oberbürgermeisterwahlen (Erst- und Stichwahl 1987 zählen zusammen als eine Wahl), lag stets der Bewerber der SPD vor dem der CSU. Es traten bei den letzten fünf Wahlen auch Kandidaten von anderen Parteien auf. Sie kamen aber maximal zusammen nur auf 7,0 % der gültigen Stimmen und hatten damit keinerlei Aussicht auf ein erfolgreiches Abschneiden.

Bei den sechs Wahlen bis 1981 konnte stets im ersten Wahlgang ein Oberbürgermeister gekürt werden. Den knappsten Ausgang gab es dabei gleich 1952, als der SPD-Bewerber Bärnreuther mit 50,9 % Stimmenanteil und einem Stimmenplus von nur 3 540 über Dr. Zitzmann von der CSU und anderen siegte.

Bei den folgenden fünf Wahlen kandidierte Dr. Urschlechter für die SPD. Er wurde auch immer zum Oberbürgermeister gewählt und erhielt dabei zwischen 53,7 % aller gültigen Stimmen bei der Wahl von 1981 und 67,4 % im Jahre 1969. Sein Vorsprung gegenüber den CSU-Konkurrenten betrug zwischen 20 644 Stimmen (= 9,4 %-Punkte) 1981 und 109 778 Stimmen (= 39,8 %-Punkte) 1969.

Von seiten der CSU wurden vier verschiedene Bewerber gegen Dr. Urschlechter aufgeboten. Von diesen war G. Holzbauer bei seinem zweiten Auftreten 1981 mit 44,3 % am erfolgreichsten. Auf nur 27,6 % Stimmenanteil kam dagegen P. Preu bei der Wahl von 1969.

Beide großen Parteien traten 1987 mit neuen Bewerbern Dr. Beckstein (CSU) und Dr. Schönlein (SPD) zur Wahl an. Zusätzlich stellten sich weitere fünf Kandidaten dem Wählervotum und erreichten zusammen einen Stimmenanteil von 7,0 %. Dies hatte zur Folge, daß im ersten Wahlgang - wenn auch nur um 390 Stimmen - eine absolute Mehrheit verfehlt wurde. Dr. Schönlein erhielt 49,8 % und Dr. Beckstein 43,2 % der gültigen Stimmen. Die anschließende Stichwahl konnte Dr. Schönlein (SPD) mit 57,6 % und einem Vorsprung von 35 728 Stimmen oder 15,2 %-Punkten vor Dr. Beckstein (CSU) mit 42,4 % deutlich für sich entscheiden.

2.2 Oberbürgermeisterwahlen und Stadtratswahlen seit 1952 im Vergleich

Seit Einführung der Direktwahl der Oberbürgermeister bot es sich an zu vergleichen, ob bzw. in welchem Umfang die Ergebnisse der Bewerber zur Oberbürgermeisterwahl bzw. der Parteien zur Stadtratswahl voneinander abwichen. Seit dem Auseinanderfallen der Wahltermine in Nürnberg wollte man außerdem gerne wissen, ob das Interesse an Kommunalwahlen mehr von Oberbürgermeisterwahlen oder von Stadtratswahlen ange-regt wurde.

WAHLBETEILIGUNG UND STIMMENANTEILE BEI DEN OBERBÜRGERMEISTERWAHLEN UND STADTRATSWAHLEN SEIT 1952 1)

| Jahr der OB-Wahl/ Stadtratswahl | Wahlbeteiligung | | | C S U | | | S P D | | | Sonstige zus. | | |
|---------------------------------------|-----------------|------|-------------|-------|------|-------------|-------|------|-------------|---------------|------|-------------|
| | OB | SR | +/- %-P. | OB | SR | +/- %-P. | OB | SR | +/- %-P. | OB | SR | +/- %-P. |
| | 1 | 2 | 3 | 4 | 5 | 6 | 7 | 8 | 9 | 10 | 11 | 12 |
| 1952/1952 | 73,0 | 73,0 | - | 49,1 | 16,9 | +32,2 | 50,9 | 45,5 | + 5,4 | - | 37,6 | - |
| 1957/1956 | 73,9 | 70,5 | + 3,4 | 42,5 | 26,0 | +16,5 | 57,5 | 46,5 | +11,0 | - | 27,5 | - |
| 1963/1960 | 70,3 | 67,0 | + 3,3 | 34,4 | 25,6 | + 8,8 | 60,4 | 51,8 | + 8,6 | 5,2 | 22,7 | -17,5 |
| 1969/1966 ²⁾ | (84,5) | 63,0 | (+21,5) | 27,6 | 28,1 | - 0,5 | 67,4 | 51,4 | +16,0 | 5,0 | 20,5 | -15,5 |
| 1975/1972 | 62,7 | 65,0 | - 2,3 | 40,5 | 34,3 | + 6,2 | 56,9 | 55,1 | + 1,8 | 2,6 | 10,7 | - 8,1 |
| 1981/1978 | 62,9 | 66,9 | - 4,0 | 44,3 | 45,4 | - 1,1 | 53,7 | 46,8 | + 6,9 | 2,0 | 7,8 | - 5,8 |
| Erstw. 1987/1984 | 63,7 | 61,2 | + 2,5 | 43,2 | 41,4 | + 1,8 | 49,8 | 46,1 | + 3,7 | 7,0 | 12,5 | - 5,5 |
| Stichw. 1987/1984 | 66,8 | 61,2 | + 5,6 | 42,4 | 41,4 | + 1,0 | 57,6 | 46,1 | +11,5 | - | 12,5 | - |

1) Wahlbeteiligung und Stimmenanteile in %-Differenzen + (bei OB-Wahl mehr) bzw. - (bei OB-Wahl weniger) %-Punkte als bei den vorausgegangenen Stadtratswahlen.

2) Oberbürgermeisterwahl 1969 zusammen mit Bundestagswahl. Die aus dem Rahmen fallende Wahlbeteiligung daher in Klammern gesetzt.

Meist war die Wahlbeteiligung bei den Oberbürgermeisterwahlen höher als bei den vorherigen Stadtratswahlen, und zwar - ohne den Sonderfall 1969 - von 2,5 %-Punkten bei der Erstwahl 1987 bis zu 5,6 %-Punkten bei der Stichwahl 1987. Bei den Oberbürgermeisterwahlen von 1981 und 1975 wurde dagegen die Wahlbeteiligung der Stadtratswahlen um 4,0 bzw. 2,3 %-Punkten verfehlt.

Die CSU-Bewerber um das Oberbürgermeisteramt erzielten in sechs von acht Wahlgängen bessere Ergebnisse als die Partei bei den Stadtratswahlen (+ 32,2 %-Punkte maximal 1952). Zwei der CSU-Bewerber blieben allerdings hinter dem Parteistimmenanteil zurück (1969: - 0,5 %-Punkte und 1981: - 1,1 %-Punkte). 1987 übertraf Dr. Beckstein bei der Erstwahl das CSU-Resultat von 1984 um 1,8 %-Punkte und bei der Stichwahl um 1,0 %-Punkte.

Den Oberbürgermeisterkandidaten der SPD flossen stets mehr Stimmen zu als ihrer Partei bei den Stadtratswahlen. 1969 war dieser Abstand mit 16,0 %-Punkten am größten. Im Vergleich zur Stadtratswahl 1984 erzielte der SPD-Bewerber Dr. Schönlein bei der Erstwahl 1987 ein Plus von 3,7 %-Punkten. Bei der Stichwahl betrug der Abstand zum SPD-Anteil von 1984 sogar 11,5 %-Punkte.

2.3 Die Oberbürgermeisterwahlen 1987 im Städtevergleich

In den großen Städten Bayerns, mit Ausnahme von Nürnberg, finden die Oberbürgermeisterwahlen zusammen mit den Stadtratswahlen statt. Der gesonderte Wahltermin dürfte mit dafür verantwortlich sein, daß Nürnberg im Vergleich der Großstädte bei den Oberbürgermeisterwahlen zuletzt immer nur eine relativ niedrige Wahlbeteiligung vorzuweisen hatte. So blieb beispielsweise Nürnberg hinter der gleichfalls mit niedrigen Wahlbeteiligungsquoten aufwartenden Landeshauptstadt München bei der letzten Wahl um 1,4 %-Punkte bei der Erstwahl und um 4,6 %-Punkte bei der Stichwahl zurück.

OBERBÜRGERMEISTERWAHLEN IN BAYERISCHEN STÄDTEN

| Stadt | letzter Wahl-termin ¹⁾ | Wahlbeteiligung | | Stimmenanteile der Bewerber von ²⁾ | | | |
|-------------|-----------------------------------|-----------------|----------------|---|----------------|--------------------|--------------------|
| | | letzte Wahl | vorletzte Wahl | C S U | | S P D | |
| | | | | letzte Wahl | vorletzte Wahl | letzte Wahl | vorletzte Wahl |
| | 1 | 2 | 3 | 4 | 5 | 6 | 7 |
| Nürnberg | | | | | | | |
| - Stichwahl | 08.11.87 | 66,8 | - | 42,4 | - | 57,6 | - |
| - Erstwahl | 18.10.87 | 63,7 | 62,9 | 43,2 | 44,3 | 49,8 | 53,7 |
| München | | | | | | | |
| - Stichwahl | 01.04.84 | 71,4 | - | 41,9 | - | 58,1 | - |
| - Erstwahl | 18.03.84 | 65,1 | 66,1 | 44,3 | 51,4 | 48,2 | 39,2 |
| Augsburg | 18.03.84 | 66,9 | 73,6 | 40,4 | 41,3 | 56,3 | 52,4 |
| Regensburg | 18.03.84 | 66,2 | 75,0 | 56,5 | 50,7 | 42,5 | 48,2 |
| Würzburg | 18.03.84 | 71,8 | 76,6 | 39,6 | 45,5 | 60,4 ³⁾ | 53,8 ³⁾ |
| Erlangen | 18.03.84 | 72,2 | 76,1 | 37,7 | 39,9 | 59,9 | 57,9 |
| Fürth | 18.03.84 | 66,5 | 67,6 | 36,4 | 31,7 | 54,3 | 65,3 ⁴⁾ |

1) vorletzte Wahl 6 Jahre zuvor

2) z. T. unterstützt von anderen Parteien oder Gruppen

3) SPD-Bewerber von F.D.P. unterstützt

4) F.D.P.-Bewerber von SPD unterstützt

Bei den vorletzten Wahlen waren in München (51,4 %) und Regensburg (50,7 %) die Kandidaten der CSU erfolgreich. In den anderen Städten kamen die SPD-Bewerber zum Zuge mit Stimmenanteilen zwischen 57,9 % in Erlangen und 52,4 % in Augsburg (in Fürth erzielte der von der SPD unterstützte F.D.P.-Bewerber 65,3 %). In Nürnberg erhielt bei dieser Wahl der Bewerber Dr. Urschlechter (SPD) mit 53,7 % die absolute Mehrheit.

Bei den letzten Wahlen konnte sich nur noch in Regensburg ein CSU-Bewerber durchsetzen (56,5 %). Die SPD-Bewerber siegten in den anderen Städten mit Stimmenanteilen

zwischen 60,4 % in Erlangen und 54,3 % in Fürth. In München (58,1 %) und Nürnberg (57,6 %) mußte die Entscheidung durch Stichwahlen herbeigeführt werden.

2.4 Wahlberechtigte, Wähler und Wahlbeteiligung

- Gesamtergebnisse

Zur siebten Wahl eines Oberbürgermeisters waren in Nürnberg insgesamt 355 862 Personen stimmberechtigt. Das waren 5 533 Personen oder 1,6 % mehr als bei der Vorwahl 1981. Unter den Wahlberechtigten waren 197 128 oder 55,4 % (1981: 56,0 %) Frauen. Die zwischen Erstwahl und Stichwahl aus Nürnberg fortgezogenen 1 255 Personen waren bei der Stichwahl nicht mehr stimmberechtigt. Die Zahl der Wahlberechtigten zur Stichwahl belief sich daher insgesamt auf 354 607, darunter 196 474 oder 55,4 % Frauen.

WAHLBERECHTIGTE, WÄHLER UND WAHLBETEILIGUNG 1987, 1981 UND 1975

| Jahr | Wahlberechtigte | | | Wähler | | | Wahlbeteiligung in % | | |
|-----------|-----------------|-----------------|------|---------|-----------------|------|----------------------|--------|--------|
| | insges. | darunter Frauen | | insges. | darunter Frauen | | insges. | Männer | Frauen |
| | | Zahl | % | | Zahl | % | | | |
| 1 | 2 | 3 | 4 | 5 | 6 | 7 | 8 | 9 | |
| 1975 | 355 473 | 199 776 | 56,2 | 222 992 | 125 460 | 56,3 | 62,7 | 62,6 | 62,8 |
| 1981 | 350 329 | 196 198 | 56,0 | 220 463 | 122 883 | 55,7 | 62,9 | 63,3 | 62,6 |
| 1987 | | | | | | | | | |
| Erstwahl | 355 862 | 197 128 | 55,4 | 226 552 | 125 557 | 55,4 | 63,7 | 63,6 | 63,7 |
| Stichwahl | 354 607 | 196 474 | 55,4 | 236 932 | 131 367 | 55,4 | 66,8 | 66,8 | 66,9 |

Bei der Erstwahl machten 226 552 Wähler, darunter 125 557 Frauen, von ihrem Stimmrecht Gebrauch. An der Stichwahl beteiligten sich 236 932 Personen, darunter 131 367 Frauen. Der Frauenanteil unter den Wählern entsprach mit 55,4 % bei beiden Wahlgängen exakt dem Frauenanteil unter den Wahlberechtigten.

Die Wahlbeteiligung war schon bei der Erstwahl 1987 mit 63,7 % höher als 1981 mit 62,9 %. Zu der Steigerung um insgesamt 0,8 %-Punkte trugen die Männer mit 0,3 %-Punkten und die Frauen mit 1,1 %-Punkten bei. An der Stichwahl beteiligten sich sodann 66,8 % aller Wahlberechtigten, eine Steigerung um 3,9 %-Punkte gegenüber 1981 also. Bei den Männern kletterte die Wahlbeteiligung um 3,5 %-Punkte, bei den Frauen um 4,3 %-Punkte.

- Wahlbeteiligung nach Geschlecht und Alter der Wähler

In insgesamt 32 Stimmbezirken (den gleichen wie schon bei früheren Wahlen) wurde auf repräsentativer Basis die Wahlbeteiligung bei Männern und Frauen, jeweils getrennt

nach fünf Altersgruppen, ermittelt. Erfasst wurden von dieser Maßnahme bei der Erstwahl 21 420 und bei der Stichwahl 21 344 Personen oder jeweils exakt 6 % aller Wahlberechtigten. Selbstverständlich ist, daß hierbei entsprechend den gesetzlichen Bestimmungen das Wahlgeheimnis strikt gewahrt wurde.

WAHLBETEILIGUNG NACH GESCHLECHT UND ALTER DER WÄHLER 1987, 1981 UND 1975 ¹⁾

| Alter in Jahren | Männer und Frauen zus. | | | | Männer | | | | Frauen | | | |
|----------------------------------|------------------------|----------------|------|------|-----------------|----------------|------|------|-----------------|----------------|------|------|
| | Stichw. 1987 | Erstw. 1987 | 1981 | 1975 | Stichw. 1987 | Erstw. 1987 | 1981 | 1975 | Stichw. 1987 | Erstw. 1987 | 1981 | 1975 |
| | 1 | 2 | 3 | 4 | 5 | 6 | 7 | 8 | 9 | 10 | 11 | 12 |
| 18 - 24 | 52,2 | 47,9 | 49,5 | 43,8 | 55,7 | 52,0 | 52,5 | 48,0 | 49,2 | 44,4 | 46,5 | 39,7 |
| 25 - 34 | 55,7 | 51,1 | 50,1 | 49,2 | 55,6 | 50,5 | 50,6 | 46,9 | 55,8 | 51,7 | 49,6 | 51,6 |
| 35 - 44 | 65,0 | 59,5 | 62,3 | 59,1 | 63,8 | 59,0 | 61,5 | 60,0 | 66,0 | 60,0 | 63,0 | 58,3 |
| 45 - 59 | 73,3 | 69,9 | 69,4 | 64,7 | 74,3 | 71,0 | 71,6 | 65,4 | 72,4 | 69,0 | 67,6 | 64,2 |
| 60 und älter | 75,5 | 74,2 | 72,2 | 72,3 | 78,3 | 77,6 | 77,1 | 75,6 | 74,1 | 72,4 | 69,7 | 70,5 |
| Auswahlbezirke insgesamt | 67,3 | 64,0 | 64,1 | 61,1 | 67,7 | 64,4 | 65,2 | 61,0 | 67,1 | 63,7 | 63,3 | 61,2 |
| Zum Vergleich: Gesamtergebnis | 66,8 | 63,7 | 62,9 | 62,7 | 66,8 | 63,6 | 63,3 | 62,6 | 66,9 | 63,7 | 62,6 | 62,8 |

1) Ergebnis aus 32 (1975: 11) repräsentativen Stimmbezirken. Die Briefwähler sind hierbei berücksichtigt.

In den repräsentativen Stimmbezirken wurde unter Einbeziehung der Briefwähler eine Wahlbeteiligung in Höhe von 64,0 % bei der Erstwahl und von 67,3 % bei der Stichwahl ermittelt. Diese Werte lagen um 0,3 %-Punkte bzw. 0,5 %-Punkte höher als das Gesamtstadtergebnis, wobei die Unterschiede bei den Männern größer waren als bei den Frauen. Aufgrund der sehr geringen Differenzen darf davon ausgegangen werden, daß die repräsentativ ermittelten Werte für die einzelnen Geschlechts- und Altersgruppen auch auf die Gesamtstadtergebnisse übertragen werden können.

Die 18 - 24jährigen hatten zwar bei der Erstwahl und bei der Stichwahl wieder die geringste Wahlbeteiligung mit 47,9 % bzw. 52,2 % aufzuweisen. Jedoch rückten sie damit ziemlich nahe an die Ergebnisse der Gruppe der 25 - 34jährigen mit 51,1 % bzw. 55,7 % heran.

Bei den 35 - 44jährigen lag die Wahlbeteiligung mit 59,5 % bei der Erstwahl und 65,0 % bei der Stichwahl schon wesentlich höher, aber immer noch unter den Durchschnittswerten von 64,0 % bzw. 67,3 %.

Noch viel aufgeschlossener als die jüngeren Stimmberechtigten standen die 45 - 59jährigen der Oberbürgermeisterwahl gegenüber. Ihre Wahlbeteiligung übertraf bei

der Erstwahl mit 69,9 % die der vorigen Altersgruppe um 10,4 %-Punkte und bei der Stichwahl mit 73,3 % um 8,3 %-Punkte.

Den größten Wahleifer zeigte die Seniorengruppe der über 60jährigen mit 74,2 % bei der Erstwahl und 75,5 % bei der Stichwahl.

2.5 Nichtwähler und Falschwähler nicht mehr "stärkste Partei"

Die Anzahl der Nichtwähler und Falschwähler war bei der Oberbürgermeister-Stichwahl 1987 mit 118 633 deutlich niedriger als bei der Erstwahl mit 130 269 und bei den Vorwahlen 1981 mit 131 025 und 1975 mit 133 502. Erstmals in diesen Jahren gelang es einem Bewerber mit seiner Stimmenzahl - hier Dr. Schönlein mit 135 851 Stimmen - die Zahl der Nichtwähler und ungültigen Stimmen - hier 118 633 - zu übertreffen. Die Nicht- und Falschwähler stellten somit bei der Stichwahl nicht mehr die stärkste Gruppe unter den Wahlberechtigten.

AUFTEILUNG DES WÄHLERPOTENTIALS 1987, 1981 UND 1975

| | Z a h l | | | | % | | | |
|--------------------------|-----------|----------|---------|---------|-----------|----------|------|------|
| | 1 9 8 7 | | 1981 | 1975 | 1 9 8 7 | | 1981 | 1975 |
| | Stichwahl | Erstwahl | | | Stichwahl | Erstwahl | | |
| | 1 | 2 | 3 | 4 | 5 | 6 | 7 | 8 |
| Wahlberechtigte | 354 607 | 355 862 | 350 329 | 355 473 | 100 | 100 | 100 | 100 |
| Nichtwähler und ungültig | 118 633 | 130 269 | 131 025 | 133 502 | 33,5 | 36,6 | 37,4 | 37,6 |
| Wähler der CSU-Bewerber | 100 123 | 97 395 | 97 115 | 89 933 | 28,2 | 27,4 | 27,7 | 25,3 |
| SPD-Bewerber | 135 851 | 112 407 | 117 759 | 126 336 | 38,3 | 31,6 | 33,6 | 35,5 |
| Sonst. Bewerber | - | 15 791 | 4 430 | 5 702 | - | 4,4 | 1,3 | 1,6 |

Vergleichsweise gering waren bisher bei den Oberbürgermeisterwahlen die Ausfälle durch ungültige Stimmen. Ihr Anteil ging von jeweils 0,5 % der Wähler in den Jahren 1975 und 1981 auf jeweils 0,4 % bei Erst- und Stichwahl 1987 zurück. Von diesen schon sehr kleinen Ausfällen wird zudem noch mehr als die Hälfte vorsätzlich ungültig gemacht und wäre damit eher den Nichtwählern als den Falschwählern zuzurechnen. Auswertungen der ungültigen Stimmzettel in den repräsentativen Stimmbezirken zeigten, daß 50 - 60 % hiervon leer abgegeben bzw. ganz durchgestrichen wurden etc., auf etwa 25 % waren mehrere Kreuze angebracht.

STIMMENAUSFÄLLE DURCH NICHTWÄHLER UND FALSCHWÄHLER 1987, 1981 UND 1975

| Jahr | Nichtwähler | | ungültige Stimmen | | Gesamtausfall | |
|-----------|-------------|------------------------|-------------------|--------------|---------------|------------------------|
| | Zahl | % der Wahlberechtigten | Zahl | % der Wähler | Zahl | % der Wahlberechtigten |
| | 1 | 2 | 3 | 4 | 5 | 6 |
| 1975 | 132 481 | 37,3 | 1 021 | 0,5 | 133 502 | 37,6 |
| 1981 | 129 866 | 37,1 | 1 159 | 0,5 | 131 025 | 37,4 |
| 1987 | | | | | | |
| Erstwahl | 129 310 | 36,3 | 959 | 0,4 | 130 269 | 36,6 |
| Stichwahl | 117 675 | 33,2 | 958 | 0,4 | 118 633 | 33,5 |

2.6 Stimmenverteilung und Wahlausgang

- Die Gesamtergebnisse

Ausnahmslos neuen Kandidaten sahen sich die Wähler zur Oberbürgermeisterwahl 1987 gegenüber. Auch die zwei Hauptbewerber konnten keine Sondervorteile aus früheren Kandidaturen für oder gar als Inhaber dieses Amtes in die Waagschale werfen.

STIMMENVERTEILUNG BEI DEN OBERBÜRGERMEISTERWAHLEN 1987, 1981 UND 1975

| Bewerber | Anzahl | | | | % | | | |
|---|-----------|----------|---------|---------|-----------|----------|------|------|
| | 1 9 8 7 | | 1981 | 1975 | 1 9 8 7 | | 1981 | 1975 |
| | Stichwahl | Erstwahl | | | Stichwahl | Erstwahl | | |
| | 1 | 2 | 3 | 4 | 5 | 6 | 7 | 8 |
| C S U | 100 123 | 97 395 | 97 115 | 89 933 | 42,4 | 43,2 | 44,3 | 40,5 |
| S P D | 135 851 | 112 407 | 117 759 | 126 336 | 57,6 | 49,8 | 53,7 | 56,9 |
| Sonstige zus. | - | 15 791 | 4 430 | 5 702 | - | 7,0 | 2,0 | 2,6 |
| darunter GRÜNE | - | 7 278 | - | - | - | 3,2 | - | - |
| F.D.P. | - | 2 712 | - | - | - | 1,2 | - | - |
| R E P | - | 3 933 | - | - | - | 1,7 | - | - |
| ö D P | - | 830 | - | - | - | 0,4 | - | - |
| D K P | - | 1 038 | 4 430 | 5 324 | - | 0,5 | 2,0 | 2,4 |
| Gültige Stimmen zusammen | 235 974 | 225 593 | 219 304 | 221 971 | 100 | 100 | 100 | 100 |
| Abstand Erster-Zweiter (Stimmen bzw. %-Punkte) | 35 728 | 15 012 | 20 644 | 36 403 | 15,2 | 6,6 | 9,4 | 16,4 |

Bei der Erstwahl 1987 wurden insgesamt 225 593 gültige Stimmen abgegeben. Um die Wahl zu gewinnen, wären mehr als die Hälfte der gültigen Stimmen, also 112 797 Stimmen erforderlich gewesen.

Dr. Schönlein (SPD) erhielt 112 407 Stimmen oder 49,8 % und verfehlte damit im ersten Anlauf sein Ziel nur um 390 Stimmen. Sein Vorsprung gegenüber seinem Hauptkonkurrenten Dr. Beckstein (CSU) mit 97 395 Stimmen oder 43,2 % machte 15 012 Stimmen oder 6,6 %-Punkte aus.

Enttäuschend verlief die Erstwahl sicherlich für die fünf Bewerber der übrigen Parteien, die zusammen nur 15 791 Stimmen oder 7,0 % aller gültigen Stimmen erhielten. Damit lagen sie, mit Ausnahme des ÖDP-Kandidaten, weit hinter den bei anderen Wahlar-ten von ihren Parteien erreichten Quoten:

| | Oberbürgermeisterwahl 1987 | Bundestagswahl 1987 | Landtagswahl 1986 | Stadtratswahl 1984 |
|--------|-------------------------------|------------------------|----------------------|-----------------------|
| GRÜNE | 3,2 | 10,3 | 9,7 | 5,8 |
| F.D.P. | 1,2 | 8,1 | 3,7 | 2,4 |
| R E P | 1,7 | - | 3,2 | - |
| Ö D P | 0,4 | 0,4 | 0,5 | 0,4 |
| D K P | 0,5 | - | - | 1,6 |

Zurückzuführen waren diese Verluste wohl im wesentlichen darauf, daß ein erheblicher Teil der Anhänger dieser Parteien bereits im ersten Wahlgang für klare Verhältnisse sorgen wollte und um eine Stichwahl zu vermeiden für einen der beiden aussichtsreichsten Anwärter stimmte.

Nachdem bei der Erstwahl keiner der Bewerber die zum Erfolg erforderliche absolute Mehrheit erreichte, mußte durch eine Stichwahl zwischen den beiden Bewerbern mit den höchsten Stimmzahlen die Entscheidung herbeigeführt werden.

Bei dieser Stichwahl wurden 235 974 gültige Stimmen abgegeben. Um die Wahl zu gewinnen, waren mehr als die Hälfte der gültigen Stimmen, also mindestens 117 988 Stimmen erforderlich.

Dr. Peter Schönlein (SPD) erhielt 135 851 Stimmen und wurde damit zum Oberbürgermeister gewählt. Er erreichte 17 863 Stimmen mehr als erforderlich waren. Sein Vorsprung gegenüber seinem Mitbewerber Dr. Günther Beckstein (CSU) machte 35 728 Stimmen aus. Dr. Beckstein fehlten bei 100 123 erreichten Stimmen zur absoluten Mehrheit 17 865 Stimmen.

Von je 100 gültigen Stimmen entfielen 57,6 auf Dr. Schönlein. Er übertraf damit die von seinem Amtsvorgänger und damaligen SPD-Bewerber Dr. Urschlechter erzielten Stimmenanteile bei den Wahlen von 1981 mit 53,7 % und 1975 mit 56,9 %. Der CSU-Bewerber

Dr. Beckstein blieb mit 42,4 % hinter dem Ergebnis von 1981 von 44,3 % seines Vorgängers Holzbauer zurück. Dessen Resultat von 1975 von 40,5 % überbot er dagegen um 1,9 %-Punkte.

Zweifellos wird bei Oberbürgermeisterwahlen die parteiliche Bindung der Wähler in manchen Fällen durch die Sympathie für die Person eines anderen Bewerbers aufgehoben. Zumeist fällt aber, wie die bisherigen Wahlergebnisse bestätigen, ein Großteil der Abstimmenden die Entscheidung für den Vorschlag der auch sonst von ihm bevorzugten Partei. Dies gilt zumindest im Bereich der Kommunalwahlen (Oberbürgermeisterwahlen und Stadtratswahlen). Bei den überregional bedeutsamen Landtags- oder gar Bundestagswahlen nehmen viele Wahlberechtigte ihr Stimmrecht wahr, die an Kommunalwahlen nicht teilnehmen, was z. T. gravierende Unterschiede im Wahlergebnis zur Folge hat:

| | Oberbürgermeisterwahl 1987 | | Bundestagswahl 1987 | Landtagswahl 1986 | Stadtratswahl 1984 |
|----------|----------------------------|----------|---------------------|-------------------|--------------------|
| | Stichwahl | Erstwahl | | | |
| C S U | 42,4 | 43,2 | 43,0 | 43,8 | 41,4 |
| S P D | 57,6 | 49,8 | 36,5 | 37,7 | 46,1 |
| Sonstige | - | 7,0 | 20,5 | 18,5 | 12,5 |

Wegen der erheblichen Differenzen zwischen den Stimmenanteilen bei überregionalen Wahlen und Kommunalwahlen speziell bei der SPD und den sonstigen Parteien, werden die Stimmenanteile der Oberbürgermeisterkandidaten hier den Stimmenanteilen ihrer Parteien bei den Stadtratswahlen gegenübergestellt.

STIMMENVERTEILUNG BEI DEN LETZTEN KOMMUNALWAHLN UND DIE DIFFERENZEN BEWERBERSTIMMENANTEILE : PARTEISTIMMENANTEILE

| Wahlvorschläge | von je 100 gültigen Stimmen erhalten | | | | | | | |
|-------------------|--------------------------------------|--------|----------|-----------------|-----------|----------|----------|-----------------|
| | OBW 1987 | | SRW 1984 | +/- %-Punkte 1) | | OBW 1981 | SRW 1978 | +/- 1) %-Punkte |
| | Stichw. | Erstw. | | zu Stichw. | zu Erstw. | | | |
| | 1 | 2 | 3 | 4 | 5 | 6 | 7 | 8 |
| C S U | 42,4 | 43,2 | 41,4 | + 1,0 | + 1,8 | 44,3 | 45,4 | - 1,1 |
| S P D | 57,6 | 49,8 | 46,1 | + 11,5 | + 3,7 | 53,7 | 46,8 | + 6,9 |
| Sonstige zusammen | - | 7,0 | 12,5 | - | - 5,5 | 2,0 | 7,8 | - 5,8 |
| darunter GRÜNE | - | 3,2 | 5,8 | - | - 2,6 | - | - | - |
| F.D.P. | - | 1,2 | 2,4 | - | - 1,2 | - | 3,6 | - |
| Ö D P | - | 0,4 | 0,4 | - | + 0,0 | - | - | - |
| D K P | - | 0,5 | 1,6 | - | - 1,1 | 2,0 | 1,9 | + 0,1 |

1) Bewerberstimmenanteile um .. %-Punkte größer (+) oder kleiner (-) als Parteistimmenanteile bei der vorausgegangenen Stadtratswahl

Bei der Oberbürgermeisterwahl 1981 erreichte der Sieger Dr. Urschlechter mit 53,7 % einen um 6,9 %-Punkte höheren Stimmenanteil als die SPD bei der Stadtratswahl 1978 (bzw. einen um 3,3 %-Punkte höheren Stimmenanteil als die SPD und die ihn unterstützende F.D.P. mit zusammen 50,4 % bei der Stadtratswahl 1978). Sein Nachfolger Dr. Schönlein übertraf mit 49,8 % bei der Erstwahl das SPD-Ergebnis bei der Stadtratswahl 1984 von 46,1 % um 3,7 %-Punkte. Bei der Stichwahl erreichte er 57,6 %, d. h. 11,5 %-Punkte mehr als die SPD 1984. Wird unterstellt, alle Anhänger der GRÜNEN (bei der Erstwahl 3,2 %) und der DKP (bei der Erstwahl 0,5 %) hätten gemäß den Empfehlungen ihrer Parteien bei der Stichwahl für Dr. Schönlein gestimmt, dann verbleibt für Dr. Schönlein nach Abzug dieser Anteile dennoch ein Plus von 3,9 %-Punkten zum 1984er SPD-Stimmenanteil.

Dr. Becksteins Stimmenanteil bei der Erstwahl lag um 1,8 %-Punkte, bei der Stichwahl um 1,0 %-Punkte über dem CSU-Ergebnis von 41,4 % bei der Stadtratswahl 1984. Sein Vorgänger Holzbauer blieb dagegen 1981 um 1,1 %-Punkte hinter dem CSU-Stadtratsergebnis von 1978 zurück.

Soweit an beiden Wahlen teilnehmend, schnitten - ausgenommen bei der ÖDP - die Oberbürgermeisterbewerber bei der Erstwahl 1987 stets schlechter ab als ihre Parteien bei der Stadtratswahl 1984. Die Rückstände betragen für Frau Rieger (GRÜNE) 2,6 %-Punkte, Herrn Ulrich (F.D.P.) 1,2 %-Punkte und für Frau Dorschner-Brunner (DKP) 1,1 %-Punkte. Die Stimmengewinne bzw. -verluste ausgewählter Oberbürgermeisterkandidaten 1987 gegenüber den Parteistimmenanteilen 1984 nach Geschlecht und Alter der Wähler gliedert, finden sich im nächsten Abschnitt.

- Stimmenverteilung nach Geschlecht und Alter der Wähler

Zum zweiten Mal war es in Nürnberg möglich, bei einer Oberbürgermeisterwahl eine repräsentative Auszählung der Wähler nach dem Geschlecht und nach fünf Altersgruppen vorzunehmen. In die mit Genehmigung des Bayer. Staatsministeriums des Innern durchgeführte Auswertung waren die gleichen 32 repräsentativen Stimmbezirke einbezogen wie bei allen anderen Wahlen seit der Landtagswahl 1978. Erfasst wurden von dieser Maßnahme bei der Erstwahl 11 697 und bei der Stichwahl 12 734 Abstimmende oder jeweils 6,0 % aller Urnenwähler. Für Briefwähler sind solche Auszählungen nicht zugelassen.

Wie schon bei der Oberbürgermeisterwahl 1981 zeigt der Vergleich von Auswahlbezirksergebnissen und Urnenwahlgesamtergebnissen größere Abweichungen als bei anderen Wahlarten üblich. So waren die Auswahlresultate für den CSU-Bewerber Dr. Beckstein bei der Stichwahl um 1,3 %-Punkte und bei der Erstwahl um 1,7 %-Punkte niedriger als im Urnenwahlgesamtergebnis. Entsprechend überrepräsentiert war der SPD-Kandidat

Dr. Schönlein in der Auswahl, und zwar bei der Stichwahl um 1,3 %-Punkte und bei der Erstwahl um 1,5 %-Punkte. Die bei anderen Wahlen im Durchschnitt 0,8 %-Punkte ausmachenden Differenzen wurden als Folge der Besonderheiten des Wahlverfahrens somit erheblich übertroffen. Gleichwohl sind die Abweichungen immer noch so gering, daß von dem Wählerverhalten in den Auswahlstimmbezirken auf das Verhalten der Urnenwähler insgesamt geschlossen werden kann.

STIMMENVERTEILUNG NACH GESCHLECHT UND ALTER DER WÄHLER BEI DEN OBERBÜRGERMEISTERWAHLEN 1987 (STICHWahl-SW UND ERSTWAHL-EW) UND 1981 ¹⁾

| ALTER IN JAHREN | C S U - BEWERBER | | | | | | S P D - BEWERBER | | | | | |
|--------------------|-------------------|-------|-------------------|-------|-------|-------|-------------------|-------|-------------------|-------|-------|-------|
| | STIMMANTEILE IN % | | VERÄND. IN %-PKT. | | | | STIMMANTEILE IN % | | VERÄND. IN %-PKT. | | | |
| | SW'87 | EW'87 | 1981 | SW-EW | SW-81 | EW-81 | SW'87 | EW'87 | 1981 | SW-EW | SW-81 | EW-81 |
| | 1 | 2 | 3 | 4 | 5 | 6 | 7 | 8 | 9 | 10 | 11 | 12 |

BEI DEN MAENNERN:

| | | | | | | | | | | | | |
|------------|------|------|------|-------|-------|-------|------|------|------|-------|-------|-------|
| 18 - 24 | 31.7 | 26.7 | 32.8 | + 5.0 | - 1.1 | - 6.1 | 68.3 | 58.1 | 60.5 | +10.2 | + 7.8 | - 2.4 |
| 25 - 34 | 28.8 | 27.4 | 36.7 | + 1.4 | - 7.9 | - 9.3 | 71.2 | 58.8 | 56.9 | +12.4 | +14.3 | + 1.9 |
| 35 - 44 | 38.5 | 37.8 | 46.9 | + 0.7 | - 8.4 | - 9.1 | 61.5 | 53.8 | 51.0 | + 7.7 | +10.5 | + 2.8 |
| 45 - 59 | 43.8 | 43.6 | 44.2 | + 0.2 | - 0.4 | - 0.6 | 56.2 | 51.9 | 53.8 | + 4.3 | + 2.4 | - 1.9 |
| 60 U. MEHR | 47.5 | 46.2 | 44.6 | + 1.3 | + 2.9 | + 1.6 | 52.5 | 48.5 | 53.9 | + 4.0 | - 1.4 | - 5.4 |
| INSGESAMT | 40.3 | 39.3 | 42.7 | + 1.0 | - 2.4 | - 3.4 | 59.7 | 52.9 | 54.4 | + 6.8 | + 5.3 | - 1.5 |

BEI DEN FRAUEN:

| | | | | | | | | | | | | |
|------------|------|------|------|-------|-------|-------|------|------|------|-------|-------|-------|
| 18 - 24 | 28.1 | 29.8 | 32.8 | - 1.7 | - 4.7 | - 3.0 | 71.9 | 58.0 | 62.2 | +13.9 | + 9.7 | - 4.2 |
| 25 - 34 | 25.8 | 25.9 | 39.1 | - 0.1 | -13.3 | -13.2 | 74.2 | 58.3 | 56.3 | +15.9 | +17.9 | + 2.0 |
| 35 - 44 | 39.7 | 38.4 | 40.5 | + 1.3 | - 0.8 | - 2.1 | 60.3 | 53.3 | 58.2 | + 7.0 | + 2.1 | - 4.9 |
| 45 - 59 | 41.9 | 42.5 | 40.9 | - 0.6 | + 1.0 | + 1.6 | 58.1 | 52.1 | 57.9 | + 6.0 | + 0.2 | - 5.8 |
| 60 U. MEHR | 47.0 | 48.9 | 43.0 | - 1.9 | + 4.0 | + 5.9 | 53.0 | 48.5 | 56.3 | + 4.5 | - 3.3 | - 7.8 |
| INSGESAMT | 40.4 | 41.5 | 40.9 | - 1.1 | - 0.5 | + 0.6 | 59.6 | 52.1 | 57.5 | + 7.5 | + 2.1 | - 5.4 |

BEI DEN MAENNERN UND FRAUEN ZUSAMMEN:

| | | | | | | | | | | | | |
|------------|------|------|------|-------|-------|-------|------|------|------|-------|-------|-------|
| 18 - 24 | 29.9 | 28.3 | 32.8 | + 1.6 | - 2.9 | - 4.5 | 70.1 | 58.0 | 61.3 | +12.1 | + 8.8 | - 3.3 |
| 25 - 34 | 27.4 | 26.7 | 37.9 | + 0.7 | -10.5 | -11.2 | 72.6 | 58.6 | 56.6 | +14.0 | +16.0 | + 2.0 |
| 35 - 44 | 39.2 | 38.1 | 43.6 | + 1.1 | - 4.4 | - 5.5 | 60.8 | 53.6 | 54.8 | + 7.2 | + 6.0 | - 1.2 |
| 45 - 59 | 42.8 | 43.0 | 42.4 | - 0.2 | + 0.4 | + 0.6 | 57.2 | 52.0 | 56.0 | + 5.2 | + 1.2 | - 4.0 |
| 60 U. MEHR | 47.2 | 47.9 | 43.6 | - 0.7 | + 3.6 | + 4.3 | 52.8 | 48.5 | 55.4 | + 4.3 | - 2.6 | - 6.9 |
| INSGESAMT | 40.4 | 40.5 | 41.7 | - 0.1 | - 1.3 | - 1.2 | 59.6 | 52.4 | 56.1 | + 7.2 | + 3.5 | - 3.7 |

GESAMTSTADTERGEBNIS ZUM VERGLEICH:

| | | | | | | | | | | | | |
|------------|------|------|------|-------|-------|-------|------|------|------|-------|-------|-------|
| URNENWAHL | 41.7 | 42.2 | 43.4 | - 0.5 | - 1.7 | - 1.2 | 58.3 | 50.9 | 54.6 | + 7.4 | + 3.7 | - 3.7 |
| GESAMTERG. | 42.4 | 43.2 | 44.3 | - 0.8 | - 1.9 | - 1.1 | 57.6 | 49.8 | 53.7 | + 7.8 | + 3.9 | - 3.9 |

1) ERGEBNIS AUS 32 REPRÄSENTATIVEN STIMMBEZIRKEN

Der CSU-Bewerber Dr. Beckstein wurde im ersten Wahlgang mit 41,5 % Stimmenanteil von den Frauen mehr gewählt als von den Männern mit 39,3 %. Bei der Stichwahl dagegen war er mit 40,3 % bzw. 40,4 % bei Männern und Frauen gleich erfolgreich. Das meiste Vertrauen schenkten ihm die über 60jährigen mit 47,9 % bei der Erstwahl und 47,2 % bei der Stichwahl. Die geringsten Stimmenanteile erzielte er bei den jüngeren Wählern im Alter von 25 bis 34 Jahren mit 26,7 % bei der Erstwahl und 27,4 % bei der Stichwahl, wozu besonders die Frauen beitrugen. Nur bei den beiden oberen Altersgruppen der 45 - 59jährigen und der über 60jährigen schnitt Dr. Beckstein bei Erstwahl und Stichwahl besser ab als sein Vorgänger Holzbauer im Jahre 1981. In den drei unteren Altersgruppen, ganz besonders aber bei den 25 - 34jährigen, blieb er mit den von ihm erzielten Werten hinter den Stimmenanteilen seines Vorgängers zurück.

Dr. Schönlein von der SPD stand nahezu gleich in der Gunst von männlichen und weiblichen Wählern. Bei der Erstwahl vertrauten ihm 52,9 % aller Männer und 52,1 % aller Frauen in den Auswahlbezirken, bei der Stichwahl waren es dann 59,7 % bzw. 59,6 %. Schon bei der Erstwahl erzielte er in den vier unteren Altersgruppen jeweils die absolute Mehrheit und schnitt dabei bei den 25 - 34jährigen mit 58,6 % und bei den 18 - 24jährigen mit 58,0 % am besten ab. Nur bei den über 60jährigen blieb er mit 48,5 % unterhalb der 50 %-Schwelle. Seine Spitzenwerte bei der Stichwahl in Höhe von 72,6 % und 70,1 % erreichte Dr. Schönlein bei den gleichen Altersgruppen, doch erreichte er hier mit seinem Stimmenanteil von 52,8 % auch bei der Seniorengruppe der über 60jährigen die absolute Mehrheit. Auf Anhieb übertraf Dr. Schönlein bei der Erstwahl die Stimmenanteile seines Vorgängers Dr. Urschlechter nur bei den 25 - 34jährigen, wobei in Betracht zu ziehen ist, daß es damals nur drei Bewerber gab. Bei der Stichwahl waren Dr. Schönleins Resultate nur bei den über 60jährigen Wählern schlechter als die von Dr. Urschlechter 1981.

Besser als Worte dies vermögen, lassen sich aus der grafischen Darstellung "Stimmenanteile nach Geschlecht und Alter der Wähler bei den Oberbürgermeisterwahlen 1987 und 1981" die geschilderten Tatbestände ablesen. Darüber hinaus sind dort auch die entsprechenden Stimmenanteile für die "sonstigen Bewerber zusammen" bei der Erstwahl 1987 und bei der Wahl 1981 aufgeführt. Durch das Schaubild "Das Abstimmungsverhalten der Wähler nach Alter und Geschlecht 1981 bis 1987" wird zusätzlich ein Überblick über die Ergebnisse der repräsentativen Wahlstatistik bei allen Wahlen innerhalb dieses Zeitraums vermittelt.

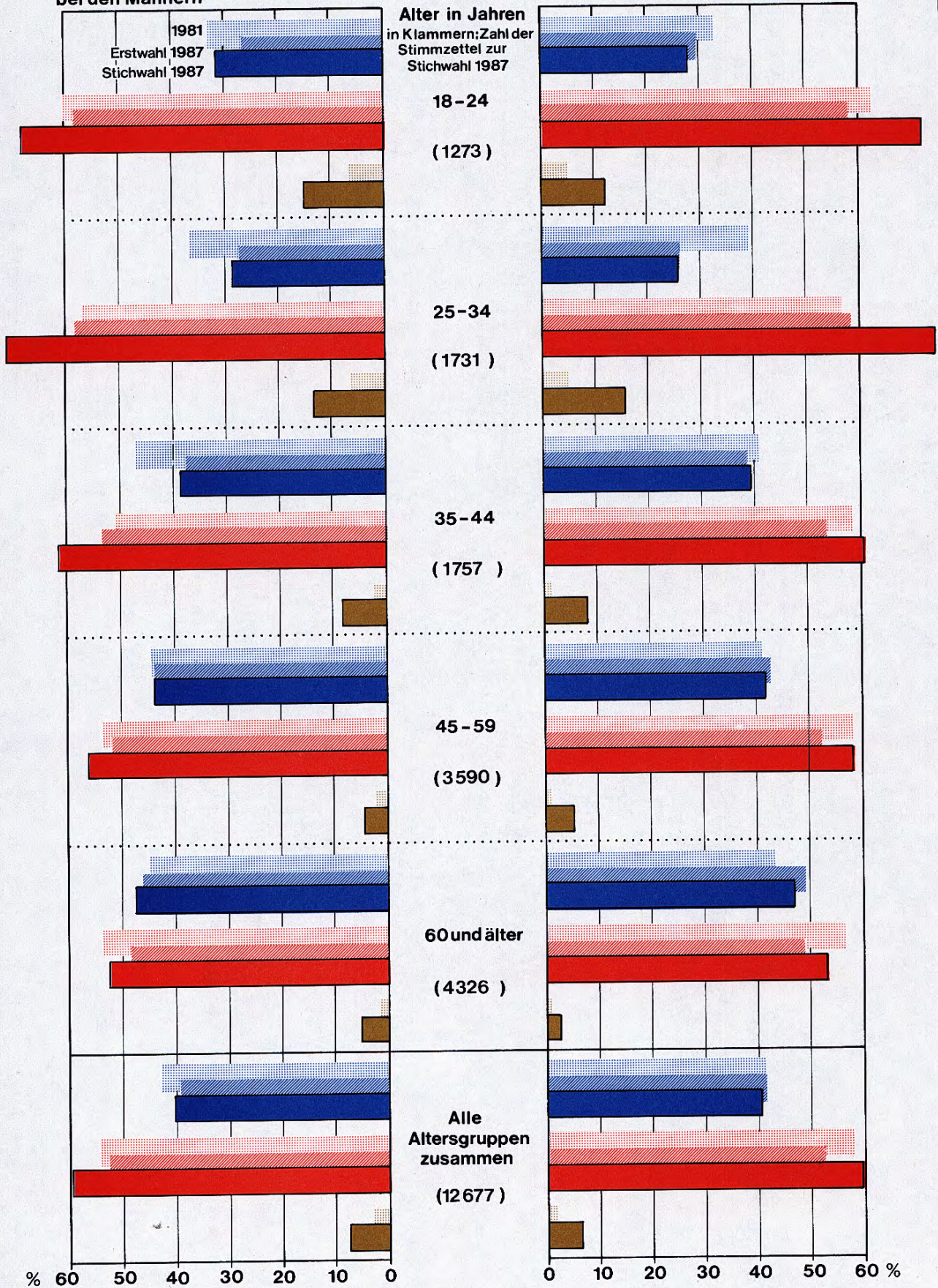
Ein Blick auf die altersmäßige Zusammensetzung der Wählerschaft soll die Darstellung der repräsentativen Wahlstatistik fortsetzen. Von je 100 Wählern standen bei der Erstwahl 9,8 und bei der Stichwahl 10,0 (1981: 9,0) im Alter von 18 - 24 Jahren. Bei den Wählern Dr. Becksteins lag der Anteil dieser Altersgruppe mit 6,8 % bzw. 7,4 % unter den angegebenen Durchschnittswerten, bei Dr. Schönlein mit 10,8 % und

Stimmenanteile nach Geschlecht und Alter der Wähler bei den Oberbürgermeisterwahlen 1987 (Stichwahl und Erstwahl) und 1981 - Ergebnisse der repräsentativen Wahlstatistik -

Bewerber der CSU  SPD  Sonstige zus. 

bei den Männern

bei den Frauen



11,8 % etwas darüber. Auch bei den folgenden Altersgruppen der 25 - 34jährigen und der 35 - 44jährigen bot sich ein ähnliches Bild: Dr. Schönleins Anteile lagen jeweils geringfügig höher, die von Dr. Beckstein etwas niedriger als die Gruppendurchschnittswerte. Bei den verbleibenden zwei Altersgruppen der 45 - 59jährigen und der mehr als 60jährigen konnte dagegen Dr. Beckstein einen überdurchschnittlichen Wähleranteil für sich verbuchen, bei Dr. Schönlein war dies umgekehrt. Die ungültigen Stimmen kamen erwartungsgemäß überproportional bei den älteren Wählern vor.

WÄHLER DER BEWERBER NACH GESCHLECHT UND ALTERSGRUPPEN BEI DEN OBERBÜRGERMEISTERWAHLEN 1987 (STICHWahl-SW UND ERSTWAHL-EW) UND 1981 1)

| BEWERBER | VON JE 100 WÄHLERN STANDEN IM ALTER VON .. BIS .. JAHREN | | | | | | | | | | | | | | |
|----------|--|-------|------|---------|-------|------|---------|-------|------|---------|-------|------|-------------|-------|------|
| | 18 - 24 | | | 25 - 34 | | | 35 - 44 | | | 45 - 59 | | | 60 UND MEHR | | |
| VON | SW'87 | EW'87 | 1981 | SW'87 | EW'87 | 1981 | SW'87 | EW'87 | 1981 | SW'87 | EW'87 | 1981 | SW'87 | EW'87 | 1981 |
| | 1 | 2 | 3 | 4 | 5 | 6 | 7 | 8 | 9 | 10 | 11 | 12 | 13 | 14 | 15 |

MAENNER :

| | | | | | | | | | | | | | | | |
|-----------|------|------|------|------|------|------|------|------|------|------|------|------|------|------|------|
| C S U | 8.6 | 7.3 | 8.2 | 11.4 | 10.5 | 10.9 | 14.2 | 14.1 | 20.7 | 33.2 | 34.2 | 29.3 | 32.6 | 33.9 | 30.9 |
| S P D | 12.6 | 11.7 | 11.9 | 18.9 | 16.7 | 13.2 | 15.3 | 14.9 | 17.7 | 28.8 | 30.3 | 28.0 | 24.4 | 26.4 | 29.3 |
| UNGUELTIG | 8.6 | 10.7 | 9.4 | 14.3 | 17.9 | 15.6 | 17.1 | 3.6 | 18.8 | 22.9 | 21.4 | 25.0 | 37.1 | 46.4 | 31.3 |
| INSGESAMT | 11.0 | 10.7 | 10.7 | 15.9 | 15.1 | 12.6 | 14.9 | 14.6 | 18.9 | 30.5 | 30.8 | 28.3 | 27.7 | 28.8 | 29.5 |

FRAUEN :

| | | | | | | | | | | | | | | | |
|-----------|------|------|------|------|------|------|------|------|------|------|------|------|------|------|------|
| C S U | 6.5 | 6.5 | 6.1 | 7.6 | 7.3 | 9.4 | 12.8 | 11.6 | 16.1 | 27.5 | 27.0 | 25.1 | 45.6 | 47.6 | 43.2 |
| S P D | 11.2 | 10.1 | 8.2 | 14.8 | 13.1 | 9.6 | 13.2 | 12.8 | 16.5 | 25.9 | 26.4 | 25.4 | 35.0 | 37.6 | 40.3 |
| UNGUELTIG | 9.1 | 5.0 | 11.1 | 13.6 | 5.0 | 14.8 | 4.5 | 0.0 | 7.4 | 36.4 | 40.0 | 33.3 | 36.4 | 50.0 | 33.3 |
| INSGESAMT | 9.3 | 9.0 | 7.6 | 11.9 | 11.7 | 9.9 | 13.0 | 12.5 | 16.2 | 26.6 | 26.4 | 25.2 | 39.3 | 40.4 | 41.1 |

MAENNER UND FRAUEN ZUSAMMEN :

| | | | | | | | | | | | | | | | |
|-----------|------|------|------|------|------|------|------|------|------|------|------|------|------|------|------|
| C S U | 7.4 | 6.8 | 7.1 | 9.3 | 8.7 | 10.1 | 13.4 | 12.7 | 18.2 | 30.0 | 30.1 | 27.0 | 39.9 | 41.6 | 37.7 |
| S P D | 11.8 | 10.8 | 9.8 | 16.6 | 14.7 | 11.2 | 14.1 | 13.8 | 17.0 | 27.2 | 28.1 | 26.5 | 30.2 | 32.5 | 35.6 |
| UNGUELTIG | 8.8 | 8.3 | 10.2 | 14.0 | 12.5 | 15.3 | 12.3 | 2.1 | 13.6 | 28.1 | 29.2 | 28.8 | 36.8 | 47.9 | 32.2 |
| INSGESAMT | 10.0 | 9.8 | 9.0 | 13.7 | 13.2 | 11.1 | 13.9 | 13.4 | 17.4 | 28.3 | 28.4 | 26.6 | 34.1 | 35.2 | 36.0 |

1) ERGEBNIS AUS 32 REPRESENTATIVEN STIMMBEZIRKEN

Ein Vergleich der Bewerberstimmenanteile bei Erstwahl und Stichwahl 1987 mit den Parteistimmenanteilen bei der Stadtratswahl 1984 soll die Darstellung der repräsentativen Wahlstatistik abrunden.

Hier fällt auf, daß Dr. Becksteins Stimmenanteile in den Auswahlbezirken zusammen bei Erst- und Stichwahl nur um 0,3 bzw. 0,2 Prozentpunkte über dem entsprechenden

Stimmenanteil der CSU bei der Stadtratswahl 1984 lagen. Maximal machten diese Differenzen - 4,3 bzw. - 3,6 %-Punkte bei den 25 - 34jährigen im negativen und + 2,7 bzw. + 2,0 %-Punkte bei den über 60jährigen im positiven Sinne aus.

STIMMENGWINNE BZW. -VERLUSTE AUSGEWÄHLTER BEWERBER BEI DER OBERBÜRGERMEISTERWAHL 1987 GEGENÜBER DEN STIMMENANTEILEN IHRER PARTEIEN BEI DER STADTRATSWAHL 1984 NACH GESCHLECHT UND ALTER DER WÄHLER 1)

| Alter in Jahren | 1987 waren die Stimmenanteile .. %-Punkte höher (+) bzw. niedriger (-) als 1984 | | | | | | | |
|--------------------|---|---------------------|----------------------|---------------------|------------------------------------|------------------|-------------------|----------------------|
| | Dr. Beckstein-CSU | | Dr. Schönlein-SPD | | Sonstige zusammen (Erstwahl) | davon | | |
| | bei der Stichwahl | bei der Erstwahl | bei der Stichwahl | bei der Erstwahl | | Rieger -GRÜNE | Ulrich -F.D.P. | bei allen übrigen |
| | 1 | 2 | 3 | 4 | 5 | 6 | 7 | 8 |

bei den Männern:

| | | | | | | | | |
|------------|-------|-------|--------|--------|--------|--------|-------|-------|
| 18 - 24 | + 3,7 | - 1,3 | + 24,4 | + 14,2 | - 12,8 | - 11,6 | + 1,9 | - 3,1 |
| 25 - 34 | - 2,7 | - 4,1 | + 28,0 | + 15,6 | - 11,4 | - 8,5 | + 0,4 | - 3,3 |
| 35 - 44 | + 0,6 | - 0,1 | + 10,9 | + 3,2 | - 3,1 | - 2,0 | - 0,1 | - 1,0 |
| 45 - 59 | + 2,2 | + 2,0 | + 6,6 | + 2,3 | - 4,4 | - 1,5 | - 1,0 | - 1,9 |
| 60 u.älter | + 3,7 | + 2,4 | + 7,7 | + 3,7 | - 6,2 | - 1,8 | - 1,8 | - 2,6 |
| zusammen | + 1,4 | + 0,4 | + 12,9 | + 6,1 | - 6,6 | - 3,7 | - 0,6 | - 2,3 |

bei den Frauen:

| | | | | | | | | |
|------------|-------|-------|--------|--------|--------|--------|-------|-------|
| 18 - 24 | - 2,9 | - 1,2 | + 26,9 | + 13,0 | - 11,9 | - 10,2 | - 0,5 | - 1,2 |
| 25 - 34 | - 4,6 | - 4,5 | + 23,5 | + 7,6 | - 3,3 | - 3,2 | + 0,4 | - 0,5 |
| 35 - 44 | + 1,6 | + 0,3 | + 9,6 | + 2,6 | - 3,0 | + 0 | - 1,2 | - 1,8 |
| 45 - 59 | - 0,6 | + 0 | + 8,9 | + 2,9 | - 2,9 | - 1,3 | - 1,2 | - 0,4 |
| 60 u.älter | + 1,0 | + 2,9 | + 7,0 | + 2,5 | - 5,5 | - 1,0 | - 2,5 | - 2,0 |
| zusammen | - 0,8 | + 0,3 | + 11,7 | + 4,2 | - 4,3 | - 1,6 | - 1,4 | - 1,3 |

bei Männern und Frauen zusammen:

| | | | | | | | | |
|-------------------------|-------|-------|--------|--------|--------|--------|-------|-------|
| 18 - 24 | + 0,5 | - 1,1 | + 25,6 | + 13,5 | - 12,4 | - 10,9 | + 0,7 | - 2,2 |
| 25 - 34 | - 3,6 | - 4,3 | + 25,7 | + 11,7 | - 7,4 | - 5,9 | + 0,4 | - 1,9 |
| 35 - 44 | + 1,2 | + 0,1 | + 10,2 | + 3,0 | - 3,0 | - 0,9 | - 0,7 | - 1,4 |
| 45 - 59 | + 0,7 | + 0,9 | + 7,8 | + 2,6 | - 3,5 | - 1,3 | - 1,1 | - 1,1 |
| 60 u.älter | + 2,0 | + 2,7 | + 7,2 | + 2,9 | - 5,7 | - 1,3 | - 2,2 | - 2,2 |
| Auswahlbez. zusammen | + 0,2 | + 0,3 | + 12,2 | + 5,0 | - 5,2 | - 2,5 | - 1,1 | - 1,6 |

Zum Vergleich Gesamtstadt:

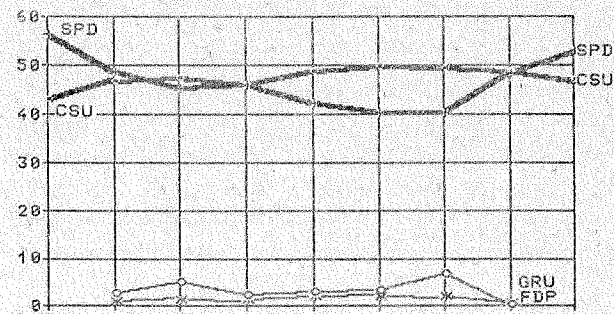
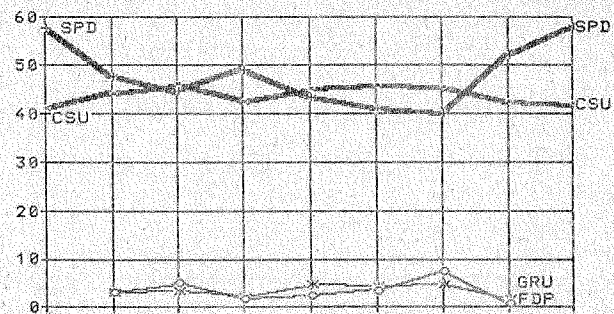
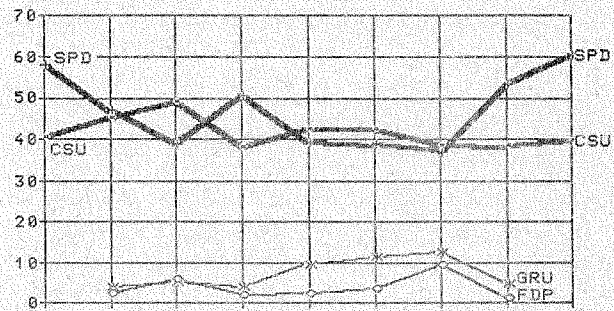
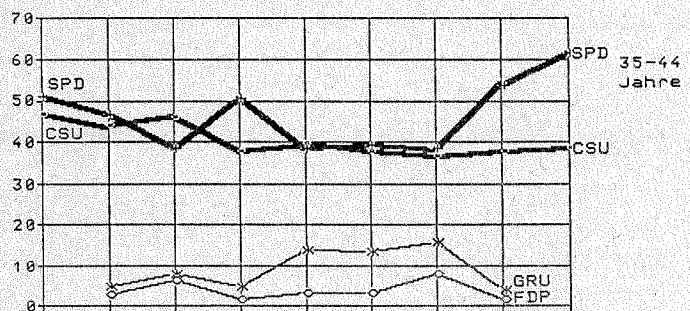
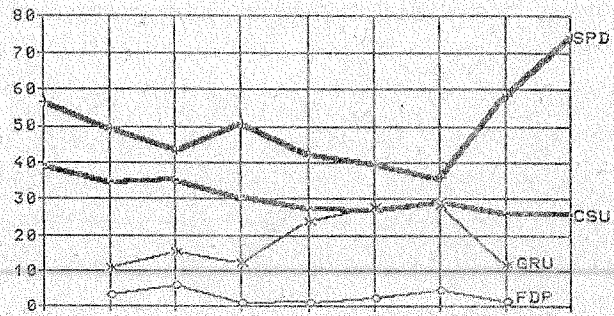
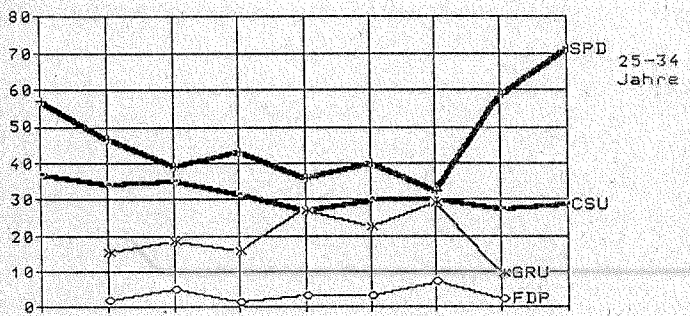
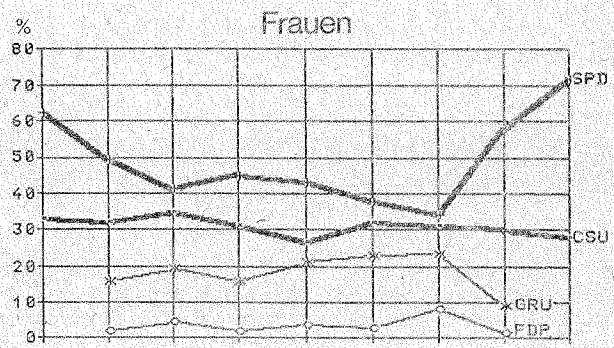
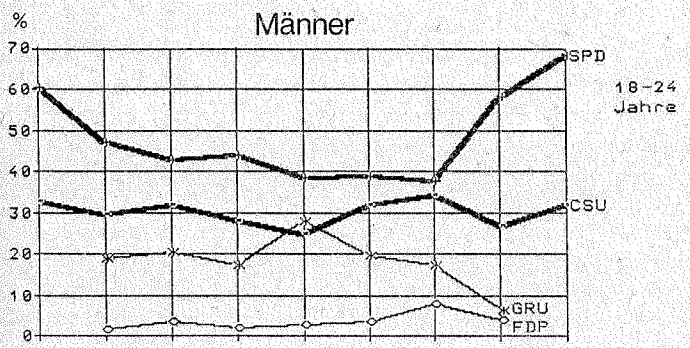
| | | | | | | | | |
|--------------------------|-------|-------|--------|-------|-------|-------|-------|-------|
| - Urnenwahl | + 1,1 | + 1,6 | + 11,2 | + 3,8 | - 5,2 | - 2,4 | - 1,2 | - 1,6 |
| - Gesamter- gebnis 2) | + 1,0 | + 1,8 | + 11,5 | + 3,7 | - 5,5 | - 2,6 | - 1,2 | - 1,7 |

1) Aus 32 repräsentativen Stimmbezirken. Die Vergleichswerte für 1984 wurden teilweise rechnerisch ergänzt, weil damals nur für die Stimmzettel der sog. "Parteienwähler", nicht aber für die der "Panaschierer" eine statistische Aufbereitung nach Wahlvorschlägen erfolgte.

2) Einschließlich Briefwahl.

Dr. Schönlein übertraf bei der Erstwahl das SPD-Ergebnis von 1984 um 5,0 und bei der Stichwahl um 12,2 %-Punkte. Er erhielt in beiden Wahlgängen von sämtlichen Geschlechts- und Altersgruppen relativ mehr Stimmen als seine Partei bei der Stadtratswahl. Am mei-

Das Abstimmungsverhalten der Wähler nach Alter und Geschlecht 1981 bis 1987



sten ausgeprägt war dies bei den beiden Gruppen der jüngeren Wähler. So überbot Dr. Schönlein seine Partei bei der Erstwahl bei den 18 - 24jährigen um 13,5 und bei der Stichwahl um 25,6 %-Punkte. Bei den 25 - 34jährigen betragen die entsprechenden Werte 11,7 bzw. 25,7 %-Punkte.

Die bei der Erstwahl angetretenen Bewerber der sonstigen Parteien sahen sich im Vergleich zur Stadtratswahl 1984 Verlusten in Höhe von insgesamt 5,2 %-Punkten gegenüber, wovon 2,5 %-Punkte auf Frau Rieger von den GRÜNEN und 1,1 %-Punkte auf Herrn Ulrich von der F.D.P. entfielen. Die Abnahme bei den sonstigen Bewerbern entstand mehr bei den Männern (- 6,6 %-Punkte) als bei den Frauen (- 4,3 %-Punkte). Besonders gravierend waren sie bei den jungen Wählern im Alter von 18 - 24 Jahren mit 12,4 %-Punkten.

2.7 Besonderheiten der Briefwahl

- Beteiligung an der Briefwahl

Zur Oberbürgermeister-Erstwahl 1987 erhielten 34 571 oder 9,7 % aller Wahlberechtigten einen Wahlschein. Damit wurde das bisherige Rekordergebnis bei der Oberbürgermeisterwahl 1981 mit 28 244 Wahlscheinen (= 8,1 %) weit übertroffen. Auch der Spitzenwert von 1969, als Oberbürgermeisterwahl und Bundestagswahl zusammenfielen, mit 22 741 Wahlscheinen für 6,9 % der Wahlberechtigten bleibt weit zurück. Für die Stichwahl 1987, mit wesentlich kürzerer Antragsdauer, wurden immerhin noch 28 119 Wahlscheine für 7,9 % aller Wahlberechtigten ausgegeben. In den genannten Fällen wurden fast immer Wahlscheine mit Briefwahlunterlagen verlangt.

Bei früheren Wahlen (hier: 1981 und 1975) konnte eine Auszählung der Wahlberechtigten mit oder ohne Wahlschein nur in den sog. repräsentativen Stimmbezirken durchgeführt werden. Seit Einführung der Automatisierung von Wählerlistenführung und Wahlscheinausgabe können entsprechende Angaben beim Abschluß der Wählerlisten unmittelbar vor der Wahl nun auch für die Gesamtstadt abgefragt werden.

1987 wurden bei der Erstwahl mit 10,3 % und bei der Stichwahl mit 8,5 % aller Wahlberechtigten von den Frauen mehr Wahlscheine verlangt als von den Männern mit 9,0 % bzw. 7,2 %. Auch 1981 erhielten mit 8,4 % die Frauen mehr Wahlscheine als die Männer mit 7,6 %. Bei der Wahl von 1975 war das Interesse der männlichen und weiblichen Wahlberechtigten mit je 5,4 % gleich groß.

Wie schon bei allen Wahlen wurden die Wahlscheine vorzugsweise von den älteren Wahlberechtigten verlangt.

AUSGESTELLTE WAHLSCHEINE NACH GESCHLECHT UND ALTER DER INHABER 1987, 1981 UND 1975 ¹⁾

| Alter in Jahren | von je 100 Stimmberechtigten nebenstehenden Alters erhielten einen Wahlschein | | | | | | | | | | | |
|-----------------|---|----------|------|------|-----------|----------|------|------|-------------------|----------|------|------|
| | Männer | | | | Frauen | | | | Männer und Frauen | | | |
| | 1 9 8 7 | | 1981 | 1975 | 1 9 8 7 | | 1981 | 1975 | 1 9 8 7 | | 1981 | 1975 |
| | Stichwahl | Erstwahl | | | Stichwahl | Erstwahl | | | Stichwahl | Erstwahl | | |
| 1 | 2 | 3 | 4 | 5 | 6 | 7 | 8 | 9 | 10 | 11 | 12 | |
| 18 - 24 | 5,1 | 6,2 | 5,6 | 4,4 | 5,7 | 6,4 | 6,0 | 3,7 | 5,4 | 6,3 | 5,8 | 4,0 |
| 25 - 34 | 5,8 | 7,5 | 6,1 | 4,3 | 5,9 | 7,4 | 5,7 | 4,7 | 5,9 | 7,5 | 5,9 | 4,5 |
| 35 - 44 | 5,6 | 7,0 | 5,5 | 5,5 | 5,7 | 7,0 | 6,1 | 5,4 | 5,7 | 7,0 | 5,8 | 5,5 |
| 45 - 59 | 6,3 | 8,2 | 7,0 | 6,0 | 6,6 | 8,8 | 7,9 | 5,9 | 6,5 | 8,5 | 7,5 | 6,0 |
| 60 u. älter | 11,5 | 14,2 | 12,3 | 7,0 | 12,8 | 14,8 | 11,9 | 6,5 | 12,3 | 14,6 | 12,0 | 6,6 |
| Gesamtstadt | 7,2 | 9,0 | 7,6 | 5,4 | 8,5 | 10,3 | 8,4 | 5,4 | 7,9 | 9,7 | 8,1 | 5,4 |

| Alter in Jahren | von je 100 Wahlscheininhabern hatten nebenstehendes Alter | | | | | | | | | | | |
|-----------------|---|----------|------|------|-----------|----------|------|------|-------------------|----------|------|------|
| | Männer | | | | Frauen | | | | Männer und Frauen | | | |
| | 1 9 8 7 | | 1981 | 1975 | 1 9 8 7 | | 1981 | 1975 | 1 9 8 7 | | 1981 | 1975 |
| | Stichwahl | Erstwahl | | | Stichwahl | Erstwahl | | | Stichwahl | Erstwahl | | |
| 1 | 2 | 3 | 4 | 5 | 6 | 7 | 8 | 9 | 10 | 11 | 12 | |
| 18 - 24 | 9,8 | 9,5 | 9,4 | 10,4 | 7,7 | 7,2 | 7,1 | 6,6 | 8,6 | 8,1 | 8,0 | 8,2 |
| 25 - 34 | 15,4 | 15,8 | 12,8 | 15,8 | 10,5 | 11,0 | 8,0 | 12,7 | 12,5 | 13,0 | 9,9 | 14,0 |
| 35 - 44 | 12,4 | 12,2 | 13,7 | 18,5 | 8,8 | 8,9 | 11,1 | 14,9 | 10,2 | 10,3 | 12,2 | 16,5 |
| 45 - 59 | 24,2 | 24,9 | 23,0 | 23,4 | 18,6 | 20,5 | 21,2 | 24,3 | 20,9 | 22,3 | 21,9 | 23,9 |
| 60 u. älter | 38,2 | 37,5 | 41,2 | 31,9 | 54,3 | 52,5 | 52,6 | 41,5 | 47,8 | 46,3 | 48,0 | 37,3 |

1.) 1987 aus der Datei der Wahlberechtigten, 1981 aus 32 und 1975 aus 11 repräsentativen Stimmbezirken

- Ergebnisse von Urnenwahl und Briefwahl im Vergleich

Von 226 552 Wählern bei der Erstwahl gaben 31 988 oder 14,5 % ihre Stimme per Briefwahl ab. Bei der Stichwahl stimmten von 236 932 Wählern 25 722 oder 10,9 % brieflich ab. Bei den Wahlen von 1981 und 1975 lag der Briefwähleranteil bei 12,0 % bzw. 8,0 %.

Die Anteile an ungültigen Stimmen der Briefwähler mit jeweils 0,3 % bei Erstwahl und Stichwahl waren etwas geringer als bei den Urnenwählern mit jeweils 0,4 %. 1981 war dieser Anteil mit 0,5 % bei Briefwählern und Urnenwählern gleich groß. 1975 hatten die Briefwähler mit 0,3 % weniger Abstimmungsfehler begangen als die Urnenwähler mit 0,5 %.

Der Vergleich der bei Briefwählern und Urnenwählern erzielten Stimmenanteile zeigt auch bei den Oberbürgermeisterwahlen das schon von anderen Wahlarten her gewohnte Bild. Der CSU-Bewerber Dr. Beckstein fand 1987 bei Erstwahl (+ 6,9 %-Punkte) und Stichwahl (+ 7,1 %-Punkte) unter den Briefwählern relativ mehr Anhänger als bei den Urnenwählern. Beim SPD-Kandidaten Dr. Schönlein war das Verhältnis mit - 7,4 bzw. - 7,1 %-Punkten umgekehrt. Im Vergleich zu 1981 nahmen die Unterschiede zwi-

schen Urnenwahl- und Briefwahlergebnissen geringfügig, im Vergleich zu 1975 aber ganz erheblich ab.

UNTERSCHIEDE DER STIMMENVERTEILUNG BEI BRIEFWAHL UND URNENWAHL 1987, 1981 UND 1975

| Jahr | Stimmenanteile bei der Briefwahl höher (+) oder niedriger (-) als bei der Urnenwahl (um .. %-Punkte) | | |
|-----------|--|----------------|----------------------|
| | CSU - Bewerber | SPD - Bewerber | Sonst. Bewerber zus. |
| | 1 | 2 | 3 |
| 1975 | + 11,0 | - 10,0 | - 0,9 |
| 1981 | + 7,5 | - 7,4 | - 0,1 |
| 1987 | | | |
| Erstwahl | + 6,9 | - 7,4 | + 0,5 |
| Stichwahl | + 7,1 | - 7,1 | - |

Eine Bilanz der bei Urnenwahl, Briefwahl und insgesamt erzielten Stimmzahlen bei den Wahlen von 1981 und 1987 kann uns das Zustandekommen der aktuellen Resultate weiter erhellen: Bei der Erstwahl von 1987 gingen insgesamt 6 289 mehr gültige Stimmen ein als 1981. Einem bescheidenen Plus von 713 bei den Urnenwählern stand dabei eine Zunahme um 5 576 gültige Stimmen bei den Briefwählern gegenüber.

SALDEN DER WAHLERSTIMMEN BEI URNENWAHL, BRIEFWAHL UND INSGESAMT BEI STICHWAHL (SW) ZUR ERSTWAHL (EW) 1987 UND BEI EW 1987 ZU 1981

| | gültige Stimmen mehr (+) oder weniger (-) als bei der Vorwahl | | | | | | | |
|-------------------------|---|-----------------------|---------|--------------------|----------|-----------------------|--------|--------------------|
| | Zahl | | | | % | | | |
| | zusammen | bei den Bewerbern der | | | zusammen | bei den Bewerbern der | | |
| | | C S U | S P D | Sonstigen zusammen | | C S U | S P D | Sonstigen zusammen |
| 1 | 2 | 3 | 4 | 5 | 6 | 7 | 8 | |
| <u>Urnenwahl</u> | | | | | | | | |
| OB-Wahl 1981:Erstw.1987 | + 713 | - 1 987 | - 6 797 | + 9 497 | + 0,4 | - 2,4 | - 6,5 | + 241,2 |
| Erstwahl:Stichwahl 1987 | +16 618 | - 5 869 | +24 183 | (-14 434) | + 8,6 | + 7,2 | + 24,5 | - |
| <u>Briefwahl</u> | | | | | | | | |
| OB-Wahl 1981:Erstw.1987 | + 5 576 | + 2 267 | + 1 445 | + 1 864 | + 21,2 | + 16,9 | + 11,6 | + 378,1 |
| Erstwahl:Stichwahl 1987 | - 6 237 | - 3 141 | - 739 | (- 2 357) | - 19,6 | - 20,1 | - 5,3 | - |
| <u>Insgesamt</u> | | | | | | | | |
| OB-Wahl 1981:Erstw.1987 | + 6 289 | + 280 | - 5 352 | +11 361 | + 2,9 | + 0,3 | - 4,5 | + 256,5 |
| Erstwahl:Stichwahl 1987 | +10 381 | + 2 728 | +23 444 | (-15 791) | + 4,6 | + 2,8 | + 20,9 | - |

Dr. Beckstein von der CSU erreichte insgesamt 280 Stimmen mehr als sein Vorgänger Holzbauer 1981. Dieser bescheidene Gewinn rührte her aus einem Minus von 1 987 Stimmen bei den Urnenwählern und einem Plus von 2 267 Stimmen bei den Briefwählern.

Der SPD-Bewerber Dr. Schönlein erhielt 1987 im ersten Anlauf 5 352 Stimmen weniger als Dr. Urschlechter 1981. Auch ihm erwuchs aus der Zunahme der Briefwähler ein Gewinn, wenn auch nur in Höhe von 1 445 Stimmen. Bei den Urnenwählern entstand ihm ein Verlust von 6 797 Stimmen.

Eine gewichtige Rolle spielten bei dieser Wahl zunächst die eigentlich ohne Erfolgsaussichten antretenden Bewerber der "sonstigen" Parteien. Hier standen 1987 nicht weniger als fünf Kandidaten dem einzigen "sonstigen" Bewerber Stiefvater / DKP von 1981 gegenüber. Die fünf Bewerber konnten zusammen 11 361 Stimmen mehr auf sich ziehen als der DKP-Bewerber Stiefvater 1981. Von diesem Zuwachs entfielen 9 497 Stimmen auf die Urnenwahl und 1 864 Stimmen auf die Briefwahl.

Bei der Stichwahl 1987 wurden insgesamt 10 381 gültige Stimmzettel mehr vereinahmt als bei der Erstwahl. Bei den Urnenwählern gab es ein Plus von 16 618, bei den Briefwählern ein Minus von 6 237. Dr. Becksteins Gewinn von 5 869 Urnenwählerstimmen wurde durch seinen Verlust von 3 141 Briefwählerstimmen auf eine Gesamtzunahme von nur 2 728 Stimmen reduziert. Dagegen wurde der Stimmenzuwachs von Dr. Schönlein von 24 183 bei den Urnenwählern nur um eine Abnahme von 739 Stimmen bei den Briefwählern auf 23 544 Plusstimmen geschmälert. Wo die Mehrheit der Stimmen der zur Stichwahl nicht mehr zugelassenen Bewerber der "sonstigen" Parteien blieb, ist aus diesen Aussagen deutlich abzulesen.

Allen speziell an diesem Thema Interessierten ermöglicht es die folgende Gegenüberstellung der Stimmzahlen und -anteile weitere Betrachtungen anzustellen. Insbesondere können dort auch neben den Stimmzahlen und -anteilen der Hauptbewerber bei den Oberbürgermeisterwahlen seit 1975 die der "sonstigen Bewerber" nicht nur in zusammengefaßter Form, sondern auch einzeln entnommen werden. Zum Ergebnis von 1975 ist diesbezüglich anzumerken, daß die jeweils an der Summe der "sonstigen Bewerber" zusammen fehlenden Stimmen - insgesamt 378 - damals für den KPD-Kandidaten Krollikowsky abgegeben wurden.

STIMMENVERTEILUNG BEI URNENWAHL, BRIEFWAHL UND INSGESAMT 1987, 1981 UND 1975

| | Wählerstimmen | | | von den gültigen Stimmen erhielten die Bewerber der | | | | | | | | |
|------------------|----------------|----------|---------|---|---------|--------|--------------|-------------|----------|-----------|-----------|---|
| | ins- gesamt | davon | | CSU | SPD | zus. | Sonstigen | | | | | |
| | | ungültig | gültig | | | | darunter von | | | | | |
| | 1 | 2 | 3 | 4 | 5 | 6 | GRÜNEN 7 | F.D.P. 8 | REP 9 | ÖDP 10 | DKP 11 | |
| <u>Urnenwahl</u> | | | | | | | | | | | | |
| Stichwahl 1987 | 211 210 | 880 | 210 330 | 87 612 | 122 718 | - | - | - | - | - | - | - |
| Erstwahl 1987 | 194 564 | 852 | 193 712 | 81 743 | 98 535 | 13 434 | 6 107 | 2 179 | 3 551 | 710 | 887 | |
| 1981 | 194 025 | 1 026 | 192 999 | 83 730 | 105 332 | 3 937 | - | - | - | - | 3 937 | |
| 1975 | 205 049 | 973 | 204 076 | 80 877 | 117 794 | 5 405 | - | - | - | - | 5 058 | |
| <u>Briefwahl</u> | | | | | | | | | | | | |
| Stichwahl 1987 | 25 722 | 78 | 25 644 | 12 511 | 13 133 | - | - | - | - | - | - | - |
| Erstwahl 1987 | 31 988 | 107 | 31 881 | 15 652 | 13 872 | 2 357 | 1 171 | 533 | 382 | 120 | 151 | |
| 1981 | 26 438 | 133 | 26 305 | 13 385 | 12 427 | 493 | - | - | - | - | 493 | |
| 1975 | 17 943 | 48 | 17 895 | 9 056 | 8 542 | 297 | - | - | - | - | 266 | |
| <u>Insgesamt</u> | | | | | | | | | | | | |
| Stichwahl 1987 | 236 932 | 958 | 235 974 | 100 123 | 135 851 | - | - | - | - | - | - | - |
| Erstwahl 1987 | 226 552 | 959 | 225 593 | 97 395 | 112 407 | 15 791 | 7 278 | 2 712 | 3 933 | 830 | 1 038 | |
| 1981 | 220 463 | 1 159 | 219 304 | 97 115 | 117 759 | 4 430 | - | - | - | - | 4 430 | |
| 1975 | 222 992 | 1 021 | 221 971 | 89 933 | 126 336 | 5 702 | - | - | - | - | 5 324 | |

in %

| | | | | | | | | | | | | |
|------------------|-----|-----|------|------|------|-----|-----|-----|-----|-----|-----|---|
| <u>Urnenwahl</u> | | | | | | | | | | | | |
| Stichwahl 1987 | 100 | 0,4 | 99,6 | 41,7 | 58,3 | - | - | - | - | - | - | - |
| Erstwahl 1987 | 100 | 0,4 | 99,6 | 42,2 | 50,9 | 7,0 | 3,2 | 1,1 | 1,8 | 0,4 | 0,5 | |
| 1981 | 100 | 0,5 | 99,5 | 43,4 | 54,6 | 2,0 | - | - | - | - | 2,0 | |
| 1975 | 100 | 0,5 | 99,5 | 39,6 | 57,7 | 2,6 | - | - | - | - | 2,5 | |
| <u>Briefwahl</u> | | | | | | | | | | | | |
| Stichwahl 1987 | 100 | 0,3 | 99,7 | 48,8 | 51,2 | - | - | - | - | - | - | - |
| Erstwahl 1987 | 100 | 0,3 | 99,7 | 49,1 | 43,5 | 7,5 | 3,7 | 1,7 | 1,2 | 0,4 | 0,5 | |
| 1981 | 100 | 0,5 | 99,5 | 50,9 | 47,2 | 1,9 | - | - | - | - | 1,9 | |
| 1975 | 100 | 0,3 | 99,7 | 50,6 | 47,7 | 1,7 | - | - | - | - | 1,5 | |
| <u>Insgesamt</u> | | | | | | | | | | | | |
| Stichwahl 1987 | 100 | 0,4 | 99,6 | 42,4 | 57,6 | - | - | - | - | - | - | - |
| Erstwahl 1987 | 100 | 0,4 | 99,6 | 43,2 | 49,8 | 7,0 | 3,2 | 1,2 | 1,7 | 0,4 | 0,5 | |
| 1981 | 100 | 0,5 | 99,5 | 44,3 | 53,7 | 2,0 | - | - | - | - | 2,0 | |
| 1975 | 100 | 0,5 | 99,5 | 40,5 | 56,9 | 2,6 | - | - | - | - | 2,4 | |

3. ERGEBNISSE IN KLEINRÄUMIGER GLIEDERUNG

3.1 Regionale Zuweisung der Briefwählerstimmen

Den Ergebnissen der Urnenwahl in den Stadtteilen, Bezirken und Stimmbezirken wurden, wie bereits einleitend kurz erwähnt, die Briefwahlergebnisse regional zugeordnet. Dies gilt sowohl für den Inhalt aller folgenden Tabellen, wie auch für alle kartografischen Darstellungen solch kleinräumiger Resultate. In diesen "statistischen"

Wahlergebnissen sind somit die sonst wegen des Fehlens der Briefwählerstimmen bestehenden Unschärfen beseitigt. Alle Interessenten für die sog. "amtlichen", d. h. von den Wahlvorständen und Briefwahlvorständen festgestellten Ergebnisse, weisen wir darauf hin, daß diese schon unmittelbar nach der Erstwahl und der Stichwahl veröffentlicht wurden. ¹⁾

Da für die zehn Stadtteile Wahlergebnisse kaum gefragt werden, sind deren Resultate nur in den Tabellen im Anhang wiedergegeben (Seiten 3* und 19*). Auf eine gesonderte textliche Behandlung und auf spezielle Stadtteilkarten wurde verzichtet.

3.2 Ergebnisse in den Bezirken

- Allgemeines

Für die 86 Bezirke wurden seit der Bundestagswahl 1969 für alle Wahlen Ergebnisse ermittelt. Sie sind daher für zeitliche Vergleiche von Wahlresultaten in regionaler Feingliederung bestens geeignet, zumal es nicht möglich war, die Stimmbezirkseinteilung über eine so lange Zeit hinweg unverändert zu lassen.

Für einige Bezirke können keine Angaben gemacht werden, weil sie entweder ganz unbewohnt sind (Nr. 87) oder nur sehr wenige wahlberechtigte Einwohner aufzuweisen haben, die dann bei Stimmbezirken benachbarter Bezirke mit enthalten sind (Nr. 34 bei Nr. 36 und Nr. 41 und Nr. 42 bei Nr. 40). Es können daher im folgenden stets nur die Ergebnisse für 82 Bezirke aufgeführt werden.

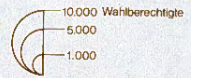
Die Tabellen mit den vollständigen Bezirksergebnissen bei Stichwahl und Erstwahl finden sich im Anhang auf Seiten 4* und 5* sowie 20* und 21*.

- Stimmenanteile der Hauptbewerber und ihre Veränderungen

Die zwei Hauptbewerber teilten sich die führenden Positionen in den Bezirken wie folgt: Der Wahlsieger Dr. Schönlein/SPD erhielt bei der Erstwahl in 50 und bei der Stichwahl in 65 Bezirken die meisten Stimmen (Dr. Urschlechter 1981 in 59 Bezirken). Dr. Beckstein/CSU lag bei der Erstwahl in 32 und bei der Stichwahl in 17 Bezirken vorne (G. Holzbauer 1981 in 23 Bezirken).

1) Vgl. "Nürnberger Statistik aktuell" vom 20. Oktober 1987 "Ergebnis der Oberbürgermeisterwahl am 18. Oktober 1987" und vom 9. November 1987 "Ergebnis der Oberbürgermeister-Stichwahl am 8. November 1987"

OBERBUERGERMEISTERWAHL 1987
 WAHLBETEILIGUNG
 (EINSCHL. BRIEFWAHL)
 BEI ERST- UND STICHWAHL
 IN DEN BEZIRKEN

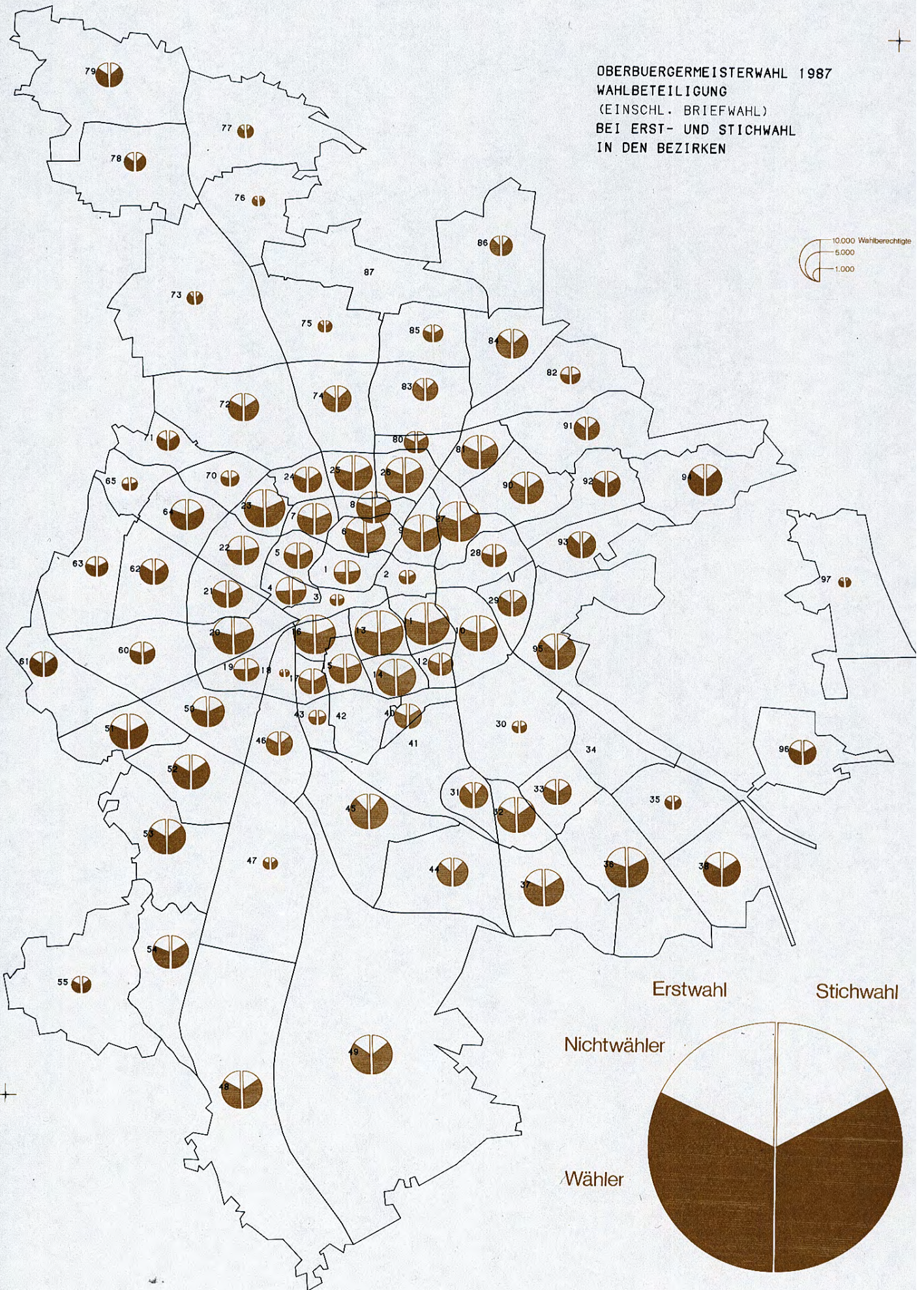
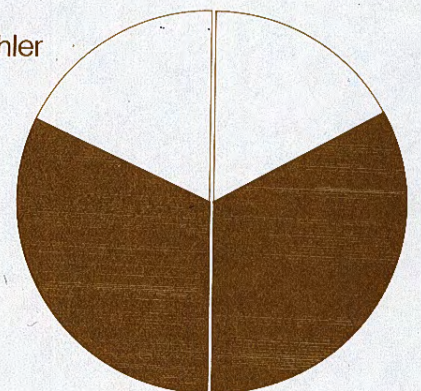


Erstwahl

Stichwahl

Nichtwähler

Wähler



BEZIRKE MIT DEN HÖCHSTEN BZW. NIEDRIGSTEN STIMMENANTEILEN (in %) FÜR DR. BECKSTEIN (CSU) BEI DER STICHWahl (SW) MIT ANGABE DER ERSTWAHLANTEILE (EW) UND DER VERÄNDERUNG

| höchste Stimmenanteile | | | | niedrigste Stimmenanteile | | | |
|------------------------|------|------|----------------|---------------------------|------|------|----------------|
| Bezirk | SW | EW | +/- %-Pkte. | Bezirk | SW | EW | +/- %-Pkte. |
| 93 Schmausenbuckstraße | 65,8 | 63,0 | + 2,8 | 45 Gartenstadt | 26,6 | 26,8 | - 0,2 |
| 91 Erlenstegen | 64,9 | 62,7 | + 2,2 | 46 Werderau | 27,6 | 29,8 | - 2,2 |
| 75 Almoshof | 58,6 | 56,5 | + 2,1 | 15 Gugelstraße | 28,8 | 31,1 | - 2,3 |
| 97 Brunn | 57,6 | 58,8 | - 1,2 | 31 Zollhaus | 29,5 | 30,1 | - 0,6 |
| 73 Buch | 57,1 | 57,6 | - 0,5 | 43 Dianastraße | 30,2 | 31,8 | - 1,6 |

Dr. Beckstein war bei der Erstwahl mit 63,0 % Stimmenanteil im Bezirk 93 (Schmausenbuckstraße) am erfolgreichsten, bei der Stichwahl erhielt er dort 65,8 %. Die wenigsten Anhänger fand er im Bezirk 45 (Gartenstadt) mit 26,8 % bei der Erstwahl und 26,6 % bei der Stichwahl.

BEZIRKE MIT BESONDERS ÜBER- BZW. UNTERDURCHSCHNITTlichen VERÄNDERUNGEN DER STIMMENANTEILE BEI DER STICHWahl VON DR. BECKSTEIN (CSU) IM VERGLEICH ZUR ERSTWAHL

| überdurchschnittlich | | unterdurchschnittlich | |
|------------------------|----------|-----------------------|----------|
| Bezirk | %-Punkte | Bezirk | %-Punkte |
| 93 Schmausenbuckstraße | + 2,8 | 77 Neunhof | - 2,8 |
| 03 Tafelhof | + 2,5 | 64 Eberhardshof | - 2,4 |
| 91 Erlenstegen | + 2,2 | 09 Wöhrd | - 2,3 |
| 75 Almoshof | + 2,1 | 15 Gugelstraße | - 2,3 |
| 18 Sandreuth | + 1,5 | 46 Werderau | - 2,2 |

Zum Vergleich: Gesamtstadt - 0,8 %-Punkte

Gegenüber der Erstwahl konnte sich Dr. Beckstein bei der Stichwahl in 24 Bezirken verbessern, in 58 Bezirken erreichte er dagegen die bei der Erstwahl erzielten Stimmenanteile nicht mehr. Die größten Gewinne gab es für ihn im Bezirk 93 (Schmausenbuckstraße) mit 2,8 %-Punkten. Dem standen allerdings auch Verluste in gleicher Höhe im Bezirk 77 (Neunhof) gegenüber.

Dr. Schönleins Bestergebnis belief sich bei der Erstwahl auf 69,1 % im Bezirk 45 (Gartenstadt), bei der Stichwahl erreichte er dort 73,4 %. Am wenigsten Anklang fand Dr. Schönlein bei den Wählern des Bezirks 93 (Schmausenbuckstraße) mit 28,9 % Stimmenanteil bei der Erstwahl und 34,2 % bei der Stichwahl.

BEZIRKE MIT DEN HÖCHSTEN BZW. NIEDRIGSTEN STIMMENANTEILEN (in %) FÜR DR. SCHÖNLEIN (SPD) BEI DER STICHWahl (SW) MIT ANGABE DER ERSTWahlANTEILE (EW) UND DER VERÄNDERUNG

| höchste Stimmenanteile | | | | niedrigste Stimmenanteile | | | |
|------------------------|------|------|----------------|---------------------------|------|------|----------------|
| Bezirk | SW | EW | +/- %-Pkte. | Bezirk | SW | EW | +/- %-Pkte. |
| 45 Gartenstadt | 73,4 | 69,1 | + 4,3 | 93 Schmausenbuckstr. | 34,2 | 28,9 | + 5,3 |
| 46 Werderau | 72,4 | 65,2 | + 7,2 | 91 Erlenstegen | 35,1 | 27,0 | + 8,1 |
| 15 Gugelstraße | 71,2 | 63,0 | + 8,2 | 75 Almoshof | 41,4 | 37,4 | + 4,0 |
| 31 Zollhaus | 70,5 | 66,0 | + 4,4 | 97 Brunn | 42,4 | 33,9 | + 8,5 |
| 43 Dianastraße | 69,8 | 59,9 | + 9,9 | 73 Buch | 42,9 | 34,6 | + 8,3 |

In allen 82 Bezirken verbuchte Dr. Schönlein bei der Stichwahl Gewinne gegenüber der Erstwahl, die größten mit 12,2 % im Bezirk 25 (Umlandstraße) und mit 12,0 % im Bezirk 04 (Gostenhof). Mit seiner niedrigsten Zuwachsrate von 4,0 %-Punkten im Bezirk 75 (Almoshof) übertraf er noch den Bestwert von 2,8 %-Punkten seines Konkurrenten Dr. Beckstein.

BEZIRKE MIT BESONDERS ÜBER- BZW. UNTERDURCHSCHNITTlichen VERÄNDERUNGEN DER STIMMENANTEILE BEI DER STICHWahl VON DR. SCHÖNLEIN (SPD) IM VERGLEICH ZUR ERSTWahl

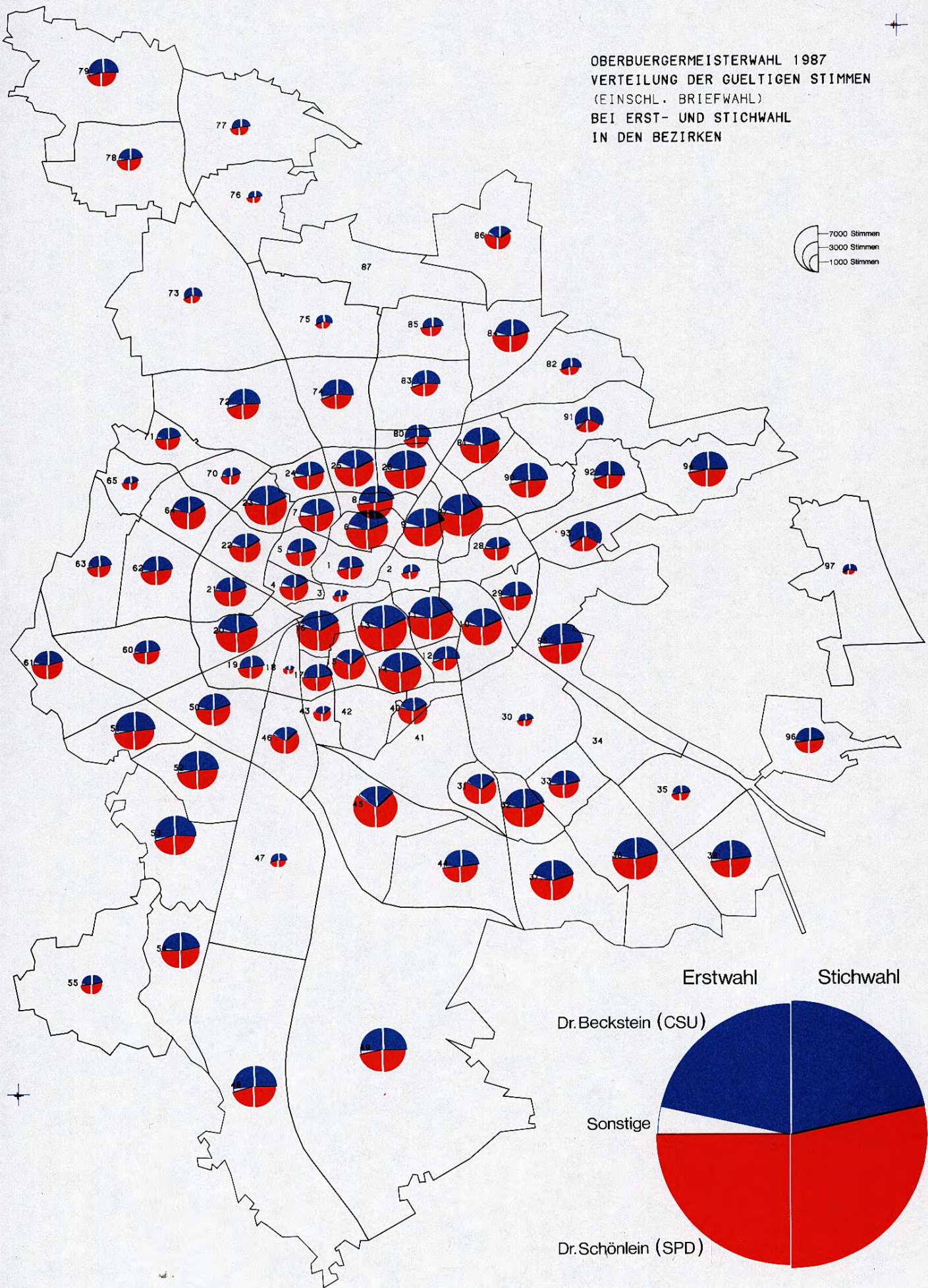
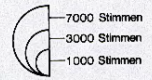
| überdurchschnittlich | | unterdurchschnittlich | |
|----------------------|----------|------------------------|----------|
| Bezirk | %-Punkte | Bezirk | %-Punkte |
| 25 Umlandstraße | + 12,2 | 75 Almoshof | + 4,0 |
| 04 Gostenhof | + 12,0 | 45 Gartenstadt | + 4,3 |
| 70 Westfriedhof | + 11,9 | 31 Zollhaus | + 4,5 |
| 22 Bärenschanze | + 11,3 | 37 Langwasser-Südwest | + 5,0 |
| 24 Bielingplatz | + 11,1 | 93 Schmausenbuckstraße | + 5,3 |

Zum Vergleich: Gesamtstadt + 7,8 %-Punkte

Zusätzliche Informationen zu diesem Thema bietet die Tabelle "Oberbürgermeisterwahlen in den Bezirken: Stichwahl und Erstwahl 1987 sowie Wahl 1981" auf Seite 29. Neben der Zahl der Wahlberechtigten und der Wahlbeteiligung sind dort außer den aktuellen 87er Daten auch die der Oberbürgermeisterwahl 1981 und die Veränderungen 1981/Stichwahl 1987 aufgeführt.

Ganz unter dem Aspekt der Wählermobilisierung durch die jeweiligen zwei Hauptbewerber steht die Tabelle auf Seite 30. Dort sind zunächst in den Spalten 1 - 6 für Stichwahl und Erstwahl 1987 sowie für die Wahl von 1981 deren zusammengefaßte Wählerzahlen absolut und in % der Wahlberechtigten aufgeführt. Letztere Ziffer stellt sozusagen einen Meßwert für die Realisten unter den Wahlberechtigten dar: Nur sie konnten in Wirklichkeit mit ihrer Stimme über die Besetzung des Oberbürgermeistersessels entscheiden. Nichtwähler aber auch die Wähler der Bewerber sonstiger Parteien hatten hierauf keinen Einfluß. Im zweiten Teil (Sp. 7 - 12) dieser Aufstellung werden dann noch die von den beiden Bewerbern zusammen erreichten Stimmzahlen prozentual aufgeschlüsselt.

OBERBUERGERMEISTERWAHL 1987
 VERTEILUNG DER GÜLTIGEN STIMMEN
 (EINSCHL. BRIEFWAHL)
 BEI ERST- UND STICHWahl
 IN DEN BEZIRKEN

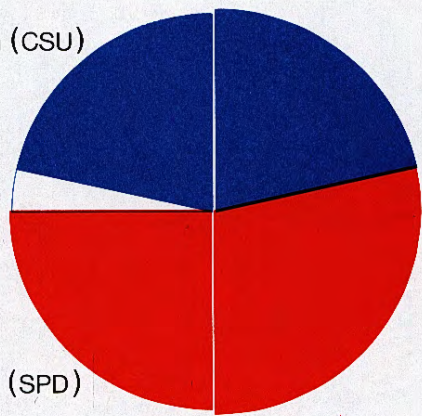


Erstwahl Stichwahl

Dr. Beckstein (CSU)

Sonstige

Dr. Schönlein (SPD)



OBERBÜRGERMEISTERWAHLEN IN DEN BEZIRKEN: STICHAHL UND ERSTWAHL 1987 SOWIE WAHL 1981
(einschließlich Briefwahl)

| B E Z I R K | STIMM- BE- RECHT. | DAR.MI WAHL- SCH. | WAHLBETEILIG. | | | DR. BECKSTEIN - CSU-1) | | | | | DR. SCHOENLEIN -SPD-2) | | | | | | |
|-------------------------|-------------------------|-------------------------|---------------|---------------|-------------|------------------------|------|------|----------|------|------------------------|-----|------|----------|------|-------|-------|
| | | | ST. WAHL | ERST- WAHL | OB- WAHL | STIMMANTEILE | | | VERAEND. | | STIMMANTEILE | | | VERAEND. | | | |
| | | | | | | SW | EW | OBW | SW87 | EW87 | OW81 | SW | EW | OBW | SW87 | EW87 | OW81 |
| | | | | | | | | | | | | | | | | | |
| 1 | 2 | 3 | 4 | 5 | 6 | 7 | 8 | 9 | 10 | 11 | 12 | 13 | 14 | 15 | | | |
| 01 ALTSTADT, ST. LORENZ | 3010 | 10.1 | 54.4 | 51.9 | 51.5 | 45.4 | 45.7 | 47.7 | - | 0.3 | - | 2.3 | 54.6 | 44.2 | 50.8 | +10.4 | + 3.8 |
| 02 MARIENVORSTADT | 1021 | 9.1 | 63.4 | 59.0 | 60.4 | 46.4 | 46.2 | 47.8 | - | 1.0 | - | 1.4 | 53.6 | 44.2 | 51.2 | + 9.4 | + 2.4 |
| 03 TAFELHOF | 588 | 9.3 | 58.4 | 58.6 | 57.5 | 41.4 | 38.9 | 42.5 | + | 2.5 | - | 0.9 | 58.6 | 50.5 | 54.5 | + 8.1 | + 4.1 |
| 04 GOSTENHOF | 4163 | 6.6 | 52.3 | 47.8 | 47.4 | 35.9 | 36.2 | 40.5 | - | 0.3 | - | 4.6 | 64.1 | 52.1 | 55.7 | +12.0 | + 8.4 |
| 05 HIMPFELSHOF | 3704 | 12.6 | 63.5 | 60.3 | 59.7 | 42.2 | 42.7 | 47.8 | - | 0.5 | - | 5.6 | 57.6 | 47.2 | 49.0 | +10.6 | + 8.8 |
| 06 ALTSTADT, ST. SEBALD | 7592 | 9.7 | 64.9 | 61.9 | 61.4 | 38.1 | 39.1 | 45.2 | - | 1.0 | - | 7.1 | 61.9 | 53.3 | 52.5 | + 8.6 | + 9.4 |
| 07 ST. JOHANNIS | 5430 | 9.8 | 62.6 | 60.0 | 58.8 | 41.1 | 41.5 | 45.1 | - | 0.4 | - | 4.0 | 58.9 | 48.1 | 52.0 | +10.8 | + 6.9 |
| 08 PIRCKHEIMERSTRASSE | 5466 | 9.0 | 64.3 | 61.3 | 59.7 | 43.4 | 44.0 | 48.0 | - | 0.6 | - | 4.6 | 56.6 | 46.7 | 49.8 | + 9.9 | + 6.8 |
| 09 WOEHRD | 7444 | 8.1 | 63.1 | 60.0 | 62.1 | 38.6 | 40.9 | 42.6 | - | 2.3 | - | 4.0 | 61.4 | 50.9 | 55.2 | +10.5 | + 6.2 |
| 10 LUDWIGSFELD | 6968 | 7.2 | 63.6 | 60.2 | 60.6 | 36.5 | 38.0 | 38.8 | - | 1.5 | - | 2.3 | 63.5 | 55.6 | 59.0 | + 7.9 | + 4.5 |
| 11 GLOCKENHOF | 9955 | 8.4 | 61.2 | 57.3 | 59.1 | 38.2 | 39.4 | 41.5 | - | 1.2 | - | 3.3 | 61.8 | 53.0 | 56.7 | + 8.8 | + 5.1 |
| 12 GUNTHERSTRASSE | 2750 | 11.0 | 66.5 | 62.6 | 64.1 | 51.1 | 51.3 | 54.6 | - | 0.2 | - | 3.5 | 48.9 | 40.3 | 43.5 | + 8.6 | + 5.4 |
| 13 GALGENHOF | 11414 | 7.3 | 60.2 | 57.3 | 57.4 | 36.6 | 37.8 | 41.2 | - | 1.2 | - | 4.6 | 63.4 | 54.3 | 56.4 | + 9.1 | + 7.0 |
| 14 HUMMELSTEIN | 7540 | 7.8 | 67.5 | 65.8 | 63.7 | 37.1 | 37.0 | 37.8 | + | 0.1 | - | 0.7 | 62.9 | 57.0 | 60.1 | + 5.9 | + 2.8 |
| 15 GUGELSTRASSE | 4635 | 8.9 | 60.8 | 57.7 | 56.8 | 28.8 | 31.1 | 34.7 | - | 2.3 | - | 5.9 | 71.2 | 63.0 | 63.4 | + 8.2 | + 7.8 |
| 16 STEINBUEHL | 8462 | 7.3 | 62.6 | 57.4 | 59.5 | 35.0 | 35.9 | 38.3 | - | 0.9 | - | 3.3 | 65.0 | 58.1 | 59.5 | + 6.9 | + 5.5 |
| 17 GIBITZENHOF | 3494 | 9.6 | 65.8 | 61.3 | 61.6 | 43.6 | 44.6 | 45.9 | - | 1.0 | - | 2.3 | 56.4 | 50.8 | 52.4 | + 5.6 | + 4.0 |
| 18 SANDREUTH | 281 | 7.8 | 64.8 | 59.9 | 67.6 | 31.3 | 29.8 | 35.8 | + | 1.5 | - | 4.5 | 68.7 | 63.1 | 63.7 | + 5.6 | + 5.0 |
| 19 SCHWEINAU | 2635 | 6.3 | 58.1 | 51.0 | 53.9 | 45.9 | 47.4 | 42.9 | - | 1.5 | - | 3.0 | 54.1 | 46.1 | 55.5 | + 6.0 | + 1.4 |
| 20 ST. LEONHARD | 8009 | 6.3 | 61.1 | 57.7 | 58.7 | 38.3 | 39.5 | 40.9 | - | 1.2 | - | 2.6 | 61.7 | 53.3 | 57.1 | + 8.4 | + 4.6 |
| 21 SUENDERSBUEHL | 4096 | 5.0 | 65.5 | 63.1 | 60.3 | 40.4 | 41.7 | 38.9 | - | 1.3 | + | 1.5 | 59.6 | 54.0 | 59.5 | + 5.6 | + 0.1 |
| 22 BAERENSHANZE | 4630 | 6.6 | 56.0 | 51.4 | 52.6 | 33.8 | 35.9 | 41.2 | - | 2.1 | - | 7.4 | 66.2 | 54.9 | 54.8 | +11.3 | +11.4 |
| 23 SANDBERG | 7931 | 7.9 | 63.2 | 59.5 | 59.2 | 36.1 | 38.2 | 40.7 | - | 2.1 | - | 4.6 | 63.9 | 55.0 | 56.8 | + 8.9 | + 7.1 |
| 24 BIELINGPLATZ | 3596 | 9.3 | 68.6 | 64.6 | 64.3 | 41.7 | 43.0 | 45.6 | - | 1.3 | - | 3.9 | 58.3 | 52.3 | 51.4 | +11.1 | + 6.9 |
| 25 UHLANDSTRASSE | 6745 | 9.4 | 63.8 | 59.7 | 58.7 | 35.5 | 36.5 | 39.5 | - | 1.0 | - | 4.0 | 64.5 | 57.2 | 57.0 | +12.2 | + 7.5 |
| 26 MAXFELD | 7007 | 10.8 | 65.9 | 63.9 | 61.6 | 44.0 | 44.9 | 49.3 | - | 0.9 | - | 5.3 | 56.0 | 47.1 | 48.9 | + 8.9 | + 7.1 |
| 27 VEILHOF | 8932 | 12.3 | 65.0 | 60.7 | 60.5 | 35.8 | 37.0 | 38.4 | - | 1.2 | - | 2.6 | 64.2 | 55.7 | 59.0 | + 8.5 | + 5.2 |
| 28 TULLNAU | 2770 | 6.8 | 61.9 | 57.7 | 59.6 | 40.1 | 41.5 | 41.8 | - | 1.4 | - | 1.7 | 59.9 | 50.6 | 54.8 | + 9.1 | + 5.1 |
| 29 GLEISSHAMMER | 3785 | 8.9 | 70.8 | 68.6 | 69.4 | 45.2 | 45.6 | 48.0 | - | 0.4 | - | 2.8 | 54.8 | 46.3 | 49.8 | + 8.5 | + 5.0 |
| 30 DUTZENDTEICH | 776 | 11.1 | 61.5 | 56.6 | 59.6 | 43.9 | 43.8 | 52.2 | + | 0.1 | - | 8.3 | 56.1 | 46.0 | 45.6 | +10.1 | +10.5 |
| 31 ZOLLHAUS | 3584 | 9.3 | 79.6 | 78.2 | 73.5 | 29.5 | 30.1 | 33.0 | - | 0.6 | - | 3.5 | 70.5 | 66.0 | 65.9 | + 4.5 | + 4.6 |
| 32 LANGWASSER NORDWEST | 6906 | 7.1 | 69.6 | 66.0 | 64.9 | 40.5 | 41.3 | 42.4 | - | 0.8 | - | 1.9 | 59.5 | 53.7 | 56.5 | + 5.8 | + 3.0 |
| 33 LANGWASSER NORDOST | 3545 | 4.3 | 68.8 | 65.1 | 66.0 | 43.3 | 44.5 | 44.3 | - | 1.2 | - | 1.0 | 56.7 | 49.0 | 54.5 | + 7.7 | + 2.2 |
| 35 ALTENFURT NORD | 1015 | 5.0 | 69.6 | 66.6 | 65.2 | 47.6 | 46.4 | 45.3 | + | 1.2 | + | 2.3 | 52.4 | 44.9 | 52.6 | + 7.5 | + 0.2 |
| 36 LANGWASSER SUEDEST | 8920 | 7.6 | 65.1 | 61.8 | 61.5 | 41.3 | 42.3 | 42.3 | + | 1.0 | + | 1.0 | 58.7 | 51.9 | 55.5 | + 6.8 | + 3.2 |
| 37 LANGWASSER SUEDWEST | 7749 | 6.4 | 68.6 | 63.5 | 63.5 | 40.2 | 38.9 | 39.9 | + | 1.3 | + | 0.4 | 59.8 | 54.8 | 57.7 | + 5.0 | + 2.1 |
| 38 ALTENFURT, MOORENBR. | 6570 | 6.4 | 69.0 | 66.2 | 64.8 | 46.7 | 48.0 | 51.8 | - | 1.3 | - | 5.1 | 53.3 | 45.5 | 47.3 | + 7.8 | + 6.0 |
| 40 HASENBUECK | 3323 | 7.3 | 67.2 | 63.4 | 64.9 | 34.1 | 35.4 | 35.4 | - | 1.3 | - | 2.4 | 65.9 | 58.2 | 61.2 | + 7.7 | + 4.7 |
| 42 DIANASTRASSE | 1150 | 6.4 | 57.1 | 54.8 | 54.3 | 30.2 | 31.6 | 35.6 | - | 1.6 | - | 4.8 | 65.8 | 58.2 | 62.3 | + 7.9 | + 7.5 |
| 44 TRIERER STRASSE | 4488 | 8.4 | 76.2 | 73.0 | 72.5 | 46.4 | 47.9 | 48.3 | - | 1.5 | - | 1.9 | 59.8 | 49.6 | 48.9 | + 9.0 | + 4.7 |
| 45 GARTENSTADT | 6862 | 9.4 | 79.4 | 76.9 | 75.3 | 26.6 | 26.8 | 25.8 | - | 0.2 | + | 0.8 | 73.4 | 69.1 | 71.7 | + 4.3 | + 1.7 |
| 46 WERDERAU | 3120 | 4.7 | 71.4 | 67.1 | 66.4 | 27.6 | 29.8 | 32.8 | - | 2.2 | - | 5.2 | 72.4 | 65.2 | 64.0 | + 7.2 | + 8.7 |
| 47 MAIACH | 774 | 3.4 | 69.8 | 66.2 | 65.4 | 50.6 | 50.8 | 56.1 | + | 0.6 | - | 5.3 | 49.4 | 42.0 | 41.7 | + 7.2 | + 7.5 |
| 48 KATZW./REICHELSD.OST | 7906 | 5.8 | 69.5 | 66.7 | 63.4 | 50.6 | 52.3 | 53.3 | - | 1.7 | - | 2.6 | 60.6 | 49.4 | 41.3 | + 8.1 | + 4.4 |
| 49 KORNBURG, WOEZELDORF | 8558 | 6.7 | 71.9 | 69.8 | 68.4 | 50.7 | 50.5 | 53.7 | + | 0.2 | - | 3.0 | 60.9 | 43.2 | 42.9 | + 6.1 | + 4.4 |
| 50 HOHE MARTER | 5039 | 6.4 | 64.3 | 57.3 | 57.9 | 40.0 | 40.8 | 40.9 | - | 2.2 | - | 1.0 | 60.0 | 51.9 | 57.9 | + 6.1 | + 2.1 |
| 51 ROETHENBACH WEST | 6292 | 5.0 | 65.7 | 62.5 | 63.6 | 47.8 | 49.8 | 43.9 | + | 1.4 | + | 3.9 | 52.2 | 45.9 | 47.5 | + 6.3 | + 3.5 |
| 52 ROETHENBACH OST | 6625 | 6.3 | 69.3 | 67.1 | 66.6 | 48.3 | 48.9 | 49.9 | - | 1.0 | - | 1.6 | 51.7 | 46.0 | 48.6 | + 5.6 | + 5.1 |
| 53 EIBACH | 6759 | 7.0 | 71.2 | 67.9 | 65.0 | 44.0 | 44.1 | 43.8 | + | 1.1 | + | 0.3 | 47.0 | 40.7 | 45.3 | + 6.7 | + 1.4 |
| 54 REICHELSDORF | 6091 | 5.5 | 67.0 | 62.5 | 64.1 | 43.3 | 43.6 | 43.6 | + | 0.8 | + | 0.3 | 55.9 | 50.5 | 53.9 | + 5.4 | + 2.8 |
| 55 KROTTENBACH/MUEHLH. | 1508 | 7.4 | 71.1 | 66.2 | 67.0 | 42.8 | 44.5 | 45.0 | - | 1.7 | - | 2.2 | 57.2 | 47.4 | 53.0 | + 9.8 | + 4.2 |
| 60 GROSSPEUTH/SCHWEINAU | 2758 | 6.1 | 63.2 | 59.3 | 63.0 | 44.5 | 46.2 | 45.0 | - | 1.7 | - | 0.5 | 55.5 | 47.4 | 53.8 | + 8.1 | + 1.7 |
| 61 GEBERSDORF | 3418 | 5.6 | 70.3 | 68.5 | 65.2 | 42.1 | 42.2 | 43.3 | - | 0.1 | - | 1.2 | 57.9 | 51.2 | 55.6 | + 6.7 | + 2.3 |
| 62 GAISMANNSHOF | 3595 | 6.5 | 69.5 | 68.6 | 67.4 | 46.6 | 46.9 | 47.2 | - | 0.3 | - | 0.6 | 53.4 | 46.1 | 51.1 | + 7.3 | + 2.8 |
| 63 HOEFEN | 2116 | 6.1 | 64.2 | 59.0 | 60.1 | 46.6 | 47.1 | 42.2 | - | 0.8 | - | 4.1 | 53.7 | 46.5 | 56.5 | + 7.2 | + 2.3 |
| 64 EBERHARDSHOF | 5209 | 6.2 | 64.9 | 61.7 | 59.2 | 33.6 | 36.0 | 36.3 | - | 2.4 | - | 2.7 | 66.4 | 58.5 | 62.0 | + 7.9 | + 4.4 |
| 65 MUGGENHOF | 889 | 6.2 | 58.4 | 53.1 | 53.9 | 38.2 | 39.6 | 40.8 | - | 1.4 | - | 2.6 | 61.8 | 52.3 | 57.3 | + 9.5 | + 4.5 |
| 70 WESTFRIEDHOF | 1318 | 12.4 | 63.4 | 59.2 | 59.6 | 40.2 | 42.3 | 38.0 | - | 2.1 | + | 2.2 | 59.8 | 47.9 | 59.9 | +11.9 | + 0.1 |
| 71 SCHNIEGLING | 2145 | 6.1 | 68.5 | 66.1 | 65.6 | 42.8 | 41.7 | 43.0 | + | 1.1 | - | 0.2 | 57.2 | 50.0 | 55.0 | + 7.2 | + 2.2 |
| 72 WETZENDORF | 4208 | 7.6 | 68.0 | 66.3 | 67.5 | 49.7 | 50.2 | 51.9 | - | 0.5 | - | 2.2 | 50.3 | 42.0 | 46.6 | + 8.3 | + 3.7 |
| 73 BUCH | 928 | 7.1 | 75.6 | 76.8 | 72.4 | 57.1 | 57.6 | 54.9 | - | 0.5 | + | 2.2 | 42.9 | 34.6 | 44.2 | + 8.3 | + 1.3 |
| 74 THON | 3811 | 7.2 | 72.7 | 69.9 | 68.3 | 54.0 | 54.0 | 57.3 | + | 0.0 | - | 3.3 | 46.9 | 39.5 | 41.3 | + 6.5 | + 4.7 |
| 75 ALMOESHOF | 727 | 5.5 | 75.0 | 74.3 | 69.1 | 58.6 | 56.5 | 56.2 | + | 2.1 | + | 2.4 | 41.4 | 37.4 | 41.2 | + 4.0 | + 0.2 |
| 76 KRAFTSHOF | 521 | 4.6 | 76.0 | 74.9 | 69.6 | 44.7 | 44.4 | 46.0 | + | 0.3 | - | 1.3 | 55.3 | 46.5 | 52.3 | + 8.8 | + 3.0 |
| 77 NEUNHOF | 961 | 5.3 | 79.3 | 77.9 | 70.3 | 47.2 | 50.0 | 48.9 | - | 2.8 | - | 1.7 | 52.8 | 44.8 | 50.1 | + 6.0 | + 2.7 |
| 78 BOXDORF | 1980 | 6.3 | 74.1 | 72.0 | 68.7 | 44.9 | 44.9 | 49.4 | + | 0.0 | - | 4.5 | 55.1 | 47.9 | 49.8 | + 7.2 | + 5.3 |
| 79 GROSSGRUENDLACH | 3225 | 6.0 | 72.2 | 69.7 | 68.2 | 50.3 | 51.2 | 52.0 | - | 0.9 | - | 1.7 | 49.7 | 43.2 | 47.2 | + 6.5 | + 2.5 |
| 80 SCHLEIFWEG | 2583 | 10.0 | 67.7 | 65.0 | 64.9 | 51.5 | 52.5 | 49.1 | - | 1.0 | - | 2.4 | 46.5 | 40.3 | 48.9 | + 8.2 | + 0.4 |
| 81 SCHOPPERSHOF | 6334 | 7.8 | 67.2 | 64.3 | 65.0 | 39.9 | 40.0 | 40.2 | - | 0.1 | - | 0.3 | 60.1 | 52.4 | 57.8 | + 7.7 | + 2.3 |
| 82 SCHAFHOF | 1624 | 9.4 | 57.0 | 55.7 | 53.3 | 53.0 | 53.4 | 49.1 | - | 0.4 | + | 3.9 | 47.0 | 40.0 | 48.7 | + 7.0 | + 1.7 |
| 83 MARIENBERG | 2639 | 10.0 | 73.9 | 73.0 | 74.0 | 51.5 | 50.6 | 51.7 | + | 0.9 | - | 0.2 | 48.5 | 39.5 | 47.1 | + 9.0 | + 1.4 |
| 84 ZIEGELSTEIN | 4719 | 9.8 | 71.6 | 70.8 | 69.8 | 41.4 | 41.3 | 41.8 | + | 0.1 | - | 0.4 | 58.6 | 51.8 | 56.8 | + 6.8 | + 1.8 |
| 85 MOOSHOF | 1619 | 9.5 | 66.4 | 61.8 | 61.3 | 47.3 | 48.8 | 46.0 | - | 1.5 | - | 0.7 | 52 | | | | |

WAHLER DER HAUPTBEWERBER IN DEN BEZIRKEN BEI STICHWahl UND ERSTWahl 1987 SOWIE DER WAHL 1981 (einschließlich Briefwahl)

| B E Z I R K | WAHLER DER BEIDEN HAUPTBEWERBER | | | | | | VON JE 100 WAHLERN DER BEIDEN HAUPTBEWERBER WAEHLTEN | | | | | |
|--------------------------|---------------------------------|-------------------|--------------|-------------------|--------------|-------------------|--|------|--------------------|------|--------------|------|
| | OB-STICHW. 87 | | OB-ERSTW. 87 | | OB-WAHL 1981 | | OB-STICHW. WAHL 1987 | | OB-ERST- WAHL 1987 | | OB-WAHL 1981 | |
| | ZAHL | % DER STIMM- BER. | ZAHL | % DER STIMM- BER. | ZAHL | % DER STIMM- BER. | CSU | SPD | CSU | SPD | CSU | SPD |
| | 1 | 2 | 3 | 4 | 5 | 6 | 7 | 8 | 9 | 10 | 11 | 12 |
| 01 ALTSTADT, ST. LORENZ | 1633 | 54.3 | 1404 | 46.5 | 1581 | 50.4 | 45.4 | 54.6 | 50.9 | 49.1 | 48.5 | 51.5 |
| 02 MARIENVORSTADT | 645 | 63.2 | 558 | 54.5 | 592 | 59.6 | 46.4 | 53.6 | 52.2 | 47.8 | 48.3 | 51.7 |
| 03 TAFELHOF | 399 | 58.0 | 361 | 52.4 | 423 | 55.7 | 41.4 | 58.6 | 43.5 | 56.5 | 43.7 | 56.3 |
| 04 GOSTENHOF | 2175 | 52.2 | 1761 | 42.0 | 1932 | 45.5 | 35.9 | 64.1 | 41.0 | 59.0 | 42.1 | 57.9 |
| 05 HUMPFELSHOF | 2341 | 63.2 | 2011 | 54.1 | 2157 | 57.4 | 42.2 | 57.8 | 47.5 | 52.5 | 49.4 | 50.6 |
| 06 ALTSTADT, ST. SEBALD | 4903 | 64.6 | 4347 | 57.0 | 4661 | 59.7 | 38.1 | 61.9 | 42.3 | 57.7 | 46.3 | 53.7 |
| 07 ST. JOHANNIS | 3381 | 62.3 | 2924 | 53.6 | 3032 | 56.9 | 41.1 | 58.9 | 46.3 | 53.7 | 46.5 | 53.5 |
| 08 PIRCKHEIMERSTRASSE | 3502 | 64.1 | 3035 | 55.4 | 3258 | 58.0 | 43.4 | 56.6 | 48.5 | 51.5 | 49.1 | 50.9 |
| 09 WOHRD | 4671 | 62.7 | 4102 | 54.0 | 4591 | 60.5 | 38.6 | 61.4 | 44.5 | 55.5 | 43.6 | 56.4 |
| 10 LUDWIGSFELD | 4417 | 63.4 | 3919 | 56.1 | 4219 | 59.1 | 36.5 | 63.5 | 40.6 | 59.4 | 39.7 | 60.3 |
| 11 GLOCKENHOF | 6063 | 60.9 | 5260 | 52.6 | 5732 | 57.8 | 38.2 | 61.8 | 42.6 | 57.4 | 42.3 | 57.7 |
| 12 GUNTHERSTRASSE | 1823 | 66.3 | 1579 | 57.2 | 1751 | 62.8 | 51.1 | 48.9 | 56.0 | 44.0 | 55.7 | 44.3 |
| 13 GALGENHOF | 6643 | 60.0 | 6020 | 52.5 | 6566 | 55.7 | 36.6 | 63.4 | 41.0 | 59.0 | 42.2 | 57.8 |
| 14 HUMMELSTEIN | 5071 | 67.3 | 4649 | 61.5 | 4879 | 62.1 | 37.1 | 62.9 | 39.4 | 60.6 | 38.6 | 61.4 |
| 15 GUGELSTRASSE | 2933 | 60.7 | 2625 | 54.1 | 2917 | 55.5 | 28.8 | 71.2 | 33.1 | 66.9 | 35.4 | 64.6 |
| 16 STEINBUHL | 5275 | 62.3 | 4550 | 53.6 | 5190 | 57.9 | 35.0 | 65.0 | 38.2 | 61.8 | 39.1 | 60.9 |
| 17 GBITZINHOF | 2290 | 65.5 | 2043 | 58.2 | 1960 | 60.0 | 43.6 | 56.4 | 46.7 | 53.3 | 46.7 | 53.3 |
| 18 SANDREUTH | 182 | 64.8 | 156 | 55.3 | 192 | 65.5 | 31.3 | 68.7 | 32.1 | 67.9 | 35.9 | 64.1 |
| 19 SCHWEINAU | 1640 | 57.8 | 1376 | 48.4 | 1394 | 52.7 | 45.9 | 54.1 | 49.6 | 50.4 | 43.6 | 56.4 |
| 20 ST. LEONHARD | 4883 | 61.0 | 4293 | 53.4 | 4668 | 57.2 | 38.3 | 61.7 | 42.6 | 57.4 | 41.7 | 58.3 |
| 21 SUENDERSBUHL | 2672 | 65.2 | 2465 | 59.9 | 2405 | 58.8 | 40.4 | 59.6 | 43.6 | 56.4 | 39.5 | 60.5 |
| 22 BAERENSCHANZE | 2566 | 55.9 | 2174 | 46.6 | 2113 | 50.2 | 33.8 | 66.2 | 39.6 | 60.4 | 42.9 | 57.1 |
| 23 SANDBERG | 4992 | 62.9 | 4390 | 55.2 | 4740 | 57.3 | 36.1 | 63.9 | 41.0 | 59.0 | 41.8 | 58.2 |
| 24 BIELINGPLATZ | 2456 | 68.3 | 2090 | 57.9 | 2237 | 62.1 | 41.7 | 58.3 | 47.7 | 52.3 | 47.0 | 53.0 |
| 25 UHLANDSTRASSE | 4290 | 63.6 | 3578 | 52.7 | 3695 | 56.3 | 35.5 | 64.5 | 41.1 | 58.9 | 40.9 | 59.1 |
| 26 MAXFELD | 4597 | 65.6 | 4121 | 58.6 | 4267 | 60.0 | 44.0 | 56.0 | 48.8 | 51.2 | 50.2 | 49.8 |
| 27 VEYLHOF | 5787 | 64.8 | 5025 | 56.0 | 5308 | 58.6 | 35.8 | 64.2 | 40.0 | 60.0 | 39.4 | 60.6 |
| 28 TULLNAU | 1702 | 61.4 | 1474 | 53.1 | 1571 | 57.5 | 40.1 | 59.9 | 45.0 | 55.0 | 43.3 | 56.7 |
| 29 GLEISSHAMMER | 2671 | 70.6 | 2390 | 62.9 | 2545 | 67.6 | 45.2 | 54.8 | 49.6 | 50.4 | 49.1 | 50.9 |
| 30 DUTZENDTEICH | 474 | 61.1 | 396 | 50.7 | 502 | 57.8 | 43.9 | 56.1 | 48.7 | 51.3 | 53.4 | 46.6 |
| 31 ZOLLHAUS | 2644 | 79.4 | 2694 | 74.9 | 2785 | 72.4 | 29.5 | 70.5 | 31.4 | 68.6 | 33.4 | 66.6 |
| 32 LANGWASSER NORDWEST | 4791 | 69.4 | 4325 | 62.4 | 4424 | 63.8 | 40.5 | 59.5 | 43.5 | 56.5 | 42.9 | 57.1 |
| 33 LANGWASSER NORDOST | 2425 | 68.4 | 2152 | 60.6 | 265 | 64.7 | 43.3 | 56.7 | 47.6 | 52.4 | 44.9 | 55.1 |
| 35 ALTENFURT NORD | 704 | 69.4 | 618 | 60.5 | 670 | 63.4 | 47.6 | 52.4 | 50.8 | 49.2 | 46.3 | 53.7 |
| 36 LANGWASSER SUEDEST | 5782 | 64.8 | 5188 | 58.0 | 5634 | 59.9 | 41.3 | 58.7 | 44.9 | 55.1 | 43.3 | 56.7 |
| 37 LANGWASSER SUEDEWEST | 5290 | 68.3 | 4611 | 59.4 | 4991 | 61.6 | 40.2 | 59.8 | 41.5 | 58.5 | 40.8 | 59.2 |
| 38 ALTENFURT, MOORENBR. | 4515 | 68.7 | 4065 | 61.6 | 4137 | 64.0 | 46.7 | 53.3 | 51.3 | 48.7 | 52.3 | 47.7 |
| 40 HASENBUECK | 2226 | 67.0 | 1973 | 59.1 | 2232 | 63.1 | 34.1 | 65.9 | 37.8 | 62.2 | 37.4 | 62.6 |
| 43 DIANASTRASSE | 656 | 57.0 | 580 | 50.1 | 648 | 52.6 | 30.2 | 69.8 | 34.7 | 65.3 | 36.0 | 64.0 |
| 44 TRIERER STRASSE | 3408 | 75.9 | 3100 | 66.9 | 3260 | 70.0 | 46.4 | 53.6 | 50.7 | 49.3 | 49.7 | 50.3 |
| 45 GARTENSTADT | 5424 | 79.0 | 5055 | 73.5 | 5105 | 73.0 | 26.6 | 73.4 | 27.9 | 72.1 | 26.5 | 73.5 |
| 46 WERDERAU | 2218 | 71.1 | 1920 | 63.4 | 2029 | 63.8 | 27.6 | 72.4 | 31.4 | 68.6 | 33.9 | 66.1 |
| 47 MAIACH | 539 | 69.6 | 474 | 61.1 | 319 | 54.1 | 50.8 | 49.2 | 54.4 | 45.6 | 57.4 | 42.6 |
| 48 KATZW./REICHELSD.OST | 5461 | 69.1 | 4920 | 62.1 | 4460 | 62.1 | 50.6 | 49.4 | 55.9 | 44.1 | 54.2 | 45.8 |
| 49 KORNBURG, WORTZELDORF | 6119 | 71.7 | 5577 | 65.2 | 4604 | 63.1 | 50.7 | 49.3 | 53.9 | 46.1 | 54.5 | 45.5 |
| 50 HOHE MARTER | 3226 | 64.0 | 2716 | 53.6 | 2760 | 56.8 | 40.0 | 60.0 | 44.8 | 55.2 | 41.4 | 58.6 |
| 51 ROETHENBACH WEST | 4505 | 65.4 | 4067 | 59.1 | 3759 | 62.2 | 47.8 | 52.2 | 51.7 | 48.3 | 44.6 | 55.4 |
| 52 ROETHENBACH OST | 4584 | 69.2 | 4208 | 63.3 | 4155 | 65.1 | 48.3 | 51.7 | 51.6 | 48.4 | 50.7 | 49.3 |
| 53 EIBACH | 4787 | 71.0 | 4334 | 64.2 | 4277 | 63.6 | 53.0 | 47.0 | 57.0 | 43.0 | 53.6 | 46.4 |
| 54 REICHELSDORF | 4063 | 66.7 | 3563 | 58.3 | 3593 | 57.7 | 44.1 | 55.9 | 46.2 | 53.8 | 44.7 | 55.3 |
| 55 KROTTENBACH/MUEHLH. | 1068 | 70.8 | 919 | 60.7 | 952 | 65.3 | 42.8 | 57.2 | 48.4 | 51.6 | 45.9 | 54.1 |
| 60 GROSSREUTH/SCHWEINAU | 1733 | 62.8 | 1521 | 55.1 | 1530 | 61.7 | 44.5 | 55.5 | 49.4 | 50.6 | 45.6 | 54.4 |
| 61 GEBERSDORF | 2395 | 70.1 | 2186 | 63.7 | 2173 | 64.2 | 42.1 | 57.9 | 45.2 | 54.8 | 43.8 | 56.2 |
| 62 GAISMANNSHOF | 2469 | 69.2 | 2294 | 63.6 | 2400 | 66.1 | 46.6 | 53.4 | 50.4 | 49.6 | 48.0 | 52.0 |
| 63 HOEFEN | 1355 | 64.0 | 1173 | 55.0 | 1265 | 59.0 | 46.3 | 53.7 | 50.3 | 49.7 | 42.8 | 57.2 |
| 64 EBERHARDSHOF | 3370 | 64.7 | 3036 | 58.1 | 3156 | 57.9 | 33.6 | 66.4 | 38.1 | 61.9 | 36.9 | 63.1 |
| 65 MUGGENHOF | 513 | 58.3 | 432 | 46.3 | 471 | 52.3 | 38.2 | 61.8 | 43.1 | 56.9 | 41.6 | 58.4 |
| 70 WESTFRIEDHOF | 631 | 63.1 | 706 | 53.2 | 317 | 57.7 | 40.2 | 59.8 | 46.9 | 53.1 | 38.8 | 61.2 |
| 71 SCHNIEGLING | 1464 | 68.3 | 1291 | 59.8 | 1358 | 64.3 | 42.8 | 57.2 | 45.5 | 54.5 | 43.9 | 56.1 |
| 72 WETZENDORF | 2655 | 67.8 | 2568 | 60.9 | 1729 | 66.4 | 49.7 | 50.3 | 54.4 | 45.6 | 52.7 | 47.3 |
| 73 BUCH | 702 | 75.6 | 658 | 70.7 | 720 | 71.2 | 57.1 | 42.9 | 62.5 | 37.5 | 55.4 | 44.6 |
| 74 THON | 2752 | 72.2 | 2477 | 64.9 | 2343 | 66.8 | 54.0 | 46.0 | 57.7 | 42.3 | 58.1 | 41.9 |
| 75 ALMOSHOF | 543 | 74.7 | 505 | 69.5 | 480 | 67.3 | 58.6 | 41.4 | 60.2 | 39.8 | 57.7 | 42.3 |
| 76 KRAFTSHOF | 396 | 76.0 | 350 | 67.0 | 340 | 67.6 | 44.7 | 55.3 | 48.9 | 51.1 | 46.8 | 53.2 |
| 77 NEUNHOF | 760 | 79.1 | 707 | 73.3 | 699 | 69.4 | 47.2 | 52.8 | 52.8 | 47.2 | 49.4 | 50.6 |
| 78 BOXDORF | 1460 | 73.7 | 1323 | 66.4 | 1277 | 67.7 | 44.9 | 55.1 | 45.4 | 51.6 | 49.8 | 50.2 |
| 79 GROSSGRUENDLACH | 2322 | 72.0 | 2115 | 65.4 | 2020 | 67.3 | 50.3 | 49.7 | 54.2 | 45.8 | 52.4 | 47.6 |
| 80 SCHLEIFWEG | 1744 | 67.5 | 1548 | 59.8 | 1573 | 63.0 | 51.5 | 48.5 | 56.6 | 43.4 | 50.1 | 49.9 |
| 81 SCHOPPERSHOF | 4237 | 66.9 | 3754 | 59.1 | 4303 | 63.5 | 39.9 | 60.1 | 43.3 | 56.7 | 41.0 | 59.0 |
| 82 SCHAFFHOF | 923 | 56.8 | 843 | 51.7 | 878 | 52.0 | 53.0 | 47.0 | 57.2 | 42.8 | 50.2 | 49.8 |
| 83 MARIENBERG | 2090 | 73.6 | 1866 | 65.4 | 2010 | 72.8 | 51.5 | 48.5 | 56.2 | 43.8 | 52.3 | 47.7 |
| 84 ZIEGELSTEIN | 3361 | 71.2 | 3117 | 65.7 | 3362 | 68.5 | 41.4 | 58.6 | 44.3 | 55.7 | 42.4 | 57.6 |
| 85 MOOSHOF | 1075 | 66.4 | 945 | 58.3 | 926 | 58.8 | 47.3 | 52.7 | 51.4 | 48.6 | 49.6 | 50.4 |
| 86 BUCHENBUHL | 1695 | 77.5 | 1503 | 68.6 | 1569 | 69.4 | 31.7 | 68.3 | 33.1 | 66.9 | 30.9 | 69.1 |
| 90 ST. JOBST | 3826 | 68.5 | 3363 | 60.4 | 3299 | 63.3 | 48.4 | 51.6 | 52.8 | 47.2 | 53.9 | 46.1 |
| 91 ERLENSTEGEN | 2069 | 71.4 | 1850 | 65.0 | 2054 | 68.8 | 64.9 | 35.1 | 69.9 | 30.1 | 64.8 | 35.2 |
| 92 MOEGELDORF | 2387 | 66.5 | 2162 | 59.9 | 2088 | 64.7 | 51.9 | 48.1 | 55.9 | 44.1 | 52.9 | 47.1 |
| 93 SCHMAUSENBUECKSTRASSE | 2848 | 74.5 | 2602 | 67.9 | 2548 | 69.7 | 65.8 | 34.2 | 68.5 | 31.5 | 65.0 | 35.0 |
| 94 LAUFAMHOLZ | 3948 | 72.7 | 3610 | 66.3 | 3626 | 67.5 | 50.1 | 49.9 | 53.4 | 46.6 | 50.7 | 49.3 |
| 95 ZERZABELSHOF | 5349 | 75.2 | 4819 | 67.6 | 5291 | 71.5 | 47.8 | 52.2 | 51.1 | 48.9 | 48.3 | 51.7 |
| 96 FISCHBACH | 2175 | 66.0 | 1924 | 58.2 | 1739 | 55.4 | 46.9 | 53.1 | 50.2 | 49.8 | 50.8 | 49.2 |
| 97 BRUNN | 370 | 75.5 | 317 | 64.7 | 293 | 72.3 | 57.6 | 42.4 | 63.4 | 36.6 | 52.2 | 47.8 |
| I N S G E S A M T | 235974 | 66.5 | 209802 | 59.0 | 214874 | 61.3 | 42.4 | 57.6 | 46.4 | 53.6 | 45.2 | 54.8 |

- Abweichung der Wahlbeteiligung und der Stimmenanteile der Hauptbewerber vom Gesamtstadtergebnis in den Bezirken

Nimmt man die in der Gesamtstadt erreichten Wahlbeteiligungsziffern bzw. Stimmenanteile mit 100 an, dann lassen die hiernach für die einzelnen Bezirke ermittelten Indices sofort erkennen, ob und in welchem Ausmaß das Gesamtergebnis übertroffen bzw. verfehlt wurde. Auch ob und gegebenenfalls welche Zusammenhänge zwischen der Höhe der Wahlbeteiligung und den erreichten Stimmenanteilen bestehen, läßt sich so auf eine einfache Art aufdecken.

Schon rein optisch ist bei einem Blick auf die Gesamtstadttabelle mit den Resultaten der vier letzten Kommunalwahlen (s. Seite 32) fast durchgehend ein konstantes Wählerverhalten auszumachen: Zweistellige (unterdurchschnittliche) bzw. dreistellige (Durchschnitt und überdurchschnittliche) Indexwerte bleiben sowohl bei der Wahlbeteiligung als auch bei den Stimmenanteilen in fast allen Bezirken über die vier Wahlen hinweg erhalten. Wie sich dies zahlenmäßig ausdrückt, zeigt die folgende Übersicht.

ABWEICHUNG VON WAHLBETEILIGUNG UND STIMMENANTEILEN IN DEN BEZIRKEN
(Gesamtstadtwerte = 100)

| | Anzahl der Bezirke mit Index ... bei | | | | | | | | |
|--------------------|--------------------------------------|------|----------|--------|------|----------|--------|------|----------|
| | Wahlbeteiligung | | | C S U | | | S P D | | |
| | bis 99 | =100 | über 100 | bis 99 | =100 | über 100 | bis 99 | =100 | über 100 |
| | 1 | 2 | 3 | 4 | 5 | 6 | 7 | 8 | 9 |
| OB-Wahl 1981 | 37 | 1 | 44 | 38 | 1 | 43 | 42 | 2 | 38 |
| Stadtratswahl 1984 | 37 | 4 | 41 | 37 | - | 45 | 39 | 4 | 39 |
| OB-Erstwahl 1987 | 39 | 3 | 40 | 37 | 2 | 43 | 46 | 1 | 35 |
| OB-Stichwahl 1987 | 38 | 3 | 41 | 37 | - | 45 | 45 | 1 | 36 |

Für die Oberbürgermeister-Stichwahl 1987 haben wir einmal die Bezirke mit über- bzw. unterdurchschnittlichen Stimmenanteilen denen mit entsprechenden Wahlbeteiligungsquoten zugeordnet (siehe Seite 33).

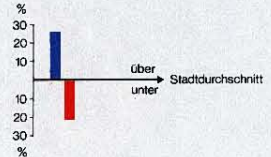
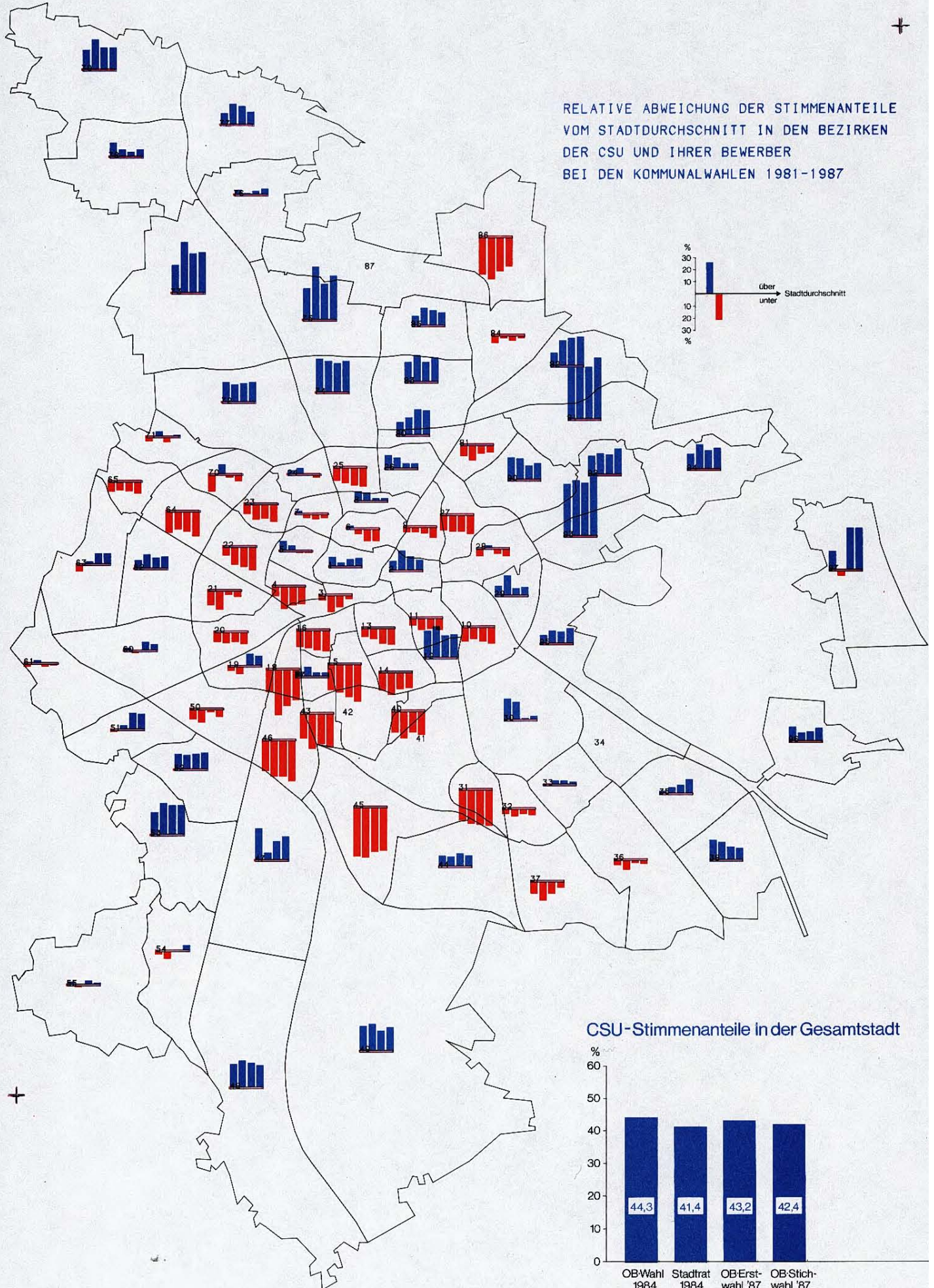
Der Zusammenstellung ist zu entnehmen, daß bei unterdurchschnittlicher Wahlbeteiligung der CSU-Bewerber in 25 Bezirken schlechter und in 15 Bezirken besser abschnitt als im Stadtdurchschnitt. Sein Kontrahent von der SPD blieb in den Bezirken mit einem Wahlbeteiligungsindex unter 100 in 13 Fällen auch mit seinem Stimmenanteil unter dem Durchschnitt, in 25 Bezirken erzielte er indes überdurchschnittliche Werte.

INDICES DER WAHLBETEILIGUNG UND DER STIMMENANTEILE DER HAUPTBEWERBER IN DEN BEZIRKEN
BEI DER OBERBÜRGERMEISTERWAHL 1987 (STICH- UND ERSTWAHL), DER STADTRATSWAHL 1984 UND
DER OBERBÜRGERMEISTERWAHL 1981 (GESAMTSTADT: INDEX = 100) 1)

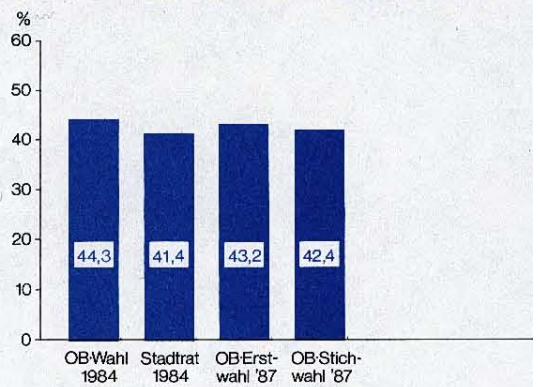
| B E Z I R K | WAHLBETEILIGUNG | | | C S U - BEWERBER | | | S P D - BEWERBER | | | | | |
|--------------------------|---------------------|---------------|------|---------------------|---------------|------|---------------------|---------------|------|-----|-----|-----|
| | OBW 1987 | | 1984 | OBW 1987 | | 1984 | OBW 1987 | | 1984 | | | |
| | STICHIERST- WAHL | ERST- WAHL | SRW | STICHIERST- WAHL | ERST- WAHL | SRW | STICHIERST- WAHL | ERST- WAHL | SRW | | | |
| | 1 | 2 | 3 | 4 | 5 | 6 | 7 | 8 | 9 | 10 | 11 | 12 |
| 01 ALTSTADT, ST. LORENZ | 81 | 82 | 82 | 82 | 107 | 106 | 103 | 108 | 95 | 89 | 88 | 94 |
| 02 MARIENVORSTADT | 95 | 93 | 90 | 96 | 109 | 111 | 117 | 108 | 93 | 89 | 78 | 95 |
| 03 TAFELHOF | 87 | 92 | 86 | 91 | 97 | 90 | 86 | 96 | 102 | 101 | 104 | 101 |
| 04 GOSTENHOF | 78 | 75 | 74 | 75 | 84 | 84 | 81 | 91 | 111 | 104 | 102 | 104 |
| 05 HIMPFFELSHOF | 95 | 95 | 90 | 95 | 99 | 99 | 104 | 108 | 100 | 95 | 84 | 91 |
| 06 ALTSTADT, ST. SEBALD | 97 | 97 | 96 | 97 | 90 | 90 | 96 | 102 | 107 | 107 | 100 | 98 |
| 07 ST. JOHANNIS | 94 | 94 | 93 | 93 | 97 | 96 | 97 | 102 | 102 | 97 | 96 | 97 |
| 08 FIRCKHEIMERSTRASSE | 96 | 96 | 97 | 95 | 102 | 102 | 107 | 108 | 98 | 94 | 88 | 93 |
| 09 LUDEHRD | 94 | 94 | 96 | 99 | 91 | 95 | 98 | 96 | 107 | 102 | 102 | 103 |
| 10 WÖDOWIGSFELD | 95 | 95 | 93 | 96 | 88 | 88 | 90 | 87 | 110 | 112 | 111 | 110 |
| 11 GLOCKENHOF | 91 | 90 | 89 | 94 | 90 | 91 | 90 | 93 | 107 | 106 | 107 | 105 |
| 12 GUNTERSTRASSE | 100 | 98 | 100 | 102 | 120 | 119 | 127 | 123 | 85 | 81 | 74 | 81 |
| 13 GALGENHOF | 90 | 90 | 90 | 91 | 86 | 87 | 91 | 93 | 110 | 109 | 108 | 105 |
| 14 HUMMELSTEIN | 101 | 103 | 99 | 101 | 87 | 86 | 81 | 85 | 109 | 114 | 121 | 112 |
| 15 GUGELSTRASSE | 91 | 91 | 88 | 90 | 88 | 72 | 76 | 78 | 124 | 126 | 124 | 118 |
| 16 STEINBUEHL | 94 | 90 | 90 | 94 | 82 | 83 | 85 | 86 | 113 | 117 | 117 | 111 |
| 17 GIBITZENHOF | 98 | 96 | 98 | 98 | 103 | 103 | 108 | 103 | 98 | 102 | 102 | 97 |
| 18 SANDREUTH | 97 | 94 | 97 | 107 | 74 | 69 | 61 | 61 | 119 | 126 | 139 | 119 |
| 19 SCHWEINAU | 87 | 80 | 85 | 85 | 108 | 110 | 94 | 97 | 94 | 96 | 113 | 103 |
| 20 ST. LEONHARD | 91 | 91 | 91 | 93 | 90 | 91 | 91 | 92 | 107 | 107 | 108 | 106 |
| 21 SUENDERSBUEHL | 98 | 99 | 92 | 98 | 95 | 97 | 84 | 88 | 103 | 108 | 120 | 111 |
| 22 BAERENSCHANZE | 84 | 81 | 85 | 83 | 80 | 83 | 83 | 83 | 115 | 110 | 109 | 102 |
| 23 SANDBERG | 95 | 93 | 92 | 94 | 85 | 88 | 87 | 92 | 111 | 110 | 109 | 106 |
| 24 BIELINGPLATZ | 103 | 101 | 106 | 102 | 98 | 100 | 105 | 103 | 101 | 95 | 87 | 96 |
| 25 UHLANDSTRASSE | 93 | 93 | 93 | 93 | 84 | 83 | 87 | 89 | 112 | 108 | 98 | 106 |
| 26 MAXFELD | 98 | 100 | 101 | 98 | 103 | 104 | 109 | 111 | 97 | 94 | 89 | 91 |
| 27 VEILHOF | 97 | 95 | 100 | 96 | 84 | 88 | 86 | 86 | 111 | 112 | 110 | 110 |
| 28 TULLNAU | 93 | 91 | 90 | 95 | 94 | 98 | 102 | 94 | 104 | 102 | 95 | 102 |
| 29 GLEISSHAMMER | 108 | 108 | 110 | 110 | 106 | 108 | 117 | 108 | 95 | 93 | 85 | 93 |
| 30 DUTZENDETEICH | 92 | 89 | 98 | 95 | 103 | 101 | 115 | 116 | 97 | 92 | 83 | 85 |
| 31 ZOLLHAUS | 119 | 123 | 120 | 117 | 69 | 70 | 71 | 74 | 122 | 132 | 138 | 123 |
| 32 LANGWASSER NORDWEST | 104 | 104 | 101 | 103 | 95 | 95 | 94 | 96 | 103 | 108 | 112 | 105 |
| 33 LANGWASSER NORDOST | 103 | 102 | 106 | 105 | 102 | 103 | 103 | 100 | 98 | 98 | 100 | 101 |
| 35 ALTENFURT NORD | 104 | 105 | 102 | 103 | 112 | 107 | 105 | 102 | 91 | 90 | 101 | 98 |
| 36 LANGWASSER SÜDOST | 97 | 97 | 101 | 98 | 97 | 98 | 92 | 94 | 102 | 104 | 109 | 103 |
| 37 LANGWASSER SÜDWEST | 103 | 100 | 99 | 101 | 95 | 90 | 84 | 90 | 104 | 110 | 114 | 107 |
| 38 ALTENFURT, MOORENBR. | 103 | 104 | 104 | 103 | 110 | 111 | 115 | 117 | 93 | 91 | 90 | 88 |
| 40 HASENBÜCK | 101 | 100 | 101 | 103 | 80 | 82 | 77 | 82 | 114 | 117 | 122 | 114 |
| 43 DIANASTRASSE | 85 | 86 | 85 | 88 | 71 | 73 | 70 | 79 | 121 | 120 | 128 | 116 |
| 44 TRIERER STRASSE | 114 | 115 | 115 | 115 | 109 | 111 | 108 | 109 | 93 | 94 | 95 | 91 |
| 45 GARTENSTADT | 119 | 121 | 122 | 119 | 62 | 62 | 57 | 58 | 127 | 139 | 146 | 133 |
| 46 WERDERAU | 107 | 105 | 104 | 105 | 65 | 69 | 69 | 74 | 126 | 131 | 133 | 119 |
| 47 MAIACH | 104 | 104 | 93 | 88 | 120 | 116 | 106 | 127 | 85 | 84 | 102 | 79 |
| 48 KATZW./REICHELSD. OST | 104 | 105 | 106 | 101 | 119 | 121 | 123 | 120 | 86 | 83 | 82 | 84 |
| 49 KORNBURG, WÖRZELDORF | 107 | 109 | 109 | 102 | 119 | 117 | 123 | 121 | 85 | 87 | 82 | 84 |
| 50 HOME MARTER | 96 | 90 | 84 | 92 | 94 | 98 | 89 | 92 | 104 | 104 | 115 | 108 |
| 51 ROETHENBACH WEST | 98 | 98 | 100 | 101 | 112 | 114 | 103 | 99 | 91 | 92 | 100 | 101 |
| 52 ROETHENBACH OST | 104 | 105 | 108 | 106 | 114 | 113 | 112 | 113 | 90 | 92 | 88 | 90 |
| 53 EIBACH | 107 | 107 | 104 | 103 | 125 | 125 | 127 | 119 | 82 | 82 | 76 | 85 |
| 54 REICHELSDORF | 100 | 98 | 92 | 95 | 104 | 100 | 94 | 96 | 97 | 101 | 110 | 100 |
| 55 KROTENBACH/MUEHLH. | 106 | 104 | 103 | 108 | 101 | 103 | 99 | 102 | 99 | 95 | 103 | 99 |
| 60 GROSSREUTH/SCHWEINAU | 95 | 93 | 94 | 100 | 105 | 107 | 99 | 101 | 96 | 95 | 104 | 100 |
| 61 BEBERSDORF | 105 | 108 | 103 | 104 | 99 | 98 | 102 | 98 | 101 | 103 | 103 | 103 |
| 62 GAISMANNSHOF | 104 | 108 | 108 | 107 | 110 | 109 | 112 | 108 | 93 | 93 | 88 | 95 |
| 63 HOEFEN | 96 | 93 | 94 | 98 | 109 | 109 | 102 | 95 | 93 | 93 | 107 | 105 |
| 64 EBERHARDSHOF | 97 | 97 | 94 | 94 | 79 | 83 | 85 | 82 | 115 | 117 | 120 | 115 |
| 65 MUGGENHOF | 87 | 83 | 79 | 86 | 90 | 91 | 94 | 92 | 107 | 105 | 111 | 107 |
| 70 WESTFRIEDHOF | 95 | 93 | 100 | 93 | 95 | 98 | 108 | 88 | 104 | 96 | 98 | 111 |
| 71 SCHNIEGLING | 103 | 104 | 102 | 104 | 101 | 96 | 104 | 97 | 99 | 100 | 98 | 102 |
| 72 WETZENDORF | 102 | 104 | 108 | 107 | 117 | 116 | 113 | 117 | 87 | 84 | 86 | 87 |
| 73 BUCH | 113 | 120 | 114 | 115 | 135 | 133 | 144 | 124 | 74 | 69 | 65 | 62 |
| 74 THON | 109 | 110 | 111 | 109 | 127 | 125 | 127 | 129 | 80 | 79 | 72 | 77 |
| 75 ALMOSHOF | 112 | 117 | 112 | 110 | 138 | 131 | 146 | 127 | 72 | 75 | 70 | 77 |
| 76 KRAFTSHOF | 114 | 116 | 108 | 110 | 105 | 103 | 101 | 104 | 96 | 93 | 112 | 97 |
| 77 NEUNHOF | 119 | 122 | 124 | 112 | 111 | 116 | 118 | 110 | 92 | 90 | 97 | 93 |
| 78 BOXDORF | 111 | 113 | 115 | 109 | 106 | 104 | 106 | 111 | 96 | 96 | 100 | 93 |
| 79 GROSSGRUENDLACH | 108 | 109 | 118 | 108 | 119 | 119 | 126 | 117 | 84 | 87 | 85 | 88 |
| 80 SCHLEIFWEG | 101 | 102 | 104 | 103 | 121 | 121 | 115 | 111 | 84 | 81 | 62 | 91 |
| 81 SCHOPPERSHOF | 101 | 101 | 103 | 103 | 94 | 92 | 87 | 91 | 104 | 105 | 108 | 107 |
| 82 SCHAFFHOF | 85 | 87 | 88 | 85 | 125 | 123 | 122 | 111 | 82 | 80 | 83 | 91 |
| 83 MARIENBERG | 110 | 115 | 113 | 118 | 121 | 117 | 123 | 117 | 84 | 79 | 78 | 88 |
| 84 ZIEGELSTEIN | 107 | 111 | 111 | 111 | 98 | 95 | 98 | 94 | 102 | 104 | 103 | 106 |
| 85 MOOSHOF | 99 | 97 | 97 | 97 | 111 | 113 | 115 | 108 | 92 | 92 | 83 | 91 |
| 86 BUCHENBUEHL | 116 | 117 | 120 | 113 | 75 | 71 | 64 | 68 | 118 | 124 | 138 | 126 |
| 90 ST. JOBST | 103 | 105 | 106 | 104 | 114 | 111 | 113 | 119 | 90 | 86 | 75 | 84 |
| 91 ERLENSTEGEN | 107 | 110 | 114 | 111 | 153 | 143 | 145 | 145 | 61 | 54 | 49 | 65 |
| 92 MOEGELDORF | 100 | 104 | 106 | 106 | 122 | 117 | 118 | 116 | 83 | 80 | 77 | 85 |
| 93 SCHMAUSENBÜCKSTRASSE | 112 | 117 | 117 | 113 | 135 | 146 | 148 | 145 | 59 | 58 | 50 | 64 |
| 94 LAUFAMHOLZ | 109 | 112 | 110 | 109 | 118 | 116 | 121 | 113 | 87 | 87 | 82 | 91 |
| 95 ZERZABELSHOF | 113 | 115 | 117 | 116 | 112 | 110 | 111 | 107 | 91 | 91 | 87 | 95 |
| 96 FISCHBACH | 99 | 98 | 96 | 91 | 110 | 108 | 107 | 112 | 92 | 93 | 89 | 89 |
| 97 DRUNN | 114 | 109 | 122 | 118 | 136 | 136 | 96 | 116 | 74 | 68 | 97 | 88 |

*1) EINSCHL. BRIEFWAHL

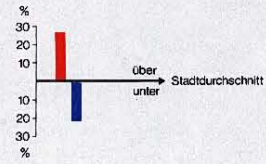
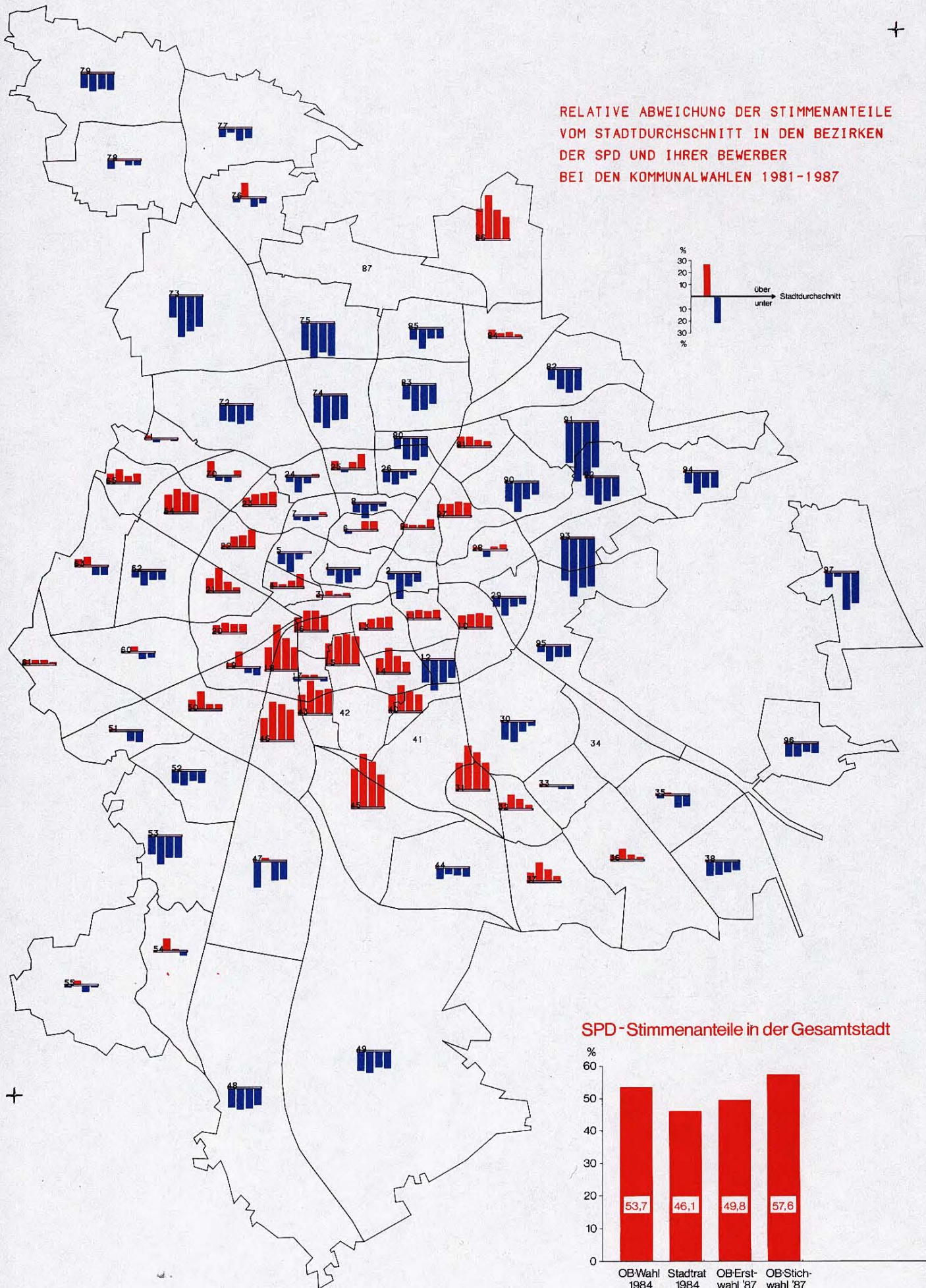
RELATIVE ABWEICHUNG DER STIMMENANTEILE
VOM STADTDURCHSCHNITT IN DEN BEZIRKEN
DER CSU UND IHRER BEWERBER
BEI DEN KOMMUNALWAHLEN 1981-1987



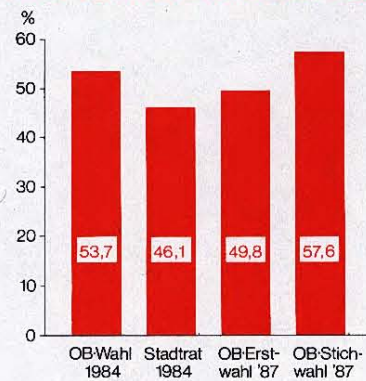
CSU-Stimmenanteile in der Gesamtstadt



RELATIVE ABWEICHUNG DER STIMMENANTEILE
VOM STADTDURCHSCHNITT IN DEN BEZIRKEN
DER SPD UND IHRER BEWERBER
BEI DEN KOMMUNALWAHLEN 1981-1987



SPD - Stimmenanteile in der Gesamtstadt



KOMBINATION VON WAHLBETEILIGUNG UND STIMMENANTEILEN IN DEN BEZIRKEN BEI DER OBERBÜRGERMEISTERSTICHWahl 1987 (Gesamtstadtwerte = 100)

| Wahl- beteiligung | Stimmen- anteil | bis 99 | | 100 u. mehr | |
|----------------------|--------------------|--------|-------|-------------|-------|
| | | C S U | S P D | C S U | S P D |
| bis 99 | | 25 | 13 | 15 | 25 |
| 100 u. mehr | | 12 | 32 | 30 | 12 |

Bei Wahlbeteiligungsindexwerten von 100 und mehr lagen Dr. Becksteins Stimmenanteile in 12 Bezirken unter und in 30 Bezirken über dem Stadtdurchschnitt. Bei Dr. Schönlein war dieses Verhältnis fast umgekehrt: Bei überdurchschnittlich hoher Wahlbeteiligung blieben seine Stimmenanteile in 32 Bezirken hinter dem Stadtdurchschnitt zurück und nur in 12 Bezirken konnte er diesen übertreffen.

- Urnenwähler und Briefwähler in den Bezirken

Verschiedentlich schon wurde der Wunsch nach mehr Information über das unterschiedliche Verhalten von Urnenwählern und Briefwählern auch in kleinräumiger Aufteilung geäußert. Über die Beteiligung an der Briefwahl in Stadtteilen, Bezirken und Stimmbezirken berichteten wir bereits bisher in den entsprechenden Tabellen mittels der Anzahl der ausgestellten Wahlscheine bzw. in Form des Anteils der Wahlscheininhaber an den Wahlberechtigten insgesamt. Auch kartografische Darstellungen hierzu waren unseren Wahlberichten meist beigegeben.

Durch Differenzbildung von "statistischen" Ergebnissen mit den "amtlichen" Ergebnissen hätte man theoretisch auch bisher schon, wenn auch nur auf manuellem Wege, die Briefwahlstimmenanteile kleinräumiger Gebietseinheiten ermitteln können. Dem standen der hierzu erforderliche Zeitaufwand und die bei einer solchen Zahlenflut zu befürchtenden Fehler im Wege. Dank neuer DV-Programme kann nun erstmals für die Oberbürgermeisterwahlen 1987 eine maschinell erzeugte Tabelle zu diesem Thema vorgelegt werden (Seite 35).

An interessanten Informationen lassen sich z. B. folgende Tatsachen daraus entnehmen: Bei den Urnenwählern bewegten sich die Stimmenanteilsveränderungen von der Erstwahl zur Stichwahl für Dr. Beckstein/CSU zwischen + 2,6 %-Punkten im Be-

zirk 03 (Tafelhof) und - 2,9 %-Punkten im Bezirk 77 (Neunhof). In 26 Bezirken konnte er Gewinne verbuchen, in 56 Bezirken mußte er Verluste hinnehmen.

Bei den Briefwählern konnte er in 43 Bezirken mit Gewinnen aufwarten, in 39 Bezirken entstanden ihm Verluste. Diese waren am höchsten mit - 7,9 %-Punkten im Bezirk 85 (Mooshof). Den Maximalgewinn von 6,5 %-Punkten konnte er im Bezirk 93 (Schmausenbuckstraße) einstreichen.

Dr. Schönlein/SPD war bei den Urnenwählern in allen 82 Bezirken bei der Stichwahl erfolgreicher als im ersten Wahlgang. Seine Gewinne bewegten sich zwischen 4,1 %-Punkten im Bezirk 31 (Zollhaus) und 12,2 %-Punkten im Bezirk 70 (Westfriedhof). Auch bei den Briefwählern konnte er in allen Bezirken zulegen. Hier reichten seine Gewinne von 0,2 %-Punkten im Bezirk 93 (Schmausenbuckstraße) bis zum Rekordgewinn von 17,4 %-Punkten im Bezirk 04 (Gostenhof).

- Wählerverhalten nach sozialstrukturellen Merkmalen der Bezirke

Zweifellos bestehen Unterschiede im Wahlverhalten der verschiedenen sozialen Bevölkerungsschichten in ihrer Ausprägung nach Stellung im Beruf, Bildungsgrad und anderen Merkmalen. Nach den Ergebnissen der städtischen Wohnungs- und Haushaltsstichprobe 1985 wurde daher eine Tabelle mit der "Typenzugehörigkeit der Bezirke nach vier prägenden sozialstrukturellen Merkmalen" erstellt und im Anhang auf Seite 34* mit Erläuterungen auf Seite 35* beigefügt. Wegen zu geringer Fallzahl konnten allerdings nicht alle 82 Bezirke bestimmten Typen zugewiesen werden. Ob und ggf. bei welchen sozialstrukturellen Merkmalen Zusammenhänge mit den Bezirksmehrheiten bei der Oberbürgermeister-Stichwahl bestanden, mag der Betrachter aus folgenden Übersichten anhand der Anzahl betroffener Bezirke bei den verschiedenen Kombinationen selbst ablesen.

| Mehrheit für | prägende berufliche Stellung | | | |
|--------------|-----------------------------------|-----------------------------------|---------------------------------|---------------------|
| | Selbst., Ltd. Ang., höhere Beamte | mittl.u.einf. Ang. u. Beamte etc. | Facharbeiter u. angel. Arbeiter | sonst. gem. Gebiete |
| C S U | 10 | 6 | - | - |
| S P D | 3 | 14 | 20 | 21 |

| Mehrheit für | prägender Bildungsgrad | | | |
|--------------|------------------------|----------------|--------------|---------------------|
| | höchstens Hauptschule | mittlere Reife | mind. Abitur | sonst. gem. Gebiete |
| C S U | - | 3 | 7 | 5 |
| S P D | 20 | 7 | 13 | 19 |

| Mehrheit für | Wohnviertelbindung (Stadtdurchschn. 70 %) | | |
|--------------|---|-----------------------|-----------------------------|
| | mind. 10 % über Durchschn. | Durchschnitt +/- 10 % | mind. 10 % unter Durchschn. |
| C S U | 7 | 7 | 1 |
| S P D | 11 | 32 | 16 |

| Mehrheit für | Mieteranteil (Stadtdurchschn. 75 %) | | |
|--------------|-------------------------------------|-----------------------|-----------------------------|
| | mind. 10 % über Durchschn. | Durchschnitt +/- 10 % | mind. 10 % unter Durchschn. |
| C S U | 4 | 1 | 10 |
| S P D | 34 | 10 | 14 |

STIMMABGABE DER WAHLER IN DEN WAHLLOKALEN (URNENWAHLER) UND DER BRIEFWAHLER BEI STICHWAHL UND ERSTWAHL 1987 IN DEN BEZIRKEN

Table with columns: BEZIRK, GUELTIGE STIMMEN (URNENWAHLER, BRIEFWAHL), VON DEN GUELTIGEN STIMMEN DER URNENWAHLER ENTFIELEN AUF (DR. BECKSTEIN, DR. SCHOENLEIN), VON DEN GUELTIGEN STIMMEN DER BRIEFWAHLER ENTFIELEN AUF (DR. BECKSTEIN, DR. SCHOENLEIN). Rows list districts from 01 to 97 and a total row 'INSGESAMT'.

3.3 Ergebnisse in den Stimmbezirken

Die durch Hinzufügen der Briefwahlresultate ergänzten Einzelergebnisse der 529 Stimmbezirke, insbesondere auch die absoluten Zahlenangaben, sind in den Tabellen auf Seiten 6* ff. für die Stichwahl und 22* ff. für die Erstwahl im Anhang zusammengefaßt. Neben ihren Nummern werden die Stimmbezirke jeweils mit einer Kurzbezeichnung in Form einer oder einiger für sie repräsentativer Straßennamen angesprochen. Aus Platzgründen können aber nicht alle zum jeweiligen Stimmbezirk gehörenden Straßen aufgeführt werden.

STIMMBEZIRKE MIT DEN MEISTEN BZW. WENIGSTEN WAHLSCHEINANTRÄGEN

| die meisten Wahlscheinanträge 1) | | | die wenigsten Wahlscheinanträge | | |
|----------------------------------|------|--|---------------------------------|-----|-------------------------------------|
| SW | EW | im Stimmbezirk | SW | EW | im Stimmbezirk |
| 27,2 | 29,3 | 0541 Ob. Turnstraße, Kontumazgarten | 1,8 | 3,9 | 4621 Rüsternweg, An der Marterlach |
| 24,5 | 26,6 | 1701 Alemannen-, Pfälzerstraße | 2,3 | 5,3 | 9551 Altersheim Regensburger Straße |
| 20,8 | 23,1 | 2621 Stadtpark, Virchow-, Hintermayrstraße | 2,4 | 6,7 | 5121 Städtler-, Fröscheisweg |
| 20,0 | 23,6 | 9021 Tauroggen-, Schleiermacherstraße | 2,4 | 4,0 | 5105 Insinger-, Creglinger Straße |
| 19,2 | 21,8 | 2314 Wiesental-, Helenenstr. | 2,6 | 1,8 | 3646 Imbuschstraße |

Zum Vergleich Gesamtstadt: SW 7,9 %, EW 9,7 %

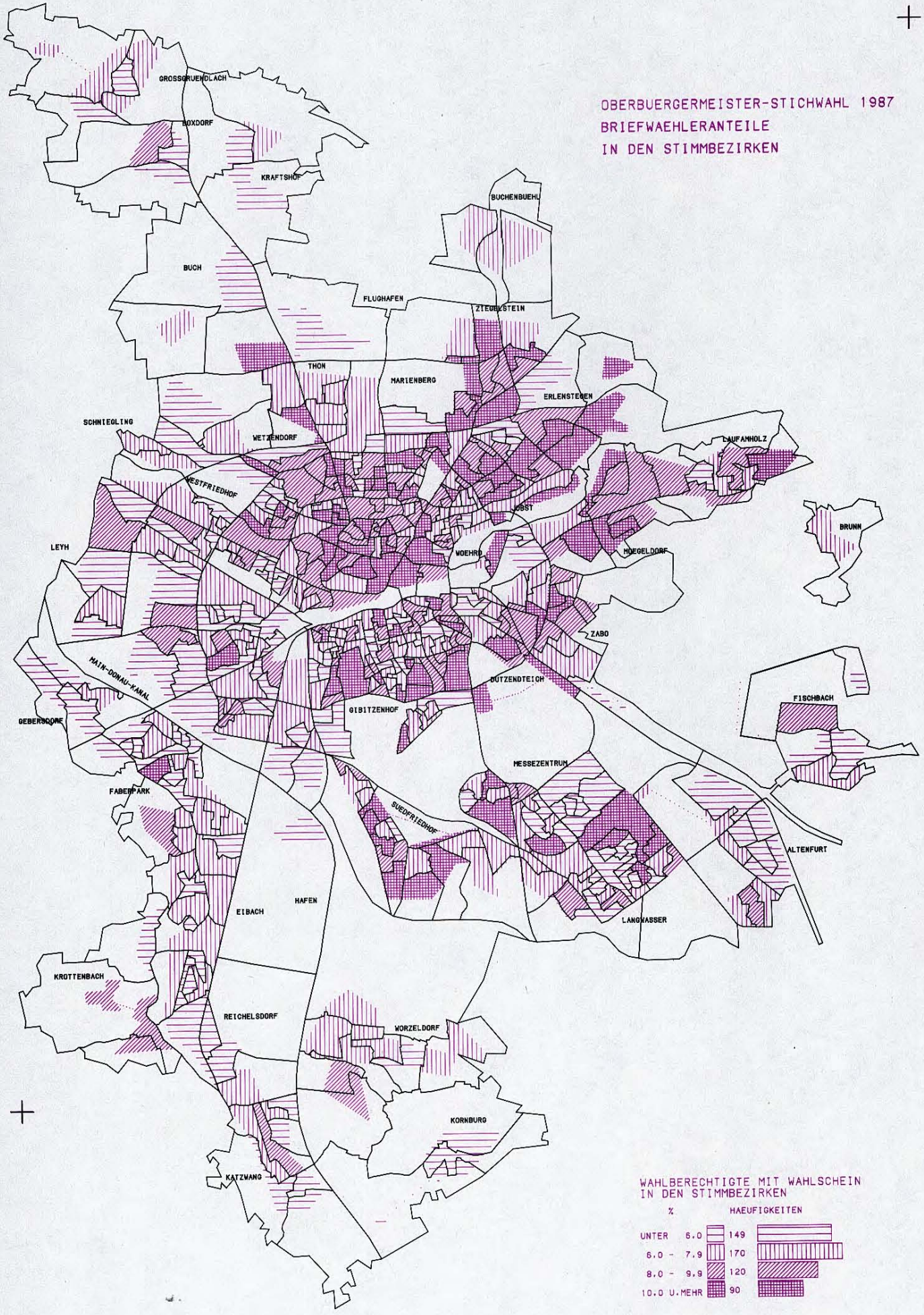
1) ohne den Altenheimbezirk 2731 (Sebastianspital) mit 80,3 %

Das größte Interesse an der Briefwahl, hier ausgedrückt durch den %-Anteil der ausgestellten Wahlscheine an der Zahl der Wahlberechtigten insgesamt, wurde bei Erstwahl und Stichwahl im Stimmbezirk 0541 (Obere Turnstraße, Kontumazgarten) mit 29,3 % bzw. 27,2 % registriert (ohne Berücksichtigung des Altenheimbezirks 2731/Sebastianspital). Die wenigsten Wahlscheinanträge wurden im Stimmbezirk 4621 (Rüsternweg, An der Marterlach) verlangt, und zwar bei der Erstwahl von 3,9 % und bei der Stichwahl von 1,8 % der Wahlberechtigten.

WAHLSCHEINANTRÄGE IN DEN STIMMBEZIRKEN

| von .. % bis unter .. % | in ... Stimmbezirken | | von .. % bis unter .. % | in ... Stimmbezirken | |
|----------------------------|----------------------|----------|----------------------------|----------------------|----------|
| | Stichwahl | Erstwahl | | Stichwahl | Erstwahl |
| | 1 | 2 | | 1 | 2 |
| bis 5 | 83 | 32 | 8 - 9 | 69 | 70 |
| 5 - 6 | 74 | 27 | 9 - 10 | 50 | 65 |
| 6 - 7 | 77 | 56 | 10 - 11 | 28 | 49 |
| 7 - 8 | 88 | 80 | 11 u. mehr | 60 | 150 |

OBERBÜRGERMEISTER-STICHAHL 1987
BRIEFWÄHLERANTEILE
IN DEN STIMMBEZIRKEN



WAHLBERECHTIGTE MIT WAHLSCHIEIN
IN DEN STIMMBEZIRKEN

| % | HAEUFIGKEITEN |
|--------------|---------------|
| UNTER 6.0 | 149 |
| 6.0 - 7.9 | 170 |
| 8.0 - 9.9 | 120 |
| 10.0 U. MEHR | 90 |

OBERBUERGERMEISTER-STICHAHL 1987
 WAHLBETEILIGUNG
 (EINSCHL. BRIEFWAHL)
 IN DEN STIMMBEZIRKEN



WAHLBETEILIGUNG (EINSCHL. BRIEFWAHL)
 IN DEN STIMMBEZIRKEN

| % | HAEUFIGKEITEN |
|--------------|---------------|
| UNTER 60,0 | 95 |
| 60,0 - 64,9 | 121 |
| 65,0 - 69,9 | 132 |
| 70,0 - 74,9 | 118 |
| 75,0 U. MEHR | 63 |

OBERBUERGERMEISTER-STICHWAHL 1987
 VERAENDERUNG DER WAHLBETEILIGUNG
 GEGENUEBER DER ERSTWAHL
 (EINSCHL. BRIEFWAHL)
 IN DEN STIMMBEZIRKEN



VERAENDERUNG DER WAHLBETEILIGUNG

| %-PUNKTE | HAEUFIGKEITEN |
|----------------|---------------|
| BIS -0,01 | 38 |
| +0,01 BIS 1,99 | 132 |
| +2,00 BIS 3,99 | 171 |
| +4,00 BIS 5,99 | 119 |
| +6,00 U. MEHR | 69 |

Das unterschiedliche Interesse an der Briefwahl in den verschiedenen Teilen des Stadtgebietes zeigen die Häufigkeitsverteilung und - noch einprägsamer - die beigegebene kartografische Darstellung. Wie groß das Interesse für die briefliche Abstimmung bei der Erstwahl war, zeigt die Tatsache, daß in nicht weniger als 199 Stimmbezirken mindestens jeder zehnte Wahlberechtigte einen Wahlschein anforderte. Bei der Stichwahl verminderte sich allerdings der Anteil der Wahlscheininhaber: nur noch in 88 Stimmbezirken betrug er mehr als 10 v. H.

Die Wahlbeteiligung war bei der Erstwahl mit 86,5 % am größten im Stimmbezirk 9501 (Am Tiergarten, Bingstraße) und bei der Stichwahl mit 89,1 % im Stimmbezirk 4533 (Regenbogen-, Frauenlobstraße). Mit nur 37,3 % lag sie bei der Erstwahl im Stimmbezirk 8211 (Neumeyer-, Schafhofstraße) am weitesten unter dem Stadtdurchschnitt von 63,7 %. Bei der Stichwahl gaben im Stimmbezirk 0402 (Petzold-, Dammstraße) nur 42,0 % der Wahlberechtigten ihre Stimme ab bei einer Gesamtstadtbeteiligung von 66,8 %.

STIMMBEZIRKE MIT DER HÖCHSTEN BZW. NIEDRIGSTEN WAHLBETEILIGUNG BEI STICHWahl (SW) UND ERSTWAHL (EW)

| die höchste Wahlbeteiligung | | | die niedrigste Wahlbeteiligung | | |
|-----------------------------|------|-----------------------------------|--------------------------------|------|------------------------------------|
| SW | EW | im Stimmbezirk | SW | EW | im Stimmbezirk |
| 89,1 | 84,6 | 4533 Regenbogen-, Frauenlobstraße | 42,0 | 38,8 | 0402 Petzold-, Dammstraße |
| 88,7 | 86,5 | 9501 Am Tiergarten, Bingstr. | 42,2 | 37,3 | 8211 Neumeyer-, Schafhofstr. |
| 84,1 | 79,8 | 4532 Raupenschlag, Heckenweg | 47,3 | 43,7 | 2232 Bärenschanz-, Mannertstr. |
| 82,5 | 75,7 | 8601 Ohrwaschel-, Nuschelbergweg | 48,4 | 47,5 | 0101 Karolinenstraße, Breite Gasse |
| 82,4 | 78,6 | 7311 Höfles | 48,8 | 44,1 | 2032 Amsel-, Tulpen-, Nelkenstraße |

Zum Vergleich Gesamtstadt: SW 66,8 %, EW 63,7 %

In etwas mehr als der Hälfte der Stimmbezirke lag die Wahlbeteiligung jeweils über dem Stadtdurchschnitt. Am häufigsten kamen die um die Durchschnittswerte gruppierten Wahlbeteiligungsziffern zwischen 60 % und 65 % bei der Erstwahl in 120 Stimmbezirken und zwischen 65 % und 70 % bei der Stichwahl in 132 Stimmbezirken vor.

DIE WAHLBETEILIGUNG IN DEN STIMMBEZIRKEN (EINSCHLIESSLICH BRIEFWAHL)

| von .. % bis unter .. % | in ... Stimmbezirken | | von .. % bis unter .. % | in ... Stimmbezirken | |
|----------------------------|----------------------|----------|----------------------------|----------------------|----------|
| | Stichwahl | Erstwahl | | Stichwahl | Erstwahl |
| | 1 | 2 | | 1 | 2 |
| unter 50 | 7 | 15 | 65 - 70 | 132 | 111 |
| 50 - 55 | 16 | 61 | 70 - 75 | 119 | 83 |
| 55 - 60 | 74 | 105 | 75 - 80 | 48 | 31 |
| 60 - 65 | 120 | 120 | 80 u. mehr | 13 | 3 |

In den 529 Stimmbezirken lag - unter Einbeziehung der Briefwähler - bei der Erstwahl Dr. Schönlein/SPD 352mal an der Spitze und 175mal auf Platz 2. In zwei Stimmbezirken erhielt er exakt die gleiche Stimmenzahl wie sein Mitbewerber Dr. Beckstein/CSU. Diesem fielen umgekehrt 175mal die erste und 352mal die zweite Rangstelle zu.

Die meisten dritten Plätze fielen an Frau Rieger/GRÜNE in 362 Stimmbezirken und auf Rang 4 war Herr Fischer/REP in 196 Stimmbezirken am erfolgreichsten. In 142 Stimmbezirken belegte Herr Ulrich/F.D.P. am häufigsten den 5. Rang. Wegen der vielen Stimmgleichheiten wäre eine Aufzählung der weiteren Rangfolge für Herrn Jakob/ÖDP und Frau Dorschner-Brunner/DKP wenig sinnvoll.

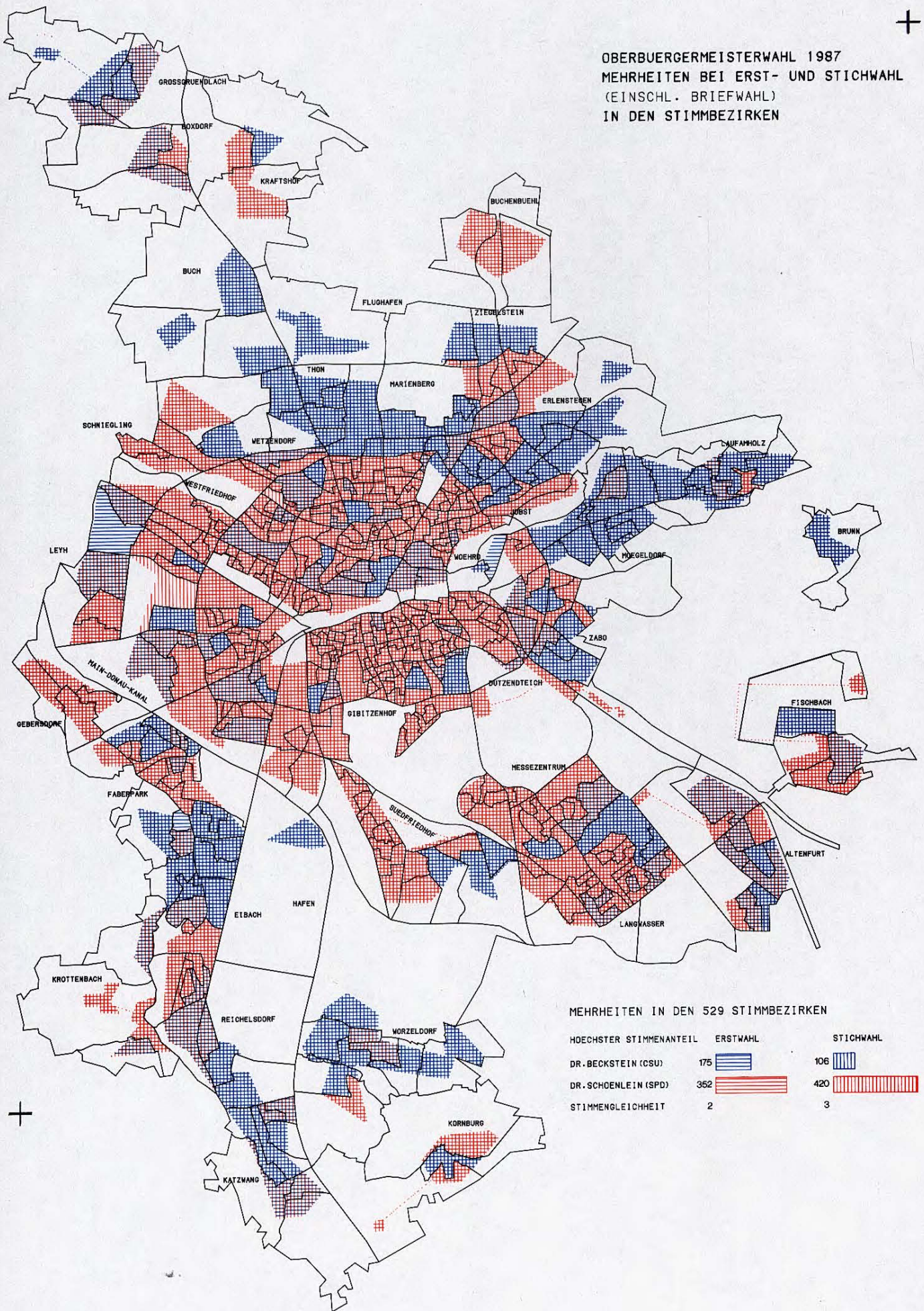
RANGFOLGE DER BEWERBER DER PARTEIEN IN DEN STIMMBEZIRKEN

| IN 529 STIMMBEZIRKEN WURDEN NEBENSTEHENDE RANGSTELLEN EINGENOMMEN | | | | | | | | | | | | | | | | | | |
|---|-------------------|------|-------|------|-------|------|-------|------|-----------------|--------|------|------|------|------|------|------|------|------|
| RANG- STELLE | S T I C H W A H L | | | | | | | | E R S T W A H L | | | | | | | | | |
| | C S U | | S P D | | C S U | | S P D | | GRUENE | F.D.P. | REP | ÖDP | DKP | | | | | |
| | ZAHL | % | ZAHL | % | ZAHL | % | ZAHL | % | ZAHL | % | ZAHL | % | ZAHL | % | ZAHL | % | ZAHL | % |
| | 1 | 2 | 3 | 4 | 5 | 6 | 7 | 8 | 9 | 10 | 11 | 12 | 13 | 14 | 15 | 16 | 17 | 18 |
| 1. | 106 | 20.0 | 420 | 79.4 | 175 | 33.1 | 352 | 66.5 | 0 | 0 | 0 | 0 | 0 | 0 | 0 | 0 | 0 | 0 |
| 1.-2. | 3 | 0.6 | 3 | 0.6 | 2 | 0.4 | 2 | 0.4 | 0 | 0 | 0 | 0 | 0 | 0 | 0 | 0 | 0 | 0 |
| 2. | 420 | 79.4 | 106 | 20.0 | 352 | 66.5 | 175 | 33.1 | 0 | 0 | 0 | 0 | 0 | 0 | 0 | 0 | 0 | 0 |
| 2.-3. | | | | | 0 | | 0 | | 0 | | 0 | | 0 | | 0 | | 0 | |
| 3. | | | | | 0 | | 0 | | 362 | 68.4 | 27 | 5.1 | 100 | 18.9 | 0 | | 8 | 1.5 |
| 3.-4. | | | | | 0 | | 0 | | 29 | 5.5 | 7 | 1.3 | 25 | 4.7 | 1 | 0.2 | 5 | 0.9 |
| 4. | | | | | 0 | | 0 | | 96 | 18.1 | 124 | 23.4 | 196 | 37.1 | 4 | 0.8 | 25 | 4.7 |
| 4.-5. | | | | | 0 | | 0 | | 11 | 2.1 | 38 | 7.2 | 41 | 7.8 | 10 | 1.9 | 11 | 2.1 |
| 5. | | | | | 0 | | 0 | | 20 | 3.8 | 142 | 26.8 | 101 | 19.1 | 52 | 9.8 | 75 | 14.2 |
| 5.-6. | | | | | 0 | | 0 | | 7 | 1.3 | 58 | 11.0 | 26 | 4.9 | 50 | 9.5 | 47 | 8.9 |
| 6. | | | | | 0 | | 0 | | 2 | 0.4 | 64 | 12.1 | 27 | 5.1 | 116 | 21.9 | 86 | 16.3 |
| 6.-7. | | | | | 0 | | 0 | | 2 | 0.4 | 39 | 7.4 | 9 | 1.7 | 125 | 23.6 | 113 | 21.4 |
| 7. | | | | | 0 | | 0 | | 0 | | 30 | 5.7 | 4 | 0.8 | 171 | 32.3 | 159 | 30.1 |

Bei der Stichwahl belegte dann Dr. Schönlein in 420 oder knapp 80 % der Stimmbezirke die Spitzenposition. In drei Stimmbezirken ergab sich Stimmgleichheit und in 106 Stimmbezirken mußte er Dr. Beckstein den Vortritt lassen.

Dr. Beckstein/CSU erreichte mit 77,4 % der gültigen Stimmen bei der Erstwahl und mit 79,4 % bei der Stichwahl jeweils im Stimmbezirk 9302 (Blütenstraße, Haselnußweg) sein bestes Ergebnis. Die relativ wenigsten Stimmen erhielt er bei beiden Wahlgängen im Stimmbezirk 4521 (J.-Loßmann-Straße, Pachelbelstraße), nämlich mit 18,3 % bzw. 18,2 %.

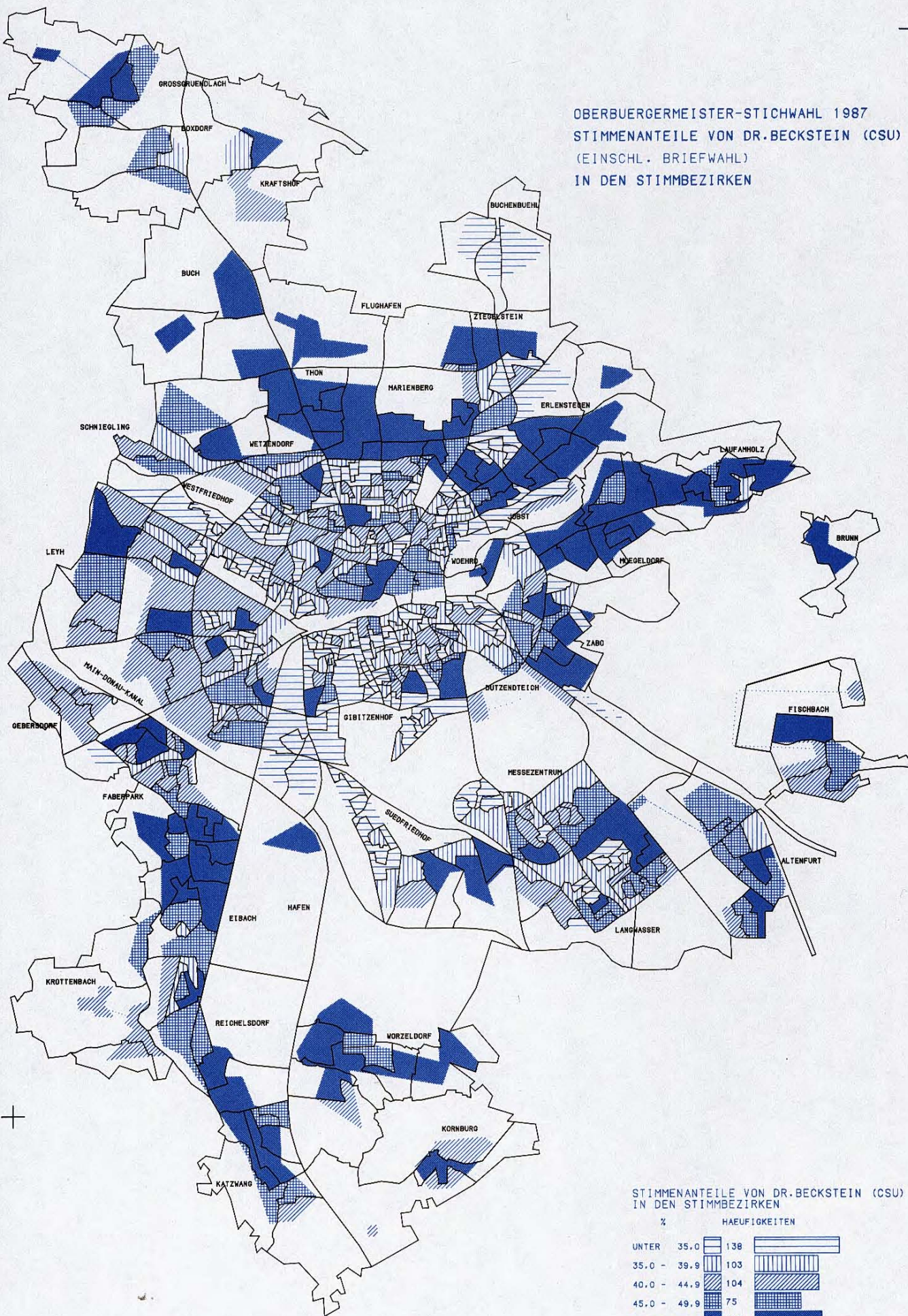
OBERBUERGERMEISTERWAHL 1987
 MEHRHEITEN BEI ERST- UND STICHWAHL
 (EINSCHL. BRIEFWAHL)
 IN DEN STIMMBEZIRKEN



MEHRHEITEN IN DEN 529 STIMMBEZIRKEN

| HOECHSTER STIMMENANTEIL | ERSTWAHL | STICHWAHL |
|-------------------------|----------|-----------|
| DR. BECKSTEIN (CSU) | 175 | 106 |
| DR. SCHOENLEIN (SPD) | 362 | 420 |
| STIMMGLEICHHEIT | 2 | 3 |

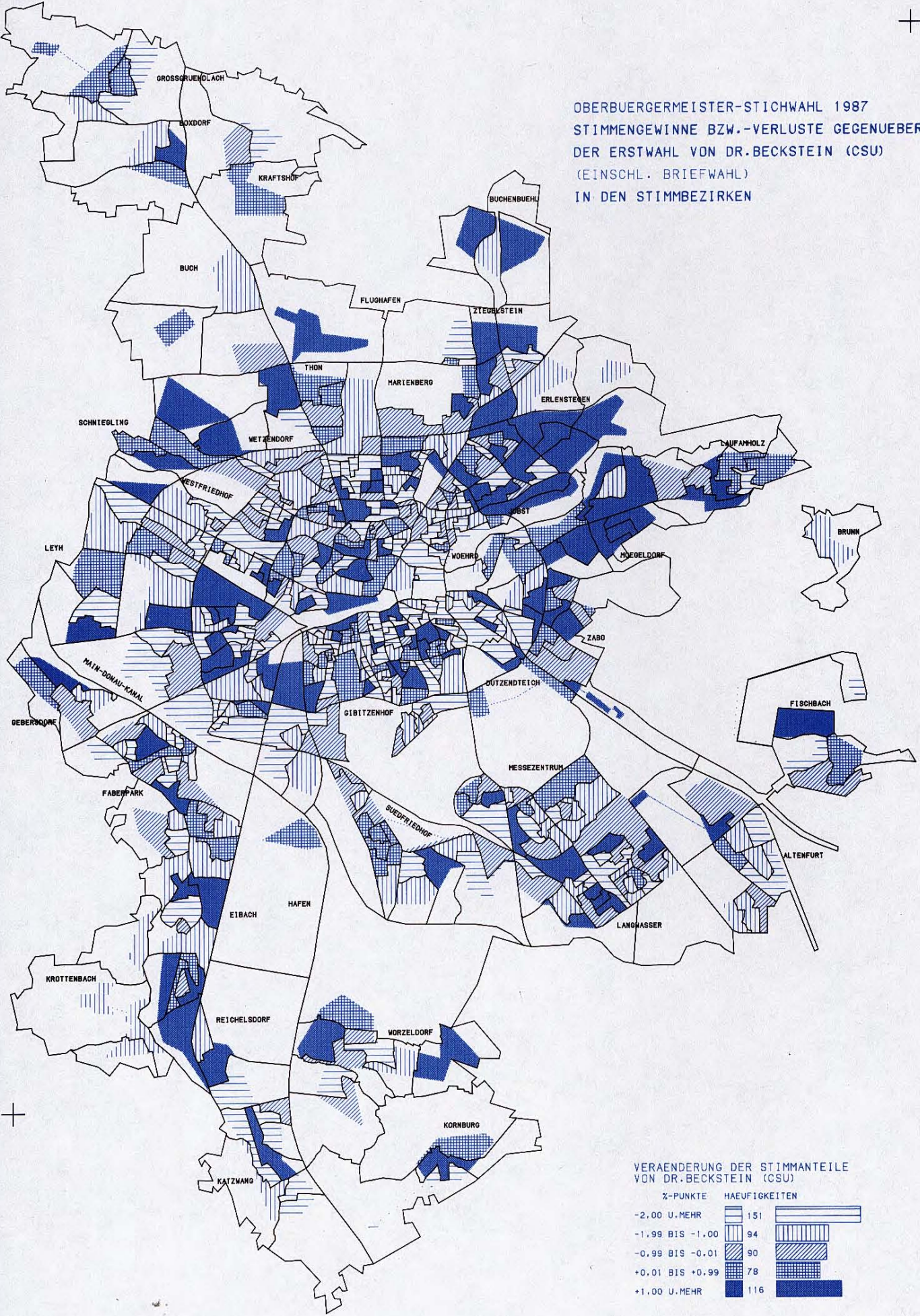
OBERBÜRGERMEISTER-STICHWahl 1987
 STIMMENANTEILE VON DR. BECKSTEIN (CSU)
 (EINSCHL. BRIEFWAHL)
 IN DEN STIMMBEZIRKEN



STIMMENANTEILE VON DR. BECKSTEIN (CSU)
 IN DEN STIMMBEZIRKEN

| % | HAEUFIGKEITEN |
|--------------|---------------|
| UNTER 35.0 | 138 |
| 35.0 - 39.9 | 103 |
| 40.0 - 44.9 | 104 |
| 45.0 - 49.9 | 75 |
| 50.0 U. MEHR | 109 |

OBERBUERGERMEISTER-STICHWahl 1987
 STIMMENGewINNE BzW.-VERLUSTE GEGENUEBER
 DER ERSTWahl VON DR.BECKSTEIN (CSU)
 (EINSchl. BRIEFWahl)
 IN DEN STIMMBezIRKEN



VERAENDERUNG DER STIMMANTEILE
 VON DR.BECKSTEIN (CSU)

| %-PUNKTE | HAEUFIGKEITEN |
|-----------------|---------------|
| -2,00 U.MEHR | 151 |
| -1,99 BIS -1,00 | 94 |
| -0,99 BIS -0,01 | 90 |
| +0,01 BIS +0,99 | 78 |
| +1,00 U.MEHR | 116 |

STIMMBEZIRKE MIT DEN HÖCHSTEN BZW. NIEDRIGSTEN STIMMENANTEILEN VON DR. BECKSTEIN (CSU) BEI STICHWahl (SW) UND ERSTWahl (EW)

| höchste Stimmenanteile in % | | | niedrigste Stimmenanteile in % | | |
|-----------------------------|------|---|--------------------------------|------|------------------------------------|
| SW | EW | im Stimmbezirk | SW | EW | im Stimmbezirk |
| 79,4 | 77,4 | 9302 Blütenstr., Haselnußweg | 18,2 | 18,3 | 4521 J.-Loßmann-, Pachelbelstraße |
| 72,7 | 74,3 | 8221 Stadenstraße | 19,1 | 19,3 | 4531 Minerva-, Tannhäuserstr. |
| 72,6 | 70,1 | 9101 Storm-, Gervinus-, Esperantostraße | 19,4 | 20,3 | 4533 Regenbogen-, Frauenlobstraße |
| 70,4 | 63,8 | 4921 A.d. Schwedenschanze, Dompfaffweg | 20,4 | 22,0 | 4532 Raupenschlag, Heckenweg |
| 68,7 | 65,0 | 9111 Erlenstegenstraße, Plattersberg | 21,5 | 21,3 | 4525 Pachelbel-, Karl-Rorichstraße |

Zum Vergleich Gesamtstadt: SW 42,4 %, EW 43,2 %

Am häufigsten erreichte Dr. Beckstein bei Erstwahl und Stichwahl Stimmenanteile unter 35 % (in 116 bzw. 138 Stimmbezirken) und zwischen 40 % und 45 % (in 115 bzw. 105 Stimmbezirken).

STIMMENANTEILE VON DR. BECKSTEIN (CSU) IN DEN STIMMBEZIRKEN (MIT BRIEFWahl)

| von .. % bis unter .. % | in ... Stimmbezirken | | von .. % bis unter .. % | in ... Stimmbezirken | |
|----------------------------|----------------------|----------|----------------------------|----------------------|----------|
| | Stichwahl | Erstwahl | | Stichwahl | Erstwahl |
| | 1 | 2 | | 1 | 2 |
| unter 35 | 138 | 116 | 55 - 60 | 30 | 28 |
| 35 - 40 | 103 | 100 | 60 - 65 | 9 | 10 |
| 40 - 45 | 105 | 115 | 65 - 70 | 6 | 7 |
| 45 - 50 | 74 | 83 | 70 - 75 | 3 | 2 |
| 50 - 55 | 60 | 67 | 75 u. mehr | 1 | 1 |

Die Stimmbezirke mit den höchsten Stimmenanteilen von Dr. Schönlein/SPD konzentrierten sich weitgehend im Bereich Gartenstadt, wo auch im Stimmbezirk 4521 (J.-Loßmann-Straße, Pachelbelstraße) sowohl bei der Erstwahl mit 78,2 % wie auch bei der Stichwahl mit 81,9 % seine besten Ergebnisse anfielen. Die wenigsten Anhänger fand er im Stimmbezirk 9302 (Blütenstraße, Haselnußweg) mit 15,9 % bei der Erstwahl und 20,6 % bei der Stichwahl.

STIMMBEZIRKE MIT DEN HÖCHSTEN BZW. NIEDRIGSTEN STIMMENANTEILEN VON DR. SCHÖNLEIN (SPD) BEI STICHWahl (SW) UND ERSTWahl (EW)

| höchste Stimmenanteile in % | | | niedrigste Stimmenanteile in % | | |
|-----------------------------|------|-------------------------------------|--------------------------------|------|---|
| SW | EW | im Stimmbezirk | SW | EW | im Stimmbezirk |
| 81,9 | 78,2 | 4521 J.-Loßmann-, Pachelbelstraße | 20,6 | 15,9 | 9302 Blütenstr., Haselnußweg |
| 80,9 | 77,3 | 4531 Minerva-, Tannhäuserstraße | 27,3 | 20,8 | 8221 Stadenstraße |
| 80,6 | 76,0 | 4533 Regenbogen-, Frauenlobstraße | 27,4 | 22,6 | 9101 Storm-, Gervinus-, Esperantostraße |
| 79,6 | 74,2 | 4532 Raupenschlag, Heckenweg | 29,7 | 29,5 | 4921 A.d. Schwedenschanze, Dompfaffweg |
| 78,6 | 74,7 | 4525 Pachelbel-, Karl-Rorich-Straße | 31,3 | 24,3 | 9111 Erlenstegenstraße, Platnersberg |

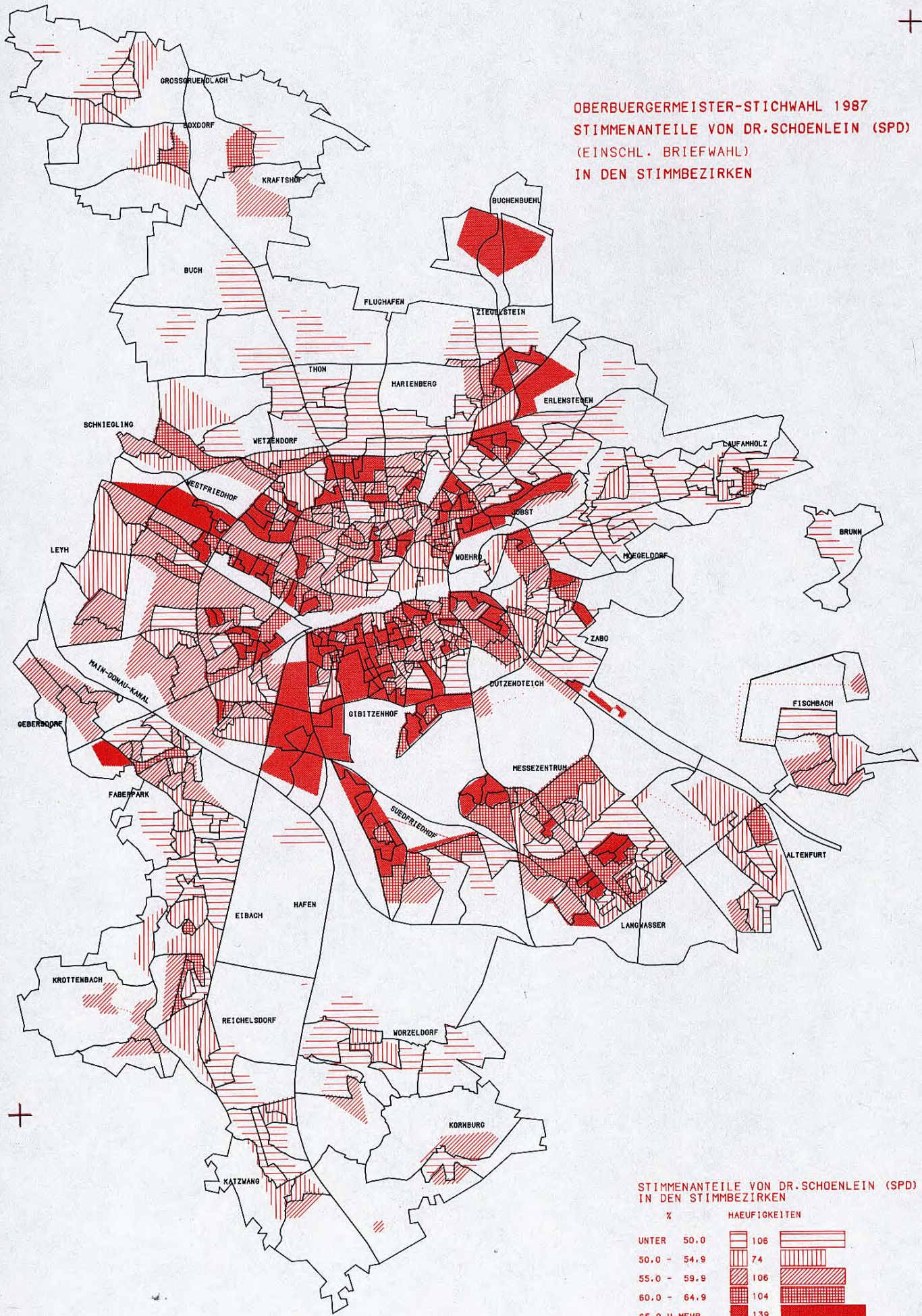
Zum Vergleich Gesamtstadt: SW 57,6 %, EW 49,8 %

Die Häufigkeitsverteilung zeigt, daß sich bei der Erstwahl in 110 Stimmbezirken zwischen 45 % und 50 % und in 105 Stimmbezirken zwischen 50 % und 55 % der Wähler für Dr. Schönlein entschieden. Bei der Stichwahl verschoben sich die am stärksten besetzten Klassen weiter nach oben. In 104 Stimmbezirken erreichte der SPD-Kandidat 55 % bis 60 % und in 105 Stimmbezirken 60 % bis 65 % aller gültigen Stimmen.

STIMMENANTEILE VON DR. SCHÖNLEIN (SPD) IN DEN STIMMBEZIRKEN (MIT BRIEFWahl)

| von .. % bis unter .. % | in ... Stimmbezirken | | von .. % bis unter .. % | in ... Stimmbezirken | |
|----------------------------|----------------------|----------|----------------------------|----------------------|----------|
| | Stichwahl | Erstwahl | | Stichwahl | Erstwahl |
| | 1 | 2 | | 1 | 2 |
| unter 35 | 10 | 24 | 55 - 60 | 104 | 87 |
| 35 - 40 | 9 | 49 | 60 - 65 | 105 | 56 |
| 40 - 45 | 30 | 68 | 65 - 70 | 87 | 22 |
| 45 - 50 | 57 | 110 | 70 - 75 | 37 | 5 |
| 50 - 55 | 76 | 105 | 75 u. mehr | 14 | 3 |

Die folgende Tabelle bietet zusammenfassend noch einmal den Überblick über Stimmenanteile und Mehrheitsverhältnisse in den Stimmbezirken. Außerdem können daraus auch die entsprechenden Angaben für die bei der Erstwahl angetretenen und hier nicht gesondert abgehandelten Bewerber der sonstigen Parteien entnommen werden.

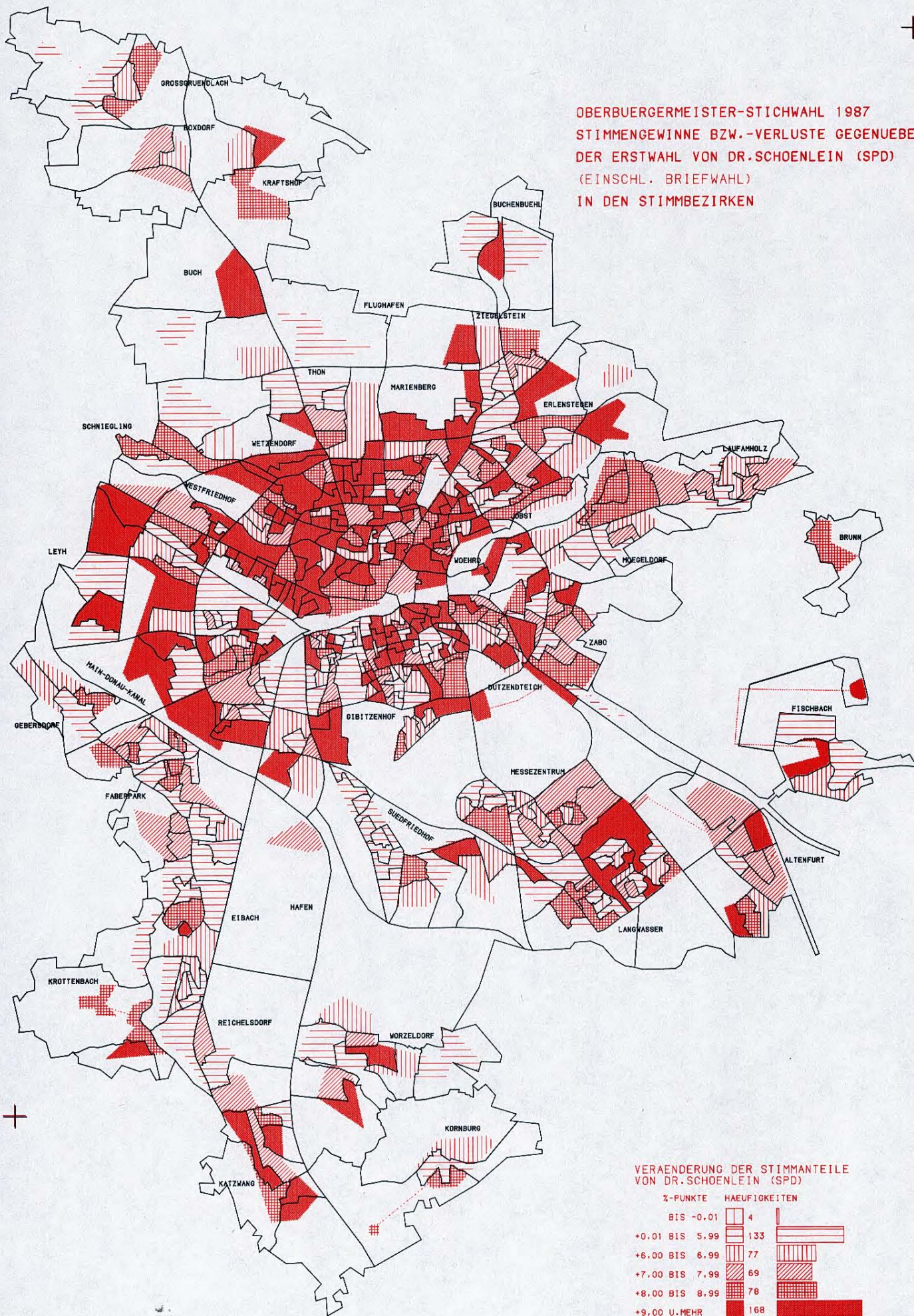


OBERBUERGERMEISTER-STICHWahl 1987
 STIMMENANTEILE VON DR.SCHOENLEIN (SPD)
 (EINSCHL. BRIEFWAHL)
 IN DEN STIMMBEZIRKEN

STIMMENANTEILE VON DR.SCHOENLEIN (SPD)
 IN DEN STIMMBEZIRKEN

| % | HAEUFIGKEITEN |
|--------------|---------------|
| UNTER 50,0 | 106 |
| 50,0 - 54,9 | 74 |
| 55,0 - 59,9 | 106 |
| 60,0 - 64,9 | 104 |
| 65,0 U. MEHR | 139 |

OBERBÜRGERMEISTER-STICHWahl 1987
 STIMMENGewINNE BzW.-VERLUSTE GEGENUEBER
 DER ERSTWahl VON DR.SCHOENLEIN (SPD)
 (EINSchl. BRIEFWahl)
 IN DEN STIMMBEZIRKEN



STIMMENANTEILE, RELATIVE UND ABSOLUTE MEHRHEIT IN DEN STIMMBEZIRKEN
(EINSCHLIESSLICH BRIEFWAHL)

| VON .. % BIS UNTER .. % | IN ... STIMMBEZIRKEN ERREICHTEN DIE BEWERBER VON | | | | | | | | | | | | |
|----------------------------|--|-----|-----|-------|----------|-----|-----|-------|--------|--------|-------|--------|-------|
| | STICHWAHL | | | | ERSTWAHL | | | | | | | | |
| | C | S | U | S P D | C | S | U | S P D | GRUENE | F.D.P. | R E P | OE D P | D K P |
| | 1 | 2 | 3 | 4 | 5 | 6 | 7 | 8 | 9 | | | | |
| 70 UND MEHR | 4 | 51 | 3 | 8 | - | - | - | - | - | - | - | - | - |
| 65 - 70 | 6 | 87 | 6 | 22 | - | - | - | - | - | - | - | - | - |
| 60 - 65 | 9 | 105 | 11 | 56 | - | - | - | - | - | - | - | - | - |
| 55 - 60 | 30 | 104 | 27 | 86 | - | - | - | - | - | - | - | - | - |
| 50 - 55 | 60 | 76 | 68 | 106 | - | - | - | - | - | - | - | - | - |
| 45 - 50 | 74 | 57 | 83 | 108 | - | - | - | - | - | - | - | - | - |
| 40 - 45 | 105 | 30 | 115 | 70 | - | - | - | - | - | - | - | - | - |
| 35 - 40 | 103 | 9 | 100 | 49 | - | - | - | - | - | - | - | - | - |
| 30 - 35 | 87 | 6 | 76 | 15 | - | - | - | - | - | - | - | - | - |
| 25 - 30 | 37 | 3 | 30 | 4 | - | - | - | - | - | - | - | - | - |
| 20 - 25 | 11 | 1 | 8 | 4 | - | - | - | - | - | - | - | - | - |
| 15 - 20 | 3 | - | 2 | 1 | - | - | - | - | - | - | - | - | - |
| 10 - 15 | - | - | - | - | 4 | - | - | - | - | - | - | - | - |
| 8 - 10 | - | - | - | - | 10 | - | - | - | - | - | - | - | - |
| 6 - 8 | - | - | - | - | 34 | 1 | - | - | - | - | - | - | - |
| 4 - 6 | - | - | - | - | 104 | 6 | 7 | - | - | - | - | - | - |
| 2 - 4 | - | - | - | - | 230 | 82 | 181 | - | - | - | - | - | 13 |
| 1 - 2 | - | - | - | - | 107 | 171 | 213 | 32 | - | - | - | - | 69 |
| UNTER 1 KEINE STIMMEN | - | - | - | - | 39 | 223 | 123 | 310 | 290 | - | - | - | - |
| | - | - | - | - | 1 | 46 | 5 | 187 | 157 | - | - | - | - |

DAVON IN ... STIMMBEZIRKEN

| | | | | | | | | | | | | | |
|---------------------|-----|-----|-----|-----|---|---|---|---|---|---|---|---|---|
| DIE MEHRHEIT | 106 | 420 | 175 | 352 | - | - | - | - | - | - | - | - | - |
| DAV. EINF. MEHRHEIT | - | - | 60 | 74 | - | - | - | - | - | - | - | - | - |
| ABSOL. MEHRHEIT | 106 | 420 | 115 | 278 | - | - | - | - | - | - | - | - | - |
| KEINE MEHRHEIT WEG. | | | | | | | | | | | | | |
| STIMMENGLEICHHEIT | 3 | 3 | 2 | 2 | - | - | - | - | - | - | - | - | - |

3.4 Ergebnisse ausgewählter Stimmbezirkstypen

Nach den Zweitstimmenergebnissen bei der Bundestagswahl 1987 wurden die Stimmbezirke, soweit möglich, bestimmten Typen zugeordnet (vgl. Erläuterungen in der Fußnote der Tabelle auf Seite 43). Etwa 60 % aller Stimmbezirke konnten entsprechenden Typen zugewiesen werden. Die beigegebene Karte zeigt deren Verteilung im Stadtgebiet. Im Unterschied zu den noch in den Wahl Nächten durchgeführten Untersuchungen über das Verhalten der Parteienwähler konnten jetzt auch die Briefwähler einbezogen werden.

Anhand der tabellarischen Übersicht kann durch den Vergleich der für die Stimmbezirkstypen ermittelten Werte mit den Werten für Nürnberg insgesamt gewissermaßen

deren Abweichung von der Norm bei Erstwahl und Stichwahl abgelesen werden. Ferner sind in dieser Tabelle die jeweiligen Veränderungsraten bei der Oberbürgermeister-Stichwahl gegenüber vier Vorwahlen dargestellt.

Letztere tragen für den SPD-Bewerber Dr. Schönlein nur positive Vorzeichen: Das Gesamtstadtergebnis der SPD bei der Bundestagswahl 1987 übertraf er um 21,1 %-Punkte, der größte Zugewinn gelang ihm dabei in den Hochburgen der GRÜNEN mit 29,4 %-Punkten. Am wenigsten unterschieden sich Dr. Schönleins Stichwahlresultate von denen der Oberbürgermeisterwahl 1981. Einem Plus von 3,9 %-Punkten in der Gesamtstadt stand dabei, wie auch in allen anderen Fällen, der höchste Zuwachs von 9,0 %-Punkten in den GRÜNEN-Hochburgen gegenüber. Dies war wohl die Folge der Empfehlung der GRÜNEN an ihre Anhänger für den zweiten Wahlgang.

Der CSU-Kandidat Dr. Beckstein legte bei der Stichwahl 1987 gegenüber dem Stadtratswahlergebnis der CSU von 1984 im Stadtergebnis exakt einen Prozentpunkt zu, wobei er ausgerechnet in den Gebieten mit SPD-Vorherrschaft mit 2,3 %-Punkten am meisten gewann. Nur in den Hochburgen der GRÜNEN büßte er hier 0,7 %-Punkte ein. Ansonsten verlor Dr. Beckstein im Gesamtergebnis der drei übrigen Wahlen stets an Stimmen und zwar gegenüber der Erstwahl 0,8 %-Punkte, der Oberbürgermeisterwahl 1981 1,9 %-Punkte und der Bundestagswahl 1987 0,6 %-Punkte. Positiv für ihn waren dabei zum Teil nur die Wählerentscheidungen in den CSU-Hochburgen und F.D.P.-Hochburgen.

Hans Hertlein

DAS WAHLERVERHALTEN IN AUSGEWÄHLTEN STIMMBEZIRKSTYPEN UND SEINE VERÄNDERUNGEN GEGENÜBER DEN VORWAHLN IN % BZW. %-PUNKTEN (einschließlich Briefwahl)

| | Nuern- berg ins- gesamt | darunter in den Stimmbezirkstypen 1) | | | | | |
|--|----------------------------------|--------------------------------------|----------------------------------|--------------------------|----------------------------------|---------------------------|---------------------------|
| | | C S U Hoch- burgen | C S U Vor- herr- schaft | S P D Hoch- burgen | S P D Vor- herr- schaft | Gruene Hoch- burgen | F.D.P. Hoch- burgen |

O b e r b u e r g e r m e i s t e r - E r s t w a h l 1 9 8 7

| | | | | | | | |
|-----------------|------|------|------|------|------|------|------|
| Wahlbeteiligung | 63.7 | 69.1 | 63.3 | 67.1 | 64.3 | 58.3 | 70.1 |
| C S U | 43.2 | 56.8 | 48.4 | 27.2 | 32.7 | 38.5 | 52.2 |
| S P D | 49.8 | 36.7 | 45.1 | 67.8 | 61.2 | 51.0 | 39.7 |
| Gruene | 3.2 | 2.6 | 2.9 | 2.0 | 2.3 | 6.5 | 3.4 |
| F.D.P. | 1.2 | 1.5 | 1.2 | 0.5 | 0.6 | 1.4 | 2.3 |
| Sonstige | 2.6 | 2.4 | 2.4 | 2.5 | 3.1 | 2.6 | 2.2 |
| davon | | | | | | | |
| R E P | 1.7 | 1.7 | 1.8 | 1.7 | 2.1 | 1.4 | 1.5 |
| O e D P | 0.4 | 0.5 | 0.3 | 0.2 | 0.4 | 0.4 | 0.4 |
| D K P | 0.5 | 0.2 | 0.3 | 0.5 | 0.6 | 0.8 | 0.3 |

O b e r b u e r g e r m e i s t e r - S t i c h w a h l 1 9 8 7

| | | | | | | | |
|-----------------|------|------|------|------|------|------|------|
| Wahlbeteiligung | 66.8 | 70.7 | 66.7 | 70.3 | 68.2 | 61.9 | 71.9 |
| C S U | 42.4 | 56.7 | 47.4 | 26.5 | 32.2 | 37.4 | 52.7 |
| S P D | 57.6 | 43.3 | 52.6 | 73.5 | 67.8 | 62.6 | 47.3 |

Differenz der W A H L B E T E I L I G U N G bei der OB-Stichwahl zur ...

| | | | | | | | |
|-----------------------|-------|-------|-------|-------|-------|-------|-------|
| - OB-Erstwahl | + 3.1 | + 1.6 | + 3.4 | + 3.2 | + 3.9 | + 3.6 | + 1.8 |
| - OB-Wahl 1981 | + 3.9 | + 3.3 | + 4.1 | + 4.4 | + 4.1 | + 4.7 | + 3.4 |
| - Stadtratswahl 1984 | + 5.6 | + 4.0 | + 5.1 | + 5.5 | + 6.6 | + 5.8 | + 3.9 |
| - Bundestagswahl 1987 | -13.5 | -14.1 | -14.6 | - 9.0 | -10.5 | -14.7 | -15.0 |

Differenz der C S U - A N T E I L E bei der OB-Stichwahl zur ...

| | | | | | | | |
|-----------------------|-------|-------|-------|-------|-------|-------|-------|
| - OB-Erstwahl | - 0.8 | - 0.1 | - 1.0 | - 0.7 | - 0.5 | - 1.1 | + 0.5 |
| - OB-Wahl 1981 | - 1.9 | + 0.0 | - 1.6 | - 1.7 | - 2.5 | - 5.8 | - 0.6 |
| - Stadtratswahl 1984 | + 1.0 | + 1.1 | + 1.4 | + 1.5 | + 2.3 | - 0.7 | + 1.9 |
| - Bundestagswahl 1987 | - 0.6 | + 3.1 | - 0.4 | - 4.4 | - 3.3 | - 0.1 | + 7.3 |

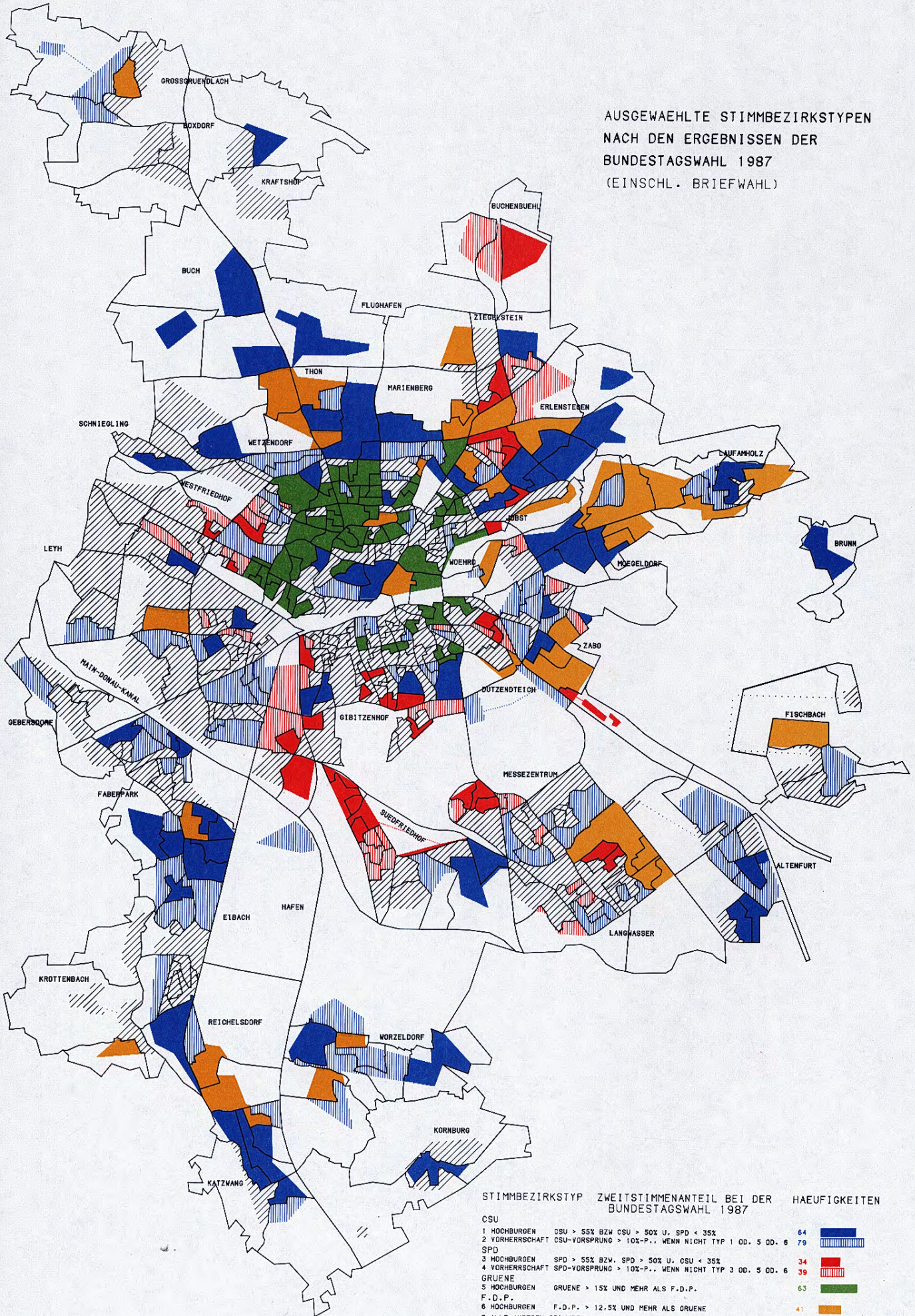
Differenz der S P D - A N T E I L E bei der OB-Stichwahl zur ...

| | | | | | | | |
|-----------------------|-------|-------|-------|-------|-------|-------|-------|
| - OB-Erstwahl | + 7.8 | + 6.6 | + 7.5 | + 5.7 | + 6.6 | +11.6 | + 7.6 |
| - OB-Wahl 1981 | + 3.9 | + 1.4 | + 3.4 | + 4.0 | + 5.0 | + 9.0 | + 2.2 |
| - Stadtratswahl 1984 | +11.5 | +11.4 | +10.9 | + 8.4 | + 8.7 | +18.2 | +12.9 |
| - Bundestagswahl 1987 | +21.1 | +17.8 | +20.0 | +18.2 | +18.8 | +29.4 | +21.0 |

1) Erläuterung der Stimmbezirkstypen (nach den Ergebnissen der Bundestagswahl 1987):

- 1 CSU-Hochburgen: CSU \geq 55 % bzw. CSU \geq 50 % u. SPD < 35 %
- 2 CSU-Vorherrschaft: CSU-Vorsprung \geq 10 %-P., wenn nicht Typ 1 od. 5 od. 6
- 3 SPD-Hochburgen: SPD \geq 55 % bzw. SPD \geq 50 % u. CSU < 35 %
- 4 SPD-Vorherrschaft: SPD-Vorsprung \geq 10 %-P., wenn nicht Typ 3 od. 5 od. 6
- 5 GRÜNE-Hochburgen: GRÜNE \geq 15 % und mehr als F.D.P.
- 6 F.D.P.-Hochburgen: F.D.P. \geq 12,5 % und mehr als GRÜNE

AUSGEWAHLTE STIMMBEZIRKSTYPEN
NACH DEN ERGEBNISSEN DER
BUNDESTAGSWAHL 1987
(EINSCHL. BRIEFWAHL)



| STIMMBEZIRKSTYP | ZWEITSTIMMENANTEIL BEI DER BUNDESTAGSWAHL 1987 | HAEUFIGKEITEN |
|-----------------------------|--|---------------|
| 1 HOECHBURGEN | CSU > 55% BZW CSU > 50% U. SPD < 35% | 64 |
| 2 VORHERRSCHAFT | CSU-VORSPRUNG > 10%-P., WENN NICHT TYP 1 OD. 5 OD. 6 | 79 |
| 3 HOECHBURGEN | SPD > 55% BZW SPD > 50% U. CSU < 35% | 34 |
| 4 VORHERRSCHAFT | SPD-VORSPRUNG > 10%-P., WENN NICHT TYP 3 OD. 5 OD. 6 | 39 |
| 5 HOECHBURGEN | GRUENE > 15% UND MEHR ALS F.D.P. | 63 |
| 6 HOECHBURGEN | F.D.P. > 12.5% UND MEHR ALS GRUENE | 41 |
| 7 ALLE ANDEREN STIMMBEZIRKE | | 209 |

TABELLENTEIL

1. ERGEBNISSE DER NÜRNBERGER OBERBÜRGERMEISTERWAHLEN 1952 - 1987

| | 08.11.1987 Stichwahl | | 18.10.1987 Erstwahl | | 11.10.1981 | | 12.10.1975 | |
|---------------------------|----------------------|------|-----------------------|------|------------------|------|------------------|------|
| | Zahl | % | Zahl | % | Zahl | % | Zahl | % |
| | 1 | 2 | 3 | 4 | 5 | 6 | 7 | 8 |
| Wahlberechtigte | 354 607 | 100 | 355 862 | 100 | 350 329 | 100 | 355 473 | 100 |
| Wähler u. Wahlbeteiligung | 236 932 | 66,8 | 226 552 | 63,7 | 220 463 | 62,9 | 222 992 | 62,7 |
| ungültige Stimmen | 958 | 0,4 | 959 | 0,4 | 1 159 | 0,5 | 1 021 | 0,5 |
| gültige Stimmen | 235 974 | 100 | 225 593 | 100 | 219 304 | 100 | 221 971 | 100 |
| davon für | | | | | | | | |
| CSU-Bewerber | 100 123 | 42,4 | 97 395 | 43,2 | 97 115 | 44,3 | 89 933 | 40,5 |
| Dr. Beckstein | | | Dr. Beckstein | | Holzbauer | | Holzbauer | |
| SPD-Bewerber | 135 851 | 57,6 | 112 407 | 49,8 | 117 759 | 53,7 | 126 336 | 56,9 |
| Dr. Schönlein | | | Dr. Schönlein | | Dr. Urschlechter | | Dr. Urschlechter | |
| sonstige Bewerber | - | | 7 278 | 3,2 | 4 430 | 2,0 | 5 324 | 2,4 |
| | - | | Rieger/GRÜNE | | Stiefvater/DKP | | Stiefvater/DKP | |
| | - | | 2 712 | 1,2 | - | | 378 | 0,2 |
| | - | | Ulrich/F.D.P. | | - | | Krollikowsky/KPD | |
| | - | | 3 933 | 1,7 | - | | - | |
| | - | | Fischer/REP | | - | | - | |
| | - | | 830 | 0,4 | - | | - | |
| | - | | Jakob/öDP | | - | | - | |
| | - | | 1 038 | 0,5 | - | | - | |
| | - | | Dorschner-Brunner/DKP | | - | | - | |

| | 28.09.1969 | | 27.10.1963 | | 17.11.1957 | | 30.03.1952 | |
|---------------------------|------------|------|--------------------|------|------------------|------|--------------|------|
| | Zahl | % | Zahl | % | Zahl | % | Zahl | % |
| | 9 | 10 | 11 | 12 | 13 | 14 | 15 | 16 |
| Wahlberechtigte | 329 151 | 100 | 337 212 | 100 | 312 920 | 100 | 276 973 | 100 |
| Wähler u. Wahlbeteiligung | 278 208 | 84,5 | 237 114 | 70,3 | 230 804 | 73,9 | 207 177 | 73,0 |
| ungültige Stimmen | 2 689 | 1,0 | 1 636 | 0,7 | 954 | 0,4 | 5 825 | 2,9 |
| gültige Stimmen | 275 519 | 100 | 235 478 | 100 | 229 850 | 100 | 196 352 | 100 |
| davon für | | | | | | | | |
| CSU-Bewerber | 75 962 | 27,6 | 80 957 | 34,4 | 97 631 | 42,5 | 96 406 | 49,1 |
| Preu | | | Dr. Zimmermann | | Dr. Bencker | | Dr. Zitzmann | |
| SPD-Bewerber | 185 740 | 67,4 | 142 232 | 60,4 | 132 219 | 57,5 | 99 946 | 50,9 |
| Dr. Urschlechter | | | Dr. Urschlechter | | Dr. Urschlechter | | Bärnreuther | |
| sonstige Bewerber | 13 817 | 5,0 | 12 289 | 5,2 | - | | - | |
| Dr. Huber/NPD | | | Dr. Bergold/F.D.P. | | - | | - | |

2. DIE OBERBÜRGERMEISTERWAHLEN IN NÜRNBERG SEIT 1952 (jeweiliger Gebietsstand)

| | Oberbürgermeisterwahl | | | | | | | |
|-------------------------------|--|-------|-------|---------|---------|-------|---------|----------|
| | 1952 | 1957 | 1963 | 1969 | 1975 | 1981 | EW 1987 | StW 1987 |
| Stimmenanteile der Bewerber | | | | | | | | |
| 65,0 bis unter 70,0 | | | | | | | | |
| 60,0 bis unter 65,0 | | | | | | | | |
| 55,0 bis unter 60,0 | | | | | | | | |
| 50,0 bis unter 55,0 | | | | | | | | |
| 45,0 bis unter 50,0 | | | | | | | | |
| 40,0 bis unter 45,0 | | | | | | | | |
| 35,0 bis unter 40,0 | | | | | | | | |
| 30,0 bis unter 35,0 | | | | | | | | |
| 25,0 bis unter 30,0 | | | | | | | | |
| 20,0 bis unter 25,0 | | | | | | | | |
| 15,0 bis unter 20,0 | | | | | | | | |
| 10,0 bis unter 15,0 | | | | | | | | |
| 5,0 bis unter 10,0 | | | | | | | | |
| 0,0 bis unter 5,0 | | | | | | | | |
| Prozentpunkte | Abstand "Erster" - "Zweiter" | | | | | | | |
| | 1,8 | 15,0 | 26,0 | 39,8 | 16,4 | 9,4 | 6,6 | 15,2 |
| Stimmenanteil | Veränderung gegenüber der Wahl vorher in Prozentpunkten: | | | | | | | |
| CSU-Bewerber | . | - 6,6 | - 8,1 | - 6,8 | +12,9 | + 3,8 | - 1,1 | - 0,8 |
| SPD-Bewerber | . | + 6,6 | + 2,9 | + 7,0 | -10,5 | - 3,2 | - 3,9 | + 7,8 |
| Sonstige zusammen | . | - | - | - 0,2 | - 2,4 | - 0,6 | + 5,0 | - |
| Wahlbeteiligung ¹⁾ | . | + 0,9 | - 3,6 | (+14,2) | (-21,8) | + 0,2 | + 0,8 | + 3,1 |
| für CSU | Abstand der Ergebnisse "Oberbürgermeisterwahlen" von "Letzten Stadtratswahlen" in Prozentpunkten (bei OB-Wahl mehr = + bzw. weniger = - als bei Stadtratswahl) | | | | | | | |
| SPD | +32,2 | +16,5 | + 8,8 | - 0,5 | + 6,2 | - 1,1 | + 1,8 | + 1,0 |
| Sonstige zus. | + 5,4 | +11,0 | + 8,6 | +16,0 | + 1,8 | + 6,9 | + 3,7 | +11,5 |
| Wahlbeteiligung ¹⁾ | - | - | -17,5 | -15,5 | - 8,1 | - 5,8 | - 5,5 | - |
| | - | + 3,4 | + 3,3 | (+21,5) | - 2,3 | - 4,0 | + 2,5 | + 5,6 |

1) Die Oberbürgermeisterwahl 1969 fand zusammen mit der Bundestagswahl statt. Wegen der aus dem Rahmen fallenden hohen Wahlbeteiligung von 84,5 % sind die damit zusammenhängenden Veränderungen bzw. Abstände oben in Klammern gesetzt.

3. OBERBÜRGERMEISTER-STICHWAHL IN DEN STADTTEILEN (einschließlich Briefwahl)

| STADTTEIL | WAHLBERECHTIGTE | | | | | WÄHLER | | | UNGÜLTIGE STIMMEN | |
|----------------------------------|------------------|-------|--------------------|------------|--------------|------------|--------------|----------------|-------------------|------------|
| | LAUT WÄHLERLISTE | | NACH PAR. 1(2) GWO | INS-GESAMT | DAR MIT WS % | INS-GESAMT | DAR MIT WS % | WAHL-BE-TEIL % | AN-ZAHL | % VON SP.6 |
| | OHNE W | MIT W | | | | | | | | |
| | 1 | 2 | 3 | 4 | 5 | 6 | 7 | 8 | 9 | 10 |
| 0 ALTSTADT U. ENGERE INNENSTADT | 34955 | 3557 | 6 | 38518 | 9.3 | 23752 | 14.2 | 61.7 | 102 | 0.4 |
| 1 WEIT. INNENSTADTGUERTEL SUED | 53883 | 4642 | 9 | 58534 | 7.9 | 36676 | 11.9 | 62.7 | 139 | 0.4 |
| 2 WEIT. INNENST.G. WEST,NORD,OST | 52508 | 4984 | 9 | 57501 | 8.7 | 36774 | 12.5 | 64.0 | 138 | 0.4 |
| 3 SUEDOESTLICHE AUSSENSTADT | 36357 | 2707 | 1 | 39065 | 6.9 | 26942 | 9.6 | 69.0 | 117 | 0.4 |
| 4 SUEDLICHE AUSSENSTADT | 33647 | 2512 | 2 | 36161 | 7.0 | 26159 | 9.0 | 72.3 | 108 | 0.4 |
| 5 SUEDWESTLICHE AUSSENSTADT | 30892 | 2001 | 1 | 32894 | 6.1 | 22327 | 8.3 | 67.9 | 94 | 0.4 |
| 6 WESTLICHE AUSSENSTADT | 16886 | 1098 | 1 | 17985 | 6.1 | 11904 | 8.7 | 66.2 | 44 | 0.4 |
| 7 NORDWESTLICHE AUSSENSTADT | 18436 | 1367 | 1 | 19824 | 7.0 | 14140 | 9.3 | 71.3 | 55 | 0.4 |
| 8 NORDOESTLICHE AUSSENSTADT | 19955 | 1946 | 4 | 21905 | 8.9 | 15185 | 12.2 | 69.3 | 60 | 0.4 |
| 9 OESTLICHE AUSSENSTADT | 26969 | 3246 | 5 | 32220 | 10.1 | 23073 | 13.3 | 71.6 | 101 | 0.4 |
| I N S G E S A M T | 326488 | 28080 | 39 | 354607 | 7.9 | 236932 | 11.1 | 66.8 | 958 | 0.4 |

| STADT-TEIL | GÜLTIGE STIMMEN | STICHWAHLERGEBNIS | | | | MEHR (+) BZW. WENIGER (-) STIMMEN ALS BEI DER ERSTWAHL | | | |
|------------|-----------------|-------------------|------|--------------------|------|--|-------|----------------|-------|
| | | DR. BECKSTEIN CSU | | DR. SCHOENLEIN SPD | | DR. BECKSTEIN | | DR. SCHOENLEIN | |
| | | ZAHL | % | ZAHL | % | ZAHL | %-P. | ZAHL | %-P. |
| | | 11 | 12 | 13 | 14 | 15 | 16 | 17 | 18 |
| 0 | 23650 | 9556 | 40.4 | 14094 | 59.6 | +225 | - 0.9 | +2922 | +10.1 |
| 1 | 35537 | 13736 | 37.6 | 22801 | 62.4 | +417 | - 1.0 | +3923 | + 7.7 |
| 2 | 36634 | 14161 | 38.7 | 22475 | 61.3 | +263 | - 1.3 | +4373 | + 9.2 |
| 3 | 26825 | 10995 | 41.0 | 15830 | 59.0 | +407 | - 0.4 | +2369 | + 6.3 |
| 4 | 26051 | 10734 | 41.2 | 15317 | 58.8 | +170 | - 0.9 | +2222 | + 6.6 |
| 5 | 22233 | 10440 | 47.0 | 11793 | 53.0 | +376 | - 1.0 | +2030 | + 6.5 |
| 6 | 11860 | 4894 | 41.3 | 6966 | 58.7 | +64 | - 1.2 | +1152 | + 7.6 |
| 7 | 14085 | 6943 | 49.3 | 7142 | 50.7 | +151 | - 0.4 | +1234 | + 7.5 |
| 8 | 15125 | 6594 | 43.6 | 8531 | 56.4 | +198 | + 0.0 | +1351 | + 7.5 |
| 9 | 22972 | 12070 | 52.5 | 10902 | 47.5 | +457 | + 0.7 | +1868 | + 7.2 |
| INS. | 235974 | 100123 | 42.4 | 135851 | 57.6 | +2728 | - 0.8 | +23444 | + 7.8 |

4. OBERBÜRGERMEISTER-STICHAHL IN DEN BEZIRKEN (einschließlich Briefwahl)

| BEZIRK | WAHLBERECHTIGTE | | | | WAHLER | | | UNGÜLTIGE STIMMEN | | |
|------------------------------------|-------------------------|-----------------------|------------|---------------|------------|---------------|-------------|-------------------|-------------|-----|
| | LAUT WAHLERLISTE OHNE W | NACH PAR. 9 (2) W GWO | INS-GESAMT | DAR. MIT WS % | INS-GESAMT | DAR. MIT WS % | WAHL-TEIL % | AN-ZAHL | % VON SP. 6 | |
| | | | | | | | | | | 1 |
| | 1 | 2 | 3 | 4 | 5 | 6 | 7 | 8 | 9 | 10 |
| 01 ALTSTADT, ST. LORENZ | 2706 | 303 | 1 | 3010 | 10.1 | 1636 | 17.5 | 54.4 | 3 | 0.2 |
| 02 MARIENVORSTADT | 928 | 93 | | 1021 | 9.1 | 647 | 13.6 | 63.4 | 2 | 0.3 |
| 03 TAFELHOF | 624 | 64 | | 688 | 9.3 | 402 | 15.2 | 58.4 | 3 | 0.7 |
| 04 GOSTENHOF | 3888 | 275 | | 4163 | 6.6 | 2179 | 12.3 | 52.3 | 4 | 0.2 |
| 05 HIMPFELSHOF | 3239 | 464 | 1 | 3704 | 12.6 | 2351 | 19.1 | 63.5 | 10 | 0.4 |
| 06 ALTSTADT, ST. SEBALD | 6856 | 736 | | 7592 | 9.7 | 4926 | 14.0 | 64.9 | 23 | 0.5 |
| 07 ST. JOHANNIS | 4897 | 531 | 2 | 5430 | 9.8 | 3400 | 14.9 | 62.6 | 19 | 0.6 |
| 08 FIRCKHEIMERSTRASSE | 4976 | 490 | | 5466 | 9.0 | 3515 | 13.4 | 64.3 | 13 | 0.4 |
| 09 WOEHRD | 6841 | 601 | 2 | 7444 | 8.1 | 4696 | 11.8 | 63.1 | 25 | 0.5 |
| 10 LUDWIGSFELD | 6468 | 498 | 2 | 6968 | 7.2 | 4430 | 10.6 | 63.6 | 13 | 0.3 |
| 11 GLOCKENHOF | 9114 | 838 | 1 | 9955 | 8.4 | 6091 | 13.1 | 61.2 | 28 | 0.5 |
| 12 GUNTHERSTRASSE | 2447 | 303 | | 2750 | 11.0 | 1630 | 15.6 | 66.5 | 7 | 0.4 |
| 13 GALGENHOF | 10577 | 836 | 1 | 11414 | 7.3 | 6866 | 11.4 | 60.2 | 23 | 0.3 |
| 14 HUMMELSTEIN | 6951 | 587 | 2 | 7540 | 7.8 | 5093 | 10.8 | 67.5 | 22 | 0.4 |
| 15 GUGELSTRASSE | 4405 | 429 | 1 | 4835 | 8.9 | 2942 | 13.6 | 60.8 | 9 | 0.3 |
| 16 STEINBUEHL | 7846 | 614 | 2 | 8462 | 7.3 | 5297 | 10.9 | 62.6 | 22 | 0.4 |
| 17 GIBITZENHOF | 3159 | 335 | | 3494 | 9.6 | 2298 | 13.6 | 65.8 | 8 | 0.3 |
| 18 SANDREUTH | 259 | 22 | | 281 | 7.8 | 182 | 11.0 | 64.8 | 7 | 0.4 |
| 19 SCHWEINAU | 2855 | 180 | | 3035 | 6.3 | 1647 | 9.7 | 58.1 | 7 | 0.4 |
| 20 ST. LEONHARD | 7508 | 499 | 2 | 8009 | 6.3 | 4893 | 9.9 | 61.1 | 10 | 0.2 |
| 21 SUENDERSBUEHL | 3891 | 204 | 1 | 4096 | 5.0 | 2684 | 7.3 | 65.5 | 12 | 0.4 |
| 22 BAERENSCHANZE | 4326 | 302 | 2 | 4630 | 6.6 | 2594 | 10.8 | 56.0 | 8 | 0.3 |
| 23 SANDBERG | 7501 | 628 | 2 | 7931 | 7.9 | 5016 | 11.9 | 63.2 | 24 | 0.5 |
| 24 BIELINGPLATZ | 3261 | 335 | | 3596 | 9.3 | 2467 | 12.9 | 68.6 | 11 | 0.4 |
| 25 UHLANDSTRASSE | 6109 | 636 | | 6745 | 9.4 | 4300 | 13.9 | 63.8 | 10 | 0.2 |
| 26 MAXFELD | 6250 | 757 | | 7007 | 10.8 | 4416 | 15.2 | 65.9 | 19 | 0.4 |
| 27 VEILHOF | 7829 | 1102 | 1 | 8932 | 12.3 | 5809 | 16.1 | 65.0 | 22 | 0.4 |
| 28 TULLNAU | 2583 | 187 | | 2770 | 6.8 | 1716 | 10.5 | 61.9 | 14 | 0.8 |
| 29 GLEISSHAMMER | 3450 | 334 | 1 | 3785 | 8.9 | 2679 | 11.9 | 70.8 | 8 | 0.3 |
| 30 DUTZENOTEICH | 690 | 86 | | 776 | 11.1 | 477 | 17.0 | 61.5 | 3 | 0.6 |
| 31 ZOLLHAUS | 3249 | 334 | 1 | 3584 | 9.3 | 2854 | 11.4 | 79.4 | 10 | 0.4 |
| 32 LANGWASSER NORDWEST | 6414 | 492 | | 6906 | 7.1 | 4808 | 9.8 | 69.8 | 17 | 0.4 |
| 33 LANGWASSER NORDOST | 3393 | 152 | | 3545 | 4.3 | 2440 | 5.8 | 68.8 | 15 | 0.6 |
| 34 ALTENFURT NORD | 864 | 51 | | 1015 | 5.0 | 706 | 6.7 | 69.5 | 2 | 0.3 |
| 35 LANGWASSER SÜDOST | 8244 | 676 | | 8920 | 7.6 | 5806 | 11.1 | 65.1 | 24 | 0.4 |
| 36 LANGWASSER SÜDWEST | 7255 | 494 | | 7749 | 6.4 | 5315 | 8.9 | 68.6 | 25 | 0.5 |
| 37 ALTENFURT, MOORENBUNN | 6148 | 422 | | 6570 | 6.4 | 4536 | 8.7 | 69.0 | 21 | 0.5 |
| 38 HASENBÜCK | 3079 | 243 | 1 | 3323 | 7.3 | 2234 | 10.1 | 67.2 | 8 | 0.4 |
| 39 DIANASTRASSE | 1099 | 51 | | 1150 | 4.4 | 657 | 7.2 | 57.1 | 1 | 0.2 |
| 40 TRIERER STRASSE | 4112 | 376 | | 4488 | 8.4 | 3421 | 10.3 | 76.2 | 13 | 0.4 |
| 45 GARTENSTADT | 6220 | 642 | | 6862 | 9.4 | 5469 | 11.2 | 79.4 | 25 | 0.5 |
| 46 HERDERAU | 2972 | 147 | 1 | 3120 | 4.7 | 2227 | 6.2 | 71.4 | 9 | 0.4 |
| 47 MAIACH | 748 | 26 | | 774 | 3.4 | 560 | 4.4 | 69.8 | 1 | 0.2 |
| 48 KATZWANG/REICHELSD. OST.-KELLER | 7450 | 456 | | 7906 | 5.8 | 5493 | 7.7 | 69.5 | 32 | 0.6 |
| 49 KORNBURG UND WÖRZELDORF | 7967 | 571 | | 8538 | 6.7 | 6138 | 8.8 | 71.9 | 19 | 0.5 |
| 50 HOHE MARTER | 4716 | 323 | | 5039 | 6.4 | 3242 | 8.9 | 64.3 | 16 | 0.3 |
| 51 ROETHENBACH WEST | 6549 | 343 | | 6892 | 5.0 | 4529 | 7.1 | 65.7 | 24 | 0.5 |
| 52 ROETHENBACH OST | 6207 | 418 | | 6625 | 6.3 | 4605 | 8.4 | 69.5 | 21 | 0.5 |
| 53 EIBACH | 6270 | 469 | | 6739 | 7.0 | 4200 | 9.4 | 71.2 | 13 | 0.3 |
| 54 REICHELSDORF | 5754 | 337 | | 6091 | 5.5 | 4079 | 7.5 | 67.0 | 16 | 0.4 |
| 55 KROTTENBACH/MUEHLHOF | 1396 | 111 | 1 | 1508 | 7.4 | 1072 | 9.4 | 71.1 | 4 | 0.4 |
| 56 GROSSREUTH/SCHWEINAU | 2390 | 167 | 1 | 2758 | 6.1 | 1744 | 9.0 | 63.2 | 11 | 0.6 |
| 57 GEBERSDORF | 3226 | 192 | | 3418 | 5.6 | 2404 | 7.5 | 70.3 | 9 | 0.4 |
| 58 GAISMANNSHOF | 3363 | 232 | | 3595 | 6.5 | 2499 | 8.8 | 69.5 | 10 | 0.4 |
| 59 HOFFEN | 1986 | 150 | | 2116 | 6.1 | 1358 | 9.1 | 64.2 | 3 | 0.2 |
| 60 EBERHARDSHOF | 4887 | 322 | | 5209 | 6.2 | 3380 | 9.0 | 64.8 | 10 | 0.3 |
| 61 MUGGENHOF | 634 | 55 | | 889 | 6.2 | 519 | 10.0 | 58.4 | 1 | 0.2 |
| 62 WESTFRIEDHOF | 1155 | 163 | | 1318 | 12.4 | 836 | 18.3 | 63.4 | 5 | 0.6 |
| 63 SCHNIEGLING | 2015 | 130 | | 2145 | 6.1 | 1470 | 8.3 | 68.5 | 6 | 0.4 |
| 64 WETZENDORF | 3890 | 317 | 1 | 4208 | 7.6 | 2862 | 10.4 | 68.0 | 7 | 0.2 |
| 65 BUCH | 862 | 66 | | 928 | 7.1 | 702 | 9.1 | 75.6 | | |
| 66 THON | 3535 | 276 | | 3811 | 7.2 | 2770 | 9.6 | 72.7 | 18 | 0.6 |
| 67 ALMOSHOF | 687 | 40 | | 727 | 5.5 | 545 | 7.2 | 75.0 | 2 | 0.4 |
| 68 KRAFTSHOF | 497 | 24 | | 521 | 4.6 | 396 | 5.6 | 76.0 | | |
| 69 NEUNHOF | 910 | 51 | | 961 | 5.3 | 762 | 6.2 | 79.5 | 2 | 0.3 |
| 70 BOXDORF | 1855 | 125 | | 1980 | 6.3 | 1468 | 8.0 | 74.1 | 8 | 0.5 |
| 71 GROSSGRUENDLACH | 3030 | 195 | | 3225 | 6.0 | 2329 | 7.9 | 72.2 | 7 | 0.3 |
| 72 SCHLEIFWEG | 2324 | 256 | | 2583 | 10.0 | 1748 | 14.0 | 67.7 | 4 | 0.2 |
| 73 SCHOPPERSHOF | 5840 | 493 | 1 | 6334 | 7.8 | 4257 | 11.1 | 67.2 | 20 | 0.5 |
| 74 SCHAFFHOF | 1472 | 152 | | 1624 | 9.4 | 926 | 15.6 | 57.0 | 3 | 0.3 |
| 75 MARIENBERG | 2556 | 283 | | 2839 | 10.0 | 2098 | 12.9 | 73.9 | 8 | 0.4 |
| 76 ZIEGELSTEIN | 4256 | 463 | | 4719 | 9.8 | 3378 | 12.7 | 71.6 | 17 | 0.5 |
| 77 MOOSHOF | 1465 | 154 | | 1619 | 9.5 | 1075 | 13.9 | 66.4 | | |
| 78 BUCHENBUEHL | 2042 | 145 | | 2187 | 6.6 | 1703 | 8.2 | 77.9 | 8 | 0.5 |
| 79 ST. JOBST | 4899 | 682 | 1 | 5582 | 12.2 | 3836 | 16.9 | 68.7 | 10 | 0.3 |
| 80 ERLENSTEGEN | 2472 | 427 | | 2899 | 14.7 | 2081 | 19.4 | 71.8 | 12 | 0.6 |
| 81 MOEGELDORF | 3262 | 326 | 1 | 3589 | 9.1 | 2403 | 12.8 | 67.0 | 16 | 0.7 |
| 82 SCHMAUSENBÜCKSTRASSE | 3325 | 495 | 2 | 3822 | 13.0 | 2864 | 16.6 | 74.9 | 16 | 0.6 |
| 83 LAUFAMHOLZ | 4973 | 455 | | 5428 | 8.4 | 3962 | 10.9 | 73.0 | 14 | 0.4 |
| 84 ZERZABELSHOF | 6502 | 613 | 1 | 7116 | 8.6 | 5375 | 10.8 | 75.5 | 26 | 0.5 |
| 85 FISCHBACH | 3078 | 216 | | 3294 | 6.6 | 2180 | 9.2 | 66.2 | 5 | 0.2 |
| 86 BRUNN | 458 | 32 | | 490 | 6.5 | 372 | 8.1 | 75.9 | 2 | 0.5 |
| I N S G E S A M T | 326488 | 28080 | 39 | 354607 | 7.9 | 236932 | 11.1 | 66.8 | 958 | 0.4 |

| BEZIRK | GUELTIGE STIMMEN | | STICHAHLERGEBNIS | | | | MEHR (+) BZW. WENIGER (-) STIMMEN ALS BEI DER ERSTWAHL | | | |
|--------|------------------|-------------------|------------------|--------------------|------|---------------|--|----------------|-------|----|
| | INS-GESAMT | DR. BECKSTEIN CSU | | DR. SCHOENLEIN SPD | | DR. BECKSTEIN | | DR. SCHOENLEIN | | |
| | | ZAHL | % | ZAHL | % | ZAHL | %-P. | ZAHL | %-P. | |
| | | | | | | | | | | 11 |
| 01 | 1633 | 742 | 45.4 | 891 | 54.6 | +28 | - 0.3 | +201 | +10.4 | |
| 02 | 645 | 299 | 46.4 | 346 | 53.6 | +8 | - 1.8 | +79 | + 9.4 | |
| 03 | 399 | 165 | 41.4 | 234 | 58.6 | +8 | + 2.5 | +30 | + 8.1 | |
| 04 | 2175 | 780 | 35.9 | 1395 | 64.1 | +58 | - 0.3 | +356 | +12.0 | |
| 05 | 2341 | 988 | 42.2 | 1353 | 57.8 | +32 | - 0.5 | +298 | +10.6 | |
| 06 | 4903 | 1849 | 38.1 | 3054 | 61.9 | +31 | - 1.0 | +525 | + 8.6 | |
| 07 | 3381 | 1391 | 41.1 | 1990 | 58.9 | +38 | - 0.4 | +419 | +10.8 | |
| 08 | 3502 | 1521 | 43.4 | 1981 | 56.6 | +48 | - 0.6 | +419 | + 9.9 | |
| 09 | 4671 | 1801 | 38.6 | 2870 | 61.4 | -26 | - 2.3 | +595 | +10.5 | |
| 10 | 4417 | 1610 | 36.5 | 2807 | 63.5 | +20 | - 1.5 | +478 | + 7.9 | |
| 11 | 6063 | 2314 | 38.2 | 3749 | 61.8 | +64 | - 1.2 | +719 | + 8.8 | |
| 12 | 1823 | 952 | 51.1 | 871 | 48.9 | +47 | - 0.2 | +197 | + 8.6 | |
| 13 | 6843 | 2503 | 36.6 | 4340 | 63.4 | +33 | - 1.2 | +790 | + 9.1 | |
| 14 | 5071 | 1879 | 37.1 | 3192 | 62.9 | +48 | + 0.1 | +374 | + 5.9 | |
| 15 | 2933 | 844 | 28.8 | 2089 | 71.2 | -24 | - 2.3 | +332 | + 8.2 | |
| 16 | 5275 | 1846 | 35.0 | 3429 | 65.0 | +109 | - 0.9 | +616 | + 6.9 | |
| 17 | 2290 | 998 | 43.6 | 1292 | 56.4 | +43 | - 1.0 | +204 | + 5.6 | |
| 18 | 182 | 57 | 31.3 | 125 | 68.7 | +7 | + 1.5 | +19 | + 5.6 | |
| 19 | 1640 | 753 | 45.9 | 887 | 54.1 | +70 | - 1.5 | +194 | + 6.0 | |
| 20 | 4883 | 1872 | 38.3 | 3011 | 61.7 | +45 | - 1.2 | +545 | + 8.4 | |
| 21 | 2672 | 1080 | 40.4 | 1592 | 59.6 | +6 | - 1.3 | +201 | + 5.6 | |
| 22 | 2586 | 875 | 33.8 | 1711 | 66.2 | +15 | - 2.1 | +397 | +11.3 | |
| 23 | 4992 | 1803 | 36.1 | 3189 | 63.9 | +4 | - 2.1 | +598 | + 8.9 | |
| 24 | 2456 | 1024 | 41.7 | 1432 | 58.3 | +28 | - 1.3 | +338 | +11.1 | |
| 25 | 4290 | 1523 | 35.5 | 2767 | 64.5 | +51 | - 1.0 | +661 | +12.2 | |
| 26 | 4597 | 2022 | 44.0 | 2575 | 56.0 | +9 | - 0.9 | +467 | + 8.9 | |
| 27 | 5787 | 2073 | 35.8 | 3714 | 64.2 | +65 | - 1.2 | +697 | + 8.5 | |
| 28 | 1702 | 682 | 40.1 | 1020 | 59.9 | +19 | - 1.4 | +209 | + 9.1 | |
| 29 | 2671 | 1207 | 45.2 | 1464 | 54.8 | +21 | - 0.4 | +260 | + 8.5 | |
| 30 | 474 | 208 | 43.9 | 266 | 56.1 | +15 | + 0.1 | +63 | +10.1 | |
| 31 | 2844 | 838 | 29.5 | 2006 | 70.5 | -7 | - 0.6 | +157 | + 4.5 | |
| 32 | 4791 | 1940 | 40.5 | 2851 | 59.5 | +60 | - 0.8 | +406 | + 5.8 | |
| 33 | 2425 | 1051 | 43.3 | 1374 | 56.7 | +26 | - 1.2 | +247 | + 7.7 | |
| 35 | 704 | 335 | 47.6 | 369 | 52.4 | +21 | + 1.2 | +65 | + 7.5 | |
| 36 | 5782 | 2386 | 41.3 | 3396 | 58.7 | +57 | - 1.0 | +537 | + 6.8 | |
| 37 | 5290 | 2129 | 40.2 | 3161 | 59.8 | +214 | + 1.3 | +465 | + 5.0 | |
| 38 | 4515 | 2108 | 46.7 | 2407 | 53.3 | +21 | - 1.3 | +429 | + 7.8 | |
| 40 | 2226 | 759 | 34.1 | 1467 | 65.9 | +13 | - 1.3 | +240 | + 7.7 | |
| 43 | 656 | 198 | 30.2 | 458 | 69.8 | -3 | - 1.6 | +79 | + 9.9 | |
| 44 | 3408 | 1581 | 46.4 | 1827 | 53.6 | +10 | - 1.5 | +298 | + 7.0 | |
| 45 | 5424 | 1442 | 26.6 | 3982 | 73.4 | +30 | - 0.2 | +339 | + 4.3 | |
| 46 | 2218 | 612 | 27.6 | 1606 | 72.4 | -10 | - 2.2 | +248 | + 7.2 | |
| 47 | 539 | 274 | 50.8 | 265 | 49.2 | +16 | + 0.6 | +49 | + 7.2 | |
| 48 | 5461 | 2765 | 50.6 | 2696 | 49.4 | +16 | - 1.7 | +525 | + 8.1 | |
| 49 | 6119 | 3103 | 50.7 | 3016 | 49.3 | +98 | + 0.2 | +444 | + 6.1 | |
| 50 | 3226 | 1292 | 40.0 | 1934 | 60.0 | +74 | - 2.2 | +436 | + 8.1 | |
| 51 | 4505 | 2152 | 47.8 | 2353 | 52.2 | +38 | - 1.4 | +380 | + 6.3 | |
| 52 | 4584 | 2212 | 48.3 | 2372 | 51.7 | +42 | - 0.6 | +334 | + 5.7 | |
| 53 | 4787 | 2335 | 53.0 | 2452 | 47.0 | +63 | - 1.1 | +390 | + 6.3 | |
| 54 | 4063 | 1792 | 44.1 | 2271 | 55.9 | +147 | + 0.8 | +353 | + 5.4 | |
| 55 | 1068 | 457 | 42.8 | 611 | 57.2 | +12 | - 1.7 | +137 | + 9.8 | |
| 60 | 1733 | 771 | 44.5 | 962 | 55.5 | +20 | - 1.7 | +192 | + 8.1 | |
| 61 | 2395 | 1008 | 42.1 | 1387 | 57.9 | +19 | - 0.1 | +168 | + 6.7 | |
| 62 | 2489 | 1159 | 46.6 | 1330 | 53.4 | +2 | - 0.3 | +193 | + 7.3 | |
| 63 | 1355 | 627 | 46.3 | 728 | 53.7 | +37 | - 0.8 | +145 | + 7.2 | |
| 64 | 3370 | 1131 | 33.6 | 2239 | 66.4 | -26 | - 2.4 | +360 | + 7.9 | |
| 65 | 518 | 198 | 38.2 | 320 | 61.8 | +12 | - 1.4 | +74 | + 9.5 | |
| 70 | 831 | 334 | 40.2 | 497 | 59.8 | +3 | - 2.1 | +122 | +11.9 | |
| 71 | 1464 | 627 | 42.8 | 837 | 57.2 | +40 | + 1.1 | +133 | + 7.2 | |
| 72 | 2855 | 1418 | 49.7 | 1437 | 50.3 | +20 | - 0.5 | +267 | + 8.3 | |
| 73 | 702 | 401 | 57.1 | 301 | 42.9 | -10 | - 0.5 | +54 | + 8.3 | |
| 74 | 2752 | 1485 | 54.0 | 1267 | 46.0 | +55 | + 0.0 | +220 | + 6.5 | |
| 75 | 543 | 318 | 58.6 | 225 | 41.4 | +14 | + 2.1 | +24 | + 4.0 | |
| 76 | 396 | 177 | 44.7 | 219 | 55.3 | +6 | + 0.3 | +40 | + 8.8 | |
| 77 | 760 | 359 | 47.2 | 401 | 52.8 | -14 | - 2.8 | +67 | + 8.0 | |
| 78 | 1460 | 656 | 44.9 | 804 | 55.1 | +16 | + 0.0 | +121 | + 7.2 | |
| 79 | 2322 | 1168 | 50.3 | 1154 | 49.7 | +21 | - 0.9 | +166 | + 6.5 | |
| 80 | 1744 | 898 | 51.5 | 846 | 48.5 | +22 | + 1.0 | +174 | + 8.2 | |
| 81 | 4237 | 1691 | 39.9 | 2546 | 60.1 | +67 | - 0.1 | +416 | + 7.7 | |
| 82 | 923 | 489 | 53.0 | 434 | 47.0 | +7 | - 0.4 | +73 | + 7.0 | |
| 83 | 2090 | 1077 | 51.5 | 1013 | 48.5 | +29 | + 0.9 | +195 | + 9.0 | |
| 84 | 3361 | 1393 | 41.4 | 1968 | 58.6 | +11 | + 0.1 | +233 | + 6.8 | |
| 85 | 1075 | 508 | 47.3 | 567 | 52.7 | +22 | - 1.5 | +106 | + 6.6 | |
| 86 | 1695 | 538 | 31.7 | 1157 | 68.3 | +40 | + 0.9 | +152 | + 6.2 | |
| 90 | 3826 | 1850 | 48.4 | 1976 | 51.6 | +64 | + 0.2 | +379 | + 8.5 | |
| 91 | 2069 | 1342 | 64.9 | 727 | 35.1 | +63 | + 2.2 | +176 | + 8.1 | |
| 92 | 2387 | 1239 | 51.9 | 1148 | 48.1 | +31 | + 1.2 | +194 | + 8.1 | |
| 93 | 2848 | 1873 | 65.8 | 975 | 34.2 | +90 | + 2.8 | +156 | + 5.3 | |
| 94 | 3948 | 1978 | 50.1 | 1970 | 49.9 | +50 | + 0.2 | +288 | + 6.3 | |
| 95 | 5349 | 2555 | 47.8 | 2794 | 52.2 | +92 | + 0.3 | +438 | + 6.8 | |
| 96 | 2175 | 1020 | 46.9 | 1155 | 53.1 | +55 | + 0.1 | +196 | + 6.6 | |
| 97 | 370 | 213 | 57.6 | 157 | 42.4 | +12 | - 1.2 | +41 | + 8.5 | |
| INS. | 235974 | 100123 | 42.4 | 135851 | 57.6 | +2728 | - 0.8 | +23444 | + 7.8 | |

5. OBERBÜRGERMEISTER-STICHAHL IN DEN STIMMBEZIRKEN (einschließlich Briefwahl)

| STIMMBEZIRK | WAHLBERECHTIGTE | | | | | WAELER | | UNGUELTIGE STIMMEN | | |
|-------------|-----------------------------------|-----------------------|------------|---------------|------------|---------------|-------------|--------------------|------------|-----|
| | LAUT WAELERLISTE OHNE WIMIT | NACH PAR. 9 (2) WIGWO | INS-GESAMT | DAR. MIT WS % | INS-GESAMT | DAR. MIT WS % | WAHL-TEIL % | AN-ZAHL | % VON SP.6 | |
| | | | | | | | | | | 1 |
| | 1 | 2 | 3 | 4 | 5 | 6 | 7 | 8 | 9 | 10 |
| 0101 | KAROLINENSTR., BREITE GASSE | 483 | 56 | 539 | 10.4 | 261 | 20.7 | 48.4 | | |
| 0102 | LOPENZERSTR., LUITPOLDSTR. | 570 | 78 | 648 | 12.0 | 373 | 19.8 | 57.6 | 2 | 0.5 |
| 0103 | JAKOBSPL., FAERBERSTR. | 704 | 52 | 756 | 6.9 | 362 | 12.8 | 50.5 | | |
| 0104 | SCHLOTFEGERGASSE, KREUZGASSEN | 531 | 77 | 609 | 12.8 | 354 | 20.6 | 58.1 | | |
| 0105 | JOSEPHSPLATZ, OB-UNT. WOERTHSTR | 418 | 40 | 458 | 8.7 | 266 | 13.9 | 58.1 | | |
| 0201 | GLEISSBUEHL., MARIENSTR. | 454 | 52 | 506 | 10.3 | 331 | 15.1 | 65.4 | 1 | 0.3 |
| 0211 | BAHNHOF-, REINDELSTR., VOGELSGT. | 474 | 41 | 515 | 8.0 | 316 | 12.3 | 61.4 | 1 | 0.3 |
| 0301 | SAND-, ZELTNER-, KOELENHOFSTR. | 624 | 64 | 688 | 9.3 | 402 | 15.2 | 58.4 | 3 | 0.7 |
| 0401 | GOSTENHOFER SCHUL-, BARBIERGASS | 695 | 61 | 756 | 8.1 | 380 | 15.8 | 50.3 | | |
| 0402 | PETZOLD-, DAMMSTR. | 680 | 44 | 724 | 6.1 | 304 | 13.8 | 42.0 | 2 | 0.7 |
| 0411 | KNAUERSTR. BEIM ROCHUSKIRCHHOF | 492 | 35 | 527 | 6.6 | 325 | 10.5 | 61.7 | | |
| 0412 | OSSIANDER-, RIETSCHSTRASSE | 613 | 41 | 654 | 6.3 | 349 | 11.5 | 53.4 | 2 | 0.6 |
| 0421 | OBERE KANAL-, SPENGLERSTRASSE | 485 | 45 | 530 | 8.5 | 301 | 14.6 | 56.8 | | |
| 0422 | UNT. KANAL-, AUSTR. | 416 | 22 | 438 | 5.0 | 214 | 9.8 | 48.9 | | |
| 0423 | EBERHARDSHOF-, FUERTHER STR. | 507 | 27 | 534 | 5.1 | 306 | 8.5 | 57.3 | | |
| 0501 | FUERTHER-, ROSENAUSTR. | 596 | 65 | 661 | 9.8 | 388 | 16.2 | 58.7 | | |
| 0511 | UNT. KIESELBERG-, HIMPFFELSHOFSTR | 675 | 65 | 741 | 8.9 | 495 | 12.8 | 66.5 | 2 | 0.5 |
| 0512 | BLUMENTHAL-, DEUTSCHHERRNSTR. | 758 | 83 | 841 | 9.9 | 547 | 14.6 | 65.0 | 1 | 0.2 |
| 0521 | DILHERR-, ROONSTR. | 674 | 51 | 725 | 7.0 | 425 | 11.5 | 58.6 | 1 | 0.2 |
| 0541 | OB. TURNSTR., KONTUMAZGARTEN | 536 | 200 | 736 | 27.2 | 498 | 38.8 | 67.7 | 8 | 1.4 |
| 0601 | HAUPTMARKT, MAXPLATZ | 355 | 66 | 421 | 15.7 | 260 | 23.5 | 61.8 | | |
| 0602 | AUGUSTINER-, KARLSTR. | 514 | 54 | 568 | 9.5 | 375 | 13.6 | 66.0 | 2 | 0.5 |
| 0603 | FUELL, ALBRECHT-DUERER-STR. | 794 | 70 | 864 | 8.1 | 531 | 12.4 | 61.5 | | |
| 0604 | BURGSTR., AM OELBERG | 522 | 64 | 586 | 10.9 | 335 | 17.9 | 57.2 | 5 | 1.5 |
| 0605 | PANIERSPLATZ, STOEPELGASSE | 418 | 39 | 457 | 8.5 | 317 | 11.7 | 69.4 | 1 | 0.3 |
| 0606 | SCHILDGASSE, TETZELGASSE | 406 | 41 | 447 | 9.2 | 273 | 14.3 | 61.1 | 2 | 0.7 |
| 0607 | INNERE LAUFER GASSE, WEBERSPLAT | 414 | 53 | 467 | 11.3 | 301 | 16.6 | 64.5 | | |
| 0608 | LANGE GASSE, MAXTORMAUER | 581 | 63 | 644 | 9.8 | 417 | 14.1 | 64.6 | 5 | 1.2 |
| 0609 | LAUFERTORMAUER, MUENZGASSE | 566 | 45 | 611 | 7.4 | 421 | 10.0 | 68.9 | | |
| 0610 | HUEBNERSPLATZ, SPITZENBERG | 517 | 54 | 571 | 9.5 | 391 | 13.0 | 68.5 | 1 | 0.3 |
| 0611 | AM SAND, GRUEBELSGASSE | 559 | 53 | 612 | 8.7 | 399 | 12.3 | 65.2 | 3 | 0.8 |
| 0612 | JUDEN-, NEUE GASSE | 590 | 82 | 672 | 12.2 | 421 | 18.3 | 62.6 | 3 | 0.2 |
| 0613 | HANS-SACHS-PLATZ, TUCHERSTR. | 620 | 52 | 672 | 7.7 | 465 | 10.1 | 72.2 | 3 | 0.6 |
| 0701 | HALLERWIESE, JOHANNISSTR. | 703 | 127 | 830 | 15.3 | 514 | 23.5 | 61.9 | 1 | 0.2 |
| 0711 | LINDENGASSE, RIESENSCHRITT | 583 | 43 | 626 | 6.9 | 416 | 9.6 | 66.5 | 6 | 1.4 |
| 0721 | JOHANNISSTR., PALMPLATZ | 694 | 79 | 773 | 10.2 | 522 | 14.4 | 67.5 | 4 | 0.8 |
| 0722 | SANDRART-, ADAM-KRAFT-STR. | 596 | 50 | 646 | 7.7 | 375 | 12.8 | 58.0 | 4 | 0.8 |
| 0723 | HALLER-, SANDRARTSTR. | 609 | 39 | 649 | 4.2 | 409 | 9.0 | 63.0 | 3 | 0.7 |
| 0731 | BURGSCHMIET-, WEIGELSTR. | 442 | 58 | 501 | 11.8 | 307 | 18.2 | 61.3 | 3 | 0.7 |
| 0732 | FROMMANN-, WIELANDSTR. | 625 | 80 | 705 | 11.3 | 440 | 17.5 | 62.4 | 1 | 0.2 |
| 0733 | RORITZER-, ARNDTSTR. | 645 | 55 | 700 | 7.9 | 417 | 12.7 | 59.6 | 1 | 0.2 |
| 0801 | BUCHER-, PILOTYSTR. | 770 | 73 | 843 | 8.7 | 538 | 13.2 | 63.8 | | |
| 0811 | PIRCKHEIMER-, MEUSCHELSTR. | 724 | 77 | 801 | 9.6 | 516 | 14.3 | 64.4 | | |
| 0812 | SCHWANHAEUSSER-, ROLLNERSTR. | 656 | 71 | 727 | 9.8 | 517 | 13.2 | 71.1 | 3 | 0.6 |
| 0821 | MAXFELD-, PIRCKHEIMERSTR. | 688 | 57 | 745 | 7.7 | 463 | 11.9 | 62.1 | 4 | 0.9 |
| 0822 | PIRCKHEIMER-, WURZELBAUERSTR. | 509 | 53 | 562 | 9.4 | 353 | 14.4 | 62.8 | 2 | 0.6 |
| 0823 | LINDENAST-, VEILLODTERSTR. | 551 | 47 | 598 | 7.9 | 381 | 11.8 | 63.7 | 1 | 0.3 |
| 0824 | HOPPERT-, STUCKSTR. | 573 | 63 | 636 | 9.9 | 402 | 15.2 | 63.2 | 1 | 0.2 |
| 0825 | WURZELBAUERSTR., AM STADTPARK | 505 | 49 | 554 | 8.8 | 345 | 13.6 | 62.3 | 2 | 0.6 |
| 0901 | BERLINER-PLATZ, RENNWEG | 780 | 83 | 863 | 9.6 | 523 | 14.7 | 60.6 | 3 | 0.6 |
| 0902 | WERDER-, MARTIN-RICHTER-STR. | 631 | 55 | 686 | 8.0 | 412 | 12.4 | 60.1 | 4 | 1.0 |
| 0911 | STABUSTR., STRESEMANNPLATZ | 641 | 45 | 686 | 6.6 | 428 | 9.8 | 62.4 | | |
| 0912 | BAYREUTHERSTR., FELD GASSE | 635 | 66 | 702 | 9.5 | 413 | 14.8 | 58.8 | 2 | 0.5 |
| 0913 | RATHENAUPLATZ, LENBACHSTR. | 612 | 71 | 683 | 10.4 | 393 | 16.8 | 57.5 | 1 | 0.3 |
| 0921 | NUNNENBECKSTR., MERKELGASSE | 753 | 53 | 806 | 6.6 | 527 | 9.8 | 65.4 | 2 | 0.4 |
| 0922 | BAUVEREIN-, WAECHTERSTR. | 563 | 35 | 598 | 5.9 | 402 | 8.0 | 67.2 | 4 | 1.0 |
| 0931 | GEORG-STROBEL-, ZWINGERSTR. | 481 | 48 | 529 | 9.1 | 345 | 12.8 | 65.2 | | |
| 0932 | RAHM, WOEHRDER HAUPTSTR. | 569 | 57 | 626 | 9.1 | 408 | 13.0 | 65.2 | 3 | 0.7 |
| 0933 | SCHRANKE, WASSERTORSTR. | 630 | 28 | 658 | 4.3 | 456 | 5.7 | 69.3 | 4 | 0.9 |
| 0941 | PRINZREGENTENUFER, KESSLERPLATZ | 546 | 60 | 607 | 10.1 | 389 | 14.1 | 64.1 | 2 | 0.5 |
| 1001 | TULLNAU-, SCHLOSSTR. | 596 | 40 | 637 | 6.4 | 371 | 10.2 | 58.2 | 2 | 0.5 |
| 1002 | STEPHAN-, PETER-, KUPFERSTR. | 651 | 41 | 692 | 5.9 | 396 | 9.8 | 57.2 | | |
| 1003 | SCHANZEN-, DUERRENHOFSTR. | 529 | 34 | 563 | 6.0 | 357 | 9.0 | 63.4 | | |
| 1004 | PETERSFRIEDHOF, SCHLOSSTR. | 778 | 40 | 818 | 4.9 | 443 | 8.6 | 54.2 | 1 | 0.2 |
| 1011 | VELBURGER-, PARSBERGER STR. | 457 | 24 | 481 | 5.0 | 296 | 7.8 | 61.5 | 1 | 0.3 |
| 1012 | REGENSBURGER-, NEUMARKTER STR. | 536 | 55 | 591 | 9.3 | 404 | 12.9 | 68.4 | | |
| 1013 | SCHARRER-, BESTELMEYERSTR. | 589 | 40 | 630 | 6.5 | 383 | 9.7 | 60.8 | 1 | 0.3 |
| 1014 | NEUMARKTER STR. | 549 | 53 | 602 | 8.8 | 416 | 12.0 | 69.1 | 4 | 1.0 |
| 1021 | BOELCKE-, HAINSTR. | 700 | 54 | 754 | 7.2 | 488 | 10.5 | 64.7 | 1 | 0.2 |
| 1031 | ROSENHOF-, FLIEGERSTR. | 526 | 65 | 591 | 11.0 | 431 | 14.2 | 72.9 | | |
| 1032 | A.D. EHRENHALLE, SCHULTHEISSALL. | 557 | 52 | 609 | 8.5 | 445 | 11.0 | 73.1 | 3 | 0.7 |
| 1101 | SCHUEURL-, FINDERLWIESENSTR. | 473 | 45 | 518 | 8.7 | 321 | 13.4 | 62.0 | | |
| 1102 | KOEHN-, GLOCKENHOFSTR. | 614 | 44 | 658 | 6.7 | 358 | 12.4 | 51.4 | 2 | 0.6 |
| 1103 | STRAUCH-, EHEMANNSTR. | 415 | 39 | 454 | 6.4 | 226 | 15.9 | 49.8 | 1 | 0.4 |
| 1104 | HARSDORFFER PL., SCHWEIGGERSTR | 518 | 42 | 560 | 7.5 | 325 | 12.3 | 58.0 | 1 | 0.3 |
| 1105 | UNTERE BAU-, SOPHENSTR. | 434 | 54 | 488 | 11.1 | 272 | 18.8 | 55.7 | 4 | 1.5 |
| 1106 | KIRCHENSTR., PETERSKIRCHE | 526 | 47 | 573 | 8.2 | 332 | 13.3 | 57.9 | | |
| 1111 | AUGUSTEN-, SCHUETZEN-, BLEIWEISS | 803 | 45 | 848 | 5.3 | 481 | 8.9 | 56.7 | 1 | 0.2 |
| 1112 | FORSTHOF-, SIEGFRIEDSTR. | 496 | 36 | 532 | 6.8 | 321 | 10.9 | 60.3 | 2 | 0.6 |
| 1113 | SIGLINDEN-, FREYJASTR. | 766 | 58 | 824 | 7.0 | 485 | 11.5 | 58.9 | 4 | 0.8 |
| 1114 | HAGEN-, BALDURSTR. | 632 | 51 | 683 | 7.5 | 430 | 11.4 | 63.0 | 3 | 0.7 |
| 1121 | SCHWANHARDT-, HERBARTSTR. | 706 | 128 | 835 | 15.4 | 598 | 20.4 | 71.6 | 5 | 0.3 |
| 1122 | HARSDORFFER-, SYBELSTR. | 712 | 71 | 783 | 9.1 | 527 | 12.7 | 67.3 | 9 | 0.6 |
| 1123 | HALLERHUETTEN-, HAINSTR. | 565 | 59 | 624 | 9.5 | 395 | 14.2 | 63.3 | 3 | 0.5 |
| 1124 | ERDA-, FRIGGA-, RANKESTRASSE | 540 | 48 | 588 | 8.2 | 363 | 12.4 | 61.7 | | |
| 1125 | LICHTENHOF-, NIBELUNGENSTR. | 477 | 28 | 505 | 5.5 | 358 | 7.5 | 70.9 | 1 | 0.3 |
| 1126 | NIBELUNGENPLATZ, ALBERICHSTR. | 439 | 43 | 482 | 8.9 | 319 | 12.9 | 66.2 | | |
| 1201 | ISOLDEN-, NORNENSTR. | 497 | 52 | 549 | 9.5 | 334 | 14.7 | 60.8 | | |
| 1202 | BRUNHILD-, GUNTHERSTR. | 478 | 45 | 523 | 8.6 | 355 | 11.8 | 67.9 | 3 | 0.8 |
| 1211 | DIETRICH-, GUNTHER-, WODANSTR. | 725 | 86 | 811 | 10.6 | 517 | 15.7 | 63.7 | 2 | 0.4 |

| STIMM- BEZIRK | GÜLTIGE STIMMEN | | STICHWAHLERGEBNIS | | | | MEHR (+) BZW. WENIGER (-) STIMMEN ALS BEI DER ERSTWAHL | | | |
|------------------|--------------------|-------------------------|--------------------------|-----|---------------|-----|---|------|--------|------|
| | INS- GESAMT | DR. BECKSTEIN CSU | DR. SCHOENLEIN SPD | | DR. BECKSTEIN | | DR. SCHOENLEIN | | | |
| | | | ZAHL | % | ZAHL | % | ZAHL | %-P. | ZAHL | %-P. |
| | | | 11 | 12 | 13 | 14 | 15 | 16 | 17 | 18 |
| 0101 | 260 | 126 | 48.5 | 134 | 51.5 | +6 | + 1.3 | +27 | + 9.4 | |
| 0102 | 371 | 192 | 51.8 | 179 | 48.2 | +13 | + 0.4 | +39 | + 8.0 | |
| 0103 | 382 | 173 | 45.3 | 209 | 54.7 | +8 | - 1.0 | +45 | + 8.6 | |
| 0104 | 354 | 153 | 43.2 | 201 | 56.8 | +5 | + 0.3 | +47 | +12.2 | |
| 0105 | 266 | 98 | 36.8 | 168 | 63.2 | -4 | - 2.7 | +43 | +14.6 | |
| 0201 | 330 | 157 | 47.6 | 173 | 52.4 | +3 | - 1.1 | +30 | + 7.1 | |
| 0211 | 315 | 142 | 45.1 | 173 | 54.9 | +5 | - 2.5 | +49 | +11.8 | |
| 0301 | 399 | 165 | 41.4 | 234 | 58.6 | +8 | + 2.5 | +30 | + 8.1 | |
| 0401 | 380 | 135 | 35.5 | 245 | 64.5 | +4 | + 4.7 | +91 | +17.3 | |
| 0402 | 302 | 96 | 31.8 | 206 | 68.2 | +19 | + 4.9 | +39 | + 9.8 | |
| 0411 | 325 | 122 | 37.5 | 203 | 62.5 | +10 | - 1.1 | +55 | +11.5 | |
| 0412 | 347 | 104 | 30.0 | 243 | 70.0 | -1 | - 2.2 | +56 | +12.6 | |
| 0421 | 301 | 117 | 38.9 | 184 | 61.1 | +1 | - 0.3 | +33 | +10.1 | |
| 0422 | 214 | 76 | 35.5 | 138 | 64.5 | +9 | + 2.2 | +29 | +10.3 | |
| 0423 | 306 | 130 | 42.5 | 176 | 57.5 | +16 | + 0.1 | +53 | +11.9 | |
| 0501 | 386 | 170 | 44.0 | 216 | 56.0 | -5 | - 5.2 | +52 | + 9.9 | |
| 0511 | 492 | 153 | 31.1 | 339 | 68.9 | +13 | + 0.6 | +62 | +12.9 | |
| 0512 | 546 | 203 | 37.2 | 343 | 62.8 | +6 | + 0.3 | +63 | +13.7 | |
| 0521 | 419 | 178 | 42.5 | 241 | 57.5 | +14 | + 0.9 | +48 | + 8.5 | |
| 0541 | 498 | 284 | 57.0 | 214 | 43.0 | +4 | + 1.3 | +31 | + 6.6 | |
| 0601 | 260 | 110 | 42.3 | 150 | 57.7 | +5 | + 1.3 | +20 | + 6.9 | |
| 0602 | 373 | 148 | 39.7 | 225 | 60.3 | +9 | + 0.7 | +48 | +10.6 | |
| 0603 | 531 | 211 | 39.7 | 320 | 60.3 | +6 | - 0.7 | +60 | + 9.0 | |
| 0604 | 330 | 137 | 41.5 | 193 | 58.5 | -14 | - 3.2 | +41 | +13.5 | |
| 0605 | 316 | 136 | 43.0 | 180 | 57.0 | +4 | - 0.4 | +36 | + 9.6 | |
| 0606 | 271 | 81 | 29.9 | 190 | 70.1 | +4 | + 0.4 | +25 | + 6.9 | |
| 0607 | 301 | 131 | 43.5 | 170 | 56.5 | +3 | - 0.8 | +20 | + 4.6 | |
| 0608 | 412 | 174 | 42.2 | 238 | 57.8 | +24 | + 0.8 | +57 | + 7.8 | |
| 0609 | 421 | 138 | 32.8 | 283 | 67.2 | +2 | - 1.0 | +46 | + 8.2 | |
| 0610 | 390 | 120 | 30.8 | 270 | 69.2 | -7 | - 3.2 | +47 | + 9.4 | |
| 0611 | 396 | 143 | 36.1 | 253 | 63.9 | -18 | - 5.3 | +40 | + 9.1 | |
| 0612 | 420 | 178 | 42.4 | 242 | 57.6 | +6 | + 1.4 | +16 | + 3.8 | |
| 0613 | 482 | 162 | 33.6 | 320 | 66.4 | +7 | - 1.0 | +69 | +10.4 | |
| 0701 | 513 | 222 | 43.3 | 291 | 56.7 | +1 | - 0.5 | +67 | +12.3 | |
| 0711 | 410 | 164 | 40.0 | 246 | 60.0 | +1 | - 1.5 | +46 | + 9.1 | |
| 0721 | 518 | 208 | 40.2 | 310 | 59.8 | +8 | - 0.4 | +71 | +11.3 | |
| 0722 | 372 | 144 | 38.7 | 228 | 61.3 | +1 | + 0.5 | +48 | +13.2 | |
| 0723 | 406 | 166 | 40.9 | 240 | 59.1 | +10 | + 0.8 | +34 | + 6.1 | |
| 0731 | 307 | 143 | 46.6 | 164 | 53.4 | +1 | - 1.9 | +38 | +10.4 | |
| 0732 | 439 | 180 | 41.0 | 259 | 59.0 | +9 | + 1.1 | +53 | +11.0 | |
| 0733 | 416 | 164 | 39.4 | 252 | 60.6 | +7 | - 1.1 | +62 | +11.6 | |
| 0801 | 538 | 286 | 53.2 | 252 | 46.8 | +14 | + 3.7 | +35 | + 7.3 | |
| 0811 | 516 | 191 | 37.0 | 325 | 63.0 | +1 | - 2.6 | +90 | +14.0 | |
| 0812 | 514 | 255 | 49.6 | 259 | 50.4 | -2 | - 3.0 | +72 | +12.2 | |
| 0821 | 459 | 179 | 39.0 | 280 | 61.0 | +19 | + 1.4 | +37 | + 4.0 | |
| 0822 | 351 | 126 | 35.9 | 225 | 64.1 | +11 | - 0.8 | +65 | +13.0 | |
| 0823 | 380 | 163 | 43.4 | 217 | 56.6 | -4 | - 0.8 | +36 | + 9.7 | |
| 0824 | 401 | 184 | 45.9 | 217 | 54.1 | +12 | - 0.6 | +43 | + 7.1 | |
| 0825 | 343 | 135 | 39.4 | 208 | 60.6 | +3 | - 1.5 | +41 | +11.0 | |
| 0901 | 520 | 201 | 38.7 | 319 | 61.3 | +8 | - 0.1 | +66 | +10.4 | |
| 0902 | 408 | 130 | 31.9 | 278 | 68.1 | -9 | - 4.1 | +55 | +10.3 | |
| 0911 | 428 | 139 | 32.5 | 289 | 67.5 | -7 | - 5.0 | +84 | +14.8 | |
| 0912 | 411 | 169 | 41.1 | 242 | 58.9 | -7 | - 1.7 | +34 | + 8.3 | |
| 0913 | 392 | 158 | 40.3 | 234 | 59.7 | -3 | - 0.4 | +33 | + 8.9 | |
| 0921 | 525 | 210 | 40.0 | 315 | 60.0 | -7 | - 3.5 | +65 | + 9.9 | |
| 0922 | 398 | 152 | 38.2 | 246 | 61.8 | +9 | - 0.2 | +46 | + 8.0 | |
| 0931 | 345 | 131 | 38.0 | 214 | 62.0 | -3 | - 4.3 | +53 | +11.2 | |
| 0932 | 405 | 156 | 38.5 | 249 | 61.5 | +4 | + 0.4 | +35 | + 7.9 | |
| 0933 | 452 | 167 | 36.9 | 285 | 63.1 | -3 | - 3.2 | +63 | +10.7 | |
| 0941 | 387 | 188 | 48.6 | 199 | 51.4 | -8 | - 3.3 | +61 | +14.9 | |
| 1001 | 369 | 126 | 34.1 | 243 | 65.9 | +18 | + 1.6 | +50 | + 7.8 | |
| 1002 | 396 | 134 | 33.8 | 262 | 66.2 | +4 | - 1.5 | +56 | +10.2 | |
| 1003 | 357 | 117 | 32.8 | 240 | 67.2 | +3 | - 1.5 | +46 | + 8.8 | |
| 1004 | 442 | 183 | 41.4 | 259 | 58.6 | -1 | - 3.0 | +53 | + 8.8 | |
| 1011 | 295 | 93 | 31.5 | 202 | 68.5 | +13 | + 2.6 | +30 | + 6.4 | |
| 1012 | 404 | 109 | 27.0 | 295 | 73.0 | -3 | - 2.8 | +38 | + 4.6 | |
| 1013 | 352 | 114 | 29.8 | 238 | 70.2 | -7 | - 2.1 | +36 | + 8.7 | |
| 1014 | 412 | 154 | 37.4 | 258 | 62.6 | +1 | - 1.9 | +47 | + 8.4 | |
| 1021 | 487 | 191 | 39.2 | 296 | 60.8 | -9 | - 3.8 | +44 | + 6.6 | |
| 1031 | 431 | 171 | 39.7 | 260 | 60.3 | -10 | - 4.2 | +49 | + 9.1 | |
| 1032 | 442 | 218 | 49.3 | 224 | 50.7 | +11 | + 2.9 | +29 | + 7.0 | |
| 1101 | 319 | 100 | 31.3 | 219 | 68.7 | -8 | - 8.0 | +66 | +13.1 | |
| 1102 | 336 | 119 | 35.4 | 217 | 64.6 | -4 | - 1.8 | +36 | + 9.9 | |
| 1103 | 225 | 82 | 36.4 | 143 | 63.6 | -4 | - 4.2 | +33 | +11.7 | |
| 1104 | 324 | 109 | 33.6 | 215 | 66.4 | -9 | - 5.2 | +44 | +10.1 | |
| 1105 | 268 | 113 | 42.2 | 155 | 57.8 | +0 | - 2.5 | +39 | +12.0 | |
| 1106 | 332 | 121 | 36.4 | 211 | 63.6 | -2 | - 2.9 | +54 | +13.4 | |
| 1111 | 480 | 211 | 44.0 | 269 | 56.0 | +27 | + 2.4 | +44 | + 5.1 | |
| 1112 | 319 | 122 | 38.2 | 197 | 61.8 | +14 | + 2.4 | +21 | + 3.5 | |
| 1113 | 481 | 199 | 41.4 | 282 | 58.6 | +18 | + 0.9 | +51 | + 6.9 | |
| 1114 | 427 | 147 | 34.4 | 280 | 65.6 | +4 | + 0.8 | +49 | +11.2 | |
| 1121 | 596 | 272 | 45.6 | 324 | 54.4 | -10 | - 3.4 | +65 | + 9.4 | |
| 1122 | 524 | 170 | 32.4 | 354 | 67.6 | +10 | + 0.8 | +43 | + 6.1 | |
| 1123 | 393 | 146 | 37.2 | 247 | 62.8 | -4 | - 2.4 | +51 | +11.1 | |
| 1124 | 363 | 131 | 36.1 | 232 | 63.9 | +5 | - 2.1 | +36 | + 10.6 | |
| 1125 | 357 | 153 | 42.9 | 204 | 57.1 | +21 | + 2.2 | +34 | + 4.6 | |
| 1126 | 319 | 119 | 37.3 | 200 | 62.7 | +6 | - 1.0 | +33 | + 8.9 | |
| 1201 | 334 | 158 | 47.3 | 176 | 52.7 | +6 | - 2.1 | +41 | + 6.9 | |
| 1202 | 352 | 162 | 46.0 | 190 | 54.0 | +12 | + 0.4 | +38 | + 7.8 | |
| 1211 | 515 | 247 | 48.0 | 268 | 52.0 | +23 | + 2.5 | +54 | + 8.5 | |

| STIMMBEZIRK | WAHLBERECHTIGTE | | | | | WAEHLER | | UNGUELTIGE STIMMEN | | |
|-------------|---------------------------------|-----------------------|-------------|--------------|-------------|--------------|-------------------|--------------------|-------------|-----|
| | LAUT WAEHLER OHNE | NACH PAR. 9 (2) W/ GW | INS- GESAMT | DAR MIT WS % | INS- GESAMT | DAR MIT WS % | WAHL- BE- TEIL. % | AN- ZAHL | % VON SP. 6 | |
| | | | | | | | | | | 1 |
| | 1 | 2 | 3 | 4 | 5 | 6 | 7 | 8 | 9 | 10 |
| 1212 | WALKUEREN-, SIGENASTR. | 747 | 120 | 667 | 13.8 | 624 | 18.1 | 72.0 | 2 | 0.3 |
| 1301 | BAHNHOF-, COMENIUSSTR. | 600 | 41 | 641 | 6.4 | 569 | 10.6 | 57.6 | 1 | 0.3 |
| 1302 | GERLE-, BREITSCHIEDSTR. | 541 | 33 | 574 | 5.7 | 551 | 9.1 | 61.1 | 1 | 0.3 |
| 1303 | WENDLER-, BULMANNSTR. | 641 | 30 | 672 | 4.6 | 390 | 7.2 | 58.0 | 2 | 0.5 |
| 1304 | PAUL-, DALLINGERSTR. | 576 | 62 | 638 | 9.7 | 384 | 15.4 | 60.2 | 2 | 0.5 |
| 1305 | WOELCKERN-, HUMBOLDTSTR. | 609 | 69 | 678 | 10.2 | 381 | 17.1 | 56.2 | 4 | 1.0 |
| 1306 | HUMBOLDTPLATZ, WIRTHSTR. | 513 | 45 | 558 | 8.1 | 326 | 13.2 | 58.4 | | |
| 1311 | AUFSESSPLATZ, ENDTENSTR. | 633 | 60 | 713 | 11.2 | 418 | 17.9 | 58.6 | | |
| 1312 | WOELCKERN-, PILLENREUTHERSTR. | 517 | 53 | 570 | 9.3 | 317 | 15.5 | 55.6 | 3 | 0.9 |
| 1313 | PARADIES-, PETER-HENLEIN-STR. | 589 | 44 | 633 | 7.0 | 354 | 11.6 | 55.9 | | |
| 1314 | BOENER-, WIESENSTR. | 631 | 39 | 670 | 5.8 | 417 | 8.6 | 62.2 | 2 | 0.5 |
| 1315 | GABELSBERGER-, BROSAMERSTR. | 654 | 40 | 694 | 5.8 | 422 | 9.0 | 60.8 | 1 | 0.2 |
| 1321 | HUMBOLDT-, KOPERNIKUSSTR. | 669 | 52 | 721 | 7.2 | 417 | 11.5 | 57.8 | 2 | 0.5 |
| 1322 | ANNE-FRANK-, HARTMUTSTR. | 606 | 49 | 655 | 7.5 | 438 | 10.5 | 66.9 | 1 | 0.2 |
| 1323 | GUÐRUN-, ANNE-FRANK-STR. | 542 | 39 | 581 | 6.7 | 387 | 9.6 | 66.6 | 2 | 0.5 |
| 1324 | DOVE-, WIRTHSTR. | 525 | 41 | 566 | 7.2 | 324 | 12.0 | 57.2 | 1 | 0.3 |
| 1325 | ALLERSBERGER-, ANNASTR. | 483 | 29 | 512 | 5.7 | 289 | 9.0 | 56.4 | | |
| 1331 | OSTERHAUSEN-, ROENTGENSTR. | 684 | 41 | 725 | 5.7 | 475 | 8.2 | 65.5 | 2 | 0.4 |
| 1332 | MAFFEIPLATZ, KOERNERSTR. | 564 | 49 | 613 | 8.0 | 407 | 11.1 | 66.4 | | |
| 1401 | KLEESTR., JEAN-PAUL-PLATZ | 573 | 61 | 634 | 9.6 | 384 | 14.8 | 60.6 | 3 | 0.8 |
| 1411 | LUTHERPLATZ, CALVINSTR. | 456 | 28 | 484 | 5.8 | 549 | 7.4 | 72.1 | 1 | 0.3 |
| 1412 | LOEDEL-, SCHOENWEISSSTR. | 493 | 64 | 557 | 11.5 | 416 | 14.4 | 74.7 | 3 | 0.7 |
| 1413 | GUÐRUN-, LOEDELSTR. | 393 | 25 | 418 | 6.0 | 287 | 8.4 | 68.7 | | |
| 1414 | HUMMELSTEIN, RUGIERSTR. | 445 | 65 | 511 | 12.9 | 351 | 17.4 | 68.7 | 1 | 0.3 |
| 1421 | SCHUCKERTPLATZ, HALSKESTR. | 525 | 24 | 549 | 4.4 | 397 | 5.7 | 70.5 | 3 | 0.8 |
| 1422 | AJTOSCH-, BUDAPESTERSTR. | 637 | 40 | 677 | 5.9 | 464 | 8.2 | 68.5 | 2 | 0.6 |
| 1423 | SIEMENS-, VOLTASTR. | 646 | 44 | 690 | 6.4 | 453 | 9.0 | 65.9 | 2 | 0.7 |
| 1424 | GALVANI-, SCHILLINGSTR. | 614 | 40 | 654 | 6.1 | 401 | 9.5 | 61.3 | 2 | 0.5 |
| 1425 | MORSE-, VOLTASTR. | 613 | 39 | 652 | 6.0 | 440 | 8.2 | 67.5 | | |
| 1431 | BOTHO-, KUNO-, OSWALDSTR. | 563 | 64 | 628 | 10.4 | 462 | 13.2 | 73.6 | 1 | 0.2 |
| 1441 | LOTHRINGER-, BURGUNDENSTR. | 450 | 27 | 477 | 5.7 | 294 | 8.5 | 61.6 | 1 | 0.3 |
| 1442 | ELSAESSER-, HULDSTR. | 543 | 66 | 609 | 10.6 | 403 | 15.4 | 66.2 | 2 | 0.5 |
| 1501 | GUGEL-, MARKGRAFENSTR. | 522 | 53 | 576 | 9.4 | 362 | 14.1 | 62.8 | 1 | 0.3 |
| 1502 | GAUSS-, HELMHOLTZSTR. | 593 | 57 | 650 | 8.8 | 417 | 12.7 | 64.2 | | |
| 1503 | GALVANI-, VOLTA-, WATTSTR. | 507 | 70 | 577 | 12.1 | 376 | 17.6 | 65.2 | 1 | 0.3 |
| 1504 | HABICHT-, SPECHTSTRASSE | 536 | 46 | 582 | 7.9 | 349 | 12.6 | 60.0 | 1 | 0.3 |
| 1505 | FALKEN-, FRANKENSTRASSE | 558 | 57 | 615 | 9.3 | 550 | 15.4 | 56.9 | | |
| 1511 | PFAELZER-, SCHWABENSTR. | 466 | 54 | 520 | 10.4 | 284 | 18.0 | 54.6 | 1 | 0.4 |
| 1521 | SEUFFERT-, HUMBOLDTSTR. | 704 | 63 | 757 | 7.0 | 451 | 11.1 | 59.6 | 4 | 0.9 |
| 1522 | STEINHEIL-, GEIBELSTR. | 519 | 39 | 558 | 7.0 | 353 | 10.5 | 63.3 | 1 | 0.3 |
| 1601 | SCHLOSSAECCKER-, WIESENSTR. | 568 | 41 | 609 | 6.7 | 347 | 11.2 | 57.0 | | |
| 1602 | OHM-, SCHONERSTR. | 526 | 45 | 571 | 7.9 | 378 | 11.4 | 66.2 | 2 | 0.5 |
| 1603 | PETER-HENLEIN-, GUGELSTR. | 557 | 49 | 608 | 8.4 | 390 | 11.8 | 64.1 | 1 | 0.3 |
| 1604 | MELANCHTHONPLATZ, HASLERSTR. | 578 | 43 | 621 | 6.9 | 377 | 10.9 | 60.7 | 3 | 0.8 |
| 1605 | HASLER-, GEBH.-OTT-STR. | 491 | 29 | 520 | 5.6 | 312 | 18.7 | 68.0 | | |
| 1611 | AN DEN RAMPEN, ESPANSTR. | 629 | 55 | 684 | 8.0 | 398 | 12.8 | 58.2 | 2 | 0.5 |
| 1612 | LANDGRABEN-, ESPANSTR. | 455 | 56 | 511 | 11.0 | 289 | 15.0 | 56.6 | 3 | 0.8 |
| 1621 | CHARLOTTEN-, ACKERSTR. | 530 | 47 | 577 | 8.1 | 371 | 11.9 | 64.3 | 3 | 0.8 |
| 1622 | DR.-LUPPE-PL., LEIBNIZSTR. | 491 | 33 | 524 | 6.3 | 328 | 9.5 | 62.6 | 1 | 0.3 |
| 1623 | HERSCHEL-, OKENSTR. | 658 | 46 | 704 | 6.5 | 454 | 9.5 | 64.5 | 2 | 0.4 |
| 1624 | BREHM-, GIBITZENHOFSTR. | 716 | 45 | 761 | 5.9 | 480 | 8.8 | 63.1 | 3 | 0.6 |
| 1631 | MUNKER-, HEYNESTR. | 587 | 40 | 627 | 6.4 | 419 | 9.1 | 66.8 | 1 | 0.2 |
| 1632 | HUMBOLDT-, OKENSTR. | 503 | 29 | 532 | 5.5 | 321 | 8.4 | 60.3 | 1 | 0.3 |
| 1633 | SCHWANN-, SCHLEIDENSTR. | 557 | 56 | 613 | 9.1 | 433 | 12.0 | 70.6 | 3 | 0.7 |
| 1701 | ALEMANNEN-, PRAELZERSTR. | 551 | 179 | 730 | 24.5 | 496 | 34.9 | 67.9 | 2 | 0.4 |
| 1702 | WILH.-LOEHE-, ULMENSTR. | 473 | 42 | 515 | 8.2 | 326 | 11.3 | 65.3 | 1 | 0.3 |
| 1711 | HERSCHELPLATZ, NECKARSTR. | 658 | 28 | 686 | 4.1 | 443 | 5.6 | 64.6 | | |
| 1712 | FREIBURGER-, KARLSRUHER STR. | 750 | 57 | 807 | 7.1 | 575 | 8.9 | 71.3 | 5 | 0.9 |
| 1713 | SPEYERER-, LUDWIGSHAFENER STR. | 727 | 29 | 756 | 3.8 | 498 | 5.7 | 60.6 | | |
| 1801 | BAUHUETTEN-, SANDREUTHSTR. | 259 | 22 | 281 | 7.8 | 182 | 11.0 | 64.8 | | |
| 1901 | WALDAU-, HOLBEINSTR. | 598 | 53 | 651 | 8.1 | 372 | 12.6 | 57.1 | | |
| 1911 | LOCHNER-, HINT. MARKTSTR. | 596 | 30 | 626 | 4.8 | 405 | 6.5 | 64.4 | 2 | 0.5 |
| 1921 | OLGA-, ELISENSTR. | 754 | 38 | 792 | 4.8 | 450 | 7.9 | 54.3 | 2 | 0.5 |
| 1922 | DOROTHEEN-, HOLZWIESENSTR. | 707 | 59 | 766 | 7.7 | 442 | 11.8 | 57.7 | 3 | 0.7 |
| 2001 | GEISSESTR. | 580 | 27 | 607 | 4.4 | 370 | 7.3 | 61.0 | 1 | 0.3 |
| 2011 | GUSTAV-ADOLF-, GOERDELERSTR. | 687 | 79 | 766 | 10.3 | 508 | 15.2 | 66.3 | 2 | 0.4 |
| 2012 | SCHNEPPENHORST-, BLUECHERSTR. | 486 | 47 | 533 | 8.8 | 392 | 11.5 | 73.5 | 1 | 0.3 |
| 2013 | KONSTANZEN-, ADELHEIDSTR. | 574 | 47 | 621 | 7.6 | 390 | 11.5 | 62.8 | 1 | 0.3 |
| 2021 | HEINRICH-, LEOPOLDSTR. | 655 | 43 | 698 | 6.2 | 469 | 9.0 | 67.2 | 2 | 0.4 |
| 2022 | GERNOT-, ZOLLERSTR. | 713 | 33 | 746 | 4.4 | 445 | 7.0 | 59.7 | | |
| 2023 | ORFF-, SCHWEINAUERSTR. | 505 | 32 | 537 | 6.0 | 316 | 9.8 | 58.8 | | |
| 2024 | LEOPOLD-, FELIXSTR. | 693 | 57 | 751 | 7.7 | 456 | 12.1 | 60.7 | 2 | 0.4 |
| 2025 | OTMAR-, GEORGSTR. | 657 | 40 | 697 | 5.7 | 465 | 8.2 | 66.7 | | |
| 2031 | SUENDERSBUEHLSTR., SCHLACHTHOF | 694 | 28 | 723 | 4.0 | 397 | 6.8 | 54.9 | | |
| 2032 | AMSEL-, TULPEN-, NELKENSTR. | 666 | 26 | 692 | 3.8 | 338 | 7.4 | 48.8 | 1 | 0.3 |
| 2033 | SCHWABACHER-, HERMANNSTR. | 598 | 40 | 638 | 6.3 | 347 | 11.2 | 54.4 | | |
| 2101 | WITSCHHEL-, ROSENPLUETSTR. | 563 | 41 | 604 | 6.8 | 303 | 12.9 | 50.2 | 1 | 0.3 |
| 2111 | KOLLWITZ-, ZWIEGSTR. | 947 | 35 | 982 | 3.6 | 609 | 5.4 | 62.0 | 4 | 0.9 |
| 2121 | OSSIETZKY-, NANSENSTR. | 544 | 25 | 569 | 4.4 | 388 | 6.2 | 68.2 | 1 | 0.3 |
| 2122 | ROTHENBURGER-, BRIANDSTR. | 751 | 29 | 780 | 3.7 | 562 | 5.0 | 72.1 | 1 | 0.2 |
| 2123 | BERNADOTTISTR. | 556 | 48 | 604 | 7.9 | 423 | 10.9 | 70.0 | 4 | 0.9 |
| 2124 | SOEDERBLOMSTR. | 530 | 26 | 557 | 4.8 | 399 | 6.3 | 71.6 | 1 | 0.3 |
| 2211 | KERN-, VOLPRECHTSTRASSE | 376 | 19 | 395 | 4.8 | 235 | 7.7 | 59.5 | | |
| 2212 | GLOCKENDON-, MUELLNERSTR. | 490 | 26 | 516 | 5.0 | 285 | 8.4 | 55.2 | | |
| 2213 | PREISSLER-, ADAM-KLEIN-STR. | 672 | 42 | 714 | 5.9 | 434 | 9.0 | 60.8 | 1 | 0.2 |
| 2221 | PAUMGARTEN-, MENDELSTR. | 462 | 45 | 507 | 8.9 | 273 | 15.4 | 53.8 | 2 | 0.7 |
| 2222 | FUERLEIN-, NUETZELSTR. | 340 | 30 | 370 | 8.1 | 193 | 14.5 | 52.2 | | |
| 2224 | FUEROTHER-, FUERLEIN-, BECKSTR. | 472 | 40 | 512 | 7.8 | 310 | 11.9 | 60.5 | | |
| 2225 | ADAM-KLEIN-, MURRSTR. | 576 | 38 | 614 | 6.2 | 355 | 9.9 | 57.8 | 2 | 0.6 |
| 2231 | BAERENSCHANZ-, FUERTHER STR. | 384 | 15 | 399 | 3.8 | 223 | 5.8 | 55.9 | 3 | 1.3 |

| STIMM- BEZIRK | GÜLTIGE STIMMEN | STICHAHLERGEBNIS | | | | MEHR (+) BZW. WENIGER (-) STIMMEN ALS BEI DER ERSTWAHL | | | | |
|------------------|--------------------|------------------|-------------------------|-----|--------------------------|---|---------------|------|----------------|------|
| | | INS- GESAMT | DR. BECKSTEIN CSU | | DR. SCHOENLEIN SPD | | DR. BECKSTEIN | | DR. SCHOENLEIN | |
| | | | ZAHL | % | ZAHL | % | ZAHL | %-P. | ZAHL | %-P. |
| | | | | | | | | | | |
| 1212 | 622 | 365 | 58.7 | 257 | 41.3 | +6 | -1.6 | +64 | +8.9 | |
| 1301 | 368 | 155 | 36.7 | 233 | 63.3 | +22 | +3.2 | +41 | +6.3 | |
| 1302 | 351 | 127 | 36.2 | 224 | 63.8 | +2 | -2.3 | +43 | +8.1 | |
| 1303 | 388 | 134 | 34.5 | 254 | 65.5 | -11 | -3.1 | +39 | +9.8 | |
| 1304 | 382 | 142 | 37.2 | 240 | 62.8 | +1 | -3.9 | +63 | +11.2 | |
| 1305 | 377 | 127 | 33.7 | 250 | 66.3 | -8 | -2.0 | +34 | +9.2 | |
| 1306 | 326 | 121 | 37.1 | 205 | 62.9 | +10 | +2.1 | +19 | +4.2 | |
| 1311 | 418 | 191 | 45.7 | 227 | 54.3 | -4 | -2.3 | +44 | +9.2 | |
| 1312 | 314 | 95 | 30.3 | 219 | 69.7 | -12 | -3.9 | +43 | +13.5 | |
| 1313 | 354 | 148 | 41.8 | 206 | 58.2 | +11 | -0.2 | +29 | +3.9 | |
| 1314 | 415 | 118 | 28.4 | 297 | 71.6 | -10 | -4.2 | +62 | +11.8 | |
| 1315 | 421 | 144 | 39.0 | 257 | 61.0 | +12 | +2.7 | +28 | +6.3 | |
| 1321 | 415 | 143 | 34.9 | 270 | 65.1 | -5 | -2.1 | +65 | +14.5 | |
| 1322 | 437 | 157 | 35.9 | 280 | 64.1 | +2 | -1.4 | +61 | +11.7 | |
| 1323 | 383 | 158 | 41.0 | 227 | 59.0 | +6 | +0.9 | +31 | +7.3 | |
| 1324 | 523 | 109 | 20.7 | 214 | 66.3 | +18 | +0.2 | +52 | +13.3 | |
| 1325 | 289 | 129 | 44.6 | 160 | 55.4 | +12 | +1.2 | +16 | +2.8 | |
| 1331 | 473 | 143 | 30.7 | 328 | 69.3 | +7 | -1.8 | +63 | +7.4 | |
| 1332 | 407 | 158 | 38.8 | 249 | 61.2 | -8 | -2.9 | +55 | +12.5 | |
| 1401 | 381 | 126 | 33.1 | 255 | 66.9 | -14 | -3.1 | +35 | +10.1 | |
| 1411 | 348 | 145 | 41.7 | 203 | 58.3 | +14 | +3.5 | +24 | +6.1 | |
| 1412 | 413 | 168 | 40.7 | 245 | 59.3 | +7 | +0.2 | +35 | +6.5 | |
| 1413 | 287 | 111 | 38.7 | 176 | 61.3 | -5 | -4.3 | +36 | +9.4 | |
| 1414 | 350 | 194 | 55.4 | 156 | 44.6 | +3 | +1.9 | +21 | +6.8 | |
| 1421 | 384 | 100 | 26.0 | 284 | 74.0 | +6 | +0.2 | +46 | +8.6 | |
| 1422 | 462 | 211 | 45.7 | 251 | 54.3 | +47 | +8.7 | -10 | -4.6 | |
| 1423 | 452 | 149 | 33.0 | 303 | 67.0 | -2 | -1.6 | +42 | +7.3 | |
| 1424 | 399 | 168 | 42.1 | 231 | 57.9 | -3 | -1.0 | +23 | +5.5 | |
| 1425 | 440 | 160 | 36.4 | 280 | 63.6 | -4 | -2.2 | +40 | +7.1 | |
| 1431 | 461 | 151 | 32.8 | 310 | 67.2 | +4 | +0.5 | +23 | +4.1 | |
| 1441 | 293 | 73 | 24.9 | 220 | 75.1 | -3 | -2.5 | +32 | +7.2 | |
| 1442 | 401 | 123 | 30.7 | 278 | 69.3 | -2 | -1.2 | +27 | +5.3 | |
| 1501 | 361 | 114 | 31.6 | 247 | 68.4 | +6 | -1.7 | +55 | +9.1 | |
| 1502 | 417 | 112 | 26.9 | 305 | 73.1 | -10 | -3.5 | +52 | +10.0 | |
| 1503 | 375 | 98 | 26.1 | 277 | 73.9 | -21 | -7.1 | +60 | +13.3 | |
| 1504 | 348 | 99 | 28.4 | 249 | 71.6 | +6 | +1.0 | +28 | +6.6 | |
| 1505 | 350 | 109 | 31.1 | 241 | 68.9 | -4 | -2.2 | +40 | +9.6 | |
| 1511 | 283 | 90 | 31.8 | 193 | 68.2 | +5 | +0.1 | +16 | +2.2 | |
| 1521 | 447 | 137 | 30.6 | 310 | 69.4 | -3 | -1.2 | +28 | +5.3 | |
| 1522 | 352 | 85 | 24.1 | 267 | 75.9 | -3 | -3.4 | +53 | +9.0 | |
| 1601 | 347 | 121 | 34.9 | 226 | 65.1 | +10 | +1.6 | +26 | +5.0 | |
| 1602 | 376 | 119 | 31.6 | 257 | 68.4 | +17 | +0.2 | +55 | +6.2 | |
| 1603 | 389 | 154 | 39.6 | 235 | 60.4 | +8 | +0.2 | +30 | +5.1 | |
| 1604 | 374 | 166 | 44.4 | 208 | 55.6 | +41 | +6.6 | +23 | +0.3 | |
| 1605 | 312 | 104 | 33.3 | 208 | 66.7 | +7 | -1.6 | +55 | +11.7 | |
| 1611 | 394 | 150 | 37.9 | 244 | 62.1 | -1 | -2.6 | +46 | +8.5 | |
| 1612 | 289 | 89 | 30.8 | 200 | 69.2 | -7 | -4.9 | +31 | +6.4 | |
| 1621 | 368 | 113 | 30.7 | 255 | 69.3 | +7 | -1.2 | +51 | +7.9 | |
| 1622 | 327 | 79 | 24.2 | 248 | 75.8 | +4 | +0.0 | +22 | +9.3 | |
| 1623 | 452 | 149 | 33.0 | 303 | 67.0 | +1 | -2.9 | +58 | +8.2 | |
| 1624 | 477 | 177 | 37.1 | 300 | 62.9 | +19 | +0.4 | +54 | +5.7 | |
| 1631 | 418 | 144 | 34.4 | 274 | 65.6 | -9 | -5.7 | +63 | +10.4 | |
| 1632 | 320 | 120 | 37.5 | 200 | 62.5 | +12 | +0.3 | +30 | +3.9 | |
| 1633 | 430 | 161 | 37.4 | 269 | 62.6 | +0 | -3.2 | +52 | +7.9 | |
| 1701 | 494 | 236 | 47.8 | 258 | 52.2 | -18 | -3.9 | +39 | +7.6 | |
| 1702 | 325 | 113 | 34.8 | 212 | 65.2 | +4 | -0.8 | +38 | +8.3 | |
| 1711 | 443 | 181 | 40.9 | 262 | 59.1 | +18 | -1.4 | +60 | +6.6 | |
| 1712 | 570 | 315 | 55.3 | 255 | 44.7 | +20 | +1.9 | +24 | +2.9 | |
| 1713 | 458 | 153 | 33.4 | 305 | 66.6 | +19 | +0.6 | +43 | +2.4 | |
| 1801 | 182 | 57 | 31.3 | 125 | 68.7 | +7 | +1.5 | +19 | +5.6 | |
| 1901 | 372 | 154 | 41.4 | 218 | 58.6 | +32 | +1.5 | +47 | +2.7 | |
| 1911 | 401 | 202 | 50.4 | 199 | 49.6 | +24 | -1.8 | +48 | +5.3 | |
| 1921 | 428 | 192 | 44.9 | 236 | 55.1 | +4 | -3.4 | +50 | +7.3 | |
| 1922 | 439 | 205 | 46.7 | 234 | 53.3 | +10 | -1.3 | +49 | +7.7 | |
| 2001 | 369 | 140 | 37.9 | 229 | 62.1 | +13 | +1.1 | +43 | +8.2 | |
| 2011 | 506 | 227 | 44.9 | 279 | 55.1 | +12 | +1.2 | +51 | +8.8 | |
| 2012 | 391 | 240 | 61.4 | 151 | 38.6 | +3 | +2.4 | +20 | +6.0 | |
| 2013 | 389 | 172 | 44.2 | 217 | 55.8 | -4 | -3.6 | +49 | +10.1 | |
| 2021 | 467 | 160 | 34.3 | 307 | 65.7 | -2 | -2.2 | +52 | +8.3 | |
| 2022 | 445 | 148 | 33.3 | 297 | 66.7 | +26 | +2.2 | +46 | +2.7 | |
| 2023 | 316 | 98 | 31.0 | 218 | 69.0 | +6 | -0.1 | +40 | +8.9 | |
| 2024 | 454 | 163 | 35.9 | 291 | 64.1 | -8 | -2.2 | +34 | +6.9 | |
| 2025 | 465 | 133 | 28.6 | 332 | 71.4 | -7 | -4.2 | +74 | +11.0 | |
| 2031 | 397 | 155 | 39.0 | 242 | 61.0 | +11 | +0.2 | +39 | +5.7 | |
| 2032 | 337 | 118 | 35.0 | 219 | 65.0 | +3 | -2.8 | +53 | +10.4 | |
| 2033 | 347 | 118 | 34.0 | 229 | 66.0 | -8 | -3.4 | +44 | +11.1 | |
| 2101 | 302 | 129 | 42.7 | 173 | 57.3 | +8 | +3.4 | +6 | +3.1 | |
| 2111 | 605 | 338 | 55.9 | 267 | 44.1 | -29 | -7.2 | +71 | +10.4 | |
| 2121 | 387 | 153 | 39.5 | 234 | 60.5 | +13 | +2.6 | +17 | +1.2 | |
| 2122 | 561 | 229 | 40.8 | 332 | 59.2 | +8 | -1.5 | +47 | +4.6 | |
| 2123 | 419 | 104 | 24.8 | 315 | 75.2 | -8 | -2.3 | +34 | +7.3 | |
| 2124 | 398 | 127 | 31.9 | 271 | 68.1 | +9 | +1.0 | +26 | +4.0 | |
| 2211 | 233 | 60 | 25.5 | 173 | 74.5 | +10 | +1.1 | +60 | +18.4 | |
| 2212 | 289 | 77 | 27.0 | 212 | 73.0 | +13 | +2.4 | +39 | +8.0 | |
| 2213 | 433 | 138 | 31.9 | 295 | 68.1 | -5 | -3.1 | +93 | +15.9 | |
| 2221 | 271 | 86 | 31.7 | 185 | 68.3 | +2 | -1.2 | +41 | +11.8 | |
| 2222 | 193 | 54 | 28.0 | 139 | 72.0 | +1 | -2.5 | +26 | +7.1 | |
| 2224 | 310 | 119 | 38.4 | 191 | 61.6 | -2 | -4.5 | +44 | +9.5 | |
| 2225 | 353 | 138 | 39.1 | 215 | 60.9 | +4 | +0.8 | +26 | +6.9 | |
| 2231 | 220 | 79 | 35.9 | 141 | 64.1 | -8 | -4.9 | +25 | +9.6 | |

| STIMMBEZIRK | WAHLBERECHTIGTE | | | | | WAELER | | WAHL- BE- TEIL % | UNGUELTIGE STIMMEN | | |
|-------------|--------------------------------|-------|------------------------------|----------------|------------------------|----------------|------------------------|---------------------------|-----------------------|------------------|-----|
| | LAUT WAELERLISTE OHNE W | MIT W | NACH- PAR. 1(2) GWO | INS- GESAMT | DAR- MIT WS % | INS- GESAMT | DAR- MIT WS % | | AN- ZAHL | % VON SP.6 | |
| | | | | | | | | | | | 1 |
| 2232 | BAERENSCHANZ-, MANNERTSTR. | 554 | 47 | 2 | 603 | 8.1 | 286 | 15.4 | 47.4 | | |
| 2301 | SANDBERG-, HELMSTR. | 583 | 58 | | 641 | 9.0 | 370 | 15.1 | 57.7 | 3 | 0.8 |
| 2302 | KRUG-, WILHELM-MARX-STR. | 507 | 46 | | 553 | 8.3 | 382 | 11.5 | 69.1 | 1 | 0.3 |
| 2303 | AEUSS.GROSSWEIDENMUEHLSTR. | 736 | 76 | | 812 | 9.4 | 503 | 14.5 | 61.9 | 1 | 0.2 |
| 2304 | KIPSCHGARTEN-,SCHNIEGLINGERSTR | 508 | 87 | 1 | 596 | 14.8 | 379 | 21.9 | 63.6 | 2 | 0.5 |
| 2311 | ADELGUNDEN-, JOHANNISSTR. | 566 | 26 | | 592 | 4.4 | 354 | 7.1 | 59.8 | 4 | 1.1 |
| 2312 | GOTTLIEBSTR., HELENENHOF | 699 | 30 | | 729 | 4.1 | 489 | 5.7 | 67.1 | | |
| 2313 | HELENEN-, KRUGSTR. | 604 | 46 | 1 | 651 | 7.2 | 407 | 10.8 | 62.5 | 2 | 0.5 |
| 2314 | WIESENTAL,HELENENSTR. | 413 | 98 | | 511 | 19.2 | 343 | 27.4 | 67.1 | 1 | 0.3 |
| 2321 | HELM-, PENZSTRASSE | 692 | 49 | | 741 | 6.6 | 417 | 11.0 | 56.3 | 3 | 0.9 |
| 2322 | POPPEL-, FRANZSTR. | 618 | 34 | | 652 | 5.2 | 407 | 7.9 | 62.4 | 2 | 0.5 |
| 2323 | POPPELREUTH STR. | 644 | 45 | | 689 | 6.5 | 447 | 9.4 | 64.9 | 2 | 0.5 |
| 2324 | FLEISCHMANNPL.,KIPSCHGARTENSTR | 731 | 33 | | 764 | 4.3 | 518 | 6.6 | 67.7 | 5 | 1.0 |
| 2401 | FLUR-, FRIEDRICH-LOEFFLER-STR. | 756 | 83 | | 839 | 9.9 | 506 | 15.6 | 60.8 | 2 | 0.4 |
| 2411 | HUFELAND-, JUVENELLSTR. | 641 | 60 | | 701 | 8.6 | 516 | 11.0 | 73.6 | 2 | 0.4 |
| 2421 | RIETER-, RUECKERTSTR. | 708 | 60 | | 772 | 8.3 | 488 | 12.5 | 63.2 | 1 | 0.2 |
| 2422 | BIELINGPLATZ, RILKESTR. | 635 | 60 | | 695 | 8.6 | 539 | 10.6 | 77.6 | 5 | 0.9 |
| 2423 | BUCHER-, HUFELANDSTR. | 521 | 68 | | 589 | 11.5 | 416 | 15.4 | 70.6 | 1 | 0.2 |
| 2451 | BUCHER-, SCHWEPPERMANNSTR. | 542 | 60 | | 602 | 10.0 | 343 | 16.6 | 57.0 | | |
| 2502 | GROLAND-, KOBERGERSTR. | 637 | 57 | | 694 | 8.2 | 392 | 13.5 | 56.5 | 1 | 0.3 |
| 2503 | ARCHIV-, UHLANDSTR. | 612 | 38 | | 650 | 5.8 | 439 | 8.2 | 67.5 | 3 | 0.7 |
| 2511 | GAERTNER-, HEROLDSTR. | 547 | 61 | | 608 | 10.0 | 344 | 16.9 | 56.6 | 1 | 0.3 |
| 2512 | CRANACHSTR.,KLEINREUTHER WEG | 615 | 45 | | 660 | 6.8 | 393 | 10.7 | 59.5 | | |
| 2513 | KLEINREUTHER WEG, HARRICHSTR. | 575 | 50 | | 625 | 8.0 | 399 | 11.8 | 63.8 | 2 | 0.5 |
| 2514 | BURCKMAIR-,SCHAEUFELSTR. | 565 | 27 | | 592 | 4.6 | 360 | 6.9 | 60.8 | 1 | 0.3 |
| 2521 | SCHWEPPERMANN-, KAULBACHSTR. | 647 | 57 | | 704 | 8.1 | 491 | 10.6 | 69.7 | 2 | 0.4 |
| 2522 | KOBERGERPLATZ, FRIEDRICHSTR. | 634 | 61 | | 715 | 11.3 | 490 | 15.3 | 68.5 | | |
| 2523 | KAULBACHPLATZ, WILDERSTR. | 735 | 160 | | 895 | 17.9 | 649 | 23.3 | 72.5 | | |
| 2601 | GOETHE-, SCHLUESSELFELDERSTR. | 685 | 80 | | 765 | 10.5 | 488 | 15.0 | 63.8 | 1 | 0.2 |
| 2602 | SCHMAUSENGARTENSTR., STADTPARK | 653 | 100 | | 753 | 13.3 | 504 | 18.7 | 66.9 | | |
| 2603 | SCHILLERPLATZ | 662 | 63 | | 725 | 8.7 | 472 | 11.9 | 65.1 | 3 | 0.6 |
| 2604 | BERCKHAUSERSTR.,AM STADTPARK | 683 | 52 | | 735 | 7.1 | 452 | 10.8 | 61.5 | 4 | 0.9 |
| 2611 | BENEKE-, FRIEDENSTR. | 537 | 44 | | 581 | 7.6 | 373 | 10.7 | 64.2 | 2 | 0.5 |
| 2612 | AM STADTPARK, RUDENZSTR. | 667 | 72 | | 739 | 9.7 | 537 | 12.7 | 72.7 | | |
| 2613 | FRIEDEN-, KANTSTR. | 516 | 43 | | 559 | 7.7 | 370 | 10.8 | 66.2 | 2 | 0.5 |
| 2614 | AVENARIUS-, SCHOPENHAUERSTR. | 773 | 99 | | 874 | 11.3 | 521 | 17.5 | 59.6 | 4 | 0.8 |
| 2615 | ATTINGHAUSEN-, RUDENZSTR. | 505 | 55 | | 560 | 9.8 | 402 | 12.7 | 71.8 | 2 | 0.5 |
| 2621 | STADTP.,VIRCHOW-,HINTERMAYRST. | 567 | 149 | | 716 | 20.8 | 497 | 28.2 | 69.4 | 1 | 0.2 |
| 2701 | AM MESSEHAUS, WIESELERSTR. | 527 | 40 | | 567 | 7.1 | 361 | 10.5 | 63.7 | | |
| 2702 | PRAUN-, BISMARCKSTR. | 458 | 40 | | 498 | 8.0 | 331 | 11.2 | 66.5 | 4 | 1.2 |
| 2703 | DEUMENTENSTR., ADAMSPLATZ | 533 | 68 | | 601 | 11.3 | 368 | 17.7 | 61.2 | | |
| 2711 | FICHTE-, WELSERSTR. | 664 | 43 | | 707 | 6.1 | 482 | 8.5 | 68.2 | 1 | 0.2 |
| 2712 | HEERWAGEN-, LUDW.-FEUERBACH-ST | 620 | 46 | | 666 | 6.9 | 436 | 10.1 | 65.5 | 5 | 1.1 |
| 2713 | FENITZER-PL.,MATHILDENSTR. | 651 | 47 | | 698 | 6.7 | 449 | 10.0 | 64.3 | | |
| 2714 | MARTIN-BEHAIM-, SCHOPPERSHOFST | 852 | 67 | | 919 | 7.3 | 548 | 11.7 | 59.6 | 1 | 0.2 |
| 2721 | HOEFEDER-, RIEHLSTR. | 663 | 55 | | 718 | 7.7 | 447 | 11.9 | 62.3 | | |
| 2722 | DEICHSLER-, SIEBMACHERSTR. | 784 | 40 | | 824 | 4.9 | 531 | 7.2 | 64.4 | 5 | 0.4 |
| 2723 | HOEFEDER-, SIEBMACHERSTR. | 654 | 70 | | 724 | 9.7 | 471 | 14.2 | 65.1 | 2 | 0.4 |
| 2724 | BARTHOLOMAEUS-,GG.-STROBEL-STR | 630 | 42 | | 672 | 6.3 | 388 | 4.4 | 57.7 | 1 | 0.3 |
| 2725 | BARTHOLOMAEUS-, FELSECKERSTR. | 673 | 56 | | 729 | 7.7 | 524 | 4.4 | 71.9 | 2 | 0.4 |
| 2731 | SEBASTIANSPITAL | 120 | 488 | 1 | 609 | 80.3 | 473 | 85.4 | 77.7 | 1 | 0.2 |
| 2801 | NOBIKER-, TULLNAUSTP. | 731 | 58 | | 789 | 7.4 | 432 | 13.0 | 54.8 | | |
| 2811 | TEUTONENSTR., PULVERSEE | 411 | 46 | | 457 | 10.1 | 332 | 13.3 | 72.6 | 6 | 1.8 |
| 2821 | OSTEND-, MARTHA STR. | 694 | 41 | | 735 | 5.6 | 442 | 9.0 | 60.1 | 1 | 0.2 |
| 2822 | WURFBEIN-, WAGENSEILSTR. | 747 | 42 | | 789 | 5.3 | 510 | 7.8 | 64.6 | 7 | 1.4 |
| 2901 | GLEISSHAMMER-, GOLDBACHSTR. | 616 | 51 | | 667 | 7.6 | 485 | 9.9 | 72.7 | 4 | 0.8 |
| 2902 | BERTA-, ZERZABELSHOFSTR. | 451 | 47 | 1 | 499 | 9.6 | 334 | 13.2 | 66.9 | | |
| 2911 | EISENSTEINER-, CHAMER STR. | 676 | 57 | | 733 | 7.8 | 540 | 10.2 | 73.7 | 1 | 0.2 |
| 2922 | METTING-, FALLPOHRSTR. | 528 | 36 | | 564 | 6.4 | 402 | 8.7 | 71.3 | | |
| 2921 | ZERZABELSHOF-, PASTORIUSSTR. | 493 | 44 | | 537 | 8.2 | 365 | 11.5 | 68.0 | 1 | 0.3 |
| 2922 | KOMOTAUER-, MARIENBADER STR. | 686 | 99 | | 785 | 12.6 | 553 | 17.2 | 70.4 | 2 | 0.4 |
| 3001 | ELIAS-HOLL-, HERZOGSTR. | 690 | 86 | | 776 | 11.1 | 477 | 17.0 | 61.5 | 3 | 0.6 |
| 3101 | BAUERNFEIND-, ROMIGSTR. | 667 | 54 | | 721 | 7.5 | 592 | 9.0 | 82.1 | 5 | 0.9 |
| 3102 | ROECKL-, PAULISTR. | 713 | 42 | | 755 | 5.6 | 587 | 7.0 | 77.7 | 3 | 0.6 |
| 3111 | PLANETENRING, NEPTUNWEG | 702 | 54 | | 756 | 7.1 | 608 | 8.6 | 80.4 | 5 | 0.9 |
| 3112 | PLANETENRING, SONNENSTR. | 745 | 86 | 1 | 832 | 10.5 | 654 | 12.8 | 78.6 | 1 | 0.2 |
| 3113 | JUPITERWINKEL, KLENZSTR. | 422 | 98 | | 520 | 18.8 | 413 | 23.0 | 79.4 | | |
| 3201 | WESTL.TEIL,NEUSELSBRUNN | 535 | 48 | | 583 | 8.2 | 433 | 10.6 | 74.3 | 4 | 0.9 |
| 3202 | OESTL.TEIL,NEUSELSBRUNN | 681 | 75 | | 756 | 9.9 | 505 | 14.3 | 66.8 | | |
| 3211 | STUIBENWEG, HOCHVOGELRING | 841 | 55 | | 896 | 6.1 | 588 | 9.0 | 65.6 | 2 | 0.3 |
| 3212 | NEBELHORN-, SCHNEEFERNERRING | 696 | 89 | | 785 | 11.3 | 615 | 14.0 | 78.3 | 2 | 0.3 |
| 3221 | HERZOGSTAND-, HOCHGERSTR. | 671 | 44 | | 715 | 6.2 | 468 | 9.0 | 65.5 | 3 | 0.6 |
| 3222 | WATZMANN-, HOCHKALTERSTR. | 693 | 35 | | 728 | 4.8 | 520 | 6.5 | 71.4 | 2 | 0.4 |
| 3223 | UNTERSBERG-, ZUGSPITZSTR. | 895 | 71 | | 966 | 7.3 | 702 | 9.8 | 72.7 | 2 | 0.3 |
| 3224 | SCHARFREITERRING | 714 | 35 | | 749 | 4.7 | 448 | 7.4 | 59.8 | 2 | 0.4 |
| 3225 | WEITTESTEIN-, ZUGSPITZSTR. | 688 | 40 | | 728 | 5.5 | 529 | 7.2 | 72.7 | | |
| 3302 | CAROSSAWEG, RICARDA-HUCH-STR. | 541 | 18 | | 559 | 3.2 | 364 | 4.7 | 65.1 | 3 | 0.8 |
| 3305 | BERTOLT-BRECHT-STR. | 508 | 22 | | 530 | 4.2 | 378 | 5.3 | 71.3 | 5 | 0.9 |
| 3306 | THOMAS-MANN-STR. | 1015 | 52 | | 1067 | 4.9 | 766 | 6.4 | 71.8 | 1 | 0.3 |
| 3307 | ERICH-KAESTNER-WEG,R.-HUCH-STR | 756 | 32 | | 788 | 4.1 | 502 | 6.0 | 63.9 | 6 | 1.2 |
| 3308 | EUCKENWEG,ZUCKMAYERWEG | 573 | 28 | | 601 | 4.7 | 430 | 6.0 | 71.5 | | |
| 3501 | LAUBANER-, BODELSCHWINGSTR. | 504 | 34 | | 538 | 6.3 | 375 | 8.5 | 69.7 | 2 | 0.5 |
| 3502 | LOEWENBERGER-, SAGANERSTR. | 460 | 17 | | 477 | 3.6 | 331 | 4.5 | 69.4 | | |
| 3611 | HIRSCHBERGER-, JAUERSTR. | 578 | 70 | | 648 | 10.8 | 475 | 13.9 | 73.3 | 1 | 0.2 |
| 3612 | COSELER-, JAUERSTR. | 458 | 68 | | 526 | 12.9 | 399 | 16.0 | 75.9 | 5 | 1.3 |
| 3621 | BUCHDRUCK-, SALZBRUNNER STR. | 681 | 136 | | 817 | 16.6 | 550 | 23.6 | 67.3 | 1 | 0.2 |
| 3622 | WARMBRUNNER-, NEUSALZER STR. | 666 | 34 | | 700 | 4.9 | 429 | 7.7 | 61.3 | 1 | 0.2 |
| 3623 | REINERZER STR. | 642 | 20 | | 662 | 3.0 | 366 | 5.2 | 55.3 | 1 | 0.3 |
| 3624 | GLOGAUER-, STRIEGAUERSTR. | 516 | 19 | | 535 | 3.6 | 355 | 5.1 | 66.4 | 2 | 0.6 |
| 3631 | JOSEF-SIMON-, MAX-WOENNER-STR. | 470 | 31 | | 501 | 6.2 | 396 | 7.3 | 79.0 | 1 | 0.3 |

| STIMM- BEZIRK | GÜLTIGE STIMMEN | | STICHAHLERGEBNIS | | | | MEHR (+) BZW. WENIGER (-) STIMMEN ALS BEI DER ERSTWAHL | | | |
|------------------|--------------------|-------------------------|------------------|--------------------------|------|---------------|---|----------------|--------|----|
| | INS- GESAMT | DR. BECKSTEIN CSU | | DR. SCHOENLEIN SPD | | DR. BECKSTEIN | | DR. SCHOENLEIN | | |
| | | ZAHL | % | ZAHL | % | ZAHL | % - P. | ZAHL | % - P. | |
| | | | | | | | | | | 11 |
| 2232 | 286 | 124 | 43.4 | 162 | 56.6 | +0 | - 2.7 | +43 | +12.4 | |
| 2301 | 357 | 119 | 32.4 | 248 | 67.6 | +5 | + 1.3 | +28 | + 7.5 | |
| 2302 | 381 | 169 | 44.4 | 212 | 55.6 | +9 | - 2.1 | +54 | + 9.7 | |
| 2303 | 502 | 177 | 35.3 | 325 | 64.7 | -6 | - 2.6 | +58 | + 9.1 | |
| 2304 | 377 | 158 | 41.9 | 219 | 58.1 | -17 | - 5.7 | +50 | +12.2 | |
| 2311 | 350 | 127 | 36.3 | 223 | 63.7 | -7 | - 2.0 | +42 | +12.0 | |
| 2312 | 489 | 169 | 34.6 | 320 | 65.4 | -1 | - 2.2 | +56 | + 8.3 | |
| 2313 | 405 | 109 | 26.9 | 296 | 73.1 | +6 | - 0.4 | +44 | + 6.3 | |
| 2314 | 342 | 104 | 30.4 | 238 | 69.6 | +8 | - 1.0 | +45 | + 6.5 | |
| 2321 | 414 | 134 | 32.4 | 280 | 67.6 | -2 | - 2.3 | +52 | + 9.4 | |
| 2322 | 405 | 131 | 32.3 | 274 | 67.7 | +11 | - 0.4 | +55 | + 8.0 | |
| 2323 | 447 | 173 | 38.7 | 274 | 61.3 | -10 | - 5.4 | +59 | + 9.5 | |
| 2324 | 513 | 233 | 45.4 | 280 | 54.6 | +8 | - 0.7 | +55 | + 8.5 | |
| 2401 | 506 | 252 | 49.8 | 254 | 50.2 | +6 | - 2.0 | +72 | +11.9 | |
| 2411 | 514 | 282 | 54.9 | 232 | 45.1 | +2 | - 0.3 | +67 | +13.6 | |
| 2421 | 487 | 142 | 29.2 | 345 | 70.8 | +8 | - 0.6 | +94 | +18.9 | |
| 2422 | 534 | 217 | 40.6 | 317 | 59.4 | +13 | - 0.3 | +75 | +10.9 | |
| 2423 | 415 | 131 | 31.6 | 284 | 68.4 | -1 | - 2.6 | +50 | +12.6 | |
| 2501 | 343 | 121 | 35.3 | 222 | 64.7 | +11 | + 1.6 | +52 | +12.8 | |
| 2502 | 391 | 170 | 43.5 | 221 | 56.5 | -2 | - 2.4 | +50 | +10.9 | |
| 2503 | 436 | 163 | 37.4 | 273 | 62.6 | -8 | - 2.3 | +59 | +12.9 | |
| 2511 | 343 | 88 | 25.7 | 255 | 74.3 | +3 | - 2.3 | +79 | +16.4 | |
| 2512 | 393 | 153 | 38.9 | 240 | 61.1 | -4 | - 5.0 | +54 | + 9.1 | |
| 2513 | 397 | 127 | 32.0 | 270 | 68.0 | -5 | - 4.2 | +73 | +14.0 | |
| 2514 | 359 | 88 | 24.5 | 271 | 75.5 | +2 | - 2.3 | +77 | +15.1 | |
| 2521 | 489 | 147 | 30.1 | 342 | 69.9 | +12 | - 0.6 | +102 | +15.4 | |
| 2522 | 490 | 191 | 39.0 | 299 | 61.0 | +33 | + 4.2 | +47 | + 5.5 | |
| 2523 | 649 | 275 | 42.4 | 374 | 57.6 | +9 | + 1.7 | +68 | +10.8 | |
| 2601 | 487 | 211 | 43.3 | 276 | 56.7 | -10 | - 3.8 | +48 | + 9.1 | |
| 2602 | 504 | 186 | 36.9 | 318 | 63.1 | -10 | - 3.6 | +75 | +12.9 | |
| 2603 | 469 | 204 | 43.5 | 265 | 56.5 | +9 | - 1.2 | +51 | + 7.4 | |
| 2604 | 448 | 133 | 29.7 | 315 | 70.3 | +14 | + 1.5 | +50 | + 8.2 | |
| 2611 | 371 | 167 | 45.0 | 204 | 55.0 | -10 | - 1.3 | +24 | + 7.9 | |
| 2612 | 537 | 259 | 48.2 | 278 | 51.8 | -3 | - 2.3 | +57 | + 9.2 | |
| 2613 | 368 | 130 | 35.3 | 238 | 64.7 | -2 | - 0.3 | +29 | + 8.1 | |
| 2614 | 517 | 216 | 41.8 | 301 | 58.2 | +11 | + 1.3 | +65 | +11.6 | |
| 2615 | 400 | 180 | 45.0 | 220 | 55.0 | +8 | - 0.7 | +44 | + 8.2 | |
| 2621 | 496 | 316 | 63.7 | 180 | 36.3 | +2 | + 1.3 | +24 | + 5.3 | |
| 2701 | 361 | 114 | 31.6 | 247 | 68.4 | +8 | + 0.0 | +41 | + 6.9 | |
| 2702 | 327 | 100 | 30.6 | 227 | 69.4 | -6 | - 3.8 | +57 | +14.2 | |
| 2703 | 368 | 163 | 44.3 | 205 | 55.7 | +1 | + 0.6 | +37 | +10.4 | |
| 2711 | 481 | 187 | 38.9 | 294 | 61.1 | +35 | + 3.2 | +52 | + 4.3 | |
| 2712 | 431 | 124 | 28.8 | 307 | 71.2 | -11 | - 5.5 | +88 | +15.6 | |
| 2713 | 449 | 135 | 30.1 | 314 | 69.9 | +5 | - 0.9 | +56 | + 8.3 | |
| 2714 | 547 | 217 | 39.7 | 330 | 60.3 | +0 | - 1.4 | +74 | +11.8 | |
| 2721 | 447 | 127 | 28.4 | 320 | 71.6 | -4 | - 2.0 | +59 | +11.0 | |
| 2722 | 529 | 174 | 32.9 | 355 | 67.1 | +3 | - 2.8 | +64 | + 6.3 | |
| 2723 | 466 | 211 | 45.3 | 255 | 54.7 | +6 | - 1.3 | +41 | + 6.1 | |
| 2724 | 387 | 119 | 30.7 | 268 | 69.3 | +0 | - 3.5 | +59 | + 9.2 | |
| 2725 | 522 | 257 | 49.2 | 265 | 50.8 | +26 | - 0.4 | +57 | + 6.2 | |
| 2731 | 472 | 145 | 30.7 | 327 | 69.3 | +2 | + 0.7 | +12 | + 3.1 | |
| 2801 | 432 | 231 | 53.5 | 201 | 46.5 | +8 | - 1.0 | +49 | + 9.3 | |
| 2811 | 326 | 163 | 50.0 | 163 | 50.0 | +4 | + 0.9 | +39 | +11.7 | |
| 2821 | 441 | 155 | 35.1 | 286 | 64.9 | +18 | + 0.5 | +50 | + 5.3 | |
| 2822 | 503 | 133 | 26.4 | 370 | 73.6 | -11 | - 4.4 | +71 | + 9.6 | |
| 2901 | 481 | 222 | 46.2 | 259 | 53.8 | +2 | - 1.7 | +50 | + 8.3 | |
| 2902 | 334 | 128 | 38.3 | 206 | 61.7 | -9 | - 2.8 | +14 | + 4.0 | |
| 2911 | 539 | 236 | 43.8 | 303 | 56.2 | -1 | - 1.3 | +64 | +10.8 | |
| 2912 | 402 | 217 | 54.0 | 185 | 46.0 | +16 | + 3.4 | +21 | + 4.7 | |
| 2921 | 364 | 169 | 46.4 | 195 | 53.6 | -14 | - 3.7 | +54 | +15.0 | |
| 2922 | 551 | 235 | 42.6 | 316 | 57.4 | +27 | + 2.8 | +57 | + 7.8 | |
| 3001 | 474 | 208 | 43.9 | 266 | 56.1 | +15 | + 0.1 | +63 | +10.1 | |
| 3101 | 591 | 164 | 27.7 | 427 | 72.3 | +8 | + 0.0 | +37 | + 3.2 | |
| 3102 | 584 | 192 | 32.9 | 392 | 67.1 | +10 | + 0.2 | +55 | + 6.5 | |
| 3111 | 603 | 185 | 30.7 | 418 | 69.3 | +13 | + 2.0 | +15 | + 2.1 | |
| 3112 | 653 | 152 | 23.3 | 501 | 76.7 | -2 | - 0.5 | +28 | + 3.7 | |
| 3113 | 413 | 145 | 35.1 | 268 | 64.9 | -36 | - 6.5 | +22 | + 8.3 | |
| 3201 | 429 | 165 | 38.5 | 264 | 61.5 | -2 | - 1.3 | +29 | + 5.5 | |
| 3202 | 505 | 178 | 35.2 | 327 | 64.8 | +3 | + 0.4 | +43 | + 7.0 | |
| 3211 | 586 | 264 | 45.1 | 322 | 54.9 | +24 | + 2.5 | +19 | + 1.2 | |
| 3212 | 613 | 320 | 52.2 | 293 | 47.8 | -11 | - 0.3 | +26 | + 5.4 | |
| 3221 | 465 | 206 | 44.3 | 259 | 55.7 | +13 | + 0.3 | +45 | + 7.0 | |
| 3222 | 518 | 196 | 37.8 | 322 | 62.2 | +8 | - 2.0 | +58 | + 6.3 | |
| 3223 | 700 | 212 | 30.3 | 488 | 69.7 | +12 | - 1.0 | +78 | +15.4 | |
| 3224 | 446 | 182 | 40.8 | 264 | 59.2 | +10 | - 1.6 | +53 | + 7.2 | |
| 3225 | 529 | 217 | 41.0 | 312 | 59.0 | +3 | - 2.2 | +55 | + 7.1 | |
| 3300 | 361 | 154 | 42.7 | 207 | 57.3 | +0 | - 3.8 | +44 | + 8.1 | |
| 3301 | 377 | 143 | 37.9 | 234 | 62.1 | +11 | + 0.7 | +41 | + 7.7 | |
| 3302 | 761 | 351 | 46.1 | 410 | 53.9 | +5 | - 1.4 | +74 | + 7.8 | |
| 3303 | 496 | 211 | 42.5 | 285 | 57.5 | +2 | - 0.2 | +36 | + 6.7 | |
| 3308 | 430 | 192 | 44.7 | 238 | 55.3 | +8 | - 1.6 | +52 | + 8.4 | |
| 3501 | 373 | 174 | 46.6 | 199 | 53.4 | +11 | + 2.7 | +29 | + 7.6 | |
| 3502 | 331 | 161 | 48.6 | 170 | 51.4 | +10 | - 0.7 | +36 | + 7.6 | |
| 3611 | 474 | 264 | 55.7 | 210 | 44.3 | -2 | - 0.7 | +44 | + 9.1 | |
| 3612 | 394 | 220 | 55.8 | 174 | 44.2 | +6 | + 3.0 | +11 | + 4.0 | |
| 3621 | 549 | 154 | 28.1 | 395 | 71.9 | +23 | + 2.0 | +41 | + 1.2 | |
| 3622 | 428 | 149 | 34.8 | 279 | 65.2 | -5 | - 2.9 | +36 | + 5.6 | |
| 3623 | 365 | 96 | 26.3 | 269 | 73.7 | +7 | - 0.2 | +43 | + 6.4 | |
| 3624 | 353 | 134 | 38.0 | 219 | 62.0 | -1 | - 4.3 | +52 | + 9.6 | |
| 3631 | 395 | 185 | 46.8 | 210 | 53.2 | -2 | - 0.2 | +24 | + 6.5 | |

| STIMMBEZIRK | WAHLBERECHTIGTE | | | | | WAEHLER | | | UNGUELTIGE STIMMEN | | | | | | | | | | |
|-------------|----------------------------------|------------------------------|----------------|------------------|----------------|------------------|----------------------------|-------------|--------------------|------|---------------------|-----|----|-----|-----|-----|------|------|----|
| | LAUT WAEHLERLISTE OHNE W | NACH PAR. 9 1(2) W GWO | INS- GESAMT | DAR. MIT % | INS- GESAMT | DAR. MIT % | WAHL- BE- TEIL. % | AN- ZAHL | % VON SP. 6 | | | | | | | | | | |
| | | | | | | | | | | 1 | 2 | 3 | 4 | 5 | 6 | 7 | 8 | 9 | 10 |
| | | | | | | | | | | 3632 | GEORG-LEDEBOUR-STR. | 467 | 43 | 510 | 8.4 | 390 | 10.3 | 76.5 | 3 |
| 3641 | STPIEGAUER-, RATIBORSTR. | 682 | 22 | 704 | 3.1 | 443 | 4.7 | 62.9 | 3 | 0.7 | | | | | | | | | |
| 3642 | GIESBERTSSTR. | 650 | 41 | 691 | 5.9 | 464 | 8.4 | 67.1 | 1 | 0.2 | | | | | | | | | |
| 3643 | WINDTHORSTSTR. | 552 | 113 | 665 | 17.0 | 407 | 26.5 | 61.2 | 1 | 0.2 | | | | | | | | | |
| 3644 | FEULNER-, JOHANNES-EVEN-STR. | 769 | 21 | 790 | 2.7 | 441 | 4.8 | 55.8 | 2 | 0.5 | | | | | | | | | |
| 3645 | IMBUSCH-, LIEGNITZER-STR. | 584 | 44 | 628 | 7.0 | 379 | 11.1 | 60.4 | 1 | 0.3 | | | | | | | | | |
| 3646 | IMBUSCHSTR. | 529 | 14 | 543 | 2.6 | 312 | 3.8 | 57.5 | 1 | 0.3 | | | | | | | | | |
| 3711 | TREBNITZER-, OPELNER STR. | 585 | 46 | 631 | 7.3 | 379 | 11.6 | 60.1 | 1 | 0.3 | | | | | | | | | |
| 3712 | NEURODER-, NEISSER STR. | 653 | 51 | 704 | 7.2 | 512 | 9.6 | 72.7 | 1 | 0.3 | | | | | | | | | |
| 3713 | MUENSTERBERGER-, GLATZER STR. | 519 | 33 | 552 | 6.0 | 331 | 9.4 | 60.0 | 1 | 0.2 | | | | | | | | | |
| 3714 | NEISSER-, STREHLENER-STR. | 459 | 27 | 486 | 5.6 | 328 | 7.9 | 67.5 | | | | | | | | | | | |
| 3721 | DELP-, NAMSLAUERSTR. | 727 | 37 | 764 | 4.8 | 512 | 6.8 | 67.0 | 4 | 0.8 | | | | | | | | | |
| 3722 | MILITSCHER-, KOHLFURTER STR. | 581 | 20 | 601 | 3.3 | 371 | 5.1 | 61.7 | 2 | 0.5 | | | | | | | | | |
| 3723 | BERNSTAEDTER-, REICHWEINSTR. | 633 | 42 | 675 | 6.2 | 473 | 8.5 | 70.1 | 4 | 0.8 | | | | | | | | | |
| 3724 | STAUFFENBERG-, LEUSCHNERSTR. | 575 | 55 | 630 | 8.7 | 474 | 11.0 | 75.2 | | | | | | | | | | | |
| 3731 | DR.-LINNERT-RING, BUSCHINGSTR. | 689 | 61 | 750 | 8.1 | 525 | 11.0 | 70.0 | 3 | 0.6 | | | | | | | | | |
| 3732 | FRANZ-REICHEL-RING | 831 | 44 | 875 | 5.0 | 670 | 6.3 | 76.6 | 8 | 1.2 | | | | | | | | | |
| 3741 | HARNISCHSCHLAG, ZOLLHAUSSTR. | 511 | 42 | 553 | 7.6 | 350 | 11.4 | 63.3 | | | | | | | | | | | |
| 3742 | DOPPELMAYR-, ETZLAUBWEG | 492 | 36 | 528 | 6.8 | 390 | 9.0 | 73.9 | 2 | 0.5 | | | | | | | | | |
| 3801 | VILLACHER-, LEINBUEHLSTR. | 695 | 50 | 745 | 6.7 | 534 | 8.8 | 71.7 | | | | | | | | | | | |
| 3802 | KUFSTEINER-, GOERZER STR. | 612 | 72 | 684 | 8.1 | 630 | 10.6 | 71.3 | 3 | 0.5 | | | | | | | | | |
| 3803 | RADSTAEDTER-, MEINRADSTR. | 769 | 66 | 835 | 7.9 | 581 | 10.7 | 69.6 | 4 | 0.7 | | | | | | | | | |
| 3811 | OELSER-, VON-SODEN-STR. | 746 | 59 | 805 | 7.3 | 508 | 10.8 | 63.1 | 2 | 0.4 | | | | | | | | | |
| 3812 | ZAEHRINGER-, HABSBURGERSTR. | 798 | 38 | 836 | 4.5 | 583 | 6.0 | 69.7 | 1 | 0.2 | | | | | | | | | |
| 3813 | KARL-HERTEL-, WITTELSBACHERSTR. | 702 | 39 | 741 | 5.3 | 501 | 7.2 | 67.6 | 7 | 1.4 | | | | | | | | | |
| 3814 | LUDOLFINGERSTR., STRASSENHOLZ | 796 | 49 | 845 | 5.8 | 598 | 7.7 | 70.8 | 2 | 0.3 | | | | | | | | | |
| 3815 | ALTENFURTER-, WELFENSTR. | 830 | 49 | 879 | 5.6 | 601 | 7.7 | 68.4 | 2 | 0.4 | | | | | | | | | |
| 4001 | GOTEN-, SACHSENSTR. | 664 | 34 | 698 | 4.9 | 503 | 6.4 | 72.1 | 2 | 0.4 | | | | | | | | | |
| 4002 | ANDR.-HOEFER-, STERZINGER STR. | 560 | 37 | 597 | 6.4 | 429 | 8.2 | 71.7 | | | | | | | | | | | |
| 4003 | HASPINGER-, MERANER STR. | 594 | 41 | 635 | 6.5 | 380 | 9.7 | 59.8 | | | | | | | | | | | |
| 4004 | BRUNECKER-, DEFREGGER-STR. | 591 | 45 | 636 | 7.1 | 418 | 10.0 | 65.7 | 3 | 0.7 | | | | | | | | | |
| 4005 | KATZWANGER-, NERZSTR. | 670 | 86 | 756 | 11.4 | 504 | 15.7 | 66.7 | 3 | 0.6 | | | | | | | | | |
| 4301 | DIANA-, ERLENSTR. | 478 | 18 | 496 | 3.6 | 272 | 5.9 | 54.8 | | | | | | | | | | | |
| 4302 | NIMROD-, ESCHENSTR. | 621 | 33 | 654 | 5.0 | 385 | 8.1 | 58.9 | 1 | 0.3 | | | | | | | | | |
| 4411 | WORZELDORFER-, WENDELSTEINER ST | 729 | 61 | 790 | 7.7 | 604 | 9.4 | 76.5 | 6 | 1.0 | | | | | | | | | |
| 4412 | LEERSTETTER-, GERMERSHEIMER ST. | 607 | 40 | 647 | 6.2 | 519 | 7.3 | 80.2 | 2 | 0.4 | | | | | | | | | |
| 4413 | SCHWANDER-, KETTLERSTR. | 636 | 51 | 687 | 7.4 | 508 | 9.4 | 73.9 | 2 | 0.4 | | | | | | | | | |
| 4421 | SAARBRUECKENER-, HOCHWALDSTR. | 713 | 59 | 772 | 7.6 | 534 | 10.3 | 69.2 | 1 | 0.2 | | | | | | | | | |
| 4422 | DEIDESHEIMER-, PIRMAESNER STR. | 675 | 79 | 754 | 10.5 | 598 | 12.4 | 79.3 | | | | | | | | | | | |
| 4423 | HILBRINGER-, FRIEDRICHSTHALERST | 752 | 86 | 838 | 10.3 | 658 | 12.3 | 78.5 | 2 | 0.3 | | | | | | | | | |
| 4511 | PFAELZER-WALD-, SAARBURGER STR | 668 | 60 | 728 | 8.2 | 559 | 10.0 | 76.8 | 4 | 0.7 | | | | | | | | | |
| 4512 | TAUNUS-, WESTERWALDWEG | 492 | 57 | 549 | 10.4 | 445 | 11.9 | 81.1 | | | | | | | | | | | |
| 4521 | J.-LOSSMANN-, PACHELBELSTR. | 723 | 94 | 817 | 11.5 | 653 | 13.8 | 79.9 | 3 | 0.5 | | | | | | | | | |
| 4522 | PAUMANNSTR. | 580 | 33 | 613 | 5.4 | 472 | 6.8 | 77.0 | 2 | 0.4 | | | | | | | | | |
| 4523 | SAARLAUTERER-, OTTWEILERSTR. | 768 | 89 | 857 | 10.4 | 674 | 12.8 | 78.6 | 4 | 0.6 | | | | | | | | | |
| 4524 | SEBALD-HEYDEN-STR. | 726 | 46 | 772 | 6.0 | 540 | 8.1 | 69.9 | | | | | | | | | | | |
| 4525 | PACHELBEL-, KARL-PORICH-STR. | 628 | 110 | 738 | 14.9 | 595 | 17.8 | 80.6 | 3 | 0.5 | | | | | | | | | |
| 4531 | MINERVA-, TANNHAEUSERSTR. | 554 | 61 | 615 | 9.9 | 492 | 11.6 | 80.0 | 4 | 0.8 | | | | | | | | | |
| 4532 | RAUPENSCHLAG, HECKENWEG | 482 | 41 | 523 | 7.8 | 440 | 8.6 | 84.1 | 3 | 0.7 | | | | | | | | | |
| 4533 | REGENBOGEN-, FRAUENLOBSTR. | 599 | 51 | 650 | 7.8 | 579 | 8.3 | 89.1 | 2 | 0.3 | | | | | | | | | |
| 4611 | NOPIITSCH-, HEISTEPSTR. | 604 | 48 | 652 | 7.4 | 496 | 9.1 | 76.1 | | | | | | | | | | | |
| 4612 | HOFFMANN-, BUNSENSTR. | 643 | 37 | 680 | 5.4 | 512 | 6.8 | 75.3 | 6 | 1.2 | | | | | | | | | |
| 4613 | PETTENKOFER-, LISTERSTR. | 523 | 36 | 559 | 6.4 | 413 | 8.0 | 73.9 | | | | | | | | | | | |
| 4621 | RUESTERNWEG, AN DER MARTERLACH | 649 | 12 | 661 | 1.8 | 431 | 2.6 | 65.2 | 3 | 0.7 | | | | | | | | | |
| 4622 | MAIACHERSTR., ALPENROSENWEG | 553 | 14 | 568 | 2.6 | 375 | 3.5 | 66.0 | | | | | | | | | | | |
| 4711 | DONAU-, INN-, ISARSTR. | 748 | 26 | 774 | 3.4 | 540 | 4.4 | 69.8 | 1 | 0.2 | | | | | | | | | |
| 4801 | GREDINGER-, SCHALKHAUSERSTR. | 643 | 36 | 679 | 5.3 | 486 | 6.8 | 71.6 | | | | | | | | | | | |
| 4802 | HAARLACHER-, UMBENHAEUSERSTR. | 743 | 44 | 787 | 5.6 | 557 | 7.4 | 70.8 | 5 | 0.9 | | | | | | | | | |
| 4821 | GEORG-STEFAN-, FRANZ-LISZT-STR | 817 | 54 | 871 | 6.2 | 625 | 8.0 | 71.8 | 5 | 0.8 | | | | | | | | | |
| 4831 | TIZIAN-AMUNDSEN-KRANZBERGSTR. | 709 | 48 | 757 | 6.3 | 522 | 8.6 | 69.0 | 4 | 0.8 | | | | | | | | | |
| 4832 | TILSITER-, ELBESTR. | 730 | 43 | 773 | 5.6 | 561 | 7.1 | 72.6 | 1 | 0.2 | | | | | | | | | |
| 4833 | GALILEI-, KURLANDSTR. | 906 | 82 | 988 | 8.3 | 674 | 11.3 | 68.2 | 4 | 0.7 | | | | | | | | | |
| 4835 | A.-SCHWEITZER-, COTTBUSER STR. | 541 | 36 | 577 | 6.2 | 426 | 7.7 | 73.8 | 4 | 0.8 | | | | | | | | | |
| 4836 | KARL-KASPAR-, A.-STAUDER-STR. | 481 | 25 | 506 | 4.9 | 365 | 6.0 | 76.1 | 4 | 0.9 | | | | | | | | | |
| 4841 | NASBACHER WEG, HANS-TRAUT-STR. | 621 | 20 | 641 | 3.1 | 411 | 4.4 | 64.1 | 5 | 1.2 | | | | | | | | | |
| 4842 | NEUSESER-, HUGO-WOLFFSTRASSE | 551 | 30 | 581 | 5.2 | 336 | 8.3 | 57.8 | 1 | 0.3 | | | | | | | | | |
| 4843 | ANEMONEN-, KALMAN-, VERDISTRASSE | 708 | 38 | 746 | 5.1 | 510 | 6.9 | 68.4 | 1 | 0.2 | | | | | | | | | |
| 4911 | PILLENREUTH, KOENIGSHOF | 947 | 67 | 1014 | 6.6 | 720 | 8.9 | 71.0 | 1 | 0.1 | | | | | | | | | |
| 4921 | A.D. SCHWEDENSCHANZE, DOMPAFFW. | 620 | 48 | 668 | 7.2 | 455 | 9.9 | 68.1 | 3 | 0.7 | | | | | | | | | |
| 4922 | KLOSTERWEG, ACHILLESSTR. | 600 | 47 | 647 | 7.3 | 452 | 10.0 | 69.9 | 3 | 0.7 | | | | | | | | | |
| 4923 | AUF DER PAINT, PLATTENAECKERW. | 690 | 57 | 747 | 7.6 | 555 | 9.7 | 74.3 | 5 | 0.9 | | | | | | | | | |
| 4924 | SPRANGERSTR., PECHSTEINSTRASSE | 533 | 38 | 571 | 6.7 | 435 | 8.0 | 76.2 | | | | | | | | | | | |
| 4925 | AUGUST-MACKE-, RIEMERSCHMIEDSTR | 629 | 39 | 668 | 5.8 | 481 | 7.7 | 72.0 | 1 | 0.2 | | | | | | | | | |
| 4931 | A.HOCHWALD, WORZELDORFER HPTST. | 736 | 59 | 795 | 7.4 | 570 | 9.8 | 71.7 | 2 | 0.4 | | | | | | | | | |
| 4941 | SCHENKENDORF-, KELLERMANNSTR. | 881 | 45 | 926 | 4.9 | 689 | 6.2 | 74.4 | 1 | 0.1 | | | | | | | | | |
| 4942 | AM WASSERTURM, FLORENTINERSTR. | 575 | 35 | 610 | 5.7 | 457 | 7.2 | 74.9 | 1 | 0.2 | | | | | | | | | |
| 4943 | BORCHERT-, WASSERMANNSTRASSE | 542 | 24 | 566 | 4.2 | 395 | 5.8 | 69.8 | | | | | | | | | | | |
| 4961 | LINDENBERGER-, KRUMBACHERSTR. | 437 | 39 | 476 | 8.2 | 333 | 11.1 | 70.0 | 1 | 0.3 | | | | | | | | | |
| 4962 | MINDELHEIMER-, PFRONTENER-STR. | 777 | 73 | 850 | 8.6 | 596 | 11.6 | 70.1 | 1 | 0.2 | | | | | | | | | |
| 5001 | NOPIITSCH-, FRIESENSTR. | 613 | 26 | 639 | 4.1 | 438 | 5.3 | 68.8 | 2 | 0.5 | | | | | | | | | |
| 5002 | ARENDS-, TURNERHEIMSTR. | 526 | 51 | 577 | 8.8 | 384 | 12.0 | 66.6 | 2 | 0.5 | | | | | | | | | |
| 5003 | FRIESEN-, JAECKELSTR. | 573 | 19 | 592 | 3.2 | 419 | 4.1 | 70.8 | | | | | | | | | | | |
| 5011 | REUTLINGER-, HEIDENHEIMER STR. | 427 | 46 | 473 | 6.8 | 434 | 9.4 | 64.5 | | | | | | | | | | | |
| 5012 | HOHE MARTER | 501 | 46 | 547 | 8.4 | 385 | 11.2 | 66.7 | 4 | 1.1 | | | | | | | | | |
| 5021 | ADALBERT-, ALFONSSTR. | 600 | 43 | 643 | 6.7 | 384 | 10.2 | 59.7 | 4 | 1.0 | | | | | | | | | |
| 5022 | HANSA-, EYTHSTR. | 425 | 39 | 464 | 8.4 | 250 | 14.0 | 53.9 | 3 | 1.2 | | | | | | | | | |
| 5031 | OLIVENWEG, ZEDERN-, WORMSER STR. | 851 | 53 | 904 | 5.9 | 568 | 8.5 | 62.8 | 1 | 0.2 | | | | | | | | | |
| 5101 | CREGLINGER STRASSE | 813 | 46 | 859 | 5.4 | 526 | 8.2 | 61.2 | 1 | 0.1 | | | | | | | | | |
| 5102 | TAUBER-, NORDENBERGER STR. | 461 | 37 | 498 | 7.4 | 367 | 9.5 | 73.7 | 1 | 0.3 | | | | | | | | | |
| 5104 | WIEDERSBACHER-, INSINGER STR. | 701 | 21 | 722 | 2.9 | 431 | 4.6 | 59.7 | 6 | 1.4 | | | | | | | | | |

| STIMM- BEZIRK | QUELTIGE STIMMEN | STICHWAHLERGEBNIS | | | | MEHR (+) BZW. WENIGER (-) STIMMEN ALS BEI DER ERSTWAHL | | | | |
|------------------|---------------------|-------------------|-------------------------|-----|--------------------------|---|---------------|--------|----------------|--------|
| | | INS- GESAMT | DR. BECKSTEIN CSU | | DR. SCHOENLEIN SPD | | DR. BECKSTEIN | | DR. SCHOENLEIN | |
| | | | ZAHL | % | ZAHL | % | ZAHL | % - P. | ZAHL | % - P. |
| | | | | | | | | | | |
| 3632 | 387 | 164 | 42.4 | 223 | 57.6 | +9 | - 1.4 | +50 | + 8.7 | |
| 3641 | 440 | 178 | 40.5 | 262 | 59.5 | +9 | - 1.4 | +50 | + 8.9 | |
| 3642 | 463 | 172 | 37.1 | 291 | 62.9 | +6 | - 0.9 | +50 | + 7.8 | |
| 3643 | 406 | 185 | 45.6 | 221 | 54.4 | +1 | + 0.3 | +23 | + 5.6 | |
| 3644 | 439 | 201 | 45.8 | 238 | 54.2 | +7 | - 1.2 | +45 | + 7.5 | |
| 3645 | 378 | 138 | 36.5 | 240 | 63.5 | +4 | - 1.4 | +35 | + 5.6 | |
| 3646 | 311 | 146 | 46.9 | 165 | 53.1 | -5 | - 3.1 | +33 | + 9.4 | |
| 3711 | 378 | 150 | 39.7 | 228 | 60.3 | +14 | + 1.1 | +24 | + 2.3 | |
| 3712 | 511 | 202 | 39.5 | 309 | 60.5 | +14 | - 1.8 | +72 | + 8.4 | |
| 3713 | 331 | 87 | 26.3 | 244 | 73.7 | -3 | - 2.0 | +34 | + 7.7 | |
| 3714 | 328 | 104 | 31.7 | 224 | 68.3 | -4 | - 3.8 | +42 | + 8.4 | |
| 3721 | 508 | 235 | 46.3 | 273 | 53.7 | +4 | - 0.7 | +52 | + 8.8 | |
| 3722 | 369 | 127 | 34.4 | 242 | 65.6 | +18 | + 2.4 | +30 | + 3.4 | |
| 3723 | 469 | 283 | 60.3 | 186 | 39.7 | +102 | +18.4 | -29 | -10.1 | |
| 3724 | 474 | 222 | 46.8 | 252 | 53.2 | +32 | + 2.4 | +44 | + 4.6 | |
| 3731 | 522 | 213 | 40.8 | 309 | 59.2 | +2 | - 1.8 | +57 | + 8.3 | |
| 3732 | 662 | 218 | 32.9 | 444 | 67.1 | +23 | + 1.5 | +57 | + 4.8 | |
| 3741 | 350 | 130 | 37.1 | 220 | 62.9 | +3 | - 3.1 | +50 | + 9.1 | |
| 3742 | 388 | 158 | 40.7 | 230 | 59.3 | +9 | - 0.2 | +32 | + 4.9 | |
| 3801 | 534 | 222 | 41.6 | 312 | 58.4 | +2 | - 1.1 | +62 | + 9.9 | |
| 3802 | 627 | 298 | 47.5 | 329 | 52.5 | -6 | - 1.6 | +57 | + 8.6 | |
| 3803 | 577 | 292 | 50.6 | 285 | 49.4 | -1 | - 0.6 | +37 | + 6.0 | |
| 3811 | 506 | 245 | 48.4 | 261 | 51.6 | +12 | + 0.2 | +31 | + 6.0 | |
| 3812 | 582 | 279 | 47.9 | 303 | 52.1 | +13 | - 1.4 | +60 | + 7.1 | |
| 3813 | 494 | 187 | 37.9 | 307 | 62.1 | -5 | - 2.4 | +58 | + 9.9 | |
| 3814 | 596 | 279 | 46.8 | 317 | 53.2 | +11 | - 2.3 | +70 | + 8.0 | |
| 3815 | 599 | 306 | 51.1 | 293 | 48.9 | +5 | - 1.4 | +54 | + 7.2 | |
| 4001 | 501 | 168 | 33.5 | 333 | 66.5 | -11 | - 2.7 | +53 | + 9.9 | |
| 4002 | 429 | 163 | 38.0 | 266 | 62.0 | +9 | - 0.1 | +43 | + 6.8 | |
| 4003 | 380 | 106 | 27.9 | 274 | 72.1 | +4 | - 1.3 | +45 | + 6.5 | |
| 4004 | 415 | 141 | 34.0 | 274 | 66.0 | +8 | - 1.2 | +49 | + 6.5 | |
| 4005 | 501 | 181 | 36.1 | 320 | 63.9 | +3 | - 0.7 | +50 | + 8.1 | |
| 4301 | 272 | 65 | 23.9 | 207 | 76.1 | -10 | - 3.3 | +26 | + 10.5 | |
| 4302 | 384 | 133 | 34.6 | 251 | 65.4 | +7 | - 0.7 | +53 | + 9.9 | |
| 4411 | 598 | 213 | 35.6 | 385 | 64.4 | +6 | - 1.7 | +83 | + 10.0 | |
| 4412 | 517 | 284 | 54.9 | 233 | 45.1 | -4 | - 3.4 | +40 | + 6.0 | |
| 4413 | 506 | 283 | 55.9 | 223 | 44.1 | +5 | - 1.0 | +40 | + 6.7 | |
| 4421 | 533 | 200 | 37.5 | 333 | 62.5 | -13 | - 2.8 | +45 | + 8.1 | |
| 4422 | 598 | 307 | 51.3 | 291 | 48.7 | +13 | + 1.0 | +38 | + 5.0 | |
| 4423 | 636 | 294 | 44.8 | 342 | 55.2 | +3 | - 1.6 | +54 | + 8.1 | |
| 4511 | 555 | 191 | 34.4 | 364 | 65.6 | +3 | + 0.2 | +34 | + 5.5 | |
| 4512 | 445 | 160 | 36.0 | 285 | 64.0 | -1 | - 1.0 | +22 | + 3.5 | |
| 4521 | 650 | 118 | 18.2 | 532 | 81.8 | +3 | - 0.1 | +40 | + 3.6 | |
| 4522 | 470 | 150 | 31.9 | 320 | 68.1 | +10 | + 0.8 | +34 | + 4.5 | |
| 4523 | 670 | 208 | 31.0 | 462 | 69.0 | +7 | + 0.2 | +42 | + 4.6 | |
| 4524 | 540 | 194 | 35.9 | 346 | 64.1 | +5 | + 0.8 | +18 | + 3.1 | |
| 4525 | 592 | 127 | 21.5 | 465 | 78.5 | +5 | + 0.2 | +38 | + 3.8 | |
| 4531 | 488 | 93 | 19.1 | 395 | 80.9 | +1 | - 0.2 | +27 | + 3.6 | |
| 4532 | 437 | 89 | 20.4 | 348 | 79.6 | -3 | - 1.6 | +38 | + 5.4 | |
| 4533 | 577 | 112 | 19.4 | 465 | 80.6 | +0 | - 0.9 | +46 | + 4.6 | |
| 4611 | 496 | 147 | 29.6 | 349 | 70.4 | -3 | - 4.1 | +67 | + 7.0 | |
| 4612 | 506 | 146 | 28.9 | 360 | 71.1 | +2 | - 1.5 | +47 | + 5.1 | |
| 4613 | 413 | 112 | 27.1 | 301 | 72.9 | -1 | - 0.7 | +36 | + 7.6 | |
| 4621 | 428 | 117 | 27.3 | 311 | 72.7 | -11 | - 3.5 | +50 | + 10.0 | |
| 4622 | 375 | 90 | 24.0 | 285 | 76.0 | +3 | - 1.4 | +48 | + 6.9 | |
| 4711 | 539 | 274 | 50.8 | 265 | 49.2 | +16 | + 0.6 | +49 | + 7.2 | |
| 4801 | 486 | 222 | 45.7 | 264 | 54.3 | +15 | - 1.3 | +60 | + 7.8 | |
| 4802 | 552 | 290 | 52.5 | 262 | 47.5 | +15 | + 1.2 | +39 | + 5.9 | |
| 4821 | 620 | 327 | 52.7 | 293 | 47.3 | -6 | - 2.7 | +36 | + 3.9 | |
| 4831 | 518 | 270 | 52.1 | 248 | 47.9 | -6 | - 2.7 | +53 | + 9.2 | |
| 4832 | 560 | 304 | 54.3 | 256 | 45.7 | +1 | - 2.5 | +62 | + 9.3 | |
| 4833 | 670 | 368 | 54.9 | 302 | 45.1 | +25 | + 1.9 | +57 | + 7.2 | |
| 4835 | 422 | 204 | 48.3 | 218 | 51.7 | -5 | - 2.4 | +42 | + 9.0 | |
| 4836 | 383 | 190 | 49.6 | 193 | 50.4 | +11 | - 0.7 | +33 | + 5.5 | |
| 4841 | 406 | 188 | 46.3 | 218 | 53.7 | -2 | - 1.9 | +38 | + 8.0 | |
| 4842 | 335 | 148 | 44.2 | 187 | 55.8 | -18 | - 3.8 | +50 | + 10.4 | |
| 4843 | 509 | 254 | 49.9 | 255 | 50.1 | -14 | - 4.7 | +55 | + 9.4 | |
| 4911 | 719 | 361 | 50.2 | 358 | 49.8 | +7 | + 0.9 | +50 | + 6.9 | |
| 4921 | 452 | 318 | 70.4 | 134 | 29.6 | +43 | + 6.6 | +7 | + 0.1 | |
| 4922 | 449 | 210 | 46.8 | 239 | 53.2 | -2 | - 0.7 | +35 | + 7.5 | |
| 4923 | 550 | 301 | 54.7 | 249 | 45.3 | -2 | - 0.3 | +32 | + 5.9 | |
| 4924 | 435 | 199 | 45.7 | 236 | 54.3 | -10 | - 5.4 | +56 | + 10.3 | |
| 4925 | 480 | 248 | 51.7 | 232 | 48.3 | -2 | - 1.4 | +55 | + 8.5 | |
| 4931 | 568 | 302 | 53.2 | 266 | 46.8 | +31 | + 6.2 | +19 | + 2.1 | |
| 4941 | 688 | 295 | 42.9 | 393 | 57.1 | +10 | + 0.5 | +50 | + 6.1 | |
| 4942 | 456 | 235 | 51.5 | 221 | 48.5 | +22 | + 2.6 | +21 | + 2.6 | |
| 4943 | 395 | 168 | 42.5 | 227 | 57.5 | +5 | - 3.2 | +52 | + 8.5 | |
| 4961 | 332 | 145 | 43.7 | 187 | 56.3 | +2 | - 0.6 | +36 | + 9.6 | |
| 4962 | 595 | 321 | 53.9 | 274 | 46.1 | -6 | - 2.2 | +51 | + 7.8 | |
| 5001 | 436 | 168 | 38.5 | 268 | 61.5 | +23 | + 2.0 | +40 | + 3.3 | |
| 5002 | 382 | 156 | 40.8 | 226 | 59.2 | +4 | - 1.7 | +42 | + 7.8 | |
| 5003 | 419 | 168 | 40.1 | 251 | 59.9 | +20 | + 0.8 | +47 | + 5.8 | |
| 5011 | 434 | 201 | 46.3 | 233 | 53.7 | +9 | - 4.9 | +74 | + 11.3 | |
| 5012 | 361 | 148 | 41.0 | 213 | 59.0 | -4 | - 3.8 | +52 | + 11.5 | |
| 5021 | 380 | 143 | 37.6 | 237 | 62.4 | +8 | - 4.5 | +58 | + 6.6 | |
| 5022 | 247 | 70 | 28.3 | 177 | 71.7 | -3 | - 5.0 | +40 | + 9.1 | |
| 5031 | 567 | 238 | 42.0 | 329 | 58.0 | +15 | - 2.2 | +83 | + 9.2 | |
| 5101 | 521 | 231 | 44.3 | 290 | 55.7 | -14 | - 5.6 | +56 | + 8.0 | |
| 5102 | 366 | 196 | 53.6 | 170 | 46.4 | +0 | - 1.1 | +26 | + 6.2 | |
| 5104 | 425 | 268 | 63.1 | 157 | 36.9 | +0 | + 0.0 | +9 | + 2.1 | |

| STIMM- BEZIRK | GUELTIGE STIMMEN | STICHWAHLERGEBNIS | | | | MEHR (+) BZW. WENIGER (-) STIMMEN ALS BEI DER ERSTWAHL | | | |
|------------------|---------------------|----------------------|------|-----------------------|------|---|------|----------------|-------|
| | | DR. BECKSTEIN CSU | | DR. SCHOENLEIN SPD | | DR. BECKSTEIN | | DR. SCHOENLEIN | |
| | | ZAHL | % | ZAHL | % | ZAHL | %-P. | ZAHL | %-P. |
| | | 11 | 12 | 13 | 14 | 15 | 16 | 17 | 18 |
| 5105 | 309 | 151 | 48.9 | 158 | 51.1 | +6 | -2.7 | +37 | +8.0 |
| 5111 | 474 | 185 | 39.2 | 288 | 60.8 | +13 | +0.7 | +31 | +3.6 |
| 5112 | 550 | 307 | 55.8 | 243 | 44.2 | +19 | +2.2 | +21 | +2.9 |
| 5113 | 531 | 225 | 42.4 | 306 | 57.6 | +6 | -2.5 | +51 | +8.1 |
| 5114 | 482 | 270 | 56.0 | 212 | 44.0 | +3 | +0.8 | +41 | +7.3 |
| 5115 | 528 | 222 | 42.0 | 306 | 58.0 | +15 | +1.2 | +63 | +7.3 |
| 5121 | 319 | 96 | 30.1 | 223 | 69.9 | +2 | -2.1 | +43 | +8.7 |
| 5201 | 411 | 181 | 44.0 | 230 | 56.0 | +11 | -1.5 | +42 | +5.7 |
| 5202 | 548 | 252 | 46.0 | 296 | 54.0 | +24 | +3.2 | +27 | +3.5 |
| 5203 | 554 | 245 | 44.2 | 309 | 55.8 | +2 | -0.6 | +46 | +7.4 |
| 5204 | 450 | 221 | 49.1 | 229 | 50.9 | -4 | -2.5 | +42 | +8.0 |
| 5205 | 516 | 219 | 42.4 | 297 | 57.6 | -8 | -2.7 | +48 | +8.1 |
| 5206 | 516 | 225 | 43.6 | 291 | 56.4 | +7 | -0.4 | +30 | +3.8 |
| 5221 | 573 | 304 | 53.1 | 269 | 46.9 | +12 | +0.1 | +40 | +5.3 |
| 5222 | 467 | 266 | 57.0 | 201 | 43.0 | +11 | -0.7 | +28 | +3.9 |
| 5223 | 549 | 299 | 54.5 | 250 | 45.5 | -13 | -1.5 | +31 | +6.2 |
| 5301 | 589 | 350 | 59.4 | 239 | 40.6 | +14 | -0.6 | +53 | +7.4 |
| 5302 | 586 | 293 | 50.0 | 293 | 50.0 | +17 | -1.6 | +66 | +7.6 |
| 5303 | 537 | 242 | 45.1 | 295 | 54.9 | -4 | -4.4 | +60 | +7.6 |
| 5311 | 553 | 280 | 50.6 | 273 | 49.4 | +3 | -1.2 | +37 | +5.3 |
| 5321 | 421 | 233 | 55.3 | 188 | 44.7 | +8 | +1.7 | +15 | +3.5 |
| 5322 | 387 | 219 | 56.6 | 168 | 43.4 | +11 | +1.1 | +27 | +5.8 |
| 5323 | 467 | 218 | 46.7 | 249 | 53.3 | +1 | -3.0 | +53 | +8.4 |
| 5331 | 558 | 303 | 54.3 | 255 | 45.7 | +1 | -1.5 | +37 | +5.7 |
| 5332 | 689 | 392 | 56.9 | 297 | 43.1 | +14 | +0.3 | +42 | +4.9 |
| 5401 | 458 | 177 | 38.6 | 281 | 61.4 | +7 | -0.3 | +53 | +9.2 |
| 5402 | 601 | 273 | 45.4 | 328 | 54.6 | +5 | -1.7 | +54 | +6.4 |
| 5411 | 440 | 191 | 43.4 | 249 | 56.6 | +24 | +2.0 | +29 | +2.0 |
| 5412 | 495 | 190 | 38.4 | 305 | 61.6 | +28 | +0.6 | +70 | +6.8 |
| 5413 | 418 | 161 | 38.5 | 257 | 61.5 | +19 | +0.8 | +48 | +6.1 |
| 5414 | 510 | 230 | 45.1 | 280 | 54.9 | +10 | -0.7 | +47 | +6.4 |
| 5415 | 506 | 255 | 50.4 | 251 | 49.6 | +32 | +4.9 | +13 | +1.0 |
| 5421 | 635 | 315 | 49.6 | 320 | 50.4 | +22 | +1.8 | +39 | +4.6 |
| 5501 | 186 | 92 | 49.5 | 94 | 50.5 | +7 | -1.7 | +19 | +5.3 |
| 5511 | 619 | 251 | 40.5 | 368 | 59.5 | +7 | -1.1 | +75 | +8.6 |
| 5531 | 263 | 114 | 43.3 | 149 | 56.7 | -2 | -1.8 | +43 | +15.5 |
| 6001 | 399 | 172 | 43.1 | 227 | 56.9 | +11 | -0.8 | +39 | +5.7 |
| 6011 | 430 | 188 | 43.7 | 242 | 56.3 | -1 | -3.3 | +58 | +11.1 |
| 6012 | 338 | 141 | 41.7 | 197 | 58.3 | +9 | +0.5 | +22 | +3.4 |
| 6013 | 566 | 270 | 47.7 | 296 | 52.3 | +3 | -2.6 | +73 | +10.3 |
| 6111 | 662 | 288 | 43.5 | 374 | 56.5 | +6 | +0.3 | +49 | +6.7 |
| 6112 | 631 | 262 | 41.5 | 369 | 58.5 | +9 | -0.8 | +51 | +5.3 |
| 6121 | 547 | 223 | 40.8 | 324 | 59.2 | +8 | +1.1 | +37 | +6.2 |
| 6122 | 555 | 235 | 42.3 | 320 | 57.7 | -4 | -1.1 | +51 | +8.9 |
| 6201 | 573 | 331 | 57.8 | 242 | 42.2 | +17 | +3.1 | +35 | +6.1 |
| 6211 | 503 | 223 | 44.3 | 280 | 55.7 | -15 | -1.2 | +42 | +10.2 |
| 6221 | 488 | 185 | 37.9 | 303 | 62.1 | +6 | -3.2 | +69 | +8.4 |
| 6222 | 498 | 202 | 40.6 | 296 | 59.4 | +2 | +0.4 | +31 | +6.1 |
| 6223 | 427 | 218 | 51.1 | 209 | 48.9 | -8 | -0.9 | +16 | +4.5 |
| 6311 | 255 | 107 | 42.0 | 148 | 58.0 | +7 | -3.7 | +41 | +9.1 |
| 6312 | 341 | 142 | 41.6 | 199 | 58.4 | +11 | +1.0 | +26 | +4.8 |
| 6331 | 313 | 155 | 49.5 | 158 | 50.5 | +9 | +0.8 | +21 | +4.8 |
| 6341 | 446 | 223 | 50.0 | 223 | 50.0 | +10 | +1.8 | +57 | +9.6 |
| 6401 | 351 | 129 | 36.8 | 222 | 63.2 | +5 | -2.4 | +49 | +8.5 |
| 6402 | 408 | 123 | 30.1 | 285 | 69.9 | -8 | -4.9 | +60 | +9.7 |
| 6411 | 459 | 201 | 43.8 | 258 | 56.2 | +1 | -1.1 | +44 | +8.1 |
| 6412 | 368 | 133 | 36.1 | 235 | 63.9 | +3 | -0.7 | +29 | +5.5 |
| 6431 | 508 | 138 | 27.2 | 370 | 72.8 | -24 | -5.9 | +63 | +10.1 |
| 6432 | 421 | 153 | 36.3 | 268 | 63.7 | +3 | -0.1 | +22 | +4.0 |
| 6433 | 444 | 128 | 28.8 | 316 | 71.2 | -2 | -2.2 | +57 | +9.4 |
| 6441 | 411 | 126 | 30.7 | 285 | 69.3 | -4 | -1.4 | +36 | +7.8 |
| 6501 | 232 | 103 | 44.4 | 129 | 55.6 | -7 | -6.5 | +33 | +11.2 |
| 6511 | 286 | 95 | 33.2 | 191 | 66.8 | +19 | +3.3 | +41 | +7.7 |
| 7002 | 399 | 162 | 40.6 | 237 | 59.4 | +19 | -0.8 | +66 | +9.8 |
| 7003 | 432 | 172 | 39.8 | 260 | 60.2 | -16 | -3.1 | +56 | +13.6 |
| 7101 | 501 | 241 | 48.1 | 260 | 51.9 | +32 | +2.4 | +45 | +4.9 |
| 7102 | 536 | 228 | 42.5 | 308 | 57.5 | +5 | +0.4 | +51 | +9.0 |
| 7111 | 427 | 158 | 37.0 | 269 | 63.0 | +3 | +0.3 | +37 | +8.0 |
| 7201 | 372 | 172 | 46.2 | 200 | 53.8 | +6 | +1.0 | +22 | +5.3 |
| 7221 | 153 | 97 | 63.4 | 56 | 36.6 | +10 | +2.6 | +3 | -0.5 |
| 7242 | 522 | 208 | 39.8 | 314 | 60.2 | +2 | -0.3 | +70 | +12.7 |
| 7243 | 538 | 243 | 45.2 | 295 | 54.8 | +3 | -2.0 | +70 | +10.6 |
| 7251 | 483 | 296 | 61.3 | 187 | 38.7 | -20 | -4.1 | +54 | +11.2 |
| 7252 | 787 | 402 | 51.1 | 385 | 48.9 | +19 | +1.3 | +48 | +5.1 |
| 7301 | 187 | 112 | 67.1 | 75 | 32.9 | +2 | -0.4 | +12 | +6.5 |
| 7311 | 150 | 91 | 60.7 | 59 | 39.3 | +5 | +0.6 | +11 | +5.7 |
| 7321 | 385 | 198 | 51.4 | 187 | 48.6 | -17 | -1.4 | +31 | +10.3 |
| 7401 | 617 | 339 | 54.9 | 278 | 45.1 | +19 | +0.2 | +57 | +7.1 |
| 7402 | 629 | 333 | 52.9 | 296 | 47.1 | +20 | +0.2 | +49 | +5.5 |
| 7403 | 636 | 349 | 54.9 | 287 | 45.1 | +10 | +1.0 | +40 | +5.8 |
| 7411 | 425 | 227 | 53.4 | 198 | 46.6 | +5 | -2.0 | +37 | +6.5 |
| 7421 | 445 | 237 | 53.3 | 208 | 46.7 | +1 | +0.3 | +37 | +8.3 |
| 7501 | 543 | 318 | 58.6 | 225 | 41.4 | +14 | +2.1 | +24 | +4.0 |
| 7601 | 396 | 177 | 44.7 | 219 | 55.3 | +6 | +0.3 | +40 | +8.8 |
| 7701 | 371 | 205 | 55.3 | 166 | 44.7 | -14 | -4.7 | +38 | +9.6 |
| 7702 | 389 | 154 | 39.6 | 235 | 60.4 | +0 | -0.8 | +29 | +6.3 |
| 7811 | 464 | 217 | 46.8 | 247 | 53.2 | +5 | +0.8 | +37 | +7.6 |
| 7812 | 426 | 165 | 38.7 | 261 | 61.3 | +14 | +1.4 | +39 | +6.5 |
| 7813 | 570 | 274 | 48.1 | 296 | 51.9 | -3 | -1.5 | +45 | +7.0 |
| 7901 | 608 | 318 | 52.3 | 290 | 47.7 | +15 | +0.3 | +49 | +6.4 |

| STIMMBEZIRK | WAHLBERECHTIGTE | | | | | WAELER | | UNGUELTIGE STIMMEN | | | | | | | | | | | |
|-------------|----------------------------------|-----------------------|------------|---------------|------------|---------------|--------------|--------------------|-------------|------|-------------------------------|-----|----|-----|-----|-----|-----|------|----|
| | LAUT WAELERLISTE OHNE W | INACH. PAR. (2) WIGWO | INS-GESAMT | DAR. MIT WS % | INS-GESAMT | DAR. MIT WS % | WAHL-TEIL. % | AN-ZAHL | % VON SP. 6 | | | | | | | | | | |
| | | | | | | | | | | 1 | 2 | 3 | 4 | 5 | 6 | 7 | 8 | 9 | 10 |
| | | | | | | | | | | 7902 | MESPELBRUNNER-, REUTLESERSTR. | 847 | 64 | 911 | 7.0 | 658 | 9.1 | 72.2 | 2 |
| 7903 | AM STEIG, SPESSART-EIGENHEIMSTR | 666 | 42 | 708 | 5.9 | 504 | 7.7 | 71.2 | 1 | 0.2 | | | | | | | | | |
| 7904 | HERDEGENWEG, KLEINGRUENDLACH | 733 | 52 | 785 | 6.6 | 558 | 6.8 | 71.1 | 3 | 0.5 | | | | | | | | | |
| 8001 | SCHLEIFWEG, J.-MUFFEL-STR. | 731 | 59 | 790 | 7.5 | 570 | 9.8 | 72.2 | 2 | 0.3 | | | | | | | | | |
| 8002 | GERNGROSS-, SENEFELDERSTR. | 745 | 126 | 872 | 14.6 | 564 | 20.5 | 67.0 | 2 | 0.3 | | | | | | | | | |
| 8011 | GREUSSNER-, FRAUNHOFERSTR. | 848 | 71 | 921 | 7.9 | 594 | 11.4 | 64.5 | 2 | 0.3 | | | | | | | | | |
| 8101 | WILLIBALD-, ELBINGER STR. | 798 | 91 | 895 | 10.8 | 610 | 15.2 | 68.2 | 2 | 0.3 | | | | | | | | | |
| 8102 | LINDE-STADION, MERSEBURGER STR | 739 | 69 | 808 | 8.5 | 583 | 11.3 | 72.2 | 1 | 0.2 | | | | | | | | | |
| 8103 | MERSEBURGER-, MOMSENSTR. | 694 | 65 | 759 | 8.6 | 586 | 10.6 | 77.2 | 3 | 0.5 | | | | | | | | | |
| 8104 | DANZIGER-, BROMBERGER STR. | 717 | 87 | 804 | 10.8 | 604 | 13.9 | 75.1 | | | | | | | | | | | |
| 8111 | LEIPZIGER PL., WARTBURGSTR. | 556 | 48 | 604 | 7.9 | 355 | 13.0 | 58.8 | 2 | 0.6 | | | | | | | | | |
| 8112 | CHEMNITZER-, PLAUENER-STR. | 581 | 55 | 636 | 8.6 | 387 | 14.0 | 60.8 | 2 | 0.5 | | | | | | | | | |
| 8113 | OEDENBERGER-, WEISSNER STR. | 573 | 27 | 600 | 4.5 | 352 | 7.4 | 58.7 | 3 | 0.9 | | | | | | | | | |
| 8114 | KIESLING-, COBURGER STR. | 592 | 22 | 615 | 3.7 | 358 | 5.9 | 58.2 | 7 | 2.0 | | | | | | | | | |
| 8115 | SAALFELDER-, WEIMARER STR. | 590 | 23 | 613 | 3.8 | 422 | 5.2 | 68.8 | | | | | | | | | | | |
| 8201 | KLINGENHOF-, MARTINSTR. | 549 | 77 | 626 | 12.3 | 379 | 19.3 | 60.5 | 3 | 0.8 | | | | | | | | | |
| 8211 | NEUMEYER-, SCHAFFHOFSTR. | 556 | 20 | 576 | 3.5 | 243 | 7.8 | 42.2 | | | | | | | | | | | |
| 8221 | STADENSTR. | 367 | 55 | 422 | 13.0 | 304 | 17.1 | 72.0 | | | | | | | | | | | |
| 8301 | SCHOPENHAUER-, LENZSTR. | 639 | 27 | 666 | 4.1 | 490 | 5.9 | 73.6 | 3 | 0.6 | | | | | | | | | |
| 8321 | GEORG-BUCHNER-, PAUSALASTR. | 647 | 120 | 767 | 15.6 | 553 | 20.8 | 72.1 | | | | | | | | | | | |
| 8322 | FALKNERWEG, FLATAUSTR. | 646 | 67 | 713 | 9.4 | 535 | 12.0 | 75.0 | 3 | 0.6 | | | | | | | | | |
| 8331 | MARIENBERG-, HERRNHUETTESTR. | 624 | 69 | 693 | 10.0 | 520 | 12.7 | 75.0 | 2 | 0.4 | | | | | | | | | |
| 8401 | ZIEGELSTEIN-, JUNGERMANNSTR. | 576 | 62 | 638 | 9.7 | 437 | 13.0 | 68.5 | 2 | 0.5 | | | | | | | | | |
| 8402 | AM BAUERNWALD, WISSMANNPLATZ | 561 | 53 | 614 | 8.6 | 448 | 11.2 | 73.0 | 3 | 0.7 | | | | | | | | | |
| 8403 | HASENSPRUNG, HEROLDSBERGER WEG | 541 | 55 | 596 | 9.2 | 449 | 11.4 | 75.3 | 4 | 0.9 | | | | | | | | | |
| 8411 | BETZENSTEINER-, ERMREUTHER STR | 576 | 63 | 639 | 9.9 | 457 | 12.7 | 71.5 | 3 | 0.7 | | | | | | | | | |
| 8412 | WEISSENOHER-, EFFELTRICHER STR. | 594 | 78 | 672 | 11.6 | 499 | 14.4 | 74.3 | 1 | 0.2 | | | | | | | | | |
| 8413 | MASUREN-, UTTENREUTHER STR. | 699 | 57 | 756 | 7.5 | 524 | 10.1 | 69.3 | 3 | 0.6 | | | | | | | | | |
| 8431 | SCHWEDENGARTEN, KOENIGSBERGER S | 709 | 95 | 804 | 11.8 | 564 | 15.6 | 70.1 | 1 | 0.2 | | | | | | | | | |
| 8501 | E.-HEINDEL-, HERMANN-KOHLWEG | 373 | 43 | 416 | 10.3 | 289 | 14.5 | 69.5 | | | | | | | | | | | |
| 8502 | GUSTAV-WEISSKOPF-, K.-JATHOWEG | 488 | 63 | 551 | 11.4 | 335 | 18.2 | 60.6 | | | | | | | | | | | |
| 8503 | OTTO-LILIENTHAL-, ANDERNACHER S | 604 | 48 | 652 | 7.4 | 451 | 10.2 | 69.2 | | | | | | | | | | | |
| 8601 | OHRWASCHSEL-, NUSCHELBERGWEG | 702 | 53 | 755 | 7.0 | 623 | 8.2 | 82.5 | 2 | 0.3 | | | | | | | | | |
| 8611 | WALDHERRNSTR., HAHNENBALZ | 579 | 42 | 621 | 6.8 | 472 | 8.7 | 76.0 | | | | | | | | | | | |
| 8621 | HERMANN-LOENS-, VOLLANDSTR. | 761 | 50 | 811 | 6.2 | 608 | 7.9 | 75.0 | 2 | 0.4 | | | | | | | | | |
| 9001 | BISMARCK-, CLAUSEWITZSTR. | 508 | 97 | 605 | 16.0 | 449 | 20.7 | 74.2 | 2 | 0.4 | | | | | | | | | |
| 9002 | SCHARNHORST-, LUTZSTR. | 549 | 59 | 609 | 9.9 | 422 | 13.8 | 69.3 | 2 | 0.4 | | | | | | | | | |
| 9011 | GNEISENAU-, EWALDSTR. | 622 | 109 | 731 | 14.9 | 532 | 19.5 | 72.8 | | | | | | | | | | | |
| 9021 | TAUROGGEN-, SCHLEIERMÄCHERSTR. | 736 | 184 | 920 | 20.0 | 644 | 27.3 | 70.0 | 3 | 0.5 | | | | | | | | | |
| 9022 | WITZLEBEN-, J.-TAFEL-STR. | 691 | 51 | 742 | 8.9 | 508 | 9.4 | 68.5 | 3 | 0.6 | | | | | | | | | |
| 9031 | STEINPLATTENWEG, SULZBACHER STR | 623 | 64 | 687 | 9.3 | 478 | 12.3 | 69.6 | | | | | | | | | | | |
| 9042 | AUES.-SULZBACHER STR., JOBST | 703 | 49 | 752 | 6.5 | 498 | 9.2 | 66.2 | 1 | 0.2 | | | | | | | | | |
| 9043 | DR.-CARLO-SCHMID-STR. | 667 | 69 | 736 | 12.9 | 505 | 21.3 | 56.9 | 1 | 0.3 | | | | | | | | | |
| 9101 | STORM-, GERVINUS-, ESPERANTOSTR. | 590 | 113 | 703 | 16.1 | 305 | 21.2 | 71.1 | 3 | 0.6 | | | | | | | | | |
| 9102 | GANGHOFER-, DAHLMANNSTR. | 709 | 76 | 785 | 9.7 | 575 | 12.5 | 73.2 | 6 | 1.0 | | | | | | | | | |
| 9111 | ERLENSTEGENSTR., PLATNERSBERG | 575 | 115 | 690 | 16.7 | 511 | 21.3 | 74.1 | 3 | 0.6 | | | | | | | | | |
| 9121 | NATURGARTENBAD, SCHLEGELSTR. | 598 | 123 | 721 | 17.1 | 495 | 23.4 | 68.7 | | | | | | | | | | | |
| 9211 | LECHNER-, THUSNELDASTR. | 734 | 63 | 797 | 7.9 | 522 | 11.3 | 65.5 | 4 | 0.8 | | | | | | | | | |
| 9221 | KIRCHENBERG, BLUMROEDERSTR. | 760 | 103 | 864 | 12.0 | 548 | 17.5 | 63.4 | | | | | | | | | | | |
| 9222 | BEHRING-, SEMMELWEISSSTR. | 949 | 85 | 1034 | 8.2 | 752 | 10.8 | 72.7 | 9 | 1.2 | | | | | | | | | |
| 9223 | EBENREUTHER-, ENGELTHALER STR. | 819 | 75 | 894 | 8.4 | 581 | 12.2 | 65.0 | 3 | 0.5 | | | | | | | | | |
| 9301 | ALTDORFER-, EFFNERSTR. | 825 | 89 | 914 | 9.7 | 679 | 12.5 | 74.3 | 2 | 0.3 | | | | | | | | | |
| 9302 | BLUETENSTR., HASELNUSSWEG | 666 | 128 | 794 | 16.1 | 609 | 20.2 | 76.7 | 2 | 0.5 | | | | | | | | | |
| 9311 | B.-NEUMANN-, HERSBRUCKER STR. | 521 | 110 | 633 | 17.7 | 436 | 24.1 | 68.9 | 2 | 0.5 | | | | | | | | | |
| 9312 | KLEIBER-, SCHWANEN-, PIROLWEG | 727 | 73 | 800 | 9.1 | 612 | 11.4 | 76.5 | 2 | 0.5 | | | | | | | | | |
| 9313 | FASANEN-, REBHUNNWEG | 586 | 95 | 681 | 14.0 | 528 | 17.2 | 77.5 | 3 | 0.6 | | | | | | | | | |
| 9401 | OBER-, UNTERBUERG | 886 | 91 | 977 | 9.3 | 725 | 11.9 | 74.2 | 4 | 0.6 | | | | | | | | | |
| 9402 | MICHELFELDER-, SIMMELSDORFER ST | 768 | 70 | 838 | 8.4 | 608 | 10.9 | 72.6 | 4 | 0.7 | | | | | | | | | |
| 9403 | MORITZBERGSTR., HOHENSTAEDTER W | 730 | 36 | 766 | 4.7 | 554 | 6.1 | 72.3 | | | | | | | | | | | |
| 9421 | ITTLINGER STR., KERSBACHERWEG | 547 | 45 | 592 | 7.6 | 421 | 10.2 | 71.1 | 2 | 0.5 | | | | | | | | | |
| 9422 | AM DOKTORSFELD, HEUCHLINGER-ST | 680 | 67 | 747 | 9.0 | 579 | 10.9 | 77.5 | 1 | 0.2 | | | | | | | | | |
| 9423 | OSTERNOHER-, SITTENBACHERSTR. | 654 | 48 | 702 | 6.8 | 508 | 9.1 | 72.4 | | | | | | | | | | | |
| 9424 | REICHENECKER-, ANDERSENSTRASSE | 708 | 98 | 806 | 12.2 | 567 | 16.4 | 70.3 | 3 | 0.5 | | | | | | | | | |
| 9501 | A.TIERGARTEN, BINGSTR. | 672 | 69 | 741 | 9.3 | 657 | 9.7 | 88.7 | 3 | 0.5 | | | | | | | | | |
| 9511 | A.EICHGRABENFELD, KRITZSTR. | 623 | 66 | 689 | 9.6 | 541 | 11.3 | 78.5 | 7 | 1.3 | | | | | | | | | |
| 9512 | FALLROHRSTR., BEIM GROENACKER | 607 | 50 | 657 | 7.6 | 509 | 9.0 | 77.5 | 6 | 1.2 | | | | | | | | | |
| 9513 | KACHLET-, JOCHENSTEINSTR. | 591 | 75 | 666 | 11.3 | 492 | 14.2 | 73.9 | 2 | 0.4 | | | | | | | | | |
| 9514 | SIEDLER-, ZERZABELSHOFER-HPTST | 678 | 83 | 761 | 10.9 | 488 | 15.8 | 64.1 | 2 | 0.4 | | | | | | | | | |
| 9521 | TORWART-, ROHRMATTENSTR. | 629 | 62 | 691 | 9.0 | 515 | 11.7 | 74.5 | | | | | | | | | | | |
| 9522 | URBAN-, FORSTMEISTERSTR. | 590 | 59 | 649 | 9.1 | 461 | 12.4 | 71.0 | 4 | 0.9 | | | | | | | | | |
| 9531 | HEIMGARTEN WEG, WALDLUSTSTR. | 691 | 60 | 751 | 8.0 | 535 | 10.8 | 71.2 | | | | | | | | | | | |
| 9532 | AYRER-, VIATISSSTR. | 624 | 47 | 671 | 7.0 | 527 | 8.7 | 78.3 | 1 | 0.2 | | | | | | | | | |
| 9533 | REGENSBURGER-, STIEBENBUERGER ST | 543 | 36 | 580 | 6.4 | 466 | 7.5 | 80.3 | 1 | 0.2 | | | | | | | | | |
| 9551 | ALTERSHEIM REGENSBURGER STR. | 254 | 6 | 260 | 2.3 | 184 | 2.7 | 70.8 | | | | | | | | | | | |
| 9601 | BAERENBUEHLGR., FLACHROESTSTR. | 669 | 66 | 735 | 9.0 | 525 | 11.8 | 71.4 | 1 | 0.2 | | | | | | | | | |
| 9602 | AM BAUERNFELD, BPNTHON | 760 | 44 | 804 | 5.5 | 469 | 8.5 | 58.3 | 2 | 0.4 | | | | | | | | | |
| 9603 | HIRTENWIESEN-, IMKERSTR. | 821 | 49 | 870 | 5.6 | 580 | 7.9 | 66.7 | 1 | 0.2 | | | | | | | | | |
| 9604 | PUSCHKIN-, GORKSTR. | 828 | 57 | 885 | 6.4 | 606 | 8.7 | 68.5 | 1 | 0.2 | | | | | | | | | |
| 9721 | BRUNN, NETZSTALL | 458 | 32 | 490 | 6.5 | 372 | 8.1 | 75.9 | 2 | 0.5 | | | | | | | | | |

I N S G E S A M T

326488 28080

39 354607

7.9 236932


11.1

66.6

958

0.4

| STIMM- BEZIRK | GÜLTIGE STIMMEN | STICHWÄHLERGESAMT | | | | MEHR (+) BZW. WENIGER (-) STIMMEN ALS BEI DER ERSTWAHL | | | | |
|------------------|--------------------|-------------------|-------------------------|--------|--------------------------|---|---------------|--------|----------------|--------|
| | | INS- GESAMT | DR. BECKSTEIN GSU | | DR. SCHOENLEIN SPD | | DR. BECKSTEIN | | DR. SCHOENLEIN | |
| | | | ZAHL | % | ZAHL | % | ZAHL | % - P. | ZAHL | % - P. |
| | | | | | | | | | | |
| 7902 | 656 | 305 | 46.5 | 351 | 53.5 | -6 | -2.6 | +65 | +8.3 | |
| 7903 | 503 | 249 | 49.5 | 254 | 50.5 | -1 | -1.9 | +36 | +5.6 | |
| 7904 | 555 | 296 | 53.3 | 259 | 46.7 | +13 | +0.7 | +36 | +5.3 | |
| 8001 | 568 | 313 | 55.1 | 255 | 44.9 | +11 | +0.1 | +45 | +6.6 | |
| 8002 | 582 | 300 | 51.5 | 282 | 48.5 | +7 | -1.2 | +55 | +7.7 | |
| 8011 | 594 | 285 | 48.0 | 309 | 52.0 | +4 | -1.8 | +74 | +10.3 | |
| 8101 | 608 | 355 | 58.4 | 253 | 41.6 | +17 | +1.4 | +34 | +4.7 | |
| 8102 | 582 | 312 | 53.6 | 270 | 46.4 | +11 | +0.3 | +53 | +8.0 | |
| 8103 | 583 | 202 | 34.6 | 381 | 65.4 | -3 | -2.9 | +74 | +9.3 | |
| 8104 | 604 | 306 | 50.7 | 298 | 49.3 | +9 | -0.2 | +59 | +8.4 | |
| 8111 | 353 | 95 | 26.9 | 258 | 73.1 | +5 | -0.3 | +34 | +5.4 | |
| 8112 | 385 | 137 | 35.6 | 248 | 64.4 | +10 | +1.4 | +31 | +5.9 | |
| 8113 | 349 | 93 | 26.6 | 256 | 73.4 | +4 | -0.5 | +56 | +12.6 | |
| 8114 | 351 | 95 | 27.1 | 256 | 72.9 | +1 | +0.5 | +29 | +8.6 | |
| 8115 | 422 | 96 | 22.7 | 326 | 77.3 | +13 | +1.5 | +46 | +5.9 | |
| 8201 | 376 | 185 | 49.2 | 191 | 50.8 | +4 | +2.1 | +14 | +4.7 | |
| 8211 | 243 | 83 | 34.2 | 160 | 65.8 | +7 | -1.0 | +39 | +9.8 | |
| 8221 | 304 | 221 | 72.7 | 83 | 27.3 | -4 | -1.6 | +20 | +6.5 | |
| 8301 | 487 | 266 | 54.6 | 221 | 45.4 | -12 | -0.6 | +43 | +10.1 | |
| 8321 | 553 | 303 | 54.8 | 250 | 45.2 | +6 | -0.1 | +58 | +9.7 | |
| 8322 | 532 | 285 | 53.6 | 247 | 46.4 | +24 | +3.8 | +31 | +5.2 | |
| 8331 | 518 | 223 | 43.1 | 295 | 56.9 | +11 | +1.0 | +63 | +10.8 | |
| 8401 | 435 | 160 | 36.8 | 275 | 63.2 | +0 | -1.5 | +29 | +4.3 | |
| 8402 | 445 | 138 | 31.0 | 307 | 69.0 | -1 | -0.9 | +30 | +5.5 | |
| 8403 | 445 | 166 | 37.3 | 279 | 62.7 | +7 | +1.0 | +28 | +5.4 | |
| 8411 | 454 | 185 | 40.7 | 269 | 59.3 | +0 | -0.7 | +34 | +6.7 | |
| 8412 | 498 | 167 | 33.5 | 331 | 66.5 | -11 | -3.3 | +46 | +7.7 | |
| 8413 | 521 | 295 | 56.6 | 226 | 43.4 | +0 | +3.3 | +35 | +8.4 | |
| 8431 | 563 | 282 | 50.1 | 281 | 49.9 | +16 | +3.7 | +31 | +6.3 | |
| 8501 | 289 | 130 | 45.0 | 159 | 55.0 | +1 | -2.1 | +23 | +5.4 | |
| 8502 | 335 | 143 | 42.7 | 192 | 57.3 | +20 | +1.0 | +34 | +5.7 | |
| 8503 | 451 | 235 | 52.1 | 216 | 47.9 | +1 | -2.7 | +51 | +9.3 | |
| 8601 | 621 | 210 | 33.8 | 411 | 66.2 | +31 | +2.5 | +56 | +4.0 | |
| 8611 | 470 | 148 | 31.5 | 322 | 68.5 | -4 | -1.0 | +47 | +9.6 | |
| 8621 | 604 | 180 | 29.8 | 424 | 70.2 | +13 | +1.1 | +49 | +5.7 | |
| 9001 | 447 | 249 | 55.7 | 198 | 44.3 | -1 | -3.1 | +54 | +10.4 | |
| 9002 | 422 | 190 | 45.0 | 232 | 55.0 | +13 | +1.1 | +36 | +6.4 | |
| 9011 | 532 | 354 | 66.5 | 178 | 33.5 | +10 | +1.2 | +43 | +7.9 | |
| 9021 | 641 | 372 | 58.0 | 269 | 42.0 | +16 | +2.9 | +36 | +5.9 | |
| 9022 | 505 | 140 | 27.7 | 365 | 72.3 | +6 | -0.8 | +67 | +8.9 | |
| 9031 | 478 | 249 | 52.1 | 229 | 47.9 | -5 | -2.1 | +63 | +12.5 | |
| 9042 | 497 | 160 | 32.2 | 337 | 67.8 | +10 | +1.1 | +51 | +8.6 | |
| 9043 | 304 | 136 | 44.7 | 168 | 55.3 | +15 | +2.1 | +29 | +6.4 | |
| 9101 | 497 | 361 | 72.6 | 136 | 27.4 | +14 | +2.5 | +24 | +4.8 | |
| 9102 | 569 | 293 | 51.5 | 276 | 48.5 | +29 | +1.3 | +65 | +8.4 | |
| 9111 | 508 | 349 | 68.7 | 159 | 31.3 | +15 | +3.7 | +34 | +7.0 | |
| 9121 | 493 | 339 | 68.5 | 154 | 31.5 | +5 | +2.2 | +53 | +11.1 | |
| 9211 | 518 | 265 | 51.2 | 253 | 48.8 | -3 | +0.2 | +28 | +6.0 | |
| 9221 | 548 | 297 | 54.2 | 251 | 45.8 | +13 | +2.4 | +44 | +8.0 | |
| 9222 | 743 | 346 | 46.6 | 397 | 53.4 | -12 | -1.3 | +65 | +9.0 | |
| 9223 | 578 | 311 | 53.8 | 267 | 46.2 | +33 | +4.4 | +57 | +8.9 | |
| 9301 | 677 | 426 | 62.9 | 251 | 37.1 | +10 | +1.6 | +42 | +6.3 | |
| 9302 | 606 | 481 | 79.4 | 125 | 20.6 | +39 | +2.0 | +34 | +4.7 | |
| 9311 | 434 | 296 | 68.2 | 138 | 31.8 | -4 | +2.0 | +0 | +1.3 | |
| 9312 | 606 | 377 | 62.2 | 229 | 37.8 | +23 | +3.4 | +39 | +6.2 | |
| 9313 | 525 | 293 | 55.8 | 232 | 44.2 | +22 | +4.3 | +41 | +7.9 | |
| 9401 | 721 | 372 | 51.6 | 349 | 48.4 | -1 | -0.6 | +53 | +7.0 | |
| 9402 | 604 | 303 | 50.2 | 301 | 49.8 | +22 | +2.6 | +27 | +3.4 | |
| 9403 | 554 | 283 | 51.1 | 271 | 48.9 | +12 | -0.4 | +53 | +7.5 | |
| 9421 | 419 | 208 | 49.6 | 211 | 50.4 | +8 | +1.2 | +18 | +5.7 | |
| 9422 | 578 | 323 | 55.9 | 255 | 44.1 | +7 | +0.8 | +40 | +6.6 | |
| 9423 | 508 | 201 | 39.6 | 307 | 60.4 | -8 | -3.1 | +50 | +7.8 | |
| 9424 | 564 | 288 | 51.1 | 276 | 48.9 | +10 | +1.0 | +47 | +7.6 | |
| 9501 | 654 | 439 | 67.1 | 215 | 32.9 | +16 | +0.9 | +21 | +2.5 | |
| 9511 | 534 | 174 | 32.6 | 360 | 67.4 | +19 | +1.6 | +54 | +6.2 | |
| 9512 | 503 | 182 | 36.2 | 321 | 63.8 | +0 | -0.9 | +53 | +9.2 | |
| 9513 | 490 | 255 | 52.0 | 235 | 48.0 | -3 | +0.0 | +34 | +7.5 | |
| 9514 | 486 | 220 | 45.3 | 266 | 54.7 | +13 | +1.4 | +48 | +8.4 | |
| 9521 | 515 | 164 | 31.8 | 351 | 68.2 | +5 | -0.3 | +53 | +8.1 | |
| 9522 | 457 | 247 | 54.0 | 210 | 46.0 | +13 | +1.4 | +39 | +7.6 | |
| 9531 | 535 | 265 | 49.5 | 270 | 50.5 | +17 | +0.4 | +41 | +5.2 | |
| 9532 | 526 | 307 | 58.4 | 219 | 41.6 | -1 | -0.7 | +43 | +7.8 | |
| 9533 | 465 | 248 | 53.3 | 217 | 46.7 | +9 | -0.3 | +45 | +8.1 | |
| 9551 | 184 | 54 | 29.3 | 130 | 70.7 | +4 | +1.2 | +7 | +1.6 | |
| 9601 | 524 | 296 | 56.5 | 228 | 43.5 | +22 | +2.5 | +17 | +5.8 | |
| 9602 | 467 | 196 | 42.0 | 271 | 58.0 | +0 | -2.0 | +53 | +9.0 | |
| 9603 | 579 | 279 | 48.2 | 300 | 51.8 | +18 | +0.4 | +44 | +4.9 | |
| 9604 | 605 | 249 | 41.2 | 356 | 58.8 | +15 | -0.4 | +62 | +6.6 | |
| 9721 | 370 | 213 | 57.6 | 157 | 42.4 | +12 | -1.2 | +41 | +8.5 | |
| INS. | 235974 | 100123 | 42.4 | 135851 | 57.6 | +2728 | -0.8 | +23444 | +7.8 | |



6. OBERBÜRGERMEISTER-ERSTWAHL IN DEN STADTTEILEN (einschließlich Briefwahl)

| STADTTEIL | WAHLBERECHTIGTE | | | | | WÄHLER | | | UNGÜLTIGE STIMMEN | | GÜLTIGE STIMMEN |
|-------------------------------------|-------------------------------|---------------------------|-----------------------|------------------------|----------------|------------------------|----------------------------|-------------|-------------------|----------------|-----------------|
| | LAUT WÄHLERLISTE OHNE W | NACH PAR. 1(2) W | INS- GESAMT GWO | DAR. MIT WS % | INS- GESAMT | DAR. MIT WS % | WAHL- BE- TEIL. % | AN- ZAHL | % | INS- GESAMT | |
| | | | | | | | | | | | 9 |
| | 1 | 2 | 3 | 4 | 5 | 6 | 7 | 8 | 9 | 10 | 11 |
| 0 ALTSTADT U. ENGERE INNENSTADT | 34450 | 4232 | 6 | 38688 | 11.0 | 22667 | 17.8 | 58.6 | 83 | 0.4 | 22584 |
| 1 WEIT. INNENSTADTGUERTEL SÜD | 53775 | 5365 | 4 | 58747 | 9.1 | 34644 | 14.5 | 59.0 | 150 | 0.4 | 34494 |
| 2 WEIT. INNENST. O. WEST. NORD. OST | 51753 | 6003 | 4 | 57760 | 10.4 | 34291 | 15.8 | 60.4 | 142 | 0.4 | 34749 |
| 3 SÜDOESTLICHE AUSSENSTADT | 35705 | 3451 | | 32186 | 8.9 | 25450 | 12.9 | 65.5 | 100 | 0.4 | 25550 |
| 4 SÜDLICHE AUSSENSTADT | 33071 | 3173 | 1 | 32245 | 8.8 | 25180 | 12.0 | 69.5 | 81 | 0.3 | 25099 |
| 5 SÜDWESTLICHE AUSSENSTADT | 30440 | 2559 | 1 | 33000 | 7.8 | 21089 | 11.6 | 63.9 | 102 | 0.5 | 20986 |
| 6 WESTLICHE AUSSENSTADT | 16624 | 1430 | 1 | 18055 | 7.9 | 11423 | 11.8 | 63.3 | 53 | 0.5 | 11370 |
| 7 NORDWESTLICHE AUSSENSTADT | 16114 | 1768 | 1 | 19883 | 8.9 | 13756 | 12.1 | 69.2 | 82 | 0.6 | 13674 |
| 8 NORDOESTLICHE AUSSENSTADT | 19542 | 2435 | 1 | 21978 | 11.1 | 14748 | 15.6 | 67.1 | 75 | 0.5 | 14673 |
| 9 OESTLICHE AUSSENSTADT | 28217 | 4100 | 3 | 32320 | 12.7 | 22505 | 17.2 | 69.6 | 91 | 0.4 | 22414 |
| I N S G E S A M T | 321291 | 34549 | 22 | 355862 | 9.7 | 226552 | 14.4 | 63.7 | 959 | 0.4 | 225593 |

| STADT- TEIL | VON DEN GÜLTIGEN STIMMEN ENTFIELEN AUF | | | | | | | | | | | | | |
|----------------|--|-------------|-----------------------|-------------|------------------|------------|------------------|------------|----------------|------------|---------------|------------|------------------------------|------------|
| | DR. BECKSTEIN CSU | | DR. SCHOENLEIN SPD | | RIEGER GRUENE | | ULRICH F.D.P. | | FISCHER REP | | JAKOB OEDP | | DORSCHNER- BRUNNER DKP | |
| | ZAHL | % | ZAHL | % | ZAHL | % | ZAHL | % | ZAHL | % | ZAHL | % | ZAHL | % |
| | 12 | 13 | 14 | 15 | 16 | 17 | 18 | 19 | 20 | 21 | 22 | 23 | 24 | 25 |
| 0 | 9331 | 41.3 | 11172 | 49.5 | 1190 | 5.3 | 335 | 1.5 | 331 | 1.5 | 77 | 0.3 | 148 | 0.7 |
| 1 | 13319 | 39.6 | 18878 | 54.7 | 1027 | 3.0 | 283 | 0.8 | 684 | 2.0 | 91 | 0.3 | 212 | 0.6 |
| 2 | 13898 | 40.0 | 18102 | 52.1 | 1408 | 4.1 | 402 | 1.2 | 577 | 1.7 | 147 | 0.4 | 215 | 0.6 |
| 3 | 10588 | 41.4 | 13461 | 52.7 | 575 | 2.3 | 217 | 0.8 | 505 | 2.0 | 81 | 0.3 | 123 | 0.5 |
| 4 | 10564 | 42.1 | 13095 | 52.2 | 565 | 2.3 | 255 | 1.0 | 458 | 1.8 | 87 | 0.3 | 75 | 0.3 |
| 5 | 10064 | 48.0 | 9763 | 46.5 | 460 | 2.2 | 226 | 1.1 | 359 | 1.7 | 60 | 0.3 | 54 | 0.3 |
| 6 | 4830 | 42.5 | 5814 | 51.1 | 317 | 2.8 | 138 | 1.2 | 192 | 1.7 | 39 | 0.3 | 40 | 0.4 |
| 7 | 6792 | 49.7 | 5908 | 43.2 | 479 | 3.5 | 163 | 1.2 | 226 | 1.7 | 71 | 0.5 | 35 | 0.3 |
| 8 | 6396 | 43.6 | 7180 | 48.9 | 480 | 3.3 | 212 | 1.4 | 269 | 1.8 | 67 | 0.5 | 69 | 0.5 |
| 9 | 11613 | 51.8 | 9034 | 40.3 | 777 | 3.5 | 481 | 2.1 | 332 | 1.5 | 110 | 0.5 | 67 | 0.3 |
| INS. | 97395 | 43.2 | 112407 | 49.8 | 7278 | 3.2 | 2712 | 1.2 | 3933 | 1.7 | 830 | 0.4 | 1038 | 0.5 |

7. OBERBÜRGERMEISTER-ERSTWAHL IN DEN BEZIRKEN (einschließlich Briefwahl)

| BEZIRK | WAHLBERECHTIGTE | | | | WÄHLER | | | UNGÜLTIGE STIMMEN | | GÜLTIGE STIMMEN | |
|------------------------------------|-----------------------|-----------------------|------------|---------------|------------|---------------|----------------|-------------------|-------------|-----------------|---------------|
| | LAUT WAHLERLISTE OHNE | NACH PAR. 9 (2) W/GWO | INS-GESAMT | DAR. MIT WS % | INS-GESAMT | DAR. MIT WS % | WAHL-BE-TEIL % | AN-ZAHL | % VON SP. 6 | INS-GESAMT | |
| | | | | | | | | | | | 1 |
| 01 ALTSTADT, ST. LORENZ | 2677 | 339 | 1 | 3017 | 11.3 | 1566 | 20.6 | 51.9 | 5 | 0.3 | 1561 |
| 02 MARIENVORSTADT | 900 | 124 | | 1024 | 12.1 | 604 | 19.4 | 59.0 | | | 604 |
| 03 TAFELHOF | 608 | 61 | | 669 | 11.8 | 404 | 19.1 | 58.6 | | | 404 |
| 04 GOSTENHOF | 3865 | 304 | | 4169 | 7.3 | 2004 | 14.0 | 47.8 | 9 | 0.4 | 1995 |
| 05 HIMPFELSHOF | 3164 | 530 | 1 | 3715 | 14.3 | 2242 | 22.7 | 60.3 | 5 | 0.2 | 2237 |
| 06 ALTSTADT, ST. SEBALD | 6762 | 865 | | 7627 | 11.3 | 4723 | 17.4 | 61.9 | 18 | 0.4 | 4705 |
| 07 ST. JOHANNIS | 4814 | 643 | 2 | 5459 | 11.8 | 3273 | 18.9 | 60.0 | 9 | 0.3 | 3264 |
| 08 PIRCKHEIMERSTRASSE | 4855 | 597 | | 5452 | 10.9 | 3359 | 17.0 | 61.3 | 13 | 0.3 | 3346 |
| 09 WOEHRD | 6735 | 749 | 2 | 7486 | 10.0 | 4492 | 15.9 | 60.0 | 24 | 0.5 | 4468 |
| 10 LUDWIGSFELD | 6439 | 547 | 1 | 6987 | 7.8 | 4207 | 12.4 | 60.2 | 19 | 0.5 | 4188 |
| 11 GLOCKENHOF | 9031 | 976 | | 10007 | 9.8 | 5737 | 15.9 | 57.3 | 23 | 0.4 | 5714 |
| 12 GUNTHERSTRASSE | 2355 | 373 | | 2760 | 13.6 | 1728 | 20.5 | 62.6 | 4 | 0.2 | 1724 |
| 13 GALGENHOF | 10631 | 1033 | | 11664 | 9.7 | 6559 | 14.7 | 57.7 | 22 | 0.3 | 6537 |
| 14 HUMMELSTEIN | 6850 | 9 | 1 | 7554 | 9.7 | 4967 | 13.4 | 58.8 | 22 | 0.4 | 4945 |
| 15 GUGELSTRASSE | 4405 | 449 | | 4854 | 9.3 | 2801 | 13.1 | 57.9 | 6 | 0.3 | 2795 |
| 16 STEINBUEHL | 7787 | 699 | 2 | 8488 | 8.3 | 4869 | 13.7 | 57.4 | 31 | 0.6 | 4838 |
| 17 GIBITZENHOF | 3126 | 382 | | 3508 | 10.9 | 2150 | 18.2 | 61.3 | 8 | 0.4 | 2142 |
| 18 SANDPEUTH | 262 | 20 | | 282 | 7.1 | 169 | 10.1 | 59.9 | 1 | 0.6 | 168 |
| 19 SCHWEINAU | 2659 | 184 | | 2843 | 6.5 | 1451 | 11.0 | 51.0 | 9 | 0.6 | 1442 |
| 20 ST. LEONHARD | 7382 | 661 | 1 | 8044 | 8.2 | 4643 | 13.2 | 57.7 | 20 | 0.4 | 4623 |
| 21 SUENDERSBUEHL | 3858 | 258 | | 4116 | 6.3 | 2599 | 9.2 | 63.1 | 25 | 1.0 | 2574 |
| 22 BAERENSCHANZE | 4307 | 360 | | 4668 | 7.7 | 2400 | 14.2 | 51.4 | 5 | 0.2 | 2355 |
| 23 SANDBERG | 7209 | 749 | 1 | 7959 | 9.4 | 4739 | 15.1 | 59.5 | 24 | 0.5 | 4715 |
| 24 BIELINGPLATZ | 3162 | 425 | | 3607 | 11.8 | 2324 | 17.3 | 64.4 | 6 | 0.3 | 2316 |
| 25 UMLANDSTRASSE | 6088 | 698 | | 6786 | 10.3 | 4039 | 16.3 | 59.5 | 11 | 0.3 | 4028 |
| 26 MAXFELD | 6178 | 854 | | 7029 | 12.1 | 4492 | 18.0 | 63.9 | 13 | 0.3 | 4479 |
| 27 VEILHOF | 7680 | 1291 | | 8971 | 14.4 | 5445 | 19.7 | 60.7 | 24 | 0.4 | 5421 |
| 28 TULLNAU | 2523 | 255 | | 2778 | 9.2 | 1603 | 14.7 | 57.7 | 7 | 0.4 | 1596 |
| 29 GLEISSHAMMER | 3349 | 452 | 1 | 3802 | 11.9 | 2607 | 15.0 | 68.6 | 5 | 0.2 | 2602 |
| 30 DUTZENDTEICH | 683 | 98 | | 781 | 12.5 | 442 | 21.0 | 56.6 | 1 | 0.2 | 441 |
| 31 ZOLLHAUS | 3126 | 469 | | 3595 | 13.0 | 2811 | 16.2 | 78.2 | 8 | 0.3 | 2803 |
| 32 LANGWASSER NORDWEST | 6302 | 631 | | 6933 | 9.1 | 4576 | 13.3 | 66.0 | 21 | 0.5 | 4555 |
| 33 LANGWASSER NORDOST | 3206 | 248 | | 3552 | 9.2 | 2314 | 18.1 | 65.1 | 12 | 0.5 | 2302 |
| 34 ALTENFURT NORD | 942 | 59 | | 1021 | 5.8 | 680 | 7.9 | 66.6 | 6 | 0.4 | 677 |
| 35 LANGWASSER SÜDOST | 6098 | 847 | | 6945 | 9.5 | 5528 | 14.2 | 61.8 | 15 | 0.4 | 5513 |
| 36 LANGWASSER SÜDWEST | 7141 | 624 | | 7765 | 8.0 | 4932 | 12.2 | 63.8 | 20 | 0.3 | 4912 |
| 37 ALTENFURT, MOORENBRUNN | 6047 | 307 | | 6354 | 7.7 | 4288 | 10.8 | 64.8 | 8 | 0.4 | 4280 |
| 38 ALTENFURT, MOORENBRUNN | 3022 | 317 | 1 | 3340 | 9.3 | 2118 | 14.0 | 63.4 | 8 | 0.4 | 2110 |
| 40 HASENBÜCK | 1095 | 63 | | 1158 | 5.4 | 635 | 9.3 | 54.0 | 2 | 0.3 | 633 |
| 43 DIANASTRASSE | 4110 | 392 | | 4502 | 8.7 | 3287 | 11.3 | 73.0 | 9 | 0.3 | 3278 |
| 44 TRIERER STRASSE | | | | | | | | | | | |
| 45 GARTENSTADT | 6077 | 802 | | 6879 | 11.7 | 5288 | 14.7 | 74.9 | 18 | 0.3 | 5270 |
| 46 WERDERAU | 2855 | 238 | | 3123 | 7.6 | 2094 | 11.0 | 77.1 | 10 | 0.5 | 2084 |
| 47 MAIACH | 751 | 25 | | 776 | 3.2 | 514 | 4.7 | 66.2 | | | 514 |
| 48 KATZWANG/REICHELSD. OST.-KELLER | 7269 | 629 | | 7918 | 7.9 | 5278 | 11.2 | 66.7 | 18 | 0.3 | 5260 |
| 49 KORNBURG UND WORZELDORF | 7842 | 707 | | 8549 | 8.3 | 5966 | 11.4 | 69.8 | 15 | 0.3 | 5950 |
| 50 HOHE MÄRTER | 4714 | 349 | | 5063 | 6.9 | 2900 | 11.4 | 57.3 | 15 | 0.5 | 2885 |
| 51 ROETHENBACH WEST | 6472 | 442 | | 6914 | 6.4 | 4319 | 10.0 | 62.5 | 22 | 0.5 | 4297 |
| 52 ROETHENBACH OST | 6073 | 574 | | 6647 | 6.6 | 4462 | 12.0 | 67.1 | 27 | 0.6 | 4435 |
| 53 EIBACH | 6136 | 618 | | 6754 | 9.2 | 4586 | 13.0 | 67.9 | 14 | 0.3 | 4572 |
| 54 REICHELSDORF | 5647 | 461 | | 6108 | 7.5 | 3818 | 11.6 | 62.5 | 20 | 0.5 | 3798 |
| 55 KROTTENBACH/MUEHLHOF | 1398 | 115 | 1 | 1514 | 7.7 | 1003 | 10.9 | 66.8 | 4 | 0.4 | 999 |
| 60 GROSSREUTH/SCHWEINAU | 2539 | 222 | 1 | 2762 | 8.1 | 1637 | 12.8 | 59.3 | 13 | 0.8 | 1624 |
| 61 GEBERSDORF | 3178 | 255 | | 3433 | 7.4 | 2353 | 10.2 | 68.5 | 11 | 0.4 | 2342 |
| 62 GAISMANNSHOF | 3266 | 343 | | 3609 | 9.5 | 2476 | 13.2 | 68.6 | 11 | 0.4 | 2465 |
| 63 HOEFEN | 2000 | 133 | | 2133 | 7.8 | 1254 | 10.1 | 59.0 | 6 | 0.5 | 1248 |
| 64 EBERHARDSHOF | 4821 | 408 | | 5229 | 8.3 | 3254 | 11.1 | 61.7 | 8 | 0.5 | 3246 |
| 65 MUGGENHOF | 820 | 74 | | 894 | 6.7 | 525 | 11.1 | 59.2 | 3 | 0.4 | 522 |
| 70 WESTFRIEDHOF | 1127 | 199 | | 1326 | 15.0 | 785 | 23.9 | 59.2 | 5 | 0.5 | 780 |
| 71 SCHNIEGLING | 1968 | 190 | | 2158 | 8.8 | 1427 | 12.5 | 66.1 | 18 | 0.3 | 1409 |
| 72 WETZENDORF | 3779 | 437 | 1 | 4217 | 10.4 | 2796 | 14.7 | 66.3 | 11 | 0.4 | 2785 |
| 73 BUCH | 878 | 53 | | 931 | 5.7 | 715 | 6.9 | 76.8 | 2 | 0.3 | 713 |
| 74 THON | 3422 | 392 | | 3814 | 10.3 | 2665 | 14.0 | 69.9 | 15 | 0.6 | 2650 |
| 75 ALMOSHOF | 664 | 43 | | 727 | 5.9 | 540 | 7.8 | 74.3 | 2 | 0.4 | 538 |
| 76 KRAFTSHOF | 466 | 36 | | 522 | 6.9 | 391 | 9.0 | 74.9 | 6 | 1.5 | 385 |
| 77 NEUNHOF | 906 | 59 | | 964 | 6.0 | 751 | 7.3 | 77.9 | 5 | 0.7 | 746 |
| 78 BOXDORF | 1864 | 127 | | 1991 | 6.4 | 1434 | 8.4 | 72.0 | 9 | 0.6 | 1425 |
| 79 GROSSGRUENDLACH | 3000 | 233 | | 3233 | 7.2 | 2252 | 9.8 | 69.7 | 12 | 0.5 | 2240 |
| 80 SCHLEIFWEG | 2268 | 321 | 1 | 2590 | 12.4 | 1684 | 17.8 | 65.0 | 15 | 0.9 | 1669 |
| 81 SCHOPPEKSHOF | 5743 | 611 | | 6354 | 9.6 | 4068 | 14.3 | 64.3 | 23 | 0.6 | 4045 |
| 82 SCHAFFHOF | 1434 | 195 | | 1629 | 12.0 | 907 | 20.1 | 55.7 | 4 | 0.4 | 903 |
| 83 MARIENBERG | 2480 | 372 | | 2852 | 13.0 | 2082 | 17.0 | 73.0 | 10 | 0.5 | 2072 |
| 84 ZIEGELSTEIN | 4181 | 561 | | 4742 | 11.8 | 3358 | 15.8 | 70.8 | 9 | 0.3 | 3349 |
| 85 MOOSHOF | 1444 | 177 | | 1621 | 10.9 | 1001 | 16.5 | 61.8 | 5 | 0.5 | 996 |
| 86 BUCHENBUEHL | 1992 | 198 | | 2190 | 9.0 | 1628 | 11.4 | 74.3 | 9 | 0.6 | 1619 |
| 90 ST. JOSEF | 4803 | 795 | 1 | 5599 | 14.2 | 3724 | 20.4 | 66.6 | 22 | 0.6 | 3707 |
| 91 EPLENSTEGEN | 2380 | 327 | | 2707 | 18.1 | 2048 | 24.7 | 70.4 | 4 | 0.3 | 2044 |
| 92 MOEGELDORF | 3190 | 418 | 1 | 3608 | 11.6 | 2373 | 16.7 | 66.3 | 15 | 0.5 | 2358 |
| 93 SCHMAUSBUCKSTRASSE | 3212 | 618 | | 3830 | 18.1 | 2844 | 20.1 | 74.5 | 15 | 0.5 | 2829 |
| 94 LAUFAMHOLZ | 4820 | 625 | | 5445 | 11.5 | 3872 | 15.9 | 71.1 | 20 | 0.5 | 3852 |
| 95 ZERPABELSHOF | 6327 | 805 | 1 | 7133 | 11.3 | 5214 | 14.5 | 73.1 | 8 | 0.5 | 5188 |
| 96 FISCHBACH | 3037 | 270 | | 3307 | 8.2 | 2065 | 12.1 | 62.4 | 4 | 0.2 | 2061 |
| 97 BRUNN | 448 | 42 | | 490 | 8.6 | 342 | 11.4 | 69.8 | | | 342 |
| I N S G E S A M T | 321291 | 34549 | 22 | 355862 | 9.7 | 226552 | 14.4 | 63.7 | 959 | 0.4 | 225593 |

| BEZIRK | VON DEN GÜLTIGEN STIMMEN ENTFIELEN AUF | | | | | | | | | | | | | |
|--------|--|------|-----------------------|------|------------------|-----|------------------|-----|----------------|-----|---------------|-----|------------------------------|-----|
| | DR. BECKSTEIN CSU | | DR. SCHOENLEIN SPD | | RIEGER GRUENE | | ULRICH F.D.P. | | FISCHER REP | | JAKOB OEDP | | DORSCHNER- BRUNNER DKP | |
| | ZAHL | % | ZAHL | % | ZAHL | % | ZAHL | % | ZAHL | % | ZAHL | % | ZAHL | % |
| | 12 | 13 | 14 | 15 | 16 | 17 | 18 | 19 | 20 | 21 | 22 | 23 | 24 | 25 |
| 01 | 714 | 45.7 | 690 | 44.2 | 87 | 5.6 | 37 | 2.4 | 17 | 1.1 | 5 | 0.3 | 11 | 0.7 |
| 02 | 291 | 48.2 | 267 | 44.2 | 21 | 3.5 | 11 | 1.8 | 11 | 1.8 | 0 | 0.0 | 0 | 0.0 |
| 03 | 157 | 38.9 | 204 | 50.5 | 22 | 5.4 | 9 | 2.2 | 8 | 2.0 | 0 | 0.0 | 2 | 0.5 |
| 04 | 722 | 36.2 | 1039 | 52.1 | 134 | 6.6 | 77 | 3.7 | 49 | 2.4 | 0 | 0.0 | 0 | 0.0 |
| 05 | 956 | 41.1 | 1055 | 47.7 | 142 | 6.0 | 72 | 3.1 | 29 | 1.2 | 0 | 0.0 | 0 | 0.0 |
| 06 | 1338 | 44.1 | 1509 | 48.3 | 209 | 6.7 | 160 | 5.1 | 49 | 1.5 | 0 | 0.0 | 0 | 0.0 |
| 07 | 1433 | 44.0 | 1572 | 48.3 | 180 | 5.5 | 100 | 3.1 | 56 | 1.7 | 0 | 0.0 | 0 | 0.0 |
| 08 | 1627 | 40.9 | 2275 | 50.9 | 215 | 4.8 | 46 | 1.0 | 58 | 1.3 | 0 | 0.0 | 28 | 0.6 |
| 09 | 1590 | 38.0 | 2329 | 55.6 | 113 | 2.7 | 44 | 1.1 | 77 | 1.8 | 0 | 0.0 | 17 | 0.4 |
| 11 | 2250 | 39.4 | 3030 | 53.0 | 220 | 3.9 | 48 | 0.8 | 111 | 1.9 | 0 | 0.0 | 42 | 0.7 |
| 12 | 855 | 51.3 | 694 | 40.3 | 63 | 3.7 | 39 | 2.3 | 37 | 2.1 | 0 | 0.0 | 2 | 0.1 |
| 13 | 2470 | 37.8 | 3550 | 54.3 | 244 | 3.7 | 51 | 0.8 | 152 | 2.3 | 0 | 0.0 | 57 | 0.9 |
| 14 | 1631 | 37.0 | 2818 | 63.0 | 124 | 2.8 | 28 | 0.6 | 101 | 2.0 | 0 | 0.0 | 23 | 0.5 |
| 15 | 648 | 31.1 | 1757 | 63.0 | 78 | 3.7 | 20 | 0.7 | 41 | 1.5 | 0 | 0.0 | 22 | 0.8 |
| 16 | 1737 | 35.9 | 2813 | 59.1 | 123 | 2.5 | 32 | 0.7 | 97 | 2.0 | 0 | 0.0 | 8 | 0.6 |
| 17 | 955 | 44.6 | 1088 | 50.8 | 40 | 1.9 | 15 | 0.7 | 32 | 1.5 | 0 | 0.0 | 8 | 0.4 |
| 18 | 50 | 2.9 | 106 | 63.1 | 7 | 0.4 | 2 | 0.1 | 2 | 0.1 | 0 | 0.0 | 0 | 0.0 |
| 19 | 643 | 37.4 | 893 | 48.8 | 15 | 0.8 | 2 | 0.1 | 34 | 1.8 | 0 | 0.0 | 13 | 0.7 |
| 20 | 1827 | 39.5 | 2466 | 53.3 | 134 | 2.9 | 42 | 0.9 | 108 | 2.3 | 0 | 0.0 | 34 | 0.7 |
| 21 | 1074 | 41.7 | 1391 | 55.4 | 36 | 1.4 | 14 | 0.5 | 39 | 1.5 | 0 | 0.0 | 13 | 0.5 |
| 22 | 2898 | 51.9 | 1314 | 35.5 | 119 | 3.3 | 19 | 0.5 | 74 | 2.0 | 0 | 0.0 | 0 | 0.0 |
| 23 | 994 | 38.0 | 1591 | 59.5 | 133 | 4.9 | 77 | 2.8 | 83 | 3.0 | 0 | 0.0 | 0 | 0.0 |
| 24 | 1472 | 38.0 | 2104 | 54.2 | 133 | 3.4 | 67 | 1.7 | 31 | 1.1 | 0 | 0.0 | 7 | 0.2 |
| 25 | 2013 | 37.0 | 3108 | 55.7 | 176 | 3.3 | 72 | 1.6 | 64 | 1.4 | 0 | 0.0 | 5 | 0.1 |
| 26 | 2008 | 41.5 | 3017 | 55.7 | 206 | 3.8 | 60 | 1.1 | 79 | 1.5 | 0 | 0.0 | 5 | 0.1 |
| 27 | 643 | 41.5 | 811 | 50.8 | 48 | 3.0 | 34 | 1.5 | 31 | 1.9 | 0 | 0.0 | 6 | 0.3 |
| 28 | 1186 | 45.6 | 1204 | 46.3 | 108 | 4.2 | 37 | 1.4 | 49 | 1.9 | 0 | 0.0 | 6 | 0.2 |
| 29 | 193 | 43.8 | 203 | 46.0 | 21 | 4.8 | 10 | 2.3 | 9 | 2.0 | 0 | 0.0 | 6 | 0.9 |
| 31 | 845 | 30.1 | 1849 | 66.0 | 44 | 1.6 | 10 | 0.4 | 41 | 1.5 | 0 | 0.1 | 10 | 0.4 |
| 32 | 1880 | 41.3 | 2445 | 53.7 | 76 | 1.7 | 32 | 0.7 | 85 | 1.9 | 0 | 0.5 | 15 | 0.3 |
| 33 | 1025 | 44.5 | 1127 | 49.0 | 83 | 3.6 | 28 | 1.2 | 25 | 1.1 | 0 | 0.3 | 8 | 0.3 |
| 34 | 314 | 45.4 | 304 | 44.9 | 28 | 4.1 | 5 | 0.7 | 24 | 3.5 | 0 | 0.3 | 0 | 0.0 |
| 35 | 2329 | 42.3 | 2859 | 51.9 | 103 | 1.9 | 65 | 1.2 | 104 | 1.9 | 0 | 0.2 | 35 | 0.6 |
| 36 | 1915 | 38.9 | 2696 | 54.8 | 106 | 2.2 | 28 | 0.6 | 119 | 2.4 | 0 | 0.2 | 42 | 0.9 |
| 37 | 2087 | 48.0 | 1978 | 45.5 | 114 | 2.6 | 39 | 0.9 | 98 | 2.3 | 0 | 0.5 | 9 | 0.2 |
| 38 | 746 | 35.4 | 1227 | 58.2 | 42 | 2.0 | 9 | 0.4 | 66 | 3.1 | 0 | 0.4 | 11 | 0.5 |
| 39 | 201 | 31.8 | 379 | 59.9 | 21 | 3.3 | 6 | 0.9 | 18 | 2.8 | 0 | 0.3 | 16 | 0.9 |
| 40 | 1571 | 47.9 | 1529 | 46.6 | 83 | 2.5 | 31 | 0.9 | 39 | 1.2 | 0 | 0.5 | 10 | 0.3 |
| 45 | 1412 | 26.8 | 3643 | 69.1 | 81 | 1.5 | 29 | 0.6 | 82 | 1.6 | 0 | 0.2 | 15 | 0.3 |
| 46 | 622 | 29.9 | 1358 | 65.5 | 46 | 2.1 | 20 | 1.0 | 22 | 1.1 | 0 | 0.3 | 10 | 0.5 |
| 47 | 255 | 28.2 | 216 | 24.0 | 11 | 1.1 | 1 | 0.0 | 11 | 1.1 | 0 | 0.0 | 0 | 0.0 |
| 48 | 2774 | 50.3 | 2171 | 41.3 | 135 | 2.5 | 91 | 1.7 | 10 | 0.2 | 0 | 0.0 | 0 | 0.0 |
| 49 | 3005 | 50.0 | 2572 | 43.3 | 146 | 2.3 | 66 | 1.0 | 10 | 0.2 | 0 | 0.0 | 0 | 0.0 |
| 50 | 1217 | 48.9 | 1448 | 51.9 | 71 | 2.6 | 21 | 0.8 | 45 | 1.6 | 0 | 0.2 | 14 | 0.5 |
| 51 | 2177 | 49.9 | 2038 | 46.0 | 91 | 2.0 | 51 | 1.1 | 60 | 1.3 | 0 | 0.4 | 6 | 0.1 |
| 52 | 2472 | 54.1 | 1862 | 40.7 | 104 | 2.3 | 46 | 1.0 | 64 | 1.4 | 0 | 0.3 | 11 | 0.2 |
| 53 | 1645 | 43.3 | 1918 | 50.5 | 84 | 2.2 | 36 | 0.9 | 93 | 2.4 | 0 | 0.3 | 12 | 0.3 |
| 55 | 445 | 44.5 | 474 | 47.4 | 42 | 4.2 | 19 | 1.9 | 16 | 1.6 | 0 | 0.2 | 1 | 0.1 |
| 60 | 751 | 46.2 | 770 | 47.4 | 46 | 2.8 | 30 | 1.8 | 19 | 1.2 | 0 | 0.2 | 0 | 0.0 |
| 61 | 969 | 42.2 | 1199 | 51.2 | 74 | 3.2 | 19 | 0.8 | 47 | 2.0 | 0 | 0.6 | 2 | 0.1 |
| 62 | 1157 | 46.9 | 1137 | 46.1 | 74 | 3.0 | 35 | 1.4 | 48 | 1.9 | 0 | 0.5 | 0 | 0.0 |
| 63 | 590 | 47.1 | 593 | 46.5 | 34 | 2.7 | 13 | 1.0 | 18 | 1.4 | 0 | 0.5 | 9 | 0.7 |
| 64 | 1157 | 36.0 | 1679 | 58.5 | 58 | 2.1 | 31 | 1.0 | 56 | 1.7 | 0 | 0.1 | 20 | 0.6 |
| 65 | 166 | 39.6 | 246 | 52.3 | 22 | 2.1 | 10 | 1.0 | 44 | 4.4 | 0 | 0.4 | 2 | 0.2 |
| 70 | 331 | 42.3 | 375 | 47.9 | 30 | 3.8 | 12 | 1.5 | 18 | 2.2 | 0 | 0.3 | 10 | 1.1 |
| 71 | 587 | 41.7 | 704 | 50.0 | 50 | 3.8 | 16 | 1.1 | 60 | 4.3 | 0 | 0.3 | 8 | 0.6 |
| 72 | 1398 | 50.2 | 1170 | 42.0 | 121 | 4.3 | 34 | 1.2 | 60 | 2.2 | 0 | 0.6 | 4 | 0.1 |
| 73 | 411 | 57.6 | 247 | 34.6 | 36 | 5.0 | 6 | 0.8 | 9 | 1.1 | 0 | 0.4 | 1 | 0.1 |
| 74 | 1430 | 54.0 | 1047 | 37.7 | 38 | 1.4 | 6 | 0.2 | 30 | 1.1 | 0 | 0.4 | 0 | 0.0 |
| 75 | 304 | 59.5 | 201 | 39.4 | 28 | 5.4 | 4 | 0.8 | 13 | 2.4 | 0 | 0.6 | 0 | 0.0 |
| 76 | 1774 | 44.4 | 1979 | 49.9 | 44 | 2.5 | 13 | 0.8 | 33 | 2.0 | 0 | 0.5 | 1 | 0.1 |
| 78 | 440 | 44.9 | 683 | 47.9 | 51 | 5.6 | 14 | 1.5 | 31 | 3.3 | 0 | 0.2 | 0 | 0.0 |
| 79 | 1147 | 51.2 | 668 | 43.2 | 43 | 2.2 | 20 | 1.0 | 22 | 1.1 | 0 | 0.4 | 3 | 0.1 |
| 80 | 876 | 52.5 | 672 | 40.3 | 59 | 3.5 | 25 | 1.5 | 20 | 1.2 | 0 | 0.4 | 10 | 0.6 |
| 81 | 1624 | 40.0 | 2150 | 52.4 | 144 | 3.5 | 53 | 1.3 | 61 | 1.5 | 0 | 0.3 | 20 | 0.5 |
| 82 | 482 | 53.4 | 361 | 40.0 | 20 | 2.2 | 20 | 2.2 | 17 | 1.9 | 0 | 0.6 | 8 | 0.9 |
| 83 | 1048 | 50.6 | 818 | 39.5 | 75 | 3.2 | 56 | 2.7 | 50 | 2.4 | 0 | 0.8 | 8 | 0.4 |
| 84 | 1382 | 41.3 | 1735 | 51.8 | 107 | 3.6 | 36 | 1.1 | 59 | 1.8 | 0 | 0.5 | 13 | 0.4 |
| 85 | 486 | 48.8 | 459 | 46.1 | 19 | 1.9 | 19 | 1.9 | 7 | 0.7 | 0 | 0.0 | 6 | 0.6 |
| 86 | 498 | 30.8 | 1005 | 62.1 | 54 | 3.5 | 13 | 0.8 | 35 | 2.2 | 0 | 0.5 | 0 | 0.0 |
| 90 | 1726 | 46.2 | 1597 | 43.1 | 157 | 4.2 | 69 | 1.8 | 63 | 1.6 | 0 | 0.4 | 0 | 0.0 |
| 91 | 1279 | 62.7 | 551 | 27.0 | 108 | 5.3 | 33 | 1.4 | 16 | 0.7 | 0 | 0.6 | 4 | 0.2 |
| 92 | 1203 | 50.7 | 954 | 40.0 | 102 | 4.4 | 22 | 0.9 | 33 | 1.3 | 0 | 0.4 | 0 | 0.0 |
| 93 | 1783 | 63.0 | 819 | 28.9 | 77 | 2.7 | 23 | 0.8 | 22 | 0.8 | 0 | 0.4 | 0 | 0.0 |
| 94 | 1928 | 49.9 | 1682 | 43.6 | 111 | 2.8 | 33 | 0.9 | 55 | 1.5 | 0 | 0.5 | 1 | 0.0 |
| 95 | 2463 | 47.5 | 2356 | 45.4 | 117 | 2.9 | 40 | 1.0 | 78 | 2.1 | 0 | 0.5 | 1 | 0.0 |
| 96 | 965 | 46.8 | 959 | 46.5 | 52 | 2.5 | 40 | 1.9 | 26 | 1.3 | 0 | 0.5 | 8 | 0.4 |
| 97 | 201 | 58.8 | 116 | 33.9 | 13 | 3.8 | 5 | 1.4 | 5 | 1.5 | 0 | 0.6 | 5 | 1.5 |
| INS. | 97395 | 43.2 | 112407 | 49.8 | 7278 | 3.2 | 2712 | 1.2 | 3933 | 1.7 | 830 | 0.4 | 1038 | 0.5 |

8. OBERBÜRGERMEISTER-ERSTWAHL IN DEN STIMMBEZIRKEN (einschließlich Briefwahl)

| STIMMBEZIRK | WAHLBERECHTIGTE | | | | WÄHLER | | | UNGÜLTIGE STIMMEN | | GÜLTIGE STIMMEN | |
|---------------------------------------|-----------------------|----------------------|------------|------------|------------|------------|------------------|-------------------|-------------|-----------------|-----|
| | LAUT WAHLERLISTE OHNE | NACH PAP. 1(2) WIGWO | INS-GESAMT | DAR. MIT % | INS-GESAMT | DAR. MIT % | WAHL- BE- TEIL % | AN- ZAHL | % VON SP. 6 | INS- GESAMT | |
| | | | | | | | | | | | 1 |
| 0101 KAROLINENSTR., BREITE GASSE | 484 | 55 | 539 | 10.2 | 256 | 20.3 | 47.5 | | 2 | 0.8 | 254 |
| 0102 LORENZERSTR., LUITPOLDSTR. | 565 | 85 | 650 | 13.1 | 348 | 23.3 | 53.5 | | | | 348 |
| 0103 JAHOBSPL., FAERBERSTR. | 692 | 66 | 758 | 8.7 | 359 | 17.5 | 47.4 | | 3 | 0.8 | 356 |
| 0104 SCHLOTTEGEGASSE, KREUZGASSEN | 329 | 81 | 410 | 13.4 | 345 | 22.3 | 56.5 | | | | 345 |
| 0105 JOSEPHSPLATZ, OB-UNT. WOERTHSTR | 407 | 32 | 439 | 11.3 | 258 | 19.0 | 56.2 | | | | 258 |
| 0201 GLEISSBUHEL-, MARIENSTR. | 438 | 71 | 509 | 13.9 | 316 | 21.2 | 62.1 | | | | 316 |
| 0211 BAHNHOF-, REINDELSTR., VOGELSGT. | 462 | 53 | 515 | 10.3 | 288 | 17.4 | 55.9 | | | | 288 |
| 0301 SAND-, ZELTNER-, KOHLENHOFSTR. | 608 | 21 | 629 | 11.8 | 404 | 19.1 | 59.6 | | | | 404 |
| 0401 GOSTENHOFER-SCHUL-, BARBIERGASS | 688 | 73 | 761 | 9.6 | 332 | 20.2 | 43.6 | | 6 | 1.8 | 326 |
| 0402 PETZOLD-, DAMMSTR. | 701 | 36 | 737 | 4.9 | 286 | 11.5 | 38.8 | | | | 286 |
| 0411 KNAUERSTR. BEIM ROCHUSKIRCHHOF | 495 | 34 | 529 | 6.4 | 291 | 10.7 | 55.0 | | 1 | 0.3 | 290 |
| 0412 OSSIANDER-, PIETSCHSTRASSE | 410 | 42 | 452 | 7.0 | 326 | 13.5 | 49.7 | | | | 326 |
| 0421 OBERE KANAL-, SPENGLERSTRASSE | 478 | 34 | 512 | 6.4 | 297 | 16.8 | 55.8 | | 1 | 0.3 | 296 |
| 0422 UNT. KANAL-, AUSTR. | 412 | 28 | 440 | 6.4 | 402 | 12.9 | 45.9 | | 1 | 0.5 | 201 |
| 0423 EBERHARDSHOF-, FUERTHER STR. | 501 | 33 | 534 | 6.2 | 270 | 11.7 | 59.8 | | | | 270 |
| 0501 FUERTHER-, ROSENAUSTR. | 573 | 91 | 664 | 13.7 | 357 | 21.7 | 62.6 | | | | 357 |
| 0511 UNT. KIESELBERG-, HIMPFELSHOFSTR | 678 | 66 | 744 | 9.0 | 460 | 13.7 | 61.7 | | 1 | 0.3 | 459 |
| 0512 BLUMENTHAL-, DEUTSCHHERRNSTR. | 750 | 92 | 842 | 10.9 | 523 | 14.8 | 62.4 | | 1 | 0.3 | 522 |
| 0521 DILHERR-, POONSTR. | 661 | 65 | 726 | 9.0 | 397 | 15.6 | 54.7 | | 3 | 0.8 | 394 |
| 0541 OB. TURNSTR., KONTUMAZGARTEN | 522 | 216 | 738 | 29.3 | 503 | 41.2 | 68.2 | | | | 503 |
| 0601 HAUPTMARKT, MAXPLATZ | 364 | 62 | 426 | 14.6 | 256 | 23.0 | 60.1 | | | | 256 |
| 0602 AUGUSTINER-, KARLSTR. | 502 | 69 | 571 | 12.1 | 358 | 18.2 | 62.7 | | | | 358 |
| 0603 FUELL-, ALBRECHT-DUERER-STR. | 800 | 71 | 871 | 8.2 | 509 | 13.2 | 58.4 | | 2 | 0.6 | 507 |
| 0604 BURGSTR., AM OELBERS | 511 | 74 | 585 | 12.9 | 338 | 21.6 | 57.6 | | | | 338 |
| 0605 PANIERSPLATZ, JETOERSELGASSE | 418 | 41 | 459 | 8.9 | 504 | 12.8 | 66.2 | | | | 504 |
| 0606 SCHILDGASSE, TETZELGASSE | 408 | 45 | 453 | 9.5 | 285 | 15.5 | 58.6 | | 4 | 1.5 | 281 |
| 0607 INNERE LAUFER GASSE, WEBERSPLAT | 612 | 35 | 647 | 11.8 | 292 | 17.8 | 62.5 | | 4 | 1.0 | 289 |
| 0608 LANGE GASSE, MAXTORMAUER | 574 | 57 | 631 | 11.1 | 364 | 16.7 | 56.3 | | 2 | 0.5 | 362 |
| 0609 LAUFERTORMAUER, MUENZGASSE | 561 | 35 | 596 | 8.5 | 404 | 12.1 | 55.9 | | 2 | 0.5 | 402 |
| 0610 HUEBNERPLATZ, SPITZENBERG | 699 | 73 | 772 | 13.1 | 374 | 19.3 | 65.2 | | 1 | 0.3 | 373 |
| 0611 AM SAND, GRUEBELSGASSE | 534 | 60 | 594 | 13.0 | 391 | 19.4 | 63.7 | | | | 391 |
| 0612 JUDEN-, NEUE GASSE | 576 | 99 | 675 | 11.5 | 420 | 12.7 | 62.3 | | 2 | 0.5 | 418 |
| 0613 HANS-SACHS-PLATZ, TUCHERSTR. | 603 | 71 | 674 | 10.5 | 428 | 12.7 | 63.5 | | | | 428 |
| 0701 HALLEPWIESE, JOHANNISSTR. | 699 | 137 | 836 | 16.4 | 507 | 21.4 | 68.8 | | 2 | 0.4 | 505 |
| 0711 LINDENGASSE, REISENSCHRITT | 587 | 46 | 633 | 7.3 | 396 | 11.1 | 62.8 | | | | 396 |
| 0721 JOHANNISSTR., PALMPLATZ | 652 | 121 | 773 | 15.7 | 493 | 23.7 | 65.8 | | 3 | 0.8 | 490 |
| 0722 SANDRART-, ADAM-KRAFT-STR. | 584 | 65 | 649 | 10.0 | 374 | 14.6 | 57.8 | | | | 374 |
| 0723 HALLEP-, SANDRARTSTR. | 598 | 84 | 682 | 8.4 | 392 | 13.3 | 60.0 | | 3 | 0.8 | 389 |
| 0731 BURGSCHEIET-, WEIGELSTR. | 425 | 80 | 505 | 16.0 | 293 | 25.9 | 57.9 | | | | 293 |
| 0732 FROMMANN-, WIELANDSTR. | 633 | 74 | 707 | 10.5 | 429 | 16.6 | 60.7 | | | | 429 |
| 0733 FORITZER-, ARNDTSTR. | 636 | 66 | 702 | 9.4 | 389 | 16.2 | 55.4 | | 1 | 0.3 | 388 |
| 0801 BUCHER-, PILOTYSTR. | 734 | 112 | 846 | 13.2 | 549 | 19.5 | 64.9 | | | | 549 |
| 0811 PIRCKHEIMER-, NEUSCHELSTR. | 702 | 101 | 803 | 12.6 | 480 | 20.0 | 57.8 | | | | 480 |
| 0812 SCHWANHAEUSSER-, ROLLNERSTR. | 635 | 93 | 728 | 12.8 | 493 | 16.1 | 67.7 | | 4 | 0.8 | 489 |
| 0821 MAXFELD-, PIRCKHEIMERSTR. | 866 | 60 | 926 | 8.0 | 427 | 13.3 | 57.2 | | | | 427 |
| 0822 PIRCKHEIMER-, WURZELBAUERSTR. | 544 | 60 | 604 | 10.7 | 316 | 13.3 | 56.1 | | 1 | 0.3 | 315 |
| 0823 LINDENAST-, VELLODTERSTR. | 544 | 59 | 603 | 9.8 | 334 | 14.6 | 63.7 | | | | 334 |
| 0824 HOPPERT-, STUCKSTR. | 528 | 69 | 597 | 10.8 | 372 | 18.0 | 58.4 | | | | 372 |
| 0825 WURZELBAUERSTR., AM STADTPARK | 513 | 42 | 555 | 7.7 | 338 | 12.1 | 57.8 | | | | 338 |
| 0901 BERLINER-PLATZ, RENNWEG | 762 | 104 | 866 | 12.0 | 498 | 19.9 | 60.5 | | 1 | 0.3 | 497 |
| 0902 WERDER-, MARTIN-PICHTER-STR. | 624 | 64 | 688 | 9.3 | 389 | 15.7 | 56.5 | | | | 389 |
| 0911 STABIUSSTR., STRESEMANNPLATZ | 637 | 51 | 688 | 7.4 | 392 | 15.5 | 59.9 | | | | 392 |
| 0912 BAYREUTHERSTR., FELD GASSE | 630 | 76 | 706 | 10.9 | 414 | 15.4 | 60.0 | | | | 414 |
| 0913 PATHENAUPLATZ, LENBACHSTR. | 595 | 91 | 686 | 13.3 | 398 | 21.6 | 58.9 | | | | 398 |
| 0921 NUNNENBECKSTR., MERKELSGASSE | 744 | 68 | 812 | 8.4 | 505 | 12.9 | 62.0 | | | | 505 |
| 0922 BAUVEREIN-, WAECHTERSTR. | 549 | 54 | 603 | 9.0 | 374 | 15.6 | 62.2 | | | | 374 |
| 0931 GEORG-STROBEL-, ZWINGERSTR. | 466 | 44 | 510 | 8.3 | 317 | 12.9 | 59.8 | | | | 317 |
| 0932 RAHM-, WOERDRER HAUPTSTR. | 557 | 72 | 629 | 11.4 | 399 | 17.0 | 63.4 | | | | 399 |
| 0933 SCHRANKE, WASSERTORSTR. | 618 | 46 | 664 | 6.9 | 425 | 10.6 | 64.0 | | | | 425 |
| 0941 PRINZREGENTENUFER, KESSLERPLATZ | 533 | 79 | 613 | 13.1 | 381 | 10.7 | 62.2 | | 1 | 0.3 | 380 |
| 1001 TULLNAU-, SCHLOSSSTR. | 600 | 37 | 637 | 6.0 | 334 | 10.5 | 52.4 | | 2 | 0.6 | 332 |
| 1002 STEPHAN-, PETER-, KUPFERSTR. | 649 | 46 | 695 | 6.6 | 368 | 12.0 | 52.9 | | | | 368 |
| 1003 SCHANZEN-, DUERRENHOFSTR. | 516 | 48 | 564 | 8.5 | 336 | 13.7 | 59.6 | | 4 | 1.2 | 332 |
| 1004 PETERSFRIEDHOF, SCHLOSSSTR. | 771 | 49 | 820 | 6.0 | 414 | 10.9 | 50.5 | | | | 414 |
| 1011 VELBURGER-, PARSBERGER STR. | 452 | 29 | 481 | 6.0 | 220 | 10.4 | 59.2 | | 3 | 1.1 | 217 |
| 1012 REGENSBURGER-, NEUMARKTER STR. | 543 | 51 | 594 | 8.6 | 379 | 12.7 | 63.8 | | | | 379 |
| 1013 SCHARER-, BESTELMEYERSTR. | 444 | 44 | 488 | 7.0 | 379 | 11.1 | 60.3 | | | | 379 |
| 1014 NEUMARKTER STR. | 549 | 54 | 603 | 9.0 | 391 | 13.0 | 64.8 | | | | 391 |
| 1021 BOELCKE-, HAINSTR. | 496 | 54 | 550 | 7.8 | 425 | 12.0 | 61.4 | | 2 | 0.5 | 423 |
| 1031 ROSENHOF-, FLIEGERSTR. | 523 | 70 | 593 | 11.6 | 412 | 16.3 | 69.5 | | | | 412 |
| 1032 A.D. EHRENHALLE, SCHULTHEISSALL. | 553 | 60 | 613 | 9.8 | 449 | 12.7 | 73.2 | | 3 | 0.7 | 446 |
| 1101 SCHEURL-, FINDERLWIESENSTR. | 479 | 43 | 522 | 7.4 | 299 | 14.5 | 52.3 | | 1 | 0.4 | 298 |
| 1102 KOERN-, GLOCKENHOFSTR. | 607 | 53 | 660 | 8.0 | 428 | 14.8 | 60.0 | | | | 428 |
| 1103 STRAUCH-, EHEMANNSTR. | 411 | 48 | 459 | 10.5 | 368 | 21.4 | 64.4 | | | | 368 |
| 1104 HARSDOERFFER PL., SCHWEIGGERSTR | 523 | 40 | 563 | 7.1 | 370 | 21.7 | 54.5 | | 1 | 0.3 | 369 |
| 1105 UNTERE BAU-, SOPHENSTR. | 433 | 59 | 492 | 12.0 | 283 | 21.7 | 51.7 | | | | 283 |
| 1106 KIRCHENSTR., PETERSKIRCHE | 499 | 75 | 574 | 13.1 | 314 | 22.5 | 54.7 | | 1 | 0.3 | 313 |
| 1111 AUGUSTEN-, SCHUETZEN-, BLEIWEISS | 799 | 54 | 853 | 6.3 | 444 | 11.7 | 52.1 | | | | 444 |
| 1112 FORSTHOF-, SIEGFRIEDSTR. | 497 | 37 | 534 | 6.9 | 303 | 11.6 | 56.7 | | | | 303 |
| 1113 SIGLINDEN-, FREYJASTR. | 762 | 64 | 826 | 7.7 | 450 | 13.6 | 54.5 | | 3 | 0.7 | 447 |
| 1114 HAGEN-, BALDURSTR. | 626 | 66 | 692 | 9.5 | 423 | 14.8 | 61.4 | | | | 423 |
| 1121 SCHWANHARDT-, HERBAPTSTR. | 700 | 141 | 841 | 16.8 | 577 | 22.8 | 66.8 | | 3 | 0.5 | 574 |
| 1122 HARSDOERFFER-, SYBELSTR. | 685 | 103 | 788 | 13.1 | 510 | 18.8 | 64.7 | | 2 | 0.8 | 508 |
| 1123 HALLEPHUETTEN-, HAINSTR. | 560 | 63 | 623 | 10.4 | 351 | 16.0 | 61.0 | | 2 | 0.5 | 349 |
| 1124 ERDA-, FRIGGA-, RANKESTRASSE | 541 | 48 | 589 | 8.1 | 330 | 13.6 | 56.0 | | | | 330 |
| 1125 LICHTENHOF-, NIBELUNGENSTR. | 443 | 42 | 485 | 7.5 | 305 | 10.5 | 44.2 | | 1 | 0.3 | 304 |
| 1126 NIBELUNGENPLATZ, ALBERICHSTR. | 441 | 38 | 479 | 8.7 | 295 | 13.2 | 61.1 | | | | 295 |
| 1201 ISOLDEN-, NORNENSTR. | 498 | 54 | 552 | 7.8 | 328 | 15.8 | 58.8 | | | | 328 |
| 1202 BRUNHILD-, GUNTHERSTR. | 460 | 64 | 524 | 12.2 | 329 | 18.9 | 62.9 | | | | 329 |
| 1211 DIETRICH-, GUNTHER-, WODANSTR. | 709 | 104 | 813 | 13.0 | 496 | 20.2 | 60.9 | | 4 | 0.8 | 492 |

| STIMM- BEZIRK | VON DEN GÜELTIGEN STIMMEN ENTFIELEN AUF | | | | | | | | | | | | | |
|------------------|---|------|-----------------------|------|------------------|-----|------------------|-----|----------------|-----|---------------|-----|------------------------------|-----|
| | DR. BECKSTEIN CSU | | DR. SCHOENLEIN SPD | | RIEGER GRUENE | | ULRICH F.D.P. | | FISCHER REP | | JAKOB OEDP | | DORSCHNER- BRUNNER DKP | |
| | ZAHL | % | ZAHL | % | ZAHL | % | ZAHL | % | ZAHL | % | ZAHL | % | ZAHL | % |
| | 12 | 13 | 14 | 15 | 16 | 17 | 18 | 19 | 20 | 21 | 22 | 23 | 24 | 25 |
| 0101 | 120 | 47.2 | 107 | 42.1 | 10 | 3.9 | 9 | 3.5 | 3 | 1.2 | 2 | 0.8 | 3 | 1.2 |
| 0102 | 179 | 51.4 | 140 | 40.2 | 10 | 3.0 | 10 | 3.0 | 1 | 0.3 | 1 | 0.3 | 1 | 0.3 |
| 0103 | 165 | 46.3 | 164 | 46.1 | 10 | 3.0 | 10 | 3.0 | 1 | 0.3 | 1 | 0.3 | 1 | 0.3 |
| 0104 | 102 | 33.2 | 155 | 49.2 | 10 | 3.2 | 10 | 3.2 | 1 | 0.3 | 1 | 0.3 | 1 | 0.3 |
| 0201 | 137 | 48.7 | 143 | 50.4 | 10 | 3.4 | 10 | 3.4 | 1 | 0.3 | 1 | 0.3 | 1 | 0.3 |
| 0211 | 157 | 48.9 | 124 | 38.3 | 17 | 5.2 | 9 | 2.8 | 2 | 0.6 | 2 | 0.6 | 2 | 0.6 |
| 0501 | 137 | 48.7 | 124 | 43.1 | 17 | 5.8 | 9 | 3.0 | 2 | 0.7 | 2 | 0.7 | 2 | 0.7 |
| 0601 | 131 | 40.2 | 154 | 47.2 | 20 | 6.1 | 9 | 2.8 | 1 | 0.3 | 1 | 0.3 | 1 | 0.3 |
| 0402 | 77 | 26.9 | 167 | 58.4 | 25 | 8.7 | 9 | 3.1 | 1 | 0.3 | 1 | 0.3 | 1 | 0.3 |
| 0411 | 112 | 36.6 | 146 | 51.0 | 18 | 6.2 | 1 | 0.3 | 7 | 2.4 | 2 | 0.6 | 4 | 1.4 |
| 0412 | 105 | 32.2 | 187 | 57.4 | 18 | 5.5 | 6 | 1.8 | 5 | 1.5 | 2 | 0.6 | 2 | 0.6 |
| 0421 | 116 | 39.2 | 151 | 51.0 | 19 | 6.1 | 4 | 1.4 | 6 | 2.0 | 2 | 0.6 | 2 | 0.6 |
| 0422 | 67 | 33.3 | 109 | 54.2 | 19 | 9.9 | 2 | 1.0 | 2 | 1.0 | 2 | 1.0 | 2 | 1.0 |
| 0423 | 114 | 42.2 | 123 | 45.6 | 17 | 6.0 | 2 | 0.7 | 1 | 0.3 | 1 | 0.3 | 1 | 0.3 |
| 0501 | 175 | 49.0 | 164 | 46.1 | 11 | 3.1 | 11 | 3.1 | 1 | 0.3 | 1 | 0.3 | 1 | 0.3 |
| 0511 | 160 | 30.5 | 257 | 56.0 | 33 | 6.3 | 11 | 2.2 | 1 | 0.2 | 1 | 0.2 | 1 | 0.2 |
| 0512 | 197 | 37.7 | 259 | 49.1 | 48 | 9.3 | 13 | 2.5 | 1 | 0.2 | 1 | 0.2 | 1 | 0.2 |
| 0521 | 164 | 41.6 | 193 | 49.0 | 27 | 6.8 | 13 | 3.3 | 6 | 1.6 | 2 | 0.6 | 2 | 0.6 |
| 0541 | 280 | 55.7 | 183 | 36.4 | 27 | 5.4 | 9 | 1.8 | 6 | 1.2 | 2 | 0.4 | 2 | 0.4 |
| 0601 | 165 | 44.1 | 170 | 50.0 | 20 | 5.3 | 8 | 2.1 | 1 | 0.3 | 1 | 0.3 | 1 | 0.3 |
| 0602 | 205 | 49.0 | 177 | 41.0 | 20 | 4.6 | 11 | 2.5 | 1 | 0.2 | 1 | 0.2 | 1 | 0.2 |
| 0603 | 151 | 44.7 | 152 | 45.0 | 27 | 8.0 | 11 | 3.2 | 1 | 0.3 | 1 | 0.3 | 1 | 0.3 |
| 0604 | 152 | 43.4 | 144 | 47.4 | 11 | 3.3 | 5 | 1.6 | 10 | 3.0 | 1 | 0.3 | 1 | 0.3 |
| 0605 | 77 | 29.5 | 165 | 63.2 | 15 | 5.5 | 1 | 0.3 | 1 | 0.3 | 1 | 0.3 | 1 | 0.3 |
| 0606 | 128 | 44.3 | 150 | 51.9 | 15 | 5.1 | 1 | 0.3 | 5 | 1.7 | 1 | 0.3 | 1 | 0.3 |
| 0607 | 150 | 41.4 | 181 | 50.0 | 15 | 4.1 | 13 | 3.6 | 1 | 0.3 | 1 | 0.3 | 1 | 0.3 |
| 0608 | 136 | 33.8 | 237 | 59.0 | 19 | 4.7 | 7 | 1.7 | 1 | 0.2 | 2 | 0.5 | 2 | 0.5 |
| 0609 | 127 | 36.0 | 223 | 59.8 | 11 | 2.9 | 2 | 0.5 | 4 | 1.1 | 1 | 0.3 | 6 | 1.6 |
| 0610 | 161 | 41.4 | 213 | 54.8 | 5 | 1.3 | 4 | 0.9 | 12 | 3.0 | 1 | 0.3 | 5 | 1.3 |
| 0611 | 172 | 41.0 | 226 | 53.8 | 5 | 1.3 | 4 | 0.9 | 12 | 3.0 | 1 | 0.3 | 5 | 1.3 |
| 0612 | 155 | 34.6 | 251 | 56.0 | 2 | 0.5 | 5 | 1.1 | 6 | 1.3 | 1 | 0.2 | 1 | 0.2 |
| 0701 | 221 | 43.8 | 224 | 44.4 | 2 | 0.4 | 20 | 4.2 | 6 | 1.2 | 1 | 0.2 | 1 | 0.2 |
| 0711 | 163 | 41.5 | 200 | 50.0 | 1 | 0.2 | 1 | 0.2 | 1 | 0.2 | 1 | 0.2 | 1 | 0.2 |
| 0721 | 144 | 38.0 | 239 | 63.3 | 1 | 0.2 | 1 | 0.2 | 1 | 0.2 | 1 | 0.2 | 1 | 0.2 |
| 0722 | 143 | 38.0 | 180 | 48.8 | 1 | 0.2 | 1 | 0.2 | 1 | 0.2 | 1 | 0.2 | 1 | 0.2 |
| 0723 | 146 | 38.0 | 206 | 53.8 | 1 | 0.2 | 1 | 0.2 | 1 | 0.2 | 1 | 0.2 | 1 | 0.2 |
| 0731 | 142 | 38.0 | 206 | 53.8 | 1 | 0.2 | 1 | 0.2 | 1 | 0.2 | 1 | 0.2 | 1 | 0.2 |
| 0732 | 142 | 38.0 | 206 | 53.8 | 1 | 0.2 | 1 | 0.2 | 1 | 0.2 | 1 | 0.2 | 1 | 0.2 |
| 0733 | 157 | 40.5 | 190 | 49.0 | 27 | 7.0 | 3 | 0.8 | 8 | 2.1 | 1 | 0.3 | 2 | 0.5 |
| 0801 | 212 | 49.5 | 217 | 49.5 | 24 | 5.5 | 13 | 3.0 | 6 | 1.4 | 5 | 1.1 | 2 | 0.5 |
| 0811 | 200 | 43.6 | 235 | 51.1 | 9 | 2.0 | 6 | 1.3 | 1 | 0.2 | 1 | 0.2 | 1 | 0.2 |
| 0812 | 257 | 52.6 | 187 | 38.2 | 26 | 5.5 | 2 | 0.4 | 2 | 0.4 | 3 | 0.6 | 3 | 0.6 |
| 0821 | 140 | 37.6 | 243 | 65.0 | 9 | 2.4 | 1 | 0.2 | 9 | 2.4 | 1 | 0.2 | 3 | 0.7 |
| 0822 | 115 | 35.7 | 160 | 51.1 | 20 | 6.4 | 11 | 3.5 | 5 | 1.6 | 1 | 0.3 | 1 | 0.3 |
| 0823 | 149 | 46.2 | 179 | 46.9 | 13 | 3.4 | 10 | 2.6 | 6 | 1.6 | 3 | 0.8 | 2 | 0.5 |
| 0824 | 172 | 46.5 | 174 | 47.0 | 14 | 3.8 | 2 | 0.5 | 6 | 1.6 | 1 | 0.3 | 1 | 0.3 |
| 0825 | 136 | 40.9 | 167 | 49.6 | 25 | 7.4 | 7 | 1.9 | 2 | 0.5 | 1 | 0.3 | 1 | 0.3 |
| 0901 | 193 | 38.8 | 253 | 50.9 | 33 | 6.6 | 5 | 1.0 | 12 | 2.4 | 1 | 0.2 | 1 | 0.2 |
| 0902 | 139 | 36.0 | 223 | 57.8 | 7 | 1.8 | 6 | 1.6 | 3 | 0.8 | 5 | 1.3 | 3 | 0.8 |
| 0911 | 146 | 37.5 | 205 | 52.7 | 6 | 1.5 | 1 | 0.2 | 1 | 0.2 | 1 | 0.2 | 1 | 0.2 |
| 0912 | 176 | 42.8 | 208 | 50.6 | 14 | 3.4 | 1 | 0.2 | 1 | 0.2 | 1 | 0.2 | 1 | 0.2 |
| 0913 | 161 | 40.7 | 211 | 50.9 | 15 | 3.8 | 2 | 0.5 | 2 | 0.5 | 3 | 0.8 | 3 | 0.8 |
| 0921 | 217 | 43.5 | 229 | 50.1 | 2 | 0.5 | 2 | 0.5 | 2 | 0.5 | 1 | 0.2 | 1 | 0.2 |
| 0922 | 144 | 38.0 | 200 | 50.0 | 1 | 0.2 | 1 | 0.2 | 1 | 0.2 | 1 | 0.2 | 1 | 0.2 |
| 0931 | 139 | 38.0 | 206 | 53.8 | 1 | 0.2 | 1 | 0.2 | 1 | 0.2 | 1 | 0.2 | 1 | 0.2 |
| 0932 | 139 | 38.0 | 206 | 53.8 | 1 | 0.2 | 1 | 0.2 | 1 | 0.2 | 1 | 0.2 | 1 | 0.2 |
| 0933 | 149 | 40.2 | 224 | 53.8 | 1 | 0.2 | 1 | 0.2 | 1 | 0.2 | 1 | 0.2 | 1 | 0.2 |
| 0941 | 149 | 40.2 | 224 | 53.8 | 1 | 0.2 | 1 | 0.2 | 1 | 0.2 | 1 | 0.2 | 1 | 0.2 |
| 1001 | 108 | 33.5 | 193 | 58.1 | 12 | 3.6 | 6 | 1.8 | 10 | 3.0 | 2 | 0.6 | 1 | 0.3 |
| 1002 | 115 | 35.3 | 206 | 60.0 | 13 | 3.9 | 2 | 0.6 | 8 | 2.2 | 1 | 0.3 | 1 | 0.3 |
| 1003 | 144 | 44.4 | 184 | 56.4 | 13 | 3.9 | 2 | 0.6 | 6 | 1.8 | 4 | 1.0 | 1 | 0.3 |
| 1004 | 154 | 44.4 | 204 | 59.8 | 8 | 2.4 | 8 | 2.4 | 3 | 0.9 | 3 | 0.9 | 1 | 0.3 |
| 1011 | 80 | 24.9 | 172 | 53.1 | 8 | 2.5 | 4 | 1.2 | 3 | 0.9 | 4 | 1.2 | 5 | 1.5 |
| 1012 | 112 | 34.8 | 257 | 78.4 | 3 | 0.9 | 1 | 0.3 | 1 | 0.3 | 1 | 0.3 | 1 | 0.3 |
| 1013 | 121 | 37.1 | 232 | 61.5 | 9 | 2.7 | 9 | 2.7 | 4 | 1.2 | 1 | 0.3 | 2 | 0.6 |
| 1014 | 153 | 46.2 | 211 | 62.2 | 8 | 2.4 | 2 | 0.6 | 10 | 3.0 | 3 | 0.9 | 2 | 0.6 |
| 1021 | 200 | 60.0 | 232 | 70.0 | 16 | 4.8 | 1 | 0.3 | 5 | 1.5 | 1 | 0.3 | 1 | 0.3 |
| 1031 | 181 | 54.9 | 211 | 62.2 | 14 | 4.2 | 1 | 0.3 | 4 | 1.2 | 1 | 0.3 | 1 | 0.3 |
| 1032 | 207 | 62.4 | 195 | 59.7 | 11 | 3.3 | 16 | 4.8 | 12 | 3.6 | 3 | 0.9 | 2 | 0.6 |
| 1101 | 108 | 33.3 | 153 | 45.6 | 2 | 0.6 | 1 | 0.3 | 11 | 3.3 | 4 | 1.2 | 2 | 0.6 |
| 1102 | 123 | 37.2 | 161 | 48.7 | 16 | 4.8 | 4 | 1.2 | 4 | 1.2 | 2 | 0.6 | 4 | 1.2 |
| 1103 | 66 | 20.0 | 110 | 34.0 | 10 | 3.0 | 1 | 0.3 | 1 | 0.3 | 1 | 0.3 | 2 | 0.6 |
| 1104 | 119 | 36.8 | 171 | 51.5 | 8 | 2.4 | 8 | 2.4 | 1 | 0.3 | 2 | 0.6 | 2 | 0.6 |
| 1105 | 113 | 34.7 | 116 | 35.8 | 16 | 4.8 | 2 | 0.6 | 3 | 0.9 | 1 | 0.3 | 2 | 0.6 |
| 1106 | 123 | 37.2 | 157 | 47.4 | 23 | 6.9 | 7 | 2.1 | 1 | 0.3 | 1 | 0.3 | 6 | 1.8 |
| 1111 | 164 | 49.1 | 229 | 66.9 | 14 | 4.2 | 14 | 4.2 | 1 | 0.3 | 1 | 0.3 | 6 | 1.8 |
| 1112 | 108 | 32.4 | 179 | 52.8 | 17 | 5.1 | 1 | 0.3 | 7 | 2.1 | 1 | 0.3 | 4 | 1.2 |
| 1113 | 181 | 54.9 | 231 | 69.5 | 17 | 5.1 | 9 | 2.7 | 10 | 3.0 | 1 | 0.3 | 4 | 1.2 |
| 1114 | 143 | 42.9 | 231 | 69.5 | 23 | 6.7 | 4 | 1.2 | 8 | 2.4 | 3 | 0.9 | 13 | 3.9 |
| 1121 | 228 | 68.0 | 198 | 58.0 | 1 | 0.3 | 1 | 0.3 | 1 | 0.3 | 1 | 0.3 | 1 | 0.3 |
| 1122 | 140 | 42.9 | 198 | 58.0 | 1 | 0.3 | 1 | 0.3 | 1 | 0.3 | 1 | 0.3 | 1 | 0.3 |
| 1123 | 124 | 37.1 | 176 | 52.9 | 1 | 0.3 | 1 | 0.3 | 1 | 0.3 | 1 | 0.3 | 1 | 0.3 |
| 1124 | 132 | 40.0 | 170 | 51.5 | 11 | 3.3 | 1 | 0.3 | 2 | 0.6 | 3 | 0.9 | 5 | 1.5 |
| 1125 | 113 | 34.7 | 167 | 50.4 | 5 | 1.5 | 5 | 1.5 | 1 | 0.3 | 1 | 0.3 | 3 | 0.9 |
| 1201 | 152 | 45.4 | 135 | 39.7 | 13 | 3.8 | 4 | 1.2 | 4 | 1.2 | 1 | 0.3 | 3 | 0.9 |
| 1202 | 150 | 45.6 | 152 | 46.6 | 12 | 3.6 | 9 | 2.7 | 1 | 0.3 | 4 | 1.2 | 2 | 0.6 |
| 1211 | 224 | 65.5 | 214 | 63.5 | 26 | 7.7 | 5 | 1.5 | 4 | 1.2 | 4 | 1.2 | 2 | 0.6 |

| STIMM- BEZIRK | VON DEN GÜLTIGEN STIMMEN ENTFIELEN AUF | | | | | | | | | | | | | |
|------------------|--|------|--------------------------|------|-----------------|-----|------------------|-----|----------------|-----|---------------|-----|------------------------------|----|
| | DR. BECKSTEIN CSU | | DR. SCHOENLEIN SPD | | PIEGER GRÜNE | | ULRICH F.D.P. | | FISCHER REP | | JAKOB OEDP | | DORSCHNER- BPUNNEP DKP | |
| | ZAHL | % | ZAHL | % | ZAHL | % | ZAHL | % | ZAHL | % | ZAHL | % | ZAHL | % |
| | 12 | 13 | 14 | 15 | 16 | 17 | 18 | 19 | 20 | 21 | 22 | 23 | 24 | 25 |
| 1212 | 359 | 60.3 | 193 | 32.4 | 12 | 2.0 | 18 | 3.0 | 13 | 2.2 | | | | |
| 1301 | 113 | 33.5 | 192 | 57.0 | 20 | 5.9 | 2 | 0.6 | 2 | 0.6 | 2 | 0.6 | | |
| 1302 | 125 | 38.5 | 181 | 55.7 | 6 | 1.8 | 4 | 1.2 | 9 | 2.7 | | | | |
| 1303 | 145 | 37.6 | 215 | 55.7 | 12 | 3.1 | 1 | 0.3 | 1 | 0.3 | | | | |
| 1304 | 141 | 41.1 | 215 | 51.6 | 8 | 2.4 | 1 | 0.3 | 1 | 0.3 | | | | |
| 1305 | 135 | 35.7 | 216 | 57.1 | 15 | 4.4 | 2 | 0.6 | 6 | 1.8 | | | | |
| 1306 | 111 | 35.0 | 188 | 58.7 | 14 | 4.4 | 2 | 0.6 | 6 | 1.8 | | | | |
| 1311 | 195 | 48.0 | 183 | 45.1 | 13 | 3.2 | 6 | 1.5 | 2 | 0.5 | | | | |
| 1312 | 107 | 34.2 | 176 | 54.2 | 5 | 1.5 | 5 | 1.5 | 4 | 1.2 | | | | |
| 1313 | 137 | 42.8 | 177 | 54.3 | 5 | 1.5 | | | 4 | 1.2 | | | | |
| 1314 | 128 | 32.6 | 235 | 59.8 | 16 | 4.1 | 1 | 0.3 | 5 | 1.3 | | | | |
| 1315 | 152 | 37.6 | 223 | 55.7 | 20 | 5.2 | 1 | 0.3 | 1 | 0.3 | | | | |
| 1316 | 150 | 37.3 | 205 | 50.6 | 25 | 6.4 | 1 | 0.3 | 1 | 0.3 | | | | |
| 1317 | 155 | 37.3 | 219 | 53.8 | 13 | 3.3 | 5 | 1.3 | 5 | 1.3 | | | | |
| 1318 | 152 | 40.1 | 196 | 51.7 | 13 | 3.3 | 5 | 1.3 | 5 | 1.3 | | | | |
| 1319 | 103 | 33.9 | 162 | 53.3 | 23 | 7.7 | 1 | 0.3 | 1 | 0.3 | | | | |
| 1320 | 117 | 42.7 | 144 | 52.6 | 2 | 0.6 | | | 10 | 3.0 | | | | |
| 1321 | 138 | 32.5 | 263 | 61.9 | 10 | 2.7 | 2 | 0.5 | 7 | 2.0 | | | | |
| 1322 | 166 | 41.7 | 194 | 48.7 | 16 | 4.0 | 7 | 1.8 | 7 | 1.8 | | | | |
| 1401 | 140 | 36.2 | 220 | 56.8 | 11 | 2.8 | | | 9 | 2.3 | | | | |
| 1411 | 131 | 38.2 | 179 | 52.2 | 18 | 5.2 | 4 | 1.2 | 8 | 2.4 | | | | |
| 1412 | 161 | 40.5 | 210 | 52.8 | 11 | 2.8 | | | 8 | 2.4 | | | | |
| 1413 | 116 | 43.0 | 140 | 51.9 | 7 | 2.6 | | | 1 | 0.4 | | | | |
| 1414 | 191 | 53.5 | 135 | 37.7 | 10 | 2.8 | 8 | 2.2 | 1 | 0.3 | | | | |
| 1421 | 94 | 25.8 | 253 | 65.5 | 15 | 4.1 | 7 | 1.9 | 1 | 0.3 | | | | |
| 1422 | 164 | 37.7 | 261 | 59.9 | 11 | 3.0 | | | 6 | 1.7 | | | | |
| 1423 | 151 | 34.4 | 261 | 59.9 | 11 | 3.0 | | | 6 | 1.7 | | | | |
| 1424 | 171 | 44.3 | 209 | 52.4 | 11 | 2.8 | 2 | 0.5 | 1 | 0.3 | | | | |
| 1425 | 164 | 39.3 | 249 | 55.5 | 11 | 2.8 | | | 1 | 0.3 | | | | |
| 1431 | 147 | 32.6 | 287 | 63.1 | 8 | 2.1 | | | 1 | 0.3 | | | | |
| 1441 | 76 | 27.4 | 188 | 67.9 | 5 | 1.8 | | | 3 | 1.1 | | | | |
| 1442 | 125 | 31.9 | 251 | 64.0 | 10 | 2.6 | 3 | 0.8 | 1 | 0.3 | | | | |
| 1501 | 108 | 33.3 | 192 | 59.3 | 9 | 2.8 | | | 2 | 0.6 | | | | |
| 1502 | 122 | 30.1 | 235 | 63.1 | 1 | 0.3 | 2 | 0.6 | 2 | 0.6 | | | | |
| 1503 | 119 | 33.2 | 217 | 60.4 | 12 | 3.3 | 4 | 1.1 | 1 | 0.3 | | | | |
| 1504 | 93 | 27.7 | 221 | 65.5 | 12 | 3.3 | 4 | 1.1 | 1 | 0.3 | | | | |
| 1505 | 113 | 33.3 | 201 | 59.3 | 11 | 3.3 | 6 | 1.8 | 5 | 1.5 | | | | |
| 1511 | 85 | 21.7 | 177 | 46.6 | 1 | 0.4 | 1 | 0.3 | 5 | 1.3 | | | | |
| 1521 | 140 | 31.8 | 282 | 64.1 | 9 | 2.0 | 1 | 0.3 | 7 | 1.6 | | | | |
| 1522 | 68 | 27.5 | 214 | 66.9 | 10 | 3.1 | 1 | 0.3 | 6 | 1.9 | | | | |
| 1601 | 111 | 33.3 | 200 | 60.1 | 11 | 3.3 | 4 | 1.2 | 3 | 0.9 | | | | |
| 1602 | 102 | 31.4 | 202 | 62.2 | 11 | 3.4 | 1 | 0.3 | 7 | 2.1 | | | | |
| 1603 | 146 | 39.4 | 205 | 55.3 | 7 | 1.9 | 2 | 0.5 | 6 | 1.6 | | | | |
| 1604 | 125 | 37.7 | 185 | 55.9 | 7 | 2.1 | 6 | 1.8 | 8 | 2.4 | | | | |
| 1605 | 97 | 34.9 | 153 | 55.0 | 15 | 5.1 | | | 1 | 0.4 | | | | |
| 1611 | 151 | 40.5 | 200 | 53.6 | 15 | 3.9 | | | 1 | 0.3 | | | | |
| 1612 | 96 | 35.7 | 169 | 62.8 | 3 | 0.9 | 1 | 0.4 | 1 | 0.3 | | | | |
| 1621 | 108 | 31.1 | 204 | 61.4 | 1 | 0.3 | 1 | 0.3 | 1 | 0.3 | | | | |
| 1622 | 179 | 44.4 | 204 | 61.4 | 9 | 2.3 | 1 | 0.3 | 10 | 2.6 | | | | |
| 1623 | 148 | 35.5 | 245 | 59.8 | 1 | 0.3 | 1 | 0.3 | 10 | 2.6 | | | | |
| 1624 | 158 | 36.7 | 246 | 57.2 | 11 | 2.6 | 3 | 0.7 | 12 | 2.8 | | | | |
| 1631 | 153 | 40.1 | 211 | 55.2 | 5 | 1.3 | 6 | 1.6 | 5 | 1.3 | | | | |
| 1632 | 108 | 37.2 | 170 | 58.6 | 7 | 1.8 | 2 | 0.5 | 5 | 1.3 | | | | |
| 1633 | 151 | 40.6 | 217 | 54.7 | 5 | 1.3 | 3 | 0.8 | 3 | 0.8 | | | | |
| 1701 | 254 | 51.7 | 219 | 44.6 | 11 | 2.2 | 3 | 0.6 | 3 | 0.6 | | | | |
| 1702 | 109 | 35.6 | 174 | 56.9 | 10 | 3.1 | 2 | 0.5 | 7 | 2.1 | | | | |
| 1711 | 163 | 42.3 | 202 | 52.5 | 12 | 3.1 | 2 | 0.5 | 2 | 0.5 | | | | |
| 1712 | 225 | 53.4 | 231 | 41.8 | 0 | 0.0 | 6 | 1.1 | 15 | 3.4 | | | | |
| 1713 | 134 | 32.8 | 262 | 64.2 | 3 | 0.8 | 3 | 0.7 | 5 | 1.2 | | | | |
| 1801 | 50 | 22.8 | 106 | 63.1 | 7 | 4.2 | 2 | 1.2 | 2 | 1.2 | | | | |
| 1901 | 122 | 39.9 | 171 | 55.9 | | | 1 | 0.3 | 8 | 2.6 | | | | |
| 1911 | 178 | 52.2 | 151 | 44.3 | 3 | 0.9 | 2 | 0.6 | 2 | 0.6 | | | | |
| 1921 | 114 | 38.8 | 186 | 64.7 | 5 | 1.7 | | | 1 | 0.3 | | | | |
| 1922 | 114 | 38.8 | 185 | 65.5 | 7 | 2.4 | | | 1 | 0.3 | | | | |
| 2001 | 114 | 38.8 | 186 | 64.7 | 5 | 1.7 | | | 1 | 0.3 | | | | |
| 2011 | 114 | 38.8 | 186 | 64.7 | 5 | 1.7 | | | 1 | 0.3 | | | | |
| 2012 | 114 | 38.8 | 186 | 64.7 | 5 | 1.7 | | | 1 | 0.3 | | | | |
| 2013 | 114 | 38.8 | 186 | 64.7 | 5 | 1.7 | | | 1 | 0.3 | | | | |
| 2014 | 114 | 38.8 | 186 | 64.7 | 5 | 1.7 | | | 1 | 0.3 | | | | |
| 2021 | 114 | 38.8 | 186 | 64.7 | 5 | 1.7 | | | 1 | 0.3 | | | | |
| 2022 | 114 | 38.8 | 186 | 64.7 | 5 | 1.7 | | | 1 | 0.3 | | | | |
| 2023 | 92 | 31.1 | 178 | 60.1 | 12 | 4.1 | 3 | 1.0 | 7 | 2.4 | | | | |
| 2024 | 171 | 51.1 | 257 | 57.2 | 6 | 1.8 | 5 | 1.5 | 9 | 2.7 | | | | |
| 2025 | 140 | 43.8 | 258 | 60.4 | 7 | 2.1 | 1 | 0.3 | 3 | 0.9 | | | | |
| 2031 | 144 | 43.2 | 203 | 55.3 | 6 | 1.8 | 5 | 1.5 | 13 | 3.9 | | | | |
| 2032 | 115 | 37.8 | 166 | 54.6 | 9 | 2.8 | 3 | 1.0 | 6 | 2.0 | | | | |
| 2033 | 126 | 37.4 | 185 | 54.6 | 9 | 2.7 | 3 | 1.0 | 6 | 2.0 | | | | |
| 2101 | 121 | 39.3 | 167 | 54.4 | 9 | 2.7 | 5 | 1.6 | 9 | 2.7 | | | | |
| 2111 | 567 | 63.1 | 196 | 33.7 | 2 | 0.3 | 4 | 0.7 | 5 | 1.6 | | | | |
| 2121 | 158 | 36.9 | 217 | 59.3 | 5 | 1.4 | 2 | 0.5 | 4 | 1.1 | | | | |
| 2122 | 221 | 42.3 | 285 | 56.6 | 5 | 1.0 | 3 | 0.6 | 4 | 0.8 | | | | |
| 2123 | 112 | 27.1 | 281 | 67.9 | 6 | 1.4 | | | 8 | 1.9 | | | | |
| 2124 | 111 | 26.9 | 285 | 64.1 | 7 | 1.6 | | | 7 | 1.6 | | | | |
| 2211 | 5 | 1.1 | 115 | 26.1 | 2 | 0.5 | 1 | 0.3 | 1 | 0.3 | | | | |
| 2212 | 1 | 0.2 | 169 | 39.0 | 18 | 4.4 | | | 1 | 0.3 | | | | |
| 2213 | 1 | 0.2 | 169 | 39.0 | 18 | 4.4 | | | 1 | 0.3 | | | | |
| 2214 | 1 | 0.2 | 169 | 39.0 | 18 | 4.4 | | | 1 | 0.3 | | | | |
| 2215 | 1 | 0.2 | 169 | 39.0 | 18 | 4.4 | | | 1 | 0.3 | | | | |
| 2216 | 1 | 0.2 | 169 | 39.0 | 18 | 4.4 | | | 1 | 0.3 | | | | |
| 2217 | 1 | 0.2 | 169 | 39.0 | 18 | 4.4 | | | 1 | 0.3 | | | | |
| 2218 | 1 | 0.2 | 169 | 39.0 | 18 | 4.4 | | | 1 | 0.3 | | | | |
| 2219 | 1 | 0.2 | 169 | 39.0 | 18 | 4.4 | | | 1 | 0.3 | | | | |
| 2220 | 1 | 0.2 | 169 | 39.0 | 18 | 4.4 | | | 1 | 0.3 | | | | |
| 2221 | 1 | 0.2 | 169 | 39.0 | 18 | 4.4 | | | 1 | 0.3 | | | | |
| 2222 | 1 | 0.2 | 169 | 39.0 | 18 | 4.4 | | | 1 | 0.3 | | | | |
| 2223 | 1 | 0.2 | 169 | 39.0 | 18 | 4.4 | | | 1 | 0.3 | | | | |
| 2224 | 1 | 0.2 | 169 | 39.0 | 18 | 4.4 | | | 1 | 0.3 | | | | |
| 2225 | 1 | 0.2 | 169 | 39.0 | 18 | 4.4 | | | 1 | 0.3 | | | | |

| STIMM- BEZIRK | VON DEN GÜLTIGEN STIMMEN ENTFIELEN AUF | | | | | | | | | | | | | |
|------------------|--|------|-----------------------|------|------------------|------|------------------|-----|----------------|-----|---------------|-----|------------------------------|-----|
| | DR. BECKSTEIN CSU | | DR. SCHOENLEIN SPD | | RIEGER GRUENE | | ULRICH F.D.P. | | FISCHER REP | | JAKOB OEDP | | DORSCHNER- BRUNNER DKP | |
| | ZAHL | % | ZAHL | % | ZAHL | % | ZAHL | % | ZAHL | % | ZAHL | % | ZAHL | % |
| | 12 | 13 | 14 | 15 | 16 | 17 | 18 | 19 | 20 | 21 | 22 | 23 | 24 | 25 |
| 2232 | 124 | 46.1 | 119 | 44.2 | 11 | 4.1 | 4 | 1.5 | 8 | 3.0 | 1 | 0.4 | 2 | 0.7 |
| 2301 | 114 | 31.1 | 220 | 60.1 | 20 | 5.5 | 1 | 0.3 | 8 | 2.2 | 3 | 0.8 | | |
| 2302 | 160 | 46.5 | 158 | 45.9 | 10 | 2.9 | 1 | 0.3 | 10 | 2.9 | 3 | 0.6 | | |
| 2303 | 163 | 38.1 | 267 | 55.6 | 15 | 3.1 | 0 | 0.0 | 3 | 0.6 | 5 | 1.0 | | |
| 2304 | 175 | 47.6 | 149 | 45.9 | 12 | 3.3 | 7 | 1.9 | 3 | 0.8 | 2 | 0.6 | | |
| 2311 | 134 | 39.3 | 181 | 51.7 | 19 | 5.4 | 6 | 1.7 | 10 | 2.8 | 4 | 0.9 | | |
| 2312 | 170 | 47.8 | 164 | 47.1 | 18 | 5.1 | 3 | 0.8 | 10 | 2.8 | 2 | 0.5 | | |
| 2313 | 103 | 28.3 | 228 | 66.8 | 18 | 5.1 | 3 | 0.8 | 5 | 1.4 | 1 | 0.3 | | |
| 2314 | 98 | 27.4 | 232 | 67.1 | 19 | 5.2 | 5 | 1.4 | 5 | 1.4 | 2 | 0.5 | | |
| 2321 | 136 | 38.7 | 228 | 66.8 | 17 | 4.8 | 7 | 1.9 | 5 | 1.4 | 3 | 0.8 | | |
| 2322 | 120 | 32.7 | 219 | 59.7 | 13 | 3.5 | 5 | 1.4 | 7 | 1.9 | 1 | 0.3 | 2 | 0.5 |
| 2323 | 183 | 44.1 | 215 | 51.6 | 6 | 1.4 | 0 | 0.0 | 4 | 1.0 | 2 | 0.5 | | |
| 2324 | 225 | 48.1 | 225 | 48.1 | 20 | 4.1 | 2 | 0.4 | 12 | 2.5 | 2 | 0.5 | | |
| 2401 | 246 | 51.8 | 182 | 38.3 | 30 | 6.3 | 9 | 1.9 | 2 | 0.4 | 6 | 1.3 | | |
| 2411 | 280 | 55.2 | 185 | 38.5 | 18 | 3.6 | 9 | 1.9 | 2 | 0.4 | 5 | 1.0 | | |
| 2421 | 154 | 29.8 | 251 | 55.9 | 54 | 12.0 | 5 | 1.1 | 3 | 0.6 | 3 | 0.6 | | |
| 2422 | 204 | 40.9 | 242 | 48.5 | 28 | 5.6 | 6 | 1.2 | 3 | 0.6 | 3 | 0.6 | | |
| 2423 | 132 | 34.2 | 234 | 60.6 | 37 | 8.1 | 7 | 1.5 | 3 | 0.6 | 1 | 0.2 | | |
| 2501 | 110 | 33.7 | 170 | 52.1 | 8 | 2.1 | 5 | 1.3 | 3 | 0.8 | 1 | 0.3 | | |
| 2502 | 172 | 45.9 | 171 | 45.6 | 16 | 4.3 | 7 | 1.9 | 6 | 1.6 | 3 | 0.8 | | |
| 2503 | 171 | 39.7 | 214 | 49.7 | 31 | 7.2 | 7 | 1.5 | 8 | 1.7 | 2 | 0.4 | | |
| 2511 | 185 | 28.9 | 179 | 28.0 | 24 | 3.9 | 6 | 0.9 | 1 | 0.1 | 2 | 0.3 | | |
| 2512 | 157 | 23.3 | 168 | 25.0 | 33 | 5.0 | 7 | 1.0 | 1 | 0.1 | 2 | 0.3 | | |
| 2513 | 132 | 36.6 | 119 | 33.7 | 22 | 6.0 | 4 | 0.6 | 1 | 0.1 | 2 | 0.3 | | |
| 2514 | 166 | 47.8 | 149 | 41.1 | 11 | 3.0 | 8 | 1.1 | 1 | 0.1 | 2 | 0.3 | | |
| 2521 | 135 | 39.8 | 200 | 58.8 | 10 | 2.9 | 1 | 0.3 | 1 | 0.3 | 1 | 0.3 | | |
| 2522 | 155 | 43.4 | 200 | 58.8 | 10 | 2.9 | 1 | 0.3 | 1 | 0.3 | 1 | 0.3 | | |
| 2523 | 245 | 46.1 | 220 | 42.6 | 4 | 1.1 | 1 | 0.1 | 1 | 0.1 | 1 | 0.1 | | |
| 2601 | 221 | 46.1 | 220 | 42.6 | 4 | 1.1 | 1 | 0.1 | 1 | 0.1 | 1 | 0.1 | | |
| 2602 | 196 | 40.5 | 245 | 50.2 | 32 | 6.6 | 1 | 0.2 | 1 | 0.2 | 3 | 0.6 | | |
| 2603 | 195 | 44.7 | 214 | 49.1 | 10 | 2.3 | 8 | 1.8 | 6 | 1.4 | | | | |
| 2604 | 139 | 32.7 | 245 | 57.6 | 30 | 7.1 | 7 | 1.1 | 7 | 1.6 | | | | |
| 2611 | 177 | 46.3 | 160 | 47.1 | 11 | 2.9 | 9 | 1.8 | 4 | 1.0 | | | | |
| 2612 | 262 | 50.5 | 221 | 42.6 | 17 | 3.3 | 3 | 0.6 | 5 | 1.1 | | | | |
| 2613 | 132 | 35.8 | 209 | 56.6 | 16 | 4.3 | 4 | 0.9 | 3 | 0.7 | | | | |
| 2614 | 205 | 40.5 | 236 | 46.6 | 24 | 4.7 | 7 | 1.4 | 9 | 1.9 | | | | |
| 2615 | 172 | 45.7 | 176 | 46.8 | 14 | 3.7 | 7 | 1.4 | 8 | 1.7 | | | | |
| 2621 | 314 | 62.4 | 156 | 31.0 | 13 | 2.6 | 2 | 0.4 | 1 | 0.2 | | | | |
| 2701 | 106 | 31.6 | 206 | 61.5 | 7 | 1.5 | 5 | 1.0 | 10 | 2.0 | | | | |
| 2702 | 106 | 34.4 | 170 | 55.2 | 23 | 7.5 | 5 | 1.0 | 3 | 0.6 | | | | |
| 2703 | 162 | 43.7 | 168 | 45.3 | 22 | 5.9 | 11 | 2.3 | 6 | 1.3 | | | | |
| 2711 | 152 | 35.7 | 242 | 56.8 | 4 | 0.9 | 0 | 0.0 | 16 | 3.3 | | | | |
| 2712 | 135 | 34.3 | 219 | 55.6 | 25 | 6.3 | 6 | 1.2 | 7 | 1.4 | | | | |
| 2713 | 130 | 31.0 | 258 | 61.6 | 26 | 6.3 | 3 | 0.6 | 1 | 0.2 | | | | |
| 2714 | 217 | 41.1 | 256 | 48.5 | 22 | 4.7 | 7 | 1.4 | 1 | 0.2 | | | | |
| 2721 | 131 | 30.4 | 261 | 60.8 | 26 | 6.0 | 6 | 1.2 | 3 | 0.6 | | | | |
| 2722 | 171 | 35.7 | 291 | 60.8 | 12 | 2.6 | 2 | 0.4 | 1 | 0.2 | | | | |
| 2723 | 205 | 46.6 | 214 | 48.6 | 11 | 2.3 | 2 | 0.4 | 8 | 1.6 | | | | |
| 2724 | 119 | 34.2 | 209 | 60.1 | 14 | 2.9 | 4 | 0.8 | 8 | 1.6 | | | | |
| 2725 | 231 | 49.6 | 208 | 44.6 | 9 | 1.9 | 9 | 1.9 | 1 | 0.2 | | | | |
| 2801 | 143 | 30.0 | 315 | 66.2 | 12 | 2.5 | 3 | 0.6 | 2 | 0.4 | | | | |
| 2811 | 223 | 44.5 | 152 | 37.2 | 20 | 4.9 | 9 | 1.9 | 9 | 1.9 | | | | |
| 2821 | 159 | 39.1 | 124 | 38.3 | 18 | 5.6 | 13 | 2.7 | 6 | 1.2 | | | | |
| 2822 | 137 | 34.6 | 236 | 59.4 | 3 | 0.8 | 4 | 0.8 | 12 | 2.3 | | | | |
| 2823 | 144 | 30.8 | 299 | 64.0 | 7 | 1.5 | 4 | 0.8 | 4 | 0.8 | | | | |
| 2901 | 220 | 47.9 | 209 | 45.5 | 12 | 2.6 | 2 | 0.4 | 16 | 3.3 | | | | |
| 2902 | 137 | 41.1 | 192 | 57.7 | 3 | 0.9 | 0 | 0.0 | 1 | 0.2 | | | | |
| 2911 | 237 | 45.1 | 239 | 45.4 | 25 | 4.8 | 13 | 2.5 | 10 | 1.9 | | | | |
| 2912 | 201 | 50.6 | 164 | 41.3 | 21 | 5.3 | 7 | 1.4 | 1 | 0.2 | | | | |
| 2921 | 183 | 50.1 | 141 | 38.6 | 21 | 5.8 | 2 | 0.4 | 11 | 2.3 | | | | |
| 2922 | 208 | 39.8 | 259 | 49.6 | 26 | 5.0 | 13 | 2.5 | 11 | 2.2 | | | | |
| 3001 | 193 | 43.8 | 203 | 46.0 | 21 | 4.8 | 10 | 2.1 | 9 | 1.9 | | | | |
| 3101 | 156 | 32.7 | 390 | 69.1 | 4 | 0.9 | 0 | 0.0 | 1 | 0.2 | | | | |
| 3102 | 122 | 28.7 | 337 | 60.6 | 16 | 3.5 | 3 | 0.6 | 15 | 3.2 | | | | |
| 3111 | 172 | 38.8 | 403 | 67.2 | 13 | 2.8 | 2 | 0.4 | 10 | 2.1 | | | | |
| 3112 | 154 | 33.8 | 473 | 73.2 | 10 | 2.2 | 1 | 0.2 | 1 | 0.2 | | | | |
| 3113 | 181 | 41.6 | 446 | 66.0 | 1 | 0.2 | 1 | 0.2 | 5 | 1.1 | | | | |
| 3201 | 147 | 31.8 | 444 | 66.0 | 1 | 0.2 | 1 | 0.2 | 5 | 1.1 | | | | |
| 3202 | 175 | 38.8 | 384 | 66.0 | 9 | 1.9 | 8 | 1.6 | 5 | 1.0 | | | | |
| 3211 | 240 | 50.6 | 303 | 53.7 | 9 | 1.9 | 8 | 1.6 | 5 | 1.0 | | | | |
| 3212 | 331 | 52.5 | 247 | 42.4 | 11 | 1.7 | 8 | 1.3 | 8 | 1.3 | | | | |
| 3221 | 193 | 44.4 | 214 | 48.7 | 16 | 3.6 | 4 | 0.9 | 8 | 1.8 | | | | |
| 3222 | 189 | 39.8 | 244 | 55.9 | 3 | 0.6 | 2 | 0.4 | 11 | 2.3 | | | | |
| 3223 | 200 | 31.3 | 410 | 64.3 | 11 | 1.7 | 2 | 0.3 | 9 | 1.4 | | | | |
| 3224 | 172 | 42.4 | 211 | 52.0 | 6 | 1.5 | 3 | 0.7 | 12 | 3.0 | | | | |
| 3225 | 214 | 43.2 | 257 | 51.9 | 5 | 1.0 | 5 | 1.0 | 13 | 2.6 | | | | |
| 3302 | 154 | 45.5 | 163 | 49.2 | 5 | 1.5 | 4 | 1.2 | 2 | 0.6 | | | | |
| 3305 | 132 | 37.2 | 193 | 54.4 | 12 | 3.4 | 8 | 1.6 | 7 | 1.5 | | | | |
| 3306 | 348 | 47.5 | 336 | 46.1 | 25 | 3.4 | 7 | 1.4 | 11 | 1.5 | | | | |
| 3307 | 209 | 42.7 | 249 | 50.8 | 19 | 3.9 | 7 | 1.4 | 3 | 0.6 | | | | |
| 3308 | 184 | 46.3 | 186 | 46.9 | 22 | 5.5 | 2 | 0.5 | 2 | 0.5 | | | | |
| 3501 | 183 | 43.3 | 170 | 45.8 | 11 | 2.4 | 2 | 0.4 | 1 | 0.2 | | | | |
| 3502 | 151 | 33.3 | 343 | 68.8 | 10 | 2.2 | 4 | 0.8 | 1 | 0.2 | | | | |
| 3511 | 214 | 46.6 | 141 | 38.6 | 11 | 2.4 | 5 | 1.0 | 13 | 2.8 | | | | |
| 3512 | 214 | 46.6 | 141 | 38.6 | 11 | 2.4 | 5 | 1.0 | 13 | 2.8 | | | | |
| 3521 | 133 | 29.1 | 224 | 50.0 | 4 | 0.9 | 1 | 0.2 | 2 | 0.4 | | | | |
| 3522 | 133 | 29.1 | 224 | 50.0 | 4 | 0.9 | 1 | 0.2 | 2 | 0.4 | | | | |
| 3523 | 133 | 29.1 | 224 | 50.0 | 4 | 0.9 | 1 | 0.2 | 2 | 0.4 | | | | |
| 3524 | 133 | 29.1 | 224 | 50.0 | 4 | 0.9 | 1 | 0.2 | 2 | 0.4 | | | | |
| 3525 | 133 | 29.1 | 224 | 50.0 | 4 | 0.9 | 1 | 0.2 | 2 | 0.4 | | | | |
| 3534 | 135 | 33.5 | 187 | 46.4 | 9 | 2.0 | 9 | 1.8 | 5 | 1.1 | | | | |
| 3531 | 167 | 44.0 | 186 | 46.7 | 8 | 2.0 | 8 | 2.0 | 5 | 1.3 | | | | |

| STIMM- BEZIRK | VON DEN GÜLTIGEN STIMMEN ENTFIELEN AUF | | | | | | | | | | | | | |
|------------------|--|------|-----------------------|------|------------------|-----|------------------|-----|----------------|-----|---------------|-----|------------------------------|-----|
| | DR. BECKSTEIN CSU | | DR. SCHOENLEIN SPD | | RIEGER GRUENE | | ULRICH F.D.P. | | FISCHER REP | | JAKOB OEDP | | DORSCHNER- BRUNNER DKP | |
| | ZAHL | % | ZAHL | % | ZAHL | % | ZAHL | % | ZAHL | % | ZAHL | % | ZAHL | % |
| | 12 | 13 | 14 | 15 | 16 | 17 | 18 | 19 | 20 | 21 | 22 | 23 | 24 | 25 |
| 3632 | 155 | 43.8 | 173 | 48.9 | 5 | 1.4 | 8 | 2.3 | 11 | 3.1 | 1 | 0.3 | 1 | 0.3 |
| 3641 | 169 | 41.9 | 212 | 52.6 | 7 | 1.7 | 5 | 1.2 | 4 | 1.0 | | | 1 | 0.3 |
| 3642 | 166 | 38.0 | 241 | 55.1 | 9 | 2.1 | 8 | 1.8 | 9 | 2.2 | 1 | 0.2 | 1 | 0.3 |
| 3643 | 184 | 45.3 | 198 | 48.8 | 12 | 3.0 | | | 6 | 1.5 | | | 3 | 0.7 |
| 3644 | 194 | 47.0 | 193 | 46.7 | 7 | 1.7 | 7 | 1.7 | 9 | 2.2 | | | 3 | 0.7 |
| 3645 | 154 | 37.9 | 205 | 57.9 | 2 | 0.6 | 3 | 0.8 | 3 | 0.8 | | | | |
| 3646 | 151 | 30.0 | 152 | 43.7 | 1 | 0.3 | | | 12 | 3.0 | 1 | 0.3 | 4 | 1.0 |
| 3711 | 156 | 38.6 | 204 | 58.0 | 2 | 0.6 | | | 10 | 2.6 | | | 6 | 1.5 |
| 3712 | 168 | 41.3 | 237 | 58.1 | 2 | 0.6 | 4 | 0.9 | 10 | 2.6 | | | 1 | 0.3 |
| 3713 | 90 | 28.3 | 210 | 66.0 | 4 | 1.3 | | | 2 | 0.5 | | | 6 | 1.5 |
| 3714 | 108 | 33.5 | 162 | 50.9 | 6 | 1.8 | 1 | 0.3 | 3 | 1.0 | | | 2 | 0.7 |
| 3721 | 251 | 70.0 | 221 | 64.9 | 11 | 3.2 | 9 | 2.6 | 11 | 3.2 | 3 | 0.6 | 6 | 1.2 |
| 3722 | 105 | 27.0 | 221 | 64.9 | 4 | 1.1 | 2 | 0.6 | 2 | 0.6 | | | 12 | 3.5 |
| 3723 | 109 | 28.1 | 221 | 64.9 | 13 | 3.8 | 2 | 0.6 | 13 | 3.8 | 1 | 0.2 | 10 | 2.9 |
| 3724 | 133 | 34.9 | 238 | 66.0 | 13 | 3.8 | | | 10 | 2.7 | | | 2 | 0.5 |
| 3731 | 131 | 33.6 | 232 | 66.0 | 11 | 3.2 | 7 | 2.0 | 13 | 3.6 | | | | |
| 3732 | 139 | 37.6 | 237 | 67.9 | 11 | 3.2 | | | 22 | 6.1 | 4 | 0.6 | | |
| 3741 | 127 | 34.4 | 237 | 67.9 | 11 | 3.2 | 2 | 0.3 | 6 | 1.7 | | | 1 | 0.3 |
| 3742 | 149 | 40.9 | 219 | 60.8 | 6 | 1.6 | | | 9 | 2.5 | | | 2 | 0.5 |
| 3801 | 220 | 42.7 | 250 | 58.5 | 14 | 2.7 | 5 | 1.0 | 21 | 4.1 | 3 | 0.6 | 2 | 0.4 |
| 3802 | 304 | 49.1 | 272 | 43.9 | 13 | 2.1 | | | 19 | 3.1 | | | 1 | 0.2 |
| 3803 | 293 | 51.2 | 248 | 43.4 | 12 | 2.1 | 8 | 1.3 | 10 | 1.7 | 2 | 0.3 | | |
| 3811 | 243 | 48.2 | 230 | 45.6 | 12 | 2.4 | 9 | 1.8 | 10 | 2.0 | | | | |
| 3812 | 266 | 49.3 | 243 | 45.0 | 12 | 2.4 | 2 | 0.4 | 10 | 1.9 | | | | |
| 3813 | 192 | 40.3 | 249 | 52.2 | 19 | 4.0 | | | 8 | 1.7 | | | | |
| 3814 | 268 | 49.1 | 237 | 45.5 | 15 | 3.0 | 5 | 1.0 | 13 | 2.5 | | | 4 | 0.8 |
| 3815 | 301 | 52.5 | 239 | 41.7 | 12 | 2.4 | | | 20 | 4.0 | | | 3 | 0.6 |
| 4001 | 179 | 36.6 | 259 | 55.6 | 11 | 2.3 | 5 | 0.7 | 14 | 3.0 | | | 4 | 0.8 |
| 4002 | 154 | 32.2 | 239 | 50.6 | 6 | 1.3 | | | 10 | 2.1 | | | 2 | 0.4 |
| 4003 | 102 | 21.2 | 239 | 50.6 | 6 | 1.3 | | | 10 | 2.1 | | | 2 | 0.4 |
| 4004 | 133 | 35.2 | 225 | 59.5 | 10 | 2.6 | 2 | 0.5 | 6 | 1.6 | | | 2 | 0.5 |
| 4005 | 179 | 47.9 | 270 | 70.0 | 9 | 2.4 | 2 | 0.5 | 7 | 1.9 | | | 2 | 0.5 |
| 4201 | 226 | 55.5 | 161 | 39.9 | 13 | 3.3 | 2 | 0.5 | 11 | 2.7 | | | 4 | 1.1 |
| 4202 | 207 | 48.8 | 198 | 45.5 | 13 | 3.3 | 2 | 0.5 | 11 | 2.7 | | | 1 | 0.3 |
| 4211 | 228 | 55.8 | 302 | 74.4 | 21 | 5.4 | 9 | 2.3 | 11 | 2.7 | | | 1 | 0.3 |
| 4212 | 228 | 55.8 | 302 | 74.4 | 21 | 5.4 | 9 | 2.3 | 11 | 2.7 | | | 1 | 0.3 |
| 4213 | 278 | 56.9 | 193 | 37.4 | 11 | 2.2 | | | 9 | 1.8 | | | 4 | 0.8 |
| 4221 | 213 | 40.3 | 238 | 54.4 | 13 | 2.5 | 2 | 0.4 | 10 | 1.9 | | | 4 | 0.8 |
| 4222 | 294 | 50.3 | 258 | 43.7 | 11 | 2.2 | 2 | 0.4 | 8 | 1.6 | | | 1 | 0.2 |
| 4223 | 291 | 46.4 | 308 | 49.1 | 16 | 3.2 | 4 | 0.8 | 18 | 3.6 | | | 1 | 0.2 |
| 4511 | 183 | 34.2 | 330 | 60.1 | 19 | 3.5 | 5 | 0.9 | 15 | 2.8 | | | 1 | 0.2 |
| 4512 | 161 | 37.0 | 263 | 60.0 | 6 | 1.3 | 4 | 0.8 | 11 | 2.3 | | | 4 | 0.8 |
| 4521 | 115 | 19.5 | 492 | 78.2 | 5 | 0.9 | 5 | 0.9 | 11 | 2.0 | | | 1 | 0.2 |
| 4522 | 140 | 31.1 | 286 | 63.6 | 8 | 1.6 | 5 | 0.9 | 11 | 2.3 | | | 1 | 0.2 |
| 4523 | 201 | 30.0 | 420 | 64.4 | 11 | 1.7 | 4 | 0.7 | 11 | 1.7 | | | 1 | 0.2 |
| 4524 | 189 | 35.1 | 328 | 61.0 | 11 | 2.0 | 3 | 0.6 | 11 | 2.0 | | | 1 | 0.2 |
| 4525 | 122 | 21.1 | 420 | 74.4 | 7 | 1.3 | 4 | 0.7 | 11 | 2.0 | | | 1 | 0.2 |
| 4531 | 92 | 19.0 | 368 | 77.7 | 4 | 0.8 | | | 11 | 2.3 | | | 2 | 0.4 |
| 4532 | 92 | 19.0 | 368 | 77.7 | 4 | 0.8 | | | 11 | 2.3 | | | 2 | 0.4 |
| 4533 | 112 | 20.3 | 419 | 76.0 | 9 | 1.7 | 4 | 0.8 | 11 | 2.0 | | | 2 | 0.4 |
| 4534 | 112 | 20.3 | 419 | 76.0 | 9 | 1.7 | 4 | 0.8 | 11 | 2.0 | | | 2 | 0.4 |
| 4611 | 150 | 33.7 | 282 | 63.4 | 8 | 1.8 | 2 | 0.4 | 2 | 0.4 | | | 1 | 0.2 |
| 4612 | 174 | 38.4 | 313 | 64.0 | 9 | 1.9 | 4 | 0.8 | 4 | 0.8 | | | 2 | 0.4 |
| 4621 | 113 | 24.8 | 265 | 65.3 | 12 | 2.6 | 2 | 0.4 | 1 | 0.2 | | | 5 | 1.1 |
| 4622 | 113 | 24.8 | 265 | 65.3 | 12 | 2.6 | 2 | 0.4 | 1 | 0.2 | | | 5 | 1.1 |
| 4623 | 177 | 38.5 | 237 | 62.7 | 9 | 1.9 | 2 | 0.4 | 8 | 1.7 | | | 2 | 0.4 |
| 4624 | 187 | 40.5 | 237 | 62.7 | 9 | 1.9 | 2 | 0.4 | 8 | 1.7 | | | 2 | 0.4 |
| 4625 | 158 | 34.2 | 216 | 42.0 | 11 | 2.4 | | | 19 | 4.1 | | | 4 | 0.8 |
| 4601 | 207 | 45.7 | 204 | 46.4 | 11 | 2.4 | 5 | 1.1 | 10 | 2.2 | | | 1 | 0.2 |
| 4602 | 225 | 51.3 | 223 | 41.6 | 12 | 2.6 | | | 20 | 4.4 | | | 3 | 0.6 |
| 4621 | 333 | 55.4 | 237 | 39.4 | 13 | 2.8 | 4 | 0.9 | 7 | 1.5 | 1 | 0.2 | 1 | 0.2 |
| 4631 | 276 | 54.8 | 195 | 38.7 | 8 | 1.6 | 15 | 3.0 | 10 | 2.0 | | | 1 | 0.2 |
| 4832 | 303 | 56.8 | 194 | 36.4 | 18 | 3.4 | | | 14 | 2.6 | | | 5 | 0.9 |
| 4833 | 343 | 53.0 | 245 | 37.9 | 20 | 3.9 | 10 | 1.9 | 20 | 3.7 | | | 5 | 0.9 |
| 4835 | 279 | 50.7 | 176 | 42.7 | 11 | 2.1 | | | 11 | 2.1 | | | 2 | 0.4 |
| 4836 | 179 | 30.3 | 160 | 44.9 | 4 | 0.8 | 2 | 0.4 | 2 | 0.4 | | | 2 | 0.4 |
| 4841 | 190 | 48.2 | 180 | 45.7 | 13 | 3.3 | | | 5 | 1.3 | | | | |
| 4842 | 166 | 48.0 | 157 | 45.4 | 16 | 4.5 | | | 11 | 3.0 | | | 1 | 0.2 |
| 4843 | 268 | 58.6 | 200 | 40.7 | 16 | 3.5 | 1 | 0.2 | 10 | 2.2 | | | | |
| 4911 | 35 | 9.3 | 308 | 42.9 | 3 | 0.8 | 1 | 0.2 | 1 | 0.2 | | | 1 | 0.2 |
| 4921 | 273 | 43.8 | 277 | 43.9 | 7 | 1.1 | 4 | 0.6 | 11 | 1.7 | | | 1 | 0.2 |
| 4922 | 212 | 37.5 | 204 | 29.7 | 8 | 1.4 | 4 | 0.7 | 7 | 1.2 | | | 1 | 0.2 |
| 4923 | 30 | 5.0 | 217 | 39.4 | 12 | 2.2 | 5 | 0.9 | 10 | 1.8 | | | 1 | 0.2 |
| 4924 | 205 | 41.1 | 150 | 30.0 | 9 | 1.8 | 4 | 0.8 | 7 | 1.4 | | | 4 | 0.8 |
| 4925 | 215 | 43.1 | 137 | 27.7 | 4 | 0.8 | 6 | 1.3 | 9 | 1.8 | | | 1 | 0.2 |
| 4931 | 221 | 43.0 | 247 | 44.7 | 16 | 2.9 | 9 | 1.6 | 7 | 1.3 | | | | |
| 4941 | 218 | 42.4 | 343 | 51.0 | 17 | 2.5 | | | 16 | 2.4 | | | | |
| 4942 | 214 | 48.8 | 200 | 45.9 | 8 | 1.8 | 7 | 1.6 | 4 | 0.9 | | | | |
| 4943 | 163 | 45.7 | 175 | 49.0 | 6 | 1.7 | | | 7 | 1.7 | | | 2 | 0.4 |
| 4944 | 143 | 44.3 | 151 | 46.7 | 13 | 4.0 | 5 | 1.5 | 10 | 3.0 | | | 1 | 0.3 |
| 4945 | 327 | 56.1 | 223 | 38.3 | 12 | 2.1 | 2 | 0.4 | 11 | 1.9 | | | 2 | 0.4 |
| 5001 | 143 | 35.5 | 228 | 58.2 | 7 | 1.8 | 6 | 1.5 | 10 | 2.6 | | | 2 | 0.5 |
| 5002 | 152 | 42.5 | 184 | 51.4 | 4 | 1.1 | 6 | 1.7 | 6 | 1.7 | | | 4 | 1.0 |
| 5003 | 148 | 39.3 | 204 | 54.1 | | 1.1 | | | 7 | 1.8 | | | 5 | 1.2 |
| 5011 | 192 | 51.2 | 189 | 42.4 | 15 | 4.4 | 5 | 1.4 | 6 | 1.7 | | | 1 | 0.3 |
| 5012 | 152 | 44.8 | 161 | 47.5 | 15 | 4.4 | 2 | 0.6 | 2 | 0.6 | | | | |
| 5021 | 135 | 42.1 | 179 | 55.8 | 5 | 1.5 | | | 8 | 2.3 | | | 1 | 0.3 |
| 5022 | 73 | 33.3 | 137 | 62.7 | 6 | 2.7 | 10 | 4.4 | 11 | 4.4 | | | | |
| 5031 | 223 | 44.4 | 244 | 48.8 | 5 | 1.0 | | | 11 | 2.2 | 2 | 0.4 | 1 | 0.2 |
| 5101 | 245 | 44.9 | 239 | 44.8 | 5 | 1.0 | 2 | 0.4 | 11 | 2.2 | | | 1 | 0.2 |
| 5102 | 196 | 34.7 | 244 | 44.8 | 5 | 1.0 | 2 | 0.4 | 11 | 2.2 | 1 | 0.3 | 1 | 0.2 |
| 5104 | 268 | 63.1 | 148 | 36.0 | 8 | 2.0 | | | 4 | 1.0 | | | 1 | 0.2 |

| STIMMBEZIRK | WAHLBERECHTIGTE | | | | | WAHLER | | | UNGUELTIGE STIMMEN | | QUELTIGE STIMMEN |
|-------------|-------------------------------------|-------------------|------------|--------------|------------|--------------|----------------|---------|--------------------|------------|------------------|
| | LAUT WAHLERLISTE OHNE W | NACH PAR. 9 (2) W | INS-GESAMT | DAR MIT WS % | INS-GESAMT | DAR MIT WS % | WAHL-BE-TEIL % | AN-ZAHL | % VON SP. 6 | INS-GESAMT | |
| | | | | | | | | | | | 1 |
| 5105 | INSINGER-, CREGLINGER STR. | 478 | 20 | 498 | 6.0 | 285 | 6.7 | 57.2 | 3 | 1.4 | 281 |
| 5111 | ANSBACHER-, DINKELSBUEHLER STR. | 720 | 27 | 747 | 4.9 | 432 | 5.8 | 77.2 | 3 | 0.4 | 441 |
| 5112 | DOMBUEHLER-, HERRIEDENER-STR. | 724 | 24 | 748 | 10.4 | 457 | 15.9 | 73.9 | 3 | 0.7 | 479 |
| 5113 | ZERNBERGER WEG, HERRIEDENERST | 751 | 28 | 779 | 7.2 | 475 | 11.4 | 72.7 | 3 | 0.6 | 479 |
| 5114 | STOCKBAUER-, GEBSATTLER STR. | 649 | 25 | 674 | 7.8 | 473 | 11.4 | 72.7 | 3 | 0.6 | 479 |
| 5115 | KUGLER-, FABERSTR. | 756 | 25 | 781 | 4.4 | 461 | 7.1 | 60.0 | 3 | 0.3 | 479 |
| 5121 | STAEOTLER-, FROESCHEISWEG | 430 | 11 | 441 | 6.7 | 203 | 10.2 | 45.6 | 3 | 0.3 | 433 |
| 5201 | BEPOLZHEIMER-GUNDELSHEIMER STR | 588 | 29 | 617 | 4.7 | 375 | 7.2 | 60.0 | 3 | 0.3 | 474 |
| 5202 | KREUZBACHWEG-ALBRECHT-THAERSTR | 769 | 27 | 796 | 6.9 | 439 | 9.8 | 65.0 | 3 | 1.1 | 533 |
| 5203 | ELLING-, BURGGALACHER STR. | 755 | 20 | 775 | 8.5 | 447 | 11.9 | 66.3 | 4 | 0.7 | 543 |
| 5204 | NEUENDETTLSAUER STR. | 686 | 51 | 737 | 6.9 | 439 | 10.9 | 59.6 | 3 | 0.7 | 436 |
| 5205 | FRAAS-ROTBUCHEN-STUTTGARTER ST | 643 | 48 | 691 | 6.9 | 404 | 8.9 | 72.9 | 3 | 0.2 | 503 |
| 5206 | STEINER WEG, HEILSBRONNER STR. | 663 | 118 | 781 | 15.1 | 500 | 22.0 | 64.0 | 3 | 0.6 | 496 |
| 5221 | KAMMINER STR., EIBENWEG | 693 | 72 | 765 | 9.4 | 453 | 12.1 | 60.0 | 3 | 0.6 | 511 |
| 5222 | STARGARDER-, SCHOPFLOCHER STR. | 597 | 59 | 656 | 8.9 | 445 | 12.1 | 67.9 | 3 | 0.5 | 442 |
| 5223 | BERCHINGER-, FIEDENBURGER STR. | 679 | 71 | 750 | 9.9 | 460 | 11.6 | 66.7 | 3 | 0.5 | 517 |
| 5301 | SCHUSSLEITENWEG, CASTELLSTR. | 695 | 89 | 784 | 11.4 | 460 | 15.4 | 71.4 | 3 | 0.7 | 560 |
| 5302 | CHOPF-, CASTELLSTR | 738 | 69 | 807 | 8.4 | 499 | 12.7 | 68.3 | 4 | 0.7 | 537 |
| 5303 | BESLER-, GUNDEKARSTR. | 730 | 64 | 794 | 10.1 | 499 | 12.7 | 68.3 | 4 | 0.7 | 537 |
| 5311 | HOPFENGARTEN-, NARZISSENWEG | 740 | 82 | 822 | 10.0 | 538 | 14.7 | 66.7 | 3 | 0.6 | 535 |
| 5321 | EIBACHER-HAUPT-, MORGENSTERNSTR | 587 | 48 | 635 | 7.6 | 420 | 11.0 | 66.1 | 3 | 1.1 | 440 |
| 5322 | PLEINFELDER-, WILDBAHNSTR. | 550 | 43 | 593 | 7.3 | 379 | 11.1 | 62.9 | 4 | 1.1 | 420 |
| 5323 | WEMDINGER-, PAPPENHEIMER STR. | 583 | 59 | 642 | 9.2 | 437 | 13.0 | 63.9 | 3 | 0.7 | 447 |
| 5331 | GUNZENHAUSENER-, MOTTERSTR. | 674 | 33 | 707 | 9.8 | 437 | 13.0 | 63.9 | 1 | 0.2 | 545 |
| 5332 | WERNFELSER-, MOTTERSTR. | 625 | 61 | 686 | 9.9 | 449 | 13.2 | 73.0 | 1 | 0.1 | 547 |
| 5401 | EINSTEINRING | 732 | 64 | 796 | 8.0 | 438 | 13.3 | 55.0 | 1 | 0.2 | 537 |
| 5402 | KOPPENHOF, WALTER-FLEX-STR. | 751 | 60 | 811 | 9.6 | 570 | 13.5 | 68.6 | 1 | 0.2 | 546 |
| 5411 | HORNFISCHERSTR., Z. REDNITZTAL | 632 | 55 | 687 | 8.0 | 403 | 13.2 | 58.7 | 1 | 0.2 | 493 |
| 5412 | DOLLNSTEINER-, WALDSTROMERSTR. | 727 | 50 | 777 | 6.4 | 430 | 11.2 | 55.3 | 1 | 0.2 | 429 |
| 5413 | ALTMUENLWEG, AM STEINBERG | 692 | 32 | 724 | 4.4 | 381 | 8.1 | 52.6 | 4 | 1.0 | 577 |
| 5414 | STRASSENAECKER WEG, SOLNHOFENER | 698 | 42 | 740 | 5.7 | 483 | 8.3 | 65.3 | 3 | 0.6 | 460 |
| 5415 | KOETZLER-, KELHEIMER STR. | 606 | 61 | 667 | 9.1 | 490 | 12.0 | 73.5 | 3 | 0.6 | 490 |
| 5421 | B. WAHLBAUM, SCHLOSSLEINSGASSE | 809 | 77 | 886 | 8.7 | 623 | 11.9 | 70.3 | 10 | 1.6 | 613 |
| 5501 | KLINGENFELD-, DRAHTZIEHERSTR. | 260 | 12 | 272 | 4.4 | 166 | 6.4 | 61.0 | 4 | 0.7 | 166 |
| 5511 | KROTTENBACH, MUEHLHOF | 819 | 61 | 880 | 7.0 | 580 | 10.0 | 68.0 | 4 | 0.7 | 576 |
| 5531 | HOLZHEIM | 319 | 31 | 350 | 11.6 | 257 | 15.6 | 71.1 | 3 | 0.2 | 257 |
| 6001 | TILLY-, EDISON-, KATOWITZER STR | 569 | 42 | 611 | 9.1 | 371 | 14.5 | 59.3 | 1 | 1.1 | 384 |
| 6011 | HEMFITLING-, ALTE HALLENSTEINSTR | 637 | 37 | 674 | 7.5 | 412 | 11.9 | 69.0 | 1 | 0.2 | 407 |
| 6012 | DUNANTSTR., ERASMUSSTR. | 503 | 32 | 535 | 6.2 | 328 | 11.9 | 59.3 | 1 | 0.2 | 419 |
| 6013 | ELSA-BRANDSTROEM-, WREDESTR. | 630 | 60 | 690 | 8.9 | 528 | 14.1 | 59.2 | 1 | 0.2 | 531 |
| 6111 | ZERNDORFER-, WINDSHEIMER STR. | 846 | 74 | 920 | 8.0 | 655 | 10.7 | 71.2 | 2 | 0.3 | 653 |
| 6112 | NEUMUEHLWEG, HUEGELSTR. | 799 | 61 | 860 | 7.1 | 601 | 9.3 | 69.9 | 3 | 0.6 | 653 |
| 6121 | WACHENDORFER-, DAMMBACHER WEG | 779 | 66 | 845 | 7.8 | 545 | 11.4 | 64.5 | 3 | 0.6 | 622 |
| 6122 | PEZAT-, ZENNWEG | 754 | 54 | 808 | 6.7 | 552 | 9.2 | 68.3 | 1 | 0.2 | 511 |
| 6201 | PARACELIUS-, MANTEUFFELSTR. | 763 | 90 | 853 | 10.6 | 574 | 15.0 | 67.3 | 1 | 0.6 | 574 |
| 6211 | GAISMANNSHOF-, REHDORFER STR. | 682 | 63 | 745 | 8.5 | 525 | 11.4 | 70.5 | 2 | 0.4 | 533 |
| 6221 | SCHNEINFELDER-, PUSCHENDORFERSTR | 624 | 45 | 669 | 6.7 | 439 | 9.8 | 65.6 | 2 | 0.7 | 455 |
| 6222 | NEUSTAEDTER-, EMSKRECHENER STR. | 607 | 68 | 675 | 11.4 | 500 | 14.8 | 73.0 | 3 | 0.6 | 457 |
| 6223 | BURGFARRNBACHER-, DECHSENDORFER | 590 | 78 | 668 | 10.2 | 438 | 14.6 | 66.7 | 3 | 0.7 | 435 |
| 6311 | VIPNSBERGER-, SIGMUNDSTR. | 336 | 38 | 374 | 10.2 | 219 | 16.0 | 58.6 | 3 | 0.6 | 219 |
| 6312 | ALTENBERGER-, RUNDFUNKSTR. | 507 | 28 | 535 | 5.2 | 324 | 8.3 | 60.6 | 1 | 0.3 | 323 |
| 6331 | HOEFEN-, SIGMUNDSTR. | 480 | 33 | 513 | 4.6 | 303 | 7.3 | 60.2 | 1 | 1.0 | 300 |
| 6401 | LOEHER-, SIGMUNDSTR. | 677 | 44 | 721 | 6.1 | 413 | 10.2 | 57.9 | 3 | 0.5 | 411 |
| 6402 | LOEHER-, LENAUSTR. | 625 | 48 | 673 | 6.3 | 319 | 10.2 | 49.9 | 3 | 0.5 | 316 |
| 6403 | MAUTSCH-, SCHLOSSBACHER STR. | 541 | 52 | 593 | 10.7 | 375 | 13.1 | 63.9 | 3 | 0.4 | 374 |
| 6411 | TRUEBNER-, LEBLSTR. | 583 | 40 | 623 | 6.8 | 447 | 14.4 | 68.5 | 1 | 0.3 | 444 |
| 6412 | MENZELHOF, WANDERERSTR. | 511 | 40 | 551 | 7.0 | 354 | 10.7 | 64.3 | 1 | 0.4 | 353 |
| 6431 | PESTALOZZI-, FAHRRADSTR. | 724 | 43 | 767 | 8.0 | 490 | 12.6 | 62.8 | 1 | 0.3 | 553 |
| 6432 | MUGGENHOFER-, PEYERSTR. | 550 | 51 | 601 | 8.5 | 413 | 11.6 | 68.2 | 1 | 0.2 | 412 |
| 6433 | GEPTRUD-, JOH. SEBASTIAN-BACH-STR | 624 | 44 | 668 | 6.6 | 420 | 9.8 | 62.9 | 1 | 0.2 | 415 |
| 6441 | BRUCKNER-, FLOTOW-, GROBESTR. | 663 | 58 | 721 | 7.7 | 405 | 12.6 | 56.4 | 3 | 0.9 | 405 |
| 6501 | KONPAD-, FUERTHER STR. | 388 | 37 | 425 | 8.7 | 218 | 15.6 | 51.3 | 2 | 0.9 | 216 |
| 6511 | ADOLF-BRAUN-, FUCHSSTR. | 432 | 37 | 469 | 7.9 | 257 | 13.6 | 54.8 | 3 | 1.2 | 254 |
| 7002 | BIENWEG, SCHNIEGLINGER-STR. | 631 | 48 | 679 | 7.1 | 346 | 13.0 | 51.0 | 1 | 0.3 | 345 |
| 7003 | DORTMUNDER-, BIELEFELDER STR. | 496 | 151 | 647 | 23.3 | 439 | 32.6 | 67.9 | 3 | 0.2 | 438 |
| 7101 | SCHNIEGLINGER-, WEIHERGARTENSTR | 691 | 71 | 762 | 9.3 | 440 | 14.6 | 60.4 | 1 | 0.7 | 457 |
| 7102 | HERDER-, KRANICHSTR. | 712 | 74 | 786 | 9.4 | 541 | 12.9 | 68.6 | 11 | 2.0 | 530 |
| 7111 | HOLSTEINER-, EUTINER STR. | 565 | 45 | 610 | 7.4 | 426 | 9.9 | 69.8 | 4 | 0.9 | 422 |
| 7201 | KRIEGSOPFERSIEDLUNG | 473 | 33 | 506 | 6.5 | 368 | 8.4 | 72.7 | 1 | 0.3 | 367 |
| 7221 | WETZENDORF | 188 | 13 | 201 | 6.5 | 143 | 7.7 | 71.1 | 1 | 0.3 | 143 |
| 7242 | DUESSELDORFER-, KOELNER STR. | 760 | 93 | 854 | 11.0 | 515 | 17.1 | 60.3 | 1 | 0.2 | 514 |
| 7243 | JUELICHER-, DUESSELDORFER STR. | 818 | 99 | 917 | 8.8 | 514 | 16.4 | 57.3 | 5 | 1.0 | 509 |
| 7251 | LERCHEN-, GREIFSWALDER STR. | 605 | 102 | 707 | 14.4 | 485 | 19.8 | 68.6 | 3 | 0.4 | 483 |
| 7252 | REUTHWESEN-, ROSTOCKER STR. | 935 | 117 | 1052 | 11.1 | 771 | 14.4 | 73.3 | 2 | 0.3 | 749 |
| 7301 | SCHNEFFENREUTH | 205 | 10 | 215 | 4.7 | 143 | 16.9 | 75.8 | 2 | 0.3 | 143 |
| 7311 | HOEFLES | 166 | 16 | 182 | 8.8 | 143 | 10.5 | 78.6 | 2 | 0.3 | 143 |
| 7321 | BUCH | 507 | 27 | 534 | 5.1 | 409 | 6.4 | 76.6 | 2 | 0.5 | 407 |
| 7401 | AM THONER ESPAN, MARGARETENSTR. | 770 | 29 | 799 | 10.8 | 524 | 14.6 | 71.0 | 3 | 0.6 | 511 |
| 7402 | SCHWEPINER-OLDENB., ELMSHORNERS | 730 | 94 | 824 | 11.1 | 584 | 15.4 | 68.9 | 4 | 0.6 | 586 |
| 7403 | WILHELMSHAVENER-HELGOLANDER ST | 761 | 83 | 844 | 9.6 | 533 | 12.5 | 73.3 | 4 | 0.6 | 629 |
| 7411 | WALBURGIS-, NEUSORGER STR. | 568 | 75 | 643 | 11.7 | 404 | 17.6 | 62.8 | 3 | 0.7 | 401 |
| 7421 | OELHAFEN-, HEPRNACKERSTR. | 589 | 49 | 638 | 7.9 | 449 | 10.2 | 72.7 | 4 | 0.9 | 465 |
| 7501 | ALMOSHOF, LOHE | 684 | 43 | 727 | 5.9 | 540 | 7.8 | 74.3 | 2 | 0.4 | 538 |
| 7601 | KRAFTSHOF | 486 | 36 | 522 | 6.9 | 391 | 9.0 | 74.9 | 6 | 1.5 | 355 |
| 7701 | A. D. WIND, KREUZAeckerSTR., SOOSW. | 437 | 27 | 464 | 5.8 | 355 | 6.8 | 78.7 | 6 | 1.5 | 345 |
| 7702 | NEUNHOFER HPTSTR., IPISWEG | 469 | 31 | 500 | 6.2 | 323 | 7.8 | 77.2 | 5 | 1.3 | 331 |
| 7811 | THOMAS-DEHLER-, PAUL-LOEBESTR. | 604 | 46 | 650 | 7.1 | 465 | 9.5 | 71.5 | 4 | 0.9 | 461 |
| 7812 | FROSCHGASSE, FICHELBERGWEG | 531 | 21 | 552 | 3.8 | 405 | 4.7 | 73.4 | 4 | 0.5 | 405 |
| 7813 | KLAUS-GROTH-, HEINRICH-LERSCHST | 729 | 60 | 789 | 7.6 | 564 | 10.1 | 71.5 | 5 | 0.9 | 559 |
| 7901 | OCHSENFURTER STR., HANSENGARTEN | 767 | 56 | 823 | 6.8 | 566 | 9.0 | 71.2 | 3 | 0.5 | 583 |

| STIMM- BEZIRK | VON DEN GÜLTIGEN STIMMEN ENTFIELEN AUF | | | | | | | | | | | | | |
|------------------|--|------|-----------------------|------|------------------|-----|------------------|-----|----------------|-----|---------------|----|------------------------------|----|
| | DR. BECKSTEIN CSU | | DR. SCHOENLEIN SPD | | RIEGER GRUENE | | ULRICH F.D.P. | | FISCHER REP | | JAKOB OEDP | | DORSCHNER- BRUNNER DKP | |
| | ZAHL | % | ZAHL | % | ZAHL | % | ZAHL | % | ZAHL | % | ZAHL | % | ZAHL | % |
| | 12 | 13 | 14 | 15 | 16 | 17 | 18 | 19 | 20 | 21 | 22 | 23 | 24 | 25 |
| 5105 | 145 | 51.6 | 121 | 43.1 | 9 | 1.1 | 1 | 0.4 | 11 | 3.9 | | | | |
| 5111 | 173 | 38.5 | 257 | 57.2 | 16 | 3.2 | | | 6 | 1.3 | | | | |
| 5112 | 269 | 53.6 | 222 | 44.4 | 10 | 2.0 | | | 1 | 0.2 | | | | |
| 5113 | 331 | 55.5 | 255 | 43.3 | 13 | 2.2 | | | 1 | 0.1 | | | | |
| 5114 | 267 | 44.9 | 171 | 28.7 | 13 | 2.2 | | | 1 | 0.1 | | | | |
| 5115 | 207 | 33.3 | 255 | 43.3 | 13 | 2.2 | | | 1 | 0.1 | | | | |
| 5121 | 96 | 17.0 | 177 | 32.5 | 7 | 1.3 | | | 1 | 0.2 | | | | |
| 5201 | 208 | 42.5 | 268 | 54.6 | 15 | 3.0 | | | 8 | 1.6 | | | | |
| 5203 | 208 | 42.5 | 268 | 54.6 | 15 | 3.0 | | | 8 | 1.6 | | | | |
| 5204 | 225 | 51.6 | 187 | 42.9 | 9 | 2.1 | | | 6 | 1.4 | | | | |
| 5205 | 273 | 45.1 | 249 | 41.5 | 14 | 2.3 | | | 4 | 0.6 | | | | |
| 5206 | 292 | 44.0 | 241 | 36.4 | 14 | 2.1 | | | 1 | 0.1 | | | | |
| 5207 | 255 | 33.0 | 229 | 30.0 | 13 | 1.7 | | | 10 | 1.3 | | | | |
| 5208 | 255 | 33.0 | 273 | 36.0 | 13 | 1.7 | | | 10 | 1.3 | | | | |
| 5209 | 232 | 30.0 | 219 | 28.0 | 11 | 1.4 | | | 8 | 1.0 | | | | |
| 5210 | 232 | 30.0 | 166 | 21.6 | 19 | 2.5 | | | 5 | 0.6 | | | | |
| 5211 | 276 | 36.0 | 227 | 30.0 | 16 | 2.1 | | | 12 | 1.6 | | | | |
| 5212 | 246 | 32.0 | 277 | 36.0 | 16 | 2.1 | | | 6 | 0.8 | | | | |
| 5213 | 277 | 36.0 | 236 | 31.0 | 15 | 2.0 | | | 4 | 0.5 | | | | |
| 5321 | 222 | 30.0 | 113 | 15.0 | 9 | 1.2 | | | 4 | 0.5 | | | | |
| 5322 | 222 | 30.0 | 113 | 15.0 | 9 | 1.2 | | | 4 | 0.5 | | | | |
| 5323 | 222 | 30.0 | 113 | 15.0 | 9 | 1.2 | | | 4 | 0.5 | | | | |
| 5324 | 222 | 30.0 | 113 | 15.0 | 9 | 1.2 | | | 4 | 0.5 | | | | |
| 5325 | 222 | 30.0 | 113 | 15.0 | 9 | 1.2 | | | 4 | 0.5 | | | | |
| 5326 | 222 | 30.0 | 113 | 15.0 | 9 | 1.2 | | | 4 | 0.5 | | | | |
| 5327 | 222 | 30.0 | 113 | 15.0 | 9 | 1.2 | | | 4 | 0.5 | | | | |
| 5328 | 222 | 30.0 | 113 | 15.0 | 9 | 1.2 | | | 4 | 0.5 | | | | |
| 5329 | 222 | 30.0 | 113 | 15.0 | 9 | 1.2 | | | 4 | 0.5 | | | | |
| 5330 | 222 | 30.0 | 113 | 15.0 | 9 | 1.2 | | | 4 | 0.5 | | | | |
| 5331 | 222 | 30.0 | 113 | 15.0 | 9 | 1.2 | | | 4 | 0.5 | | | | |
| 5332 | 222 | 30.0 | 113 | 15.0 | 9 | 1.2 | | | 4 | 0.5 | | | | |
| 5333 | 222 | 30.0 | 113 | 15.0 | 9 | 1.2 | | | 4 | 0.5 | | | | |
| 5334 | 222 | 30.0 | 113 | 15.0 | 9 | 1.2 | | | 4 | 0.5 | | | | |
| 5335 | 222 | 30.0 | 113 | 15.0 | 9 | 1.2 | | | 4 | 0.5 | | | | |
| 5336 | 222 | 30.0 | 113 | 15.0 | 9 | 1.2 | | | 4 | 0.5 | | | | |
| 5337 | 222 | 30.0 | 113 | 15.0 | 9 | 1.2 | | | 4 | 0.5 | | | | |
| 5338 | 222 | 30.0 | 113 | 15.0 | 9 | 1.2 | | | 4 | 0.5 | | | | |
| 5339 | 222 | 30.0 | 113 | 15.0 | 9 | 1.2 | | | 4 | 0.5 | | | | |
| 5340 | 222 | 30.0 | 113 | 15.0 | 9 | 1.2 | | | 4 | 0.5 | | | | |
| 5414 | 220 | 45.8 | 233 | 48.5 | 3 | 0.6 | | | 6 | 1.3 | | | | |
| 5415 | 220 | 45.8 | 233 | 48.5 | 3 | 0.6 | | | 6 | 1.3 | | | | |
| 5421 | 293 | 47.8 | 291 | 47.7 | 3 | 0.5 | | | 6 | 1.0 | | | | |
| 5501 | 65 | 12.2 | 75 | 14.5 | 2 | 0.4 | | | 2 | 0.4 | | | | |
| 5511 | 244 | 42.4 | 233 | 40.9 | 6 | 1.0 | | | 10 | 1.7 | | | | |
| 5531 | 116 | 21.2 | 145 | 26.5 | 14 | 2.6 | | | 16 | 2.9 | | | | |
| 6001 | 161 | 30.9 | 184 | 35.4 | 20 | 3.8 | | | 14 | 2.7 | | | | |
| 6011 | 191 | 36.9 | 188 | 36.2 | 20 | 3.8 | | | 14 | 2.7 | | | | |
| 6012 | 132 | 25.4 | 177 | 34.2 | 15 | 2.9 | | | 10 | 1.9 | | | | |
| 6013 | 267 | 50.3 | 223 | 42.0 | 15 | 2.8 | | | 10 | 1.9 | | | | |
| 6111 | 2 | 0.4 | 3 | 0.6 | 3 | 0.6 | | | 3 | 0.6 | | | | |
| 6112 | 2 | 0.4 | 3 | 0.6 | 3 | 0.6 | | | 3 | 0.6 | | | | |
| 6121 | 2 | 0.4 | 3 | 0.6 | 3 | 0.6 | | | 3 | 0.6 | | | | |
| 6122 | 2 | 0.4 | 3 | 0.6 | 3 | 0.6 | | | 3 | 0.6 | | | | |
| 6201 | 2 | 0.4 | 3 | 0.6 | 3 | 0.6 | | | 3 | 0.6 | | | | |
| 6202 | 2 | 0.4 | 3 | 0.6 | 3 | 0.6 | | | 3 | 0.6 | | | | |
| 6203 | 2 | 0.4 | 3 | 0.6 | 3 | 0.6 | | | 3 | 0.6 | | | | |
| 6204 | 2 | 0.4 | 3 | 0.6 | 3 | 0.6 | | | 3 | 0.6 | | | | |
| 6205 | 2 | 0.4 | 3 | 0.6 | 3 | 0.6 | | | 3 | 0.6 | | | | |
| 6206 | 2 | 0.4 | 3 | 0.6 | 3 | 0.6 | | | 3 | 0.6 | | | | |
| 6207 | 2 | 0.4 | 3 | 0.6 | 3 | 0.6 | | | 3 | 0.6 | | | | |
| 6208 | 2 | 0.4 | 3 | 0.6 | 3 | 0.6 | | | 3 | 0.6 | | | | |
| 6209 | 2 | 0.4 | 3 | 0.6 | 3 | 0.6 | | | 3 | 0.6 | | | | |
| 6210 | 2 | 0.4 | 3 | 0.6 | 3 | 0.6 | | | 3 | 0.6 | | | | |
| 6211 | 2 | 0.4 | 3 | 0.6 | 3 | 0.6 | | | 3 | 0.6 | | | | |
| 6212 | 2 | 0.4 | 3 | 0.6 | 3 | 0.6 | | | 3 | 0.6 | | | | |
| 6213 | 2 | 0.4 | 3 | 0.6 | 3 | 0.6 | | | 3 | 0.6 | | | | |
| 6214 | 2 | 0.4 | 3 | 0.6 | 3 | 0.6 | | | 3 | 0.6 | | | | |
| 6215 | 2 | 0.4 | 3 | 0.6 | 3 | 0.6 | | | 3 | 0.6 | | | | |
| 6216 | 2 | 0.4 | 3 | 0.6 | 3 | 0.6 | | | 3 | 0.6 | | | | |
| 6217 | 2 | 0.4 | 3 | 0.6 | 3 | 0.6 | | | 3 | 0.6 | | | | |
| 6218 | 2 | 0.4 | 3 | 0.6 | 3 | 0.6 | | | 3 | 0.6 | | | | |
| 6219 | 2 | 0.4 | 3 | 0.6 | 3 | 0.6 | | | 3 | 0.6 | | | | |
| 6220 | 2 | 0.4 | 3 | 0.6 | 3 | 0.6 | | | 3 | 0.6 | | | | |
| 6221 | 2 | 0.4 | 3 | 0.6 | 3 | 0.6 | | | 3 | 0.6 | | | | |
| 6222 | 2 | 0.4 | 3 | 0.6 | 3 | 0.6 | | | 3 | 0.6 | | | | |
| 6223 | 2 | 0.4 | 3 | 0.6 | 3 | 0.6 | | | 3 | 0.6 | | | | |
| 6224 | 2 | 0.4 | 3 | 0.6 | 3 | 0.6 | | | 3 | 0.6 | | | | |
| 6225 | 2 | 0.4 | 3 | 0.6 | 3 | 0.6 | | | 3 | 0.6 | | | | |
| 6226 | 2 | 0.4 | 3 | 0.6 | 3 | 0.6 | | | 3 | 0.6 | | | | |
| 6227 | 2 | 0.4 | 3 | 0.6 | 3 | 0.6 | | | 3 | 0.6 | | | | |
| 6228 | 2 | 0.4 | 3 | 0.6 | 3 | 0.6 | | | 3 | 0.6 | | | | |
| 6229 | 2 | 0.4 | 3 | 0.6 | 3 | 0.6 | | | 3 | 0.6 | | | | |
| 6230 | 2 | 0.4 | 3 | 0.6 | 3 | 0.6 | | | 3 | 0.6 | | | | |
| 6312 | 131 | 25.6 | 173 | 33.6 | 9 | 1.7 | | | 7 | 1.3 | | | | |
| 6331 | 146 | 28.7 | 137 | 26.7 | 15 | 2.9 | | | 11 | 2.1 | | | | |
| 6341 | 213 | 41.6 | 166 | 32.2 | 15 | 2.9 | | | 11 | 2.1 | | | | |
| 6401 | 124 | 23.9 | 173 | 33.6 | 15 | 2.9 | | | 11 | 2.1 | | | | |
| 6402 | 131 | 25.6 | 173 | 33.6 | 15 | 2.9 | | | 11 | 2.1 | | | | |
| 6411 | 200 | 38.5 | 214 | 41.1 | 15 | 2.9 | | | 11 | 2.1 | | | | |
| 6412 | 130 | 25.2 | 206 | 39.5 | 15 | 2.9 | | | 11 | 2.1 | | | | |
| 6431 | 162 | 31.1 | 307 | 59.2 | 15 | 2.9 | | | 11 | 2.1 | | | | |
| 6432 | 150 | 28.8 | 246 | 47.0 | 15 | 2.9 | | | 11 | 2.1 | | | | |
| 6433 | 130 | 25.2 | 259 | 50.0 | 15 | 2.9 | | | 11 | 2.1 | | | | |
| 6441 | 130 | 25.2 | 259 | 50.0 | 15 | 2.9 | | | 11 | 2.1 | | | | |
| 6501 | 110 | 21.2 | 249 | 47.5 | 11 | 2.1 | | | 5 | 0.9 | | | | |
| 6511 | 170 | 32.5 | 158 | 30.2 | 14 | 2.7 | | | 11 | 2.1 | | | | |
| 7001 | 143 | 27.4 | 171 | 32.5 | 12 | 2.3 | | | 11 | 2.1 | | | | |
| 7002 | 143 | 27.4 | 171 | 32.5 | 12 | 2.3 | | | 11 | 2.1 | | | | |
| 7101 | 204 | 39.1 | 204 | 39.1 | 16 | 3.0 | | | 11 | 2.1 | | | | |
| 7102 | 223 | 42.1 | 215 | 40.7 | 15 | 2.8 | | | 11 | 2.1 | | | | |
| 7111 | 155 | 29.7 | 232 | 44.3 | 19 | 3.6 | | | 10 | 1.9 | | | | |
| 7201 | 166 | 31.7 | 178 | 34.0 | 12 | 2.3 | | | 10 | 1.9 | | | | |
| 7221 | 67 | 12.8 | 53 | 10.1 | 2 | 0.4 | | | 1 | 0.2 | | | | |
| 7242 | 206 | 40.1 | 244 | 47.5 | 6 | 1.1 | | | 7 | 1.3 | | | | |
| 7243 | 240 | 47.2 | 225 | 44.2 | 30 | 5.8 | | | 3 | 0.6 | | | | |
| 7251 | 316 | 65.4 | 133 | 27.5 | 14 | 2.7 | | | 26 | 5.0 | | | | |
| 7252 | 333 | 64.8 | 337 | 64.8 | 21 | 4.0 | | | 20 | 3.8 | | | | |
| 7301 | 110 | 21.2 | 43 | 8.2 | 9 | 1.7 | | | 7 | 1.3 | | | | |
| 7311 | 66 | 12.6 | 48 | 9.2 | 1 | 0.2 | | | 5 | 0.9 | | | | |
| 7321 | 215 | 41.5 | 156 | 30.0 | 26 | 4.9 | | | 11 | 2.1 | | | | |
| 7401 | 320 | 61.5 | 221 | 42.5 | 21 | 4.0 | | | 11 | 2.1 | | | | |
| 7402 | 313 | 60.0 | 247 | 47.0 | 19 | 3.6 | | | 11 | 2.1 | | | | |
| 7403 | 339 | 64.9 | 247 | 47.0 | 22 | 4.2 | | | 11 | 2.1 | | | | |
| 7411 | 22 | 4.2 | 161 | 30.8 | 11 | 2.1 | | | 4 | 0.7 | | | | |
| 7421 | 22 | 4.2 | 111 | 21.2 | 17 | 3.2 | | | 1 | 0.2 | | | | |
| 7501 | 22 | 4.2 | 201 | 38.7 | 17 | 3.2 | | | 1 | 0.2 | | | | |
| 7601 | 177 | 33.9 | 141 | 27.2 | 20 | 3.8 | | | 12 | 2.3 | | | | |
| 7701 | 153 | 29.3 | 111 | 21.2 | 20 | 3.8 | | | 11 | 2.1 | | | | |
| 7702 | 153 | 29.3 | 111 | 21.2 | 20 | 3.8 | | | 11 | 2.1 | | | | |
| 7811 | 151 | 28.9 | 232 | 44.3 | 13 | 2.5 | | | 14 | 2.7 | | | | |
| | | | | | | | | | | | | | | |

| STIMMBEZIRK | WAHLBERECHTIGTE | | | | | WAHLER | | UNGUELFIGE STIMMEN | | GUELFIGE STIMMEN | |
|-------------------|----------------------------------|-----------------------|------------|------------|------------|------------|-------------|--------------------|-----------|------------------|--------|
| | LAUT WAHLERLISTE OHNE W | NACH PAR. 1 (2) MIT W | INS-GESAMT | DAR. MIT % | INS-GESAMT | DAR. MIT % | WAHL-TEIL % | AN-ZAHL | VON SP. 6 | INS-GESAMT | |
| | | | | | | | | | | | 1 |
| | 1 | 2 | 3 | 4 | 5 | 6 | 7 | 8 | 9 | 10 | 11 |
| 7902 | MESPELBRUNNER-, REUTLESERSTR. | 846 | 70 | 916 | 7.6 | 635 | 10.4 | 69.3 | 2 | 0.3 | 633 |
| 7903 | AM STEIG, SPESAPT-EIGENHEIMSTR | 660 | 48 | 708 | 6.8 | 488 | 9.2 | 68.9 | 2 | 0.4 | 484 |
| 7904 | HERDEGENWEG, KLEINGRUENDLACH | 727 | 59 | 786 | 7.5 | 543 | 10.3 | 69.1 | 5 | 0.9 | 538 |
| 8001 | SCHLEIFWEG, J.-MUFFEL-STR. | 692 | 100 | 792 | 12.6 | 552 | 16.8 | 69.7 | 3 | 0.5 | 549 |
| 8002 | GERNGROSS-, SENEFELDERSTR. | 757 | 118 | 875 | 13.5 | 562 | 19.6 | 64.2 | 6 | 1.1 | 556 |
| 8011 | CREUSSNER-, FRAUNHOFERSTR. | 819 | 103 | 923 | 11.3 | 570 | 16.8 | 61.8 | 6 | 1.1 | 564 |
| 8101 | WILLIBALD-, ELBINGER STR. | 780 | 116 | 896 | 12.9 | 594 | 16.7 | 66.3 | 1 | 0.2 | 593 |
| 8102 | LINDE-STADION, MERSEBURGER STR | 711 | 97 | 808 | 12.0 | 566 | 16.4 | 70.0 | 1 | 0.2 | 565 |
| 8103 | MERSEBURGER-, MOMMSENSTR. | 664 | 76 | 740 | 10.0 | 555 | 13.2 | 73.0 | 6 | 1.4 | 547 |
| 8104 | DANZIGER-, BRONBERGER STR. | 692 | 113 | 805 | 14.0 | 565 | 18.5 | 72.7 | 1 | 0.2 | 564 |
| 8111 | LEIPZIGER PL., WARTBURGSTR. | 565 | 43 | 608 | 7.1 | 331 | 12.4 | 54.4 | | | 331 |
| 8112 | CHEMNITZER-, FLAUNER-STR. | 572 | 69 | 641 | 10.8 | 437 | 17.6 | 55.5 | 3 | 0.6 | 371 |
| 8113 | ODENBERGER-, WEISSNER STR. | 568 | 34 | 602 | 5.8 | 332 | 9.6 | 55.1 | 6 | 1.1 | 328 |
| 8114 | KIESLING-, COBURGER STR. | 586 | 32 | 618 | 5.2 | 359 | 8.6 | 55.1 | 6 | 1.1 | 328 |
| 8115 | SAALFELDER-, WEIMARER STR. | 585 | 31 | 616 | 5.0 | 392 | 7.4 | 63.4 | | | 392 |
| 8201 | KLINGENHOF-, MARTINSTR. | 527 | 99 | 626 | 15.8 | 385 | 23.9 | 61.5 | 1 | 0.3 | 384 |
| 8211 | NEUMEYER-, SCHAFFHOFSTR. | 560 | 19 | 579 | 3.3 | 214 | 8.3 | 37.3 | | | 214 |
| 8221 | STADENSTR. | 347 | 77 | 424 | 18.2 | 306 | 23.5 | 72.2 | 3 | 1.0 | 303 |
| 8301 | SCHOPENHAUER-, LENZSTR. | 624 | 46 | 670 | 6.9 | 504 | 8.5 | 75.2 | | | 504 |
| 8321 | GEORG-BUCHNER-, PAUSALASTR. | 617 | 156 | 773 | 20.2 | 547 | 27.1 | 70.8 | 6 | 1.1 | 541 |
| 8322 | FALKNERWEG, FLATAUSTR. | 619 | 96 | 715 | 13.4 | 525 | 17.7 | 73.4 | 1 | 0.2 | 524 |
| 8331 | MARIENBERG-, HEPPNHUETTESTR. | 620 | 74 | 694 | 10.7 | 506 | 13.8 | 72.9 | 3 | 0.6 | 503 |
| 8401 | ZIEGELSTEIN-, JUNGERMANNSTR. | 567 | 73 | 640 | 11.4 | 419 | 16.5 | 65.5 | 1 | 0.2 | 418 |
| 8402 | AM BAUERWALD, WISSMANNPLATZ | 538 | 80 | 618 | 12.9 | 437 | 17.2 | 70.7 | 1 | 0.2 | 436 |
| 8403 | HASENSPRUNG, HEROLDSBERGER WEG | 546 | 53 | 599 | 8.8 | 440 | 11.4 | 73.5 | 2 | 0.5 | 438 |
| 8411 | BETZENSTEINER-, ERMREUTHER STR | 576 | 68 | 644 | 10.6 | 448 | 14.3 | 69.6 | 1 | 0.2 | 447 |
| 8412 | WEISSENDOHR-, EFFELTRICHER STR. | 583 | 91 | 674 | 13.5 | 486 | 17.7 | 72.1 | 2 | 0.4 | 484 |
| 8413 | MASUPEN-, UTTENREUTHER STR. | 664 | 95 | 759 | 12.5 | 554 | 16.2 | 73.0 | 1 | 0.2 | 553 |
| 8431 | SCHWEDENGARTEN, KOENIGSBERGER S | 707 | 101 | 808 | 12.9 | 574 | 16.6 | 71.0 | 1 | 0.2 | 573 |
| 8501 | E.-HEINKEL-, HERMANN-KOHLWEG | 362 | 55 | 417 | 13.2 | 277 | 18.1 | 66.4 | 3 | 1.1 | 274 |
| 8502 | GUSTAV-WEISSKOPF-, K.-JATHOWEG | 488 | 63 | 551 | 11.4 | 297 | 19.9 | 53.9 | 2 | 0.7 | 295 |
| 8503 | OTTO-LILIENTHAL-, ANDEPNACHER S | 459 | 59 | 518 | 9.0 | 437 | 13.1 | 75.1 | | | 437 |
| 8601 | OHFWASCHEL-, NUSCHELBERGWEG | 684 | 72 | 756 | 9.5 | 572 | 11.7 | 75.7 | 1 | 0.2 | 571 |
| 8611 | WALDHEPPENSTR., HAHNENBALZ | 557 | 55 | 612 | 8.8 | 471 | 11.0 | 75.7 | 4 | 0.8 | 467 |
| 8621 | HERMANN-LOENS-, VOLLANDSTR. | 741 | 71 | 812 | 8.7 | 585 | 11.5 | 72.0 | | | 585 |
| 9001 | BISMARCK-, CLAUSEWITZSTR. | 510 | 98 | 608 | 16.1 | 428 | 22.0 | 70.4 | 3 | 0.7 | 425 |
| 9002 | SCHARNHORST-, LUTZSTR. | 541 | 68 | 610 | 11.3 | 404 | 15.8 | 66.6 | 3 | 0.7 | 403 |
| 9011 | GNEISENAU-, EWALDSTR. | 566 | 147 | 713 | 20.1 | 527 | 24.8 | 71.9 | | | 527 |
| 9021 | TAUROGGEN-, SCHLEIERMACHERSTR. | 705 | 218 | 923 | 23.6 | 654 | 32.0 | 70.9 | 8 | 1.2 | 646 |
| 9022 | WITZLEBEN-, J.-TAFEL-STR. | 689 | 54 | 743 | 7.3 | 474 | 10.8 | 63.8 | 4 | 0.8 | 470 |
| 9031 | STEINPLATTENWEG, SULZBACHER STR | 613 | 75 | 688 | 10.9 | 470 | 15.3 | 68.3 | 1 | 0.2 | 469 |
| 9042 | AUESS.-SULZBACHER-STR., JOBST | 693 | 62 | 755 | 8.2 | 483 | 12.2 | 64.0 | | | 483 |
| 9043 | DR.-CAPLO-SCHMID-STR. | 466 | 73 | 539 | 13.5 | 287 | 24.0 | 53.2 | 3 | 1.0 | 284 |
| 9101 | STORM-, GERVINUS-, ESPERANTOSTR. | 547 | 138 | 705 | 19.6 | 499 | 26.5 | 70.8 | 4 | 0.8 | 495 |
| 9102 | GANGHOFER-, DAHLMANNSTR. | 669 | 99 | 768 | 12.6 | 527 | 18.0 | 66.9 | 1 | 0.2 | 526 |
| 9111 | ERLENSTEGENSTR., PLATNERSBERG | 553 | 139 | 692 | 20.1 | 516 | 23.8 | 74.6 | 2 | 0.4 | 514 |
| 9121 | NATURGARTENBAD, SCHLEGELSTR. | 571 | 151 | 722 | 20.9 | 504 | 23.8 | 69.8 | | | 504 |
| 9211 | LECHNER-, THUSLEDASTR. | 711 | 168 | 799 | 11.0 | 530 | 15.8 | 66.3 | 4 | 0.8 | 526 |
| 9221 | KIRCHENBERG, BLUMROEDERSTR. | 761 | 107 | 869 | 12.4 | 549 | 18.6 | 63.2 | 1 | 0.2 | 548 |
| 9222 | BEHRING-, SEMMELWEGSTR. | 925 | 114 | 1039 | 11.0 | 749 | 14.6 | 72.1 | 2 | 0.3 | 747 |
| 9223 | ESENREUTHER-, ENGELTHALER STR. | 797 | 109 | 902 | 12.1 | 565 | 18.4 | 62.6 | 2 | 0.4 | 563 |
| 9301 | ALTDORFER-, EFFNERSTR. | 739 | 129 | 868 | 14.1 | 484 | 17.5 | 71.4 | 5 | 0.7 | 479 |
| 9302 | BLUETENSTR., HASELNUSSWEG | 662 | 134 | 796 | 16.8 | 577 | 21.4 | 71.7 | | | 577 |
| 9311 | B.-NEUMANN-, HERSBRUCKER STR. | 493 | 138 | 631 | 21.9 | 455 | 23.4 | 72.1 | 2 | 0.4 | 453 |
| 9312 | KLEIBER-, SCHWANEN-, PIROLWEG | 703 | 100 | 803 | 12.5 | 605 | 15.4 | 75.3 | 3 | 0.5 | 602 |
| 9313 | FASANEN-, REBHUNWEG | 566 | 117 | 683 | 17.1 | 529 | 20.4 | 77.5 | 3 | 0.6 | 525 |
| 9401 | OSER-, UNTERBUERG | 648 | 116 | 764 | 11.8 | 715 | 15.4 | 72.7 | | | 715 |
| 9402 | MICHELFFELDER-, SIMMELSDORFER ST | 750 | 90 | 840 | 10.7 | 593 | 14.3 | 70.6 | 3 | 0.5 | 590 |
| 9403 | MORITZBERGSTR., HOHENSTAEDETER W | 689 | 81 | 770 | 10.5 | 526 | 14.6 | 68.4 | | | 526 |
| 9421 | ITTLINGER STR., KERSBACHERWEG | 533 | 62 | 595 | 10.4 | 413 | 13.8 | 69.4 | | | 413 |
| 9422 | AM DOKTOPSFELD, HEUCHLINGER-ST | 649 | 99 | 748 | 13.2 | 578 | 16.4 | 77.3 | 4 | 0.7 | 574 |
| 9423 | OSTERNOHER-, SITTENBACHERSTR. | 640 | 62 | 702 | 8.8 | 491 | 12.0 | 69.9 | 2 | 0.4 | 489 |
| 9424 | REICHENECKER-, ANDEPSENSTRASSE | 692 | 115 | 807 | 14.3 | 556 | 19.6 | 66.9 | 1 | 0.2 | 555 |
| 9501 | A.-TIEPFGARTEN, BINGSTR. | 646 | 97 | 743 | 13.1 | 643 | 14.2 | 86.5 | 4 | 0.6 | 639 |
| 9511 | A.-EICHGRABENFELD, KRITZSTR. | 620 | 71 | 691 | 10.3 | 503 | 13.3 | 72.8 | 3 | 0.6 | 500 |
| 9512 | FALLOPHRSTR., BEIM GROENACKER | 595 | 62 | 657 | 9.4 | 497 | 11.7 | 75.6 | 6 | 1.2 | 491 |
| 9513 | KACHLET-, JOCHENSTEINSTR. | 570 | 97 | 667 | 14.5 | 496 | 18.3 | 74.4 | | | 496 |
| 9514 | SIEDLER-, ZEPHARENHOFER-HPTST | 676 | 90 | 766 | 11.7 | 473 | 17.8 | 61.7 | 2 | 0.4 | 471 |
| 9521 | TORHART-, ROPMATTENSTR. | 607 | 84 | 691 | 12.8 | 496 | 15.9 | 71.8 | | | 496 |
| 9522 | URBAN-, FORSTMEISTERSTR. | 574 | 76 | 650 | 11.7 | 450 | 15.8 | 69.2 | 5 | 1.1 | 445 |
| 9531 | HEIMGARTEN WEG, WALDLUSTSTR. | 665 | 66 | 731 | 8.8 | 507 | 12.2 | 67.5 | 2 | 0.4 | 505 |
| 9532 | AYREP-, VIATISSTR. | 592 | 81 | 673 | 12.0 | 522 | 14.4 | 77.6 | 1 | 0.2 | 521 |
| 9533 | REGENSBUNGER-, STEBBENBUERGER ST | 513 | 67 | 580 | 11.7 | 447 | 14.1 | 76.9 | | | 447 |
| 9551 | ALTEPSHEIM REGENSBURGER STR. | 249 | 14 | 263 | 5.3 | 180 | 7.2 | 68.4 | 2 | 1.1 | 178 |
| 9601 | BAERENBUERHLD., FLACHROESTSTR. | 657 | 81 | 738 | 11.0 | 508 | 14.6 | 68.8 | 1 | 0.2 | 507 |
| 9602 | AM BAUERNFELD, BIRNTHON | 748 | 55 | 803 | 7.2 | 445 | 12.1 | 55.2 | | | 445 |
| 9603 | HIRTENWIESEN-, IMKERSTR. | 808 | 68 | 876 | 7.8 | 548 | 11.5 | 62.6 | 2 | 0.4 | 546 |
| 9604 | PUSCHKIN-, GORKISTR. | 624 | 63 | 687 | 7.1 | 564 | 10.3 | 63.6 | 1 | 0.2 | 563 |
| 9721 | BRUNN, NETZSTALL | 448 | 42 | 490 | 8.6 | 342 | 11.4 | 69.8 | | | 342 |
| I N S G E S A M T | | 321291 | 34549 | 22 355862 | 9.7 | 226552 | 14.4 | 63.7 | 959 | 0.4 | 225593 |

| STIMM- BEZIRK | VON DEN GÜLTIGEN STIMMEN ENTFIELEN AUF | | | | | | | | | | | | | |
|------------------|--|------|-----------------------|------|------------------|-----|------------------|-----|----------------|-----|---------------|-----|-----------------------------|-----|
| | DR. BECKSTEIN CSU | | DR. SCHOENLEIN SPD | | RIEGER GRUENE | | ULRICH F.D.P. | | FISCHER REP | | JAKOB OEDP | | DORSCHNER- BUNNER DKP | |
| | ZAHL | % | ZAHL | % | ZAHL | % | ZAHL | % | ZAHL | % | ZAHL | % | ZAHL | % |
| | 12 | 13 | 14 | 15 | 16 | 17 | 18 | 19 | 20 | 21 | 22 | 23 | 24 | 25 |
| 7902 | 311 | 49.1 | 286 | 43.2 | 16 | 2.4 | 7 | 1.1 | 8 | 1.2 | 1 | 0.2 | 2 | 0.3 |
| 7903 | 250 | 51.4 | 226 | 44.9 | 22 | 4.0 | 7 | 1.1 | 1 | 0.2 | 1 | 0.2 | 2 | 0.3 |
| 7904 | 250 | 51.4 | 226 | 44.9 | 22 | 4.0 | 7 | 1.1 | 1 | 0.2 | 1 | 0.2 | 2 | 0.3 |
| 8001 | 328 | 55.2 | 223 | 33.3 | 16 | 2.4 | 7 | 1.1 | 1 | 0.2 | 1 | 0.2 | 2 | 0.3 |
| 8002 | 328 | 55.2 | 223 | 33.3 | 16 | 2.4 | 7 | 1.1 | 1 | 0.2 | 1 | 0.2 | 2 | 0.3 |
| 8011 | 328 | 55.2 | 223 | 33.3 | 16 | 2.4 | 7 | 1.1 | 1 | 0.2 | 1 | 0.2 | 2 | 0.3 |
| 8101 | 301 | 47.3 | 217 | 32.5 | 19 | 2.8 | 11 | 1.6 | 11 | 1.6 | 1 | 0.2 | 1 | 0.2 |
| 8102 | 301 | 47.3 | 217 | 32.5 | 19 | 2.8 | 11 | 1.6 | 11 | 1.6 | 1 | 0.2 | 1 | 0.2 |
| 8103 | 205 | 30.7 | 307 | 46.1 | 19 | 2.8 | 11 | 1.6 | 11 | 1.6 | 1 | 0.2 | 1 | 0.2 |
| 8104 | 297 | 44.9 | 239 | 35.9 | 23 | 3.4 | 12 | 1.7 | 9 | 1.3 | 4 | 0.6 | 2 | 0.3 |
| 8111 | 90 | 27.2 | 224 | 67.7 | 7 | 2.1 | 3 | 0.9 | 1 | 0.3 | | | 6 | 1.8 |
| 8112 | 127 | 34.2 | 217 | 58.5 | 13 | 3.5 | 1 | 0.3 | 9 | 2.4 | | | 4 | 1.1 |
| 8113 | 69 | 27.1 | 200 | 60.6 | 22 | 6.5 | 1 | 0.3 | 13 | 3.4 | | | 4 | 1.1 |
| 8114 | 94 | 26.6 | 227 | 64.3 | 17 | 4.8 | 1 | 0.3 | 10 | 2.6 | | | 2 | 0.5 |
| 8115 | 83 | 21.2 | 228 | 66.0 | 7 | 1.9 | 1 | 0.3 | 10 | 2.6 | | | 2 | 0.5 |
| 8201 | 161 | 47.1 | 177 | 48.1 | 11 | 2.9 | 1 | 0.3 | 5 | 1.3 | | | 5 | 1.3 |
| 8211 | 76 | 23.5 | 121 | 35.0 | 3 | 0.8 | 6 | 1.6 | 11 | 2.9 | | | 5 | 1.3 |
| 8221 | 225 | 55.5 | 163 | 40.8 | 6 | 1.6 | 1 | 0.3 | 7 | 1.7 | | | 1 | 0.2 |
| 8301 | 278 | 41.9 | 192 | 28.5 | 17 | 2.5 | 1 | 0.3 | 7 | 1.0 | | | 3 | 0.7 |
| 8321 | 297 | 44.9 | 239 | 35.9 | 23 | 3.4 | 12 | 1.7 | 9 | 1.3 | | | 2 | 0.5 |
| 8322 | 261 | 49.8 | 216 | 41.2 | 13 | 2.5 | 13 | 2.4 | 9 | 1.7 | | | 1 | 0.2 |
| 8401 | 160 | 42.6 | 229 | 59.1 | 27 | 7.0 | 9 | 2.4 | 1 | 0.2 | | | 4 | 1.1 |
| 8402 | 139 | 36.1 | 227 | 59.7 | 9 | 2.3 | 3 | 0.7 | 4 | 1.0 | | | 1 | 0.2 |
| 8403 | 159 | 41.3 | 225 | 57.3 | 12 | 3.1 | 2 | 0.5 | 4 | 1.0 | | | 1 | 0.2 |
| 8411 | 165 | 41.4 | 235 | 58.6 | 10 | 2.6 | 4 | 1.0 | 10 | 2.6 | | | 4 | 1.0 |
| 8412 | 178 | 46.8 | 225 | 58.9 | 6 | 1.5 | 4 | 1.0 | 10 | 2.6 | | | 4 | 1.0 |
| 8413 | 295 | 53.3 | 191 | 34.5 | 3 | 0.8 | 14 | 3.5 | 15 | 3.7 | | | 3 | 0.7 |
| 8431 | 266 | 46.4 | 250 | 43.4 | 2 | 0.5 | 2 | 0.5 | 11 | 2.7 | | | 3 | 0.7 |
| 8501 | 129 | 47.1 | 136 | 49.6 | 3 | 1.1 | 2 | 0.7 | 4 | 1.5 | | | 3 | 0.7 |
| 8502 | 123 | 41.7 | 158 | 53.6 | 5 | 1.7 | 1 | 0.3 | 3 | 0.7 | | | 6 | 2.0 |
| 8503 | 234 | 54.8 | 165 | 38.6 | 1 | 0.2 | 14 | 3.3 | 3 | 0.7 | | | 3 | 0.7 |
| 8601 | 179 | 31.3 | 355 | 62.2 | 17 | 3.0 | 3 | 0.7 | 16 | 2.8 | | | 1 | 0.2 |
| 8611 | 152 | 32.5 | 275 | 58.9 | 6 | 1.3 | 5 | 1.1 | 9 | 1.9 | | | 1 | 0.2 |
| 8621 | 167 | 28.7 | 375 | 64.4 | 2 | 0.4 | 4 | 0.8 | 10 | 1.7 | | | 3 | 0.7 |
| 9001 | 250 | 51.4 | 144 | 33.3 | 2 | 0.4 | 7 | 1.6 | 1 | 0.2 | | | 1 | 0.2 |
| 9002 | 177 | 43.3 | 196 | 48.6 | 4 | 0.9 | 9 | 2.0 | 1 | 0.2 | | | 3 | 0.7 |
| 9011 | 344 | 65.3 | 133 | 25.5 | 2 | 0.4 | 2 | 0.4 | 1 | 0.2 | | | 2 | 0.5 |
| 9021 | 356 | 55.5 | 233 | 36.1 | 1 | 0.2 | 1 | 0.2 | 1 | 0.2 | | | 2 | 0.5 |
| 9022 | 136 | 28.5 | 298 | 63.4 | 1 | 0.2 | 9 | 2.0 | 1 | 0.2 | | | 2 | 0.5 |
| 9031 | 254 | 54.2 | 166 | 35.4 | 2 | 0.4 | 14 | 3.0 | 6 | 1.3 | | | 2 | 0.4 |
| 9041 | 150 | 31.1 | 286 | 59.9 | 2 | 0.4 | 9 | 1.9 | 5 | 1.0 | | | 1 | 0.2 |
| 9101 | 121 | 44.7 | 113 | 40.8 | 1 | 0.2 | 16 | 4.4 | 4 | 0.8 | | | 1 | 0.2 |
| 9102 | 234 | 54.8 | 165 | 38.6 | 1 | 0.2 | 10 | 2.6 | 1 | 0.2 | | | 1 | 0.2 |
| 9111 | 334 | 66.0 | 122 | 24.0 | 2 | 0.4 | 21 | 4.4 | 3 | 0.6 | | | 1 | 0.2 |
| 9121 | 334 | 66.0 | 103 | 20.4 | 4 | 0.8 | 22 | 4.4 | 2 | 0.4 | | | 1 | 0.2 |
| 9211 | 328 | 55.4 | 305 | 54.4 | 16 | 3.4 | 9 | 1.9 | 2 | 0.4 | | | 1 | 0.2 |
| 9221 | 356 | 55.5 | 207 | 37.6 | 2 | 0.4 | 2 | 0.4 | 5 | 0.9 | | | 3 | 0.7 |
| 9222 | 358 | 47.9 | 332 | 44.6 | 2 | 0.4 | 16 | 2.1 | 9 | 1.2 | | | 3 | 0.7 |
| 9223 | 278 | 49.4 | 210 | 37.3 | 30 | 5.3 | 25 | 4.4 | 15 | 2.7 | | | 2 | 0.4 |
| 9301 | 416 | 61.3 | 209 | 30.6 | 9 | 1.3 | 21 | 3.1 | 20 | 2.9 | | | 1 | 0.1 |
| 9302 | 442 | 77.4 | 91 | 15.9 | 12 | 2.1 | 8 | 1.4 | 14 | 2.5 | | | 1 | 0.2 |
| 9311 | 300 | 66.2 | 136 | 30.5 | 0 | 0.0 | 7 | 1.5 | 2 | 0.4 | | | 1 | 0.2 |
| 9312 | 354 | 59.8 | 190 | 31.6 | 2 | 0.4 | 16 | 2.2 | 16 | 2.2 | | | 1 | 0.2 |
| 9313 | 371 | 51.1 | 191 | 25.3 | 2 | 0.4 | 23 | 3.0 | 7 | 0.9 | | | 1 | 0.2 |
| 9401 | 373 | 52.2 | 296 | 41.4 | 2 | 0.4 | 15 | 2.0 | 6 | 0.8 | | | 2 | 0.3 |
| 9402 | 261 | 47.7 | 274 | 46.4 | 1 | 0.2 | 1 | 0.2 | 1 | 0.2 | | | 4 | 0.8 |
| 9403 | 271 | 51.5 | 218 | 41.4 | 1 | 0.2 | 9 | 1.2 | 9 | 1.2 | | | 4 | 0.8 |
| 9421 | 200 | 48.4 | 193 | 46.7 | 4 | 0.9 | 4 | 1.0 | 1 | 0.2 | | | 3 | 0.7 |
| 9422 | 316 | 55.1 | 215 | 37.5 | 11 | 1.9 | 9 | 1.4 | 11 | 1.9 | | | 4 | 0.7 |
| 9423 | 209 | 42.7 | 257 | 52.6 | 14 | 2.8 | 1 | 0.2 | 11 | 2.2 | | | 5 | 1.0 |
| 9424 | 273 | 50.1 | 229 | 41.3 | 26 | 4.7 | 12 | 2.2 | 9 | 1.6 | | | 1 | 0.2 |
| 9501 | 423 | 66.2 | 194 | 30.4 | 3 | 0.5 | 13 | 2.0 | 6 | 0.9 | | | 1 | 0.2 |
| 9511 | 310 | 51.0 | 306 | 49.4 | 12 | 1.9 | 10 | 1.4 | 7 | 0.9 | | | 5 | 1.0 |
| 9512 | 162 | 37.1 | 268 | 54.6 | 27 | 4.5 | 5 | 0.7 | 6 | 0.8 | | | 1 | 0.2 |
| 9513 | 258 | 42.0 | 201 | 32.6 | 13 | 2.1 | 7 | 1.0 | 11 | 1.6 | | | 2 | 0.4 |
| 9514 | 207 | 43.9 | 216 | 46.3 | 17 | 3.6 | 12 | 2.5 | 14 | 3.0 | | | 1 | 0.2 |
| 9521 | 159 | 32.1 | 298 | 60.1 | 23 | 4.6 | 3 | 0.4 | 6 | 0.8 | | | 3 | 0.6 |
| 9522 | 234 | 52.6 | 171 | 38.4 | 24 | 5.4 | 8 | 1.6 | 5 | 1.1 | | | 1 | 0.2 |
| 9531 | 248 | 49.1 | 229 | 45.3 | 7 | 1.4 | 9 | 1.8 | 7 | 1.4 | | | 3 | 0.6 |
| 9532 | 306 | 59.1 | 176 | 33.0 | 14 | 2.7 | 9 | 1.7 | 9 | 1.7 | | | 2 | 0.4 |
| 9533 | 239 | 53.6 | 172 | 38.6 | 15 | 3.4 | 13 | 2.9 | 6 | 1.3 | | | 1 | 0.2 |
| 9551 | 150 | 28.6 | 123 | 23.1 | 2 | 0.4 | 1 | 0.2 | 1 | 0.2 | | | 1 | 0.2 |
| 9601 | 274 | 44.0 | 191 | 37.7 | 17 | 3.4 | 16 | 3.2 | 5 | 1.0 | | | 2 | 0.4 |
| 9602 | 156 | 24.0 | 216 | 39.0 | 13 | 2.9 | 7 | 1.6 | 7 | 1.6 | | | 2 | 0.4 |
| 9603 | 261 | 47.6 | 256 | 46.9 | 4 | 0.7 | 6 | 1.1 | 10 | 1.8 | | | 2 | 0.4 |
| 9604 | 234 | 41.6 | 294 | 52.2 | 13 | 2.3 | 11 | 2.0 | 4 | 0.7 | | | 2 | 0.4 |
| 9721 | 201 | 38.8 | 116 | 22.4 | 13 | 2.5 | 3 | 0.6 | 5 | 1.5 | | | 5 | 1.5 |
| INS. | 97395 | 43.2 | 112407 | 49.6 | 7278 | 3.2 | 2712 | 1.2 | 3933 | 1.7 | 830 | 0.4 | 1038 | 0.5 |

TYPENZUGEHÖRIGKEIT DER BEZIRKE NACH "PRAGENDEN" SOZIALSTRUKTURELLEN MERKMALEN DER HAUSHALTSVORSTÄNDE 1985 UND NACH MEHRHEITEN BEI DER OBERBÜRGERMEISTER-STICHWahl 1987 1)

| Bezirk | Berufliche Stellung 2) | Bildungsgrad 3) | Wohnviertelbindung 4) | Mieteranteil 5) | Mehr- bzw. Minderheit für 6) | |
|-------------------------------------|------------------------|-----------------|-----------------------|-----------------|------------------------------|----------------------|
| | | | | | Dr. Beckstein CSU | Dr. Schönlein SPD |
| | 1 | 2 | 3 | 4 | 5 | 6 |
| 01 Altstadt, St. Lorenz | 3 | 4 | - | + | - | + |
| 02 Marienvorstadt | . | . | . | . | - | + |
| 03 Tafelhof | 3 | 4 | - | + | - | + |
| 04 Gostenhof | 3 | 1 | - | + | - | + |
| 05 Himpelshof | 3 | 2 | - | + | - | + |
| 06 Altstadt, St. Sebald | 4 | 3 | 0 | + | - | + |
| 07 St. Johannis | 4 | 3 | 0 | 0 | - | + |
| 08 Pirckheimerstraße | 4 | 3 | 0 | + | - | + |
| 09 Wöhrd | 4 | 3 | 0 | + | - | + |
| 10 Ludwigsfeld | 4 | 1 | 0 | + | - | + |
| 11 Glockenhof | 3 | 4 | 0 | + | - | + |
| 12 Guntherstraße | 1 | 3 | 0 | + | + | - |
| 13 Galgenhof | 3 | 2 | - | + | - | + |
| 14 Hummelstein | 3 | 1 | 0 | + | - | + |
| 15 Gugelstraße | 3 | 1 | + | + | - | + |
| 16 Steinbühl | 3 | 1 | 0 | + | - | + |
| 17 Gibitzenhof | 3 | 1 | 0 | + | - | + |
| 18 Sandreuth | . | . | . | . | - | + |
| 19 Schweinau | 3 | 1 | - | + | - | + |
| 20 St. Leonhard | 3 | 1 | 0 | + | - | + |
| 21 Sünderbühl | 3 | 1 | - | + | - | + |
| 22 Bärenschanze | 3 | 1 | - | + | - | + |
| 23 Sandberg | 3 | 4 | 0 | + | - | + |
| 24 Bielingplatz | 1 | 3 | 0 | 0 | - | + |
| 25 Uhlandstraße | 4 | 3 | - | + | - | + |
| 26 Maxfeld | 4 | 3 | 0 | 0 | - | + |
| 27 Veilhof | 4 | 4 | 0 | + | - | + |
| 28 Tullnau | 4 | 3 | 0 | + | - | + |
| 29 Gleißhammer | 2 | 3 | + | + | - | + |
| 30 Dutzendteich | . | . | . | . | - | + |
| 31 Zollhaus | 2 | 1 | - | + | - | + |
| 32 Langwasser Nordwest | 2 | 2 | 0 | + | - | + |
| 33 Langwasser Nordost | 4 | 3 | + | - | - | + |
| 35 Altenfurt Nord | 4 | 4 | 0 | - | - | + |
| 36 Langwasser Südost | 4 | 4 | 0 | + | - | + |
| 37 Langwasser Südwest | 2 | 4 | 0 | 0 | - | + |
| 38 Altenfurt, Moorenbrunn | 4 | 4 | 0 | . | - | + |
| 40 Hasenbuck | 2 | 4 | 0 | + | - | + |
| 43 Dianastraße | 3 | 1 | - | + | - | + |
| 44 Trierer Straße | 2 | 4 | + | - | - | + |
| 45 Gartenstadt | 2 | 1 | + | 0 | - | + |
| 46 Werderau | 3 | 1 | + | 0 | - | + |
| 47 Majach | . | . | . | . | + | - |
| 48 Katzwang/Reichelsd. Ost, -Keller | 2 | 4 | + | - | + | - |
| 49 Kornburg und Worzeldorf | 1 | 3 | 0 | + | - | - |
| 50 Hohe Märter | 4 | 1 | 0 | 0 | - | + |
| 51 Röthenbach West | 4 | 4 | 0 | 0 | - | + |
| 52 Röthenbach Ost | 4 | 4 | 0 | - | - | + |
| 53 Eibach | 1 | 2 | + | + | + | - |
| 56 Reichelsdorf | 2 | 1 | 0 | 0 | - | + |
| 55 Krottenbach/Mühlhof | 2 | 2 | 0 | - | - | + |
| 60 Großbreuth/Schweinau | 2 | 1 | + | 0 | - | + |
| 61 Gebersdorf | 4 | 4 | 0 | - | - | + |
| 62 Gaismannshof | 4 | 1 | 0 | 0 | - | + |
| 63 Höfen | 2 | 2 | 0 | - | - | + |
| 64 Eberhardshof | 3 | 1 | - | + | - | + |
| 65 Muggen Hof | 3 | 4 | - | + | - | + |
| 70 Westfriedhof | 3 | 3 | - | + | - | + |
| 71 Schniegling | 2 | 2 | - | - | - | + |
| 72 Wetzendorf | 4 | 4 | - | - | - | + |
| 73 Buch | 1 | 4 | + | - | + | - |
| 74 Thon | 2 | 2 | 0 | - | + | - |
| 75 Almoshof | 1 | 4 | + | - | + | - |
| 76 Kraftshof | . | . | . | . | - | + |
| 77 Neunhof | . | . | . | . | - | + |
| 78 Boxdorf | 2 | 3 | + | + | - | + |
| 79 Großgründlach | 2 | 4 | 0 | - | + | - |
| 80 Schleifweg | 2 | 3 | 0 | 0 | + | - |
| 81 Schoppershof | 4 | 1 | 0 | + | - | + |
| 82 Schafhof | 2 | 4 | - | + | + | - |
| 83 Marienberg | 1 | 2 | 0 | - | + | - |
| 84 Ziegelstein | 2 | 4 | + | - | - | + |
| 85 Mooshof | 2 | 2 | + | - | - | + |
| 86 Buchenbühl | . | . | . | . | - | + |
| 90 St. Jobst | 4 | 3 | 0 | . | - | + |
| 91 Erlenstegen | 1 | 3 | 0 | - | + | - |
| 92 Mögeldorf | 1 | 3 | + | - | + | - |
| 93 Schmausenbuckstraße | 1 | 3 | + | - | + | - |
| 94 Laufamholz | 1 | 3 | + | - | + | - |
| 95 Zerzabelshof | 1 | 4 | + | - | + | + |
| 96 Fischbach | 4 | 4 | 0 | - | - | + |
| 97 Brunn | . | . | . | . | + | - |

Fußnoten siehe nebenstehende Seite 35 *

1) Nach den Ergebnissen der Wohnungs- und Haushaltsstichprobe 1985 der Stadt Nürnberg (vgl. Statistische Nachrichten Heft S 2'86) wurden für die Haushaltsvorstände folgende Merkmale aufbereitet

- Stellung im Beruf
- höchster erreichter Schulabschluß
- Wohnviertelbindung
- Mieteranteil

Dabei wurde ein Bezirk dann als von einer beruflichen Stellung bzw. einem Bildungsgrad "geprägt" betrachtet, wenn die Bezirksanteile einer Gruppe signifikant nach oben abwichen, ohne daß gleichzeitig eine andere Gruppe dominierte oder besonders hohe Anteile aufwies.

Da es sich um Stichprobenergebnisse (ca. 7% der Haushalte) handelt, können für die Bezirke keine genauen %-Angaben gemacht werden. Die Bezirke wurden lediglich jeweils einem "prägenden" Typ zugeordnet.

2) Prägende

- berufliche Stellung:
- (1) Selbständige, mithelfende Familienangehörige, leitende Angestellte und höhere Beamte
 - (2) mittlere Angestellte und Beamte, Meister, einfache Angestellte und Beamte, kaufmänn. Auszubildende
 - (3) Fach- und Vorarbeiter, angelernte Arbeiter, gewerbliche Auszubildende
 - (4) sonstige, gemischte Gebiete

3) Prägender

- Bildungsgrad:
- (1) höchstens Hauptschule
 - (2) mittlere Reife
 - (3) mindestens Abitur
 - (4) sonstige, gemischte Gebiete

4) Sehr starke od. starke

- Wohnviertelbindung:
- (+) mindestens 10% über dem Stadtdurchschnitt (70 %)
 - (0) Stadtdurchschnitt (70 %) +/- 10 %
 - (-) mindestens 10 % unter dem Stadtdurchschnitt (70 %)

5) Mieteranteil:

- (+) mindestens 10 % über dem Stadtdurchschnitt (75 %)
- (0) Stadtdurchschnitt (75 %) +/- 10 %
- (-) mindestens 10 % unter dem Stadtdurchschnitt (75 %)

6) Mehrheit bzw.

- Minderheit:
- (+) Anteil der gültigen Stimmen über 50 %
 - (-) Anteil der gültigen Stimmen unter 50 %

*) Fallzahl zu gering (hochgerechnet unter 500)

