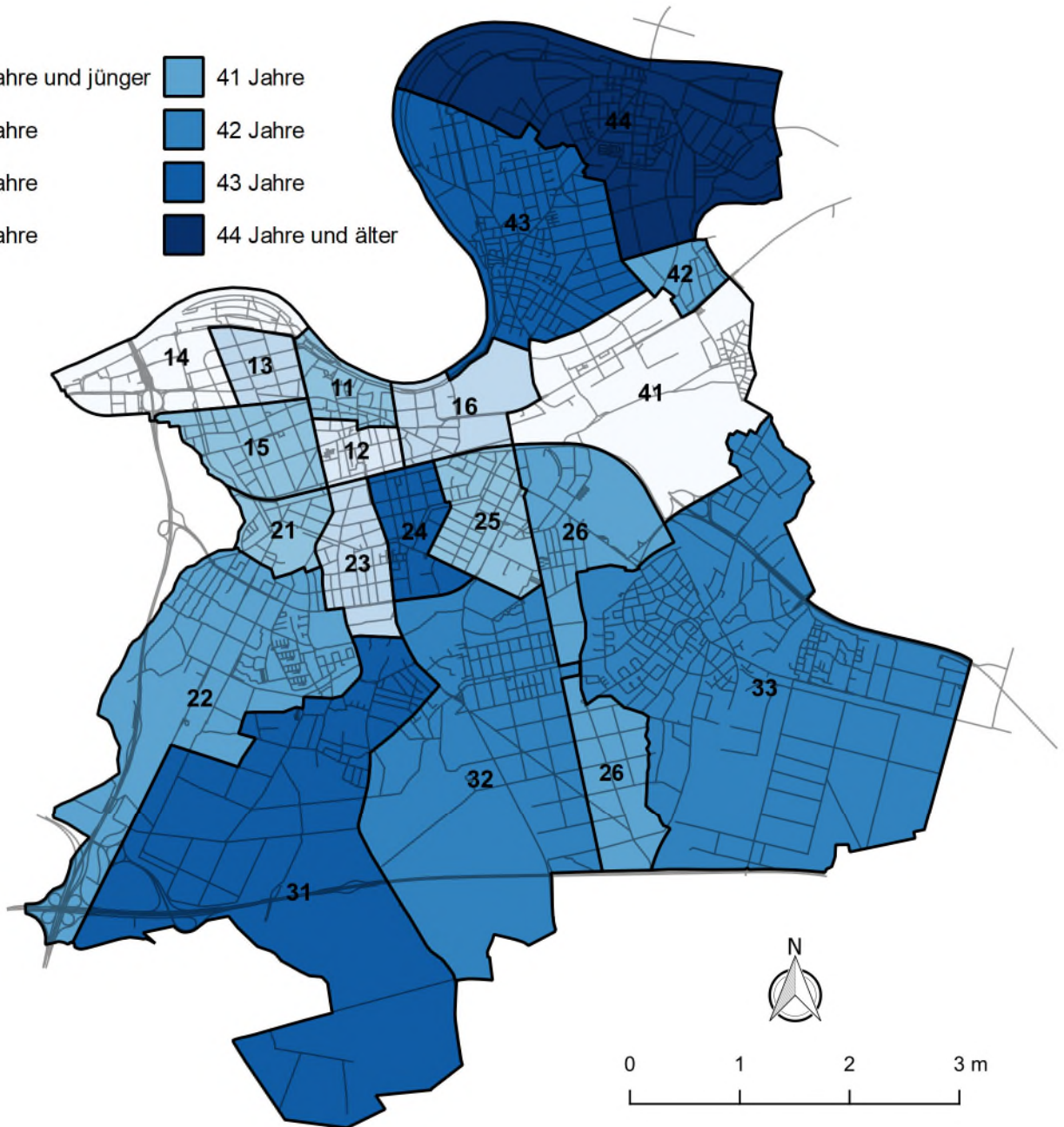
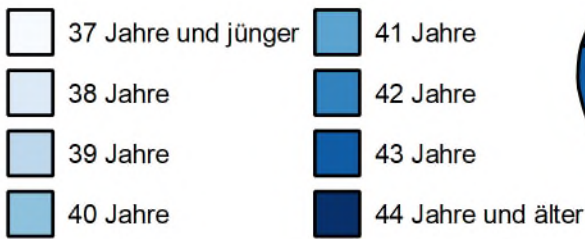
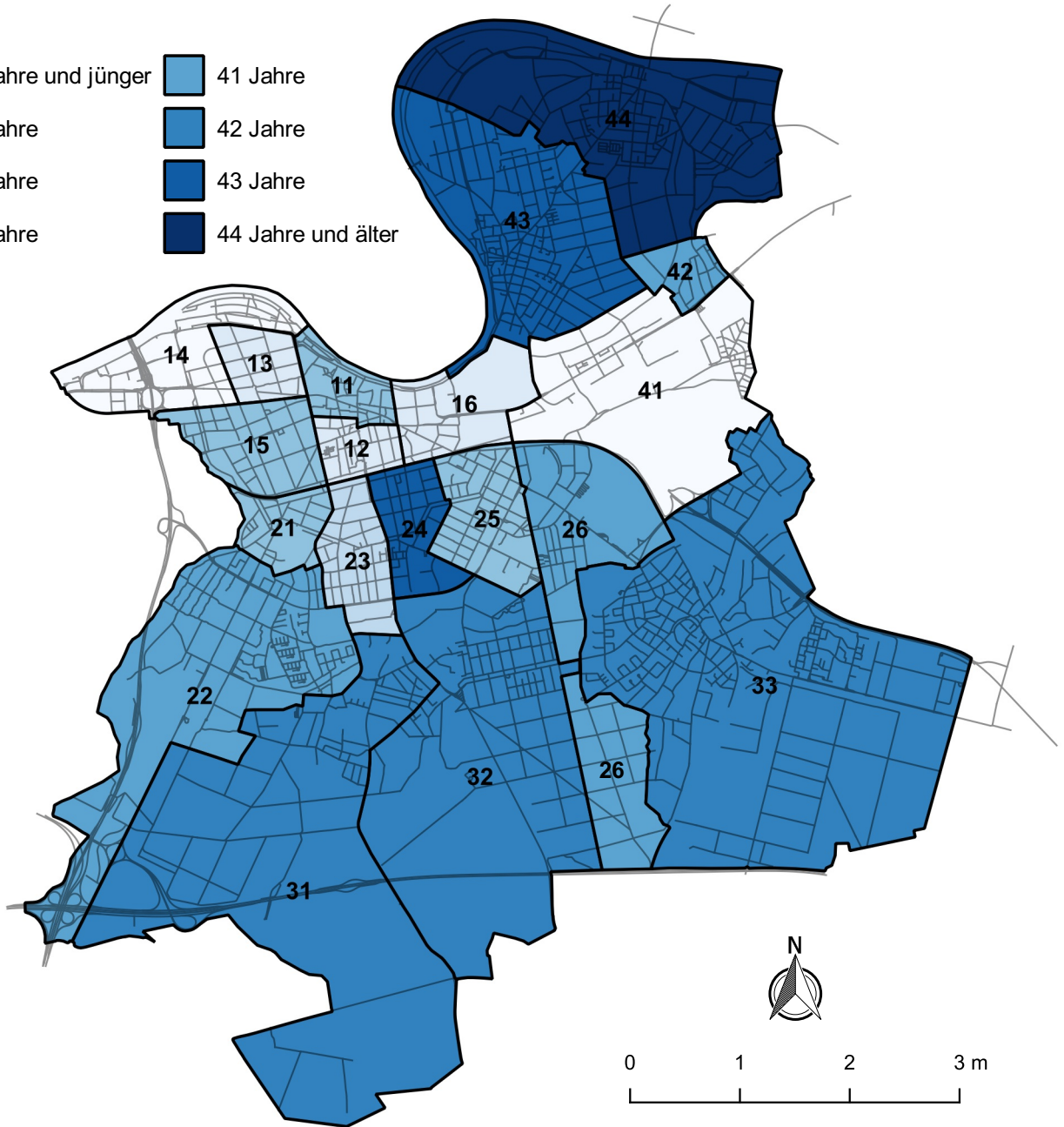
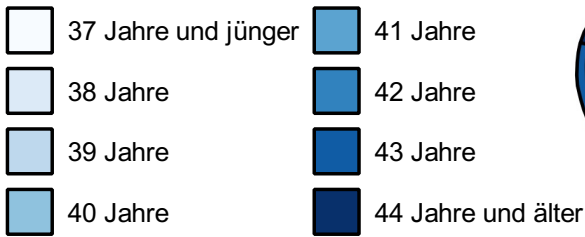


Altersdurchschnitt der Offenbacher Einwohnerinnen und Einwohner am 31.12.2023 (Hauptwohnsitz)



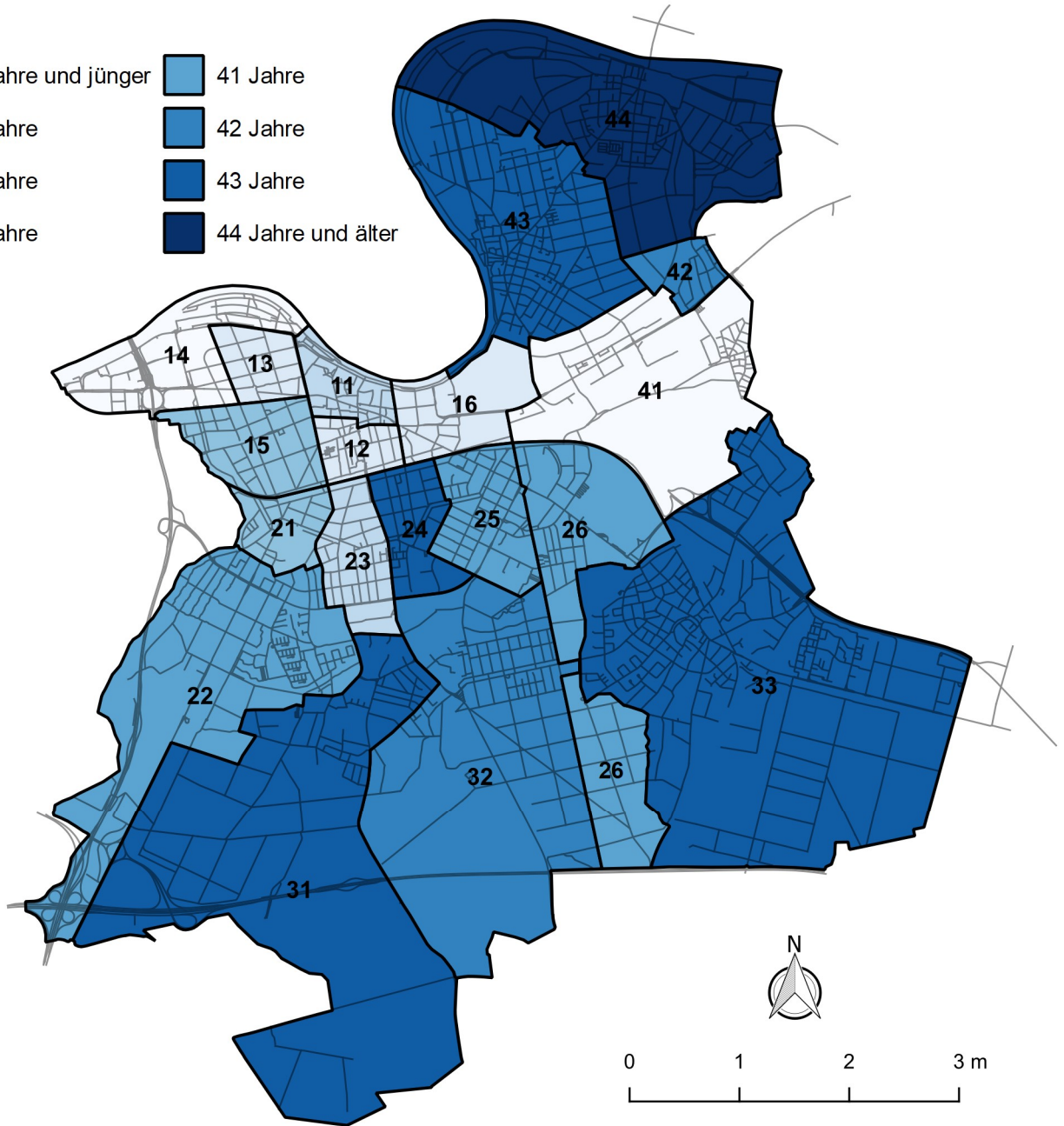
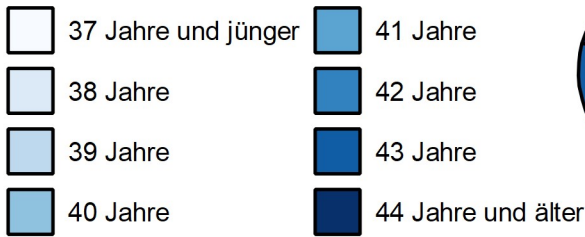
11 Hochschule für Gestaltung	40 Jahre	25 Lichtenplatte	40 Jahre
12 Wilhelmschule	38 Jahre	26 Bieberer Berg	41 Jahre
13 Messehalle	39 Jahre	31 Rosenhöhe	43 Jahre
14 Kaiserlei	36 Jahre	32 Tempelsee	42 Jahre
15 Ledermuseum	40 Jahre	33 Bieber	42 Jahre
16 Mathildenschule	39 Jahre	41 Mühlheimer Straße	37 Jahre
21 Klinikum OF	40 Jahre	42 Waldheim	41 Jahre
22 Lauterborngebiet	41 Jahre	43 Bürgel	43 Jahre
23 Friedrichsweiher	39 Jahre	44 Rumpenheim	47 Jahre
24 Bachschule	43 Jahre	Gesamtes Stadtgebiet	41 Jahre

Altersdurchschnitt der Offenbacher Einwohnerinnen und Einwohner am 31.12.2022 (Hauptwohnsitz)



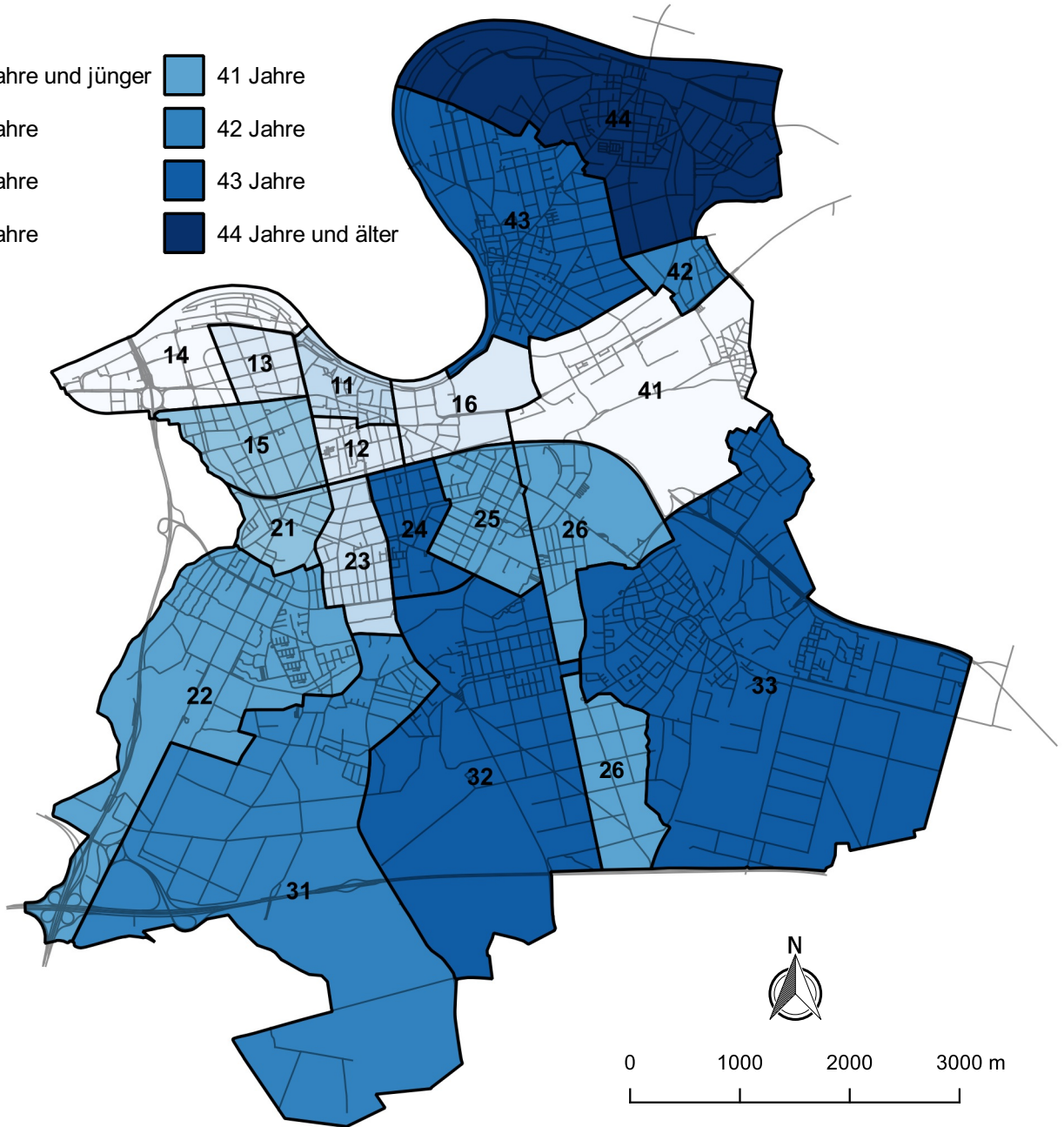
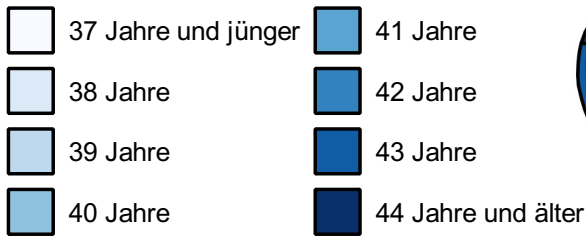
11 Hochschule für Gestaltung	40 Jahre	25 Lichtenplatte	40 Jahre
12 Wilhelmschule	38 Jahre	26 Bieberer Berg	41 Jahre
13 Messehalle	38 Jahre	31 Rosenhöhe	42 Jahre
14 Kaiserlei	36 Jahre	32 Tempelsee	42 Jahre
15 Ledermuseum	40 Jahre	33 Bieber	42 Jahre
16 Mathildenschule	38 Jahre	41 Mühlheimer Straße	36 Jahre
21 Klinikum OF	40 Jahre	42 Waldheim	41 Jahre
22 Lauterborngebiet	41 Jahre	43 Bürgel	43 Jahre
23 Friedrichsweiher	39 Jahre	44 Rumpenheim	46 Jahre
24 Bachschule	43 Jahre	Gesamtes Stadtgebiet	41 Jahre

Altersdurchschnitt der Offenbacher Einwohnerinnen und Einwohner am 31.12.2021 (Hauptwohnsitz)



11 Hochschule für Gestaltung	39 Jahre	25 Lichtenplatte	41 Jahre
12 Wilhelmschule	38 Jahre	26 Bieberer Berg	41 Jahre
13 Messehalle	38 Jahre	31 Rosenhöhe	43 Jahre
14 Kaiserlei	36 Jahre	32 Tempelsee	42 Jahre
15 Ledermuseum	40 Jahre	33 Bieber	43 Jahre
16 Mathildenschule	38 Jahre	41 Mühlheimer Straße	36 Jahre
21 Klinikum OF	40 Jahre	42 Waldheim	42 Jahre
22 Lauterborngebiet	41 Jahre	43 Bürgel	43 Jahre
23 Friedrichsweiher	39 Jahre	44 Rumpenheim	46 Jahre
24 Bachschule	43 Jahre	Gesamtes Stadtgebiet	41 Jahre

Altersdurchschnitt der Offenbacher Einwohnerinnen und Einwohner am 31.12.2020 (Hauptwohnsitz)

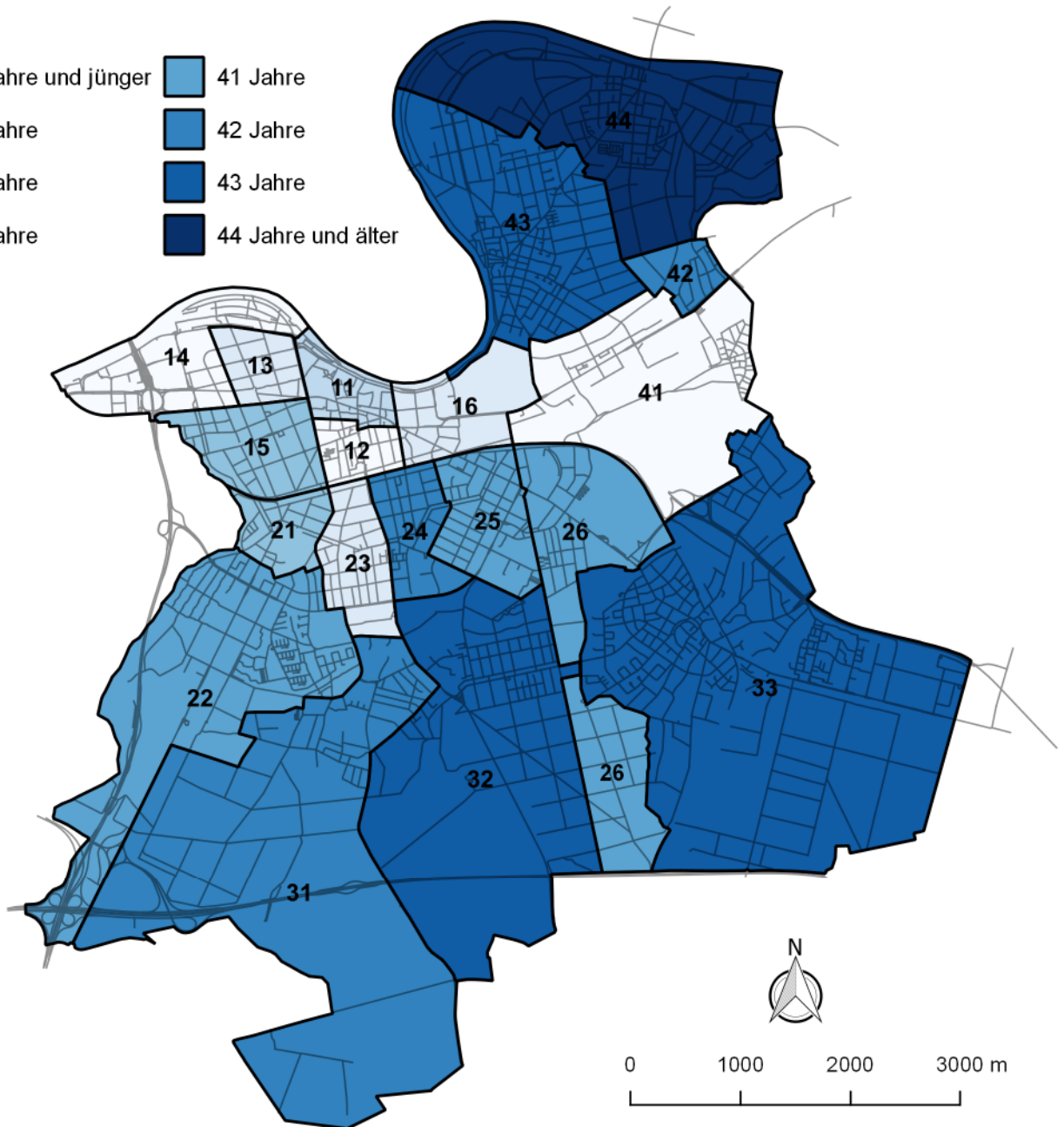
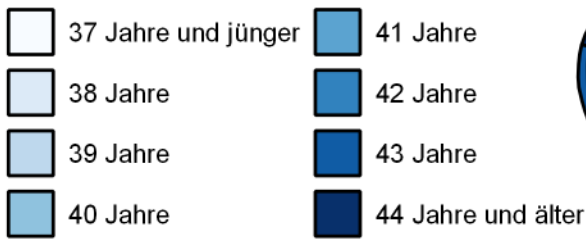


0 1000 2000 3000 m



11 Hochschule für Gestaltung	39 Jahre	25 Lichtenplatte	41 Jahre
12 Wilhelmschule	38 Jahre	26 Bieberer Berg	41 Jahre
13 Messehalle	38 Jahre	31 Rosenhöhe	42 Jahre
14 Kaiserlei	36 Jahre	32 Tempelsee	43 Jahre
15 Ledermuseum	40 Jahre	33 Bieber	43 Jahre
16 Mathildenschule	38 Jahre	41 Mühlheimer Straße	36 Jahre
21 Klinikum OF	40 Jahre	42 Waldheim	42 Jahre
22 Lauterborngebiet	41 Jahre	43 Bürgel	43 Jahre
23 Friedrichsweiher	39 Jahre	44 Rumpenheim	46 Jahre
24 Bachschule	43 Jahre	Gesamtes Stadtgebiet	41 Jahre

Altersdurchschnitt der Offenbacher Einwohnerinnen und Einwohner am 31.12.2019 (Hauptwohnsitz)

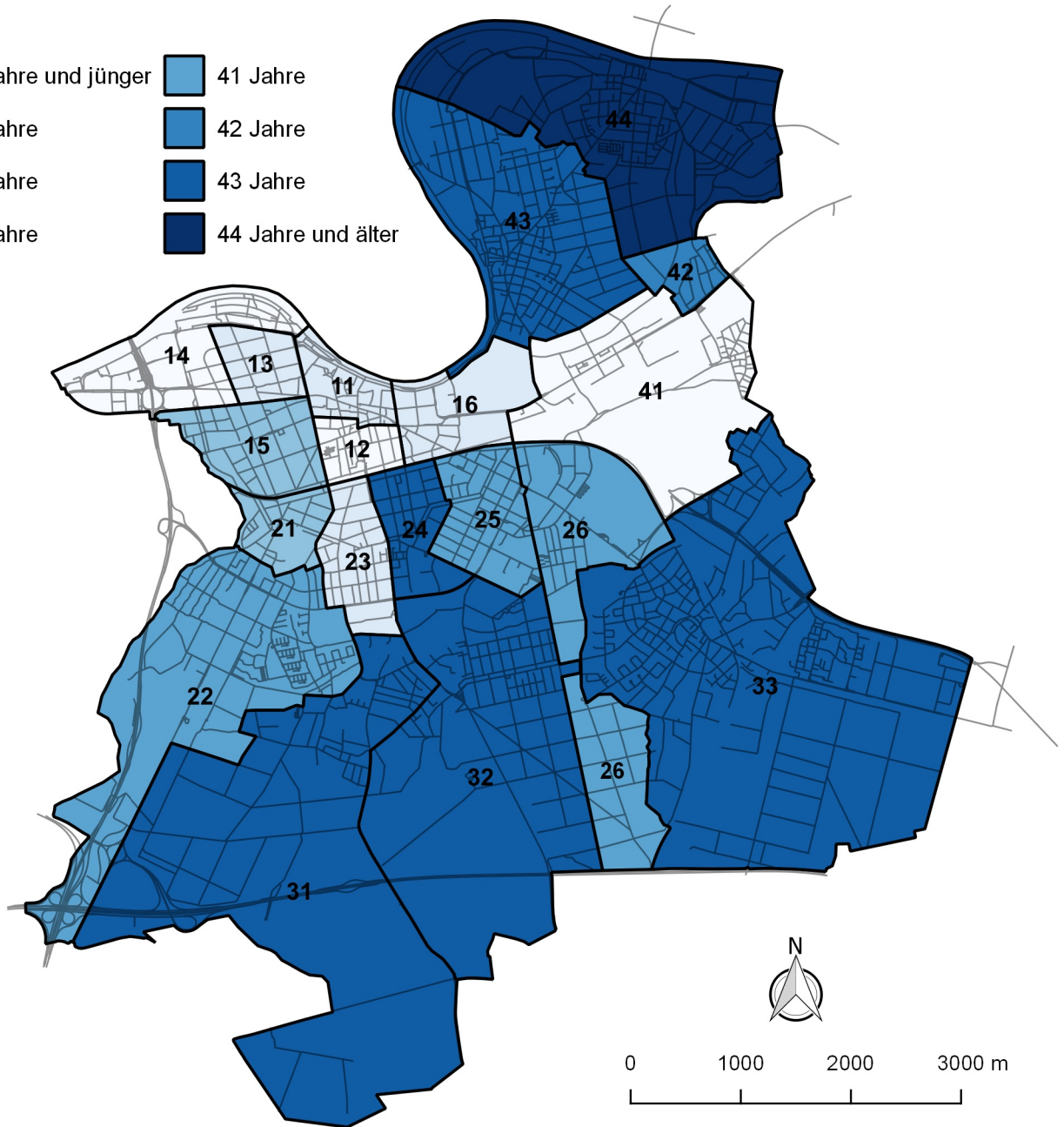
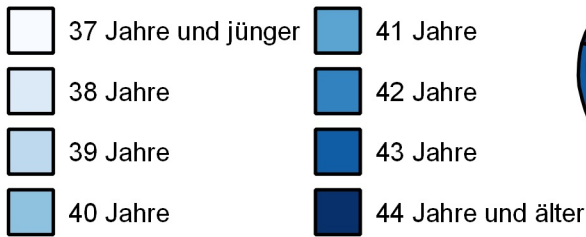


0 1000 2000 3000 m



11 Hochschule für Gestaltung	39 Jahre	25 Lichtenplatte	41 Jahre
12 Wilhelmschule	37 Jahre	26 Bieberer Berg	41 Jahre
13 Messehalle	38 Jahre	31 Rosenhöhe	42 Jahre
14 Kaiserlei	36 Jahre	32 Tempelsee	43 Jahre
15 Ledermuseum	40 Jahre	33 Bieber	43 Jahre
16 Mathildenschule	38 Jahre	41 Mühlheimer Straße	36 Jahre
21 Klinikum OF	40 Jahre	42 Waldheim	42 Jahre
22 Lauterborngebiet	41 Jahre	43 Bürgel	43 Jahre
23 Friedrichsweiher	38 Jahre	44 Rumpenheim	46 Jahre
24 Bachschule	42 Jahre	Gesamtes Stadtgebiet	40 Jahre

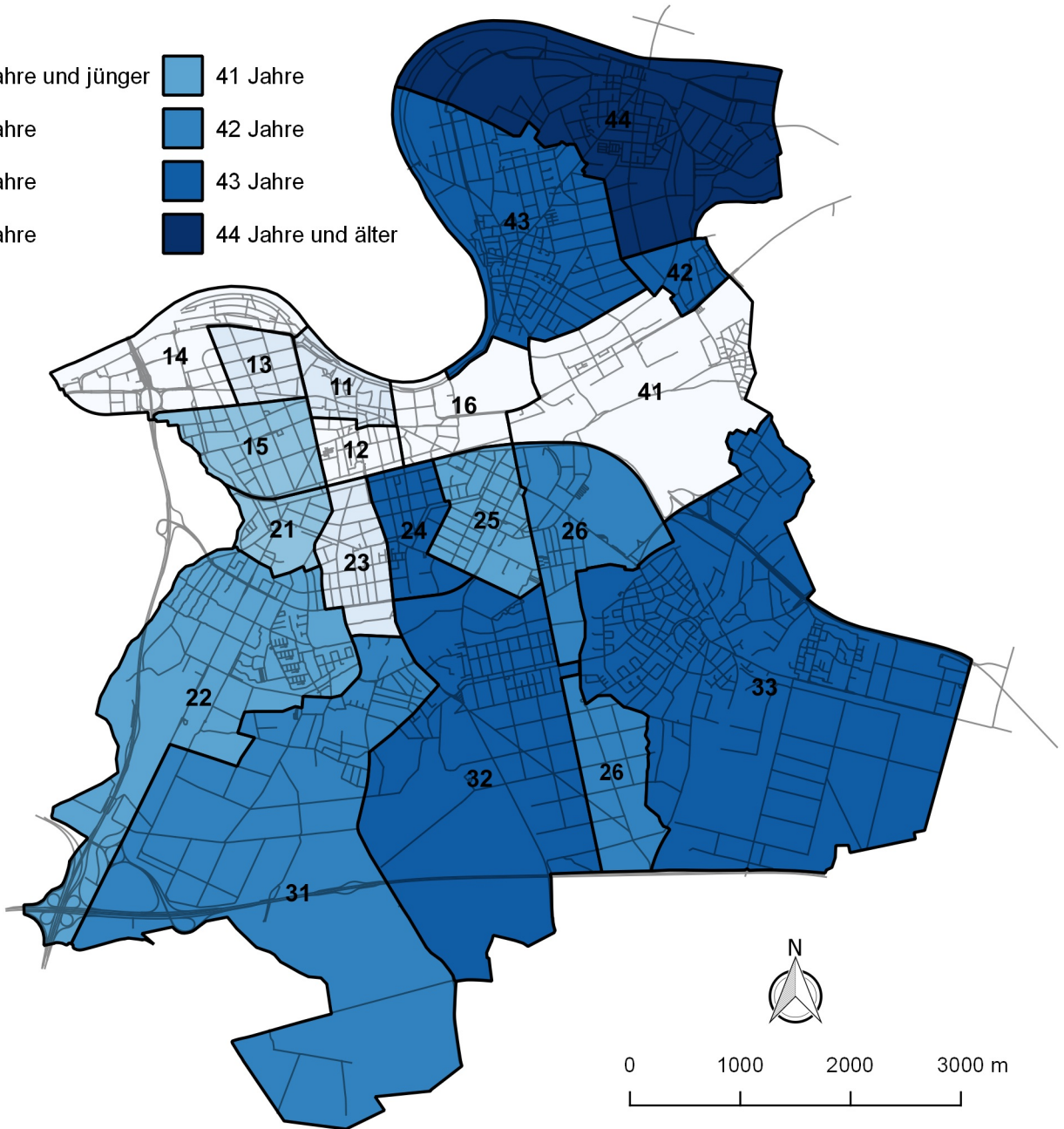
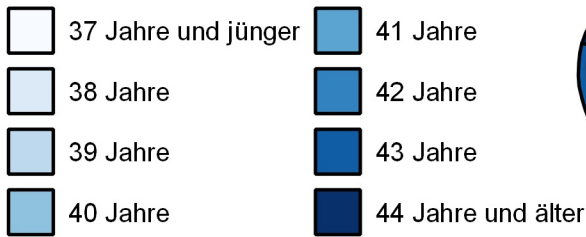
Altersdurchschnitt der Offenbacher Einwohnerinnen und Einwohner am 31.12.2018 (Hauptwohnsitz)



0 1000 2000 3000 m

11 Hochschule für Gestaltung	38 Jahre	25 Lichtenplatte	41 Jahre
12 Wilhelmschule	37 Jahre	26 Bieberer Berg	41 Jahre
13 Messehalle	38 Jahre	31 Rosenhöhe	43 Jahre
14 Kaiserlei	37 Jahre	32 Tempelsee	43 Jahre
15 Ledermuseum	40 Jahre	33 Bieber	43 Jahre
16 Mathildenschule	38 Jahre	41 Mühlheimer Straße	37 Jahre
21 Klinikum OF	40 Jahre	42 Waldheim	42 Jahre
22 Lauterborngebiet	41 Jahre	43 Bürgel	43 Jahre
23 Friedrichsweiher	38 Jahre	44 Rumpenheim	46 Jahre
24 Bachschule	43 Jahre	Gesamtes Stadtgebiet	40 Jahre

Altersdurchschnitt der Offenbacher Einwohnerinnen und Einwohner am 31.12.2017 (Hauptwohnsitz)

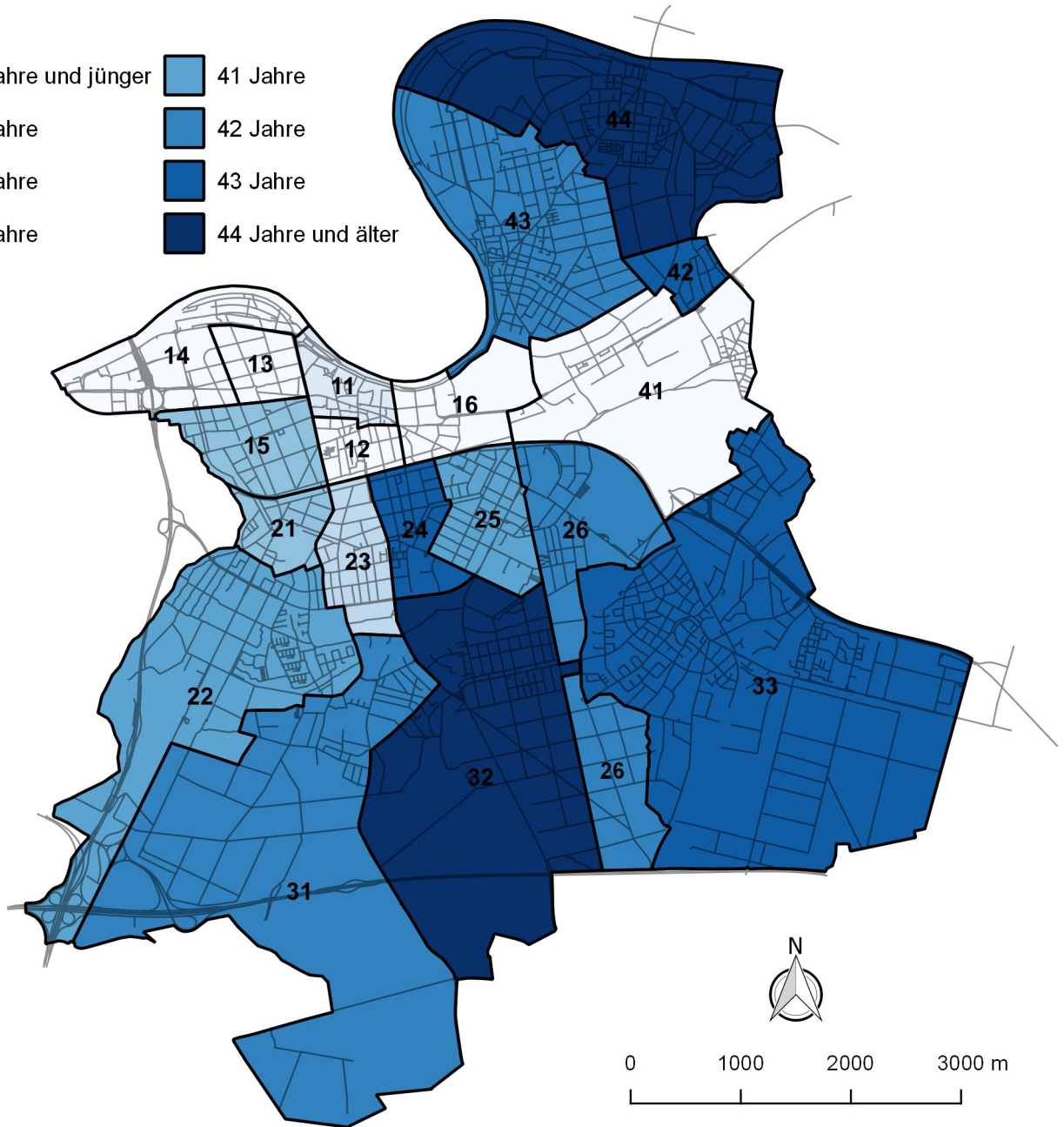
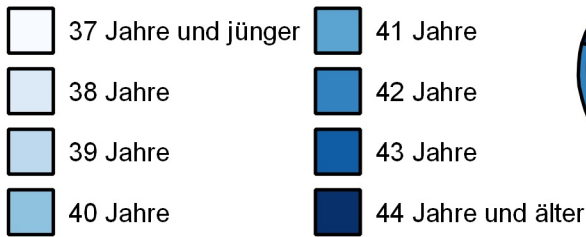


0 1000 2000 3000 m



11 Hochschule für Gestaltung	38 Jahre	25 Lichtenplatte	41 Jahre
12 Wilhelmschule	37 Jahre	26 Bieberer Berg	42 Jahre
13 Messehalle	38 Jahre	31 Rosenhöhe	42 Jahre
14 Kaiserlei	37 Jahre	32 Tempelsee	43 Jahre
15 Ledermuseum	40 Jahre	33 Bieber	43 Jahre
16 Mathildenschule	37 Jahre	41 Mühlheimer Straße	37 Jahre
21 Klinikum OF	40 Jahre	42 Waldheim	43 Jahre
22 Lauterborngebiet	41 Jahre	43 Bürgel	43 Jahre
23 Friedrichsweiher	38 Jahre	44 Rumpenheim	45 Jahre
24 Bachschule	43 Jahre	Gesamtes Stadtgebiet	40 Jahre

Altersdurchschnitt der Offenbacher Einwohnerinnen und Einwohner am 31.12.2016 (Hauptwohnsitz)

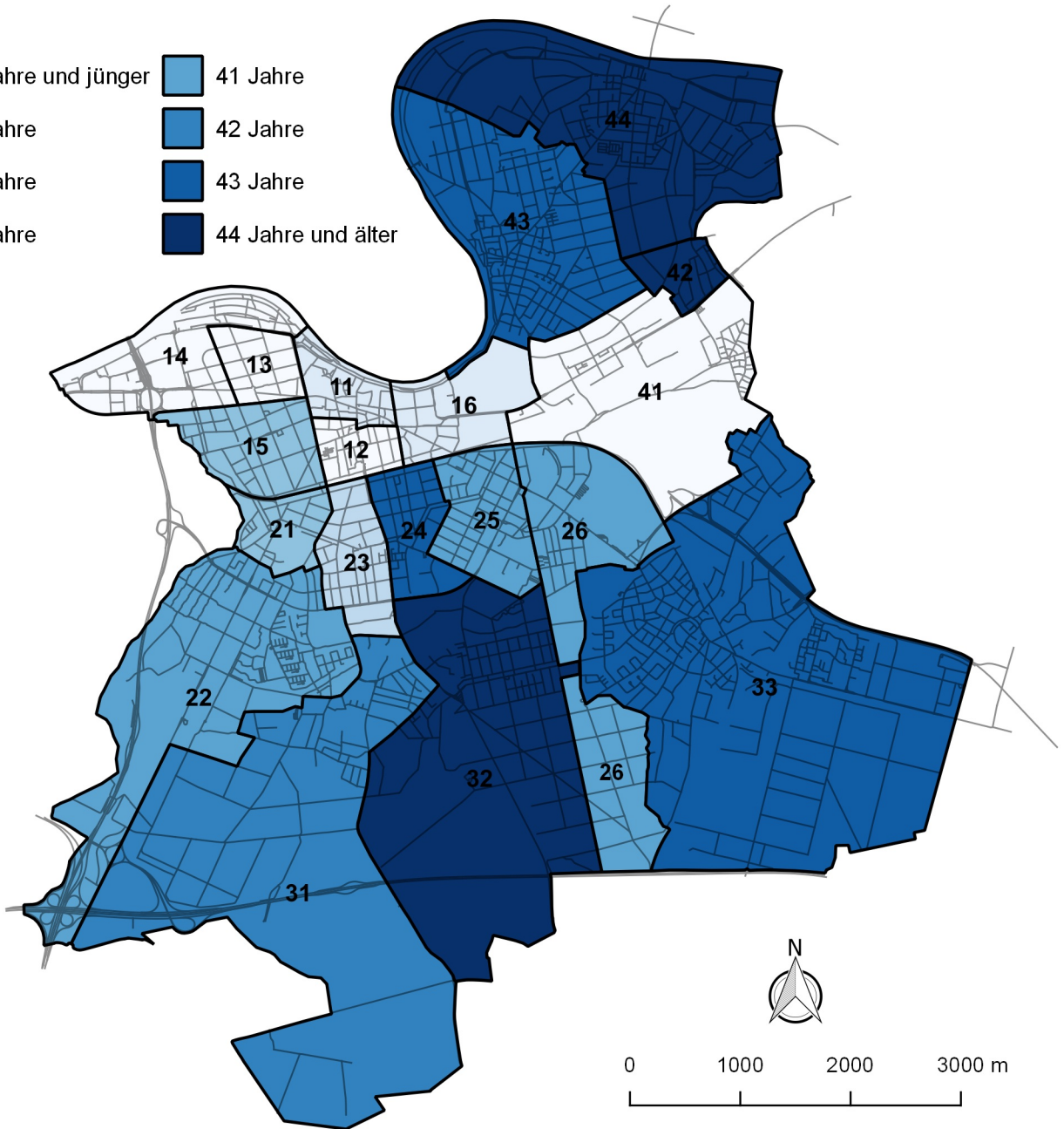
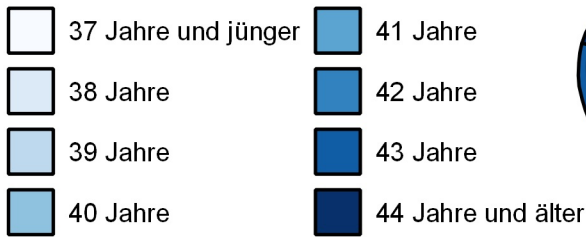


0 1000 2000 3000 m



11 Hochschule für Gestaltung	38 Jahre	25 Lichtenplatte	41 Jahre
12 Wilhelmschule	37 Jahre	26 Bieberer Berg	42 Jahre
13 Messehalle	37 Jahre	31 Rosenhöhe	42 Jahre
14 Kaiserlei	37 Jahre	32 Tempelsee	44 Jahre
15 Ledermuseum	40 Jahre	33 Bieber	43 Jahre
16 Mathildenschule	37 Jahre	41 Mühlheimer Straße	37 Jahre
21 Klinikum OF	40 Jahre	42 Waldheim	43 Jahre
22 Lauterborngebiet	41 Jahre	43 Bürgel	42 Jahre
23 Friedrichsweiher	39 Jahre	44 Rumpenheim	45 Jahre
24 Bachschule	43 Jahre	Gesamtes Stadtgebiet	40 Jahre

Altersdurchschnitt der Offenbacher Einwohnerinnen und Einwohner am 31.12.2015 (Hauptwohnsitz)

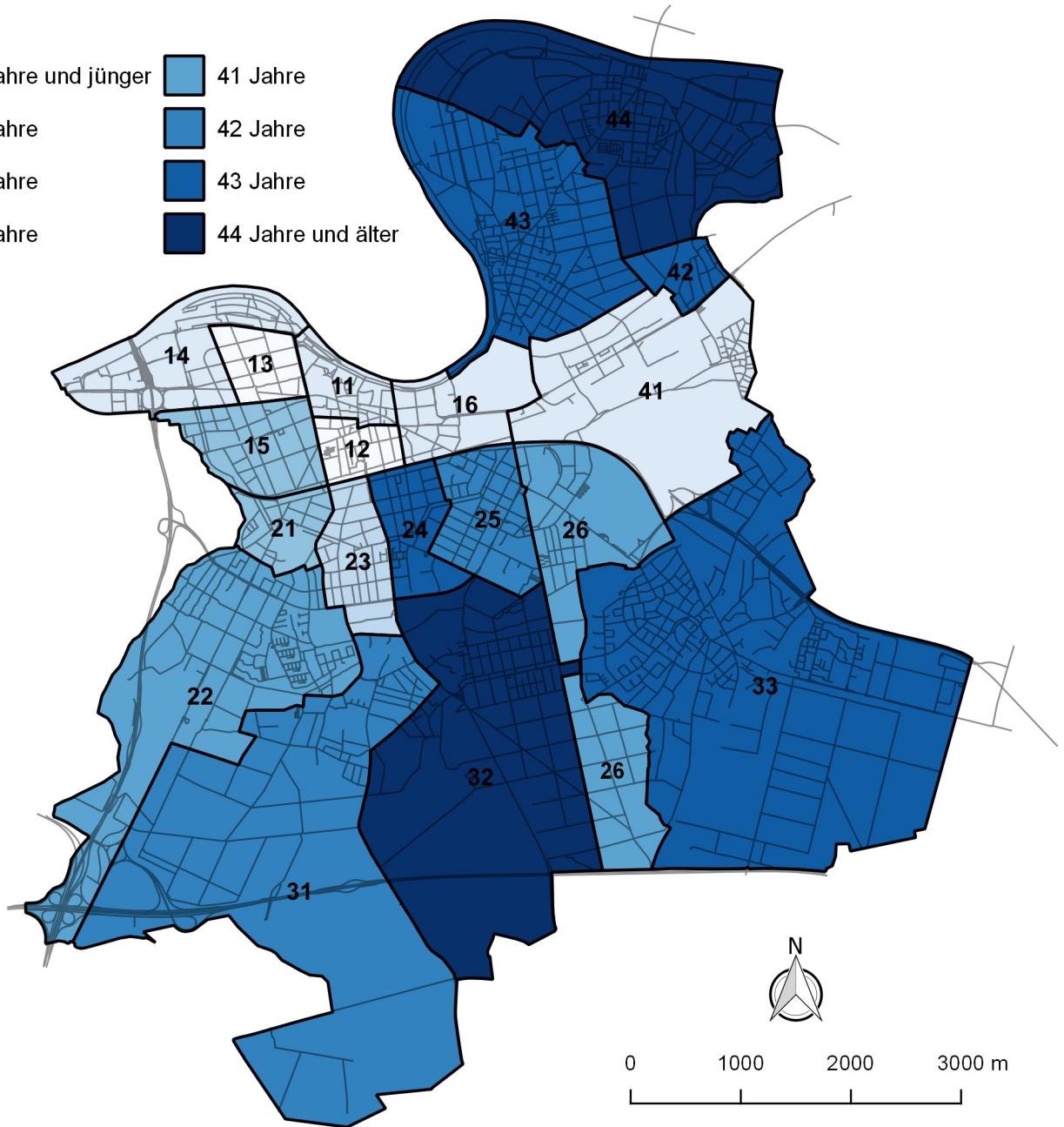
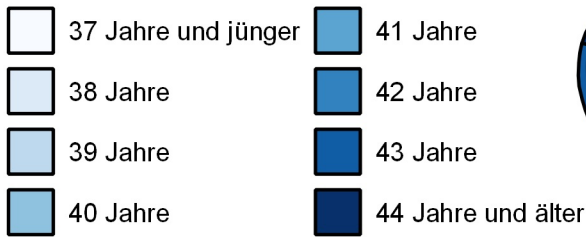


0 1000 2000 3000 m



11 Hochschule für Gestaltung	38 Jahre	25 Lichtenplatte	41 Jahre
12 Wilhelmschule	37 Jahre	26 Bieberer Berg	41 Jahre
13 Messehalle	37 Jahre	31 Rosenhöhe	42 Jahre
14 Kaiserlei	34 Jahre	32 Tempelsee	44 Jahre
15 Ledermuseum	40 Jahre	33 Bieber	43 Jahre
16 Mathildenschule	38 Jahre	41 Mühlheimer Straße	37 Jahre
21 Klinikum OF	40 Jahre	42 Waldheim	44 Jahre
22 Lauterborngebiet	41 Jahre	43 Bürgel	43 Jahre
23 Friedrichsweiher	39 Jahre	44 Rumpenheim	45 Jahre
24 Bachschule	43 Jahre	Gesamtes Stadtgebiet	40 Jahre

Altersdurchschnitt der Offenbacher Einwohnerinnen und Einwohner am 31.12.2014 (Hauptwohnsitz)

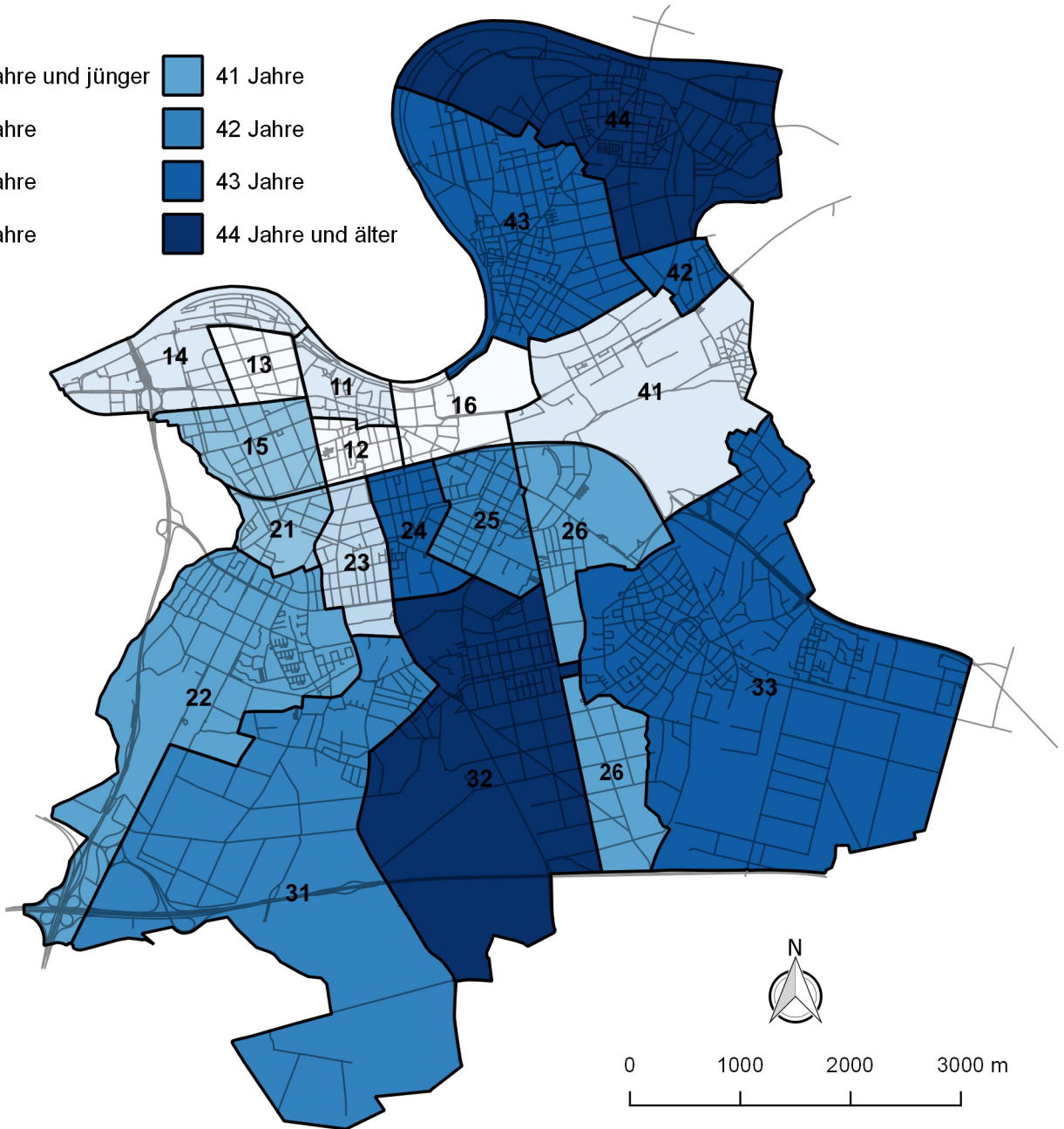
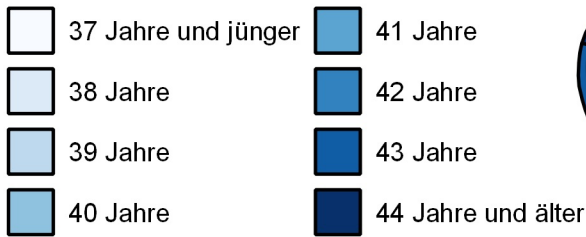


0 1000 2000 3000 m



11 Hochschule für Gestaltung	38 Jahre	25 Lichtenplatte	42 Jahre
12 Wilhelmschule	36 Jahre	26 Bieberer Berg	41 Jahre
13 Messehalle	37 Jahre	31 Rosenhöhe	42 Jahre
14 Kaiserlei	38 Jahre	32 Tempelsee	44 Jahre
15 Ledermuseum	40 Jahre	33 Bieber	43 Jahre
16 Mathildenschule	38 Jahre	41 Mühlheimer Straße	38 Jahre
21 Klinikum OF	40 Jahre	42 Waldheim	43 Jahre
22 Lauterborngebiet	41 Jahre	43 Bürgel	43 Jahre
23 Friedrichsweiher	39 Jahre	44 Rumpenheim	45 Jahre
24 Bachschule	43 Jahre	Gesamtes Stadtgebiet	41 Jahre

Altersdurchschnitt der Offenbacher Einwohnerinnen und Einwohner am 31.12.2013 (Hauptwohnsitz)

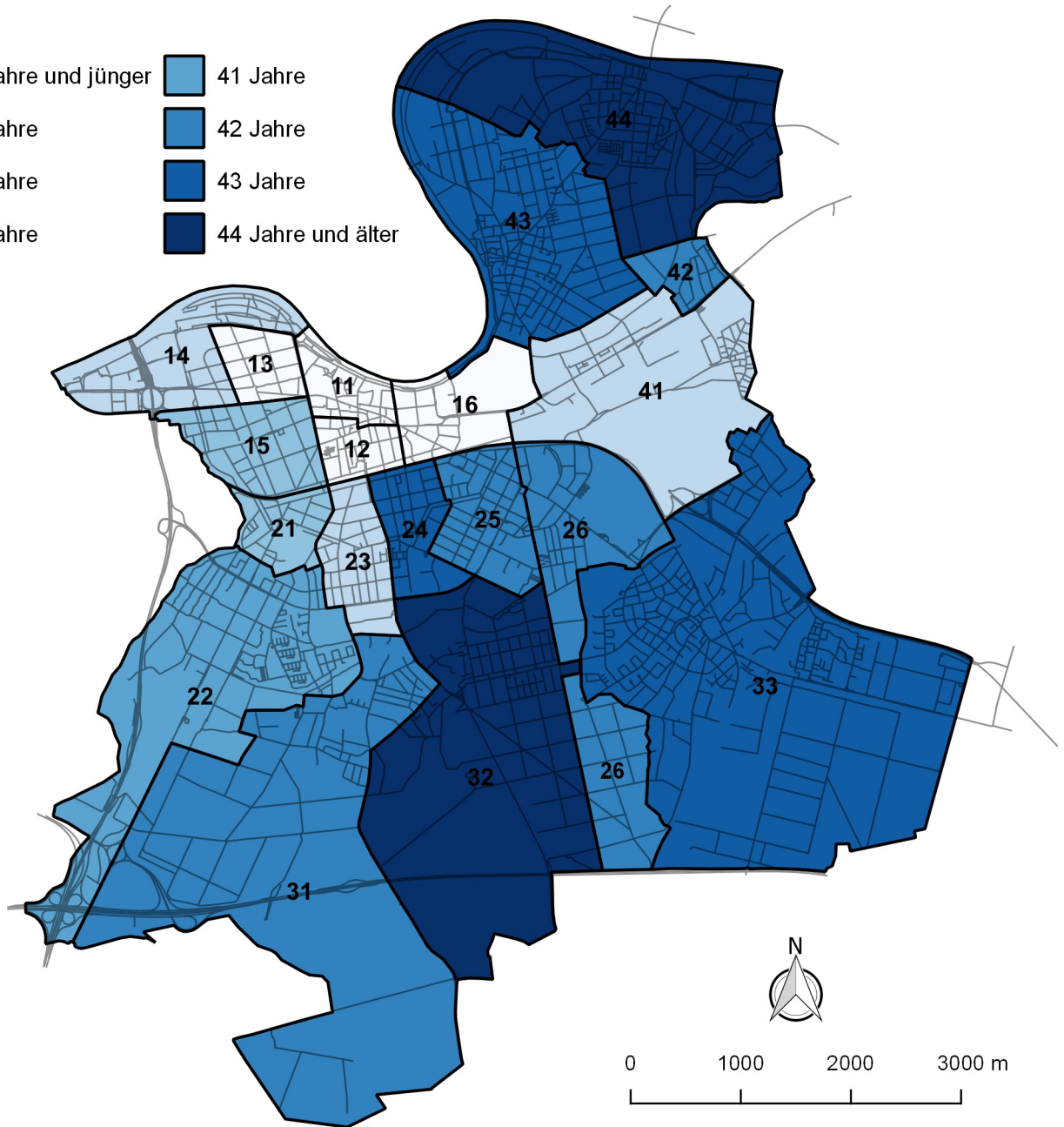
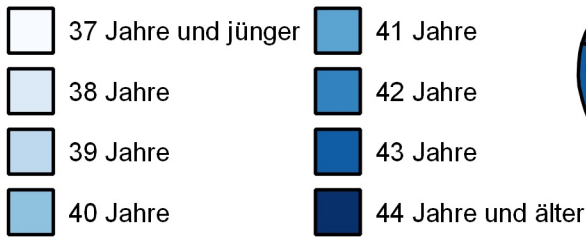


0 1000 2000 3000 m



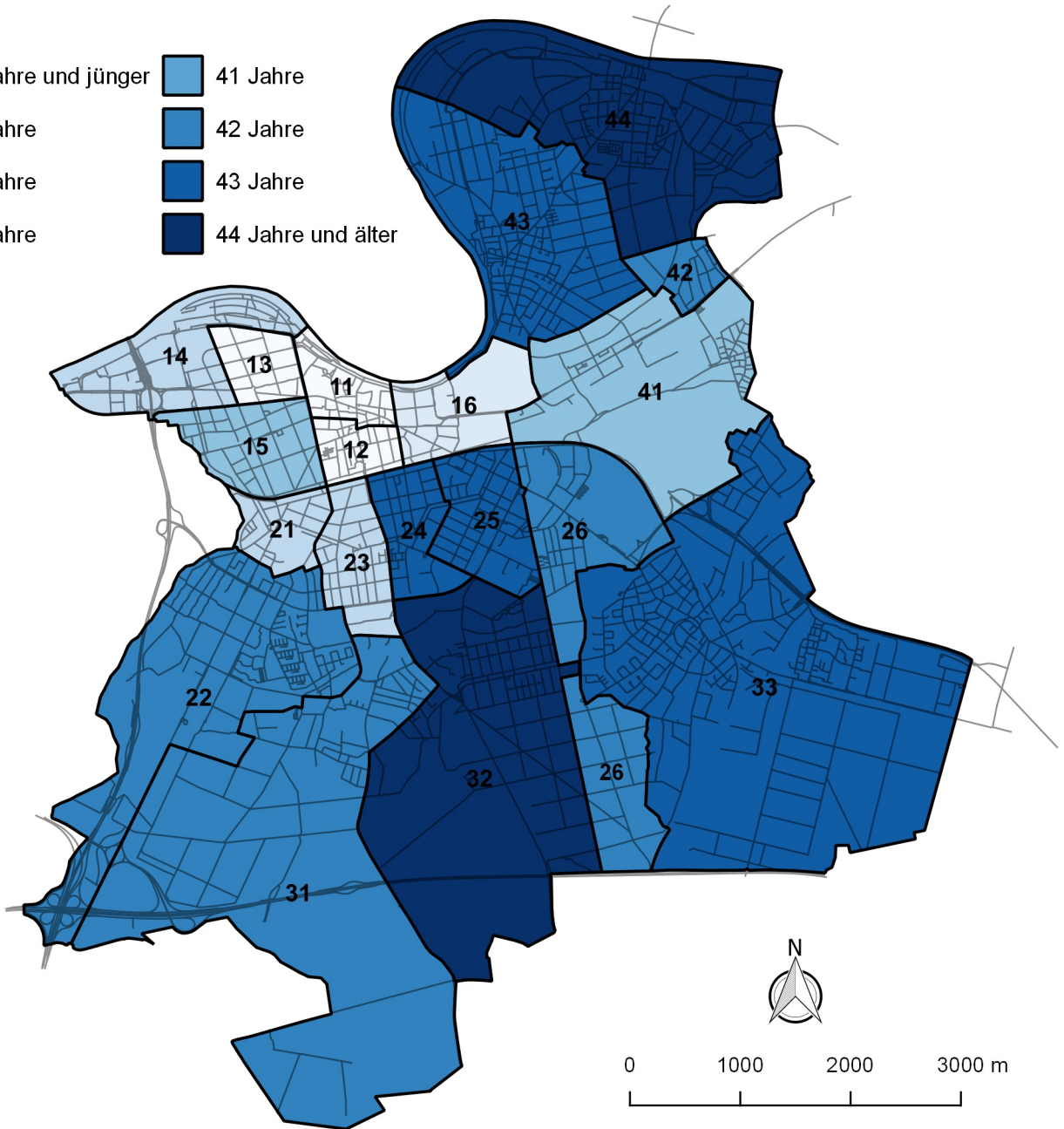
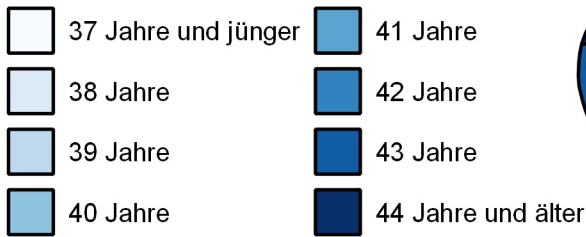
11 Hochschule für Gestaltung	38 Jahre	25 Lichtenplatte	42 Jahre
12 Wilhelmschule	36 Jahre	26 Bieberer Berg	41 Jahre
13 Messehalle	37 Jahre	31 Rosenhöhe	42 Jahre
14 Kaiserlei	38 Jahre	32 Tempelsee	44 Jahre
15 Ledermuseum	40 Jahre	33 Bieber	43 Jahre
16 Mathildenschule	37 Jahre	41 Mühlheimer Straße	38 Jahre
21 Klinikum OF	40 Jahre	42 Waldheim	43 Jahre
22 Lauterborngebiet	41 Jahre	43 Bürgel	43 Jahre
23 Friedrichsweiher	39 Jahre	44 Rumpenheim	45 Jahre
24 Bachschule	43 Jahre	Gesamtes Stadtgebiet	41 Jahre

Altersdurchschnitt der Offenbacher Einwohnerinnen und Einwohner am 31.12.2012 (Hauptwohnsitz)



11 Hochschule für Gestaltung	37 Jahre	25 Lichtenplatte	42 Jahre
12 Wilhelmschule	37 Jahre	26 Bieberer Berg	42 Jahre
13 Messehalle	37 Jahre	31 Rosenhöhe	42 Jahre
14 Kaiserlei	39 Jahre	32 Tempelsee	44 Jahre
15 Ledermuseum	40 Jahre	33 Bieber	43 Jahre
16 Mathildenschule	37 Jahre	41 Mühlheimer Straße	39 Jahre
21 Klinikum OF	40 Jahre	42 Waldheim	42 Jahre
22 Lauterborngebiet	41 Jahre	43 Bürgel	43 Jahre
23 Friedrichsweiher	39 Jahre	44 Rumpenheim	44 Jahre
24 Bachschule	43 Jahre	Gesamtes Stadtgebiet	41 Jahre

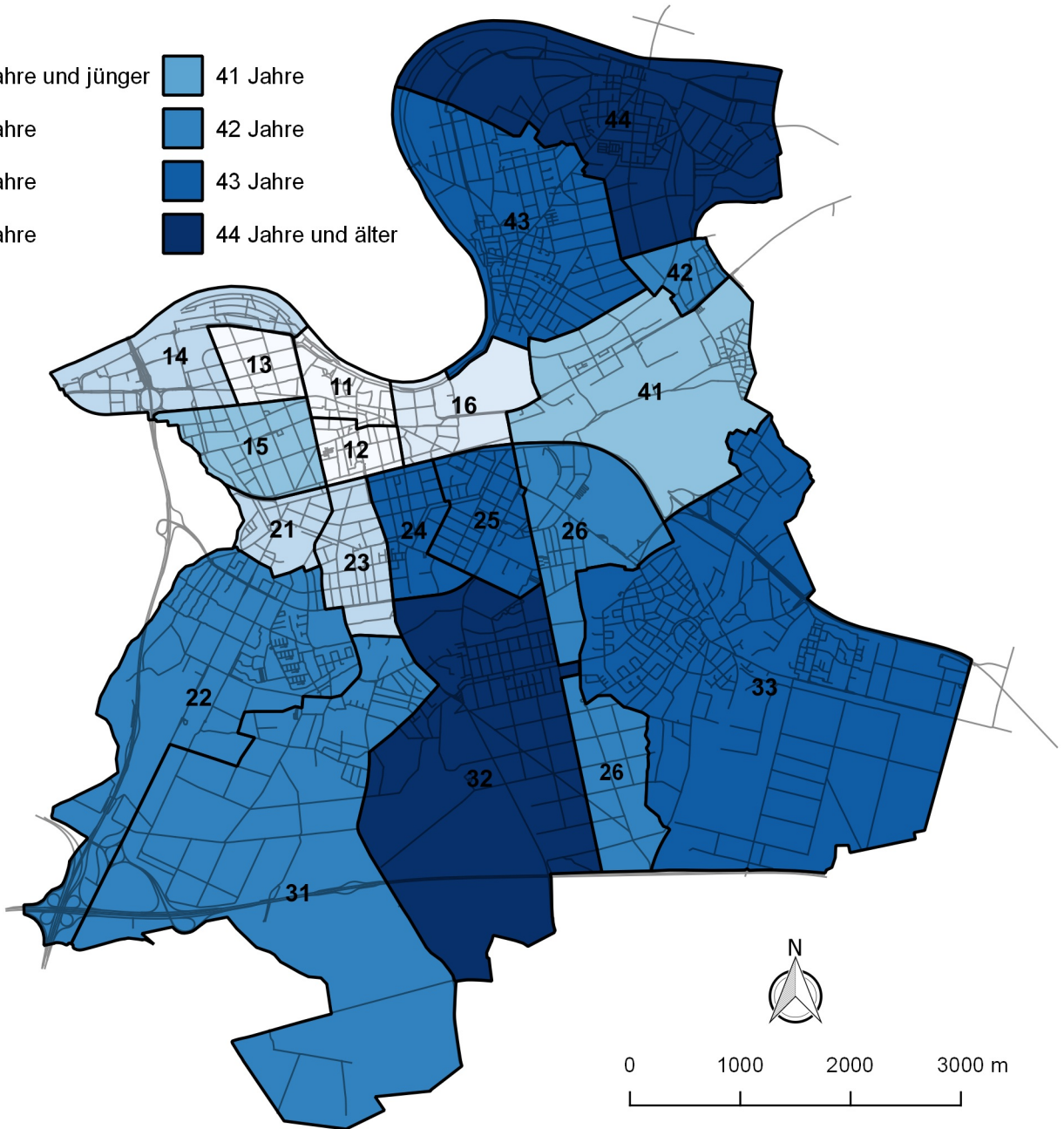
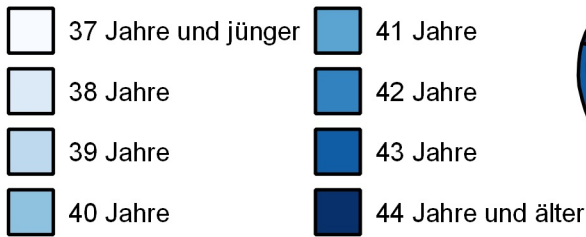
Altersdurchschnitt der Offenbacher Einwohnerinnen und Einwohner am 31.12.2011 (Hauptwohnsitz)



0 1000 2000 3000 m

11 Hochschule für Gestaltung	37 Jahre	25 Lichtenplatte	43 Jahre
12 Wilhelmschule	37 Jahre	26 Bieberer Berg	42 Jahre
13 Messehalle	37 Jahre	31 Rosenhöhe	42 Jahre
14 Kaiserlei	39 Jahre	32 Tempelsee	45 Jahre
15 Ledermuseum	40 Jahre	33 Bieber	43 Jahre
16 Mathildenschule	38 Jahre	41 Mühlheimer Straße	40 Jahre
21 Klinikum OF	39 Jahre	42 Waldheim	42 Jahre
22 Lauterborngebiet	42 Jahre	43 Bürgel	43 Jahre
23 Friedrichsweiher	39 Jahre	44 Rumpenheim	44 Jahre
24 Bachschule	43 Jahre	Gesamtes Stadtgebiet	41 Jahre

Altersdurchschnitt der Offenbacher Einwohnerinnen und Einwohner am 31.12.2010 (Hauptwohnsitz)

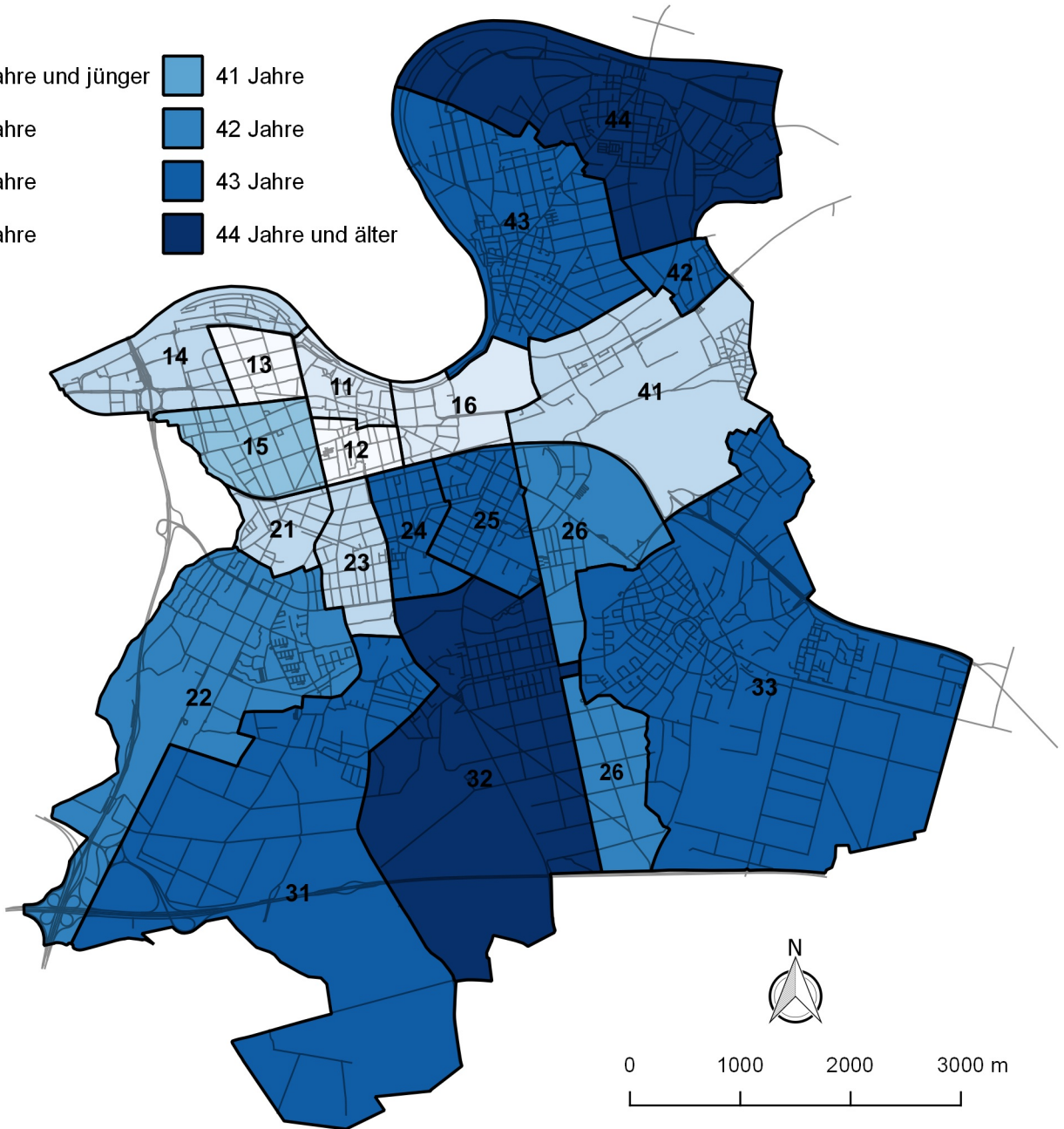
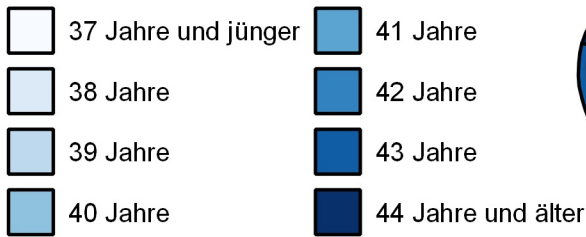


0 1000 2000 3000 m



11 Hochschule für Gestaltung	37 Jahre	25 Lichtenplatte	43 Jahre
12 Wilhelmschule	37 Jahre	26 Bieberer Berg	42 Jahre
13 Messehalle	37 Jahre	31 Rosenhöhe	42 Jahre
14 Kaiserlei	39 Jahre	32 Tempelsee	45 Jahre
15 Ledermuseum	40 Jahre	33 Bieber	43 Jahre
16 Mathildenschule	38 Jahre	41 Mühlheimer Straße	40 Jahre
21 Klinikum OF	39 Jahre	42 Waldheim	42 Jahre
22 Lauterborngebiet	42 Jahre	43 Bürgel	43 Jahre
23 Friedrichsweiher	39 Jahre	44 Rumpenheim	44 Jahre
24 Bachschule	43 Jahre	Gesamtes Stadtgebiet	41 Jahre

Altersdurchschnitt der Offenbacher Einwohnerinnen und Einwohner am 31.12.2009 (Hauptwohnsitz)

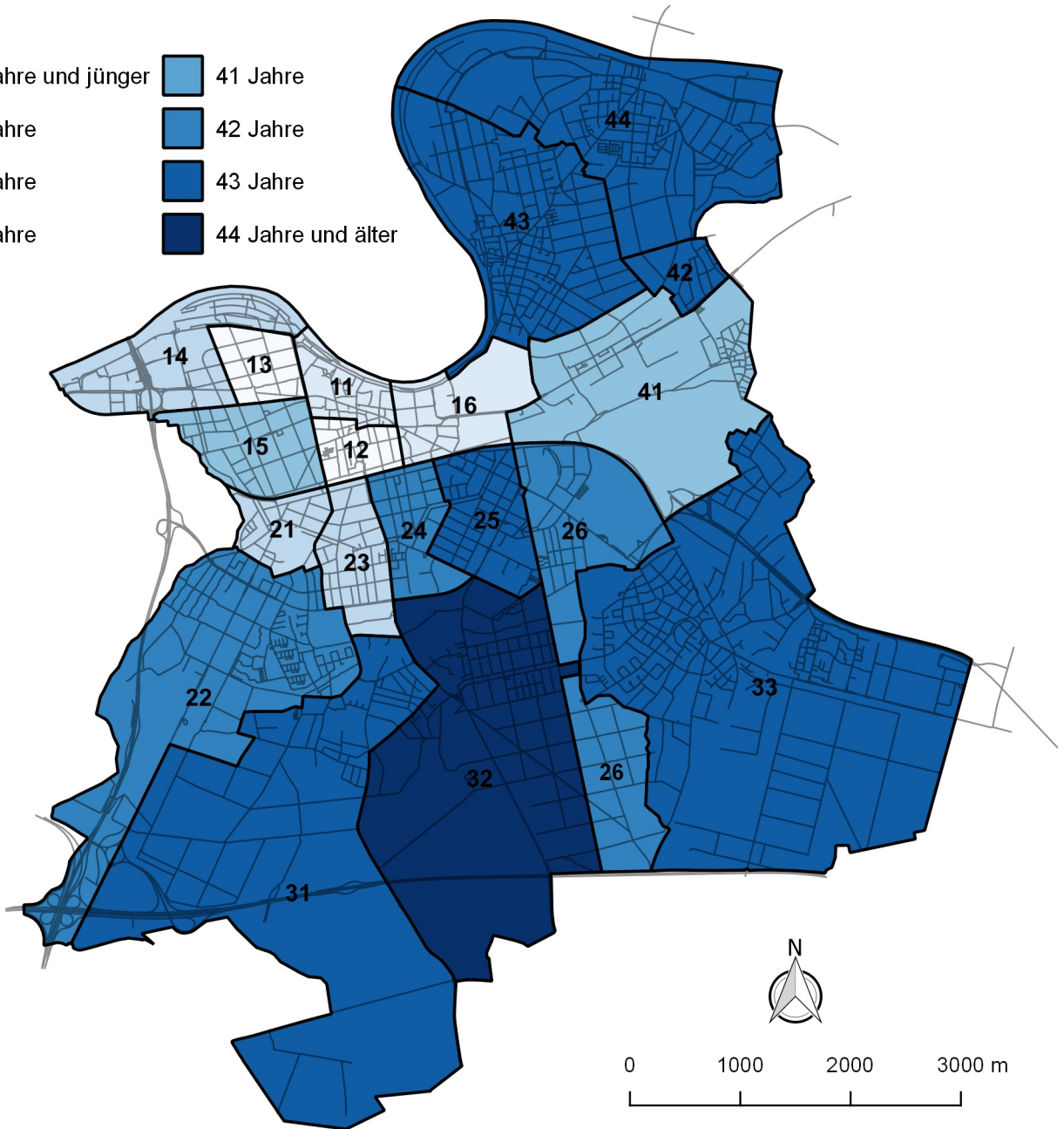
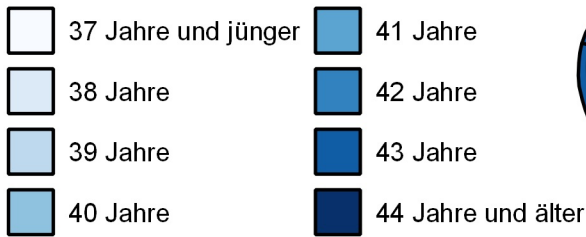


0 1000 2000 3000 m



11 Hochschule für Gestaltung	38 Jahre	25 Lichtenplatte	43 Jahre
12 Wilhelmschule	36 Jahre	26 Bieberer Berg	42 Jahre
13 Messehalle	37 Jahre	31 Rosenhöhe	43 Jahre
14 Kaiserlei	39 Jahre	32 Tempelsee	45 Jahre
15 Ledermuseum	40 Jahre	33 Bieber	43 Jahre
16 Mathildenschule	38 Jahre	41 Mühlheimer Straße	39 Jahre
21 Klinikum OF	39 Jahre	42 Waldheim	43 Jahre
22 Lauterborngebiet	42 Jahre	43 Bürgel	43 Jahre
23 Friedrichsweiher	39 Jahre	44 Rumpenheim	44 Jahre
24 Bachschule	43 Jahre	Gesamtes Stadtgebiet	41 Jahre

Altersdurchschnitt der Offenbacher Einwohnerinnen und Einwohner am 31.12.2008 (Hauptwohnsitz)



0 1000 2000 3000 m



11 Hochschule für Gestaltung	38 Jahre	25 Lichtenplatte	43 Jahre
12 Wilhelmschule	36 Jahre	26 Bieberer Berg	42 Jahre
13 Messehalle	37 Jahre	31 Rosenhöhe	43 Jahre
14 Kaiserlei	39 Jahre	32 Tempelsee	45 Jahre
15 Ledermuseum	40 Jahre	33 Bieber	43 Jahre
16 Mathildenschule	38 Jahre	41 Mühlheimer Straße	40 Jahre
21 Klinikum OF	39 Jahre	42 Waldheim	43 Jahre
22 Lauterborngebiet	42 Jahre	43 Bürgel	43 Jahre
23 Friedrichsweiher	39 Jahre	44 Rumpenheim	43 Jahre
24 Bachschule	42 Jahre	Gesamtes Stadtgebiet	41 Jahre