

Wahlbuch
Kommunalwahlen
12.09.2021
Stadt Salzgitter
Herausgegeben am 27.09.2021

Inhaltsverzeichnis

| | |
|-------------------------------------|-----|
| Wahl des Rates der Stadt Salzgitter | 1 |
| Stadt Salzgitter | 1 |
| Stadtbezirke | 12 |
| Ortschaft Nord | 12 |
| Ortschaft Nordost | 18 |
| Ortschaft Nordwest | 22 |
| Ortschaft Ost | 26 |
| Ortschaft Süd | 30 |
| Ortschaft Südost | 35 |
| Ortschaft West | 39 |
| Übersicht Stadtbezirke | 43 |
| Stadtteile | 44 |
| Salzgitter-Bad (Urnenwahl) | 44 |
| Barum (Urnenwahl) | 49 |
| Beddingen (Urnenwahl) | 53 |
| Beinum (Urnenwahl) | 57 |
| Bleckenstedt (Urnenwahl) | 61 |
| Bruchmachersen (Urnenwahl) | 65 |
| Calbecht (Urnenwahl) | 69 |
| Drütte (Urnenwahl) | 73 |
| Engelstedt (Urnenwahl) | 77 |
| Engerode (Urnenwahl) | 81 |
| Flachstökkeim (Urnenwahl) | 85 |
| Gebhardshagen (Urnenwahl) | 89 |
| Gitter (Urnenwahl) | 93 |
| Groß Mahner (Urnenwahl) | 97 |
| Hallendorf (Urnenwahl) | 101 |
| Heerte (Urnenwahl) | 105 |
| Hohenrode (Urnenwahl) | 109 |
| Immendorf (Urnenwahl) | 113 |
| Lebenstedt (Urnenwahl) | 117 |
| Lesse (Urnenwahl) | 123 |
| Lichtenberg (Urnenwahl) | 127 |
| Lobmachersen (Urnenwahl) | 131 |
| Ohlendorf (Urnenwahl) | 135 |
| Osterlinde (Urnenwahl) | 139 |
| Reppner (Urnenwahl) | 143 |
| Ringelheim (Urnenwahl) | 147 |
| Salder (Urnenwahl) | 151 |
| Sauingen (Urnenwahl) | 155 |
| Thiede (Urnenwahl) | 159 |

| | |
|---|-----|
| Üfingen (Urnenwahl) | 163 |
| Watenstedt (Urnenwahl) | 167 |
| Stadtteile Ortschaft Nord (Briefwahl) | 171 |
| Stadtteile Ortschaft Nordost (Briefwahl) | 176 |
| Stadtteile Ortschaft Nordwest (Briefwahl) | 180 |
| Stadtteile Ortschaft Ost (Briefwahl) | 183 |
| Stadtteile Ortschaft Süd (Briefwahl) | 187 |
| Stadtteile Ortschaft Südost (Briefwahl) | 191 |
| Stadtteile Ortschaft West (Briefwahl) | 195 |
| Übersicht Stadtteile | 198 |
| Gruppierungen | 204 |
| Stadt Salzgitter (Urnenwahl) | 204 |
| Stadt Salzgitter (Briefwahl) | 213 |
| Übersicht Gruppierungen | 222 |
| Wahlbereiche | 223 |
| Wahlbereich A | 223 |
| Wahlbereich B | 227 |
| Wahlbereich C | 231 |
| Wahlbereich D | 235 |
| Wahlbereich E | 239 |
| Wahlbereich F | 243 |
| Übersicht Wahlbereiche | 247 |
| Wahlbezirke | 248 |
| Lebenstedt 1 | 248 |
| Lebenstedt 2 | 252 |
| Lebenstedt 3 | 256 |
| Lebenstedt 4 | 260 |
| Lebenstedt 5 | 264 |
| Lebenstedt 6 | 268 |
| Lebenstedt 7 | 272 |
| Lebenstedt 8 | 276 |
| Lebenstedt 9 | 280 |
| Lebenstedt 10 | 284 |
| Lebenstedt 11 | 288 |
| Lebenstedt 12 | 292 |
| Lebenstedt 13 | 296 |
| Lebenstedt 14 | 300 |
| Lebenstedt 15 | 304 |
| Lebenstedt 16 | 308 |
| Lebenstedt 17 | 312 |
| Lebenstedt 18 | 316 |
| Lebenstedt 19 | 320 |

| | |
|-----------------|-----|
| Lebenstedt 20 | 324 |
| Lebenstedt 21 | 328 |
| Lebenstedt 22 | 332 |
| Lebenstedt 23 | 336 |
| Lebenstedt 24 | 340 |
| Lebenstedt 25 | 344 |
| Lebenstedt 26 | 348 |
| Lebenstedt 27 | 352 |
| Lebenstedt 28 | 356 |
| Lebenstedt 29 | 360 |
| Lebenstedt 30 | 364 |
| Lebenstedt 31 | 368 |
| Lebenstedt 32 | 372 |
| Lebenstedt 33 | 376 |
| Lebenstedt 34 | 380 |
| Bruchmachtersen | 384 |
| Salder 36 | 388 |
| Salder 37 | 392 |
| Engelstedt | 396 |
| Lesse | 400 |
| Reppner | 404 |
| Lichtenberg 41 | 408 |
| Lichtenberg 42 | 412 |
| Lichtenberg 43 | 416 |
| Osterlinde | 420 |
| Thiede 45 | 424 |
| Thiede 46 | 428 |
| Thiede 47 | 432 |
| Thiede 48 | 436 |
| Thiede 49 | 440 |
| Thiede 50 | 444 |
| Thiede 51 | 448 |
| Thiede 52 | 452 |
| Thiede 53 | 456 |
| Üfingen | 460 |
| Sauingen | 464 |
| Beddingen | 468 |
| Bleckenstedt | 472 |
| Hallendorf | 476 |
| Drütte | 480 |
| Immendorf | 484 |
| Watenstedt | 488 |

| | |
|---|-----|
| Heerte | 492 |
| Gebhardshagen 63 | 496 |
| Gebhardshagen 64 | 500 |
| Gebhardshagen 65 | 504 |
| Gebhardshagen 66 | 508 |
| Gebhardshagen 67 | 512 |
| Gebhardshagen 68 | 516 |
| Gebhardshagen 69 | 520 |
| Calbecht | 524 |
| Engerode | 528 |
| Barum | 532 |
| Lobmactersen | 536 |
| Beinum | 540 |
| Flachstöckheim | 544 |
| Ohlendorf | 548 |
| Hohenrode | 552 |
| Ringelheim 78 | 556 |
| Ringelheim 79 | 560 |
| Groß Mahner | 564 |
| Gitter | 568 |
| Bad 82 | 572 |
| Bad 83 | 576 |
| Bad 84 | 580 |
| Bad 85 | 584 |
| Bad 86 | 588 |
| Bad 87 | 592 |
| Bad 88 | 596 |
| Bad 89 | 600 |
| Bad 90 | 604 |
| Bad 91 | 608 |
| Bad 92 | 612 |
| Bad 93 | 616 |
| Bad 94 | 620 |
| Bad 95 | 624 |
| Bad 96 | 628 |
| Bad 97 | 632 |
| Bad 98 | 636 |
| Bad 99 | 640 |
| Bad 100 | 644 |
| Briefwahl 01 Lebenstedt (027-030) | 648 |
| Briefwahl 02 Lebenstedt (031-34) | 651 |
| Briefwahl 03 Bruchmactersen, Salder (035-037) | 654 |

| | |
|--|-----|
| Briefwahl 04 Lesse, Reppner, Lichtenberg, Osterlinde (039-044) | 657 |
| Briefwahl 05 Lebenstedt (010-012) | 660 |
| Briefwahl 06 Lebenstedt (013-015, 019) | 663 |
| Briefwahl 07 Lebenstedt (020-023) | 666 |
| Briefwahl 08 Lebenstedt (024-026) | 669 |
| Briefwahl 09 Lebenstedt (001-004) | 672 |
| Briefwahl 10 Lebenstedt (005-007) | 675 |
| Briefwahl 11 Lebenstedt (008, 009, 016) | 678 |
| Briefwahl 12 Lebenstedt, Engelnstedt (017, 018, 038) | 681 |
| Briefwahl 13 Thiede (045-048) | 684 |
| Briefwahl 14 Thiede (049-051) | 688 |
| Briefwahl 15 Thiede, Üfingen, Sauingen, Beddingen (052-056) | 692 |
| Briefwahl 16 Bleckenstedt, Hallendorf, Drütte, Immendorf, Watenstedt (057-061) | 696 |
| Briefwahl 17 Barum, Lobmachersen, Beinum, Flachstöckheim, Ohlendorf (072-076) | 700 |
| Briefwahl 18 Heerte, Gebhardshagen (062-065) | 704 |
| Briefwahl 19 Gebhardshagen, Calbecht, Engerode (066-071) | 707 |
| Briefwahl 20 Salzgitter-Bad (082-084) | 710 |
| Briefwahl 21 Salzgitter-Bad (086-088) | 713 |
| Briefwahl 22 Hohenrode, Ringelheim, Groß Mahner, Gitter (077-081) | 716 |
| Briefwahl 23 Salzgitter-Bad (085, 089-091) | 719 |
| Briefwahl 24 Salzgitter-Bad (092-095) | 722 |
| Briefwahl 25 Salzgitter-Bad (096-100) | 725 |
| Übersicht Wahlbezirke | 728 |
| Wahl des/der Oberbürgermeisters/in | 742 |
| Stadt Salzgitter | 742 |
| Stadtbezirke | 744 |
| Ortschaft Nord | 744 |
| Ortschaft Nordost | 746 |
| Ortschaft Nordwest | 748 |
| Ortschaft Ost | 750 |
| Ortschaft Süd | 752 |
| Ortschaft Südost | 754 |
| Ortschaft West | 756 |
| Übersicht Stadtbezirke | 758 |
| Stadtteile | 759 |
| Salzgitter-Bad (Urnenwahl) | 759 |
| Barum (Urnenwahl) | 761 |
| Beddingen (Urnenwahl) | 763 |
| Beinum (Urnenwahl) | 765 |
| Bleckenstedt (Urnenwahl) | 767 |
| Bruchmachersen (Urnenwahl) | 769 |
| Calbecht (Urnenwahl) | 771 |

| | |
|---|-----|
| Drütte (Urnenwahl) | 773 |
| Engelstedt (Urnenwahl) | 775 |
| Engerode (Urnenwahl) | 777 |
| Flachstöckheim (Urnenwahl) | 779 |
| Gebhardshagen (Urnenwahl) | 781 |
| Gitter (Urnenwahl) | 783 |
| Groß Mahner (Urnenwahl) | 785 |
| Hallendorf (Urnenwahl) | 787 |
| Heerte (Urnenwahl) | 789 |
| Hohenrode (Urnenwahl) | 791 |
| Immendorf (Urnenwahl) | 793 |
| Lebenstedt (Urnenwahl) | 795 |
| Lesse (Urnenwahl) | 797 |
| Lichtenberg (Urnenwahl) | 799 |
| Lobmactersen (Urnenwahl) | 801 |
| Ohlendorf (Urnenwahl) | 803 |
| Osterlinde (Urnenwahl) | 805 |
| Reppner (Urnenwahl) | 807 |
| Ringelheim (Urnenwahl) | 809 |
| Salder (Urnenwahl) | 811 |
| Sauingen (Urnenwahl) | 813 |
| Thiede (Urnenwahl) | 815 |
| Üfingen (Urnenwahl) | 817 |
| Watenstedt (Urnenwahl) | 819 |
| Stadtteile Ortschaft Nord (Briefwahl) | 821 |
| Stadtteile Ortschaft Nordost (Briefwahl) | 822 |
| Stadtteile Ortschaft Nordwest (Briefwahl) | 823 |
| Stadtteile Ortschaft Ost (Briefwahl) | 824 |
| Stadtteile Ortschaft Süd (Briefwahl) | 825 |
| Stadtteile Ortschaft Südost (Briefwahl) | 826 |
| Stadtteile Ortschaft West (Briefwahl) | 827 |
| Übersicht Stadtteile | 828 |
| Gruppierungen | 832 |
| Stadt Salzgitter (Urnenwahl) | 832 |
| Stadt Salzgitter (Briefwahl) | 834 |
| Übersicht Gruppierungen | 835 |
| Wahlbereiche | 836 |
| Wahlbereich A | 836 |
| Wahlbereich B | 838 |
| Wahlbereich C | 840 |
| Wahlbereich D | 842 |
| Wahlbereich E | 844 |

| | |
|------------------------|-----|
| Wahlbereich F | 846 |
| Übersicht Wahlbereiche | 848 |
| Wahlbezirke | 849 |
| Lebenstedt 1 | 849 |
| Lebenstedt 2 | 851 |
| Lebenstedt 3 | 853 |
| Lebenstedt 4 | 855 |
| Lebenstedt 5 | 857 |
| Lebenstedt 6 | 859 |
| Lebenstedt 7 | 861 |
| Lebenstedt 8 | 863 |
| Lebenstedt 9 | 865 |
| Lebenstedt 10 | 867 |
| Lebenstedt 11 | 869 |
| Lebenstedt 12 | 871 |
| Lebenstedt 13 | 873 |
| Lebenstedt 14 | 875 |
| Lebenstedt 15 | 877 |
| Lebenstedt 16 | 879 |
| Lebenstedt 17 | 881 |
| Lebenstedt 18 | 883 |
| Lebenstedt 19 | 885 |
| Lebenstedt 20 | 887 |
| Lebenstedt 21 | 889 |
| Lebenstedt 22 | 891 |
| Lebenstedt 23 | 893 |
| Lebenstedt 24 | 895 |
| Lebenstedt 25 | 897 |
| Lebenstedt 26 | 899 |
| Lebenstedt 27 | 901 |
| Lebenstedt 28 | 903 |
| Lebenstedt 29 | 905 |
| Lebenstedt 30 | 907 |
| Lebenstedt 31 | 909 |
| Lebenstedt 32 | 911 |
| Lebenstedt 33 | 913 |
| Lebenstedt 34 | 915 |
| Bruchmactersen | 917 |
| Salder 36 | 919 |
| Salder 37 | 921 |
| Engelstedt | 923 |
| Lesse | 925 |

| | |
|------------------|------|
| Reppner | 927 |
| Lichtenberg 41 | 929 |
| Lichtenberg 42 | 931 |
| Lichtenberg 43 | 933 |
| Osterlinde | 935 |
| Thiede 45 | 937 |
| Thiede 46 | 939 |
| Thiede 47 | 941 |
| Thiede 48 | 943 |
| Thiede 49 | 945 |
| Thiede 50 | 947 |
| Thiede 51 | 949 |
| Thiede 52 | 951 |
| Thiede 53 | 953 |
| Üfingen | 955 |
| Sauingen | 957 |
| Beddingen | 959 |
| Bleckenstedt | 961 |
| Hallendorf | 963 |
| Drütte | 965 |
| Immendorf | 967 |
| Watenstedt | 969 |
| Heerte | 971 |
| Gebhardshagen 63 | 973 |
| Gebhardshagen 64 | 975 |
| Gebhardshagen 65 | 977 |
| Gebhardshagen 66 | 979 |
| Gebhardshagen 67 | 981 |
| Gebhardshagen 68 | 983 |
| Gebhardshagen 69 | 985 |
| Calbecht | 987 |
| Engerode | 989 |
| Barum | 991 |
| Lobmactersen | 993 |
| Beinum | 995 |
| Flachstöckheim | 997 |
| Ohlendorf | 999 |
| Hohenrode | 1001 |
| Ringelheim 78 | 1003 |
| Ringelheim 79 | 1005 |
| Groß Mahner | 1007 |
| Gitter | 1009 |

| | |
|--|------|
| Bad 82 | 1011 |
| Bad 83 | 1013 |
| Bad 84 | 1015 |
| Bad 85 | 1017 |
| Bad 86 | 1019 |
| Bad 87 | 1021 |
| Bad 88 | 1023 |
| Bad 89 | 1025 |
| Bad 90 | 1027 |
| Bad 91 | 1029 |
| Bad 92 | 1031 |
| Bad 93 | 1033 |
| Bad 94 | 1035 |
| Bad 95 | 1037 |
| Bad 96 | 1039 |
| Bad 97 | 1041 |
| Bad 98 | 1043 |
| Bad 99 | 1045 |
| Bad 100 | 1047 |
| Briefwahl 01 Lebenstedt (027-030) | 1049 |
| Briefwahl 02 Lebenstedt (031-34) | 1050 |
| Briefwahl 03 Bruchmachersen, Salder (035-037) | 1051 |
| Briefwahl 04 Lesse, Reppner, Lichtenberg, Osterlinde (039-044) | 1052 |
| Briefwahl 05 Lebenstedt (010-012) | 1053 |
| Briefwahl 06 Lebenstedt (013-015, 019) | 1054 |
| Briefwahl 07 Lebenstedt (020-023) | 1055 |
| Briefwahl 08 Lebenstedt (024-026) | 1056 |
| Briefwahl 09 Lebenstedt (001-004) | 1057 |
| Briefwahl 10 Lebenstedt (005-007) | 1058 |
| Briefwahl 11 Lebenstedt (008, 009, 016) | 1059 |
| Briefwahl 12 Lebenstedt, Engelnstedt (017, 018, 038) | 1060 |
| Briefwahl 13 Thiede (045-048) | 1061 |
| Briefwahl 14 Thiede (049-051) | 1062 |
| Briefwahl 15 Thiede, Üfingen, Sauingen, Beddingen (052-056) | 1063 |
| Briefwahl 16 Bleckenstedt, Hallendorf, Drütte, Immendorf, Watenstedt (057-061) | 1064 |
| Briefwahl 17 Barum, Lobmachersen, Beinum, Flachstöckheim, Ohlendorf (072-076) | 1065 |
| Briefwahl 18 Heerte, Gebhardshagen (062-065) | 1066 |
| Briefwahl 19 Gebhardshagen, Calbecht, Engerode (066-071) | 1067 |
| Briefwahl 20 Salzgitter-Bad (082-084) | 1068 |
| Briefwahl 21 Salzgitter-Bad (086-088) | 1069 |
| Briefwahl 22 Hohenrode, Ringelheim, Groß Mahner, Gitter (077-081) | 1070 |
| Briefwahl 23 Salzgitter-Bad (085, 089-091) | 1071 |

| | |
|---------------------------------------|------|
| Briefwahl 24 Salzgitter-Bad (092-095) | 1072 |
| Briefwahl 25 Salzgitter-Bad (096-100) | 1073 |
| Übersicht Wahlbezirke | 1074 |
| Ortsratswahl | 1085 |
| Stadt Salzgitter | 1085 |
| Stadtbezirke | 1096 |
| Ortschaft Nord | 1096 |
| Ortschaft Nordost | 1103 |
| Ortschaft Nordwest | 1109 |
| Ortschaft Ost | 1113 |
| Ortschaft Süd | 1117 |
| Ortschaft Südost | 1122 |
| Ortschaft West | 1126 |
| Übersicht Stadtbezirke | 1130 |
| Stadtteile | 1131 |
| Salzgitter-Bad (Urnenwahl) | 1131 |
| Barum (Urnenwahl) | 1135 |
| Beddingen (Urnenwahl) | 1138 |
| Beinum (Urnenwahl) | 1143 |
| Bleckenstedt (Urnenwahl) | 1146 |
| Bruchmactersen (Urnenwahl) | 1149 |
| Calbecht (Urnenwahl) | 1155 |
| Drütte (Urnenwahl) | 1158 |
| Engelnstedt (Urnenwahl) | 1161 |
| Engerode (Urnenwahl) | 1167 |
| Flachstöckheim (Urnenwahl) | 1170 |
| Gebhardshagen (Urnenwahl) | 1173 |
| Gitter (Urnenwahl) | 1176 |
| Groß Mahner (Urnenwahl) | 1180 |
| Hallendorf (Urnenwahl) | 1184 |
| Heerte (Urnenwahl) | 1187 |
| Hohenrode (Urnenwahl) | 1190 |
| Immendorf (Urnenwahl) | 1194 |
| Lebenstedt (Urnenwahl) | 1197 |
| Lesse (Urnenwahl) | 1203 |
| Lichtenberg (Urnenwahl) | 1206 |
| Lobmactersen (Urnenwahl) | 1209 |
| Ohlendorf (Urnenwahl) | 1212 |
| Osterlinde (Urnenwahl) | 1215 |
| Reppner (Urnenwahl) | 1218 |
| Ringelheim (Urnenwahl) | 1221 |
| Salder (Urnenwahl) | 1225 |

| | |
|---|------|
| Sauingen (Urnenwahl) | 1231 |
| Thiede (Urnenwahl) | 1236 |
| Üfingen (Urnenwahl) | 1241 |
| Watenstedt (Urnenwahl) | 1246 |
| Stadtteile Ortschaft Nord (Briefwahl) | 1249 |
| Stadtteile Ortschaft Nordost (Briefwahl) | 1254 |
| Stadtteile Ortschaft Nordwest (Briefwahl) | 1258 |
| Stadtteile Ortschaft Ost (Briefwahl) | 1260 |
| Stadtteile Ortschaft Süd (Briefwahl) | 1262 |
| Stadtteile Ortschaft Südost (Briefwahl) | 1265 |
| Stadtteile Ortschaft West (Briefwahl) | 1267 |
| Übersicht Stadtteile | 1269 |
| Gruppierungen | 1275 |
| Stadt Salzgitter (Urnenwahl) | 1275 |
| Stadt Salzgitter (Briefwahl) | 1286 |
| Übersicht Gruppierungen | 1296 |
| Wahlbereiche | 1297 |
| Wahlbereich A | 1297 |
| Wahlbereich B | 1303 |
| Wahlbereich C | 1309 |
| Wahlbereich D | 1315 |
| Wahlbereich E | 1321 |
| Wahlbereich F | 1326 |
| Übersicht Wahlbereiche | 1330 |
| Wahlbezirke | 1331 |
| Lebenstedt 1 | 1331 |
| Lebenstedt 2 | 1337 |
| Lebenstedt 3 | 1343 |
| Lebenstedt 4 | 1349 |
| Lebenstedt 5 | 1355 |
| Lebenstedt 6 | 1361 |
| Lebenstedt 7 | 1367 |
| Lebenstedt 8 | 1373 |
| Lebenstedt 9 | 1379 |
| Lebenstedt 10 | 1385 |
| Lebenstedt 11 | 1391 |
| Lebenstedt 12 | 1397 |
| Lebenstedt 13 | 1403 |
| Lebenstedt 14 | 1409 |
| Lebenstedt 15 | 1415 |
| Lebenstedt 16 | 1421 |
| Lebenstedt 17 | 1427 |

| | |
|----------------|------|
| Lebenstedt 18 | 1433 |
| Lebenstedt 19 | 1439 |
| Lebenstedt 20 | 1445 |
| Lebenstedt 21 | 1451 |
| Lebenstedt 22 | 1457 |
| Lebenstedt 23 | 1463 |
| Lebenstedt 24 | 1469 |
| Lebenstedt 25 | 1475 |
| Lebenstedt 26 | 1481 |
| Lebenstedt 27 | 1487 |
| Lebenstedt 28 | 1493 |
| Lebenstedt 29 | 1499 |
| Lebenstedt 30 | 1505 |
| Lebenstedt 31 | 1511 |
| Lebenstedt 32 | 1517 |
| Lebenstedt 33 | 1523 |
| Lebenstedt 34 | 1529 |
| Bruchmachersen | 1535 |
| Salder 36 | 1541 |
| Salder 37 | 1547 |
| Engelstedt | 1553 |
| Lesse | 1559 |
| Reppner | 1562 |
| Lichtenberg 41 | 1565 |
| Lichtenberg 42 | 1568 |
| Lichtenberg 43 | 1571 |
| Osterlinde | 1574 |
| Thiede 45 | 1577 |
| Thiede 46 | 1582 |
| Thiede 47 | 1587 |
| Thiede 48 | 1592 |
| Thiede 49 | 1597 |
| Thiede 50 | 1602 |
| Thiede 51 | 1607 |
| Thiede 52 | 1612 |
| Thiede 53 | 1617 |
| Üfingen | 1622 |
| Sauingen | 1627 |
| Beddingen | 1632 |
| Bleckenstedt | 1637 |
| Hallendorf | 1640 |
| Drütte | 1643 |

| | |
|-----------------------------------|------|
| Immendorf | 1646 |
| Watenstedt | 1649 |
| Heerte | 1652 |
| Gebhardshagen 63 | 1655 |
| Gebhardshagen 64 | 1658 |
| Gebhardshagen 65 | 1661 |
| Gebhardshagen 66 | 1664 |
| Gebhardshagen 67 | 1667 |
| Gebhardshagen 68 | 1670 |
| Gebhardshagen 69 | 1673 |
| Calbecht | 1676 |
| Engerode | 1679 |
| Barum | 1682 |
| Lobmachersen | 1685 |
| Beinum | 1688 |
| Flachstökkeim | 1691 |
| Ohlendorf | 1694 |
| Hohenrode | 1697 |
| Ringelheim 78 | 1701 |
| Ringelheim 79 | 1705 |
| Groß Mahner | 1709 |
| Gitter | 1713 |
| Bad 82 | 1717 |
| Bad 83 | 1721 |
| Bad 84 | 1725 |
| Bad 85 | 1729 |
| Bad 86 | 1733 |
| Bad 87 | 1737 |
| Bad 88 | 1741 |
| Bad 89 | 1745 |
| Bad 90 | 1749 |
| Bad 91 | 1753 |
| Bad 92 | 1757 |
| Bad 93 | 1761 |
| Bad 94 | 1765 |
| Bad 95 | 1769 |
| Bad 96 | 1773 |
| Bad 97 | 1777 |
| Bad 98 | 1781 |
| Bad 99 | 1785 |
| Bad 100 | 1789 |
| Briefwahl 01 Lebenstedt (027-030) | 1793 |

| | |
|--|------|
| Briefwahl 02 Lebenstedt (031-34) | 1798 |
| Briefwahl 03 Bruchmachersen, Salder (035-037) | 1803 |
| Briefwahl 04 Lesse, Reppner, Lichtenberg, Osterlinde (039-044) | 1808 |
| Briefwahl 05 Lebenstedt (010-012) | 1810 |
| Briefwahl 06 Lebenstedt (013-015, 019) | 1815 |
| Briefwahl 07 Lebenstedt (020-023) | 1820 |
| Briefwahl 08 Lebenstedt (024-026) | 1825 |
| Briefwahl 09 Lebenstedt (001-004) | 1830 |
| Briefwahl 10 Lebenstedt (005-007) | 1835 |
| Briefwahl 11 Lebenstedt (008, 009, 016) | 1840 |
| Briefwahl 12 Lebenstedt, Engelnstedt (017, 018, 038) | 1845 |
| Briefwahl 13 Thiede (045-048) | 1850 |
| Briefwahl 14 Thiede (049-051) | 1854 |
| Briefwahl 15 Thiede, Üfingen, Sauingen, Beddingen (052-056) | 1858 |
| Briefwahl 16 Bleckenstedt, Hallendorf, Drütte, Immendorf, Watenstedt (057-061) | 1862 |
| Briefwahl 17 Barum, Lobmachersen, Beinum, Flachstöckheim, Ohlendorf (072-076) | 1864 |
| Briefwahl 18 Heerte, Gebhardshagen (062-065) | 1866 |
| Briefwahl 19 Gebhardshagen, Calbecht, Engerode (066-071) | 1868 |
| Briefwahl 20 Salzgitter-Bad (082-084) | 1870 |
| Briefwahl 21 Salzgitter-Bad (086-088) | 1873 |
| Briefwahl 22 Hohenrode, Ringelheim, Groß Mahner, Gitter (077-081) | 1876 |
| Briefwahl 23 Salzgitter-Bad (085, 089-091) | 1879 |
| Briefwahl 24 Salzgitter-Bad (092-095) | 1882 |
| Briefwahl 25 Salzgitter-Bad (096-100) | 1885 |
| Übersicht Wahlbezirke | 1888 |

Wahl des Rates der Stadt Salzgitter

Stadt Salzgitter

| | Anzahl | Prozent |
|--|--------|---------|
| SPD - Summe Partei- und Kandidaten-Stimmen | 36.711 | 35,03 % |
| SPD - Stimmen für die Partei | 17.071 | 16,29 % |
| SPD - Summe Kandidaten-Stimmen | 19.640 | 18,74 % |
| Frank Miska | 1.260 | 6,42 % |
| Doris Holletzek | 408 | 2,08 % |
| Stefan Klein | 2.237 | 11,39 % |
| Linus-Noah Slomka | 703 | 3,58 % |
| Michael Letter | 1.119 | 5,70 % |
| Thorsten Schleining | 463 | 2,36 % |
| Dincer Dinc | 606 | 3,09 % |
| Muzaffer Perik | 222 | 1,13 % |
| Laura Letter | 323 | 1,64 % |
| Tobias Bey | 593 | 3,02 % |
| Sebastian Edinger | 117 | 0,60 % |
| Regina Blechner | 366 | 1,86 % |
| Torsten Stormowski | 292 | 1,49 % |
| Wolfgang Bauer | 1.147 | 5,84 % |
| Brigitte Militschenko | 283 | 1,44 % |
| Dr. Regina Dahms | 425 | 2,16 % |
| Ute Skalik | 1.054 | 5,37 % |
| Abdulbaki Ay | 160 | 0,81 % |
| Wolfgang Weidauer | 578 | 2,94 % |
| Ulf Sobania | 242 | 1,23 % |
| Silke Lolies | 148 | 0,75 % |
| Roland Comes | 35 | 0,18 % |
| Wilfried Pollmann | 458 | 2,33 % |
| Sabrina Holletzek | 115 | 0,59 % |
| Hartmut Alder | 900 | 4,58 % |
| Rainer Nordhause | 193 | 0,98 % |
| Sabine Reinecke | 147 | 0,75 % |
| Sigrid Lux | 363 | 1,85 % |
| Nadja Koszudowski | 95 | 0,48 % |
| Tim Lolies | 91 | 0,46 % |
| Hartmut Elbnick | 64 | 0,33 % |
| Marcel Plein | 573 | 2,92 % |
| Andrea Brehmer | 265 | 1,35 % |
| Tobias Späth | 139 | 0,71 % |

| | Anzahl | Prozent |
|--|--------|---------|
| Erwin Ohlendorf | 93 | 0,47 % |
| Bill Wyzisk | 105 | 0,53 % |
| Orhun Karaman | 194 | 0,99 % |
| Michael Klaus | 58 | 0,30 % |
| Werner Müller | 230 | 1,17 % |
| Dieter Kömpel | 111 | 0,57 % |
| Dieter Schneider | 211 | 1,07 % |
| Detlef Dowald | 73 | 0,37 % |
| Hans-Werner Eisfeld | 267 | 1,36 % |
| Adel Tarchouni | 75 | 0,38 % |
| Susanne Erdmann | 166 | 0,85 % |
| Andre Broß | 37 | 0,19 % |
| Annegrit Grabb | 807 | 4,11 % |
| Alexander Hanne | 232 | 1,18 % |
| Peter Zielinski | 23 | 0,12 % |
| Siegfried Diepold | 181 | 0,92 % |
| Thorsten Reinke | 118 | 0,60 % |
| Hicham El Kurdi | 51 | 0,26 % |
| Anne-Maria Doukas | 424 | 2,16 % |
| CDU - Summe Partei- und Kandidaten-Stimmen | 31.277 | 29,84 % |
| CDU - Stimmen für die Partei | 13.664 | 13,04 % |
| CDU - Summe Kandidaten-Stimmen | 17.613 | 16,81 % |
| Guido Löcke | 622 | 3,53 % |
| Inge Pelzer | 256 | 1,45 % |
| Christian Striese | 2.618 | 14,86 % |
| Clemens Löcke | 1.744 | 9,90 % |
| Astrid Penke | 192 | 1,09 % |
| Sabine Thiele | 998 | 5,67 % |
| Phillip Stolze | 747 | 4,24 % |
| Eugen Schmidt | 89 | 0,51 % |
| Wolfgang Jainta | 700 | 3,97 % |
| Thomas Huppertz | 776 | 4,41 % |
| Andrea Kempe | 732 | 4,16 % |
| Nuno Matos da Silva | 74 | 0,42 % |
| Andreas Triebe | 467 | 2,65 % |
| Çigdem Kaya | 87 | 0,49 % |
| Manuel Juhrs | 141 | 0,80 % |
| Sylvia Lange-Nosseck | 320 | 1,82 % |
| Ercan Vanli | 105 | 0,60 % |

| | Anzahl | Prozent |
|---|--------|---------|
| Hans Versteegen | 386 | 2,19 % |
| Otto Kracht | 379 | 2,15 % |
| Markus Büyükcaltay | 94 | 0,53 % |
| Holger Lindenberg | 232 | 1,32 % |
| Dirk Krause | 451 | 2,56 % |
| Jessica Papenberg | 71 | 0,40 % |
| Marcus Porschke | 170 | 0,97 % |
| Siegfried Pelzer | 63 | 0,36 % |
| Johannes Lüntzel | 224 | 1,27 % |
| Gianluca Calabrese | 237 | 1,35 % |
| Stefani Steckhan | 66 | 0,37 % |
| Gabriele Hoffmann | 232 | 1,32 % |
| Eduard Hoffmann | 40 | 0,23 % |
| Norbert Tönnies | 33 | 0,19 % |
| Hermann Eppers | 156 | 0,89 % |
| Dr. Klaus Wiesenthal | 90 | 0,51 % |
| Inga Prael | 153 | 0,87 % |
| Waldemar Sorokin | 34 | 0,19 % |
| Heiner Görk | 524 | 2,98 % |
| Jan Brüninghaus | 524 | 2,98 % |
| Tobias Schauf | 233 | 1,32 % |
| Leonie Ott | 173 | 0,98 % |
| Luis Lütgering | 437 | 2,48 % |
| Elfriede Stefany | 64 | 0,36 % |
| Dr. Gerhard Roos | 257 | 1,46 % |
| Uwe Horn | 141 | 0,80 % |
| Helmut Fichtner | 275 | 1,56 % |
| Alfred Herudek | 200 | 1,14 % |
| Klemens Löcke | 327 | 1,86 % |
| Franz Josef Wafzig | 85 | 0,48 % |
| Johannes Wüstemann | 307 | 1,74 % |
| Heiko Schmidt | 287 | 1,63 % |
| M.B.S. - Summe Partei- und Kandidaten-Stimmen | 2.673 | 2,55 % |
| M.B.S. - Stimmen für die Partei | 1.358 | 1,30 % |
| M.B.S. - Summe Kandidaten-Stimmen | 1.315 | 1,25 % |
| Michael Müller | 71 | 5,40 % |
| Stefan Roßmann | 79 | 6,01 % |
| Horst Rubin | 65 | 4,94 % |
| Heinz Kluske | 102 | 7,76 % |

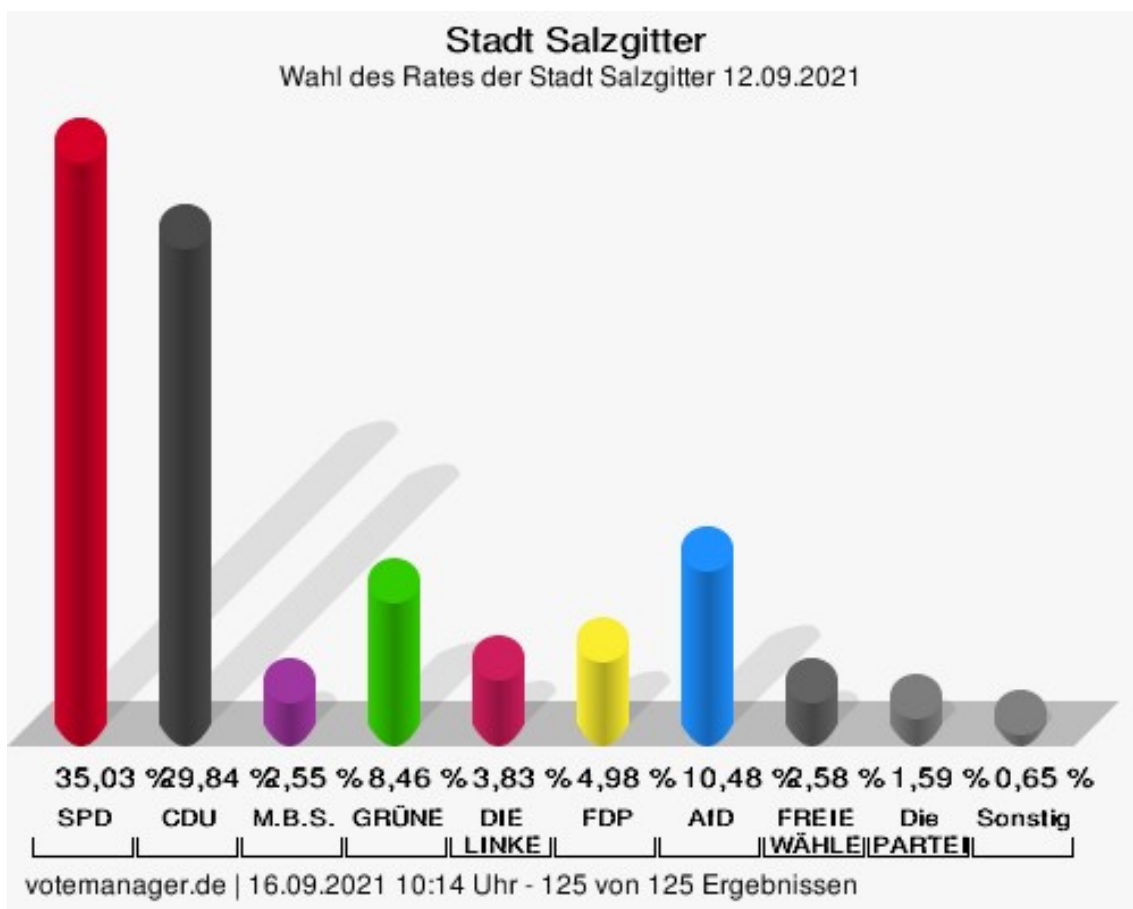
| | Anzahl | Prozent |
|---|--------|---------|
| Uwe Sock | 101 | 7,68 % |
| Michael Walter | 57 | 4,33 % |
| Olaf Höper | 34 | 2,59 % |
| Eduard Krause | 54 | 4,11 % |
| Lydia Lange-Sock | 18 | 1,37 % |
| Franziska Graul | 25 | 1,90 % |
| Alexander Pohl | 17 | 1,29 % |
| Kevin Grobe | 106 | 8,06 % |
| Elke Koch | 36 | 2,74 % |
| Stefanie Franke | 68 | 5,17 % |
| Jannis Leontarakis | 78 | 5,93 % |
| Heike Metje | 24 | 1,83 % |
| Peter Baule | 21 | 1,60 % |
| Martin Schacht | 19 | 1,44 % |
| Sabine Födisch-Rüstig | 46 | 3,50 % |
| Holger Knopf | 9 | 0,68 % |
| Wolfgang Reupke | 46 | 3,50 % |
| Friedel Schulze | 35 | 2,66 % |
| Klaus Metje | 34 | 2,59 % |
| Vanessa Frickmann | 12 | 0,91 % |
| Melanie Lingner | 13 | 0,99 % |
| Timo Graul | 12 | 0,91 % |
| Adrian Nowak | 37 | 2,81 % |
| Adalbert Roszkowski | 4 | 0,30 % |
| Eugenea Rangosch | 1 | 0,08 % |
| Vanessa Völkel | 12 | 0,91 % |
| Artur Juskys | 18 | 1,37 % |
| Ryszard Nowak | 6 | 0,46 % |
| Karl-Heinz Pelikan | 10 | 0,76 % |
| Ulf Klapprott | 45 | 3,42 % |
| GRÜNE - Summe Partei- und Kandidaten-Stimmen | 8.871 | 8,46 % |
| GRÜNE - Stimmen für die Partei | 5.392 | 5,14 % |
| GRÜNE - Summe Kandida- ten-Stimmen | 3.479 | 3,32 % |
| Julia Mefs | 289 | 8,31 % |
| Marcel Bürger | 532 | 15,29 % |
| Michael Dröse | 127 | 3,65 % |
| Holger Dahms | 312 | 8,97 % |
| Ralf Albert | 54 | 1,55 % |
| Harald Wintjen | 170 | 4,89 % |

| | Anzahl | Prozent |
|---|--------|---------|
| Lucy Torbecke | 104 | 2,99 % |
| Waltraud Gerke-Wittfoot | 151 | 4,34 % |
| Heike Dähndel | 75 | 2,16 % |
| Wolfgang Rosenthal | 84 | 2,41 % |
| Jana Göhe | 190 | 5,46 % |
| Sascha Pitkamin | 274 | 7,88 % |
| Irene Wintjen | 69 | 1,98 % |
| Justus Dahms | 79 | 2,27 % |
| Gerhard Stebner | 186 | 5,35 % |
| Jacek Kozok | 53 | 1,52 % |
| Claudia Bautz | 136 | 3,91 % |
| Jürgen Justus Becker | 83 | 2,39 % |
| Tobias Unruh | 175 | 5,03 % |
| Julia Dahms | 112 | 3,22 % |
| Thomas Merx | 170 | 4,89 % |
| Rosemarie Hinrichs | 25 | 0,72 % |
| Algird Dikschat | 29 | 0,83 % |
| DIE LINKE - Summe Partei- und Kandidaten-Stimmen | 4.012 | 3,83 % |
| DIE LINKE - Stimmen für die Par- tei | 2.136 | 2,04 % |
| DIE LINKE - Summe Kandida- ten-Stimmen | 1.876 | 1,79 % |
| Karin Klose | 36 | 1,92 % |
| Christos Paralis | 100 | 5,33 % |
| Henrik Torbecke | 101 | 5,38 % |
| Selahettin Ince | 296 | 15,78 % |
| Hermann Fleischer | 258 | 13,75 % |
| Cem Ince | 146 | 7,78 % |
| Heiko Vogtland | 66 | 3,52 % |
| Aziz Özcan | 46 | 2,45 % |
| Emrah Durmaz | 13 | 0,69 % |
| Werner Kubitza | 59 | 3,14 % |
| Hüseyin Çelik | 101 | 5,38 % |
| Pierre Küch | 72 | 3,84 % |
| Emily-Isabell Bäter | 130 | 6,93 % |
| Adnan Muhemed | 45 | 2,40 % |
| Baran Gülsen | 73 | 3,89 % |
| Hakan Ay | 99 | 5,28 % |
| Baran Kaya | 37 | 1,97 % |
| Abdellatif Fakhro | 71 | 3,78 % |

| | Anzahl | Prozent |
|--|--------|---------|
| Patrick Stöhr | 35 | 1,87 % |
| Yilmaz Gülsahin | 59 | 3,14 % |
| Can Özçelik | 33 | 1,76 % |
| FDP - Summe Partei- und Kandidaten-Stimmen | 5.224 | 4,98 % |
| FDP - Stimmen für die Partei | 2.601 | 2,48 % |
| FDP - Summe Kandidaten-Stimmen | 2.623 | 2,50 % |
| Bianca Bärecke-Rentrop | 88 | 3,35 % |
| Jens H. Neubert | 526 | 20,05 % |
| Andreas Böhmken | 414 | 15,78 % |
| Burkhard Müller | 85 | 3,24 % |
| Petra Leben | 35 | 1,33 % |
| Sascha Schneider | 102 | 3,89 % |
| Michael G. Ehret | 55 | 2,10 % |
| Rainer Koch | 63 | 2,40 % |
| Viktor Bresse | 27 | 1,03 % |
| Dr. Hans-Heddies Andresen | 37 | 1,41 % |
| Ercan Kilic | 255 | 9,72 % |
| Matthias Tammling | 37 | 1,41 % |
| Wiebke Andresen | 27 | 1,03 % |
| Octavia Hagau | 49 | 1,87 % |
| Martin Boettcher | 39 | 1,49 % |
| David Kurs | 16 | 0,61 % |
| Dr. Wolfgang Sonntag | 41 | 1,56 % |
| Sascha Ordowski | 143 | 5,45 % |
| Frido Gaus | 64 | 2,44 % |
| Dario Römer | 127 | 4,84 % |
| Maximilian Michael Armbrecht | 42 | 1,60 % |
| Claudia Ehret | 11 | 0,42 % |
| Hartmut Conze | 11 | 0,42 % |
| Nicole Weckerle | 41 | 1,56 % |
| Björn Ruhrmann | 31 | 1,18 % |
| Jürgen Hattop | 74 | 2,82 % |
| Ulrich Schmalhaus | 40 | 1,52 % |
| Michaela Jamans | 59 | 2,25 % |
| Renate Conze | 84 | 3,20 % |
| AfD - Summe Partei- und Kandidaten-Stimmen | 10.982 | 10,48 % |
| AfD - Stimmen für die Partei | 7.841 | 7,48 % |

| | Anzahl | Prozent |
|--|--------|---------|
| AfD - Summe Kandidaten-Stimmen | 3.141 | 3,00 % |
| Thomas-Peter Disselhoff | 717 | 22,83 % |
| Andreas Knopp | 300 | 9,55 % |
| Rolf Dipp | 440 | 14,01 % |
| Patricia Mair | 333 | 10,60 % |
| Andreas Plättner | 339 | 10,79 % |
| Jörg Bogun | 186 | 5,92 % |
| Claus Hähn | 157 | 5,00 % |
| Vadim Walter | 203 | 6,46 % |
| Wolfgang Haars | 139 | 4,43 % |
| Georg Schmalz | 159 | 5,06 % |
| Silke Bogun | 168 | 5,35 % |
| dieBasis LV Niedersachsen - Summe Partei- und Kandidaten-Stimmen | 182 | 0,17 % |
| dieBasis LV Niedersachsen - Stimmen für die Partei | 120 | 0,11 % |
| dieBasis LV Niedersachsen - Summe Kandidaten-Stimmen | 62 | 0,06 % |
| Wolfgang Sonnabend | 11 | 17,74 % |
| Volker Eyssen | 46 | 74,19 % |
| Erhard Bekurts | 5 | 8,06 % |
| DUG - Summe Partei- und Kandidaten-Stimmen | 199 | 0,19 % |
| DUG - Stimmen für die Partei | 67 | 0,06 % |
| DUG - Summe Kandidaten-Stimmen | 132 | 0,13 % |
| Georg Groh | 84 | 63,64 % |
| Manuela Gottschalk | 26 | 19,70 % |
| Alexander Fürch | 22 | 16,67 % |
| FREIE WÄHLER - Summe Partei- und Kandidaten-Stimmen | 2.704 | 2,58 % |
| FREIE WÄHLER - Stimmen für die Partei | 1.455 | 1,39 % |
| FREIE WÄHLER - Summe Kandidaten-Stimmen | 1.249 | 1,19 % |
| Hans-Jürgen Wüste | 98 | 7,85 % |
| Ricardo Neumann | 47 | 3,76 % |
| Kevin Arnemann | 47 | 3,76 % |
| Günter Karl-Heinz Gehmert | 75 | 6,00 % |
| Ulf Küch | 316 | 25,30 % |
| Peter Kozlik | 204 | 16,33 % |

| | Anzahl | Prozent |
|---|--------|---------|
| Uwe Cassel | 122 | 9,77 % |
| Margret Gehmert | 23 | 1,84 % |
| Matthias Bandel-Stolz | 31 | 2,48 % |
| Cora Wolf | 93 | 7,45 % |
| Nadja Arnemann | 31 | 2,48 % |
| Dirk Bosse | 162 | 12,97 % |
| Axel Kommander, Kommander | 308 | 0,29 % |
| Die PARTEI - Summe Partei- und Kandidaten-Stimmen | 1.662 | 1,59 % |
| Die PARTEI - Stimmen für die Partei | 1.214 | 1,16 % |
| Die PARTEI - Summe Kandidaten-Stimmen | 448 | 0,43 % |
| Sandro Weilbier | 61 | 13,62 % |
| Lars Tietjen | 107 | 23,88 % |
| Martin Werner | 80 | 17,86 % |
| Nico Pfeiffer | 76 | 16,96 % |
| Armin Pohl | 38 | 8,48 % |
| Marco Simon | 86 | 19,20 % |



SPD = Sozialdemokratische Partei Deutschlands

CDU = Christlich Demokratische Union Deutschlands in Niedersachsen

M.B.S. = Freie Wählergemeinschaft Mündiger Bürger Salzgitter

GRÜNE = BÜNDNIS 90/DIE GRÜNEN

FDP = Freie Demokratische Partei

AfD = Alternative für Deutschland

FREIE WÄHLER = FREIE WÄHLER Niedersachsen

Die PARTEI = Partei für Arbeit, Rechtsstaat, Tierschutz, Elitenförderung und basisdemokratische Initiative

Sitzverteilung

Es wurden 46 Sitze vergeben.

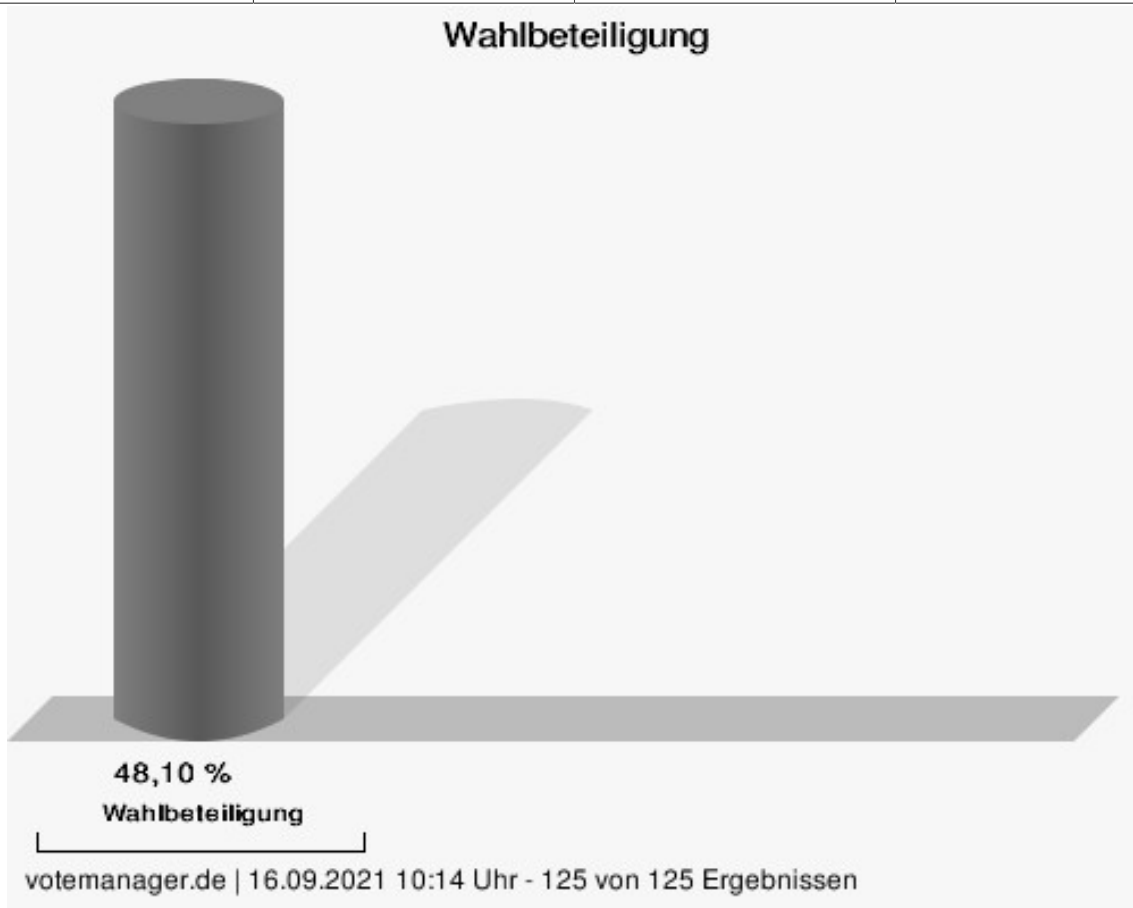


gewählte Kandidat/innen

| Partei | Kandidat/in | Mandat | Stimmen |
|--------|--------------------|------------------------------|---------|
| SPD | Skalik, Ute | Wahlbereich A, direkt | 1.054 |
| SPD | Bey, Tobias | Wahlbereich A, direkt | 593 |
| SPD | Holletzek, Doris | Wahlbereich A, Listenplatz 1 | 408 |
| SPD | Klein, Stefan | Wahlbereich B, direkt | 2.237 |
| SPD | Edinger, Sebastian | Wahlbereich B, Listenplatz 2 | 117 |

| | | | |
|-----------|-----------------------|------------------------------|-------|
| SPD | Schleining, Thorsten | Wahlbereich C, direkt | 463 |
| SPD | Perik, Muzaffer | Wahlbereich C, Listenplatz 2 | 222 |
| SPD | Alder, Hartmut | Wahlbereich D, direkt | 900 |
| SPD | Slomka, Linus-Noah | Wahlbereich D, Listenplatz 1 | 703 |
| SPD | Blechner, Regina | Wahlbereich D, Listenplatz 2 | 366 |
| SPD | Miska, Frank | Wahlbereich E, direkt | 1.260 |
| SPD | Grabb, Annegrit | Wahlbereich E, direkt | 807 |
| SPD | Letter, Laura | Wahlbereich E, Listenplatz 2 | 323 |
| SPD | Bauer, Wolfgang | Wahlbereich F, direkt | 1.147 |
| SPD | Letter, Michael | Wahlbereich F, direkt | 1.119 |
| SPD | Dinc, Dincer | Wahlbereich F, Listenplatz 2 | 606 |
| CDU | Löcke, Clemens | Wahlbereich A, direkt | 1.744 |
| CDU | Kempe, Andrea | Wahlbereich A, direkt | 732 |
| CDU | Vanli, Ercan | Wahlbereich A, Listenplatz 3 | 105 |
| CDU | Löcke, Guido | Wahlbereich B, Listenplatz 1 | 622 |
| CDU | Penke, Astrid | Wahlbereich C, Listenplatz 1 | 192 |
| CDU | Striese, Christian | Wahlbereich D, direkt | 2.618 |
| CDU | Huppertz, Thomas | Wahlbereich D, direkt | 776 |
| CDU | Kracht, Otto | Wahlbereich D, direkt | 379 |
| CDU | Lange-Nosseck, Sylvia | Wahlbereich D, Listenplatz 3 | 320 |
| CDU | Jainta, Wolfgang | Wahlbereich E, direkt | 700 |
| CDU | Pelzer, Inge | Wahlbereich E, Listenplatz 1 | 256 |
| CDU | Thiele, Sabine | Wahlbereich F, direkt | 998 |
| CDU | Stolze, Phillip | Wahlbereich F, direkt | 747 |
| CDU | Triebe, Andreas | Wahlbereich F, Listenplatz 3 | 467 |
| M.B.S. | Leontarakis, Jannis | Wahlbereich A, direkt | 78 |
| GRÜNE | Mefs, Julia | Wahlbereich A, Listenplatz 1 | 289 |
| GRÜNE | Bürger, Marcel | Wahlbereich D, Listenplatz 1 | 532 |
| GRÜNE | Dahms, Holger | Wahlbereich E, Listenplatz 1 | 312 |
| GRÜNE | Albert, Ralf | Wahlbereich F, Listenplatz 1 | 54 |
| DIE LINKE | Ince, Selahettin | Wahlbereich B, direkt | 296 |

| | | | |
|--------------|----------------------------|------------------------------|-----|
| DIE LINKE | Fleischer, Hermann | Wahlbereich F, direkt | 258 |
| FDP | Böhmken, Andreas | Wahlbereich A, Listenplatz 1 | 414 |
| FDP | Kilic, Ercan | Wahlbereich D, direkt | 255 |
| AfD | Disselhoff, Thomas-Peter | Wahlbereich A, Listenplatz 1 | 717 |
| AfD | Dipp, Rolf | Wahlbereich B, Listenplatz 1 | 440 |
| AfD | Mair, Patricia | Wahlbereich C, Listenplatz 1 | 333 |
| AfD | Plättner, Andreas | Wahlbereich D, Listenplatz 1 | 339 |
| AfD | Knopp, Andreas | Wahlbereich E, Listenplatz 1 | 300 |
| FREIE WÄHLER | Gehmert, Günter Karl-Heinz | Wahlbereich D, Listenplatz 1 | 75 |
| Die PARTEI | Tietjen, Lars | Wahlbereich D, Listenplatz 1 | 107 |



Stadtbezirke Ortschaft Nord

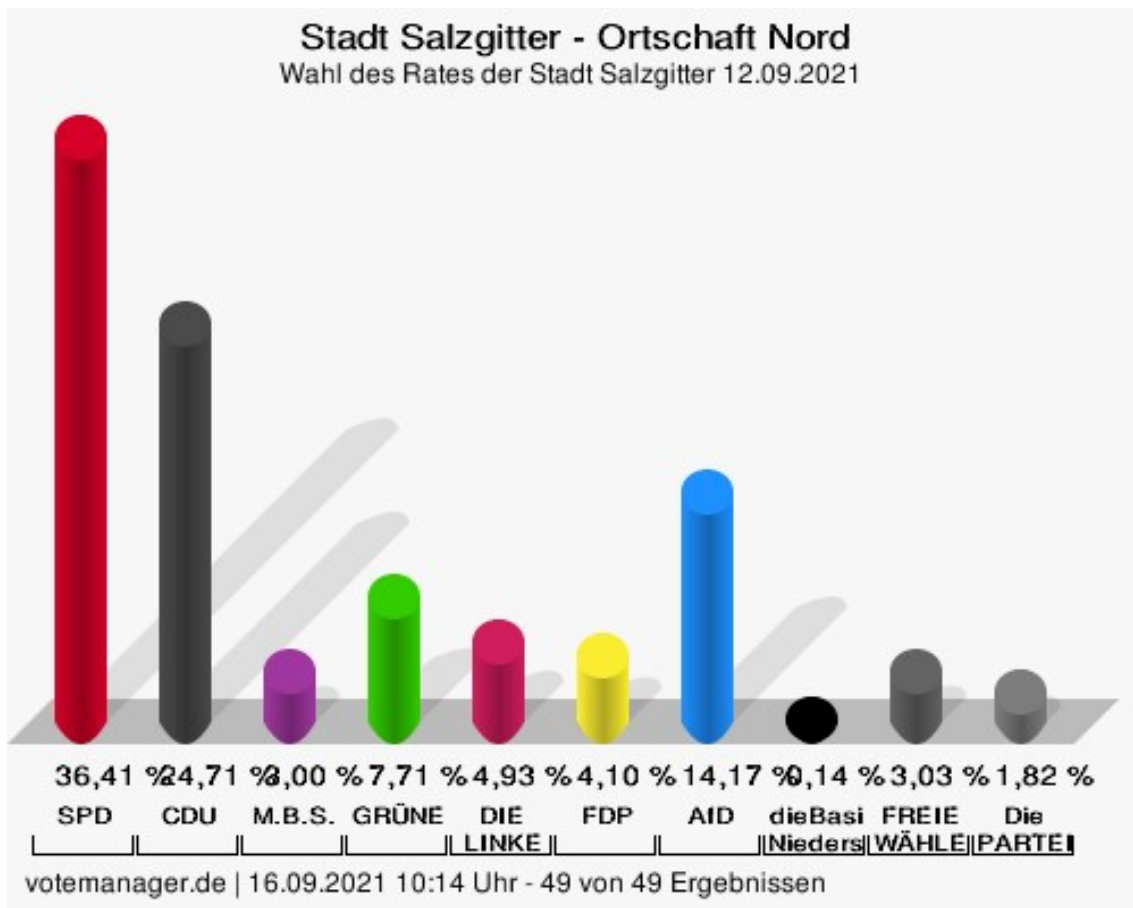
| | Anzahl | Prozent |
|--|--------|---------|
| SPD - Summe Partei- und Kandidaten-Stimmen | 13.417 | 36,41 % |
| SPD - Stimmen für die Partei | 6.382 | 17,32 % |
| SPD - Summe Kandidaten-Stimmen | 7.035 | 19,09 % |
| Doris Holletzek | 349 | 4,96 % |
| Stefan Klein | 2.237 | 31,80 % |
| Thorsten Schleining | 463 | 6,58 % |
| Muzaffer Perik | 222 | 3,16 % |
| Tobias Bey | 432 | 6,14 % |
| Sebastian Edinger | 117 | 1,66 % |
| Ute Skalik | 161 | 2,29 % |
| Abdulgaki Ay | 160 | 2,27 % |
| Brigitte Militschenko | 283 | 4,02 % |
| Wilfried Pollmann | 330 | 4,69 % |
| Sabrina Holletzek | 115 | 1,63 % |
| Silke Lolies | 148 | 2,10 % |
| Nadja Koszudowski | 72 | 1,02 % |
| Tim Lolies | 91 | 1,29 % |
| Sabine Reinecke | 147 | 2,09 % |
| Bill Wyzisk | 6 | 0,09 % |
| Hartmut Elbnick | 64 | 0,91 % |
| Tobias Späth | 139 | 1,98 % |
| Orhun Karaman | 194 | 2,76 % |
| Werner Müller | 194 | 2,76 % |
| Dieter Kömpel | 111 | 1,58 % |
| Susanne Erdmann | 166 | 2,36 % |
| Detlef Dowald | 73 | 1,04 % |
| Adel Tarchouni | 47 | 0,67 % |
| Alexander Hanne | 207 | 2,94 % |
| Peter Zielinski | 23 | 0,33 % |
| Andre Broß | 37 | 0,53 % |
| Thorsten Reinke | 72 | 1,02 % |
| Hicham El Kurdi | 51 | 0,72 % |
| Siegfried Diepold | 181 | 2,57 % |
| Anne-Maria Doukas | 143 | 2,03 % |
| CDU - Summe Partei- und Kandidaten-Stimmen | 9.103 | 24,71 % |
| CDU - Stimmen für die Partei | 4.714 | 12,79 % |

| | Anzahl | Prozent |
|---|--------|---------|
| CDU - Summe Kandidaten-Stimmen | 4.389 | 11,91 % |
| Guido Lücke | 622 | 14,17 % |
| Astrid Penke | 192 | 4,37 % |
| Clemens Lücke | 890 | 20,28 % |
| Nuno Matos da Silva | 74 | 1,69 % |
| Andrea Kempe | 178 | 4,06 % |
| Eugen Schmidt | 89 | 2,03 % |
| Hans Verstegen | 386 | 8,79 % |
| Ercan Vanli | 68 | 1,55 % |
| Çigdem Kaya | 87 | 1,98 % |
| Holger Lindenberg | 232 | 5,29 % |
| Markus Büyükkaltay | 81 | 1,85 % |
| Jessica Papenberg | 71 | 1,62 % |
| Eduard Hoffmann | 40 | 0,91 % |
| Stefani Steckhan | 66 | 1,50 % |
| Gianluca Calabrese | 190 | 4,33 % |
| Norbert Tönnies | 33 | 0,75 % |
| Waldemar Sorokin | 34 | 0,77 % |
| Inga Prael | 34 | 0,77 % |
| Elfriede Stefany | 64 | 1,46 % |
| Luis Lütgering | 98 | 2,23 % |
| Tobias Schauf | 233 | 5,31 % |
| Klemens Lücke | 327 | 7,45 % |
| Alfred Herudek | 159 | 3,62 % |
| Uwe Horn | 141 | 3,21 % |
| M.B.S. - Summe Partei- und Kandidaten-Stimmen | 1.104 | 3,00 % |
| M.B.S. - Stimmen für die Partei | 568 | 1,54 % |
| M.B.S. - Summe Kandidaten-Stimmen | 536 | 1,45 % |
| Horst Rubin | 65 | 12,13 % |
| Michael Müller | 51 | 9,51 % |
| Heinz Kluske | 102 | 19,03 % |
| Alexander Pohl | 17 | 3,17 % |
| Franziska Graul | 25 | 4,66 % |
| Eduard Krause | 46 | 8,58 % |
| Peter Baule | 21 | 3,92 % |
| Jannis Leontarakis | 41 | 7,65 % |
| Martin Schacht | 19 | 3,54 % |
| Vanessa Frickmann | 12 | 2,24 % |

| | Anzahl | Prozent |
|--|--------|---------|
| Friedel Schulze | 26 | 4,85 % |
| Sabine Födisch-Rüstig | 46 | 8,58 % |
| Timo Graul | 12 | 2,24 % |
| Adrian Nowak | 24 | 4,48 % |
| Vanessa Völkel | 12 | 2,24 % |
| Adalbert Roszkowski | 3 | 0,56 % |
| Artur Juskys | 14 | 2,61 % |
| GRÜNE - Summe Partei- und Kandidaten-Stimmen | 2.839 | 7,71 % |
| GRÜNE - Stimmen für die Partei | 1.782 | 4,84 % |
| GRÜNE - Summe Kandidaten-Stimmen | 1.057 | 2,87 % |
| Julia Mefs | 134 | 12,68 % |
| Harald Wintjen | 170 | 16,08 % |
| Michael Dröse | 127 | 12,02 % |
| Sascha Pitkamin | 274 | 25,92 % |
| Wolfgang Rosenthal | 51 | 4,82 % |
| Heike Dähndel | 75 | 7,10 % |
| Irene Wintjen | 69 | 6,53 % |
| Claudia Bautz | 79 | 7,47 % |
| Jacek Kozok | 53 | 5,01 % |
| Rosemarie Hinrichs | 25 | 2,37 % |
| DIE LINKE - Summe Partei- und Kandidaten-Stimmen | 1.815 | 4,93 % |
| DIE LINKE - Stimmen für die Partei | 902 | 2,45 % |
| DIE LINKE - Summe Kandidaten-Stimmen | 913 | 2,48 % |
| Cem Ince | 117 | 12,81 % |
| Selahettin Ince | 296 | 32,42 % |
| Christos Paralıs | 100 | 10,95 % |
| Werner Kubıtza | 59 | 6,46 % |
| Aziz Özcan | 20 | 2,19 % |
| Pierre Kűch | 72 | 7,89 % |
| Hakan Ay | 99 | 10,84 % |
| Adnan Muhemed | 44 | 4,82 % |
| Abdellatif Fakhro | 71 | 7,78 % |
| Patrick Stűhr | 35 | 3,83 % |
| FDP - Summe Partei- und Kandidaten-Stimmen | 1.509 | 4,10 % |
| FDP - Stimmen für die Partei | 953 | 2,59 % |

| | Anzahl | Prozent |
|--|--------|---------|
| FDP - Summe Kandidaten-Stimmen | 556 | 1,51 % |
| Andreas Böhmken | 197 | 35,43 % |
| Bianca Bärecke-Rentrop | 88 | 15,83 % |
| Petra Leben | 35 | 6,29 % |
| Matthias Tammling | 37 | 6,65 % |
| Dr. Hans-Heddies Andresen | 21 | 3,78 % |
| Rainer Koch | 63 | 11,33 % |
| Wiebke Andresen | 27 | 4,86 % |
| Dr. Wolfgang Sonntag | 31 | 5,58 % |
| Martin Boettcher | 39 | 7,01 % |
| Frido Gaus | 18 | 3,24 % |
| AfD - Summe Partei- und Kandidaten-Stimmen | 5.222 | 14,17 % |
| AfD - Stimmen für die Partei | 3.655 | 9,92 % |
| AfD - Summe Kandidaten-Stimmen | 1.567 | 4,25 % |
| Rolf Dipp | 440 | 28,08 % |
| Thomas-Peter Disselhoff | 489 | 31,21 % |
| Patricia Mair | 333 | 21,25 % |
| Georg Schmalz | 159 | 10,15 % |
| Vadim Walter | 146 | 9,32 % |
| dieBasis LV Niedersachsen - Summe Partei- und Kandidaten-Stimmen | 51 | 0,14 % |
| dieBasis LV Niedersachsen - Stimmen für die Partei | 35 | 0,09 % |
| dieBasis LV Niedersachsen - Summe Kandidaten-Stimmen | 16 | 0,04 % |
| Wolfgang Sonnabend | 11 | 68,75 % |
| Erhard Bekurts | 5 | 31,25 % |
| FREIE WÄHLER - Summe Partei- und Kandidaten-Stimmen | 1.116 | 3,03 % |
| FREIE WÄHLER - Stimmen für die Partei | 616 | 1,67 % |
| FREIE WÄHLER - Summe Kandidaten-Stimmen | 500 | 1,36 % |
| Kevin Arnemann | 47 | 9,40 % |
| Hans-Jürgen Wüste | 75 | 15,00 % |
| Ulf KÜch | 316 | 63,20 % |
| Nadja Arnemann | 31 | 6,20 % |
| Matthias Bandel-Stolz | 31 | 6,20 % |
| Die PARTEI - Summe Partei- und Kandidaten-Stimmen | 670 | 1,82 % |

| | Anzahl | Prozent |
|---------------------------------------|--------|---------|
| Die PARTEI - Stimmen für die Partei | 505 | 1,37 % |
| Die PARTEI - Summe Kandidaten-Stimmen | 165 | 0,45 % |
| Nico Pfeiffer | 76 | 46,06 % |
| Martin Werner | 51 | 30,91 % |
| Armin Pohl | 38 | 23,03 % |



SPD = Sozialdemokratische Partei Deutschlands

CDU = Christlich Demokratische Union Deutschlands in Niedersachsen

M.B.S. = Freie Wählergemeinschaft Mündiger Bürger Salzgitter

GRÜNE = BÜNDNIS 90/DIE GRÜNEN

FDP = Freie Demokratische Partei

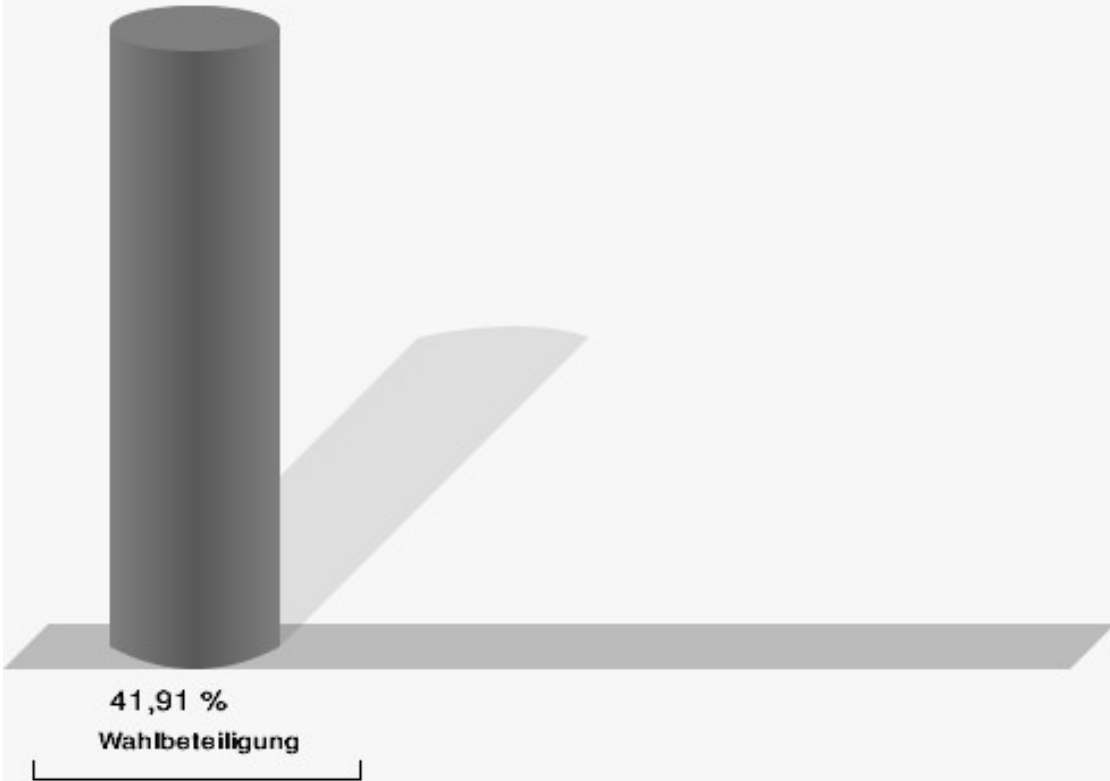
AfD = Alternative für Deutschland

dieBasis LV Niedersachsen = Basisdemokratische Partei Deutschland Landesverband Niedersachsen

FREIE WÄHLER = FREIE WÄHLER Niedersachsen

Die PARTEI = Partei für Arbeit, Rechtsstaat, Tierschutz, Elitenförderung und basisdemokratische Initiative

Wahlbeteiligung



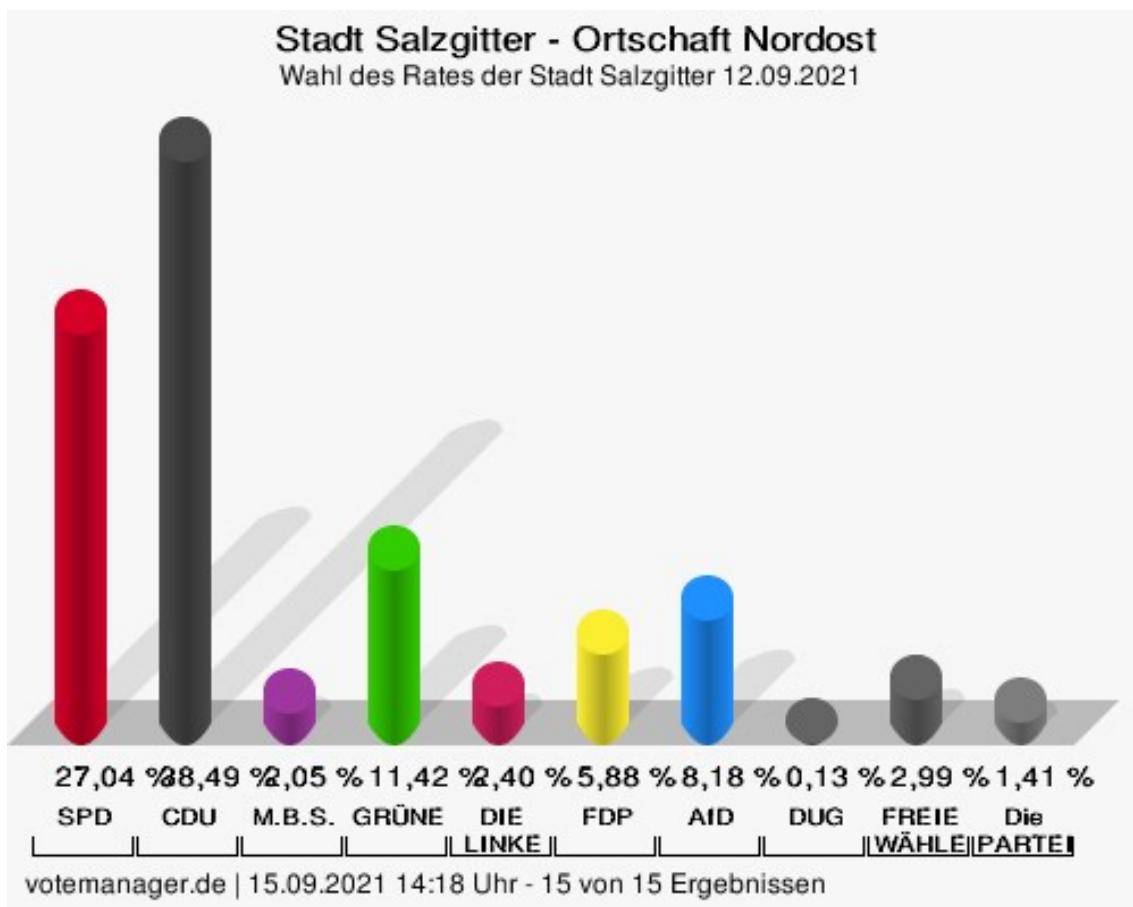
votemanager.de | 16.09.2021 10:14 Uhr - 49 von 49 Ergebnissen

Ortschaft Nordost

| | Anzahl | Prozent |
|---|--------|---------|
| SPD - Summe Partei- und Kandidaten-Stimmen | 4.054 | 27,04 % |
| SPD - Stimmen für die Partei | 2.117 | 14,12 % |
| SPD - Summe Kandidaten-Stimmen | 1.937 | 12,92 % |
| Linus-Noah Slomka | 539 | 27,83 % |
| Regina Blechner | 230 | 11,87 % |
| Torsten Stormowski | 34 | 1,76 % |
| Wolfgang Weidauer | 43 | 2,22 % |
| Hartmut Alder | 835 | 43,11 % |
| Marcel Plein | 96 | 4,96 % |
| Dieter Schneider | 160 | 8,26 % |
| CDU - Summe Partei- und Kandidaten-Stimmen | 5.770 | 38,49 % |
| CDU - Stimmen für die Partei | 1.817 | 12,12 % |
| CDU - Summe Kandidaten-Stimmen | 3.953 | 26,37 % |
| Christian Striese | 2.435 | 61,60 % |
| Thomas Huppertz | 649 | 16,42 % |
| Sylvia Lange-Nosseck | 270 | 6,83 % |
| Otto Kracht | 80 | 2,02 % |
| Johannes Lüntzel | 21 | 0,53 % |
| Dr. Klaus Wiesenthal | 61 | 1,54 % |
| Leonie Ott | 137 | 3,47 % |
| Helmut Fichtner | 253 | 6,40 % |
| Franz Josef Wafzig | 14 | 0,35 % |
| Johannes Wüstemann | 19 | 0,48 % |
| Heiko Schmidt | 14 | 0,35 % |
| M.B.S. - Summe Partei- und Kandidaten-Stimmen | 308 | 2,05 % |
| M.B.S. - Stimmen für die Partei | 180 | 1,20 % |
| M.B.S. - Summe Kandidaten-Stimmen | 128 | 0,85 % |
| Stefan Roßmann | 37 | 28,91 % |
| Lydia Lange-Sock | 14 | 10,94 % |
| Heike Metje | 19 | 14,84 % |
| Klaus Metje | 33 | 25,78 % |
| Melanie Lingner | 2 | 1,56 % |
| Eugenea Rangosch | 1 | 0,78 % |
| Ryszard Nowak | 4 | 3,13 % |
| Karl-Heinz Pelikan | 8 | 6,25 % |

| | Anzahl | Prozent |
|--|--------|---------|
| Ulf Klapprott | 10 | 7,81 % |
| GRÜNE - Summe Partei- und Kandidaten-Stimmen | 1.712 | 11,42 % |
| GRÜNE - Stimmen für die Partei | 921 | 6,14 % |
| GRÜNE - Summe Kandidaten-Stimmen | 791 | 5,28 % |
| Marcel Bürger | 431 | 54,49 % |
| Jana Göhe | 138 | 17,45 % |
| Jürgen Justus Becker | 72 | 9,10 % |
| Tobias Unruh | 150 | 18,96 % |
| DIE LINKE - Summe Partei- und Kandidaten-Stimmen | 360 | 2,40 % |
| DIE LINKE - Stimmen für die Partei | 189 | 1,26 % |
| DIE LINKE - Summe Kandidaten-Stimmen | 171 | 1,14 % |
| Karin Klose | 30 | 17,54 % |
| Emrah Durmaz | 4 | 2,34 % |
| Baran Gülsen | 55 | 32,16 % |
| Yilmaz Gülsahin | 53 | 30,99 % |
| Can Özçelik | 29 | 16,96 % |
| FDP - Summe Partei- und Kandidaten-Stimmen | 882 | 5,88 % |
| FDP - Stimmen für die Partei | 408 | 2,72 % |
| FDP - Summe Kandidaten-Stimmen | 474 | 3,16 % |
| Burkhard Müller | 74 | 15,61 % |
| Ercan Kilic | 161 | 33,97 % |
| Sascha Ordowski | 109 | 23,00 % |
| Dario Römer | 110 | 23,21 % |
| Nicole Weckerle | 20 | 4,22 % |
| AfD - Summe Partei- und Kandidaten-Stimmen | 1.227 | 8,18 % |
| AfD - Stimmen für die Partei | 901 | 6,01 % |
| AfD - Summe Kandidaten-Stimmen | 326 | 2,17 % |
| Andreas Plättner | 207 | 63,50 % |
| Silke Bogun | 119 | 36,50 % |
| DUG - Summe Partei- und Kandidaten-Stimmen | 19 | 0,13 % |
| DUG - Stimmen für die Partei | 13 | 0,09 % |
| DUG - Summe Kandidaten-Stimmen | 6 | 0,04 % |
| Georg Groh | 1 | 16,67 % |

| | Anzahl | Prozent |
|---|--------|----------|
| Manuela Gottschalk | 1 | 16,67 % |
| Alexander Fürch | 4 | 66,67 % |
| FREIE WÄHLER - Summe Partei- und Kandidaten-Stimmen | 448 | 2,99 % |
| FREIE WÄHLER - Stimmen für die Partei | 234 | 1,56 % |
| FREIE WÄHLER - Summe Kandidaten-Stimmen | 214 | 1,43 % |
| Günter Karl-Heinz Gehmert | 21 | 9,81 % |
| Cora Wolf | 76 | 35,51 % |
| Dirk Bosse | 117 | 54,67 % |
| Die PARTEI - Summe Partei- und Kandidaten-Stimmen | 211 | 1,41 % |
| Die PARTEI - Stimmen für die Partei | 156 | 1,04 % |
| Die PARTEI - Summe Kandidaten-Stimmen | 55 | 0,37 % |
| Lars Tietjen | 55 | 100,00 % |

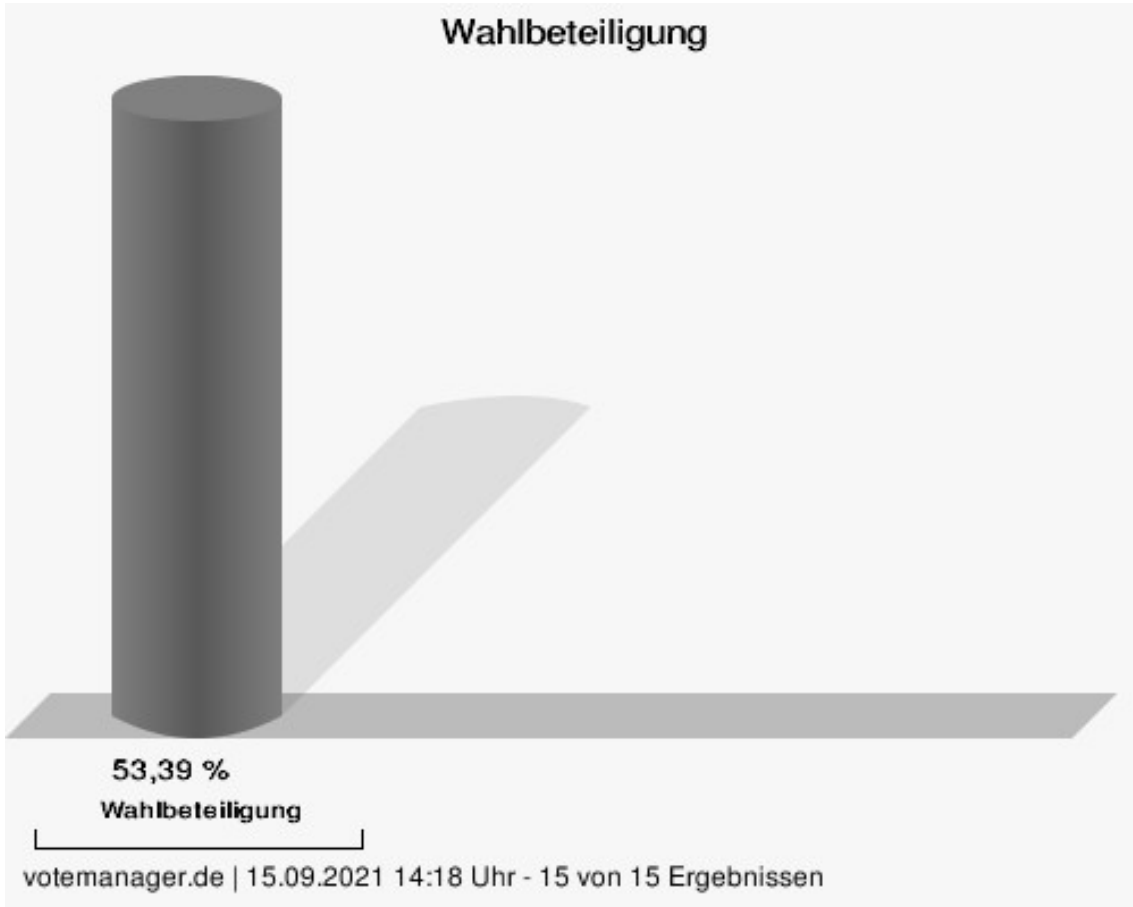


SPD = Sozialdemokratische Partei Deutschlands
 CDU = Christlich Demokratische Union Deutschlands in Niedersachsen
 M.B.S. = Freie Wählergemeinschaft Mündiger Bürger Salzgitter
 GRÜNE = BÜNDNIS 90/DIE GRÜNEN
 FDP = Freie Demokratische Partei
 AfD = Alternative für Deutschland

DUG = Die Unabhängige Gemeinschaft

FREIE WÄHLER = FREIE WÄHLER Niedersachsen

Die PARTEI = Partei für Arbeit, Rechtsstaat, Tierschutz, Elitenförderung und basisdemokratische Initiative

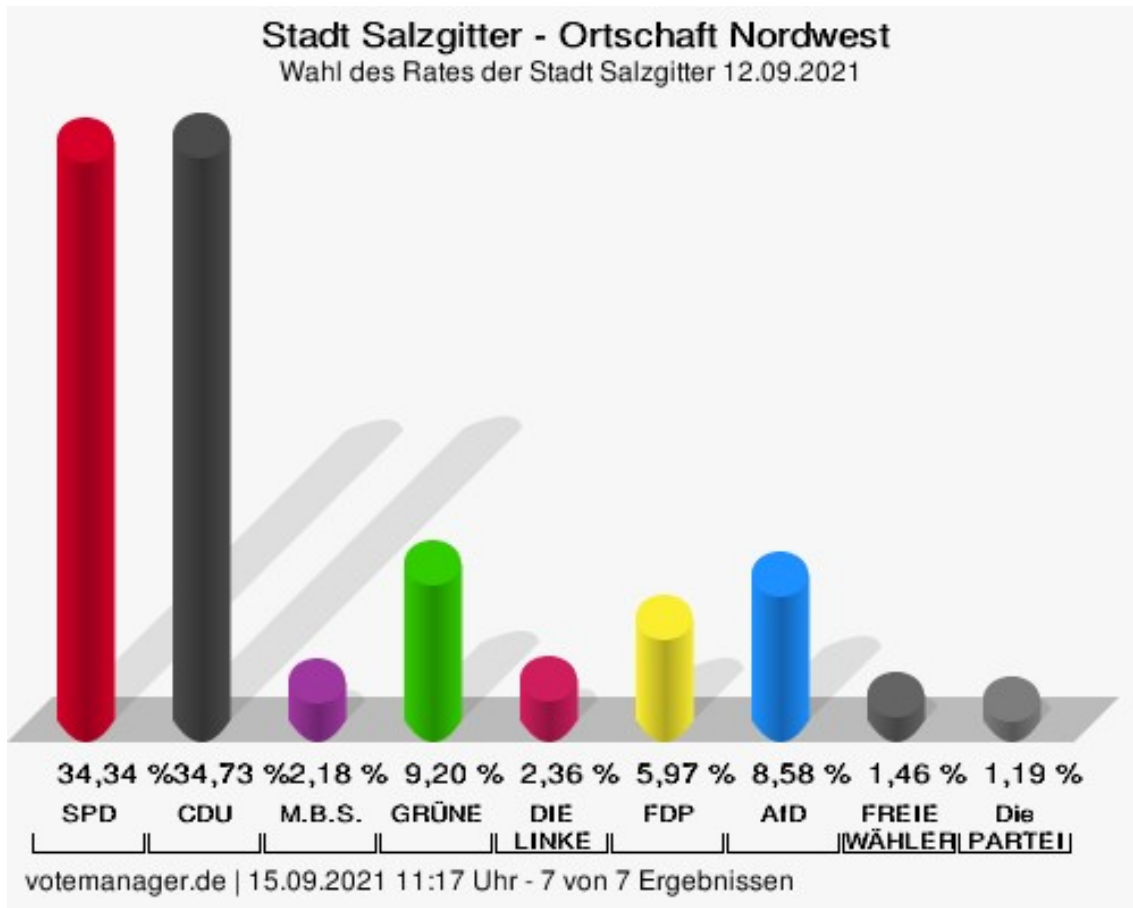


Ortschaft Nordwest

| | Anzahl | Prozent |
|---|--------|---------|
| SPD - Summe Partei- und Kandidaten-Stimmen | 2.854 | 34,34 % |
| SPD - Stimmen für die Partei | 1.075 | 12,93 % |
| SPD - Summe Kandidaten-Stimmen | 1.779 | 21,40 % |
| Doris Holletzek | 59 | 3,32 % |
| Tobias Bey | 161 | 9,05 % |
| Ute Skalik | 893 | 50,20 % |
| Wilfried Pollmann | 128 | 7,20 % |
| Nadja Koszudowski | 23 | 1,29 % |
| Bill Wyzisk | 99 | 5,56 % |
| Werner Müller | 36 | 2,02 % |
| Adel Tarchouni | 28 | 1,57 % |
| Alexander Hanne | 25 | 1,41 % |
| Thorsten Reinke | 46 | 2,59 % |
| Anne-Maria Doukas | 281 | 15,80 % |
| CDU - Summe Partei- und Kandidaten-Stimmen | 2.887 | 34,73 % |
| CDU - Stimmen für die Partei | 883 | 10,62 % |
| CDU - Summe Kandidaten-Stimmen | 2.004 | 24,11 % |
| Clemens Lücke | 854 | 42,61 % |
| Andrea Kempe | 554 | 27,64 % |
| Ercan Vanli | 37 | 1,85 % |
| Markus Büyükaltay | 13 | 0,65 % |
| Gianluca Calabrese | 47 | 2,35 % |
| Inga Prael | 119 | 5,94 % |
| Luis Lütgering | 339 | 16,92 % |
| Alfred Herudek | 41 | 2,05 % |
| M.B.S. - Summe Partei- und Kandidaten-Stimmen | 181 | 2,18 % |
| M.B.S. - Stimmen für die Partei | 89 | 1,07 % |
| M.B.S. - Summe Kandidaten-Stimmen | 92 | 1,11 % |
| Michael Müller | 20 | 21,74 % |
| Eduard Krause | 8 | 8,70 % |
| Jannis Leontarakis | 37 | 40,22 % |
| Friedel Schulze | 9 | 9,78 % |
| Adrian Nowak | 13 | 14,13 % |
| Adalbert Roszkowski | 1 | 1,09 % |
| Artur Juskys | 4 | 4,35 % |

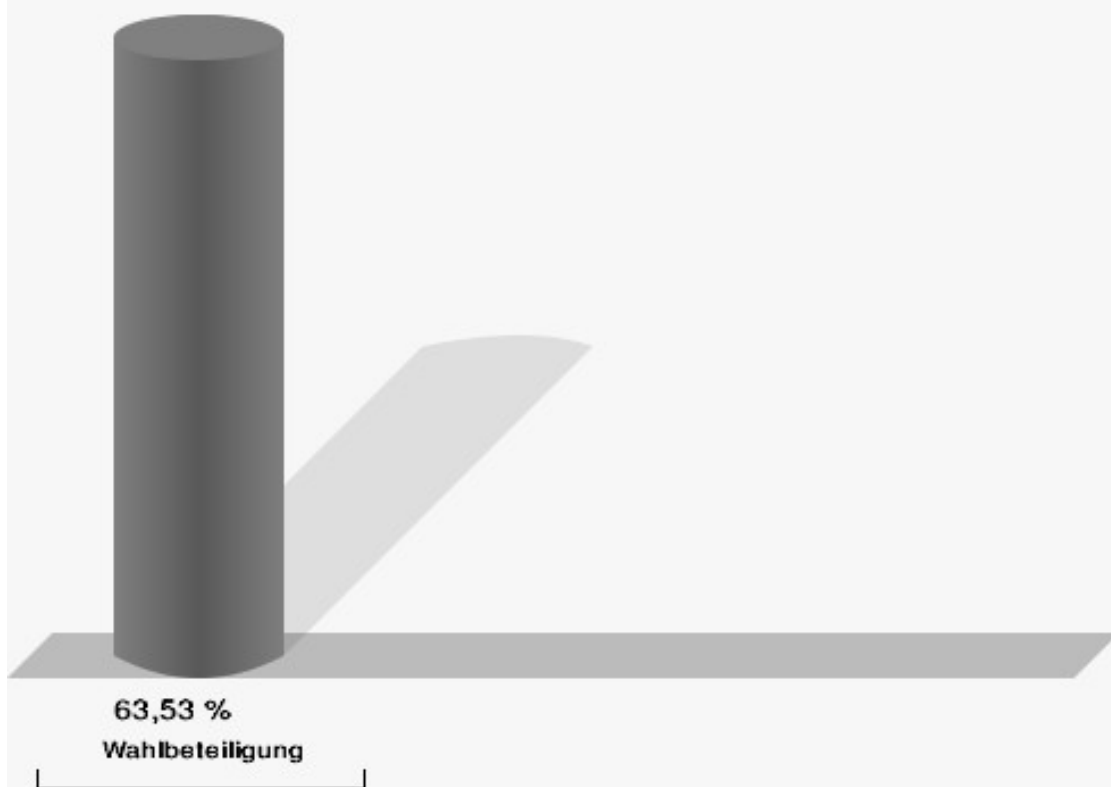
| | Anzahl | Prozent |
|---|--------|----------|
| GRÜNE - Summe Partei- und Kandidaten-Stimmen | 765 | 9,20 % |
| GRÜNE - Stimmen für die Partei | 520 | 6,26 % |
| GRÜNE - Summe Kandidaten-Stimmen | 245 | 2,95 % |
| Julia Mefs | 155 | 63,27 % |
| Wolfgang Rosenthal | 33 | 13,47 % |
| Claudia Bautz | 57 | 23,27 % |
| DIE LINKE - Summe Partei- und Kandidaten-Stimmen | 196 | 2,36 % |
| DIE LINKE - Stimmen für die Partei | 140 | 1,68 % |
| DIE LINKE - Summe Kandidaten-Stimmen | 56 | 0,67 % |
| Cem Ince | 29 | 51,79 % |
| Aziz Özcan | 26 | 46,43 % |
| Adnan Muhemed | 1 | 1,79 % |
| FDP - Summe Partei- und Kandidaten-Stimmen | 496 | 5,97 % |
| FDP - Stimmen für die Partei | 207 | 2,49 % |
| FDP - Summe Kandidaten-Stimmen | 289 | 3,48 % |
| Andreas Böhmken | 217 | 75,09 % |
| Dr. Hans-Heddies Andresen | 16 | 5,54 % |
| Dr. Wolfgang Sonntag | 10 | 3,46 % |
| Frido Gaus | 46 | 15,92 % |
| AfD - Summe Partei- und Kandidaten-Stimmen | 713 | 8,58 % |
| AfD - Stimmen für die Partei | 428 | 5,15 % |
| AfD - Summe Kandidaten-Stimmen | 285 | 3,43 % |
| Thomas-Peter Disselhoff | 228 | 80,00 % |
| Vadim Walter | 57 | 20,00 % |
| FREIE WÄHLER - Summe Partei- und Kandidaten-Stimmen | 121 | 1,46 % |
| FREIE WÄHLER - Stimmen für die Partei | 98 | 1,18 % |
| FREIE WÄHLER - Summe Kandidaten-Stimmen | 23 | 0,28 % |
| Hans-Jürgen Wüste | 23 | 100,00 % |
| Die PARTEI - Summe Partei- und Kandidaten-Stimmen | 99 | 1,19 % |
| Die PARTEI - Stimmen für die Partei | 70 | 0,84 % |

| | Anzahl | Prozent |
|---------------------------------------|--------|----------|
| Die PARTEI - Summe Kandidaten-Stimmen | 29 | 0,35 % |
| Martin Werner | 29 | 100,00 % |



SPD = Sozialdemokratische Partei Deutschlands
 CDU = Christlich Demokratische Union Deutschlands in Niedersachsen
 M.B.S. = Freie Wählergemeinschaft Mündiger Bürger Salzgitter
 GRÜNE = BÜNDNIS 90/DIE GRÜNEN
 FDP = Freie Demokratische Partei
 AfD = Alternative für Deutschland
 FREIE WÄHLER = FREIE WÄHLER Niedersachsen
 Die PARTEI = Partei für Arbeit, Rechtsstaat, Tierschutz, Elitenförderung und basisdemokratische Initiative

Wahlbeteiligung



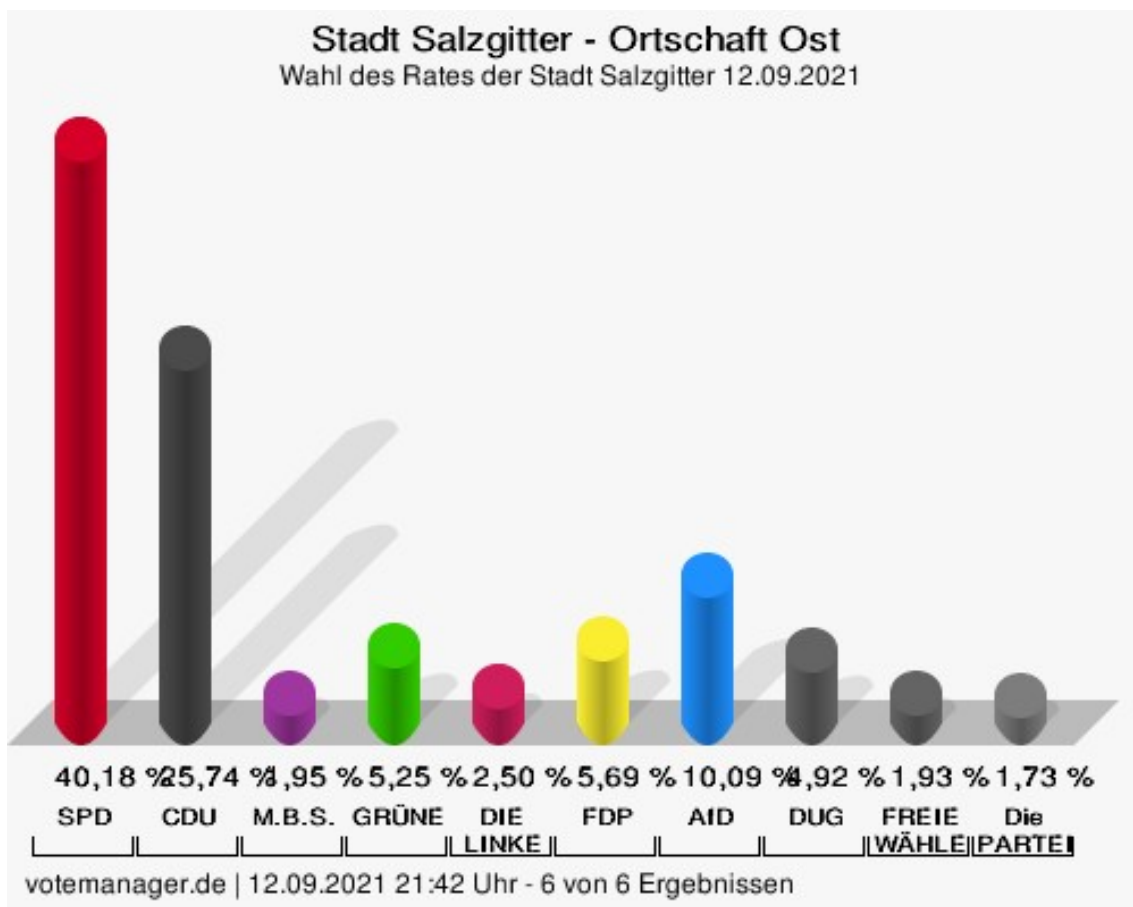
votemanager.de | 15.09.2021 11:17 Uhr - 7 von 7 Ergebnissen

Ortschaft Ost

| | Anzahl | Prozent |
|---|--------|---------|
| SPD - Summe Partei- und Kandidaten-Stimmen | 1.461 | 40,18 % |
| SPD - Stimmen für die Partei | 607 | 16,69 % |
| SPD - Summe Kandidaten-Stimmen | 854 | 23,49 % |
| Linus-Noah Slomka | 81 | 9,48 % |
| Regina Blechner | 44 | 5,15 % |
| Torsten Stormowski | 222 | 26,00 % |
| Wolfgang Weidauer | 10 | 1,17 % |
| Hartmut Alder | 30 | 3,51 % |
| Marcel Plein | 448 | 52,46 % |
| Dieter Schneider | 19 | 2,22 % |
| CDU - Summe Partei- und Kandidaten-Stimmen | 936 | 25,74 % |
| CDU - Stimmen für die Partei | 374 | 10,29 % |
| CDU - Summe Kandidaten-Stimmen | 562 | 15,46 % |
| Christian Striese | 107 | 19,04 % |
| Thomas Huppertz | 78 | 13,88 % |
| Sylvia Lange-Nosseck | 20 | 3,56 % |
| Otto Kracht | 233 | 41,46 % |
| Johannes Lüntzel | 12 | 2,14 % |
| Dr. Klaus Wiesenthal | 3 | 0,53 % |
| Leonie Ott | 18 | 3,20 % |
| Helmut Fichtner | 14 | 2,49 % |
| Franz Josef Wafzig | 60 | 10,68 % |
| Johannes Wüstemann | 12 | 2,14 % |
| Heiko Schmidt | 5 | 0,89 % |
| M.B.S. - Summe Partei- und Kandidaten-Stimmen | 71 | 1,95 % |
| M.B.S. - Stimmen für die Partei | 19 | 0,52 % |
| M.B.S. - Summe Kandidaten-Stimmen | 52 | 1,43 % |
| Stefan Roßmann | 16 | 30,77 % |
| Lydia Lange-Sock | 1 | 1,92 % |
| Heike Metje | 4 | 7,69 % |
| Klaus Metje | 0 | 0,00 % |
| Melanie Lingner | 3 | 5,77 % |
| Eugenea Rangosch | 0 | 0,00 % |
| Ryszard Nowak | 0 | 0,00 % |
| Karl-Heinz Pelikan | 1 | 1,92 % |

| | Anzahl | Prozent |
|--|--------|---------|
| Ulf Klapprott | 27 | 51,92 % |
| GRÜNE - Summe Partei- und Kandidaten-Stimmen | 191 | 5,25 % |
| GRÜNE - Stimmen für die Partei | 125 | 3,44 % |
| GRÜNE - Summe Kandidaten-Stimmen | 66 | 1,82 % |
| Marcel Bürger | 35 | 53,03 % |
| Jana Göhe | 21 | 31,82 % |
| Jürgen Justus Becker | 2 | 3,03 % |
| Tobias Unruh | 8 | 12,12 % |
| DIE LINKE - Summe Partei- und Kandidaten-Stimmen | 91 | 2,50 % |
| DIE LINKE - Stimmen für die Partei | 79 | 2,17 % |
| DIE LINKE - Summe Kandidaten-Stimmen | 12 | 0,33 % |
| Karin Klose | 3 | 25,00 % |
| Emrah Durmaz | 1 | 8,33 % |
| Baran Gülsen | 4 | 33,33 % |
| Yilmaz Gülsahin | 4 | 33,33 % |
| Can Özçelik | 0 | 0,00 % |
| FDP - Summe Partei- und Kandidaten-Stimmen | 207 | 5,69 % |
| FDP - Stimmen für die Partei | 71 | 1,95 % |
| FDP - Summe Kandidaten-Stimmen | 136 | 3,74 % |
| Burkhard Müller | 2 | 1,47 % |
| Ercan Kilic | 89 | 65,44 % |
| Sascha Ordowski | 24 | 17,65 % |
| Dario Römer | 6 | 4,41 % |
| Nicole Weckerle | 15 | 11,03 % |
| AfD - Summe Partei- und Kandidaten-Stimmen | 367 | 10,09 % |
| AfD - Stimmen für die Partei | 295 | 8,11 % |
| AfD - Summe Kandidaten-Stimmen | 72 | 1,98 % |
| Andreas Plättner | 47 | 65,28 % |
| Silke Bogun | 25 | 34,72 % |
| DUG - Summe Partei- und Kandidaten-Stimmen | 179 | 4,92 % |
| DUG - Stimmen für die Partei | 54 | 1,49 % |
| DUG - Summe Kandidaten-Stimmen | 125 | 3,44 % |
| Georg Groh | 83 | 66,40 % |

| | Anzahl | Prozent |
|---|--------|----------|
| Manuela Gottschalk | 24 | 19,20 % |
| Alexander Fürch | 18 | 14,40 % |
| FREIE WÄHLER - Summe Partei- und Kandidaten-Stimmen | 70 | 1,93 % |
| FREIE WÄHLER - Stimmen für die Partei | 36 | 0,99 % |
| FREIE WÄHLER - Summe Kandidaten-Stimmen | 34 | 0,94 % |
| Günter Karl-Heinz Gehmert | 10 | 29,41 % |
| Cora Wolf | 7 | 20,59 % |
| Dirk Bosse | 17 | 50,00 % |
| Die PARTEI - Summe Partei- und Kandidaten-Stimmen | 63 | 1,73 % |
| Die PARTEI - Stimmen für die Partei | 41 | 1,13 % |
| Die PARTEI - Summe Kandidaten-Stimmen | 22 | 0,61 % |
| Lars Tietjen | 22 | 100,00 % |

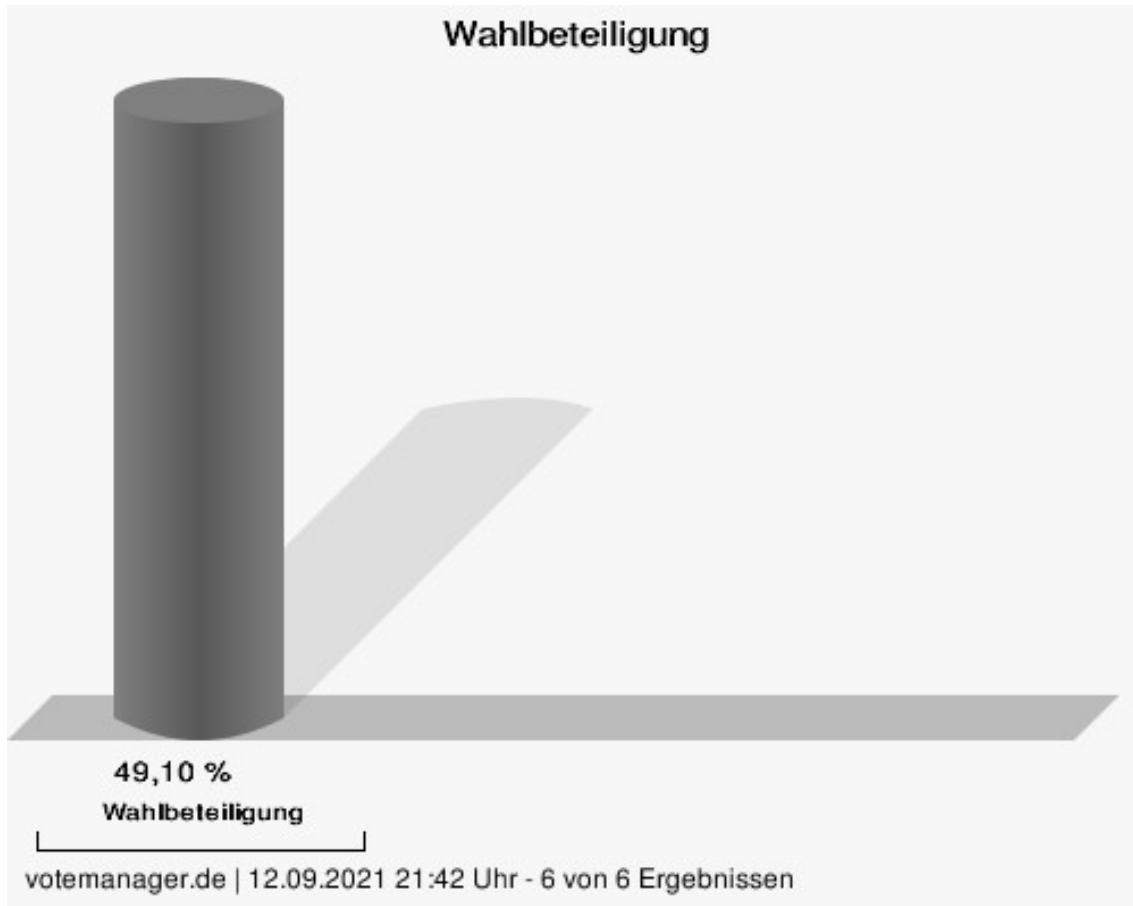


SPD = Sozialdemokratische Partei Deutschlands
 CDU = Christlich Demokratische Union Deutschlands in Niedersachsen
 M.B.S. = Freie Wählergemeinschaft Mündiger Bürger Salzgitter
 GRÜNE = BÜNDNIS 90/DIE GRÜNEN
 FDP = Freie Demokratische Partei
 AfD = Alternative für Deutschland

DUG = Die Unabhängige Gemeinschaft

FREIE WÄHLER = FREIE WÄHLER Niedersachsen

Die PARTEI = Partei für Arbeit, Rechtsstaat, Tierschutz, Elitenförderung und basisdemokratische Initiative



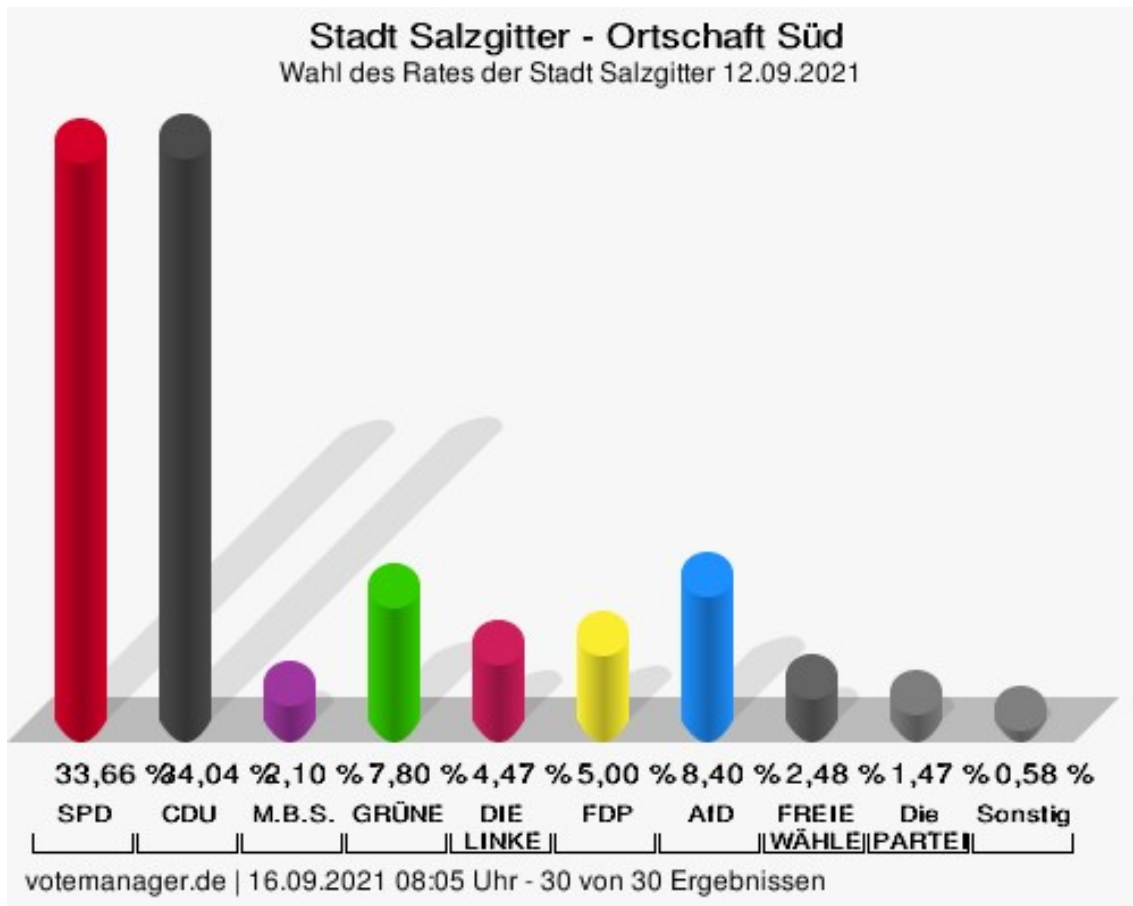
Ortschaft Süd

| | Anzahl | Prozent |
|---|--------|---------|
| SPD - Summe Partei- und Kandidaten-Stimmen | 8.810 | 33,66 % |
| SPD - Stimmen für die Partei | 4.371 | 16,70 % |
| SPD - Summe Kandidaten-Stimmen | 4.439 | 16,96 % |
| Frank Miska | 172 | 3,87 % |
| Michael Letter | 1.119 | 25,21 % |
| Dincer Dinc | 606 | 13,65 % |
| Laura Letter | 210 | 4,73 % |
| Wolfgang Bauer | 1.147 | 25,84 % |
| Dr. Regina Dahms | 106 | 2,39 % |
| Ulf Sobania | 242 | 5,45 % |
| Roland Comes | 18 | 0,41 % |
| Rainer Nordhause | 193 | 4,35 % |
| Sigrid Lux | 38 | 0,86 % |
| Andrea Brehmer | 265 | 5,97 % |
| Erwin Ohlendorf | 25 | 0,56 % |
| Michael Klaus | 16 | 0,36 % |
| Hans-Werner Eisfeld | 224 | 5,05 % |
| Annegrit Grabb | 58 | 1,31 % |
| CDU - Summe Partei- und Kandidaten-Stimmen | 8.911 | 34,04 % |
| CDU - Stimmen für die Partei | 4.230 | 16,16 % |
| CDU - Summe Kandidaten-Stimmen | 4.681 | 17,88 % |
| Inge Pelzer | 96 | 2,05 % |
| Sabine Thiele | 998 | 21,32 % |
| Phillip Stolze | 747 | 15,96 % |
| Wolfgang Jainta | 147 | 3,14 % |
| Andreas Triebe | 467 | 9,98 % |
| Manuel Juhrs | 89 | 1,90 % |
| Dirk Krause | 451 | 9,63 % |
| Marcus Porschke | 41 | 0,88 % |
| Siegfried Pelzer | 28 | 0,60 % |
| Gabriele Hoffmann | 232 | 4,96 % |
| Hermann Eppers | 80 | 1,71 % |
| Heiner Görk | 524 | 11,19 % |
| Jan Brüninghaus | 524 | 11,19 % |
| Dr. Gerhard Roos | 257 | 5,49 % |
| M.B.S. - Summe Partei- und Kandidaten-Stimmen | 551 | 2,10 % |

| | Anzahl | Prozent |
|--|--------|---------|
| M.B.S. - Stimmen für die Partei | 312 | 1,19 % |
| M.B.S. - Summe Kandidaten-Stimmen | 239 | 0,91 % |
| Uwe Sock | 7 | 2,93 % |
| Michael Walter | 57 | 23,85 % |
| Olaf Höper | 34 | 14,23 % |
| Kevin Grobe | 19 | 7,95 % |
| Elke Koch | 6 | 2,51 % |
| Stefanie Franke | 68 | 28,45 % |
| Holger Knopf | 2 | 0,84 % |
| Wolfgang Reupke | 46 | 19,25 % |
| GRÜNE - Summe Partei- und Kandidaten-Stimmen | 2.043 | 7,80 % |
| GRÜNE - Stimmen für die Partei | 1.277 | 4,88 % |
| GRÜNE - Summe Kandidaten-Stimmen | 766 | 2,93 % |
| Holger Dahms | 65 | 8,49 % |
| Ralf Albert | 54 | 7,05 % |
| Lucy Torbecke | 47 | 6,14 % |
| Waltraud Gerke-Wittfoot | 151 | 19,71 % |
| Justus Dahms | 22 | 2,87 % |
| Gerhard Stebner | 186 | 24,28 % |
| Julia Dahms | 42 | 5,48 % |
| Thomas Merx | 170 | 22,19 % |
| Algird Dikschat | 29 | 3,79 % |
| DIE LINKE - Summe Partei- und Kandidaten-Stimmen | 1.169 | 4,47 % |
| DIE LINKE - Stimmen für die Partei | 583 | 2,23 % |
| DIE LINKE - Summe Kandidaten-Stimmen | 586 | 2,24 % |
| Henrik Torbecke | 56 | 9,56 % |
| Hermann Fleischer | 258 | 44,03 % |
| Heiko Vogtland | 66 | 11,26 % |
| Hüseyin Çelik | 63 | 10,75 % |
| Emily-Isabell Bäter | 130 | 22,18 % |
| Baran Kaya | 13 | 2,22 % |
| FDP - Summe Partei- und Kandidaten-Stimmen | 1.310 | 5,00 % |
| FDP - Stimmen für die Partei | 703 | 2,69 % |
| FDP - Summe Kandidaten-Stimmen | 607 | 2,32 % |
| Jens H. Neubert | 59 | 9,72 % |

| | Anzahl | Prozent |
|--|--------|----------|
| Sascha Schneider | 102 | 16,80 % |
| Michael G. Ehret | 55 | 9,06 % |
| Viktor Bresse | 10 | 1,65 % |
| Octavia Hagau | 49 | 8,07 % |
| David Kurs | 10 | 1,65 % |
| Maximilian Michael Armbrecht | 42 | 6,92 % |
| Claudia Ehret | 5 | 0,82 % |
| Hartmut Conze | 5 | 0,82 % |
| Björn Ruhrmann | 31 | 5,11 % |
| Jürgen Hattop | 56 | 9,23 % |
| Ulrich Schmalhaus | 40 | 6,59 % |
| Michaela Jamans | 59 | 9,72 % |
| Renate Conze | 84 | 13,84 % |
| AfD - Summe Partei- und Kandidaten-Stimmen | 2.199 | 8,40 % |
| AfD - Stimmen für die Partei | 1.657 | 6,33 % |
| AfD - Summe Kandidaten-Stimmen | 542 | 2,07 % |
| Andreas Knopp | 118 | 21,77 % |
| Jörg Bogun | 186 | 34,32 % |
| Claus Hähn | 157 | 28,97 % |
| Wolfgang Haars | 81 | 14,94 % |
| dieBasis LV Niedersachsen - Summe Partei- und Kandidaten-Stimmen | 131 | 0,50 % |
| dieBasis LV Niedersachsen - Stimmen für die Partei | 85 | 0,32 % |
| dieBasis LV Niedersachsen - Summe Kandidaten-Stimmen | 46 | 0,18 % |
| Volker Eyssen | 46 | 100,00 % |
| FREIE WÄHLER - Summe Partei- und Kandidaten-Stimmen | 648 | 2,48 % |
| FREIE WÄHLER - Stimmen für die Partei | 290 | 1,11 % |
| FREIE WÄHLER - Summe Kandidaten-Stimmen | 358 | 1,37 % |
| Ricardo Neumann | 23 | 6,42 % |
| Peter Kozlik | 204 | 56,98 % |
| Uwe Cassel | 122 | 34,08 % |
| Margret Gehmert | 9 | 2,51 % |
| Axel Kommander, Kommander | 20 | 0,08 % |
| Die PARTEI - Summe Partei- und Kandidaten-Stimmen | 384 | 1,47 % |

| | Anzahl | Prozent |
|---------------------------------------|--------|---------|
| Die PARTEI - Stimmen für die Partei | 274 | 1,05 % |
| Die PARTEI - Summe Kandidaten-Stimmen | 110 | 0,42 % |
| Sandro Weilbier | 24 | 21,82 % |
| Marco Simon | 86 | 78,18 % |



SPD = Sozialdemokratische Partei Deutschlands

CDU = Christlich Demokratische Union Deutschlands in Niedersachsen

M.B.S. = Freie Wählergemeinschaft Mündiger Bürger Salzgitter

GRÜNE = BÜNDNIS 90/DIE GRÜNEN


FDP = Freie Demokratische Partei

AfD = Alternative für Deutschland

FREIE WÄHLER = FREIE WÄHLER Niedersachsen

Die PARTEI = Partei für Arbeit, Rechtsstaat, Tierschutz, Elitenförderung und basisdemokratische Initiative

Wahlbeteiligung



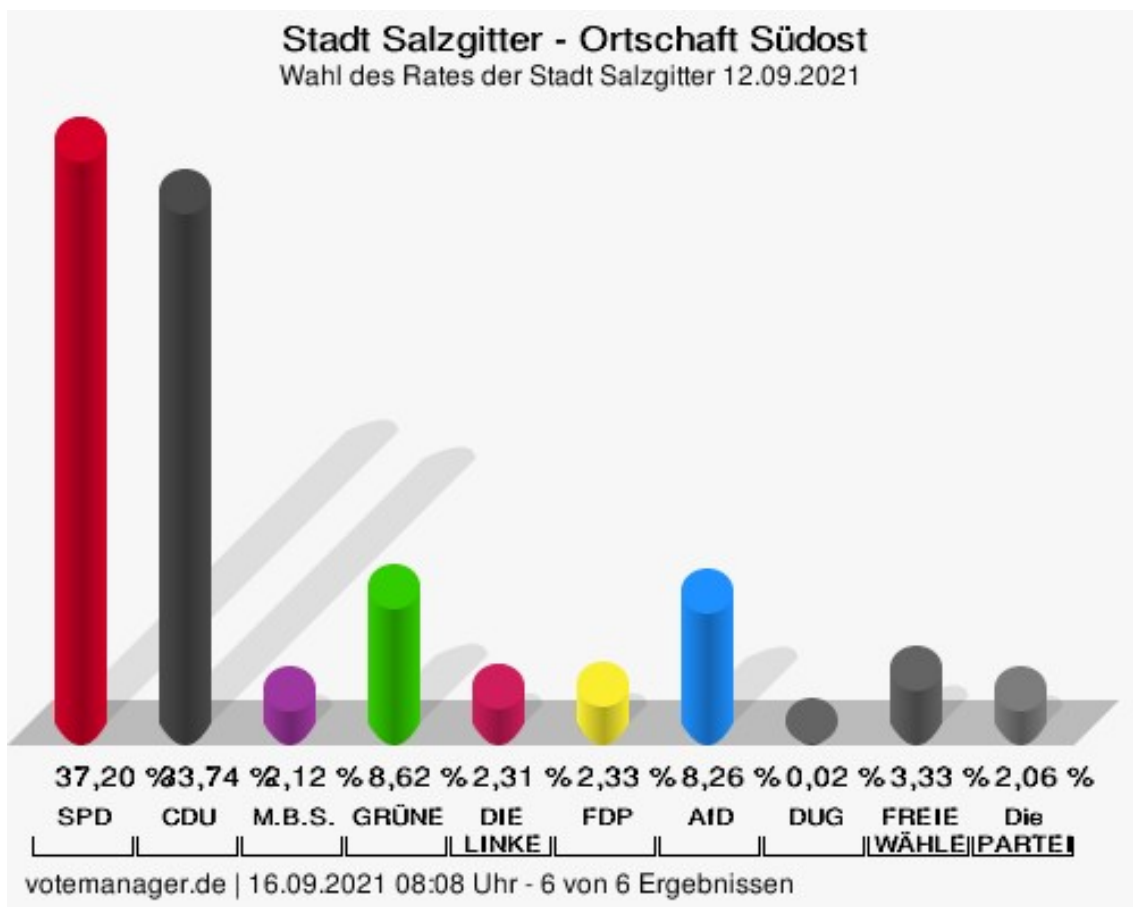
votemanager.de | 16.09.2021 08:05 Uhr - 30 von 30 Ergebnissen

Ortschaft Südost

| | Anzahl | Prozent |
|---|--------|---------|
| SPD - Summe Partei- und Kandidaten-Stimmen | 1.753 | 37,20 % |
| SPD - Stimmen für die Partei | 921 | 19,55 % |
| SPD - Summe Kandidaten-Stimmen | 832 | 17,66 % |
| Linus-Noah Slomka | 83 | 9,98 % |
| Regina Blechner | 92 | 11,06 % |
| Torsten Stormowski | 36 | 4,33 % |
| Wolfgang Weidauer | 525 | 63,10 % |
| Hartmut Alder | 35 | 4,21 % |
| Marcel Plein | 29 | 3,49 % |
| Dieter Schneider | 32 | 3,85 % |
| CDU - Summe Partei- und Kandidaten-Stimmen | 1.590 | 33,74 % |
| CDU - Stimmen für die Partei | 571 | 12,12 % |
| CDU - Summe Kandidaten-Stimmen | 1.019 | 21,63 % |
| Christian Striese | 76 | 7,46 % |
| Thomas Huppertz | 49 | 4,81 % |
| Sylvia Lange-Nosseck | 30 | 2,94 % |
| Otto Kracht | 66 | 6,48 % |
| Johannes Lüntzel | 191 | 18,74 % |
| Dr. Klaus Wiesenthal | 26 | 2,55 % |
| Leonie Ott | 18 | 1,77 % |
| Helmut Fichtner | 8 | 0,79 % |
| Franz Josef Wafzig | 11 | 1,08 % |
| Johannes Wüstemann | 276 | 27,09 % |
| Heiko Schmidt | 268 | 26,30 % |
| M.B.S. - Summe Partei- und Kandidaten-Stimmen | 100 | 2,12 % |
| M.B.S. - Stimmen für die Partei | 50 | 1,06 % |
| M.B.S. - Summe Kandidaten-Stimmen | 50 | 1,06 % |
| Stefan Roßmann | 26 | 52,00 % |
| Lydia Lange-Sock | 3 | 6,00 % |
| Heike Metje | 1 | 2,00 % |
| Klaus Metje | 1 | 2,00 % |
| Melanie Lingner | 8 | 16,00 % |
| Eugenea Rangosch | 0 | 0,00 % |
| Ryszard Nowak | 2 | 4,00 % |
| Karl-Heinz Pelikan | 1 | 2,00 % |

| | Anzahl | Prozent |
|--|--------|---------|
| Ulf Klapprott | 8 | 16,00 % |
| GRÜNE - Summe Partei- und Kandidaten-Stimmen | 406 | 8,62 % |
| GRÜNE - Stimmen für die Partei | 283 | 6,01 % |
| GRÜNE - Summe Kandidaten-Stimmen | 123 | 2,61 % |
| Marcel Bürger | 66 | 53,66 % |
| Jana Göhe | 31 | 25,20 % |
| Jürgen Justus Becker | 9 | 7,32 % |
| Tobias Unruh | 17 | 13,82 % |
| DIE LINKE - Summe Partei- und Kandidaten-Stimmen | 109 | 2,31 % |
| DIE LINKE - Stimmen für die Partei | 78 | 1,66 % |
| DIE LINKE - Summe Kandidaten-Stimmen | 31 | 0,66 % |
| Karin Klose | 3 | 9,68 % |
| Emrah Durmaz | 8 | 25,81 % |
| Baran Gülsen | 14 | 45,16 % |
| Yilmaz Gülsahin | 2 | 6,45 % |
| Can Özçelik | 4 | 12,90 % |
| FDP - Summe Partei- und Kandidaten-Stimmen | 110 | 2,33 % |
| FDP - Stimmen für die Partei | 69 | 1,46 % |
| FDP - Summe Kandidaten-Stimmen | 41 | 0,87 % |
| Burkhard Müller | 9 | 21,95 % |
| Ercan Kilic | 5 | 12,20 % |
| Sascha Ordowski | 10 | 24,39 % |
| Dario Römer | 11 | 26,83 % |
| Nicole Weckerle | 6 | 14,63 % |
| AfD - Summe Partei- und Kandidaten-Stimmen | 389 | 8,26 % |
| AfD - Stimmen für die Partei | 280 | 5,94 % |
| AfD - Summe Kandidaten-Stimmen | 109 | 2,31 % |
| Andreas Plättner | 85 | 77,98 % |
| Silke Bogun | 24 | 22,02 % |
| DUG - Summe Partei- und Kandidaten-Stimmen | 1 | 0,02 % |
| DUG - Stimmen für die Partei | 0 | 0,00 % |
| DUG - Summe Kandidaten-Stimmen | 1 | 0,02 % |
| Georg Groh | 0 | 0,00 % |

| | Anzahl | Prozent |
|---|--------|----------|
| Manuela Gottschalk | 1 | 100,00 % |
| Alexander Fürch | 0 | 0,00 % |
| FREIE WÄHLER - Summe Partei- und Kandidaten-Stimmen | 157 | 3,33 % |
| FREIE WÄHLER - Stimmen für die Partei | 75 | 1,59 % |
| FREIE WÄHLER - Summe Kandidaten-Stimmen | 82 | 1,74 % |
| Günter Karl-Heinz Gehmert | 44 | 53,66 % |
| Cora Wolf | 10 | 12,20 % |
| Dirk Bosse | 28 | 34,15 % |
| Die PARTEI - Summe Partei- und Kandidaten-Stimmen | 97 | 2,06 % |
| Die PARTEI - Stimmen für die Partei | 67 | 1,42 % |
| Die PARTEI - Summe Kandidaten-Stimmen | 30 | 0,64 % |
| Lars Tietjen | 30 | 100,00 % |

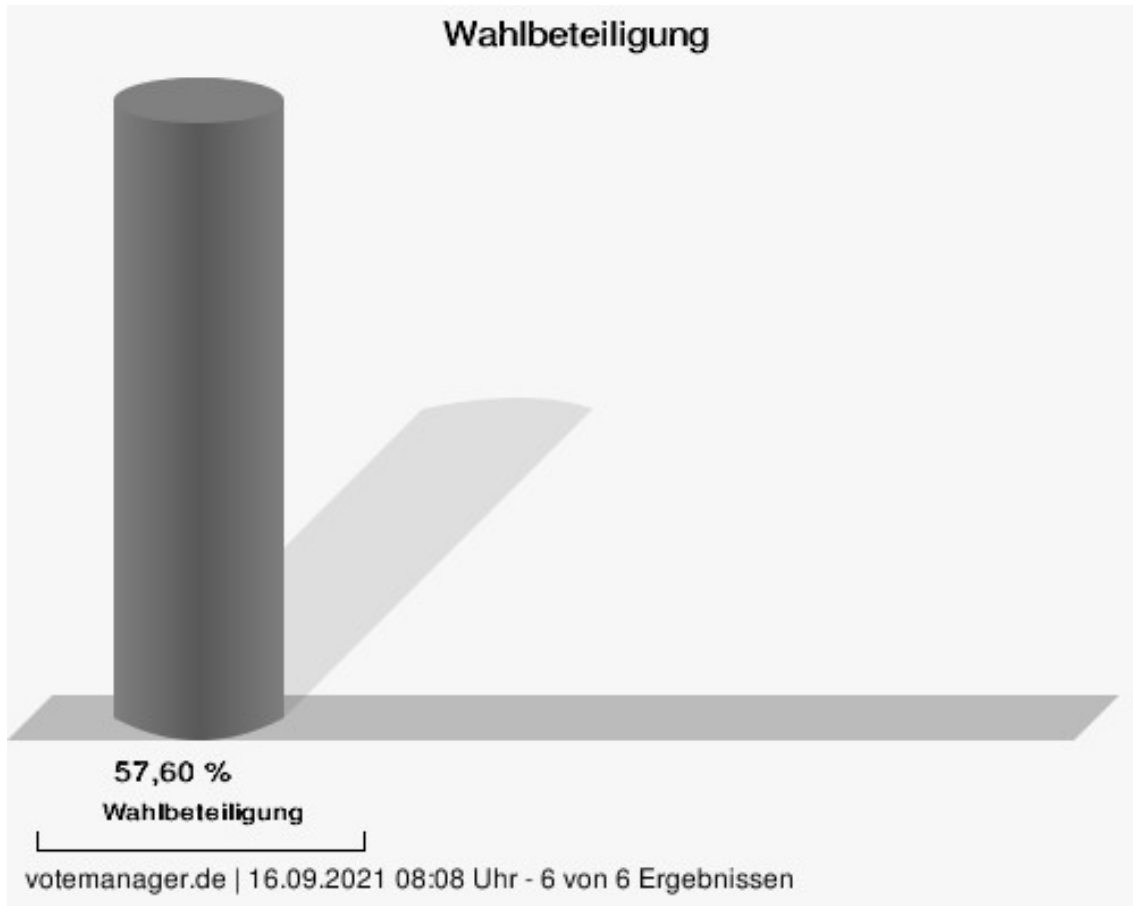


SPD = Sozialdemokratische Partei Deutschlands
 CDU = Christlich Demokratische Union Deutschlands in Niedersachsen
 M.B.S. = Freie Wählergemeinschaft Mündiger Bürger Salzgitter
 GRÜNE = BÜNDNIS 90/DIE GRÜNEN
 FDP = Freie Demokratische Partei
 AfD = Alternative für Deutschland

DUG = Die Unabhängige Gemeinschaft

FREIE WÄHLER = FREIE WÄHLER Niedersachsen

Die PARTEI = Partei für Arbeit, Rechtsstaat, Tierschutz, Elitenförderung und basisdemokratische Initiative



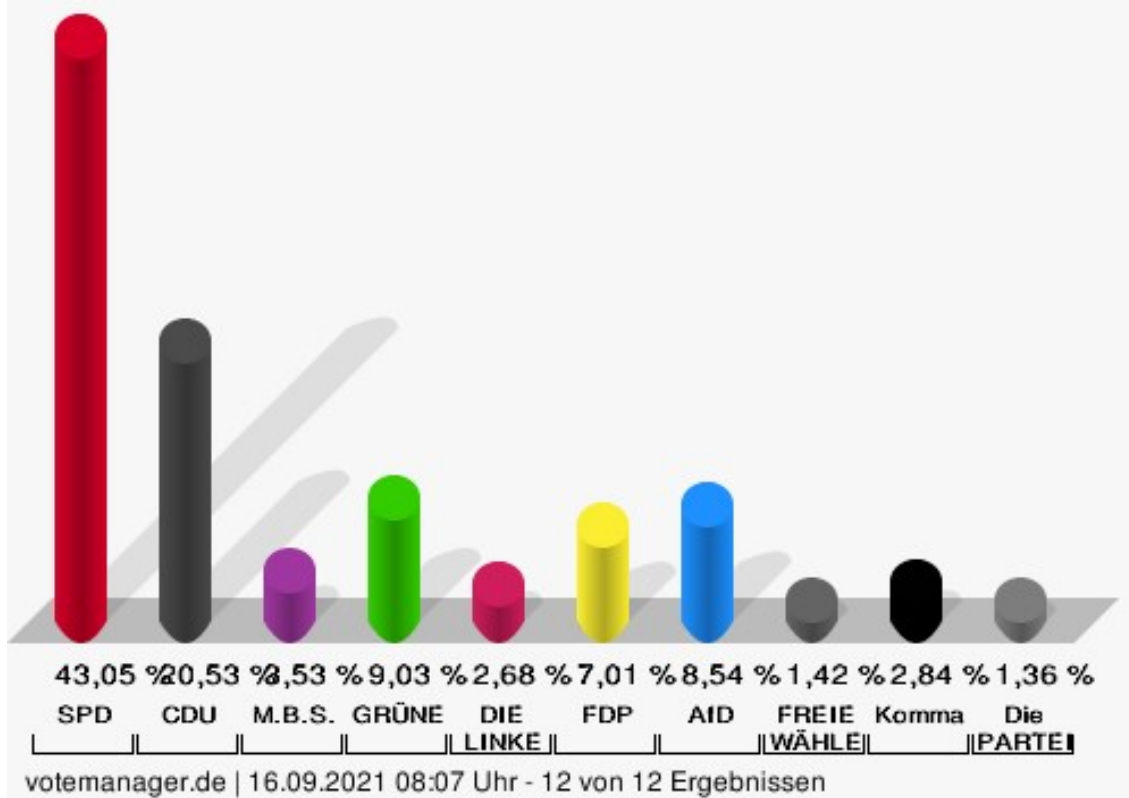
Ortschaft West

| | Anzahl | Prozent |
|---|--------|---------|
| SPD - Summe Partei- und Kandidaten-Stimmen | 4.362 | 43,05 % |
| SPD - Stimmen für die Partei | 1.598 | 15,77 % |
| SPD - Summe Kandidaten-Stimmen | 2.764 | 27,28 % |
| Frank Miska | 1.088 | 39,36 % |
| Laura Letter | 113 | 4,09 % |
| Dr. Regina Dahms | 319 | 11,54 % |
| Roland Comes | 17 | 0,62 % |
| Sigrid Lux | 325 | 11,76 % |
| Erwin Ohlendorf | 68 | 2,46 % |
| Michael Klaus | 42 | 1,52 % |
| Hans-Werner Eisfeld | 43 | 1,56 % |
| Annegrit Grabb | 749 | 27,10 % |
| CDU - Summe Partei- und Kandidaten-Stimmen | 2.080 | 20,53 % |
| CDU - Stimmen für die Partei | 1.075 | 10,61 % |
| CDU - Summe Kandidaten-Stimmen | 1.005 | 9,92 % |
| Inge Pelzer | 160 | 15,92 % |
| Wolfgang Jainta | 553 | 55,02 % |
| Manuel Juhrs | 52 | 5,17 % |
| Marcus Porschke | 129 | 12,84 % |
| Siegfried Pelzer | 35 | 3,48 % |
| Hermann Eppers | 76 | 7,56 % |
| M.B.S. - Summe Partei- und Kandidaten-Stimmen | 358 | 3,53 % |
| M.B.S. - Stimmen für die Partei | 140 | 1,38 % |
| M.B.S. - Summe Kandidaten-Stimmen | 218 | 2,15 % |
| Uwe Sock | 94 | 43,12 % |
| Kevin Grobe | 87 | 39,91 % |
| Elke Koch | 30 | 13,76 % |
| Holger Knopf | 7 | 3,21 % |
| GRÜNE - Summe Partei- und Kandidaten-Stimmen | 915 | 9,03 % |
| GRÜNE - Stimmen für die Partei | 484 | 4,78 % |
| GRÜNE - Summe Kandidaten-Stimmen | 431 | 4,25 % |
| Holger Dahms | 247 | 57,31 % |
| Lucy Torbecke | 57 | 13,23 % |
| Justus Dahms | 57 | 13,23 % |

| | Anzahl | Prozent |
|---|--------|----------|
| Julia Dahms | 70 | 16,24 % |
| DIE LINKE - Summe Partei- und Kandidaten-Stimmen | 272 | 2,68 % |
| DIE LINKE - Stimmen für die Partei | 165 | 1,63 % |
| DIE LINKE - Summe Kandidaten-Stimmen | 107 | 1,06 % |
| Henrik Torbecke | 45 | 42,06 % |
| Hüseyin Çelik | 38 | 35,51 % |
| Baran Kaya | 24 | 22,43 % |
| FDP - Summe Partei- und Kandidaten-Stimmen | 710 | 7,01 % |
| FDP - Stimmen für die Partei | 190 | 1,88 % |
| FDP - Summe Kandidaten-Stimmen | 520 | 5,13 % |
| Jens H. Neubert | 467 | 89,81 % |
| Viktor Bresse | 17 | 3,27 % |
| David Kurs | 6 | 1,15 % |
| Claudia Ehret | 6 | 1,15 % |
| Hartmut Conze | 6 | 1,15 % |
| Jürgen Hattop | 18 | 3,46 % |
| AfD - Summe Partei- und Kandidaten-Stimmen | 865 | 8,54 % |
| AfD - Stimmen für die Partei | 625 | 6,17 % |
| AfD - Summe Kandidaten-Stimmen | 240 | 2,37 % |
| Andreas Knopp | 182 | 75,83 % |
| Wolfgang Haars | 58 | 24,17 % |
| FREIE WÄHLER - Summe Partei- und Kandidaten-Stimmen | 144 | 1,42 % |
| FREIE WÄHLER - Stimmen für die Partei | 106 | 1,05 % |
| FREIE WÄHLER - Summe Kandidaten-Stimmen | 38 | 0,38 % |
| Ricardo Neumann | 24 | 63,16 % |
| Margret Gehmert | 14 | 36,84 % |
| Axel Kommander, Kommander | 288 | 2,84 % |
| Die PARTEI - Summe Partei- und Kandidaten-Stimmen | 138 | 1,36 % |
| Die PARTEI - Stimmen für die Partei | 101 | 1,00 % |
| Die PARTEI - Summe Kandidaten-Stimmen | 37 | 0,37 % |
| Sandro Weilbier | 37 | 100,00 % |

Stadt Salzgitter - Ortschaft West

Wahl des Rates der Stadt Salzgitter 12.09.2021



SPD = Sozialdemokratische Partei Deutschlands

CDU = Christlich Demokratische Union Deutschlands in Niedersachsen

M.B.S. = Freie Wählergemeinschaft Mündiger Bürger Salzgitter

GRÜNE = BÜNDNIS 90/DIE GRÜNEN

FDP = Freie Demokratische Partei

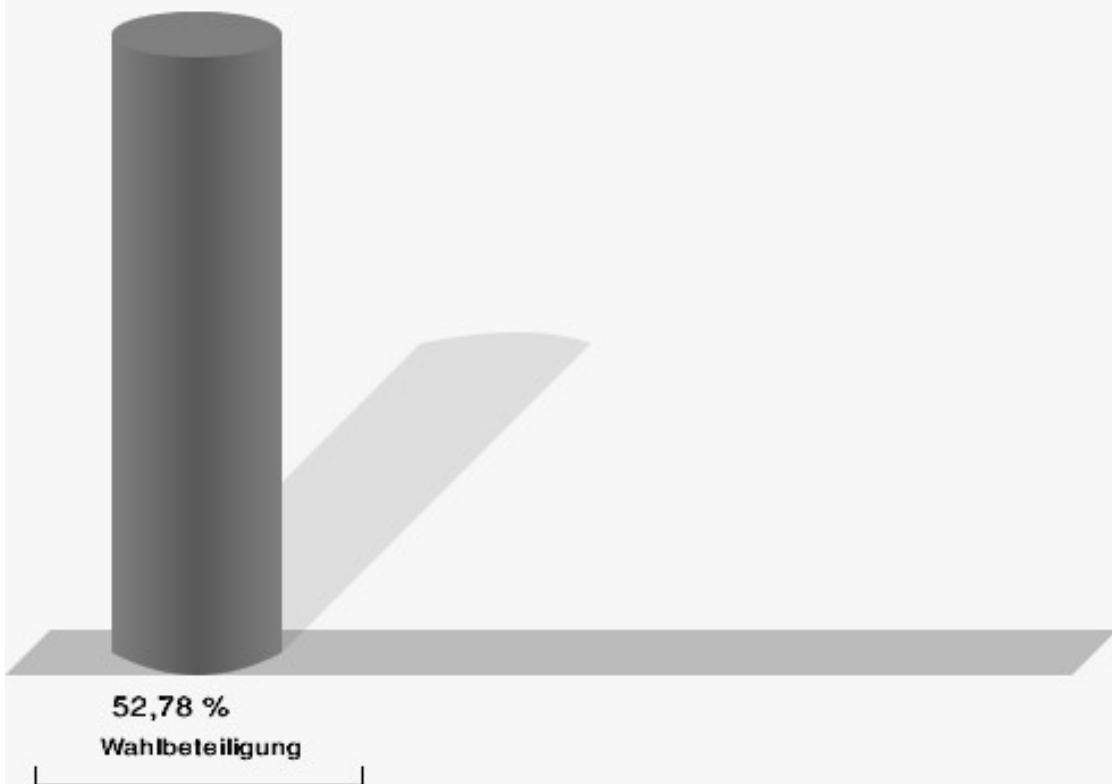
AfD = Alternative für Deutschland

FREIE WÄHLER = FREIE WÄHLER Niedersachsen

Komma = Kommando

Die PARTEI = Partei für Arbeit, Rechtsstaat, Tierschutz, Elitenförderung und basisdemokratische Initiative

Wahlbeteiligung



votemanager.de | 16.09.2021 08:07 Uhr - 12 von 12 Ergebnissen

Übersicht Stadtbezirke

Zusammenstellung der Ergebnisse nach Stadtbezirken

| Stadtbezirk | Stand | Wahlberechtigte | Wahlbeteiligung | SPD | CDU | M.B.S. | GRÜNE | DIE LINKE | FDP | AfD | dieBasis LV Niedersachsen | DUG | FREIE WÄHLER | Kommander | Die PARTEI |
|--------------------|-------------|-----------------|-------------------|---------------------------------|--------------------------------|-----------------|------------------|-----------------|-----------------|-------------------|---------------------------|---------------|-----------------|---------------|-----------------|
| Ortschaft Nord | 49 von 49 | 31.458 | 13.184 41,91 % | 13.417 36,41 % | 9.103 24,71 % | 1.104 3,00 % | 2.839 7,71 % | 1.815 4,93 % | 1.509 4,10 % | 5.222 14,17 % | 51 0,14 % | --- | 1.116 3,03 % | --- | 670 1,82 % |
| Ortschaft Nordost | 15 von 15 | 9.729 | 5.194 53,39 % | 4.054 27,04 % | 5.770 38,49 % | 308 2,05 % | 1.712 11,42 % | 360 2,40 % | 882 5,88 % | 1.227 8,18 % | --- | 19 0,13 % | 448 2,99 % | --- | 211 1,41 % |
| Ortschaft Nordwest | 7 von 7 | 4.516 | 2.869 63,53 % | 2.854 34,34 % | 2.887 34,73 % | 181 2,18 % | 765 9,20 % | 196 2,36 % | 496 5,97 % | 713 8,58 % | --- | --- | 121 1,46 % | --- | 99 1,19 % |
| Ortschaft Ost | 6 von 6 | 2.603 | 1.278 49,10 % | 1.461 40,18 % | 936 25,74 % | 71 1,95 % | 191 5,25 % | 91 2,50 % | 207 5,69 % | 367 10,09 % | --- | 179 4,92 % | 70 1,93 % | --- | 63 1,73 % |
| Ortschaft Süd | 30 von 30 | 18.869 | 9.195 48,73 % | 8.810 33,66 % | 8.911 34,04 % | 551 2,10 % | 2.043 7,80 % | 1.169 4,47 % | 1.310 5,00 % | 2.199 8,40 % | 131 0,50 % | --- | 648 2,48 % | 20 0,08 % | 384 1,47 % |
| Ortschaft Südost | 6 von 6 | 2.870 | 1.653 57,60 % | 1.753 37,20 % | 1.590 33,74 % | 100 2,12 % | 406 8,62 % | 109 2,31 % | 110 2,33 % | 389 8,26 % | --- | 1 0,02 % | 157 3,33 % | --- | 97 2,06 % |
| Ortschaft West | 12 von 12 | 6.815 | 3.597 52,78 % | 4.362 43,05 % | 2.080 20,53 % | 358 3,53 % | 915 9,03 % | 272 2,68 % | 710 7,01 % | 865 8,54 % | --- | --- | 144 1,42 % | 288 2,84 % | 138 1,36 % |
| Stadt Salzgitter | 125 von 125 | 76.860 | 36.970 48,10 % | 36.711 35,03 % | 31.277 29,84 % | 2.673 2,55 % | 8.871 8,46 % | 4.012 3,83 % | 5.224 4,98 % | 10.982 10,48 % | 182 0,17 % | 199 0,19 % | 2.704 2,58 % | 308 0,29 % | 1.662 1,59 % |

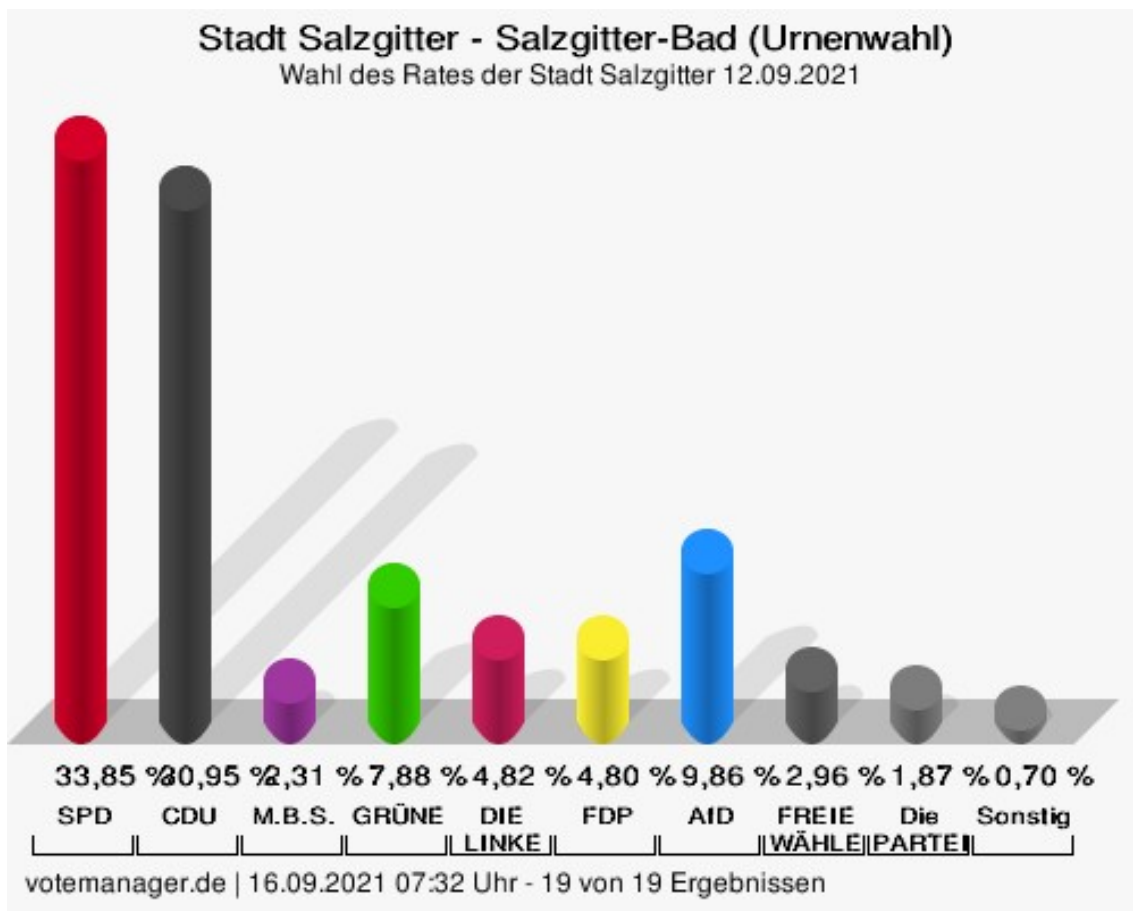
Stadtteile Salzgitter-Bad (Urnenwahl)

| | Anzahl | Prozent |
|--|--------|---------|
| SPD - Summe Partei- und Kandidaten-Stimmen | 4.660 | 33,85 % |
| SPD - Stimmen für die Partei | 2.213 | 16,07 % |
| SPD - Summe Kandidaten-Stimmen | 2.447 | 17,77 % |
| Michael Letter | 582 | 23,78 % |
| Frank Miska | 151 | 6,17 % |
| Laura Letter | 146 | 5,97 % |
| Dincer Dinc | 332 | 13,57 % |
| Dr. Regina Dahms | 61 | 2,49 % |
| Wolfgang Bauer | 568 | 23,21 % |
| Ulf Sobania | 133 | 5,44 % |
| Roland Comes | 14 | 0,57 % |
| Rainer Nordhause | 105 | 4,29 % |
| Sigrid Lux | 23 | 0,94 % |
| Andrea Brehmer | 125 | 5,11 % |
| Erwin Ohlendorf | 19 | 0,78 % |
| Michael Klaus | 13 | 0,53 % |
| Hans-Werner Eisfeld | 127 | 5,19 % |
| Annegrit Grabb | 48 | 1,96 % |
| CDU - Summe Partei- und Kandidaten-Stimmen | 4.261 | 30,95 % |
| CDU - Stimmen für die Partei | 2.192 | 15,92 % |
| CDU - Summe Kandidaten-Stimmen | 2.069 | 15,03 % |
| Sabine Thiele | 310 | 14,98 % |
| Inge Pelzer | 81 | 3,91 % |
| Wolfgang Jainta | 111 | 5,36 % |
| Phillip Stolze | 363 | 17,54 % |
| Manuel Juhrs | 64 | 3,09 % |
| Andreas Triebe | 207 | 10,00 % |
| Marcus Porschke | 34 | 1,64 % |
| Dirk Krause | 238 | 11,50 % |
| Siegfried Pelzer | 23 | 1,11 % |
| Gabriele Hoffmann | 126 | 6,09 % |
| Hermann Eppers | 50 | 2,42 % |
| Heiner Görk | 114 | 5,51 % |
| Jan Brüninghaus | 244 | 11,79 % |
| Dr. Gerhard Roos | 104 | 5,03 % |

| | Anzahl | Prozent |
|--|--------|---------|
| M.B.S. - Summe Partei- und Kandidaten-Stimmen | 318 | 2,31 % |
| M.B.S. - Stimmen für die Partei | 179 | 1,30 % |
| M.B.S. - Summe Kandidaten-Stimmen | 139 | 1,01 % |
| Michael Walter | 25 | 17,99 % |
| Uwe Sock | 6 | 4,32 % |
| Kevin Grobe | 18 | 12,95 % |
| Olaf Höper | 15 | 10,79 % |
| Stefanie Franke | 42 | 30,22 % |
| Elke Koch | 6 | 4,32 % |
| Wolfgang Reupke | 27 | 19,42 % |
| Holger Knopf | 0 | 0,00 % |
| GRÜNE - Summe Partei- und Kandidaten-Stimmen | 1.085 | 7,88 % |
| GRÜNE - Stimmen für die Partei | 677 | 4,92 % |
| GRÜNE - Summe Kandidaten-Stimmen | 408 | 2,96 % |
| Ralf Albert | 38 | 9,31 % |
| Holger Dahms | 46 | 11,27 % |
| Lucy Torbecke | 32 | 7,84 % |
| Waltraud Gerke-Wittfoot | 67 | 16,42 % |
| Gerhard Stebner | 98 | 24,02 % |
| Justus Dahms | 20 | 4,90 % |
| Thomas Merx | 60 | 14,71 % |
| Julia Dahms | 33 | 8,09 % |
| Algird Dikschat | 14 | 3,43 % |
| DIE LINKE - Summe Partei- und Kandidaten-Stimmen | 664 | 4,82 % |
| DIE LINKE - Stimmen für die Partei | 337 | 2,45 % |
| DIE LINKE - Summe Kandidaten-Stimmen | 327 | 2,38 % |
| Hermann Fleischer | 115 | 35,17 % |
| Henrik Torbecke | 42 | 12,84 % |
| Hüseyin Çelik | 60 | 18,35 % |
| Heiko Vogtland | 35 | 10,70 % |
| Baran Kaya | 11 | 3,36 % |
| Emily-Isabell Bäter | 64 | 19,57 % |
| FDP - Summe Partei- und Kandidaten-Stimmen | 661 | 4,80 % |
| FDP - Stimmen für die Partei | 352 | 2,56 % |

| | Anzahl | Prozent |
|--|--------|----------|
| FDP - Summe Kandidaten-Stimmen | 309 | 2,24 % |
| Sascha Schneider | 56 | 18,12 % |
| Jens H. Neubert | 39 | 12,62 % |
| Viktor Bresse | 4 | 1,29 % |
| Michael G. Ehret | 17 | 5,50 % |
| David Kurs | 9 | 2,91 % |
| Octavia Hagau | 43 | 13,92 % |
| Claudia Ehret | 3 | 0,97 % |
| Maximilian Michael Armbrecht | 22 | 7,12 % |
| Hartmut Conze | 2 | 0,65 % |
| Björn Ruhrmann | 17 | 5,50 % |
| Jürgen Hattop | 20 | 6,47 % |
| Ulrich Schmalhaus | 15 | 4,85 % |
| Michaela Jamans | 19 | 6,15 % |
| Renate Conze | 43 | 13,92 % |
| AfD - Summe Partei- und Kandidaten-Stimmen | 1.357 | 9,86 % |
| AfD - Stimmen für die Partei | 984 | 7,15 % |
| AfD - Summe Kandidaten-Stimmen | 373 | 2,71 % |
| Jörg Bogun | 108 | 28,95 % |
| Andreas Knopp | 106 | 28,42 % |
| Wolfgang Haars | 71 | 19,03 % |
| Claus Hähn | 88 | 23,59 % |
| dieBasis LV Niedersachsen - Summe Partei- und Kandidaten-Stimmen | 81 | 0,59 % |
| dieBasis LV Niedersachsen - Stimmen für die Partei | 54 | 0,39 % |
| dieBasis LV Niedersachsen - Summe Kandidaten-Stimmen | 27 | 0,20 % |
| Volker Eyssen | 27 | 100,00 % |
| FREIE WÄHLER - Summe Partei- und Kandidaten-Stimmen | 408 | 2,96 % |
| FREIE WÄHLER - Stimmen für die Partei | 157 | 1,14 % |
| FREIE WÄHLER - Summe Kandidaten-Stimmen | 251 | 1,82 % |
| Peter Kozlik | 146 | 58,17 % |
| Ricardo Neumann | 21 | 8,37 % |
| Margret Gehmert | 3 | 1,20 % |
| Uwe Cassel | 81 | 32,27 % |

| | Anzahl | Prozent |
|---|--------|---------|
| Axel Kommander, Kommander | 15 | 0,11 % |
| Die PARTEI - Summe Partei- und Kandidaten-Stimmen | 258 | 1,87 % |
| Die PARTEI - Stimmen für die Partei | 170 | 1,23 % |
| Die PARTEI - Summe Kandidaten-Stimmen | 88 | 0,64 % |
| Marco Simon | 65 | 73,86 % |
| Sandro Weilbier | 23 | 26,14 % |



SPD = Sozialdemokratische Partei Deutschlands

CDU = Christlich Demokratische Union Deutschlands in Niedersachsen

M.B.S. = Freie Wählergemeinschaft Mündiger Bürger Salzgitter

GRÜNE = BÜNDNIS 90/DIE GRÜNEN

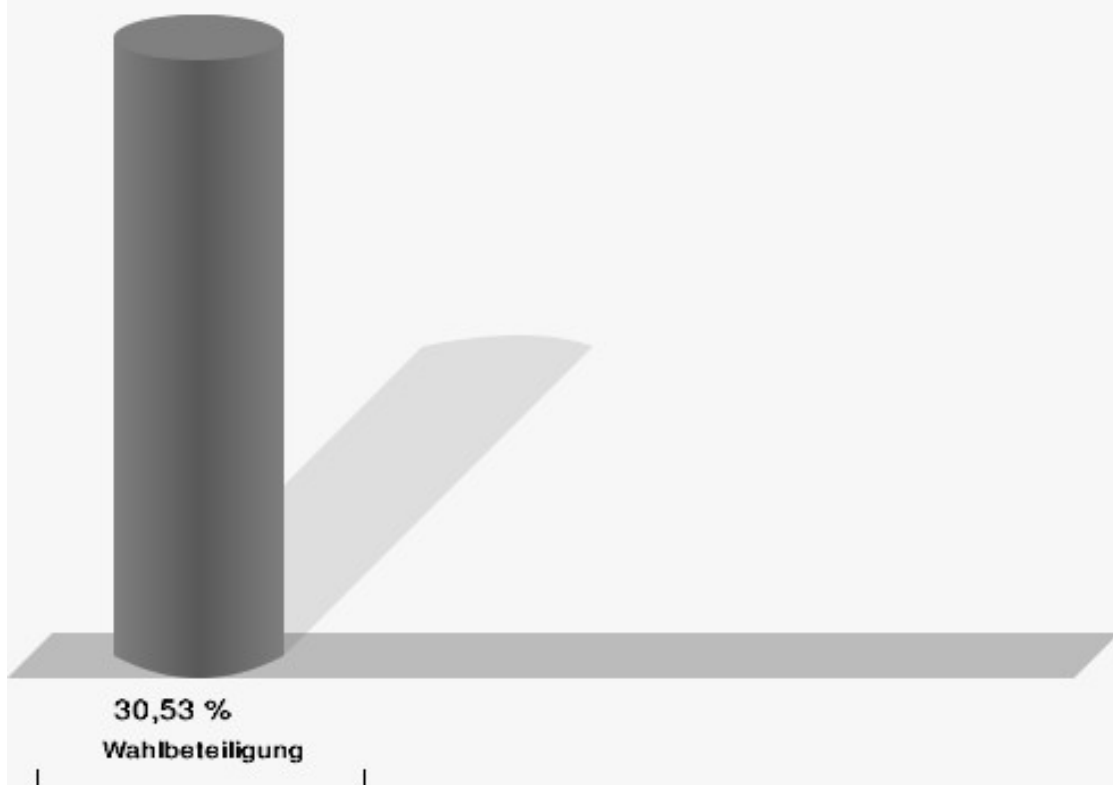
FDP = Freie Demokratische Partei

AfD = Alternative für Deutschland

FREIE WÄHLER = FREIE WÄHLER Niedersachsen

Die PARTEI = Partei für Arbeit, Rechtsstaat, Tierschutz, Elitenförderung und basisdemokratische Initiative

Wahlbeteiligung



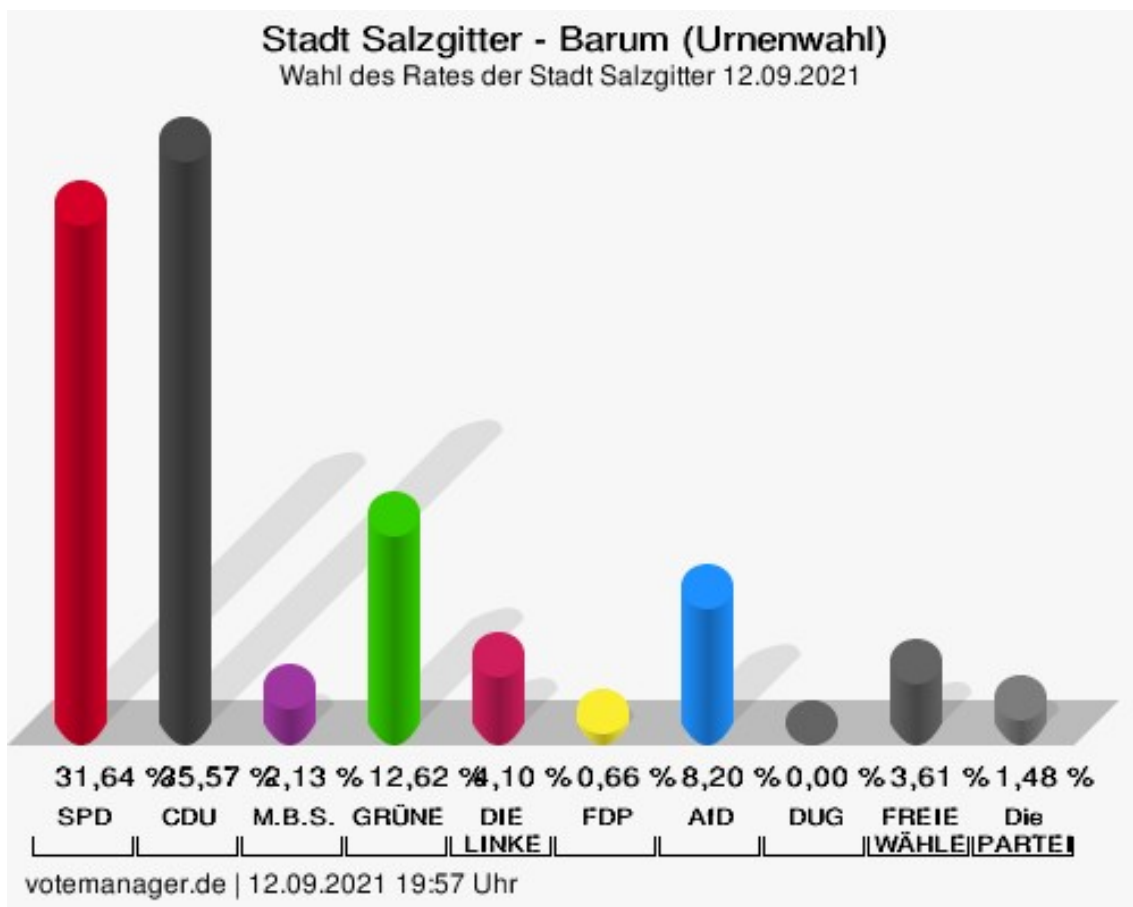
votemanager.de | 16.09.2021 07:32 Uhr - 19 von 19 Ergebnissen

Barum (Urnenwahl)

| | Anzahl | Prozent |
|---|--------|---------|
| SPD - Summe Partei- und Kandidaten-Stimmen | 193 | 31,64 % |
| SPD - Stimmen für die Partei | 114 | 18,69 % |
| SPD - Summe Kandidaten-Stimmen | 79 | 12,95 % |
| Linus-Noah Slomka | 14 | 17,72 % |
| Regina Blechner | 19 | 24,05 % |
| Torsten Stormowski | 10 | 12,66 % |
| Wolfgang Weidauer | 11 | 13,92 % |
| Hartmut Alder | 13 | 16,46 % |
| Marcel Plein | 6 | 7,59 % |
| Dieter Schneider | 6 | 7,59 % |
| CDU - Summe Partei- und Kandidaten-Stimmen | 217 | 35,57 % |
| CDU - Stimmen für die Partei | 100 | 16,39 % |
| CDU - Summe Kandidaten-Stimmen | 117 | 19,18 % |
| Christian Striese | 23 | 19,66 % |
| Thomas Huppertz | 17 | 14,53 % |
| Sylvia Lange-Nosseck | 11 | 9,40 % |
| Otto Kracht | 12 | 10,26 % |
| Johannes Lüntzel | 6 | 5,13 % |
| Dr. Klaus Wiesenthal | 5 | 4,27 % |
| Leonie Ott | 4 | 3,42 % |
| Helmut Fichtner | 1 | 0,85 % |
| Franz Josef Wafzig | 1 | 0,85 % |
| Johannes Wüstemann | 18 | 15,38 % |
| Heiko Schmidt | 19 | 16,24 % |
| M.B.S. - Summe Partei- und Kandidaten-Stimmen | 13 | 2,13 % |
| M.B.S. - Stimmen für die Partei | 9 | 1,48 % |
| M.B.S. - Summe Kandidaten-Stimmen | 4 | 0,66 % |
| Stefan Roßmann | 1 | 25,00 % |
| Lydia Lange-Sock | 0 | 0,00 % |
| Heike Metje | 0 | 0,00 % |
| Klaus Metje | 1 | 25,00 % |
| Melanie Lingner | 0 | 0,00 % |
| Eugenea Rangosch | 0 | 0,00 % |
| Ryszard Nowak | 0 | 0,00 % |
| Karl-Heinz Pelikan | 0 | 0,00 % |

| | Anzahl | Prozent |
|--|--------|----------|
| Ulf Klapprott | 2 | 50,00 % |
| GRÜNE - Summe Partei- und Kandidaten-Stimmen | 77 | 12,62 % |
| GRÜNE - Stimmen für die Partei | 43 | 7,05 % |
| GRÜNE - Summe Kandidaten-Stimmen | 34 | 5,57 % |
| Marcel Bürger | 20 | 58,82 % |
| Jana Göhe | 9 | 26,47 % |
| Jürgen Justus Becker | 1 | 2,94 % |
| Tobias Unruh | 4 | 11,76 % |
| DIE LINKE - Summe Partei- und Kandidaten-Stimmen | 25 | 4,10 % |
| DIE LINKE - Stimmen für die Partei | 13 | 2,13 % |
| DIE LINKE - Summe Kandidaten-Stimmen | 12 | 1,97 % |
| Karin Klose | 0 | 0,00 % |
| Emrah Durmaz | 0 | 0,00 % |
| Baran Gülsen | 12 | 100,00 % |
| Yilmaz Gülsahin | 0 | 0,00 % |
| Can Özçelik | 0 | 0,00 % |
| FDP - Summe Partei- und Kandidaten-Stimmen | 4 | 0,66 % |
| FDP - Stimmen für die Partei | 3 | 0,49 % |
| FDP - Summe Kandidaten-Stimmen | 1 | 0,16 % |
| Burkhard Müller | 0 | 0,00 % |
| Ercan Kilic | 0 | 0,00 % |
| Sascha Ordowski | 1 | 100,00 % |
| Dario Römer | 0 | 0,00 % |
| Nicole Weckerle | 0 | 0,00 % |
| AfD - Summe Partei- und Kandidaten-Stimmen | 50 | 8,20 % |
| AfD - Stimmen für die Partei | 44 | 7,21 % |
| AfD - Summe Kandidaten-Stimmen | 6 | 0,98 % |
| Andreas Plättner | 4 | 66,67 % |
| Silke Bogun | 2 | 33,33 % |
| DUG - Summe Partei- und Kandidaten-Stimmen | 0 | 0,00 % |
| DUG - Stimmen für die Partei | 0 | 0,00 % |
| DUG - Summe Kandidaten-Stimmen | 0 | 0,00 % |
| Georg Groh | 0 | --- |

| | Anzahl | Prozent |
|---|--------|----------|
| Manuela Gottschalk | 0 | --- |
| Alexander Fürch | 0 | --- |
| FREIE WÄHLER - Summe Partei- und Kandidaten-Stimmen | 22 | 3,61 % |
| FREIE WÄHLER - Stimmen für die Partei | 12 | 1,97 % |
| FREIE WÄHLER - Summe Kandidaten-Stimmen | 10 | 1,64 % |
| Günter Karl-Heinz Gehmert | 2 | 20,00 % |
| Cora Wolf | 1 | 10,00 % |
| Dirk Bosse | 7 | 70,00 % |
| Die PARTEI - Summe Partei- und Kandidaten-Stimmen | 9 | 1,48 % |
| Die PARTEI - Stimmen für die Partei | 5 | 0,82 % |
| Die PARTEI - Summe Kandidaten-Stimmen | 4 | 0,66 % |
| Lars Tietjen | 4 | 100,00 % |

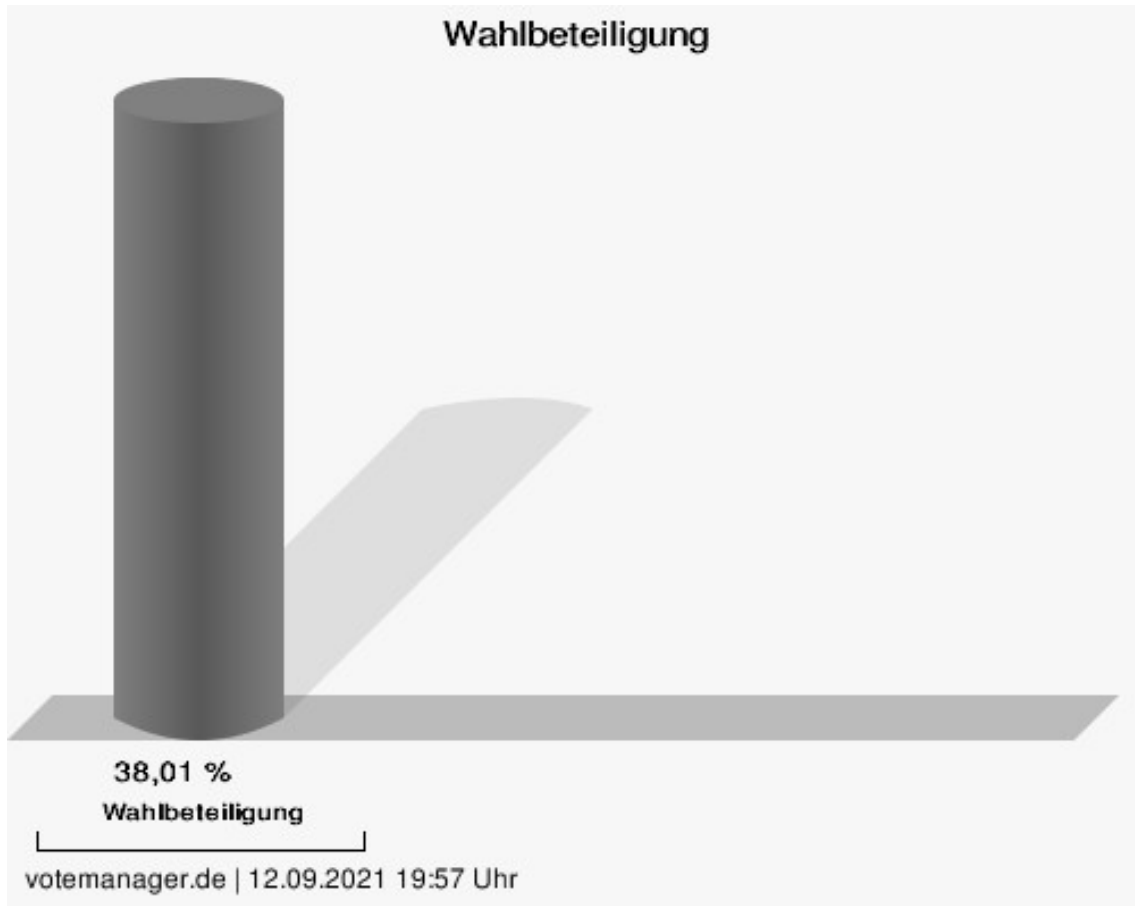


SPD = Sozialdemokratische Partei Deutschlands
 CDU = Christlich Demokratische Union Deutschlands in Niedersachsen
 M.B.S. = Freie Wählergemeinschaft Mündiger Bürger Salzgitter
 GRÜNE = BÜNDNIS 90/DIE GRÜNEN
 FDP = Freie Demokratische Partei
 AfD = Alternative für Deutschland

DUG = Die Unabhängige Gemeinschaft

FREIE WÄHLER = FREIE WÄHLER Niedersachsen

Die PARTEI = Partei für Arbeit, Rechtsstaat, Tierschutz, Elitenförderung und basisdemokratische Initiative

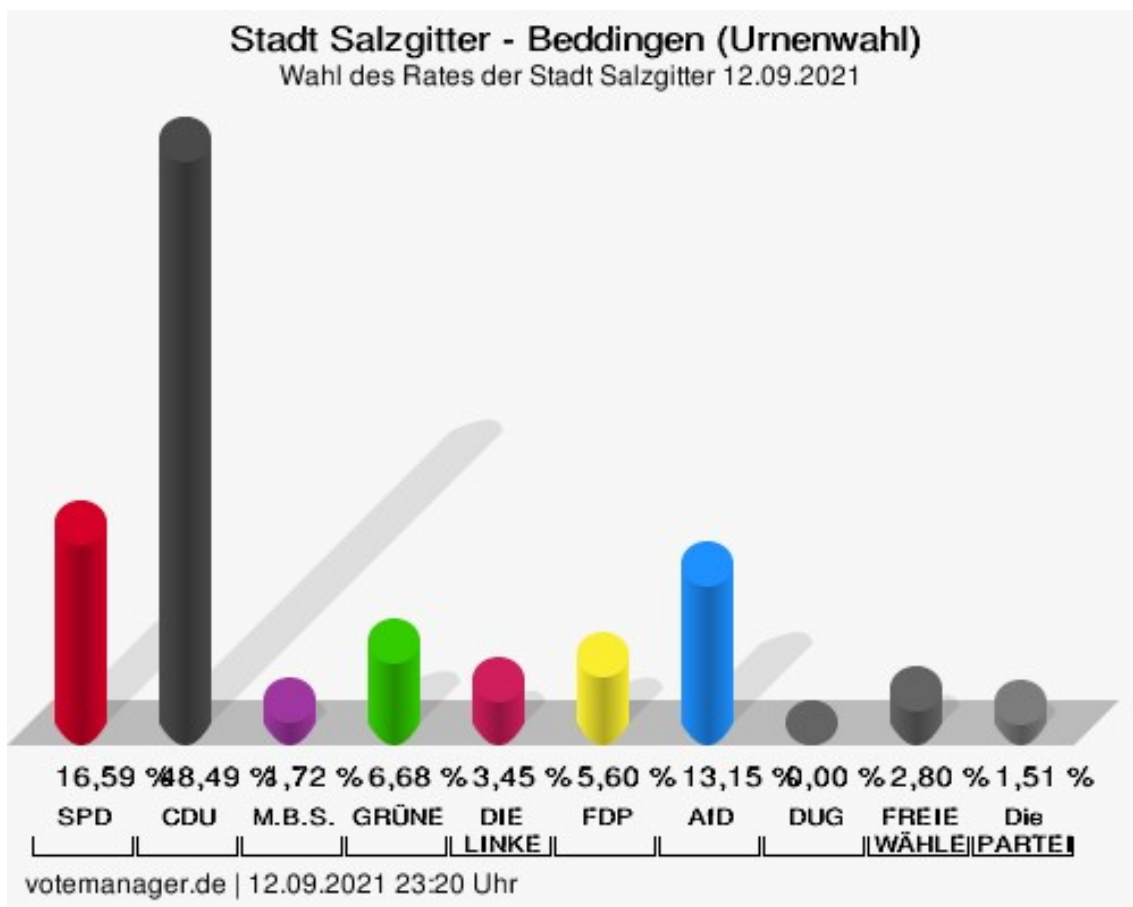


Beddingen (Urnenwahl)

| | Anzahl | Prozent |
|---|--------|---------|
| SPD - Summe Partei- und Kandidaten-Stimmen | 77 | 16,59 % |
| SPD - Stimmen für die Partei | 51 | 10,99 % |
| SPD - Summe Kandidaten-Stimmen | 26 | 5,60 % |
| Linus-Noah Slomka | 10 | 38,46 % |
| Regina Blechner | 4 | 15,38 % |
| Torsten Stormowski | 0 | 0,00 % |
| Wolfgang Weidauer | 1 | 3,85 % |
| Hartmut Alder | 8 | 30,77 % |
| Marcel Plein | 1 | 3,85 % |
| Dieter Schneider | 2 | 7,69 % |
| CDU - Summe Partei- und Kandidaten-Stimmen | 225 | 48,49 % |
| CDU - Stimmen für die Partei | 36 | 7,76 % |
| CDU - Summe Kandidaten-Stimmen | 189 | 40,73 % |
| Christian Striese | 18 | 9,52 % |
| Thomas Huppertz | 41 | 21,69 % |
| Sylvia Lange-Nosseck | 4 | 2,12 % |
| Otto Kracht | 12 | 6,35 % |
| Johannes Lüntzel | 0 | 0,00 % |
| Dr. Klaus Wiesenthal | 0 | 0,00 % |
| Leonie Ott | 0 | 0,00 % |
| Helmut Fichtner | 113 | 59,79 % |
| Franz Josef Wafzig | 1 | 0,53 % |
| Johannes Wüstemann | 0 | 0,00 % |
| Heiko Schmidt | 0 | 0,00 % |
| M.B.S. - Summe Partei- und Kandidaten-Stimmen | 8 | 1,72 % |
| M.B.S. - Stimmen für die Partei | 1 | 0,22 % |
| M.B.S. - Summe Kandidaten-Stimmen | 7 | 1,51 % |
| Stefan Roßmann | 4 | 57,14 % |
| Lydia Lange-Sock | 0 | 0,00 % |
| Heike Metje | 1 | 14,29 % |
| Klaus Metje | 1 | 14,29 % |
| Melanie Lingner | 0 | 0,00 % |
| Eugenea Rangosch | 0 | 0,00 % |
| Ryszard Nowak | 0 | 0,00 % |
| Karl-Heinz Pelikan | 1 | 14,29 % |

| | Anzahl | Prozent |
|--|--------|---------|
| Ulf Klapprott | 0 | 0,00 % |
| GRÜNE - Summe Partei- und Kandidaten-Stimmen | 31 | 6,68 % |
| GRÜNE - Stimmen für die Partei | 18 | 3,88 % |
| GRÜNE - Summe Kandidaten-Stimmen | 13 | 2,80 % |
| Marcel Bürger | 7 | 53,85 % |
| Jana Göhe | 2 | 15,38 % |
| Jürgen Justus Becker | 3 | 23,08 % |
| Tobias Unruh | 1 | 7,69 % |
| DIE LINKE - Summe Partei- und Kandidaten-Stimmen | 16 | 3,45 % |
| DIE LINKE - Stimmen für die Partei | 13 | 2,80 % |
| DIE LINKE - Summe Kandidaten-Stimmen | 3 | 0,65 % |
| Karin Klose | 0 | 0,00 % |
| Emrah Durmaz | 0 | 0,00 % |
| Baran Gülsen | 2 | 66,67 % |
| Yilmaz Gülsahin | 1 | 33,33 % |
| Can Özçelik | 0 | 0,00 % |
| FDP - Summe Partei- und Kandidaten-Stimmen | 26 | 5,60 % |
| FDP - Stimmen für die Partei | 9 | 1,94 % |
| FDP - Summe Kandidaten-Stimmen | 17 | 3,66 % |
| Burkhard Müller | 1 | 5,88 % |
| Ercan Kilic | 3 | 17,65 % |
| Sascha Ordowski | 7 | 41,18 % |
| Dario Römer | 1 | 5,88 % |
| Nicole Weckerle | 5 | 29,41 % |
| AfD - Summe Partei- und Kandidaten-Stimmen | 61 | 13,15 % |
| AfD - Stimmen für die Partei | 48 | 10,34 % |
| AfD - Summe Kandidaten-Stimmen | 13 | 2,80 % |
| Andreas Plättner | 11 | 84,62 % |
| Silke Bogun | 2 | 15,38 % |
| DUG - Summe Partei- und Kandidaten-Stimmen | 0 | 0,00 % |
| DUG - Stimmen für die Partei | 0 | 0,00 % |
| DUG - Summe Kandidaten-Stimmen | 0 | 0,00 % |
| Georg Groh | 0 | --- |

| | Anzahl | Prozent |
|---|--------|---------|
| Manuela Gottschalk | 0 | --- |
| Alexander Fürch | 0 | --- |
| FREIE WÄHLER - Summe Partei- und Kandidaten-Stimmen | 13 | 2,80 % |
| FREIE WÄHLER - Stimmen für die Partei | 8 | 1,72 % |
| FREIE WÄHLER - Summe Kandidaten-Stimmen | 5 | 1,08 % |
| Günter Karl-Heinz Gehmert | 1 | 20,00 % |
| Cora Wolf | 2 | 40,00 % |
| Dirk Bosse | 2 | 40,00 % |
| Die PARTEI - Summe Partei- und Kandidaten-Stimmen | 7 | 1,51 % |
| Die PARTEI - Stimmen für die Partei | 7 | 1,51 % |
| Die PARTEI - Summe Kandidaten-Stimmen | 0 | 0,00 % |
| Lars Tietjen | 0 | --- |

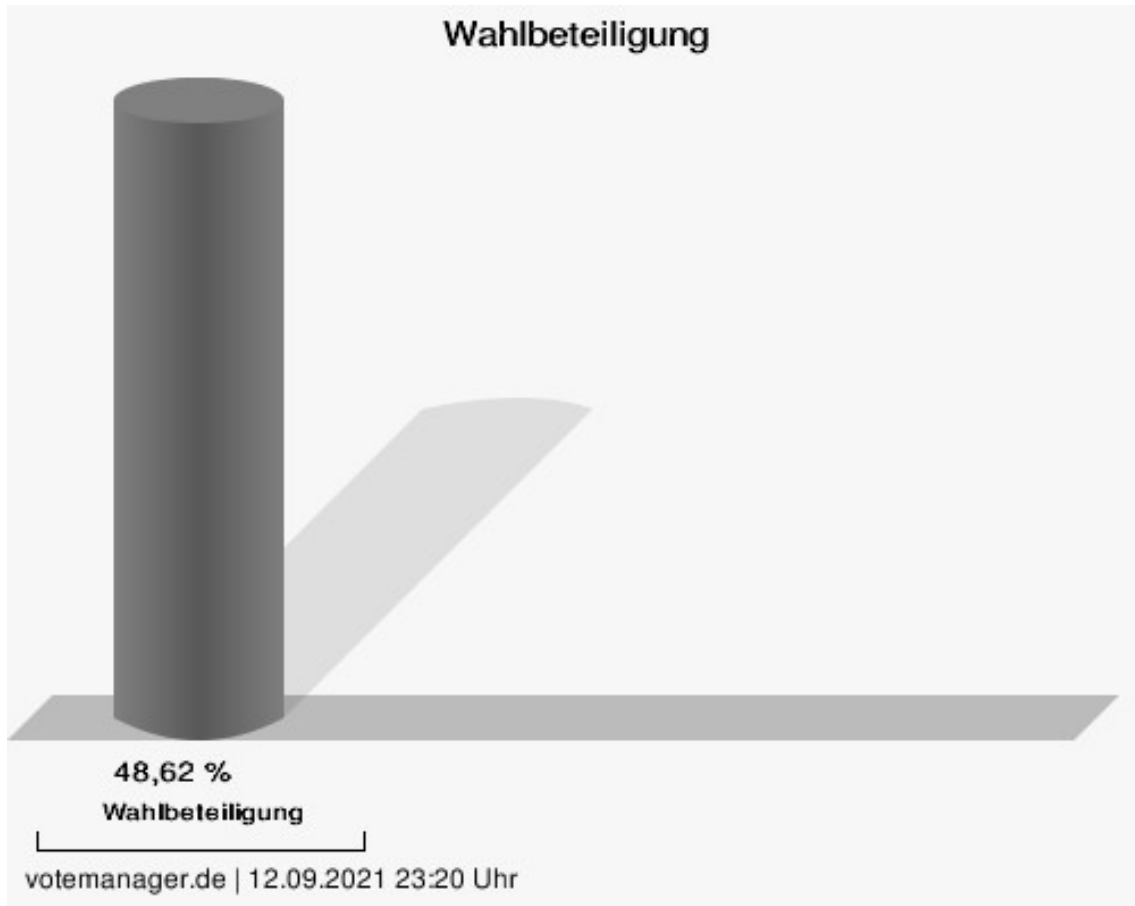


SPD = Sozialdemokratische Partei Deutschlands
 CDU = Christlich Demokratische Union Deutschlands in Niedersachsen
 M.B.S. = Freie Wählergemeinschaft Mündiger Bürger Salzgitter
 GRÜNE = BÜNDNIS 90/DIE GRÜNEN
 FDP = Freie Demokratische Partei
 AfD = Alternative für Deutschland

DUG = Die Unabhängige Gemeinschaft

FREIE WÄHLER = FREIE WÄHLER Niedersachsen

Die PARTEI = Partei für Arbeit, Rechtsstaat, Tierschutz, Elitenförderung und basisdemokratische Initiative

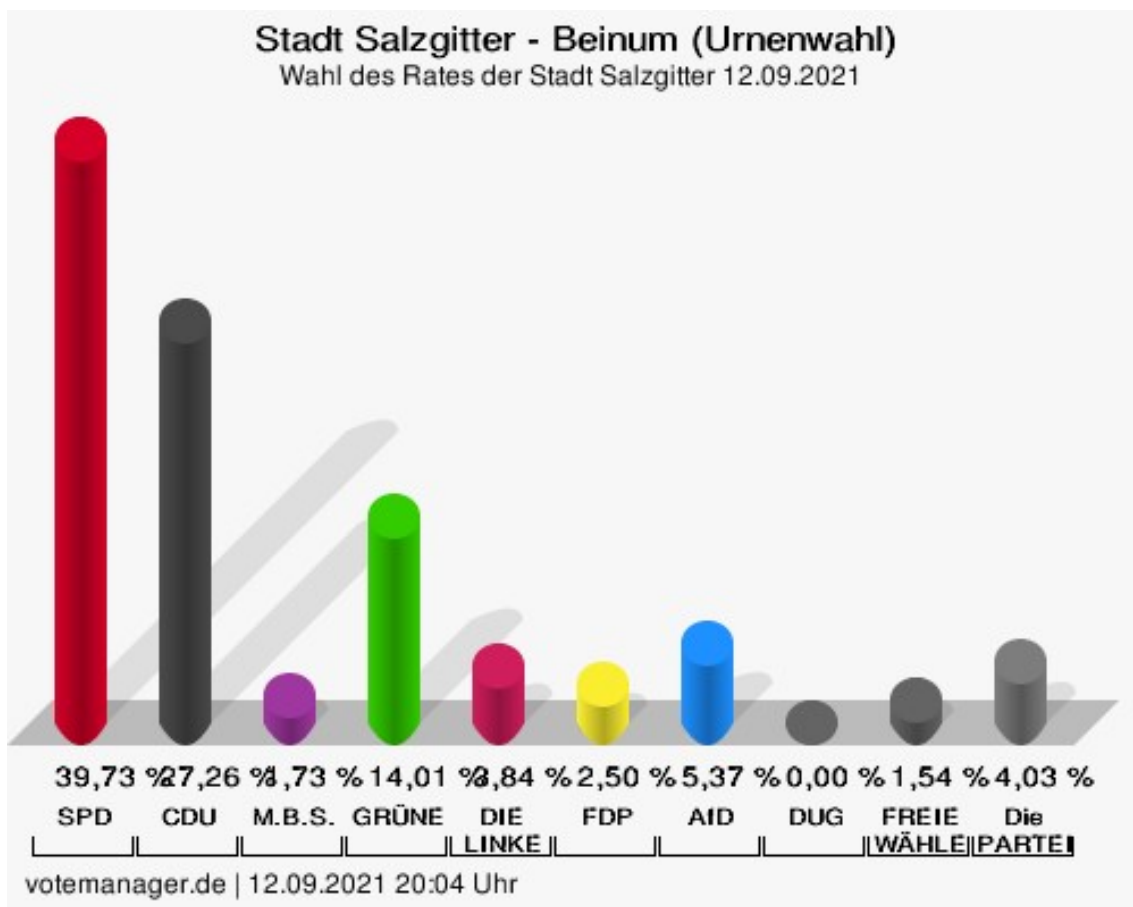


Beinum (Urnenwahl)

| | Anzahl | Prozent |
|---|--------|---------|
| SPD - Summe Partei- und Kandidaten-Stimmen | 207 | 39,73 % |
| SPD - Stimmen für die Partei | 141 | 27,06 % |
| SPD - Summe Kandidaten-Stimmen | 66 | 12,67 % |
| Linus-Noah Slomka | 17 | 25,76 % |
| Regina Blechner | 13 | 19,70 % |
| Torsten Stormowski | 1 | 1,52 % |
| Wolfgang Weidauer | 25 | 37,88 % |
| Hartmut Alder | 2 | 3,03 % |
| Marcel Plein | 4 | 6,06 % |
| Dieter Schneider | 4 | 6,06 % |
| CDU - Summe Partei- und Kandidaten-Stimmen | 142 | 27,26 % |
| CDU - Stimmen für die Partei | 61 | 11,71 % |
| CDU - Summe Kandidaten-Stimmen | 81 | 15,55 % |
| Christian Striese | 5 | 6,17 % |
| Thomas Huppertz | 3 | 3,70 % |
| Sylvia Lange-Nosseck | 1 | 1,23 % |
| Otto Kracht | 14 | 17,28 % |
| Johannes Lüntzel | 19 | 23,46 % |
| Dr. Klaus Wiesenthal | 1 | 1,23 % |
| Leonie Ott | 3 | 3,70 % |
| Helmut Fichtner | 4 | 4,94 % |
| Franz Josef Wafzig | 3 | 3,70 % |
| Johannes Wüstemann | 17 | 20,99 % |
| Heiko Schmidt | 11 | 13,58 % |
| M.B.S. - Summe Partei- und Kandidaten-Stimmen | 9 | 1,73 % |
| M.B.S. - Stimmen für die Partei | 5 | 0,96 % |
| M.B.S. - Summe Kandidaten-Stimmen | 4 | 0,77 % |
| Stefan Roßmann | 1 | 25,00 % |
| Lydia Lange-Sock | 0 | 0,00 % |
| Heike Metje | 1 | 25,00 % |
| Klaus Metje | 0 | 0,00 % |
| Melanie Lingner | 1 | 25,00 % |
| Eugenea Rangosch | 0 | 0,00 % |
| Ryszard Nowak | 1 | 25,00 % |
| Karl-Heinz Pelikan | 0 | 0,00 % |

| | Anzahl | Prozent |
|--|--------|---------|
| Ulf Klapprott | 0 | 0,00 % |
| GRÜNE - Summe Partei- und Kandidaten-Stimmen | 73 | 14,01 % |
| GRÜNE - Stimmen für die Partei | 58 | 11,13 % |
| GRÜNE - Summe Kandidaten-Stimmen | 15 | 2,88 % |
| Marcel Bürger | 5 | 33,33 % |
| Jana Göhe | 3 | 20,00 % |
| Jürgen Justus Becker | 4 | 26,67 % |
| Tobias Unruh | 3 | 20,00 % |
| DIE LINKE - Summe Partei- und Kandidaten-Stimmen | 20 | 3,84 % |
| DIE LINKE - Stimmen für die Partei | 15 | 2,88 % |
| DIE LINKE - Summe Kandidaten-Stimmen | 5 | 0,96 % |
| Karin Klose | 1 | 20,00 % |
| Emrah Durmaz | 1 | 20,00 % |
| Baran Gülsen | 1 | 20,00 % |
| Yilmaz Gülsahin | 1 | 20,00 % |
| Can Özçelik | 1 | 20,00 % |
| FDP - Summe Partei- und Kandidaten-Stimmen | 13 | 2,50 % |
| FDP - Stimmen für die Partei | 6 | 1,15 % |
| FDP - Summe Kandidaten-Stimmen | 7 | 1,34 % |
| Burkhard Müller | 1 | 14,29 % |
| Ercan Kilic | 1 | 14,29 % |
| Sascha Ordowski | 0 | 0,00 % |
| Dario Römer | 4 | 57,14 % |
| Nicole Weckerle | 1 | 14,29 % |
| AfD - Summe Partei- und Kandidaten-Stimmen | 28 | 5,37 % |
| AfD - Stimmen für die Partei | 19 | 3,65 % |
| AfD - Summe Kandidaten-Stimmen | 9 | 1,73 % |
| Andreas Plättner | 6 | 66,67 % |
| Silke Bogun | 3 | 33,33 % |
| DUG - Summe Partei- und Kandidaten-Stimmen | 0 | 0,00 % |
| DUG - Stimmen für die Partei | 0 | 0,00 % |
| DUG - Summe Kandidaten-Stimmen | 0 | 0,00 % |
| Georg Groh | 0 | --- |

| | Anzahl | Prozent |
|---|--------|----------|
| Manuela Gottschalk | 0 | --- |
| Alexander Fürch | 0 | --- |
| FREIE WÄHLER - Summe Partei- und Kandidaten-Stimmen | 8 | 1,54 % |
| FREIE WÄHLER - Stimmen für die Partei | 1 | 0,19 % |
| FREIE WÄHLER - Summe Kandidaten-Stimmen | 7 | 1,34 % |
| Günter Karl-Heinz Gehmert | 1 | 14,29 % |
| Cora Wolf | 1 | 14,29 % |
| Dirk Bosse | 5 | 71,43 % |
| Die PARTEI - Summe Partei- und Kandidaten-Stimmen | 21 | 4,03 % |
| Die PARTEI - Stimmen für die Partei | 19 | 3,65 % |
| Die PARTEI - Summe Kandidaten-Stimmen | 2 | 0,38 % |
| Lars Tietjen | 2 | 100,00 % |

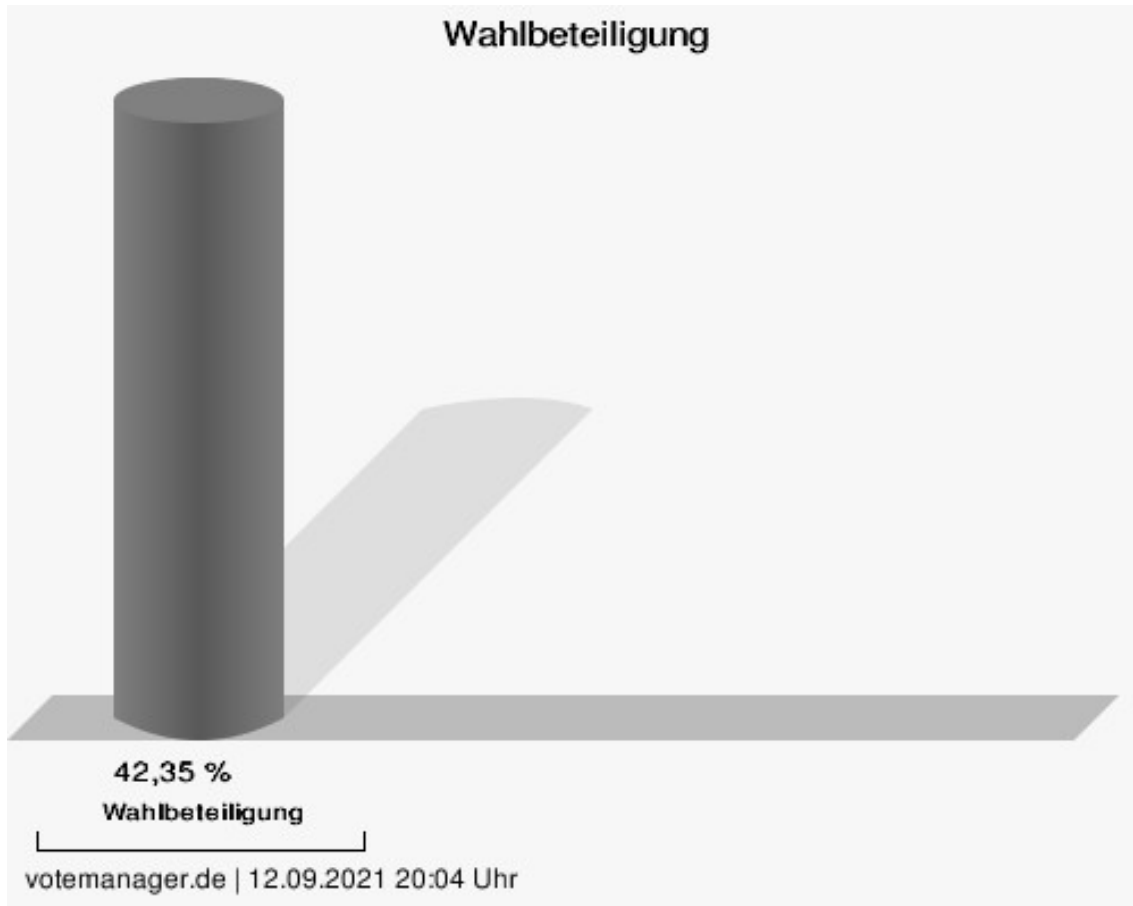


SPD = Sozialdemokratische Partei Deutschlands
 CDU = Christlich Demokratische Union Deutschlands in Niedersachsen
 M.B.S. = Freie Wählergemeinschaft Mündiger Bürger Salzgitter
 GRÜNE = BÜNDNIS 90/DIE GRÜNEN
 FDP = Freie Demokratische Partei
 AfD = Alternative für Deutschland

DUG = Die Unabhängige Gemeinschaft

FREIE WÄHLER = FREIE WÄHLER Niedersachsen

Die PARTEI = Partei für Arbeit, Rechtsstaat, Tierschutz, Elitenförderung und basisdemokratische Initiative

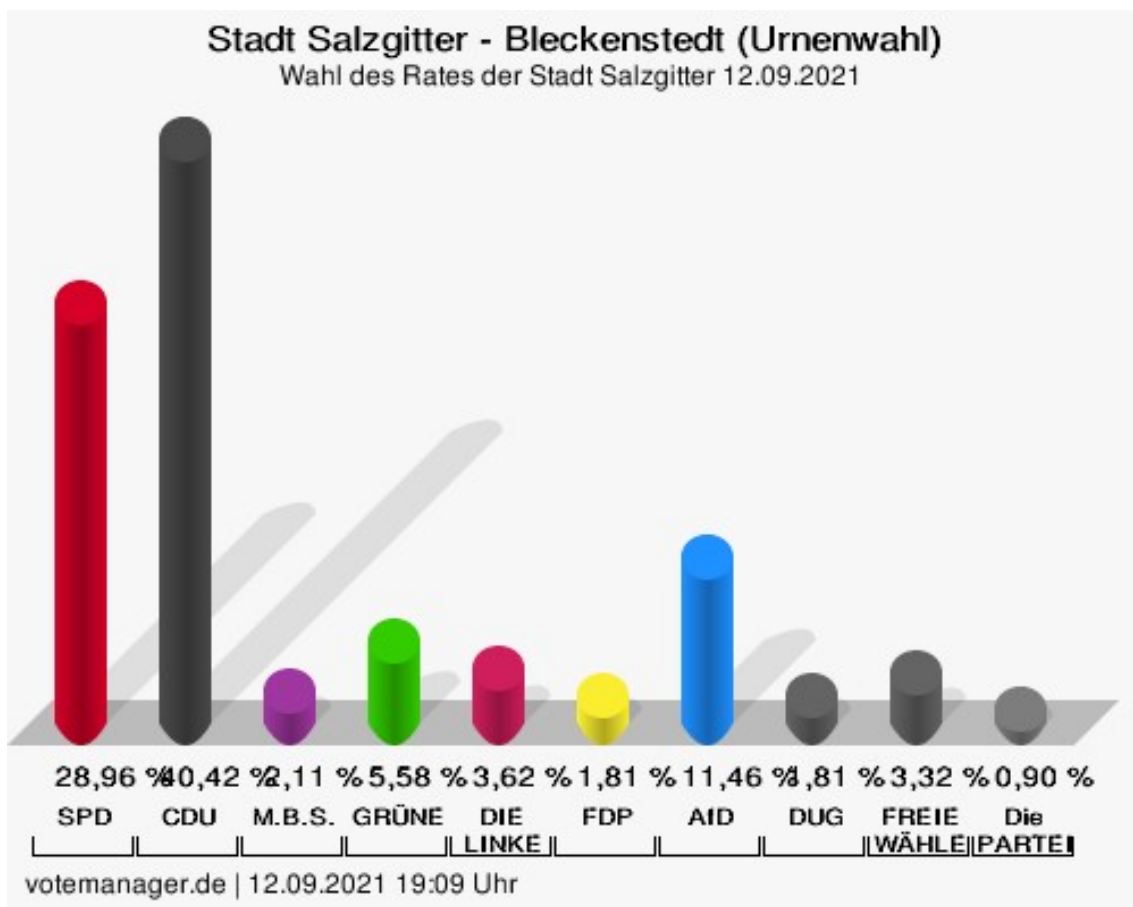


Bleckenstedt (Urnenwahl)

| | Anzahl | Prozent |
|---|--------|---------|
| SPD - Summe Partei- und Kandidaten-Stimmen | 192 | 28,96 % |
| SPD - Stimmen für die Partei | 112 | 16,89 % |
| SPD - Summe Kandidaten-Stimmen | 80 | 12,07 % |
| Linus-Noah Slomka | 12 | 15,00 % |
| Regina Blechner | 13 | 16,25 % |
| Torsten Stormowski | 9 | 11,25 % |
| Wolfgang Weidauer | 3 | 3,75 % |
| Hartmut Alder | 7 | 8,75 % |
| Marcel Plein | 36 | 45,00 % |
| Dieter Schneider | 0 | 0,00 % |
| CDU - Summe Partei- und Kandidaten-Stimmen | 268 | 40,42 % |
| CDU - Stimmen für die Partei | 65 | 9,80 % |
| CDU - Summe Kandidaten-Stimmen | 203 | 30,62 % |
| Christian Striese | 10 | 4,93 % |
| Thomas Huppertz | 26 | 12,81 % |
| Sylvia Lange-Nosseck | 1 | 0,49 % |
| Otto Kracht | 129 | 63,55 % |
| Johannes Lüntzel | 1 | 0,49 % |
| Dr. Klaus Wiesenthal | 0 | 0,00 % |
| Leonie Ott | 2 | 0,99 % |
| Helmut Fichtner | 10 | 4,93 % |
| Franz Josef Wafzig | 24 | 11,82 % |
| Johannes Wüstemann | 0 | 0,00 % |
| Heiko Schmidt | 0 | 0,00 % |
| M.B.S. - Summe Partei- und Kandidaten-Stimmen | 14 | 2,11 % |
| M.B.S. - Stimmen für die Partei | 6 | 0,90 % |
| M.B.S. - Summe Kandidaten-Stimmen | 8 | 1,21 % |
| Stefan Roßmann | 5 | 62,50 % |
| Lydia Lange-Sock | 0 | 0,00 % |
| Heike Metje | 1 | 12,50 % |
| Klaus Metje | 0 | 0,00 % |
| Melanie Lingner | 2 | 25,00 % |
| Eugenea Rangosch | 0 | 0,00 % |
| Ryszard Nowak | 0 | 0,00 % |
| Karl-Heinz Pelikan | 0 | 0,00 % |

| | Anzahl | Prozent |
|--|--------|----------|
| Ulf Klapprott | 0 | 0,00 % |
| GRÜNE - Summe Partei- und Kandidaten-Stimmen | 37 | 5,58 % |
| GRÜNE - Stimmen für die Partei | 19 | 2,87 % |
| GRÜNE - Summe Kandidaten-Stimmen | 18 | 2,71 % |
| Marcel Bürger | 13 | 72,22 % |
| Jana Göhe | 3 | 16,67 % |
| Jürgen Justus Becker | 1 | 5,56 % |
| Tobias Unruh | 1 | 5,56 % |
| DIE LINKE - Summe Partei- und Kandidaten-Stimmen | 24 | 3,62 % |
| DIE LINKE - Stimmen für die Partei | 22 | 3,32 % |
| DIE LINKE - Summe Kandidaten-Stimmen | 2 | 0,30 % |
| Karin Klose | 0 | 0,00 % |
| Emrah Durmaz | 1 | 50,00 % |
| Baran Gülsen | 1 | 50,00 % |
| Yilmaz Gülsahin | 0 | 0,00 % |
| Can Özçelik | 0 | 0,00 % |
| FDP - Summe Partei- und Kandidaten-Stimmen | 12 | 1,81 % |
| FDP - Stimmen für die Partei | 10 | 1,51 % |
| FDP - Summe Kandidaten-Stimmen | 2 | 0,30 % |
| Burkhard Müller | 0 | 0,00 % |
| Ercan Kilic | 2 | 100,00 % |
| Sascha Ordowski | 0 | 0,00 % |
| Dario Römer | 0 | 0,00 % |
| Nicole Weckerle | 0 | 0,00 % |
| AfD - Summe Partei- und Kandidaten-Stimmen | 76 | 11,46 % |
| AfD - Stimmen für die Partei | 62 | 9,35 % |
| AfD - Summe Kandidaten-Stimmen | 14 | 2,11 % |
| Andreas Plättner | 13 | 92,86 % |
| Silke Bogun | 1 | 7,14 % |
| DUG - Summe Partei- und Kandidaten-Stimmen | 12 | 1,81 % |
| DUG - Stimmen für die Partei | 8 | 1,21 % |
| DUG - Summe Kandidaten-Stimmen | 4 | 0,60 % |
| Georg Groh | 3 | 75,00 % |

| | Anzahl | Prozent |
|---|--------|---------|
| Manuela Gottschalk | 1 | 25,00 % |
| Alexander Fürch | 0 | 0,00 % |
| FREIE WÄHLER - Summe Partei- und Kandidaten-Stimmen | 22 | 3,32 % |
| FREIE WÄHLER - Stimmen für die Partei | 15 | 2,26 % |
| FREIE WÄHLER - Summe Kandidaten-Stimmen | 7 | 1,06 % |
| Günter Karl-Heinz Gehmert | 1 | 14,29 % |
| Cora Wolf | 4 | 57,14 % |
| Dirk Bosse | 2 | 28,57 % |
| Die PARTEI - Summe Partei- und Kandidaten-Stimmen | 6 | 0,90 % |
| Die PARTEI - Stimmen für die Partei | 6 | 0,90 % |
| Die PARTEI - Summe Kandidaten-Stimmen | 0 | 0,00 % |
| Lars Tietjen | 0 | --- |

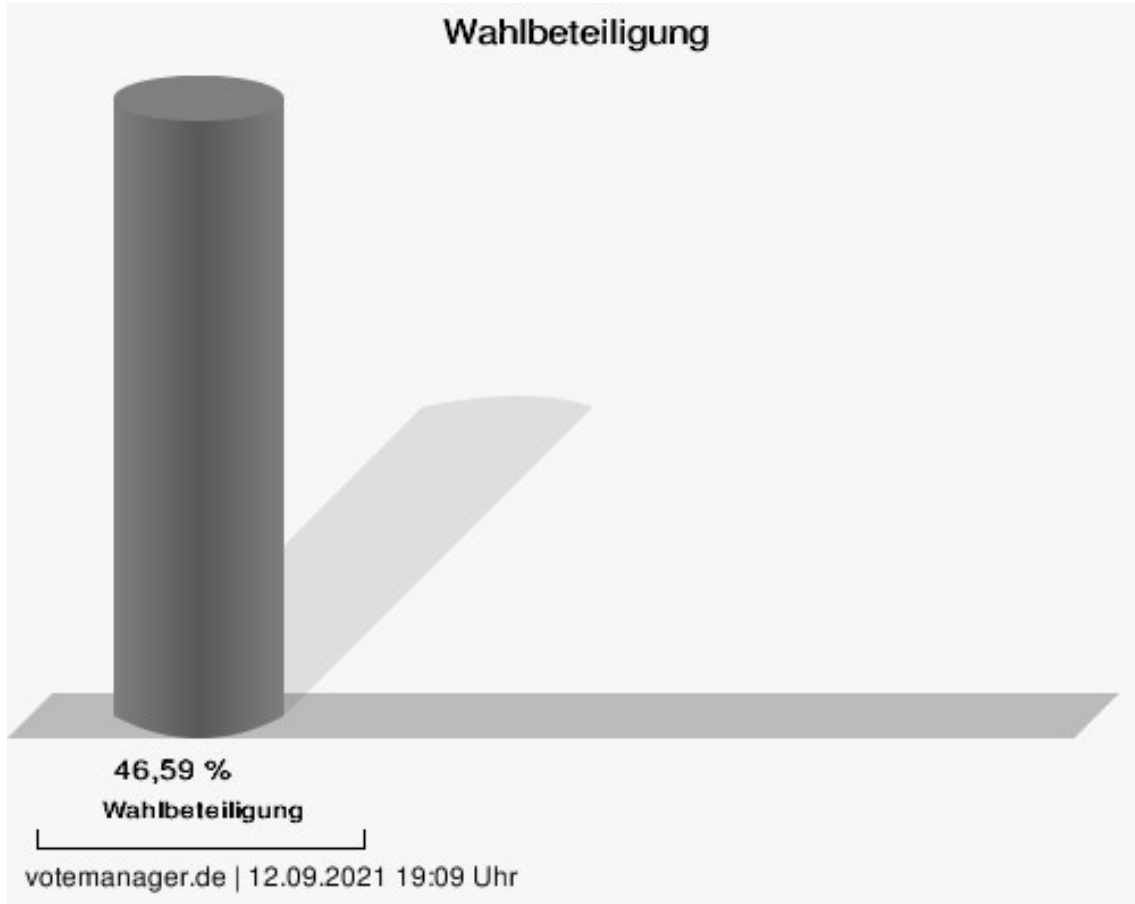


SPD = Sozialdemokratische Partei Deutschlands
 CDU = Christlich Demokratische Union Deutschlands in Niedersachsen
 M.B.S. = Freie Wählergemeinschaft Mündiger Bürger Salzgitter
 GRÜNE = BÜNDNIS 90/DIE GRÜNEN
 FDP = Freie Demokratische Partei
 AfD = Alternative für Deutschland

DUG = Die Unabhängige Gemeinschaft

FREIE WÄHLER = FREIE WÄHLER Niedersachsen

Die PARTEI = Partei für Arbeit, Rechtsstaat, Tierschutz, Elitenförderung und basisdemokratische Initiative

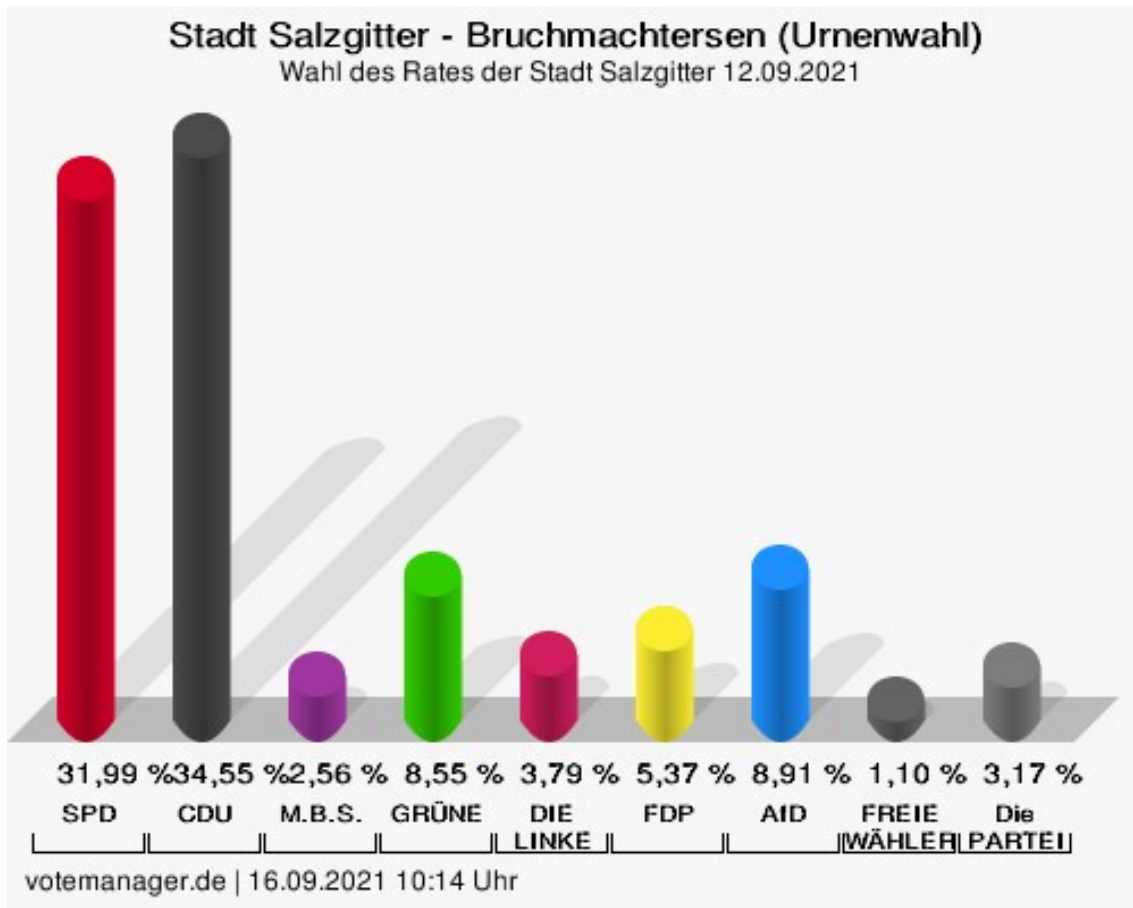


Bruchmachtersen (Urnenwahl)

| | Anzahl | Prozent |
|---|--------|---------|
| SPD - Summe Partei- und Kandidaten-Stimmen | 262 | 31,99 % |
| SPD - Stimmen für die Partei | 137 | 16,73 % |
| SPD - Summe Kandidaten-Stimmen | 125 | 15,26 % |
| Doris Holletzek | 23 | 18,40 % |
| Tobias Bey | 23 | 18,40 % |
| Ute Skalik | 16 | 12,80 % |
| Wilfried Pollmann | 31 | 24,80 % |
| Nadja Koszudowski | 5 | 4,00 % |
| Bill Wyzisk | 0 | 0,00 % |
| Werner Müller | 4 | 3,20 % |
| Adel Tarchouni | 6 | 4,80 % |
| Alexander Hanne | 2 | 1,60 % |
| Thorsten Reinke | 7 | 5,60 % |
| Anne-Maria Doukas | 8 | 6,40 % |
| CDU - Summe Partei- und Kandidaten-Stimmen | 283 | 34,55 % |
| CDU - Stimmen für die Partei | 115 | 14,04 % |
| CDU - Summe Kandidaten-Stimmen | 168 | 20,51 % |
| Clemens Löcke | 83 | 49,40 % |
| Andrea Kempe | 9 | 5,36 % |
| Ercan Vanli | 5 | 2,98 % |
| Markus Büyükaltay | 0 | 0,00 % |
| Gianluca Calabrese | 10 | 5,95 % |
| Inga Prael | 0 | 0,00 % |
| Luis Lütgering | 1 | 0,60 % |
| Alfred Herudek | 60 | 35,71 % |
| M.B.S. - Summe Partei- und Kandidaten-Stimmen | 21 | 2,56 % |
| M.B.S. - Stimmen für die Partei | 10 | 1,22 % |
| M.B.S. - Summe Kandidaten-Stimmen | 11 | 1,34 % |
| Michael Müller | 1 | 9,09 % |
| Eduard Krause | 4 | 36,36 % |
| Jannis Leontarakis | 2 | 18,18 % |
| Friedel Schulze | 1 | 9,09 % |
| Adrian Nowak | 1 | 9,09 % |
| Adalbert Roszkowski | 0 | 0,00 % |
| Artur Juskys | 2 | 18,18 % |

| | Anzahl | Prozent |
|---|--------|----------|
| GRÜNE - Summe Partei- und Kandidaten-Stimmen | 70 | 8,55 % |
| GRÜNE - Stimmen für die Partei | 47 | 5,74 % |
| GRÜNE - Summe Kandidaten-Stimmen | 23 | 2,81 % |
| Julia Mefs | 11 | 47,83 % |
| Wolfgang Rosenthal | 8 | 34,78 % |
| Claudia Bautz | 4 | 17,39 % |
| DIE LINKE - Summe Partei- und Kandidaten-Stimmen | 31 | 3,79 % |
| DIE LINKE - Stimmen für die Partei | 6 | 0,73 % |
| DIE LINKE - Summe Kandidaten-Stimmen | 25 | 3,05 % |
| Cem Ince | 7 | 28,00 % |
| Aziz Özcan | 0 | 0,00 % |
| Adnan Muhemed | 18 | 72,00 % |
| FDP - Summe Partei- und Kandidaten-Stimmen | 44 | 5,37 % |
| FDP - Stimmen für die Partei | 30 | 3,66 % |
| FDP - Summe Kandidaten-Stimmen | 14 | 1,71 % |
| Andreas Böhmken | 12 | 85,71 % |
| Dr. Hans-Heddies Andresen | 1 | 7,14 % |
| Dr. Wolfgang Sonntag | 1 | 7,14 % |
| Frido Gaus | 0 | 0,00 % |
| AfD - Summe Partei- und Kandidaten-Stimmen | 73 | 8,91 % |
| AfD - Stimmen für die Partei | 49 | 5,98 % |
| AfD - Summe Kandidaten-Stimmen | 24 | 2,93 % |
| Thomas-Peter Disselhoff | 19 | 79,17 % |
| Vadim Walter | 5 | 20,83 % |
| FREIE WÄHLER - Summe Partei- und Kandidaten-Stimmen | 9 | 1,10 % |
| FREIE WÄHLER - Stimmen für die Partei | 2 | 0,24 % |
| FREIE WÄHLER - Summe Kandidaten-Stimmen | 7 | 0,85 % |
| Hans-Jürgen Wüste | 7 | 100,00 % |
| Die PARTEI - Summe Partei- und Kandidaten-Stimmen | 26 | 3,17 % |
| Die PARTEI - Stimmen für die Partei | 18 | 2,20 % |

| | Anzahl | Prozent |
|---------------------------------------|--------|----------|
| Die PARTEI - Summe Kandidaten-Stimmen | 8 | 0,98 % |
| Martin Werner | 8 | 100,00 % |



SPD = Sozialdemokratische Partei Deutschlands

CDU = Christlich Demokratische Union Deutschlands in Niedersachsen

M.B.S. = Freie Wählergemeinschaft Mündiger Bürger Salzgitter

GRÜNE = BÜNDNIS 90/DIE GRÜNEN


FDP = Freie Demokratische Partei

AfD = Alternative für Deutschland

FREIE WÄHLER = FREIE WÄHLER Niedersachsen

Die PARTEI = Partei für Arbeit, Rechtsstaat, Tierschutz, Elitenförderung und basisdemokratische Initiative

Wahlbeteiligung



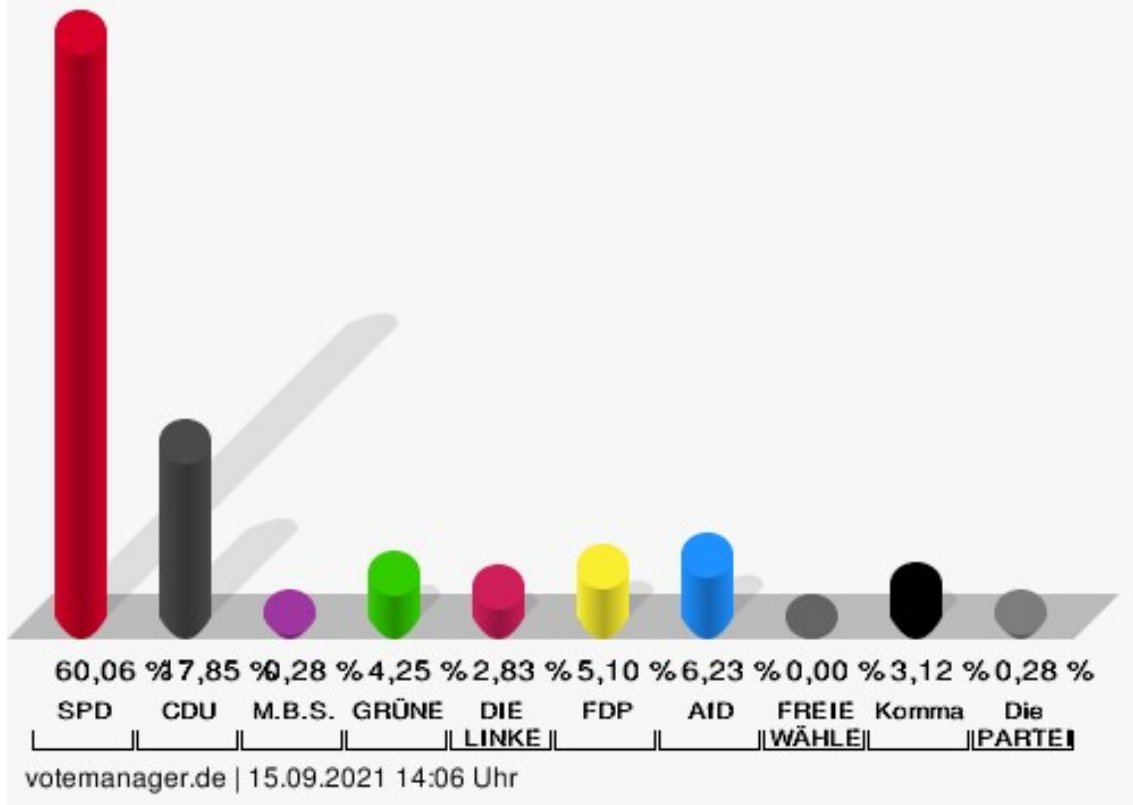
votemanager.de | 16.09.2021 10:14 Uhr

Calbecht (Urnenwahl)

| | Anzahl | Prozent |
|---|--------|----------|
| SPD - Summe Partei- und Kandidaten-Stimmen | 212 | 60,06 % |
| SPD - Stimmen für die Partei | 54 | 15,30 % |
| SPD - Summe Kandidaten-Stimmen | 158 | 44,76 % |
| Frank Miska | 22 | 13,92 % |
| Laura Letter | 2 | 1,27 % |
| Dr. Regina Dahms | 22 | 13,92 % |
| Roland Comes | 0 | 0,00 % |
| Sigrid Lux | 2 | 1,27 % |
| Erwin Ohlendorf | 0 | 0,00 % |
| Michael Klaus | 0 | 0,00 % |
| Hans-Werner Eisfeld | 2 | 1,27 % |
| Annegrit Grabb | 108 | 68,35 % |
| CDU - Summe Partei- und Kandidaten-Stimmen | 63 | 17,85 % |
| CDU - Stimmen für die Partei | 34 | 9,63 % |
| CDU - Summe Kandidaten-Stimmen | 29 | 8,22 % |
| Inge Pelzer | 9 | 31,03 % |
| Wolfgang Jainta | 16 | 55,17 % |
| Manuel Juhrs | 1 | 3,45 % |
| Marcus Porschke | 1 | 3,45 % |
| Siegfried Pelzer | 1 | 3,45 % |
| Hermann Eppers | 1 | 3,45 % |
| M.B.S. - Summe Partei- und Kandidaten-Stimmen | 1 | 0,28 % |
| M.B.S. - Stimmen für die Partei | 0 | 0,00 % |
| M.B.S. - Summe Kandidaten-Stimmen | 1 | 0,28 % |
| Uwe Sock | 1 | 100,00 % |
| Kevin Grobe | 0 | 0,00 % |
| Elke Koch | 0 | 0,00 % |
| Holger Knopf | 0 | 0,00 % |
| GRÜNE - Summe Partei- und Kandidaten-Stimmen | 15 | 4,25 % |
| GRÜNE - Stimmen für die Partei | 3 | 0,85 % |
| GRÜNE - Summe Kandidaten-Stimmen | 12 | 3,40 % |
| Holger Dahms | 8 | 66,67 % |
| Lucy Torbecke | 1 | 8,33 % |
| Justus Dahms | 2 | 16,67 % |

| | Anzahl | Prozent |
|---|--------|----------|
| Julia Dahms | 1 | 8,33 % |
| DIE LINKE - Summe Partei- und Kandidaten-Stimmen | 10 | 2,83 % |
| DIE LINKE - Stimmen für die Partei | 5 | 1,42 % |
| DIE LINKE - Summe Kandidaten-Stimmen | 5 | 1,42 % |
| Henrik Torbecke | 2 | 40,00 % |
| Hüseyin Çelik | 1 | 20,00 % |
| Baran Kaya | 2 | 40,00 % |
| FDP - Summe Partei- und Kandidaten-Stimmen | 18 | 5,10 % |
| FDP - Stimmen für die Partei | 1 | 0,28 % |
| FDP - Summe Kandidaten-Stimmen | 17 | 4,82 % |
| Jens H. Neubert | 17 | 100,00 % |
| Viktor Bresse | 0 | 0,00 % |
| David Kurs | 0 | 0,00 % |
| Claudia Ehret | 0 | 0,00 % |
| Hartmut Conze | 0 | 0,00 % |
| Jürgen Hattop | 0 | 0,00 % |
| AfD - Summe Partei- und Kandidaten-Stimmen | 22 | 6,23 % |
| AfD - Stimmen für die Partei | 19 | 5,38 % |
| AfD - Summe Kandidaten-Stimmen | 3 | 0,85 % |
| Andreas Knopp | 1 | 33,33 % |
| Wolfgang Haars | 2 | 66,67 % |
| FREIE WÄHLER - Summe Partei- und Kandidaten-Stimmen | 0 | 0,00 % |
| FREIE WÄHLER - Stimmen für die Partei | 0 | 0,00 % |
| FREIE WÄHLER - Summe Kandidaten-Stimmen | 0 | 0,00 % |
| Ricardo Neumann | 0 | --- |
| Margret Gehmert | 0 | --- |
| Axel Kommander, Kommander | 11 | 3,12 % |
| Die PARTEI - Summe Partei- und Kandidaten-Stimmen | 1 | 0,28 % |
| Die PARTEI - Stimmen für die Partei | 1 | 0,28 % |
| Die PARTEI - Summe Kandidaten-Stimmen | 0 | 0,00 % |
| Sandro Weilbier | 0 | --- |

Stadt Salzgitter - Calbecht (Urnenwahl) Wahl des Rates der Stadt Salzgitter 12.09.2021



SPD = Sozialdemokratische Partei Deutschlands

CDU = Christlich Demokratische Union Deutschlands in Niedersachsen

M.B.S. = Freie Wählergemeinschaft Mündiger Bürger Salzgitter

GRÜNE = BÜNDNIS 90/DIE GRÜNEN

FDP = Freie Demokratische Partei

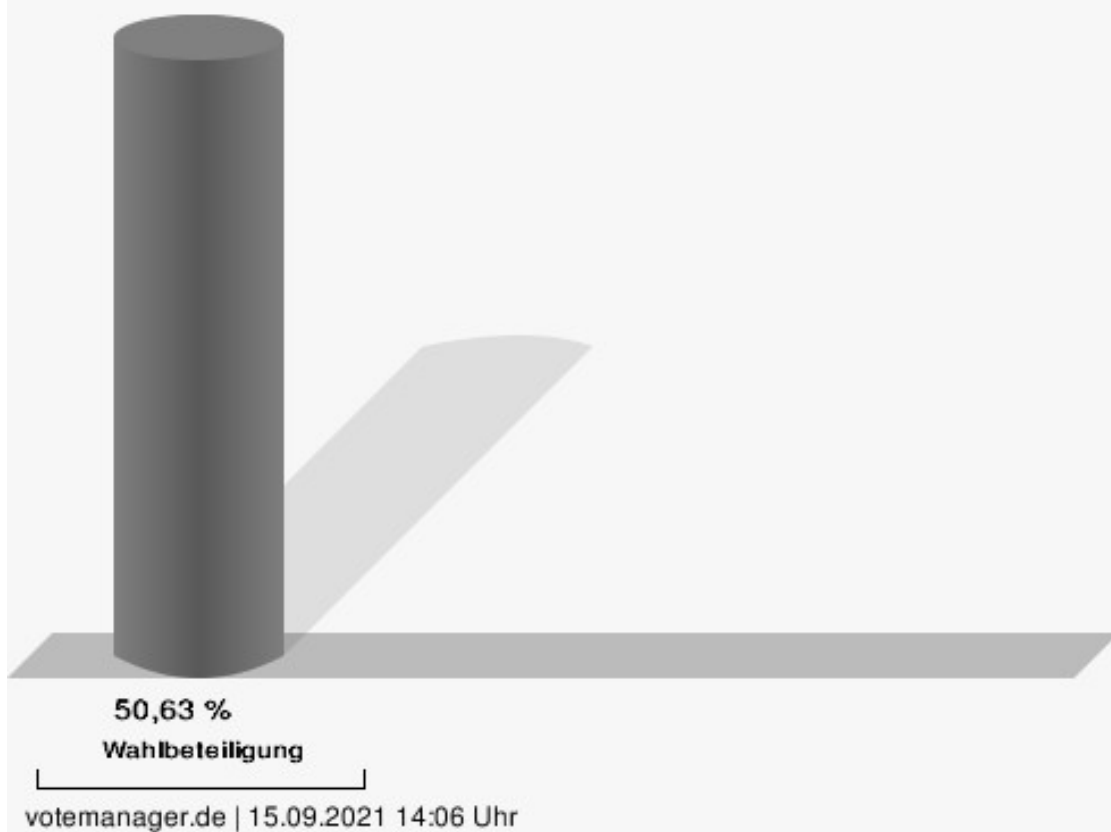
AfD = Alternative für Deutschland

FREIE WÄHLER = FREIE WÄHLER Niedersachsen

Komma = Kommander

Die PARTEI = Partei für Arbeit, Rechtsstaat, Tierschutz, Elitenförderung und basisdemokratische Initiative

Wahlbeteiligung

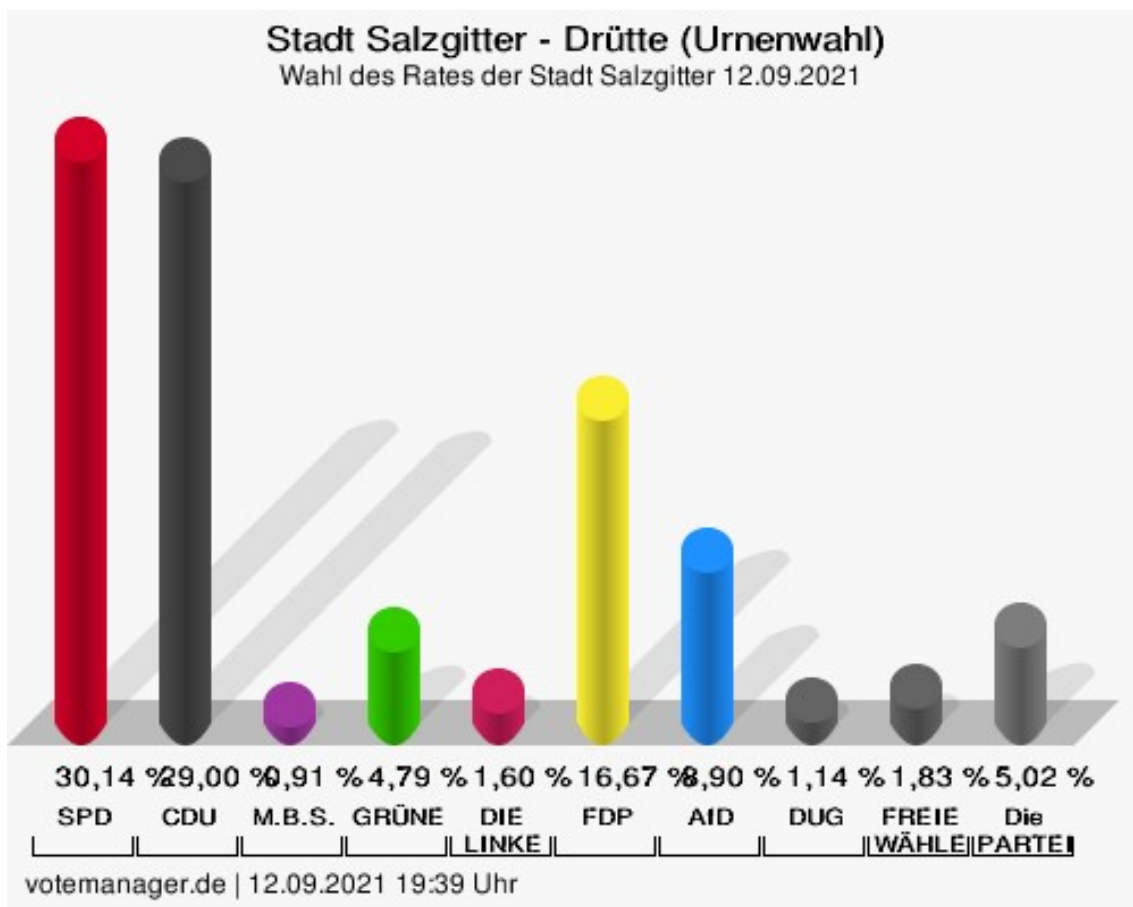


Drütte (Urnenwahl)

| | Anzahl | Prozent |
|---|--------|---------|
| SPD - Summe Partei- und Kandidaten-Stimmen | 132 | 30,14 % |
| SPD - Stimmen für die Partei | 66 | 15,07 % |
| SPD - Summe Kandidaten-Stimmen | 66 | 15,07 % |
| Linus-Noah Slomka | 23 | 34,85 % |
| Regina Blechner | 2 | 3,03 % |
| Torsten Stormowski | 17 | 25,76 % |
| Wolfgang Weidauer | 1 | 1,52 % |
| Hartmut Alder | 4 | 6,06 % |
| Marcel Plein | 15 | 22,73 % |
| Dieter Schneider | 4 | 6,06 % |
| CDU - Summe Partei- und Kandidaten-Stimmen | 127 | 29,00 % |
| CDU - Stimmen für die Partei | 67 | 15,30 % |
| CDU - Summe Kandidaten-Stimmen | 60 | 13,70 % |
| Christian Striese | 23 | 38,33 % |
| Thomas Huppertz | 9 | 15,00 % |
| Sylvia Lange-Nosseck | 4 | 6,67 % |
| Otto Kracht | 7 | 11,67 % |
| Johannes Lüntzel | 6 | 10,00 % |
| Dr. Klaus Wiesenthal | 1 | 1,67 % |
| Leonie Ott | 3 | 5,00 % |
| Helmut Fichtner | 3 | 5,00 % |
| Franz Josef Wafzig | 1 | 1,67 % |
| Johannes Wüstemann | 2 | 3,33 % |
| Heiko Schmidt | 1 | 1,67 % |
| M.B.S. - Summe Partei- und Kandidaten-Stimmen | 4 | 0,91 % |
| M.B.S. - Stimmen für die Partei | 1 | 0,23 % |
| M.B.S. - Summe Kandidaten-Stimmen | 3 | 0,68 % |
| Stefan Roßmann | 2 | 66,67 % |
| Lydia Lange-Sock | 1 | 33,33 % |
| Heike Metje | 0 | 0,00 % |
| Klaus Metje | 0 | 0,00 % |
| Melanie Lingner | 0 | 0,00 % |
| Eugenea Rangosch | 0 | 0,00 % |
| Ryszard Nowak | 0 | 0,00 % |
| Karl-Heinz Pelikan | 0 | 0,00 % |

| | Anzahl | Prozent |
|--|--------|----------|
| Ulf Klapprott | 0 | 0,00 % |
| GRÜNE - Summe Partei- und Kandidaten-Stimmen | 21 | 4,79 % |
| GRÜNE - Stimmen für die Partei | 19 | 4,34 % |
| GRÜNE - Summe Kandidaten-Stimmen | 2 | 0,46 % |
| Marcel Bürger | 2 | 100,00 % |
| Jana Göhe | 0 | 0,00 % |
| Jürgen Justus Becker | 0 | 0,00 % |
| Tobias Unruh | 0 | 0,00 % |
| DIE LINKE - Summe Partei- und Kandidaten-Stimmen | 7 | 1,60 % |
| DIE LINKE - Stimmen für die Partei | 3 | 0,68 % |
| DIE LINKE - Summe Kandidaten-Stimmen | 4 | 0,91 % |
| Karin Klose | 0 | 0,00 % |
| Emrah Durmaz | 0 | 0,00 % |
| Baran Gülsen | 0 | 0,00 % |
| Yilmaz Gülsahin | 4 | 100,00 % |
| Can Özçelik | 0 | 0,00 % |
| FDP - Summe Partei- und Kandidaten-Stimmen | 73 | 16,67 % |
| FDP - Stimmen für die Partei | 16 | 3,65 % |
| FDP - Summe Kandidaten-Stimmen | 57 | 13,01 % |
| Burkhard Müller | 0 | 0,00 % |
| Ercan Kilic | 41 | 71,93 % |
| Sascha Ordowski | 13 | 22,81 % |
| Dario Römer | 0 | 0,00 % |
| Nicole Weckerle | 3 | 5,26 % |
| AfD - Summe Partei- und Kandidaten-Stimmen | 39 | 8,90 % |
| AfD - Stimmen für die Partei | 25 | 5,71 % |
| AfD - Summe Kandidaten-Stimmen | 14 | 3,20 % |
| Andreas Plättner | 10 | 71,43 % |
| Silke Bogun | 4 | 28,57 % |
| DUG - Summe Partei- und Kandidaten-Stimmen | 5 | 1,14 % |
| DUG - Stimmen für die Partei | 3 | 0,68 % |
| DUG - Summe Kandidaten-Stimmen | 2 | 0,46 % |
| Georg Groh | 0 | 0,00 % |

| | Anzahl | Prozent |
|---|--------|----------|
| Manuela Gottschalk | 1 | 50,00 % |
| Alexander Fürch | 1 | 50,00 % |
| FREIE WÄHLER - Summe Partei- und Kandidaten-Stimmen | 8 | 1,83 % |
| FREIE WÄHLER - Stimmen für die Partei | 1 | 0,23 % |
| FREIE WÄHLER - Summe Kandidaten-Stimmen | 7 | 1,60 % |
| Günter Karl-Heinz Gehmert | 2 | 28,57 % |
| Cora Wolf | 2 | 28,57 % |
| Dirk Bosse | 3 | 42,86 % |
| Die PARTEI - Summe Partei- und Kandidaten-Stimmen | 22 | 5,02 % |
| Die PARTEI - Stimmen für die Partei | 10 | 2,28 % |
| Die PARTEI - Summe Kandidaten-Stimmen | 12 | 2,74 % |
| Lars Tietjen | 12 | 100,00 % |

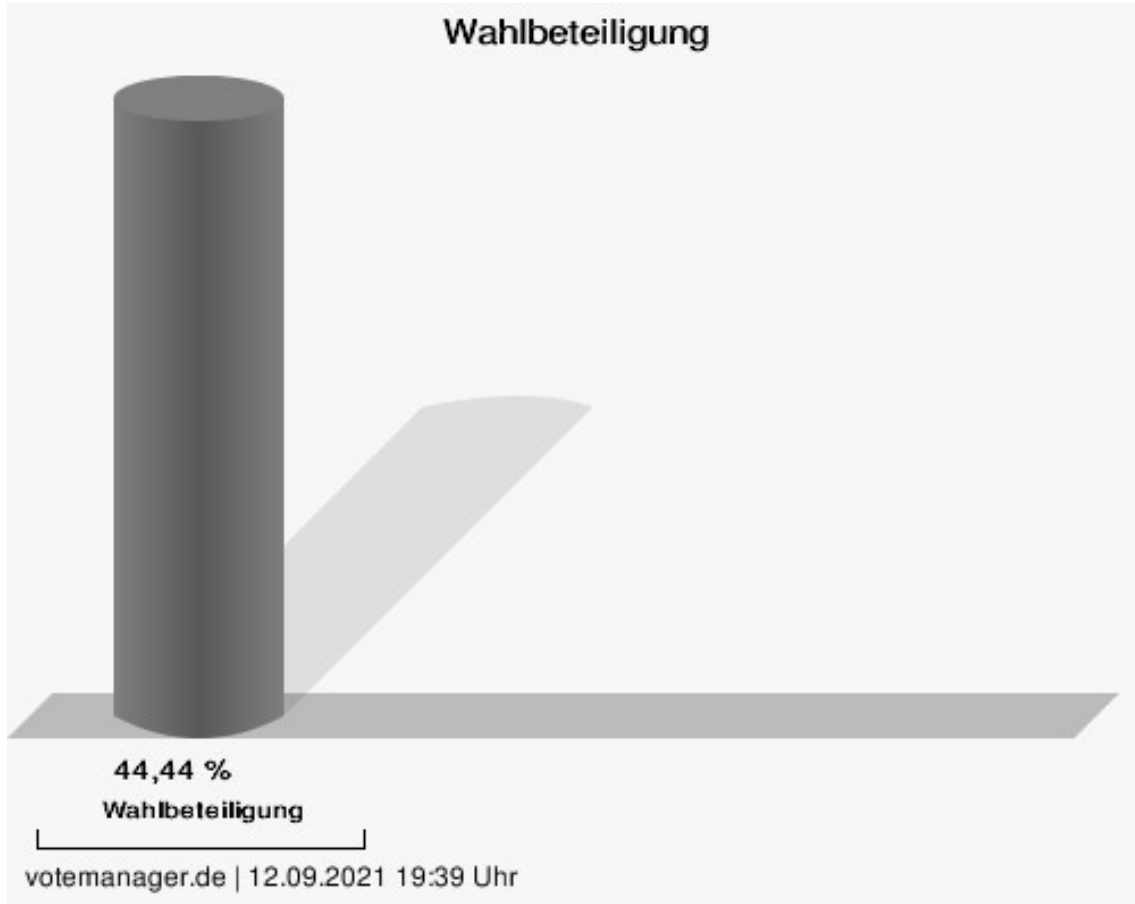


SPD = Sozialdemokratische Partei Deutschlands
 CDU = Christlich Demokratische Union Deutschlands in Niedersachsen
 M.B.S. = Freie Wählergemeinschaft Mündiger Bürger Salzgitter
 GRÜNE = BÜNDNIS 90/DIE GRÜNEN
 FDP = Freie Demokratische Partei
 AfD = Alternative für Deutschland

DUG = Die Unabhängige Gemeinschaft

FREIE WÄHLER = FREIE WÄHLER Niedersachsen

Die PARTEI = Partei für Arbeit, Rechtsstaat, Tierschutz, Elitenförderung und basisdemokratische Initiative

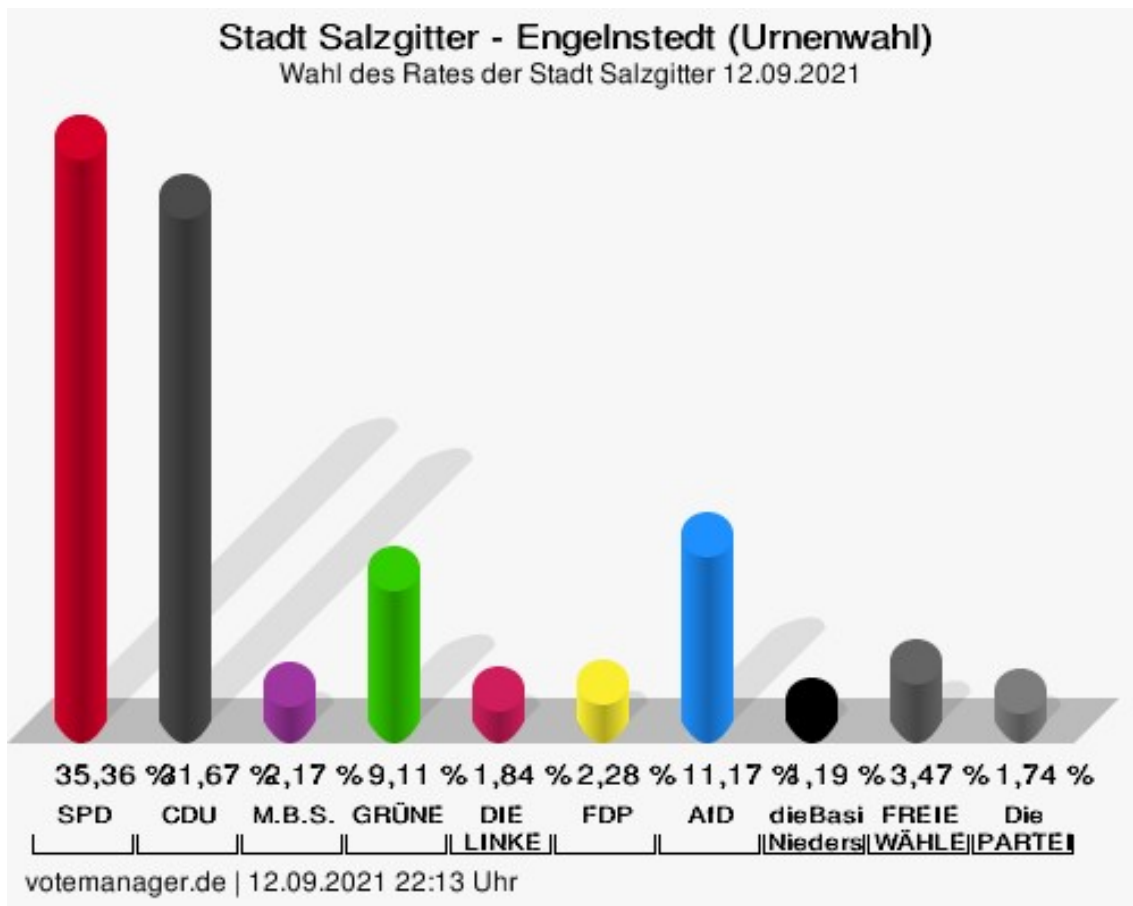


Engelnstedt (Urnenwahl)

| | Anzahl | Prozent |
|---|--------|---------|
| SPD - Summe Partei- und Kandidaten-Stimmen | 326 | 35,36 % |
| SPD - Stimmen für die Partei | 124 | 13,45 % |
| SPD - Summe Kandidaten-Stimmen | 202 | 21,91 % |
| Thorsten Schleining | 79 | 39,11 % |
| Muzaffer Perik | 11 | 5,45 % |
| Brigitte Militschenko | 8 | 3,96 % |
| Silke Lolies | 10 | 4,95 % |
| Sabine Reinecke | 4 | 1,98 % |
| Tobias Späth | 10 | 4,95 % |
| Orhun Karaman | 5 | 2,48 % |
| Detlef Dowald | 4 | 1,98 % |
| Andre Broß | 0 | 0,00 % |
| Siegfried Diepold | 71 | 35,15 % |
| CDU - Summe Partei- und Kandidaten-Stimmen | 292 | 31,67 % |
| CDU - Stimmen für die Partei | 104 | 11,28 % |
| CDU - Summe Kandidaten-Stimmen | 188 | 20,39 % |
| Astrid Penke | 7 | 3,72 % |
| Nuno Matos da Silva | 3 | 1,60 % |
| Hans Versteegen | 55 | 29,26 % |
| Holger Lindenberg | 90 | 47,87 % |
| Stefani Steckhan | 3 | 1,60 % |
| Waldemar Sorokin | 3 | 1,60 % |
| Elfriede Stefany | 1 | 0,53 % |
| Klemens Löcke | 26 | 13,83 % |
| M.B.S. - Summe Partei- und Kandidaten-Stimmen | 20 | 2,17 % |
| M.B.S. - Stimmen für die Partei | 3 | 0,33 % |
| M.B.S. - Summe Kandidaten-Stimmen | 17 | 1,84 % |
| Heinz Kluske | 5 | 29,41 % |
| Alexander Pohl | 2 | 11,76 % |
| Martin Schacht | 1 | 5,88 % |
| Sabine Födisch-Rüstig | 9 | 52,94 % |
| GRÜNE - Summe Partei- und Kandidaten-Stimmen | 84 | 9,11 % |
| GRÜNE - Stimmen für die Partei | 27 | 2,93 % |
| GRÜNE - Summe Kandidaten-Stimmen | 57 | 6,18 % |

| | Anzahl | Prozent |
|--|--------|----------|
| Michael Dröse | 3 | 5,26 % |
| Sascha Pitkamin | 51 | 89,47 % |
| Irene Wintjen | 3 | 5,26 % |
| DIE LINKE - Summe Partei- und Kandidaten-Stimmen | 17 | 1,84 % |
| DIE LINKE - Stimmen für die Partei | 15 | 1,63 % |
| DIE LINKE - Summe Kandidaten-Stimmen | 2 | 0,22 % |
| Christos Paralís | 1 | 50,00 % |
| Werner Kubitzá | 1 | 50,00 % |
| Hakan Ay | 0 | 0,00 % |
| FDP - Summe Partei- und Kandidaten-Stimmen | 21 | 2,28 % |
| FDP - Stimmen für die Partei | 13 | 1,41 % |
| FDP - Summe Kandidaten-Stimmen | 8 | 0,87 % |
| Petra Leben | 5 | 62,50 % |
| Matthias Tammling | 2 | 25,00 % |
| Wiebke Andresen | 1 | 12,50 % |
| AfD - Summe Partei- und Kandidaten-Stimmen | 103 | 11,17 % |
| AfD - Stimmen für die Partei | 84 | 9,11 % |
| AfD - Summe Kandidaten-Stimmen | 19 | 2,06 % |
| Patricia Mair | 15 | 78,95 % |
| Georg Schmalz | 4 | 21,05 % |
| dieBasis LV Niedersachsen - Summe Partei- und Kandidaten-Stimmen | 11 | 1,19 % |
| dieBasis LV Niedersachsen - Stimmen für die Partei | 4 | 0,43 % |
| dieBasis LV Niedersachsen - Summe Kandidaten-Stimmen | 7 | 0,76 % |
| Wolfgang Sonnabend | 7 | 100,00 % |
| Erhard Bekurts | 0 | 0,00 % |
| FREIE WÄHLER - Summe Partei- und Kandidaten-Stimmen | 32 | 3,47 % |
| FREIE WÄHLER - Stimmen für die Partei | 14 | 1,52 % |
| FREIE WÄHLER - Summe Kandidaten-Stimmen | 18 | 1,95 % |
| Ulf Kúch | 17 | 94,44 % |
| Nadja Arnemann | 1 | 5,56 % |

| | Anzahl | Prozent |
|---|--------|----------|
| Die PARTEI - Summe Partei- und Kandidaten-Stimmen | 16 | 1,74 % |
| Die PARTEI - Stimmen für die Partei | 14 | 1,52 % |
| Die PARTEI - Summe Kandidaten-Stimmen | 2 | 0,22 % |
| Armin Pohl | 2 | 100,00 % |



SPD = Sozialdemokratische Partei Deutschlands

CDU = Christlich Demokratische Union Deutschlands in Niedersachsen

M.B.S. = Freie Wählergemeinschaft Mündiger Bürger Salzgitter

GRÜNE = BÜNDNIS 90/DIE GRÜNEN

FDP = Freie Demokratische Partei


AfD = Alternative für Deutschland

dieBasis LV Niedersachsen = Basisdemokratische Partei Deutschland Landesverband Niedersachsen

FREIE WÄHLER = FREIE WÄHLER Niedersachsen

Die PARTEI = Partei für Arbeit, Rechtsstaat, Tierschutz, Elitenförderung und basisdemokratische Initiative

Wahlbeteiligung



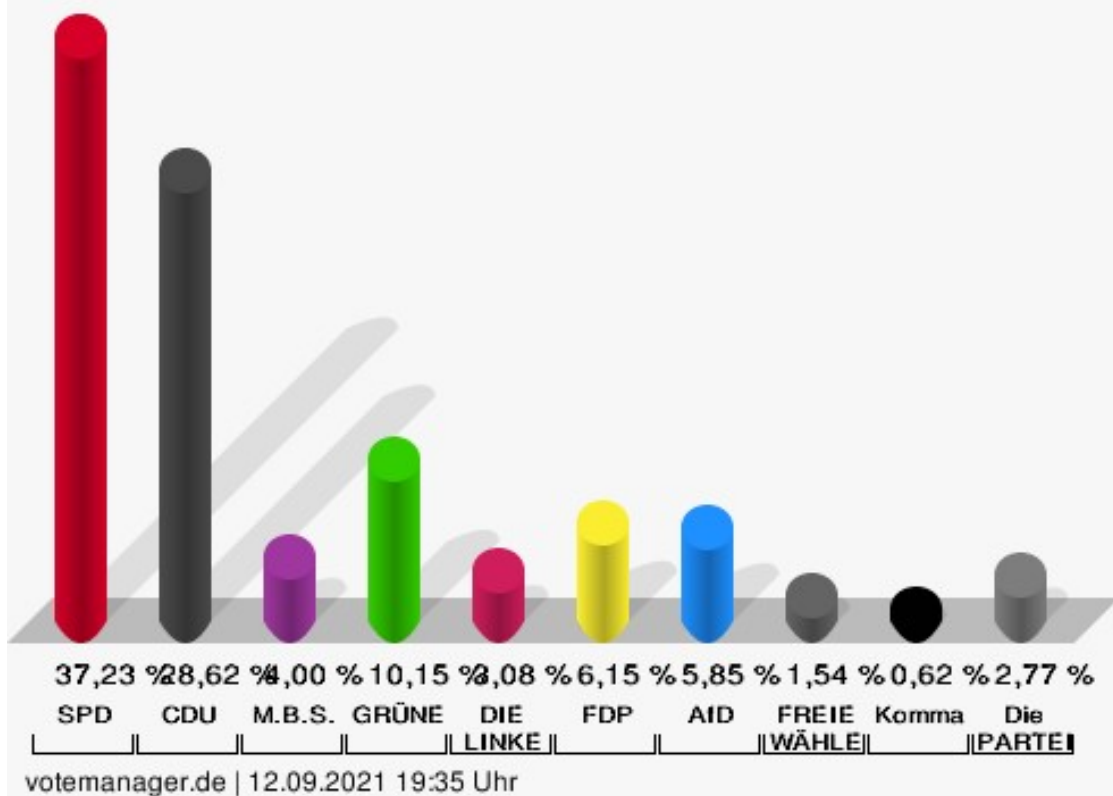
votemanager.de | 12.09.2021 22:13 Uhr

Engerode (Urnenwahl)

| | Anzahl | Prozent |
|---|--------|---------|
| SPD - Summe Partei- und Kandidaten-Stimmen | 121 | 37,23 % |
| SPD - Stimmen für die Partei | 62 | 19,08 % |
| SPD - Summe Kandidaten-Stimmen | 59 | 18,15 % |
| Frank Miska | 17 | 28,81 % |
| Laura Letter | 0 | 0,00 % |
| Dr. Regina Dahms | 5 | 8,47 % |
| Roland Comes | 0 | 0,00 % |
| Sigrid Lux | 3 | 5,08 % |
| Erwin Ohlendorf | 2 | 3,39 % |
| Michael Klaus | 0 | 0,00 % |
| Hans-Werner Eisfeld | 0 | 0,00 % |
| Annegrit Grabb | 32 | 54,24 % |
| CDU - Summe Partei- und Kandidaten-Stimmen | 93 | 28,62 % |
| CDU - Stimmen für die Partei | 54 | 16,62 % |
| CDU - Summe Kandidaten-Stimmen | 39 | 12,00 % |
| Inge Pelzer | 5 | 12,82 % |
| Wolfgang Jainta | 25 | 64,10 % |
| Manuel Juhrs | 2 | 5,13 % |
| Marcus Porschke | 7 | 17,95 % |
| Siegfried Pelzer | 0 | 0,00 % |
| Hermann Eppers | 0 | 0,00 % |
| M.B.S. - Summe Partei- und Kandidaten-Stimmen | 13 | 4,00 % |
| M.B.S. - Stimmen für die Partei | 6 | 1,85 % |
| M.B.S. - Summe Kandidaten-Stimmen | 7 | 2,15 % |
| Uwe Sock | 0 | 0,00 % |
| Kevin Grobe | 4 | 57,14 % |
| Elke Koch | 3 | 42,86 % |
| Holger Knopf | 0 | 0,00 % |
| GRÜNE - Summe Partei- und Kandidaten-Stimmen | 33 | 10,15 % |
| GRÜNE - Stimmen für die Partei | 17 | 5,23 % |
| GRÜNE - Summe Kandidaten-Stimmen | 16 | 4,92 % |
| Holger Dahms | 12 | 75,00 % |
| Lucy Torbecke | 1 | 6,25 % |
| Justus Dahms | 2 | 12,50 % |

| | Anzahl | Prozent |
|---|--------|----------|
| Julia Dahms | 1 | 6,25 % |
| DIE LINKE - Summe Partei- und Kandidaten-Stimmen | 10 | 3,08 % |
| DIE LINKE - Stimmen für die Partei | 9 | 2,77 % |
| DIE LINKE - Summe Kandidaten-Stimmen | 1 | 0,31 % |
| Henrik Torbecke | 1 | 100,00 % |
| Hüseyin Çelik | 0 | 0,00 % |
| Baran Kaya | 0 | 0,00 % |
| FDP - Summe Partei- und Kandidaten-Stimmen | 20 | 6,15 % |
| FDP - Stimmen für die Partei | 6 | 1,85 % |
| FDP - Summe Kandidaten-Stimmen | 14 | 4,31 % |
| Jens H. Neubert | 12 | 85,71 % |
| Viktor Bresse | 2 | 14,29 % |
| David Kurs | 0 | 0,00 % |
| Claudia Ehret | 0 | 0,00 % |
| Hartmut Conze | 0 | 0,00 % |
| Jürgen Hattop | 0 | 0,00 % |
| AfD - Summe Partei- und Kandidaten-Stimmen | 19 | 5,85 % |
| AfD - Stimmen für die Partei | 17 | 5,23 % |
| AfD - Summe Kandidaten-Stimmen | 2 | 0,62 % |
| Andreas Knopp | 1 | 50,00 % |
| Wolfgang Haars | 1 | 50,00 % |
| FREIE WÄHLER - Summe Partei- und Kandidaten-Stimmen | 5 | 1,54 % |
| FREIE WÄHLER - Stimmen für die Partei | 5 | 1,54 % |
| FREIE WÄHLER - Summe Kandidaten-Stimmen | 0 | 0,00 % |
| Ricardo Neumann | 0 | --- |
| Margret Gehmert | 0 | --- |
| Axel Kommander, Kommander | 2 | 0,62 % |
| Die PARTEI - Summe Partei- und Kandidaten-Stimmen | 9 | 2,77 % |
| Die PARTEI - Stimmen für die Partei | 6 | 1,85 % |
| Die PARTEI - Summe Kandidaten-Stimmen | 3 | 0,92 % |
| Sandro Weilbier | 3 | 100,00 % |

Stadt Salzgitter - Engerode (Urnenwahl) Wahl des Rates der Stadt Salzgitter 12.09.2021



SPD = Sozialdemokratische Partei Deutschlands

CDU = Christlich Demokratische Union Deutschlands in Niedersachsen

M.B.S. = Freie Wählergemeinschaft Mündiger Bürger Salzgitter

GRÜNE = BÜNDNIS 90/DIE GRÜNEN

FDP = Freie Demokratische Partei

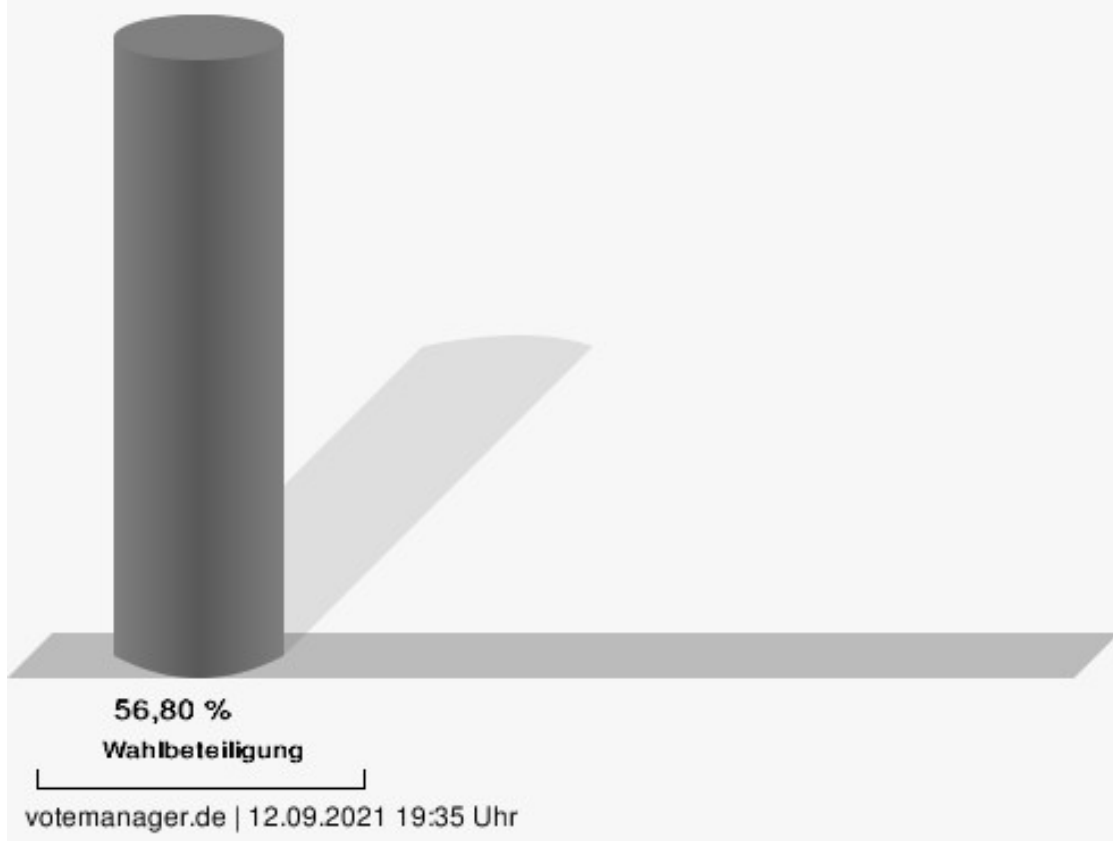
AfD = Alternative für Deutschland

FREIE WÄHLER = FREIE WÄHLER Niedersachsen

Komma = Kommander

Die PARTEI = Partei für Arbeit, Rechtsstaat, Tierschutz, Elitenförderung und basisdemokratische Initiative

Wahlbeteiligung

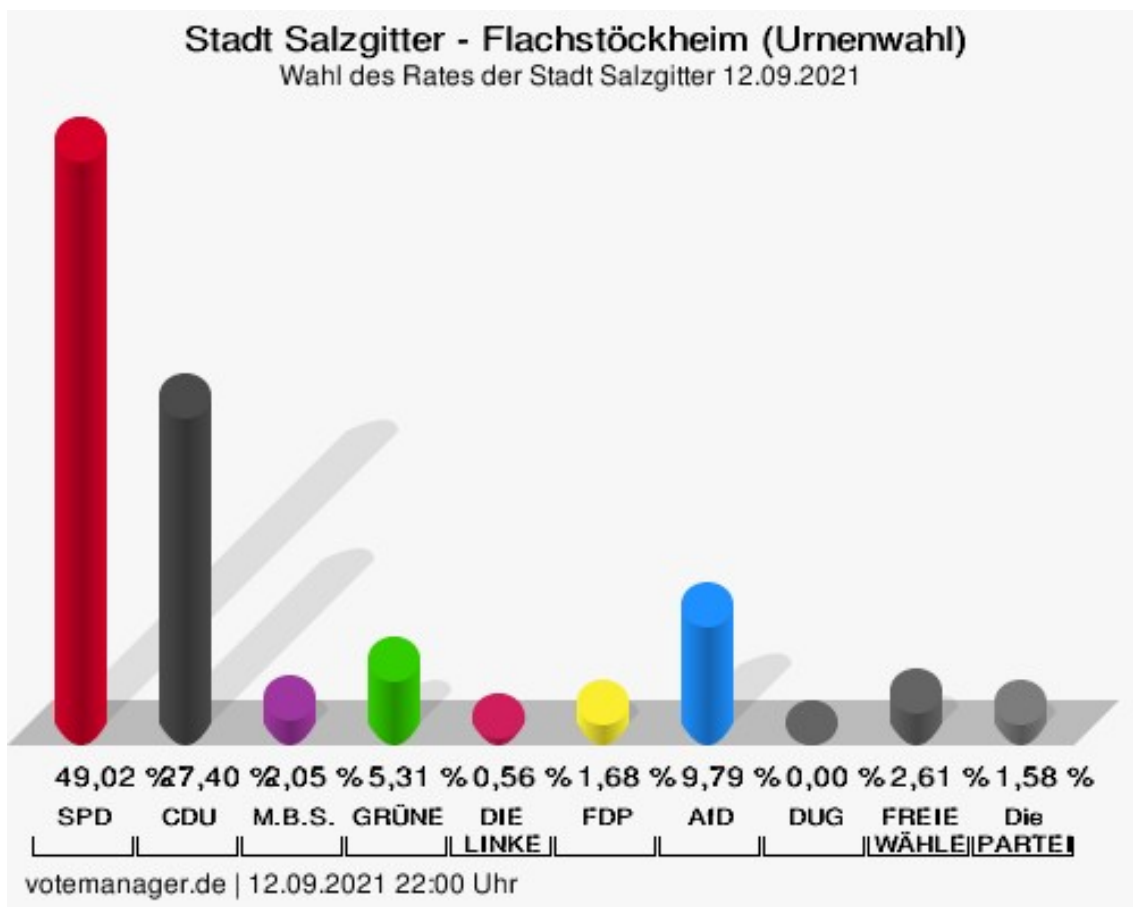


Flachstöckheim (Urnenwahl)

| | Anzahl | Prozent |
|---|--------|---------|
| SPD - Summe Partei- und Kandidaten-Stimmen | 526 | 49,02 % |
| SPD - Stimmen für die Partei | 214 | 19,94 % |
| SPD - Summe Kandidaten-Stimmen | 312 | 29,08 % |
| Linus-Noah Slomka | 11 | 3,53 % |
| Regina Blechner | 13 | 4,17 % |
| Torsten Stormowski | 14 | 4,49 % |
| Wolfgang Weidauer | 255 | 81,73 % |
| Hartmut Alder | 7 | 2,24 % |
| Marcel Plein | 6 | 1,92 % |
| Dieter Schneider | 6 | 1,92 % |
| CDU - Summe Partei- und Kandidaten-Stimmen | 294 | 27,40 % |
| CDU - Stimmen für die Partei | 87 | 8,11 % |
| CDU - Summe Kandidaten-Stimmen | 207 | 19,29 % |
| Christian Striese | 6 | 2,90 % |
| Thomas Huppertz | 8 | 3,86 % |
| Sylvia Lange-Nosseck | 1 | 0,48 % |
| Otto Kracht | 10 | 4,83 % |
| Johannes Lüntzel | 23 | 11,11 % |
| Dr. Klaus Wiesenthal | 1 | 0,48 % |
| Leonie Ott | 4 | 1,93 % |
| Helmut Fichtner | 0 | 0,00 % |
| Franz Josef Wafzig | 2 | 0,97 % |
| Johannes Wüstemann | 26 | 12,56 % |
| Heiko Schmidt | 126 | 60,87 % |
| M.B.S. - Summe Partei- und Kandidaten-Stimmen | 22 | 2,05 % |
| M.B.S. - Stimmen für die Partei | 12 | 1,12 % |
| M.B.S. - Summe Kandidaten-Stimmen | 10 | 0,93 % |
| Stefan Roßmann | 7 | 70,00 % |
| Lydia Lange-Sock | 3 | 30,00 % |
| Heike Metje | 0 | 0,00 % |
| Klaus Metje | 0 | 0,00 % |
| Melanie Lingner | 0 | 0,00 % |
| Eugenea Rangosch | 0 | 0,00 % |
| Ryszard Nowak | 0 | 0,00 % |
| Karl-Heinz Pelikan | 0 | 0,00 % |

| | Anzahl | Prozent |
|--|--------|---------|
| Ulf Klapprott | 0 | 0,00 % |
| GRÜNE - Summe Partei- und Kandidaten-Stimmen | 57 | 5,31 % |
| GRÜNE - Stimmen für die Partei | 35 | 3,26 % |
| GRÜNE - Summe Kandidaten-Stimmen | 22 | 2,05 % |
| Marcel Bürger | 16 | 72,73 % |
| Jana Göhe | 5 | 22,73 % |
| Jürgen Justus Becker | 0 | 0,00 % |
| Tobias Unruh | 1 | 4,55 % |
| DIE LINKE - Summe Partei- und Kandidaten-Stimmen | 6 | 0,56 % |
| DIE LINKE - Stimmen für die Partei | 4 | 0,37 % |
| DIE LINKE - Summe Kandidaten-Stimmen | 2 | 0,19 % |
| Karin Klose | 0 | 0,00 % |
| Emrah Durmaz | 0 | 0,00 % |
| Baran Gülsen | 0 | 0,00 % |
| Yilmaz Gülsahin | 1 | 50,00 % |
| Can Özçelik | 1 | 50,00 % |
| FDP - Summe Partei- und Kandidaten-Stimmen | 18 | 1,68 % |
| FDP - Stimmen für die Partei | 12 | 1,12 % |
| FDP - Summe Kandidaten-Stimmen | 6 | 0,56 % |
| Burkhard Müller | 3 | 50,00 % |
| Ercan Kilic | 2 | 33,33 % |
| Sascha Ordowski | 0 | 0,00 % |
| Dario Römer | 0 | 0,00 % |
| Nicole Weckerle | 1 | 16,67 % |
| AfD - Summe Partei- und Kandidaten-Stimmen | 105 | 9,79 % |
| AfD - Stimmen für die Partei | 84 | 7,83 % |
| AfD - Summe Kandidaten-Stimmen | 21 | 1,96 % |
| Andreas Plättner | 18 | 85,71 % |
| Silke Bogun | 3 | 14,29 % |
| DUG - Summe Partei- und Kandidaten-Stimmen | 0 | 0,00 % |
| DUG - Stimmen für die Partei | 0 | 0,00 % |
| DUG - Summe Kandidaten-Stimmen | 0 | 0,00 % |
| Georg Groh | 0 | --- |

| | Anzahl | Prozent |
|---|--------|----------|
| Manuela Gottschalk | 0 | --- |
| Alexander Fürch | 0 | --- |
| FREIE WÄHLER - Summe Partei- und Kandidaten-Stimmen | 28 | 2,61 % |
| FREIE WÄHLER - Stimmen für die Partei | 17 | 1,58 % |
| FREIE WÄHLER - Summe Kandidaten-Stimmen | 11 | 1,03 % |
| Günter Karl-Heinz Gehmert | 1 | 9,09 % |
| Cora Wolf | 6 | 54,55 % |
| Dirk Bosse | 4 | 36,36 % |
| Die PARTEI - Summe Partei- und Kandidaten-Stimmen | 17 | 1,58 % |
| Die PARTEI - Stimmen für die Partei | 11 | 1,03 % |
| Die PARTEI - Summe Kandidaten-Stimmen | 6 | 0,56 % |
| Lars Tietjen | 6 | 100,00 % |

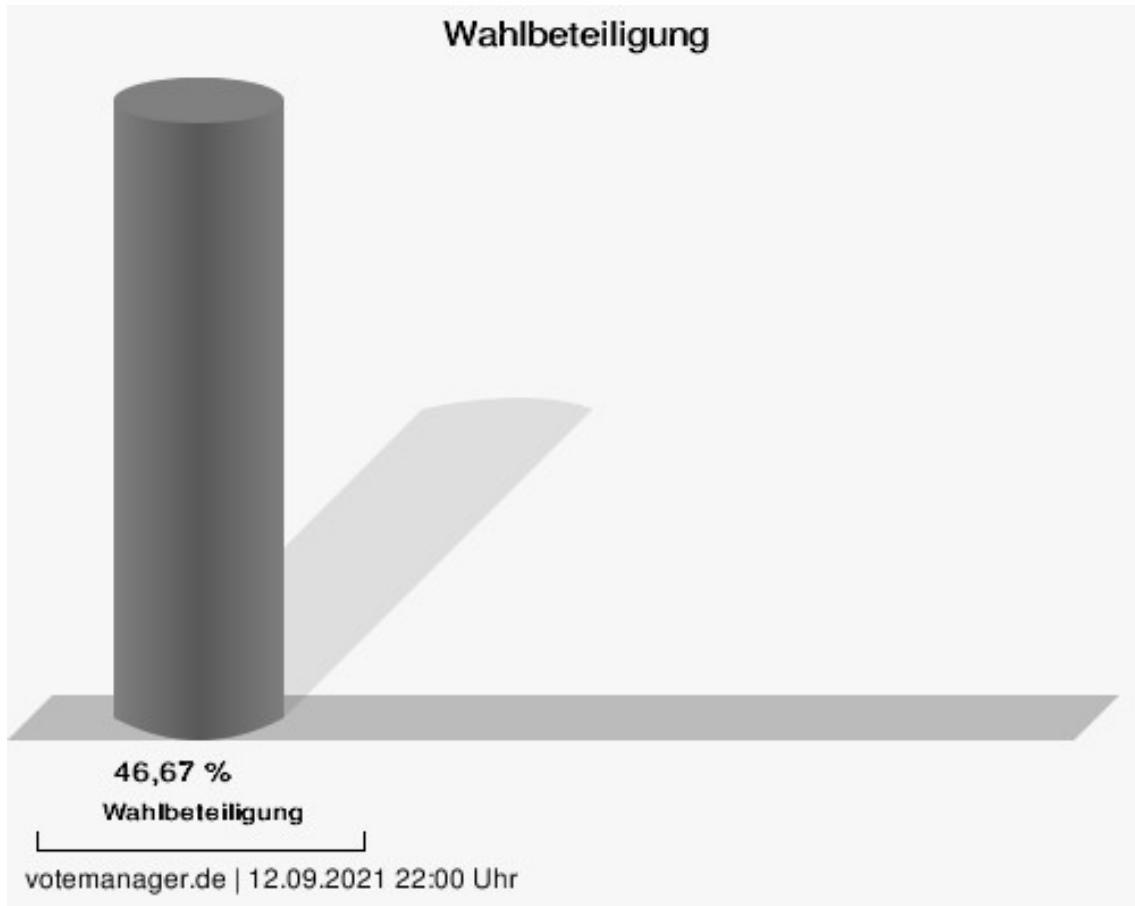


SPD = Sozialdemokratische Partei Deutschlands
 CDU = Christlich Demokratische Union Deutschlands in Niedersachsen
 M.B.S. = Freie Wählergemeinschaft Mündiger Bürger Salzgitter
 GRÜNE = BÜNDNIS 90/DIE GRÜNEN
 FDP = Freie Demokratische Partei
 AfD = Alternative für Deutschland

DUG = Die Unabhängige Gemeinschaft

FREIE WÄHLER = FREIE WÄHLER Niedersachsen

Die PARTEI = Partei für Arbeit, Rechtsstaat, Tierschutz, Elitenförderung und basisdemokratische Initiative

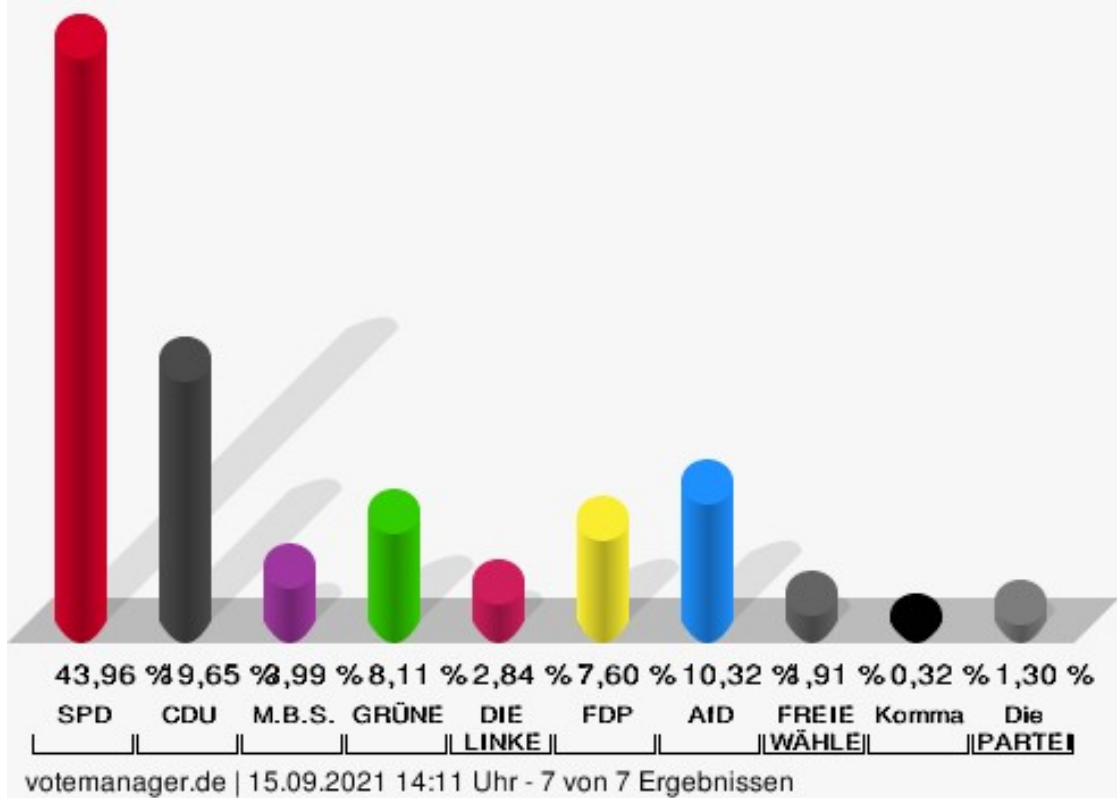


Gebhardshagen (Urnenwahl)

| | Anzahl | Prozent |
|---|--------|---------|
| SPD - Summe Partei- und Kandidaten-Stimmen | 2.465 | 43,96 % |
| SPD - Stimmen für die Partei | 863 | 15,39 % |
| SPD - Summe Kandidaten-Stimmen | 1.602 | 28,57 % |
| Frank Miska | 772 | 48,19 % |
| Laura Letter | 59 | 3,68 % |
| Dr. Regina Dahms | 206 | 12,86 % |
| Roland Comes | 10 | 0,62 % |
| Sigrid Lux | 70 | 4,37 % |
| Erwin Ohlendorf | 49 | 3,06 % |
| Michael Klaus | 29 | 1,81 % |
| Hans-Werner Eisfeld | 29 | 1,81 % |
| Annegrit Grabb | 378 | 23,60 % |
| CDU - Summe Partei- und Kandidaten-Stimmen | 1.102 | 19,65 % |
| CDU - Stimmen für die Partei | 530 | 9,45 % |
| CDU - Summe Kandidaten-Stimmen | 572 | 10,20 % |
| Inge Pelzer | 84 | 14,69 % |
| Wolfgang Jainta | 304 | 53,15 % |
| Manuel Juhrs | 28 | 4,90 % |
| Marcus Porschke | 90 | 15,73 % |
| Siegfried Pelzer | 27 | 4,72 % |
| Hermann Eppers | 39 | 6,82 % |
| M.B.S. - Summe Partei- und Kandidaten-Stimmen | 224 | 3,99 % |
| M.B.S. - Stimmen für die Partei | 80 | 1,43 % |
| M.B.S. - Summe Kandidaten-Stimmen | 144 | 2,57 % |
| Uwe Sock | 65 | 45,14 % |
| Kevin Grobe | 58 | 40,28 % |
| Elke Koch | 15 | 10,42 % |
| Holger Knopf | 6 | 4,17 % |
| GRÜNE - Summe Partei- und Kandidaten-Stimmen | 455 | 8,11 % |
| GRÜNE - Stimmen für die Partei | 219 | 3,91 % |
| GRÜNE - Summe Kandidaten-Stimmen | 236 | 4,21 % |
| Holger Dahms | 135 | 57,20 % |
| Lucy Torbecke | 27 | 11,44 % |
| Justus Dahms | 30 | 12,71 % |

| | Anzahl | Prozent |
|---|--------|----------|
| Julia Dahms | 44 | 18,64 % |
| DIE LINKE - Summe Partei- und Kandidaten-Stimmen | 159 | 2,84 % |
| DIE LINKE - Stimmen für die Partei | 77 | 1,37 % |
| DIE LINKE - Summe Kandidaten-Stimmen | 82 | 1,46 % |
| Henrik Torbecke | 32 | 39,02 % |
| Hüseyin Çelik | 31 | 37,80 % |
| Baran Kaya | 19 | 23,17 % |
| FDP - Summe Partei- und Kandidaten-Stimmen | 426 | 7,60 % |
| FDP - Stimmen für die Partei | 110 | 1,96 % |
| FDP - Summe Kandidaten-Stimmen | 316 | 5,63 % |
| Jens H. Neubert | 283 | 89,56 % |
| Viktor Bresse | 12 | 3,80 % |
| David Kurs | 5 | 1,58 % |
| Claudia Ehret | 4 | 1,27 % |
| Hartmut Conze | 3 | 0,95 % |
| Jürgen Hattop | 9 | 2,85 % |
| AfD - Summe Partei- und Kandidaten-Stimmen | 579 | 10,32 % |
| AfD - Stimmen für die Partei | 400 | 7,13 % |
| AfD - Summe Kandidaten-Stimmen | 179 | 3,19 % |
| Andreas Knopp | 135 | 75,42 % |
| Wolfgang Haars | 44 | 24,58 % |
| FREIE WÄHLER - Summe Partei- und Kandidaten-Stimmen | 107 | 1,91 % |
| FREIE WÄHLER - Stimmen für die Partei | 79 | 1,41 % |
| FREIE WÄHLER - Summe Kandidaten-Stimmen | 28 | 0,50 % |
| Ricardo Neumann | 20 | 71,43 % |
| Margret Gehmert | 8 | 28,57 % |
| Axel Kommander, Kommander | 18 | 0,32 % |
| Die PARTEI - Summe Partei- und Kandidaten-Stimmen | 73 | 1,30 % |
| Die PARTEI - Stimmen für die Partei | 60 | 1,07 % |
| Die PARTEI - Summe Kandidaten-Stimmen | 13 | 0,23 % |
| Sandro Weilbier | 13 | 100,00 % |

Stadt Salzgitter - Gebhardshagen (Urnenwahl) Wahl des Rates der Stadt Salzgitter 12.09.2021



SPD = Sozialdemokratische Partei Deutschlands

CDU = Christlich Demokratische Union Deutschlands in Niedersachsen

M.B.S. = Freie Wählergemeinschaft Mündiger Bürger Salzgitter

GRÜNE = BÜNDNIS 90/DIE GRÜNEN

FDP = Freie Demokratische Partei

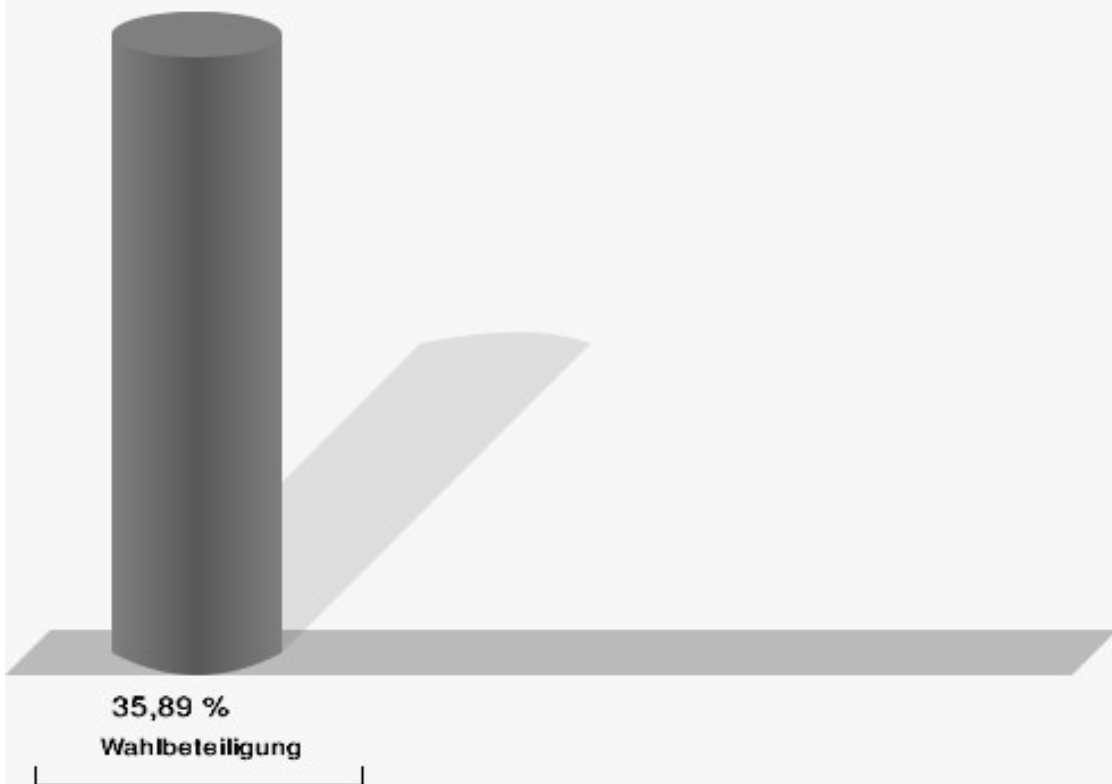
AfD = Alternative für Deutschland

FREIE WÄHLER = FREIE WÄHLER Niedersachsen

Komma = Kommander

Die PARTEI = Partei für Arbeit, Rechtsstaat, Tierschutz, Elitenförderung und basisdemokratische Initiative

Wahlbeteiligung



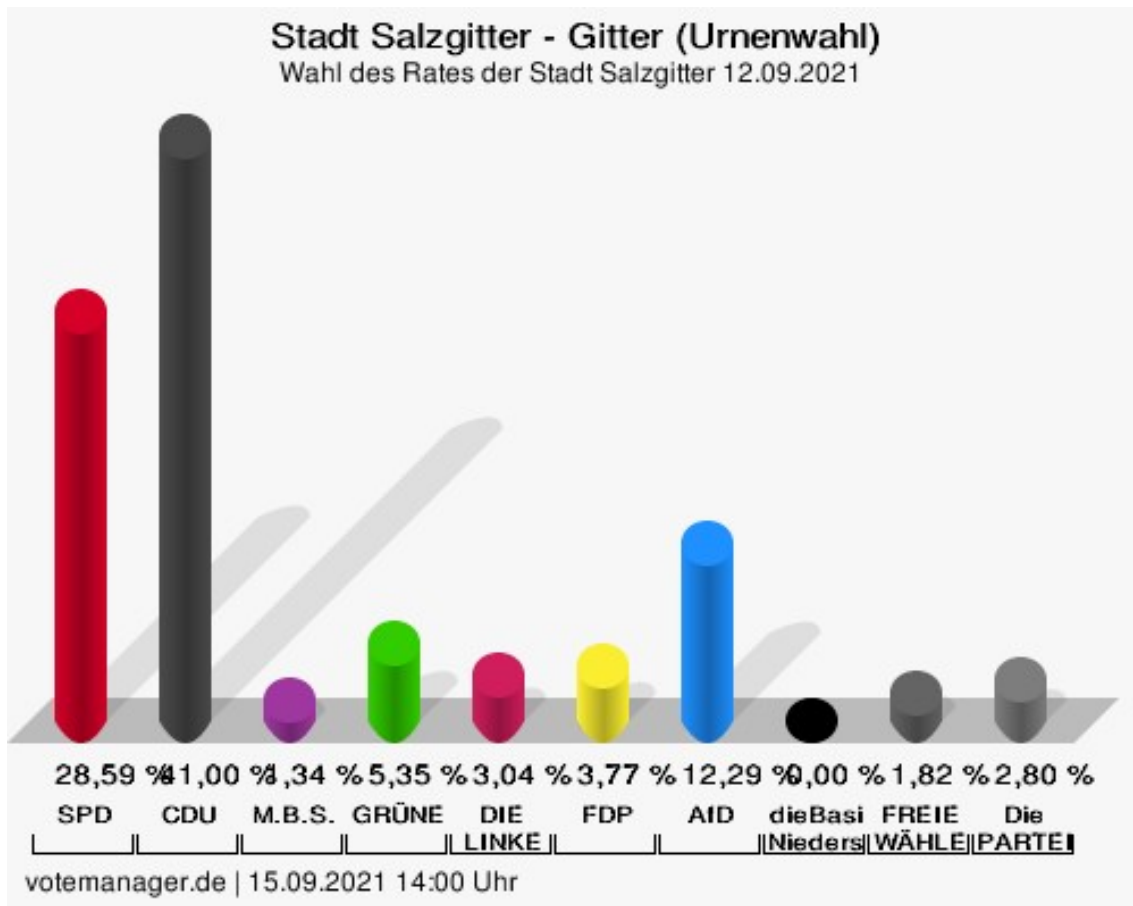
votemanager.de | 15.09.2021 14:11 Uhr - 7 von 7 Ergebnissen

Gitter (Urnenwahl)

| | Anzahl | Prozent |
|---|--------|---------|
| SPD - Summe Partei- und Kandidaten-Stimmen | 235 | 28,59 % |
| SPD - Stimmen für die Partei | 135 | 16,42 % |
| SPD - Summe Kandidaten-Stimmen | 100 | 12,17 % |
| Michael Letter | 29 | 29,00 % |
| Dincer Dinc | 22 | 22,00 % |
| Wolfgang Bauer | 33 | 33,00 % |
| Ulf Sobania | 6 | 6,00 % |
| Rainer Nordhause | 4 | 4,00 % |
| Andrea Brehmer | 6 | 6,00 % |
| CDU - Summe Partei- und Kandidaten-Stimmen | 337 | 41,00 % |
| CDU - Stimmen für die Partei | 154 | 18,73 % |
| CDU - Summe Kandidaten-Stimmen | 183 | 22,26 % |
| Sabine Thiele | 27 | 14,75 % |
| Phillip Stolze | 28 | 15,30 % |
| Andreas Triebe | 15 | 8,20 % |
| Dirk Krause | 66 | 36,07 % |
| Gabriele Hoffmann | 2 | 1,09 % |
| Heiner Görk | 20 | 10,93 % |
| Jan Brüninghaus | 25 | 13,66 % |
| Dr. Gerhard Roos | 0 | 0,00 % |
| M.B.S. - Summe Partei- und Kandidaten-Stimmen | 11 | 1,34 % |
| M.B.S. - Stimmen für die Partei | 6 | 0,73 % |
| M.B.S. - Summe Kandidaten-Stimmen | 5 | 0,61 % |
| Michael Walter | 2 | 40,00 % |
| Olaf Höper | 1 | 20,00 % |
| Stefanie Franke | 1 | 20,00 % |
| Wolfgang Reupke | 1 | 20,00 % |
| GRÜNE - Summe Partei- und Kandidaten-Stimmen | 44 | 5,35 % |
| GRÜNE - Stimmen für die Partei | 31 | 3,77 % |
| GRÜNE - Summe Kandidaten-Stimmen | 13 | 1,58 % |
| Ralf Albert | 5 | 38,46 % |
| Waltraud Gerke-Wittfoot | 3 | 23,08 % |
| Gerhard Stebner | 3 | 23,08 % |
| Thomas Merx | 2 | 15,38 % |

| | Anzahl | Prozent |
|--|--------|---------|
| Algird Dikschat | 0 | 0,00 % |
| DIE LINKE - Summe Partei- und Kandidaten-Stimmen | 25 | 3,04 % |
| DIE LINKE - Stimmen für die Partei | 10 | 1,22 % |
| DIE LINKE - Summe Kandidaten-Stimmen | 15 | 1,82 % |
| Hermann Fleischer | 13 | 86,67 % |
| Heiko Vogtland | 0 | 0,00 % |
| Emily-Isabell Bäter | 2 | 13,33 % |
| FDP - Summe Partei- und Kandidaten-Stimmen | 31 | 3,77 % |
| FDP - Stimmen für die Partei | 15 | 1,82 % |
| FDP - Summe Kandidaten-Stimmen | 16 | 1,95 % |
| Sascha Schneider | 2 | 12,50 % |
| Michael G. Ehret | 2 | 12,50 % |
| Octavia Hagau | 1 | 6,25 % |
| Maximilian Michael Armbrecht | 3 | 18,75 % |
| Björn Ruhmann | 1 | 6,25 % |
| Ulrich Schmalhaus | 6 | 37,50 % |
| Michaela Jamans | 1 | 6,25 % |
| Renate Conze | 0 | 0,00 % |
| AfD - Summe Partei- und Kandidaten-Stimmen | 101 | 12,29 % |
| AfD - Stimmen für die Partei | 83 | 10,10 % |
| AfD - Summe Kandidaten-Stimmen | 18 | 2,19 % |
| Jörg Bogun | 7 | 38,89 % |
| Claus Hähn | 11 | 61,11 % |
| dieBasis LV Niedersachsen - Summe Partei- und Kandidaten-Stimmen | 0 | 0,00 % |
| dieBasis LV Niedersachsen - Stimmen für die Partei | 0 | 0,00 % |
| dieBasis LV Niedersachsen - Summe Kandidaten-Stimmen | 0 | 0,00 % |
| Volker Eyssen | 0 | --- |
| FREIE WÄHLER - Summe Partei- und Kandidaten-Stimmen | 15 | 1,82 % |
| FREIE WÄHLER - Stimmen für die Partei | 3 | 0,36 % |
| FREIE WÄHLER - Summe Kandidaten-Stimmen | 12 | 1,46 % |
| Peter Kozlik | 8 | 66,67 % |

| | Anzahl | Prozent |
|---|--------|----------|
| Uwe Cassel | 4 | 33,33 % |
| Die PARTEI - Summe Partei- und Kandidaten-Stimmen | 23 | 2,80 % |
| Die PARTEI - Stimmen für die Partei | 21 | 2,55 % |
| Die PARTEI - Summe Kandidaten-Stimmen | 2 | 0,24 % |
| Marco Simon | 2 | 100,00 % |



SPD = Sozialdemokratische Partei Deutschlands

CDU = Christlich Demokratische Union Deutschlands in Niedersachsen

M.B.S. = Freie Wählergemeinschaft Mündiger Bürger Salzgitter

GRÜNE = BÜNDNIS 90/DIE GRÜNEN

FDP = Freie Demokratische Partei

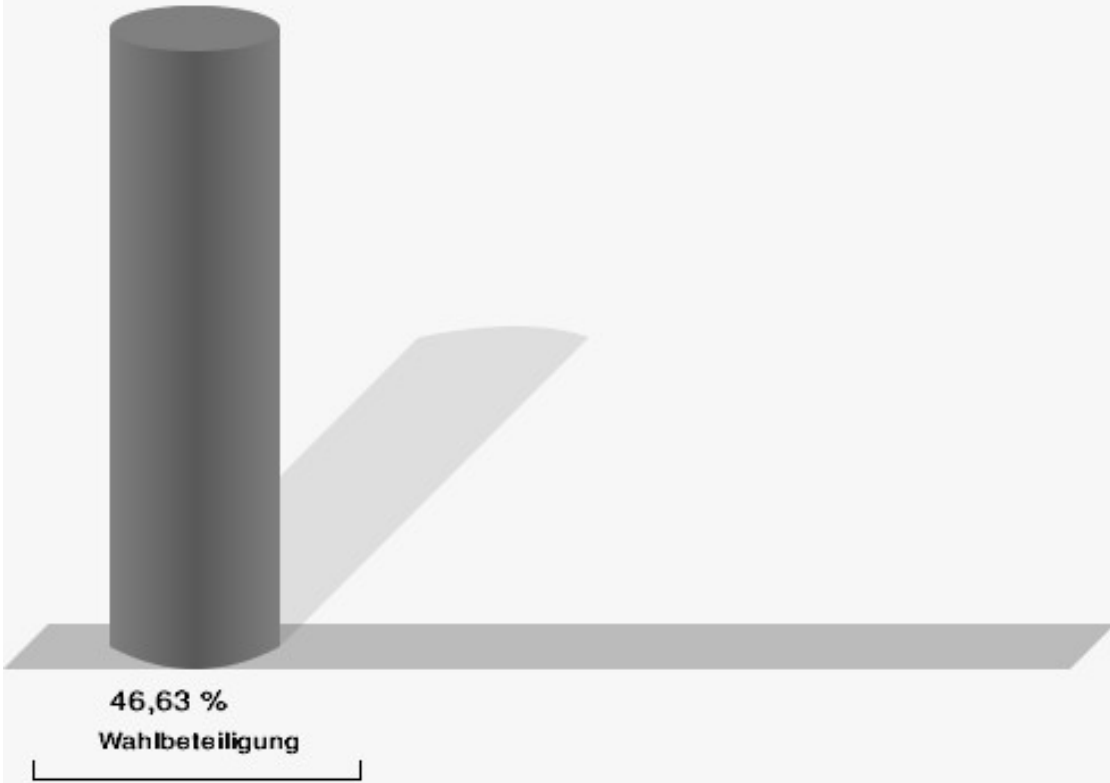
AfD = Alternative für Deutschland

dieBasis LV Niedersachsen = Basisdemokratische Partei Deutschland Landesverband Niedersachsen

FREIE WÄHLER = FREIE WÄHLER Niedersachsen

Die PARTEI = Partei für Arbeit, Rechtsstaat, Tierschutz, Elitenförderung und basisdemokratische Initiative

Wahlbeteiligung



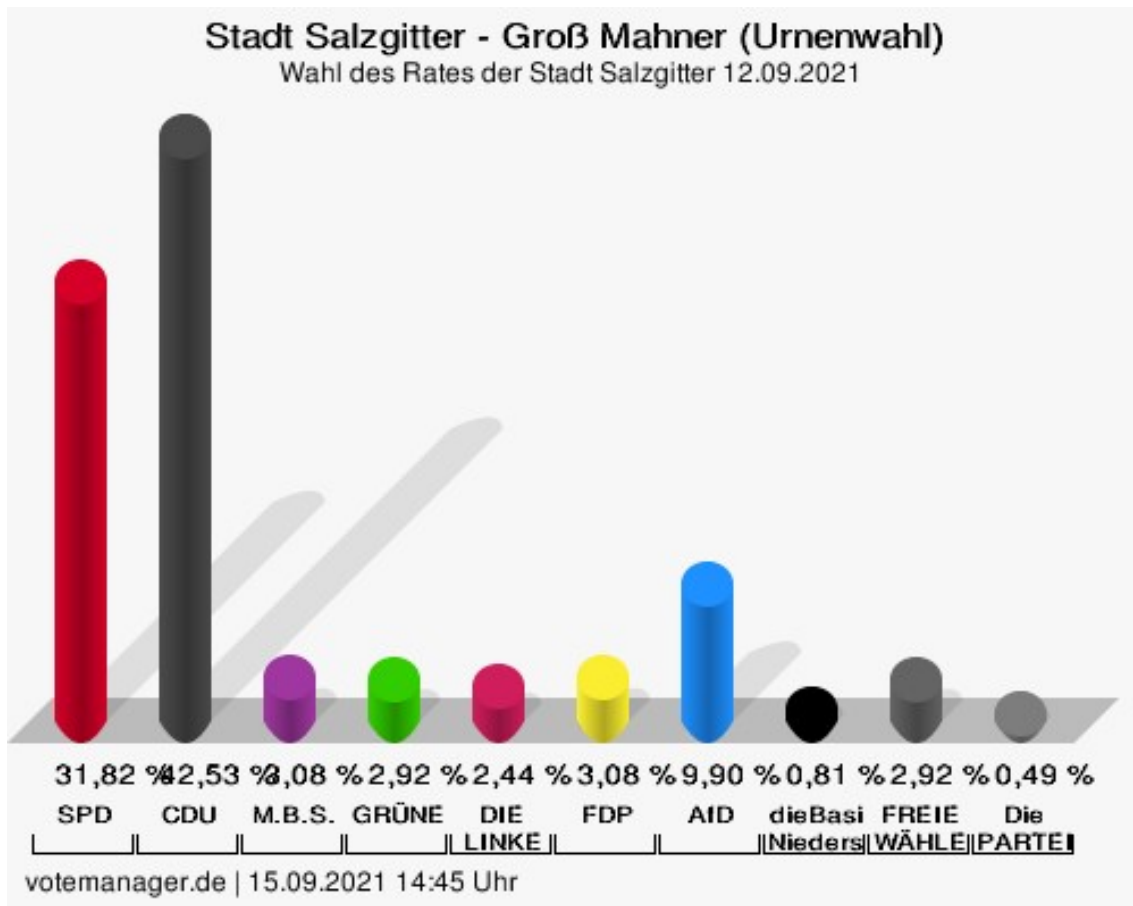
votemanager.de | 15.09.2021 14:00 Uhr

Groß Mahner (Urnenwahl)

| | Anzahl | Prozent |
|---|--------|----------|
| SPD - Summe Partei- und Kandidaten-Stimmen | 196 | 31,82 % |
| SPD - Stimmen für die Partei | 98 | 15,91 % |
| SPD - Summe Kandidaten-Stimmen | 98 | 15,91 % |
| Michael Letter | 23 | 23,47 % |
| Dincer Dinc | 19 | 19,39 % |
| Wolfgang Bauer | 40 | 40,82 % |
| Ulf Sobania | 6 | 6,12 % |
| Rainer Nordhause | 2 | 2,04 % |
| Andrea Brehmer | 8 | 8,16 % |
| CDU - Summe Partei- und Kandidaten-Stimmen | 262 | 42,53 % |
| CDU - Stimmen für die Partei | 54 | 8,77 % |
| CDU - Summe Kandidaten-Stimmen | 208 | 33,77 % |
| Sabine Thiele | 10 | 4,81 % |
| Phillip Stolze | 10 | 4,81 % |
| Andreas Triebe | 8 | 3,85 % |
| Dirk Krause | 4 | 1,92 % |
| Gabriele Hoffmann | 10 | 4,81 % |
| Heiner Görk | 148 | 71,15 % |
| Jan Brüninghaus | 8 | 3,85 % |
| Dr. Gerhard Roos | 10 | 4,81 % |
| M.B.S. - Summe Partei- und Kandidaten-Stimmen | 19 | 3,08 % |
| M.B.S. - Stimmen für die Partei | 9 | 1,46 % |
| M.B.S. - Summe Kandidaten-Stimmen | 10 | 1,62 % |
| Michael Walter | 2 | 20,00 % |
| Olaf Höper | 2 | 20,00 % |
| Stefanie Franke | 3 | 30,00 % |
| Wolfgang Reupke | 3 | 30,00 % |
| GRÜNE - Summe Partei- und Kandidaten-Stimmen | 18 | 2,92 % |
| GRÜNE - Stimmen für die Partei | 11 | 1,79 % |
| GRÜNE - Summe Kandidaten-Stimmen | 7 | 1,14 % |
| Ralf Albert | 0 | 0,00 % |
| Waltraud Gerke-Wittfoot | 0 | 0,00 % |
| Gerhard Stebner | 7 | 100,00 % |
| Thomas Merx | 0 | 0,00 % |

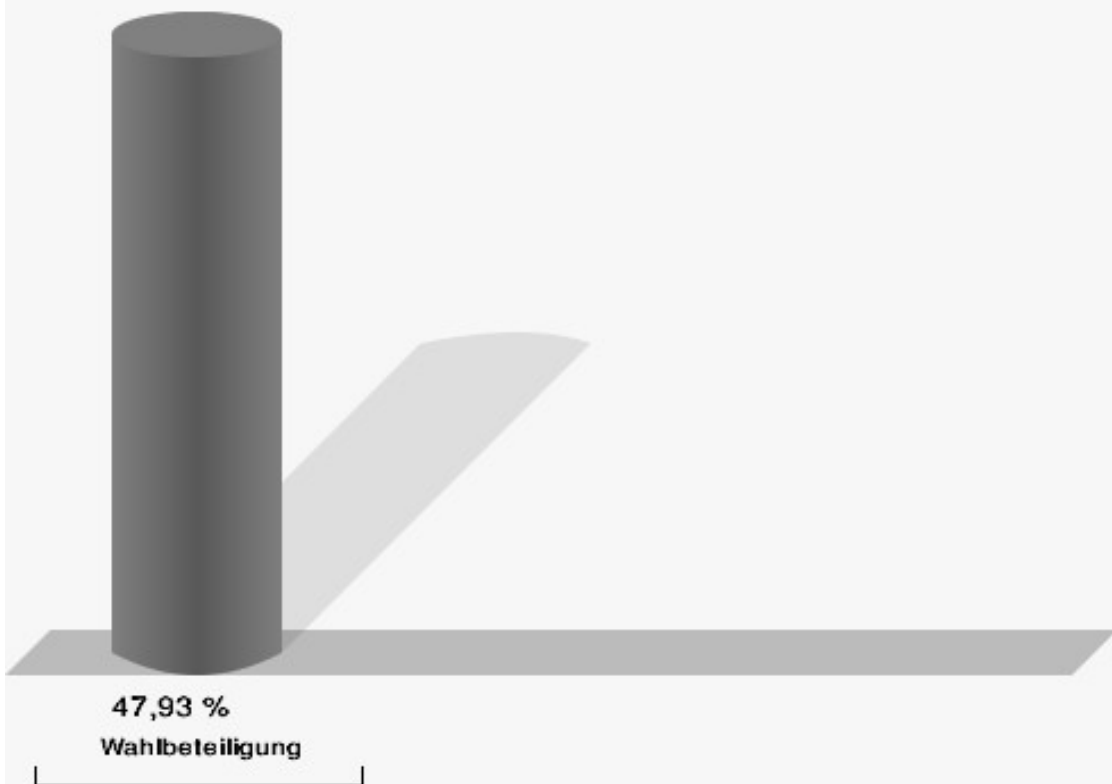
| | Anzahl | Prozent |
|--|--------|----------|
| Algird Dikschat | 0 | 0,00 % |
| DIE LINKE - Summe Partei- und Kandidaten-Stimmen | 15 | 2,44 % |
| DIE LINKE - Stimmen für die Partei | 9 | 1,46 % |
| DIE LINKE - Summe Kandidaten-Stimmen | 6 | 0,97 % |
| Hermann Fleischer | 1 | 16,67 % |
| Heiko Vogtland | 1 | 16,67 % |
| Emily-Isabell Bäter | 4 | 66,67 % |
| FDP - Summe Partei- und Kandidaten-Stimmen | 19 | 3,08 % |
| FDP - Stimmen für die Partei | 13 | 2,11 % |
| FDP - Summe Kandidaten-Stimmen | 6 | 0,97 % |
| Sascha Schneider | 0 | 0,00 % |
| Michael G. Ehret | 3 | 50,00 % |
| Octavia Hagau | 0 | 0,00 % |
| Maximilian Michael Armbrecht | 0 | 0,00 % |
| Björn Ruhrmann | 1 | 16,67 % |
| Ulrich Schmalhaus | 0 | 0,00 % |
| Michaela Jamans | 0 | 0,00 % |
| Renate Conze | 2 | 33,33 % |
| AfD - Summe Partei- und Kandidaten-Stimmen | 61 | 9,90 % |
| AfD - Stimmen für die Partei | 45 | 7,31 % |
| AfD - Summe Kandidaten-Stimmen | 16 | 2,60 % |
| Jörg Bogun | 9 | 56,25 % |
| Claus Hähn | 7 | 43,75 % |
| dieBasis LV Niedersachsen - Summe Partei- und Kandidaten-Stimmen | 5 | 0,81 % |
| dieBasis LV Niedersachsen - Stimmen für die Partei | 3 | 0,49 % |
| dieBasis LV Niedersachsen - Summe Kandidaten-Stimmen | 2 | 0,32 % |
| Volker Eyssen | 2 | 100,00 % |
| FREIE WÄHLER - Summe Partei- und Kandidaten-Stimmen | 18 | 2,92 % |
| FREIE WÄHLER - Stimmen für die Partei | 12 | 1,95 % |
| FREIE WÄHLER - Summe Kandidaten-Stimmen | 6 | 0,97 % |
| Peter Kozlik | 3 | 50,00 % |

| | Anzahl | Prozent |
|---|--------|----------|
| Uwe Cassel | 3 | 50,00 % |
| Die PARTEI - Summe Partei- und Kandidaten-Stimmen | 3 | 0,49 % |
| Die PARTEI - Stimmen für die Partei | 1 | 0,16 % |
| Die PARTEI - Summe Kandidaten-Stimmen | 2 | 0,32 % |
| Marco Simon | 2 | 100,00 % |



SPD = Sozialdemokratische Partei Deutschlands
 CDU = Christlich Demokratische Union Deutschlands in Niedersachsen
 M.B.S. = Freie Wählergemeinschaft Mündiger Bürger Salzgitter
 GRÜNE = BÜNDNIS 90/DIE GRÜNEN
 FDP = Freie Demokratische Partei
 AfD = Alternative für Deutschland
 dieBasis LV Niedersachsen = Basisdemokratische Partei Deutschland Landesverband Niedersachsen
 FREIE WÄHLER = FREIE WÄHLER Niedersachsen
 Die PARTEI = Partei für Arbeit, Rechtsstaat, Tierschutz, Elitenförderung und basisdemokratische Initiative

Wahlbeteiligung



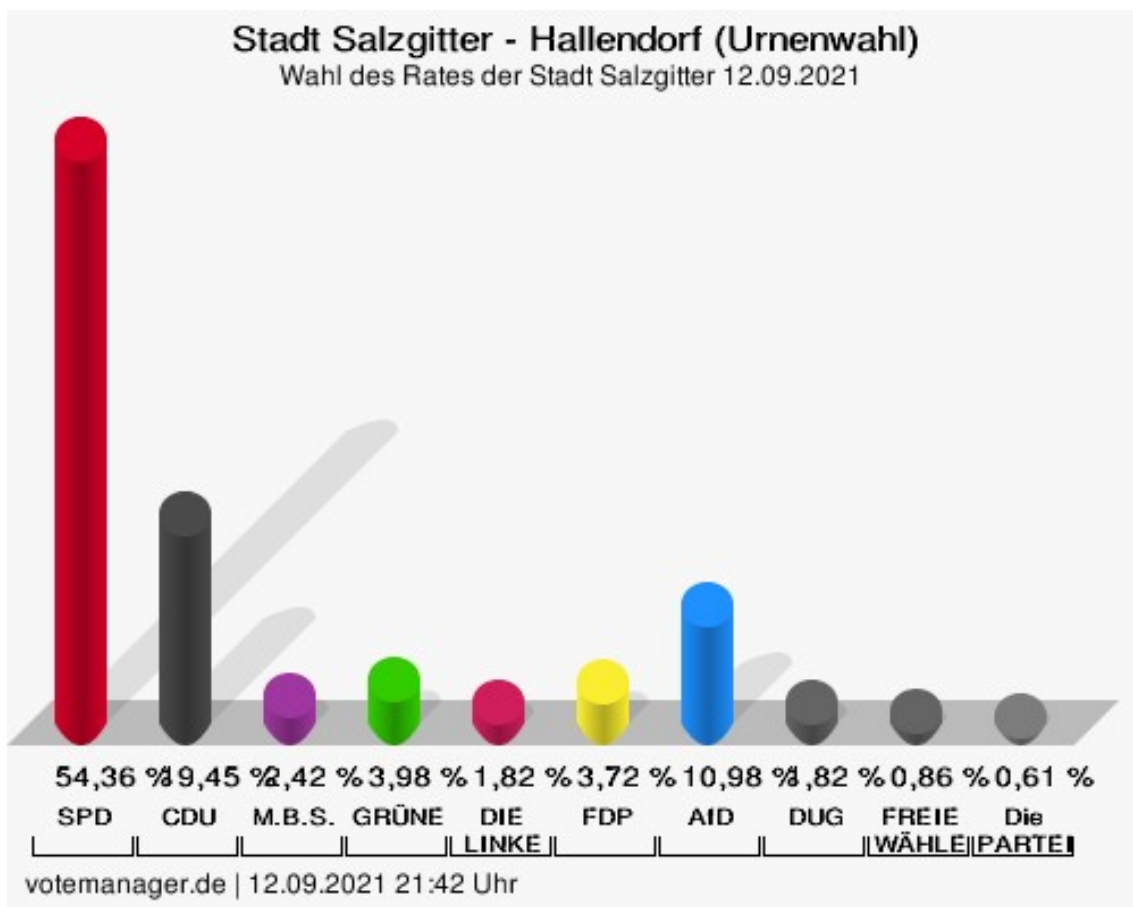
votemanager.de | 15.09.2021 14:45 Uhr

Hallendorf (Urnenwahl)

| | Anzahl | Prozent |
|---|--------|---------|
| SPD - Summe Partei- und Kandidaten-Stimmen | 629 | 54,36 % |
| SPD - Stimmen für die Partei | 187 | 16,16 % |
| SPD - Summe Kandidaten-Stimmen | 442 | 38,20 % |
| Linus-Noah Slomka | 19 | 4,30 % |
| Regina Blechner | 11 | 2,49 % |
| Torsten Stormowski | 119 | 26,92 % |
| Wolfgang Weidauer | 3 | 0,68 % |
| Hartmut Alder | 2 | 0,45 % |
| Marcel Plein | 283 | 64,03 % |
| Dieter Schneider | 5 | 1,13 % |
| CDU - Summe Partei- und Kandidaten-Stimmen | 225 | 19,45 % |
| CDU - Stimmen für die Partei | 102 | 8,82 % |
| CDU - Summe Kandidaten-Stimmen | 123 | 10,63 % |
| Christian Striese | 27 | 21,95 % |
| Thomas Huppertz | 20 | 16,26 % |
| Sylvia Lange-Nosseck | 9 | 7,32 % |
| Otto Kracht | 33 | 26,83 % |
| Johannes Lüntzel | 1 | 0,81 % |
| Dr. Klaus Wiesenthal | 0 | 0,00 % |
| Leonie Ott | 10 | 8,13 % |
| Helmut Fichtner | 1 | 0,81 % |
| Franz Josef Wafzig | 18 | 14,63 % |
| Johannes Wüstemann | 1 | 0,81 % |
| Heiko Schmidt | 3 | 2,44 % |
| M.B.S. - Summe Partei- und Kandidaten-Stimmen | 28 | 2,42 % |
| M.B.S. - Stimmen für die Partei | 3 | 0,26 % |
| M.B.S. - Summe Kandidaten-Stimmen | 25 | 2,16 % |
| Stefan Roßmann | 4 | 16,00 % |
| Lydia Lange-Sock | 0 | 0,00 % |
| Heike Metje | 3 | 12,00 % |
| Klaus Metje | 0 | 0,00 % |
| Melanie Lingner | 0 | 0,00 % |
| Eugenea Rangosch | 0 | 0,00 % |
| Ryszard Nowak | 0 | 0,00 % |
| Karl-Heinz Pelikan | 1 | 4,00 % |

| | Anzahl | Prozent |
|--|--------|---------|
| Ulf Klapprott | 17 | 68,00 % |
| GRÜNE - Summe Partei- und Kandidaten-Stimmen | 46 | 3,98 % |
| GRÜNE - Stimmen für die Partei | 34 | 2,94 % |
| GRÜNE - Summe Kandidaten-Stimmen | 12 | 1,04 % |
| Marcel Bürger | 3 | 25,00 % |
| Jana Göhe | 7 | 58,33 % |
| Jürgen Justus Becker | 1 | 8,33 % |
| Tobias Unruh | 1 | 8,33 % |
| DIE LINKE - Summe Partei- und Kandidaten-Stimmen | 21 | 1,82 % |
| DIE LINKE - Stimmen für die Partei | 17 | 1,47 % |
| DIE LINKE - Summe Kandidaten-Stimmen | 4 | 0,35 % |
| Karin Klose | 1 | 25,00 % |
| Emrah Durmaz | 0 | 0,00 % |
| Baran Gülsen | 3 | 75,00 % |
| Yilmaz Gülsahin | 0 | 0,00 % |
| Can Özçelik | 0 | 0,00 % |
| FDP - Summe Partei- und Kandidaten-Stimmen | 43 | 3,72 % |
| FDP - Stimmen für die Partei | 23 | 1,99 % |
| FDP - Summe Kandidaten-Stimmen | 20 | 1,73 % |
| Burkhard Müller | 2 | 10,00 % |
| Ercan Kilic | 9 | 45,00 % |
| Sascha Ordowski | 3 | 15,00 % |
| Dario Römer | 3 | 15,00 % |
| Nicole Weckerle | 3 | 15,00 % |
| AfD - Summe Partei- und Kandidaten-Stimmen | 127 | 10,98 % |
| AfD - Stimmen für die Partei | 100 | 8,64 % |
| AfD - Summe Kandidaten-Stimmen | 27 | 2,33 % |
| Andreas Plättner | 16 | 59,26 % |
| Silke Bogun | 11 | 40,74 % |
| DUG - Summe Partei- und Kandidaten-Stimmen | 21 | 1,82 % |
| DUG - Stimmen für die Partei | 2 | 0,17 % |
| DUG - Summe Kandidaten-Stimmen | 19 | 1,64 % |
| Georg Groh | 3 | 15,79 % |

| | Anzahl | Prozent |
|---|--------|---------|
| Manuela Gottschalk | 7 | 36,84 % |
| Alexander Fürch | 9 | 47,37 % |
| FREIE WÄHLER - Summe Partei- und Kandidaten-Stimmen | 10 | 0,86 % |
| FREIE WÄHLER - Stimmen für die Partei | 2 | 0,17 % |
| FREIE WÄHLER - Summe Kandidaten-Stimmen | 8 | 0,69 % |
| Günter Karl-Heinz Gehmert | 4 | 50,00 % |
| Cora Wolf | 0 | 0,00 % |
| Dirk Bosse | 4 | 50,00 % |
| Die PARTEI - Summe Partei- und Kandidaten-Stimmen | 7 | 0,61 % |
| Die PARTEI - Stimmen für die Partei | 7 | 0,61 % |
| Die PARTEI - Summe Kandidaten-Stimmen | 0 | 0,00 % |
| Lars Tietjen | 0 | --- |

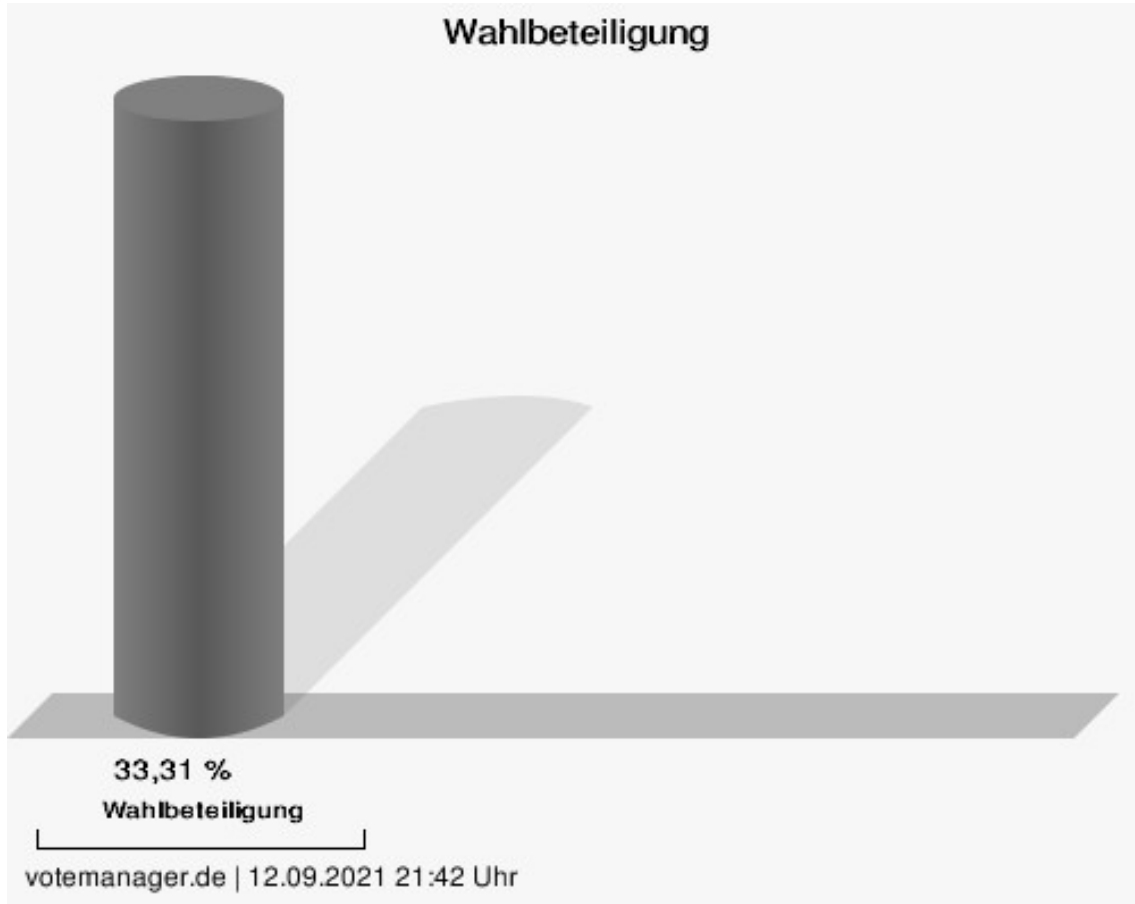


SPD = Sozialdemokratische Partei Deutschlands
 CDU = Christlich Demokratische Union Deutschlands in Niedersachsen
 M.B.S. = Freie Wählergemeinschaft Mündiger Bürger Salzgitter
 GRÜNE = BÜNDNIS 90/DIE GRÜNEN
 FDP = Freie Demokratische Partei
 AfD = Alternative für Deutschland

DUG = Die Unabhängige Gemeinschaft

FREIE WÄHLER = FREIE WÄHLER Niedersachsen

Die PARTEI = Partei für Arbeit, Rechtsstaat, Tierschutz, Elitenförderung und basisdemokratische Initiative



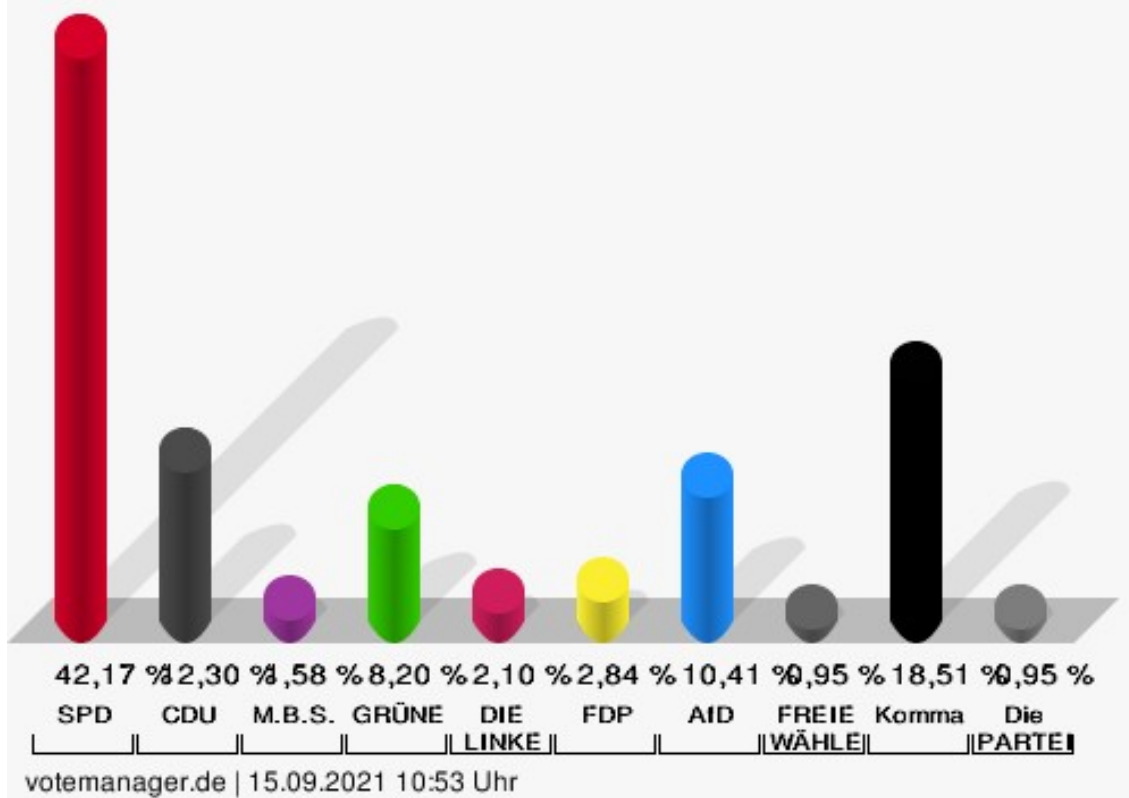
Heerte (Urnenwahl)

| | Anzahl | Prozent |
|---|--------|---------|
| SPD - Summe Partei- und Kandidaten-Stimmen | 401 | 42,17 % |
| SPD - Stimmen für die Partei | 132 | 13,88 % |
| SPD - Summe Kandidaten-Stimmen | 269 | 28,29 % |
| Frank Miska | 31 | 11,52 % |
| Laura Letter | 10 | 3,72 % |
| Dr. Regina Dahms | 11 | 4,09 % |
| Roland Comes | 2 | 0,74 % |
| Sigrid Lux | 196 | 72,86 % |
| Erwin Ohlendorf | 0 | 0,00 % |
| Michael Klaus | 3 | 1,12 % |
| Hans-Werner Eisfeld | 0 | 0,00 % |
| Annegrit Grabb | 16 | 5,95 % |
| CDU - Summe Partei- und Kandidaten-Stimmen | 117 | 12,30 % |
| CDU - Stimmen für die Partei | 78 | 8,20 % |
| CDU - Summe Kandidaten-Stimmen | 39 | 4,10 % |
| Inge Pelzer | 8 | 20,51 % |
| Wolfgang Jainta | 19 | 48,72 % |
| Manuel Juhrs | 2 | 5,13 % |
| Marcus Porschke | 3 | 7,69 % |
| Siegfried Pelzer | 0 | 0,00 % |
| Hermann Eppers | 7 | 17,95 % |
| M.B.S. - Summe Partei- und Kandidaten-Stimmen | 15 | 1,58 % |
| M.B.S. - Stimmen für die Partei | 9 | 0,95 % |
| M.B.S. - Summe Kandidaten-Stimmen | 6 | 0,63 % |
| Uwe Sock | 1 | 16,67 % |
| Kevin Grobe | 5 | 83,33 % |
| Elke Koch | 0 | 0,00 % |
| Holger Knopf | 0 | 0,00 % |
| GRÜNE - Summe Partei- und Kandidaten-Stimmen | 78 | 8,20 % |
| GRÜNE - Stimmen für die Partei | 39 | 4,10 % |
| GRÜNE - Summe Kandidaten-Stimmen | 39 | 4,10 % |
| Holger Dahms | 22 | 56,41 % |
| Lucy Torbecke | 9 | 23,08 % |
| Justus Dahms | 5 | 12,82 % |

| | Anzahl | Prozent |
|---|--------|----------|
| Julia Dahms | 3 | 7,69 % |
| DIE LINKE - Summe Partei- und Kandidaten-Stimmen | 20 | 2,10 % |
| DIE LINKE - Stimmen für die Partei | 14 | 1,47 % |
| DIE LINKE - Summe Kandidaten-Stimmen | 6 | 0,63 % |
| Henrik Torbecke | 3 | 50,00 % |
| Hüseyin Çelik | 3 | 50,00 % |
| Baran Kaya | 0 | 0,00 % |
| FDP - Summe Partei- und Kandidaten-Stimmen | 27 | 2,84 % |
| FDP - Stimmen für die Partei | 16 | 1,68 % |
| FDP - Summe Kandidaten-Stimmen | 11 | 1,16 % |
| Jens H. Neubert | 3 | 27,27 % |
| Viktor Bresse | 2 | 18,18 % |
| David Kurs | 1 | 9,09 % |
| Claudia Ehret | 2 | 18,18 % |
| Hartmut Conze | 0 | 0,00 % |
| Jürgen Hattop | 3 | 27,27 % |
| AfD - Summe Partei- und Kandidaten-Stimmen | 99 | 10,41 % |
| AfD - Stimmen für die Partei | 71 | 7,47 % |
| AfD - Summe Kandidaten-Stimmen | 28 | 2,94 % |
| Andreas Knopp | 22 | 78,57 % |
| Wolfgang Haars | 6 | 21,43 % |
| FREIE WÄHLER - Summe Partei- und Kandidaten-Stimmen | 9 | 0,95 % |
| FREIE WÄHLER - Stimmen für die Partei | 7 | 0,74 % |
| FREIE WÄHLER - Summe Kandidaten-Stimmen | 2 | 0,21 % |
| Ricardo Neumann | 1 | 50,00 % |
| Margret Gehmert | 1 | 50,00 % |
| Axel Kommander, Kommander | 176 | 18,51 % |
| Die PARTEI - Summe Partei- und Kandidaten-Stimmen | 9 | 0,95 % |
| Die PARTEI - Stimmen für die Partei | 7 | 0,74 % |
| Die PARTEI - Summe Kandidaten-Stimmen | 2 | 0,21 % |
| Sandro Weilbier | 2 | 100,00 % |

Stadt Salzgitter - Heerte (Urnenwahl)

Wahl des Rates der Stadt Salzgitter 12.09.2021



SPD = Sozialdemokratische Partei Deutschlands

CDU = Christlich Demokratische Union Deutschlands in Niedersachsen

M.B.S. = Freie Wählergemeinschaft Mündiger Bürger Salzgitter

GRÜNE = BÜNDNIS 90/DIE GRÜNEN

FDP = Freie Demokratische Partei


AfD = Alternative für Deutschland

FREIE WÄHLER = FREIE WÄHLER Niedersachsen

Komma = Kommander

Die PARTEI = Partei für Arbeit, Rechtsstaat, Tierschutz, Elitenförderung und basisdemokratische Initiative

Wahlbeteiligung

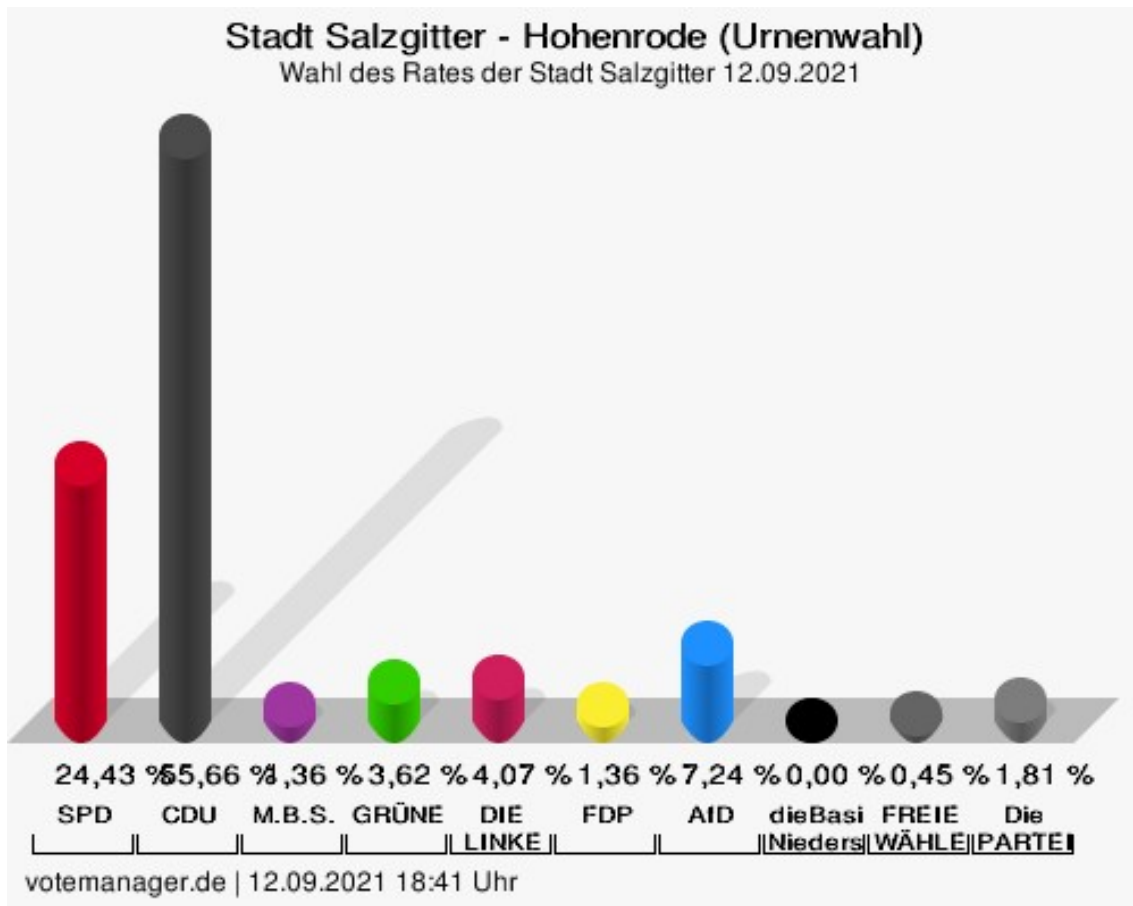


Hohenrode (Urnenwahl)

| | Anzahl | Prozent |
|---|--------|----------|
| SPD - Summe Partei- und Kandidaten-Stimmen | 54 | 24,43 % |
| SPD - Stimmen für die Partei | 16 | 7,24 % |
| SPD - Summe Kandidaten-Stimmen | 38 | 17,19 % |
| Michael Letter | 17 | 44,74 % |
| Dincer Dinc | 1 | 2,63 % |
| Wolfgang Bauer | 12 | 31,58 % |
| Ulf Sobania | 7 | 18,42 % |
| Rainer Nordhause | 1 | 2,63 % |
| Andrea Brehmer | 0 | 0,00 % |
| CDU - Summe Partei- und Kandidaten-Stimmen | 123 | 55,66 % |
| CDU - Stimmen für die Partei | 36 | 16,29 % |
| CDU - Summe Kandidaten-Stimmen | 87 | 39,37 % |
| Sabine Thiele | 24 | 27,59 % |
| Phillip Stolze | 32 | 36,78 % |
| Andreas Triebe | 1 | 1,15 % |
| Dirk Krause | 10 | 11,49 % |
| Gabriele Hoffmann | 4 | 4,60 % |
| Heiner Görk | 10 | 11,49 % |
| Jan Brüninghaus | 5 | 5,75 % |
| Dr. Gerhard Roos | 1 | 1,15 % |
| M.B.S. - Summe Partei- und Kandidaten-Stimmen | 3 | 1,36 % |
| M.B.S. - Stimmen für die Partei | 2 | 0,90 % |
| M.B.S. - Summe Kandidaten-Stimmen | 1 | 0,45 % |
| Michael Walter | 1 | 100,00 % |
| Olaf Höper | 0 | 0,00 % |
| Stefanie Franke | 0 | 0,00 % |
| Wolfgang Reupke | 0 | 0,00 % |
| GRÜNE - Summe Partei- und Kandidaten-Stimmen | 8 | 3,62 % |
| GRÜNE - Stimmen für die Partei | 5 | 2,26 % |
| GRÜNE - Summe Kandidaten-Stimmen | 3 | 1,36 % |
| Ralf Albert | 0 | 0,00 % |
| Waltraud Gerke-Wittfoot | 2 | 66,67 % |
| Gerhard Stebner | 0 | 0,00 % |
| Thomas Merx | 0 | 0,00 % |

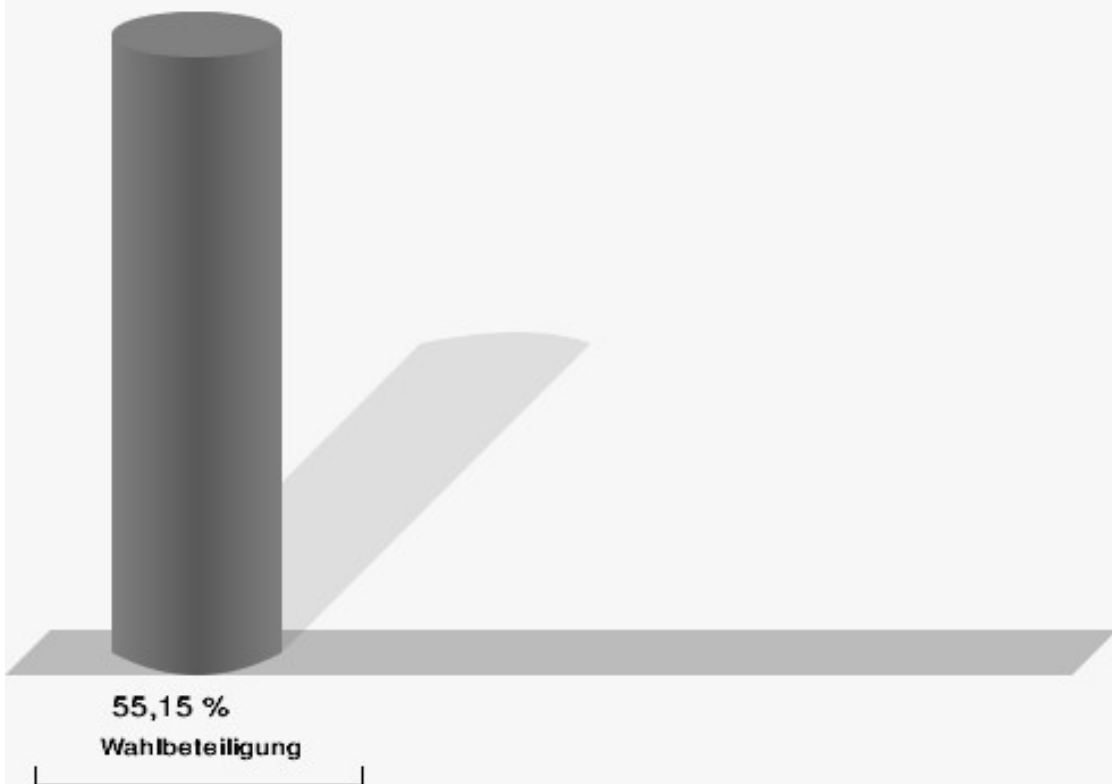
| | Anzahl | Prozent |
|--|--------|----------|
| Algird Dikschat | 1 | 33,33 % |
| DIE LINKE - Summe Partei- und Kandidaten-Stimmen | 9 | 4,07 % |
| DIE LINKE - Stimmen für die Partei | 4 | 1,81 % |
| DIE LINKE - Summe Kandidaten-Stimmen | 5 | 2,26 % |
| Hermann Fleischer | 2 | 40,00 % |
| Heiko Vogtland | 1 | 20,00 % |
| Emily-Isabell Bäter | 2 | 40,00 % |
| FDP - Summe Partei- und Kandidaten-Stimmen | 3 | 1,36 % |
| FDP - Stimmen für die Partei | 0 | 0,00 % |
| FDP - Summe Kandidaten-Stimmen | 3 | 1,36 % |
| Sascha Schneider | 1 | 33,33 % |
| Michael G. Ehret | 1 | 33,33 % |
| Octavia Hagau | 0 | 0,00 % |
| Maximilian Michael Armbrecht | 0 | 0,00 % |
| Björn Ruhmann | 0 | 0,00 % |
| Ulrich Schmalhaus | 0 | 0,00 % |
| Michaela Jamans | 1 | 33,33 % |
| Renate Conze | 0 | 0,00 % |
| AfD - Summe Partei- und Kandidaten-Stimmen | 16 | 7,24 % |
| AfD - Stimmen für die Partei | 13 | 5,88 % |
| AfD - Summe Kandidaten-Stimmen | 3 | 1,36 % |
| Jörg Bogun | 0 | 0,00 % |
| Claus Hähn | 3 | 100,00 % |
| dieBasis LV Niedersachsen - Summe Partei- und Kandidaten-Stimmen | 0 | 0,00 % |
| dieBasis LV Niedersachsen - Stimmen für die Partei | 0 | 0,00 % |
| dieBasis LV Niedersachsen - Summe Kandidaten-Stimmen | 0 | 0,00 % |
| Volker Eyssen | 0 | --- |
| FREIE WÄHLER - Summe Partei- und Kandidaten-Stimmen | 1 | 0,45 % |
| FREIE WÄHLER - Stimmen für die Partei | 1 | 0,45 % |
| FREIE WÄHLER - Summe Kandidaten-Stimmen | 0 | 0,00 % |
| Peter Kozlik | 0 | --- |

| | Anzahl | Prozent |
|---|--------|----------|
| Uwe Cassel | 0 | --- |
| Die PARTEI - Summe Partei- und Kandidaten-Stimmen | 4 | 1,81 % |
| Die PARTEI - Stimmen für die Partei | 1 | 0,45 % |
| Die PARTEI - Summe Kandidaten-Stimmen | 3 | 1,36 % |
| Marco Simon | 3 | 100,00 % |



SPD = Sozialdemokratische Partei Deutschlands
 CDU = Christlich Demokratische Union Deutschlands in Niedersachsen
 M.B.S. = Freie Wählergemeinschaft Mündiger Bürger Salzgitter
 GRÜNE = BÜNDNIS 90/DIE GRÜNEN
 FDP = Freie Demokratische Partei
 AfD = Alternative für Deutschland
 dieBasis LV Niedersachsen = Basisdemokratische Partei Deutschland Landesverband Niedersachsen
 FREIE WÄHLER = FREIE WÄHLER Niedersachsen
 Die PARTEI = Partei für Arbeit, Rechtsstaat, Tierschutz, Elitenförderung und basisdemokratische Initiative

Wahlbeteiligung



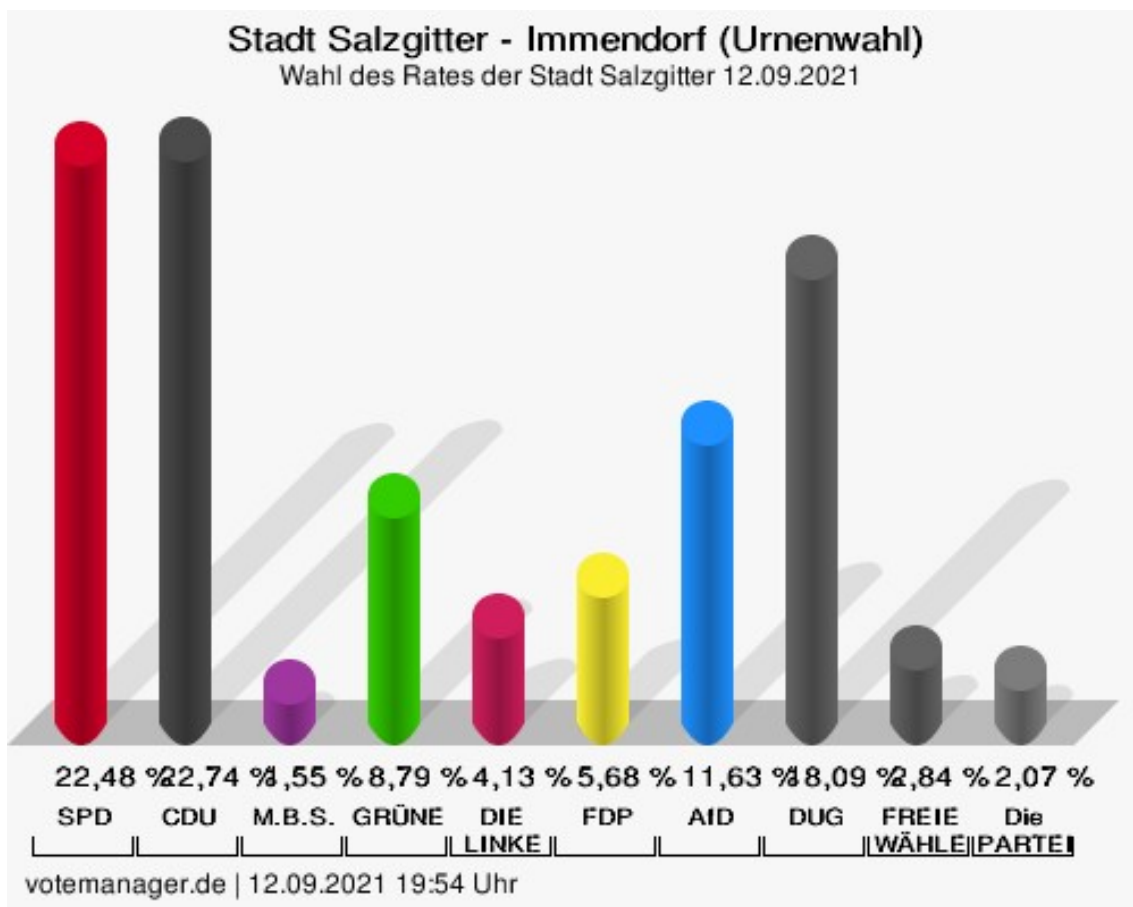
votemanager.de | 12.09.2021 18:41 Uhr

Immendorf (Urnenwahl)

| | Anzahl | Prozent |
|---|--------|---------|
| SPD - Summe Partei- und Kandidaten-Stimmen | 87 | 22,48 % |
| SPD - Stimmen für die Partei | 54 | 13,95 % |
| SPD - Summe Kandidaten-Stimmen | 33 | 8,53 % |
| Linus-Noah Slomka | 2 | 6,06 % |
| Regina Blechner | 3 | 9,09 % |
| Torsten Stormowski | 6 | 18,18 % |
| Wolfgang Weidauer | 0 | 0,00 % |
| Hartmut Alder | 10 | 30,30 % |
| Marcel Plein | 12 | 36,36 % |
| Dieter Schneider | 0 | 0,00 % |
| CDU - Summe Partei- und Kandidaten-Stimmen | 88 | 22,74 % |
| CDU - Stimmen für die Partei | 42 | 10,85 % |
| CDU - Summe Kandidaten-Stimmen | 46 | 11,89 % |
| Christian Striese | 21 | 45,65 % |
| Thomas Huppertz | 7 | 15,22 % |
| Sylvia Lange-Nosseck | 0 | 0,00 % |
| Otto Kracht | 11 | 23,91 % |
| Johannes Lüntzel | 1 | 2,17 % |
| Dr. Klaus Wiesenthal | 0 | 0,00 % |
| Leonie Ott | 2 | 4,35 % |
| Helmut Fichtner | 0 | 0,00 % |
| Franz Josef Wafzig | 0 | 0,00 % |
| Johannes Wüstemann | 3 | 6,52 % |
| Heiko Schmidt | 1 | 2,17 % |
| M.B.S. - Summe Partei- und Kandidaten-Stimmen | 6 | 1,55 % |
| M.B.S. - Stimmen für die Partei | 4 | 1,03 % |
| M.B.S. - Summe Kandidaten-Stimmen | 2 | 0,52 % |
| Stefan Roßmann | 0 | 0,00 % |
| Lydia Lange-Sock | 0 | 0,00 % |
| Heike Metje | 0 | 0,00 % |
| Klaus Metje | 0 | 0,00 % |
| Melanie Lingner | 0 | 0,00 % |
| Eugenea Rangosch | 0 | 0,00 % |
| Ryszard Nowak | 0 | 0,00 % |
| Karl-Heinz Pelikan | 0 | 0,00 % |

| | Anzahl | Prozent |
|--|--------|----------|
| Ulf Klapprott | 2 | 100,00 % |
| GRÜNE - Summe Partei- und Kandidaten-Stimmen | 34 | 8,79 % |
| GRÜNE - Stimmen für die Partei | 21 | 5,43 % |
| GRÜNE - Summe Kandidaten-Stimmen | 13 | 3,36 % |
| Marcel Bürger | 5 | 38,46 % |
| Jana Göhe | 5 | 38,46 % |
| Jürgen Justus Becker | 0 | 0,00 % |
| Tobias Unruh | 3 | 23,08 % |
| DIE LINKE - Summe Partei- und Kandidaten-Stimmen | 16 | 4,13 % |
| DIE LINKE - Stimmen für die Partei | 16 | 4,13 % |
| DIE LINKE - Summe Kandidaten-Stimmen | 0 | 0,00 % |
| Karin Klose | 0 | --- |
| Emrah Durmaz | 0 | --- |
| Baran Gülsen | 0 | --- |
| Yilmaz Gülsahin | 0 | --- |
| Can Özçelik | 0 | --- |
| FDP - Summe Partei- und Kandidaten-Stimmen | 22 | 5,68 % |
| FDP - Stimmen für die Partei | 12 | 3,10 % |
| FDP - Summe Kandidaten-Stimmen | 10 | 2,58 % |
| Burkhard Müller | 0 | 0,00 % |
| Ercan Kilic | 0 | 0,00 % |
| Sascha Ordowski | 1 | 10,00 % |
| Dario Römer | 3 | 30,00 % |
| Nicole Weckerle | 6 | 60,00 % |
| AfD - Summe Partei- und Kandidaten-Stimmen | 45 | 11,63 % |
| AfD - Stimmen für die Partei | 42 | 10,85 % |
| AfD - Summe Kandidaten-Stimmen | 3 | 0,78 % |
| Andreas Plättner | 3 | 100,00 % |
| Silke Bogun | 0 | 0,00 % |
| DUG - Summe Partei- und Kandidaten-Stimmen | 70 | 18,09 % |
| DUG - Stimmen für die Partei | 25 | 6,46 % |
| DUG - Summe Kandidaten-Stimmen | 45 | 11,63 % |
| Georg Groh | 41 | 91,11 % |

| | Anzahl | Prozent |
|---|--------|---------|
| Manuela Gottschalk | 2 | 4,44 % |
| Alexander Fürch | 2 | 4,44 % |
| FREIE WÄHLER - Summe Partei- und Kandidaten-Stimmen | 11 | 2,84 % |
| FREIE WÄHLER - Stimmen für die Partei | 8 | 2,07 % |
| FREIE WÄHLER - Summe Kandidaten-Stimmen | 3 | 0,78 % |
| Günter Karl-Heinz Gehmert | 1 | 33,33 % |
| Cora Wolf | 1 | 33,33 % |
| Dirk Bosse | 1 | 33,33 % |
| Die PARTEI - Summe Partei- und Kandidaten-Stimmen | 8 | 2,07 % |
| Die PARTEI - Stimmen für die Partei | 8 | 2,07 % |
| Die PARTEI - Summe Kandidaten-Stimmen | 0 | 0,00 % |
| Lars Tietjen | 0 | --- |

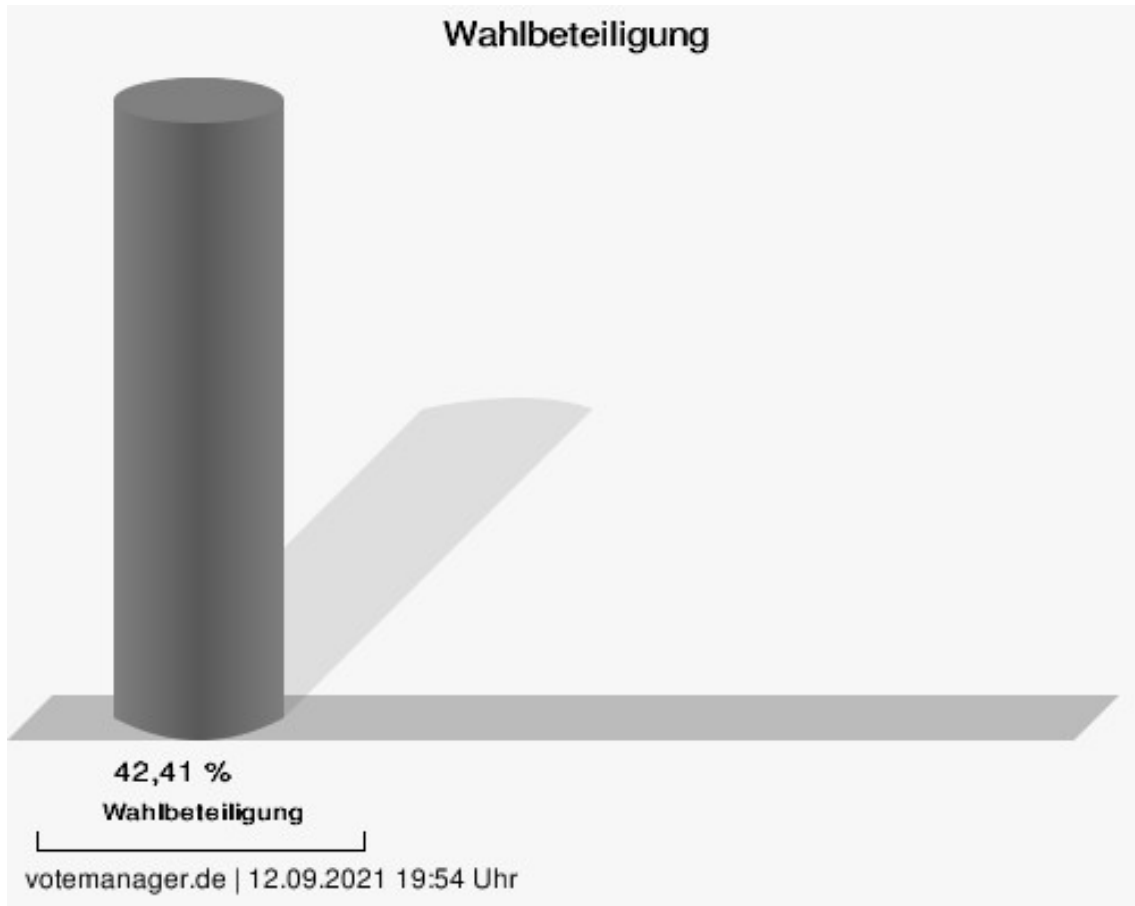


SPD = Sozialdemokratische Partei Deutschlands
 CDU = Christlich Demokratische Union Deutschlands in Niedersachsen
 M.B.S. = Freie Wählergemeinschaft Mündiger Bürger Salzgitter
 GRÜNE = BÜNDNIS 90/DIE GRÜNEN
 FDP = Freie Demokratische Partei
 AfD = Alternative für Deutschland

DUG = Die Unabhängige Gemeinschaft

FREIE WÄHLER = FREIE WÄHLER Niedersachsen

Die PARTEI = Partei für Arbeit, Rechtsstaat, Tierschutz, Elitenförderung und basisdemokratische Initiative



Lebenstedt (Urnenwahl)

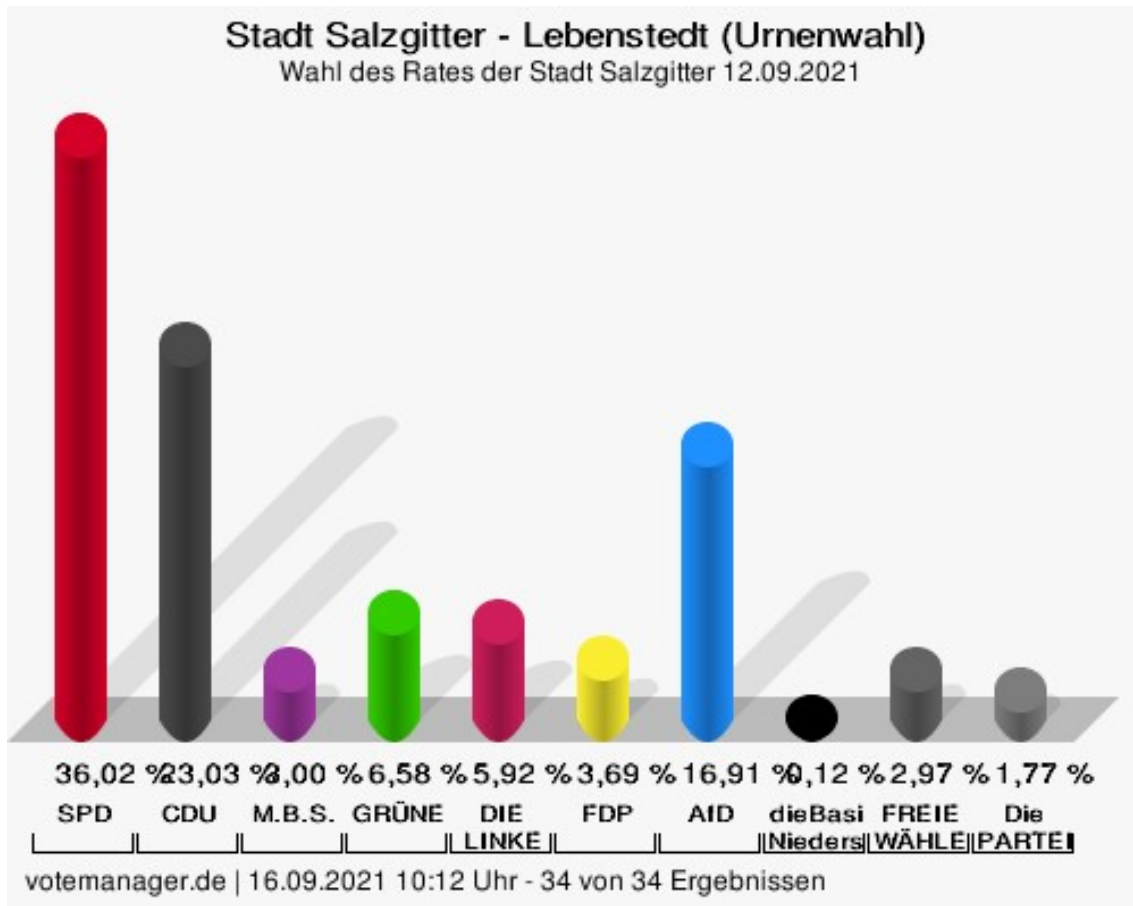
| | Anzahl | Prozent |
|--|--------|---------|
| SPD - Summe Partei- und Kandidaten-Stimmen | 8.641 | 36,02 % |
| SPD - Stimmen für die Partei | 3.960 | 16,51 % |
| SPD - Summe Kandidaten-Stimmen | 4.681 | 19,51 % |
| Doris Holletzek | 175 | 3,74 % |
| Stefan Klein | 1.634 | 34,91 % |
| Thorsten Schleining | 295 | 6,30 % |
| Muzaffer Perik | 164 | 3,50 % |
| Tobias Bey | 313 | 6,69 % |
| Sebastian Edinger | 93 | 1,99 % |
| Ute Skalik | 85 | 1,82 % |
| Abdulbaki Ay | 133 | 2,84 % |
| Brigitte Militschenko | 204 | 4,36 % |
| Wilfried Pollmann | 182 | 3,89 % |
| Sabrina Holletzek | 87 | 1,86 % |
| Silke Lolies | 109 | 2,33 % |
| Nadja Koszudowski | 43 | 0,92 % |
| Tim Lolies | 68 | 1,45 % |
| Sabine Reinecke | 101 | 2,16 % |
| Bill Wyzisk | 4 | 0,09 % |
| Hartmut Elbnick | 40 | 0,85 % |
| Tobias Späth | 101 | 2,16 % |
| Orhun Karaman | 171 | 3,65 % |
| Werner Müller | 124 | 2,65 % |
| Dieter Kömpel | 65 | 1,39 % |
| Susanne Erdmann | 96 | 2,05 % |
| Detlef Dowald | 65 | 1,39 % |
| Adel Tarchouni | 28 | 0,60 % |
| Alexander Hanne | 29 | 0,62 % |
| Peter Zielinski | 23 | 0,49 % |
| Andre Broß | 29 | 0,62 % |
| Thorsten Reinke | 38 | 0,81 % |
| Hicham El Kurdi | 36 | 0,77 % |
| Siegfried Diepold | 59 | 1,26 % |
| Anne-Maria Doukas | 87 | 1,86 % |
| CDU - Summe Partei- und Kandidaten-Stimmen | 5.524 | 23,03 % |
| CDU - Stimmen für die Partei | 2.811 | 11,72 % |

| | Anzahl | Prozent |
|---|--------|---------|
| CDU - Summe Kandidaten-Stimmen | 2.713 | 11,31 % |
| Guido Lücke | 425 | 15,67 % |
| Astrid Penke | 143 | 5,27 % |
| Clemens Lücke | 511 | 18,84 % |
| Nuno Matos da Silva | 61 | 2,25 % |
| Andrea Kempe | 86 | 3,17 % |
| Eugen Schmidt | 62 | 2,29 % |
| Hans Verstegen | 244 | 8,99 % |
| Ercan Vanli | 51 | 1,88 % |
| Çigdem Kaya | 66 | 2,43 % |
| Holger Lindenberg | 76 | 2,80 % |
| Markus Büyükkalay | 60 | 2,21 % |
| Jessica Papenberg | 63 | 2,32 % |
| Eduard Hoffmann | 32 | 1,18 % |
| Stefani Steckhan | 42 | 1,55 % |
| Gianluca Calabrese | 99 | 3,65 % |
| Norbert Tönnies | 22 | 0,81 % |
| Waldemar Sorokin | 25 | 0,92 % |
| Inga Prael | 22 | 0,81 % |
| Elfriede Stefany | 59 | 2,17 % |
| Luis Lütgering | 20 | 0,74 % |
| Tobias Schauf | 174 | 6,41 % |
| Klemens Lücke | 244 | 8,99 % |
| Alfred Herudek | 31 | 1,14 % |
| Uwe Horn | 95 | 3,50 % |
| M.B.S. - Summe Partei- und Kandidaten-Stimmen | 720 | 3,00 % |
| M.B.S. - Stimmen für die Partei | 353 | 1,47 % |
| M.B.S. - Summe Kandidaten-Stimmen | 367 | 1,53 % |
| Horst Rubin | 47 | 12,81 % |
| Michael Müller | 39 | 10,63 % |
| Heinz Kluske | 67 | 18,26 % |
| Alexander Pohl | 13 | 3,54 % |
| Franziska Graul | 19 | 5,18 % |
| Eduard Krause | 35 | 9,54 % |
| Peter Baule | 13 | 3,54 % |
| Jannis Leontarakis | 17 | 4,63 % |
| Martin Schacht | 18 | 4,90 % |
| Vanessa Frickmann | 11 | 3,00 % |

| | Anzahl | Prozent |
|--|--------|---------|
| Friedel Schulze | 12 | 3,27 % |
| Sabine Födisch-Rüstig | 30 | 8,17 % |
| Timo Graul | 9 | 2,45 % |
| Adrian Nowak | 19 | 5,18 % |
| Vanessa Völkel | 10 | 2,72 % |
| Adalbert Roszkowski | 2 | 0,54 % |
| Artur Juskys | 6 | 1,63 % |
| GRÜNE - Summe Partei- und Kandidaten-Stimmen | 1.578 | 6,58 % |
| GRÜNE - Stimmen für die Partei | 932 | 3,89 % |
| GRÜNE - Summe Kandidaten-Stimmen | 646 | 2,69 % |
| Julia Mefs | 53 | 8,20 % |
| Harald Wintjen | 133 | 20,59 % |
| Michael Dröse | 103 | 15,94 % |
| Sascha Pitkamin | 138 | 21,36 % |
| Wolfgang Rosenthal | 16 | 2,48 % |
| Heike Dähndel | 57 | 8,82 % |
| Irene Wintjen | 57 | 8,82 % |
| Claudia Bautz | 34 | 5,26 % |
| Jacek Kozok | 36 | 5,57 % |
| Rosemarie Hinrichs | 19 | 2,94 % |
| DIE LINKE - Summe Partei- und Kandidaten-Stimmen | 1.419 | 5,92 % |
| DIE LINKE - Stimmen für die Partei | 661 | 2,76 % |
| DIE LINKE - Summe Kandidaten-Stimmen | 758 | 3,16 % |
| Cem Ince | 88 | 11,61 % |
| Selahettin Ince | 292 | 38,52 % |
| Christos Paralıs | 78 | 10,29 % |
| Werner Kubıtza | 30 | 3,96 % |
| Aziz Özcan | 16 | 2,11 % |
| Pierre Kűch | 59 | 7,78 % |
| Hakan Ay | 90 | 11,87 % |
| Adnan Muhemed | 25 | 3,30 % |
| Abdellatif Fakhro | 59 | 7,78 % |
| Patrick Stűhr | 21 | 2,77 % |
| FDP - Summe Partei- und Kandidaten-Stimmen | 886 | 3,69 % |
| FDP - Stimmen für die Partei | 570 | 2,38 % |


| | Anzahl | Prozent |
|--|--------|---------|
| FDP - Summe Kandidaten-Stimmen | 316 | 1,32 % |
| Andreas Böhmken | 91 | 28,80 % |
| Bianca Bärecke-Rentrop | 63 | 19,94 % |
| Petra Leben | 28 | 8,86 % |
| Matthias Tammling | 31 | 9,81 % |
| Dr. Hans-Heddies Andresen | 3 | 0,95 % |
| Rainer Koch | 30 | 9,49 % |
| Wiebke Andresen | 22 | 6,96 % |
| Dr. Wolfgang Sonntag | 9 | 2,85 % |
| Martin Boettcher | 34 | 10,76 % |
| Frido Gaus | 5 | 1,58 % |
| AfD - Summe Partei- und Kandidaten-Stimmen | 4.057 | 16,91 % |
| AfD - Stimmen für die Partei | 2.765 | 11,53 % |
| AfD - Summe Kandidaten-Stimmen | 1.292 | 5,39 % |
| Rolf Dipp | 383 | 29,64 % |
| Thomas-Peter Disselhoff | 376 | 29,10 % |
| Patricia Mair | 268 | 20,74 % |
| Georg Schmalz | 144 | 11,15 % |
| Vadim Walter | 121 | 9,37 % |
| dieBasis LV Niedersachsen - Summe Partei- und Kandidaten-Stimmen | 28 | 0,12 % |
| dieBasis LV Niedersachsen - Stimmen für die Partei | 22 | 0,09 % |
| dieBasis LV Niedersachsen - Summe Kandidaten-Stimmen | 6 | 0,03 % |
| Wolfgang Sonnabend | 3 | 50,00 % |
| Erhard Bekurts | 3 | 50,00 % |
| FREIE WÄHLER - Summe Partei- und Kandidaten-Stimmen | 712 | 2,97 % |
| FREIE WÄHLER - Stimmen für die Partei | 387 | 1,61 % |
| FREIE WÄHLER - Summe Kandidaten-Stimmen | 325 | 1,35 % |
| Kevin Arnemann | 40 | 12,31 % |
| Hans-Jürgen Wüste | 44 | 13,54 % |
| Ulf KÜch | 191 | 58,77 % |
| Nadja Arnemann | 23 | 7,08 % |
| Matthias Bandel-Stolz | 27 | 8,31 % |
| Die PARTEI - Summe Partei- und Kandidaten-Stimmen | 424 | 1,77 % |

| | Anzahl | Prozent |
|---------------------------------------|--------|---------|
| Die PARTEI - Stimmen für die Partei | 317 | 1,32 % |
| Die PARTEI - Summe Kandidaten-Stimmen | 107 | 0,45 % |
| Nico Pfeiffer | 58 | 54,21 % |
| Martin Werner | 22 | 20,56 % |
| Armin Pohl | 27 | 25,23 % |



SPD = Sozialdemokratische Partei Deutschlands
 CDU = Christlich Demokratische Union Deutschlands in Niedersachsen
 M.B.S. = Freie Wählergemeinschaft Mündiger Bürger Salzgitter
 GRÜNE = BÜNDNIS 90/DIE GRÜNEN
 FDP = Freie Demokratische Partei
 AfD = Alternative für Deutschland
 dieBasis LV Niedersachsen = Basisdemokratische Partei Deutschland Landesverband Niedersachsen
 FREIE WÄHLER = FREIE WÄHLER Niedersachsen
 Die PARTEI = Partei für Arbeit, Rechtsstaat, Tierschutz, Elitenförderung und basisdemokratische Initiative

Wahlbeteiligung



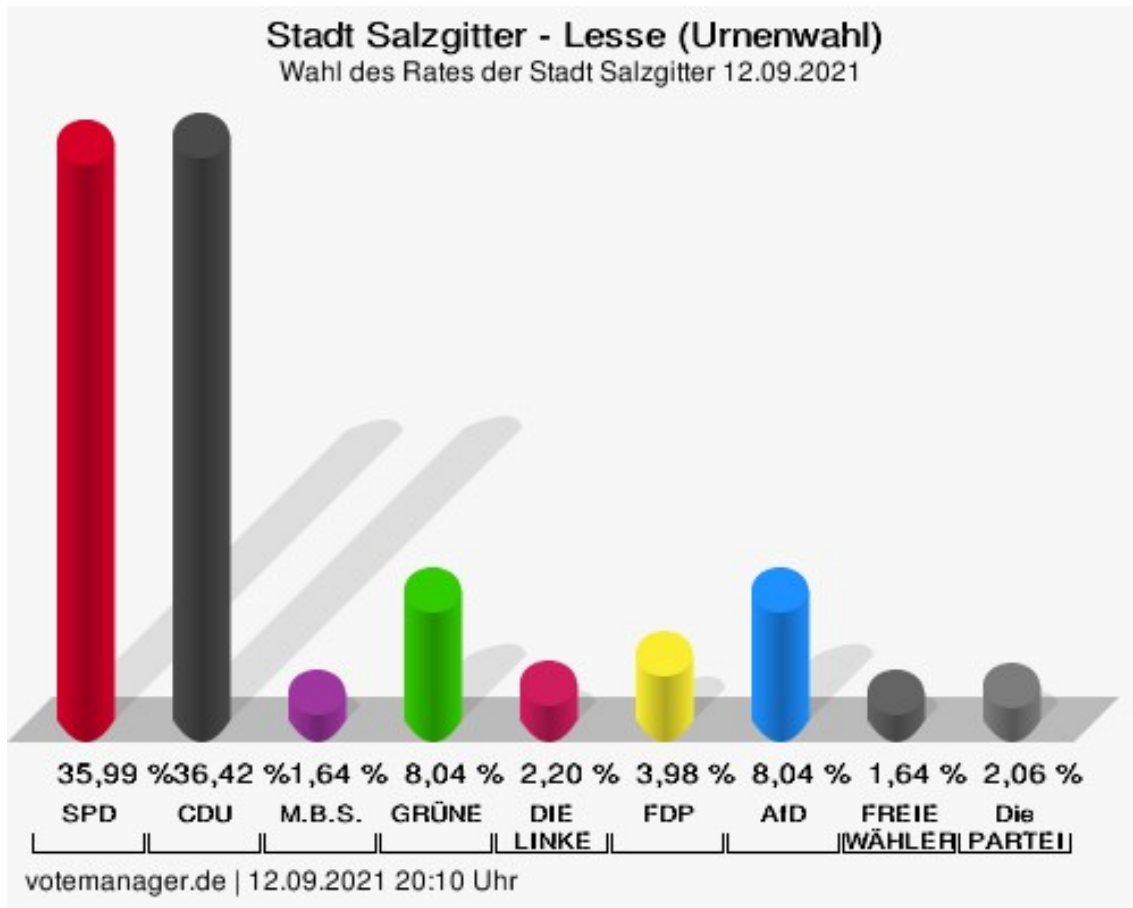
votemanager.de | 16.09.2021 10:12 Uhr - 34 von 34 Ergebnissen

Lesse (Urnenwahl)

| | Anzahl | Prozent |
|---|--------|---------|
| SPD - Summe Partei- und Kandidaten-Stimmen | 506 | 35,99 % |
| SPD - Stimmen für die Partei | 219 | 15,58 % |
| SPD - Summe Kandidaten-Stimmen | 287 | 20,41 % |
| Doris Holletzek | 20 | 6,97 % |
| Tobias Bey | 22 | 7,67 % |
| Ute Skalik | 185 | 64,46 % |
| Wilfried Pollmann | 21 | 7,32 % |
| Nadja Koszudowski | 2 | 0,70 % |
| Bill Wyzisk | 0 | 0,00 % |
| Werner Müller | 6 | 2,09 % |
| Adel Tarchouni | 1 | 0,35 % |
| Alexander Hanne | 7 | 2,44 % |
| Thorsten Reinke | 11 | 3,83 % |
| Anne-Maria Doukas | 12 | 4,18 % |
| CDU - Summe Partei- und Kandidaten-Stimmen | 512 | 36,42 % |
| CDU - Stimmen für die Partei | 125 | 8,89 % |
| CDU - Summe Kandidaten-Stimmen | 387 | 27,52 % |
| Clemens Lücke | 106 | 27,39 % |
| Andrea Kempe | 123 | 31,78 % |
| Ercan Vanli | 3 | 0,78 % |
| Markus Büyükaltay | 1 | 0,26 % |
| Gianluca Calabrese | 10 | 2,58 % |
| Inga Prael | 70 | 18,09 % |
| Luis Lütgering | 57 | 14,73 % |
| Alfred Herudek | 17 | 4,39 % |
| M.B.S. - Summe Partei- und Kandidaten-Stimmen | 23 | 1,64 % |
| M.B.S. - Stimmen für die Partei | 11 | 0,78 % |
| M.B.S. - Summe Kandidaten-Stimmen | 12 | 0,85 % |
| Michael Müller | 4 | 33,33 % |
| Eduard Krause | 3 | 25,00 % |
| Jannis Leontarakis | 1 | 8,33 % |
| Friedel Schulze | 0 | 0,00 % |
| Adrian Nowak | 3 | 25,00 % |
| Adalbert Roszkowski | 0 | 0,00 % |
| Artur Juskys | 1 | 8,33 % |

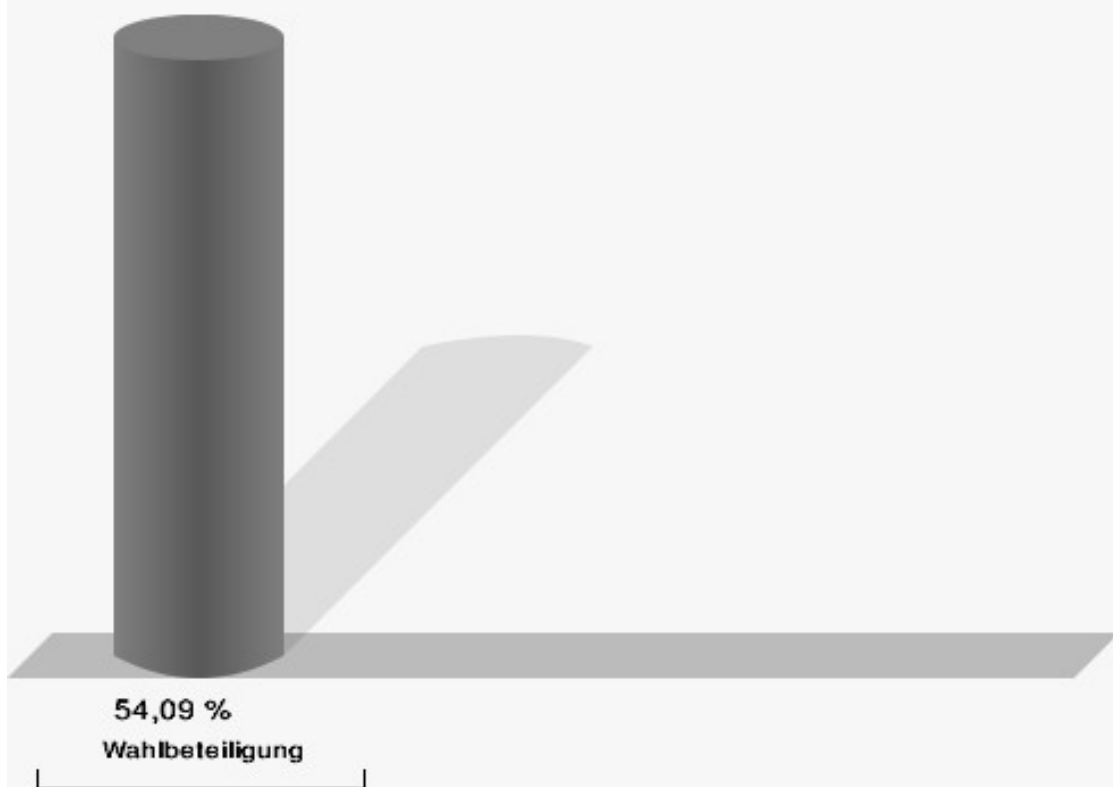
| | Anzahl | Prozent |
|---|--------|----------|
| GRÜNE - Summe Partei- und Kandidaten-Stimmen | 113 | 8,04 % |
| GRÜNE - Stimmen für die Partei | 80 | 5,69 % |
| GRÜNE - Summe Kandidaten-Stimmen | 33 | 2,35 % |
| Julia Mefs | 17 | 51,52 % |
| Wolfgang Rosenthal | 4 | 12,12 % |
| Claudia Bautz | 12 | 36,36 % |
| DIE LINKE - Summe Partei- und Kandidaten-Stimmen | 31 | 2,20 % |
| DIE LINKE - Stimmen für die Partei | 27 | 1,92 % |
| DIE LINKE - Summe Kandidaten-Stimmen | 4 | 0,28 % |
| Cem Ince | 4 | 100,00 % |
| Aziz Özcan | 0 | 0,00 % |
| Adnan Muhemed | 0 | 0,00 % |
| FDP - Summe Partei- und Kandidaten-Stimmen | 56 | 3,98 % |
| FDP - Stimmen für die Partei | 29 | 2,06 % |
| FDP - Summe Kandidaten-Stimmen | 27 | 1,92 % |
| Andreas Böhmken | 19 | 70,37 % |
| Dr. Hans-Heddies Andresen | 1 | 3,70 % |
| Dr. Wolfgang Sonntag | 6 | 22,22 % |
| Frido Gaus | 1 | 3,70 % |
| AfD - Summe Partei- und Kandidaten-Stimmen | 113 | 8,04 % |
| AfD - Stimmen für die Partei | 54 | 3,84 % |
| AfD - Summe Kandidaten-Stimmen | 59 | 4,20 % |
| Thomas-Peter Disselhoff | 48 | 81,36 % |
| Vadim Walter | 11 | 18,64 % |
| FREIE WÄHLER - Summe Partei- und Kandidaten-Stimmen | 23 | 1,64 % |
| FREIE WÄHLER - Stimmen für die Partei | 15 | 1,07 % |
| FREIE WÄHLER - Summe Kandidaten-Stimmen | 8 | 0,57 % |
| Hans-Jürgen Wüste | 8 | 100,00 % |
| Die PARTEI - Summe Partei- und Kandidaten-Stimmen | 29 | 2,06 % |
| Die PARTEI - Stimmen für die Partei | 23 | 1,64 % |

| | Anzahl | Prozent |
|---------------------------------------|--------|----------|
| Die PARTEI - Summe Kandidaten-Stimmen | 6 | 0,43 % |
| Martin Werner | 6 | 100,00 % |



SPD = Sozialdemokratische Partei Deutschlands
 CDU = Christlich Demokratische Union Deutschlands in Niedersachsen
 M.B.S. = Freie Wählergemeinschaft Mündiger Bürger Salzgitter
 GRÜNE = BÜNDNIS 90/DIE GRÜNEN
 FDP = Freie Demokratische Partei
 AfD = Alternative für Deutschland
 FREIE WÄHLER = FREIE WÄHLER Niedersachsen
 Die PARTEI = Partei für Arbeit, Rechtsstaat, Tierschutz, Elitenförderung und basisdemokratische Initiative

Wahlbeteiligung



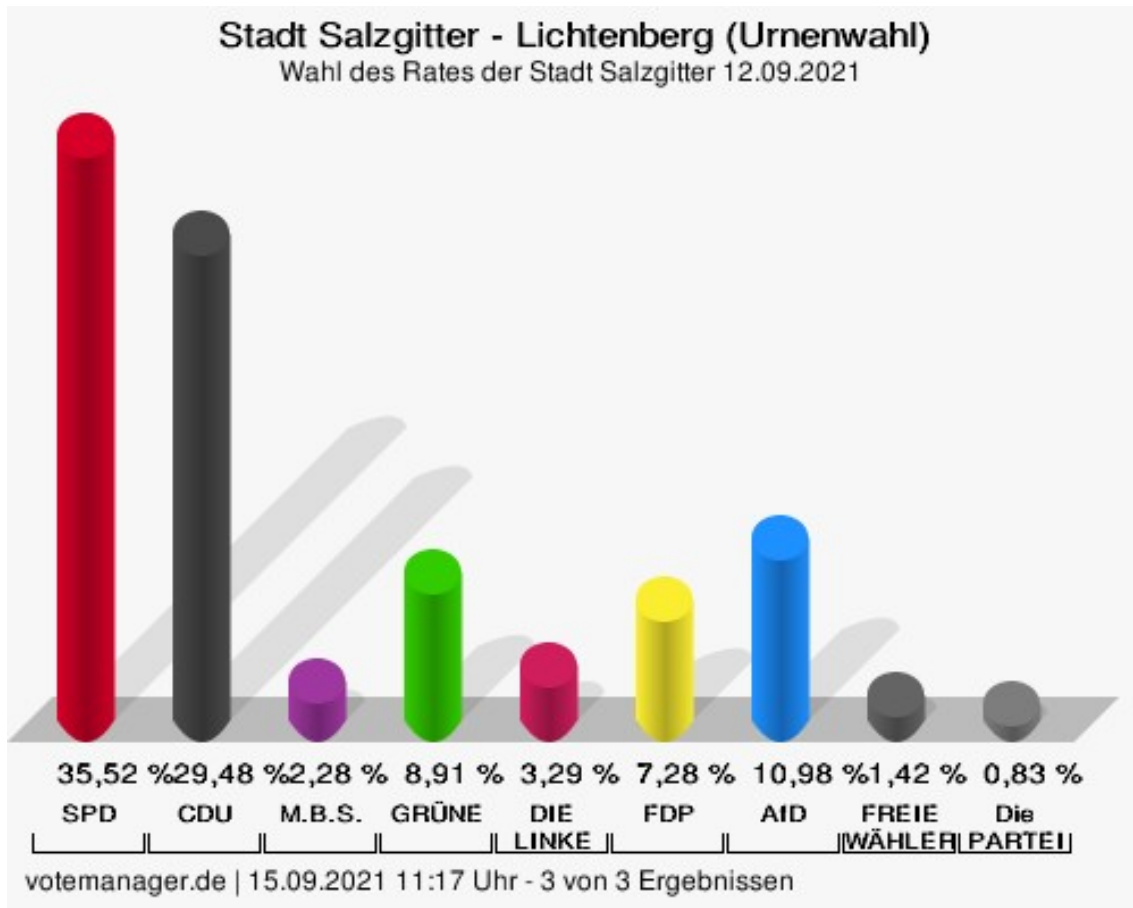
votemanager.de | 12.09.2021 20:10 Uhr

Lichtenberg (Urnenwahl)

| | Anzahl | Prozent |
|---|--------|---------|
| SPD - Summe Partei- und Kandidaten-Stimmen | 1.200 | 35,52 % |
| SPD - Stimmen für die Partei | 393 | 11,63 % |
| SPD - Summe Kandidaten-Stimmen | 807 | 23,89 % |
| Doris Holletzek | 21 | 2,60 % |
| Tobias Bey | 86 | 10,66 % |
| Ute Skalik | 371 | 45,97 % |
| Wilfried Pollmann | 39 | 4,83 % |
| Nadja Koszudowski | 8 | 0,99 % |
| Bill Wyzisk | 46 | 5,70 % |
| Werner Müller | 8 | 0,99 % |
| Adel Tarchouni | 14 | 1,73 % |
| Alexander Hanne | 12 | 1,49 % |
| Thorsten Reinke | 15 | 1,86 % |
| Anne-Maria Doukas | 187 | 23,17 % |
| CDU - Summe Partei- und Kandidaten-Stimmen | 996 | 29,48 % |
| CDU - Stimmen für die Partei | 332 | 9,83 % |
| CDU - Summe Kandidaten-Stimmen | 664 | 19,66 % |
| Clemens Löcke | 496 | 74,70 % |
| Andrea Kempe | 65 | 9,79 % |
| Ercan Vanli | 24 | 3,61 % |
| Markus Büyükaltay | 7 | 1,05 % |
| Gianluca Calabrese | 16 | 2,41 % |
| Inga Prael | 4 | 0,60 % |
| Luis Lütgering | 34 | 5,12 % |
| Alfred Herudek | 18 | 2,71 % |
| M.B.S. - Summe Partei- und Kandidaten-Stimmen | 77 | 2,28 % |
| M.B.S. - Stimmen für die Partei | 35 | 1,04 % |
| M.B.S. - Summe Kandidaten-Stimmen | 42 | 1,24 % |
| Michael Müller | 5 | 11,90 % |
| Eduard Krause | 4 | 9,52 % |
| Jannis Leontarakis | 23 | 54,76 % |
| Friedel Schulze | 4 | 9,52 % |
| Adrian Nowak | 5 | 11,90 % |
| Adalbert Roszkowski | 1 | 2,38 % |
| Artur Juskys | 0 | 0,00 % |

| | Anzahl | Prozent |
|---|--------|----------|
| GRÜNE - Summe Partei- und Kandidaten-Stimmen | 301 | 8,91 % |
| GRÜNE - Stimmen für die Partei | 209 | 6,19 % |
| GRÜNE - Summe Kandidaten-Stimmen | 92 | 2,72 % |
| Julia Mefs | 64 | 69,57 % |
| Wolfgang Rosenthal | 10 | 10,87 % |
| Claudia Bautz | 18 | 19,57 % |
| DIE LINKE - Summe Partei- und Kandidaten-Stimmen | 111 | 3,29 % |
| DIE LINKE - Stimmen für die Partei | 74 | 2,19 % |
| DIE LINKE - Summe Kandidaten-Stimmen | 37 | 1,10 % |
| Cem Ince | 14 | 37,84 % |
| Aziz Özcan | 22 | 59,46 % |
| Adnan Muhemed | 1 | 2,70 % |
| FDP - Summe Partei- und Kandidaten-Stimmen | 246 | 7,28 % |
| FDP - Stimmen für die Partei | 93 | 2,75 % |
| FDP - Summe Kandidaten-Stimmen | 153 | 4,53 % |
| Andreas Böhmken | 118 | 77,12 % |
| Dr. Hans-Heddies Andresen | 9 | 5,88 % |
| Dr. Wolfgang Sonntag | 1 | 0,65 % |
| Frido Gaus | 25 | 16,34 % |
| AfD - Summe Partei- und Kandidaten-Stimmen | 371 | 10,98 % |
| AfD - Stimmen für die Partei | 218 | 6,45 % |
| AfD - Summe Kandidaten-Stimmen | 153 | 4,53 % |
| Thomas-Peter Disselhoff | 118 | 77,12 % |
| Vadim Walter | 35 | 22,88 % |
| FREIE WÄHLER - Summe Partei- und Kandidaten-Stimmen | 48 | 1,42 % |
| FREIE WÄHLER - Stimmen für die Partei | 35 | 1,04 % |
| FREIE WÄHLER - Summe Kandidaten-Stimmen | 13 | 0,38 % |
| Hans-Jürgen Wüste | 13 | 100,00 % |
| Die PARTEI - Summe Partei- und Kandidaten-Stimmen | 28 | 0,83 % |
| Die PARTEI - Stimmen für die Partei | 17 | 0,50 % |

| | Anzahl | Prozent |
|---------------------------------------|--------|----------|
| Die PARTEI - Summe Kandidaten-Stimmen | 11 | 0,33 % |
| Martin Werner | 11 | 100,00 % |



SPD = Sozialdemokratische Partei Deutschlands

CDU = Christlich Demokratische Union Deutschlands in Niedersachsen

M.B.S. = Freie Wählergemeinschaft Mündiger Bürger Salzgitter

GRÜNE = BÜNDNIS 90/DIE GRÜNEN

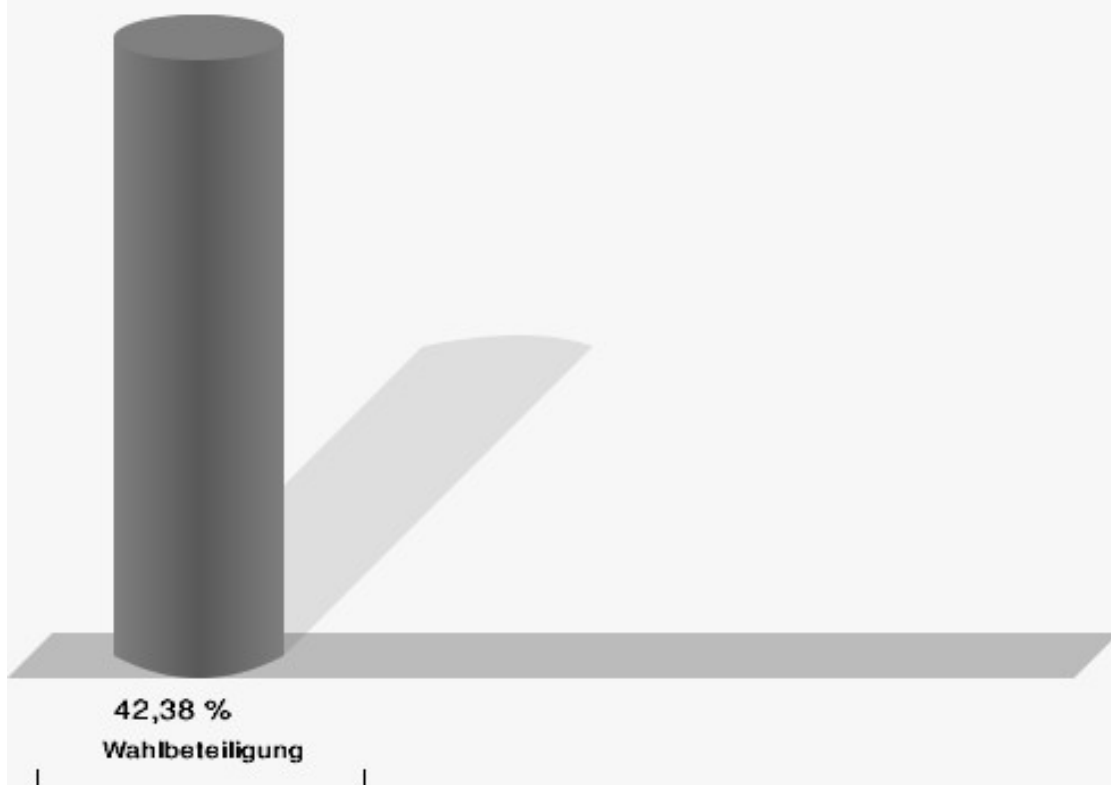
FDP = Freie Demokratische Partei

AfD = Alternative für Deutschland

FREIE WÄHLER = FREIE WÄHLER Niedersachsen

Die PARTEI = Partei für Arbeit, Rechtsstaat, Tierschutz, Elitenförderung und basisdemokratische Initiative

Wahlbeteiligung



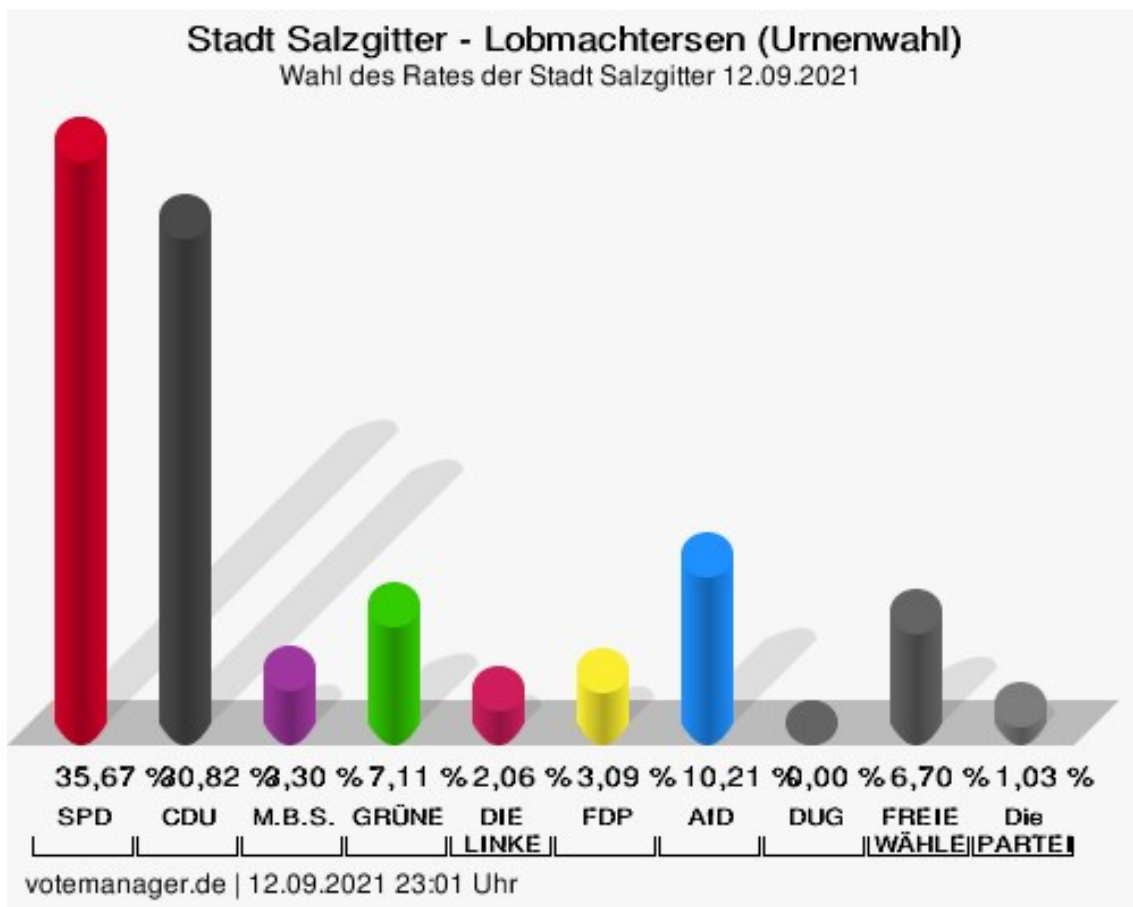
votemanager.de | 15.09.2021 11:17 Uhr - 3 von 3 Ergebnissen

Lobmachersen (Urnenwahl)

| | Anzahl | Prozent |
|---|--------|---------|
| SPD - Summe Partei- und Kandidaten-Stimmen | 346 | 35,67 % |
| SPD - Stimmen für die Partei | 201 | 20,72 % |
| SPD - Summe Kandidaten-Stimmen | 145 | 14,95 % |
| Linus-Noah Slomka | 30 | 20,69 % |
| Regina Blechner | 24 | 16,55 % |
| Torsten Stormowski | 9 | 6,21 % |
| Wolfgang Weidauer | 64 | 44,14 % |
| Hartmut Alder | 3 | 2,07 % |
| Marcel Plein | 7 | 4,83 % |
| Dieter Schneider | 8 | 5,52 % |
| CDU - Summe Partei- und Kandidaten-Stimmen | 299 | 30,82 % |
| CDU - Stimmen für die Partei | 121 | 12,47 % |
| CDU - Summe Kandidaten-Stimmen | 178 | 18,35 % |
| Christian Striese | 25 | 14,04 % |
| Thomas Huppertz | 6 | 3,37 % |
| Sylvia Lange-Nosseck | 7 | 3,93 % |
| Otto Kracht | 15 | 8,43 % |
| Johannes Lüntzel | 41 | 23,03 % |
| Dr. Klaus Wiesenthal | 6 | 3,37 % |
| Leonie Ott | 4 | 2,25 % |
| Helmut Fichtner | 2 | 1,12 % |
| Franz Josef Wafzig | 2 | 1,12 % |
| Johannes Wüstemann | 54 | 30,34 % |
| Heiko Schmidt | 16 | 8,99 % |
| M.B.S. - Summe Partei- und Kandidaten-Stimmen | 32 | 3,30 % |
| M.B.S. - Stimmen für die Partei | 11 | 1,13 % |
| M.B.S. - Summe Kandidaten-Stimmen | 21 | 2,16 % |
| Stefan Roßmann | 11 | 52,38 % |
| Lydia Lange-Sock | 0 | 0,00 % |
| Heike Metje | 0 | 0,00 % |
| Klaus Metje | 0 | 0,00 % |
| Melanie Lingner | 3 | 14,29 % |
| Eugenea Rangosch | 0 | 0,00 % |
| Ryszard Nowak | 1 | 4,76 % |
| Karl-Heinz Pelikan | 1 | 4,76 % |

| | Anzahl | Prozent |
|--|--------|----------|
| Ulf Klapprott | 5 | 23,81 % |
| GRÜNE - Summe Partei- und Kandidaten-Stimmen | 69 | 7,11 % |
| GRÜNE - Stimmen für die Partei | 50 | 5,15 % |
| GRÜNE - Summe Kandidaten-Stimmen | 19 | 1,96 % |
| Marcel Bürger | 12 | 63,16 % |
| Jana Göhe | 4 | 21,05 % |
| Jürgen Justus Becker | 1 | 5,26 % |
| Tobias Unruh | 2 | 10,53 % |
| DIE LINKE - Summe Partei- und Kandidaten-Stimmen | 20 | 2,06 % |
| DIE LINKE - Stimmen für die Partei | 19 | 1,96 % |
| DIE LINKE - Summe Kandidaten-Stimmen | 1 | 0,10 % |
| Karin Klose | 1 | 100,00 % |
| Emrah Durmaz | 0 | 0,00 % |
| Baran Gülsen | 0 | 0,00 % |
| Yilmaz Gülsahin | 0 | 0,00 % |
| Can Özçelik | 0 | 0,00 % |
| FDP - Summe Partei- und Kandidaten-Stimmen | 30 | 3,09 % |
| FDP - Stimmen für die Partei | 17 | 1,75 % |
| FDP - Summe Kandidaten-Stimmen | 13 | 1,34 % |
| Burkhard Müller | 4 | 30,77 % |
| Ercan Kilic | 0 | 0,00 % |
| Sascha Ordowski | 1 | 7,69 % |
| Dario Römer | 6 | 46,15 % |
| Nicole Weckerle | 2 | 15,38 % |
| AfD - Summe Partei- und Kandidaten-Stimmen | 99 | 10,21 % |
| AfD - Stimmen für die Partei | 66 | 6,80 % |
| AfD - Summe Kandidaten-Stimmen | 33 | 3,40 % |
| Andreas Plättner | 30 | 90,91 % |
| Silke Bogun | 3 | 9,09 % |
| DUG - Summe Partei- und Kandidaten-Stimmen | 0 | 0,00 % |
| DUG - Stimmen für die Partei | 0 | 0,00 % |
| DUG - Summe Kandidaten-Stimmen | 0 | 0,00 % |
| Georg Groh | 0 | --- |

| | Anzahl | Prozent |
|---|--------|----------|
| Manuela Gottschalk | 0 | --- |
| Alexander Fürch | 0 | --- |
| FREIE WÄHLER - Summe Partei- und Kandidaten-Stimmen | 65 | 6,70 % |
| FREIE WÄHLER - Stimmen für die Partei | 24 | 2,47 % |
| FREIE WÄHLER - Summe Kandidaten-Stimmen | 41 | 4,23 % |
| Günter Karl-Heinz Gehmert | 35 | 85,37 % |
| Cora Wolf | 2 | 4,88 % |
| Dirk Bosse | 4 | 9,76 % |
| Die PARTEI - Summe Partei- und Kandidaten-Stimmen | 10 | 1,03 % |
| Die PARTEI - Stimmen für die Partei | 6 | 0,62 % |
| Die PARTEI - Summe Kandidaten-Stimmen | 4 | 0,41 % |
| Lars Tietjen | 4 | 100,00 % |

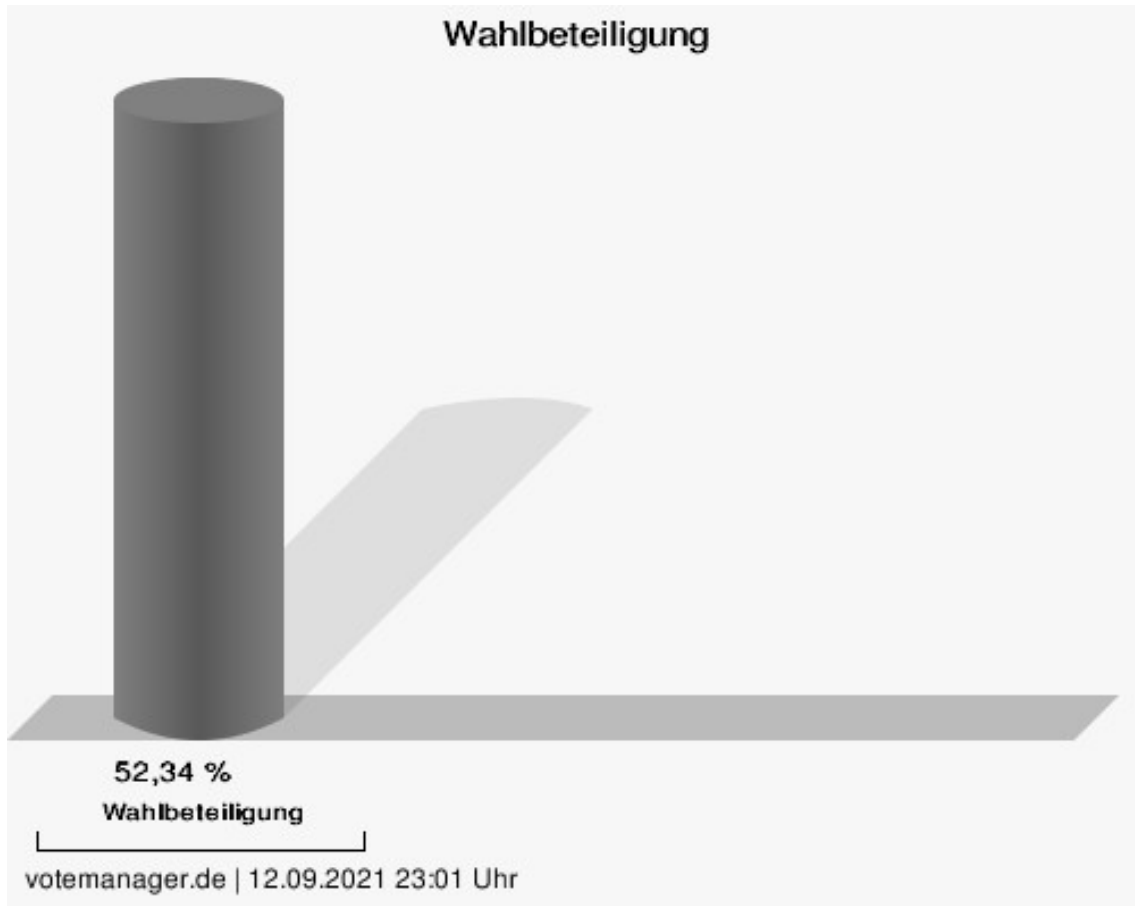


SPD = Sozialdemokratische Partei Deutschlands
 CDU = Christlich Demokratische Union Deutschlands in Niedersachsen
 M.B.S. = Freie Wählergemeinschaft Mündiger Bürger Salzgitter
 GRÜNE = BÜNDNIS 90/DIE GRÜNEN
 FDP = Freie Demokratische Partei
 AfD = Alternative für Deutschland

DUG = Die Unabhängige Gemeinschaft

FREIE WÄHLER = FREIE WÄHLER Niedersachsen

Die PARTEI = Partei für Arbeit, Rechtsstaat, Tierschutz, Elitenförderung und basisdemokratische Initiative

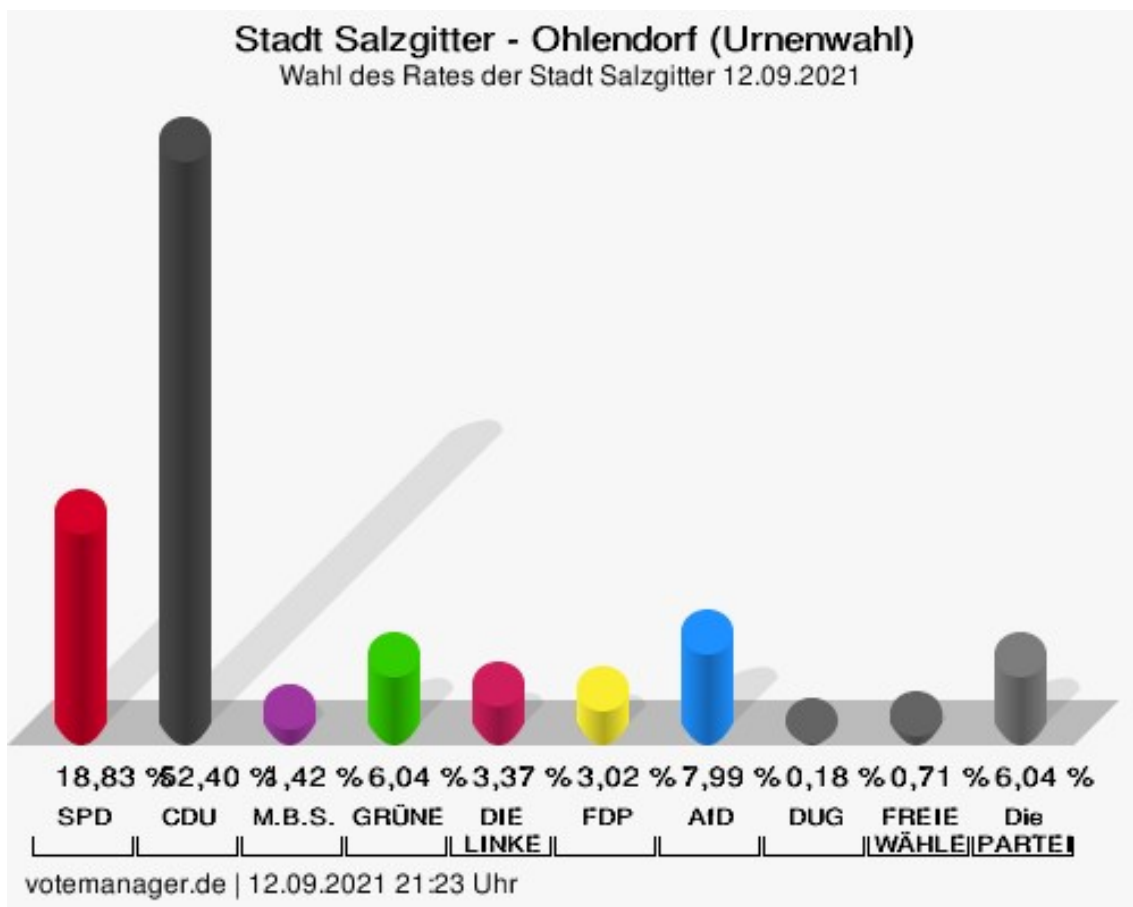


Ohlendorf (Urnenwahl)

| | Anzahl | Prozent |
|---|--------|---------|
| SPD - Summe Partei- und Kandidaten-Stimmen | 106 | 18,83 % |
| SPD - Stimmen für die Partei | 69 | 12,26 % |
| SPD - Summe Kandidaten-Stimmen | 37 | 6,57 % |
| Linus-Noah Slomka | 5 | 13,51 % |
| Regina Blechner | 9 | 24,32 % |
| Torsten Stormowski | 1 | 2,70 % |
| Wolfgang Weidauer | 16 | 43,24 % |
| Hartmut Alder | 3 | 8,11 % |
| Marcel Plein | 1 | 2,70 % |
| Dieter Schneider | 2 | 5,41 % |
| CDU - Summe Partei- und Kandidaten-Stimmen | 295 | 52,40 % |
| CDU - Stimmen für die Partei | 47 | 8,35 % |
| CDU - Summe Kandidaten-Stimmen | 248 | 44,05 % |
| Christian Striese | 4 | 1,61 % |
| Thomas Huppertz | 9 | 3,63 % |
| Sylvia Lange-Nosseck | 6 | 2,42 % |
| Otto Kracht | 3 | 1,21 % |
| Johannes Lüntzel | 79 | 31,85 % |
| Dr. Klaus Wiesenthal | 0 | 0,00 % |
| Leonie Ott | 1 | 0,40 % |
| Helmut Fichtner | 1 | 0,40 % |
| Franz Josef Wafzig | 2 | 0,81 % |
| Johannes Wüstemann | 131 | 52,82 % |
| Heiko Schmidt | 12 | 4,84 % |
| M.B.S. - Summe Partei- und Kandidaten-Stimmen | 8 | 1,42 % |
| M.B.S. - Stimmen für die Partei | 0 | 0,00 % |
| M.B.S. - Summe Kandidaten-Stimmen | 8 | 1,42 % |
| Stefan Roßmann | 5 | 62,50 % |
| Lydia Lange-Sock | 0 | 0,00 % |
| Heike Metje | 0 | 0,00 % |
| Klaus Metje | 0 | 0,00 % |
| Melanie Lingner | 3 | 37,50 % |
| Eugenea Rangosch | 0 | 0,00 % |
| Ryszard Nowak | 0 | 0,00 % |
| Karl-Heinz Pelikan | 0 | 0,00 % |

| | Anzahl | Prozent |
|--|--------|---------|
| Ulf Klapprott | 0 | 0,00 % |
| GRÜNE - Summe Partei- und Kandidaten-Stimmen | 34 | 6,04 % |
| GRÜNE - Stimmen für die Partei | 21 | 3,73 % |
| GRÜNE - Summe Kandidaten-Stimmen | 13 | 2,31 % |
| Marcel Bürger | 7 | 53,85 % |
| Jana Göhe | 1 | 7,69 % |
| Jürgen Justus Becker | 3 | 23,08 % |
| Tobias Unruh | 2 | 15,38 % |
| DIE LINKE - Summe Partei- und Kandidaten-Stimmen | 19 | 3,37 % |
| DIE LINKE - Stimmen für die Partei | 10 | 1,78 % |
| DIE LINKE - Summe Kandidaten-Stimmen | 9 | 1,60 % |
| Karin Klose | 0 | 0,00 % |
| Emrah Durmaz | 6 | 66,67 % |
| Baran Gülsen | 1 | 11,11 % |
| Yilmaz Gülsahin | 0 | 0,00 % |
| Can Özçelik | 2 | 22,22 % |
| FDP - Summe Partei- und Kandidaten-Stimmen | 17 | 3,02 % |
| FDP - Stimmen für die Partei | 12 | 2,13 % |
| FDP - Summe Kandidaten-Stimmen | 5 | 0,89 % |
| Burkhard Müller | 0 | 0,00 % |
| Ercan Kilic | 1 | 20,00 % |
| Sascha Ordowski | 3 | 60,00 % |
| Dario Römer | 0 | 0,00 % |
| Nicole Weckerle | 1 | 20,00 % |
| AfD - Summe Partei- und Kandidaten-Stimmen | 45 | 7,99 % |
| AfD - Stimmen für die Partei | 21 | 3,73 % |
| AfD - Summe Kandidaten-Stimmen | 24 | 4,26 % |
| Andreas Plättner | 19 | 79,17 % |
| Silke Bogun | 5 | 20,83 % |
| DUG - Summe Partei- und Kandidaten-Stimmen | 1 | 0,18 % |
| DUG - Stimmen für die Partei | 0 | 0,00 % |
| DUG - Summe Kandidaten-Stimmen | 1 | 0,18 % |
| Georg Groh | 0 | 0,00 % |

| | Anzahl | Prozent |
|---|--------|----------|
| Manuela Gottschalk | 1 | 100,00 % |
| Alexander Fürch | 0 | 0,00 % |
| FREIE WÄHLER - Summe Partei- und Kandidaten-Stimmen | 4 | 0,71 % |
| FREIE WÄHLER - Stimmen für die Partei | 1 | 0,18 % |
| FREIE WÄHLER - Summe Kandidaten-Stimmen | 3 | 0,53 % |
| Günter Karl-Heinz Gehmert | 0 | 0,00 % |
| Cora Wolf | 0 | 0,00 % |
| Dirk Bosse | 3 | 100,00 % |
| Die PARTEI - Summe Partei- und Kandidaten-Stimmen | 34 | 6,04 % |
| Die PARTEI - Stimmen für die Partei | 20 | 3,55 % |
| Die PARTEI - Summe Kandidaten-Stimmen | 14 | 2,49 % |
| Lars Tietjen | 14 | 100,00 % |

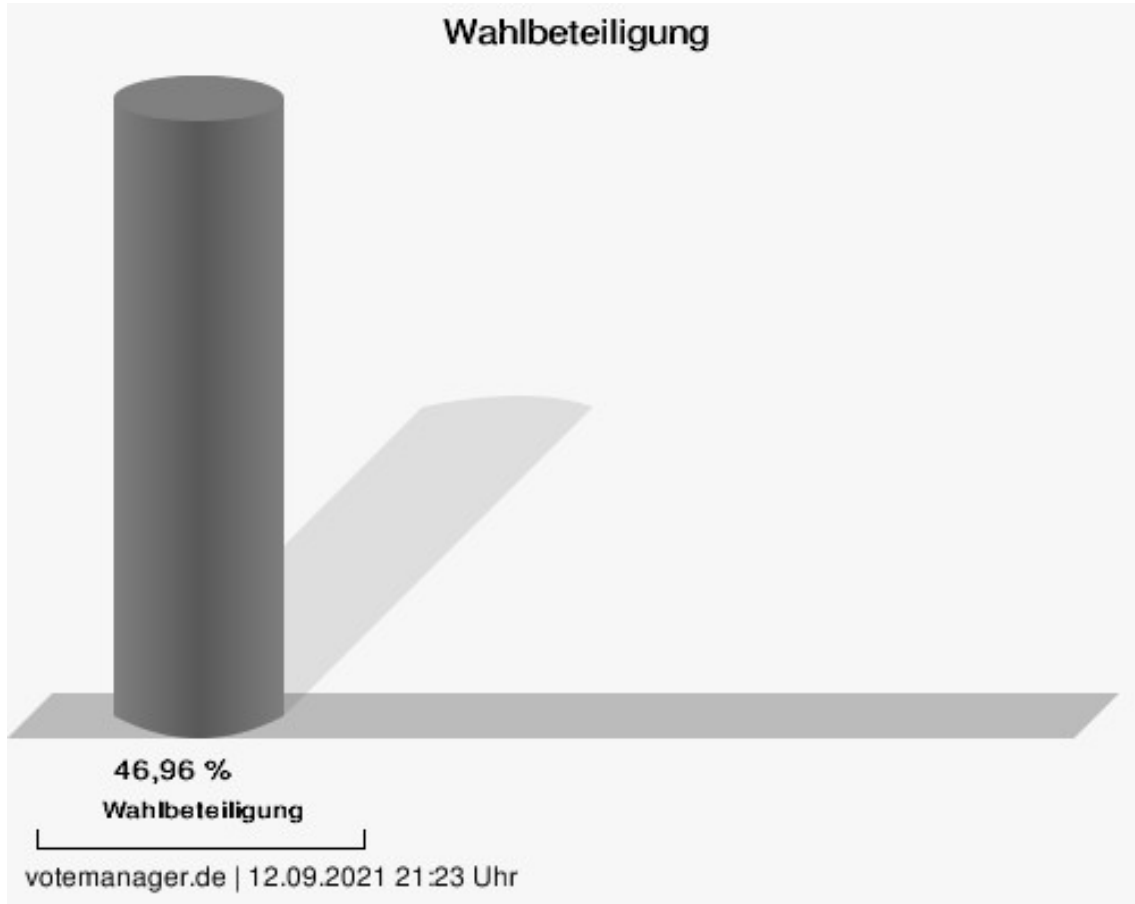


SPD = Sozialdemokratische Partei Deutschlands
 CDU = Christlich Demokratische Union Deutschlands in Niedersachsen
 M.B.S. = Freie Wählergemeinschaft Mündiger Bürger Salzgitter
 GRÜNE = BÜNDNIS 90/DIE GRÜNEN
 FDP = Freie Demokratische Partei
 AfD = Alternative für Deutschland

DUG = Die Unabhängige Gemeinschaft

FREIE WÄHLER = FREIE WÄHLER Niedersachsen

Die PARTEI = Partei für Arbeit, Rechtsstaat, Tierschutz, Elitenförderung und basisdemokratische Initiative

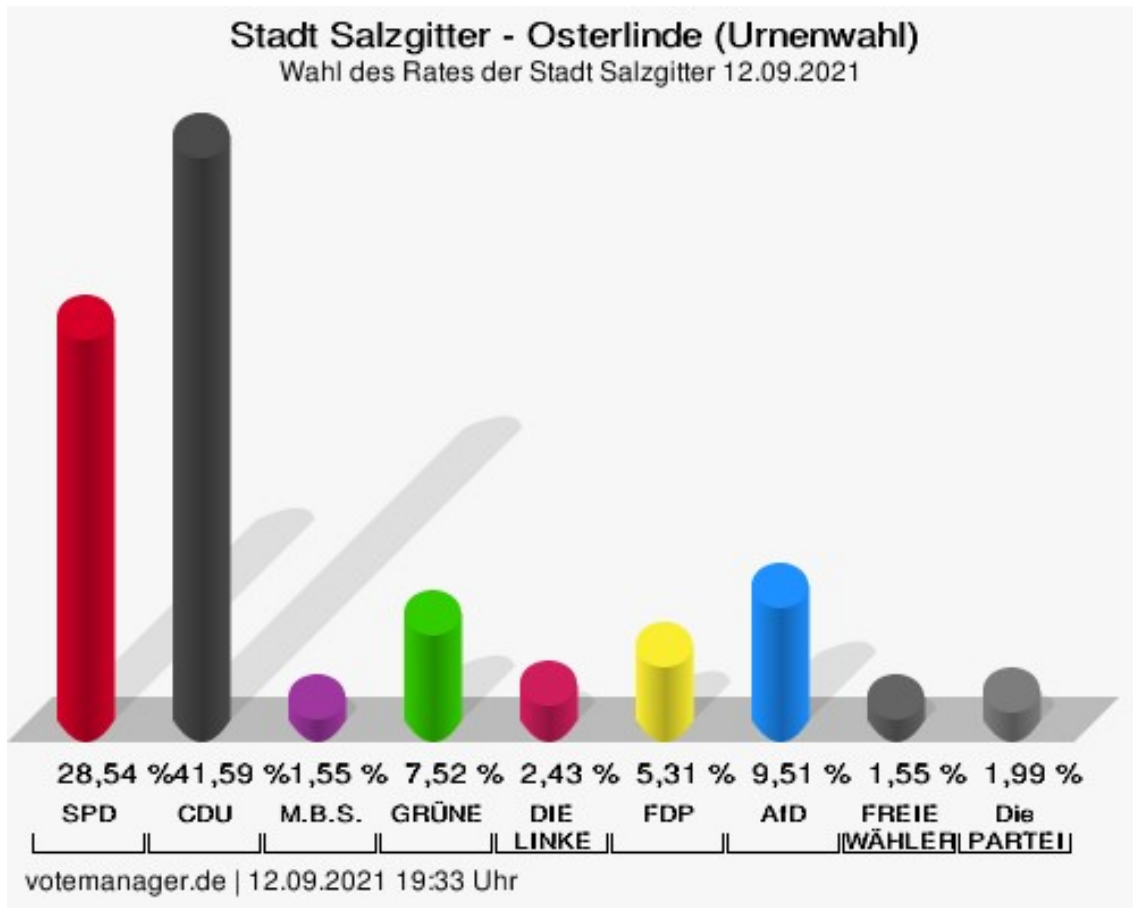


Osterlinde (Urnenwahl)

| | Anzahl | Prozent |
|---|--------|---------|
| SPD - Summe Partei- und Kandidaten-Stimmen | 129 | 28,54 % |
| SPD - Stimmen für die Partei | 46 | 10,18 % |
| SPD - Summe Kandidaten-Stimmen | 83 | 18,36 % |
| Doris Holletzek | 4 | 4,82 % |
| Tobias Bey | 9 | 10,84 % |
| Ute Skalik | 47 | 56,63 % |
| Wilfried Pollmann | 14 | 16,87 % |
| Nadja Koszudowski | 0 | 0,00 % |
| Bill Wyzisk | 1 | 1,20 % |
| Werner Müller | 0 | 0,00 % |
| Adel Tarchouni | 2 | 2,41 % |
| Alexander Hanne | 0 | 0,00 % |
| Thorsten Reinke | 3 | 3,61 % |
| Anne-Maria Doukas | 3 | 3,61 % |
| CDU - Summe Partei- und Kandidaten-Stimmen | 188 | 41,59 % |
| CDU - Stimmen für die Partei | 17 | 3,76 % |
| CDU - Summe Kandidaten-Stimmen | 171 | 37,83 % |
| Clemens Lücke | 14 | 8,19 % |
| Andrea Kempe | 144 | 84,21 % |
| Ercan Vanli | 1 | 0,58 % |
| Markus Büyükaltay | 0 | 0,00 % |
| Gianluca Calabrese | 1 | 0,58 % |
| Inga Prael | 2 | 1,17 % |
| Luis Lütgering | 8 | 4,68 % |
| Alfred Herudek | 1 | 0,58 % |
| M.B.S. - Summe Partei- und Kandidaten-Stimmen | 7 | 1,55 % |
| M.B.S. - Stimmen für die Partei | 4 | 0,88 % |
| M.B.S. - Summe Kandidaten-Stimmen | 3 | 0,66 % |
| Michael Müller | 0 | 0,00 % |
| Eduard Krause | 1 | 33,33 % |
| Jannis Leontarakis | 1 | 33,33 % |
| Friedel Schulze | 0 | 0,00 % |
| Adrian Nowak | 1 | 33,33 % |
| Adalbert Roszkowski | 0 | 0,00 % |
| Artur Juskys | 0 | 0,00 % |

| | Anzahl | Prozent |
|---|--------|----------|
| GRÜNE - Summe Partei- und Kandidaten-Stimmen | 34 | 7,52 % |
| GRÜNE - Stimmen für die Partei | 26 | 5,75 % |
| GRÜNE - Summe Kandidaten-Stimmen | 8 | 1,77 % |
| Julia Mefs | 5 | 62,50 % |
| Wolfgang Rosenthal | 1 | 12,50 % |
| Claudia Bautz | 2 | 25,00 % |
| DIE LINKE - Summe Partei- und Kandidaten-Stimmen | 11 | 2,43 % |
| DIE LINKE - Stimmen für die Partei | 10 | 2,21 % |
| DIE LINKE - Summe Kandidaten-Stimmen | 1 | 0,22 % |
| Cem Ince | 1 | 100,00 % |
| Aziz Özcan | 0 | 0,00 % |
| Adnan Muhemed | 0 | 0,00 % |
| FDP - Summe Partei- und Kandidaten-Stimmen | 24 | 5,31 % |
| FDP - Stimmen für die Partei | 10 | 2,21 % |
| FDP - Summe Kandidaten-Stimmen | 14 | 3,10 % |
| Andreas Böhmken | 13 | 92,86 % |
| Dr. Hans-Heddies Andresen | 1 | 7,14 % |
| Dr. Wolfgang Sonntag | 0 | 0,00 % |
| Frido Gaus | 0 | 0,00 % |
| AfD - Summe Partei- und Kandidaten-Stimmen | 43 | 9,51 % |
| AfD - Stimmen für die Partei | 25 | 5,53 % |
| AfD - Summe Kandidaten-Stimmen | 18 | 3,98 % |
| Thomas-Peter Disselhoff | 17 | 94,44 % |
| Vadim Walter | 1 | 5,56 % |
| FREIE WÄHLER - Summe Partei- und Kandidaten-Stimmen | 7 | 1,55 % |
| FREIE WÄHLER - Stimmen für die Partei | 7 | 1,55 % |
| FREIE WÄHLER - Summe Kandidaten-Stimmen | 0 | 0,00 % |
| Hans-Jürgen Wüste | 0 | --- |
| Die PARTEI - Summe Partei- und Kandidaten-Stimmen | 9 | 1,99 % |
| Die PARTEI - Stimmen für die Partei | 7 | 1,55 % |

| | Anzahl | Prozent |
|---------------------------------------|--------|----------|
| Die PARTEI - Summe Kandidaten-Stimmen | 2 | 0,44 % |
| Martin Werner | 2 | 100,00 % |



SPD = Sozialdemokratische Partei Deutschlands

CDU = Christlich Demokratische Union Deutschlands in Niedersachsen

M.B.S. = Freie Wählergemeinschaft Mündiger Bürger Salzgitter

GRÜNE = BÜNDNIS 90/DIE GRÜNEN

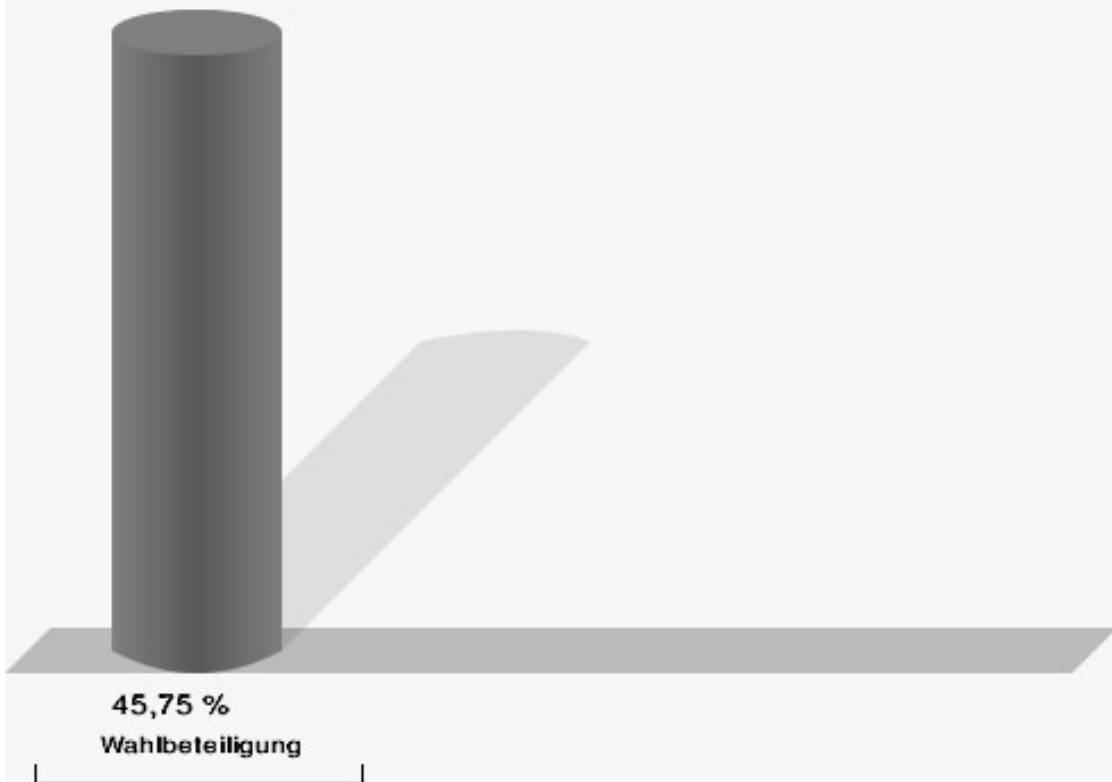
FDP = Freie Demokratische Partei

AfD = Alternative für Deutschland

FREIE WÄHLER = FREIE WÄHLER Niedersachsen

Die PARTEI = Partei für Arbeit, Rechtsstaat, Tierschutz, Elitenförderung und basisdemokratische Initiative

Wahlbeteiligung



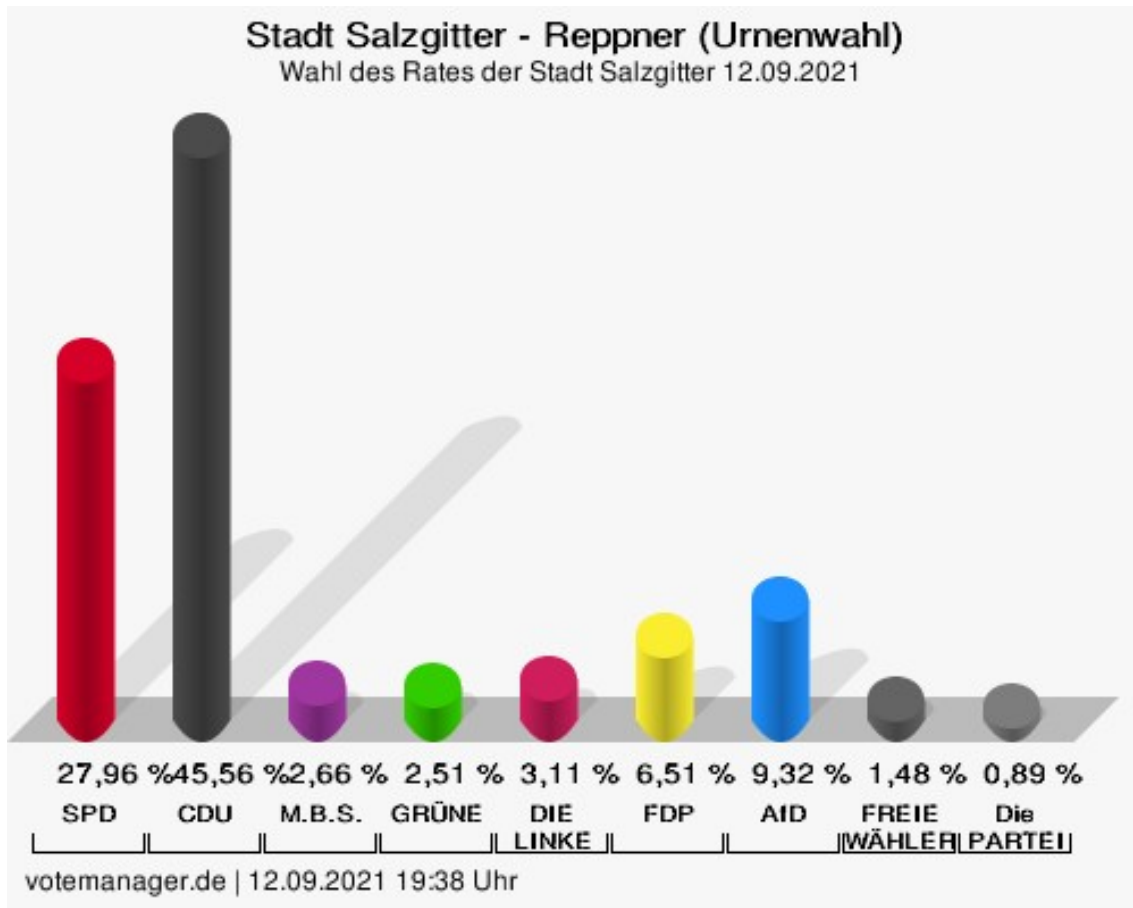
votemanager.de | 12.09.2021 19:33 Uhr

Reppner (Urnenwahl)

| | Anzahl | Prozent |
|---|--------|----------|
| SPD - Summe Partei- und Kandidaten-Stimmen | 189 | 27,96 % |
| SPD - Stimmen für die Partei | 75 | 11,09 % |
| SPD - Summe Kandidaten-Stimmen | 114 | 16,86 % |
| Doris Holletzek | 7 | 6,14 % |
| Tobias Bey | 18 | 15,79 % |
| Ute Skalik | 36 | 31,58 % |
| Wilfried Pollmann | 18 | 15,79 % |
| Nadja Koszudowski | 5 | 4,39 % |
| Bill Wyzisk | 3 | 2,63 % |
| Werner Müller | 5 | 4,39 % |
| Adel Tarchouni | 0 | 0,00 % |
| Alexander Hanne | 0 | 0,00 % |
| Thorsten Reinke | 8 | 7,02 % |
| Anne-Maria Doukas | 14 | 12,28 % |
| CDU - Summe Partei- und Kandidaten-Stimmen | 308 | 45,56 % |
| CDU - Stimmen für die Partei | 71 | 10,50 % |
| CDU - Summe Kandidaten-Stimmen | 237 | 35,06 % |
| Clemens Lücke | 45 | 18,99 % |
| Andrea Kempe | 19 | 8,02 % |
| Ercan Vanli | 1 | 0,42 % |
| Markus Büyükaltay | 4 | 1,69 % |
| Gianluca Calabrese | 3 | 1,27 % |
| Inga Prael | 14 | 5,91 % |
| Luis Lütgering | 147 | 62,03 % |
| Alfred Herudek | 4 | 1,69 % |
| M.B.S. - Summe Partei- und Kandidaten-Stimmen | 18 | 2,66 % |
| M.B.S. - Stimmen für die Partei | 10 | 1,48 % |
| M.B.S. - Summe Kandidaten-Stimmen | 8 | 1,18 % |
| Michael Müller | 8 | 100,00 % |
| Eduard Krause | 0 | 0,00 % |
| Jannis Leontarakis | 0 | 0,00 % |
| Friedel Schulze | 0 | 0,00 % |
| Adrian Nowak | 0 | 0,00 % |
| Adalbert Roszkowski | 0 | 0,00 % |
| Artur Juskys | 0 | 0,00 % |

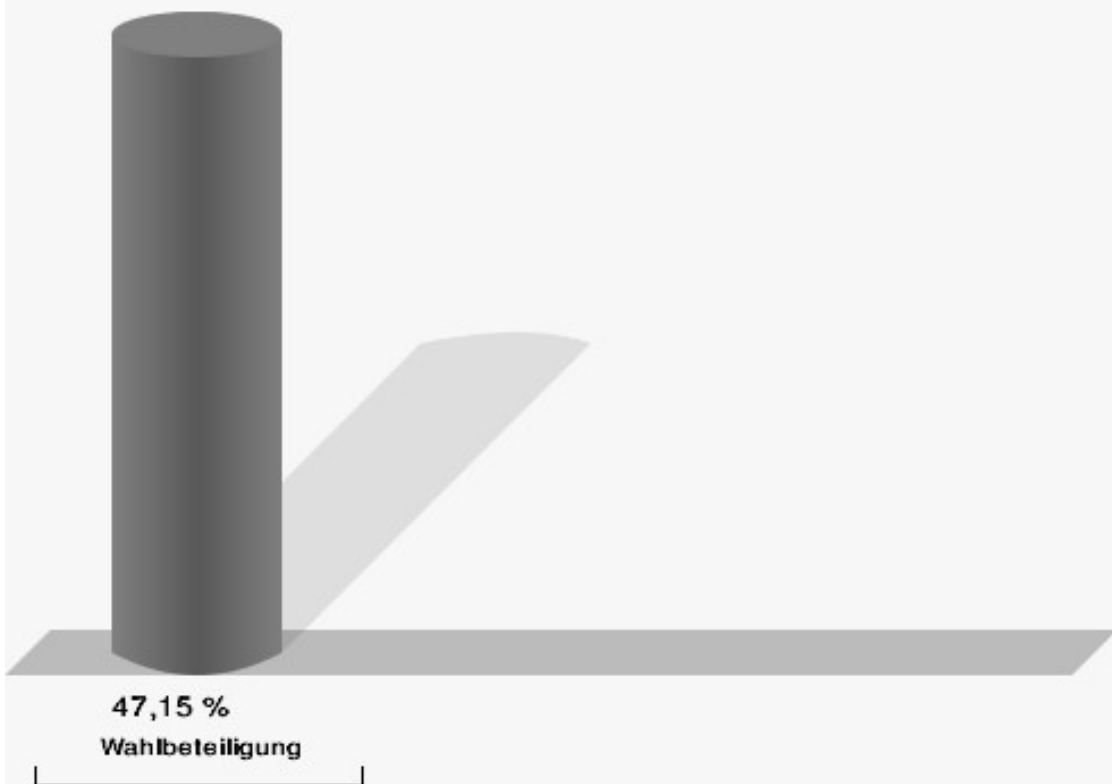
| | Anzahl | Prozent |
|---|--------|---------|
| GRÜNE - Summe Partei- und Kandidaten-Stimmen | 17 | 2,51 % |
| GRÜNE - Stimmen für die Partei | 12 | 1,78 % |
| GRÜNE - Summe Kandidaten-Stimmen | 5 | 0,74 % |
| Julia Mefs | 1 | 20,00 % |
| Wolfgang Rosenthal | 0 | 0,00 % |
| Claudia Bautz | 4 | 80,00 % |
| DIE LINKE - Summe Partei- und Kandidaten-Stimmen | 21 | 3,11 % |
| DIE LINKE - Stimmen für die Partei | 12 | 1,78 % |
| DIE LINKE - Summe Kandidaten-Stimmen | 9 | 1,33 % |
| Cem Ince | 5 | 55,56 % |
| Aziz Özcan | 4 | 44,44 % |
| Adnan Muhemed | 0 | 0,00 % |
| FDP - Summe Partei- und Kandidaten-Stimmen | 44 | 6,51 % |
| FDP - Stimmen für die Partei | 28 | 4,14 % |
| FDP - Summe Kandidaten-Stimmen | 16 | 2,37 % |
| Andreas Böhmken | 10 | 62,50 % |
| Dr. Hans-Heddies Andresen | 1 | 6,25 % |
| Dr. Wolfgang Sonntag | 2 | 12,50 % |
| Frido Gaus | 3 | 18,75 % |
| AfD - Summe Partei- und Kandidaten-Stimmen | 63 | 9,32 % |
| AfD - Stimmen für die Partei | 37 | 5,47 % |
| AfD - Summe Kandidaten-Stimmen | 26 | 3,85 % |
| Thomas-Peter Disselhoff | 19 | 73,08 % |
| Vadim Walter | 7 | 26,92 % |
| FREIE WÄHLER - Summe Partei- und Kandidaten-Stimmen | 10 | 1,48 % |
| FREIE WÄHLER - Stimmen für die Partei | 10 | 1,48 % |
| FREIE WÄHLER - Summe Kandidaten-Stimmen | 0 | 0,00 % |
| Hans-Jürgen Wüste | 0 | --- |
| Die PARTEI - Summe Partei- und Kandidaten-Stimmen | 6 | 0,89 % |
| Die PARTEI - Stimmen für die Partei | 2 | 0,30 % |

| | Anzahl | Prozent |
|---------------------------------------|--------|----------|
| Die PARTEI - Summe Kandidaten-Stimmen | 4 | 0,59 % |
| Martin Werner | 4 | 100,00 % |



SPD = Sozialdemokratische Partei Deutschlands
 CDU = Christlich Demokratische Union Deutschlands in Niedersachsen
 M.B.S. = Freie Wählergemeinschaft Mündiger Bürger Salzgitter
 GRÜNE = BÜNDNIS 90/DIE GRÜNEN
 FDP = Freie Demokratische Partei
 AfD = Alternative für Deutschland
 FREIE WÄHLER = FREIE WÄHLER Niedersachsen
 Die PARTEI = Partei für Arbeit, Rechtsstaat, Tierschutz, Elitenförderung und basisdemokratische Initiative

Wahlbeteiligung



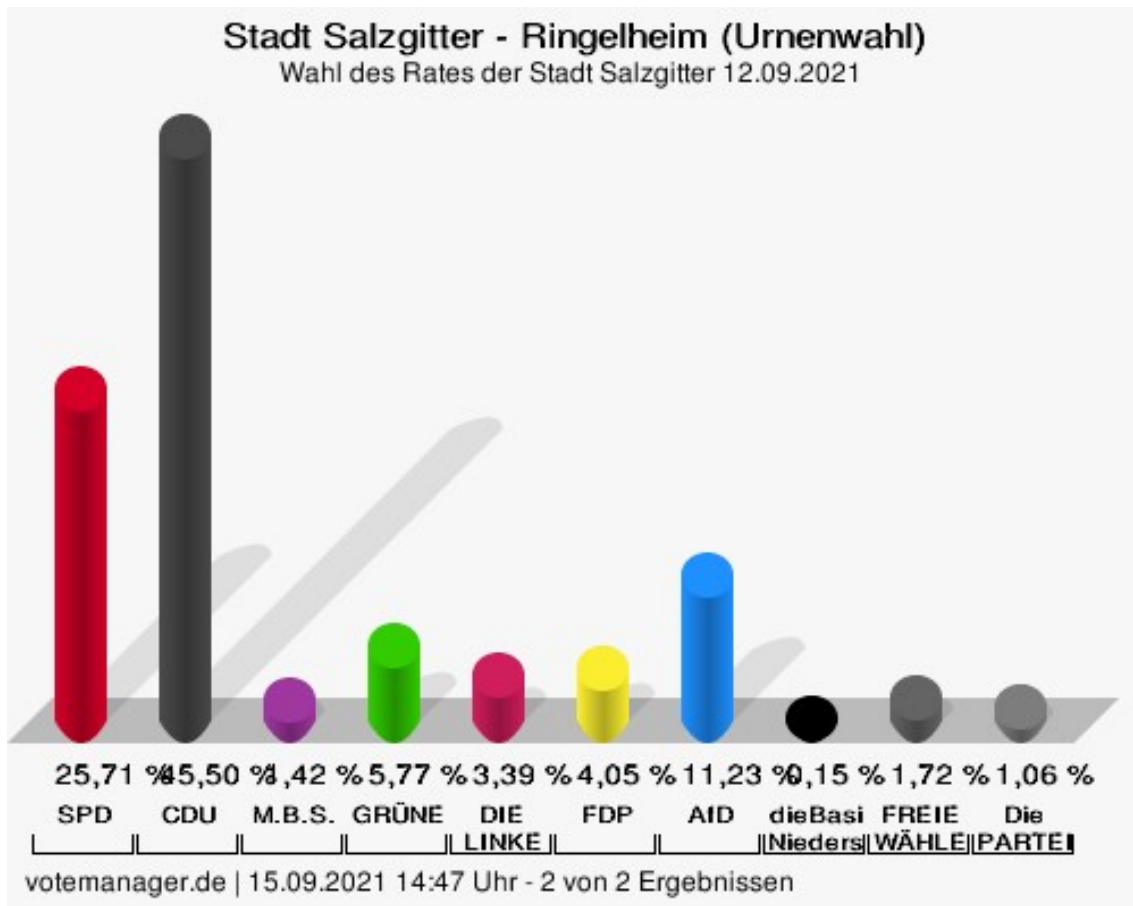
votemanager.de | 12.09.2021 19:38 Uhr

Ringelheim (Urnenwahl)

| | Anzahl | Prozent |
|---|--------|---------|
| SPD - Summe Partei- und Kandidaten-Stimmen | 508 | 25,71 % |
| SPD - Stimmen für die Partei | 259 | 13,11 % |
| SPD - Summe Kandidaten-Stimmen | 249 | 12,60 % |
| Michael Letter | 67 | 26,91 % |
| Dincer Dinc | 63 | 25,30 % |
| Wolfgang Bauer | 77 | 30,92 % |
| Ulf Sobania | 15 | 6,02 % |
| Rainer Nordhause | 7 | 2,81 % |
| Andrea Brehmer | 20 | 8,03 % |
| CDU - Summe Partei- und Kandidaten-Stimmen | 899 | 45,50 % |
| CDU - Stimmen für die Partei | 318 | 16,09 % |
| CDU - Summe Kandidaten-Stimmen | 581 | 29,40 % |
| Sabine Thiele | 378 | 65,06 % |
| Phillip Stolze | 74 | 12,74 % |
| Andreas Triebe | 35 | 6,02 % |
| Dirk Krause | 20 | 3,44 % |
| Gabriele Hoffmann | 7 | 1,20 % |
| Heiner Görk | 17 | 2,93 % |
| Jan Brüninghaus | 41 | 7,06 % |
| Dr. Gerhard Roos | 9 | 1,55 % |
| M.B.S. - Summe Partei- und Kandidaten-Stimmen | 28 | 1,42 % |
| M.B.S. - Stimmen für die Partei | 18 | 0,91 % |
| M.B.S. - Summe Kandidaten-Stimmen | 10 | 0,51 % |
| Michael Walter | 2 | 20,00 % |
| Olaf Höper | 2 | 20,00 % |
| Stefanie Franke | 3 | 30,00 % |
| Wolfgang Reupke | 3 | 30,00 % |
| GRÜNE - Summe Partei- und Kandidaten-Stimmen | 114 | 5,77 % |
| GRÜNE - Stimmen für die Partei | 68 | 3,44 % |
| GRÜNE - Summe Kandidaten-Stimmen | 46 | 2,33 % |
| Ralf Albert | 3 | 6,52 % |
| Waltraud Gerke-Wittfoot | 5 | 10,87 % |
| Gerhard Stebner | 12 | 26,09 % |
| Thomas Merx | 25 | 54,35 % |

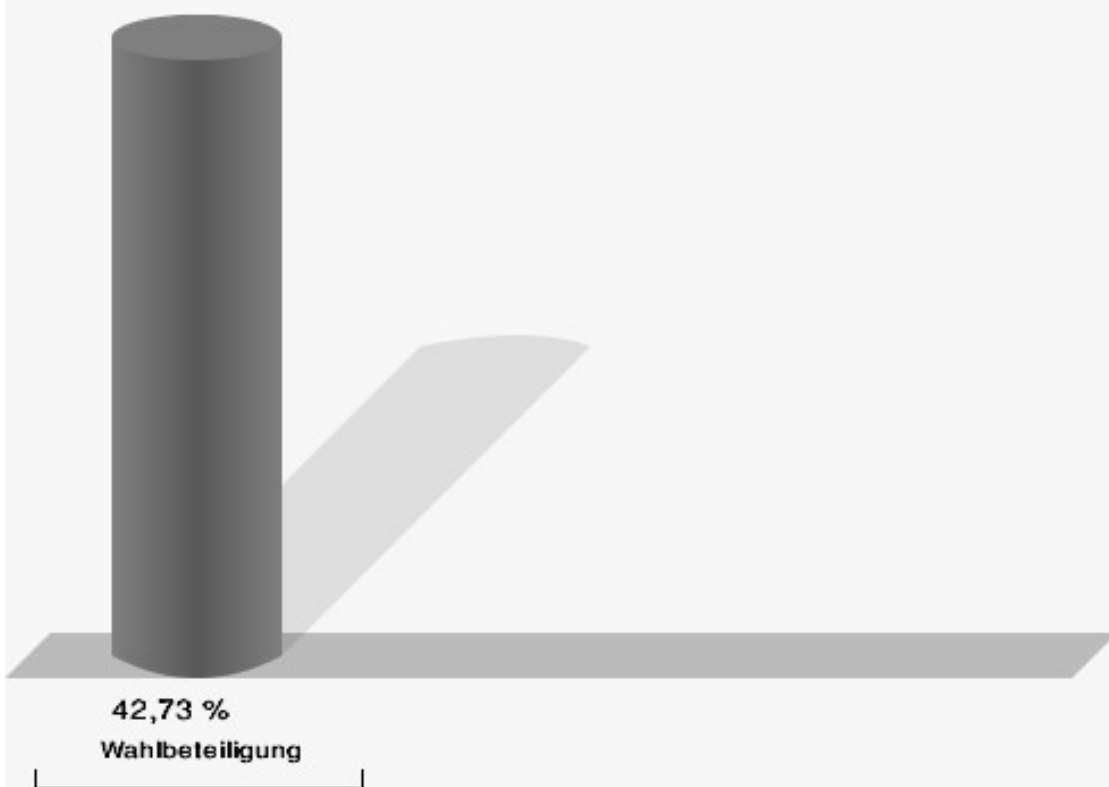
| | Anzahl | Prozent |
|--|--------|----------|
| Algird Dikschat | 1 | 2,17 % |
| DIE LINKE - Summe Partei- und Kandidaten-Stimmen | 67 | 3,39 % |
| DIE LINKE - Stimmen für die Partei | 35 | 1,77 % |
| DIE LINKE - Summe Kandidaten-Stimmen | 32 | 1,62 % |
| Hermann Fleischer | 23 | 71,88 % |
| Heiko Vogtland | 1 | 3,13 % |
| Emily-Isabell Bäter | 8 | 25,00 % |
| FDP - Summe Partei- und Kandidaten-Stimmen | 80 | 4,05 % |
| FDP - Stimmen für die Partei | 39 | 1,97 % |
| FDP - Summe Kandidaten-Stimmen | 41 | 2,07 % |
| Sascha Schneider | 17 | 41,46 % |
| Michael G. Ehret | 2 | 4,88 % |
| Octavia Hagau | 3 | 7,32 % |
| Maximilian Michael Armbrecht | 4 | 9,76 % |
| Björn Ruhmann | 2 | 4,88 % |
| Ulrich Schmalhaus | 0 | 0,00 % |
| Michaela Jamans | 11 | 26,83 % |
| Renate Conze | 2 | 4,88 % |
| AfD - Summe Partei- und Kandidaten-Stimmen | 222 | 11,23 % |
| AfD - Stimmen für die Partei | 161 | 8,15 % |
| AfD - Summe Kandidaten-Stimmen | 61 | 3,09 % |
| Jörg Bogun | 34 | 55,74 % |
| Claus Hähn | 27 | 44,26 % |
| dieBasis LV Niedersachsen - Summe Partei- und Kandidaten-Stimmen | 3 | 0,15 % |
| dieBasis LV Niedersachsen - Stimmen für die Partei | 2 | 0,10 % |
| dieBasis LV Niedersachsen - Summe Kandidaten-Stimmen | 1 | 0,05 % |
| Volker Eyssen | 1 | 100,00 % |
| FREIE WÄHLER - Summe Partei- und Kandidaten-Stimmen | 34 | 1,72 % |
| FREIE WÄHLER - Stimmen für die Partei | 20 | 1,01 % |
| FREIE WÄHLER - Summe Kandidaten-Stimmen | 14 | 0,71 % |
| Peter Kozlik | 8 | 57,14 % |

| | Anzahl | Prozent |
|---|--------|----------|
| Uwe Cassel | 6 | 42,86 % |
| Die PARTEI - Summe Partei- und Kandidaten-Stimmen | 21 | 1,06 % |
| Die PARTEI - Stimmen für die Partei | 19 | 0,96 % |
| Die PARTEI - Summe Kandidaten-Stimmen | 2 | 0,10 % |
| Marco Simon | 2 | 100,00 % |



SPD = Sozialdemokratische Partei Deutschlands
 CDU = Christlich Demokratische Union Deutschlands in Niedersachsen
 M.B.S. = Freie Wählergemeinschaft Mündiger Bürger Salzgitter
 GRÜNE = BÜNDNIS 90/DIE GRÜNEN
 FDP = Freie Demokratische Partei
 AfD = Alternative für Deutschland
 dieBasis LV Niedersachsen = Basisdemokratische Partei Deutschland Landesverband Niedersachsen
 FREIE WÄHLER = FREIE WÄHLER Niedersachsen
 Die PARTEI = Partei für Arbeit, Rechtsstaat, Tierschutz, Elitenförderung und basisdemokratische Initiative

Wahlbeteiligung



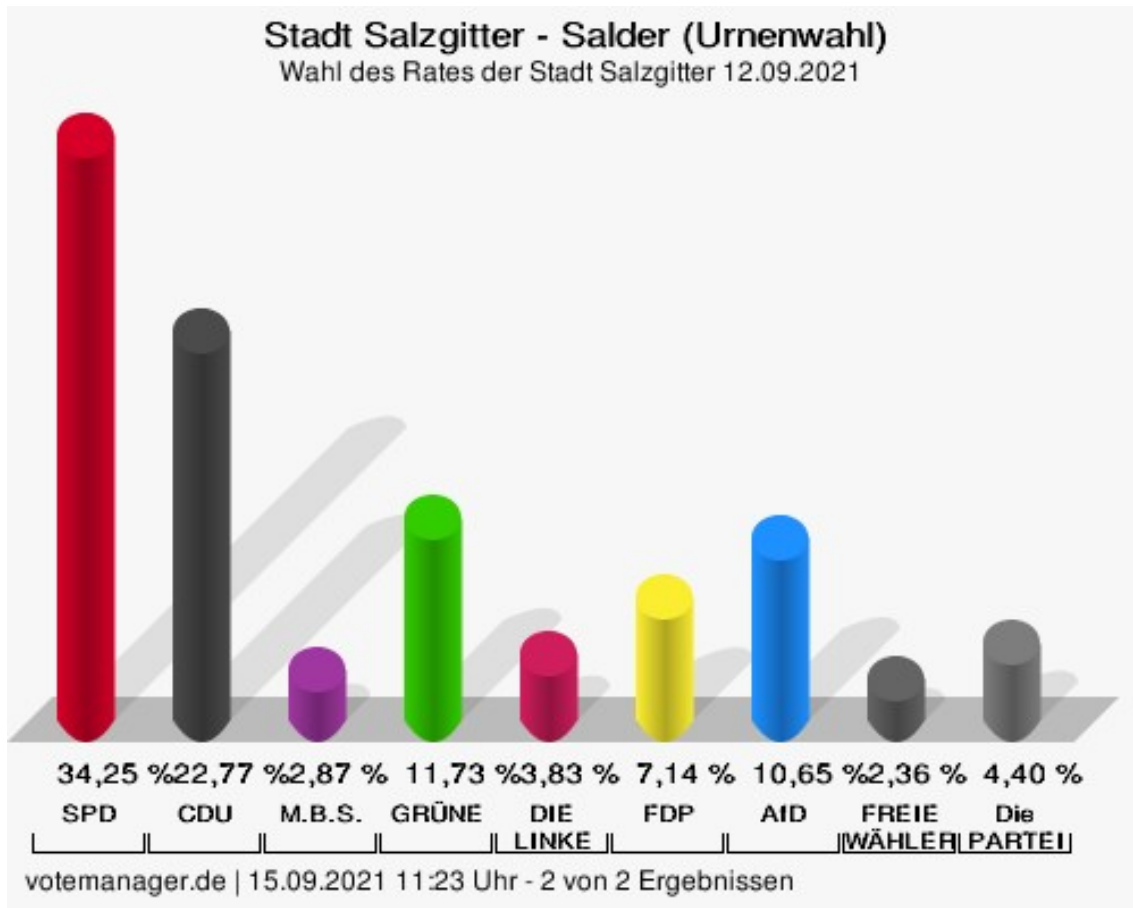
votemanager.de | 15.09.2021 14:47 Uhr - 2 von 2 Ergebnissen

Salder (Urnenwahl)

| | Anzahl | Prozent |
|---|--------|---------|
| SPD - Summe Partei- und Kandidaten-Stimmen | 537 | 34,25 % |
| SPD - Stimmen für die Partei | 246 | 15,69 % |
| SPD - Summe Kandidaten-Stimmen | 291 | 18,56 % |
| Doris Holletzek | 42 | 14,43 % |
| Tobias Bey | 10 | 3,44 % |
| Ute Skalik | 26 | 8,93 % |
| Wilfried Pollmann | 32 | 11,00 % |
| Nadja Koszudowski | 6 | 2,06 % |
| Bill Wyzisk | 1 | 0,34 % |
| Werner Müller | 18 | 6,19 % |
| Adel Tarchouni | 3 | 1,03 % |
| Alexander Hanne | 131 | 45,02 % |
| Thorsten Reinke | 4 | 1,37 % |
| Anne-Maria Doukas | 18 | 6,19 % |
| CDU - Summe Partei- und Kandidaten-Stimmen | 357 | 22,77 % |
| CDU - Stimmen für die Partei | 151 | 9,63 % |
| CDU - Summe Kandidaten-Stimmen | 206 | 13,14 % |
| Clemens Lücke | 115 | 55,83 % |
| Andrea Kempe | 30 | 14,56 % |
| Ercan Vanli | 6 | 2,91 % |
| Markus Büyükaltay | 5 | 2,43 % |
| Gianluca Calabrese | 21 | 10,19 % |
| Inga Prael | 2 | 0,97 % |
| Luis Lütgering | 21 | 10,19 % |
| Alfred Herudek | 6 | 2,91 % |
| M.B.S. - Summe Partei- und Kandidaten-Stimmen | 45 | 2,87 % |
| M.B.S. - Stimmen für die Partei | 27 | 1,72 % |
| M.B.S. - Summe Kandidaten-Stimmen | 18 | 1,15 % |
| Michael Müller | 2 | 11,11 % |
| Eduard Krause | 1 | 5,56 % |
| Jannis Leontarakis | 9 | 50,00 % |
| Friedel Schulze | 2 | 11,11 % |
| Adrian Nowak | 2 | 11,11 % |
| Adalbert Roszkowski | 1 | 5,56 % |
| Artur Juskys | 1 | 5,56 % |

| | Anzahl | Prozent |
|---|--------|----------|
| GRÜNE - Summe Partei- und Kandidaten-Stimmen | 184 | 11,73 % |
| GRÜNE - Stimmen für die Partei | 142 | 9,06 % |
| GRÜNE - Summe Kandidaten-Stimmen | 42 | 2,68 % |
| Julia Mefs | 21 | 50,00 % |
| Wolfgang Rosenthal | 12 | 28,57 % |
| Claudia Bautz | 9 | 21,43 % |
| DIE LINKE - Summe Partei- und Kandidaten-Stimmen | 60 | 3,83 % |
| DIE LINKE - Stimmen für die Partei | 40 | 2,55 % |
| DIE LINKE - Summe Kandidaten-Stimmen | 20 | 1,28 % |
| Cem Ince | 17 | 85,00 % |
| Aziz Özcan | 3 | 15,00 % |
| Adnan Muhemed | 0 | 0,00 % |
| FDP - Summe Partei- und Kandidaten-Stimmen | 112 | 7,14 % |
| FDP - Stimmen für die Partei | 63 | 4,02 % |
| FDP - Summe Kandidaten-Stimmen | 49 | 3,13 % |
| Andreas Böhmken | 33 | 67,35 % |
| Dr. Hans-Heddies Andresen | 10 | 20,41 % |
| Dr. Wolfgang Sonntag | 4 | 8,16 % |
| Frido Gaus | 2 | 4,08 % |
| AfD - Summe Partei- und Kandidaten-Stimmen | 167 | 10,65 % |
| AfD - Stimmen für die Partei | 112 | 7,14 % |
| AfD - Summe Kandidaten-Stimmen | 55 | 3,51 % |
| Thomas-Peter Disselhoff | 41 | 74,55 % |
| Vadim Walter | 14 | 25,45 % |
| FREIE WÄHLER - Summe Partei- und Kandidaten-Stimmen | 37 | 2,36 % |
| FREIE WÄHLER - Stimmen für die Partei | 32 | 2,04 % |
| FREIE WÄHLER - Summe Kandidaten-Stimmen | 5 | 0,32 % |
| Hans-Jürgen Wüste | 5 | 100,00 % |
| Die PARTEI - Summe Partei- und Kandidaten-Stimmen | 69 | 4,40 % |
| Die PARTEI - Stimmen für die Partei | 51 | 3,25 % |

| | Anzahl | Prozent |
|---------------------------------------|--------|----------|
| Die PARTEI - Summe Kandidaten-Stimmen | 18 | 1,15 % |
| Martin Werner | 18 | 100,00 % |



SPD = Sozialdemokratische Partei Deutschlands

CDU = Christlich Demokratische Union Deutschlands in Niedersachsen

M.B.S. = Freie Wählergemeinschaft Mündiger Bürger Salzgitter

GRÜNE = BÜNDNIS 90/DIE GRÜNEN

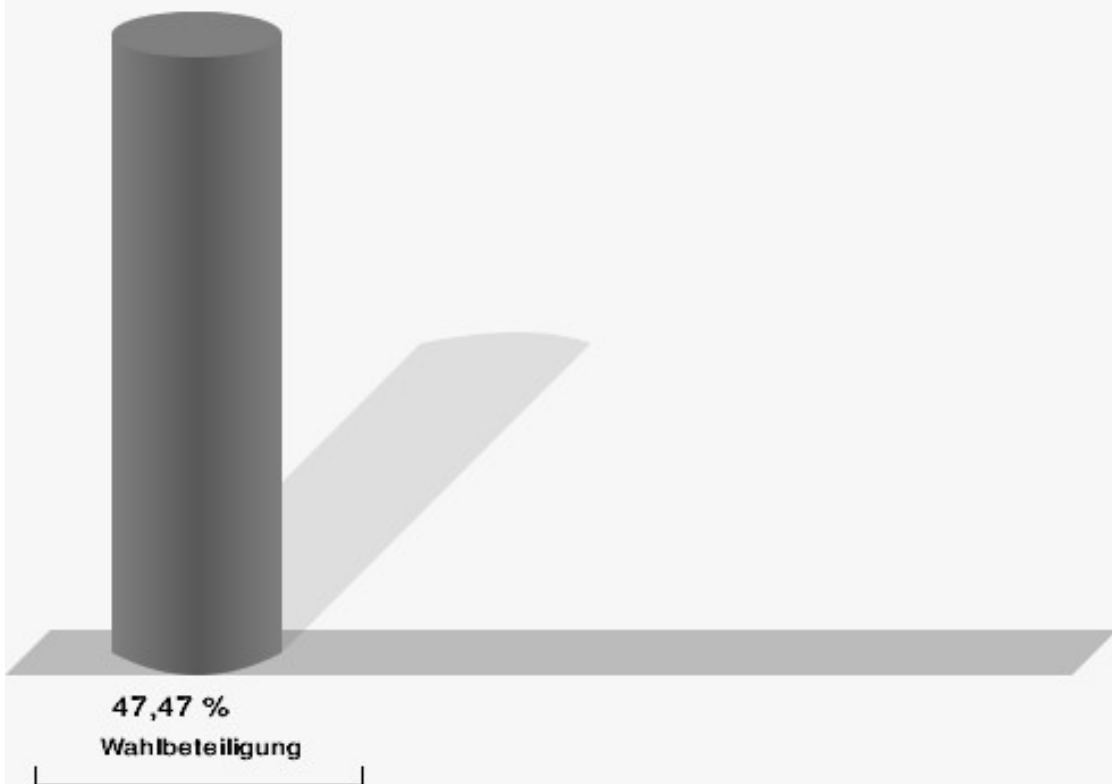
FDP = Freie Demokratische Partei

AfD = Alternative für Deutschland

FREIE WÄHLER = FREIE WÄHLER Niedersachsen

Die PARTEI = Partei für Arbeit, Rechtsstaat, Tierschutz, Elitenförderung und basisdemokratische Initiative

Wahlbeteiligung



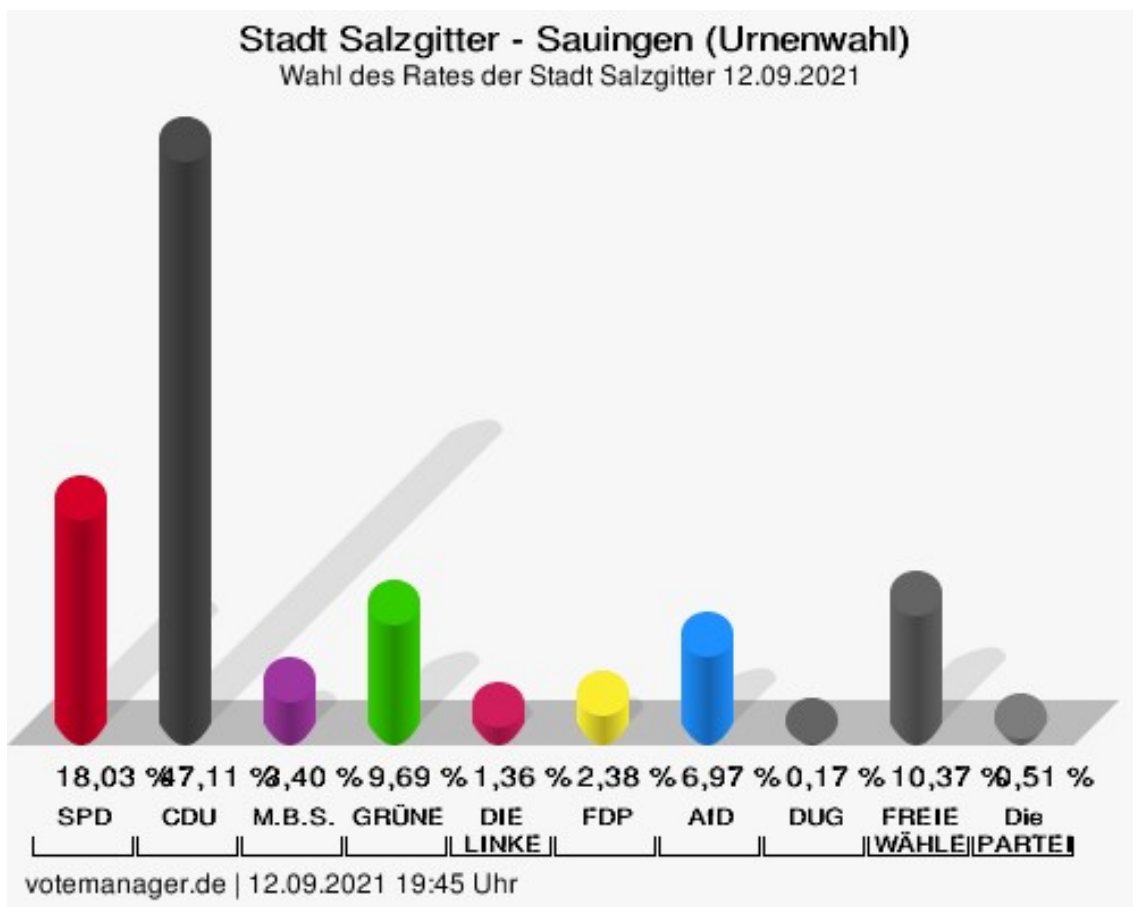
votemanager.de | 15.09.2021 11:23 Uhr - 2 von 2 Ergebnissen

Sauingen (Urnenwahl)

| | Anzahl | Prozent |
|---|--------|---------|
| SPD - Summe Partei- und Kandidaten-Stimmen | 106 | 18,03 % |
| SPD - Stimmen für die Partei | 65 | 11,05 % |
| SPD - Summe Kandidaten-Stimmen | 41 | 6,97 % |
| Linus-Noah Slomka | 17 | 41,46 % |
| Regina Blechner | 3 | 7,32 % |
| Torsten Stormowski | 3 | 7,32 % |
| Wolfgang Weidauer | 0 | 0,00 % |
| Hartmut Alder | 15 | 36,59 % |
| Marcel Plein | 3 | 7,32 % |
| Dieter Schneider | 0 | 0,00 % |
| CDU - Summe Partei- und Kandidaten-Stimmen | 277 | 47,11 % |
| CDU - Stimmen für die Partei | 44 | 7,48 % |
| CDU - Summe Kandidaten-Stimmen | 233 | 39,63 % |
| Christian Striese | 21 | 9,01 % |
| Thomas Huppertz | 194 | 83,26 % |
| Sylvia Lange-Nosseck | 3 | 1,29 % |
| Otto Kracht | 1 | 0,43 % |
| Johannes Lüntzel | 1 | 0,43 % |
| Dr. Klaus Wiesenthal | 2 | 0,86 % |
| Leonie Ott | 3 | 1,29 % |
| Helmut Fichtner | 7 | 3,00 % |
| Franz Josef Wafzig | 1 | 0,43 % |
| Johannes Wüstemann | 0 | 0,00 % |
| Heiko Schmidt | 0 | 0,00 % |
| M.B.S. - Summe Partei- und Kandidaten-Stimmen | 20 | 3,40 % |
| M.B.S. - Stimmen für die Partei | 11 | 1,87 % |
| M.B.S. - Summe Kandidaten-Stimmen | 9 | 1,53 % |
| Stefan Roßmann | 0 | 0,00 % |
| Lydia Lange-Sock | 6 | 66,67 % |
| Heike Metje | 1 | 11,11 % |
| Klaus Metje | 1 | 11,11 % |
| Melanie Lingner | 0 | 0,00 % |
| Eugenea Rangosch | 0 | 0,00 % |
| Ryszard Nowak | 0 | 0,00 % |
| Karl-Heinz Pelikan | 1 | 11,11 % |

| | Anzahl | Prozent |
|--|--------|----------|
| Ulf Klapprott | 0 | 0,00 % |
| GRÜNE - Summe Partei- und Kandidaten-Stimmen | 57 | 9,69 % |
| GRÜNE - Stimmen für die Partei | 17 | 2,89 % |
| GRÜNE - Summe Kandidaten-Stimmen | 40 | 6,80 % |
| Marcel Bürger | 14 | 35,00 % |
| Jana Göhe | 1 | 2,50 % |
| Jürgen Justus Becker | 23 | 57,50 % |
| Tobias Unruh | 2 | 5,00 % |
| DIE LINKE - Summe Partei- und Kandidaten-Stimmen | 8 | 1,36 % |
| DIE LINKE - Stimmen für die Partei | 8 | 1,36 % |
| DIE LINKE - Summe Kandidaten-Stimmen | 0 | 0,00 % |
| Karin Klose | 0 | --- |
| Emrah Durmaz | 0 | --- |
| Baran Gülsen | 0 | --- |
| Yilmaz Gülsahin | 0 | --- |
| Can Özçelik | 0 | --- |
| FDP - Summe Partei- und Kandidaten-Stimmen | 14 | 2,38 % |
| FDP - Stimmen für die Partei | 8 | 1,36 % |
| FDP - Summe Kandidaten-Stimmen | 6 | 1,02 % |
| Burkhard Müller | 0 | 0,00 % |
| Ercan Kilic | 0 | 0,00 % |
| Sascha Ordowski | 0 | 0,00 % |
| Dario Römer | 6 | 100,00 % |
| Nicole Weckerle | 0 | 0,00 % |
| AfD - Summe Partei- und Kandidaten-Stimmen | 41 | 6,97 % |
| AfD - Stimmen für die Partei | 29 | 4,93 % |
| AfD - Summe Kandidaten-Stimmen | 12 | 2,04 % |
| Andreas Plättner | 10 | 83,33 % |
| Silke Bogun | 2 | 16,67 % |
| DUG - Summe Partei- und Kandidaten-Stimmen | 1 | 0,17 % |
| DUG - Stimmen für die Partei | 0 | 0,00 % |
| DUG - Summe Kandidaten-Stimmen | 1 | 0,17 % |
| Georg Groh | 0 | 0,00 % |

| | Anzahl | Prozent |
|---|--------|----------|
| Manuela Gottschalk | 0 | 0,00 % |
| Alexander Fürch | 1 | 100,00 % |
| FREIE WÄHLER - Summe Partei- und Kandidaten-Stimmen | 61 | 10,37 % |
| FREIE WÄHLER - Stimmen für die Partei | 35 | 5,95 % |
| FREIE WÄHLER - Summe Kandidaten-Stimmen | 26 | 4,42 % |
| Günter Karl-Heinz Gehmert | 0 | 0,00 % |
| Cora Wolf | 3 | 11,54 % |
| Dirk Bosse | 23 | 88,46 % |
| Die PARTEI - Summe Partei- und Kandidaten-Stimmen | 3 | 0,51 % |
| Die PARTEI - Stimmen für die Partei | 0 | 0,00 % |
| Die PARTEI - Summe Kandidaten-Stimmen | 3 | 0,51 % |
| Lars Tietjen | 3 | 100,00 % |

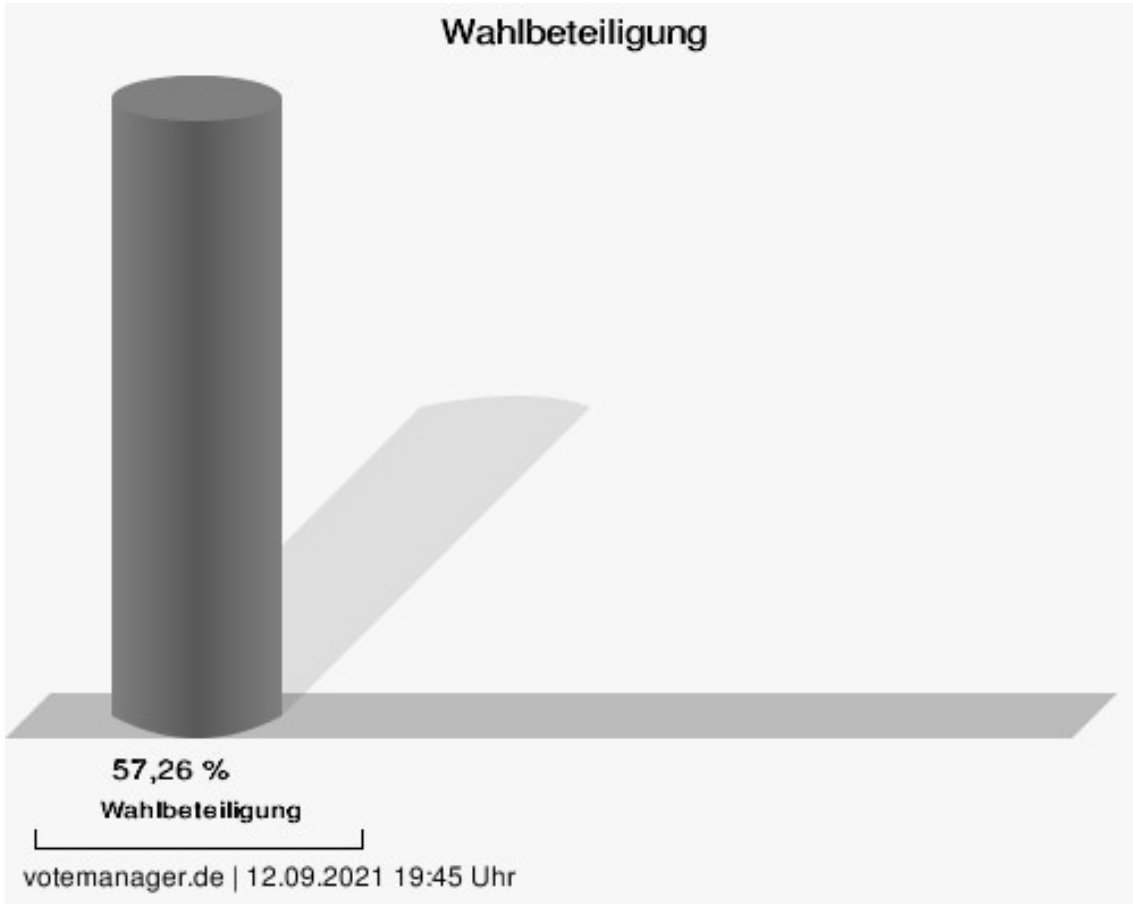


SPD = Sozialdemokratische Partei Deutschlands
 CDU = Christlich Demokratische Union Deutschlands in Niedersachsen
 M.B.S. = Freie Wählergemeinschaft Mündiger Bürger Salzgitter
 GRÜNE = BÜNDNIS 90/DIE GRÜNEN
 FDP = Freie Demokratische Partei
 AfD = Alternative für Deutschland

DUG = Die Unabhängige Gemeinschaft

FREIE WÄHLER = FREIE WÄHLER Niedersachsen

Die PARTEI = Partei für Arbeit, Rechtsstaat, Tierschutz, Elitenförderung und basisdemokratische Initiative

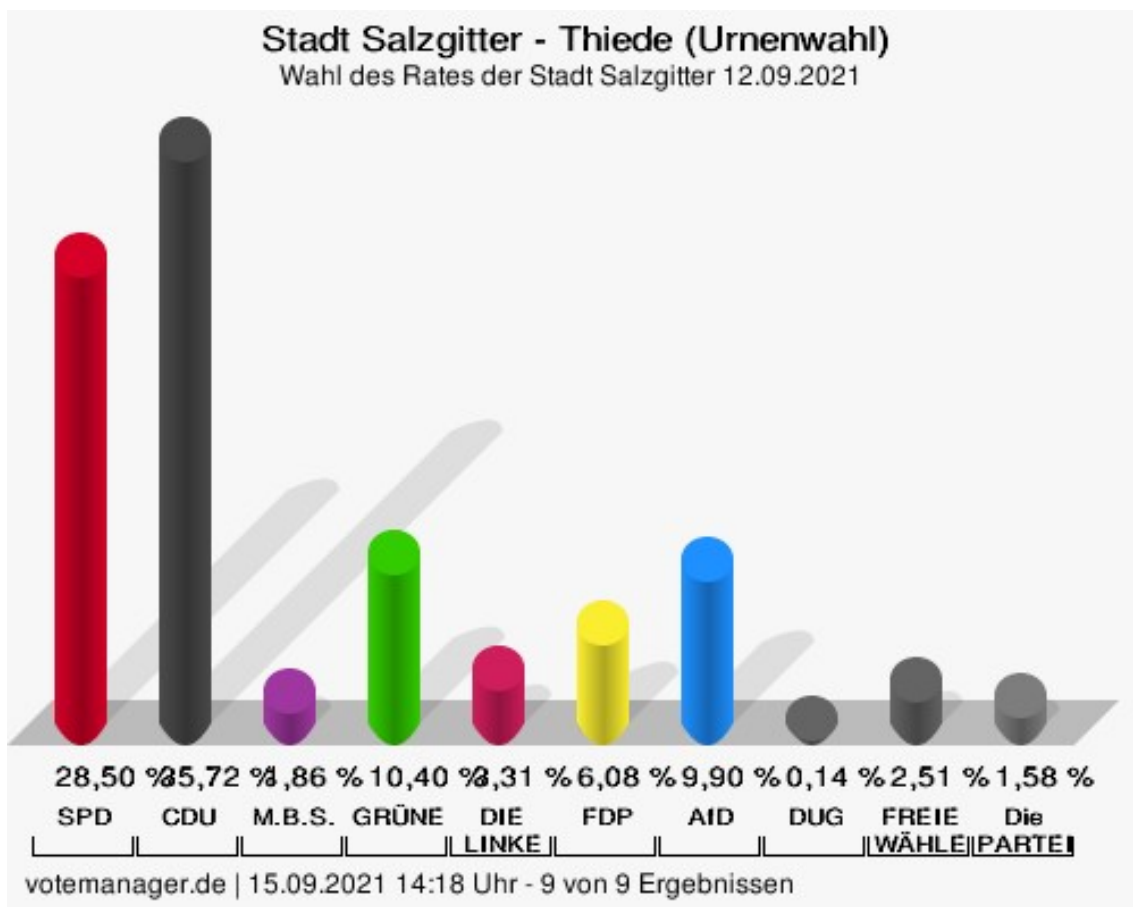


Thiede (Urnenwahl)

| | Anzahl | Prozent |
|---|--------|---------|
| SPD - Summe Partei- und Kandidaten-Stimmen | 2.376 | 28,50 % |
| SPD - Stimmen für die Partei | 1.160 | 13,91 % |
| SPD - Summe Kandidaten-Stimmen | 1.216 | 14,59 % |
| Linus-Noah Slomka | 345 | 28,37 % |
| Regina Blechner | 130 | 10,69 % |
| Torsten Stormowski | 18 | 1,48 % |
| Wolfgang Weidauer | 26 | 2,14 % |
| Hartmut Alder | 527 | 43,34 % |
| Marcel Plein | 53 | 4,36 % |
| Dieter Schneider | 117 | 9,62 % |
| CDU - Summe Partei- und Kandidaten-Stimmen | 2.978 | 35,72 % |
| CDU - Stimmen für die Partei | 927 | 11,12 % |
| CDU - Summe Kandidaten-Stimmen | 2.051 | 24,60 % |
| Christian Striese | 1.533 | 74,74 % |
| Thomas Huppertz | 109 | 5,31 % |
| Sylvia Lange-Nosseck | 146 | 7,12 % |
| Otto Kracht | 19 | 0,93 % |
| Johannes Lüntzel | 11 | 0,54 % |
| Dr. Klaus Wiesenthal | 36 | 1,76 % |
| Leonie Ott | 103 | 5,02 % |
| Helmut Fichtner | 64 | 3,12 % |
| Franz Josef Wafzig | 11 | 0,54 % |
| Johannes Wüstemann | 10 | 0,49 % |
| Heiko Schmidt | 9 | 0,44 % |
| M.B.S. - Summe Partei- und Kandidaten-Stimmen | 155 | 1,86 % |
| M.B.S. - Stimmen für die Partei | 91 | 1,09 % |
| M.B.S. - Summe Kandidaten-Stimmen | 64 | 0,77 % |
| Stefan Roßmann | 18 | 28,13 % |
| Lydia Lange-Sock | 4 | 6,25 % |
| Heike Metje | 7 | 10,94 % |
| Klaus Metje | 16 | 25,00 % |
| Melanie Lingner | 2 | 3,13 % |
| Eugenea Rangosch | 1 | 1,56 % |
| Ryszard Nowak | 3 | 4,69 % |
| Karl-Heinz Pelikan | 5 | 7,81 % |

| | Anzahl | Prozent |
|--|--------|---------|
| Ulf Klapprott | 8 | 12,50 % |
| GRÜNE - Summe Partei- und Kandidaten-Stimmen | 867 | 10,40 % |
| GRÜNE - Stimmen für die Partei | 439 | 5,27 % |
| GRÜNE - Summe Kandidaten-Stimmen | 428 | 5,13 % |
| Marcel Bürger | 258 | 60,28 % |
| Jana Göhe | 83 | 19,39 % |
| Jürgen Justus Becker | 20 | 4,67 % |
| Tobias Unruh | 67 | 15,65 % |
| DIE LINKE - Summe Partei- und Kandidaten-Stimmen | 276 | 3,31 % |
| DIE LINKE - Stimmen für die Partei | 131 | 1,57 % |
| DIE LINKE - Summe Kandidaten-Stimmen | 145 | 1,74 % |
| Karin Klose | 20 | 13,79 % |
| Emrah Durmaz | 3 | 2,07 % |
| Baran Gülsen | 50 | 34,48 % |
| Yilmaz Gülsahin | 48 | 33,10 % |
| Can Özçelik | 24 | 16,55 % |
| FDP - Summe Partei- und Kandidaten-Stimmen | 507 | 6,08 % |
| FDP - Stimmen für die Partei | 248 | 2,97 % |
| FDP - Summe Kandidaten-Stimmen | 259 | 3,11 % |
| Burkhard Müller | 47 | 18,15 % |
| Ercan Kilic | 102 | 39,38 % |
| Sascha Ordowski | 46 | 17,76 % |
| Dario Römer | 57 | 22,01 % |
| Nicole Weckerle | 7 | 2,70 % |
| AfD - Summe Partei- und Kandidaten-Stimmen | 825 | 9,90 % |
| AfD - Stimmen für die Partei | 588 | 7,05 % |
| AfD - Summe Kandidaten-Stimmen | 237 | 2,84 % |
| Andreas Plättner | 151 | 63,71 % |
| Silke Bogun | 86 | 36,29 % |
| DUG - Summe Partei- und Kandidaten-Stimmen | 12 | 0,14 % |
| DUG - Stimmen für die Partei | 9 | 0,11 % |
| DUG - Summe Kandidaten-Stimmen | 3 | 0,04 % |
| Georg Groh | 1 | 33,33 % |

| | Anzahl | Prozent |
|---|--------|----------|
| Manuela Gottschalk | 0 | 0,00 % |
| Alexander Fürch | 2 | 66,67 % |
| FREIE WÄHLER - Summe Partei- und Kandidaten-Stimmen | 209 | 2,51 % |
| FREIE WÄHLER - Stimmen für die Partei | 124 | 1,49 % |
| FREIE WÄHLER - Summe Kandidaten-Stimmen | 85 | 1,02 % |
| Günter Karl-Heinz Gehmert | 15 | 17,65 % |
| Cora Wolf | 26 | 30,59 % |
| Dirk Bosse | 44 | 51,76 % |
| Die PARTEI - Summe Partei- und Kandidaten-Stimmen | 132 | 1,58 % |
| Die PARTEI - Stimmen für die Partei | 95 | 1,14 % |
| Die PARTEI - Summe Kandidaten-Stimmen | 37 | 0,44 % |
| Lars Tietjen | 37 | 100,00 % |

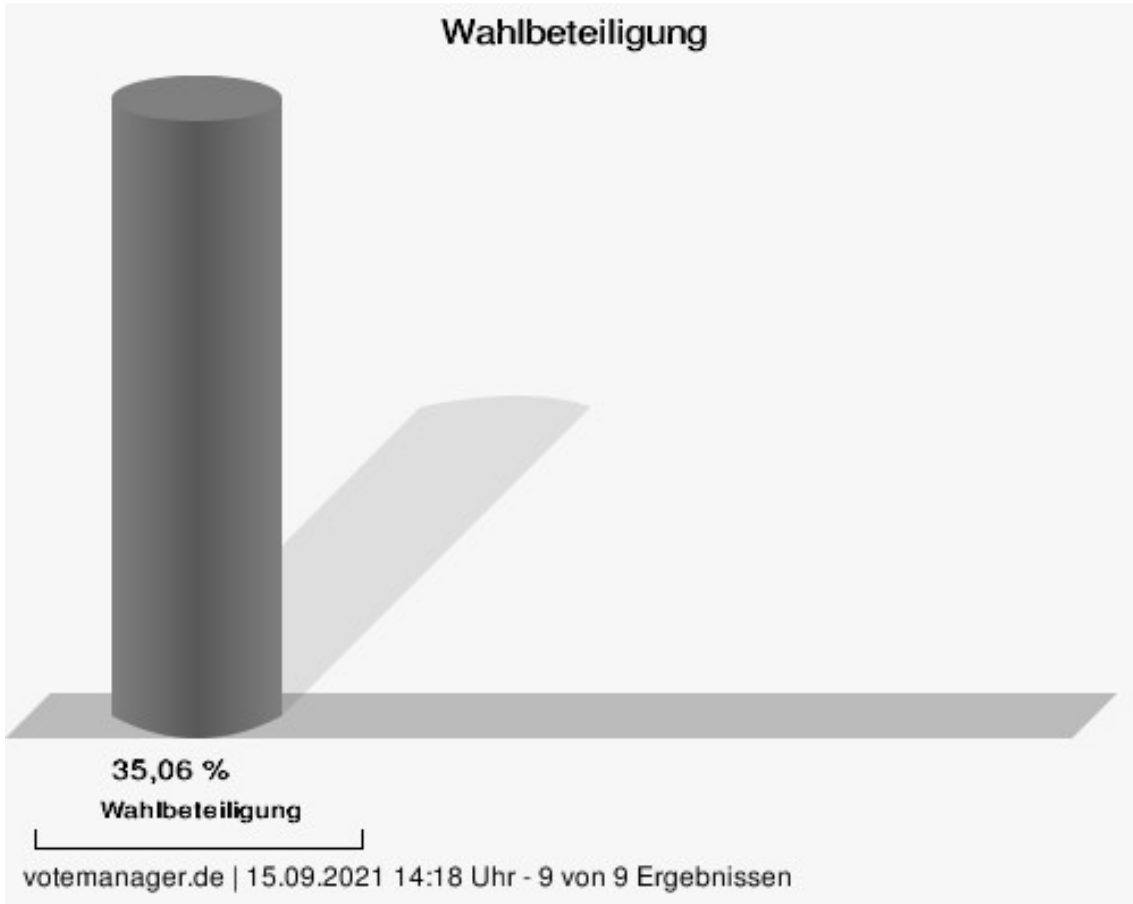


SPD = Sozialdemokratische Partei Deutschlands
 CDU = Christlich Demokratische Union Deutschlands in Niedersachsen
 M.B.S. = Freie Wählergemeinschaft Mündiger Bürger Salzgitter
 GRÜNE = BÜNDNIS 90/DIE GRÜNEN
 FDP = Freie Demokratische Partei
 AfD = Alternative für Deutschland

DUG = Die Unabhängige Gemeinschaft

FREIE WÄHLER = FREIE WÄHLER Niedersachsen

Die PARTEI = Partei für Arbeit, Rechtsstaat, Tierschutz, Elitenförderung und basisdemokratische Initiative

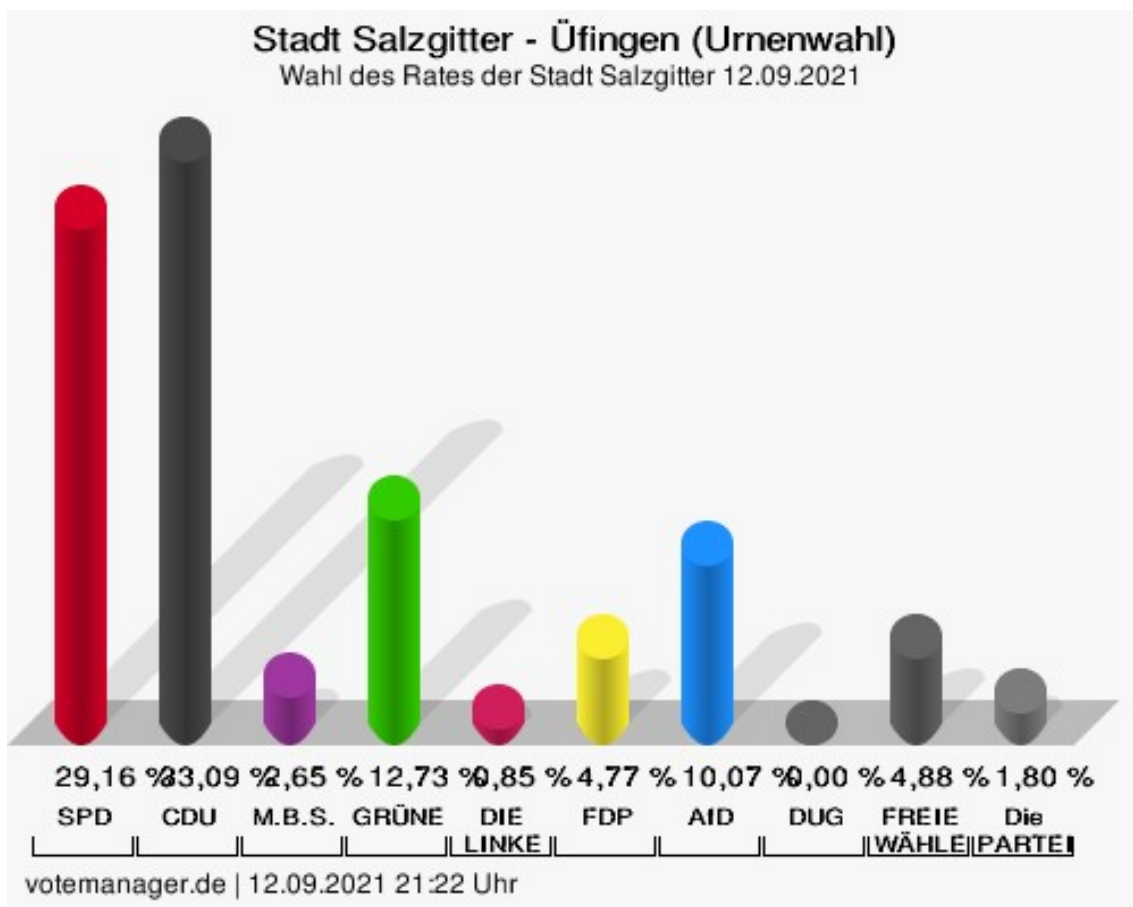


Üfingen (Urnenwahl)

| | Anzahl | Prozent |
|---|--------|---------|
| SPD - Summe Partei- und Kandidaten-Stimmen | 275 | 29,16 % |
| SPD - Stimmen für die Partei | 113 | 11,98 % |
| SPD - Summe Kandidaten-Stimmen | 162 | 17,18 % |
| Linus-Noah Slomka | 41 | 25,31 % |
| Regina Blechner | 44 | 27,16 % |
| Torsten Stormowski | 5 | 3,09 % |
| Wolfgang Weidauer | 4 | 2,47 % |
| Hartmut Alder | 45 | 27,78 % |
| Marcel Plein | 16 | 9,88 % |
| Dieter Schneider | 7 | 4,32 % |
| CDU - Summe Partei- und Kandidaten-Stimmen | 312 | 33,09 % |
| CDU - Stimmen für die Partei | 86 | 9,12 % |
| CDU - Summe Kandidaten-Stimmen | 226 | 23,97 % |
| Christian Striese | 48 | 21,24 % |
| Thomas Huppertz | 143 | 63,27 % |
| Sylvia Lange-Nosseck | 9 | 3,98 % |
| Otto Kracht | 15 | 6,64 % |
| Johannes Lüntzel | 1 | 0,44 % |
| Dr. Klaus Wiesenthal | 0 | 0,00 % |
| Leonie Ott | 1 | 0,44 % |
| Helmut Fichtner | 8 | 3,54 % |
| Franz Josef Wafzig | 0 | 0,00 % |
| Johannes Wüstemann | 0 | 0,00 % |
| Heiko Schmidt | 1 | 0,44 % |
| M.B.S. - Summe Partei- und Kandidaten-Stimmen | 25 | 2,65 % |
| M.B.S. - Stimmen für die Partei | 13 | 1,38 % |
| M.B.S. - Summe Kandidaten-Stimmen | 12 | 1,27 % |
| Stefan Roßmann | 3 | 25,00 % |
| Lydia Lange-Sock | 0 | 0,00 % |
| Heike Metje | 1 | 8,33 % |
| Klaus Metje | 5 | 41,67 % |
| Melanie Lingner | 0 | 0,00 % |
| Eugenea Rangosch | 0 | 0,00 % |
| Ryszard Nowak | 1 | 8,33 % |
| Karl-Heinz Pelikan | 1 | 8,33 % |

| | Anzahl | Prozent |
|--|--------|---------|
| Ulf Klapprott | 1 | 8,33 % |
| GRÜNE - Summe Partei- und Kandidaten-Stimmen | 120 | 12,73 % |
| GRÜNE - Stimmen für die Partei | 56 | 5,94 % |
| GRÜNE - Summe Kandidaten-Stimmen | 64 | 6,79 % |
| Marcel Bürger | 35 | 54,69 % |
| Jana Göhe | 9 | 14,06 % |
| Jürgen Justus Becker | 16 | 25,00 % |
| Tobias Unruh | 4 | 6,25 % |
| DIE LINKE - Summe Partei- und Kandidaten-Stimmen | 8 | 0,85 % |
| DIE LINKE - Stimmen für die Partei | 4 | 0,42 % |
| DIE LINKE - Summe Kandidaten-Stimmen | 4 | 0,42 % |
| Karin Klose | 3 | 75,00 % |
| Emrah Durmaz | 0 | 0,00 % |
| Baran Gülsen | 1 | 25,00 % |
| Yilmaz Gülsahin | 0 | 0,00 % |
| Can Özçelik | 0 | 0,00 % |
| FDP - Summe Partei- und Kandidaten-Stimmen | 45 | 4,77 % |
| FDP - Stimmen für die Partei | 20 | 2,12 % |
| FDP - Summe Kandidaten-Stimmen | 25 | 2,65 % |
| Burkhard Müller | 2 | 8,00 % |
| Ercan Kilic | 3 | 12,00 % |
| Sascha Ordowski | 4 | 16,00 % |
| Dario Römer | 15 | 60,00 % |
| Nicole Weckerle | 1 | 4,00 % |
| AfD - Summe Partei- und Kandidaten-Stimmen | 95 | 10,07 % |
| AfD - Stimmen für die Partei | 74 | 7,85 % |
| AfD - Summe Kandidaten-Stimmen | 21 | 2,23 % |
| Andreas Plättner | 15 | 71,43 % |
| Silke Bogun | 6 | 28,57 % |
| DUG - Summe Partei- und Kandidaten-Stimmen | 0 | 0,00 % |
| DUG - Stimmen für die Partei | 0 | 0,00 % |
| DUG - Summe Kandidaten-Stimmen | 0 | 0,00 % |
| Georg Groh | 0 | --- |

| | Anzahl | Prozent |
|---|--------|----------|
| Manuela Gottschalk | 0 | --- |
| Alexander Fürch | 0 | --- |
| FREIE WÄHLER - Summe Partei- und Kandidaten-Stimmen | 46 | 4,88 % |
| FREIE WÄHLER - Stimmen für die Partei | 16 | 1,70 % |
| FREIE WÄHLER - Summe Kandidaten-Stimmen | 30 | 3,18 % |
| Günter Karl-Heinz Gehmert | 1 | 3,33 % |
| Cora Wolf | 24 | 80,00 % |
| Dirk Bosse | 5 | 16,67 % |
| Die PARTEI - Summe Partei- und Kandidaten-Stimmen | 17 | 1,80 % |
| Die PARTEI - Stimmen für die Partei | 16 | 1,70 % |
| Die PARTEI - Summe Kandidaten-Stimmen | 1 | 0,11 % |
| Lars Tietjen | 1 | 100,00 % |

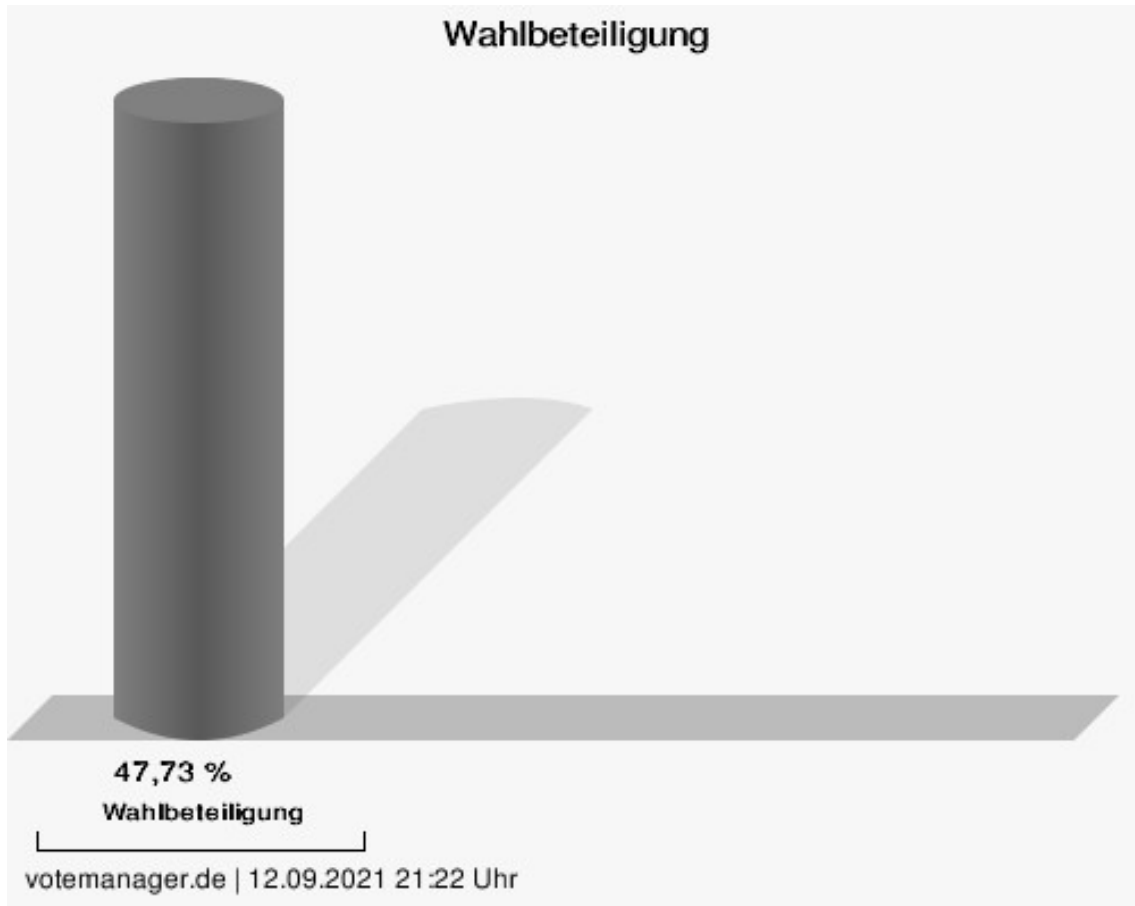


SPD = Sozialdemokratische Partei Deutschlands
 CDU = Christlich Demokratische Union Deutschlands in Niedersachsen
 M.B.S. = Freie Wählergemeinschaft Mündiger Bürger Salzgitter
 GRÜNE = BÜNDNIS 90/DIE GRÜNEN
 FDP = Freie Demokratische Partei
 AfD = Alternative für Deutschland

DUG = Die Unabhängige Gemeinschaft

FREIE WÄHLER = FREIE WÄHLER Niedersachsen

Die PARTEI = Partei für Arbeit, Rechtsstaat, Tierschutz, Elitenförderung und basisdemokratische Initiative

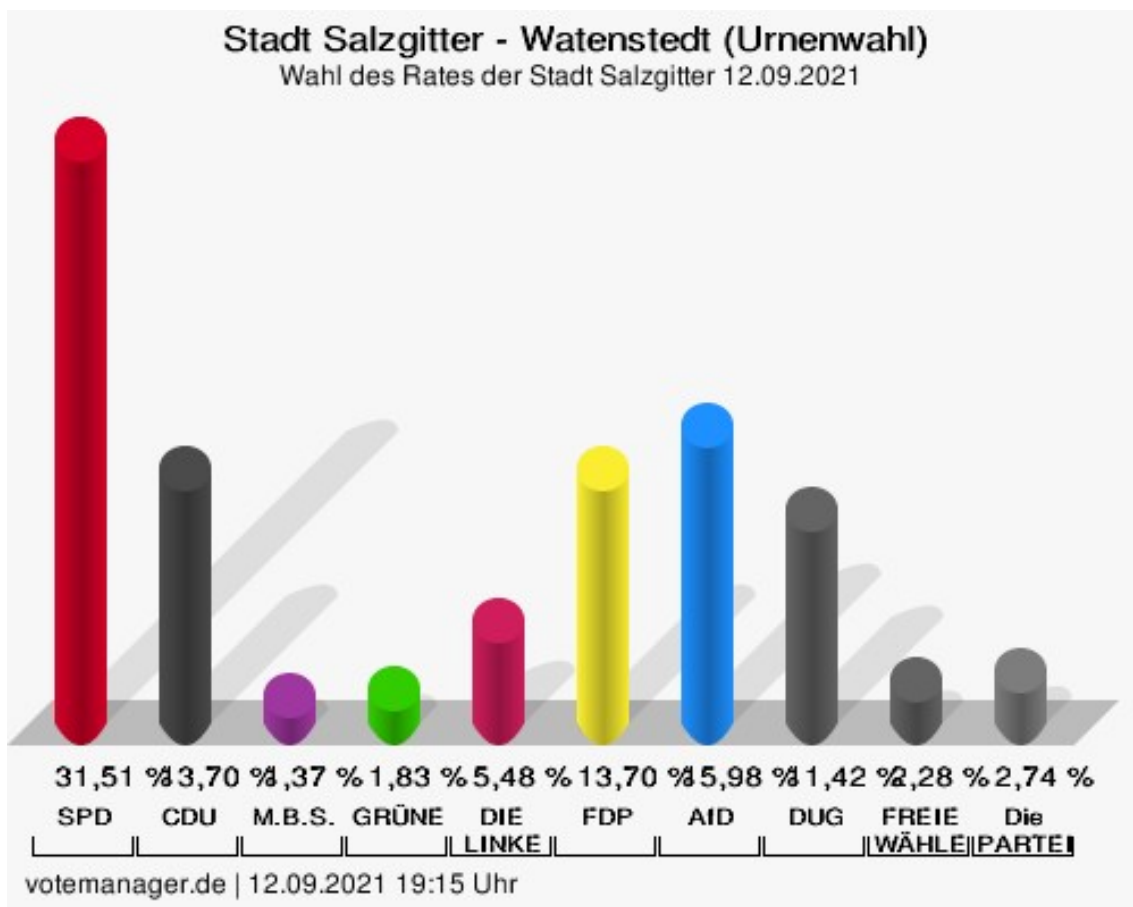


Watenstedt (Urnenwahl)

| | Anzahl | Prozent |
|---|--------|---------|
| SPD - Summe Partei- und Kandidaten-Stimmen | 69 | 31,51 % |
| SPD - Stimmen für die Partei | 27 | 12,33 % |
| SPD - Summe Kandidaten-Stimmen | 42 | 19,18 % |
| Linus-Noah Slomka | 12 | 28,57 % |
| Regina Blechner | 1 | 2,38 % |
| Torsten Stormowski | 10 | 23,81 % |
| Wolfgang Weidauer | 0 | 0,00 % |
| Hartmut Alder | 3 | 7,14 % |
| Marcel Plein | 16 | 38,10 % |
| Dieter Schneider | 0 | 0,00 % |
| CDU - Summe Partei- und Kandidaten-Stimmen | 30 | 13,70 % |
| CDU - Stimmen für die Partei | 7 | 3,20 % |
| CDU - Summe Kandidaten-Stimmen | 23 | 10,50 % |
| Christian Striese | 6 | 26,09 % |
| Thomas Huppertz | 0 | 0,00 % |
| Sylvia Lange-Nosseck | 0 | 0,00 % |
| Otto Kracht | 4 | 17,39 % |
| Johannes Lüntzel | 3 | 13,04 % |
| Dr. Klaus Wiesenthal | 0 | 0,00 % |
| Leonie Ott | 1 | 4,35 % |
| Helmut Fichtner | 0 | 0,00 % |
| Franz Josef Wafzig | 3 | 13,04 % |
| Johannes Wüstemann | 6 | 26,09 % |
| Heiko Schmidt | 0 | 0,00 % |
| M.B.S. - Summe Partei- und Kandidaten-Stimmen | 3 | 1,37 % |
| M.B.S. - Stimmen für die Partei | 0 | 0,00 % |
| M.B.S. - Summe Kandidaten-Stimmen | 3 | 1,37 % |
| Stefan Roßmann | 2 | 66,67 % |
| Lydia Lange-Sock | 0 | 0,00 % |
| Heike Metje | 0 | 0,00 % |
| Klaus Metje | 0 | 0,00 % |
| Melanie Lingner | 0 | 0,00 % |
| Eugenea Rangosch | 0 | 0,00 % |
| Ryszard Nowak | 0 | 0,00 % |
| Karl-Heinz Pelikan | 0 | 0,00 % |

| | Anzahl | Prozent |
|--|--------|----------|
| Ulf Klapprott | 1 | 33,33 % |
| GRÜNE - Summe Partei- und Kandidaten-Stimmen | 4 | 1,83 % |
| GRÜNE - Stimmen für die Partei | 1 | 0,46 % |
| GRÜNE - Summe Kandidaten-Stimmen | 3 | 1,37 % |
| Marcel Bürger | 1 | 33,33 % |
| Jana Göhe | 2 | 66,67 % |
| Jürgen Justus Becker | 0 | 0,00 % |
| Tobias Unruh | 0 | 0,00 % |
| DIE LINKE - Summe Partei- und Kandidaten-Stimmen | 12 | 5,48 % |
| DIE LINKE - Stimmen für die Partei | 11 | 5,02 % |
| DIE LINKE - Summe Kandidaten-Stimmen | 1 | 0,46 % |
| Karin Klose | 1 | 100,00 % |
| Emrah Durmaz | 0 | 0,00 % |
| Baran Gülsen | 0 | 0,00 % |
| Yilmaz Gülsahin | 0 | 0,00 % |
| Can Özçelik | 0 | 0,00 % |
| FDP - Summe Partei- und Kandidaten-Stimmen | 30 | 13,70 % |
| FDP - Stimmen für die Partei | 3 | 1,37 % |
| FDP - Summe Kandidaten-Stimmen | 27 | 12,33 % |
| Burkhard Müller | 0 | 0,00 % |
| Ercan Kilic | 27 | 100,00 % |
| Sascha Ordowski | 0 | 0,00 % |
| Dario Römer | 0 | 0,00 % |
| Nicole Weckerle | 0 | 0,00 % |
| AfD - Summe Partei- und Kandidaten-Stimmen | 35 | 15,98 % |
| AfD - Stimmen für die Partei | 34 | 15,53 % |
| AfD - Summe Kandidaten-Stimmen | 1 | 0,46 % |
| Andreas Plättner | 0 | 0,00 % |
| Silke Bogun | 1 | 100,00 % |
| DUG - Summe Partei- und Kandidaten-Stimmen | 25 | 11,42 % |
| DUG - Stimmen für die Partei | 5 | 2,28 % |
| DUG - Summe Kandidaten-Stimmen | 20 | 9,13 % |
| Georg Groh | 20 | 100,00 % |

| | Anzahl | Prozent |
|---|--------|----------|
| Manuela Gottschalk | 0 | 0,00 % |
| Alexander Fürch | 0 | 0,00 % |
| FREIE WÄHLER - Summe Partei- und Kandidaten-Stimmen | 5 | 2,28 % |
| FREIE WÄHLER - Stimmen für die Partei | 4 | 1,83 % |
| FREIE WÄHLER - Summe Kandidaten-Stimmen | 1 | 0,46 % |
| Günter Karl-Heinz Gehmert | 0 | 0,00 % |
| Cora Wolf | 0 | 0,00 % |
| Dirk Bosse | 1 | 100,00 % |
| Die PARTEI - Summe Partei- und Kandidaten-Stimmen | 6 | 2,74 % |
| Die PARTEI - Stimmen für die Partei | 3 | 1,37 % |
| Die PARTEI - Summe Kandidaten-Stimmen | 3 | 1,37 % |
| Lars Tietjen | 3 | 100,00 % |

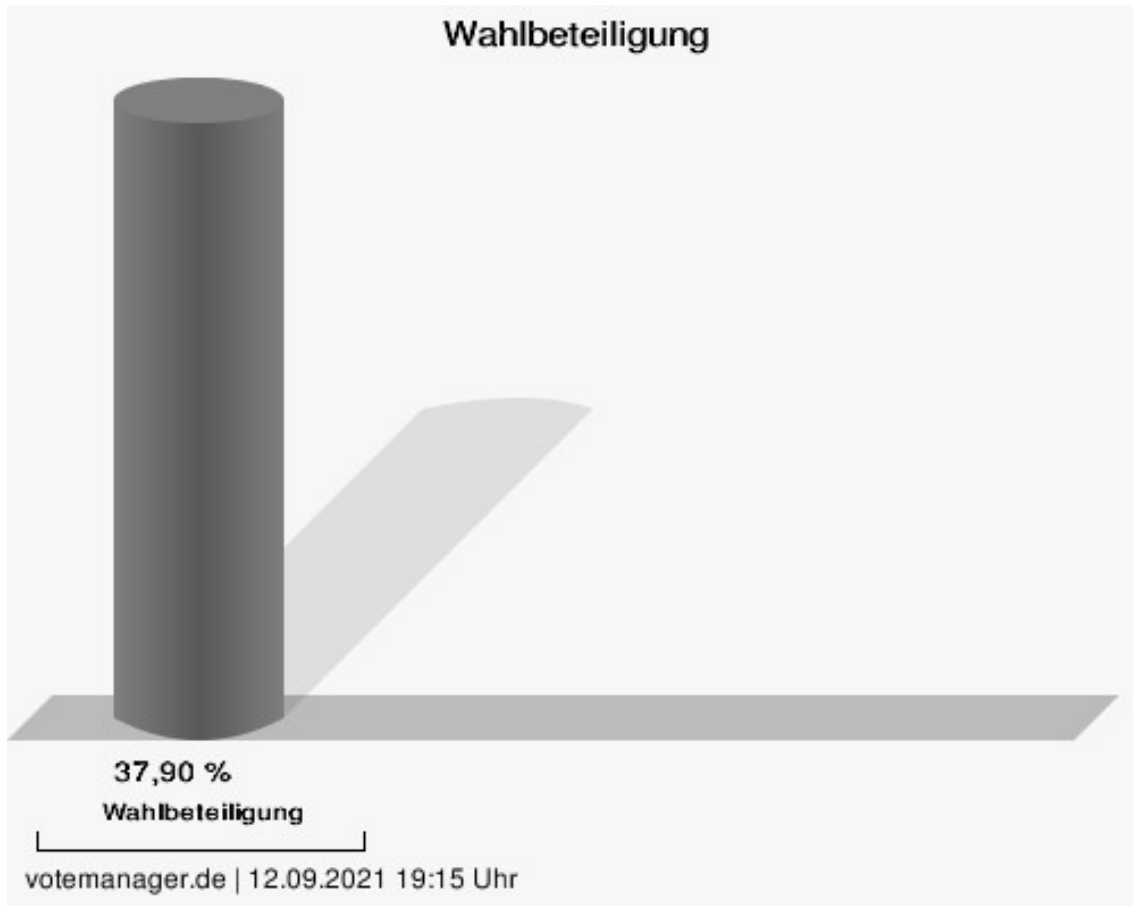


SPD = Sozialdemokratische Partei Deutschlands
 CDU = Christlich Demokratische Union Deutschlands in Niedersachsen
 M.B.S. = Freie Wählergemeinschaft Mündiger Bürger Salzgitter
 GRÜNE = BÜNDNIS 90/DIE GRÜNEN
 FDP = Freie Demokratische Partei
 AfD = Alternative für Deutschland

DUG = Die Unabhängige Gemeinschaft

FREIE WÄHLER = FREIE WÄHLER Niedersachsen

Die PARTEI = Partei für Arbeit, Rechtsstaat, Tierschutz, Elitenförderung und basisdemokratische Initiative



Stadtteile Ortschaft Nord (Briefwahl)

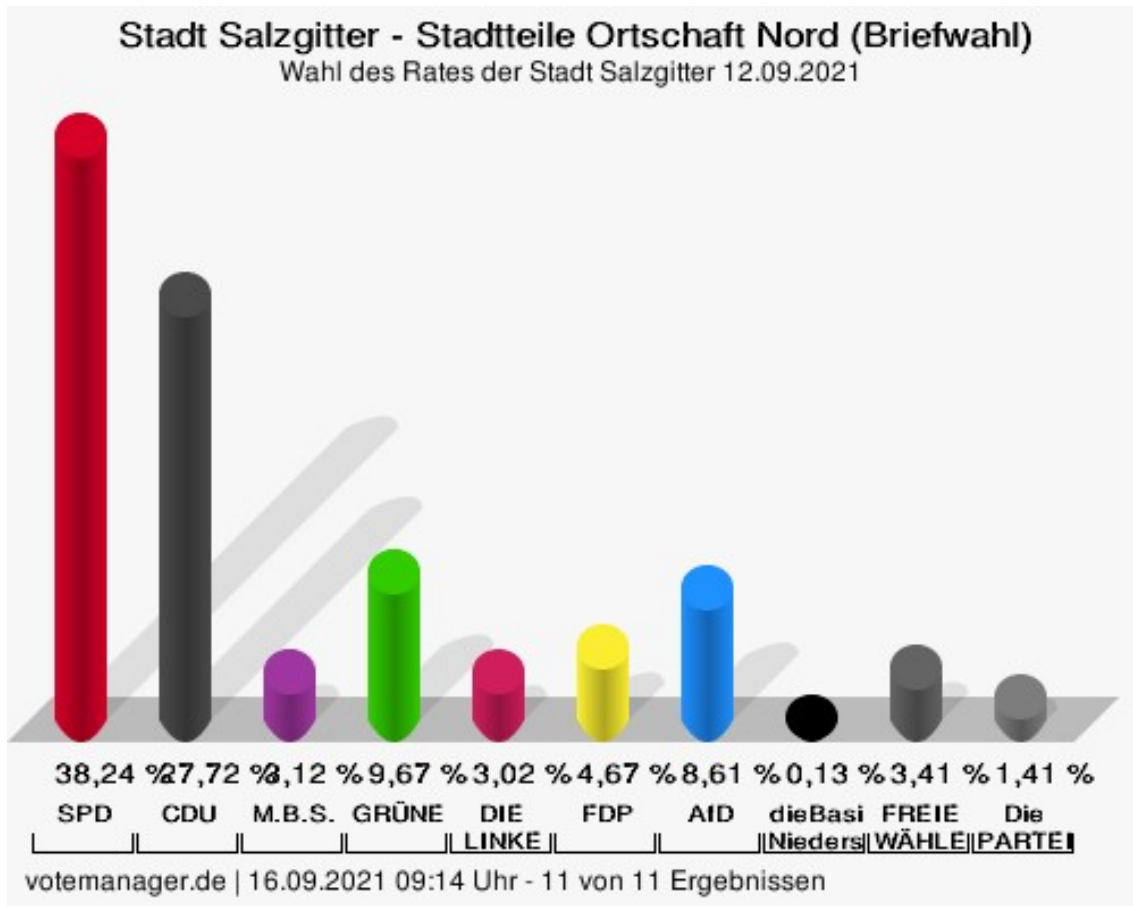
| | Anzahl | Prozent |
|--|--------|---------|
| SPD - Summe Partei- und Kandidaten-Stimmen | 3.651 | 38,24 % |
| SPD - Stimmen für die Partei | 1.915 | 20,06 % |
| SPD - Summe Kandidaten-Stimmen | 1.736 | 18,18 % |
| Thorsten Schleining | 89 | 5,13 % |
| Doris Holletzek | 109 | 6,28 % |
| Stefan Klein | 603 | 34,74 % |
| Muzaffer Perik | 47 | 2,71 % |
| Tobias Bey | 86 | 4,95 % |
| Sebastian Edinger | 24 | 1,38 % |
| Brigitte Militschenko | 71 | 4,09 % |
| Ute Skalik | 34 | 1,96 % |
| Abdulkaki Ay | 27 | 1,56 % |
| Silke Lolies | 29 | 1,67 % |
| Wilfried Pollmann | 85 | 4,90 % |
| Sabrina Holletzek | 28 | 1,61 % |
| Sabine Reinecke | 42 | 2,42 % |
| Nadja Koszudowski | 18 | 1,04 % |
| Tim Lolies | 23 | 1,32 % |
| Tobias Späth | 28 | 1,61 % |
| Bill Wyzisk | 1 | 0,06 % |
| Hartmut Elbnick | 24 | 1,38 % |
| Werner Müller | 48 | 2,76 % |
| Dieter Kömpel | 46 | 2,65 % |
| Orhun Karaman | 18 | 1,04 % |
| Detlef Dowald | 4 | 0,23 % |
| Adel Tarchouni | 10 | 0,58 % |
| Susanne Erdmann | 70 | 4,03 % |
| Andre Broß | 8 | 0,46 % |
| Alexander Hanne | 45 | 2,59 % |
| Peter Zielinski | 0 | 0,00 % |
| Siegfried Diepold | 51 | 2,94 % |
| Thorsten Reinke | 23 | 1,32 % |
| Hicham El Kurdi | 15 | 0,86 % |
| Anne-Maria Doukas | 30 | 1,73 % |
| CDU - Summe Partei- und Kandidaten-Stimmen | 2.647 | 27,72 % |
| CDU - Stimmen für die Partei | 1.533 | 16,06 % |

| | Anzahl | Prozent |
|---|--------|---------|
| CDU - Summe Kandidaten-Stimmen | 1.114 | 11,67 % |
| Guido Lücke | 197 | 17,68 % |
| Clemens Lücke | 181 | 16,25 % |
| Astrid Penke | 42 | 3,77 % |
| Andrea Kempe | 53 | 4,76 % |
| Nuno Matos da Silva | 10 | 0,90 % |
| Eugen Schmidt | 27 | 2,42 % |
| Ercan Vanli | 6 | 0,54 % |
| Hans Verstegen | 87 | 7,81 % |
| Çigdem Kaya | 21 | 1,89 % |
| Markus Büyükkaltay | 16 | 1,44 % |
| Holger Lindenberg | 66 | 5,92 % |
| Jessica Papenberg | 8 | 0,72 % |
| Eduard Hoffmann | 8 | 0,72 % |
| Gianluca Calabrese | 60 | 5,39 % |
| Stefani Steckhan | 21 | 1,89 % |
| Norbert Tönnies | 11 | 0,99 % |
| Inga Prael | 10 | 0,90 % |
| Waldemar Sorokin | 6 | 0,54 % |
| Luis Lütgering | 56 | 5,03 % |
| Elfriede Stefany | 4 | 0,36 % |
| Tobias Schauf | 59 | 5,30 % |
| Alfred Herudek | 62 | 5,57 % |
| Klemens Lücke | 57 | 5,12 % |
| Uwe Horn | 46 | 4,13 % |
| M.B.S. - Summe Partei- und Kandidaten-Stimmen | 298 | 3,12 % |
| M.B.S. - Stimmen für die Partei | 175 | 1,83 % |
| M.B.S. - Summe Kandidaten-Stimmen | 123 | 1,29 % |
| Horst Rubin | 18 | 14,63 % |
| Heinz Kluske | 30 | 24,39 % |
| Michael Müller | 9 | 7,32 % |
| Eduard Krause | 6 | 4,88 % |
| Franziska Graul | 6 | 4,88 % |
| Alexander Pohl | 2 | 1,63 % |
| Jannis Leontarakis | 13 | 10,57 % |
| Peter Baule | 8 | 6,50 % |
| Martin Schacht | 0 | 0,00 % |
| Friedel Schulze | 11 | 8,94 % |

| | Anzahl | Prozent |
|--|--------|---------|
| Vanessa Frickmann | 1 | 0,81 % |
| Sabine Födisch-Rüstig | 7 | 5,69 % |
| Adrian Nowak | 2 | 1,63 % |
| Timo Graul | 3 | 2,44 % |
| Vanessa Völkel | 2 | 1,63 % |
| Adalbert Roszkowski | 0 | 0,00 % |
| Artur Juskys | 5 | 4,07 % |
| GRÜNE - Summe Partei- und Kandidaten-Stimmen | 923 | 9,67 % |
| GRÜNE - Stimmen für die Partei | 634 | 6,64 % |
| GRÜNE - Summe Kandidaten-Stimmen | 289 | 3,03 % |
| Michael Dröse | 21 | 7,27 % |
| Harald Wintjen | 37 | 12,80 % |
| Julia Mefs | 49 | 16,96 % |
| Wolfgang Rosenthal | 15 | 5,19 % |
| Sascha Pitkamin | 85 | 29,41 % |
| Heike Dähndel | 18 | 6,23 % |
| Claudia Bautz | 32 | 11,07 % |
| Irene Wintjen | 9 | 3,11 % |
| Jacek Kozok | 17 | 5,88 % |
| Rosemarie Hinrichs | 6 | 2,08 % |
| DIE LINKE - Summe Partei- und Kandidaten-Stimmen | 288 | 3,02 % |
| DIE LINKE - Stimmen für die Partei | 180 | 1,89 % |
| DIE LINKE - Summe Kandidaten-Stimmen | 108 | 1,13 % |
| Christos Paralis | 21 | 19,44 % |
| Selahettin Ince | 4 | 3,70 % |
| Cem Ince | 5 | 4,63 % |
| Aziz Özcan | 1 | 0,93 % |
| Werner Kubitza | 28 | 25,93 % |
| Pierre KÜch | 13 | 12,04 % |
| Adnan Muhemed | 1 | 0,93 % |
| Hakan Ay | 9 | 8,33 % |
| Abdellatif Fakhro | 12 | 11,11 % |
| Patrick Stöhr | 14 | 12,96 % |
| FDP - Summe Partei- und Kandidaten-Stimmen | 446 | 4,67 % |
| FDP - Stimmen für die Partei | 277 | 2,90 % |

| | Anzahl | Prozent |
|--|--------|---------|
| FDP - Summe Kandidaten-Stimmen | 169 | 1,77 % |
| Petra Leben | 2 | 1,18 % |
| Bianca Bärecke-Rentrop | 25 | 14,79 % |
| Andreas Böhmken | 61 | 36,09 % |
| Dr. Hans-Heddies Andresen | 7 | 4,14 % |
| Matthias Tammling | 4 | 2,37 % |
| Rainer Koch | 33 | 19,53 % |
| Martin Boettcher | 5 | 2,96 % |
| Dr. Wolfgang Sonntag | 17 | 10,06 % |
| Wiebke Andresen | 4 | 2,37 % |
| Frido Gaus | 11 | 6,51 % |
| AfD - Summe Partei- und Kandidaten-Stimmen | 822 | 8,61 % |
| AfD - Stimmen für die Partei | 645 | 6,76 % |
| AfD - Summe Kandidaten-Stimmen | 177 | 1,85 % |
| Rolf Dipp | 57 | 32,20 % |
| Patricia Mair | 50 | 28,25 % |
| Thomas-Peter Disselhoff | 53 | 29,94 % |
| Vadim Walter | 6 | 3,39 % |
| Georg Schmalz | 11 | 6,21 % |
| dieBasis LV Niedersachsen - Summe Partei- und Kandidaten-Stimmen | 12 | 0,13 % |
| dieBasis LV Niedersachsen - Stimmen für die Partei | 9 | 0,09 % |
| dieBasis LV Niedersachsen - Summe Kandidaten-Stimmen | 3 | 0,03 % |
| Wolfgang Sonnabend | 1 | 33,33 % |
| Erhard Bekurts | 2 | 66,67 % |
| FREIE WÄHLER - Summe Partei- und Kandidaten-Stimmen | 326 | 3,41 % |
| FREIE WÄHLER - Stimmen für die Partei | 181 | 1,90 % |
| FREIE WÄHLER - Summe Kandidaten-Stimmen | 145 | 1,52 % |
| Kevin Arnemann | 7 | 4,83 % |
| Ulf Küch | 108 | 74,48 % |
| Hans-Jürgen Wüste | 19 | 13,10 % |
| Matthias Bandel-Stolz | 4 | 2,76 % |
| Nadja Arnemann | 7 | 4,83 % |
| Die PARTEI - Summe Partei- und Kandidaten-Stimmen | 135 | 1,41 % |

| | Anzahl | Prozent |
|---------------------------------------|--------|---------|
| Die PARTEI - Stimmen für die Partei | 105 | 1,10 % |
| Die PARTEI - Summe Kandidaten-Stimmen | 30 | 0,31 % |
| Nico Pfeiffer | 18 | 60,00 % |
| Armin Pohl | 9 | 30,00 % |
| Martin Werner | 3 | 10,00 % |



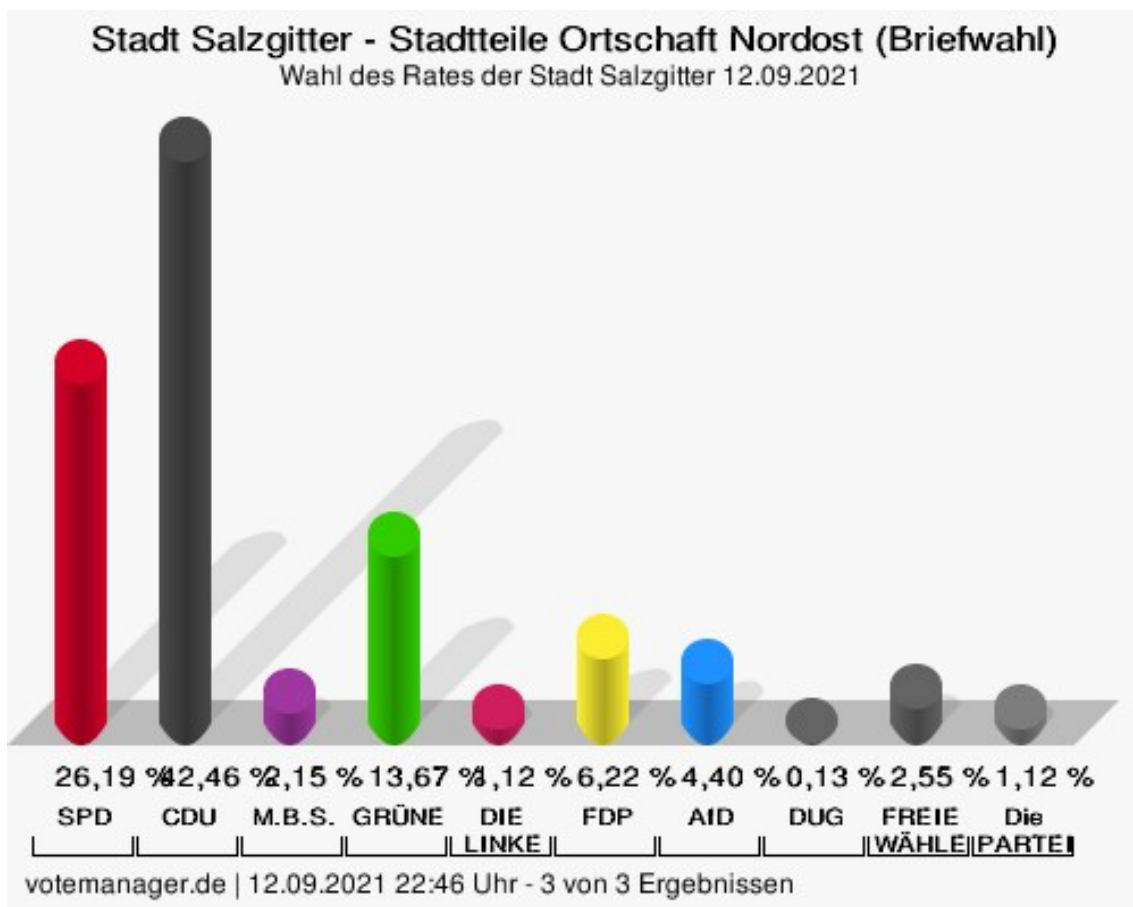
SPD = Sozialdemokratische Partei Deutschlands
 CDU = Christlich Demokratische Union Deutschlands in Niedersachsen
 M.B.S. = Freie Wählergemeinschaft Mündiger Bürger Salzgitter
 GRÜNE = BÜNDNIS 90/DIE GRÜNEN
 FDP = Freie Demokratische Partei
 AfD = Alternative für Deutschland
 dieBasis LV Niedersachsen = Basisdemokratische Partei Deutschland Landesverband Niedersachsen
 FREIE WÄHLER = FREIE WÄHLER Niedersachsen
 Die PARTEI = Partei für Arbeit, Rechtsstaat, Tierschutz, Elitenförderung und basisdemokratische Initiative

Stadtteile Ortschaft Nordost (Briefwahl)

| | Anzahl | Prozent |
|---|--------|---------|
| SPD - Summe Partei- und Kandidaten-Stimmen | 1.220 | 26,19 % |
| SPD - Stimmen für die Partei | 728 | 15,63 % |
| SPD - Summe Kandidaten-Stimmen | 492 | 10,56 % |
| Linus-Noah Slomka | 126 | 25,61 % |
| Regina Blechner | 49 | 9,96 % |
| Torsten Stormowski | 8 | 1,63 % |
| Wolfgang Weidauer | 12 | 2,44 % |
| Hartmut Alder | 240 | 48,78 % |
| Marcel Plein | 23 | 4,67 % |
| Dieter Schneider | 34 | 6,91 % |
| CDU - Summe Partei- und Kandidaten-Stimmen | 1.978 | 42,46 % |
| CDU - Stimmen für die Partei | 724 | 15,54 % |
| CDU - Summe Kandidaten-Stimmen | 1.254 | 26,92 % |
| Christian Striese | 815 | 64,99 % |
| Thomas Huppertz | 162 | 12,92 % |
| Sylvia Lange-Nosseck | 108 | 8,61 % |
| Otto Kracht | 33 | 2,63 % |
| Johannes Lüntzel | 8 | 0,64 % |
| Dr. Klaus Wiesenthal | 23 | 1,83 % |
| Leonie Ott | 30 | 2,39 % |
| Helmut Fichtner | 61 | 4,86 % |
| Franz Josef Wafzig | 1 | 0,08 % |
| Johannes Wüstemann | 9 | 0,72 % |
| Heiko Schmidt | 4 | 0,32 % |
| M.B.S. - Summe Partei- und Kandidaten-Stimmen | 100 | 2,15 % |
| M.B.S. - Stimmen für die Partei | 64 | 1,37 % |
| M.B.S. - Summe Kandidaten-Stimmen | 36 | 0,77 % |
| Stefan Roßmann | 12 | 33,33 % |
| Lydia Lange-Sock | 4 | 11,11 % |
| Heike Metje | 9 | 25,00 % |
| Klaus Metje | 10 | 27,78 % |
| Melanie Lingner | 0 | 0,00 % |
| Eugenea Rangosch | 0 | 0,00 % |
| Ryszard Nowak | 0 | 0,00 % |
| Karl-Heinz Pelikan | 0 | 0,00 % |

| | Anzahl | Prozent |
|--|--------|---------|
| Ulf Klapprott | 1 | 2,78 % |
| GRÜNE - Summe Partei- und Kandidaten-Stimmen | 637 | 13,67 % |
| GRÜNE - Stimmen für die Partei | 391 | 8,39 % |
| GRÜNE - Summe Kandidaten-Stimmen | 246 | 5,28 % |
| Marcel Bürger | 117 | 47,56 % |
| Jana Göhe | 43 | 17,48 % |
| Jürgen Justus Becker | 10 | 4,07 % |
| Tobias Unruh | 76 | 30,89 % |
| DIE LINKE - Summe Partei- und Kandidaten-Stimmen | 52 | 1,12 % |
| DIE LINKE - Stimmen für die Partei | 33 | 0,71 % |
| DIE LINKE - Summe Kandidaten-Stimmen | 19 | 0,41 % |
| Karin Klose | 7 | 36,84 % |
| Emrah Durmaz | 1 | 5,26 % |
| Baran Gülsen | 2 | 10,53 % |
| Yilmaz Gülsahin | 4 | 21,05 % |
| Can Özçelik | 5 | 26,32 % |
| FDP - Summe Partei- und Kandidaten-Stimmen | 290 | 6,22 % |
| FDP - Stimmen für die Partei | 123 | 2,64 % |
| FDP - Summe Kandidaten-Stimmen | 167 | 3,58 % |
| Burkhard Müller | 24 | 14,37 % |
| Ercan Kilic | 53 | 31,74 % |
| Sascha Ordowski | 52 | 31,14 % |
| Dario Römer | 31 | 18,56 % |
| Nicole Weckerle | 7 | 4,19 % |
| AfD - Summe Partei- und Kandidaten-Stimmen | 205 | 4,40 % |
| AfD - Stimmen für die Partei | 162 | 3,48 % |
| AfD - Summe Kandidaten-Stimmen | 43 | 0,92 % |
| Andreas Plättner | 20 | 46,51 % |
| Silke Bogun | 23 | 53,49 % |
| DUG - Summe Partei- und Kandidaten-Stimmen | 6 | 0,13 % |
| DUG - Stimmen für die Partei | 4 | 0,09 % |
| DUG - Summe Kandidaten-Stimmen | 2 | 0,04 % |
| Georg Groh | 0 | 0,00 % |

| | Anzahl | Prozent |
|---|--------|----------|
| Manuela Gottschalk | 1 | 50,00 % |
| Alexander Fürch | 1 | 50,00 % |
| FREIE WÄHLER - Summe Partei- und Kandidaten-Stimmen | 119 | 2,55 % |
| FREIE WÄHLER - Stimmen für die Partei | 51 | 1,09 % |
| FREIE WÄHLER - Summe Kandidaten-Stimmen | 68 | 1,46 % |
| Günter Karl-Heinz Gehmert | 4 | 5,88 % |
| Cora Wolf | 21 | 30,88 % |
| Dirk Bosse | 43 | 63,24 % |
| Die PARTEI - Summe Partei- und Kandidaten-Stimmen | 52 | 1,12 % |
| Die PARTEI - Stimmen für die Partei | 38 | 0,82 % |
| Die PARTEI - Summe Kandidaten-Stimmen | 14 | 0,30 % |
| Lars Tietjen | 14 | 100,00 % |



SPD = Sozialdemokratische Partei Deutschlands
 CDU = Christlich Demokratische Union Deutschlands in Niedersachsen
 M.B.S. = Freie Wählergemeinschaft Mündiger Bürger Salzgitter
 GRÜNE = BÜNDNIS 90/DIE GRÜNEN
 FDP = Freie Demokratische Partei
 AfD = Alternative für Deutschland

DUG = Die Unabhängige Gemeinschaft

FREIE WÄHLER = FREIE WÄHLER Niedersachsen

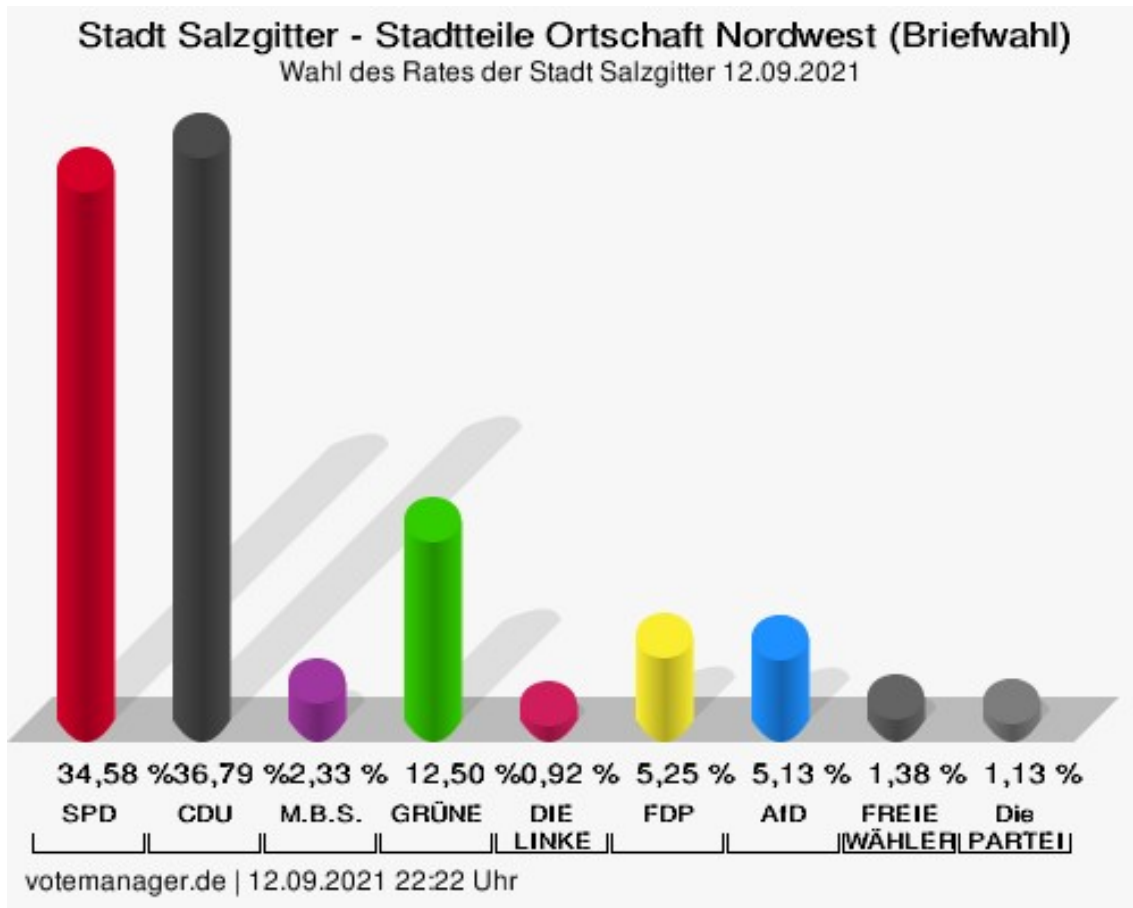
Die PARTEI = Partei für Arbeit, Rechtsstaat, Tierschutz, Elitenförderung und basisdemokratische Initiative

Stadtteile Ortschaft Nordwest (Briefwahl)

| | Anzahl | Prozent |
|---|--------|---------|
| SPD - Summe Partei- und Kandidaten-Stimmen | 830 | 34,58 % |
| SPD - Stimmen für die Partei | 342 | 14,25 % |
| SPD - Summe Kandidaten-Stimmen | 488 | 20,33 % |
| Doris Holletzek | 7 | 1,43 % |
| Tobias Bey | 26 | 5,33 % |
| Ute Skalik | 254 | 52,05 % |
| Wilfried Pollmann | 36 | 7,38 % |
| Nadja Koszudowski | 8 | 1,64 % |
| Bill Wyzisk | 49 | 10,04 % |
| Werner Müller | 17 | 3,48 % |
| Adel Tarchouni | 11 | 2,25 % |
| Alexander Hanne | 6 | 1,23 % |
| Thorsten Reinke | 9 | 1,84 % |
| Anne-Maria Doukas | 65 | 13,32 % |
| CDU - Summe Partei- und Kandidaten-Stimmen | 883 | 36,79 % |
| CDU - Stimmen für die Partei | 338 | 14,08 % |
| CDU - Summe Kandidaten-Stimmen | 545 | 22,71 % |
| Clemens Löcke | 193 | 35,41 % |
| Andrea Kempe | 203 | 37,25 % |
| Ercan Vanli | 8 | 1,47 % |
| Markus Büyükaltay | 1 | 0,18 % |
| Gianluca Calabrese | 17 | 3,12 % |
| Inga Prael | 29 | 5,32 % |
| Luis Lütgering | 93 | 17,06 % |
| Alfred Herudek | 1 | 0,18 % |
| M.B.S. - Summe Partei- und Kandidaten-Stimmen | 56 | 2,33 % |
| M.B.S. - Stimmen für die Partei | 29 | 1,21 % |
| M.B.S. - Summe Kandidaten-Stimmen | 27 | 1,13 % |
| Michael Müller | 3 | 11,11 % |
| Eduard Krause | 0 | 0,00 % |
| Jannis Leontarakis | 12 | 44,44 % |
| Friedel Schulze | 5 | 18,52 % |
| Adrian Nowak | 4 | 14,81 % |
| Adalbert Roszkowski | 0 | 0,00 % |
| Artur Juskys | 3 | 11,11 % |

| | Anzahl | Prozent |
|---|--------|----------|
| GRÜNE - Summe Partei- und Kandidaten-Stimmen | 300 | 12,50 % |
| GRÜNE - Stimmen für die Partei | 193 | 8,04 % |
| GRÜNE - Summe Kandidaten-Stimmen | 107 | 4,46 % |
| Julia Mefs | 68 | 63,55 % |
| Wolfgang Rosenthal | 18 | 16,82 % |
| Claudia Bautz | 21 | 19,63 % |
| DIE LINKE - Summe Partei- und Kandidaten-Stimmen | 22 | 0,92 % |
| DIE LINKE - Stimmen für die Partei | 17 | 0,71 % |
| DIE LINKE - Summe Kandidaten-Stimmen | 5 | 0,21 % |
| Cem Ince | 5 | 100,00 % |
| Aziz Özcan | 0 | 0,00 % |
| Adnan Muhemed | 0 | 0,00 % |
| FDP - Summe Partei- und Kandidaten-Stimmen | 126 | 5,25 % |
| FDP - Stimmen für die Partei | 47 | 1,96 % |
| FDP - Summe Kandidaten-Stimmen | 79 | 3,29 % |
| Andreas Böhmken | 57 | 72,15 % |
| Dr. Hans-Heddies Andresen | 4 | 5,06 % |
| Dr. Wolfgang Sonntag | 1 | 1,27 % |
| Frido Gaus | 17 | 21,52 % |
| AfD - Summe Partei- und Kandidaten-Stimmen | 123 | 5,13 % |
| AfD - Stimmen für die Partei | 94 | 3,92 % |
| AfD - Summe Kandidaten-Stimmen | 29 | 1,21 % |
| Thomas-Peter Disselhoff | 26 | 89,66 % |
| Vadim Walter | 3 | 10,34 % |
| FREIE WÄHLER - Summe Partei- und Kandidaten-Stimmen | 33 | 1,38 % |
| FREIE WÄHLER - Stimmen für die Partei | 31 | 1,29 % |
| FREIE WÄHLER - Summe Kandidaten-Stimmen | 2 | 0,08 % |
| Hans-Jürgen Wüste | 2 | 100,00 % |
| Die PARTEI - Summe Partei- und Kandidaten-Stimmen | 27 | 1,13 % |
| Die PARTEI - Stimmen für die Partei | 21 | 0,88 % |

| | Anzahl | Prozent |
|---------------------------------------|--------|----------|
| Die PARTEI - Summe Kandidaten-Stimmen | 6 | 0,25 % |
| Martin Werner | 6 | 100,00 % |



SPD = Sozialdemokratische Partei Deutschlands

CDU = Christlich Demokratische Union Deutschlands in Niedersachsen

M.B.S. = Freie Wählergemeinschaft Mündiger Bürger Salzgitter

GRÜNE = BÜNDNIS 90/DIE GRÜNEN

FDP = Freie Demokratische Partei

AfD = Alternative für Deutschland

FREIE WÄHLER = FREIE WÄHLER Niedersachsen

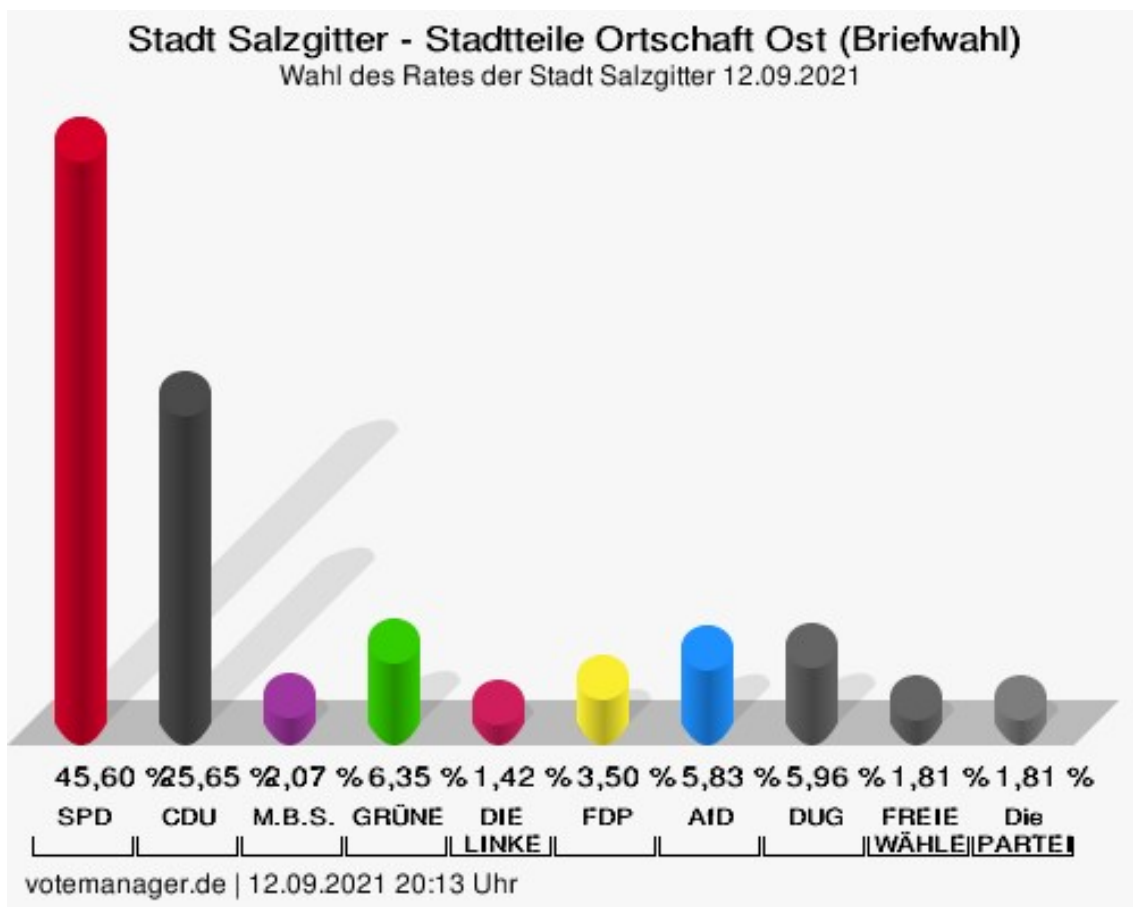
Die PARTEI = Partei für Arbeit, Rechtsstaat, Tierschutz, Elitenförderung und basisdemokratische Initiative

Stadtteile Ortschaft Ost (Briefwahl)

| | Anzahl | Prozent |
|---|--------|---------|
| SPD - Summe Partei- und Kandidaten-Stimmen | 352 | 45,60 % |
| SPD - Stimmen für die Partei | 161 | 20,85 % |
| SPD - Summe Kandidaten-Stimmen | 191 | 24,74 % |
| Linus-Noah Slomka | 13 | 6,81 % |
| Regina Blechner | 14 | 7,33 % |
| Torsten Stormowski | 61 | 31,94 % |
| Wolfgang Weidauer | 3 | 1,57 % |
| Hartmut Alder | 4 | 2,09 % |
| Marcel Plein | 86 | 45,03 % |
| Dieter Schneider | 10 | 5,24 % |
| CDU - Summe Partei- und Kandidaten-Stimmen | 198 | 25,65 % |
| CDU - Stimmen für die Partei | 91 | 11,79 % |
| CDU - Summe Kandidaten-Stimmen | 107 | 13,86 % |
| Christian Striese | 20 | 18,69 % |
| Thomas Huppertz | 16 | 14,95 % |
| Sylvia Lange-Nosseck | 6 | 5,61 % |
| Otto Kracht | 49 | 45,79 % |
| Johannes Lüntzel | 0 | 0,00 % |
| Dr. Klaus Wiesenthal | 2 | 1,87 % |
| Leonie Ott | 0 | 0,00 % |
| Helmut Fichtner | 0 | 0,00 % |
| Franz Josef Wafzig | 14 | 13,08 % |
| Johannes Wüstemann | 0 | 0,00 % |
| Heiko Schmidt | 0 | 0,00 % |
| M.B.S. - Summe Partei- und Kandidaten-Stimmen | 16 | 2,07 % |
| M.B.S. - Stimmen für die Partei | 5 | 0,65 % |
| M.B.S. - Summe Kandidaten-Stimmen | 11 | 1,42 % |
| Stefan Roßmann | 3 | 27,27 % |
| Lydia Lange-Sock | 0 | 0,00 % |
| Heike Metje | 0 | 0,00 % |
| Klaus Metje | 0 | 0,00 % |
| Melanie Lingner | 1 | 9,09 % |
| Eugenea Rangosch | 0 | 0,00 % |
| Ryszard Nowak | 0 | 0,00 % |
| Karl-Heinz Pelikan | 0 | 0,00 % |

| | Anzahl | Prozent |
|--|--------|----------|
| Ulf Klapprott | 7 | 63,64 % |
| GRÜNE - Summe Partei- und Kandidaten-Stimmen | 49 | 6,35 % |
| GRÜNE - Stimmen für die Partei | 31 | 4,02 % |
| GRÜNE - Summe Kandidaten-Stimmen | 18 | 2,33 % |
| Marcel Bürger | 11 | 61,11 % |
| Jana Göhe | 4 | 22,22 % |
| Jürgen Justus Becker | 0 | 0,00 % |
| Tobias Unruh | 3 | 16,67 % |
| DIE LINKE - Summe Partei- und Kandidaten-Stimmen | 11 | 1,42 % |
| DIE LINKE - Stimmen für die Partei | 10 | 1,30 % |
| DIE LINKE - Summe Kandidaten-Stimmen | 1 | 0,13 % |
| Karin Klose | 1 | 100,00 % |
| Emrah Durmaz | 0 | 0,00 % |
| Baran Gülsen | 0 | 0,00 % |
| Yilmaz Gülsahin | 0 | 0,00 % |
| Can Özçelik | 0 | 0,00 % |
| FDP - Summe Partei- und Kandidaten-Stimmen | 27 | 3,50 % |
| FDP - Stimmen für die Partei | 7 | 0,91 % |
| FDP - Summe Kandidaten-Stimmen | 20 | 2,59 % |
| Burkhard Müller | 0 | 0,00 % |
| Ercan Kilic | 10 | 50,00 % |
| Sascha Ordowski | 7 | 35,00 % |
| Dario Römer | 0 | 0,00 % |
| Nicole Weckerle | 3 | 15,00 % |
| AfD - Summe Partei- und Kandidaten-Stimmen | 45 | 5,83 % |
| AfD - Stimmen für die Partei | 32 | 4,15 % |
| AfD - Summe Kandidaten-Stimmen | 13 | 1,68 % |
| Andreas Plättner | 5 | 38,46 % |
| Silke Bogun | 8 | 61,54 % |
| DUG - Summe Partei- und Kandidaten-Stimmen | 46 | 5,96 % |
| DUG - Stimmen für die Partei | 11 | 1,42 % |
| DUG - Summe Kandidaten-Stimmen | 35 | 4,53 % |
| Georg Groh | 16 | 45,71 % |

| | Anzahl | Prozent |
|---|--------|----------|
| Manuela Gottschalk | 13 | 37,14 % |
| Alexander Fürch | 6 | 17,14 % |
| FREIE WÄHLER - Summe Partei- und Kandidaten-Stimmen | 14 | 1,81 % |
| FREIE WÄHLER - Stimmen für die Partei | 6 | 0,78 % |
| FREIE WÄHLER - Summe Kandidaten-Stimmen | 8 | 1,04 % |
| Günter Karl-Heinz Gehmert | 2 | 25,00 % |
| Cora Wolf | 0 | 0,00 % |
| Dirk Bosse | 6 | 75,00 % |
| Die PARTEI - Summe Partei- und Kandidaten-Stimmen | 14 | 1,81 % |
| Die PARTEI - Stimmen für die Partei | 7 | 0,91 % |
| Die PARTEI - Summe Kandidaten-Stimmen | 7 | 0,91 % |
| Lars Tietjen | 7 | 100,00 % |



SPD = Sozialdemokratische Partei Deutschlands
 CDU = Christlich Demokratische Union Deutschlands in Niedersachsen
 M.B.S. = Freie Wählergemeinschaft Mündiger Bürger Salzgitter
 GRÜNE = BÜNDNIS 90/DIE GRÜNEN
 FDP = Freie Demokratische Partei
 AfD = Alternative für Deutschland

DUG = Die Unabhängige Gemeinschaft

FREIE WÄHLER = FREIE WÄHLER Niedersachsen

Die PARTEI = Partei für Arbeit, Rechtsstaat, Tierschutz, Elitenförderung und basisdemokratische Initiative

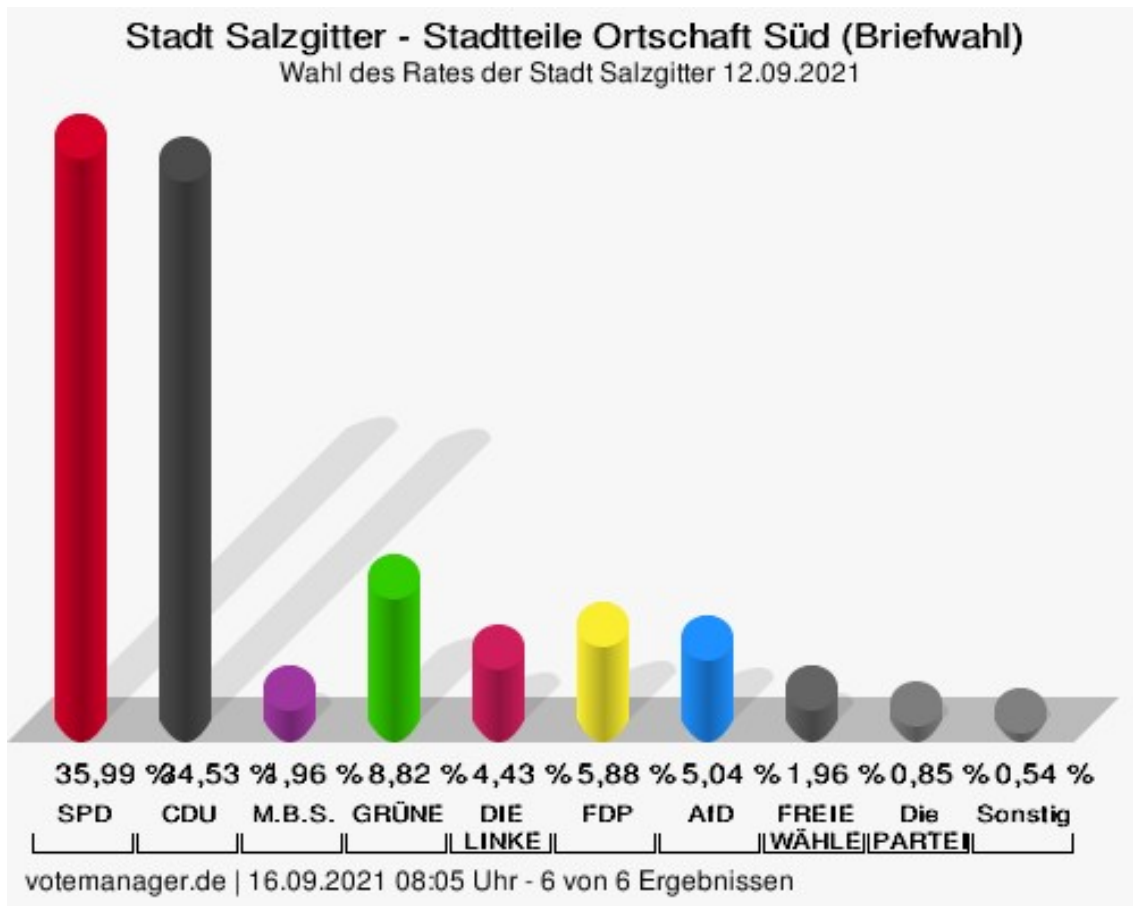
Stadtteile Ortschaft Süd (Briefwahl)

| | Anzahl | Prozent |
|---|--------|---------|
| SPD - Summe Partei- und Kandidaten-Stimmen | 3.157 | 35,99 % |
| SPD - Stimmen für die Partei | 1.650 | 18,81 % |
| SPD - Summe Kandidaten-Stimmen | 1.507 | 17,18 % |
| Michael Letter | 401 | 26,61 % |
| Frank Miska | 21 | 1,39 % |
| Laura Letter | 64 | 4,25 % |
| Dincer Dinc | 169 | 11,21 % |
| Dr. Regina Dahms | 45 | 2,99 % |
| Wolfgang Bauer | 417 | 27,67 % |
| Ulf Sobania | 75 | 4,98 % |
| Roland Comes | 4 | 0,27 % |
| Rainer Nordhause | 74 | 4,91 % |
| Sigrid Lux | 15 | 1,00 % |
| Andrea Brehmer | 106 | 7,03 % |
| Erwin Ohlendorf | 6 | 0,40 % |
| Michael Klaus | 3 | 0,20 % |
| Hans-Werner Eisfeld | 97 | 6,44 % |
| Annegrit Grabb | 10 | 0,66 % |
| CDU - Summe Partei- und Kandidaten-Stimmen | 3.029 | 34,53 % |
| CDU - Stimmen für die Partei | 1.476 | 16,82 % |
| CDU - Summe Kandidaten-Stimmen | 1.553 | 17,70 % |
| Sabine Thiele | 249 | 16,03 % |
| Inge Pelzer | 15 | 0,97 % |
| Wolfgang Jainta | 36 | 2,32 % |
| Phillip Stolze | 240 | 15,45 % |
| Manuel Juhrs | 25 | 1,61 % |
| Andreas Triebe | 201 | 12,94 % |
| Marcus Porschke | 7 | 0,45 % |
| Dirk Krause | 113 | 7,28 % |
| Siegfried Pelzer | 5 | 0,32 % |
| Gabriele Hoffmann | 83 | 5,34 % |
| Hermann Eppers | 30 | 1,93 % |
| Heiner Görk | 215 | 13,84 % |
| Jan Brüninghaus | 201 | 12,94 % |
| Dr. Gerhard Roos | 133 | 8,56 % |
| M.B.S. - Summe Partei- und Kandidaten-Stimmen | 172 | 1,96 % |

| | Anzahl | Prozent |
|--|--------|---------|
| M.B.S. - Stimmen für die Partei | 98 | 1,12 % |
| M.B.S. - Summe Kandidaten-Stimmen | 74 | 0,84 % |
| Michael Walter | 25 | 33,78 % |
| Uwe Sock | 1 | 1,35 % |
| Kevin Grobe | 1 | 1,35 % |
| Olaf Höper | 14 | 18,92 % |
| Stefanie Franke | 19 | 25,68 % |
| Elke Koch | 0 | 0,00 % |
| Wolfgang Reupke | 12 | 16,22 % |
| Holger Knopf | 2 | 2,70 % |
| GRÜNE - Summe Partei- und Kandidaten-Stimmen | 774 | 8,82 % |
| GRÜNE - Stimmen für die Partei | 485 | 5,53 % |
| GRÜNE - Summe Kandidaten-Stimmen | 289 | 3,29 % |
| Ralf Albert | 8 | 2,77 % |
| Holger Dahms | 19 | 6,57 % |
| Lucy Torbecke | 15 | 5,19 % |
| Waltraud Gerke-Wittfoot | 74 | 25,61 % |
| Gerhard Stebner | 66 | 22,84 % |
| Justus Dahms | 2 | 0,69 % |
| Thomas Merx | 83 | 28,72 % |
| Julia Dahms | 9 | 3,11 % |
| Algird Dikschat | 13 | 4,50 % |
| DIE LINKE - Summe Partei- und Kandidaten-Stimmen | 389 | 4,43 % |
| DIE LINKE - Stimmen für die Partei | 188 | 2,14 % |
| DIE LINKE - Summe Kandidaten-Stimmen | 201 | 2,29 % |
| Hermann Fleischer | 104 | 51,74 % |
| Henrik Torbecke | 14 | 6,97 % |
| Hüseyin Çelik | 3 | 1,49 % |
| Heiko Vogtland | 28 | 13,93 % |
| Baran Kaya | 2 | 1,00 % |
| Emily-Isabell Bäter | 50 | 24,88 % |
| FDP - Summe Partei- und Kandidaten-Stimmen | 516 | 5,88 % |
| FDP - Stimmen für die Partei | 284 | 3,24 % |
| FDP - Summe Kandidaten-Stimmen | 232 | 2,64 % |
| Sascha Schneider | 26 | 11,21 % |

| | Anzahl | Prozent |
|--|--------|----------|
| Jens H. Neubert | 20 | 8,62 % |
| Viktor Bresse | 6 | 2,59 % |
| Michael G. Ehret | 30 | 12,93 % |
| David Kurs | 1 | 0,43 % |
| Octavia Hagau | 2 | 0,86 % |
| Claudia Ehret | 2 | 0,86 % |
| Maximilian Michael Armbrecht | 13 | 5,60 % |
| Hartmut Conze | 3 | 1,29 % |
| Björn Ruhrmann | 10 | 4,31 % |
| Jürgen Hattop | 36 | 15,52 % |
| Ulrich Schmalhaus | 19 | 8,19 % |
| Michaela Jamans | 27 | 11,64 % |
| Renate Conze | 37 | 15,95 % |
| AfD - Summe Partei- und Kandidaten-Stimmen | 442 | 5,04 % |
| AfD - Stimmen für die Partei | 371 | 4,23 % |
| AfD - Summe Kandidaten-Stimmen | 71 | 0,81 % |
| Jörg Bogun | 28 | 39,44 % |
| Andreas Knopp | 12 | 16,90 % |
| Wolfgang Haars | 10 | 14,08 % |
| Claus Hähn | 21 | 29,58 % |
| dieBasis LV Niedersachsen - Summe Partei- und Kandidaten-Stimmen | 42 | 0,48 % |
| dieBasis LV Niedersachsen - Stimmen für die Partei | 26 | 0,30 % |
| dieBasis LV Niedersachsen - Summe Kandidaten-Stimmen | 16 | 0,18 % |
| Volker Eyssen | 16 | 100,00 % |
| FREIE WÄHLER - Summe Partei- und Kandidaten-Stimmen | 172 | 1,96 % |
| FREIE WÄHLER - Stimmen für die Partei | 97 | 1,11 % |
| FREIE WÄHLER - Summe Kandidaten-Stimmen | 75 | 0,85 % |
| Peter Kozlik | 39 | 52,00 % |
| Ricardo Neumann | 2 | 2,67 % |
| Margret Gehmert | 6 | 8,00 % |
| Uwe Cassel | 28 | 37,33 % |
| Axel Kommander, Kommander | 5 | 0,06 % |
| Die PARTEI - Summe Partei- und Kandidaten-Stimmen | 75 | 0,85 % |

| | Anzahl | Prozent |
|---------------------------------------|--------|---------|
| Die PARTEI - Stimmen für die Partei | 62 | 0,71 % |
| Die PARTEI - Summe Kandidaten-Stimmen | 13 | 0,15 % |
| Marco Simon | 12 | 92,31 % |
| Sandro Weilbier | 1 | 7,69 % |



SPD = Sozialdemokratische Partei Deutschlands

CDU = Christlich Demokratische Union Deutschlands in Niedersachsen

M.B.S. = Freie Wählergemeinschaft Mündiger Bürger Salzgitter

GRÜNE = BÜNDNIS 90/DIE GRÜNEN

FDP = Freie Demokratische Partei

AfD = Alternative für Deutschland

FREIE WÄHLER = FREIE WÄHLER Niedersachsen

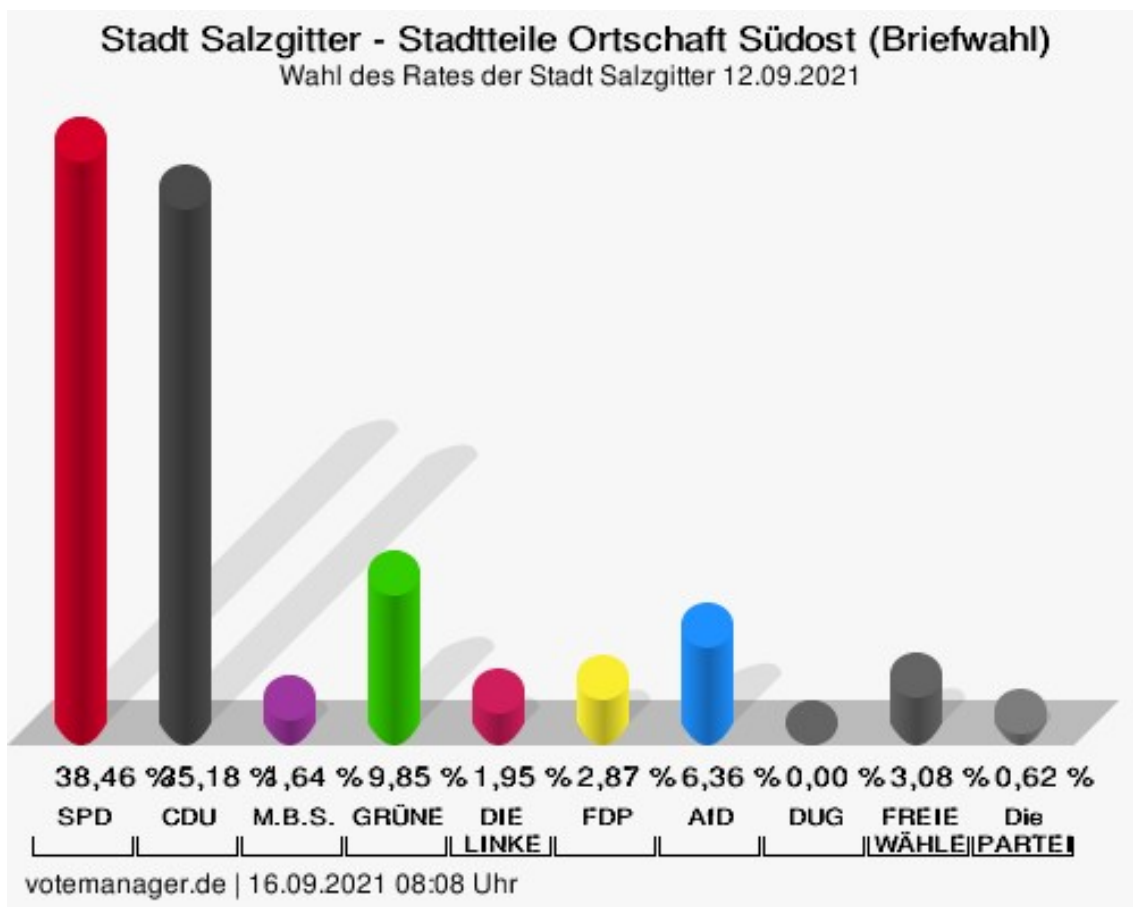
Die PARTEI = Partei für Arbeit, Rechtsstaat, Tierschutz, Elitenförderung und basisdemokratische Initiative

Stadtteile Ortschaft Südost (Briefwahl)

| | Anzahl | Prozent |
|---|--------|---------|
| SPD - Summe Partei- und Kandidaten-Stimmen | 375 | 38,46 % |
| SPD - Stimmen für die Partei | 182 | 18,67 % |
| SPD - Summe Kandidaten-Stimmen | 193 | 19,79 % |
| Linus-Noah Slomka | 6 | 3,11 % |
| Regina Blechner | 14 | 7,25 % |
| Torsten Stormowski | 1 | 0,52 % |
| Wolfgang Weidauer | 154 | 79,79 % |
| Hartmut Alder | 7 | 3,63 % |
| Marcel Plein | 5 | 2,59 % |
| Dieter Schneider | 6 | 3,11 % |
| CDU - Summe Partei- und Kandidaten-Stimmen | 343 | 35,18 % |
| CDU - Stimmen für die Partei | 155 | 15,90 % |
| CDU - Summe Kandidaten-Stimmen | 188 | 19,28 % |
| Christian Striese | 13 | 6,91 % |
| Thomas Huppertz | 6 | 3,19 % |
| Sylvia Lange-Nosseck | 4 | 2,13 % |
| Otto Kracht | 12 | 6,38 % |
| Johannes Lüntzel | 23 | 12,23 % |
| Dr. Klaus Wiesenthal | 13 | 6,91 % |
| Leonie Ott | 2 | 1,06 % |
| Helmut Fichtner | 0 | 0,00 % |
| Franz Josef Wafzig | 1 | 0,53 % |
| Johannes Wüstemann | 30 | 15,96 % |
| Heiko Schmidt | 84 | 44,68 % |
| M.B.S. - Summe Partei- und Kandidaten-Stimmen | 16 | 1,64 % |
| M.B.S. - Stimmen für die Partei | 13 | 1,33 % |
| M.B.S. - Summe Kandidaten-Stimmen | 3 | 0,31 % |
| Stefan Roßmann | 1 | 33,33 % |
| Lydia Lange-Sock | 0 | 0,00 % |
| Heike Metje | 0 | 0,00 % |
| Klaus Metje | 0 | 0,00 % |
| Melanie Lingner | 1 | 33,33 % |
| Eugenea Rangosch | 0 | 0,00 % |
| Ryszard Nowak | 0 | 0,00 % |
| Karl-Heinz Pelikan | 0 | 0,00 % |

| | Anzahl | Prozent |
|--|--------|---------|
| Ulf Klapprott | 1 | 33,33 % |
| GRÜNE - Summe Partei- und Kandidaten-Stimmen | 96 | 9,85 % |
| GRÜNE - Stimmen für die Partei | 76 | 7,79 % |
| GRÜNE - Summe Kandidaten-Stimmen | 20 | 2,05 % |
| Marcel Bürger | 6 | 30,00 % |
| Jana Göhe | 9 | 45,00 % |
| Jürgen Justus Becker | 0 | 0,00 % |
| Tobias Unruh | 5 | 25,00 % |
| DIE LINKE - Summe Partei- und Kandidaten-Stimmen | 19 | 1,95 % |
| DIE LINKE - Stimmen für die Partei | 17 | 1,74 % |
| DIE LINKE - Summe Kandidaten-Stimmen | 2 | 0,21 % |
| Karin Klose | 1 | 50,00 % |
| Emrah Durmaz | 1 | 50,00 % |
| Baran Gülsen | 0 | 0,00 % |
| Yilmaz Gülsahin | 0 | 0,00 % |
| Can Özçelik | 0 | 0,00 % |
| FDP - Summe Partei- und Kandidaten-Stimmen | 28 | 2,87 % |
| FDP - Stimmen für die Partei | 19 | 1,95 % |
| FDP - Summe Kandidaten-Stimmen | 9 | 0,92 % |
| Burkhard Müller | 1 | 11,11 % |
| Ercan Kilic | 1 | 11,11 % |
| Sascha Ordowski | 5 | 55,56 % |
| Dario Römer | 1 | 11,11 % |
| Nicole Weckerle | 1 | 11,11 % |
| AfD - Summe Partei- und Kandidaten-Stimmen | 62 | 6,36 % |
| AfD - Stimmen für die Partei | 46 | 4,72 % |
| AfD - Summe Kandidaten-Stimmen | 16 | 1,64 % |
| Andreas Plättner | 8 | 50,00 % |
| Silke Bogun | 8 | 50,00 % |
| DUG - Summe Partei- und Kandidaten-Stimmen | 0 | 0,00 % |
| DUG - Stimmen für die Partei | 0 | 0,00 % |
| DUG - Summe Kandidaten-Stimmen | 0 | 0,00 % |
| Georg Groh | 0 | --- |

| | Anzahl | Prozent |
|---|--------|---------|
| Manuela Gottschalk | 0 | --- |
| Alexander Fürch | 0 | --- |
| FREIE WÄHLER - Summe Partei- und Kandidaten-Stimmen | 30 | 3,08 % |
| FREIE WÄHLER - Stimmen für die Partei | 20 | 2,05 % |
| FREIE WÄHLER - Summe Kandidaten-Stimmen | 10 | 1,03 % |
| Günter Karl-Heinz Gehmert | 5 | 50,00 % |
| Cora Wolf | 0 | 0,00 % |
| Dirk Bosse | 5 | 50,00 % |
| Die PARTEI - Summe Partei- und Kandidaten-Stimmen | 6 | 0,62 % |
| Die PARTEI - Stimmen für die Partei | 6 | 0,62 % |
| Die PARTEI - Summe Kandidaten-Stimmen | 0 | 0,00 % |
| Lars Tietjen | 0 | --- |



SPD = Sozialdemokratische Partei Deutschlands
 CDU = Christlich Demokratische Union Deutschlands in Niedersachsen
 M.B.S. = Freie Wählergemeinschaft Mündiger Bürger Salzgitter
 GRÜNE = BÜNDNIS 90/DIE GRÜNEN
 FDP = Freie Demokratische Partei
 AfD = Alternative für Deutschland

DUG = Die Unabhängige Gemeinschaft

FREIE WÄHLER = FREIE WÄHLER Niedersachsen

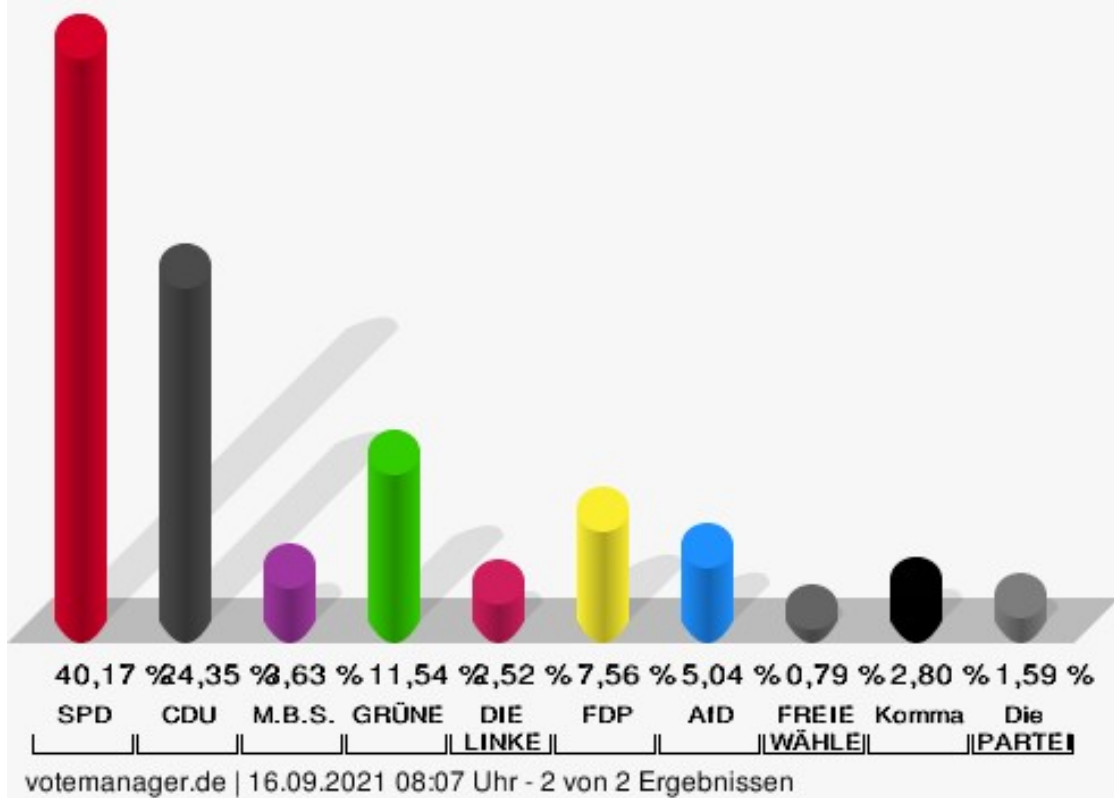
Die PARTEI = Partei für Arbeit, Rechtsstaat, Tierschutz, Elitenförderung und basisdemokratische Initiative

Stadtteile Ortschaft West (Briefwahl)

| | Anzahl | Prozent |
|---|--------|---------|
| SPD - Summe Partei- und Kandidaten-Stimmen | 1.163 | 40,17 % |
| SPD - Stimmen für die Partei | 487 | 16,82 % |
| SPD - Summe Kandidaten-Stimmen | 676 | 23,35 % |
| Frank Miska | 246 | 36,39 % |
| Laura Letter | 42 | 6,21 % |
| Dr. Regina Dahms | 75 | 11,09 % |
| Roland Comes | 5 | 0,74 % |
| Sigrid Lux | 54 | 7,99 % |
| Erwin Ohlendorf | 17 | 2,51 % |
| Michael Klaus | 10 | 1,48 % |
| Hans-Werner Eisfeld | 12 | 1,78 % |
| Annegrit Grabb | 215 | 31,80 % |
| CDU - Summe Partei- und Kandidaten-Stimmen | 705 | 24,35 % |
| CDU - Stimmen für die Partei | 379 | 13,09 % |
| CDU - Summe Kandidaten-Stimmen | 326 | 11,26 % |
| Inge Pelzer | 54 | 16,56 % |
| Wolfgang Jainta | 189 | 57,98 % |
| Manuel Juhrs | 19 | 5,83 % |
| Marcus Porschke | 28 | 8,59 % |
| Siegfried Pelzer | 7 | 2,15 % |
| Hermann Eppers | 29 | 8,90 % |
| M.B.S. - Summe Partei- und Kandidaten-Stimmen | 105 | 3,63 % |
| M.B.S. - Stimmen für die Partei | 45 | 1,55 % |
| M.B.S. - Summe Kandidaten-Stimmen | 60 | 2,07 % |
| Uwe Sock | 27 | 45,00 % |
| Kevin Grobe | 20 | 33,33 % |
| Elke Koch | 12 | 20,00 % |
| Holger Knopf | 1 | 1,67 % |
| GRÜNE - Summe Partei- und Kandidaten-Stimmen | 334 | 11,54 % |
| GRÜNE - Stimmen für die Partei | 206 | 7,12 % |
| GRÜNE - Summe Kandidaten-Stimmen | 128 | 4,42 % |
| Holger Dahms | 70 | 54,69 % |
| Lucy Torbecke | 19 | 14,84 % |
| Justus Dahms | 18 | 14,06 % |

| | Anzahl | Prozent |
|---|--------|----------|
| Julia Dahms | 21 | 16,41 % |
| DIE LINKE - Summe Partei- und Kandidaten-Stimmen | 73 | 2,52 % |
| DIE LINKE - Stimmen für die Partei | 60 | 2,07 % |
| DIE LINKE - Summe Kandidaten-Stimmen | 13 | 0,45 % |
| Henrik Torbecke | 7 | 53,85 % |
| Hüseyin Çelik | 3 | 23,08 % |
| Baran Kaya | 3 | 23,08 % |
| FDP - Summe Partei- und Kandidaten-Stimmen | 219 | 7,56 % |
| FDP - Stimmen für die Partei | 57 | 1,97 % |
| FDP - Summe Kandidaten-Stimmen | 162 | 5,60 % |
| Jens H. Neubert | 152 | 93,83 % |
| Viktor Bresse | 1 | 0,62 % |
| David Kurs | 0 | 0,00 % |
| Claudia Ehret | 0 | 0,00 % |
| Hartmut Conze | 3 | 1,85 % |
| Jürgen Hattop | 6 | 3,70 % |
| AfD - Summe Partei- und Kandidaten-Stimmen | 146 | 5,04 % |
| AfD - Stimmen für die Partei | 118 | 4,08 % |
| AfD - Summe Kandidaten-Stimmen | 28 | 0,97 % |
| Andreas Knopp | 23 | 82,14 % |
| Wolfgang Haars | 5 | 17,86 % |
| FREIE WÄHLER - Summe Partei- und Kandidaten-Stimmen | 23 | 0,79 % |
| FREIE WÄHLER - Stimmen für die Partei | 15 | 0,52 % |
| FREIE WÄHLER - Summe Kandidaten-Stimmen | 8 | 0,28 % |
| Ricardo Neumann | 3 | 37,50 % |
| Margret Gehmert | 5 | 62,50 % |
| Axel Kommander, Kommander | 81 | 2,80 % |
| Die PARTEI - Summe Partei- und Kandidaten-Stimmen | 46 | 1,59 % |
| Die PARTEI - Stimmen für die Partei | 27 | 0,93 % |
| Die PARTEI - Summe Kandidaten-Stimmen | 19 | 0,66 % |
| Sandro Weilbier | 19 | 100,00 % |

Stadt Salzgitter - Stadtteile Ortschaft West (Briefwahl)
Wahl des Rates der Stadt Salzgitter 12.09.2021



SPD = Sozialdemokratische Partei Deutschlands

CDU = Christlich Demokratische Union Deutschlands in Niedersachsen

M.B.S. = Freie Wählergemeinschaft Mündiger Bürger Salzgitter

GRÜNE = BÜNDNIS 90/DIE GRÜNEN

FDP = Freie Demokratische Partei

AfD = Alternative für Deutschland

FREIE WÄHLER = FREIE WÄHLER Niedersachsen

Komma = Kommander

Die PARTEI = Partei für Arbeit, Rechtsstaat, Tierschutz, Elitenförderung und basisdemokratische Initiative

Übersicht Stadtteile

Zusammenstellung der Ergebnisse nach Stadtteilen

| Stadtteil | Stand | Wahlberechtigte | Wahlbeteiligung | SPD | CDU | M.B.S. | GRÜNE | DIE LINKE | FDP | AfD | dieBasis LV Niedersachsen | DUG | FREIE WÄHLER | Kommander | Die PARTEI |
|-----------------------------|-----------|-----------------|------------------|--------------------------------|------------------------------|---------------|-----------------|---------------|---------------|-----------------|---------------------------|--------------|---------------|--------------|---------------|
| Salzgitter-Bad (Urnenwahl) | 19 von 19 | 16.033 | 4.895 30,53 % | 4.660 33,85 % | 4.261 30,95 % | 318 2,31 % | 1.085 7,88 % | 664 4,82 % | 661 4,80 % | 1.357 9,86 % | 81 0,59 % | --- | 408 2,96 % | 15 0,11 % | 258 1,87 % |
| Barum (Urnenwahl) | 1 von 1 | 563 | 214 38,01 % | 193 31,64 % | 217 35,57 % | 13 2,13 % | 77 12,62 % | 25 4,10 % | 4 0,66 % | 50 8,20 % | --- | 0 0,00 % | 22 3,61 % | --- | 9 1,48 % |
| Beddingen (Urnenwahl) | 1 von 1 | 325 | 158 48,62 % | 77 16,59 % | 225 48,49 % | 8 1,72 % | 31 6,68 % | 16 3,45 % | 26 5,60 % | 61 13,15 % | --- | 0 0,00 % | 13 2,80 % | --- | 7 1,51 % |
| Beinum (Urnenwahl) | 1 von 1 | 425 | 180 42,35 % | 207 39,73 % | 142 27,26 % | 9 1,73 % | 73 14,01 % | 20 3,84 % | 13 2,50 % | 28 5,37 % | --- | 0 0,00 % | 8 1,54 % | --- | 21 4,03 % |
| Bleckenstedt (Urnenwahl) | 1 von 1 | 498 | 232 46,59 % | 192 28,96 % | 268 40,42 % | 14 2,11 % | 37 5,58 % | 24 3,62 % | 12 1,81 % | 76 11,46 % | --- | 12 1,81 % | 22 3,32 % | --- | 6 0,90 % |
| Bruchmachtersen (Urnenwahl) | 1 von 1 | 624 | 287 45,99 % | 262 31,99 % | 283 34,55 % | 21 2,56 % | 70 8,55 % | 31 3,79 % | 44 5,37 % | 73 8,91 % | --- | --- | 9 1,10 % | --- | 26 3,17 % |
| Calbecht (Urnenwahl) | 1 von 1 | 239 | 121 50,63 % | 212 60,06 % | 63 17,85 % | 1 0,28 % | 15 4,25 % | 10 2,83 % | 18 5,10 % | 22 6,23 % | --- | --- | 0 0,00 % | 11 3,12 % | 1 0,28 % |

| Stadtteil | Stand | Wahlberechtigte | Wahlbeteiligung | SPD | CDU | M.B.S. | GRÜNE | DIE LINKE | FDP | AfD | dieBasis LV Niedersachsen | DUG | FREIE WÄHLER | Kommander | Die PARTEI |
|----------------------------|---------|-----------------|------------------|--------------------------------|------------------------------|---------------|---------------|---------------|---------------|----------------|---------------------------|--------------|---------------|--------------|--------------|
| Drütte (Urnenwahl) | 1 von 1 | 342 | 152 44,44 % | 132 30,14 % | 127 29,00 % | 4 0,91 % | 21 4,79 % | 7 1,60 % | 73 16,67 % | 39 8,90 % | --- | 5 1,14 % | 8 1,83 % | --- | 22 5,02 % |
| Engelstedt (Urnenwahl) | 1 von 1 | 677 | 325 48,01 % | 326 35,36 % | 292 31,67 % | 20 2,17 % | 84 9,11 % | 17 1,84 % | 21 2,28 % | 103 11,17 % | 11 1,19 % | --- | 32 3,47 % | --- | 16 1,74 % |
| Engerode (Urnenwahl) | 1 von 1 | 206 | 117 56,80 % | 121 37,23 % | 93 28,62 % | 13 4,00 % | 33 10,15 % | 10 3,08 % | 20 6,15 % | 19 5,85 % | --- | --- | 5 1,54 % | 2 0,62 % | 9 2,77 % |
| Flachstöckheim (Urnenwahl) | 1 von 1 | 810 | 378 46,67 % | 526 49,02 % | 294 27,40 % | 22 2,05 % | 57 5,31 % | 6 0,56 % | 18 1,68 % | 105 9,79 % | --- | 0 0,00 % | 28 2,61 % | --- | 17 1,58 % |
| Gebhardshagen (Urnenwahl) | 7 von 7 | 5.612 | 2.014 35,89 % | 2.465 43,96 % | 1.102 19,65 % | 224 3,99 % | 455 8,11 % | 159 2,84 % | 426 7,60 % | 579 10,32 % | --- | --- | 107 1,91 % | 18 0,32 % | 73 1,30 % |
| Gitter (Urnenwahl) | 1 von 1 | 624 | 291 46,63 % | 235 28,59 % | 337 41,00 % | 11 1,34 % | 44 5,35 % | 25 3,04 % | 31 3,77 % | 101 12,29 % | 0 0,00 % | --- | 15 1,82 % | --- | 23 2,80 % |
| Groß Mahner (Urnenwahl) | 1 von 1 | 459 | 220 47,93 % | 196 31,82 % | 262 42,53 % | 19 3,08 % | 18 2,92 % | 15 2,44 % | 19 3,08 % | 61 9,90 % | 5 0,81 % | --- | 18 2,92 % | --- | 3 0,49 % |
| Hallendorf (Urnenwahl) | 1 von 1 | 1.228 | 409 33,31 % | 629 54,36 % | 225 19,45 % | 28 2,42 % | 46 3,98 % | 21 1,82 % | 43 3,72 % | 127 10,98 % | --- | 21 1,82 % | 10 0,86 % | --- | 7 0,61 % |

| Stadtteil | Stand | Wahlberechtigte | Wahlbeteiligung | SPD | CDU | M.B.S. | GRÜNE | DIE LINKE | FDP | AfD | dieBasis LV Niedersachsen | DUG | FREIE WÄHLER | Kommander | Die PARTEI |
|-----------------------------|-----------|-----------------|------------------|--------------------------------|------------------------------|---------------|-----------------|-----------------|---------------|------------------|---------------------------|---------------|---------------|----------------|---------------|
| Heerte (Urnenwahl) | 1 von 1 | 758 | 341 44,99 % | 401 42,17 % | 117 12,30 % | 15 1,58 % | 78 8,20 % | 20 2,10 % | 27 2,84 % | 99 10,41 % | --- | --- | 9 0,95 % | 176 18,51 % | 9 0,95 % |
| Hohenrode (Urnenwahl) | 1 von 1 | 136 | 75 55,15 % | 54 24,43 % | 123 55,66 % | 3 1,36 % | 8 3,62 % | 9 4,07 % | 3 1,36 % | 16 7,24 % | 0 0,00 % | --- | 1 0,45 % | --- | 4 1,81 % |
| Immen-dorf (Urnenwahl) | 1 von 1 | 316 | 134 42,41 % | 87 22,48 % | 88 22,74 % | 6 1,55 % | 34 8,79 % | 16 4,13 % | 22 5,68 % | 45 11,63 % | --- | 70 18,09 % | 11 2,84 % | --- | 8 2,07 % |
| Lebens-tedt (Urnenwahl) | 34 von 34 | 29.013 | 8.741 30,13 % | 8.641 36,02 % | 5.524 23,03 % | 720 3,00 % | 1.578 6,58 % | 1.419 5,92 % | 886 3,69 % | 4.057 16,91 % | 28 0,12 % | --- | 712 2,97 % | --- | 424 1,77 % |
| Lesse (Urnenwahl) | 1 von 1 | 917 | 496 54,09 % | 506 35,99 % | 512 36,42 % | 23 1,64 % | 113 8,04 % | 31 2,20 % | 56 3,98 % | 113 8,04 % | --- | --- | 23 1,64 % | --- | 29 2,06 % |
| Lich-tenberg (Urnenwahl) | 3 von 3 | 2.749 | 1.165 42,38 % | 1.200 35,52 % | 996 29,48 % | 77 2,28 % | 301 8,91 % | 111 3,29 % | 246 7,28 % | 371 10,98 % | --- | --- | 48 1,42 % | --- | 28 0,83 % |
| Lob-mach-tersen (Urnenwahl) | 1 von 1 | 661 | 346 52,34 % | 346 35,67 % | 299 30,82 % | 32 3,30 % | 69 7,11 % | 20 2,06 % | 30 3,09 % | 99 10,21 % | --- | 0 0,00 % | 65 6,70 % | --- | 10 1,03 % |
| Ohlen-dorf (Urnenwahl) | 1 von 1 | 411 | 193 46,96 % | 106 18,83 % | 295 52,40 % | 8 1,42 % | 34 6,04 % | 19 3,37 % | 17 3,02 % | 45 7,99 % | --- | 1 0,18 % | 4 0,71 % | --- | 34 6,04 % |

| Stadtteil | Stand | Wahlberechtigte | Wahlbeteiligung | SPD | CDU | M.B.S. | GRÜNE | DIE LINKE | FDP | AfD | dieBasis LV Niedersachsen | DUG | FREIE WÄHLER | Kommander | Die PARTEI |
|------------------------|---------|-----------------|------------------|------------------------------|--------------------------------|---------------|----------------|---------------|---------------|----------------|---------------------------|---------------|---------------|-----------|---------------|
| Osterlinde (Urnenwahl) | 1 von 1 | 341 | 156 45,75 % | 129 28,54 % | 188 41,59 % | 7 1,55 % | 34 7,52 % | 11 2,43 % | 24 5,31 % | 43 9,51 % | --- | --- | 7 1,55 % | --- | 9 1,99 % |
| Reppner (Urnenwahl) | 1 von 1 | 509 | 240 47,15 % | 189 27,96 % | 308 45,56 % | 18 2,66 % | 17 2,51 % | 21 3,11 % | 44 6,51 % | 63 9,32 % | --- | --- | 10 1,48 % | --- | 6 0,89 % |
| Ringelheim (Urnenwahl) | 2 von 2 | 1.617 | 691 42,73 % | 508 25,71 % | 899 45,50 % | 28 1,42 % | 114 5,77 % | 67 3,39 % | 80 4,05 % | 222 11,23 % | 3 0,15 % | --- | 34 1,72 % | --- | 21 1,06 % |
| Salder (Urnenwahl) | 2 von 2 | 1.144 | 543 47,47 % | 537 34,25 % | 357 22,77 % | 45 2,87 % | 184 11,73 % | 60 3,83 % | 112 7,14 % | 167 10,65 % | --- | --- | 37 2,36 % | --- | 69 4,40 % |
| Sauingen (Urnenwahl) | 1 von 1 | 358 | 205 57,26 % | 106 18,03 % | 277 47,11 % | 20 3,40 % | 57 9,69 % | 8 1,36 % | 14 2,38 % | 41 6,97 % | --- | 1 0,17 % | 61 10,37 % | --- | 3 0,51 % |
| Thiede (Urnenwahl) | 9 von 9 | 8.363 | 2.932 35,06 % | 2.376 28,50 % | 2.978 35,72 % | 155 1,86 % | 867 10,40 % | 276 3,31 % | 507 6,08 % | 825 9,90 % | --- | 12 0,14 % | 209 2,51 % | --- | 132 1,58 % |
| Üfingen (Urnenwahl) | 1 von 1 | 683 | 326 47,73 % | 275 29,16 % | 312 33,09 % | 25 2,65 % | 120 12,73 % | 8 0,85 % | 45 4,77 % | 95 10,07 % | --- | 0 0,00 % | 46 4,88 % | --- | 17 1,80 % |
| Watenstedt (Urnenwahl) | 1 von 1 | 219 | 83 37,90 % | 69 31,51 % | 30 13,70 % | 3 1,37 % | 4 1,83 % | 12 5,48 % | 30 13,70 % | 35 15,98 % | --- | 25 11,42 % | 5 2,28 % | --- | 6 2,74 % |

| Stadtteil | Stand | Wahlberechtigte | Wahlbeteiligung | SPD | CDU | M.B.S. | GRÜNE | DIE LINKE | FDP | AfD | dieBasis LV Niedersachsen | DUG | FREIE WÄHLER | Kommander | Die PARTEI |
|---|-----------|-----------------|-----------------|--------------------------------|--------------------------------|---------------|----------------|---------------|---------------|---------------|---------------------------|--------------|---------------|-------------|---------------|
| Stadtteile Ortschaft Nord (Briefwahl) | 11 von 11 | 0 | 3.288 | 3.651 38,24 % | 2.647 27,72 % | 298 3,12 % | 923 9,67 % | 288 3,02 % | 446 4,67 % | 822 8,61 % | 12 0,13 % | --- | 326 3,41 % | --- | 135 1,41 % |
| Stadtteile Ortschaft Nordost (Briefwahl) | 3 von 3 | 0 | 1.573 | 1.220 26,19 % | 1.978 42,46 % | 100 2,15 % | 637 13,67 % | 52 1,12 % | 290 6,22 % | 205 4,40 % | --- | 6 0,13 % | 119 2,55 % | --- | 52 1,12 % |
| Stadtteile Ortschaft Nordwest (Briefwahl) | 1 von 1 | 0 | 812 | 830 34,58 % | 883 36,79 % | 56 2,33 % | 300 12,50 % | 22 0,92 % | 126 5,25 % | 123 5,13 % | --- | --- | 33 1,38 % | --- | 27 1,13 % |
| Stadtteile Ortschaft Ost (Briefwahl) | 1 von 1 | 0 | 268 | 352 45,60 % | 198 25,65 % | 16 2,07 % | 49 6,35 % | 11 1,42 % | 27 3,50 % | 45 5,83 % | --- | 46 5,96 % | 14 1,81 % | --- | 14 1,81 % |
| Stadtteile Ortschaft Süd (Briefwahl) | 6 von 6 | 0 | 3.023 | 3.157 35,99 % | 3.029 34,53 % | 172 1,96 % | 774 8,82 % | 389 4,43 % | 516 5,88 % | 442 5,04 % | 42 0,48 % | --- | 172 1,96 % | 5 0,06 % | 75 0,85 % |

| Stadtteil | Stand | Wahlberechtigte | Wahlbeteiligung | SPD | CDU | M.B.S. | GRÜNE | DIE LINKE | FDP | AfD | dieBasis LV Niedersachsen | DUG | FREIE WÄHLER | Kommander | Die PARTEI |
|---|-------------|-----------------|-------------------|---------------------------------|-------------------|-----------------|-----------------|-----------------|-----------------|-------------------|---------------------------|---------------|-----------------|---------------|-----------------|
| Stadtteile Ortschaft Südost (Briefwahl) | 1 von 1 | 0 | 342 | 375 38,46 % | 343 35,18 % | 16 1,64 % | 96 9,85 % | 19 1,95 % | 28 2,87 % | 62 6,36 % | --- | 0 0,00 % | 30 3,08 % | --- | 6 0,62 % |
| Stadtteile Ortschaft West (Briefwahl) | 2 von 2 | 0 | 1.004 | 1.163 40,17 % | 705 24,35 % | 105 3,63 % | 334 11,54 % | 73 2,52 % | 219 7,56 % | 146 5,04 % | --- | --- | 23 0,79 % | 81 2,80 % | 46 1,59 % |
| Stadt Salzgitter | 125 von 125 | 76.860 | 36.970 48,10 % | 36.711 35,03 % | 31.277 29,84 % | 2.673 2,55 % | 8.871 8,46 % | 4.012 3,83 % | 5.224 4,98 % | 10.982 10,48 % | 182 0,17 % | 199 0,19 % | 2.704 2,58 % | 308 0,29 % | 1.662 1,59 % |

Gruppierungen Stadt Salzgitter (Urnenwahl)

| | Anzahl | Prozent |
|--|--------|---------|
| SPD - Summe Partei- und Kandidaten-Stimmen | 25.963 | 34,72 % |
| SPD - Stimmen für die Partei | 11.606 | 15,52 % |
| SPD - Summe Kandidaten-Stimmen | 14.357 | 19,20 % |
| Frank Miska | 993 | 6,92 % |
| Doris Holletzek | 292 | 2,03 % |
| Linus-Noah Slomka | 558 | 3,89 % |
| Michael Letter | 718 | 5,00 % |
| Stefan Klein | 1.634 | 11,38 % |
| Thorsten Schleining | 374 | 2,61 % |
| Muzaffer Perik | 175 | 1,22 % |
| Laura Letter | 217 | 1,51 % |
| Tobias Bey | 481 | 3,35 % |
| Regina Blechner | 289 | 2,01 % |
| Dincer Dinc | 437 | 3,04 % |
| Sebastian Edinger | 93 | 0,65 % |
| Ute Skalik | 766 | 5,34 % |
| Torsten Stormowski | 222 | 1,55 % |
| Wolfgang Bauer | 730 | 5,08 % |
| Abdulbaki Ay | 133 | 0,93 % |
| Brigitte Militschenko | 212 | 1,48 % |
| Dr. Regina Dahms | 305 | 2,12 % |
| Wilfried Pollmann | 337 | 2,35 % |
| Wolfgang Weidauer | 409 | 2,85 % |
| Ulf Sobania | 167 | 1,16 % |
| Sabrina Holletzek | 87 | 0,61 % |
| Silke Lolies | 119 | 0,83 % |
| Roland Comes | 26 | 0,18 % |
| Nadja Koszudowski | 69 | 0,48 % |
| Hartmut Alder | 649 | 4,52 % |
| Rainer Nordhause | 119 | 0,83 % |
| Tim Lolies | 68 | 0,47 % |
| Sabine Reinecke | 105 | 0,73 % |
| Sigrid Lux | 294 | 2,05 % |
| Bill Wyzisk | 55 | 0,38 % |
| Marcel Plein | 459 | 3,20 % |
| Andrea Brehmer | 159 | 1,11 % |
| Hartmut Elbnick | 40 | 0,28 % |

| | Anzahl | Prozent |
|--|--------|---------|
| Tobias Späth | 111 | 0,77 % |
| Erwin Ohlendorf | 70 | 0,49 % |
| Orhun Karaman | 176 | 1,23 % |
| Michael Klaus | 45 | 0,31 % |
| Werner Müller | 165 | 1,15 % |
| Dieter Schneider | 161 | 1,12 % |
| Dieter Kömpel | 65 | 0,45 % |
| Susanne Erdmann | 96 | 0,67 % |
| Detlef Dowald | 69 | 0,48 % |
| Hans-Werner Eisfeld | 158 | 1,10 % |
| Adel Tarchouni | 54 | 0,38 % |
| Alexander Hanne | 181 | 1,26 % |
| Peter Zielinski | 23 | 0,16 % |
| Andre Broß | 29 | 0,20 % |
| Annegrit Grabb | 582 | 4,05 % |
| Thorsten Reinke | 86 | 0,60 % |
| Hicham El Kurdi | 36 | 0,25 % |
| Siegfried Diepold | 130 | 0,91 % |
| Anne-Maria Doukas | 329 | 2,29 % |
| CDU - Summe Partei- und Kandidaten-Stimmen | 21.494 | 28,74 % |
| CDU - Stimmen für die Partei | 8.968 | 11,99 % |
| CDU - Summe Kandidaten-Stimmen | 12.526 | 16,75 % |
| Guido Lücke | 425 | 3,39 % |
| Christian Striese | 1.770 | 14,13 % |
| Inge Pelzer | 187 | 1,49 % |
| Sabine Thiele | 749 | 5,98 % |
| Astrid Penke | 150 | 1,20 % |
| Clemens Lücke | 1.370 | 10,94 % |
| Nuno Matos da Silva | 64 | 0,51 % |
| Andrea Kempe | 476 | 3,80 % |
| Eugen Schmidt | 62 | 0,49 % |
| Thomas Huppertz | 592 | 4,73 % |
| Wolfgang Jainta | 475 | 3,79 % |
| Phillip Stolze | 507 | 4,05 % |
| Hans Versteegen | 299 | 2,39 % |
| Ercan Vanli | 91 | 0,73 % |
| Çigdem Kaya | 66 | 0,53 % |
| Sylvia Lange-Nosseck | 202 | 1,61 % |
| Manuel Juhrs | 97 | 0,77 % |

| | Anzahl | Prozent |
|---|--------|---------|
| Andreas Triebe | 266 | 2,12 % |
| Marcus Porschke | 135 | 1,08 % |
| Dirk Krause | 338 | 2,70 % |
| Holger Lindenberg | 166 | 1,33 % |
| Markus Büyükaltay | 77 | 0,61 % |
| Jessica Papenberg | 63 | 0,50 % |
| Otto Kracht | 285 | 2,28 % |
| Eduard Hoffmann | 32 | 0,26 % |
| Johannes Lüntzel | 193 | 1,54 % |
| Siegfried Pelzer | 51 | 0,41 % |
| Gabriele Hoffmann | 149 | 1,19 % |
| Stefani Steckhan | 45 | 0,36 % |
| Gianluca Calabrese | 160 | 1,28 % |
| Norbert Tönnies | 22 | 0,18 % |
| Dr. Klaus Wiesenthal | 52 | 0,42 % |
| Hermann Eppers | 97 | 0,77 % |
| Heiner Görk | 309 | 2,47 % |
| Waldemar Sorokin | 28 | 0,22 % |
| Inga Prael | 114 | 0,91 % |
| Elfriede Stefany | 60 | 0,48 % |
| Luis Lütgering | 288 | 2,30 % |
| Tobias Schauf | 174 | 1,39 % |
| Leonie Ott | 141 | 1,13 % |
| Jan Brüninghaus | 323 | 2,58 % |
| Klemens Lücke | 270 | 2,16 % |
| Alfred Herudek | 137 | 1,09 % |
| Uwe Horn | 95 | 0,76 % |
| Helmut Fichtner | 214 | 1,71 % |
| Dr. Gerhard Roos | 124 | 0,99 % |
| Franz Josef Wafzig | 69 | 0,55 % |
| Johannes Wüstemann | 268 | 2,14 % |
| Heiko Schmidt | 199 | 1,59 % |
| M.B.S. - Summe Partei- und Kandidaten-Stimmen | 1.910 | 2,55 % |
| M.B.S. - Stimmen für die Partei | 929 | 1,24 % |
| M.B.S. - Summe Kandidaten-Stimmen | 981 | 1,31 % |
| Stefan Roßmann | 63 | 6,42 % |
| Michael Walter | 32 | 3,26 % |
| Horst Rubin | 47 | 4,79 % |
| Michael Müller | 59 | 6,01 % |

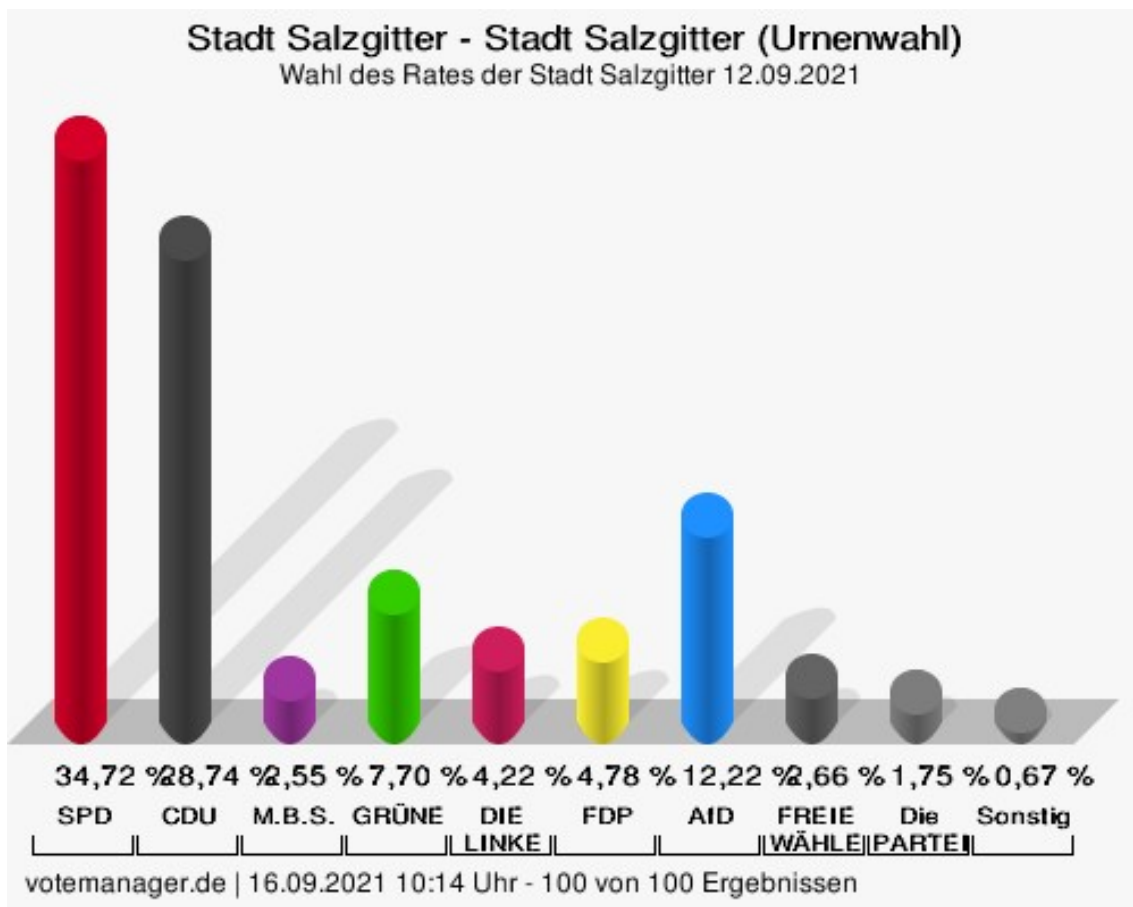
| | Anzahl | Prozent |
|---|--------|---------|
| Uwe Sock | 73 | 7,44 % |
| Heinz Kluske | 72 | 7,34 % |
| Alexander Pohl | 15 | 1,53 % |
| Lydia Lange-Sock | 14 | 1,43 % |
| Olaf Höper | 20 | 2,04 % |
| Franziska Graul | 19 | 1,94 % |
| Eduard Krause | 48 | 4,89 % |
| Kevin Grobe | 85 | 8,66 % |
| Peter Baule | 13 | 1,33 % |
| Jannis Leontarakis | 53 | 5,40 % |
| Elke Koch | 24 | 2,45 % |
| Martin Schacht | 19 | 1,94 % |
| Heike Metje | 15 | 1,53 % |
| Stefanie Franke | 49 | 4,99 % |
| Wolfgang Reupke | 34 | 3,47 % |
| Vanessa Frickmann | 11 | 1,12 % |
| Friedel Schulze | 19 | 1,94 % |
| Holger Knopf | 6 | 0,61 % |
| Sabine Födisch-Rüstig | 39 | 3,98 % |
| Klaus Metje | 24 | 2,45 % |
| Timo Graul | 9 | 0,92 % |
| Adrian Nowak | 31 | 3,16 % |
| Melanie Lingner | 11 | 1,12 % |
| Eugenea Rangosch | 1 | 0,10 % |
| Vanessa Völkel | 10 | 1,02 % |
| Adalbert Roszkowski | 4 | 0,41 % |
| Ryszard Nowak | 6 | 0,61 % |
| Artur Juskys | 10 | 1,02 % |
| Karl-Heinz Pelikan | 10 | 1,02 % |
| Ulf Klapprott | 36 | 3,67 % |
| GRÜNE - Summe Partei- und Kandidaten-Stimmen | 5.758 | 7,70 % |
| GRÜNE - Stimmen für die Partei | 3.376 | 4,51 % |
| GRÜNE - Summe Kandida- ten-Stimmen | 2.382 | 3,19 % |
| Julia Mefs | 172 | 7,22 % |
| Ralf Albert | 46 | 1,93 % |
| Harald Wintjen | 133 | 5,58 % |
| Holger Dahms | 223 | 9,36 % |
| Marcel Bürger | 398 | 16,71 % |
| Michael Dröse | 106 | 4,45 % |

| | Anzahl | Prozent |
|---|--------|---------|
| Sascha Pitkamin | 189 | 7,93 % |
| Wolfgang Rosenthal | 51 | 2,14 % |
| Waltraud Gerke-Wittfoot | 77 | 3,23 % |
| Heike Dähndel | 57 | 2,39 % |
| Lucy Torbecke | 70 | 2,94 % |
| Jana Göhe | 134 | 5,63 % |
| Jürgen Justus Becker | 73 | 3,06 % |
| Irene Wintjen | 60 | 2,52 % |
| Claudia Bautz | 83 | 3,48 % |
| Gerhard Stebner | 120 | 5,04 % |
| Jacek Kozok | 36 | 1,51 % |
| Justus Dahms | 59 | 2,48 % |
| Rosemarie Hinrichs | 19 | 0,80 % |
| Julia Dahms | 82 | 3,44 % |
| Tobias Unruh | 91 | 3,82 % |
| Thomas Merx | 87 | 3,65 % |
| Algird Dikschat | 16 | 0,67 % |
| DIE LINKE - Summe Partei- und Kandidaten-Stimmen | 3.158 | 4,22 % |
| DIE LINKE - Stimmen für die Par- tei | 1.631 | 2,18 % |
| DIE LINKE - Summe Kandida- ten-Stimmen | 1.527 | 2,04 % |
| Cem Ince | 136 | 8,91 % |
| Hermann Fleischer | 154 | 10,09 % |
| Selahettin Ince | 292 | 19,12 % |
| Henrik Torbecke | 80 | 5,24 % |
| Karin Klose | 27 | 1,77 % |
| Christos Paralis | 79 | 5,17 % |
| Werner Kubitza | 31 | 2,03 % |
| Aziz Özcan | 45 | 2,95 % |
| Heiko Vogtland | 38 | 2,49 % |
| Pierre Küch | 59 | 3,86 % |
| Hüseyin Çelik | 95 | 6,22 % |
| Emrah Durmaz | 11 | 0,72 % |
| Baran Kaya | 32 | 2,10 % |
| Baran Gülsen | 71 | 4,65 % |
| Hakan Ay | 90 | 5,89 % |
| Adnan Muhemed | 44 | 2,88 % |
| Emily-Isabell Bäter | 80 | 5,24 % |
| Abdellatif Fakhro | 59 | 3,86 % |

| | Anzahl | Prozent |
|--|--------|---------|
| Patrick Stöhr | 21 | 1,38 % |
| Yilmaz Gülsahin | 55 | 3,60 % |
| Can Özçelik | 28 | 1,83 % |
| FDP - Summe Partei- und Kandidaten-Stimmen | 3.572 | 4,78 % |
| FDP - Stimmen für die Partei | 1.787 | 2,39 % |
| FDP - Summe Kandidaten-Stimmen | 1.785 | 2,39 % |
| Andreas Böhmken | 296 | 16,58 % |
| Bianca Bärecke-Rentrop | 63 | 3,53 % |
| Jens H. Neubert | 354 | 19,83 % |
| Burkhard Müller | 60 | 3,36 % |
| Sascha Schneider | 76 | 4,26 % |
| Petra Leben | 33 | 1,85 % |
| Michael G. Ehret | 25 | 1,40 % |
| Matthias Tammling | 33 | 1,85 % |
| Dr. Hans-Heddies Andresen | 26 | 1,46 % |
| Rainer Koch | 30 | 1,68 % |
| Viktor Bresse | 20 | 1,12 % |
| Ercan Kilic | 191 | 10,70 % |
| David Kurs | 15 | 0,84 % |
| Sascha Ordowski | 79 | 4,43 % |
| Octavia Hagau | 47 | 2,63 % |
| Wiebke Andresen | 23 | 1,29 % |
| Dr. Wolfgang Sonntag | 23 | 1,29 % |
| Martin Boettcher | 34 | 1,90 % |
| Claudia Ehret | 9 | 0,50 % |
| Dario Römer | 95 | 5,32 % |
| Maximilian Michael Armbrecht | 29 | 1,62 % |
| Frido Gaus | 36 | 2,02 % |
| Hartmut Conze | 5 | 0,28 % |
| Nicole Weckerle | 30 | 1,68 % |
| Björn Ruhrmann | 21 | 1,18 % |
| Jürgen Hattop | 32 | 1,79 % |
| Ulrich Schmalhaus | 21 | 1,18 % |
| Michaela Jamans | 32 | 1,79 % |
| Renate Conze | 47 | 2,63 % |
| AfD - Summe Partei- und Kandidaten-Stimmen | 9.137 | 12,22 % |
| AfD - Stimmen für die Partei | 6.373 | 8,52 % |

| | Anzahl | Prozent |
|--|--------|---------|
| AfD - Summe Kandidaten-Stimmen | 2.764 | 3,70 % |
| Andreas Knopp | 265 | 9,59 % |
| Rolf Dipp | 383 | 13,86 % |
| Thomas-Peter Disselhoff | 638 | 23,08 % |
| Jörg Bogun | 158 | 5,72 % |
| Andreas Plättner | 306 | 11,07 % |
| Patricia Mair | 283 | 10,24 % |
| Silke Bogun | 129 | 4,67 % |
| Georg Schmalz | 148 | 5,35 % |
| Wolfgang Haars | 124 | 4,49 % |
| Vadim Walter | 194 | 7,02 % |
| Claus Hähn | 136 | 4,92 % |
| dieBasis LV Niedersachsen - Summe Partei- und Kandidaten-Stimmen | 128 | 0,17 % |
| dieBasis LV Niedersachsen - Stimmen für die Partei | 85 | 0,11 % |
| dieBasis LV Niedersachsen - Summe Kandidaten-Stimmen | 43 | 0,06 % |
| Wolfgang Sonnabend | 10 | 23,26 % |
| Volker Eyssen | 30 | 69,77 % |
| Erhard Bekurts | 3 | 6,98 % |
| DUG - Summe Partei- und Kandidaten-Stimmen | 147 | 0,20 % |
| DUG - Stimmen für die Partei | 52 | 0,07 % |
| DUG - Summe Kandidaten-Stimmen | 95 | 0,13 % |
| Georg Groh | 68 | 71,58 % |
| Manuela Gottschalk | 12 | 12,63 % |
| Alexander Fürch | 15 | 15,79 % |
| FREIE WÄHLER - Summe Partei- und Kandidaten-Stimmen | 1.987 | 2,66 % |
| FREIE WÄHLER - Stimmen für die Partei | 1.054 | 1,41 % |
| FREIE WÄHLER - Summe Kandidaten-Stimmen | 933 | 1,25 % |
| Kevin Arnemann | 40 | 4,29 % |
| Ricardo Neumann | 42 | 4,50 % |
| Hans-Jürgen Wüste | 77 | 8,25 % |
| Peter Kozlik | 165 | 17,68 % |
| Günter Karl-Heinz Gehmert | 64 | 6,86 % |
| Ulf Küch | 208 | 22,29 % |

| | Anzahl | Prozent |
|---|--------|---------|
| Cora Wolf | 72 | 7,72 % |
| Nadja Arnemann | 24 | 2,57 % |
| Matthias Bandel-Stolz | 27 | 2,89 % |
| Margret Gehmert | 12 | 1,29 % |
| Uwe Cassel | 94 | 10,08 % |
| Dirk Bosse | 108 | 11,58 % |
| Axel Kommander, Kommander | 222 | 0,30 % |
| Die PARTEI - Summe Partei- und Kandidaten-Stimmen | 1.307 | 1,75 % |
| Die PARTEI - Stimmen für die Partei | 948 | 1,27 % |
| Die PARTEI - Summe Kandidaten-Stimmen | 359 | 0,48 % |
| Nico Pfeiffer | 58 | 16,16 % |
| Martin Werner | 71 | 19,78 % |
| Lars Tietjen | 86 | 23,96 % |
| Sandro Weilbier | 41 | 11,42 % |
| Marco Simon | 74 | 20,61 % |
| Armin Pohl | 29 | 8,08 % |



SPD = Sozialdemokratische Partei Deutschlands

CDU = Christlich Demokratische Union Deutschlands in Niedersachsen

M.B.S. = Freie Wählergemeinschaft Mündiger Bürger Salzgitter

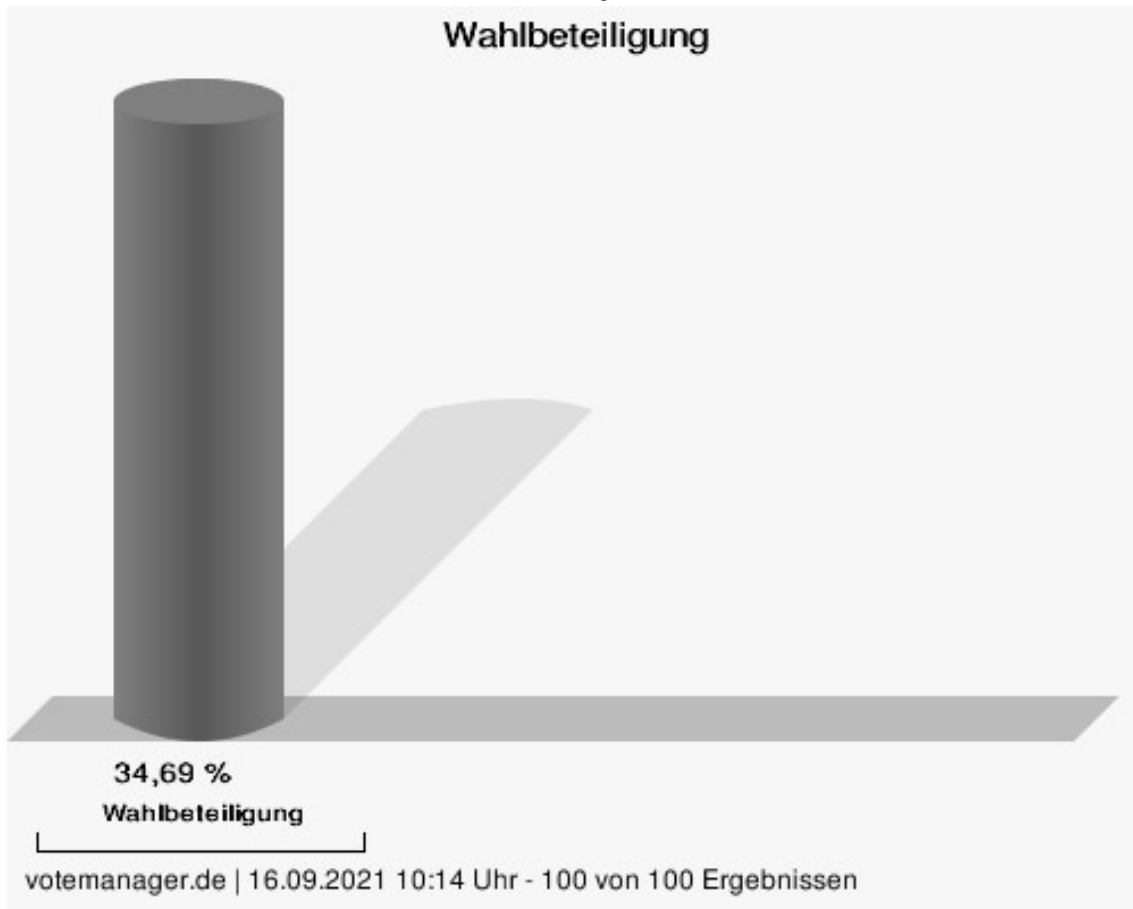
GRÜNE = BÜNDNIS 90/DIE GRÜNEN

FDP = Freie Demokratische Partei

AfD = Alternative für Deutschland

FREIE WÄHLER = FREIE WÄHLER Niedersachsen

Die PARTEI = Partei für Arbeit, Rechtsstaat, Tierschutz, Elitenförderung und basisdemokratische Initiative



Stadt Salzgitter (Briefwahl)

| | Anzahl | Prozent |
|--|--------|---------|
| SPD - Summe Partei- und Kandidaten-Stimmen | 10.748 | 35,80 % |
| SPD - Stimmen für die Partei | 5.465 | 18,20 % |
| SPD - Summe Kandidaten-Stimmen | 5.283 | 17,60 % |
| Frank Miska | 267 | 5,05 % |
| Thorsten Schleining | 89 | 1,68 % |
| Linus-Noah Slomka | 145 | 2,74 % |
| Doris Holletzek | 116 | 2,20 % |
| Michael Letter | 401 | 7,59 % |
| Stefan Klein | 603 | 11,41 % |
| Dincer Dinc | 169 | 3,20 % |
| Sebastian Edinger | 24 | 0,45 % |
| Laura Letter | 106 | 2,01 % |
| Muzaffer Perik | 47 | 0,89 % |
| Regina Blechner | 77 | 1,46 % |
| Tobias Bey | 112 | 2,12 % |
| Torsten Stormowski | 70 | 1,33 % |
| Ute Skalik | 288 | 5,45 % |
| Wolfgang Bauer | 417 | 7,89 % |
| Abdulbaki Ay | 27 | 0,51 % |
| Dr. Regina Dahms | 120 | 2,27 % |
| Brigitte Militschenko | 71 | 1,34 % |
| Wolfgang Weidauer | 169 | 3,20 % |
| Wilfried Pollmann | 121 | 2,29 % |
| Ulf Sobania | 75 | 1,42 % |
| Sabrina Holletzek | 28 | 0,53 % |
| Roland Comes | 9 | 0,17 % |
| Silke Lolies | 29 | 0,55 % |
| Hartmut Alder | 251 | 4,75 % |
| Nadja Koszudowski | 26 | 0,49 % |
| Rainer Nordhause | 74 | 1,40 % |
| Tim Lolies | 23 | 0,44 % |
| Sigrid Lux | 69 | 1,31 % |
| Sabine Reinecke | 42 | 0,80 % |
| Marcel Plein | 114 | 2,16 % |
| Bill Wyzisk | 50 | 0,95 % |
| Andrea Brehmer | 106 | 2,01 % |
| Hartmut Elbnick | 24 | 0,45 % |
| Erwin Ohlendorf | 23 | 0,44 % |

| | Anzahl | Prozent |
|--|--------|---------|
| Tobias Späth | 28 | 0,53 % |
| Dieter Kömpel | 46 | 0,87 % |
| Michael Klaus | 13 | 0,25 % |
| Orhun Karaman | 18 | 0,34 % |
| Dieter Schneider | 50 | 0,95 % |
| Werner Müller | 65 | 1,23 % |
| Adel Tarchouni | 21 | 0,40 % |
| Susanne Erdmann | 70 | 1,33 % |
| Hans-Werner Eisfeld | 109 | 2,06 % |
| Detlef Dowald | 4 | 0,08 % |
| Alexander Hanne | 51 | 0,97 % |
| Peter Zielinski | 0 | 0,00 % |
| Annegrit Grabb | 225 | 4,26 % |
| Andre Broß | 8 | 0,15 % |
| Thorsten Reinke | 32 | 0,61 % |
| Hicham El Kurdi | 15 | 0,28 % |
| Siegfried Diepold | 51 | 0,97 % |
| Anne-Maria Doukas | 95 | 1,80 % |
| CDU - Summe Partei- und Kandidaten-Stimmen | 9.783 | 32,59 % |
| CDU - Stimmen für die Partei | 4.696 | 15,64 % |
| CDU - Summe Kandidaten-Stimmen | 5.087 | 16,94 % |
| Guido Lücke | 197 | 3,87 % |
| Inge Pelzer | 69 | 1,36 % |
| Christian Striese | 848 | 16,67 % |
| Astrid Penke | 42 | 0,83 % |
| Clemens Lücke | 374 | 7,35 % |
| Sabine Thiele | 249 | 4,89 % |
| Phillip Stolze | 240 | 4,72 % |
| Eugen Schmidt | 27 | 0,53 % |
| Wolfgang Jainta | 225 | 4,42 % |
| Thomas Huppertz | 184 | 3,62 % |
| Nuno Matos da Silva | 10 | 0,20 % |
| Andrea Kempe | 256 | 5,03 % |
| Andreas Triebe | 201 | 3,95 % |
| Çigdem Kaya | 21 | 0,41 % |
| Manuel Juhrs | 44 | 0,86 % |
| Sylvia Lange-Nosseck | 118 | 2,32 % |
| Hans Verstegen | 87 | 1,71 % |
| Ercan Vanli | 14 | 0,28 % |

| | Anzahl | Prozent |
|---|--------|---------|
| Otto Kracht | 94 | 1,85 % |
| Holger Lindenberg | 66 | 1,30 % |
| Markus Büyükaltay | 17 | 0,33 % |
| Dirk Krause | 113 | 2,22 % |
| Jessica Papenberg | 8 | 0,16 % |
| Marcus Porschke | 35 | 0,69 % |
| Siegfried Pelzer | 12 | 0,24 % |
| Johannes Lüntzel | 31 | 0,61 % |
| Stefani Steckhan | 21 | 0,41 % |
| Gianluca Calabrese | 77 | 1,51 % |
| Gabriele Hoffmann | 83 | 1,63 % |
| Eduard Hoffmann | 8 | 0,16 % |
| Norbert Tönnies | 11 | 0,22 % |
| Hermann Eppers | 59 | 1,16 % |
| Dr. Klaus Wiesenthal | 38 | 0,75 % |
| Waldemar Sorokin | 6 | 0,12 % |
| Inga Prael | 39 | 0,77 % |
| Heiner Görk | 215 | 4,23 % |
| Jan Brüninghaus | 201 | 3,95 % |
| Tobias Schauf | 59 | 1,16 % |
| Leonie Ott | 32 | 0,63 % |
| Elfriede Stefany | 4 | 0,08 % |
| Luis Lütgering | 149 | 2,93 % |
| Dr. Gerhard Roos | 133 | 2,61 % |
| Uwe Horn | 46 | 0,90 % |
| Helmut Fichtner | 61 | 1,20 % |
| Klemens Löcke | 57 | 1,12 % |
| Alfred Herudek | 63 | 1,24 % |
| Franz Josef Wafzig | 16 | 0,31 % |
| Johannes Wüstemann | 39 | 0,77 % |
| Heiko Schmidt | 88 | 1,73 % |
| M.B.S. - Summe Partei- und Kandidaten-Stimmen | 763 | 2,54 % |
| M.B.S. - Stimmen für die Partei | 429 | 1,43 % |
| M.B.S. - Summe Kandidaten-Stimmen | 334 | 1,11 % |
| Heinz Kluske | 30 | 8,98 % |
| Stefan Roßmann | 16 | 4,79 % |
| Uwe Sock | 28 | 8,38 % |
| Horst Rubin | 18 | 5,39 % |
| Michael Walter | 25 | 7,49 % |

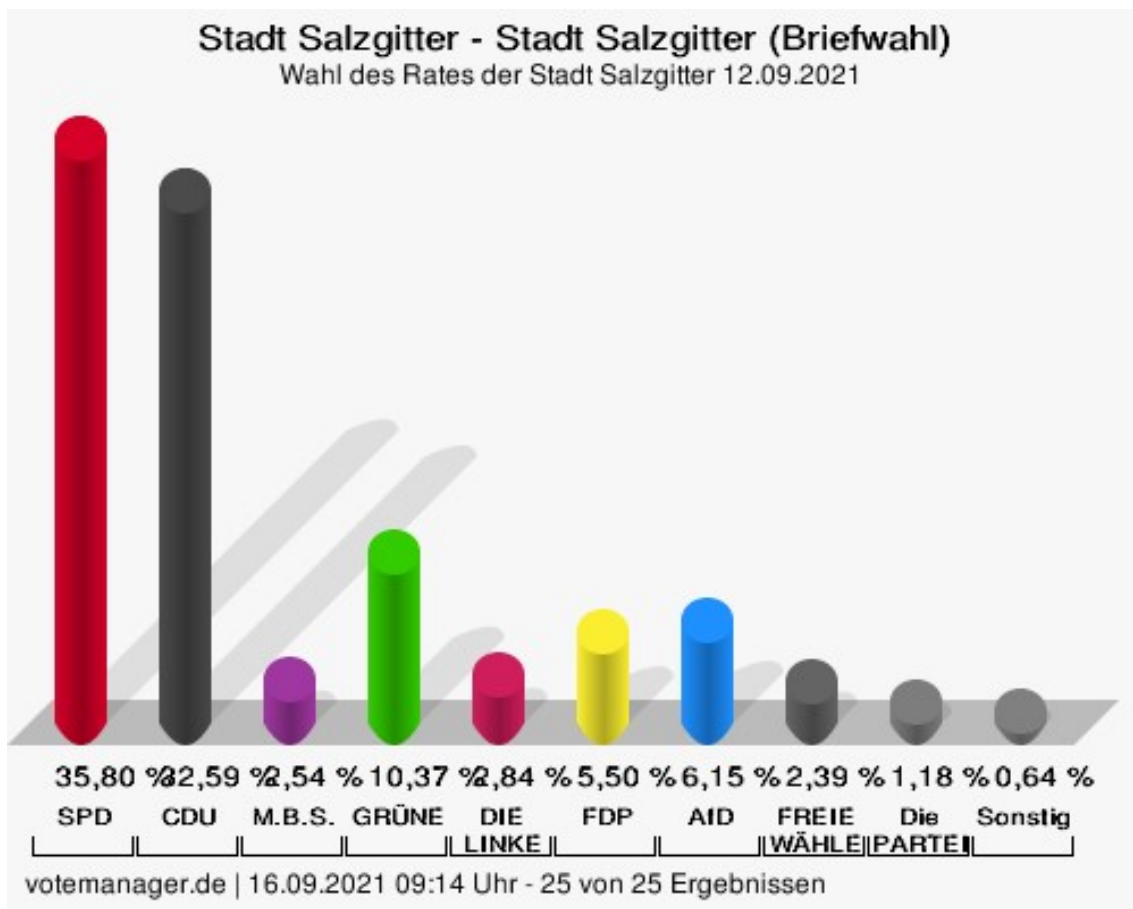
| | Anzahl | Prozent |
|---|--------|---------|
| Michael Müller | 12 | 3,59 % |
| Franziska Graul | 6 | 1,80 % |
| Olaf Höper | 14 | 4,19 % |
| Eduard Krause | 6 | 1,80 % |
| Alexander Pohl | 2 | 0,60 % |
| Lydia Lange-Sock | 4 | 1,20 % |
| Kevin Grobe | 21 | 6,29 % |
| Elke Koch | 12 | 3,59 % |
| Peter Baule | 8 | 2,40 % |
| Stefanie Franke | 19 | 5,69 % |
| Jannis Leontarakis | 25 | 7,49 % |
| Martin Schacht | 0 | 0,00 % |
| Heike Metje | 9 | 2,69 % |
| Holger Knopf | 3 | 0,90 % |
| Vanessa Frickmann | 1 | 0,30 % |
| Wolfgang Reupke | 12 | 3,59 % |
| Friedel Schulze | 16 | 4,79 % |
| Sabine Födisch-Rüstig | 7 | 2,10 % |
| Klaus Metje | 10 | 2,99 % |
| Melanie Lingner | 2 | 0,60 % |
| Timo Graul | 3 | 0,90 % |
| Adrian Nowak | 6 | 1,80 % |
| Eugenea Rangosch | 0 | 0,00 % |
| Vanessa Völkel | 2 | 0,60 % |
| Adalbert Roszkowski | 0 | 0,00 % |
| Artur Juskys | 8 | 2,40 % |
| Ryszard Nowak | 0 | 0,00 % |
| Karl-Heinz Pelikan | 0 | 0,00 % |
| Ulf Klapprott | 9 | 2,69 % |
| GRÜNE - Summe Partei- und Kandidaten-Stimmen | 3.113 | 10,37 % |
| GRÜNE - Stimmen für die Partei | 2.016 | 6,72 % |
| GRÜNE - Summe Kandida- ten-Stimmen | 1.097 | 3,65 % |
| Michael Dröse | 21 | 1,91 % |
| Marcel Bürger | 134 | 12,22 % |
| Julia Mefs | 117 | 10,67 % |
| Holger Dahms | 89 | 8,11 % |
| Ralf Albert | 8 | 0,73 % |
| Harald Wintjen | 37 | 3,37 % |
| Lucy Torbecke | 34 | 3,10 % |

| | Anzahl | Prozent |
|---|--------|---------|
| Waltraud Gerke-Wittfoot | 74 | 6,75 % |
| Heike Dähndel | 18 | 1,64 % |
| Sascha Pitkamin | 85 | 7,75 % |
| Jana Göhe | 56 | 5,10 % |
| Wolfgang Rosenthal | 33 | 3,01 % |
| Claudia Bautz | 53 | 4,83 % |
| Justus Dahms | 20 | 1,82 % |
| Gerhard Stebner | 66 | 6,02 % |
| Jacek Kozok | 17 | 1,55 % |
| Irene Wintjen | 9 | 0,82 % |
| Jürgen Justus Becker | 10 | 0,91 % |
| Tobias Unruh | 84 | 7,66 % |
| Julia Dahms | 30 | 2,73 % |
| Thomas Merx | 83 | 7,57 % |
| Rosemarie Hinrichs | 6 | 0,55 % |
| Algird Dikschat | 13 | 1,19 % |
| DIE LINKE - Summe Partei- und Kandidaten-Stimmen | 854 | 2,84 % |
| DIE LINKE - Stimmen für die Par- tei | 505 | 1,68 % |
| DIE LINKE - Summe Kandida- ten-Stimmen | 349 | 1,16 % |
| Karin Klose | 9 | 2,58 % |
| Cem Ince | 10 | 2,87 % |
| Henrik Torbecke | 21 | 6,02 % |
| Selahettin Ince | 4 | 1,15 % |
| Hermann Fleischer | 104 | 29,80 % |
| Christos Paralís | 21 | 6,02 % |
| Heiko Vogtland | 28 | 8,02 % |
| Werner Kubitza | 28 | 8,02 % |
| Emrah Durmaz | 2 | 0,57 % |
| Aziz Özcan | 1 | 0,29 % |
| Hüseyin Çelik | 6 | 1,72 % |
| Pierre Küch | 13 | 3,72 % |
| Emily-Isabell Bäter | 50 | 14,33 % |
| Hakan Ay | 9 | 2,58 % |
| Baran Gülsen | 2 | 0,57 % |
| Adnan Muhemed | 1 | 0,29 % |
| Baran Kaya | 5 | 1,43 % |
| Abdellatif Fakhro | 12 | 3,44 % |
| Patrick Stöhr | 14 | 4,01 % |

| | Anzahl | Prozent |
|--|--------|---------|
| Yilmaz Gülsahin | 4 | 1,15 % |
| Can Özçelik | 5 | 1,43 % |
| FDP - Summe Partei- und Kandidaten-Stimmen | 1.652 | 5,50 % |
| FDP - Stimmen für die Partei | 814 | 2,71 % |
| FDP - Summe Kandidaten-Stimmen | 838 | 2,79 % |
| Bianca Bärecke-Rentrop | 25 | 2,98 % |
| Jens H. Neubert | 172 | 20,53 % |
| Petra Leben | 2 | 0,24 % |
| Burkhard Müller | 25 | 2,98 % |
| Andreas Böhmken | 118 | 14,08 % |
| Sascha Schneider | 26 | 3,10 % |
| Michael G. Ehret | 30 | 3,58 % |
| Rainer Koch | 33 | 3,94 % |
| Viktor Bresse | 7 | 0,84 % |
| Matthias Tammling | 4 | 0,48 % |
| Ercan Kilic | 64 | 7,64 % |
| Dr. Hans-Heddies Andresen | 11 | 1,31 % |
| Octavia Hagau | 2 | 0,24 % |
| Martin Boettcher | 5 | 0,60 % |
| David Kurs | 1 | 0,12 % |
| Wiebke Andresen | 4 | 0,48 % |
| Sascha Ordowski | 64 | 7,64 % |
| Dr. Wolfgang Sonntag | 18 | 2,15 % |
| Dario Römer | 32 | 3,82 % |
| Frido Gaus | 28 | 3,34 % |
| Maximilian Michael Armbrecht | 13 | 1,55 % |
| Claudia Ehret | 2 | 0,24 % |
| Hartmut Conze | 6 | 0,72 % |
| Nicole Weckerle | 11 | 1,31 % |
| Björn Ruhrmann | 10 | 1,19 % |
| Jürgen Hattop | 42 | 5,01 % |
| Ulrich Schmalhaus | 19 | 2,27 % |
| Michaela Jamans | 27 | 3,22 % |
| Renate Conze | 37 | 4,42 % |
| AfD - Summe Partei- und Kandidaten-Stimmen | 1.845 | 6,15 % |
| AfD - Stimmen für die Partei | 1.468 | 4,89 % |
| AfD - Summe Kandidaten-Stimmen | 377 | 1,26 % |

| | Anzahl | Prozent |
|--|--------|---------|
| Patricia Mair | 50 | 13,26 % |
| Andreas Knopp | 35 | 9,28 % |
| Rolf Dipp | 57 | 15,12 % |
| Thomas-Peter Disselhoff | 79 | 20,95 % |
| Andreas Plättner | 33 | 8,75 % |
| Jörg Bogun | 28 | 7,43 % |
| Claus Hähn | 21 | 5,57 % |
| Georg Schmalz | 11 | 2,92 % |
| Wolfgang Haars | 15 | 3,98 % |
| Vadim Walter | 9 | 2,39 % |
| Silke Bogun | 39 | 10,34 % |
| dieBasis LV Niedersachsen - Summe Partei- und Kandida- ten-Stimmen | 54 | 0,18 % |
| dieBasis LV Niedersachsen - Stimmen für die Partei | 35 | 0,12 % |
| dieBasis LV Niedersachsen - Summe Kandidaten-Stimmen | 19 | 0,06 % |
| Wolfgang Sonnabend | 1 | 5,26 % |
| Volker Eyssen | 16 | 84,21 % |
| Erhard Bekurts | 2 | 10,53 % |
| DUG - Summe Partei- und Kandi- daten-Stimmen | 52 | 0,17 % |
| DUG - Stimmen für die Partei | 15 | 0,05 % |
| DUG - Summe Kandidaten-Stim- men | 37 | 0,12 % |
| Georg Groh | 16 | 43,24 % |
| Manuela Gottschalk | 14 | 37,84 % |
| Alexander Fürch | 7 | 18,92 % |
| FREIE WÄHLER - Summe Partei- und Kandidaten-Stimmen | 717 | 2,39 % |
| FREIE WÄHLER - Stimmen für die Partei | 401 | 1,34 % |
| FREIE WÄHLER - Summe Kandi- daten-Stimmen | 316 | 1,05 % |
| Ulf Küch | 108 | 34,18 % |
| Ricardo Neumann | 5 | 1,58 % |
| Kevin Arnemann | 7 | 2,22 % |
| Günter Karl-Heinz Gehmert | 11 | 3,48 % |
| Peter Kozlik | 39 | 12,34 % |
| Hans-Jürgen Wüste | 21 | 6,65 % |
| Uwe Cassel | 28 | 8,86 % |
| Nadja Arnemann | 7 | 2,22 % |

| | Anzahl | Prozent |
|---|--------|---------|
| Margret Gehmert | 11 | 3,48 % |
| Matthias Bandel-Stolz | 4 | 1,27 % |
| Cora Wolf | 21 | 6,65 % |
| Dirk Bosse | 54 | 17,09 % |
| Axel Kommander, Kommander | 86 | 0,29 % |
| Die PARTEI - Summe Partei- und Kandidaten-Stimmen | 355 | 1,18 % |
| Die PARTEI - Stimmen für die Partei | 266 | 0,89 % |
| Die PARTEI - Summe Kandidaten-Stimmen | 89 | 0,30 % |
| Sandro Weilbier | 20 | 22,47 % |
| Lars Tietjen | 21 | 23,60 % |
| Armin Pohl | 9 | 10,11 % |
| Nico Pfeiffer | 18 | 20,22 % |
| Martin Werner | 9 | 10,11 % |
| Marco Simon | 12 | 13,48 % |



SPD = Sozialdemokratische Partei Deutschlands
 CDU = Christlich Demokratische Union Deutschlands in Niedersachsen
 M.B.S. = Freie Wählergemeinschaft Mündiger Bürger Salzgitter
 GRÜNE = BÜNDNIS 90/DIE GRÜNEN
 FDP = Freie Demokratische Partei
 AfD = Alternative für Deutschland

FREIE WÄHLER = FREIE WÄHLER Niedersachsen
Die PARTEI = Partei für Arbeit, Rechtsstaat, Tierschutz, Elitenförderung und basisdemokratische Initiative

Übersicht Gruppierungen

Zusammenstellung der Ergebnisse nach Gruppierungen

| Gruppierung | Stand | Wahlberechtigte | Wahlbeteiligung | SPD | CDU | M.B.S. | GRÜNE | DIE LINKE | FDP | AfD | dieBasis LV Niedersachsen | DUG | FREIE WÄHLER | Kommander | Die PARTEI |
|-------------------------------|-------------|-----------------|-------------------|---------------------------------|-------------------|-----------------|------------------|-----------------|-----------------|------------------|---------------------------|---------------|-----------------|---------------|-----------------|
| Stadt Salzgitter (Urnenvwahl) | 100 von 100 | 76.860 | 26.660 34,69 % | 25.963 34,72 % | 21.494 28,74 % | 1.910 2,55 % | 5.758 7,70 % | 3.158 4,22 % | 3.572 4,78 % | 9.137 12,22 % | 128 0,17 % | 147 0,20 % | 1.987 2,66 % | 222 0,30 % | 1.307 1,75 % |
| Stadt Salzgitter (Briefwahl) | 25 von 25 | 0 | 10.310 | 10.748 35,80 % | 9.783 32,59 % | 763 2,54 % | 3.113 10,37 % | 854 2,84 % | 1.652 5,50 % | 1.845 6,15 % | 54 0,18 % | 52 0,17 % | 717 2,39 % | 86 0,29 % | 355 1,18 % |

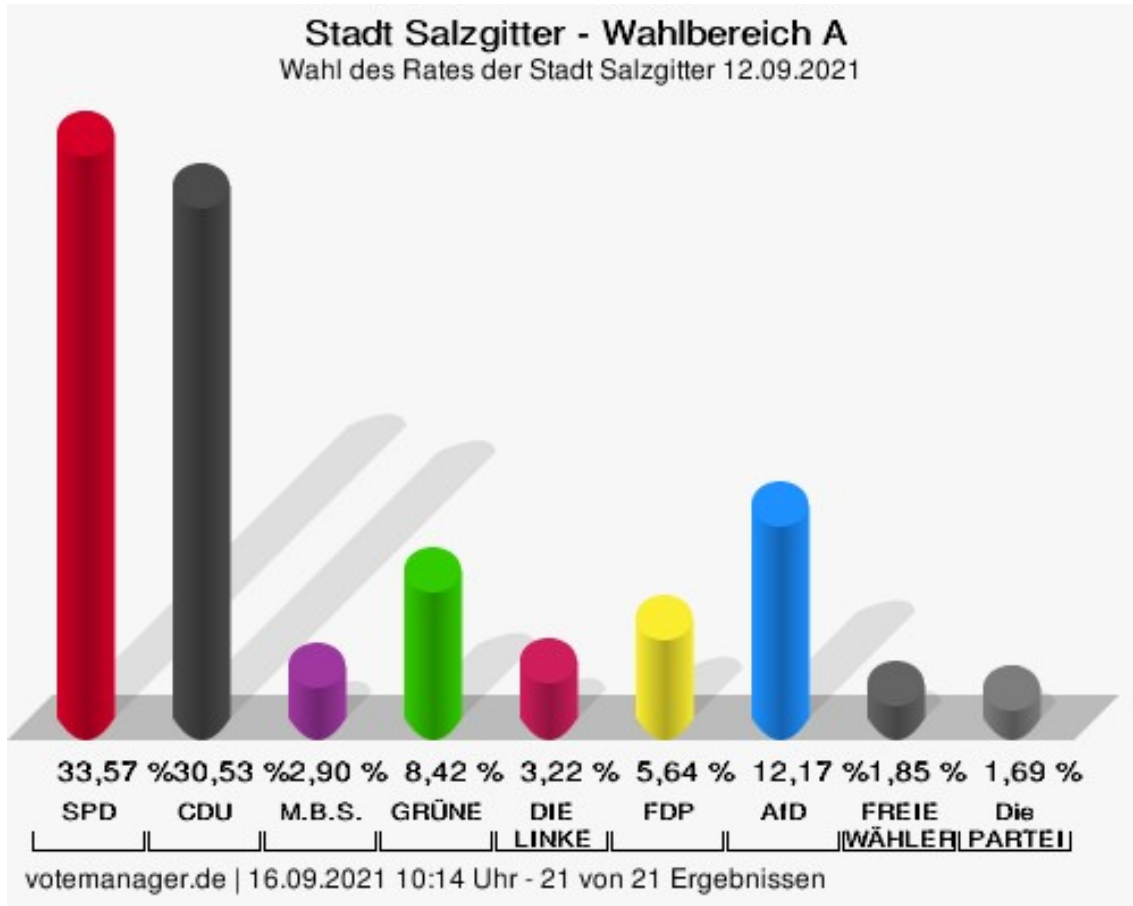
Wahlbereiche

Wahlbereich A

| | Anzahl | Prozent |
|---|--------|---------|
| SPD - Summe Partei- und Kandidaten-Stimmen | 6.701 | 33,57 % |
| SPD - Stimmen für die Partei | 2.909 | 14,57 % |
| SPD - Summe Kandidaten-Stimmen | 3.792 | 19,00 % |
| Doris Holletzek | 408 | 10,76 % |
| Tobias Bey | 593 | 15,64 % |
| Ute Skalik | 1.054 | 27,80 % |
| Wilfried Pollmann | 458 | 12,08 % |
| Nadja Koszudowski | 95 | 2,51 % |
| Bill Wyzisk | 105 | 2,77 % |
| Werner Müller | 230 | 6,07 % |
| Adel Tarchouni | 75 | 1,98 % |
| Alexander Hanne | 232 | 6,12 % |
| Thorsten Reinke | 118 | 3,11 % |
| Anne-Maria Doukas | 424 | 11,18 % |
| CDU - Summe Partei- und Kandidaten-Stimmen | 6.094 | 30,53 % |
| CDU - Stimmen für die Partei | 2.392 | 11,98 % |
| CDU - Summe Kandidaten-Stimmen | 3.702 | 18,55 % |
| Clemens Lücke | 1.744 | 47,11 % |
| Andrea Kempe | 732 | 19,77 % |
| Ercan Vanli | 105 | 2,84 % |
| Markus Büyükkaltay | 94 | 2,54 % |
| Gianluca Calabrese | 237 | 6,40 % |
| Inga Prael | 153 | 4,13 % |
| Luis Lütgering | 437 | 11,80 % |
| Alfred Herudek | 200 | 5,40 % |
| M.B.S. - Summe Partei- und Kandidaten-Stimmen | 578 | 2,90 % |
| M.B.S. - Stimmen für die Partei | 281 | 1,41 % |
| M.B.S. - Summe Kandidaten-Stimmen | 297 | 1,49 % |
| Michael Müller | 71 | 23,91 % |
| Eduard Krause | 54 | 18,18 % |
| Jannis Leontarakis | 78 | 26,26 % |
| Friedel Schulze | 35 | 11,78 % |
| Adrian Nowak | 37 | 12,46 % |
| Adalbert Roszkowski | 4 | 1,35 % |

| | Anzahl | Prozent |
|---|--------|----------|
| Artur Juskys | 18 | 6,06 % |
| GRÜNE - Summe Partei- und Kandidaten-Stimmen | 1.681 | 8,42 % |
| GRÜNE - Stimmen für die Partei | 1.172 | 5,87 % |
| GRÜNE - Summe Kandidaten-Stimmen | 509 | 2,55 % |
| Julia Mefs | 289 | 56,78 % |
| Wolfgang Rosenthal | 84 | 16,50 % |
| Claudia Bautz | 136 | 26,72 % |
| DIE LINKE - Summe Partei- und Kandidaten-Stimmen | 642 | 3,22 % |
| DIE LINKE - Stimmen für die Partei | 405 | 2,03 % |
| DIE LINKE - Summe Kandidaten-Stimmen | 237 | 1,19 % |
| Cem Ince | 146 | 61,60 % |
| Aziz Özcan | 46 | 19,41 % |
| Adnan Muhemed | 45 | 18,99 % |
| FDP - Summe Partei- und Kandidaten-Stimmen | 1.126 | 5,64 % |
| FDP - Stimmen für die Partei | 570 | 2,86 % |
| FDP - Summe Kandidaten-Stimmen | 556 | 2,79 % |
| Andreas Böhmken | 414 | 74,46 % |
| Dr. Hans-Heddies Andresen | 37 | 6,65 % |
| Dr. Wolfgang Sonntag | 41 | 7,37 % |
| Frido Gaus | 64 | 11,51 % |
| AfD - Summe Partei- und Kandidaten-Stimmen | 2.430 | 12,17 % |
| AfD - Stimmen für die Partei | 1.510 | 7,57 % |
| AfD - Summe Kandidaten-Stimmen | 920 | 4,61 % |
| Thomas-Peter Disselhoff | 717 | 77,93 % |
| Vadim Walter | 203 | 22,07 % |
| FREIE WÄHLER - Summe Partei- und Kandidaten-Stimmen | 370 | 1,85 % |
| FREIE WÄHLER - Stimmen für die Partei | 272 | 1,36 % |
| FREIE WÄHLER - Summe Kandidaten-Stimmen | 98 | 0,49 % |
| Hans-Jürgen Wüste | 98 | 100,00 % |
| Die PARTEI - Summe Partei- und Kandidaten-Stimmen | 337 | 1,69 % |
| Die PARTEI - Stimmen für die Partei | 257 | 1,29 % |

| | Anzahl | Prozent |
|---------------------------------------|--------|----------|
| Die PARTEI - Summe Kandidaten-Stimmen | 80 | 0,40 % |
| Martin Werner | 80 | 100,00 % |



SPD = Sozialdemokratische Partei Deutschlands

CDU = Christlich Demokratische Union Deutschlands in Niedersachsen

M.B.S. = Freie Wählergemeinschaft Mündiger Bürger Salzgitter

GRÜNE = BÜNDNIS 90/DIE GRÜNEN

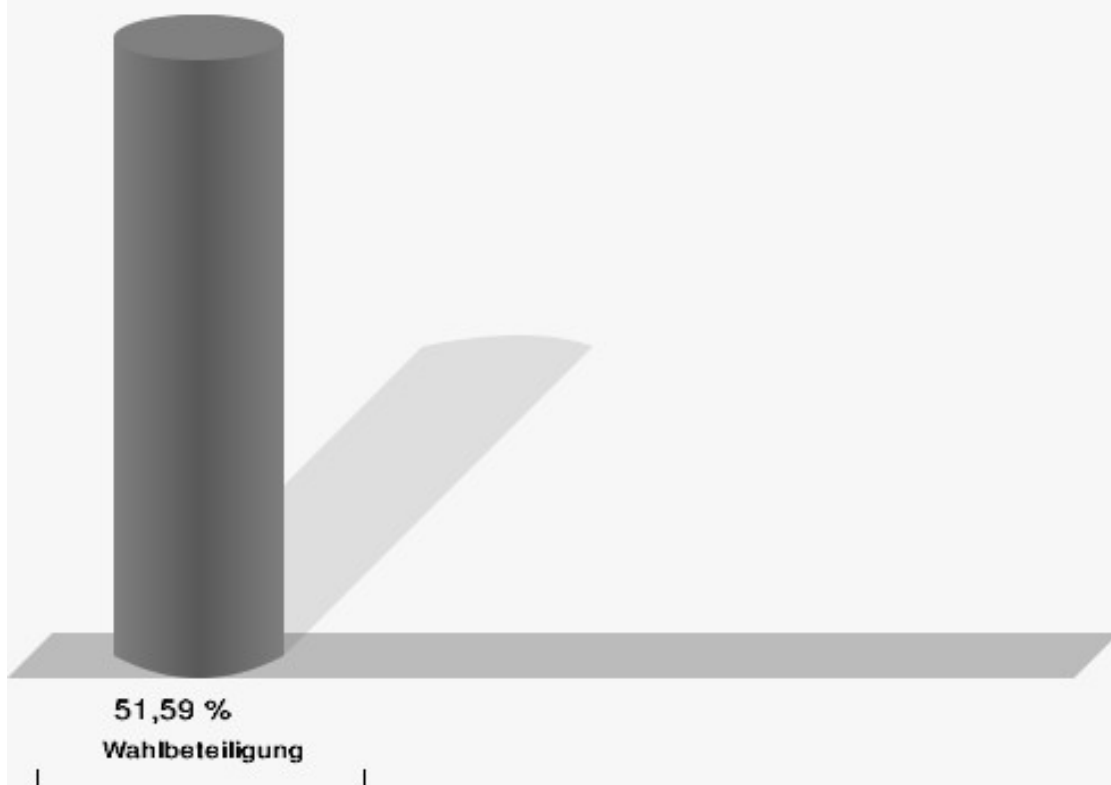
FDP = Freie Demokratische Partei

AfD = Alternative für Deutschland

FREIE WÄHLER = FREIE WÄHLER Niedersachsen

Die PARTEI = Partei für Arbeit, Rechtsstaat, Tierschutz, Elitenförderung und basisdemokratische Initiative

Wahlbeteiligung



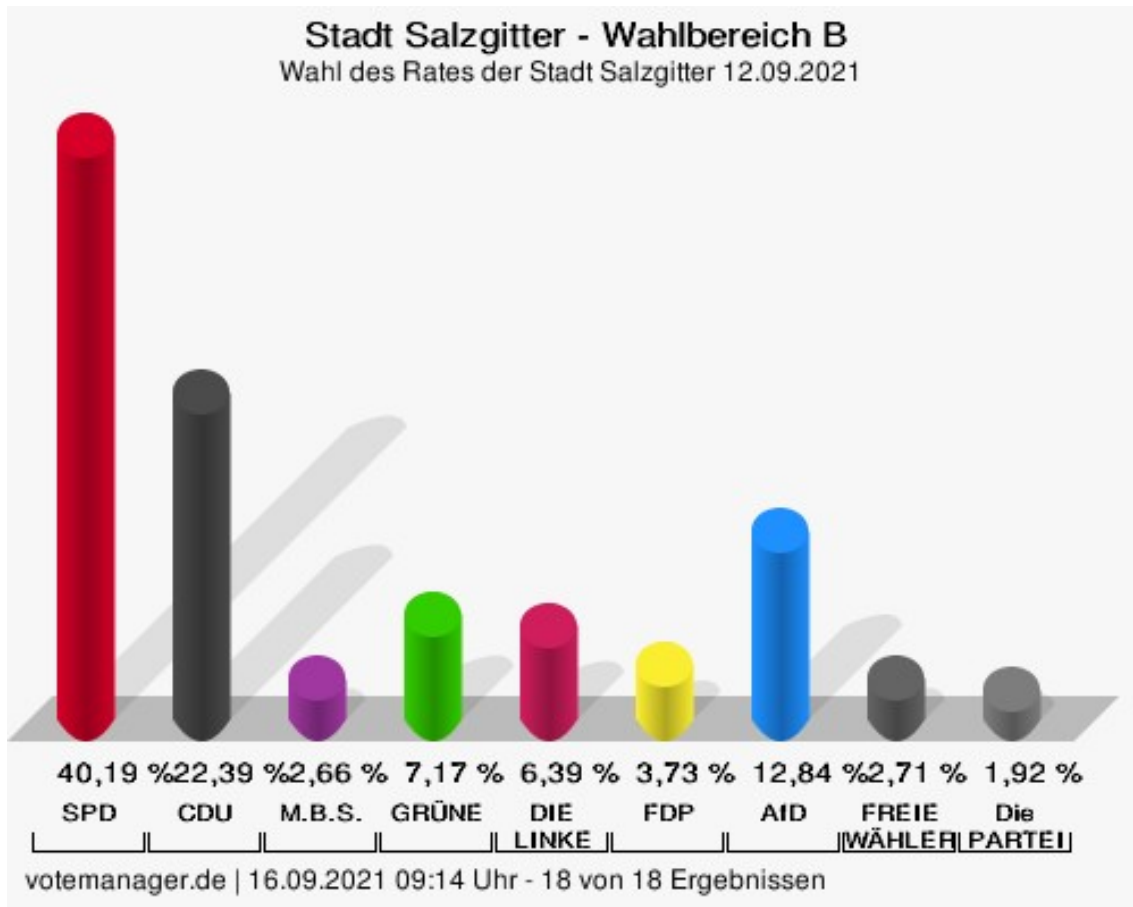
votemanager.de | 16.09.2021 10:14 Uhr - 21 von 21 Ergebnissen

Wahlbereich B

| | Anzahl | Prozent |
|---|--------|---------|
| SPD - Summe Partei- und Kandidaten-Stimmen | 5.244 | 40,19 % |
| SPD - Stimmen für die Partei | 2.109 | 16,16 % |
| SPD - Summe Kandidaten-Stimmen | 3.135 | 24,02 % |
| Stefan Klein | 2.237 | 71,36 % |
| Sebastian Edinger | 117 | 3,73 % |
| Abdulgaki Ay | 160 | 5,10 % |
| Sabrina Holletzek | 115 | 3,67 % |
| Tim Lolies | 91 | 2,90 % |
| Hartmut Elbnick | 64 | 2,04 % |
| Dieter Kömpel | 111 | 3,54 % |
| Susanne Erdmann | 166 | 5,30 % |
| Peter Zielinski | 23 | 0,73 % |
| Hicham El Kurdi | 51 | 1,63 % |
| CDU - Summe Partei- und Kandidaten-Stimmen | 2.922 | 22,39 % |
| CDU - Stimmen für die Partei | 1.606 | 12,31 % |
| CDU - Summe Kandidaten-Stimmen | 1.316 | 10,09 % |
| Guido Lücke | 622 | 47,26 % |
| Eugen Schmidt | 89 | 6,76 % |
| Çigdem Kaya | 87 | 6,61 % |
| Jessica Papenberg | 71 | 5,40 % |
| Eduard Hoffmann | 40 | 3,04 % |
| Norbert Tönnies | 33 | 2,51 % |
| Tobias Schauf | 233 | 17,71 % |
| Uwe Horn | 141 | 10,71 % |
| M.B.S. - Summe Partei- und Kandidaten-Stimmen | 347 | 2,66 % |
| M.B.S. - Stimmen für die Partei | 200 | 1,53 % |
| M.B.S. - Summe Kandidaten-Stimmen | 147 | 1,13 % |
| Horst Rubin | 65 | 44,22 % |
| Franziska Graul | 25 | 17,01 % |
| Peter Baule | 21 | 14,29 % |
| Vanessa Frickmann | 12 | 8,16 % |
| Timo Graul | 12 | 8,16 % |
| Vanessa Völkel | 12 | 8,16 % |
| GRÜNE - Summe Partei- und Kandidaten-Stimmen | 936 | 7,17 % |

| | Anzahl | Prozent |
|---|--------|----------|
| GRÜNE - Stimmen für die Partei | 613 | 4,70 % |
| GRÜNE - Summe Kandidaten-Stimmen | 323 | 2,48 % |
| Harald Wintjen | 170 | 52,63 % |
| Heike Dähndel | 75 | 23,22 % |
| Jacek Kozok | 53 | 16,41 % |
| Rosemarie Hinrichs | 25 | 7,74 % |
| DIE LINKE - Summe Partei- und Kandidaten-Stimmen | 834 | 6,39 % |
| DIE LINKE - Stimmen für die Partei | 360 | 2,76 % |
| DIE LINKE - Summe Kandidaten-Stimmen | 474 | 3,63 % |
| Selahettin Ince | 296 | 62,45 % |
| Pierre Küch | 72 | 15,19 % |
| Abdellatif Fakhro | 71 | 14,98 % |
| Patrick Stöhr | 35 | 7,38 % |
| FDP - Summe Partei- und Kandidaten-Stimmen | 487 | 3,73 % |
| FDP - Stimmen für die Partei | 297 | 2,28 % |
| FDP - Summe Kandidaten-Stimmen | 190 | 1,46 % |
| Bianca Bärecke-Rentrop | 88 | 46,32 % |
| Rainer Koch | 63 | 33,16 % |
| Martin Boettcher | 39 | 20,53 % |
| AfD - Summe Partei- und Kandidaten-Stimmen | 1.675 | 12,84 % |
| AfD - Stimmen für die Partei | 1.235 | 9,46 % |
| AfD - Summe Kandidaten-Stimmen | 440 | 3,37 % |
| Rolf Dipp | 440 | 100,00 % |
| FREIE WÄHLER - Summe Partei- und Kandidaten-Stimmen | 354 | 2,71 % |
| FREIE WÄHLER - Stimmen für die Partei | 276 | 2,12 % |
| FREIE WÄHLER - Summe Kandidaten-Stimmen | 78 | 0,60 % |
| Kevin Arnemann | 47 | 60,26 % |
| Matthias Bandel-Stolz | 31 | 39,74 % |
| Die PARTEI - Summe Partei- und Kandidaten-Stimmen | 250 | 1,92 % |
| Die PARTEI - Stimmen für die Partei | 174 | 1,33 % |
| Die PARTEI - Summe Kandidaten-Stimmen | 76 | 0,58 % |

| | Anzahl | Prozent |
|---------------|--------|----------|
| Nico Pfeiffer | 76 | 100,00 % |



SPD = Sozialdemokratische Partei Deutschlands

CDU = Christlich Demokratische Union Deutschlands in Niedersachsen

M.B.S. = Freie Wählergemeinschaft Mündiger Bürger Salzgitter

GRÜNE = BÜNDNIS 90/DIE GRÜNEN

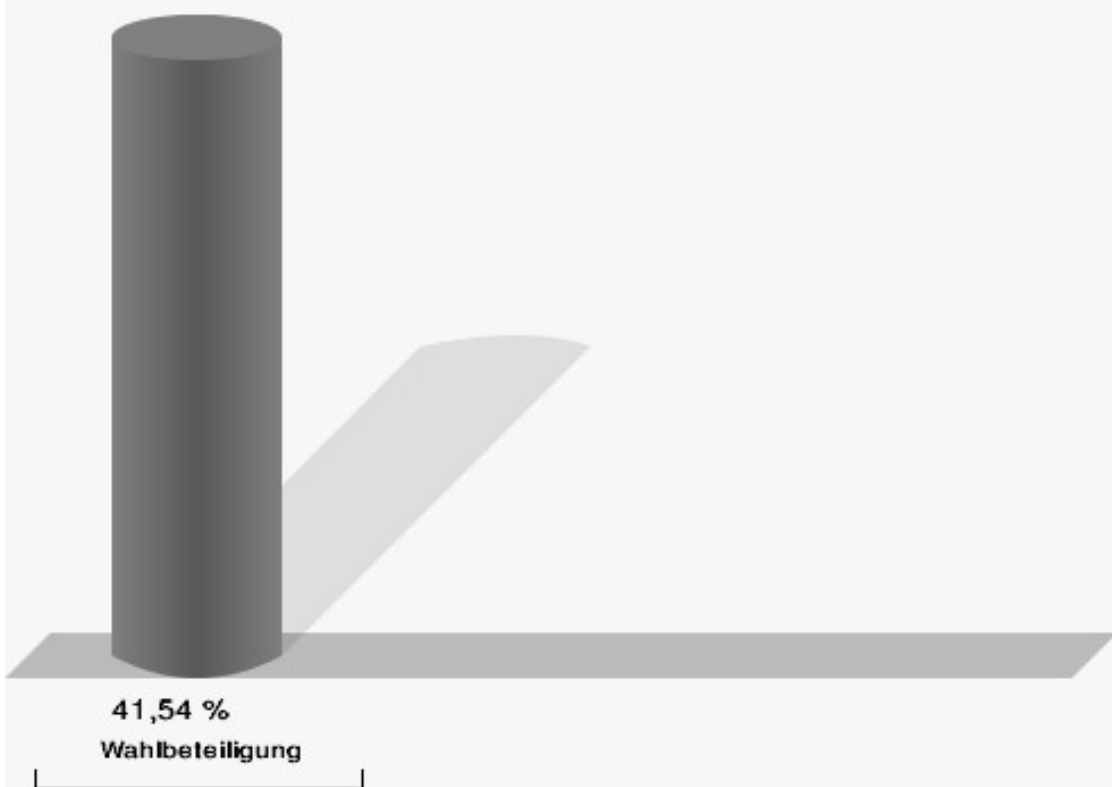
FDP = Freie Demokratische Partei

AfD = Alternative für Deutschland

FREIE WÄHLER = FREIE WÄHLER Niedersachsen

Die PARTEI = Partei für Arbeit, Rechtsstaat, Tierschutz, Elitenförderung und basisdemokratische Initiative

Wahlbeteiligung



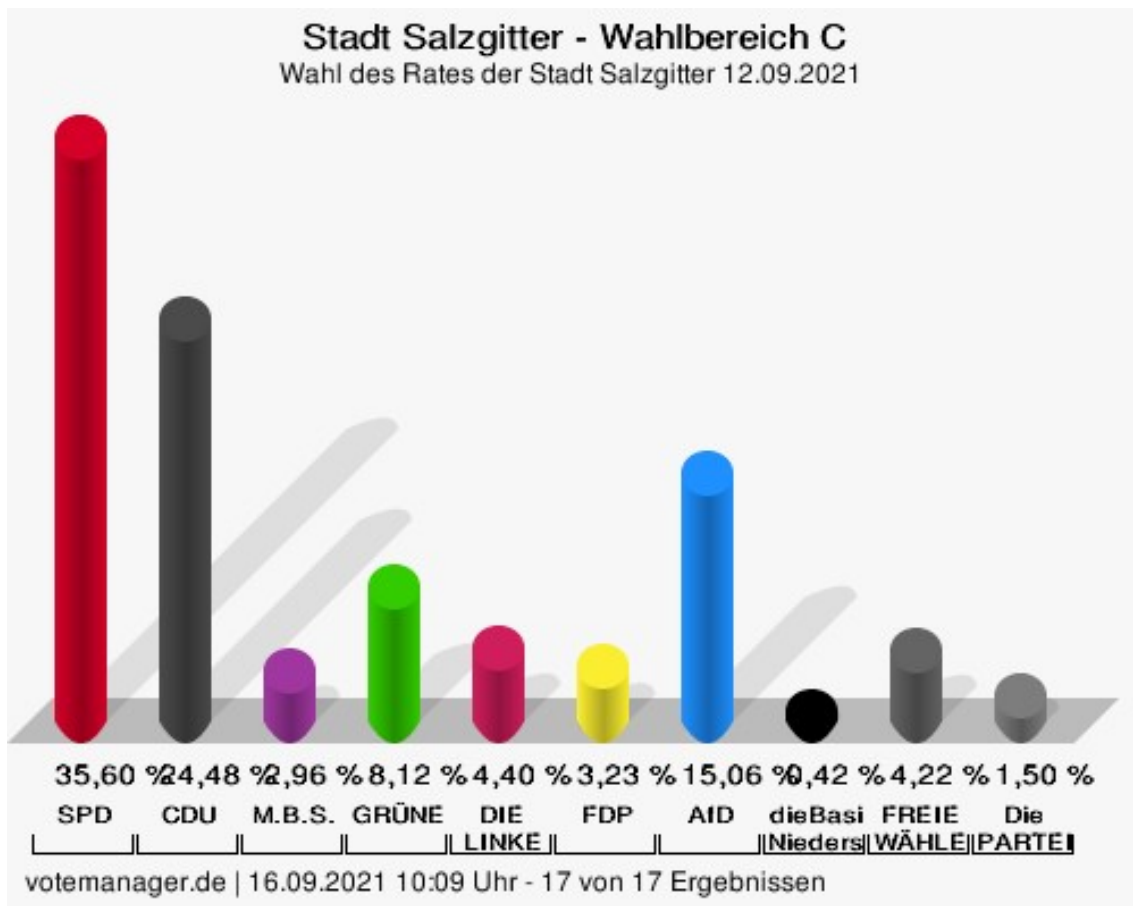
votemanager.de | 16.09.2021 09:14 Uhr - 18 von 18 Ergebnissen

Wahlbereich C

| | Anzahl | Prozent |
|---|--------|---------|
| SPD - Summe Partei- und Kandidaten-Stimmen | 4.326 | 35,60 % |
| SPD - Stimmen für die Partei | 2.439 | 20,07 % |
| SPD - Summe Kandidaten-Stimmen | 1.887 | 15,53 % |
| Thorsten Schleining | 463 | 24,54 % |
| Muzaffer Perik | 222 | 11,76 % |
| Brigitte Militschenko | 283 | 15,00 % |
| Silke Lories | 148 | 7,84 % |
| Sabine Reinecke | 147 | 7,79 % |
| Tobias Späth | 139 | 7,37 % |
| Orhun Karaman | 194 | 10,28 % |
| Detlef Dowald | 73 | 3,87 % |
| Andre Broß | 37 | 1,96 % |
| Siegfried Diepold | 181 | 9,59 % |
| CDU - Summe Partei- und Kandidaten-Stimmen | 2.974 | 24,48 % |
| CDU - Stimmen für die Partei | 1.599 | 13,16 % |
| CDU - Summe Kandidaten-Stimmen | 1.375 | 11,32 % |
| Astrid Penke | 192 | 13,96 % |
| Nuno Matos da Silva | 74 | 5,38 % |
| Hans Versteegen | 386 | 28,07 % |
| Holger Lindenberg | 232 | 16,87 % |
| Stefani Steckhan | 66 | 4,80 % |
| Waldemar Sorokin | 34 | 2,47 % |
| Elfriede Stefany | 64 | 4,65 % |
| Klemens Lücke | 327 | 23,78 % |
| M.B.S. - Summe Partei- und Kandidaten-Stimmen | 360 | 2,96 % |
| M.B.S. - Stimmen für die Partei | 176 | 1,45 % |
| M.B.S. - Summe Kandidaten-Stimmen | 184 | 1,51 % |
| Heinz Kluske | 102 | 55,43 % |
| Alexander Pohl | 17 | 9,24 % |
| Martin Schacht | 19 | 10,33 % |
| Sabine Födisch-Rüstig | 46 | 25,00 % |
| GRÜNE - Summe Partei- und Kandidaten-Stimmen | 987 | 8,12 % |
| GRÜNE - Stimmen für die Partei | 517 | 4,26 % |
| GRÜNE - Summe Kandidaten-Stimmen | 470 | 3,87 % |

| | Anzahl | Prozent |
|--|--------|---------|
| Michael Dröse | 127 | 27,02 % |
| Sascha Pitkamin | 274 | 58,30 % |
| Irene Wintjen | 69 | 14,68 % |
| DIE LINKE - Summe Partei- und Kandidaten-Stimmen | 535 | 4,40 % |
| DIE LINKE - Stimmen für die Partei | 277 | 2,28 % |
| DIE LINKE - Summe Kandidaten-Stimmen | 258 | 2,12 % |
| Christos Paralís | 100 | 38,76 % |
| Werner Kubitza | 59 | 22,87 % |
| Hakan Ay | 99 | 38,37 % |
| FDP - Summe Partei- und Kandidaten-Stimmen | 392 | 3,23 % |
| FDP - Stimmen für die Partei | 293 | 2,41 % |
| FDP - Summe Kandidaten-Stimmen | 99 | 0,81 % |
| Petra Leben | 35 | 35,35 % |
| Matthias Tammling | 37 | 37,37 % |
| Wiebke Andresen | 27 | 27,27 % |
| AfD - Summe Partei- und Kandidaten-Stimmen | 1.830 | 15,06 % |
| AfD - Stimmen für die Partei | 1.338 | 11,01 % |
| AfD - Summe Kandidaten-Stimmen | 492 | 4,05 % |
| Patricia Mair | 333 | 67,68 % |
| Georg Schmalz | 159 | 32,32 % |
| dieBasis LV Niedersachsen - Summe Partei- und Kandidaten-Stimmen | 51 | 0,42 % |
| dieBasis LV Niedersachsen - Stimmen für die Partei | 35 | 0,29 % |
| dieBasis LV Niedersachsen - Summe Kandidaten-Stimmen | 16 | 0,13 % |
| Wolfgang Sonnabend | 11 | 68,75 % |
| Erhard Bekurts | 5 | 31,25 % |
| FREIE WÄHLER - Summe Partei- und Kandidaten-Stimmen | 513 | 4,22 % |
| FREIE WÄHLER - Stimmen für die Partei | 166 | 1,37 % |
| FREIE WÄHLER - Summe Kandidaten-Stimmen | 347 | 2,86 % |
| Ulf Küch | 316 | 91,07 % |
| Nadja Arnemann | 31 | 8,93 % |

| | Anzahl | Prozent |
|---|--------|----------|
| Die PARTEI - Summe Partei- und Kandidaten-Stimmen | 182 | 1,50 % |
| Die PARTEI - Stimmen für die Partei | 144 | 1,19 % |
| Die PARTEI - Summe Kandidaten-Stimmen | 38 | 0,31 % |
| Armin Pohl | 38 | 100,00 % |



SPD = Sozialdemokratische Partei Deutschlands

CDU = Christlich Demokratische Union Deutschlands in Niedersachsen

M.B.S. = Freie Wählergemeinschaft Mündiger Bürger Salzgitter

GRÜNE = BÜNDNIS 90/DIE GRÜNEN

FDP = Freie Demokratische Partei

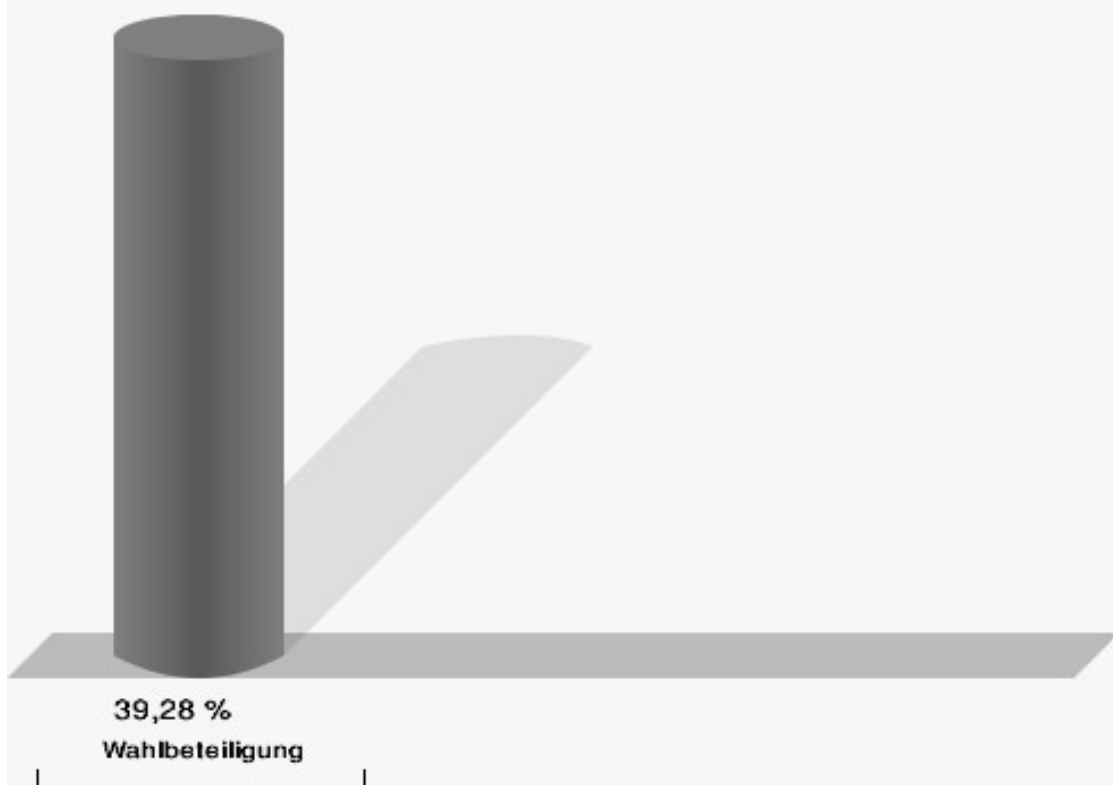
AfD = Alternative für Deutschland

dieBasis LV Niedersachsen = Basisdemokratische Partei Deutschland Landesverband Niedersachsen

FREIE WÄHLER = FREIE WÄHLER Niedersachsen

Die PARTEI = Partei für Arbeit, Rechtsstaat, Tierschutz, Elitenförderung und basisdemokratische Initiative

Wahlbeteiligung



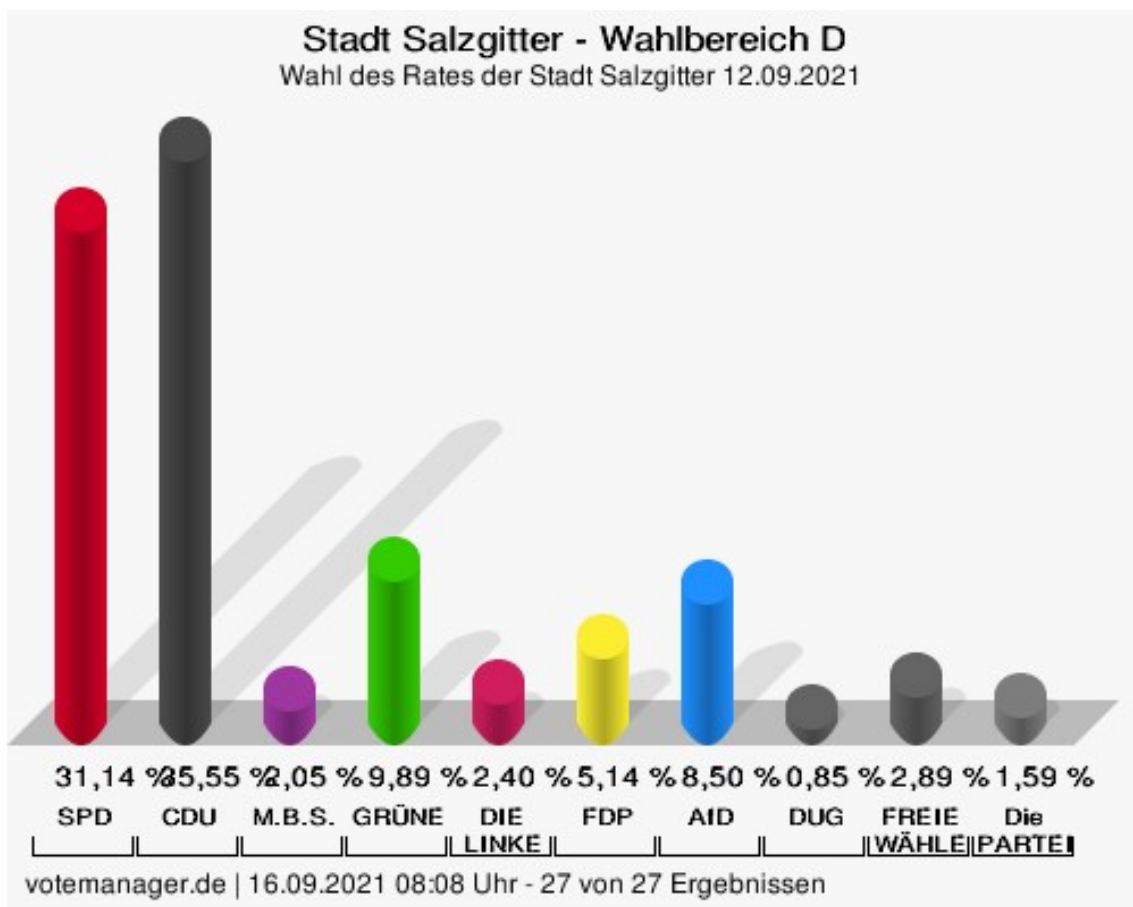
votemanager.de | 16.09.2021 10:09 Uhr - 17 von 17 Ergebnissen

Wahlbereich D

| | Anzahl | Prozent |
|---|--------|---------|
| SPD - Summe Partei- und Kandidaten-Stimmen | 7.268 | 31,14 % |
| SPD - Stimmen für die Partei | 3.645 | 15,62 % |
| SPD - Summe Kandidaten-Stimmen | 3.623 | 15,52 % |
| Linus-Noah Slomka | 703 | 19,40 % |
| Regina Blechner | 366 | 10,10 % |
| Torsten Stormowski | 292 | 8,06 % |
| Wolfgang Weidauer | 578 | 15,95 % |
| Hartmut Alder | 900 | 24,84 % |
| Marcel Plein | 573 | 15,82 % |
| Dieter Schneider | 211 | 5,82 % |
| CDU - Summe Partei- und Kandidaten-Stimmen | 8.296 | 35,55 % |
| CDU - Stimmen für die Partei | 2.762 | 11,83 % |
| CDU - Summe Kandidaten-Stimmen | 5.534 | 23,71 % |
| Christian Striese | 2.618 | 47,31 % |
| Thomas Huppertz | 776 | 14,02 % |
| Sylvia Lange-Nosseck | 320 | 5,78 % |
| Otto Kracht | 379 | 6,85 % |
| Johannes Lüntzel | 224 | 4,05 % |
| Dr. Klaus Wiesenthal | 90 | 1,63 % |
| Leonie Ott | 173 | 3,13 % |
| Helmut Fichtner | 275 | 4,97 % |
| Franz Josef Wafzig | 85 | 1,54 % |
| Johannes Wüstemann | 307 | 5,55 % |
| Heiko Schmidt | 287 | 5,19 % |
| M.B.S. - Summe Partei- und Kandidaten-Stimmen | 479 | 2,05 % |
| M.B.S. - Stimmen für die Partei | 249 | 1,07 % |
| M.B.S. - Summe Kandidaten-Stimmen | 230 | 0,99 % |
| Stefan Roßmann | 79 | 34,35 % |
| Lydia Lange-Sock | 18 | 7,83 % |
| Heike Metje | 24 | 10,43 % |
| Klaus Metje | 34 | 14,78 % |
| Melanie Lingner | 13 | 5,65 % |
| Eugenea Rangosch | 1 | 0,43 % |
| Ryszard Nowak | 6 | 2,61 % |
| Karl-Heinz Pelikan | 10 | 4,35 % |

| | Anzahl | Prozent |
|--|--------|---------|
| Ulf Klapprott | 45 | 19,57 % |
| GRÜNE - Summe Partei- und Kandidaten-Stimmen | 2.309 | 9,89 % |
| GRÜNE - Stimmen für die Partei | 1.329 | 5,69 % |
| GRÜNE - Summe Kandidaten-Stimmen | 980 | 4,20 % |
| Marcel Bürger | 532 | 54,29 % |
| Jana Göhe | 190 | 19,39 % |
| Jürgen Justus Becker | 83 | 8,47 % |
| Tobias Unruh | 175 | 17,86 % |
| DIE LINKE - Summe Partei- und Kandidaten-Stimmen | 560 | 2,40 % |
| DIE LINKE - Stimmen für die Partei | 346 | 1,48 % |
| DIE LINKE - Summe Kandidaten-Stimmen | 214 | 0,92 % |
| Karin Klose | 36 | 16,82 % |
| Emrah Durmaz | 13 | 6,07 % |
| Baran Gülsen | 73 | 34,11 % |
| Yilmaz Gülsahin | 59 | 27,57 % |
| Can Özçelik | 33 | 15,42 % |
| FDP - Summe Partei- und Kandidaten-Stimmen | 1.199 | 5,14 % |
| FDP - Stimmen für die Partei | 548 | 2,35 % |
| FDP - Summe Kandidaten-Stimmen | 651 | 2,79 % |
| Burkhard Müller | 85 | 13,06 % |
| Ercan Kilic | 255 | 39,17 % |
| Sascha Ordowski | 143 | 21,97 % |
| Dario Römer | 127 | 19,51 % |
| Nicole Weckerle | 41 | 6,30 % |
| AfD - Summe Partei- und Kandidaten-Stimmen | 1.983 | 8,50 % |
| AfD - Stimmen für die Partei | 1.476 | 6,32 % |
| AfD - Summe Kandidaten-Stimmen | 507 | 2,17 % |
| Andreas Plättner | 339 | 66,86 % |
| Silke Bogun | 168 | 33,14 % |
| DUG - Summe Partei- und Kandidaten-Stimmen | 199 | 0,85 % |
| DUG - Stimmen für die Partei | 67 | 0,29 % |
| DUG - Summe Kandidaten-Stimmen | 132 | 0,57 % |
| Georg Groh | 84 | 63,64 % |

| | Anzahl | Prozent |
|---|--------|----------|
| Manuela Gottschalk | 26 | 19,70 % |
| Alexander Fürch | 22 | 16,67 % |
| FREIE WÄHLER - Summe Partei- und Kandidaten-Stimmen | 675 | 2,89 % |
| FREIE WÄHLER - Stimmen für die Partei | 345 | 1,48 % |
| FREIE WÄHLER - Summe Kandidaten-Stimmen | 330 | 1,41 % |
| Günter Karl-Heinz Gehmert | 75 | 22,73 % |
| Cora Wolf | 93 | 28,18 % |
| Dirk Bosse | 162 | 49,09 % |
| Die PARTEI - Summe Partei- und Kandidaten-Stimmen | 371 | 1,59 % |
| Die PARTEI - Stimmen für die Partei | 264 | 1,13 % |
| Die PARTEI - Summe Kandidaten-Stimmen | 107 | 0,46 % |
| Lars Tietjen | 107 | 100,00 % |

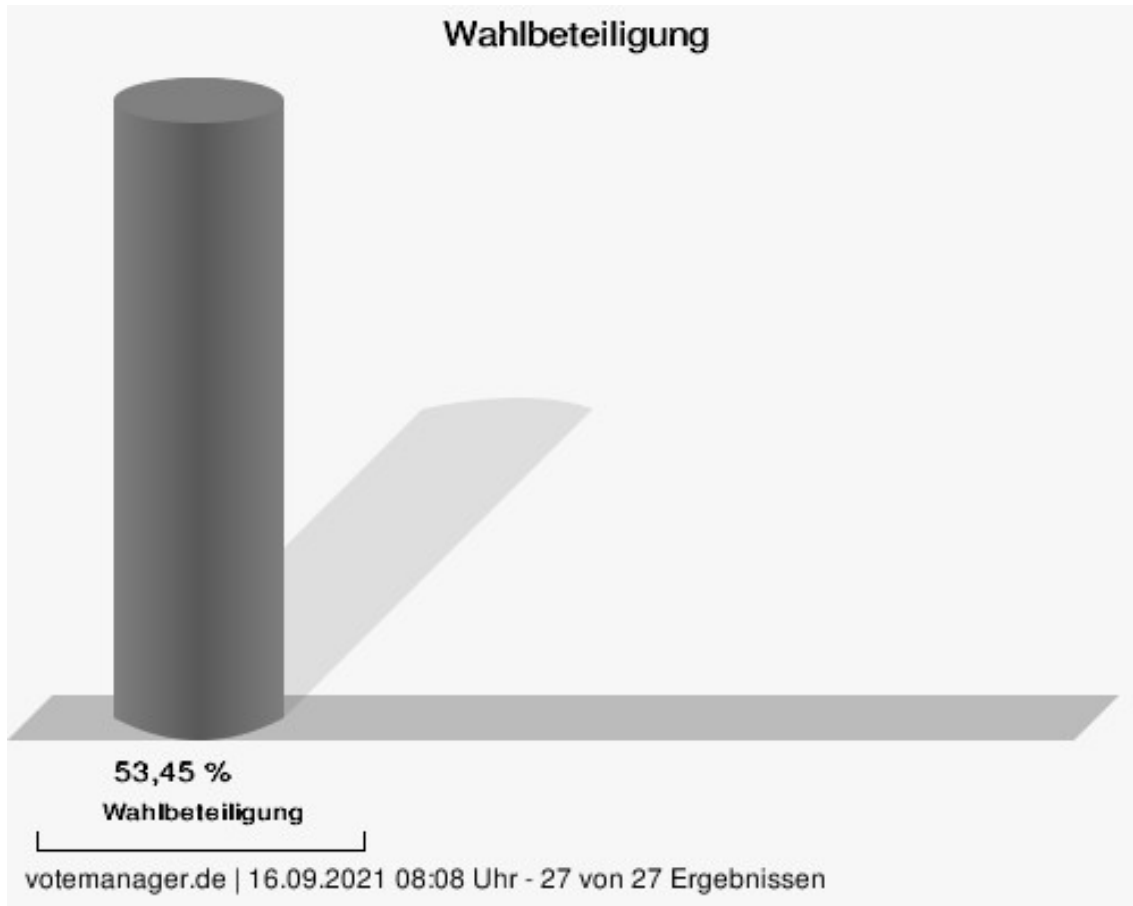


SPD = Sozialdemokratische Partei Deutschlands
 CDU = Christlich Demokratische Union Deutschlands in Niedersachsen
 M.B.S. = Freie Wählergemeinschaft Mündiger Bürger Salzgitter
 GRÜNE = BÜNDNIS 90/DIE GRÜNEN
 FDP = Freie Demokratische Partei
 AfD = Alternative für Deutschland

DUG = Die Unabhängige Gemeinschaft

FREIE WÄHLER = FREIE WÄHLER Niedersachsen

Die PARTEI = Partei für Arbeit, Rechtsstaat, Tierschutz, Elitenförderung und basisdemokratische Initiative

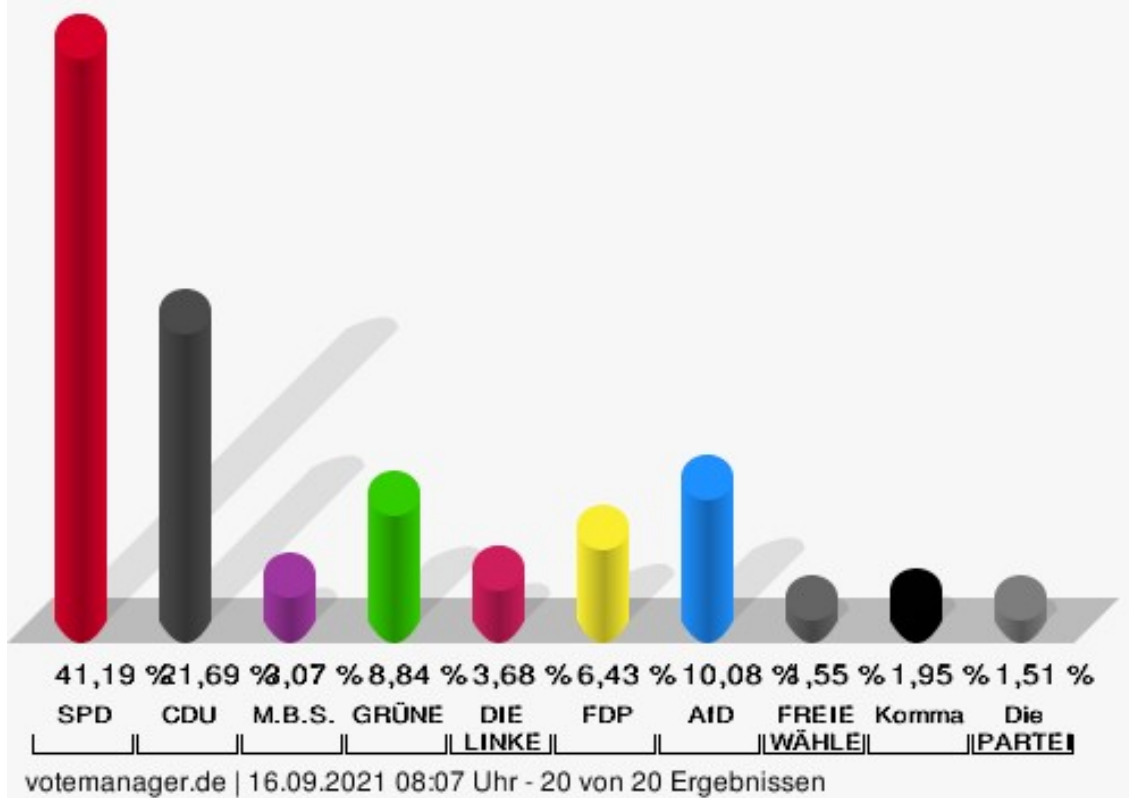


Wahlbereich E

| | Anzahl | Prozent |
|---|--------|---------|
| SPD - Summe Partei- und Kandidaten-Stimmen | 6.506 | 41,19 % |
| SPD - Stimmen für die Partei | 2.875 | 18,20 % |
| SPD - Summe Kandidaten-Stimmen | 3.631 | 22,99 % |
| Frank Miska | 1.260 | 34,70 % |
| Laura Letter | 323 | 8,90 % |
| Dr. Regina Dahms | 425 | 11,70 % |
| Roland Comes | 35 | 0,96 % |
| Sigrid Lux | 363 | 10,00 % |
| Erwin Ohlendorf | 93 | 2,56 % |
| Michael Klaus | 58 | 1,60 % |
| Hans-Werner Eisfeld | 267 | 7,35 % |
| Annegrit Grabb | 807 | 22,23 % |
| CDU - Summe Partei- und Kandidaten-Stimmen | 3.426 | 21,69 % |
| CDU - Stimmen für die Partei | 1.940 | 12,28 % |
| CDU - Summe Kandidaten-Stimmen | 1.486 | 9,41 % |
| Inge Pelzer | 256 | 17,23 % |
| Wolfgang Jainta | 700 | 47,11 % |
| Manuel Juhrs | 141 | 9,49 % |
| Marcus Porschke | 170 | 11,44 % |
| Siegfried Pelzer | 63 | 4,24 % |
| Hermann Eppers | 156 | 10,50 % |
| M.B.S. - Summe Partei- und Kandidaten-Stimmen | 485 | 3,07 % |
| M.B.S. - Stimmen für die Partei | 233 | 1,48 % |
| M.B.S. - Summe Kandidaten-Stimmen | 252 | 1,60 % |
| Uwe Sock | 101 | 40,08 % |
| Kevin Grobe | 106 | 42,06 % |
| Elke Koch | 36 | 14,29 % |
| Holger Knopf | 9 | 3,57 % |
| GRÜNE - Summe Partei- und Kandidaten-Stimmen | 1.396 | 8,84 % |
| GRÜNE - Stimmen für die Partei | 789 | 4,99 % |
| GRÜNE - Summe Kandidaten-Stimmen | 607 | 3,84 % |
| Holger Dahms | 312 | 51,40 % |
| Lucy Torbecke | 104 | 17,13 % |
| Justus Dahms | 79 | 13,01 % |

| | Anzahl | Prozent |
|---|--------|----------|
| Julia Dahms | 112 | 18,45 % |
| DIE LINKE - Summe Partei- und Kandidaten-Stimmen | 582 | 3,68 % |
| DIE LINKE - Stimmen für die Partei | 343 | 2,17 % |
| DIE LINKE - Summe Kandidaten-Stimmen | 239 | 1,51 % |
| Henrik Torbecke | 101 | 42,26 % |
| Hüseyin Çelik | 101 | 42,26 % |
| Baran Kaya | 37 | 15,48 % |
| FDP - Summe Partei- und Kandidaten-Stimmen | 1.016 | 6,43 % |
| FDP - Stimmen für die Partei | 351 | 2,22 % |
| FDP - Summe Kandidaten-Stimmen | 665 | 4,21 % |
| Jens H. Neubert | 526 | 79,10 % |
| Viktor Bresse | 27 | 4,06 % |
| David Kurs | 16 | 2,41 % |
| Claudia Ehret | 11 | 1,65 % |
| Hartmut Conze | 11 | 1,65 % |
| Jürgen Hattop | 74 | 11,13 % |
| AfD - Summe Partei- und Kandidaten-Stimmen | 1.593 | 10,08 % |
| AfD - Stimmen für die Partei | 1.154 | 7,31 % |
| AfD - Summe Kandidaten-Stimmen | 439 | 2,78 % |
| Andreas Knopp | 300 | 68,34 % |
| Wolfgang Haars | 139 | 31,66 % |
| FREIE WÄHLER - Summe Partei- und Kandidaten-Stimmen | 245 | 1,55 % |
| FREIE WÄHLER - Stimmen für die Partei | 175 | 1,11 % |
| FREIE WÄHLER - Summe Kandidaten-Stimmen | 70 | 0,44 % |
| Ricardo Neumann | 47 | 67,14 % |
| Margret Gehmert | 23 | 32,86 % |
| Axel Kommander, Kommander | 308 | 1,95 % |
| Die PARTEI - Summe Partei- und Kandidaten-Stimmen | 239 | 1,51 % |
| Die PARTEI - Stimmen für die Partei | 178 | 1,13 % |
| Die PARTEI - Summe Kandidaten-Stimmen | 61 | 0,39 % |
| Sandro Weilbier | 61 | 100,00 % |

Stadt Salzgitter - Wahlbereich E
Wahl des Rates der Stadt Salzgitter 12.09.2021



SPD = Sozialdemokratische Partei Deutschlands

CDU = Christlich Demokratische Union Deutschlands in Niedersachsen

M.B.S. = Freie Wählergemeinschaft Mündiger Bürger Salzgitter

GRÜNE = BÜNDNIS 90/DIE GRÜNEN

FDP = Freie Demokratische Partei

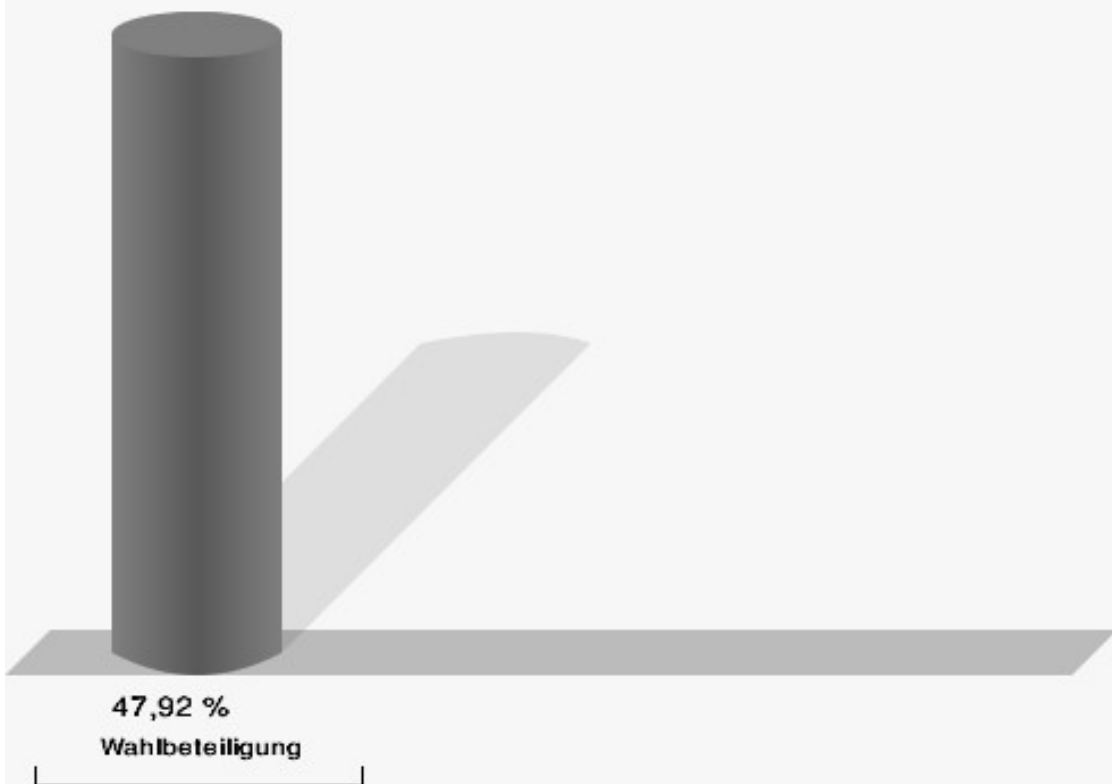
AfD = Alternative für Deutschland

FREIE WÄHLER = FREIE WÄHLER Niedersachsen

Komma = Kommander

Die PARTEI = Partei für Arbeit, Rechtsstaat, Tierschutz, Elitenförderung und basisdemokratische Initiative

Wahlbeteiligung



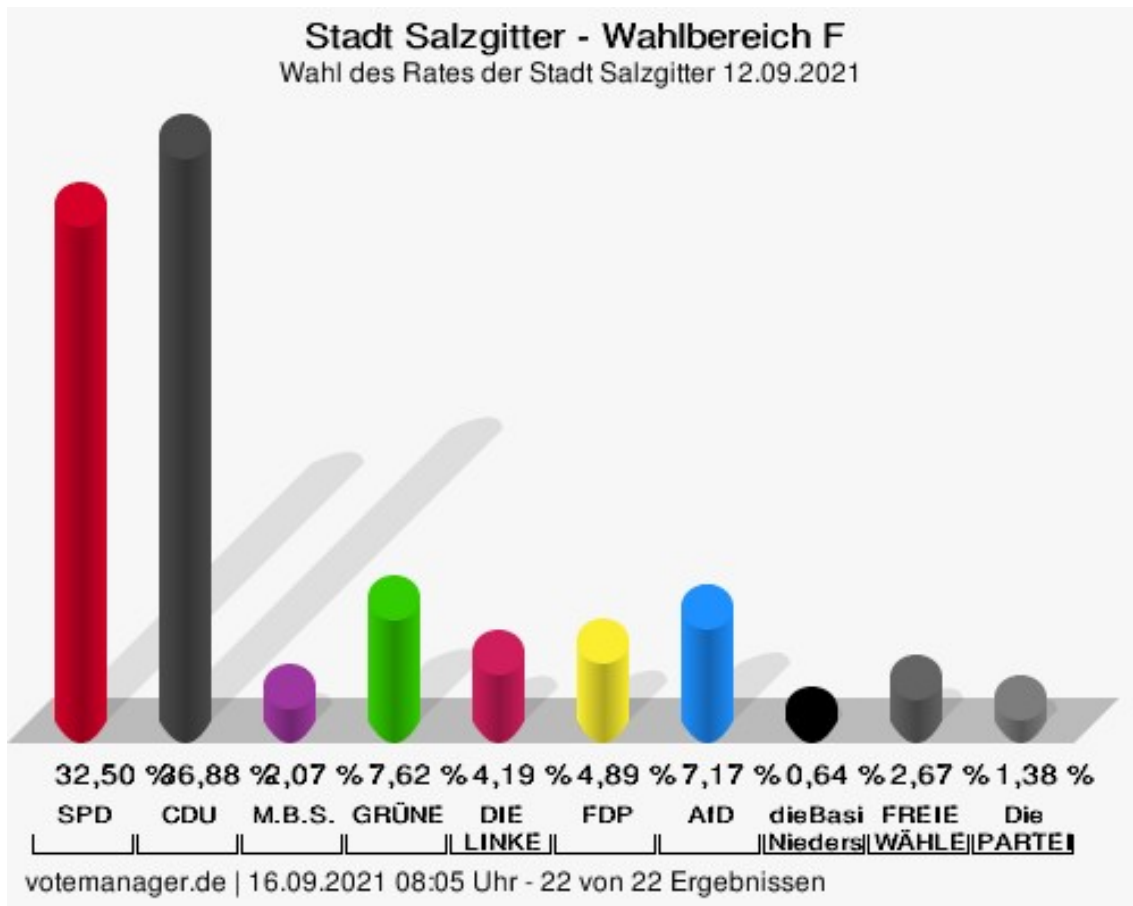
votemanager.de | 16.09.2021 08:07 Uhr - 20 von 20 Ergebnissen

Wahlbereich F

| | Anzahl | Prozent |
|---|--------|---------|
| SPD - Summe Partei- und Kandidaten-Stimmen | 6.666 | 32,50 % |
| SPD - Stimmen für die Partei | 3.094 | 15,08 % |
| SPD - Summe Kandidaten-Stimmen | 3.572 | 17,41 % |
| Michael Letter | 1.119 | 31,33 % |
| Dincer Dinc | 606 | 16,97 % |
| Wolfgang Bauer | 1.147 | 32,11 % |
| Ulf Sobania | 242 | 6,77 % |
| Rainer Nordhause | 193 | 5,40 % |
| Andrea Brehmer | 265 | 7,42 % |
| CDU - Summe Partei- und Kandidaten-Stimmen | 7.565 | 36,88 % |
| CDU - Stimmen für die Partei | 3.365 | 16,41 % |
| CDU - Summe Kandidaten-Stimmen | 4.200 | 20,48 % |
| Sabine Thiele | 998 | 23,76 % |
| Phillip Stolze | 747 | 17,79 % |
| Andreas Triebe | 467 | 11,12 % |
| Dirk Krause | 451 | 10,74 % |
| Gabriele Hoffmann | 232 | 5,52 % |
| Heiner Görk | 524 | 12,48 % |
| Jan Brüninghaus | 524 | 12,48 % |
| Dr. Gerhard Roos | 257 | 6,12 % |
| M.B.S. - Summe Partei- und Kandidaten-Stimmen | 424 | 2,07 % |
| M.B.S. - Stimmen für die Partei | 219 | 1,07 % |
| M.B.S. - Summe Kandidaten-Stimmen | 205 | 1,00 % |
| Michael Walter | 57 | 27,80 % |
| Olaf Höper | 34 | 16,59 % |
| Stefanie Franke | 68 | 33,17 % |
| Wolfgang Reupke | 46 | 22,44 % |
| GRÜNE - Summe Partei- und Kandidaten-Stimmen | 1.562 | 7,62 % |
| GRÜNE - Stimmen für die Partei | 972 | 4,74 % |
| GRÜNE - Summe Kandidaten-Stimmen | 590 | 2,88 % |
| Ralf Albert | 54 | 9,15 % |
| Waltraud Gerke-Wittfoot | 151 | 25,59 % |
| Gerhard Stebner | 186 | 31,53 % |
| Thomas Merx | 170 | 28,81 % |

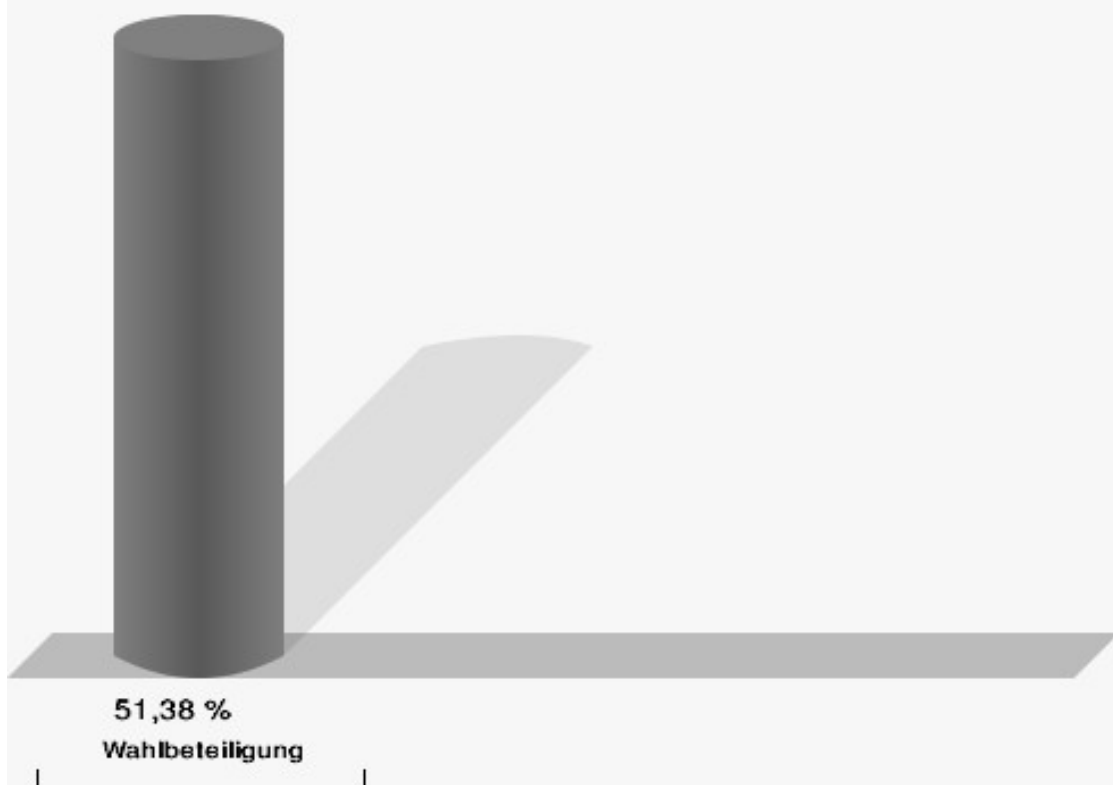
| | Anzahl | Prozent |
|--|--------|----------|
| Algird Dikschat | 29 | 4,92 % |
| DIE LINKE - Summe Partei- und Kandidaten-Stimmen | 859 | 4,19 % |
| DIE LINKE - Stimmen für die Partei | 405 | 1,97 % |
| DIE LINKE - Summe Kandidaten-Stimmen | 454 | 2,21 % |
| Hermann Fleischer | 258 | 56,83 % |
| Heiko Vogtland | 66 | 14,54 % |
| Emily-Isabell Bäter | 130 | 28,63 % |
| FDP - Summe Partei- und Kandidaten-Stimmen | 1.004 | 4,89 % |
| FDP - Stimmen für die Partei | 542 | 2,64 % |
| FDP - Summe Kandidaten-Stimmen | 462 | 2,25 % |
| Sascha Schneider | 102 | 22,08 % |
| Michael G. Ehret | 55 | 11,90 % |
| Octavia Hagau | 49 | 10,61 % |
| Maximilian Michael Armbrecht | 42 | 9,09 % |
| Björn Ruhrmann | 31 | 6,71 % |
| Ulrich Schmalhaus | 40 | 8,66 % |
| Michaela Jamans | 59 | 12,77 % |
| Renate Conze | 84 | 18,18 % |
| AfD - Summe Partei- und Kandidaten-Stimmen | 1.471 | 7,17 % |
| AfD - Stimmen für die Partei | 1.128 | 5,50 % |
| AfD - Summe Kandidaten-Stimmen | 343 | 1,67 % |
| Jörg Bogun | 186 | 54,23 % |
| Claus Hähn | 157 | 45,77 % |
| dieBasis LV Niedersachsen - Summe Partei- und Kandidaten-Stimmen | 131 | 0,64 % |
| dieBasis LV Niedersachsen - Stimmen für die Partei | 85 | 0,41 % |
| dieBasis LV Niedersachsen - Summe Kandidaten-Stimmen | 46 | 0,22 % |
| Volker Eyssen | 46 | 100,00 % |
| FREIE WÄHLER - Summe Partei- und Kandidaten-Stimmen | 547 | 2,67 % |
| FREIE WÄHLER - Stimmen für die Partei | 221 | 1,08 % |
| FREIE WÄHLER - Summe Kandidaten-Stimmen | 326 | 1,59 % |
| Peter Kozlik | 204 | 62,58 % |

| | Anzahl | Prozent |
|---|--------|----------|
| Uwe Cassel | 122 | 37,42 % |
| Die PARTEI - Summe Partei- und Kandidaten-Stimmen | 283 | 1,38 % |
| Die PARTEI - Stimmen für die Partei | 197 | 0,96 % |
| Die PARTEI - Summe Kandidaten-Stimmen | 86 | 0,42 % |
| Marco Simon | 86 | 100,00 % |



SPD = Sozialdemokratische Partei Deutschlands
 CDU = Christlich Demokratische Union Deutschlands in Niedersachsen
 M.B.S. = Freie Wählergemeinschaft Mündiger Bürger Salzgitter
 GRÜNE = BÜNDNIS 90/DIE GRÜNEN
 FDP = Freie Demokratische Partei
 AfD = Alternative für Deutschland
 dieBasis LV Niedersachsen = Basisdemokratische Partei Deutschland Landesverband Niedersachsen
 FREIE WÄHLER = FREIE WÄHLER Niedersachsen
 Die PARTEI = Partei für Arbeit, Rechtsstaat, Tierschutz, Elitenförderung und basisdemokratische Initiative

Wahlbeteiligung



votemanager.de | 16.09.2021 08:05 Uhr - 22 von 22 Ergebnissen

Übersicht Wahlbereiche

Zusammenstellung der Ergebnisse nach Wahlbereichen

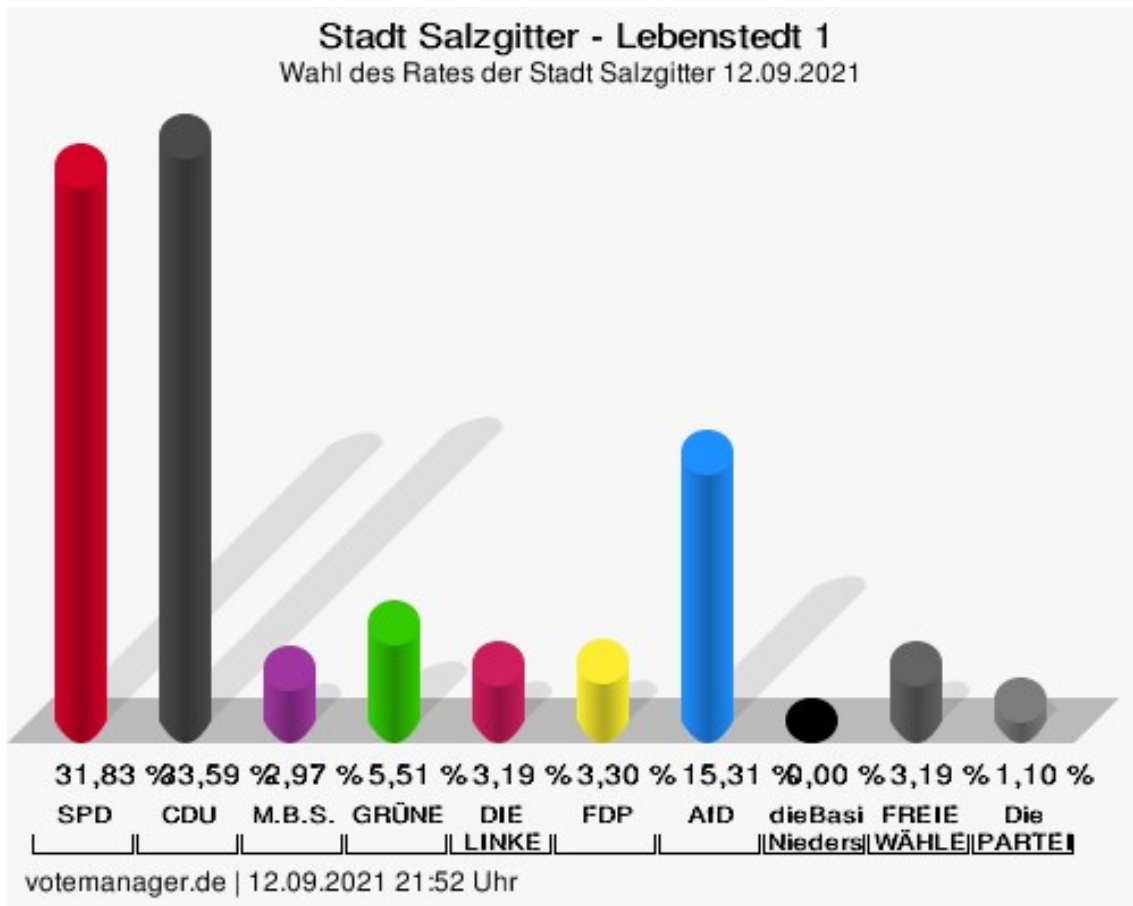
| Wahlbereich | Stand | Wahlberechtigte | Wahlbeteiligung | SPD | CDU | M.B.S. | GRÜNE | DIE LINKE | FDP | AfD | dieBasis LV Niedersachsen | DUG | FREIE WÄHLER | Kommander | Die PARTEI |
|------------------|-------------|-----------------|-------------------|---------------------------------|--------------------------------|-----------------|-----------------|-----------------|-----------------|-------------------|---------------------------|---------------|-----------------|---------------|-----------------|
| Wahlbereich A | 21 von 21 | 13.563 | 6.997 51,59 % | 6.701 33,57 % | 6.094 30,53 % | 578 2,90 % | 1.681 8,42 % | 642 3,22 % | 1.126 5,64 % | 2.430 12,17 % | --- | --- | 370 1,85 % | --- | 337 1,69 % |
| Wahlbereich B | 18 von 18 | 11.187 | 4.647 41,54 % | 5.244 40,19 % | 2.922 22,39 % | 347 2,66 % | 936 7,17 % | 834 6,39 % | 487 3,73 % | 1.675 12,84 % | --- | --- | 354 2,71 % | --- | 250 1,92 % |
| Wahlbereich C | 17 von 17 | 11.224 | 4.409 39,28 % | 4.326 35,60 % | 2.974 24,48 % | 360 2,96 % | 987 8,12 % | 535 4,40 % | 392 3,23 % | 1.830 15,06 % | 51 0,42 % | --- | 513 4,22 % | --- | 182 1,50 % |
| Wahlbereich D | 27 von 27 | 15.202 | 8.125 53,45 % | 7.268 31,14 % | 8.296 35,55 % | 479 2,05 % | 2.309 9,89 % | 560 2,40 % | 1.199 5,14 % | 1.983 8,50 % | --- | 199 0,85 % | 675 2,89 % | --- | 371 1,59 % |
| Wahlbereich E | 20 von 20 | 11.686 | 5.600 47,92 % | 6.506 41,19 % | 3.426 21,69 % | 485 3,07 % | 1.396 8,84 % | 582 3,68 % | 1.016 6,43 % | 1.593 10,08 % | --- | --- | 245 1,55 % | 308 1,95 % | 239 1,51 % |
| Wahlbereich F | 22 von 22 | 13.998 | 7.192 51,38 % | 6.666 32,50 % | 7.565 36,88 % | 424 2,07 % | 1.562 7,62 % | 859 4,19 % | 1.004 4,89 % | 1.471 7,17 % | 131 0,64 % | --- | 547 2,67 % | --- | 283 1,38 % |
| Stadt Salzgitter | 125 von 125 | 76.860 | 36.970 48,10 % | 36.711 35,03 % | 31.277 29,84 % | 2.673 2,55 % | 8.871 8,46 % | 4.012 3,83 % | 5.224 4,98 % | 10.982 10,48 % | 182 0,17 % | 199 0,19 % | 2.704 2,58 % | 308 0,29 % | 1.662 1,59 % |

Wahlbezirke Lebenstedt 1

| | Anzahl | Prozent |
|---|--------|---------|
| SPD - Summe Partei- und Kandidaten-Stimmen | 289 | 31,83 % |
| SPD - Stimmen für die Partei | 158 | 17,40 % |
| SPD - Summe Kandidaten-Stimmen | 131 | 14,43 % |
| Thorsten Schleining | 15 | 11,45 % |
| Muzaffer Perik | 24 | 18,32 % |
| Brigitte Militschenko | 25 | 19,08 % |
| Silke Lolies | 14 | 10,69 % |
| Sabine Reinecke | 12 | 9,16 % |
| Tobias Späth | 12 | 9,16 % |
| Orhun Karaman | 8 | 6,11 % |
| Detlef Dowald | 13 | 9,92 % |
| Andre Broß | 1 | 0,76 % |
| Siegfried Diepold | 7 | 5,34 % |
| CDU - Summe Partei- und Kandidaten-Stimmen | 305 | 33,59 % |
| CDU - Stimmen für die Partei | 179 | 19,71 % |
| CDU - Summe Kandidaten-Stimmen | 126 | 13,88 % |
| Astrid Penke | 16 | 12,70 % |
| Nuno Matos da Silva | 8 | 6,35 % |
| Hans Versteegen | 57 | 45,24 % |
| Holger Lindenberg | 10 | 7,94 % |
| Stefani Steckhan | 4 | 3,17 % |
| Waldemar Sorokin | 4 | 3,17 % |
| Elfriede Stefany | 4 | 3,17 % |
| Klemens Lücke | 23 | 18,25 % |
| M.B.S. - Summe Partei- und Kandidaten-Stimmen | 27 | 2,97 % |
| M.B.S. - Stimmen für die Partei | 12 | 1,32 % |
| M.B.S. - Summe Kandidaten-Stimmen | 15 | 1,65 % |
| Heinz Kluske | 9 | 60,00 % |
| Alexander Pohl | 2 | 13,33 % |
| Martin Schacht | 3 | 20,00 % |
| Sabine Födisch-Rüstig | 1 | 6,67 % |
| GRÜNE - Summe Partei- und Kandidaten-Stimmen | 50 | 5,51 % |
| GRÜNE - Stimmen für die Partei | 20 | 2,20 % |

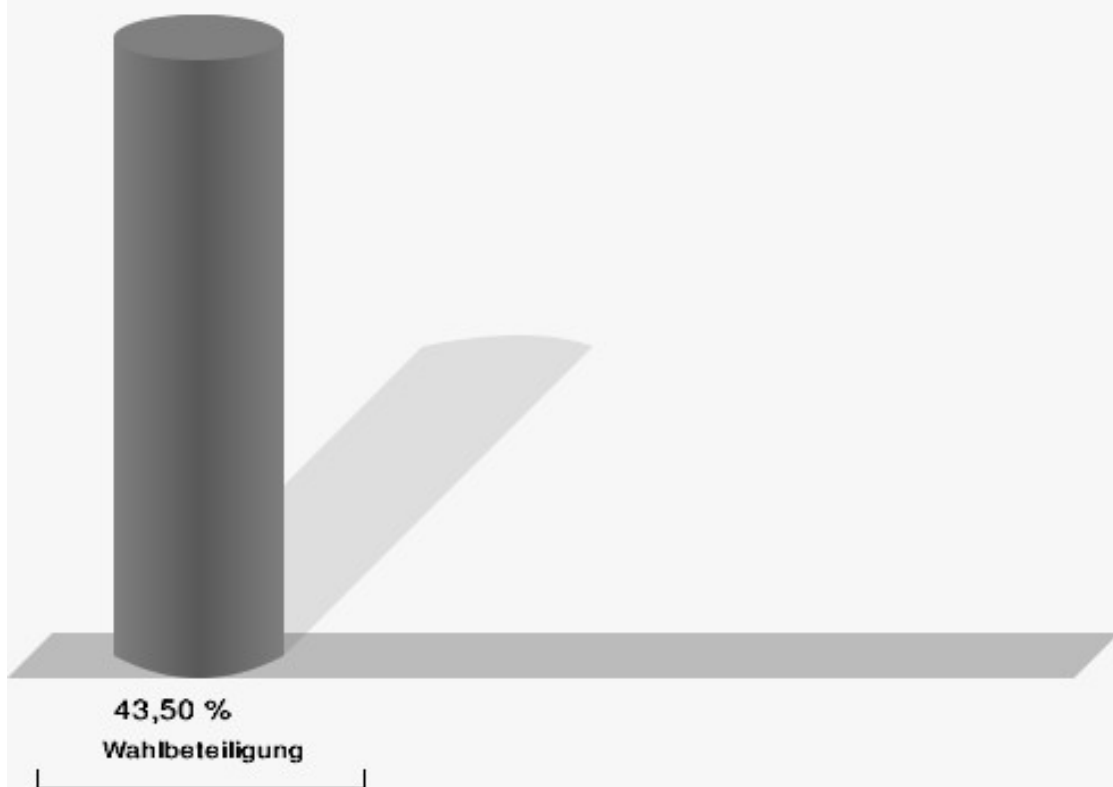
| | Anzahl | Prozent |
|--|--------|---------|
| GRÜNE - Summe Kandidaten-Stimmen | 30 | 3,30 % |
| Michael Dröse | 15 | 50,00 % |
| Sascha Pitkamin | 14 | 46,67 % |
| Irene Wintjen | 1 | 3,33 % |
| DIE LINKE - Summe Partei- und Kandidaten-Stimmen | 29 | 3,19 % |
| DIE LINKE - Stimmen für die Partei | 20 | 2,20 % |
| DIE LINKE - Summe Kandidaten-Stimmen | 9 | 0,99 % |
| Christos Paralıs | 5 | 55,56 % |
| Werner Kubıtza | 1 | 11,11 % |
| Hakan Ay | 3 | 33,33 % |
| FDP - Summe Partei- und Kandidaten-Stimmen | 30 | 3,30 % |
| FDP - Stimmen für die Partei | 24 | 2,64 % |
| FDP - Summe Kandidaten-Stimmen | 6 | 0,66 % |
| Petra Leben | 2 | 33,33 % |
| Matthias Tammling | 4 | 66,67 % |
| Wiebke Andresen | 0 | 0,00 % |
| AfD - Summe Partei- und Kandidaten-Stimmen | 139 | 15,31 % |
| AfD - Stimmen für die Partei | 99 | 10,90 % |
| AfD - Summe Kandidaten-Stimmen | 40 | 4,41 % |
| Patricia Mair | 24 | 60,00 % |
| Georg Schmalz | 16 | 40,00 % |
| dieBasis LV Niedersachsen - Summe Partei- und Kandidaten-Stimmen | 0 | 0,00 % |
| dieBasis LV Niedersachsen - Stimmen für die Partei | 0 | 0,00 % |
| dieBasis LV Niedersachsen - Summe Kandidaten-Stimmen | 0 | 0,00 % |
| Wolfgang Sonnabend | 0 | --- |
| Erhard Bekurts | 0 | --- |
| FREIE WÄHLER - Summe Partei- und Kandidaten-Stimmen | 29 | 3,19 % |
| FREIE WÄHLER - Stimmen für die Partei | 12 | 1,32 % |
| FREIE WÄHLER - Summe Kandidaten-Stimmen | 17 | 1,87 % |
| Ulf KÜch | 12 | 70,59 % |

| | Anzahl | Prozent |
|---|--------|----------|
| Nadja Arneemann | 5 | 29,41 % |
| Die PARTEI - Summe Partei- und Kandidaten-Stimmen | 10 | 1,10 % |
| Die PARTEI - Stimmen für die Partei | 7 | 0,77 % |
| Die PARTEI - Summe Kandidaten-Stimmen | 3 | 0,33 % |
| Armin Pohl | 3 | 100,00 % |



SPD = Sozialdemokratische Partei Deutschlands
 CDU = Christlich Demokratische Union Deutschlands in Niedersachsen
 M.B.S. = Freie Wählergemeinschaft Mündiger Bürger Salzgitter
 GRÜNE = BÜNDNIS 90/DIE GRÜNEN
 FDP = Freie Demokratische Partei
 AfD = Alternative für Deutschland
 dieBasis LV Niedersachsen = Basisdemokratische Partei Deutschland Landesverband Niedersachsen
 FREIE WÄHLER = FREIE WÄHLER Niedersachsen
 Die PARTEI = Partei für Arbeit, Rechtsstaat, Tierschutz, Elitenförderung und basisdemokratische Initiative

Wahlbeteiligung



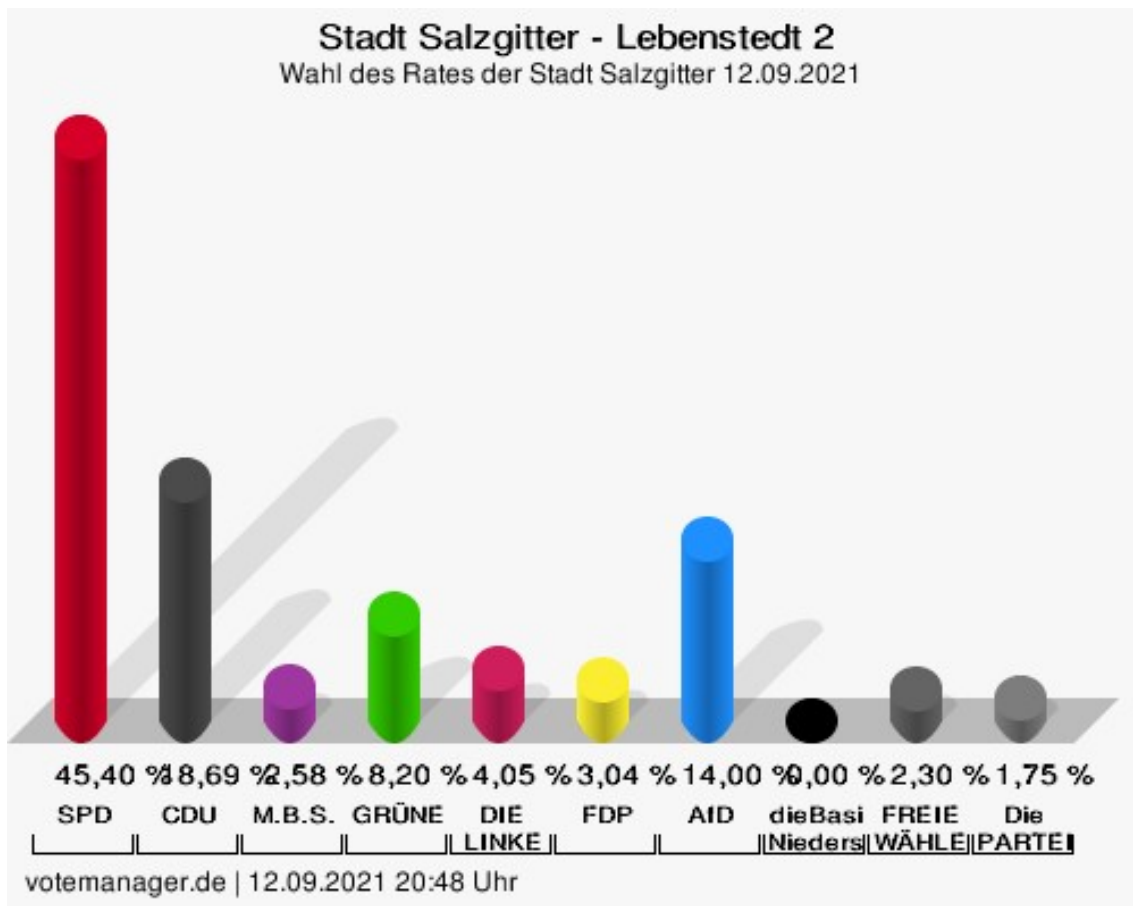
votemanager.de | 12.09.2021 21:52 Uhr

Lebenstedt 2

| | Anzahl | Prozent |
|---|--------|----------|
| SPD - Summe Partei- und Kandidaten-Stimmen | 493 | 45,40 % |
| SPD - Stimmen für die Partei | 244 | 22,47 % |
| SPD - Summe Kandidaten-Stimmen | 249 | 22,93 % |
| Thorsten Schleining | 73 | 29,32 % |
| Muzaffer Perik | 30 | 12,05 % |
| Brigitte Militschenko | 69 | 27,71 % |
| Silke Lories | 29 | 11,65 % |
| Sabine Reinecke | 18 | 7,23 % |
| Tobias Späth | 3 | 1,20 % |
| Orhun Karaman | 4 | 1,61 % |
| Detlef Dowald | 6 | 2,41 % |
| Andre Broß | 7 | 2,81 % |
| Siegfried Diepold | 10 | 4,02 % |
| CDU - Summe Partei- und Kandidaten-Stimmen | 203 | 18,69 % |
| CDU - Stimmen für die Partei | 89 | 8,20 % |
| CDU - Summe Kandidaten-Stimmen | 114 | 10,50 % |
| Astrid Penke | 25 | 21,93 % |
| Nuno Matos da Silva | 5 | 4,39 % |
| Hans Versteegen | 37 | 32,46 % |
| Holger Lindenberg | 14 | 12,28 % |
| Stefani Steckhan | 9 | 7,89 % |
| Waldemar Sorokin | 0 | 0,00 % |
| Elfriede Stefany | 4 | 3,51 % |
| Klemens Löcke | 20 | 17,54 % |
| M.B.S. - Summe Partei- und Kandidaten-Stimmen | 28 | 2,58 % |
| M.B.S. - Stimmen für die Partei | 15 | 1,38 % |
| M.B.S. - Summe Kandidaten-Stimmen | 13 | 1,20 % |
| Heinz Kluske | 13 | 100,00 % |
| Alexander Pohl | 0 | 0,00 % |
| Martin Schacht | 0 | 0,00 % |
| Sabine Födisch-Rüstig | 0 | 0,00 % |
| GRÜNE - Summe Partei- und Kandidaten-Stimmen | 89 | 8,20 % |
| GRÜNE - Stimmen für die Partei | 45 | 4,14 % |
| GRÜNE - Summe Kandidaten-Stimmen | 44 | 4,05 % |

| | Anzahl | Prozent |
|--|--------|---------|
| Michael Dröse | 21 | 47,73 % |
| Sascha Pitkamin | 16 | 36,36 % |
| Irene Wintjen | 7 | 15,91 % |
| DIE LINKE - Summe Partei- und Kandidaten-Stimmen | 44 | 4,05 % |
| DIE LINKE - Stimmen für die Partei | 22 | 2,03 % |
| DIE LINKE - Summe Kandidaten-Stimmen | 22 | 2,03 % |
| Christos Paralís | 11 | 50,00 % |
| Werner Kubitzá | 1 | 4,55 % |
| Hakan Ay | 10 | 45,45 % |
| FDP - Summe Partei- und Kandidaten-Stimmen | 33 | 3,04 % |
| FDP - Stimmen für die Partei | 20 | 1,84 % |
| FDP - Summe Kandidaten-Stimmen | 13 | 1,20 % |
| Petra Leben | 3 | 23,08 % |
| Matthias Tammling | 3 | 23,08 % |
| Wiebke Andresen | 7 | 53,85 % |
| AfD - Summe Partei- und Kandidaten-Stimmen | 152 | 14,00 % |
| AfD - Stimmen für die Partei | 108 | 9,94 % |
| AfD - Summe Kandidaten-Stimmen | 44 | 4,05 % |
| Patricia Mair | 16 | 36,36 % |
| Georg Schmalz | 28 | 63,64 % |
| dieBasis LV Niedersachsen - Summe Partei- und Kandidaten-Stimmen | 0 | 0,00 % |
| dieBasis LV Niedersachsen - Stimmen für die Partei | 0 | 0,00 % |
| dieBasis LV Niedersachsen - Summe Kandidaten-Stimmen | 0 | 0,00 % |
| Wolfgang Sonnabend | 0 | --- |
| Erhard Bekurts | 0 | --- |
| FREIE WÄHLER - Summe Partei- und Kandidaten-Stimmen | 25 | 2,30 % |
| FREIE WÄHLER - Stimmen für die Partei | 7 | 0,64 % |
| FREIE WÄHLER - Summe Kandidaten-Stimmen | 18 | 1,66 % |
| Ulf Kúch | 14 | 77,78 % |
| Nadja Arnemann | 4 | 22,22 % |

| | Anzahl | Prozent |
|---|--------|---------|
| Die PARTEI - Summe Partei- und Kandidaten-Stimmen | 19 | 1,75 % |
| Die PARTEI - Stimmen für die Partei | 19 | 1,75 % |
| Die PARTEI - Summe Kandidaten-Stimmen | 0 | 0,00 % |
| Armin Pohl | 0 | --- |



SPD = Sozialdemokratische Partei Deutschlands

CDU = Christlich Demokratische Union Deutschlands in Niedersachsen

M.B.S. = Freie Wählergemeinschaft Mündiger Bürger Salzgitter

GRÜNE = BÜNDNIS 90/DIE GRÜNEN

FDP = Freie Demokratische Partei

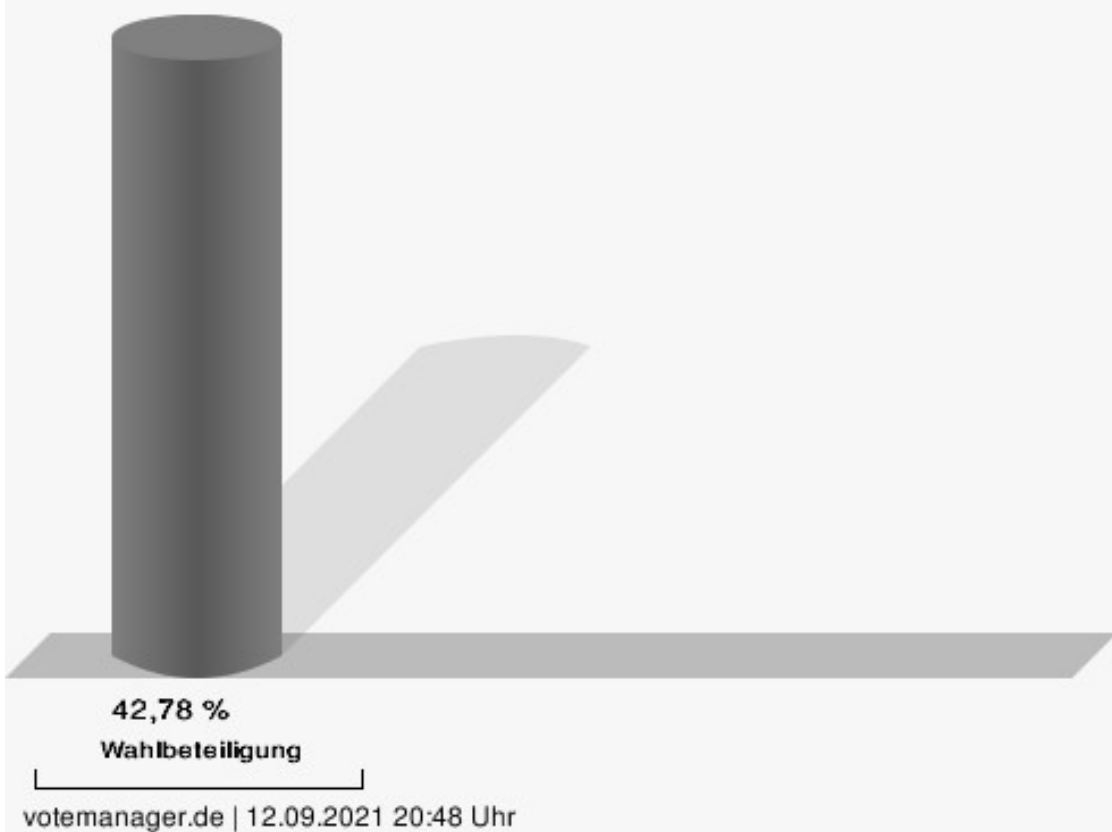
AfD = Alternative für Deutschland

dieBasis LV Niedersachsen = Basisdemokratische Partei Deutschland Landesverband Niedersachsen

FREIE WÄHLER = FREIE WÄHLER Niedersachsen

Die PARTEI = Partei für Arbeit, Rechtsstaat, Tierschutz, Elitenförderung und basisdemokratische Initiative

Wahlbeteiligung

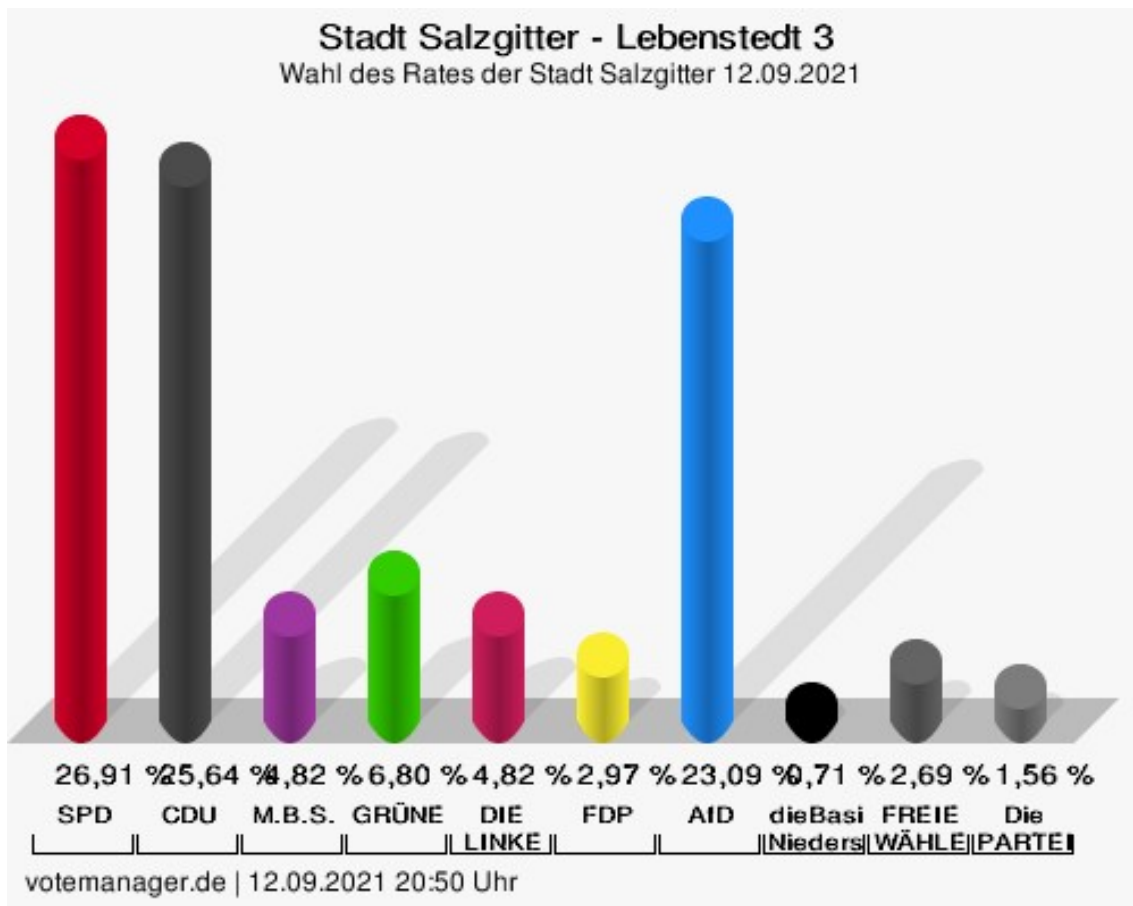


Lebenstedt 3

| | Anzahl | Prozent |
|---|--------|---------|
| SPD - Summe Partei- und Kandidaten-Stimmen | 190 | 26,91 % |
| SPD - Stimmen für die Partei | 129 | 18,27 % |
| SPD - Summe Kandidaten-Stimmen | 61 | 8,64 % |
| Thorsten Schleining | 17 | 27,87 % |
| Muzaffer Perik | 2 | 3,28 % |
| Brigitte Militschenko | 3 | 4,92 % |
| Silke Lories | 4 | 6,56 % |
| Sabine Reinecke | 11 | 18,03 % |
| Tobias Späth | 15 | 24,59 % |
| Orhun Karaman | 8 | 13,11 % |
| Detlef Dowald | 0 | 0,00 % |
| Andre Broß | 1 | 1,64 % |
| Siegfried Diepold | 0 | 0,00 % |
| CDU - Summe Partei- und Kandidaten-Stimmen | 181 | 25,64 % |
| CDU - Stimmen für die Partei | 93 | 13,17 % |
| CDU - Summe Kandidaten-Stimmen | 88 | 12,46 % |
| Astrid Penke | 14 | 15,91 % |
| Nuno Matos da Silva | 6 | 6,82 % |
| Hans Versteegen | 22 | 25,00 % |
| Holger Lindenberg | 4 | 4,55 % |
| Stefani Steckhan | 3 | 3,41 % |
| Waldemar Sorokin | 1 | 1,14 % |
| Elfriede Stefany | 11 | 12,50 % |
| Klemens Löcke | 27 | 30,68 % |
| M.B.S. - Summe Partei- und Kandidaten-Stimmen | 34 | 4,82 % |
| M.B.S. - Stimmen für die Partei | 17 | 2,41 % |
| M.B.S. - Summe Kandidaten-Stimmen | 17 | 2,41 % |
| Heinz Kluske | 5 | 29,41 % |
| Alexander Pohl | 2 | 11,76 % |
| Martin Schacht | 3 | 17,65 % |
| Sabine Födisch-Rüstig | 7 | 41,18 % |
| GRÜNE - Summe Partei- und Kandidaten-Stimmen | 48 | 6,80 % |
| GRÜNE - Stimmen für die Partei | 31 | 4,39 % |
| GRÜNE - Summe Kandidaten-Stimmen | 17 | 2,41 % |

| | Anzahl | Prozent |
|--|--------|---------|
| Michael Dröse | 8 | 47,06 % |
| Sascha Pitkamin | 8 | 47,06 % |
| Irene Wintjen | 1 | 5,88 % |
| DIE LINKE - Summe Partei- und Kandidaten-Stimmen | 34 | 4,82 % |
| DIE LINKE - Stimmen für die Partei | 28 | 3,97 % |
| DIE LINKE - Summe Kandidaten-Stimmen | 6 | 0,85 % |
| Christos Paralís | 3 | 50,00 % |
| Werner Kubitzá | 0 | 0,00 % |
| Hakan Ay | 3 | 50,00 % |
| FDP - Summe Partei- und Kandidaten-Stimmen | 21 | 2,97 % |
| FDP - Stimmen für die Partei | 15 | 2,12 % |
| FDP - Summe Kandidaten-Stimmen | 6 | 0,85 % |
| Petra Leben | 1 | 16,67 % |
| Matthias Tammling | 1 | 16,67 % |
| Wiebke Andresen | 4 | 66,67 % |
| AfD - Summe Partei- und Kandidaten-Stimmen | 163 | 23,09 % |
| AfD - Stimmen für die Partei | 119 | 16,86 % |
| AfD - Summe Kandidaten-Stimmen | 44 | 6,23 % |
| Patricia Mair | 35 | 79,55 % |
| Georg Schmalz | 9 | 20,45 % |
| dieBasis LV Niedersachsen - Summe Partei- und Kandidaten-Stimmen | 5 | 0,71 % |
| dieBasis LV Niedersachsen - Stimmen für die Partei | 3 | 0,42 % |
| dieBasis LV Niedersachsen - Summe Kandidaten-Stimmen | 2 | 0,28 % |
| Wolfgang Sonnabend | 1 | 50,00 % |
| Erhard Bekurts | 1 | 50,00 % |
| FREIE WÄHLER - Summe Partei- und Kandidaten-Stimmen | 19 | 2,69 % |
| FREIE WÄHLER - Stimmen für die Partei | 2 | 0,28 % |
| FREIE WÄHLER - Summe Kandidaten-Stimmen | 17 | 2,41 % |
| Ulf Küch | 9 | 52,94 % |
| Nadja Arnemann | 8 | 47,06 % |

| | Anzahl | Prozent |
|---|--------|----------|
| Die PARTEI - Summe Partei- und Kandidaten-Stimmen | 11 | 1,56 % |
| Die PARTEI - Stimmen für die Partei | 7 | 0,99 % |
| Die PARTEI - Summe Kandidaten-Stimmen | 4 | 0,57 % |
| Armin Pohl | 4 | 100,00 % |



SPD = Sozialdemokratische Partei Deutschlands

CDU = Christlich Demokratische Union Deutschlands in Niedersachsen

M.B.S. = Freie Wählergemeinschaft Mündiger Bürger Salzgitter

GRÜNE = BÜNDNIS 90/DIE GRÜNEN

FDP = Freie Demokratische Partei

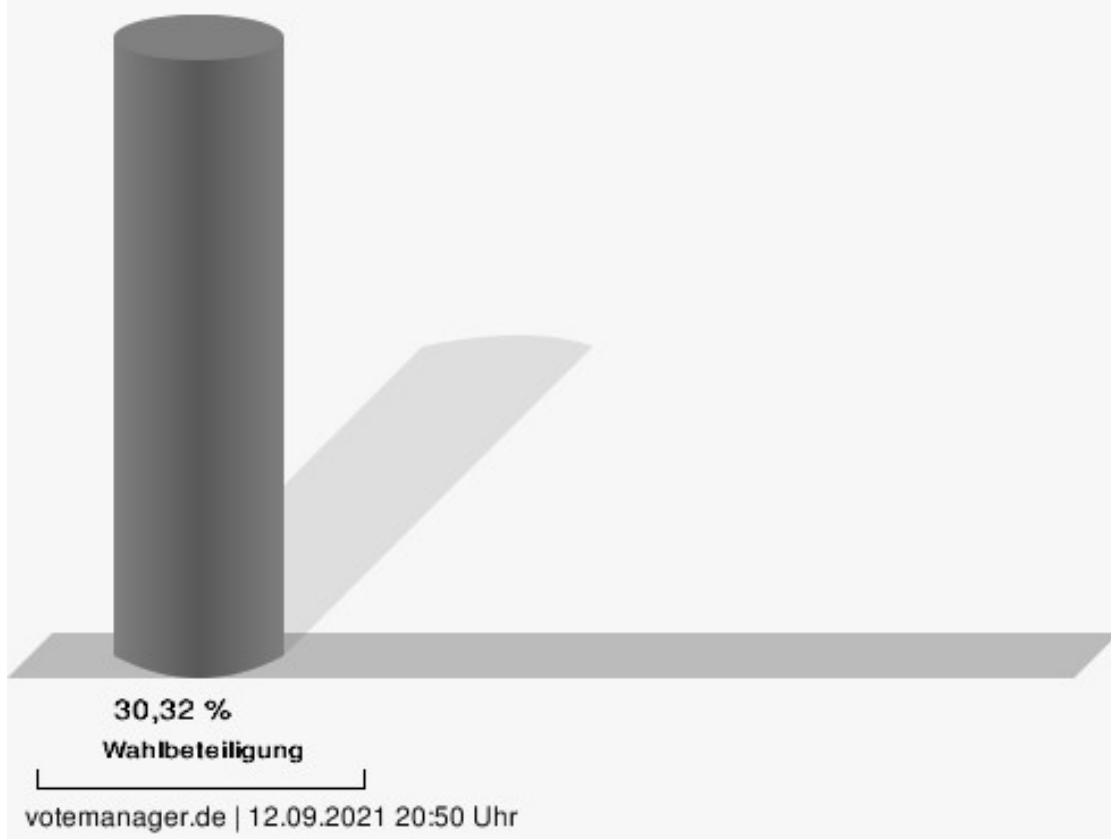
AfD = Alternative für Deutschland

dieBasis LV Niedersachsen = Basisdemokratische Partei Deutschland Landesverband Niedersachsen

FREIE WÄHLER = FREIE WÄHLER Niedersachsen

Die PARTEI = Partei für Arbeit, Rechtsstaat, Tierschutz, Elitenförderung und basisdemokratische Initiative

Wahlbeteiligung

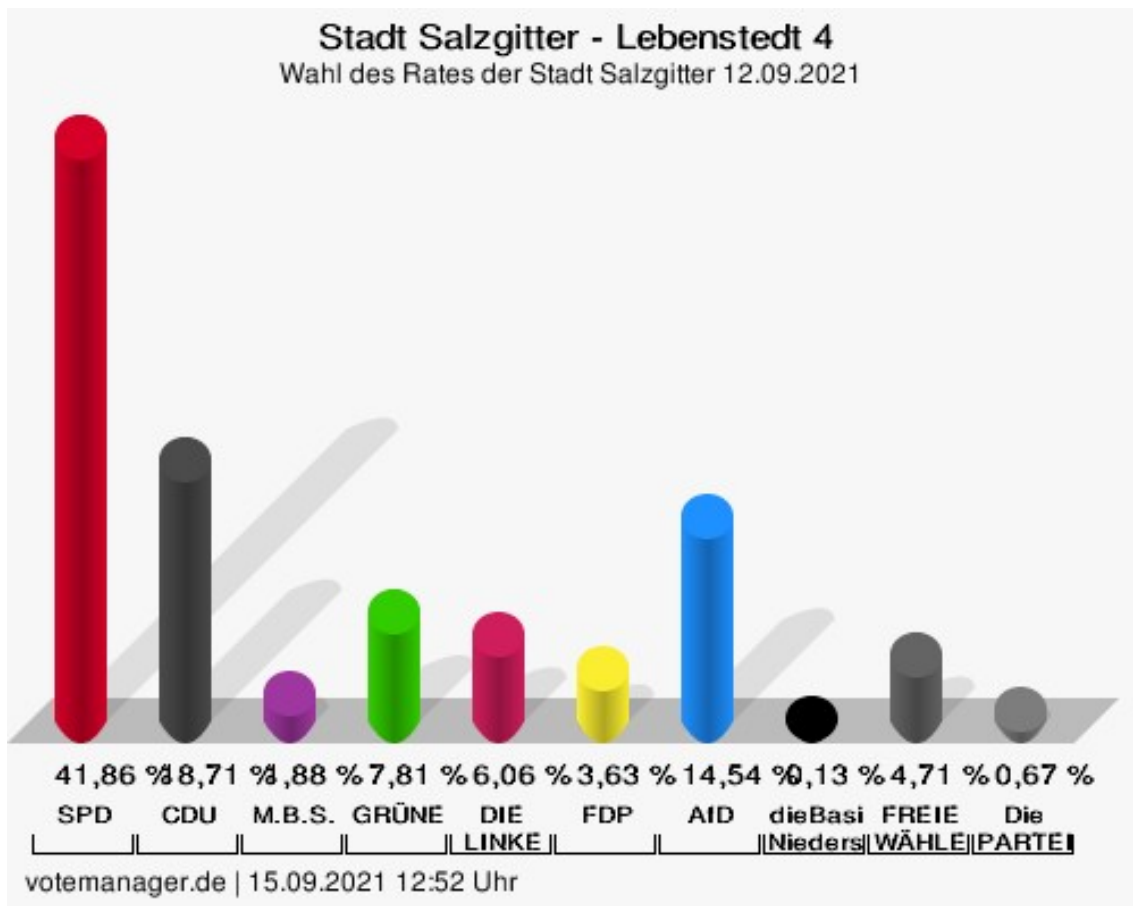


Lebenstedt 4

| | Anzahl | Prozent |
|---|--------|---------|
| SPD - Summe Partei- und Kandidaten-Stimmen | 311 | 41,86 % |
| SPD - Stimmen für die Partei | 166 | 22,34 % |
| SPD - Summe Kandidaten-Stimmen | 145 | 19,52 % |
| Thorsten Schleining | 42 | 28,97 % |
| Muzaffer Perik | 15 | 10,34 % |
| Brigitte Militschenko | 24 | 16,55 % |
| Silke Lories | 15 | 10,34 % |
| Sabine Reinecke | 12 | 8,28 % |
| Tobias Späth | 6 | 4,14 % |
| Orhun Karaman | 9 | 6,21 % |
| Detlef Dowald | 9 | 6,21 % |
| Andre Broß | 3 | 2,07 % |
| Siegfried Diepold | 10 | 6,90 % |
| CDU - Summe Partei- und Kandidaten-Stimmen | 139 | 18,71 % |
| CDU - Stimmen für die Partei | 49 | 6,59 % |
| CDU - Summe Kandidaten-Stimmen | 90 | 12,11 % |
| Astrid Penke | 19 | 21,11 % |
| Nuno Matos da Silva | 1 | 1,11 % |
| Hans Verstegen | 34 | 37,78 % |
| Holger Lindenberg | 15 | 16,67 % |
| Stefani Steckhan | 1 | 1,11 % |
| Waldemar Sorokin | 0 | 0,00 % |
| Elfriede Stefany | 3 | 3,33 % |
| Klemens Löcke | 17 | 18,89 % |
| M.B.S. - Summe Partei- und Kandidaten-Stimmen | 14 | 1,88 % |
| M.B.S. - Stimmen für die Partei | 2 | 0,27 % |
| M.B.S. - Summe Kandidaten-Stimmen | 12 | 1,62 % |
| Heinz Kluske | 7 | 58,33 % |
| Alexander Pohl | 1 | 8,33 % |
| Martin Schacht | 1 | 8,33 % |
| Sabine Födisch-Rüstig | 3 | 25,00 % |
| GRÜNE - Summe Partei- und Kandidaten-Stimmen | 58 | 7,81 % |
| GRÜNE - Stimmen für die Partei | 13 | 1,75 % |
| GRÜNE - Summe Kandidaten-Stimmen | 45 | 6,06 % |

| | Anzahl | Prozent |
|--|--------|---------|
| Michael Dröse | 10 | 22,22 % |
| Sascha Pitkamin | 29 | 64,44 % |
| Irene Wintjen | 6 | 13,33 % |
| DIE LINKE - Summe Partei- und Kandidaten-Stimmen | 45 | 6,06 % |
| DIE LINKE - Stimmen für die Partei | 24 | 3,23 % |
| DIE LINKE - Summe Kandidaten-Stimmen | 21 | 2,83 % |
| Christos Paralís | 16 | 76,19 % |
| Werner Kubitza | 0 | 0,00 % |
| Hakan Ay | 5 | 23,81 % |
| FDP - Summe Partei- und Kandidaten-Stimmen | 27 | 3,63 % |
| FDP - Stimmen für die Partei | 20 | 2,69 % |
| FDP - Summe Kandidaten-Stimmen | 7 | 0,94 % |
| Petra Leben | 4 | 57,14 % |
| Matthias Tammling | 3 | 42,86 % |
| Wiebke Andresen | 0 | 0,00 % |
| AfD - Summe Partei- und Kandidaten-Stimmen | 108 | 14,54 % |
| AfD - Stimmen für die Partei | 58 | 7,81 % |
| AfD - Summe Kandidaten-Stimmen | 50 | 6,73 % |
| Patricia Mair | 40 | 80,00 % |
| Georg Schmalz | 10 | 20,00 % |
| dieBasis LV Niedersachsen - Summe Partei- und Kandidaten-Stimmen | 1 | 0,13 % |
| dieBasis LV Niedersachsen - Stimmen für die Partei | 1 | 0,13 % |
| dieBasis LV Niedersachsen - Summe Kandidaten-Stimmen | 0 | 0,00 % |
| Wolfgang Sonnabend | 0 | --- |
| Erhard Bekurts | 0 | --- |
| FREIE WÄHLER - Summe Partei- und Kandidaten-Stimmen | 35 | 4,71 % |
| FREIE WÄHLER - Stimmen für die Partei | 20 | 2,69 % |
| FREIE WÄHLER - Summe Kandidaten-Stimmen | 15 | 2,02 % |
| Ulf Küch | 11 | 73,33 % |
| Nadja Arnemann | 4 | 26,67 % |

| | Anzahl | Prozent |
|---|--------|----------|
| Die PARTEI - Summe Partei- und Kandidaten-Stimmen | 5 | 0,67 % |
| Die PARTEI - Stimmen für die Partei | 1 | 0,13 % |
| Die PARTEI - Summe Kandidaten-Stimmen | 4 | 0,54 % |
| Armin Pohl | 4 | 100,00 % |



SPD = Sozialdemokratische Partei Deutschlands

CDU = Christlich Demokratische Union Deutschlands in Niedersachsen

M.B.S. = Freie Wählergemeinschaft Mündiger Bürger Salzgitter

GRÜNE = BÜNDNIS 90/DIE GRÜNEN

FDP = Freie Demokratische Partei


AfD = Alternative für Deutschland

dieBasis LV Niedersachsen = Basisdemokratische Partei Deutschland Landesverband Niedersachsen

FREIE WÄHLER = FREIE WÄHLER Niedersachsen

Die PARTEI = Partei für Arbeit, Rechtsstaat, Tierschutz, Elitenförderung und basisdemokratische Initiative

Wahlbeteiligung



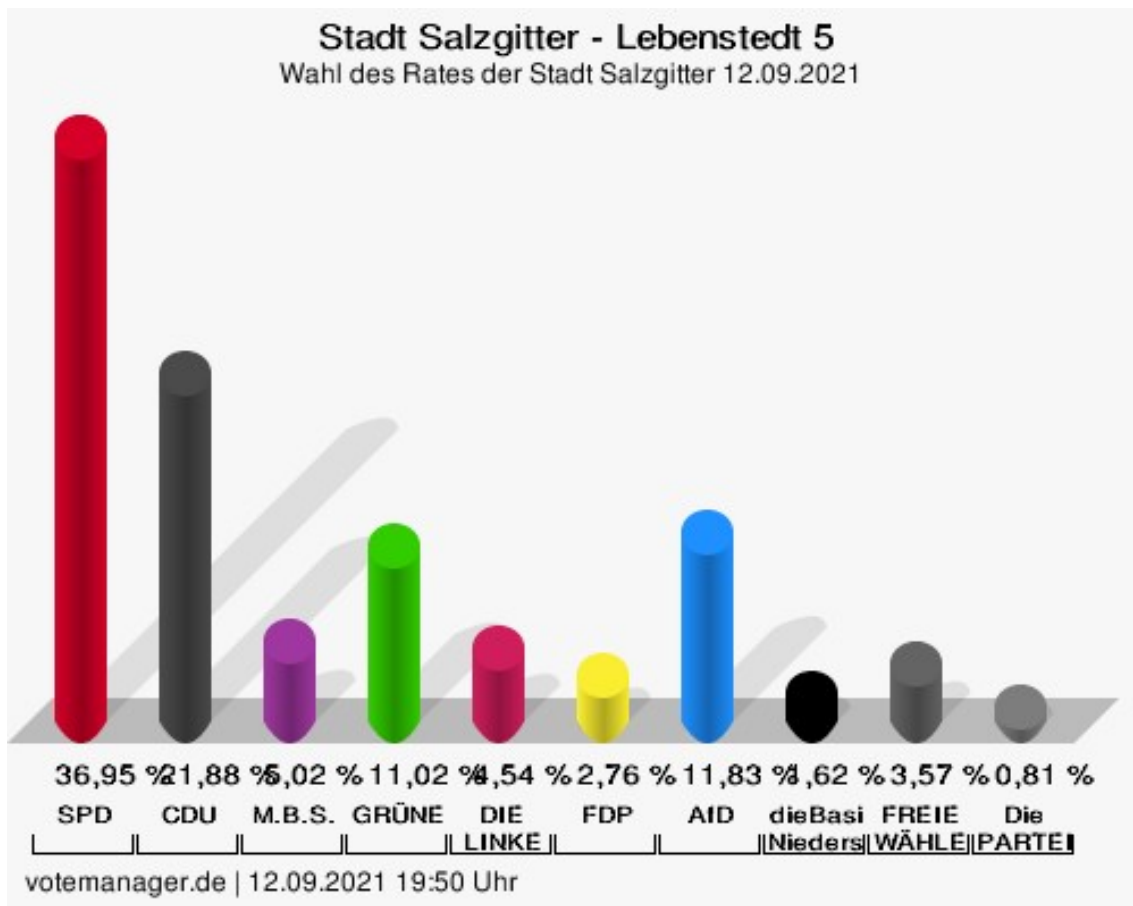
votemanager.de | 15.09.2021 12:52 Uhr

Lebenstedt 5

| | Anzahl | Prozent |
|---|--------|---------|
| SPD - Summe Partei- und Kandidaten-Stimmen | 228 | 36,95 % |
| SPD - Stimmen für die Partei | 105 | 17,02 % |
| SPD - Summe Kandidaten-Stimmen | 123 | 19,94 % |
| Thorsten Schleining | 22 | 17,89 % |
| Muzaffer Perik | 40 | 32,52 % |
| Brigitte Militschenko | 8 | 6,50 % |
| Silke Lories | 2 | 1,63 % |
| Sabine Reinecke | 4 | 3,25 % |
| Tobias Späth | 7 | 5,69 % |
| Orhun Karaman | 33 | 26,83 % |
| Detlef Dowald | 3 | 2,44 % |
| Andre Broß | 2 | 1,63 % |
| Siegfried Diepold | 2 | 1,63 % |
| CDU - Summe Partei- und Kandidaten-Stimmen | 135 | 21,88 % |
| CDU - Stimmen für die Partei | 69 | 11,18 % |
| CDU - Summe Kandidaten-Stimmen | 66 | 10,70 % |
| Astrid Penke | 6 | 9,09 % |
| Nuno Matos da Silva | 4 | 6,06 % |
| Hans Versteegen | 18 | 27,27 % |
| Holger Lindenberg | 1 | 1,52 % |
| Stefani Steckhan | 7 | 10,61 % |
| Waldemar Sorokin | 0 | 0,00 % |
| Elfriede Stefany | 0 | 0,00 % |
| Klemens Löcke | 30 | 45,45 % |
| M.B.S. - Summe Partei- und Kandidaten-Stimmen | 31 | 5,02 % |
| M.B.S. - Stimmen für die Partei | 19 | 3,08 % |
| M.B.S. - Summe Kandidaten-Stimmen | 12 | 1,94 % |
| Heinz Kluske | 1 | 8,33 % |
| Alexander Pohl | 1 | 8,33 % |
| Martin Schacht | 5 | 41,67 % |
| Sabine Födisch-Rüstig | 5 | 41,67 % |
| GRÜNE - Summe Partei- und Kandidaten-Stimmen | 68 | 11,02 % |
| GRÜNE - Stimmen für die Partei | 33 | 5,35 % |
| GRÜNE - Summe Kandidaten-Stimmen | 35 | 5,67 % |

| | Anzahl | Prozent |
|--|--------|----------|
| Michael Dröse | 14 | 40,00 % |
| Sascha Pitkamin | 12 | 34,29 % |
| Irene Wintjen | 9 | 25,71 % |
| DIE LINKE - Summe Partei- und Kandidaten-Stimmen | 28 | 4,54 % |
| DIE LINKE - Stimmen für die Partei | 11 | 1,78 % |
| DIE LINKE - Summe Kandidaten-Stimmen | 17 | 2,76 % |
| Christos Paralís | 7 | 41,18 % |
| Werner Kubitzá | 5 | 29,41 % |
| Hakan Ay | 5 | 29,41 % |
| FDP - Summe Partei- und Kandidaten-Stimmen | 17 | 2,76 % |
| FDP - Stimmen für die Partei | 6 | 0,97 % |
| FDP - Summe Kandidaten-Stimmen | 11 | 1,78 % |
| Petra Leben | 2 | 18,18 % |
| Matthias Tammling | 5 | 45,45 % |
| Wiebke Andresen | 4 | 36,36 % |
| AfD - Summe Partei- und Kandidaten-Stimmen | 73 | 11,83 % |
| AfD - Stimmen für die Partei | 38 | 6,16 % |
| AfD - Summe Kandidaten-Stimmen | 35 | 5,67 % |
| Patricia Mair | 23 | 65,71 % |
| Georg Schmalz | 12 | 34,29 % |
| dieBasis LV Niedersachsen - Summe Partei- und Kandidaten-Stimmen | 10 | 1,62 % |
| dieBasis LV Niedersachsen - Stimmen für die Partei | 9 | 1,46 % |
| dieBasis LV Niedersachsen - Summe Kandidaten-Stimmen | 1 | 0,16 % |
| Wolfgang Sonnabend | 0 | 0,00 % |
| Erhard Bekurts | 1 | 100,00 % |
| FREIE WÄHLER - Summe Partei- und Kandidaten-Stimmen | 22 | 3,57 % |
| FREIE WÄHLER - Stimmen für die Partei | 5 | 0,81 % |
| FREIE WÄHLER - Summe Kandidaten-Stimmen | 17 | 2,76 % |
| Ulf Küch | 17 | 100,00 % |
| Nadja Arnemann | 0 | 0,00 % |

| | Anzahl | Prozent |
|---|--------|---------|
| Die PARTEI - Summe Partei- und Kandidaten-Stimmen | 5 | 0,81 % |
| Die PARTEI - Stimmen für die Partei | 5 | 0,81 % |
| Die PARTEI - Summe Kandidaten-Stimmen | 0 | 0,00 % |
| Armin Pohl | 0 | --- |



SPD = Sozialdemokratische Partei Deutschlands

CDU = Christlich Demokratische Union Deutschlands in Niedersachsen

M.B.S. = Freie Wählergemeinschaft Mündiger Bürger Salzgitter

GRÜNE = BÜNDNIS 90/DIE GRÜNEN

FDP = Freie Demokratische Partei

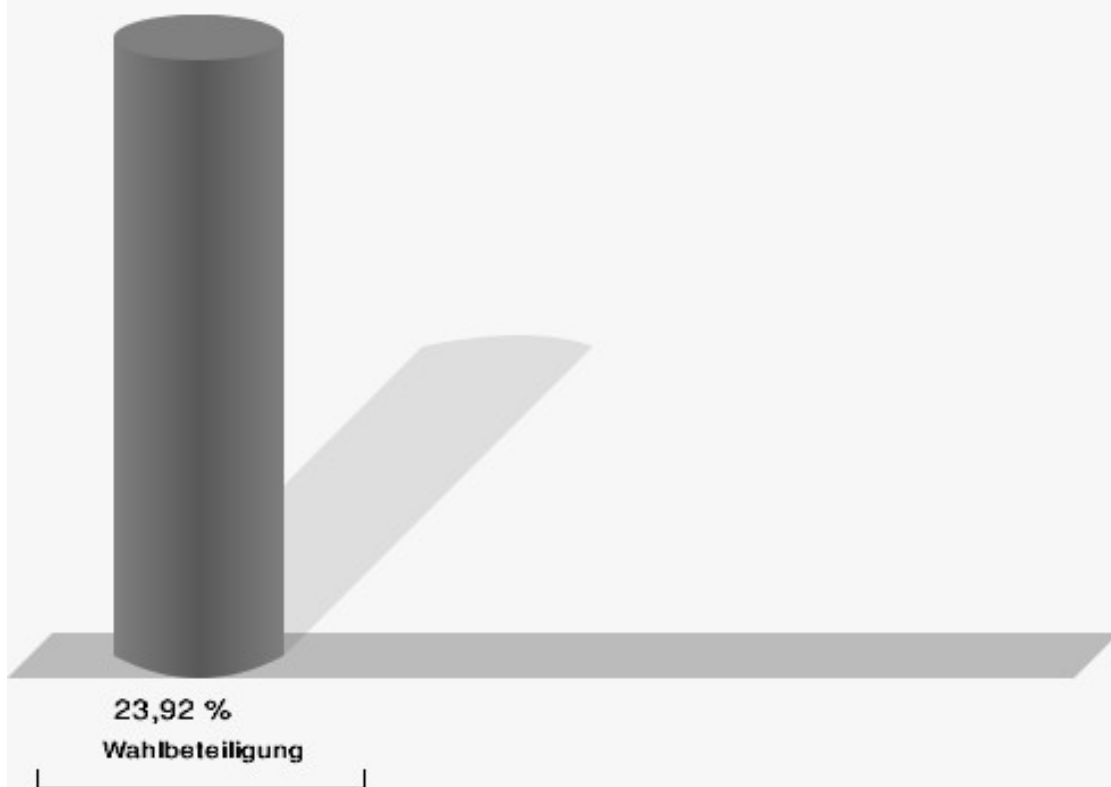
AfD = Alternative für Deutschland

dieBasis LV Niedersachsen = Basisdemokratische Partei Deutschland Landesverband Niedersachsen

FREIE WÄHLER = FREIE WÄHLER Niedersachsen

Die PARTEI = Partei für Arbeit, Rechtsstaat, Tierschutz, Elitenförderung und basisdemokratische Initiative

Wahlbeteiligung



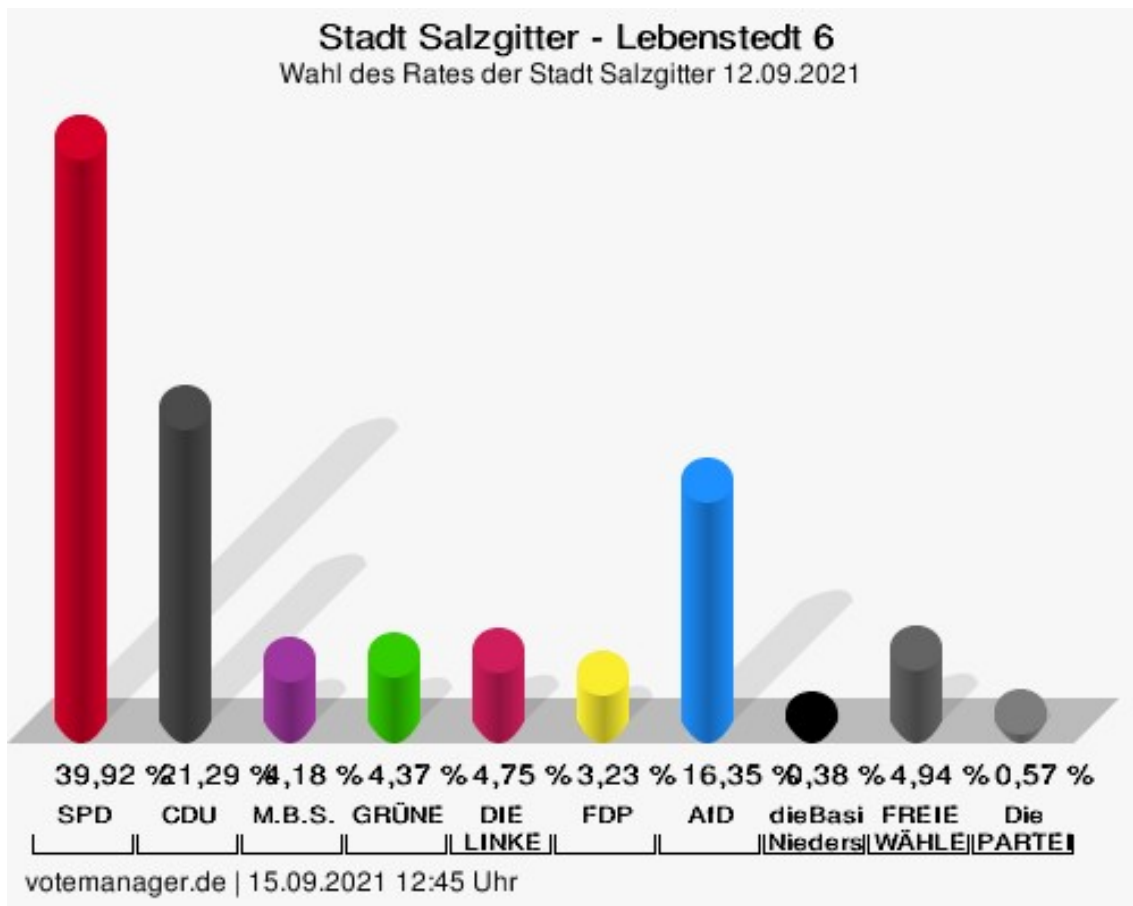
votemanager.de | 12.09.2021 19:50 Uhr

Lebenstedt 6

| | Anzahl | Prozent |
|---|--------|---------|
| SPD - Summe Partei- und Kandidaten-Stimmen | 210 | 39,92 % |
| SPD - Stimmen für die Partei | 61 | 11,60 % |
| SPD - Summe Kandidaten-Stimmen | 149 | 28,33 % |
| Thorsten Schleining | 21 | 14,09 % |
| Muzaffer Perik | 17 | 11,41 % |
| Brigitte Militschenko | 20 | 13,42 % |
| Silke Lories | 5 | 3,36 % |
| Sabine Reinecke | 6 | 4,03 % |
| Tobias Späth | 23 | 15,44 % |
| Orhun Karaman | 47 | 31,54 % |
| Detlef Dowald | 1 | 0,67 % |
| Andre Broß | 7 | 4,70 % |
| Siegfried Diepold | 2 | 1,34 % |
| CDU - Summe Partei- und Kandidaten-Stimmen | 112 | 21,29 % |
| CDU - Stimmen für die Partei | 71 | 13,50 % |
| CDU - Summe Kandidaten-Stimmen | 41 | 7,79 % |
| Astrid Penke | 16 | 39,02 % |
| Nuno Matos da Silva | 4 | 9,76 % |
| Hans Versteegen | 4 | 9,76 % |
| Holger Lindenberg | 2 | 4,88 % |
| Stefani Steckhan | 1 | 2,44 % |
| Waldemar Sorokin | 2 | 4,88 % |
| Elfriede Stefany | 4 | 9,76 % |
| Klemens Löcke | 8 | 19,51 % |
| M.B.S. - Summe Partei- und Kandidaten-Stimmen | 22 | 4,18 % |
| M.B.S. - Stimmen für die Partei | 10 | 1,90 % |
| M.B.S. - Summe Kandidaten-Stimmen | 12 | 2,28 % |
| Heinz Kluske | 9 | 75,00 % |
| Alexander Pohl | 2 | 16,67 % |
| Martin Schacht | 0 | 0,00 % |
| Sabine Födisch-Rüstig | 1 | 8,33 % |
| GRÜNE - Summe Partei- und Kandidaten-Stimmen | 23 | 4,37 % |
| GRÜNE - Stimmen für die Partei | 17 | 3,23 % |
| GRÜNE - Summe Kandidaten-Stimmen | 6 | 1,14 % |

| | Anzahl | Prozent |
|--|--------|----------|
| Michael Dröse | 2 | 33,33 % |
| Sascha Pitkamin | 1 | 16,67 % |
| Irene Wintjen | 3 | 50,00 % |
| DIE LINKE - Summe Partei- und Kandidaten-Stimmen | 25 | 4,75 % |
| DIE LINKE - Stimmen für die Partei | 12 | 2,28 % |
| DIE LINKE - Summe Kandidaten-Stimmen | 13 | 2,47 % |
| Christos Paralís | 4 | 30,77 % |
| Werner Kubitzá | 0 | 0,00 % |
| Hakan Ay | 9 | 69,23 % |
| FDP - Summe Partei- und Kandidaten-Stimmen | 17 | 3,23 % |
| FDP - Stimmen für die Partei | 17 | 3,23 % |
| FDP - Summe Kandidaten-Stimmen | 0 | 0,00 % |
| Petra Leben | 0 | --- |
| Matthias Tammling | 0 | --- |
| Wiebke Andresen | 0 | --- |
| AfD - Summe Partei- und Kandidaten-Stimmen | 86 | 16,35 % |
| AfD - Stimmen für die Partei | 53 | 10,08 % |
| AfD - Summe Kandidaten-Stimmen | 33 | 6,27 % |
| Patricia Mair | 18 | 54,55 % |
| Georg Schmalz | 15 | 45,45 % |
| dieBasis LV Niedersachsen - Summe Partei- und Kandidaten-Stimmen | 2 | 0,38 % |
| dieBasis LV Niedersachsen - Stimmen für die Partei | 1 | 0,19 % |
| dieBasis LV Niedersachsen - Summe Kandidaten-Stimmen | 1 | 0,19 % |
| Wolfgang Sonnabend | 1 | 100,00 % |
| Erhard Bekurts | 0 | 0,00 % |
| FREIE WÄHLER - Summe Partei- und Kandidaten-Stimmen | 26 | 4,94 % |
| FREIE WÄHLER - Stimmen für die Partei | 8 | 1,52 % |
| FREIE WÄHLER - Summe Kandidaten-Stimmen | 18 | 3,42 % |
| Ulf Kúch | 18 | 100,00 % |
| Nadja Arnemann | 0 | 0,00 % |

| | Anzahl | Prozent |
|---|--------|----------|
| Die PARTEI - Summe Partei- und Kandidaten-Stimmen | 3 | 0,57 % |
| Die PARTEI - Stimmen für die Partei | 2 | 0,38 % |
| Die PARTEI - Summe Kandidaten-Stimmen | 1 | 0,19 % |
| Armin Pohl | 1 | 100,00 % |



SPD = Sozialdemokratische Partei Deutschlands

CDU = Christlich Demokratische Union Deutschlands in Niedersachsen

M.B.S. = Freie Wählergemeinschaft Mündiger Bürger Salzgitter

GRÜNE = BÜNDNIS 90/DIE GRÜNEN

FDP = Freie Demokratische Partei

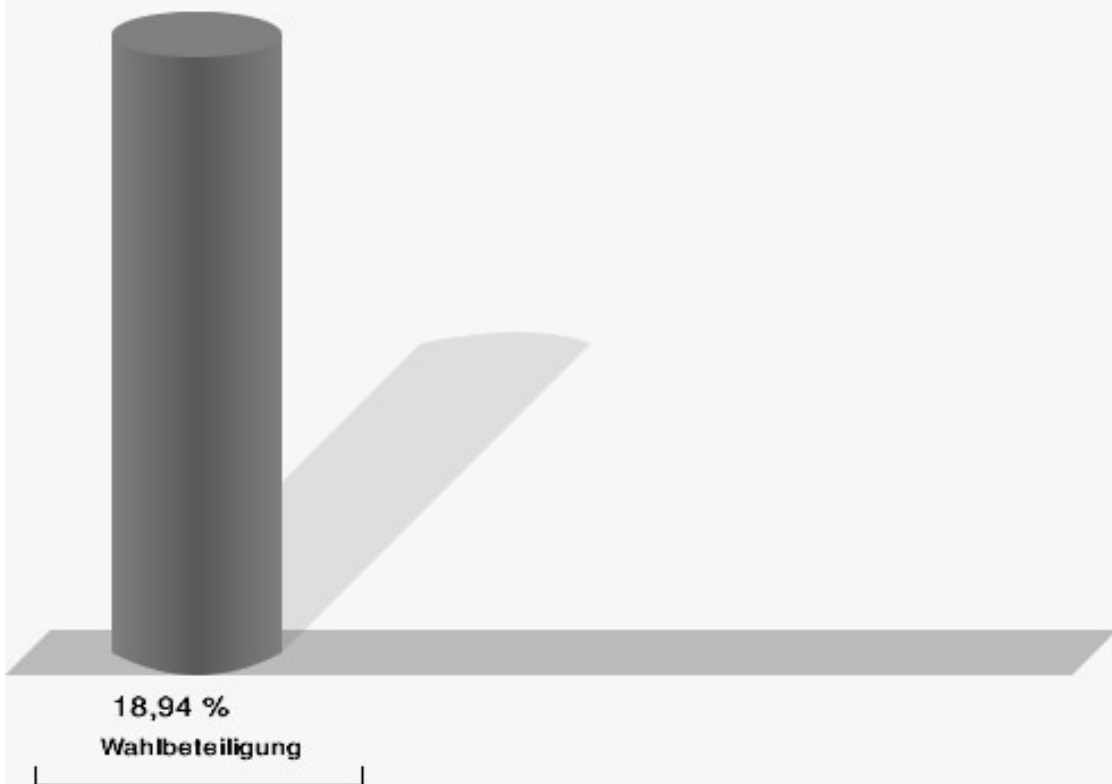
AfD = Alternative für Deutschland

dieBasis LV Niedersachsen = Basisdemokratische Partei Deutschland Landesverband Niedersachsen

FREIE WÄHLER = FREIE WÄHLER Niedersachsen

Die PARTEI = Partei für Arbeit, Rechtsstaat, Tierschutz, Elitenförderung und basisdemokratische Initiative

Wahlbeteiligung



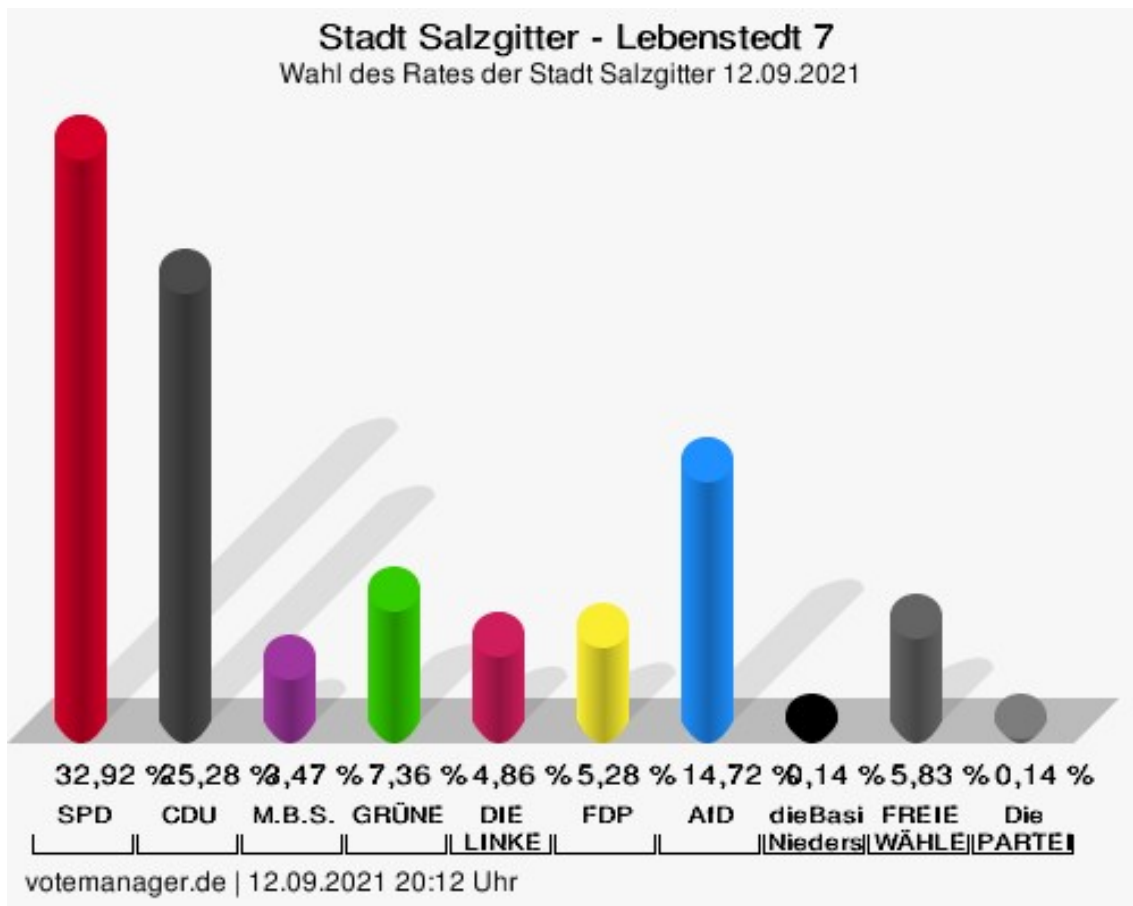
votemanager.de | 15.09.2021 12:45 Uhr

Lebenstedt 7

| | Anzahl | Prozent |
|---|--------|---------|
| SPD - Summe Partei- und Kandidaten-Stimmen | 237 | 32,92 % |
| SPD - Stimmen für die Partei | 140 | 19,44 % |
| SPD - Summe Kandidaten-Stimmen | 97 | 13,47 % |
| Thorsten Schleining | 21 | 21,65 % |
| Muzaffer Perik | 4 | 4,12 % |
| Brigitte Militschenko | 13 | 13,40 % |
| Silke Lories | 5 | 5,15 % |
| Sabine Reinecke | 10 | 10,31 % |
| Tobias Späth | 18 | 18,56 % |
| Orhun Karaman | 6 | 6,19 % |
| Detlef Dowald | 18 | 18,56 % |
| Andre Broß | 0 | 0,00 % |
| Siegfried Diepold | 2 | 2,06 % |
| CDU - Summe Partei- und Kandidaten-Stimmen | 182 | 25,28 % |
| CDU - Stimmen für die Partei | 90 | 12,50 % |
| CDU - Summe Kandidaten-Stimmen | 92 | 12,78 % |
| Astrid Penke | 7 | 7,61 % |
| Nuno Matos da Silva | 5 | 5,43 % |
| Hans Versteegen | 21 | 22,83 % |
| Holger Lindenberg | 1 | 1,09 % |
| Stefani Steckhan | 4 | 4,35 % |
| Waldemar Sorokin | 5 | 5,43 % |
| Elfriede Stefany | 14 | 15,22 % |
| Klemens Löcke | 35 | 38,04 % |
| M.B.S. - Summe Partei- und Kandidaten-Stimmen | 25 | 3,47 % |
| M.B.S. - Stimmen für die Partei | 12 | 1,67 % |
| M.B.S. - Summe Kandidaten-Stimmen | 13 | 1,81 % |
| Heinz Kluske | 7 | 53,85 % |
| Alexander Pohl | 1 | 7,69 % |
| Martin Schacht | 3 | 23,08 % |
| Sabine Födisch-Rüstig | 2 | 15,38 % |
| GRÜNE - Summe Partei- und Kandidaten-Stimmen | 53 | 7,36 % |
| GRÜNE - Stimmen für die Partei | 28 | 3,89 % |
| GRÜNE - Summe Kandidaten-Stimmen | 25 | 3,47 % |

| | Anzahl | Prozent |
|--|--------|----------|
| Michael Dröse | 7 | 28,00 % |
| Sascha Pitkamin | 12 | 48,00 % |
| Irene Wintjen | 6 | 24,00 % |
| DIE LINKE - Summe Partei- und Kandidaten-Stimmen | 35 | 4,86 % |
| DIE LINKE - Stimmen für die Partei | 10 | 1,39 % |
| DIE LINKE - Summe Kandidaten-Stimmen | 25 | 3,47 % |
| Christos Paralís | 16 | 64,00 % |
| Werner Kubitzá | 3 | 12,00 % |
| Hakan Ay | 6 | 24,00 % |
| FDP - Summe Partei- und Kandidaten-Stimmen | 38 | 5,28 % |
| FDP - Stimmen für die Partei | 28 | 3,89 % |
| FDP - Summe Kandidaten-Stimmen | 10 | 1,39 % |
| Petra Leben | 4 | 40,00 % |
| Matthias Tammling | 2 | 20,00 % |
| Wiebke Andresen | 4 | 40,00 % |
| AfD - Summe Partei- und Kandidaten-Stimmen | 106 | 14,72 % |
| AfD - Stimmen für die Partei | 71 | 9,86 % |
| AfD - Summe Kandidaten-Stimmen | 35 | 4,86 % |
| Patricia Mair | 26 | 74,29 % |
| Georg Schmalz | 9 | 25,71 % |
| dieBasis LV Niedersachsen - Summe Partei- und Kandidaten-Stimmen | 1 | 0,14 % |
| dieBasis LV Niedersachsen - Stimmen für die Partei | 1 | 0,14 % |
| dieBasis LV Niedersachsen - Summe Kandidaten-Stimmen | 0 | 0,00 % |
| Wolfgang Sonnabend | 0 | --- |
| Erhard Bekurts | 0 | --- |
| FREIE WÄHLER - Summe Partei- und Kandidaten-Stimmen | 42 | 5,83 % |
| FREIE WÄHLER - Stimmen für die Partei | 9 | 1,25 % |
| FREIE WÄHLER - Summe Kandidaten-Stimmen | 33 | 4,58 % |
| Ulf Kúch | 33 | 100,00 % |
| Nadja Arnemann | 0 | 0,00 % |

| | Anzahl | Prozent |
|---|--------|---------|
| Die PARTEI - Summe Partei- und Kandidaten-Stimmen | 1 | 0,14 % |
| Die PARTEI - Stimmen für die Partei | 1 | 0,14 % |
| Die PARTEI - Summe Kandidaten-Stimmen | 0 | 0,00 % |
| Armin Pohl | 0 | --- |



SPD = Sozialdemokratische Partei Deutschlands

CDU = Christlich Demokratische Union Deutschlands in Niedersachsen

M.B.S. = Freie Wählergemeinschaft Mündiger Bürger Salzgitter

GRÜNE = BÜNDNIS 90/DIE GRÜNEN

FDP = Freie Demokratische Partei


AfD = Alternative für Deutschland

dieBasis LV Niedersachsen = Basisdemokratische Partei Deutschland Landesverband Niedersachsen

FREIE WÄHLER = FREIE WÄHLER Niedersachsen

Die PARTEI = Partei für Arbeit, Rechtsstaat, Tierschutz, Elitenförderung und basisdemokratische Initiative

Wahlbeteiligung



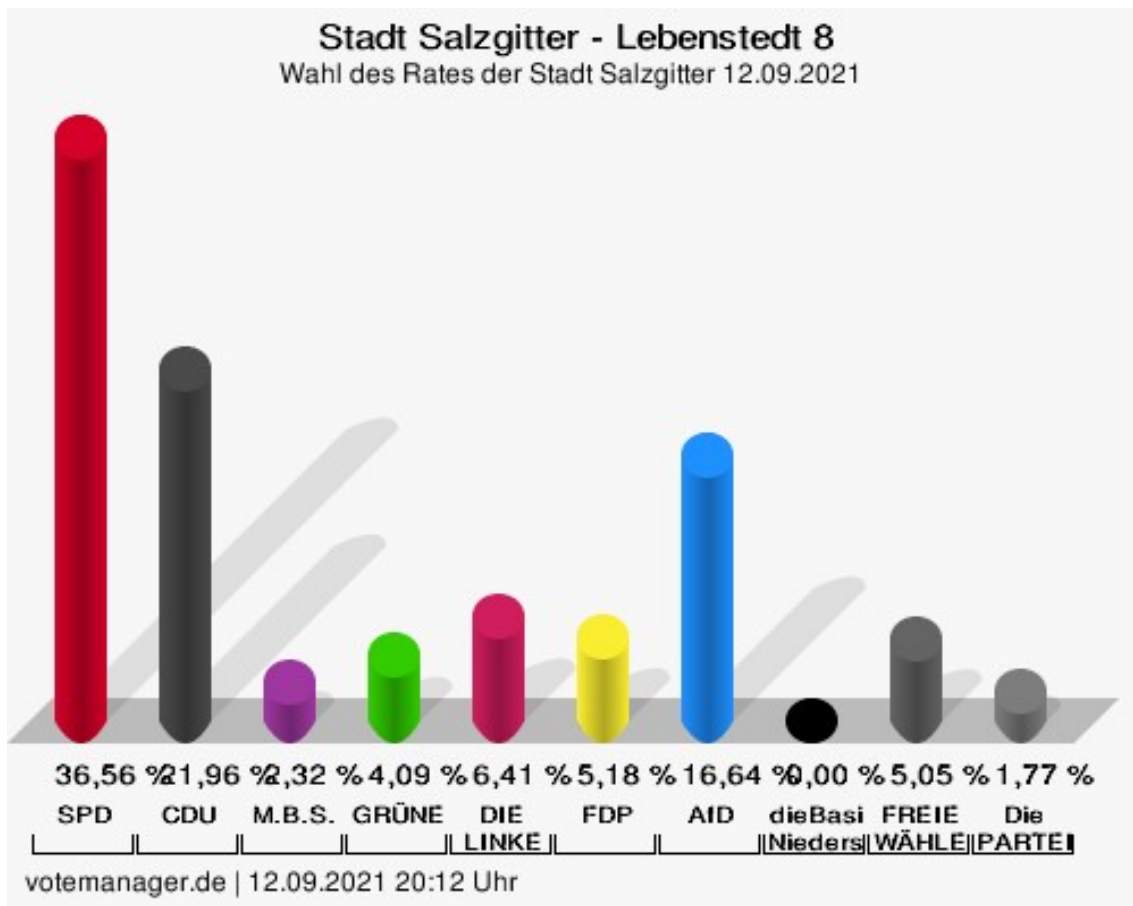
votemanager.de | 12.09.2021 20:12 Uhr

Lebenstedt 8

| | Anzahl | Prozent |
|---|--------|---------|
| SPD - Summe Partei- und Kandidaten-Stimmen | 268 | 36,56 % |
| SPD - Stimmen für die Partei | 163 | 22,24 % |
| SPD - Summe Kandidaten-Stimmen | 105 | 14,32 % |
| Thorsten Schleining | 23 | 21,90 % |
| Muzaffer Perik | 11 | 10,48 % |
| Brigitte Militschenko | 10 | 9,52 % |
| Silke Lories | 10 | 9,52 % |
| Sabine Reinecke | 3 | 2,86 % |
| Tobias Späth | 4 | 3,81 % |
| Orhun Karaman | 21 | 20,00 % |
| Detlef Dowald | 9 | 8,57 % |
| Andre Broß | 3 | 2,86 % |
| Siegfried Diepold | 11 | 10,48 % |
| CDU - Summe Partei- und Kandidaten-Stimmen | 161 | 21,96 % |
| CDU - Stimmen für die Partei | 88 | 12,01 % |
| CDU - Summe Kandidaten-Stimmen | 73 | 9,96 % |
| Astrid Penke | 10 | 13,70 % |
| Nuno Matos da Silva | 6 | 8,22 % |
| Hans Versteegen | 13 | 17,81 % |
| Holger Lindenberg | 2 | 2,74 % |
| Stefani Steckhan | 8 | 10,96 % |
| Waldemar Sorokin | 1 | 1,37 % |
| Elfriede Stefany | 10 | 13,70 % |
| Klemens Löcke | 23 | 31,51 % |
| M.B.S. - Summe Partei- und Kandidaten-Stimmen | 17 | 2,32 % |
| M.B.S. - Stimmen für die Partei | 6 | 0,82 % |
| M.B.S. - Summe Kandidaten-Stimmen | 11 | 1,50 % |
| Heinz Kluske | 8 | 72,73 % |
| Alexander Pohl | 0 | 0,00 % |
| Martin Schacht | 3 | 27,27 % |
| Sabine Födisch-Rüstig | 0 | 0,00 % |
| GRÜNE - Summe Partei- und Kandidaten-Stimmen | 30 | 4,09 % |
| GRÜNE - Stimmen für die Partei | 17 | 2,32 % |
| GRÜNE - Summe Kandidaten-Stimmen | 13 | 1,77 % |

| | Anzahl | Prozent |
|--|--------|----------|
| Michael Dröse | 6 | 46,15 % |
| Sascha Pitkamin | 3 | 23,08 % |
| Irene Wintjen | 4 | 30,77 % |
| DIE LINKE - Summe Partei- und Kandidaten-Stimmen | 47 | 6,41 % |
| DIE LINKE - Stimmen für die Partei | 22 | 3,00 % |
| DIE LINKE - Summe Kandidaten-Stimmen | 25 | 3,41 % |
| Christos Paralís | 2 | 8,00 % |
| Werner Kubitzá | 6 | 24,00 % |
| Hakan Ay | 17 | 68,00 % |
| FDP - Summe Partei- und Kandidaten-Stimmen | 38 | 5,18 % |
| FDP - Stimmen für die Partei | 34 | 4,64 % |
| FDP - Summe Kandidaten-Stimmen | 4 | 0,55 % |
| Petra Leben | 3 | 75,00 % |
| Matthias Tammling | 1 | 25,00 % |
| Wiebke Andresen | 0 | 0,00 % |
| AfD - Summe Partei- und Kandidaten-Stimmen | 122 | 16,64 % |
| AfD - Stimmen für die Partei | 100 | 13,64 % |
| AfD - Summe Kandidaten-Stimmen | 22 | 3,00 % |
| Patricia Mair | 13 | 59,09 % |
| Georg Schmalz | 9 | 40,91 % |
| dieBasis LV Niedersachsen - Summe Partei- und Kandidaten-Stimmen | 0 | 0,00 % |
| dieBasis LV Niedersachsen - Stimmen für die Partei | 0 | 0,00 % |
| dieBasis LV Niedersachsen - Summe Kandidaten-Stimmen | 0 | 0,00 % |
| Wolfgang Sonnabend | 0 | --- |
| Erhard Bekurts | 0 | --- |
| FREIE WÄHLER - Summe Partei- und Kandidaten-Stimmen | 37 | 5,05 % |
| FREIE WÄHLER - Stimmen für die Partei | 8 | 1,09 % |
| FREIE WÄHLER - Summe Kandidaten-Stimmen | 29 | 3,96 % |
| Ulf Kúch | 29 | 100,00 % |
| Nadja Arnemann | 0 | 0,00 % |

| | Anzahl | Prozent |
|---|--------|---------|
| Die PARTEI - Summe Partei- und Kandidaten-Stimmen | 13 | 1,77 % |
| Die PARTEI - Stimmen für die Partei | 13 | 1,77 % |
| Die PARTEI - Summe Kandidaten-Stimmen | 0 | 0,00 % |
| Armin Pohl | 0 | --- |



SPD = Sozialdemokratische Partei Deutschlands

CDU = Christlich Demokratische Union Deutschlands in Niedersachsen

M.B.S. = Freie Wählergemeinschaft Mündiger Bürger Salzgitter

GRÜNE = BÜNDNIS 90/DIE GRÜNEN

FDP = Freie Demokratische Partei

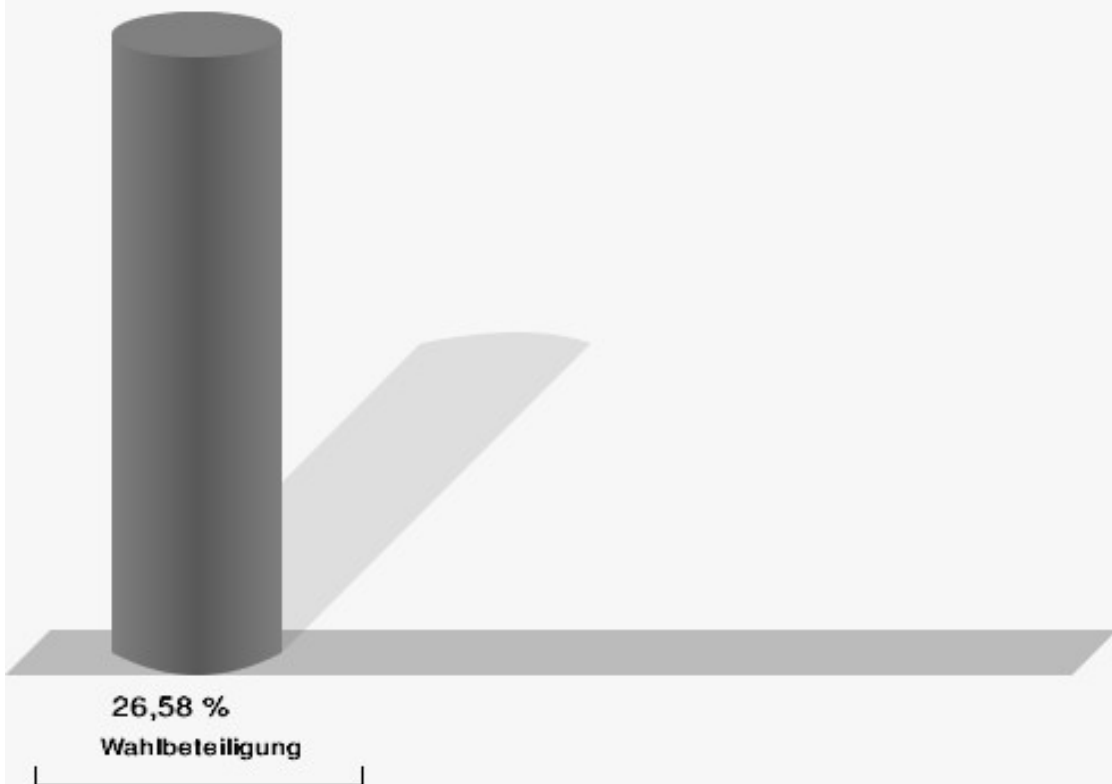
AfD = Alternative für Deutschland

dieBasis LV Niedersachsen = Basisdemokratische Partei Deutschland Landesverband Niedersachsen

FREIE WÄHLER = FREIE WÄHLER Niedersachsen

Die PARTEI = Partei für Arbeit, Rechtsstaat, Tierschutz, Elitenförderung und basisdemokratische Initiative

Wahlbeteiligung



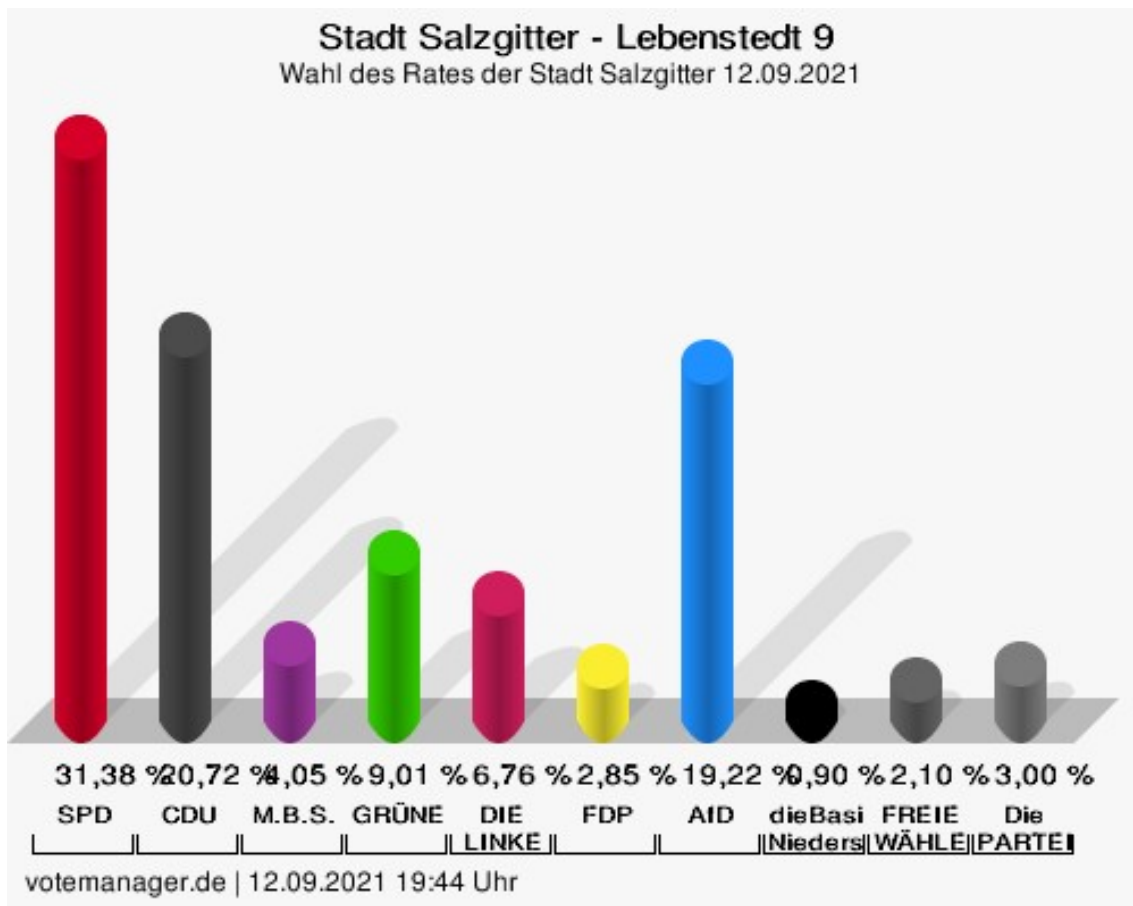
votemanager.de | 12.09.2021 20:12 Uhr

Lebenstedt 9

| | Anzahl | Prozent |
|---|--------|---------|
| SPD - Summe Partei- und Kandidaten-Stimmen | 209 | 31,38 % |
| SPD - Stimmen für die Partei | 140 | 21,02 % |
| SPD - Summe Kandidaten-Stimmen | 69 | 10,36 % |
| Thorsten Schleining | 20 | 28,99 % |
| Muzaffer Perik | 10 | 14,49 % |
| Brigitte Militschenko | 4 | 5,80 % |
| Silke Lokies | 4 | 5,80 % |
| Sabine Reinecke | 4 | 5,80 % |
| Tobias Späth | 11 | 15,94 % |
| Orhun Karaman | 12 | 17,39 % |
| Detlef Dowald | 2 | 2,90 % |
| Andre Broß | 0 | 0,00 % |
| Siegfried Diepold | 2 | 2,90 % |
| CDU - Summe Partei- und Kandidaten-Stimmen | 138 | 20,72 % |
| CDU - Stimmen für die Partei | 60 | 9,01 % |
| CDU - Summe Kandidaten-Stimmen | 78 | 11,71 % |
| Astrid Penke | 9 | 11,54 % |
| Nuno Matos da Silva | 10 | 12,82 % |
| Hans Versteegen | 8 | 10,26 % |
| Holger Lindenberg | 13 | 16,67 % |
| Stefani Steckhan | 4 | 5,13 % |
| Waldemar Sorokin | 6 | 7,69 % |
| Elfriede Stefany | 1 | 1,28 % |
| Klemens Lücke | 27 | 34,62 % |
| M.B.S. - Summe Partei- und Kandidaten-Stimmen | 27 | 4,05 % |
| M.B.S. - Stimmen für die Partei | 20 | 3,00 % |
| M.B.S. - Summe Kandidaten-Stimmen | 7 | 1,05 % |
| Heinz Kluske | 2 | 28,57 % |
| Alexander Pohl | 2 | 28,57 % |
| Martin Schacht | 0 | 0,00 % |
| Sabine Födisch-Rüstig | 3 | 42,86 % |
| GRÜNE - Summe Partei- und Kandidaten-Stimmen | 60 | 9,01 % |
| GRÜNE - Stimmen für die Partei | 35 | 5,26 % |
| GRÜNE - Summe Kandidaten-Stimmen | 25 | 3,75 % |

| | Anzahl | Prozent |
|--|--------|---------|
| Michael Dröse | 6 | 24,00 % |
| Sascha Pitkamin | 15 | 60,00 % |
| Irene Wintjen | 4 | 16,00 % |
| DIE LINKE - Summe Partei- und Kandidaten-Stimmen | 45 | 6,76 % |
| DIE LINKE - Stimmen für die Partei | 27 | 4,05 % |
| DIE LINKE - Summe Kandidaten-Stimmen | 18 | 2,70 % |
| Christos Paralís | 6 | 33,33 % |
| Werner Kubitzá | 7 | 38,89 % |
| Hakan Ay | 5 | 27,78 % |
| FDP - Summe Partei- und Kandidaten-Stimmen | 19 | 2,85 % |
| FDP - Stimmen für die Partei | 13 | 1,95 % |
| FDP - Summe Kandidaten-Stimmen | 6 | 0,90 % |
| Petra Leben | 1 | 16,67 % |
| Matthias Tammling | 4 | 66,67 % |
| Wiebke Andresen | 1 | 16,67 % |
| AfD - Summe Partei- und Kandidaten-Stimmen | 128 | 19,22 % |
| AfD - Stimmen für die Partei | 95 | 14,26 % |
| AfD - Summe Kandidaten-Stimmen | 33 | 4,95 % |
| Patricia Mair | 21 | 63,64 % |
| Georg Schmalz | 12 | 36,36 % |
| dieBasis LV Niedersachsen - Summe Partei- und Kandidaten-Stimmen | 6 | 0,90 % |
| dieBasis LV Niedersachsen - Stimmen für die Partei | 6 | 0,90 % |
| dieBasis LV Niedersachsen - Summe Kandidaten-Stimmen | 0 | 0,00 % |
| Wolfgang Sonnabend | 0 | --- |
| Erhard Bekurts | 0 | --- |
| FREIE WÄHLER - Summe Partei- und Kandidaten-Stimmen | 14 | 2,10 % |
| FREIE WÄHLER - Stimmen für die Partei | 2 | 0,30 % |
| FREIE WÄHLER - Summe Kandidaten-Stimmen | 12 | 1,80 % |
| Ulf Kúch | 11 | 91,67 % |
| Nadja Arnemann | 1 | 8,33 % |

| | Anzahl | Prozent |
|---|--------|----------|
| Die PARTEI - Summe Partei- und Kandidaten-Stimmen | 20 | 3,00 % |
| Die PARTEI - Stimmen für die Partei | 15 | 2,25 % |
| Die PARTEI - Summe Kandidaten-Stimmen | 5 | 0,75 % |
| Armin Pohl | 5 | 100,00 % |



SPD = Sozialdemokratische Partei Deutschlands

CDU = Christlich Demokratische Union Deutschlands in Niedersachsen

M.B.S. = Freie Wählergemeinschaft Mündiger Bürger Salzgitter

GRÜNE = BÜNDNIS 90/DIE GRÜNEN

FDP = Freie Demokratische Partei

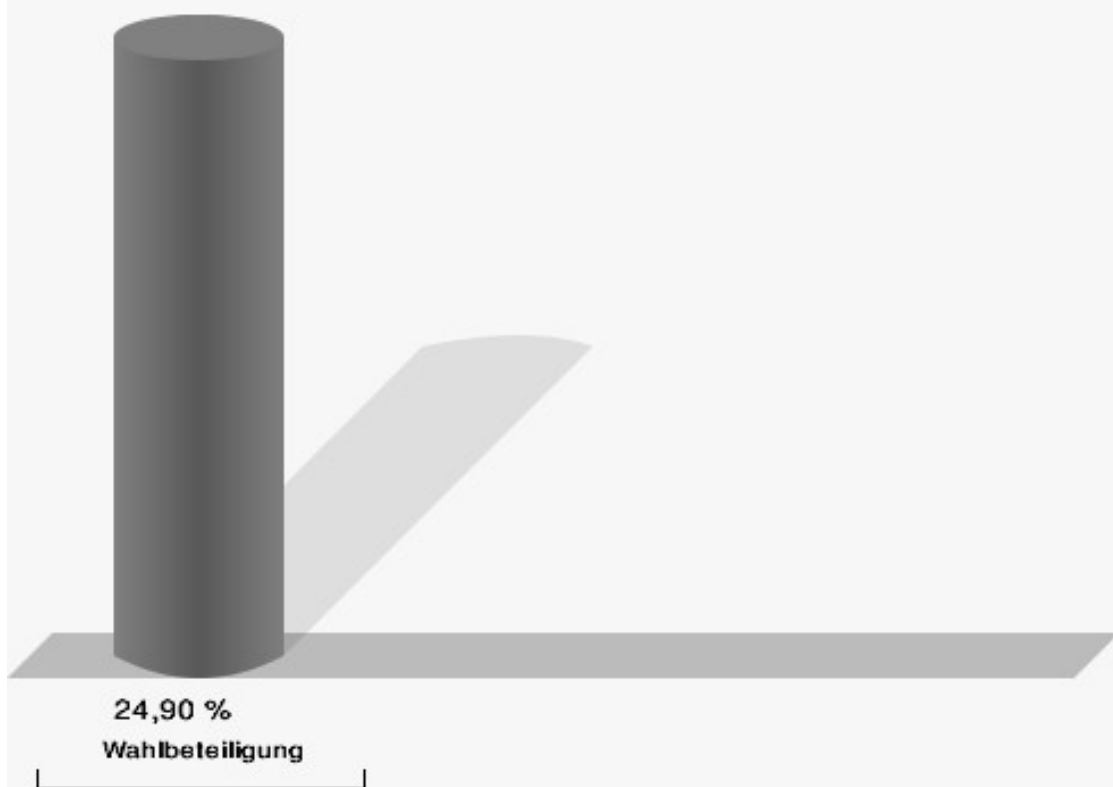
AfD = Alternative für Deutschland

dieBasis LV Niedersachsen = Basisdemokratische Partei Deutschland Landesverband Niedersachsen

FREIE WÄHLER = FREIE WÄHLER Niedersachsen

Die PARTEI = Partei für Arbeit, Rechtsstaat, Tierschutz, Elitenförderung und basisdemokratische Initiative

Wahlbeteiligung



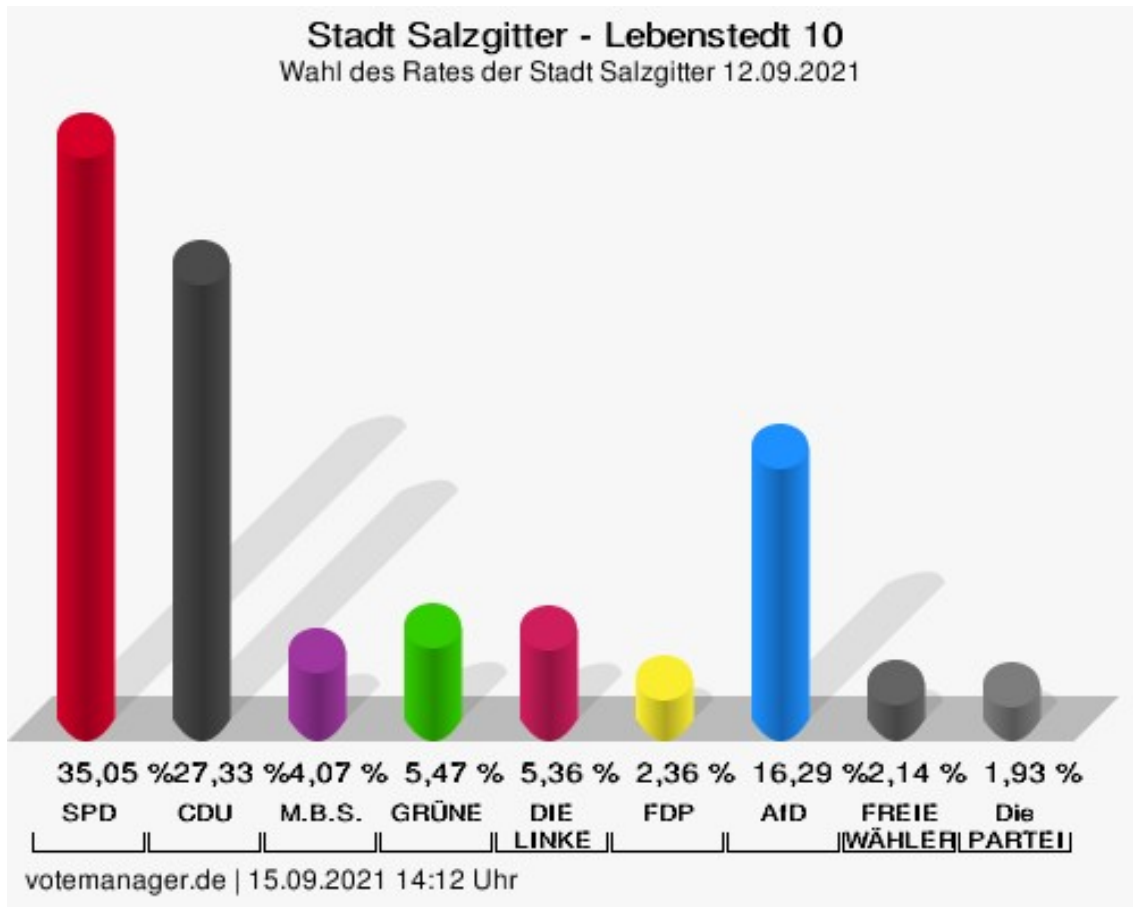
votemanager.de | 12.09.2021 19:44 Uhr

Lebenstedt 10

| | Anzahl | Prozent |
|---|--------|---------|
| SPD - Summe Partei- und Kandidaten-Stimmen | 327 | 35,05 % |
| SPD - Stimmen für die Partei | 122 | 13,08 % |
| SPD - Summe Kandidaten-Stimmen | 205 | 21,97 % |
| Stefan Klein | 142 | 69,27 % |
| Sebastian Edinger | 2 | 0,98 % |
| Abdulgaki Ay | 14 | 6,83 % |
| Sabrina Holletzek | 5 | 2,44 % |
| Tim Lolies | 6 | 2,93 % |
| Hartmut Elbnick | 0 | 0,00 % |
| Dieter Kömpel | 12 | 5,85 % |
| Susanne Erdmann | 12 | 5,85 % |
| Peter Zielinski | 8 | 3,90 % |
| Hicham El Kurdi | 4 | 1,95 % |
| CDU - Summe Partei- und Kandidaten-Stimmen | 255 | 27,33 % |
| CDU - Stimmen für die Partei | 144 | 15,43 % |
| CDU - Summe Kandidaten-Stimmen | 111 | 11,90 % |
| Guido Lücke | 46 | 41,44 % |
| Eugen Schmidt | 7 | 6,31 % |
| Çigdem Kaya | 8 | 7,21 % |
| Jessica Papenberg | 13 | 11,71 % |
| Eduard Hoffmann | 4 | 3,60 % |
| Norbert Tönnies | 6 | 5,41 % |
| Tobias Schauf | 13 | 11,71 % |
| Uwe Horn | 14 | 12,61 % |
| M.B.S. - Summe Partei- und Kandidaten-Stimmen | 38 | 4,07 % |
| M.B.S. - Stimmen für die Partei | 18 | 1,93 % |
| M.B.S. - Summe Kandidaten-Stimmen | 20 | 2,14 % |
| Horst Rubin | 9 | 45,00 % |
| Franziska Graul | 1 | 5,00 % |
| Peter Baule | 2 | 10,00 % |
| Vanessa Frickmann | 2 | 10,00 % |
| Timo Graul | 1 | 5,00 % |
| Vanessa Völkel | 5 | 25,00 % |
| GRÜNE - Summe Partei- und Kandidaten-Stimmen | 51 | 5,47 % |

| | Anzahl | Prozent |
|---|--------|----------|
| GRÜNE - Stimmen für die Partei | 34 | 3,64 % |
| GRÜNE - Summe Kandidaten-Stimmen | 17 | 1,82 % |
| Harald Wintjen | 9 | 52,94 % |
| Heike Dähndel | 4 | 23,53 % |
| Jacek Kozok | 4 | 23,53 % |
| Rosemarie Hinrichs | 0 | 0,00 % |
| DIE LINKE - Summe Partei- und Kandidaten-Stimmen | 50 | 5,36 % |
| DIE LINKE - Stimmen für die Partei | 13 | 1,39 % |
| DIE LINKE - Summe Kandidaten-Stimmen | 37 | 3,97 % |
| Selahettin Ince | 29 | 78,38 % |
| Pierre KÜch | 5 | 13,51 % |
| Abdellatif Fakhro | 2 | 5,41 % |
| Patrick Stöhr | 1 | 2,70 % |
| FDP - Summe Partei- und Kandidaten-Stimmen | 22 | 2,36 % |
| FDP - Stimmen für die Partei | 9 | 0,96 % |
| FDP - Summe Kandidaten-Stimmen | 13 | 1,39 % |
| Bianca Bärecke-Rentrop | 8 | 61,54 % |
| Rainer Koch | 2 | 15,38 % |
| Martin Boettcher | 3 | 23,08 % |
| AfD - Summe Partei- und Kandidaten-Stimmen | 152 | 16,29 % |
| AfD - Stimmen für die Partei | 105 | 11,25 % |
| AfD - Summe Kandidaten-Stimmen | 47 | 5,04 % |
| Rolf Dipp | 47 | 100,00 % |
| FREIE WÄHLER - Summe Partei- und Kandidaten-Stimmen | 20 | 2,14 % |
| FREIE WÄHLER - Stimmen für die Partei | 13 | 1,39 % |
| FREIE WÄHLER - Summe Kandidaten-Stimmen | 7 | 0,75 % |
| Kevin Arnemann | 2 | 28,57 % |
| Matthias Bandel-Stolz | 5 | 71,43 % |
| Die PARTEI - Summe Partei- und Kandidaten-Stimmen | 18 | 1,93 % |
| Die PARTEI - Stimmen für die Partei | 13 | 1,39 % |
| Die PARTEI - Summe Kandidaten-Stimmen | 5 | 0,54 % |

| | Anzahl | Prozent |
|---------------|--------|----------|
| Nico Pfeiffer | 5 | 100,00 % |



SPD = Sozialdemokratische Partei Deutschlands

CDU = Christlich Demokratische Union Deutschlands in Niedersachsen

M.B.S. = Freie Wählergemeinschaft Mündiger Bürger Salzgitter

GRÜNE = BÜNDNIS 90/DIE GRÜNEN

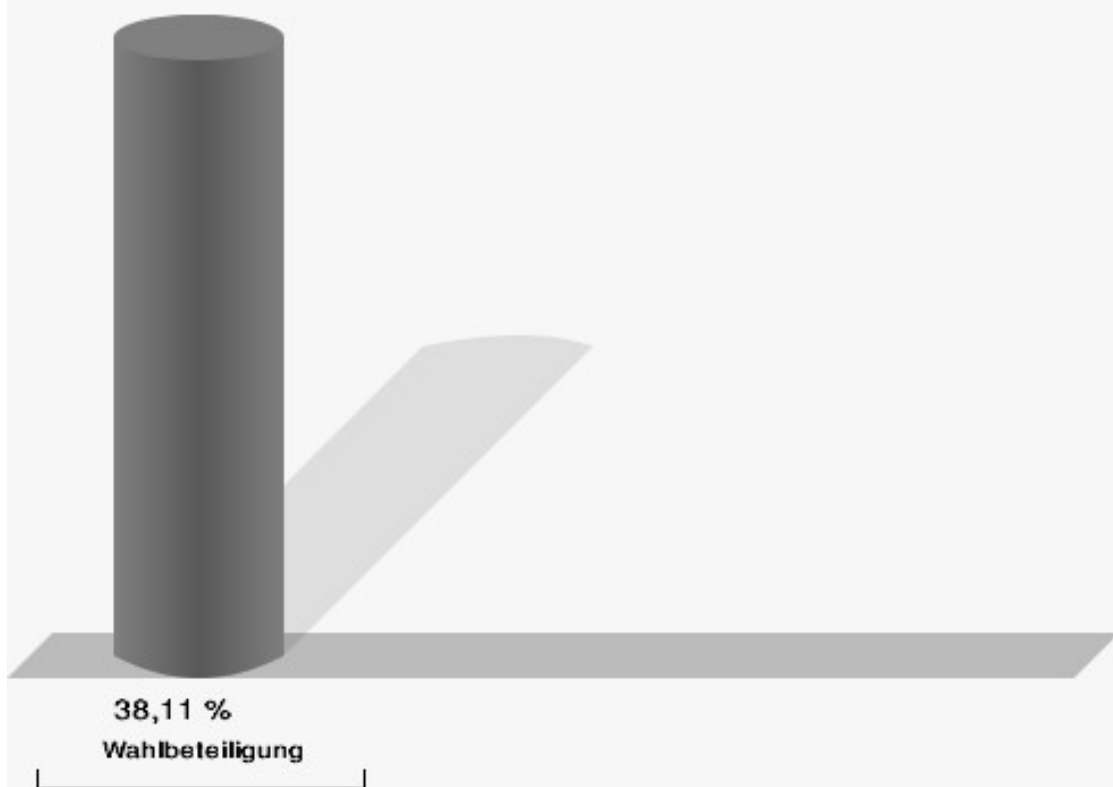
FDP = Freie Demokratische Partei

AfD = Alternative für Deutschland

FREIE WÄHLER = FREIE WÄHLER Niedersachsen

Die PARTEI = Partei für Arbeit, Rechtsstaat, Tierschutz, Elitenförderung und basisdemokratische Initiative

Wahlbeteiligung



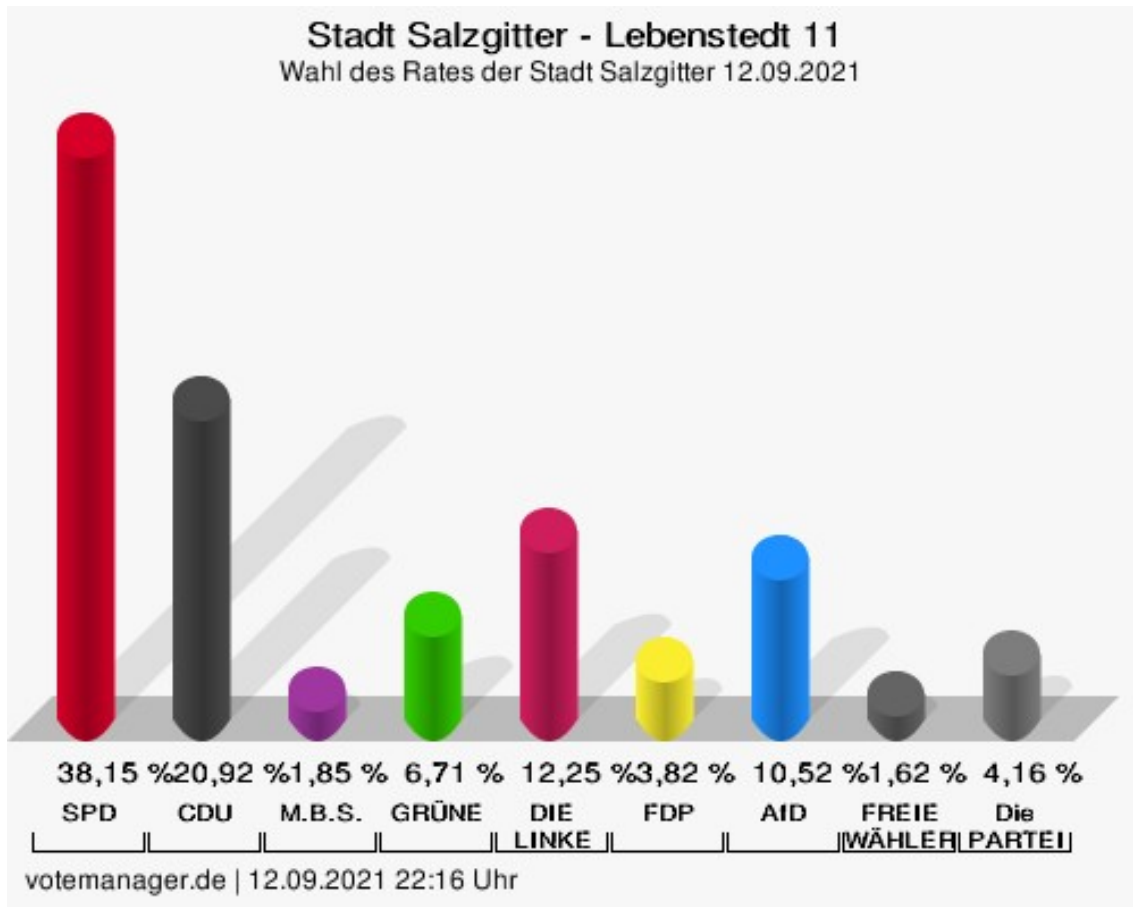
votemanager.de | 15.09.2021 14:12 Uhr

Lebenstedt 11

| | Anzahl | Prozent |
|---|--------|---------|
| SPD - Summe Partei- und Kandidaten-Stimmen | 330 | 38,15 % |
| SPD - Stimmen für die Partei | 112 | 12,95 % |
| SPD - Summe Kandidaten-Stimmen | 218 | 25,20 % |
| Stefan Klein | 168 | 77,06 % |
| Sebastian Edinger | 7 | 3,21 % |
| Abdulkaki Ay | 13 | 5,96 % |
| Sabrina Holletzek | 4 | 1,83 % |
| Tim Lolies | 5 | 2,29 % |
| Hartmut Elbnick | 0 | 0,00 % |
| Dieter Kömpel | 1 | 0,46 % |
| Susanne Erdmann | 15 | 6,88 % |
| Peter Zielinski | 1 | 0,46 % |
| Hicham El Kurdi | 4 | 1,83 % |
| CDU - Summe Partei- und Kandidaten-Stimmen | 181 | 20,92 % |
| CDU - Stimmen für die Partei | 93 | 10,75 % |
| CDU - Summe Kandidaten-Stimmen | 88 | 10,17 % |
| Guido Löcke | 54 | 61,36 % |
| Eugen Schmidt | 5 | 5,68 % |
| Çigdem Kaya | 4 | 4,55 % |
| Jessica Papenberg | 3 | 3,41 % |
| Eduard Hoffmann | 2 | 2,27 % |
| Norbert Tönnies | 0 | 0,00 % |
| Tobias Schauf | 13 | 14,77 % |
| Uwe Horn | 7 | 7,95 % |
| M.B.S. - Summe Partei- und Kandidaten-Stimmen | 16 | 1,85 % |
| M.B.S. - Stimmen für die Partei | 5 | 0,58 % |
| M.B.S. - Summe Kandidaten-Stimmen | 11 | 1,27 % |
| Horst Rubin | 6 | 54,55 % |
| Franziska Graul | 1 | 9,09 % |
| Peter Baule | 1 | 9,09 % |
| Vanessa Frickmann | 1 | 9,09 % |
| Timo Graul | 1 | 9,09 % |
| Vanessa Völkel | 1 | 9,09 % |
| GRÜNE - Summe Partei- und Kandidaten-Stimmen | 58 | 6,71 % |

| | Anzahl | Prozent |
|---|--------|----------|
| GRÜNE - Stimmen für die Partei | 36 | 4,16 % |
| GRÜNE - Summe Kandidaten-Stimmen | 22 | 2,54 % |
| Harald Wintjen | 8 | 36,36 % |
| Heike Dähndel | 8 | 36,36 % |
| Jacek Kozok | 3 | 13,64 % |
| Rosemarie Hinrichs | 3 | 13,64 % |
| DIE LINKE - Summe Partei- und Kandidaten-Stimmen | 106 | 12,25 % |
| DIE LINKE - Stimmen für die Partei | 40 | 4,62 % |
| DIE LINKE - Summe Kandidaten-Stimmen | 66 | 7,63 % |
| Selahettin Ince | 37 | 56,06 % |
| Pierre Küch | 9 | 13,64 % |
| Abdellatif Fakhro | 19 | 28,79 % |
| Patrick Stöhr | 1 | 1,52 % |
| FDP - Summe Partei- und Kandidaten-Stimmen | 33 | 3,82 % |
| FDP - Stimmen für die Partei | 17 | 1,97 % |
| FDP - Summe Kandidaten-Stimmen | 16 | 1,85 % |
| Bianca Bärecke-Rentrop | 4 | 25,00 % |
| Rainer Koch | 7 | 43,75 % |
| Martin Boettcher | 5 | 31,25 % |
| AfD - Summe Partei- und Kandidaten-Stimmen | 91 | 10,52 % |
| AfD - Stimmen für die Partei | 66 | 7,63 % |
| AfD - Summe Kandidaten-Stimmen | 25 | 2,89 % |
| Rolf Dipp | 25 | 100,00 % |
| FREIE WÄHLER - Summe Partei- und Kandidaten-Stimmen | 14 | 1,62 % |
| FREIE WÄHLER - Stimmen für die Partei | 13 | 1,50 % |
| FREIE WÄHLER - Summe Kandidaten-Stimmen | 1 | 0,12 % |
| Kevin Arnemann | 0 | 0,00 % |
| Matthias Bandel-Stolz | 1 | 100,00 % |
| Die PARTEI - Summe Partei- und Kandidaten-Stimmen | 36 | 4,16 % |
| Die PARTEI - Stimmen für die Partei | 21 | 2,43 % |
| Die PARTEI - Summe Kandidaten-Stimmen | 15 | 1,73 % |

| | Anzahl | Prozent |
|---------------|--------|----------|
| Nico Pfeiffer | 15 | 100,00 % |



SPD = Sozialdemokratische Partei Deutschlands

CDU = Christlich Demokratische Union Deutschlands in Niedersachsen

M.B.S. = Freie Wählergemeinschaft Mündiger Bürger Salzgitter

GRÜNE = BÜNDNIS 90/DIE GRÜNEN

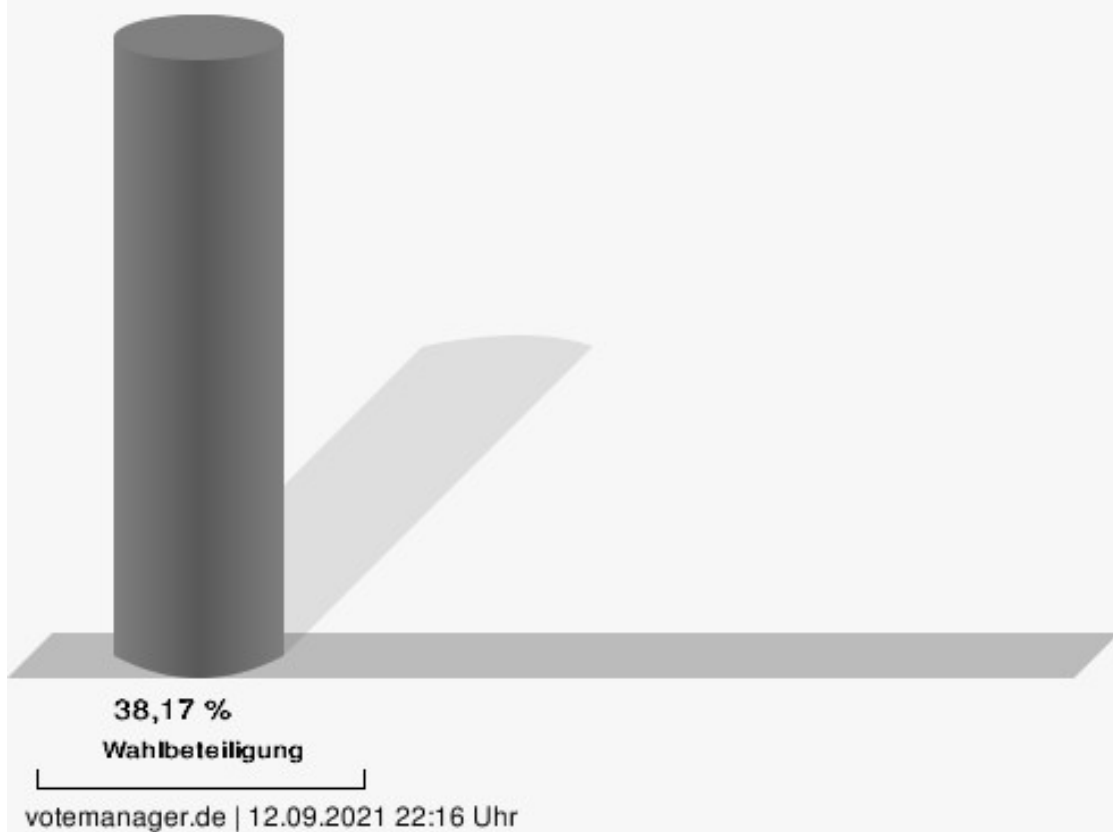
FDP = Freie Demokratische Partei

AfD = Alternative für Deutschland

FREIE WÄHLER = FREIE WÄHLER Niedersachsen

Die PARTEI = Partei für Arbeit, Rechtsstaat, Tierschutz, Elitenförderung und basisdemokratische Initiative

Wahlbeteiligung

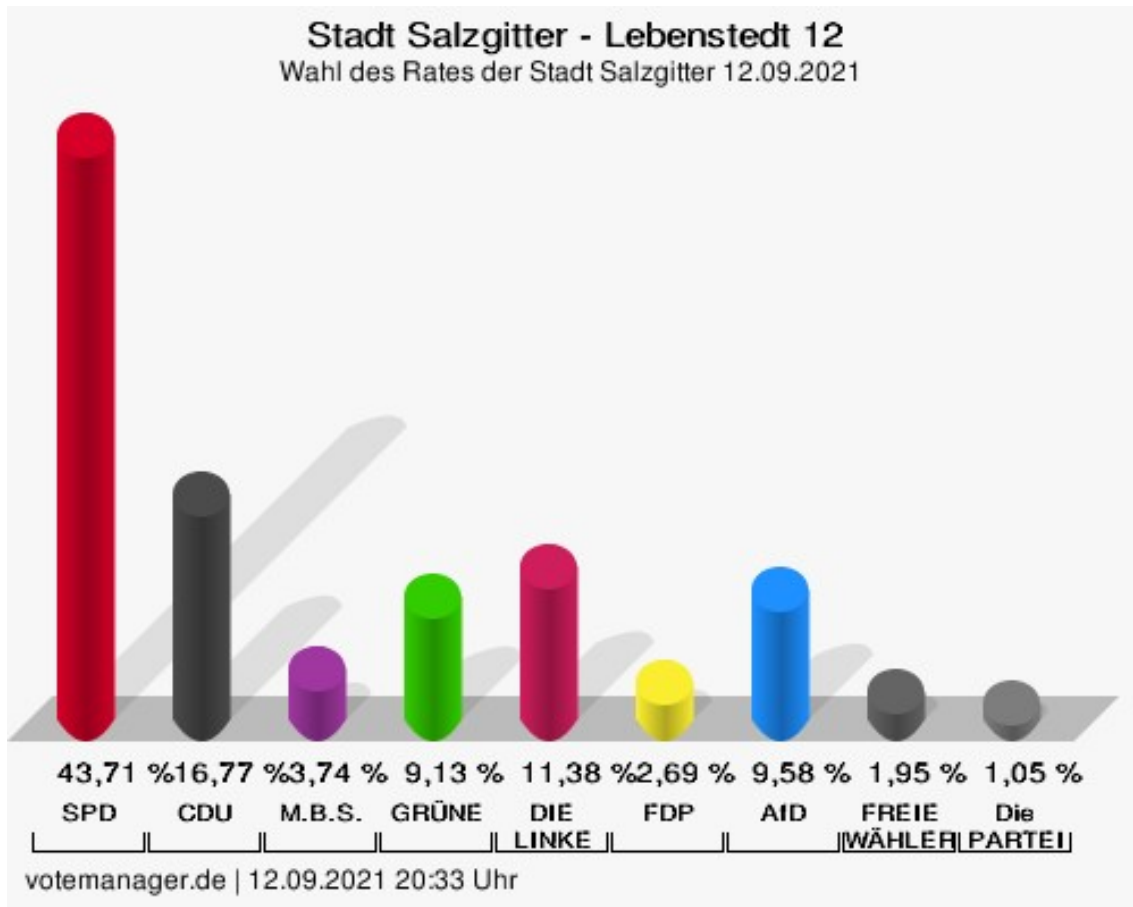


Lebenstedt 12

| | Anzahl | Prozent |
|---|--------|---------|
| SPD - Summe Partei- und Kandidaten-Stimmen | 292 | 43,71 % |
| SPD - Stimmen für die Partei | 89 | 13,32 % |
| SPD - Summe Kandidaten-Stimmen | 203 | 30,39 % |
| Stefan Klein | 163 | 80,30 % |
| Sebastian Edinger | 7 | 3,45 % |
| Abdulgaki Ay | 5 | 2,46 % |
| Sabrina Holletzek | 5 | 2,46 % |
| Tim Lolies | 2 | 0,99 % |
| Hartmut Elbnick | 4 | 1,97 % |
| Dieter Kömpel | 0 | 0,00 % |
| Susanne Erdmann | 13 | 6,40 % |
| Peter Zielinski | 1 | 0,49 % |
| Hicham El Kurdi | 3 | 1,48 % |
| CDU - Summe Partei- und Kandidaten-Stimmen | 112 | 16,77 % |
| CDU - Stimmen für die Partei | 69 | 10,33 % |
| CDU - Summe Kandidaten-Stimmen | 43 | 6,44 % |
| Guido Löcke | 17 | 39,53 % |
| Eugen Schmidt | 1 | 2,33 % |
| Çigdem Kaya | 16 | 37,21 % |
| Jessica Papenberg | 3 | 6,98 % |
| Eduard Hoffmann | 1 | 2,33 % |
| Norbert Tönnies | 1 | 2,33 % |
| Tobias Schauf | 3 | 6,98 % |
| Uwe Horn | 1 | 2,33 % |
| M.B.S. - Summe Partei- und Kandidaten-Stimmen | 25 | 3,74 % |
| M.B.S. - Stimmen für die Partei | 18 | 2,69 % |
| M.B.S. - Summe Kandidaten-Stimmen | 7 | 1,05 % |
| Horst Rubin | 1 | 14,29 % |
| Franziska Graul | 3 | 42,86 % |
| Peter Baule | 1 | 14,29 % |
| Vanessa Frickmann | 1 | 14,29 % |
| Timo Graul | 0 | 0,00 % |
| Vanessa Völkel | 1 | 14,29 % |
| GRÜNE - Summe Partei- und Kandidaten-Stimmen | 61 | 9,13 % |

| | Anzahl | Prozent |
|---|--------|----------|
| GRÜNE - Stimmen für die Partei | 37 | 5,54 % |
| GRÜNE - Summe Kandidaten-Stimmen | 24 | 3,59 % |
| Harald Wintjen | 11 | 45,83 % |
| Heike Dähndel | 4 | 16,67 % |
| Jacek Kozok | 7 | 29,17 % |
| Rosemarie Hinrichs | 2 | 8,33 % |
| DIE LINKE - Summe Partei- und Kandidaten-Stimmen | 76 | 11,38 % |
| DIE LINKE - Stimmen für die Partei | 20 | 2,99 % |
| DIE LINKE - Summe Kandidaten-Stimmen | 56 | 8,38 % |
| Selahettin Ince | 28 | 50,00 % |
| Pierre Küch | 6 | 10,71 % |
| Abdellatif Fakhro | 19 | 33,93 % |
| Patrick Stöhr | 3 | 5,36 % |
| FDP - Summe Partei- und Kandidaten-Stimmen | 18 | 2,69 % |
| FDP - Stimmen für die Partei | 9 | 1,35 % |
| FDP - Summe Kandidaten-Stimmen | 9 | 1,35 % |
| Bianca Bärecke-Rentrop | 4 | 44,44 % |
| Rainer Koch | 3 | 33,33 % |
| Martin Boettcher | 2 | 22,22 % |
| AfD - Summe Partei- und Kandidaten-Stimmen | 64 | 9,58 % |
| AfD - Stimmen für die Partei | 44 | 6,59 % |
| AfD - Summe Kandidaten-Stimmen | 20 | 2,99 % |
| Rolf Dipp | 20 | 100,00 % |
| FREIE WÄHLER - Summe Partei- und Kandidaten-Stimmen | 13 | 1,95 % |
| FREIE WÄHLER - Stimmen für die Partei | 11 | 1,65 % |
| FREIE WÄHLER - Summe Kandidaten-Stimmen | 2 | 0,30 % |
| Kevin Arnemann | 0 | 0,00 % |
| Matthias Bandel-Stolz | 2 | 100,00 % |
| Die PARTEI - Summe Partei- und Kandidaten-Stimmen | 7 | 1,05 % |
| Die PARTEI - Stimmen für die Partei | 6 | 0,90 % |
| Die PARTEI - Summe Kandidaten-Stimmen | 1 | 0,15 % |

| | Anzahl | Prozent |
|---------------|--------|----------|
| Nico Pfeiffer | 1 | 100,00 % |



SPD = Sozialdemokratische Partei Deutschlands

CDU = Christlich Demokratische Union Deutschlands in Niedersachsen

M.B.S. = Freie Wählergemeinschaft Mündiger Bürger Salzgitter

GRÜNE = BÜNDNIS 90/DIE GRÜNEN


FDP = Freie Demokratische Partei

AfD = Alternative für Deutschland

FREIE WÄHLER = FREIE WÄHLER Niedersachsen

Die PARTEI = Partei für Arbeit, Rechtsstaat, Tierschutz, Elitenförderung und basisdemokratische Initiative

Wahlbeteiligung



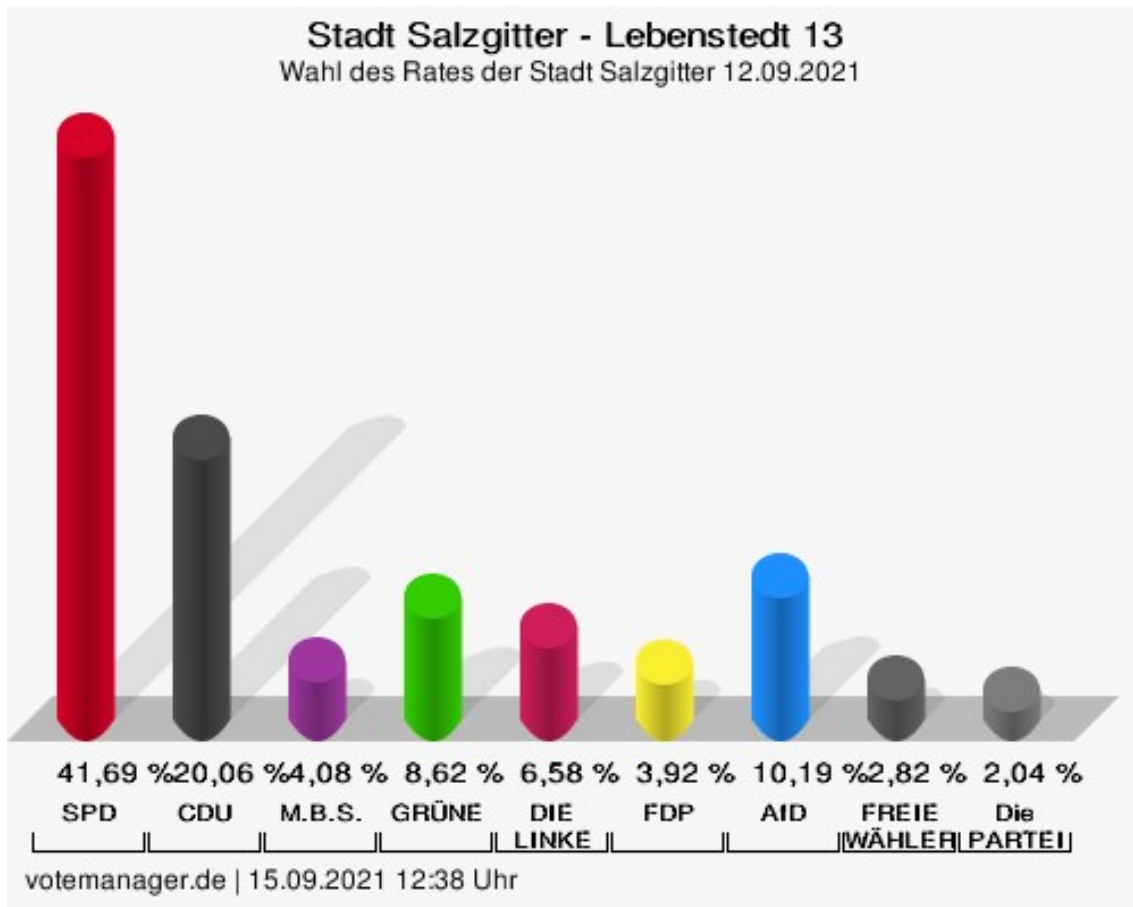
votemanager.de | 12.09.2021 20:33 Uhr

Lebenstedt 13

| | Anzahl | Prozent |
|---|--------|---------|
| SPD - Summe Partei- und Kandidaten-Stimmen | 266 | 41,69 % |
| SPD - Stimmen für die Partei | 112 | 17,55 % |
| SPD - Summe Kandidaten-Stimmen | 154 | 24,14 % |
| Stefan Klein | 106 | 68,83 % |
| Sebastian Edinger | 6 | 3,90 % |
| Abdulgaki Ay | 12 | 7,79 % |
| Sabrina Holletzek | 11 | 7,14 % |
| Tim Lolies | 6 | 3,90 % |
| Hartmut Elbnick | 3 | 1,95 % |
| Dieter Kömpel | 4 | 2,60 % |
| Susanne Erdmann | 3 | 1,95 % |
| Peter Zielinski | 1 | 0,65 % |
| Hicham El Kurdi | 2 | 1,30 % |
| CDU - Summe Partei- und Kandidaten-Stimmen | 128 | 20,06 % |
| CDU - Stimmen für die Partei | 77 | 12,07 % |
| CDU - Summe Kandidaten-Stimmen | 51 | 7,99 % |
| Guido Löcke | 30 | 58,82 % |
| Eugen Schmidt | 9 | 17,65 % |
| Çigdem Kaya | 1 | 1,96 % |
| Jessica Papenberg | 2 | 3,92 % |
| Eduard Hoffmann | 0 | 0,00 % |
| Norbert Tönnies | 0 | 0,00 % |
| Tobias Schauf | 7 | 13,73 % |
| Uwe Horn | 2 | 3,92 % |
| M.B.S. - Summe Partei- und Kandidaten-Stimmen | 26 | 4,08 % |
| M.B.S. - Stimmen für die Partei | 16 | 2,51 % |
| M.B.S. - Summe Kandidaten-Stimmen | 10 | 1,57 % |
| Horst Rubin | 7 | 70,00 % |
| Franziska Graul | 1 | 10,00 % |
| Peter Baule | 0 | 0,00 % |
| Vanessa Frickmann | 1 | 10,00 % |
| Timo Graul | 0 | 0,00 % |
| Vanessa Völkel | 1 | 10,00 % |
| GRÜNE - Summe Partei- und Kandidaten-Stimmen | 55 | 8,62 % |

| | Anzahl | Prozent |
|---|--------|----------|
| GRÜNE - Stimmen für die Partei | 44 | 6,90 % |
| GRÜNE - Summe Kandidaten-Stimmen | 11 | 1,72 % |
| Harald Wintjen | 5 | 45,45 % |
| Heike Dähndel | 1 | 9,09 % |
| Jacek Kozok | 4 | 36,36 % |
| Rosemarie Hinrichs | 1 | 9,09 % |
| DIE LINKE - Summe Partei- und Kandidaten-Stimmen | 42 | 6,58 % |
| DIE LINKE - Stimmen für die Partei | 17 | 2,66 % |
| DIE LINKE - Summe Kandidaten-Stimmen | 25 | 3,92 % |
| Selahettin Ince | 16 | 64,00 % |
| Pierre KÜch | 7 | 28,00 % |
| Abdellatif Fakhro | 2 | 8,00 % |
| Patrick Stöhr | 0 | 0,00 % |
| FDP - Summe Partei- und Kandidaten-Stimmen | 25 | 3,92 % |
| FDP - Stimmen für die Partei | 17 | 2,66 % |
| FDP - Summe Kandidaten-Stimmen | 8 | 1,25 % |
| Bianca Bärecke-Rentrop | 0 | 0,00 % |
| Rainer Koch | 4 | 50,00 % |
| Martin Boettcher | 4 | 50,00 % |
| AfD - Summe Partei- und Kandidaten-Stimmen | 65 | 10,19 % |
| AfD - Stimmen für die Partei | 53 | 8,31 % |
| AfD - Summe Kandidaten-Stimmen | 12 | 1,88 % |
| Rolf Dipp | 12 | 100,00 % |
| FREIE WÄHLER - Summe Partei- und Kandidaten-Stimmen | 18 | 2,82 % |
| FREIE WÄHLER - Stimmen für die Partei | 14 | 2,19 % |
| FREIE WÄHLER - Summe Kandidaten-Stimmen | 4 | 0,63 % |
| Kevin Arnemann | 1 | 25,00 % |
| Matthias Bandel-Stolz | 3 | 75,00 % |
| Die PARTEI - Summe Partei- und Kandidaten-Stimmen | 13 | 2,04 % |
| Die PARTEI - Stimmen für die Partei | 10 | 1,57 % |
| Die PARTEI - Summe Kandidaten-Stimmen | 3 | 0,47 % |

| | Anzahl | Prozent |
|---------------|--------|----------|
| Nico Pfeiffer | 3 | 100,00 % |



SPD = Sozialdemokratische Partei Deutschlands

CDU = Christlich Demokratische Union Deutschlands in Niedersachsen

M.B.S. = Freie Wählergemeinschaft Mündiger Bürger Salzgitter

GRÜNE = BÜNDNIS 90/DIE GRÜNEN

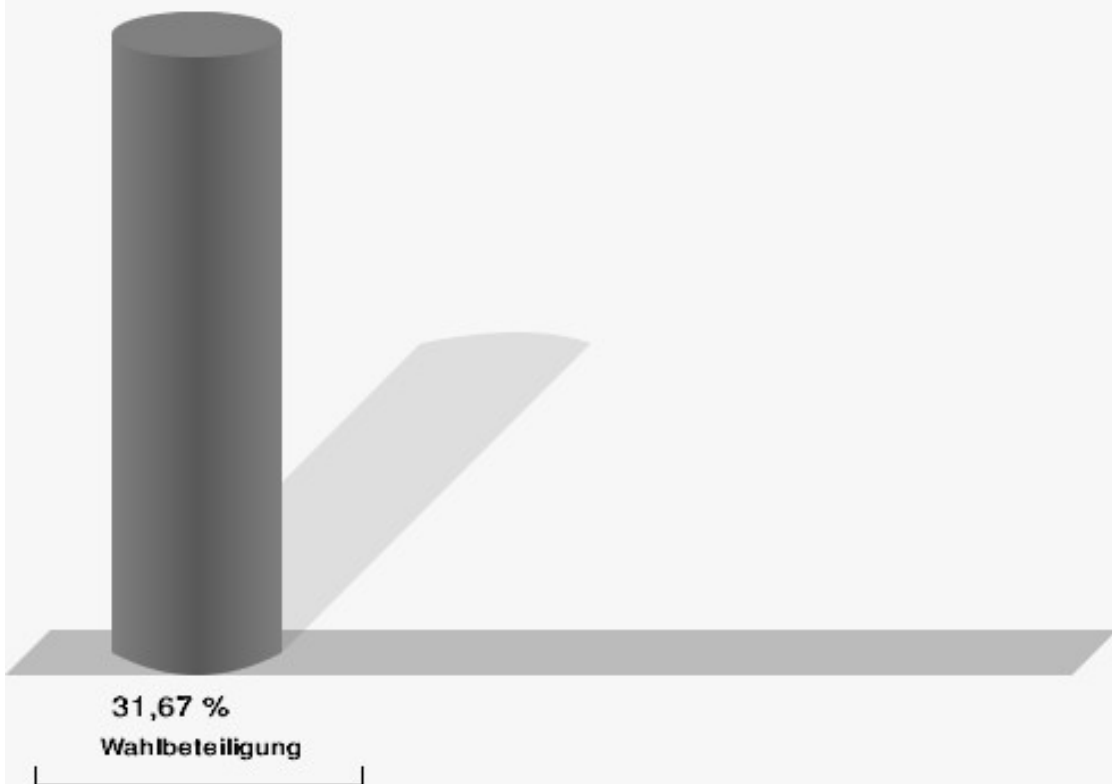
FDP = Freie Demokratische Partei

AfD = Alternative für Deutschland

FREIE WÄHLER = FREIE WÄHLER Niedersachsen

Die PARTEI = Partei für Arbeit, Rechtsstaat, Tierschutz, Elitenförderung und basisdemokratische Initiative

Wahlbeteiligung



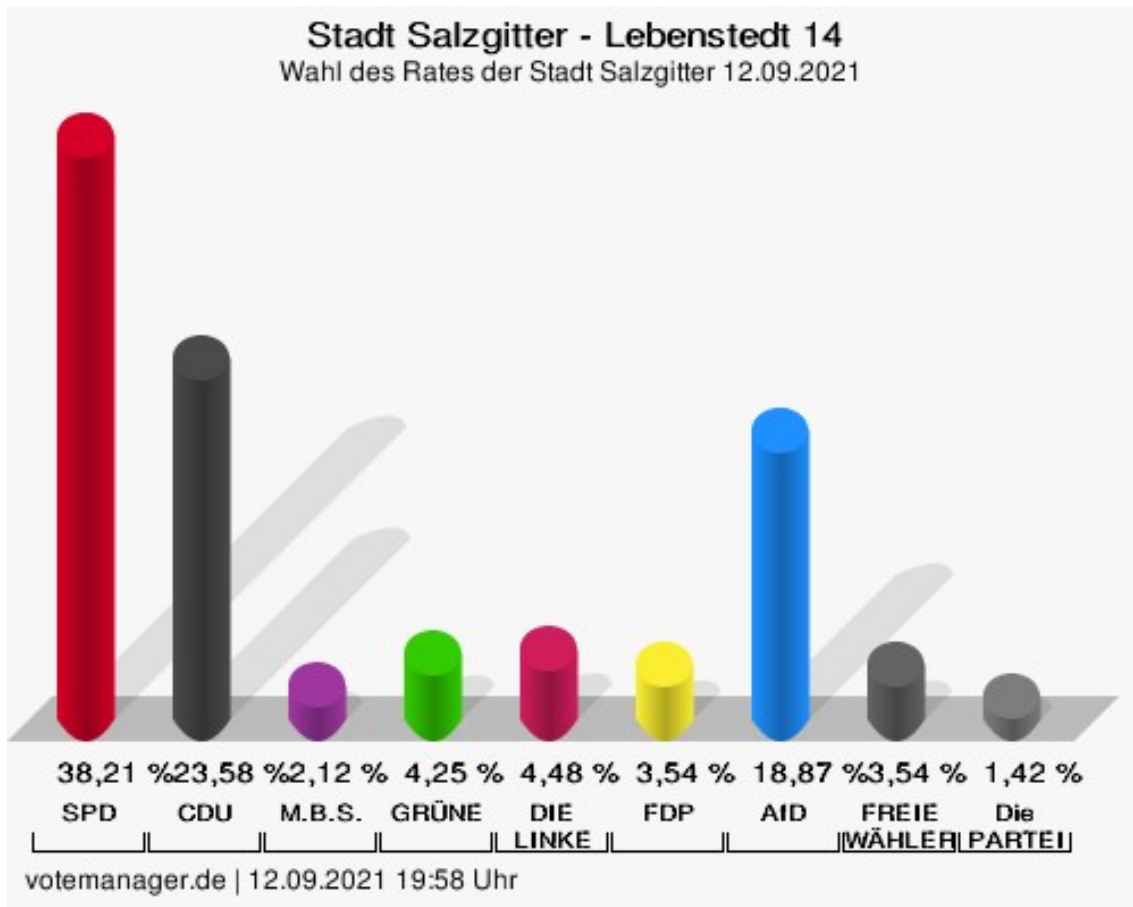
votemanager.de | 15.09.2021 12:38 Uhr

Lebenstedt 14

| | Anzahl | Prozent |
|---|--------|---------|
| SPD - Summe Partei- und Kandidaten-Stimmen | 162 | 38,21 % |
| SPD - Stimmen für die Partei | 75 | 17,69 % |
| SPD - Summe Kandidaten-Stimmen | 87 | 20,52 % |
| Stefan Klein | 55 | 63,22 % |
| Sebastian Edinger | 2 | 2,30 % |
| Abdulkaki Ay | 12 | 13,79 % |
| Sabrina Holletzek | 9 | 10,34 % |
| Tim Lolies | 1 | 1,15 % |
| Hartmut Elbnick | 3 | 3,45 % |
| Dieter Kömpel | 1 | 1,15 % |
| Susanne Erdmann | 1 | 1,15 % |
| Peter Zielinski | 0 | 0,00 % |
| Hicham El Kurdi | 3 | 3,45 % |
| CDU - Summe Partei- und Kandidaten-Stimmen | 100 | 23,58 % |
| CDU - Stimmen für die Partei | 44 | 10,38 % |
| CDU - Summe Kandidaten-Stimmen | 56 | 13,21 % |
| Guido Löcke | 38 | 67,86 % |
| Eugen Schmidt | 3 | 5,36 % |
| Çigdem Kaya | 1 | 1,79 % |
| Jessica Papenberg | 0 | 0,00 % |
| Eduard Hoffmann | 0 | 0,00 % |
| Norbert Tönnies | 1 | 1,79 % |
| Tobias Schauf | 1 | 1,79 % |
| Uwe Horn | 12 | 21,43 % |
| M.B.S. - Summe Partei- und Kandidaten-Stimmen | 9 | 2,12 % |
| M.B.S. - Stimmen für die Partei | 3 | 0,71 % |
| M.B.S. - Summe Kandidaten-Stimmen | 6 | 1,42 % |
| Horst Rubin | 2 | 33,33 % |
| Franziska Graul | 0 | 0,00 % |
| Peter Baule | 0 | 0,00 % |
| Vanessa Frickmann | 3 | 50,00 % |
| Timo Graul | 1 | 16,67 % |
| Vanessa Völkel | 0 | 0,00 % |
| GRÜNE - Summe Partei- und Kandidaten-Stimmen | 18 | 4,25 % |

| | Anzahl | Prozent |
|---|--------|----------|
| GRÜNE - Stimmen für die Partei | 10 | 2,36 % |
| GRÜNE - Summe Kandidaten-Stimmen | 8 | 1,89 % |
| Harald Wintjen | 2 | 25,00 % |
| Heike Dähndel | 2 | 25,00 % |
| Jacek Kozok | 3 | 37,50 % |
| Rosemarie Hinrichs | 1 | 12,50 % |
| DIE LINKE - Summe Partei- und Kandidaten-Stimmen | 19 | 4,48 % |
| DIE LINKE - Stimmen für die Partei | 7 | 1,65 % |
| DIE LINKE - Summe Kandidaten-Stimmen | 12 | 2,83 % |
| Selahettin Ince | 11 | 91,67 % |
| Pierre Küch | 1 | 8,33 % |
| Abdellatif Fakhro | 0 | 0,00 % |
| Patrick Stöhr | 0 | 0,00 % |
| FDP - Summe Partei- und Kandidaten-Stimmen | 15 | 3,54 % |
| FDP - Stimmen für die Partei | 7 | 1,65 % |
| FDP - Summe Kandidaten-Stimmen | 8 | 1,89 % |
| Bianca Bärecke-Rentrop | 5 | 62,50 % |
| Rainer Koch | 3 | 37,50 % |
| Martin Boettcher | 0 | 0,00 % |
| AfD - Summe Partei- und Kandidaten-Stimmen | 80 | 18,87 % |
| AfD - Stimmen für die Partei | 62 | 14,62 % |
| AfD - Summe Kandidaten-Stimmen | 18 | 4,25 % |
| Rolf Dipp | 18 | 100,00 % |
| FREIE WÄHLER - Summe Partei- und Kandidaten-Stimmen | 15 | 3,54 % |
| FREIE WÄHLER - Stimmen für die Partei | 12 | 2,83 % |
| FREIE WÄHLER - Summe Kandidaten-Stimmen | 3 | 0,71 % |
| Kevin Arnemann | 3 | 100,00 % |
| Matthias Bandel-Stolz | 0 | 0,00 % |
| Die PARTEI - Summe Partei- und Kandidaten-Stimmen | 6 | 1,42 % |
| Die PARTEI - Stimmen für die Partei | 4 | 0,94 % |
| Die PARTEI - Summe Kandidaten-Stimmen | 2 | 0,47 % |

| | Anzahl | Prozent |
|---------------|--------|----------|
| Nico Pfeiffer | 2 | 100,00 % |



SPD = Sozialdemokratische Partei Deutschlands

CDU = Christlich Demokratische Union Deutschlands in Niedersachsen

M.B.S. = Freie Wählergemeinschaft Mündiger Bürger Salzgitter

GRÜNE = BÜNDNIS 90/DIE GRÜNEN

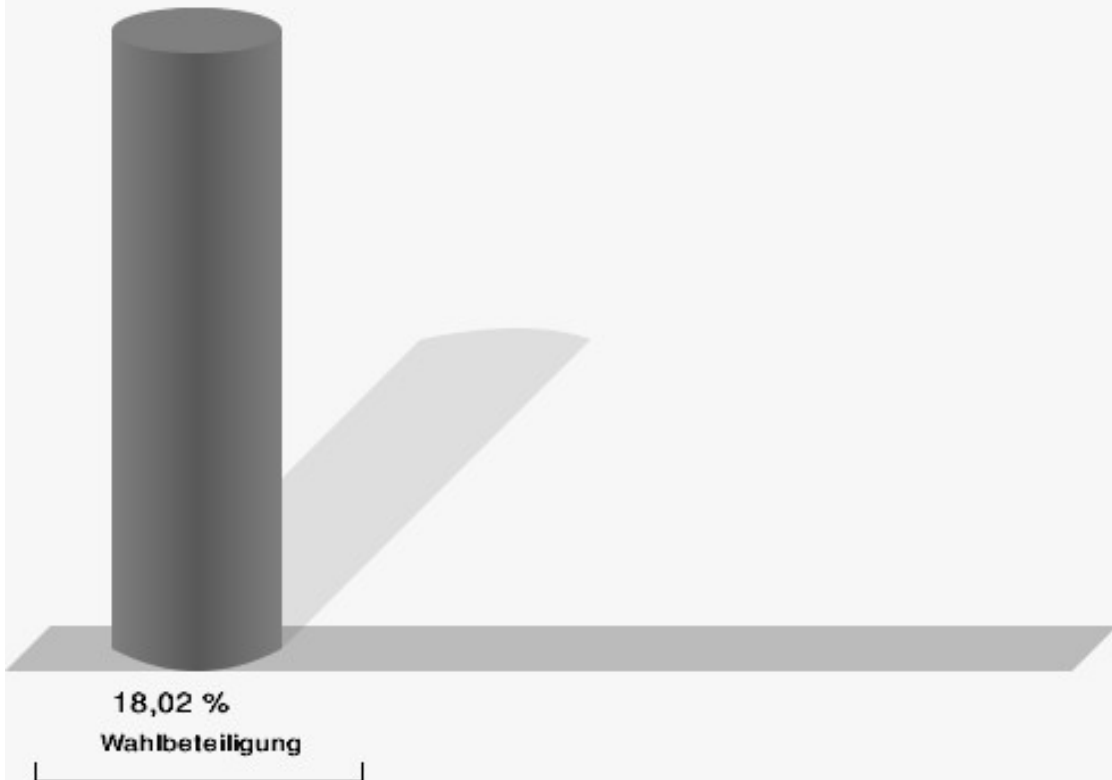
FDP = Freie Demokratische Partei

AfD = Alternative für Deutschland

FREIE WÄHLER = FREIE WÄHLER Niedersachsen

Die PARTEI = Partei für Arbeit, Rechtsstaat, Tierschutz, Elitenförderung und basisdemokratische Initiative

Wahlbeteiligung



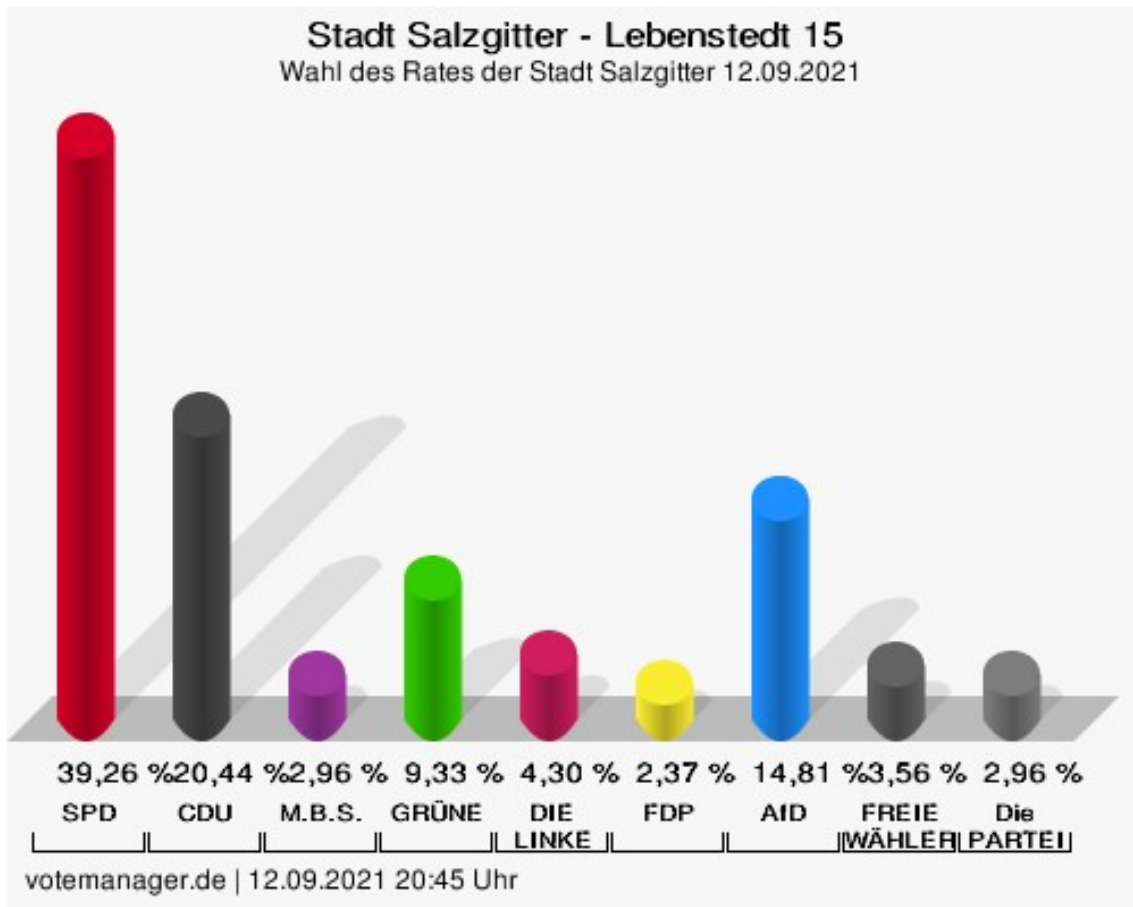
votemanager.de | 12.09.2021 19:58 Uhr

Lebenstedt 15

| | Anzahl | Prozent |
|---|--------|---------|
| SPD - Summe Partei- und Kandidaten-Stimmen | 265 | 39,26 % |
| SPD - Stimmen für die Partei | 130 | 19,26 % |
| SPD - Summe Kandidaten-Stimmen | 135 | 20,00 % |
| Stefan Klein | 96 | 71,11 % |
| Sebastian Edinger | 6 | 4,44 % |
| Abdulgaki Ay | 10 | 7,41 % |
| Sabrina Holletzek | 5 | 3,70 % |
| Tim Lolies | 6 | 4,44 % |
| Hartmut Elbnick | 0 | 0,00 % |
| Dieter Kömpel | 6 | 4,44 % |
| Susanne Erdmann | 3 | 2,22 % |
| Peter Zielinski | 0 | 0,00 % |
| Hicham El Kurdi | 3 | 2,22 % |
| CDU - Summe Partei- und Kandidaten-Stimmen | 138 | 20,44 % |
| CDU - Stimmen für die Partei | 80 | 11,85 % |
| CDU - Summe Kandidaten-Stimmen | 58 | 8,59 % |
| Guido Löcke | 27 | 46,55 % |
| Eugen Schmidt | 3 | 5,17 % |
| Çigdem Kaya | 9 | 15,52 % |
| Jessica Papenberg | 11 | 18,97 % |
| Eduard Hoffmann | 0 | 0,00 % |
| Norbert Tönnies | 3 | 5,17 % |
| Tobias Schauf | 5 | 8,62 % |
| Uwe Horn | 0 | 0,00 % |
| M.B.S. - Summe Partei- und Kandidaten-Stimmen | 20 | 2,96 % |
| M.B.S. - Stimmen für die Partei | 13 | 1,93 % |
| M.B.S. - Summe Kandidaten-Stimmen | 7 | 1,04 % |
| Horst Rubin | 4 | 57,14 % |
| Franziska Graul | 3 | 42,86 % |
| Peter Baule | 0 | 0,00 % |
| Vanessa Frickmann | 0 | 0,00 % |
| Timo Graul | 0 | 0,00 % |
| Vanessa Völkel | 0 | 0,00 % |
| GRÜNE - Summe Partei- und Kandidaten-Stimmen | 63 | 9,33 % |

| | Anzahl | Prozent |
|---|--------|----------|
| GRÜNE - Stimmen für die Partei | 37 | 5,48 % |
| GRÜNE - Summe Kandidaten-Stimmen | 26 | 3,85 % |
| Harald Wintjen | 16 | 61,54 % |
| Heike Dähndel | 4 | 15,38 % |
| Jacek Kozok | 5 | 19,23 % |
| Rosemarie Hinrichs | 1 | 3,85 % |
| DIE LINKE - Summe Partei- und Kandidaten-Stimmen | 29 | 4,30 % |
| DIE LINKE - Stimmen für die Partei | 13 | 1,93 % |
| DIE LINKE - Summe Kandidaten-Stimmen | 16 | 2,37 % |
| Selahettin Ince | 12 | 75,00 % |
| Pierre KÜch | 1 | 6,25 % |
| Abdellatif Fakhro | 2 | 12,50 % |
| Patrick Stöhr | 1 | 6,25 % |
| FDP - Summe Partei- und Kandidaten-Stimmen | 16 | 2,37 % |
| FDP - Stimmen für die Partei | 10 | 1,48 % |
| FDP - Summe Kandidaten-Stimmen | 6 | 0,89 % |
| Bianca Bärecke-Rentrop | 1 | 16,67 % |
| Rainer Koch | 2 | 33,33 % |
| Martin Boettcher | 3 | 50,00 % |
| AfD - Summe Partei- und Kandidaten-Stimmen | 100 | 14,81 % |
| AfD - Stimmen für die Partei | 70 | 10,37 % |
| AfD - Summe Kandidaten-Stimmen | 30 | 4,44 % |
| Rolf Dipp | 30 | 100,00 % |
| FREIE WÄHLER - Summe Partei- und Kandidaten-Stimmen | 24 | 3,56 % |
| FREIE WÄHLER - Stimmen für die Partei | 21 | 3,11 % |
| FREIE WÄHLER - Summe Kandidaten-Stimmen | 3 | 0,44 % |
| Kevin Arnemann | 3 | 100,00 % |
| Matthias Bandel-Stolz | 0 | 0,00 % |
| Die PARTEI - Summe Partei- und Kandidaten-Stimmen | 20 | 2,96 % |
| Die PARTEI - Stimmen für die Partei | 19 | 2,81 % |
| Die PARTEI - Summe Kandidaten-Stimmen | 1 | 0,15 % |

| | Anzahl | Prozent |
|---------------|--------|----------|
| Nico Pfeiffer | 1 | 100,00 % |



SPD = Sozialdemokratische Partei Deutschlands

CDU = Christlich Demokratische Union Deutschlands in Niedersachsen

M.B.S. = Freie Wählergemeinschaft Mündiger Bürger Salzgitter

GRÜNE = BÜNDNIS 90/DIE GRÜNEN


FDP = Freie Demokratische Partei

AfD = Alternative für Deutschland

FREIE WÄHLER = FREIE WÄHLER Niedersachsen

Die PARTEI = Partei für Arbeit, Rechtsstaat, Tierschutz, Elitenförderung und basisdemokratische Initiative

Wahlbeteiligung

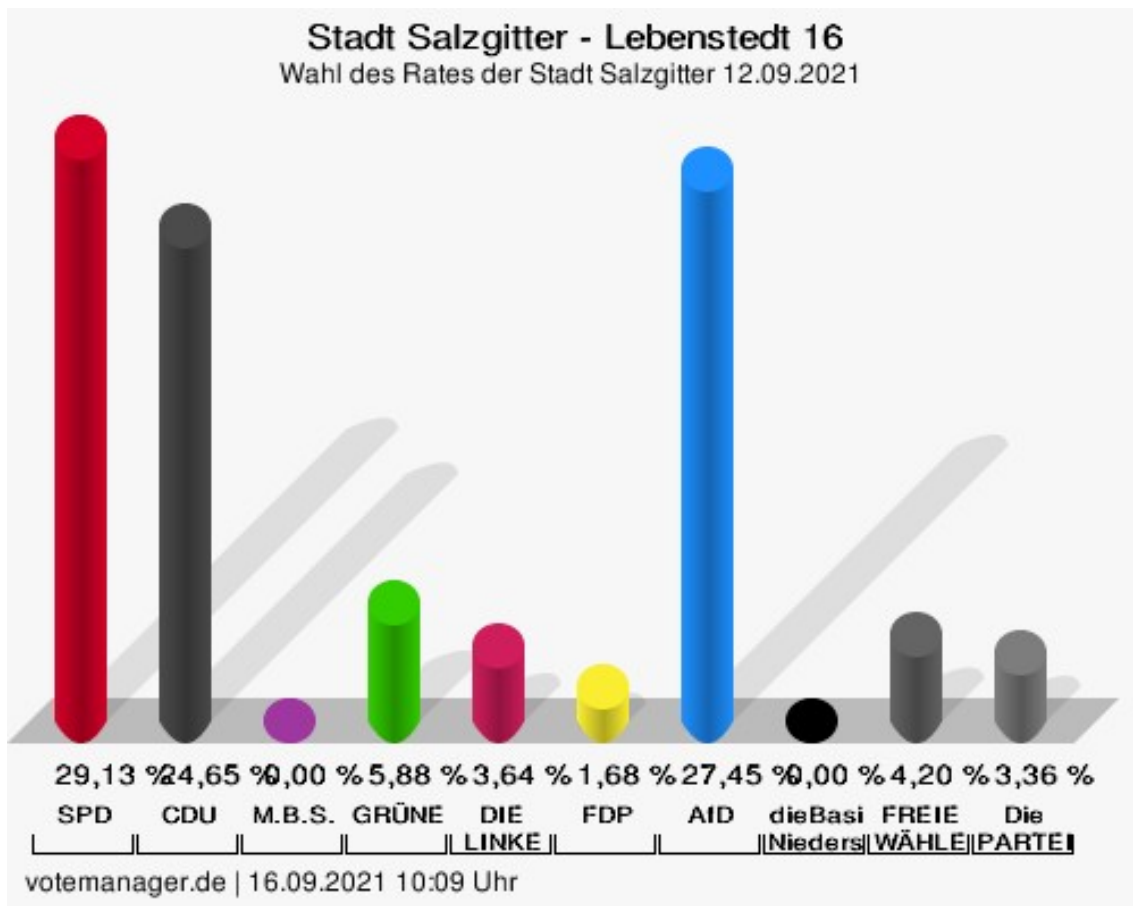


Lebenstedt 16

| | Anzahl | Prozent |
|---|--------|---------|
| SPD - Summe Partei- und Kandidaten-Stimmen | 104 | 29,13 % |
| SPD - Stimmen für die Partei | 85 | 23,81 % |
| SPD - Summe Kandidaten-Stimmen | 19 | 5,32 % |
| Thorsten Schleining | 9 | 47,37 % |
| Muzaffer Perik | 1 | 5,26 % |
| Brigitte Militschenko | 1 | 5,26 % |
| Silke Lories | 3 | 15,79 % |
| Sabine Reinecke | 0 | 0,00 % |
| Tobias Späth | 0 | 0,00 % |
| Orhun Karaman | 4 | 21,05 % |
| Detlef Dowald | 1 | 5,26 % |
| Andre Broß | 0 | 0,00 % |
| Siegfried Diepold | 0 | 0,00 % |
| CDU - Summe Partei- und Kandidaten-Stimmen | 88 | 24,65 % |
| CDU - Stimmen für die Partei | 52 | 14,57 % |
| CDU - Summe Kandidaten-Stimmen | 36 | 10,08 % |
| Astrid Penke | 7 | 19,44 % |
| Nuno Matos da Silva | 0 | 0,00 % |
| Hans Versteegen | 8 | 22,22 % |
| Holger Lindenberg | 7 | 19,44 % |
| Stefani Steckhan | 0 | 0,00 % |
| Waldemar Sorokin | 0 | 0,00 % |
| Elfriede Stefany | 5 | 13,89 % |
| Klemens Löcke | 9 | 25,00 % |
| M.B.S. - Summe Partei- und Kandidaten-Stimmen | 0 | 0,00 % |
| M.B.S. - Stimmen für die Partei | 0 | 0,00 % |
| M.B.S. - Summe Kandidaten-Stimmen | 0 | 0,00 % |
| Heinz Kluske | 0 | --- |
| Alexander Pohl | 0 | --- |
| Martin Schacht | 0 | --- |
| Sabine Födisch-Rüstig | 0 | --- |
| GRÜNE - Summe Partei- und Kandidaten-Stimmen | 21 | 5,88 % |
| GRÜNE - Stimmen für die Partei | 12 | 3,36 % |
| GRÜNE - Summe Kandidaten-Stimmen | 9 | 2,52 % |

| | Anzahl | Prozent |
|--|--------|----------|
| Michael Dröse | 0 | 0,00 % |
| Sascha Pitkamin | 6 | 66,67 % |
| Irene Wintjen | 3 | 33,33 % |
| DIE LINKE - Summe Partei- und Kandidaten-Stimmen | 13 | 3,64 % |
| DIE LINKE - Stimmen für die Partei | 12 | 3,36 % |
| DIE LINKE - Summe Kandidaten-Stimmen | 1 | 0,28 % |
| Christos Paralís | 0 | 0,00 % |
| Werner Kubitzá | 1 | 100,00 % |
| Hakan Ay | 0 | 0,00 % |
| FDP - Summe Partei- und Kandidaten-Stimmen | 6 | 1,68 % |
| FDP - Stimmen für die Partei | 3 | 0,84 % |
| FDP - Summe Kandidaten-Stimmen | 3 | 0,84 % |
| Petra Leben | 0 | 0,00 % |
| Matthias Tammling | 3 | 100,00 % |
| Wiebke Andresen | 0 | 0,00 % |
| AfD - Summe Partei- und Kandidaten-Stimmen | 98 | 27,45 % |
| AfD - Stimmen für die Partei | 88 | 24,65 % |
| AfD - Summe Kandidaten-Stimmen | 10 | 2,80 % |
| Patricia Mair | 9 | 90,00 % |
| Georg Schmalz | 1 | 10,00 % |
| dieBasis LV Niedersachsen - Summe Partei- und Kandidaten-Stimmen | 0 | 0,00 % |
| dieBasis LV Niedersachsen - Stimmen für die Partei | 0 | 0,00 % |
| dieBasis LV Niedersachsen - Summe Kandidaten-Stimmen | 0 | 0,00 % |
| Wolfgang Sonnabend | 0 | --- |
| Erhard Bekurts | 0 | --- |
| FREIE WÄHLER - Summe Partei- und Kandidaten-Stimmen | 15 | 4,20 % |
| FREIE WÄHLER - Stimmen für die Partei | 4 | 1,12 % |
| FREIE WÄHLER - Summe Kandidaten-Stimmen | 11 | 3,08 % |
| Ulf Kúch | 11 | 100,00 % |
| Nadja Arnemann | 0 | 0,00 % |

| | Anzahl | Prozent |
|---|--------|----------|
| Die PARTEI - Summe Partei- und Kandidaten-Stimmen | 12 | 3,36 % |
| Die PARTEI - Stimmen für die Partei | 9 | 2,52 % |
| Die PARTEI - Summe Kandidaten-Stimmen | 3 | 0,84 % |
| Armin Pohl | 3 | 100,00 % |



SPD = Sozialdemokratische Partei Deutschlands

CDU = Christlich Demokratische Union Deutschlands in Niedersachsen

M.B.S. = Freie Wählergemeinschaft Mündiger Bürger Salzgitter

GRÜNE = BÜNDNIS 90/DIE GRÜNEN

FDP = Freie Demokratische Partei


AfD = Alternative für Deutschland

dieBasis LV Niedersachsen = Basisdemokratische Partei Deutschland Landesverband Niedersachsen

FREIE WÄHLER = FREIE WÄHLER Niedersachsen

Die PARTEI = Partei für Arbeit, Rechtsstaat, Tierschutz, Elitenförderung und basisdemokratische Initiative

Wahlbeteiligung



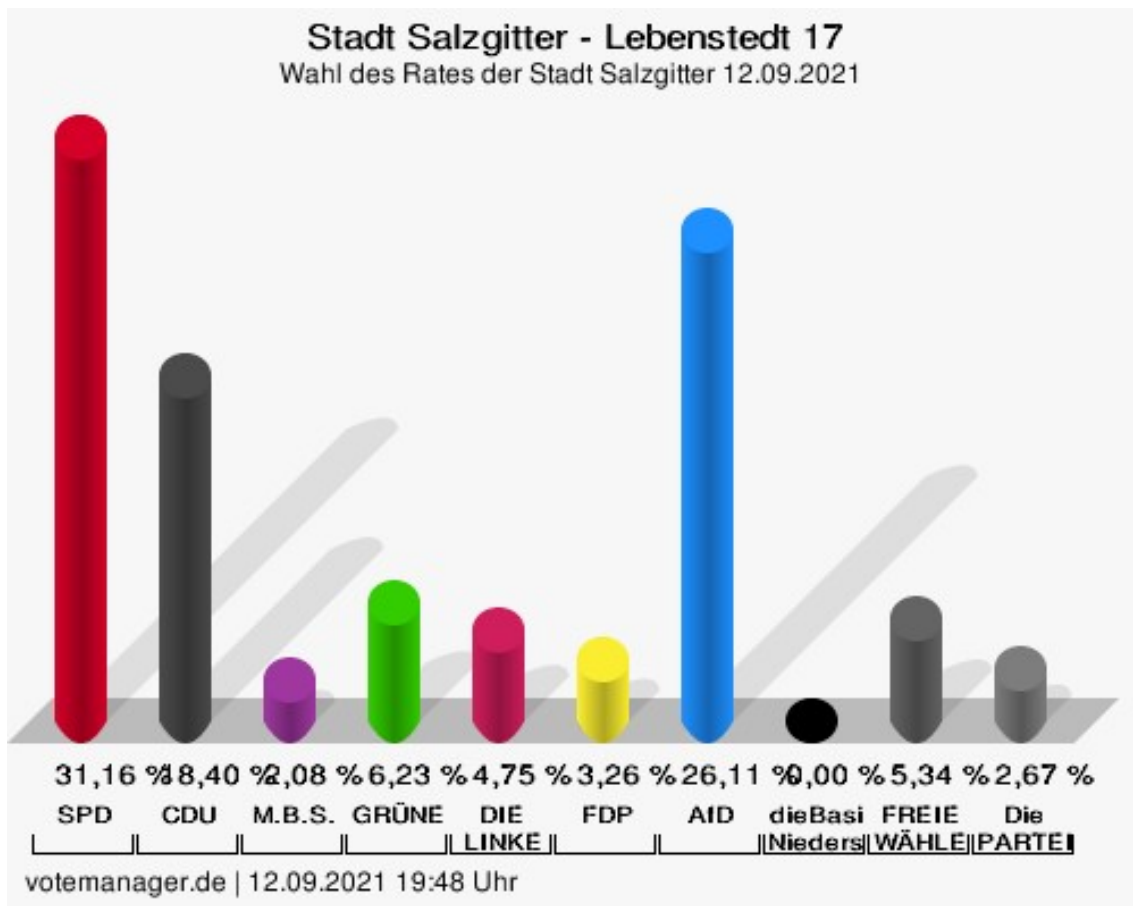
votemanager.de | 16.09.2021 10:09 Uhr

Lebenstedt 17

| | Anzahl | Prozent |
|---|--------|---------|
| SPD - Summe Partei- und Kandidaten-Stimmen | 105 | 31,16 % |
| SPD - Stimmen für die Partei | 61 | 18,10 % |
| SPD - Summe Kandidaten-Stimmen | 44 | 13,06 % |
| Thorsten Schleining | 7 | 15,91 % |
| Muzaffer Perik | 3 | 6,82 % |
| Brigitte Militschenko | 3 | 6,82 % |
| Silke Lories | 3 | 6,82 % |
| Sabine Reinecke | 11 | 25,00 % |
| Tobias Späth | 0 | 0,00 % |
| Orhun Karaman | 14 | 31,82 % |
| Detlef Dowald | 1 | 2,27 % |
| Andre Broß | 0 | 0,00 % |
| Siegfried Diepold | 2 | 4,55 % |
| CDU - Summe Partei- und Kandidaten-Stimmen | 62 | 18,40 % |
| CDU - Stimmen für die Partei | 35 | 10,39 % |
| CDU - Summe Kandidaten-Stimmen | 27 | 8,01 % |
| Astrid Penke | 4 | 14,81 % |
| Nuno Matos da Silva | 4 | 14,81 % |
| Hans Versteegen | 10 | 37,04 % |
| Holger Lindenberg | 6 | 22,22 % |
| Stefani Steckhan | 0 | 0,00 % |
| Waldemar Sorokin | 0 | 0,00 % |
| Elfriede Stefany | 0 | 0,00 % |
| Klemens Löcke | 3 | 11,11 % |
| M.B.S. - Summe Partei- und Kandidaten-Stimmen | 7 | 2,08 % |
| M.B.S. - Stimmen für die Partei | 2 | 0,59 % |
| M.B.S. - Summe Kandidaten-Stimmen | 5 | 1,48 % |
| Heinz Kluske | 2 | 40,00 % |
| Alexander Pohl | 0 | 0,00 % |
| Martin Schacht | 0 | 0,00 % |
| Sabine Födisch-Rüstig | 3 | 60,00 % |
| GRÜNE - Summe Partei- und Kandidaten-Stimmen | 21 | 6,23 % |
| GRÜNE - Stimmen für die Partei | 12 | 3,56 % |
| GRÜNE - Summe Kandidaten-Stimmen | 9 | 2,67 % |

| | Anzahl | Prozent |
|--|--------|----------|
| Michael Dröse | 5 | 55,56 % |
| Sascha Pitkamin | 3 | 33,33 % |
| Irene Wintjen | 1 | 11,11 % |
| DIE LINKE - Summe Partei- und Kandidaten-Stimmen | 16 | 4,75 % |
| DIE LINKE - Stimmen für die Partei | 6 | 1,78 % |
| DIE LINKE - Summe Kandidaten-Stimmen | 10 | 2,97 % |
| Christos Paralís | 1 | 10,00 % |
| Werner Kubitzá | 1 | 10,00 % |
| Hakan Ay | 8 | 80,00 % |
| FDP - Summe Partei- und Kandidaten-Stimmen | 11 | 3,26 % |
| FDP - Stimmen für die Partei | 4 | 1,19 % |
| FDP - Summe Kandidaten-Stimmen | 7 | 2,08 % |
| Petra Leben | 7 | 100,00 % |
| Matthias Tammling | 0 | 0,00 % |
| Wiebke Andresen | 0 | 0,00 % |
| AfD - Summe Partei- und Kandidaten-Stimmen | 88 | 26,11 % |
| AfD - Stimmen für die Partei | 70 | 20,77 % |
| AfD - Summe Kandidaten-Stimmen | 18 | 5,34 % |
| Patricia Mair | 9 | 50,00 % |
| Georg Schmalz | 9 | 50,00 % |
| dieBasis LV Niedersachsen - Summe Partei- und Kandidaten-Stimmen | 0 | 0,00 % |
| dieBasis LV Niedersachsen - Stimmen für die Partei | 0 | 0,00 % |
| dieBasis LV Niedersachsen - Summe Kandidaten-Stimmen | 0 | 0,00 % |
| Wolfgang Sonnabend | 0 | --- |
| Erhard Bekurts | 0 | --- |
| FREIE WÄHLER - Summe Partei- und Kandidaten-Stimmen | 18 | 5,34 % |
| FREIE WÄHLER - Stimmen für die Partei | 2 | 0,59 % |
| FREIE WÄHLER - Summe Kandidaten-Stimmen | 16 | 4,75 % |
| Ulf Kúch | 16 | 100,00 % |
| Nadja Arnemann | 0 | 0,00 % |

| | Anzahl | Prozent |
|---|--------|----------|
| Die PARTEI - Summe Partei- und Kandidaten-Stimmen | 9 | 2,67 % |
| Die PARTEI - Stimmen für die Partei | 3 | 0,89 % |
| Die PARTEI - Summe Kandidaten-Stimmen | 6 | 1,78 % |
| Armin Pohl | 6 | 100,00 % |



SPD = Sozialdemokratische Partei Deutschlands

CDU = Christlich Demokratische Union Deutschlands in Niedersachsen

M.B.S. = Freie Wählergemeinschaft Mündiger Bürger Salzgitter

GRÜNE = BÜNDNIS 90/DIE GRÜNEN

FDP = Freie Demokratische Partei

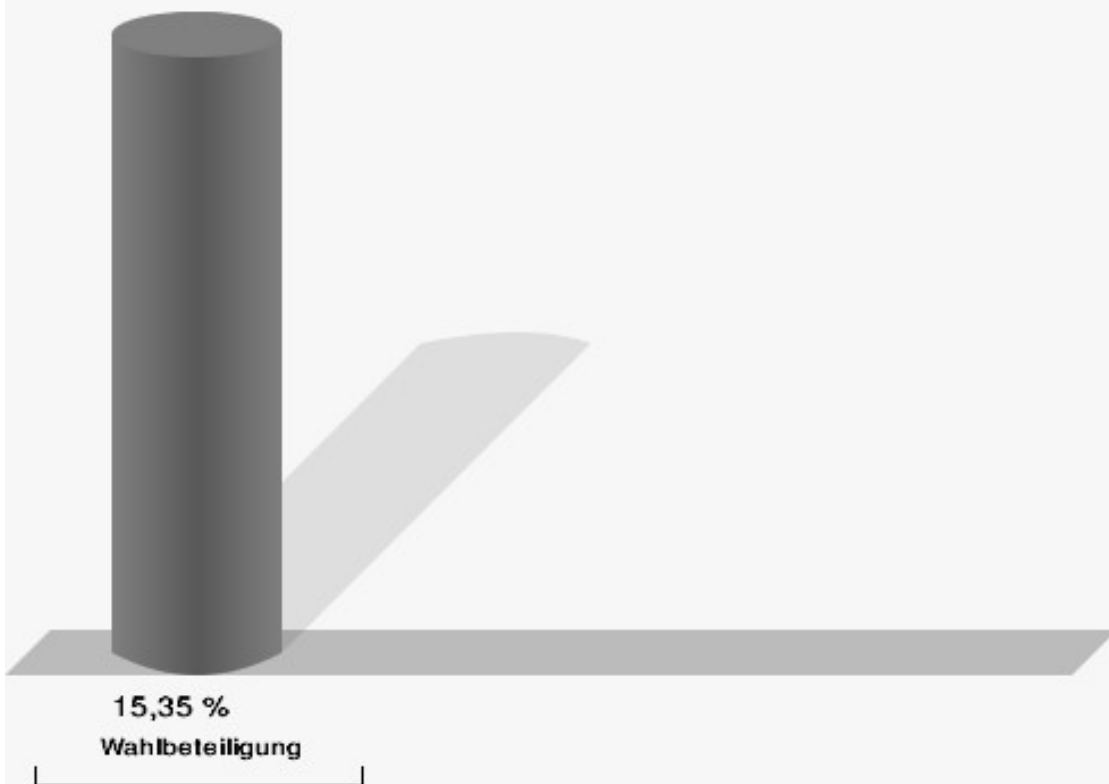
AfD = Alternative für Deutschland

dieBasis LV Niedersachsen = Basisdemokratische Partei Deutschland Landesverband Niedersachsen

FREIE WÄHLER = FREIE WÄHLER Niedersachsen

Die PARTEI = Partei für Arbeit, Rechtsstaat, Tierschutz, Elitenförderung und basisdemokratische Initiative

Wahlbeteiligung



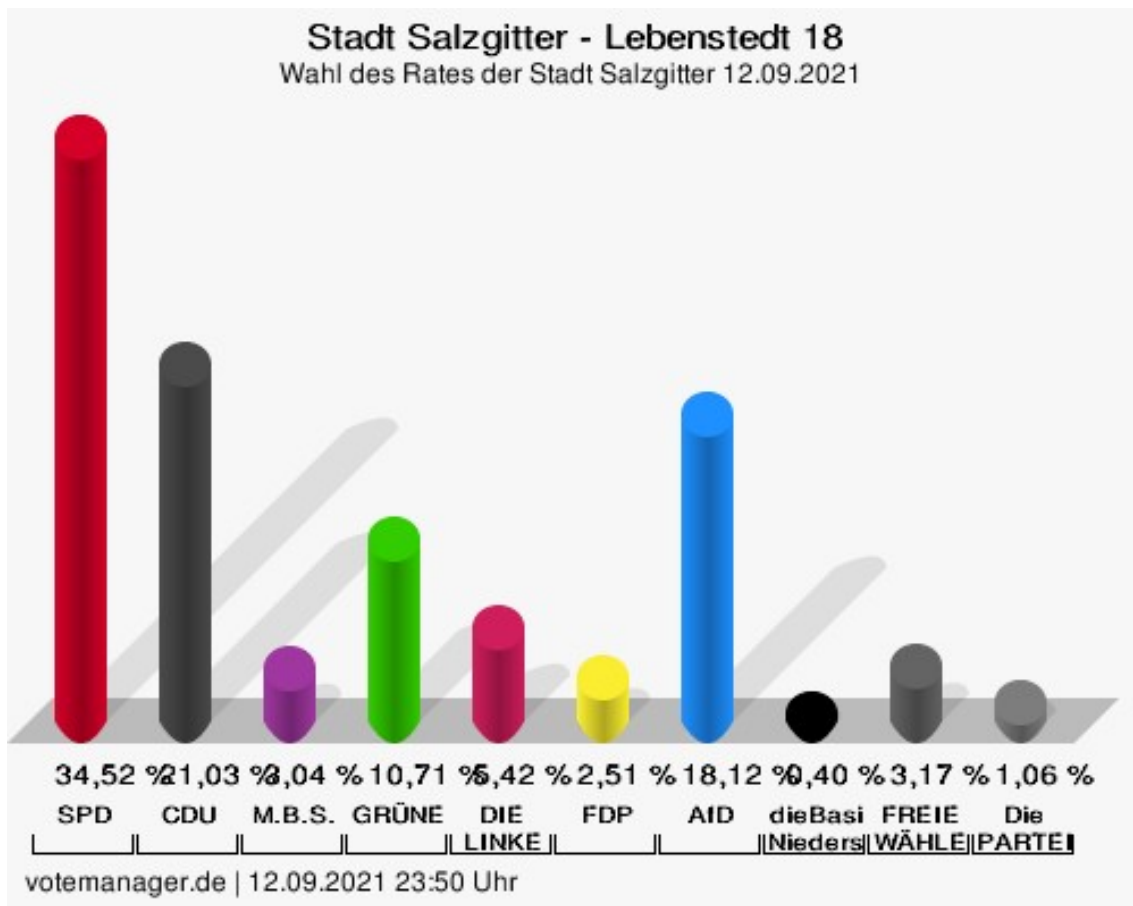
votemanager.de | 12.09.2021 19:48 Uhr

Lebenstedt 18

| | Anzahl | Prozent |
|---|--------|---------|
| SPD - Summe Partei- und Kandidaten-Stimmen | 261 | 34,52 % |
| SPD - Stimmen für die Partei | 155 | 20,50 % |
| SPD - Summe Kandidaten-Stimmen | 106 | 14,02 % |
| Thorsten Schleining | 25 | 23,58 % |
| Muzaffer Perik | 7 | 6,60 % |
| Brigitte Militschenko | 24 | 22,64 % |
| Silke Lories | 15 | 14,15 % |
| Sabine Reinecke | 10 | 9,43 % |
| Tobias Späth | 2 | 1,89 % |
| Orhun Karaman | 5 | 4,72 % |
| Detlef Dowald | 2 | 1,89 % |
| Andre Broß | 5 | 4,72 % |
| Siegfried Diepold | 11 | 10,38 % |
| CDU - Summe Partei- und Kandidaten-Stimmen | 159 | 21,03 % |
| CDU - Stimmen für die Partei | 96 | 12,70 % |
| CDU - Summe Kandidaten-Stimmen | 63 | 8,33 % |
| Astrid Penke | 10 | 15,87 % |
| Nuno Matos da Silva | 8 | 12,70 % |
| Hans Versteegen | 12 | 19,05 % |
| Holger Lindenberg | 1 | 1,59 % |
| Stefani Steckhan | 1 | 1,59 % |
| Waldemar Sorokin | 6 | 9,52 % |
| Elfriede Stefany | 3 | 4,76 % |
| Klemens Löcke | 22 | 34,92 % |
| M.B.S. - Summe Partei- und Kandidaten-Stimmen | 23 | 3,04 % |
| M.B.S. - Stimmen für die Partei | 12 | 1,59 % |
| M.B.S. - Summe Kandidaten-Stimmen | 11 | 1,46 % |
| Heinz Kluske | 4 | 36,36 % |
| Alexander Pohl | 2 | 18,18 % |
| Martin Schacht | 0 | 0,00 % |
| Sabine Födisch-Rüstig | 5 | 45,45 % |
| GRÜNE - Summe Partei- und Kandidaten-Stimmen | 81 | 10,71 % |
| GRÜNE - Stimmen für die Partei | 41 | 5,42 % |
| GRÜNE - Summe Kandidaten-Stimmen | 40 | 5,29 % |

| | Anzahl | Prozent |
|--|--------|---------|
| Michael Dröse | 9 | 22,50 % |
| Sascha Pitkamin | 19 | 47,50 % |
| Irene Wintjen | 12 | 30,00 % |
| DIE LINKE - Summe Partei- und Kandidaten-Stimmen | 41 | 5,42 % |
| DIE LINKE - Stimmen für die Partei | 10 | 1,32 % |
| DIE LINKE - Summe Kandidaten-Stimmen | 31 | 4,10 % |
| Christos Paralís | 7 | 22,58 % |
| Werner Kubitzá | 5 | 16,13 % |
| Hakan Ay | 19 | 61,29 % |
| FDP - Summe Partei- und Kandidaten-Stimmen | 19 | 2,51 % |
| FDP - Stimmen für die Partei | 11 | 1,46 % |
| FDP - Summe Kandidaten-Stimmen | 8 | 1,06 % |
| Petra Leben | 1 | 12,50 % |
| Matthias Tammling | 5 | 62,50 % |
| Wiebke Andresen | 2 | 25,00 % |
| AfD - Summe Partei- und Kandidaten-Stimmen | 137 | 18,12 % |
| AfD - Stimmen für die Partei | 89 | 11,77 % |
| AfD - Summe Kandidaten-Stimmen | 48 | 6,35 % |
| Patricia Mair | 34 | 70,83 % |
| Georg Schmalz | 14 | 29,17 % |
| dieBasis LV Niedersachsen - Summe Partei- und Kandidaten-Stimmen | 3 | 0,40 % |
| dieBasis LV Niedersachsen - Stimmen für die Partei | 1 | 0,13 % |
| dieBasis LV Niedersachsen - Summe Kandidaten-Stimmen | 2 | 0,26 % |
| Wolfgang Sonnabend | 1 | 50,00 % |
| Erhard Bekurts | 1 | 50,00 % |
| FREIE WÄHLER - Summe Partei- und Kandidaten-Stimmen | 24 | 3,17 % |
| FREIE WÄHLER - Stimmen für die Partei | 13 | 1,72 % |
| FREIE WÄHLER - Summe Kandidaten-Stimmen | 11 | 1,46 % |
| Ulf Kúch | 10 | 90,91 % |
| Nadja Arnemann | 1 | 9,09 % |

| | Anzahl | Prozent |
|---|--------|----------|
| Die PARTEI - Summe Partei- und Kandidaten-Stimmen | 8 | 1,06 % |
| Die PARTEI - Stimmen für die Partei | 7 | 0,93 % |
| Die PARTEI - Summe Kandidaten-Stimmen | 1 | 0,13 % |
| Armin Pohl | 1 | 100,00 % |



SPD = Sozialdemokratische Partei Deutschlands

CDU = Christlich Demokratische Union Deutschlands in Niedersachsen

M.B.S. = Freie Wählergemeinschaft Mündiger Bürger Salzgitter

GRÜNE = BÜNDNIS 90/DIE GRÜNEN

FDP = Freie Demokratische Partei

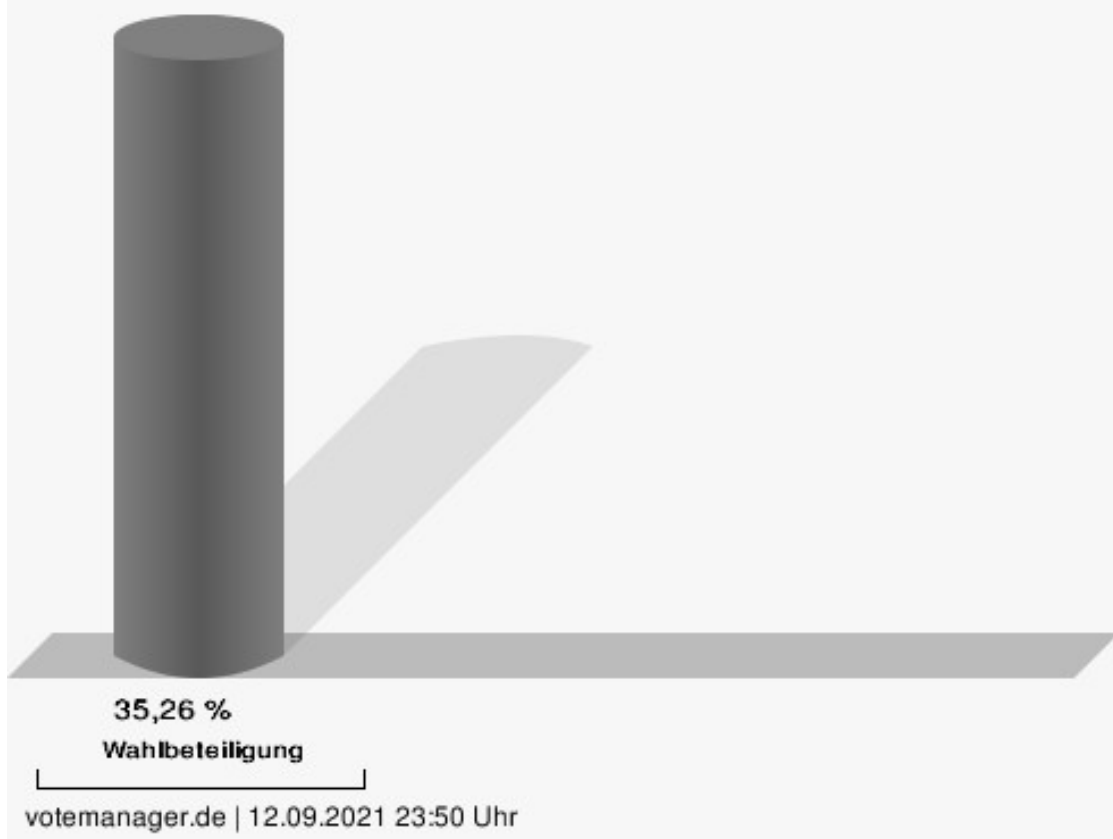
AfD = Alternative für Deutschland

dieBasis LV Niedersachsen = Basisdemokratische Partei Deutschland Landesverband Niedersachsen

FREIE WÄHLER = FREIE WÄHLER Niedersachsen

Die PARTEI = Partei für Arbeit, Rechtsstaat, Tierschutz, Elitenförderung und basisdemokratische Initiative

Wahlbeteiligung

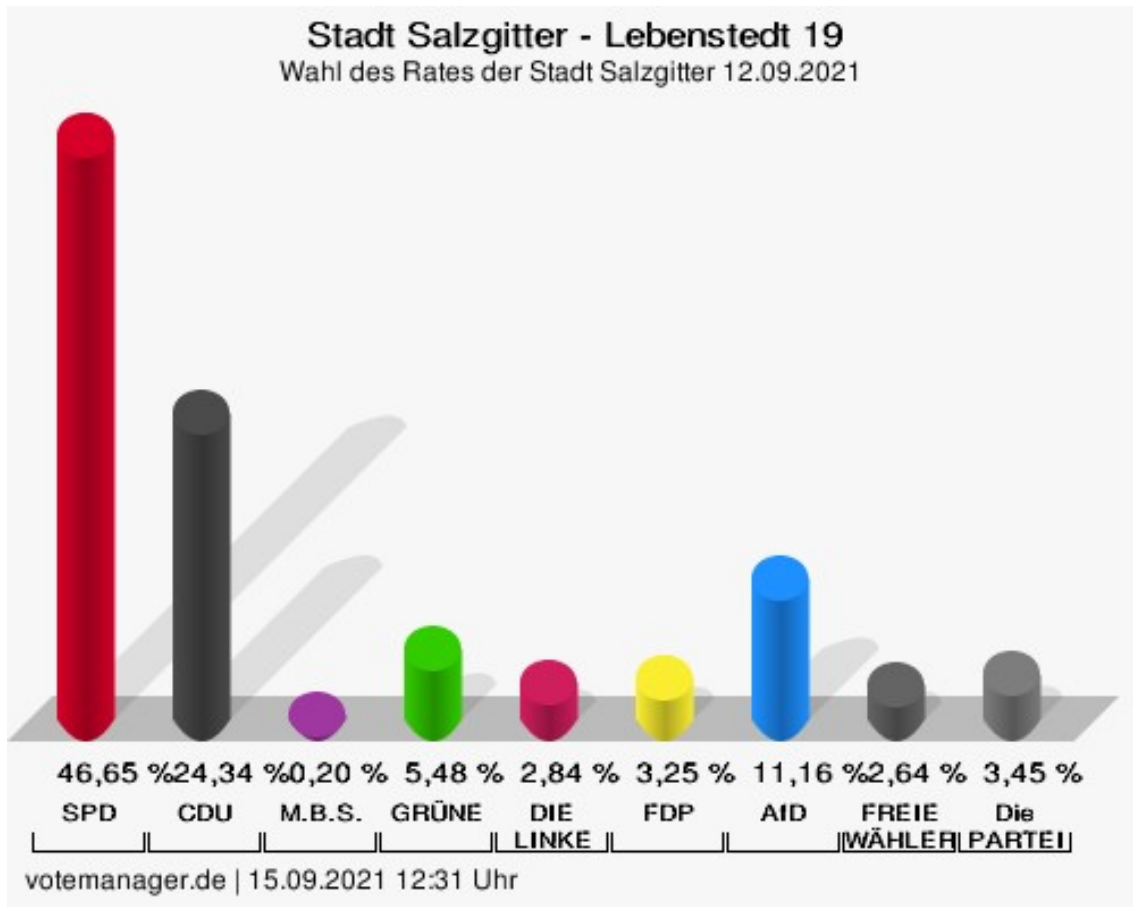


Lebenstedt 19

| | Anzahl | Prozent |
|---|--------|----------|
| SPD - Summe Partei- und Kandidaten-Stimmen | 230 | 46,65 % |
| SPD - Stimmen für die Partei | 75 | 15,21 % |
| SPD - Summe Kandidaten-Stimmen | 155 | 31,44 % |
| Stefan Klein | 122 | 78,71 % |
| Sebastian Edinger | 5 | 3,23 % |
| Abdulgaki Ay | 5 | 3,23 % |
| Sabrina Holletzek | 6 | 3,87 % |
| Tim Lolies | 4 | 2,58 % |
| Hartmut Elbnick | 0 | 0,00 % |
| Dieter Kömpel | 3 | 1,94 % |
| Susanne Erdmann | 10 | 6,45 % |
| Peter Zielinski | 0 | 0,00 % |
| Hicham El Kurdi | 0 | 0,00 % |
| CDU - Summe Partei- und Kandidaten-Stimmen | 120 | 24,34 % |
| CDU - Stimmen für die Partei | 64 | 12,98 % |
| CDU - Summe Kandidaten-Stimmen | 56 | 11,36 % |
| Guido Lücke | 14 | 25,00 % |
| Eugen Schmidt | 5 | 8,93 % |
| Çigdem Kaya | 4 | 7,14 % |
| Jessica Papenberg | 7 | 12,50 % |
| Eduard Hoffmann | 0 | 0,00 % |
| Norbert Tönnies | 0 | 0,00 % |
| Tobias Schauf | 14 | 25,00 % |
| Uwe Horn | 12 | 21,43 % |
| M.B.S. - Summe Partei- und Kandidaten-Stimmen | 1 | 0,20 % |
| M.B.S. - Stimmen für die Partei | 0 | 0,00 % |
| M.B.S. - Summe Kandidaten-Stimmen | 1 | 0,20 % |
| Horst Rubin | 0 | 0,00 % |
| Franziska Graul | 0 | 0,00 % |
| Peter Baule | 1 | 100,00 % |
| Vanessa Frickmann | 0 | 0,00 % |
| Timo Graul | 0 | 0,00 % |
| Vanessa Völkel | 0 | 0,00 % |
| GRÜNE - Summe Partei- und Kandidaten-Stimmen | 27 | 5,48 % |

| | Anzahl | Prozent |
|---|--------|----------|
| GRÜNE - Stimmen für die Partei | 18 | 3,65 % |
| GRÜNE - Summe Kandidaten-Stimmen | 9 | 1,83 % |
| Harald Wintjen | 5 | 55,56 % |
| Heike Dähndel | 2 | 22,22 % |
| Jacek Kozok | 1 | 11,11 % |
| Rosemarie Hinrichs | 1 | 11,11 % |
| DIE LINKE - Summe Partei- und Kandidaten-Stimmen | 14 | 2,84 % |
| DIE LINKE - Stimmen für die Partei | 6 | 1,22 % |
| DIE LINKE - Summe Kandidaten-Stimmen | 8 | 1,62 % |
| Selahettin Ince | 6 | 75,00 % |
| Pierre Küch | 0 | 0,00 % |
| Abdellatif Fakhro | 1 | 12,50 % |
| Patrick Stöhr | 1 | 12,50 % |
| FDP - Summe Partei- und Kandidaten-Stimmen | 16 | 3,25 % |
| FDP - Stimmen für die Partei | 8 | 1,62 % |
| FDP - Summe Kandidaten-Stimmen | 8 | 1,62 % |
| Bianca Bärecke-Rentrop | 6 | 75,00 % |
| Rainer Koch | 1 | 12,50 % |
| Martin Boettcher | 1 | 12,50 % |
| AfD - Summe Partei- und Kandidaten-Stimmen | 55 | 11,16 % |
| AfD - Stimmen für die Partei | 33 | 6,69 % |
| AfD - Summe Kandidaten-Stimmen | 22 | 4,46 % |
| Rolf Dipp | 22 | 100,00 % |
| FREIE WÄHLER - Summe Partei- und Kandidaten-Stimmen | 13 | 2,64 % |
| FREIE WÄHLER - Stimmen für die Partei | 12 | 2,43 % |
| FREIE WÄHLER - Summe Kandidaten-Stimmen | 1 | 0,20 % |
| Kevin Arnemann | 0 | 0,00 % |
| Matthias Bandel-Stolz | 1 | 100,00 % |
| Die PARTEI - Summe Partei- und Kandidaten-Stimmen | 17 | 3,45 % |
| Die PARTEI - Stimmen für die Partei | 14 | 2,84 % |
| Die PARTEI - Summe Kandidaten-Stimmen | 3 | 0,61 % |

| | Anzahl | Prozent |
|---------------|--------|----------|
| Nico Pfeiffer | 3 | 100,00 % |



SPD = Sozialdemokratische Partei Deutschlands

CDU = Christlich Demokratische Union Deutschlands in Niedersachsen

M.B.S. = Freie Wählergemeinschaft Mündiger Bürger Salzgitter

GRÜNE = BÜNDNIS 90/DIE GRÜNEN

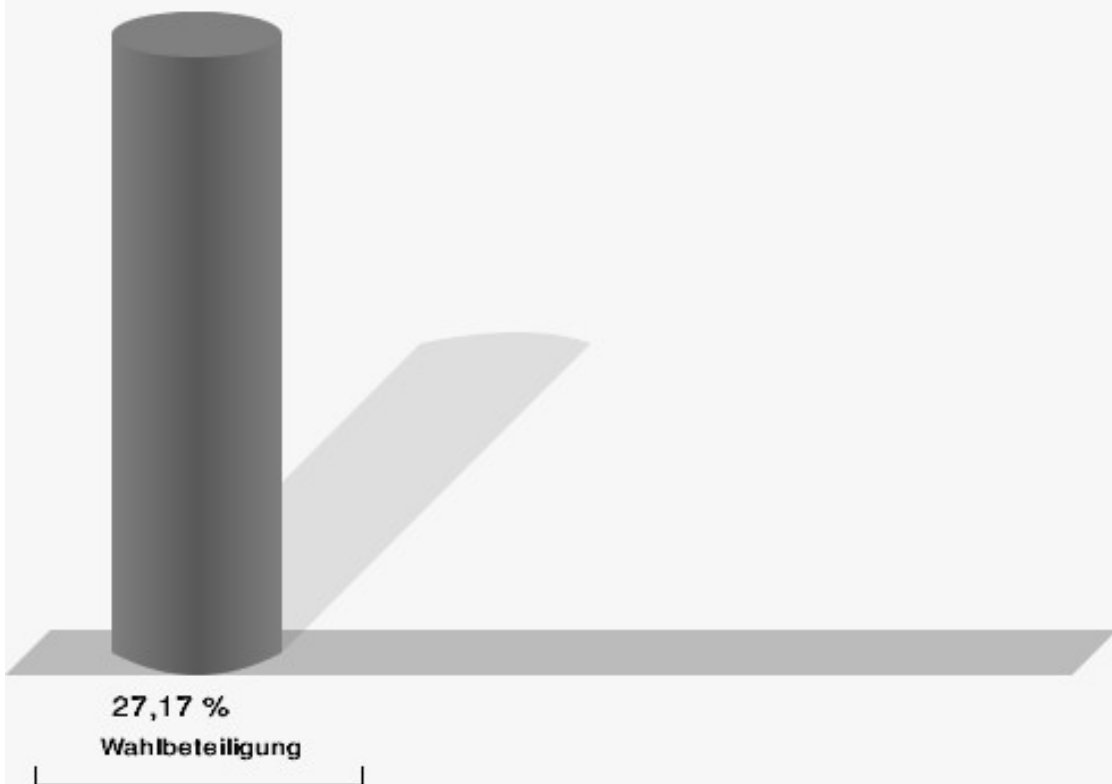
FDP = Freie Demokratische Partei

AfD = Alternative für Deutschland

FREIE WÄHLER = FREIE WÄHLER Niedersachsen

Die PARTEI = Partei für Arbeit, Rechtsstaat, Tierschutz, Elitenförderung und basisdemokratische Initiative

Wahlbeteiligung



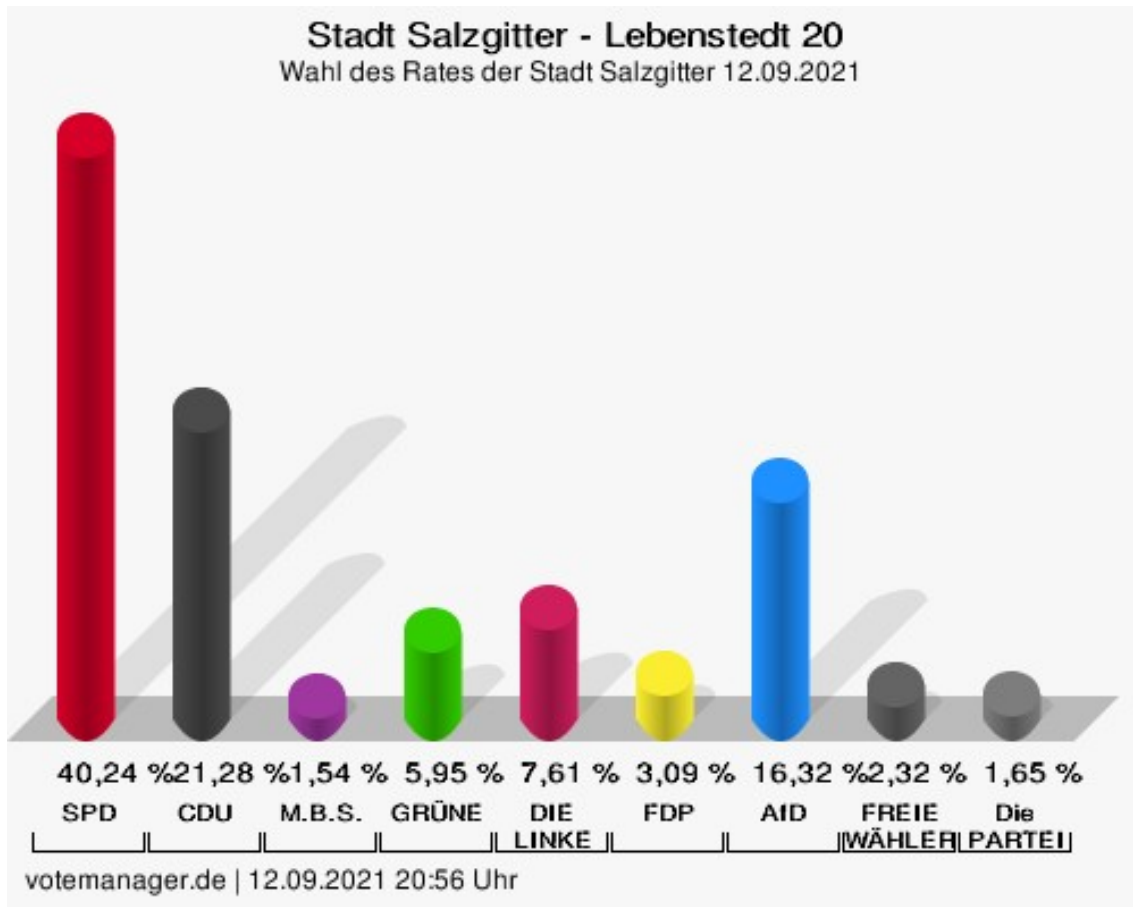
votemanager.de | 15.09.2021 12:31 Uhr

Lebenstedt 20

| | Anzahl | Prozent |
|---|--------|---------|
| SPD - Summe Partei- und Kandidaten-Stimmen | 365 | 40,24 % |
| SPD - Stimmen für die Partei | 169 | 18,63 % |
| SPD - Summe Kandidaten-Stimmen | 196 | 21,61 % |
| Stefan Klein | 134 | 68,37 % |
| Sebastian Edinger | 11 | 5,61 % |
| Abdulkaki Ay | 9 | 4,59 % |
| Sabrina Holletzek | 6 | 3,06 % |
| Tim Lolies | 3 | 1,53 % |
| Hartmut Elbnick | 13 | 6,63 % |
| Dieter Kömpel | 12 | 6,12 % |
| Susanne Erdmann | 7 | 3,57 % |
| Peter Zielinski | 1 | 0,51 % |
| Hicham El Kurdi | 0 | 0,00 % |
| CDU - Summe Partei- und Kandidaten-Stimmen | 193 | 21,28 % |
| CDU - Stimmen für die Partei | 132 | 14,55 % |
| CDU - Summe Kandidaten-Stimmen | 61 | 6,73 % |
| Guido Löcke | 27 | 44,26 % |
| Eugen Schmidt | 3 | 4,92 % |
| Çigdem Kaya | 5 | 8,20 % |
| Jessica Papenberg | 2 | 3,28 % |
| Eduard Hoffmann | 3 | 4,92 % |
| Norbert Tönnies | 1 | 1,64 % |
| Tobias Schauf | 17 | 27,87 % |
| Uwe Horn | 3 | 4,92 % |
| M.B.S. - Summe Partei- und Kandidaten-Stimmen | 14 | 1,54 % |
| M.B.S. - Stimmen für die Partei | 9 | 0,99 % |
| M.B.S. - Summe Kandidaten-Stimmen | 5 | 0,55 % |
| Horst Rubin | 0 | 0,00 % |
| Franziska Graul | 4 | 80,00 % |
| Peter Baule | 1 | 20,00 % |
| Vanessa Frickmann | 0 | 0,00 % |
| Timo Graul | 0 | 0,00 % |
| Vanessa Völkel | 0 | 0,00 % |
| GRÜNE - Summe Partei- und Kandidaten-Stimmen | 54 | 5,95 % |

| | Anzahl | Prozent |
|---|--------|----------|
| GRÜNE - Stimmen für die Partei | 34 | 3,75 % |
| GRÜNE - Summe Kandidaten-Stimmen | 20 | 2,21 % |
| Harald Wintjen | 11 | 55,00 % |
| Heike Dähndel | 5 | 25,00 % |
| Jacek Kozok | 0 | 0,00 % |
| Rosemarie Hinrichs | 4 | 20,00 % |
| DIE LINKE - Summe Partei- und Kandidaten-Stimmen | 69 | 7,61 % |
| DIE LINKE - Stimmen für die Partei | 33 | 3,64 % |
| DIE LINKE - Summe Kandidaten-Stimmen | 36 | 3,97 % |
| Selahettin Ince | 27 | 75,00 % |
| Pierre Küch | 5 | 13,89 % |
| Abdellatif Fakhro | 0 | 0,00 % |
| Patrick Stöhr | 4 | 11,11 % |
| FDP - Summe Partei- und Kandidaten-Stimmen | 28 | 3,09 % |
| FDP - Stimmen für die Partei | 24 | 2,65 % |
| FDP - Summe Kandidaten-Stimmen | 4 | 0,44 % |
| Bianca Bärecke-Rentrop | 1 | 25,00 % |
| Rainer Koch | 3 | 75,00 % |
| Martin Boettcher | 0 | 0,00 % |
| AfD - Summe Partei- und Kandidaten-Stimmen | 148 | 16,32 % |
| AfD - Stimmen für die Partei | 120 | 13,23 % |
| AfD - Summe Kandidaten-Stimmen | 28 | 3,09 % |
| Rolf Dipp | 28 | 100,00 % |
| FREIE WÄHLER - Summe Partei- und Kandidaten-Stimmen | 21 | 2,32 % |
| FREIE WÄHLER - Stimmen für die Partei | 16 | 1,76 % |
| FREIE WÄHLER - Summe Kandidaten-Stimmen | 5 | 0,55 % |
| Kevin Arnemann | 5 | 100,00 % |
| Matthias Bandel-Stolz | 0 | 0,00 % |
| Die PARTEI - Summe Partei- und Kandidaten-Stimmen | 15 | 1,65 % |
| Die PARTEI - Stimmen für die Partei | 9 | 0,99 % |
| Die PARTEI - Summe Kandidaten-Stimmen | 6 | 0,66 % |

| | Anzahl | Prozent |
|---------------|--------|----------|
| Nico Pfeiffer | 6 | 100,00 % |



SPD = Sozialdemokratische Partei Deutschlands

CDU = Christlich Demokratische Union Deutschlands in Niedersachsen

M.B.S. = Freie Wählergemeinschaft Mündiger Bürger Salzgitter

GRÜNE = BÜNDNIS 90/DIE GRÜNEN

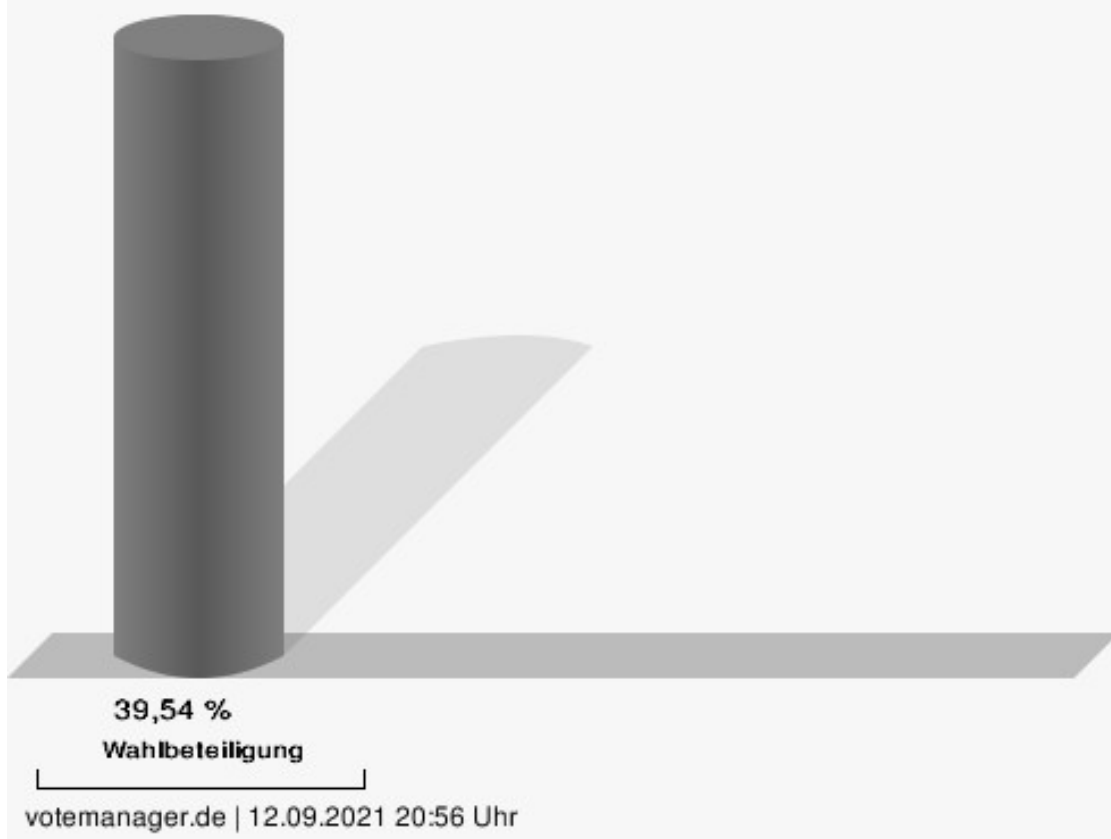
FDP = Freie Demokratische Partei

AfD = Alternative für Deutschland

FREIE WÄHLER = FREIE WÄHLER Niedersachsen

Die PARTEI = Partei für Arbeit, Rechtsstaat, Tierschutz, Elitenförderung und basisdemokratische Initiative

Wahlbeteiligung

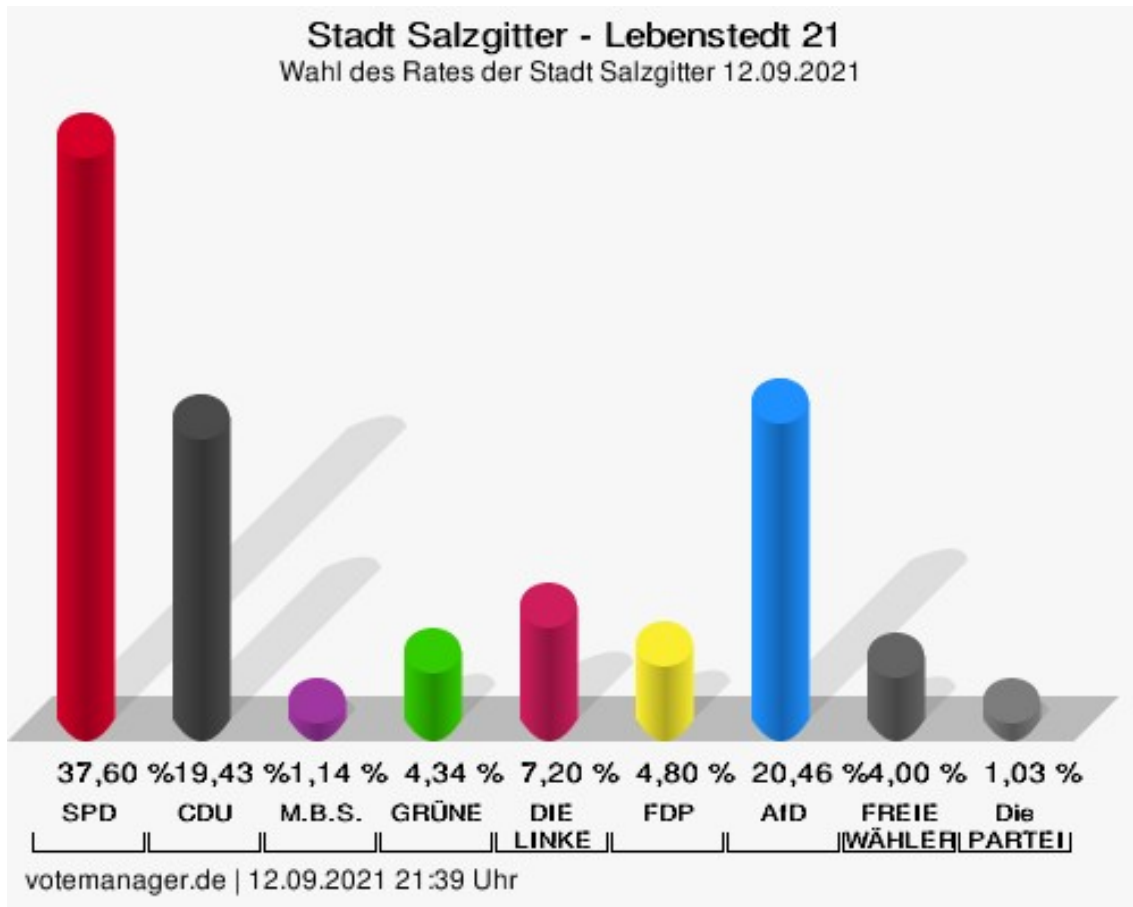


Lebenstedt 21

| | Anzahl | Prozent |
|---|--------|---------|
| SPD - Summe Partei- und Kandidaten-Stimmen | 329 | 37,60 % |
| SPD - Stimmen für die Partei | 126 | 14,40 % |
| SPD - Summe Kandidaten-Stimmen | 203 | 23,20 % |
| Stefan Klein | 149 | 73,40 % |
| Sebastian Edinger | 9 | 4,43 % |
| Abdulkaki Ay | 2 | 0,99 % |
| Sabrina Holletzek | 4 | 1,97 % |
| Tim Lolies | 12 | 5,91 % |
| Hartmut Elbnick | 5 | 2,46 % |
| Dieter Kömpel | 8 | 3,94 % |
| Susanne Erdmann | 9 | 4,43 % |
| Peter Zielinski | 3 | 1,48 % |
| Hicham El Kurdi | 2 | 0,99 % |
| CDU - Summe Partei- und Kandidaten-Stimmen | 170 | 19,43 % |
| CDU - Stimmen für die Partei | 86 | 9,83 % |
| CDU - Summe Kandidaten-Stimmen | 84 | 9,60 % |
| Guido Löcke | 32 | 38,10 % |
| Eugen Schmidt | 3 | 3,57 % |
| Çigdem Kaya | 2 | 2,38 % |
| Jessica Papenberg | 4 | 4,76 % |
| Eduard Hoffmann | 1 | 1,19 % |
| Norbert Tönnies | 0 | 0,00 % |
| Tobias Schauf | 31 | 36,90 % |
| Uwe Horn | 11 | 13,10 % |
| M.B.S. - Summe Partei- und Kandidaten-Stimmen | 10 | 1,14 % |
| M.B.S. - Stimmen für die Partei | 6 | 0,69 % |
| M.B.S. - Summe Kandidaten-Stimmen | 4 | 0,46 % |
| Horst Rubin | 0 | 0,00 % |
| Franziska Graul | 1 | 25,00 % |
| Peter Baule | 2 | 50,00 % |
| Vanessa Frickmann | 0 | 0,00 % |
| Timo Graul | 1 | 25,00 % |
| Vanessa Völkel | 0 | 0,00 % |
| GRÜNE - Summe Partei- und Kandidaten-Stimmen | 38 | 4,34 % |

| | Anzahl | Prozent |
|---|--------|----------|
| GRÜNE - Stimmen für die Partei | 22 | 2,51 % |
| GRÜNE - Summe Kandidaten-Stimmen | 16 | 1,83 % |
| Harald Wintjen | 13 | 81,25 % |
| Heike Dähndel | 1 | 6,25 % |
| Jacek Kozok | 1 | 6,25 % |
| Rosemarie Hinrichs | 1 | 6,25 % |
| DIE LINKE - Summe Partei- und Kandidaten-Stimmen | 63 | 7,20 % |
| DIE LINKE - Stimmen für die Partei | 34 | 3,89 % |
| DIE LINKE - Summe Kandidaten-Stimmen | 29 | 3,31 % |
| Selahettin Ince | 20 | 68,97 % |
| Pierre KÜch | 7 | 24,14 % |
| Abdellatif Fakhro | 1 | 3,45 % |
| Patrick Stöhr | 1 | 3,45 % |
| FDP - Summe Partei- und Kandidaten-Stimmen | 42 | 4,80 % |
| FDP - Stimmen für die Partei | 30 | 3,43 % |
| FDP - Summe Kandidaten-Stimmen | 12 | 1,37 % |
| Bianca Bärecke-Rentrop | 9 | 75,00 % |
| Rainer Koch | 0 | 0,00 % |
| Martin Boettcher | 3 | 25,00 % |
| AfD - Summe Partei- und Kandidaten-Stimmen | 179 | 20,46 % |
| AfD - Stimmen für die Partei | 130 | 14,86 % |
| AfD - Summe Kandidaten-Stimmen | 49 | 5,60 % |
| Rolf Dipp | 49 | 100,00 % |
| FREIE WÄHLER - Summe Partei- und Kandidaten-Stimmen | 35 | 4,00 % |
| FREIE WÄHLER - Stimmen für die Partei | 26 | 2,97 % |
| FREIE WÄHLER - Summe Kandidaten-Stimmen | 9 | 1,03 % |
| Kevin Arnemann | 5 | 55,56 % |
| Matthias Bandel-Stolz | 4 | 44,44 % |
| Die PARTEI - Summe Partei- und Kandidaten-Stimmen | 9 | 1,03 % |
| Die PARTEI - Stimmen für die Partei | 6 | 0,69 % |
| Die PARTEI - Summe Kandidaten-Stimmen | 3 | 0,34 % |

| | Anzahl | Prozent |
|---------------|--------|----------|
| Nico Pfeiffer | 3 | 100,00 % |



SPD = Sozialdemokratische Partei Deutschlands

CDU = Christlich Demokratische Union Deutschlands in Niedersachsen

M.B.S. = Freie Wählergemeinschaft Mündiger Bürger Salzgitter

GRÜNE = BÜNDNIS 90/DIE GRÜNEN


FDP = Freie Demokratische Partei

AfD = Alternative für Deutschland

FREIE WÄHLER = FREIE WÄHLER Niedersachsen

Die PARTEI = Partei für Arbeit, Rechtsstaat, Tierschutz, Elitenförderung und basisdemokratische Initiative

Wahlbeteiligung

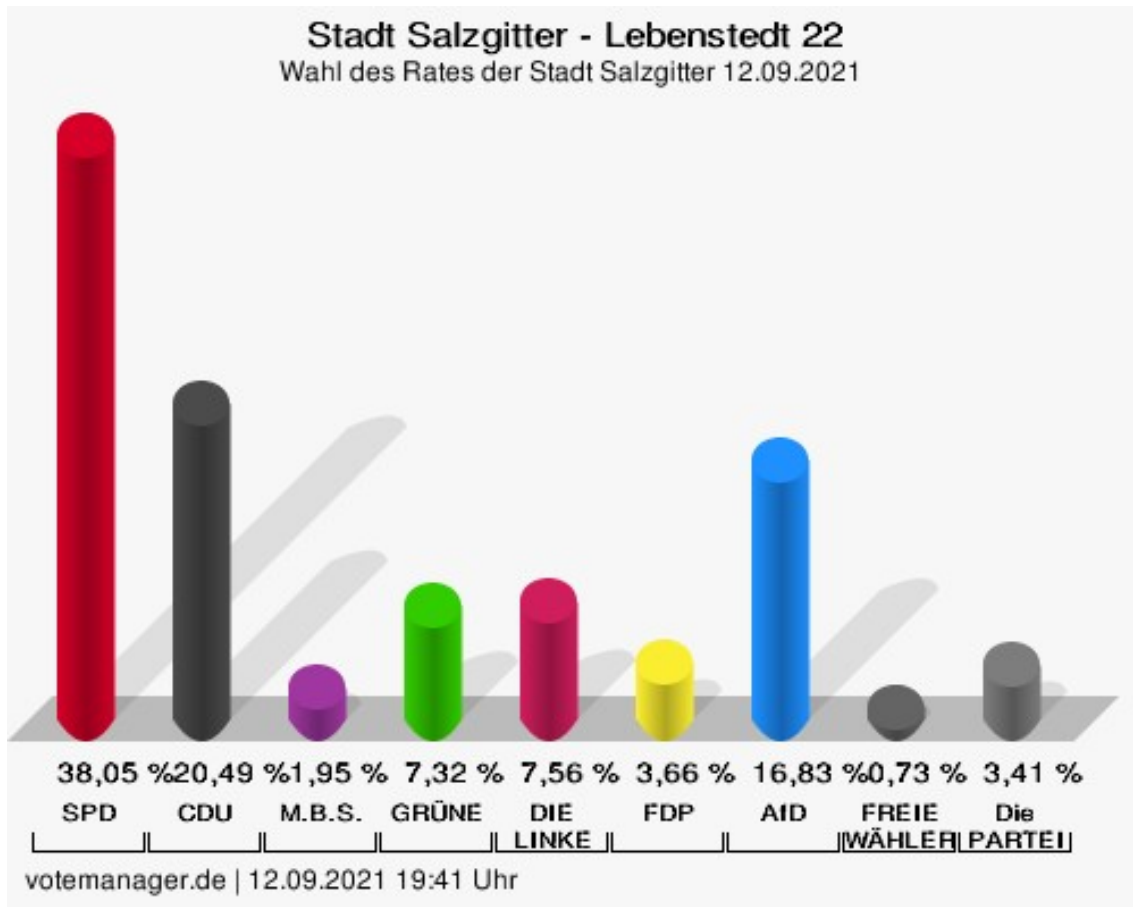


Lebenstedt 22

| | Anzahl | Prozent |
|---|--------|---------|
| SPD - Summe Partei- und Kandidaten-Stimmen | 156 | 38,05 % |
| SPD - Stimmen für die Partei | 62 | 15,12 % |
| SPD - Summe Kandidaten-Stimmen | 94 | 22,93 % |
| Stefan Klein | 72 | 76,60 % |
| Sebastian Edinger | 10 | 10,64 % |
| Abdulgaki Ay | 4 | 4,26 % |
| Sabrina Holletzek | 1 | 1,06 % |
| Tim Lolies | 5 | 5,32 % |
| Hartmut Elbnick | 1 | 1,06 % |
| Dieter Kömpel | 0 | 0,00 % |
| Susanne Erdmann | 0 | 0,00 % |
| Peter Zielinski | 0 | 0,00 % |
| Hicham El Kurdi | 1 | 1,06 % |
| CDU - Summe Partei- und Kandidaten-Stimmen | 84 | 20,49 % |
| CDU - Stimmen für die Partei | 33 | 8,05 % |
| CDU - Summe Kandidaten-Stimmen | 51 | 12,44 % |
| Guido Lücke | 16 | 31,37 % |
| Eugen Schmidt | 3 | 5,88 % |
| Çigdem Kaya | 0 | 0,00 % |
| Jessica Papenberg | 1 | 1,96 % |
| Eduard Hoffmann | 6 | 11,76 % |
| Norbert Tönnies | 0 | 0,00 % |
| Tobias Schauf | 20 | 39,22 % |
| Uwe Horn | 5 | 9,80 % |
| M.B.S. - Summe Partei- und Kandidaten-Stimmen | 8 | 1,95 % |
| M.B.S. - Stimmen für die Partei | 3 | 0,73 % |
| M.B.S. - Summe Kandidaten-Stimmen | 5 | 1,22 % |
| Horst Rubin | 4 | 80,00 % |
| Franziska Graul | 0 | 0,00 % |
| Peter Baule | 0 | 0,00 % |
| Vanessa Frickmann | 1 | 20,00 % |
| Timo Graul | 0 | 0,00 % |
| Vanessa Völkel | 0 | 0,00 % |
| GRÜNE - Summe Partei- und Kandidaten-Stimmen | 30 | 7,32 % |

| | Anzahl | Prozent |
|---|--------|----------|
| GRÜNE - Stimmen für die Partei | 19 | 4,63 % |
| GRÜNE - Summe Kandidaten-Stimmen | 11 | 2,68 % |
| Harald Wintjen | 7 | 63,64 % |
| Heike Dähndel | 4 | 36,36 % |
| Jacek Kozok | 0 | 0,00 % |
| Rosemarie Hinrichs | 0 | 0,00 % |
| DIE LINKE - Summe Partei- und Kandidaten-Stimmen | 31 | 7,56 % |
| DIE LINKE - Stimmen für die Partei | 17 | 4,15 % |
| DIE LINKE - Summe Kandidaten-Stimmen | 14 | 3,41 % |
| Selahettin Ince | 9 | 64,29 % |
| Pierre Küch | 0 | 0,00 % |
| Abdellatif Fakhro | 1 | 7,14 % |
| Patrick Stöhr | 4 | 28,57 % |
| FDP - Summe Partei- und Kandidaten-Stimmen | 15 | 3,66 % |
| FDP - Stimmen für die Partei | 13 | 3,17 % |
| FDP - Summe Kandidaten-Stimmen | 2 | 0,49 % |
| Bianca Bärecke-Rentrop | 0 | 0,00 % |
| Rainer Koch | 0 | 0,00 % |
| Martin Boettcher | 2 | 100,00 % |
| AfD - Summe Partei- und Kandidaten-Stimmen | 69 | 16,83 % |
| AfD - Stimmen für die Partei | 40 | 9,76 % |
| AfD - Summe Kandidaten-Stimmen | 29 | 7,07 % |
| Rolf Dipp | 29 | 100,00 % |
| FREIE WÄHLER - Summe Partei- und Kandidaten-Stimmen | 3 | 0,73 % |
| FREIE WÄHLER - Stimmen für die Partei | 0 | 0,00 % |
| FREIE WÄHLER - Summe Kandidaten-Stimmen | 3 | 0,73 % |
| Kevin Arnemann | 0 | 0,00 % |
| Matthias Bandel-Stolz | 3 | 100,00 % |
| Die PARTEI - Summe Partei- und Kandidaten-Stimmen | 14 | 3,41 % |
| Die PARTEI - Stimmen für die Partei | 10 | 2,44 % |
| Die PARTEI - Summe Kandidaten-Stimmen | 4 | 0,98 % |

| | Anzahl | Prozent |
|---------------|--------|----------|
| Nico Pfeiffer | 4 | 100,00 % |



SPD = Sozialdemokratische Partei Deutschlands

CDU = Christlich Demokratische Union Deutschlands in Niedersachsen

M.B.S. = Freie Wählergemeinschaft Mündiger Bürger Salzgitter

GRÜNE = BÜNDNIS 90/DIE GRÜNEN

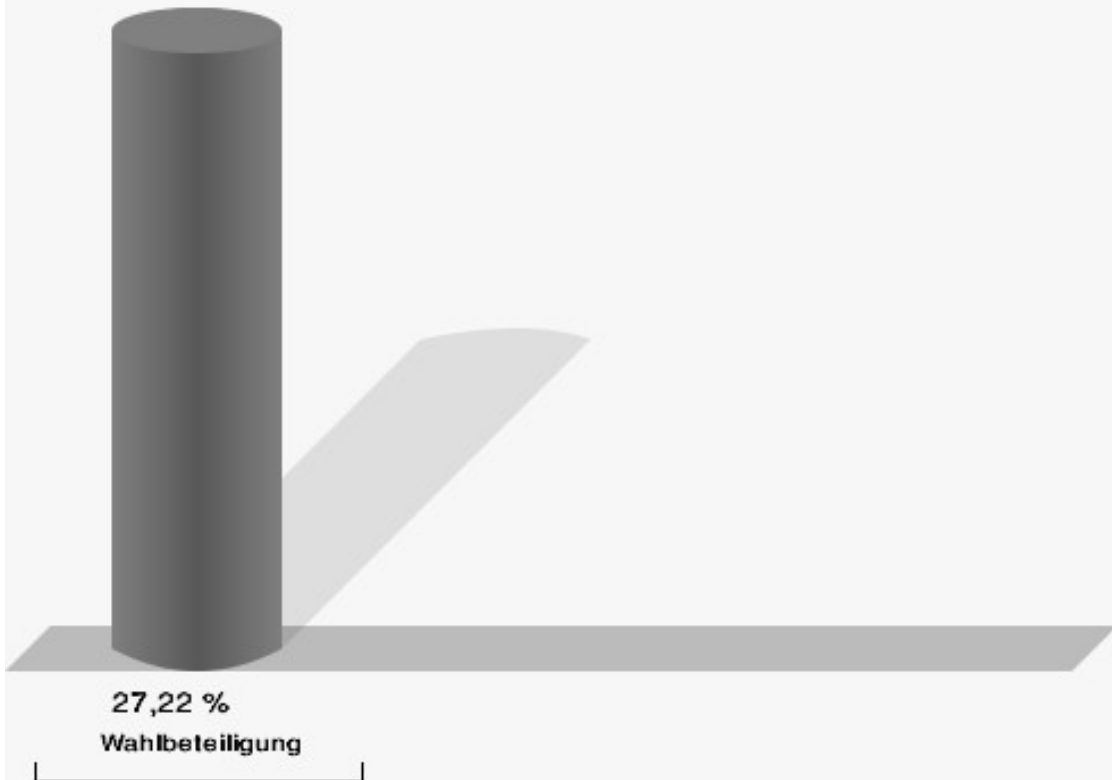
FDP = Freie Demokratische Partei

AfD = Alternative für Deutschland

FREIE WÄHLER = FREIE WÄHLER Niedersachsen

Die PARTEI = Partei für Arbeit, Rechtsstaat, Tierschutz, Elitenförderung und basisdemokratische Initiative

Wahlbeteiligung



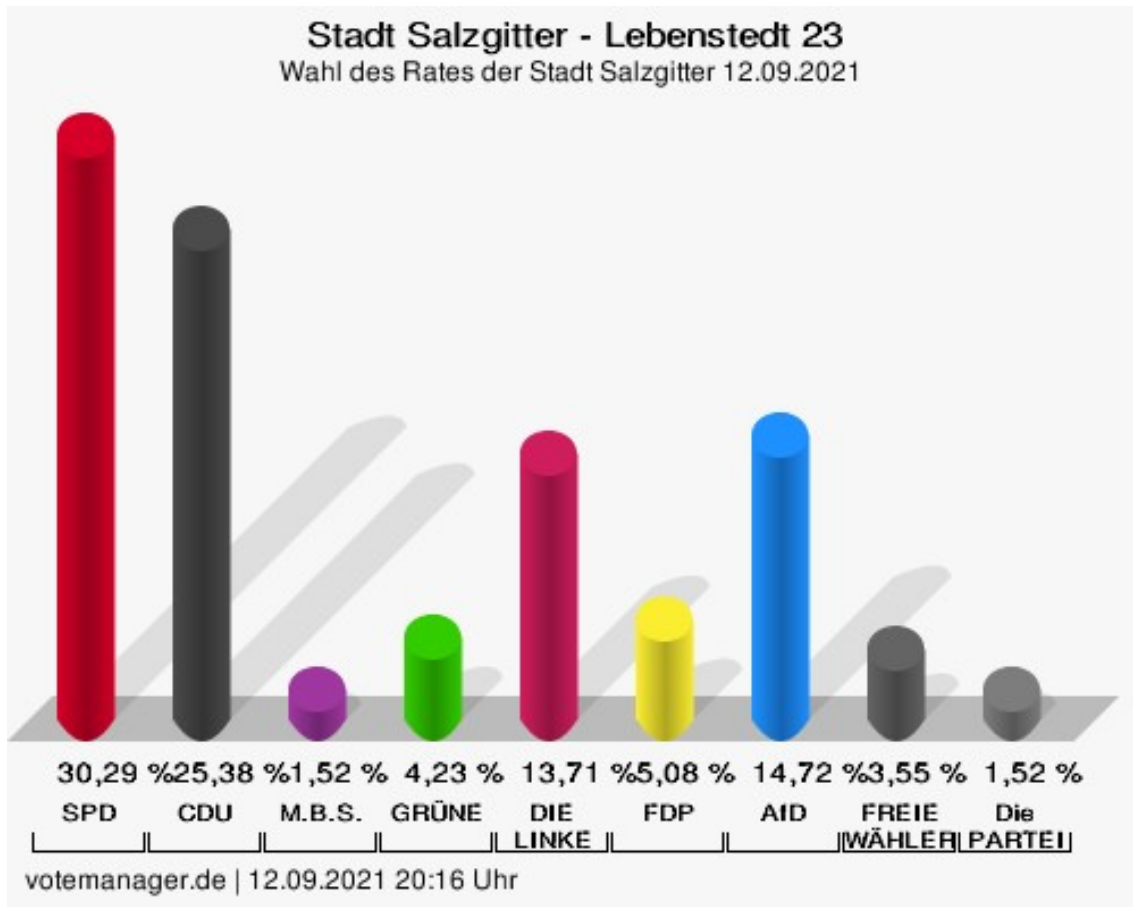
votemanager.de | 12.09.2021 19:41 Uhr

Lebenstedt 23

| | Anzahl | Prozent |
|---|--------|---------|
| SPD - Summe Partei- und Kandidaten-Stimmen | 179 | 30,29 % |
| SPD - Stimmen für die Partei | 75 | 12,69 % |
| SPD - Summe Kandidaten-Stimmen | 104 | 17,60 % |
| Stefan Klein | 75 | 72,12 % |
| Sebastian Edinger | 5 | 4,81 % |
| Abdulgaki Ay | 3 | 2,88 % |
| Sabrina Holletzek | 4 | 3,85 % |
| Tim Lolies | 6 | 5,77 % |
| Hartmut Elbnick | 1 | 0,96 % |
| Dieter Kömpel | 0 | 0,00 % |
| Susanne Erdmann | 3 | 2,88 % |
| Peter Zielinski | 3 | 2,88 % |
| Hicham El Kurdi | 4 | 3,85 % |
| CDU - Summe Partei- und Kandidaten-Stimmen | 150 | 25,38 % |
| CDU - Stimmen für die Partei | 93 | 15,74 % |
| CDU - Summe Kandidaten-Stimmen | 57 | 9,64 % |
| Guido Löcke | 12 | 21,05 % |
| Eugen Schmidt | 2 | 3,51 % |
| Çigdem Kaya | 2 | 3,51 % |
| Jessica Papenberg | 6 | 10,53 % |
| Eduard Hoffmann | 1 | 1,75 % |
| Norbert Tönnies | 2 | 3,51 % |
| Tobias Schauf | 19 | 33,33 % |
| Uwe Horn | 13 | 22,81 % |
| M.B.S. - Summe Partei- und Kandidaten-Stimmen | 9 | 1,52 % |
| M.B.S. - Stimmen für die Partei | 1 | 0,17 % |
| M.B.S. - Summe Kandidaten-Stimmen | 8 | 1,35 % |
| Horst Rubin | 5 | 62,50 % |
| Franziska Graul | 0 | 0,00 % |
| Peter Baule | 2 | 25,00 % |
| Vanessa Frickmann | 0 | 0,00 % |
| Timo Graul | 0 | 0,00 % |
| Vanessa Völkel | 1 | 12,50 % |
| GRÜNE - Summe Partei- und Kandidaten-Stimmen | 25 | 4,23 % |

| | Anzahl | Prozent |
|---|--------|----------|
| GRÜNE - Stimmen für die Partei | 14 | 2,37 % |
| GRÜNE - Summe Kandidaten-Stimmen | 11 | 1,86 % |
| Harald Wintjen | 4 | 36,36 % |
| Heike Dähndel | 3 | 27,27 % |
| Jacek Kozok | 3 | 27,27 % |
| Rosemarie Hinrichs | 1 | 9,09 % |
| DIE LINKE - Summe Partei- und Kandidaten-Stimmen | 81 | 13,71 % |
| DIE LINKE - Stimmen für die Partei | 31 | 5,25 % |
| DIE LINKE - Summe Kandidaten-Stimmen | 50 | 8,46 % |
| Selahettin Ince | 43 | 86,00 % |
| Pierre KÜch | 2 | 4,00 % |
| Abdellatif Fakhro | 2 | 4,00 % |
| Patrick Stöhr | 3 | 6,00 % |
| FDP - Summe Partei- und Kandidaten-Stimmen | 30 | 5,08 % |
| FDP - Stimmen für die Partei | 21 | 3,55 % |
| FDP - Summe Kandidaten-Stimmen | 9 | 1,52 % |
| Bianca Bärecke-Rentrop | 5 | 55,56 % |
| Rainer Koch | 3 | 33,33 % |
| Martin Boettcher | 1 | 11,11 % |
| AfD - Summe Partei- und Kandidaten-Stimmen | 87 | 14,72 % |
| AfD - Stimmen für die Partei | 71 | 12,01 % |
| AfD - Summe Kandidaten-Stimmen | 16 | 2,71 % |
| Rolf Dipp | 16 | 100,00 % |
| FREIE WÄHLER - Summe Partei- und Kandidaten-Stimmen | 21 | 3,55 % |
| FREIE WÄHLER - Stimmen für die Partei | 14 | 2,37 % |
| FREIE WÄHLER - Summe Kandidaten-Stimmen | 7 | 1,18 % |
| Kevin Arnemann | 6 | 85,71 % |
| Matthias Bandel-Stolz | 1 | 14,29 % |
| Die PARTEI - Summe Partei- und Kandidaten-Stimmen | 9 | 1,52 % |
| Die PARTEI - Stimmen für die Partei | 5 | 0,85 % |
| Die PARTEI - Summe Kandidaten-Stimmen | 4 | 0,68 % |

| | Anzahl | Prozent |
|---------------|--------|----------|
| Nico Pfeiffer | 4 | 100,00 % |



SPD = Sozialdemokratische Partei Deutschlands

CDU = Christlich Demokratische Union Deutschlands in Niedersachsen

M.B.S. = Freie Wählergemeinschaft Mündiger Bürger Salzgitter

GRÜNE = BÜNDNIS 90/DIE GRÜNEN


FDP = Freie Demokratische Partei

AfD = Alternative für Deutschland

FREIE WÄHLER = FREIE WÄHLER Niedersachsen

Die PARTEI = Partei für Arbeit, Rechtsstaat, Tierschutz, Elitenförderung und basisdemokratische Initiative

Wahlbeteiligung



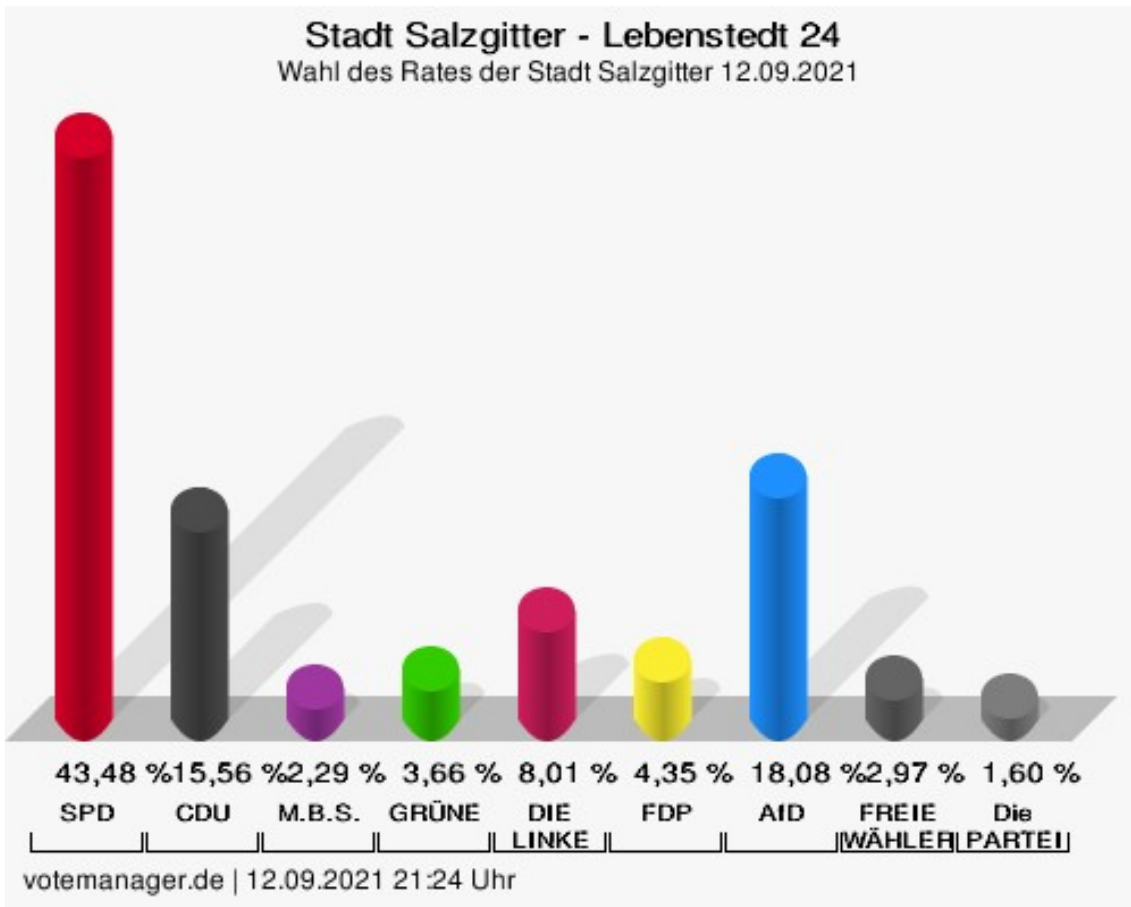
votemanager.de | 12.09.2021 20:16 Uhr

Lebenstedt 24

| | Anzahl | Prozent |
|---|--------|---------|
| SPD - Summe Partei- und Kandidaten-Stimmen | 190 | 43,48 % |
| SPD - Stimmen für die Partei | 82 | 18,76 % |
| SPD - Summe Kandidaten-Stimmen | 108 | 24,71 % |
| Stefan Klein | 68 | 62,96 % |
| Sebastian Edinger | 8 | 7,41 % |
| Abdulgaki Ay | 13 | 12,04 % |
| Sabrina Holletzek | 4 | 3,70 % |
| Tim Lolies | 6 | 5,56 % |
| Hartmut Elbnick | 2 | 1,85 % |
| Dieter Kömpel | 2 | 1,85 % |
| Susanne Erdmann | 1 | 0,93 % |
| Peter Zielinski | 3 | 2,78 % |
| Hicham El Kurdi | 1 | 0,93 % |
| CDU - Summe Partei- und Kandidaten-Stimmen | 68 | 15,56 % |
| CDU - Stimmen für die Partei | 27 | 6,18 % |
| CDU - Summe Kandidaten-Stimmen | 41 | 9,38 % |
| Guido Lücke | 14 | 34,15 % |
| Eugen Schmidt | 1 | 2,44 % |
| Çigdem Kaya | 8 | 19,51 % |
| Jessica Papenberg | 2 | 4,88 % |
| Eduard Hoffmann | 2 | 4,88 % |
| Norbert Tönnies | 2 | 4,88 % |
| Tobias Schauf | 3 | 7,32 % |
| Uwe Horn | 9 | 21,95 % |
| M.B.S. - Summe Partei- und Kandidaten-Stimmen | 10 | 2,29 % |
| M.B.S. - Stimmen für die Partei | 8 | 1,83 % |
| M.B.S. - Summe Kandidaten-Stimmen | 2 | 0,46 % |
| Horst Rubin | 1 | 50,00 % |
| Franziska Graul | 1 | 50,00 % |
| Peter Baule | 0 | 0,00 % |
| Vanessa Frickmann | 0 | 0,00 % |
| Timo Graul | 0 | 0,00 % |
| Vanessa Völkel | 0 | 0,00 % |
| GRÜNE - Summe Partei- und Kandidaten-Stimmen | 16 | 3,66 % |

| | Anzahl | Prozent |
|---|--------|----------|
| GRÜNE - Stimmen für die Partei | 13 | 2,97 % |
| GRÜNE - Summe Kandidaten-Stimmen | 3 | 0,69 % |
| Harald Wintjen | 0 | 0,00 % |
| Heike Dähndel | 1 | 33,33 % |
| Jacek Kozok | 0 | 0,00 % |
| Rosemarie Hinrichs | 2 | 66,67 % |
| DIE LINKE - Summe Partei- und Kandidaten-Stimmen | 35 | 8,01 % |
| DIE LINKE - Stimmen für die Partei | 12 | 2,75 % |
| DIE LINKE - Summe Kandidaten-Stimmen | 23 | 5,26 % |
| Selahettin Ince | 16 | 69,57 % |
| Pierre Küch | 1 | 4,35 % |
| Abdellatif Fakhro | 5 | 21,74 % |
| Patrick Stöhr | 1 | 4,35 % |
| FDP - Summe Partei- und Kandidaten-Stimmen | 19 | 4,35 % |
| FDP - Stimmen für die Partei | 13 | 2,97 % |
| FDP - Summe Kandidaten-Stimmen | 6 | 1,37 % |
| Bianca Bärecke-Rentrop | 1 | 16,67 % |
| Rainer Koch | 1 | 16,67 % |
| Martin Boettcher | 4 | 66,67 % |
| AfD - Summe Partei- und Kandidaten-Stimmen | 79 | 18,08 % |
| AfD - Stimmen für die Partei | 51 | 11,67 % |
| AfD - Summe Kandidaten-Stimmen | 28 | 6,41 % |
| Rolf Dipp | 28 | 100,00 % |
| FREIE WÄHLER - Summe Partei- und Kandidaten-Stimmen | 13 | 2,97 % |
| FREIE WÄHLER - Stimmen für die Partei | 10 | 2,29 % |
| FREIE WÄHLER - Summe Kandidaten-Stimmen | 3 | 0,69 % |
| Kevin Arnemann | 3 | 100,00 % |
| Matthias Bandel-Stolz | 0 | 0,00 % |
| Die PARTEI - Summe Partei- und Kandidaten-Stimmen | 7 | 1,60 % |
| Die PARTEI - Stimmen für die Partei | 7 | 1,60 % |
| Die PARTEI - Summe Kandidaten-Stimmen | 0 | 0,00 % |

| | Anzahl | Prozent |
|---------------|--------|---------|
| Nico Pfeiffer | 0 | --- |



SPD = Sozialdemokratische Partei Deutschlands

CDU = Christlich Demokratische Union Deutschlands in Niedersachsen

M.B.S. = Freie Wählergemeinschaft Mündiger Bürger Salzgitter

GRÜNE = BÜNDNIS 90/DIE GRÜNEN

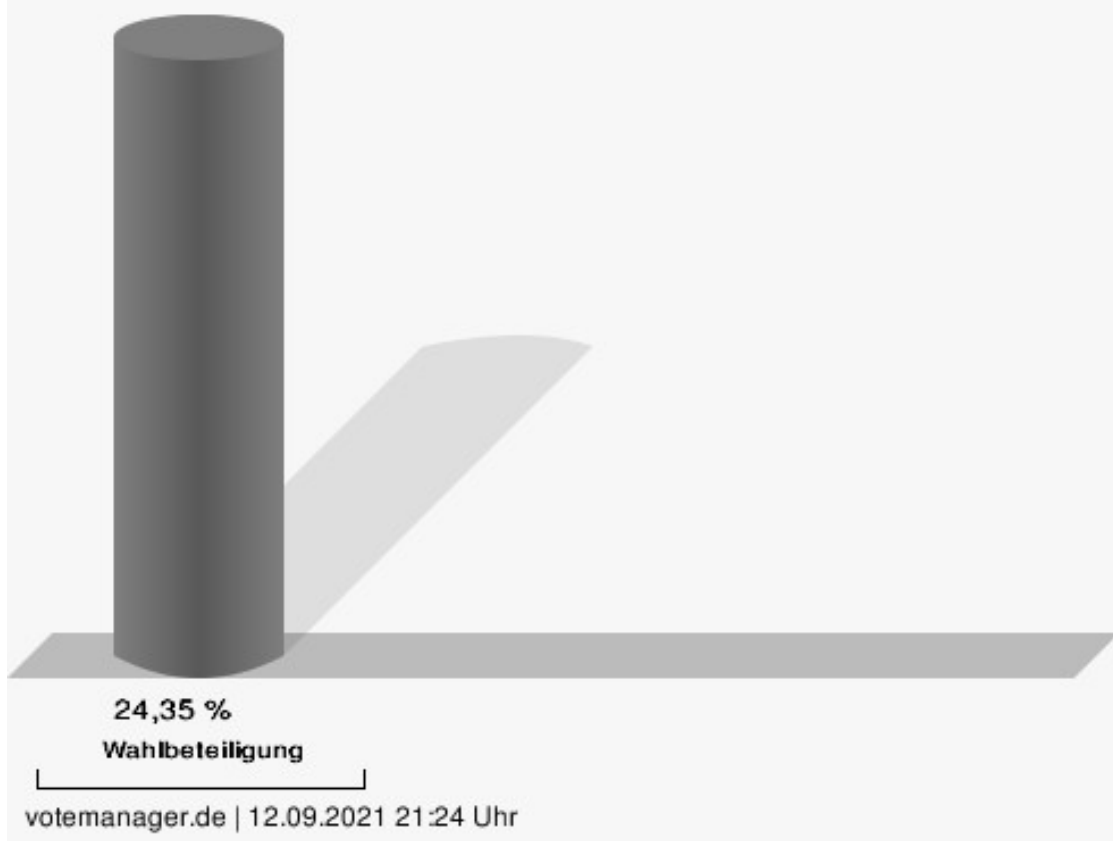
FDP = Freie Demokratische Partei

AfD = Alternative für Deutschland

FREIE WÄHLER = FREIE WÄHLER Niedersachsen

Die PARTEI = Partei für Arbeit, Rechtsstaat, Tierschutz, Elitenförderung und basisdemokratische Initiative

Wahlbeteiligung

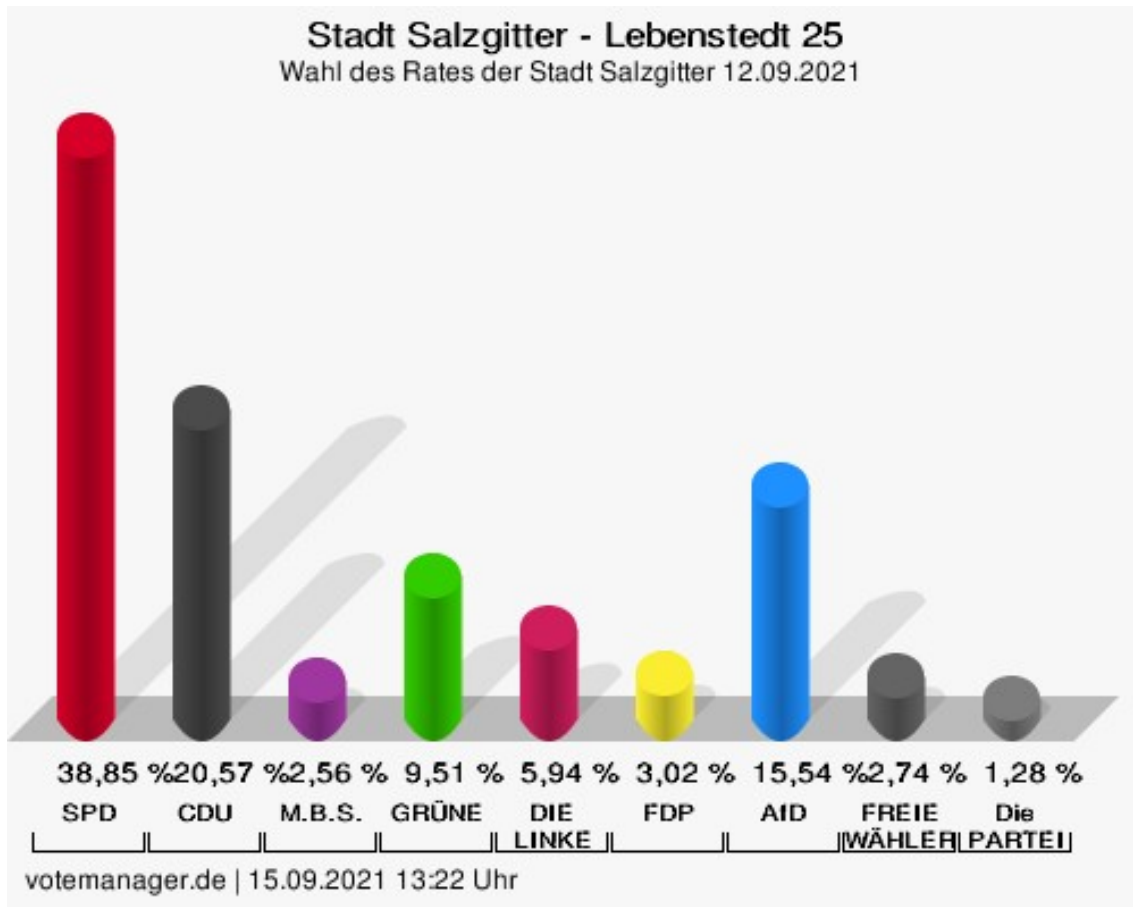


Lebenstedt 25

| | Anzahl | Prozent |
|---|--------|---------|
| SPD - Summe Partei- und Kandidaten-Stimmen | 425 | 38,85 % |
| SPD - Stimmen für die Partei | 140 | 12,80 % |
| SPD - Summe Kandidaten-Stimmen | 285 | 26,05 % |
| Stefan Klein | 199 | 69,82 % |
| Sebastian Edinger | 9 | 3,16 % |
| Abdulgaki Ay | 26 | 9,12 % |
| Sabrina Holletzek | 15 | 5,26 % |
| Tim Lolies | 6 | 2,11 % |
| Hartmut Elbnick | 4 | 1,40 % |
| Dieter Kömpel | 5 | 1,75 % |
| Susanne Erdmann | 13 | 4,56 % |
| Peter Zielinski | 2 | 0,70 % |
| Hicham El Kurdi | 6 | 2,11 % |
| CDU - Summe Partei- und Kandidaten-Stimmen | 225 | 20,57 % |
| CDU - Stimmen für die Partei | 116 | 10,60 % |
| CDU - Summe Kandidaten-Stimmen | 109 | 9,96 % |
| Guido Löcke | 59 | 54,13 % |
| Eugen Schmidt | 15 | 13,76 % |
| Çigdem Kaya | 1 | 0,92 % |
| Jessica Papenberg | 2 | 1,83 % |
| Eduard Hoffmann | 5 | 4,59 % |
| Norbert Tönnies | 6 | 5,50 % |
| Tobias Schauf | 18 | 16,51 % |
| Uwe Horn | 3 | 2,75 % |
| M.B.S. - Summe Partei- und Kandidaten-Stimmen | 28 | 2,56 % |
| M.B.S. - Stimmen für die Partei | 10 | 0,91 % |
| M.B.S. - Summe Kandidaten-Stimmen | 18 | 1,65 % |
| Horst Rubin | 7 | 38,89 % |
| Franziska Graul | 3 | 16,67 % |
| Peter Baule | 2 | 11,11 % |
| Vanessa Frickmann | 0 | 0,00 % |
| Timo Graul | 5 | 27,78 % |
| Vanessa Völkel | 1 | 5,56 % |
| GRÜNE - Summe Partei- und Kandidaten-Stimmen | 104 | 9,51 % |

| | Anzahl | Prozent |
|---|--------|----------|
| GRÜNE - Stimmen für die Partei | 49 | 4,48 % |
| GRÜNE - Summe Kandidaten-Stimmen | 55 | 5,03 % |
| Harald Wintjen | 36 | 65,45 % |
| Heike Dähndel | 12 | 21,82 % |
| Jacek Kozok | 5 | 9,09 % |
| Rosemarie Hinrichs | 2 | 3,64 % |
| DIE LINKE - Summe Partei- und Kandidaten-Stimmen | 65 | 5,94 % |
| DIE LINKE - Stimmen für die Partei | 28 | 2,56 % |
| DIE LINKE - Summe Kandidaten-Stimmen | 37 | 3,38 % |
| Selahettin Ince | 29 | 78,38 % |
| Pierre KÜch | 5 | 13,51 % |
| Abdellatif Fakhro | 2 | 5,41 % |
| Patrick Stöhr | 1 | 2,70 % |
| FDP - Summe Partei- und Kandidaten-Stimmen | 33 | 3,02 % |
| FDP - Stimmen für die Partei | 15 | 1,37 % |
| FDP - Summe Kandidaten-Stimmen | 18 | 1,65 % |
| Bianca Bärecke-Rentrop | 13 | 72,22 % |
| Rainer Koch | 0 | 0,00 % |
| Martin Boettcher | 5 | 27,78 % |
| AfD - Summe Partei- und Kandidaten-Stimmen | 170 | 15,54 % |
| AfD - Stimmen für die Partei | 132 | 12,07 % |
| AfD - Summe Kandidaten-Stimmen | 38 | 3,47 % |
| Rolf Dipp | 38 | 100,00 % |
| FREIE WÄHLER - Summe Partei- und Kandidaten-Stimmen | 30 | 2,74 % |
| FREIE WÄHLER - Stimmen für die Partei | 21 | 1,92 % |
| FREIE WÄHLER - Summe Kandidaten-Stimmen | 9 | 0,82 % |
| Kevin Arnemann | 6 | 66,67 % |
| Matthias Bandel-Stolz | 3 | 33,33 % |
| Die PARTEI - Summe Partei- und Kandidaten-Stimmen | 14 | 1,28 % |
| Die PARTEI - Stimmen für die Partei | 8 | 0,73 % |
| Die PARTEI - Summe Kandidaten-Stimmen | 6 | 0,55 % |

| | Anzahl | Prozent |
|---------------|--------|----------|
| Nico Pfeiffer | 6 | 100,00 % |



SPD = Sozialdemokratische Partei Deutschlands

CDU = Christlich Demokratische Union Deutschlands in Niedersachsen

M.B.S. = Freie Wählergemeinschaft Mündiger Bürger Salzgitter

GRÜNE = BÜNDNIS 90/DIE GRÜNEN


FDP = Freie Demokratische Partei

AfD = Alternative für Deutschland

FREIE WÄHLER = FREIE WÄHLER Niedersachsen

Die PARTEI = Partei für Arbeit, Rechtsstaat, Tierschutz, Elitenförderung und basisdemokratische Initiative

Wahlbeteiligung



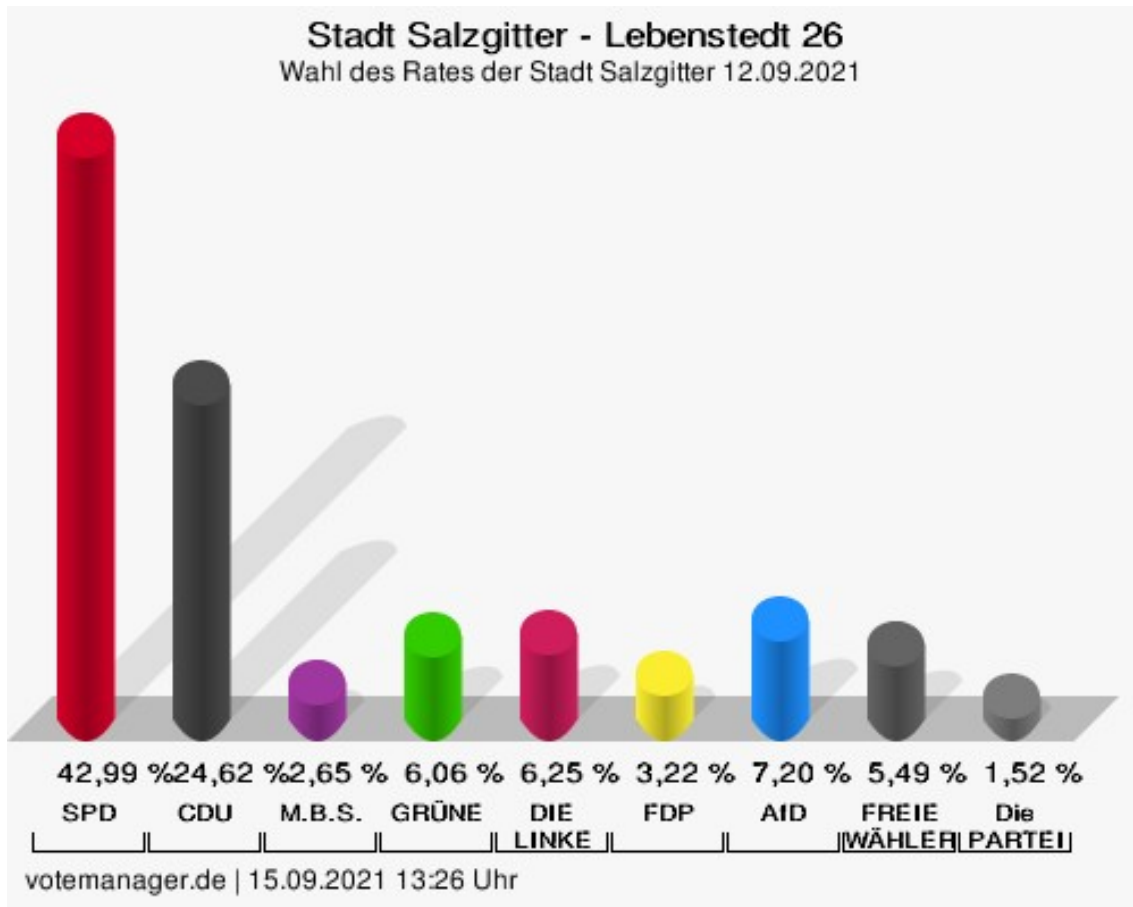
votemanager.de | 15.09.2021 13:22 Uhr

Lebenstedt 26

| | Anzahl | Prozent |
|---|--------|---------|
| SPD - Summe Partei- und Kandidaten-Stimmen | 227 | 42,99 % |
| SPD - Stimmen für die Partei | 99 | 18,75 % |
| SPD - Summe Kandidaten-Stimmen | 128 | 24,24 % |
| Stefan Klein | 85 | 66,41 % |
| Sebastian Edinger | 6 | 4,69 % |
| Abdulgaki Ay | 5 | 3,91 % |
| Sabrina Holletzek | 8 | 6,25 % |
| Tim Lolies | 0 | 0,00 % |
| Hartmut Elbnick | 4 | 3,13 % |
| Dieter Kömpel | 11 | 8,59 % |
| Susanne Erdmann | 6 | 4,69 % |
| Peter Zielinski | 0 | 0,00 % |
| Hicham El Kurdi | 3 | 2,34 % |
| CDU - Summe Partei- und Kandidaten-Stimmen | 130 | 24,62 % |
| CDU - Stimmen für die Partei | 57 | 10,80 % |
| CDU - Summe Kandidaten-Stimmen | 73 | 13,83 % |
| Guido Löcke | 39 | 53,42 % |
| Eugen Schmidt | 2 | 2,74 % |
| Çigdem Kaya | 5 | 6,85 % |
| Jessica Papenberg | 7 | 9,59 % |
| Eduard Hoffmann | 7 | 9,59 % |
| Norbert Tönnies | 0 | 0,00 % |
| Tobias Schauf | 10 | 13,70 % |
| Uwe Horn | 3 | 4,11 % |
| M.B.S. - Summe Partei- und Kandidaten-Stimmen | 14 | 2,65 % |
| M.B.S. - Stimmen für die Partei | 9 | 1,70 % |
| M.B.S. - Summe Kandidaten-Stimmen | 5 | 0,95 % |
| Horst Rubin | 1 | 20,00 % |
| Franziska Graul | 1 | 20,00 % |
| Peter Baule | 1 | 20,00 % |
| Vanessa Frickmann | 2 | 40,00 % |
| Timo Graul | 0 | 0,00 % |
| Vanessa Völkel | 0 | 0,00 % |
| GRÜNE - Summe Partei- und Kandidaten-Stimmen | 32 | 6,06 % |

| | Anzahl | Prozent |
|---|--------|----------|
| GRÜNE - Stimmen für die Partei | 20 | 3,79 % |
| GRÜNE - Summe Kandidaten-Stimmen | 12 | 2,27 % |
| Harald Wintjen | 6 | 50,00 % |
| Heike Dähndel | 6 | 50,00 % |
| Jacek Kozok | 0 | 0,00 % |
| Rosemarie Hinrichs | 0 | 0,00 % |
| DIE LINKE - Summe Partei- und Kandidaten-Stimmen | 33 | 6,25 % |
| DIE LINKE - Stimmen für die Partei | 11 | 2,08 % |
| DIE LINKE - Summe Kandidaten-Stimmen | 22 | 4,17 % |
| Selahettin Ince | 9 | 40,91 % |
| Pierre KÜch | 10 | 45,45 % |
| Abdellatif Fakhro | 3 | 13,64 % |
| Patrick Stöhr | 0 | 0,00 % |
| FDP - Summe Partei- und Kandidaten-Stimmen | 17 | 3,22 % |
| FDP - Stimmen für die Partei | 9 | 1,70 % |
| FDP - Summe Kandidaten-Stimmen | 8 | 1,52 % |
| Bianca Bärecke-Rentrop | 6 | 75,00 % |
| Rainer Koch | 1 | 12,50 % |
| Martin Boettcher | 1 | 12,50 % |
| AfD - Summe Partei- und Kandidaten-Stimmen | 38 | 7,20 % |
| AfD - Stimmen für die Partei | 17 | 3,22 % |
| AfD - Summe Kandidaten-Stimmen | 21 | 3,98 % |
| Rolf Dipp | 21 | 100,00 % |
| FREIE WÄHLER - Summe Partei- und Kandidaten-Stimmen | 29 | 5,49 % |
| FREIE WÄHLER - Stimmen für die Partei | 19 | 3,60 % |
| FREIE WÄHLER - Summe Kandidaten-Stimmen | 10 | 1,89 % |
| Kevin Arnemann | 6 | 60,00 % |
| Matthias Bandel-Stolz | 4 | 40,00 % |
| Die PARTEI - Summe Partei- und Kandidaten-Stimmen | 8 | 1,52 % |
| Die PARTEI - Stimmen für die Partei | 3 | 0,57 % |
| Die PARTEI - Summe Kandidaten-Stimmen | 5 | 0,95 % |

| | Anzahl | Prozent |
|---------------|--------|----------|
| Nico Pfeiffer | 5 | 100,00 % |



SPD = Sozialdemokratische Partei Deutschlands

CDU = Christlich Demokratische Union Deutschlands in Niedersachsen

M.B.S. = Freie Wählergemeinschaft Mündiger Bürger Salzgitter

GRÜNE = BÜNDNIS 90/DIE GRÜNEN

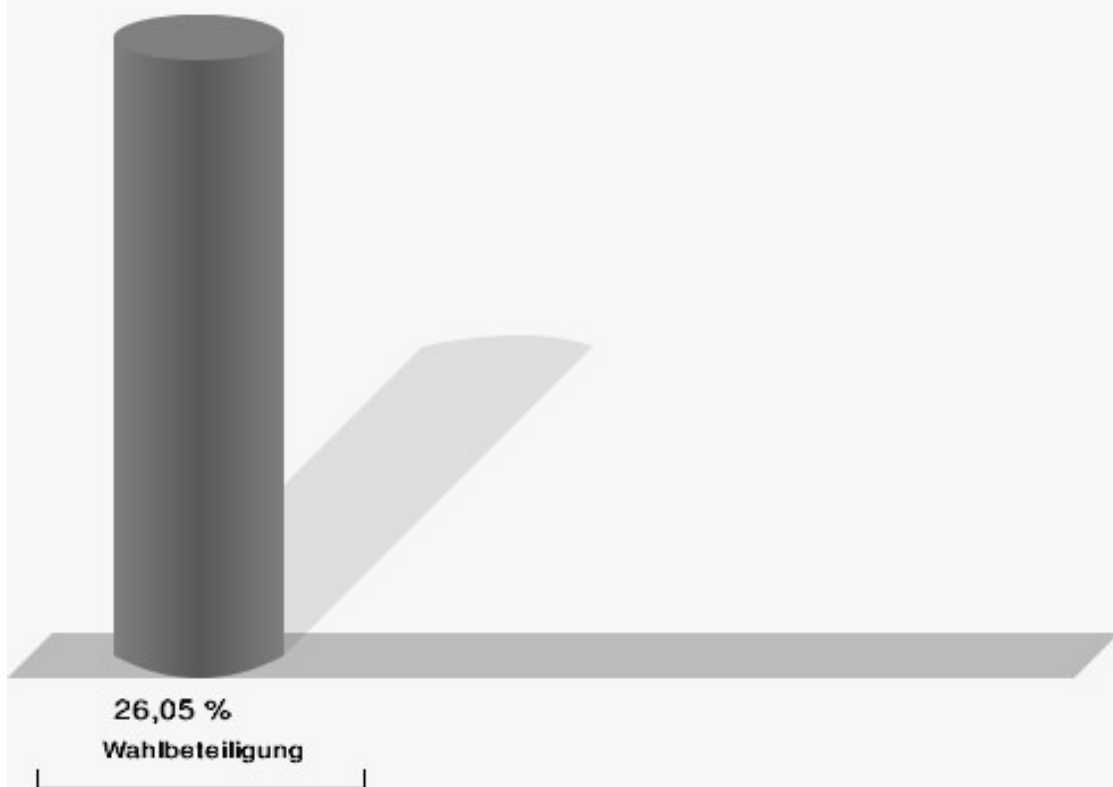
FDP = Freie Demokratische Partei

AfD = Alternative für Deutschland

FREIE WÄHLER = FREIE WÄHLER Niedersachsen

Die PARTEI = Partei für Arbeit, Rechtsstaat, Tierschutz, Elitenförderung und basisdemokratische Initiative

Wahlbeteiligung



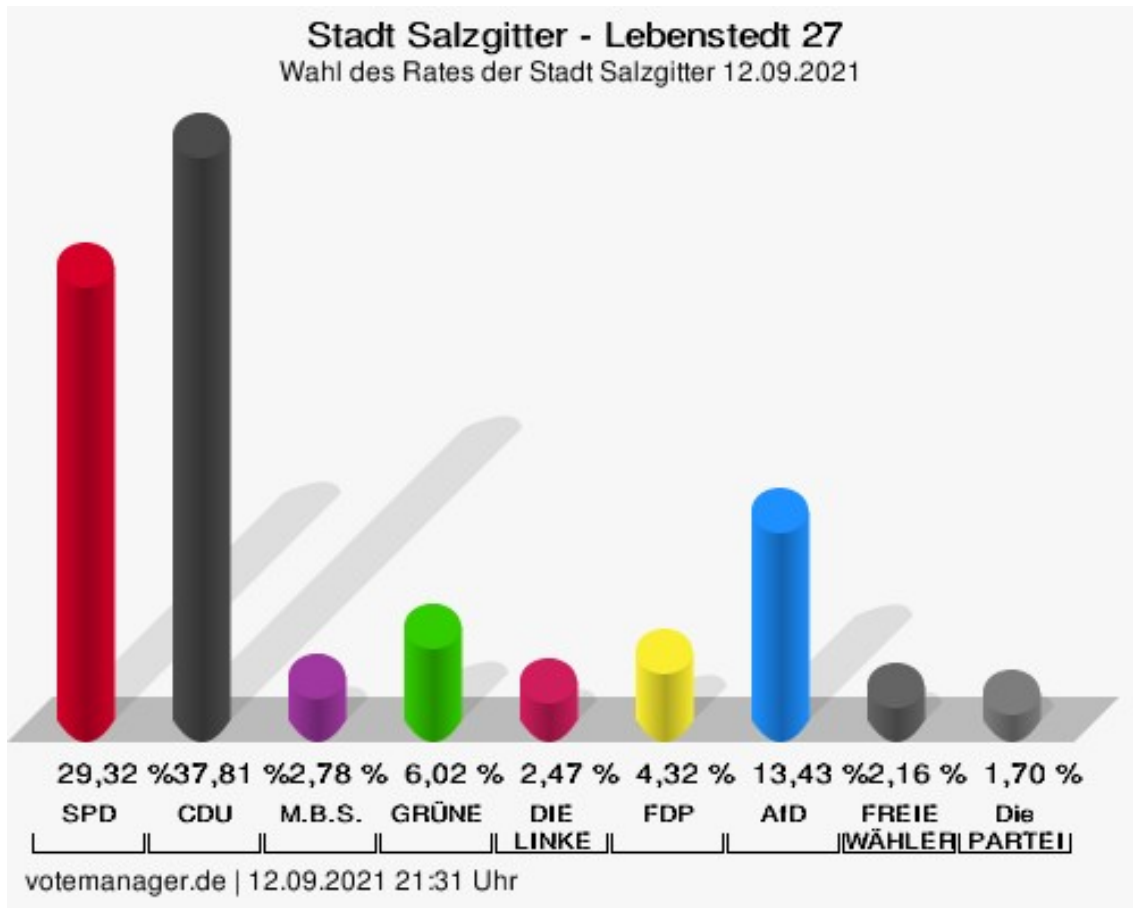
votemanager.de | 15.09.2021 13:26 Uhr

Lebenstedt 27

| | Anzahl | Prozent |
|---|--------|---------|
| SPD - Summe Partei- und Kandidaten-Stimmen | 190 | 29,32 % |
| SPD - Stimmen für die Partei | 95 | 14,66 % |
| SPD - Summe Kandidaten-Stimmen | 95 | 14,66 % |
| Doris Holletzek | 16 | 16,84 % |
| Tobias Bey | 19 | 20,00 % |
| Ute Skalik | 12 | 12,63 % |
| Wilfried Pollmann | 27 | 28,42 % |
| Nadja Koszudowski | 7 | 7,37 % |
| Bill Wyzisk | 0 | 0,00 % |
| Werner Müller | 11 | 11,58 % |
| Adel Tarchouni | 0 | 0,00 % |
| Alexander Hanne | 0 | 0,00 % |
| Thorsten Reinke | 1 | 1,05 % |
| Anne-Maria Doukas | 2 | 2,11 % |
| CDU - Summe Partei- und Kandidaten-Stimmen | 245 | 37,81 % |
| CDU - Stimmen für die Partei | 112 | 17,28 % |
| CDU - Summe Kandidaten-Stimmen | 133 | 20,52 % |
| Clemens Löcke | 68 | 51,13 % |
| Andrea Kempe | 17 | 12,78 % |
| Ercan Vanli | 14 | 10,53 % |
| Markus Büyükaltay | 15 | 11,28 % |
| Gianluca Calabrese | 14 | 10,53 % |
| Inga Prael | 0 | 0,00 % |
| Luis Lütgering | 4 | 3,01 % |
| Alfred Herudek | 1 | 0,75 % |
| M.B.S. - Summe Partei- und Kandidaten-Stimmen | 18 | 2,78 % |
| M.B.S. - Stimmen für die Partei | 12 | 1,85 % |
| M.B.S. - Summe Kandidaten-Stimmen | 6 | 0,93 % |
| Michael Müller | 5 | 83,33 % |
| Eduard Krause | 0 | 0,00 % |
| Jannis Leontarakis | 1 | 16,67 % |
| Friedel Schulze | 0 | 0,00 % |
| Adrian Nowak | 0 | 0,00 % |
| Adalbert Roszkowski | 0 | 0,00 % |
| Artur Juskys | 0 | 0,00 % |

| | Anzahl | Prozent |
|---|--------|----------|
| GRÜNE - Summe Partei- und Kandidaten-Stimmen | 39 | 6,02 % |
| GRÜNE - Stimmen für die Partei | 27 | 4,17 % |
| GRÜNE - Summe Kandidaten-Stimmen | 12 | 1,85 % |
| Julia Mefs | 4 | 33,33 % |
| Wolfgang Rosenthal | 2 | 16,67 % |
| Claudia Bautz | 6 | 50,00 % |
| DIE LINKE - Summe Partei- und Kandidaten-Stimmen | 16 | 2,47 % |
| DIE LINKE - Stimmen für die Partei | 11 | 1,70 % |
| DIE LINKE - Summe Kandidaten-Stimmen | 5 | 0,77 % |
| Cem Ince | 5 | 100,00 % |
| Aziz Özcan | 0 | 0,00 % |
| Adnan Muhemed | 0 | 0,00 % |
| FDP - Summe Partei- und Kandidaten-Stimmen | 28 | 4,32 % |
| FDP - Stimmen für die Partei | 16 | 2,47 % |
| FDP - Summe Kandidaten-Stimmen | 12 | 1,85 % |
| Andreas Böhmken | 12 | 100,00 % |
| Dr. Hans-Heddies Andresen | 0 | 0,00 % |
| Dr. Wolfgang Sonntag | 0 | 0,00 % |
| Frido Gaus | 0 | 0,00 % |
| AfD - Summe Partei- und Kandidaten-Stimmen | 87 | 13,43 % |
| AfD - Stimmen für die Partei | 51 | 7,87 % |
| AfD - Summe Kandidaten-Stimmen | 36 | 5,56 % |
| Thomas-Peter Disselhoff | 29 | 80,56 % |
| Vadim Walter | 7 | 19,44 % |
| FREIE WÄHLER - Summe Partei- und Kandidaten-Stimmen | 14 | 2,16 % |
| FREIE WÄHLER - Stimmen für die Partei | 14 | 2,16 % |
| FREIE WÄHLER - Summe Kandidaten-Stimmen | 0 | 0,00 % |
| Hans-Jürgen Wüste | 0 | --- |
| Die PARTEI - Summe Partei- und Kandidaten-Stimmen | 11 | 1,70 % |
| Die PARTEI - Stimmen für die Partei | 10 | 1,54 % |

| | Anzahl | Prozent |
|---------------------------------------|--------|----------|
| Die PARTEI - Summe Kandidaten-Stimmen | 1 | 0,15 % |
| Martin Werner | 1 | 100,00 % |



SPD = Sozialdemokratische Partei Deutschlands

CDU = Christlich Demokratische Union Deutschlands in Niedersachsen

M.B.S. = Freie Wählergemeinschaft Mündiger Bürger Salzgitter

GRÜNE = BÜNDNIS 90/DIE GRÜNEN

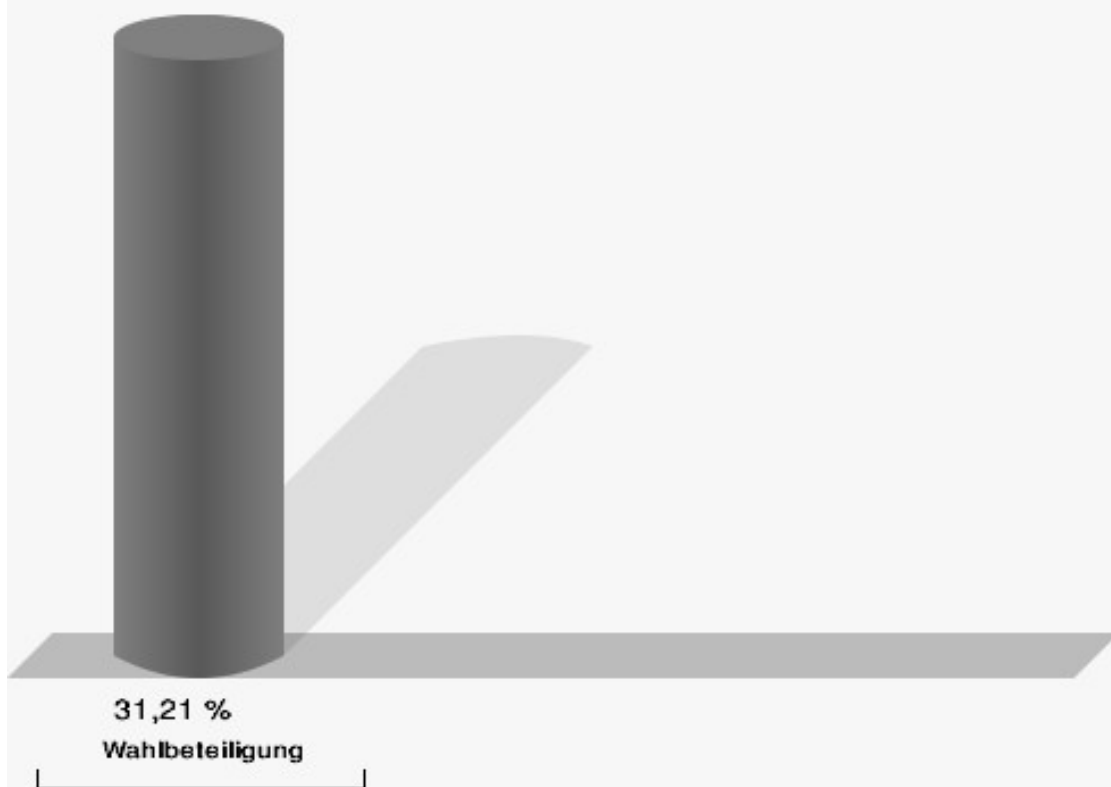
FDP = Freie Demokratische Partei

AfD = Alternative für Deutschland

FREIE WÄHLER = FREIE WÄHLER Niedersachsen

Die PARTEI = Partei für Arbeit, Rechtsstaat, Tierschutz, Elitenförderung und basisdemokratische Initiative

Wahlbeteiligung



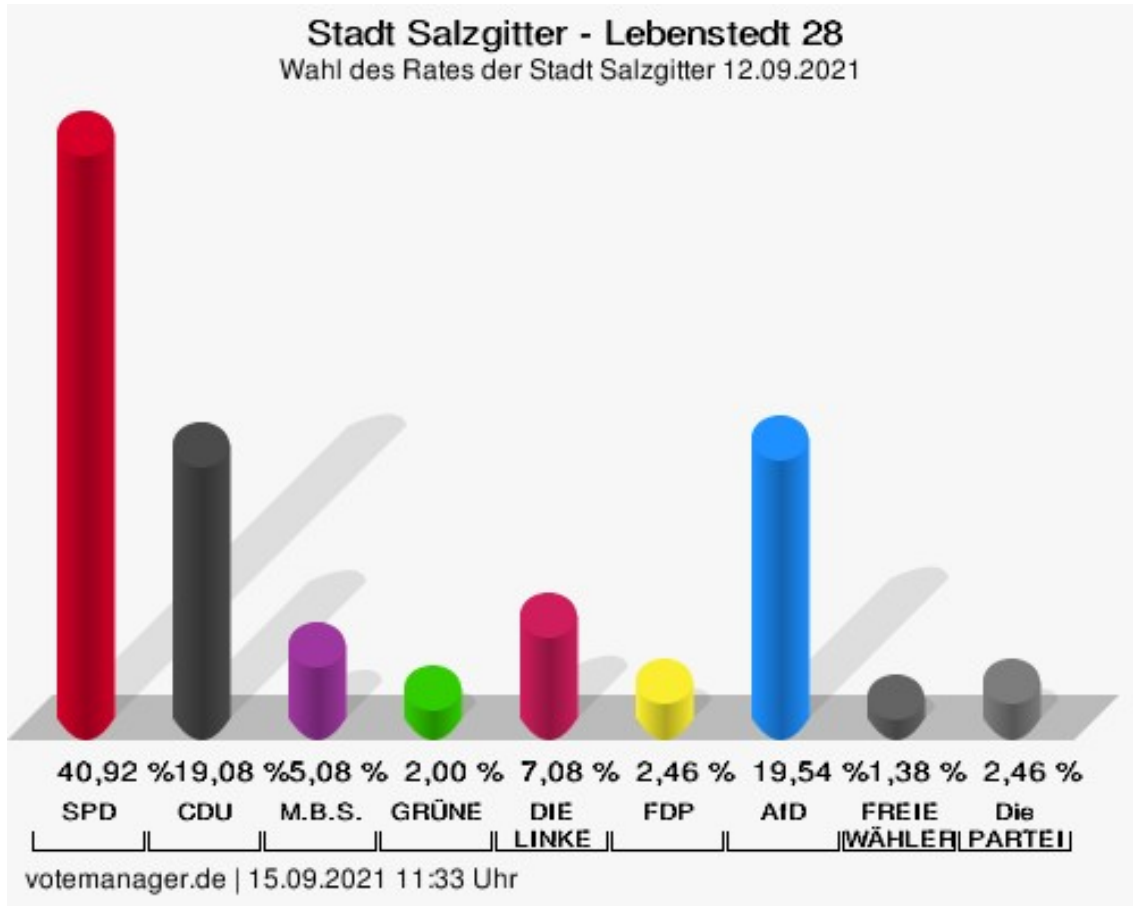
votemanager.de | 12.09.2021 21:31 Uhr

Lebenstedt 28

| | Anzahl | Prozent |
|---|--------|---------|
| SPD - Summe Partei- und Kandidaten-Stimmen | 266 | 40,92 % |
| SPD - Stimmen für die Partei | 103 | 15,85 % |
| SPD - Summe Kandidaten-Stimmen | 163 | 25,08 % |
| Doris Holletzek | 18 | 11,04 % |
| Tobias Bey | 43 | 26,38 % |
| Ute Skalik | 10 | 6,13 % |
| Wilfried Pollmann | 16 | 9,82 % |
| Nadja Koszudowski | 11 | 6,75 % |
| Bill Wyzisk | 2 | 1,23 % |
| Werner Müller | 48 | 29,45 % |
| Adel Tarchouni | 1 | 0,61 % |
| Alexander Hanne | 1 | 0,61 % |
| Thorsten Reinke | 7 | 4,29 % |
| Anne-Maria Doukas | 6 | 3,68 % |
| CDU - Summe Partei- und Kandidaten-Stimmen | 124 | 19,08 % |
| CDU - Stimmen für die Partei | 57 | 8,77 % |
| CDU - Summe Kandidaten-Stimmen | 67 | 10,31 % |
| Clemens Löcke | 41 | 61,19 % |
| Andrea Kempe | 0 | 0,00 % |
| Ercan Vanli | 6 | 8,96 % |
| Markus Büyükaltay | 9 | 13,43 % |
| Gianluca Calabrese | 9 | 13,43 % |
| Inga Prael | 0 | 0,00 % |
| Luis Lütgering | 1 | 1,49 % |
| Alfred Herudek | 1 | 1,49 % |
| M.B.S. - Summe Partei- und Kandidaten-Stimmen | 33 | 5,08 % |
| M.B.S. - Stimmen für die Partei | 17 | 2,62 % |
| M.B.S. - Summe Kandidaten-Stimmen | 16 | 2,46 % |
| Michael Müller | 0 | 0,00 % |
| Eduard Krause | 0 | 0,00 % |
| Jannis Leontarakis | 1 | 6,25 % |
| Friedel Schulze | 0 | 0,00 % |
| Adrian Nowak | 15 | 93,75 % |
| Adalbert Roszkowski | 0 | 0,00 % |
| Artur Juskys | 0 | 0,00 % |


| | Anzahl | Prozent |
|---|--------|----------|
| GRÜNE - Summe Partei- und Kandidaten-Stimmen | 13 | 2,00 % |
| GRÜNE - Stimmen für die Partei | 8 | 1,23 % |
| GRÜNE - Summe Kandidaten-Stimmen | 5 | 0,77 % |
| Julia Mefs | 4 | 80,00 % |
| Wolfgang Rosenthal | 0 | 0,00 % |
| Claudia Bautz | 1 | 20,00 % |
| DIE LINKE - Summe Partei- und Kandidaten-Stimmen | 46 | 7,08 % |
| DIE LINKE - Stimmen für die Partei | 21 | 3,23 % |
| DIE LINKE - Summe Kandidaten-Stimmen | 25 | 3,85 % |
| Cem Ince | 23 | 92,00 % |
| Aziz Özcan | 0 | 0,00 % |
| Adnan Muhemed | 2 | 8,00 % |
| FDP - Summe Partei- und Kandidaten-Stimmen | 16 | 2,46 % |
| FDP - Stimmen für die Partei | 13 | 2,00 % |
| FDP - Summe Kandidaten-Stimmen | 3 | 0,46 % |
| Andreas Böhmken | 3 | 100,00 % |
| Dr. Hans-Heddies Andresen | 0 | 0,00 % |
| Dr. Wolfgang Sonntag | 0 | 0,00 % |
| Frido Gaus | 0 | 0,00 % |
| AfD - Summe Partei- und Kandidaten-Stimmen | 127 | 19,54 % |
| AfD - Stimmen für die Partei | 59 | 9,08 % |
| AfD - Summe Kandidaten-Stimmen | 68 | 10,46 % |
| Thomas-Peter Disselhoff | 45 | 66,18 % |
| Vadim Walter | 23 | 33,82 % |
| FREIE WÄHLER - Summe Partei- und Kandidaten-Stimmen | 9 | 1,38 % |
| FREIE WÄHLER - Stimmen für die Partei | 3 | 0,46 % |
| FREIE WÄHLER - Summe Kandidaten-Stimmen | 6 | 0,92 % |
| Hans-Jürgen Wüste | 6 | 100,00 % |
| Die PARTEI - Summe Partei- und Kandidaten-Stimmen | 16 | 2,46 % |
| Die PARTEI - Stimmen für die Partei | 11 | 1,69 % |

| | Anzahl | Prozent |
|---------------------------------------|--------|----------|
| Die PARTEI - Summe Kandidaten-Stimmen | 5 | 0,77 % |
| Martin Werner | 5 | 100,00 % |



SPD = Sozialdemokratische Partei Deutschlands
 CDU = Christlich Demokratische Union Deutschlands in Niedersachsen
 M.B.S. = Freie Wählergemeinschaft Mündiger Bürger Salzgitter
 GRÜNE = BÜNDNIS 90/DIE GRÜNEN
 FDP = Freie Demokratische Partei
 AfD = Alternative für Deutschland
 FREIE WÄHLER = FREIE WÄHLER Niedersachsen
 Die PARTEI = Partei für Arbeit, Rechtsstaat, Tierschutz, Elitenförderung und basisdemokratische Initiative

Wahlbeteiligung



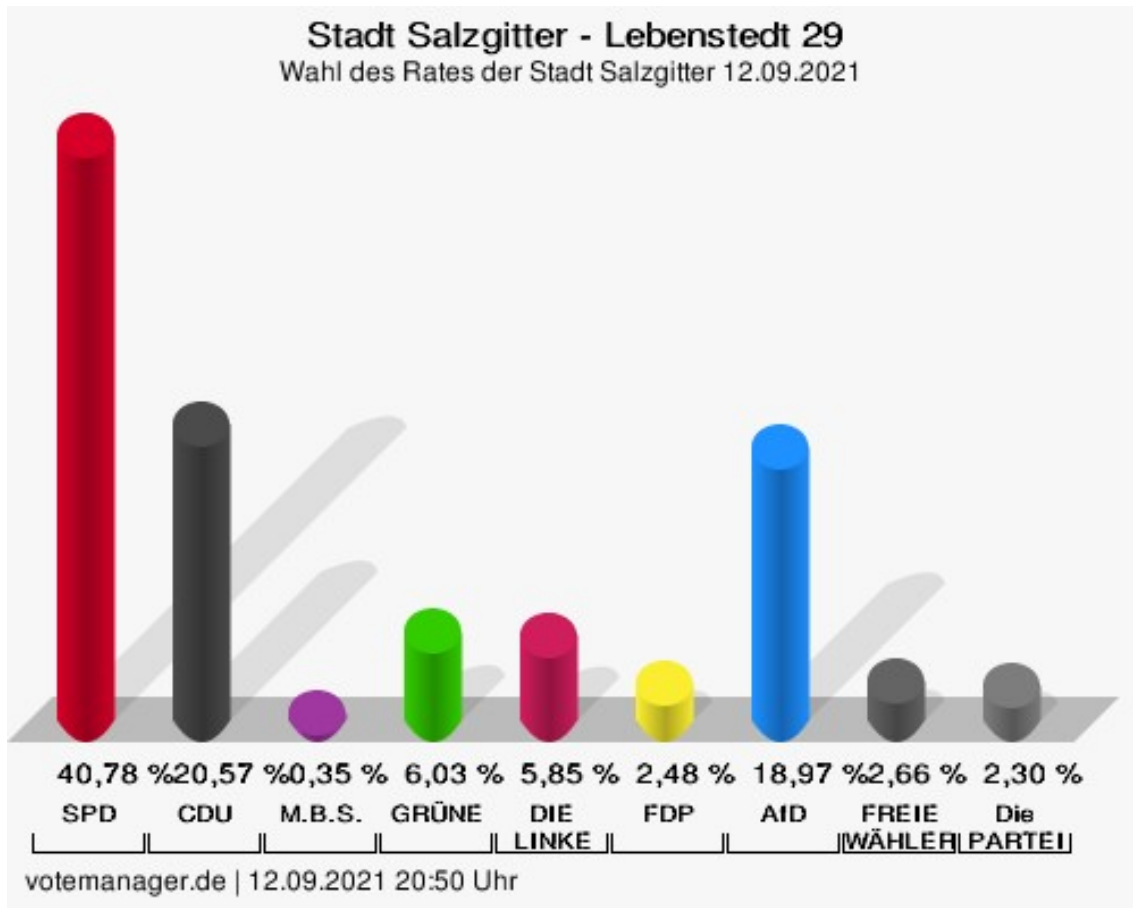
votemanager.de | 15.09.2021 11:33 Uhr

Lebenstedt 29

| | Anzahl | Prozent |
|---|--------|----------|
| SPD - Summe Partei- und Kandidaten-Stimmen | 230 | 40,78 % |
| SPD - Stimmen für die Partei | 89 | 15,78 % |
| SPD - Summe Kandidaten-Stimmen | 141 | 25,00 % |
| Doris Holletzek | 22 | 15,60 % |
| Tobias Bey | 22 | 15,60 % |
| Ute Skalik | 20 | 14,18 % |
| Wilfried Pollmann | 35 | 24,82 % |
| Nadja Koszudowski | 5 | 3,55 % |
| Bill Wyzisk | 0 | 0,00 % |
| Werner Müller | 22 | 15,60 % |
| Adel Tarchouni | 0 | 0,00 % |
| Alexander Hanne | 3 | 2,13 % |
| Thorsten Reinke | 5 | 3,55 % |
| Anne-Maria Doukas | 7 | 4,96 % |
| CDU - Summe Partei- und Kandidaten-Stimmen | 116 | 20,57 % |
| CDU - Stimmen für die Partei | 60 | 10,64 % |
| CDU - Summe Kandidaten-Stimmen | 56 | 9,93 % |
| Clemens Lücke | 32 | 57,14 % |
| Andrea Kempe | 3 | 5,36 % |
| Ercan Vanli | 1 | 1,79 % |
| Markus Büyükaltay | 3 | 5,36 % |
| Gianluca Calabrese | 15 | 26,79 % |
| Inga Prael | 0 | 0,00 % |
| Luis Lütgering | 1 | 1,79 % |
| Alfred Herudek | 1 | 1,79 % |
| M.B.S. - Summe Partei- und Kandidaten-Stimmen | 2 | 0,35 % |
| M.B.S. - Stimmen für die Partei | 0 | 0,00 % |
| M.B.S. - Summe Kandidaten-Stimmen | 2 | 0,35 % |
| Michael Müller | 0 | 0,00 % |
| Eduard Krause | 0 | 0,00 % |
| Jannis Leontarakis | 0 | 0,00 % |
| Friedel Schulze | 2 | 100,00 % |
| Adrian Nowak | 0 | 0,00 % |
| Adalbert Roszkowski | 0 | 0,00 % |
| Artur Juskys | 0 | 0,00 % |

| | Anzahl | Prozent |
|---|--------|----------|
| GRÜNE - Summe Partei- und Kandidaten-Stimmen | 34 | 6,03 % |
| GRÜNE - Stimmen für die Partei | 19 | 3,37 % |
| GRÜNE - Summe Kandidaten-Stimmen | 15 | 2,66 % |
| Julia Mefs | 7 | 46,67 % |
| Wolfgang Rosenthal | 2 | 13,33 % |
| Claudia Bautz | 6 | 40,00 % |
| DIE LINKE - Summe Partei- und Kandidaten-Stimmen | 33 | 5,85 % |
| DIE LINKE - Stimmen für die Partei | 18 | 3,19 % |
| DIE LINKE - Summe Kandidaten-Stimmen | 15 | 2,66 % |
| Cem Ince | 10 | 66,67 % |
| Aziz Özcan | 1 | 6,67 % |
| Adnan Muhemed | 4 | 26,67 % |
| FDP - Summe Partei- und Kandidaten-Stimmen | 14 | 2,48 % |
| FDP - Stimmen für die Partei | 4 | 0,71 % |
| FDP - Summe Kandidaten-Stimmen | 10 | 1,77 % |
| Andreas Böhmken | 9 | 90,00 % |
| Dr. Hans-Heddies Andresen | 0 | 0,00 % |
| Dr. Wolfgang Sonntag | 1 | 10,00 % |
| Frido Gaus | 0 | 0,00 % |
| AfD - Summe Partei- und Kandidaten-Stimmen | 107 | 18,97 % |
| AfD - Stimmen für die Partei | 72 | 12,77 % |
| AfD - Summe Kandidaten-Stimmen | 35 | 6,21 % |
| Thomas-Peter Disselhoff | 24 | 68,57 % |
| Vadim Walter | 11 | 31,43 % |
| FREIE WÄHLER - Summe Partei- und Kandidaten-Stimmen | 15 | 2,66 % |
| FREIE WÄHLER - Stimmen für die Partei | 11 | 1,95 % |
| FREIE WÄHLER - Summe Kandidaten-Stimmen | 4 | 0,71 % |
| Hans-Jürgen Wüste | 4 | 100,00 % |
| Die PARTEI - Summe Partei- und Kandidaten-Stimmen | 13 | 2,30 % |
| Die PARTEI - Stimmen für die Partei | 11 | 1,95 % |

| | Anzahl | Prozent |
|---------------------------------------|--------|----------|
| Die PARTEI - Summe Kandidaten-Stimmen | 2 | 0,35 % |
| Martin Werner | 2 | 100,00 % |



SPD = Sozialdemokratische Partei Deutschlands

CDU = Christlich Demokratische Union Deutschlands in Niedersachsen

M.B.S. = Freie Wählergemeinschaft Mündiger Bürger Salzgitter

GRÜNE = BÜNDNIS 90/DIE GRÜNEN

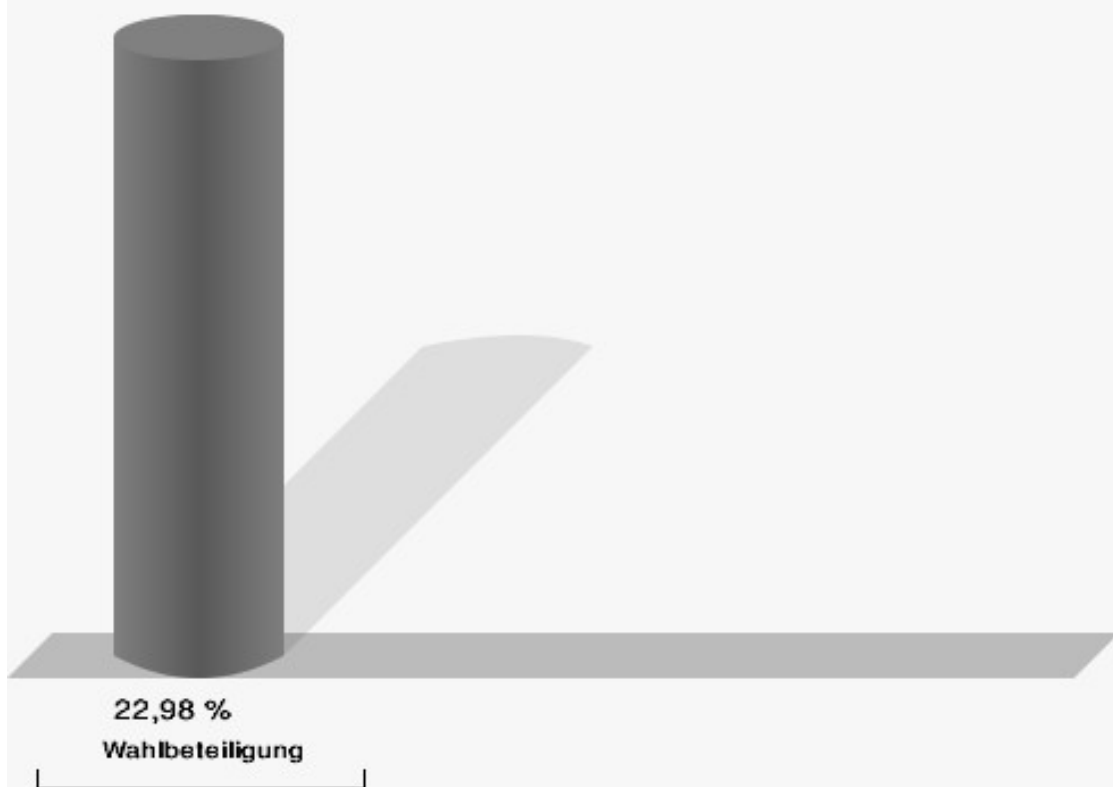
FDP = Freie Demokratische Partei

AfD = Alternative für Deutschland

FREIE WÄHLER = FREIE WÄHLER Niedersachsen

Die PARTEI = Partei für Arbeit, Rechtsstaat, Tierschutz, Elitenförderung und basisdemokratische Initiative

Wahlbeteiligung



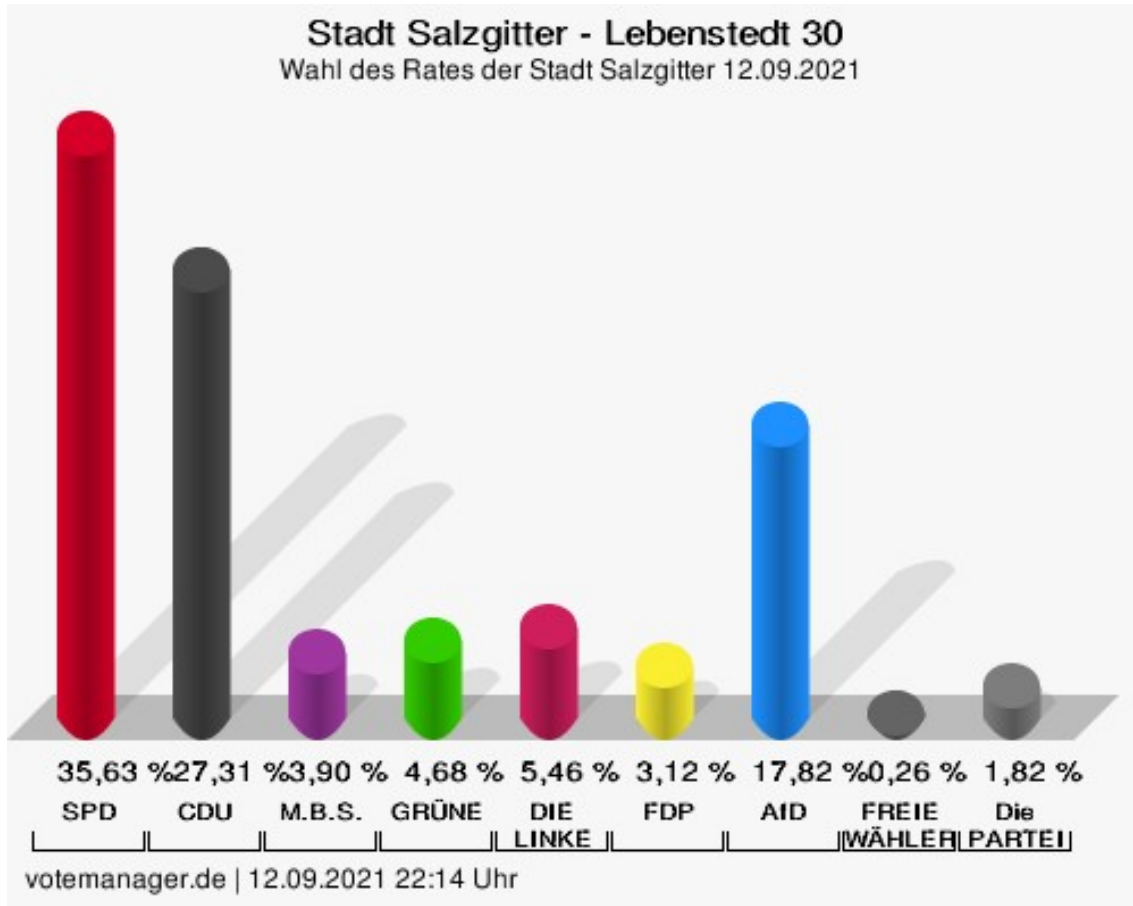
votemanager.de | 12.09.2021 20:50 Uhr

Lebenstedt 30

| | Anzahl | Prozent |
|---|--------|---------|
| SPD - Summe Partei- und Kandidaten-Stimmen | 274 | 35,63 % |
| SPD - Stimmen für die Partei | 129 | 16,78 % |
| SPD - Summe Kandidaten-Stimmen | 145 | 18,86 % |
| Doris Holletzek | 11 | 7,59 % |
| Tobias Bey | 53 | 36,55 % |
| Ute Skalik | 11 | 7,59 % |
| Wilfried Pollmann | 23 | 15,86 % |
| Nadja Koszudowski | 6 | 4,14 % |
| Bill Wyzisk | 0 | 0,00 % |
| Werner Müller | 10 | 6,90 % |
| Adel Tarchouni | 1 | 0,69 % |
| Alexander Hanne | 2 | 1,38 % |
| Thorsten Reinke | 13 | 8,97 % |
| Anne-Maria Doukas | 15 | 10,34 % |
| CDU - Summe Partei- und Kandidaten-Stimmen | 210 | 27,31 % |
| CDU - Stimmen für die Partei | 79 | 10,27 % |
| CDU - Summe Kandidaten-Stimmen | 131 | 17,04 % |
| Clemens Löcke | 58 | 44,27 % |
| Andrea Kempe | 14 | 10,69 % |
| Ercan Vanli | 13 | 9,92 % |
| Markus Büyükaltay | 21 | 16,03 % |
| Gianluca Calabrese | 16 | 12,21 % |
| Inga Prael | 3 | 2,29 % |
| Luis Lütgering | 2 | 1,53 % |
| Alfred Herudek | 4 | 3,05 % |
| M.B.S. - Summe Partei- und Kandidaten-Stimmen | 30 | 3,90 % |
| M.B.S. - Stimmen für die Partei | 15 | 1,95 % |
| M.B.S. - Summe Kandidaten-Stimmen | 15 | 1,95 % |
| Michael Müller | 5 | 33,33 % |
| Eduard Krause | 0 | 0,00 % |
| Jannis Leontarakis | 6 | 40,00 % |
| Friedel Schulze | 4 | 26,67 % |
| Adrian Nowak | 0 | 0,00 % |
| Adalbert Roszkowski | 0 | 0,00 % |
| Artur Juskys | 0 | 0,00 % |

| | Anzahl | Prozent |
|---|--------|----------|
| GRÜNE - Summe Partei- und Kandidaten-Stimmen | 36 | 4,68 % |
| GRÜNE - Stimmen für die Partei | 19 | 2,47 % |
| GRÜNE - Summe Kandidaten-Stimmen | 17 | 2,21 % |
| Julia Mefs | 9 | 52,94 % |
| Wolfgang Rosenthal | 2 | 11,76 % |
| Claudia Bautz | 6 | 35,29 % |
| DIE LINKE - Summe Partei- und Kandidaten-Stimmen | 42 | 5,46 % |
| DIE LINKE - Stimmen für die Partei | 17 | 2,21 % |
| DIE LINKE - Summe Kandidaten-Stimmen | 25 | 3,25 % |
| Cem Ince | 11 | 44,00 % |
| Aziz Özcan | 5 | 20,00 % |
| Adnan Muhemed | 9 | 36,00 % |
| FDP - Summe Partei- und Kandidaten-Stimmen | 24 | 3,12 % |
| FDP - Stimmen für die Partei | 10 | 1,30 % |
| FDP - Summe Kandidaten-Stimmen | 14 | 1,82 % |
| Andreas Böhmken | 12 | 85,71 % |
| Dr. Hans-Heddies Andresen | 1 | 7,14 % |
| Dr. Wolfgang Sonntag | 0 | 0,00 % |
| Frido Gaus | 1 | 7,14 % |
| AfD - Summe Partei- und Kandidaten-Stimmen | 137 | 17,82 % |
| AfD - Stimmen für die Partei | 102 | 13,26 % |
| AfD - Summe Kandidaten-Stimmen | 35 | 4,55 % |
| Thomas-Peter Disselhoff | 24 | 68,57 % |
| Vadim Walter | 11 | 31,43 % |
| FREIE WÄHLER - Summe Partei- und Kandidaten-Stimmen | 2 | 0,26 % |
| FREIE WÄHLER - Stimmen für die Partei | 0 | 0,00 % |
| FREIE WÄHLER - Summe Kandidaten-Stimmen | 2 | 0,26 % |
| Hans-Jürgen Wüste | 2 | 100,00 % |
| Die PARTEI - Summe Partei- und Kandidaten-Stimmen | 14 | 1,82 % |
| Die PARTEI - Stimmen für die Partei | 13 | 1,69 % |

| | Anzahl | Prozent |
|---------------------------------------|--------|----------|
| Die PARTEI - Summe Kandidaten-Stimmen | 1 | 0,13 % |
| Martin Werner | 1 | 100,00 % |



SPD = Sozialdemokratische Partei Deutschlands

CDU = Christlich Demokratische Union Deutschlands in Niedersachsen

M.B.S. = Freie Wählergemeinschaft Mündiger Bürger Salzgitter

GRÜNE = BÜNDNIS 90/DIE GRÜNEN


FDP = Freie Demokratische Partei

AfD = Alternative für Deutschland

FREIE WÄHLER = FREIE WÄHLER Niedersachsen

Die PARTEI = Partei für Arbeit, Rechtsstaat, Tierschutz, Elitenförderung und basisdemokratische Initiative

Wahlbeteiligung



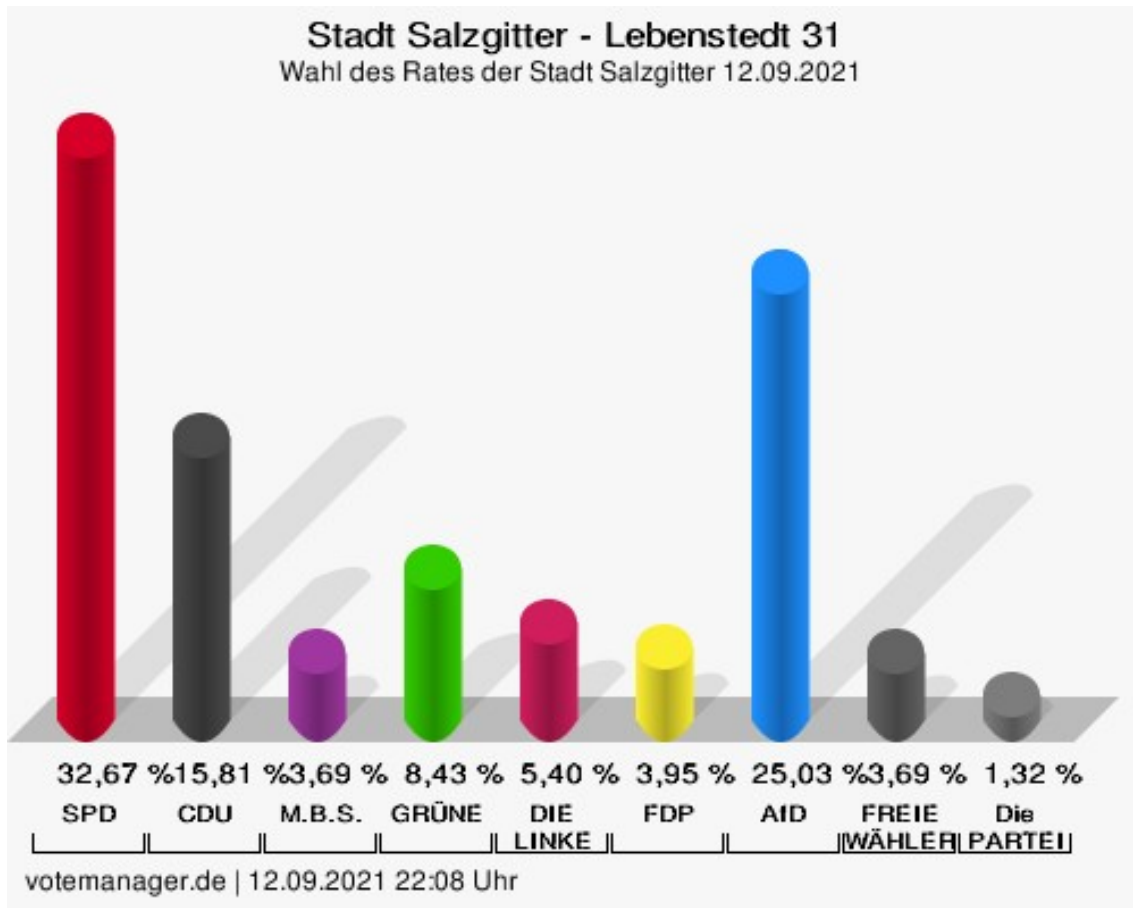
votemanager.de | 12.09.2021 22:14 Uhr

Lebenstedt 31

| | Anzahl | Prozent |
|---|--------|---------|
| SPD - Summe Partei- und Kandidaten-Stimmen | 248 | 32,67 % |
| SPD - Stimmen für die Partei | 145 | 19,10 % |
| SPD - Summe Kandidaten-Stimmen | 103 | 13,57 % |
| Doris Holletzek | 29 | 28,16 % |
| Tobias Bey | 25 | 24,27 % |
| Ute Skalik | 2 | 1,94 % |
| Wilfried Pollmann | 14 | 13,59 % |
| Nadja Koszudowski | 2 | 1,94 % |
| Bill Wyzisk | 0 | 0,00 % |
| Werner Müller | 10 | 9,71 % |
| Adel Tarchouni | 4 | 3,88 % |
| Alexander Hanne | 4 | 3,88 % |
| Thorsten Reinke | 2 | 1,94 % |
| Anne-Maria Doukas | 11 | 10,68 % |
| CDU - Summe Partei- und Kandidaten-Stimmen | 120 | 15,81 % |
| CDU - Stimmen für die Partei | 56 | 7,38 % |
| CDU - Summe Kandidaten-Stimmen | 64 | 8,43 % |
| Clemens Löcke | 35 | 54,69 % |
| Andrea Kempe | 13 | 20,31 % |
| Ercan Vanli | 4 | 6,25 % |
| Markus Büyükaltay | 1 | 1,56 % |
| Gianluca Calabrese | 4 | 6,25 % |
| Inga Prael | 3 | 4,69 % |
| Luis Lütgering | 2 | 3,13 % |
| Alfred Herudek | 2 | 3,13 % |
| M.B.S. - Summe Partei- und Kandidaten-Stimmen | 28 | 3,69 % |
| M.B.S. - Stimmen für die Partei | 4 | 0,53 % |
| M.B.S. - Summe Kandidaten-Stimmen | 24 | 3,16 % |
| Michael Müller | 2 | 8,33 % |
| Eduard Krause | 15 | 62,50 % |
| Jannis Leontarakis | 0 | 0,00 % |
| Friedel Schulze | 1 | 4,17 % |
| Adrian Nowak | 3 | 12,50 % |
| Adalbert Roszkowski | 0 | 0,00 % |
| Artur Juskys | 3 | 12,50 % |

| | Anzahl | Prozent |
|---|--------|----------|
| GRÜNE - Summe Partei- und Kandidaten-Stimmen | 64 | 8,43 % |
| GRÜNE - Stimmen für die Partei | 50 | 6,59 % |
| GRÜNE - Summe Kandidaten-Stimmen | 14 | 1,84 % |
| Julia Mefs | 7 | 50,00 % |
| Wolfgang Rosenthal | 4 | 28,57 % |
| Claudia Bautz | 3 | 21,43 % |
| DIE LINKE - Summe Partei- und Kandidaten-Stimmen | 41 | 5,40 % |
| DIE LINKE - Stimmen für die Partei | 30 | 3,95 % |
| DIE LINKE - Summe Kandidaten-Stimmen | 11 | 1,45 % |
| Cem Ince | 8 | 72,73 % |
| Aziz Özcan | 0 | 0,00 % |
| Adnan Muhemed | 3 | 27,27 % |
| FDP - Summe Partei- und Kandidaten-Stimmen | 30 | 3,95 % |
| FDP - Stimmen für die Partei | 15 | 1,98 % |
| FDP - Summe Kandidaten-Stimmen | 15 | 1,98 % |
| Andreas Böhmken | 10 | 66,67 % |
| Dr. Hans-Heddies Andresen | 0 | 0,00 % |
| Dr. Wolfgang Sonntag | 5 | 33,33 % |
| Frido Gaus | 0 | 0,00 % |
| AfD - Summe Partei- und Kandidaten-Stimmen | 190 | 25,03 % |
| AfD - Stimmen für die Partei | 115 | 15,15 % |
| AfD - Summe Kandidaten-Stimmen | 75 | 9,88 % |
| Thomas-Peter Disselhoff | 61 | 81,33 % |
| Vadim Walter | 14 | 18,67 % |
| FREIE WÄHLER - Summe Partei- und Kandidaten-Stimmen | 28 | 3,69 % |
| FREIE WÄHLER - Stimmen für die Partei | 22 | 2,90 % |
| FREIE WÄHLER - Summe Kandidaten-Stimmen | 6 | 0,79 % |
| Hans-Jürgen Wüste | 6 | 100,00 % |
| Die PARTEI - Summe Partei- und Kandidaten-Stimmen | 10 | 1,32 % |
| Die PARTEI - Stimmen für die Partei | 8 | 1,05 % |

| | Anzahl | Prozent |
|---------------------------------------|--------|----------|
| Die PARTEI - Summe Kandidaten-Stimmen | 2 | 0,26 % |
| Martin Werner | 2 | 100,00 % |



SPD = Sozialdemokratische Partei Deutschlands

CDU = Christlich Demokratische Union Deutschlands in Niedersachsen

M.B.S. = Freie Wählergemeinschaft Mündiger Bürger Salzgitter

GRÜNE = BÜNDNIS 90/DIE GRÜNEN

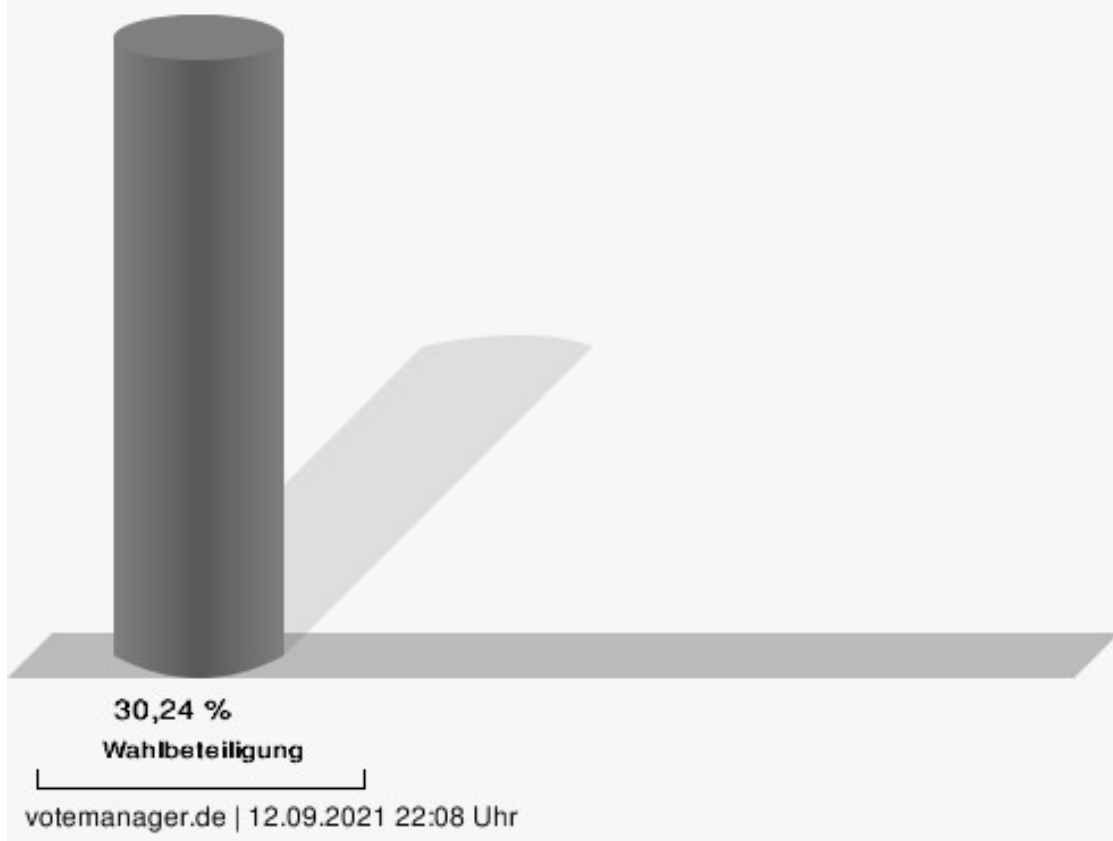
FDP = Freie Demokratische Partei

AfD = Alternative für Deutschland

FREIE WÄHLER = FREIE WÄHLER Niedersachsen

Die PARTEI = Partei für Arbeit, Rechtsstaat, Tierschutz, Elitenförderung und basisdemokratische Initiative

Wahlbeteiligung

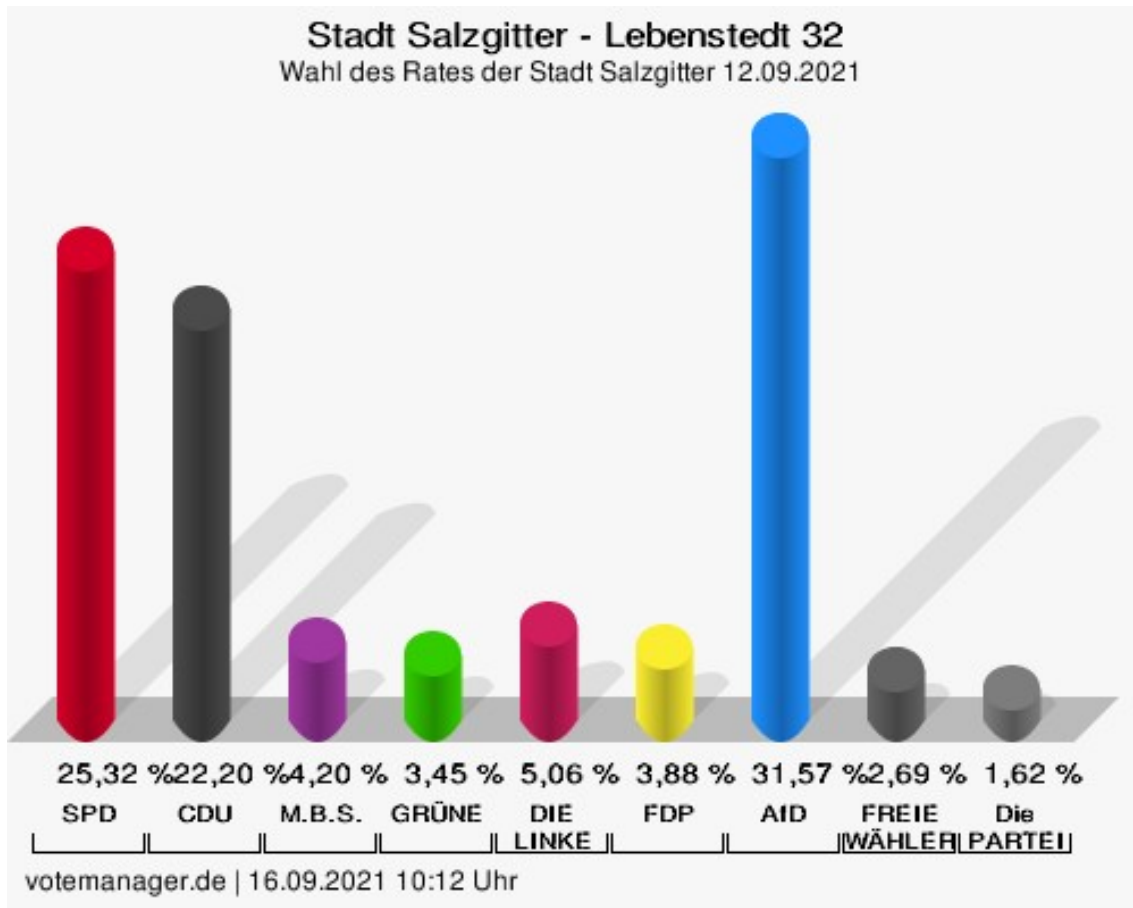


Lebenstedt 32

| | Anzahl | Prozent |
|---|--------|---------|
| SPD - Summe Partei- und Kandidaten-Stimmen | 235 | 25,32 % |
| SPD - Stimmen für die Partei | 105 | 11,31 % |
| SPD - Summe Kandidaten-Stimmen | 130 | 14,01 % |
| Doris Holletzek | 9 | 6,92 % |
| Tobias Bey | 74 | 56,92 % |
| Ute Skalik | 9 | 6,92 % |
| Wilfried Pollmann | 7 | 5,38 % |
| Nadja Koszudowski | 5 | 3,85 % |
| Bill Wyzisk | 0 | 0,00 % |
| Werner Müller | 0 | 0,00 % |
| Adel Tarchouni | 0 | 0,00 % |
| Alexander Hanne | 8 | 6,15 % |
| Thorsten Reinke | 4 | 3,08 % |
| Anne-Maria Doukas | 14 | 10,77 % |
| CDU - Summe Partei- und Kandidaten-Stimmen | 206 | 22,20 % |
| CDU - Stimmen für die Partei | 103 | 11,10 % |
| CDU - Summe Kandidaten-Stimmen | 103 | 11,10 % |
| Clemens Löcke | 49 | 47,57 % |
| Andrea Kempe | 13 | 12,62 % |
| Ercan Vanli | 8 | 7,77 % |
| Markus Büyükaltay | 8 | 7,77 % |
| Gianluca Calabrese | 11 | 10,68 % |
| Inga Prael | 9 | 8,74 % |
| Luis Lütgering | 2 | 1,94 % |
| Alfred Herudek | 3 | 2,91 % |
| M.B.S. - Summe Partei- und Kandidaten-Stimmen | 39 | 4,20 % |
| M.B.S. - Stimmen für die Partei | 15 | 1,62 % |
| M.B.S. - Summe Kandidaten-Stimmen | 24 | 2,59 % |
| Michael Müller | 0 | 0,00 % |
| Eduard Krause | 16 | 66,67 % |
| Jannis Leontarakis | 2 | 8,33 % |
| Friedel Schulze | 2 | 8,33 % |
| Adrian Nowak | 1 | 4,17 % |
| Adalbert Roszkowski | 1 | 4,17 % |
| Artur Juskys | 2 | 8,33 % |

| | Anzahl | Prozent |
|---|--------|----------|
| GRÜNE - Summe Partei- und Kandidaten-Stimmen | 32 | 3,45 % |
| GRÜNE - Stimmen für die Partei | 27 | 2,91 % |
| GRÜNE - Summe Kandidaten-Stimmen | 5 | 0,54 % |
| Julia Mefs | 1 | 20,00 % |
| Wolfgang Rosenthal | 1 | 20,00 % |
| Claudia Bautz | 3 | 60,00 % |
| DIE LINKE - Summe Partei- und Kandidaten-Stimmen | 47 | 5,06 % |
| DIE LINKE - Stimmen für die Partei | 33 | 3,56 % |
| DIE LINKE - Summe Kandidaten-Stimmen | 14 | 1,51 % |
| Cem Ince | 7 | 50,00 % |
| Aziz Özcan | 4 | 28,57 % |
| Adnan Muhemed | 3 | 21,43 % |
| FDP - Summe Partei- und Kandidaten-Stimmen | 36 | 3,88 % |
| FDP - Stimmen für die Partei | 29 | 3,13 % |
| FDP - Summe Kandidaten-Stimmen | 7 | 0,75 % |
| Andreas Böhmken | 6 | 85,71 % |
| Dr. Hans-Heddies Andresen | 1 | 14,29 % |
| Dr. Wolfgang Sonntag | 0 | 0,00 % |
| Frido Gaus | 0 | 0,00 % |
| AfD - Summe Partei- und Kandidaten-Stimmen | 293 | 31,57 % |
| AfD - Stimmen für die Partei | 175 | 18,86 % |
| AfD - Summe Kandidaten-Stimmen | 118 | 12,72 % |
| Thomas-Peter Disselhoff | 87 | 73,73 % |
| Vadim Walter | 31 | 26,27 % |
| FREIE WÄHLER - Summe Partei- und Kandidaten-Stimmen | 25 | 2,69 % |
| FREIE WÄHLER - Stimmen für die Partei | 24 | 2,59 % |
| FREIE WÄHLER - Summe Kandidaten-Stimmen | 1 | 0,11 % |
| Hans-Jürgen Wüste | 1 | 100,00 % |
| Die PARTEI - Summe Partei- und Kandidaten-Stimmen | 15 | 1,62 % |
| Die PARTEI - Stimmen für die Partei | 8 | 0,86 % |

| | Anzahl | Prozent |
|---------------------------------------|--------|----------|
| Die PARTEI - Summe Kandidaten-Stimmen | 7 | 0,75 % |
| Martin Werner | 7 | 100,00 % |



SPD = Sozialdemokratische Partei Deutschlands

CDU = Christlich Demokratische Union Deutschlands in Niedersachsen

M.B.S. = Freie Wählergemeinschaft Mündiger Bürger Salzgitter

GRÜNE = BÜNDNIS 90/DIE GRÜNEN


FDP = Freie Demokratische Partei

AfD = Alternative für Deutschland

FREIE WÄHLER = FREIE WÄHLER Niedersachsen

Die PARTEI = Partei für Arbeit, Rechtsstaat, Tierschutz, Elitenförderung und basisdemokratische Initiative

Wahlbeteiligung



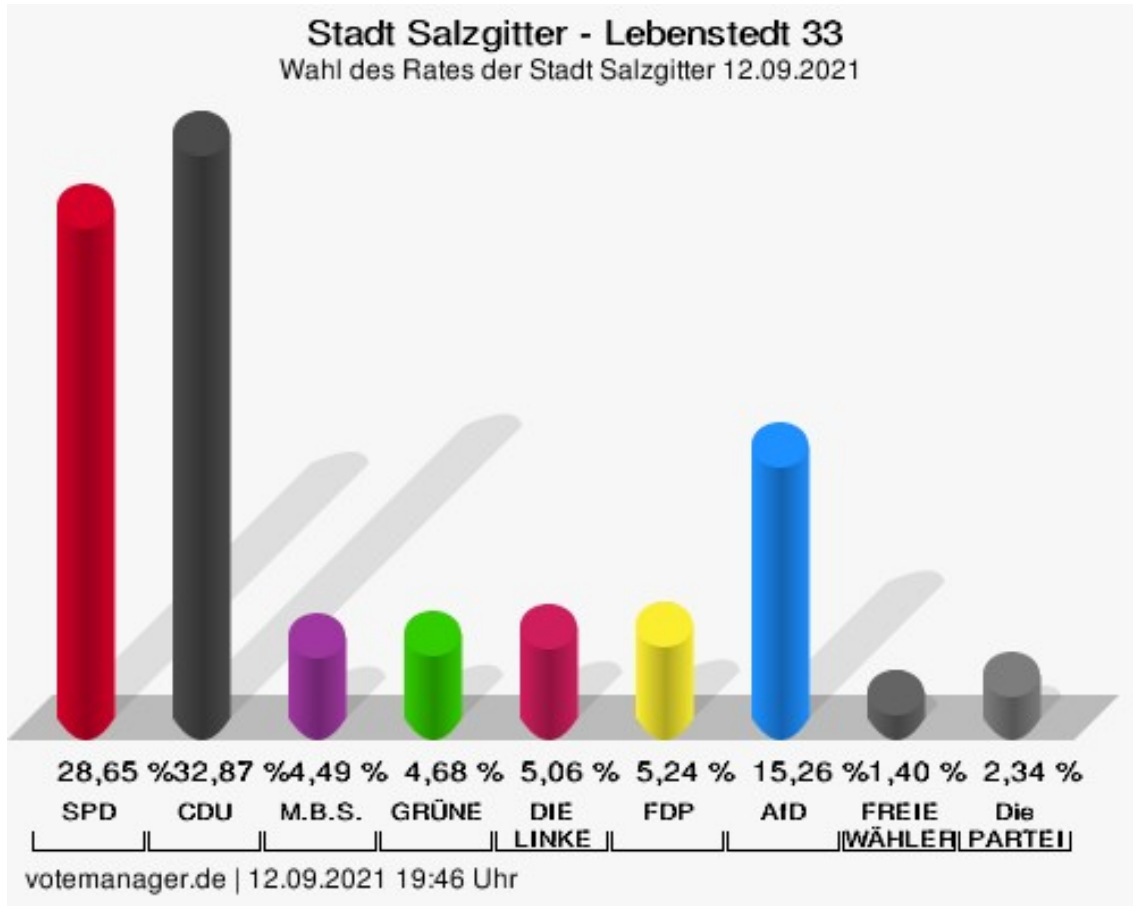
votemanager.de | 16.09.2021 10:12 Uhr

Lebenstedt 33

| | Anzahl | Prozent |
|---|--------|---------|
| SPD - Summe Partei- und Kandidaten-Stimmen | 306 | 28,65 % |
| SPD - Stimmen für die Partei | 119 | 11,14 % |
| SPD - Summe Kandidaten-Stimmen | 187 | 17,51 % |
| Doris Holletzek | 33 | 17,65 % |
| Tobias Bey | 51 | 27,27 % |
| Ute Skalik | 6 | 3,21 % |
| Wilfried Pollmann | 33 | 17,65 % |
| Nadja Koszudowski | 6 | 3,21 % |
| Bill Wyzisk | 1 | 0,53 % |
| Werner Müller | 6 | 3,21 % |
| Adel Tarchouni | 19 | 10,16 % |
| Alexander Hanne | 5 | 2,67 % |
| Thorsten Reinke | 5 | 2,67 % |
| Anne-Maria Doukas | 22 | 11,76 % |
| CDU - Summe Partei- und Kandidaten-Stimmen | 351 | 32,87 % |
| CDU - Stimmen für die Partei | 176 | 16,48 % |
| CDU - Summe Kandidaten-Stimmen | 175 | 16,39 % |
| Clemens Löcke | 121 | 69,14 % |
| Andrea Kempe | 18 | 10,29 % |
| Ercan Vanli | 2 | 1,14 % |
| Markus Büyükaltay | 3 | 1,71 % |
| Gianluca Calabrese | 17 | 9,71 % |
| Inga Prael | 6 | 3,43 % |
| Luis Lütgering | 1 | 0,57 % |
| Alfred Herudek | 7 | 4,00 % |
| M.B.S. - Summe Partei- und Kandidaten-Stimmen | 48 | 4,49 % |
| M.B.S. - Stimmen für die Partei | 32 | 3,00 % |
| M.B.S. - Summe Kandidaten-Stimmen | 16 | 1,50 % |
| Michael Müller | 6 | 37,50 % |
| Eduard Krause | 1 | 6,25 % |
| Jannis Leontarakis | 7 | 43,75 % |
| Friedel Schulze | 0 | 0,00 % |
| Adrian Nowak | 0 | 0,00 % |
| Adalbert Roszkowski | 1 | 6,25 % |
| Artur Juskys | 1 | 6,25 % |

| | Anzahl | Prozent |
|---|--------|----------|
| GRÜNE - Summe Partei- und Kandidaten-Stimmen | 50 | 4,68 % |
| GRÜNE - Stimmen für die Partei | 38 | 3,56 % |
| GRÜNE - Summe Kandidaten-Stimmen | 12 | 1,12 % |
| Julia Mefs | 8 | 66,67 % |
| Wolfgang Rosenthal | 1 | 8,33 % |
| Claudia Bautz | 3 | 25,00 % |
| DIE LINKE - Summe Partei- und Kandidaten-Stimmen | 54 | 5,06 % |
| DIE LINKE - Stimmen für die Partei | 29 | 2,72 % |
| DIE LINKE - Summe Kandidaten-Stimmen | 25 | 2,34 % |
| Cem Ince | 19 | 76,00 % |
| Aziz Özcan | 2 | 8,00 % |
| Adnan Muhemed | 4 | 16,00 % |
| FDP - Summe Partei- und Kandidaten-Stimmen | 56 | 5,24 % |
| FDP - Stimmen für die Partei | 35 | 3,28 % |
| FDP - Summe Kandidaten-Stimmen | 21 | 1,97 % |
| Andreas Böhmken | 18 | 85,71 % |
| Dr. Hans-Heddies Andresen | 1 | 4,76 % |
| Dr. Wolfgang Sonntag | 2 | 9,52 % |
| Frido Gaus | 0 | 0,00 % |
| AfD - Summe Partei- und Kandidaten-Stimmen | 163 | 15,26 % |
| AfD - Stimmen für die Partei | 98 | 9,18 % |
| AfD - Summe Kandidaten-Stimmen | 65 | 6,09 % |
| Thomas-Peter Disselhoff | 50 | 76,92 % |
| Vadim Walter | 15 | 23,08 % |
| FREIE WÄHLER - Summe Partei- und Kandidaten-Stimmen | 15 | 1,40 % |
| FREIE WÄHLER - Stimmen für die Partei | 13 | 1,22 % |
| FREIE WÄHLER - Summe Kandidaten-Stimmen | 2 | 0,19 % |
| Hans-Jürgen Wüste | 2 | 100,00 % |
| Die PARTEI - Summe Partei- und Kandidaten-Stimmen | 25 | 2,34 % |
| Die PARTEI - Stimmen für die Partei | 24 | 2,25 % |

| | Anzahl | Prozent |
|---------------------------------------|--------|----------|
| Die PARTEI - Summe Kandidaten-Stimmen | 1 | 0,09 % |
| Martin Werner | 1 | 100,00 % |



SPD = Sozialdemokratische Partei Deutschlands

CDU = Christlich Demokratische Union Deutschlands in Niedersachsen

M.B.S. = Freie Wählergemeinschaft Mündiger Bürger Salzgitter

GRÜNE = BÜNDNIS 90/DIE GRÜNEN

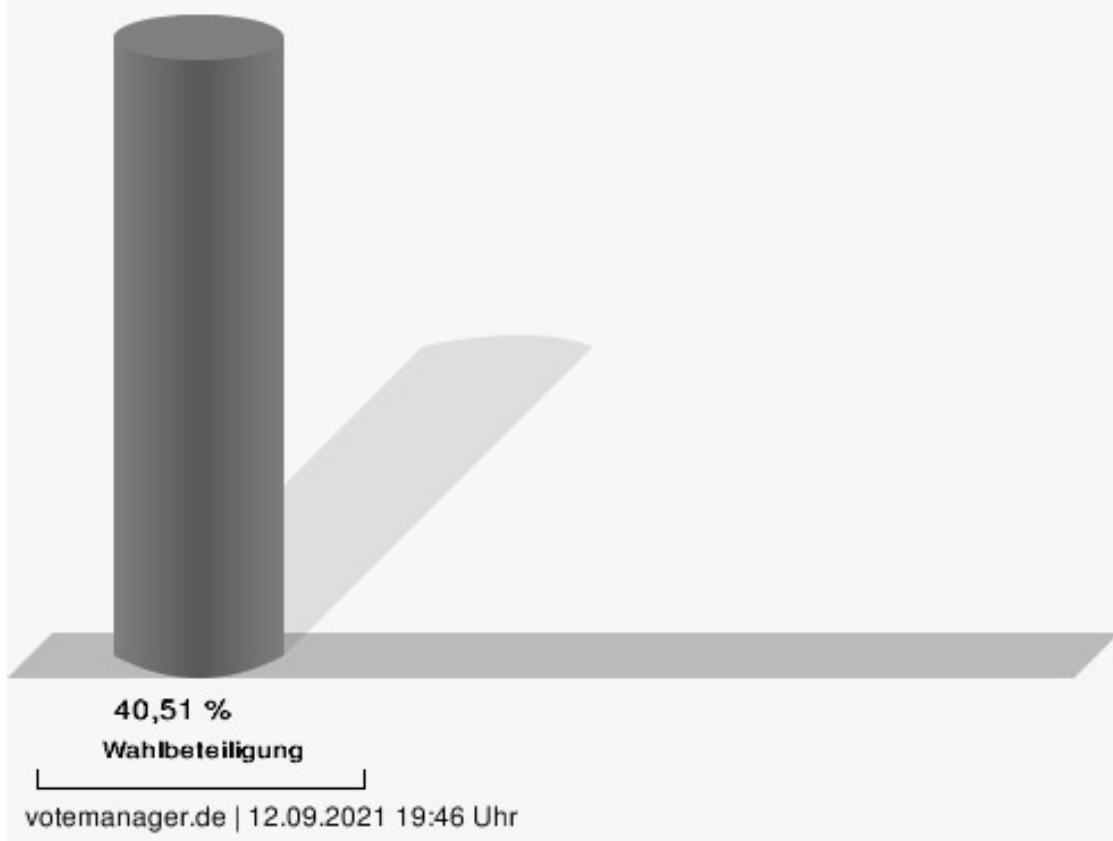
FDP = Freie Demokratische Partei

AfD = Alternative für Deutschland

FREIE WÄHLER = FREIE WÄHLER Niedersachsen

Die PARTEI = Partei für Arbeit, Rechtsstaat, Tierschutz, Elitenförderung und basisdemokratische Initiative

Wahlbeteiligung

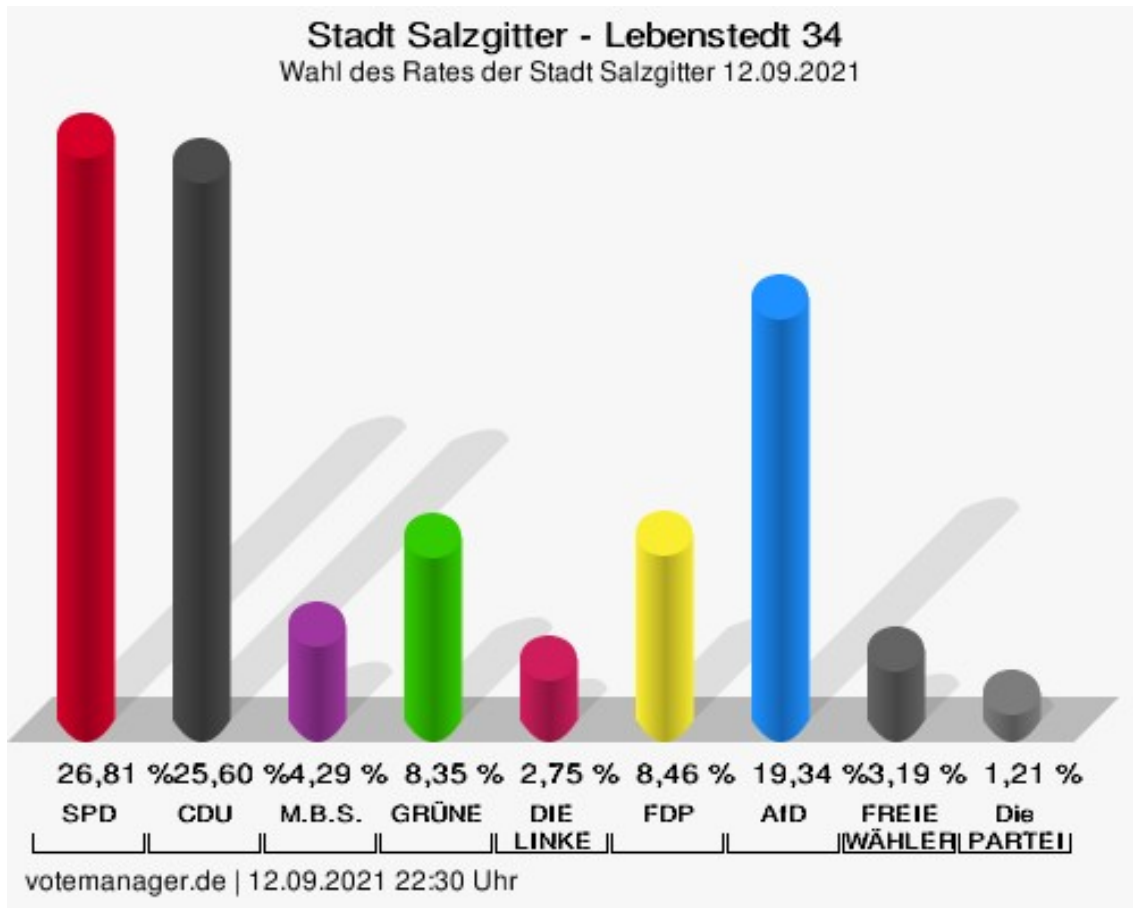


Lebenstedt 34

| | Anzahl | Prozent |
|---|--------|---------|
| SPD - Summe Partei- und Kandidaten-Stimmen | 244 | 26,81 % |
| SPD - Stimmen für die Partei | 100 | 10,99 % |
| SPD - Summe Kandidaten-Stimmen | 144 | 15,82 % |
| Doris Holletzek | 37 | 25,69 % |
| Tobias Bey | 26 | 18,06 % |
| Ute Skalik | 15 | 10,42 % |
| Wilfried Pollmann | 27 | 18,75 % |
| Nadja Koszudowski | 1 | 0,69 % |
| Bill Wyzisk | 1 | 0,69 % |
| Werner Müller | 17 | 11,81 % |
| Adel Tarchouni | 3 | 2,08 % |
| Alexander Hanne | 6 | 4,17 % |
| Thorsten Reinke | 1 | 0,69 % |
| Anne-Maria Doukas | 10 | 6,94 % |
| CDU - Summe Partei- und Kandidaten-Stimmen | 233 | 25,60 % |
| CDU - Stimmen für die Partei | 82 | 9,01 % |
| CDU - Summe Kandidaten-Stimmen | 151 | 16,59 % |
| Clemens Löcke | 107 | 70,86 % |
| Andrea Kempe | 8 | 5,30 % |
| Ercan Vanli | 3 | 1,99 % |
| Markus Büyükaltay | 0 | 0,00 % |
| Gianluca Calabrese | 13 | 8,61 % |
| Inga Prael | 1 | 0,66 % |
| Luis Lütgering | 7 | 4,64 % |
| Alfred Herudek | 12 | 7,95 % |
| M.B.S. - Summe Partei- und Kandidaten-Stimmen | 39 | 4,29 % |
| M.B.S. - Stimmen für die Partei | 12 | 1,32 % |
| M.B.S. - Summe Kandidaten-Stimmen | 27 | 2,97 % |
| Michael Müller | 21 | 77,78 % |
| Eduard Krause | 3 | 11,11 % |
| Jannis Leontarakis | 0 | 0,00 % |
| Friedel Schulze | 3 | 11,11 % |
| Adrian Nowak | 0 | 0,00 % |
| Adalbert Roszkowski | 0 | 0,00 % |
| Artur Juskys | 0 | 0,00 % |

| | Anzahl | Prozent |
|---|--------|----------|
| GRÜNE - Summe Partei- und Kandidaten-Stimmen | 76 | 8,35 % |
| GRÜNE - Stimmen für die Partei | 53 | 5,82 % |
| GRÜNE - Summe Kandidaten-Stimmen | 23 | 2,53 % |
| Julia Mefs | 13 | 56,52 % |
| Wolfgang Rosenthal | 4 | 17,39 % |
| Claudia Bautz | 6 | 26,09 % |
| DIE LINKE - Summe Partei- und Kandidaten-Stimmen | 25 | 2,75 % |
| DIE LINKE - Stimmen für die Partei | 16 | 1,76 % |
| DIE LINKE - Summe Kandidaten-Stimmen | 9 | 0,99 % |
| Cem Ince | 5 | 55,56 % |
| Aziz Özcan | 4 | 44,44 % |
| Adnan Muhemed | 0 | 0,00 % |
| FDP - Summe Partei- und Kandidaten-Stimmen | 77 | 8,46 % |
| FDP - Stimmen für die Partei | 51 | 5,60 % |
| FDP - Summe Kandidaten-Stimmen | 26 | 2,86 % |
| Andreas Böhmken | 21 | 80,77 % |
| Dr. Hans-Heddies Andresen | 0 | 0,00 % |
| Dr. Wolfgang Sonntag | 1 | 3,85 % |
| Frido Gaus | 4 | 15,38 % |
| AfD - Summe Partei- und Kandidaten-Stimmen | 176 | 19,34 % |
| AfD - Stimmen für die Partei | 111 | 12,20 % |
| AfD - Summe Kandidaten-Stimmen | 65 | 7,14 % |
| Thomas-Peter Disselhoff | 56 | 86,15 % |
| Vadim Walter | 9 | 13,85 % |
| FREIE WÄHLER - Summe Partei- und Kandidaten-Stimmen | 29 | 3,19 % |
| FREIE WÄHLER - Stimmen für die Partei | 6 | 0,66 % |
| FREIE WÄHLER - Summe Kandidaten-Stimmen | 23 | 2,53 % |
| Hans-Jürgen Wüste | 23 | 100,00 % |
| Die PARTEI - Summe Partei- und Kandidaten-Stimmen | 11 | 1,21 % |
| Die PARTEI - Stimmen für die Partei | 8 | 0,88 % |

| | Anzahl | Prozent |
|---------------------------------------|--------|----------|
| Die PARTEI - Summe Kandidaten-Stimmen | 3 | 0,33 % |
| Martin Werner | 3 | 100,00 % |



SPD = Sozialdemokratische Partei Deutschlands

CDU = Christlich Demokratische Union Deutschlands in Niedersachsen

M.B.S. = Freie Wählergemeinschaft Mündiger Bürger Salzgitter

GRÜNE = BÜNDNIS 90/DIE GRÜNEN

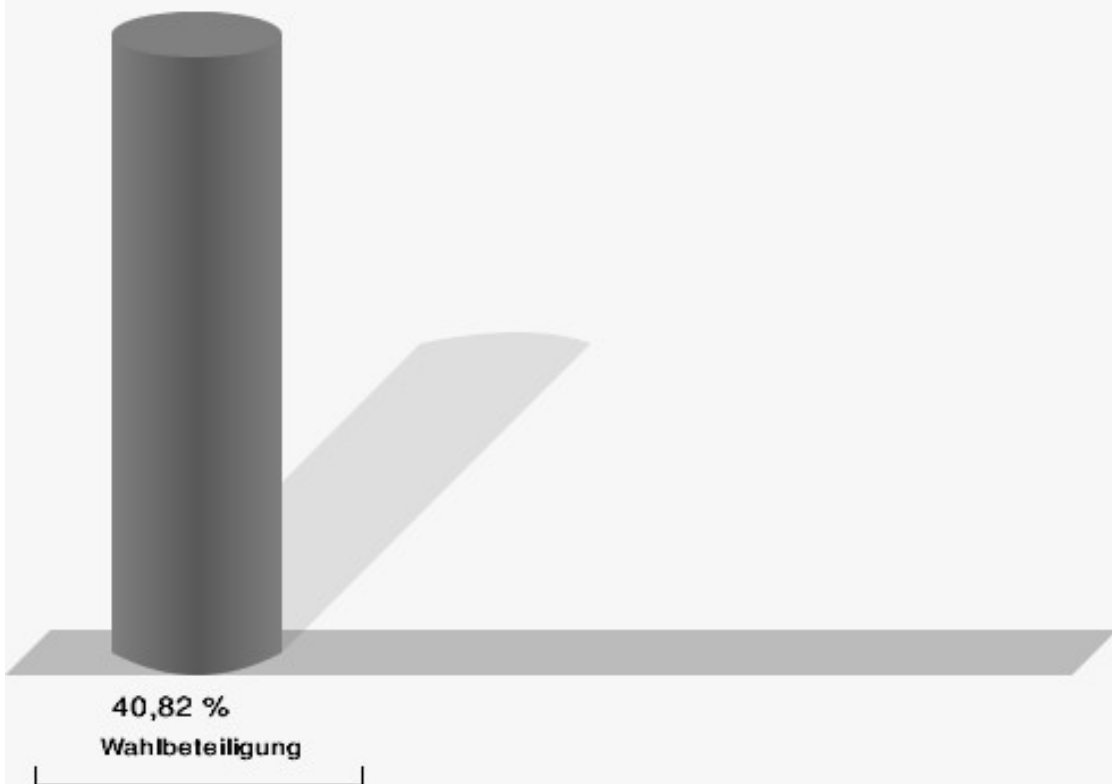
FDP = Freie Demokratische Partei

AfD = Alternative für Deutschland

FREIE WÄHLER = FREIE WÄHLER Niedersachsen

Die PARTEI = Partei für Arbeit, Rechtsstaat, Tierschutz, Elitenförderung und basisdemokratische Initiative

Wahlbeteiligung



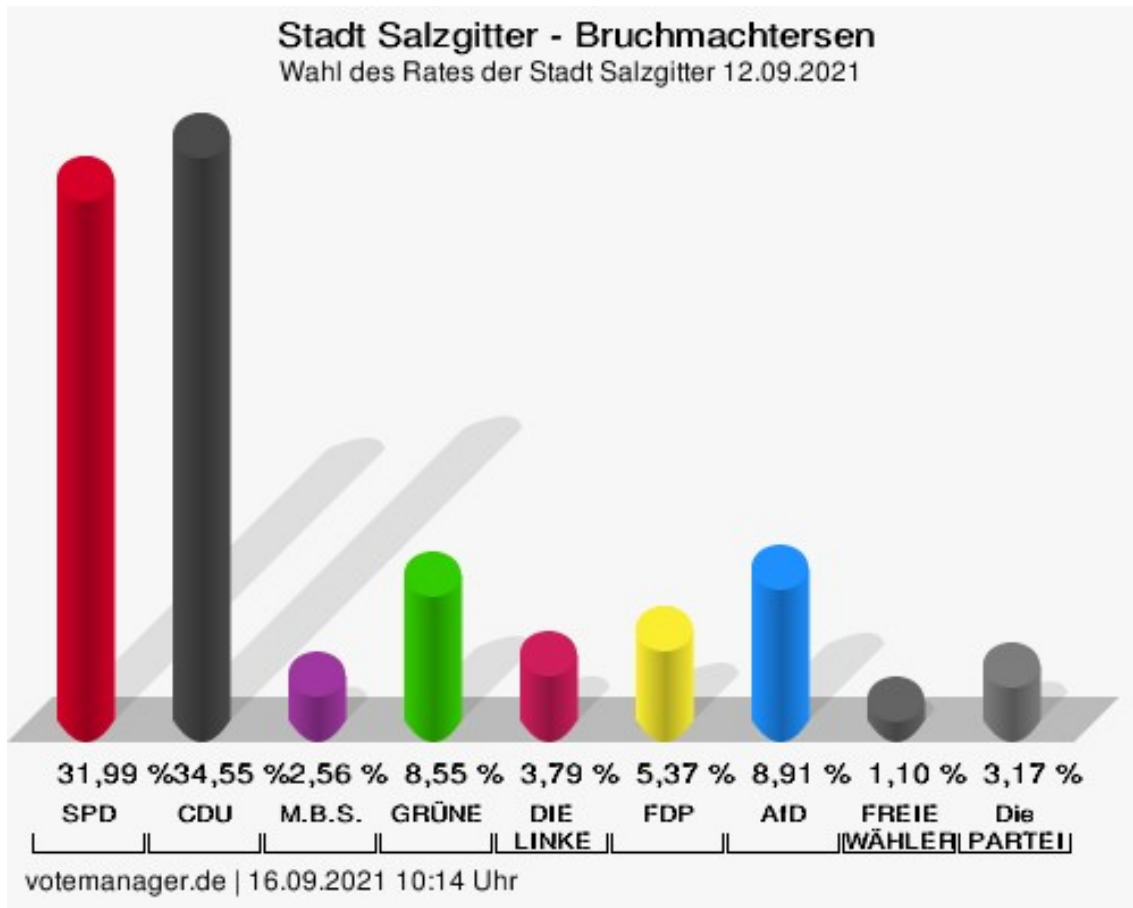
votemanager.de | 12.09.2021 22:30 Uhr

Bruchmachtersen

| | Anzahl | Prozent |
|---|--------|---------|
| SPD - Summe Partei- und Kandidaten-Stimmen | 262 | 31,99 % |
| SPD - Stimmen für die Partei | 137 | 16,73 % |
| SPD - Summe Kandidaten-Stimmen | 125 | 15,26 % |
| Doris Holletzek | 23 | 18,40 % |
| Tobias Bey | 23 | 18,40 % |
| Ute Skalik | 16 | 12,80 % |
| Wilfried Pollmann | 31 | 24,80 % |
| Nadja Koszudowski | 5 | 4,00 % |
| Bill Wyzisk | 0 | 0,00 % |
| Werner Müller | 4 | 3,20 % |
| Adel Tarchouni | 6 | 4,80 % |
| Alexander Hanne | 2 | 1,60 % |
| Thorsten Reinke | 7 | 5,60 % |
| Anne-Maria Doukas | 8 | 6,40 % |
| CDU - Summe Partei- und Kandidaten-Stimmen | 283 | 34,55 % |
| CDU - Stimmen für die Partei | 115 | 14,04 % |
| CDU - Summe Kandidaten-Stimmen | 168 | 20,51 % |
| Clemens Löcke | 83 | 49,40 % |
| Andrea Kempe | 9 | 5,36 % |
| Ercan Vanli | 5 | 2,98 % |
| Markus Büyükkaltay | 0 | 0,00 % |
| Gianluca Calabrese | 10 | 5,95 % |
| Inga Prael | 0 | 0,00 % |
| Luis Lütgering | 1 | 0,60 % |
| Alfred Herudek | 60 | 35,71 % |
| M.B.S. - Summe Partei- und Kandidaten-Stimmen | 21 | 2,56 % |
| M.B.S. - Stimmen für die Partei | 10 | 1,22 % |
| M.B.S. - Summe Kandidaten-Stimmen | 11 | 1,34 % |
| Michael Müller | 1 | 9,09 % |
| Eduard Krause | 4 | 36,36 % |
| Jannis Leontarakis | 2 | 18,18 % |
| Friedel Schulze | 1 | 9,09 % |
| Adrian Nowak | 1 | 9,09 % |
| Adalbert Roszkowski | 0 | 0,00 % |
| Artur Juskys | 2 | 18,18 % |

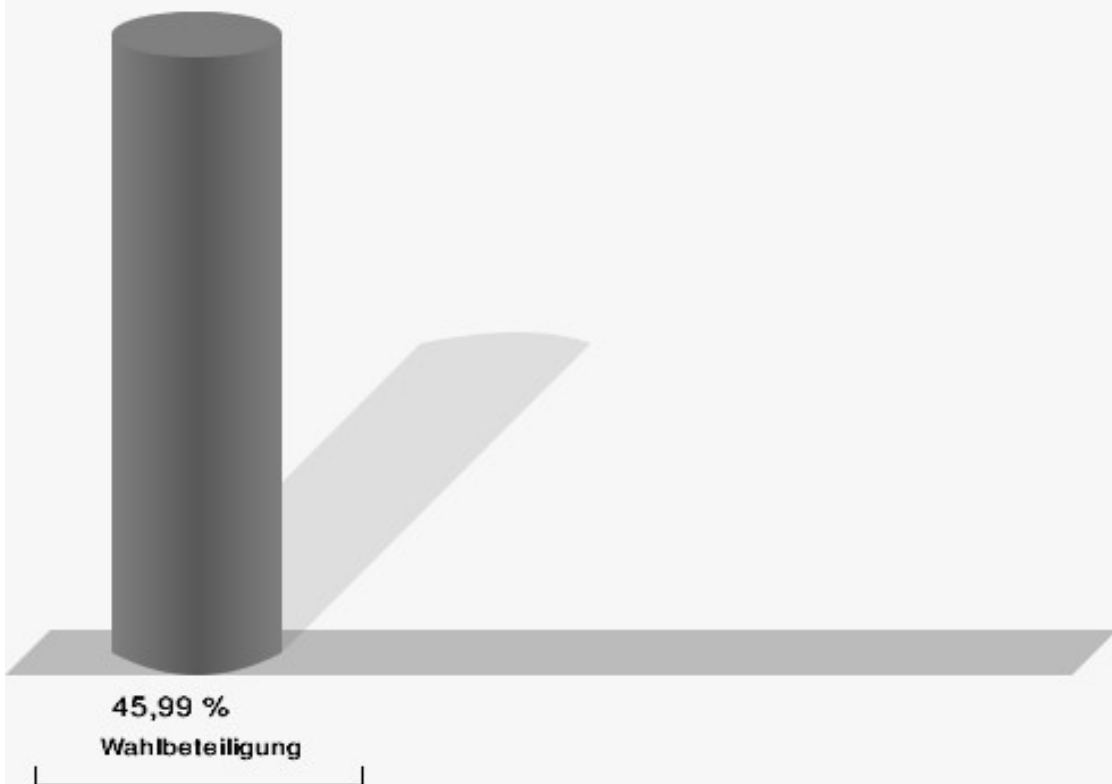
| | Anzahl | Prozent |
|---|--------|----------|
| GRÜNE - Summe Partei- und Kandidaten-Stimmen | 70 | 8,55 % |
| GRÜNE - Stimmen für die Partei | 47 | 5,74 % |
| GRÜNE - Summe Kandidaten-Stimmen | 23 | 2,81 % |
| Julia Mefs | 11 | 47,83 % |
| Wolfgang Rosenthal | 8 | 34,78 % |
| Claudia Bautz | 4 | 17,39 % |
| DIE LINKE - Summe Partei- und Kandidaten-Stimmen | 31 | 3,79 % |
| DIE LINKE - Stimmen für die Partei | 6 | 0,73 % |
| DIE LINKE - Summe Kandidaten-Stimmen | 25 | 3,05 % |
| Cem Ince | 7 | 28,00 % |
| Aziz Özcan | 0 | 0,00 % |
| Adnan Muhemed | 18 | 72,00 % |
| FDP - Summe Partei- und Kandidaten-Stimmen | 44 | 5,37 % |
| FDP - Stimmen für die Partei | 30 | 3,66 % |
| FDP - Summe Kandidaten-Stimmen | 14 | 1,71 % |
| Andreas Böhmken | 12 | 85,71 % |
| Dr. Hans-Heddies Andresen | 1 | 7,14 % |
| Dr. Wolfgang Sonntag | 1 | 7,14 % |
| Frido Gaus | 0 | 0,00 % |
| AfD - Summe Partei- und Kandidaten-Stimmen | 73 | 8,91 % |
| AfD - Stimmen für die Partei | 49 | 5,98 % |
| AfD - Summe Kandidaten-Stimmen | 24 | 2,93 % |
| Thomas-Peter Disselhoff | 19 | 79,17 % |
| Vadim Walter | 5 | 20,83 % |
| FREIE WÄHLER - Summe Partei- und Kandidaten-Stimmen | 9 | 1,10 % |
| FREIE WÄHLER - Stimmen für die Partei | 2 | 0,24 % |
| FREIE WÄHLER - Summe Kandidaten-Stimmen | 7 | 0,85 % |
| Hans-Jürgen Wüste | 7 | 100,00 % |
| Die PARTEI - Summe Partei- und Kandidaten-Stimmen | 26 | 3,17 % |
| Die PARTEI - Stimmen für die Partei | 18 | 2,20 % |

| | Anzahl | Prozent |
|---------------------------------------|--------|----------|
| Die PARTEI - Summe Kandidaten-Stimmen | 8 | 0,98 % |
| Martin Werner | 8 | 100,00 % |



SPD = Sozialdemokratische Partei Deutschlands
 CDU = Christlich Demokratische Union Deutschlands in Niedersachsen
 M.B.S. = Freie Wählergemeinschaft Mündiger Bürger Salzgitter
 GRÜNE = BÜNDNIS 90/DIE GRÜNEN
 FDP = Freie Demokratische Partei
 AfD = Alternative für Deutschland
 FREIE WÄHLER = FREIE WÄHLER Niedersachsen
 Die PARTEI = Partei für Arbeit, Rechtsstaat, Tierschutz, Elitenförderung und basisdemokratische Initiative

Wahlbeteiligung



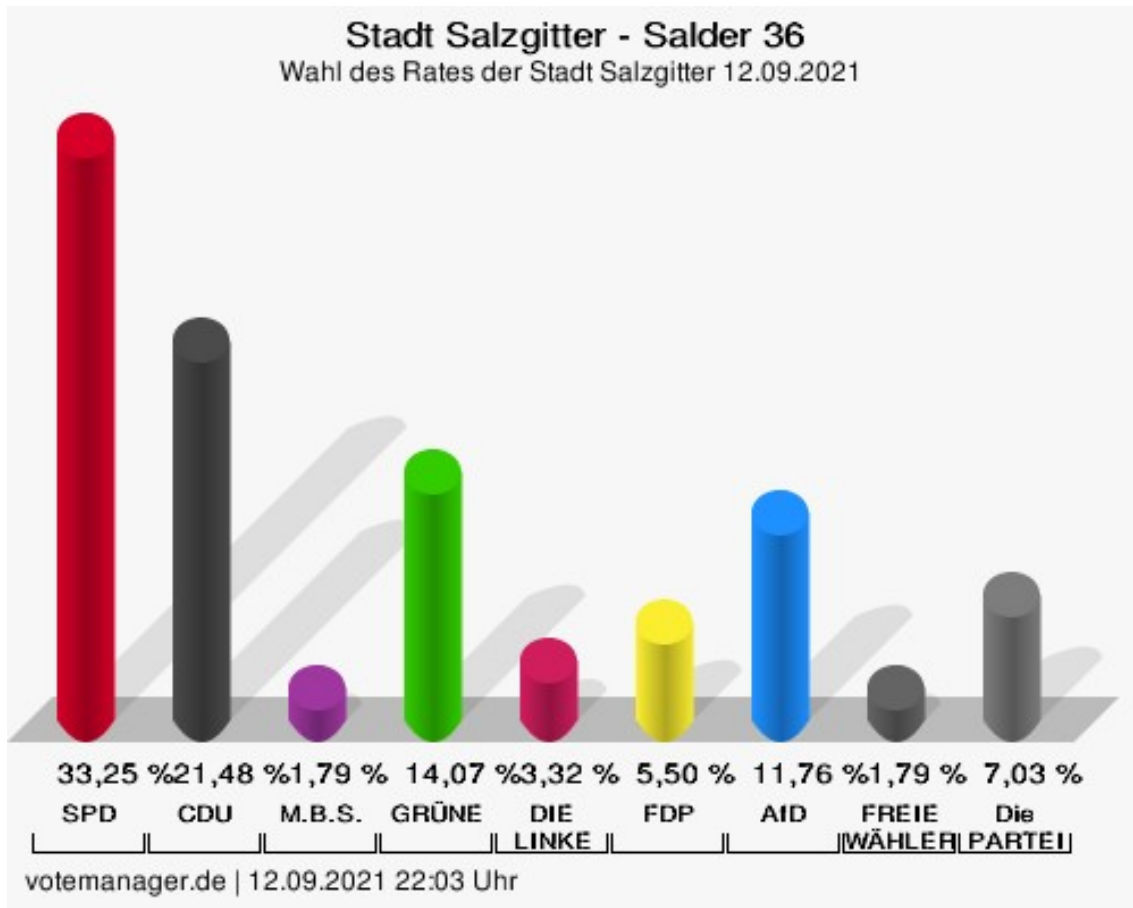
votemanager.de | 16.09.2021 10:14 Uhr

Salder 36

| | Anzahl | Prozent |
|---|--------|---------|
| SPD - Summe Partei- und Kandidaten-Stimmen | 260 | 33,25 % |
| SPD - Stimmen für die Partei | 127 | 16,24 % |
| SPD - Summe Kandidaten-Stimmen | 133 | 17,01 % |
| Doris Holletzek | 18 | 13,53 % |
| Tobias Bey | 5 | 3,76 % |
| Ute Skalik | 14 | 10,53 % |
| Wilfried Pollmann | 12 | 9,02 % |
| Nadja Koszudowski | 4 | 3,01 % |
| Bill Wyzisk | 1 | 0,75 % |
| Werner Müller | 11 | 8,27 % |
| Adel Tarchouni | 1 | 0,75 % |
| Alexander Hanne | 53 | 39,85 % |
| Thorsten Reinke | 4 | 3,01 % |
| Anne-Maria Doukas | 10 | 7,52 % |
| CDU - Summe Partei- und Kandidaten-Stimmen | 168 | 21,48 % |
| CDU - Stimmen für die Partei | 76 | 9,72 % |
| CDU - Summe Kandidaten-Stimmen | 92 | 11,76 % |
| Clemens Löcke | 56 | 60,87 % |
| Andrea Kempe | 15 | 16,30 % |
| Ercan Vanli | 0 | 0,00 % |
| Markus Büyükaltay | 3 | 3,26 % |
| Gianluca Calabrese | 9 | 9,78 % |
| Inga Prael | 0 | 0,00 % |
| Luis Lütgering | 7 | 7,61 % |
| Alfred Herudek | 2 | 2,17 % |
| M.B.S. - Summe Partei- und Kandidaten-Stimmen | 14 | 1,79 % |
| M.B.S. - Stimmen für die Partei | 9 | 1,15 % |
| M.B.S. - Summe Kandidaten-Stimmen | 5 | 0,64 % |
| Michael Müller | 0 | 0,00 % |
| Eduard Krause | 1 | 20,00 % |
| Jannis Leontarakis | 1 | 20,00 % |
| Friedel Schulze | 1 | 20,00 % |
| Adrian Nowak | 1 | 20,00 % |
| Adalbert Roszkowski | 1 | 20,00 % |
| Artur Juskys | 0 | 0,00 % |

| | Anzahl | Prozent |
|---|--------|----------|
| GRÜNE - Summe Partei- und Kandidaten-Stimmen | 110 | 14,07 % |
| GRÜNE - Stimmen für die Partei | 84 | 10,74 % |
| GRÜNE - Summe Kandidaten-Stimmen | 26 | 3,32 % |
| Julia Mefs | 11 | 42,31 % |
| Wolfgang Rosenthal | 9 | 34,62 % |
| Claudia Bautz | 6 | 23,08 % |
| DIE LINKE - Summe Partei- und Kandidaten-Stimmen | 26 | 3,32 % |
| DIE LINKE - Stimmen für die Partei | 25 | 3,20 % |
| DIE LINKE - Summe Kandidaten-Stimmen | 1 | 0,13 % |
| Cem Ince | 1 | 100,00 % |
| Aziz Özcan | 0 | 0,00 % |
| Adnan Muhemed | 0 | 0,00 % |
| FDP - Summe Partei- und Kandidaten-Stimmen | 43 | 5,50 % |
| FDP - Stimmen für die Partei | 23 | 2,94 % |
| FDP - Summe Kandidaten-Stimmen | 20 | 2,56 % |
| Andreas Böhmken | 14 | 70,00 % |
| Dr. Hans-Heddies Andresen | 2 | 10,00 % |
| Dr. Wolfgang Sonntag | 2 | 10,00 % |
| Frido Gaus | 2 | 10,00 % |
| AfD - Summe Partei- und Kandidaten-Stimmen | 92 | 11,76 % |
| AfD - Stimmen für die Partei | 69 | 8,82 % |
| AfD - Summe Kandidaten-Stimmen | 23 | 2,94 % |
| Thomas-Peter Disselhoff | 15 | 65,22 % |
| Vadim Walter | 8 | 34,78 % |
| FREIE WÄHLER - Summe Partei- und Kandidaten-Stimmen | 14 | 1,79 % |
| FREIE WÄHLER - Stimmen für die Partei | 11 | 1,41 % |
| FREIE WÄHLER - Summe Kandidaten-Stimmen | 3 | 0,38 % |
| Hans-Jürgen Wüste | 3 | 100,00 % |
| Die PARTEI - Summe Partei- und Kandidaten-Stimmen | 55 | 7,03 % |
| Die PARTEI - Stimmen für die Partei | 45 | 5,75 % |

| | Anzahl | Prozent |
|---------------------------------------|--------|----------|
| Die PARTEI - Summe Kandidaten-Stimmen | 10 | 1,28 % |
| Martin Werner | 10 | 100,00 % |



SPD = Sozialdemokratische Partei Deutschlands

CDU = Christlich Demokratische Union Deutschlands in Niedersachsen

M.B.S. = Freie Wählergemeinschaft Mündiger Bürger Salzgitter

GRÜNE = BÜNDNIS 90/DIE GRÜNEN

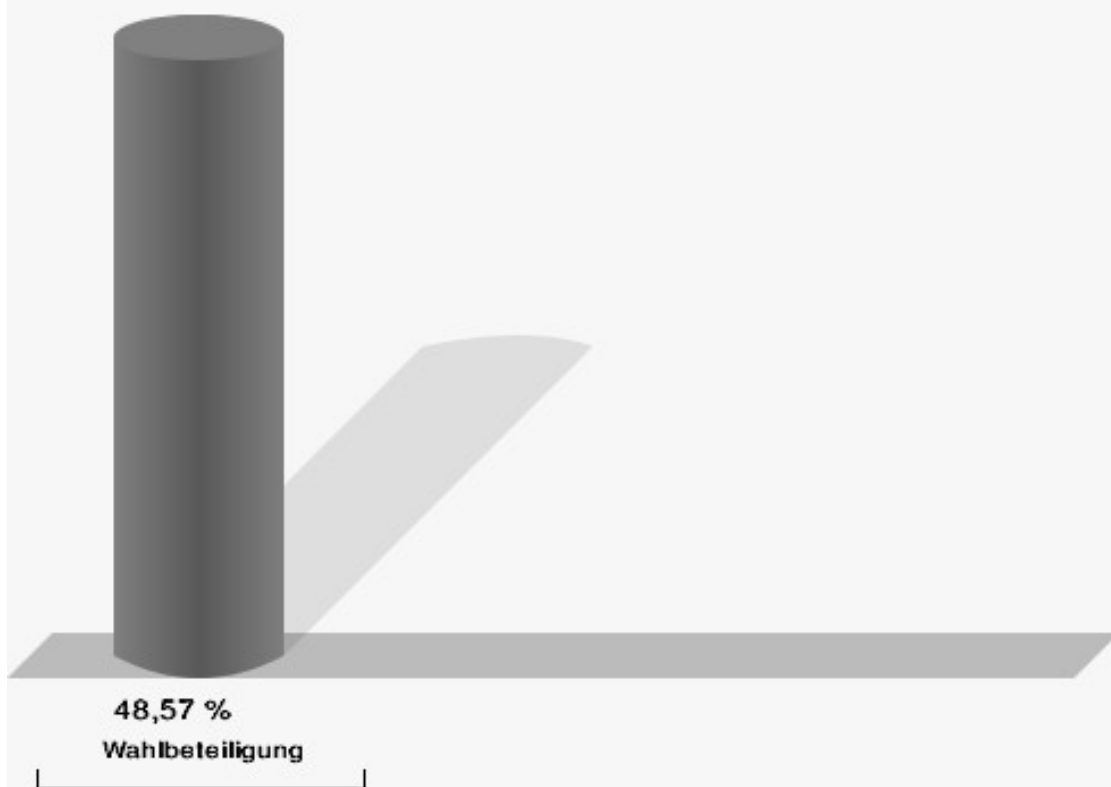
FDP = Freie Demokratische Partei

AfD = Alternative für Deutschland

FREIE WÄHLER = FREIE WÄHLER Niedersachsen

Die PARTEI = Partei für Arbeit, Rechtsstaat, Tierschutz, Elitenförderung und basisdemokratische Initiative

Wahlbeteiligung



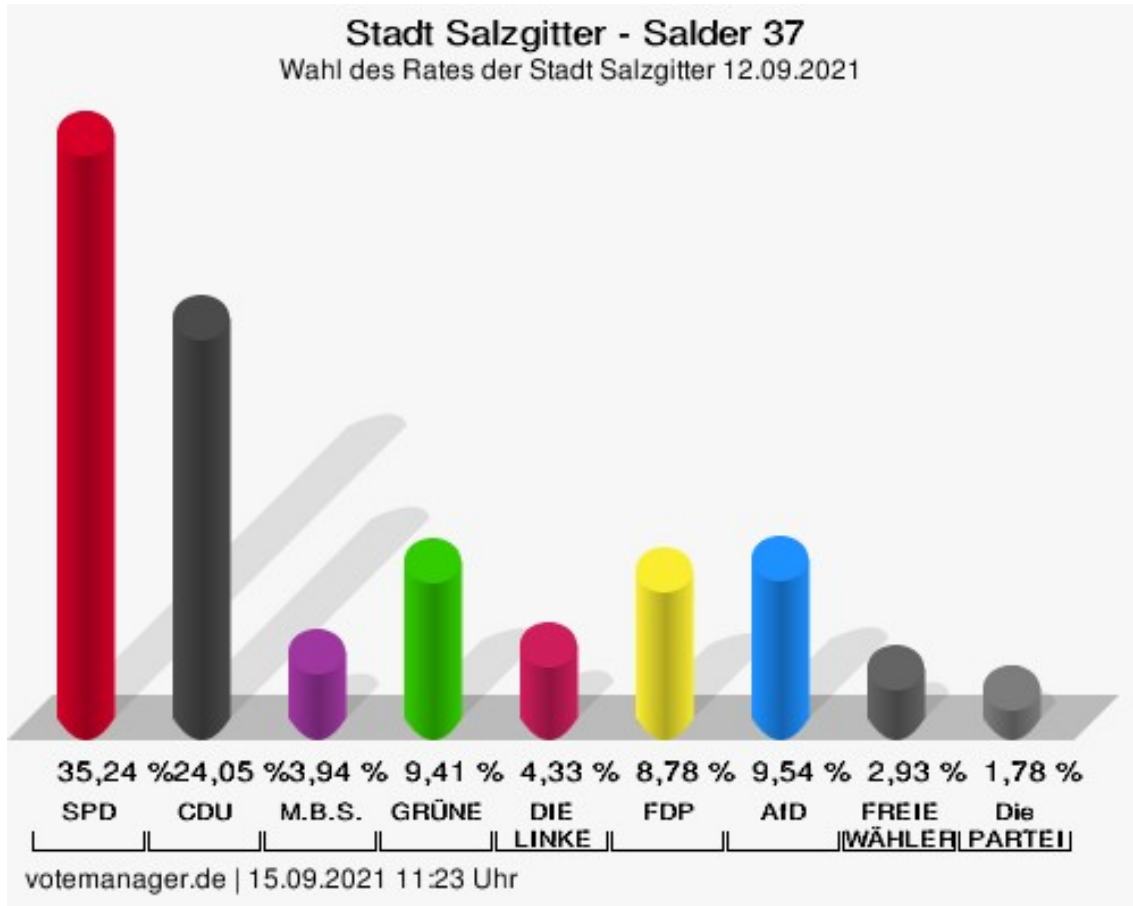
votemanager.de | 12.09.2021 22:03 Uhr

Salder 37

| | Anzahl | Prozent |
|---|--------|---------|
| SPD - Summe Partei- und Kandidaten-Stimmen | 277 | 35,24 % |
| SPD - Stimmen für die Partei | 119 | 15,14 % |
| SPD - Summe Kandidaten-Stimmen | 158 | 20,10 % |
| Doris Holletzek | 24 | 15,19 % |
| Tobias Bey | 5 | 3,16 % |
| Ute Skalik | 12 | 7,59 % |
| Wilfried Pollmann | 20 | 12,66 % |
| Nadja Koszudowski | 2 | 1,27 % |
| Bill Wyzisk | 0 | 0,00 % |
| Werner Müller | 7 | 4,43 % |
| Adel Tarchouni | 2 | 1,27 % |
| Alexander Hanne | 78 | 49,37 % |
| Thorsten Reinke | 0 | 0,00 % |
| Anne-Maria Doukas | 8 | 5,06 % |
| CDU - Summe Partei- und Kandidaten-Stimmen | 189 | 24,05 % |
| CDU - Stimmen für die Partei | 75 | 9,54 % |
| CDU - Summe Kandidaten-Stimmen | 114 | 14,50 % |
| Clemens Löcke | 59 | 51,75 % |
| Andrea Kempe | 15 | 13,16 % |
| Ercan Vanli | 6 | 5,26 % |
| Markus Büyükkaltay | 2 | 1,75 % |
| Gianluca Calabrese | 12 | 10,53 % |
| Inga Prael | 2 | 1,75 % |
| Luis Lütgering | 14 | 12,28 % |
| Alfred Herudek | 4 | 3,51 % |
| M.B.S. - Summe Partei- und Kandidaten-Stimmen | 31 | 3,94 % |
| M.B.S. - Stimmen für die Partei | 18 | 2,29 % |
| M.B.S. - Summe Kandidaten-Stimmen | 13 | 1,65 % |
| Michael Müller | 2 | 15,38 % |
| Eduard Krause | 0 | 0,00 % |
| Jannis Leontarakis | 8 | 61,54 % |
| Friedel Schulze | 1 | 7,69 % |
| Adrian Nowak | 1 | 7,69 % |
| Adalbert Roszkowski | 0 | 0,00 % |
| Artur Juskys | 1 | 7,69 % |

| | Anzahl | Prozent |
|---|--------|----------|
| GRÜNE - Summe Partei- und Kandidaten-Stimmen | 74 | 9,41 % |
| GRÜNE - Stimmen für die Partei | 58 | 7,38 % |
| GRÜNE - Summe Kandidaten-Stimmen | 16 | 2,04 % |
| Julia Mefs | 10 | 62,50 % |
| Wolfgang Rosenthal | 3 | 18,75 % |
| Claudia Bautz | 3 | 18,75 % |
| DIE LINKE - Summe Partei- und Kandidaten-Stimmen | 34 | 4,33 % |
| DIE LINKE - Stimmen für die Partei | 15 | 1,91 % |
| DIE LINKE - Summe Kandidaten-Stimmen | 19 | 2,42 % |
| Cem Ince | 16 | 84,21 % |
| Aziz Özcan | 3 | 15,79 % |
| Adnan Muhemed | 0 | 0,00 % |
| FDP - Summe Partei- und Kandidaten-Stimmen | 69 | 8,78 % |
| FDP - Stimmen für die Partei | 40 | 5,09 % |
| FDP - Summe Kandidaten-Stimmen | 29 | 3,69 % |
| Andreas Böhmken | 19 | 65,52 % |
| Dr. Hans-Heddies Andresen | 8 | 27,59 % |
| Dr. Wolfgang Sonntag | 2 | 6,90 % |
| Frido Gaus | 0 | 0,00 % |
| AfD - Summe Partei- und Kandidaten-Stimmen | 75 | 9,54 % |
| AfD - Stimmen für die Partei | 43 | 5,47 % |
| AfD - Summe Kandidaten-Stimmen | 32 | 4,07 % |
| Thomas-Peter Disselhoff | 26 | 81,25 % |
| Vadim Walter | 6 | 18,75 % |
| FREIE WÄHLER - Summe Partei- und Kandidaten-Stimmen | 23 | 2,93 % |
| FREIE WÄHLER - Stimmen für die Partei | 21 | 2,67 % |
| FREIE WÄHLER - Summe Kandidaten-Stimmen | 2 | 0,25 % |
| Hans-Jürgen Wüste | 2 | 100,00 % |
| Die PARTEI - Summe Partei- und Kandidaten-Stimmen | 14 | 1,78 % |
| Die PARTEI - Stimmen für die Partei | 6 | 0,76 % |

| | Anzahl | Prozent |
|---------------------------------------|--------|----------|
| Die PARTEI - Summe Kandidaten-Stimmen | 8 | 1,02 % |
| Martin Werner | 8 | 100,00 % |



SPD = Sozialdemokratische Partei Deutschlands

CDU = Christlich Demokratische Union Deutschlands in Niedersachsen

M.B.S. = Freie Wählergemeinschaft Mündiger Bürger Salzgitter

GRÜNE = BÜNDNIS 90/DIE GRÜNEN


FDP = Freie Demokratische Partei

AfD = Alternative für Deutschland

FREIE WÄHLER = FREIE WÄHLER Niedersachsen

Die PARTEI = Partei für Arbeit, Rechtsstaat, Tierschutz, Elitenförderung und basisdemokratische Initiative

Wahlbeteiligung

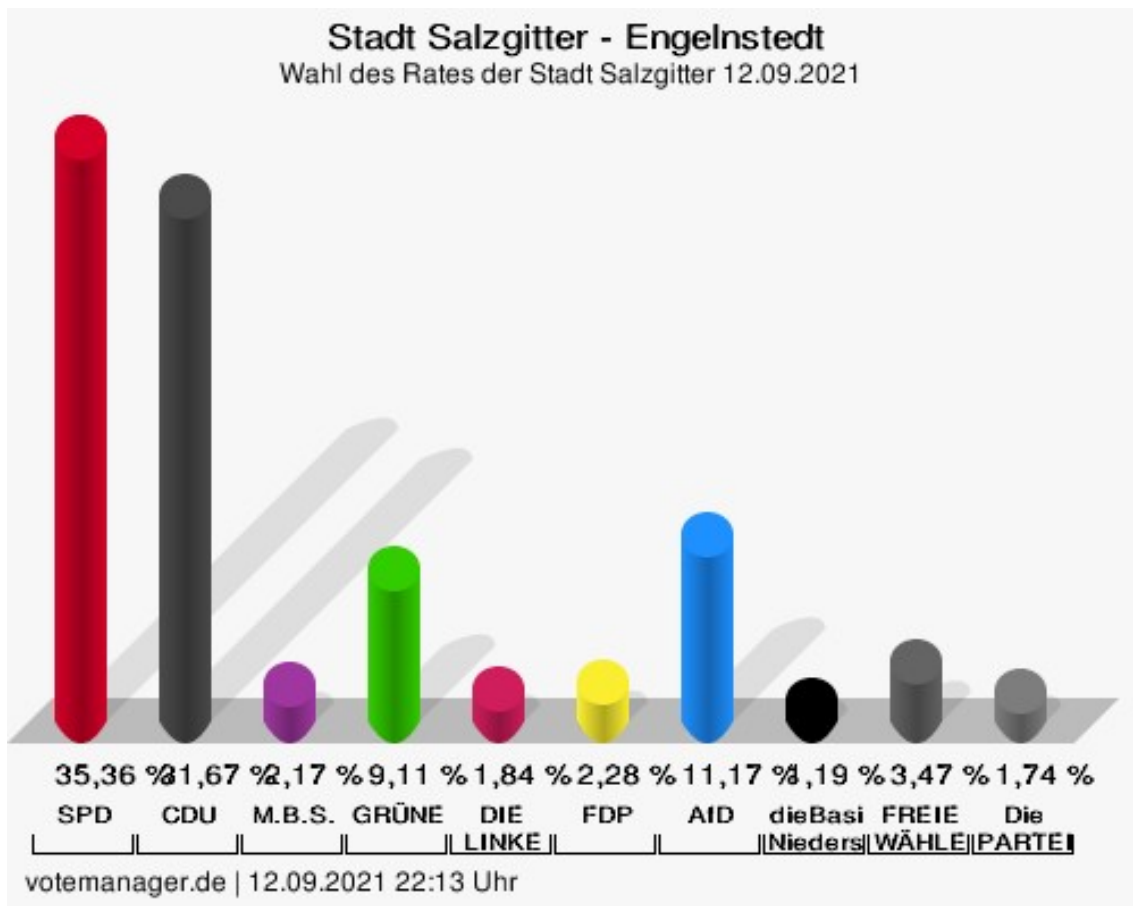


Engelnstedt

| | Anzahl | Prozent |
|---|--------|---------|
| SPD - Summe Partei- und Kandidaten-Stimmen | 326 | 35,36 % |
| SPD - Stimmen für die Partei | 124 | 13,45 % |
| SPD - Summe Kandidaten-Stimmen | 202 | 21,91 % |
| Thorsten Schleining | 79 | 39,11 % |
| Muzaffer Perik | 11 | 5,45 % |
| Brigitte Militschenko | 8 | 3,96 % |
| Silke Lories | 10 | 4,95 % |
| Sabine Reinecke | 4 | 1,98 % |
| Tobias Späth | 10 | 4,95 % |
| Orhun Karaman | 5 | 2,48 % |
| Detlef Dowald | 4 | 1,98 % |
| Andre Broß | 0 | 0,00 % |
| Siegfried Diepold | 71 | 35,15 % |
| CDU - Summe Partei- und Kandidaten-Stimmen | 292 | 31,67 % |
| CDU - Stimmen für die Partei | 104 | 11,28 % |
| CDU - Summe Kandidaten-Stimmen | 188 | 20,39 % |
| Astrid Penke | 7 | 3,72 % |
| Nuno Matos da Silva | 3 | 1,60 % |
| Hans Versteegen | 55 | 29,26 % |
| Holger Lindenberg | 90 | 47,87 % |
| Stefani Steckhan | 3 | 1,60 % |
| Waldemar Sorokin | 3 | 1,60 % |
| Elfriede Stefany | 1 | 0,53 % |
| Klemens Löcke | 26 | 13,83 % |
| M.B.S. - Summe Partei- und Kandidaten-Stimmen | 20 | 2,17 % |
| M.B.S. - Stimmen für die Partei | 3 | 0,33 % |
| M.B.S. - Summe Kandidaten-Stimmen | 17 | 1,84 % |
| Heinz Kluske | 5 | 29,41 % |
| Alexander Pohl | 2 | 11,76 % |
| Martin Schacht | 1 | 5,88 % |
| Sabine Födisch-Rüstig | 9 | 52,94 % |
| GRÜNE - Summe Partei- und Kandidaten-Stimmen | 84 | 9,11 % |
| GRÜNE - Stimmen für die Partei | 27 | 2,93 % |
| GRÜNE - Summe Kandidaten-Stimmen | 57 | 6,18 % |

| | Anzahl | Prozent |
|--|--------|----------|
| Michael Dröse | 3 | 5,26 % |
| Sascha Pitkamin | 51 | 89,47 % |
| Irene Wintjen | 3 | 5,26 % |
| DIE LINKE - Summe Partei- und Kandidaten-Stimmen | 17 | 1,84 % |
| DIE LINKE - Stimmen für die Partei | 15 | 1,63 % |
| DIE LINKE - Summe Kandidaten-Stimmen | 2 | 0,22 % |
| Christos Paralís | 1 | 50,00 % |
| Werner Kubitzá | 1 | 50,00 % |
| Hakan Ay | 0 | 0,00 % |
| FDP - Summe Partei- und Kandidaten-Stimmen | 21 | 2,28 % |
| FDP - Stimmen für die Partei | 13 | 1,41 % |
| FDP - Summe Kandidaten-Stimmen | 8 | 0,87 % |
| Petra Leben | 5 | 62,50 % |
| Matthias Tammling | 2 | 25,00 % |
| Wiebke Andresen | 1 | 12,50 % |
| AfD - Summe Partei- und Kandidaten-Stimmen | 103 | 11,17 % |
| AfD - Stimmen für die Partei | 84 | 9,11 % |
| AfD - Summe Kandidaten-Stimmen | 19 | 2,06 % |
| Patricia Mair | 15 | 78,95 % |
| Georg Schmalz | 4 | 21,05 % |
| dieBasis LV Niedersachsen - Summe Partei- und Kandidaten-Stimmen | 11 | 1,19 % |
| dieBasis LV Niedersachsen - Stimmen für die Partei | 4 | 0,43 % |
| dieBasis LV Niedersachsen - Summe Kandidaten-Stimmen | 7 | 0,76 % |
| Wolfgang Sonnabend | 7 | 100,00 % |
| Erhard Bekurts | 0 | 0,00 % |
| FREIE WÄHLER - Summe Partei- und Kandidaten-Stimmen | 32 | 3,47 % |
| FREIE WÄHLER - Stimmen für die Partei | 14 | 1,52 % |
| FREIE WÄHLER - Summe Kandidaten-Stimmen | 18 | 1,95 % |
| Ulf Küch | 17 | 94,44 % |
| Nadja Arnemann | 1 | 5,56 % |

| | Anzahl | Prozent |
|---|--------|----------|
| Die PARTEI - Summe Partei- und Kandidaten-Stimmen | 16 | 1,74 % |
| Die PARTEI - Stimmen für die Partei | 14 | 1,52 % |
| Die PARTEI - Summe Kandidaten-Stimmen | 2 | 0,22 % |
| Armin Pohl | 2 | 100,00 % |



SPD = Sozialdemokratische Partei Deutschlands

CDU = Christlich Demokratische Union Deutschlands in Niedersachsen

M.B.S. = Freie Wählergemeinschaft Mündiger Bürger Salzgitter

GRÜNE = BÜNDNIS 90/DIE GRÜNEN

FDP = Freie Demokratische Partei

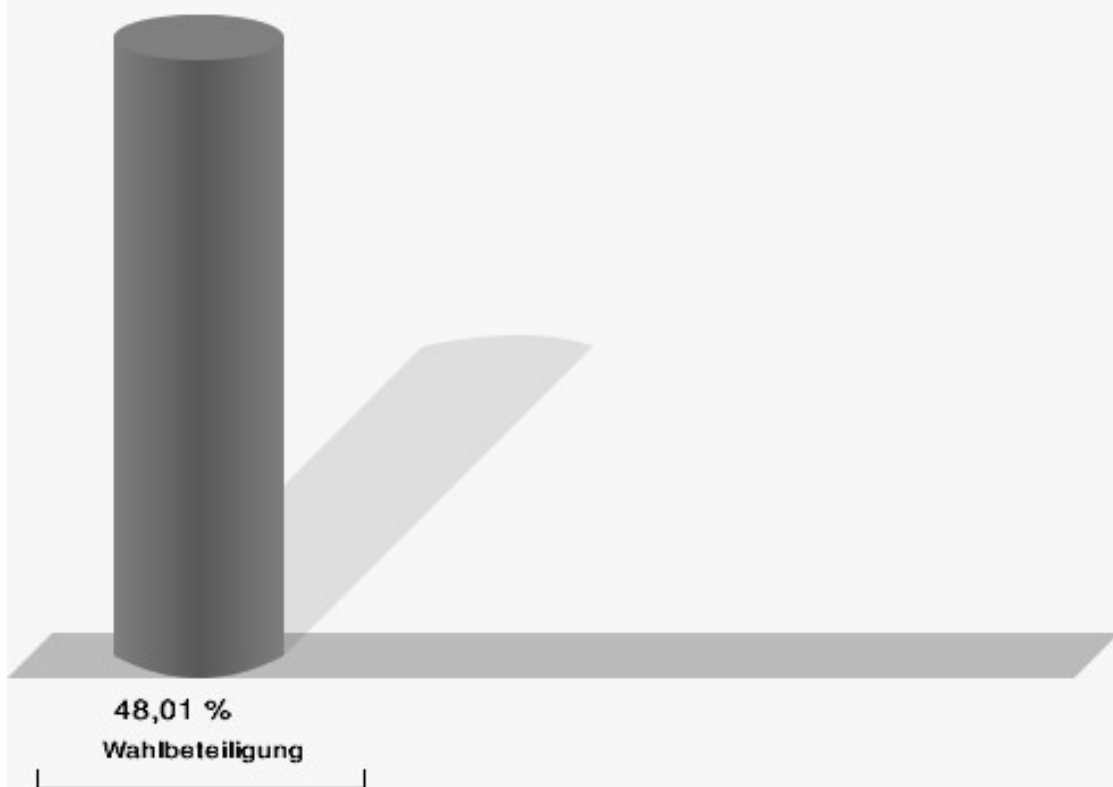
AfD = Alternative für Deutschland

dieBasis LV Niedersachsen = Basisdemokratische Partei Deutschland Landesverband Niedersachsen

FREIE WÄHLER = FREIE WÄHLER Niedersachsen

Die PARTEI = Partei für Arbeit, Rechtsstaat, Tierschutz, Elitenförderung und basisdemokratische Initiative

Wahlbeteiligung



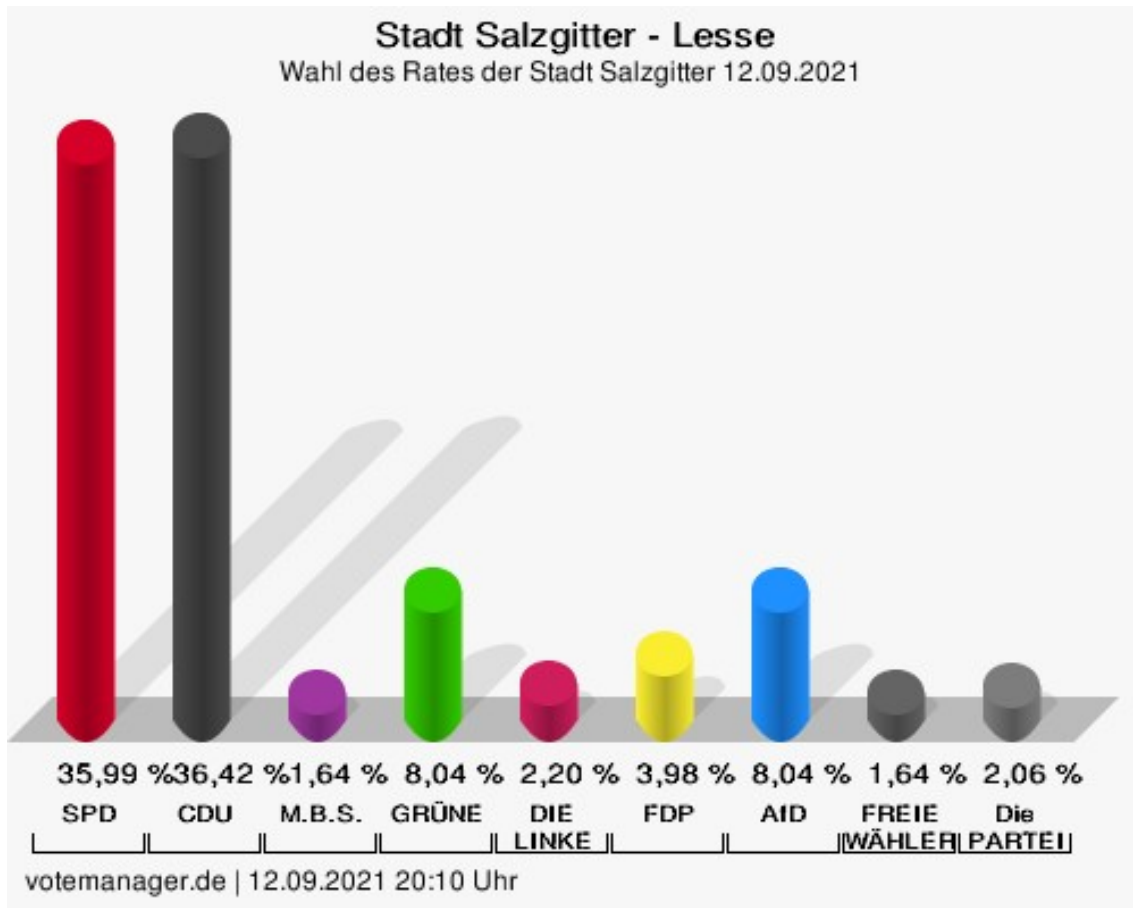
votemanager.de | 12.09.2021 22:13 Uhr

Lesse

| | Anzahl | Prozent |
|---|--------|---------|
| SPD - Summe Partei- und Kandidaten-Stimmen | 506 | 35,99 % |
| SPD - Stimmen für die Partei | 219 | 15,58 % |
| SPD - Summe Kandidaten-Stimmen | 287 | 20,41 % |
| Doris Holletzek | 20 | 6,97 % |
| Tobias Bey | 22 | 7,67 % |
| Ute Skalik | 185 | 64,46 % |
| Wilfried Pollmann | 21 | 7,32 % |
| Nadja Koszudowski | 2 | 0,70 % |
| Bill Wyzisk | 0 | 0,00 % |
| Werner Müller | 6 | 2,09 % |
| Adel Tarchouni | 1 | 0,35 % |
| Alexander Hanne | 7 | 2,44 % |
| Thorsten Reinke | 11 | 3,83 % |
| Anne-Maria Doukas | 12 | 4,18 % |
| CDU - Summe Partei- und Kandidaten-Stimmen | 512 | 36,42 % |
| CDU - Stimmen für die Partei | 125 | 8,89 % |
| CDU - Summe Kandidaten-Stimmen | 387 | 27,52 % |
| Clemens Lücke | 106 | 27,39 % |
| Andrea Kempe | 123 | 31,78 % |
| Ercan Vanli | 3 | 0,78 % |
| Markus Büyükaltay | 1 | 0,26 % |
| Gianluca Calabrese | 10 | 2,58 % |
| Inga Prael | 70 | 18,09 % |
| Luis Lütgering | 57 | 14,73 % |
| Alfred Herudek | 17 | 4,39 % |
| M.B.S. - Summe Partei- und Kandidaten-Stimmen | 23 | 1,64 % |
| M.B.S. - Stimmen für die Partei | 11 | 0,78 % |
| M.B.S. - Summe Kandidaten-Stimmen | 12 | 0,85 % |
| Michael Müller | 4 | 33,33 % |
| Eduard Krause | 3 | 25,00 % |
| Jannis Leontarakis | 1 | 8,33 % |
| Friedel Schulze | 0 | 0,00 % |
| Adrian Nowak | 3 | 25,00 % |
| Adalbert Roszkowski | 0 | 0,00 % |
| Artur Juskys | 1 | 8,33 % |

| | Anzahl | Prozent |
|---|--------|----------|
| GRÜNE - Summe Partei- und Kandidaten-Stimmen | 113 | 8,04 % |
| GRÜNE - Stimmen für die Partei | 80 | 5,69 % |
| GRÜNE - Summe Kandidaten-Stimmen | 33 | 2,35 % |
| Julia Mefs | 17 | 51,52 % |
| Wolfgang Rosenthal | 4 | 12,12 % |
| Claudia Bautz | 12 | 36,36 % |
| DIE LINKE - Summe Partei- und Kandidaten-Stimmen | 31 | 2,20 % |
| DIE LINKE - Stimmen für die Partei | 27 | 1,92 % |
| DIE LINKE - Summe Kandidaten-Stimmen | 4 | 0,28 % |
| Cem Ince | 4 | 100,00 % |
| Aziz Özcan | 0 | 0,00 % |
| Adnan Muhemed | 0 | 0,00 % |
| FDP - Summe Partei- und Kandidaten-Stimmen | 56 | 3,98 % |
| FDP - Stimmen für die Partei | 29 | 2,06 % |
| FDP - Summe Kandidaten-Stimmen | 27 | 1,92 % |
| Andreas Böhmken | 19 | 70,37 % |
| Dr. Hans-Heddies Andresen | 1 | 3,70 % |
| Dr. Wolfgang Sonntag | 6 | 22,22 % |
| Frido Gaus | 1 | 3,70 % |
| AfD - Summe Partei- und Kandidaten-Stimmen | 113 | 8,04 % |
| AfD - Stimmen für die Partei | 54 | 3,84 % |
| AfD - Summe Kandidaten-Stimmen | 59 | 4,20 % |
| Thomas-Peter Disselhoff | 48 | 81,36 % |
| Vadim Walter | 11 | 18,64 % |
| FREIE WÄHLER - Summe Partei- und Kandidaten-Stimmen | 23 | 1,64 % |
| FREIE WÄHLER - Stimmen für die Partei | 15 | 1,07 % |
| FREIE WÄHLER - Summe Kandidaten-Stimmen | 8 | 0,57 % |
| Hans-Jürgen Wüste | 8 | 100,00 % |
| Die PARTEI - Summe Partei- und Kandidaten-Stimmen | 29 | 2,06 % |
| Die PARTEI - Stimmen für die Partei | 23 | 1,64 % |

| | Anzahl | Prozent |
|---------------------------------------|--------|----------|
| Die PARTEI - Summe Kandidaten-Stimmen | 6 | 0,43 % |
| Martin Werner | 6 | 100,00 % |



SPD = Sozialdemokratische Partei Deutschlands

CDU = Christlich Demokratische Union Deutschlands in Niedersachsen

M.B.S. = Freie Wählergemeinschaft Mündiger Bürger Salzgitter

GRÜNE = BÜNDNIS 90/DIE GRÜNEN

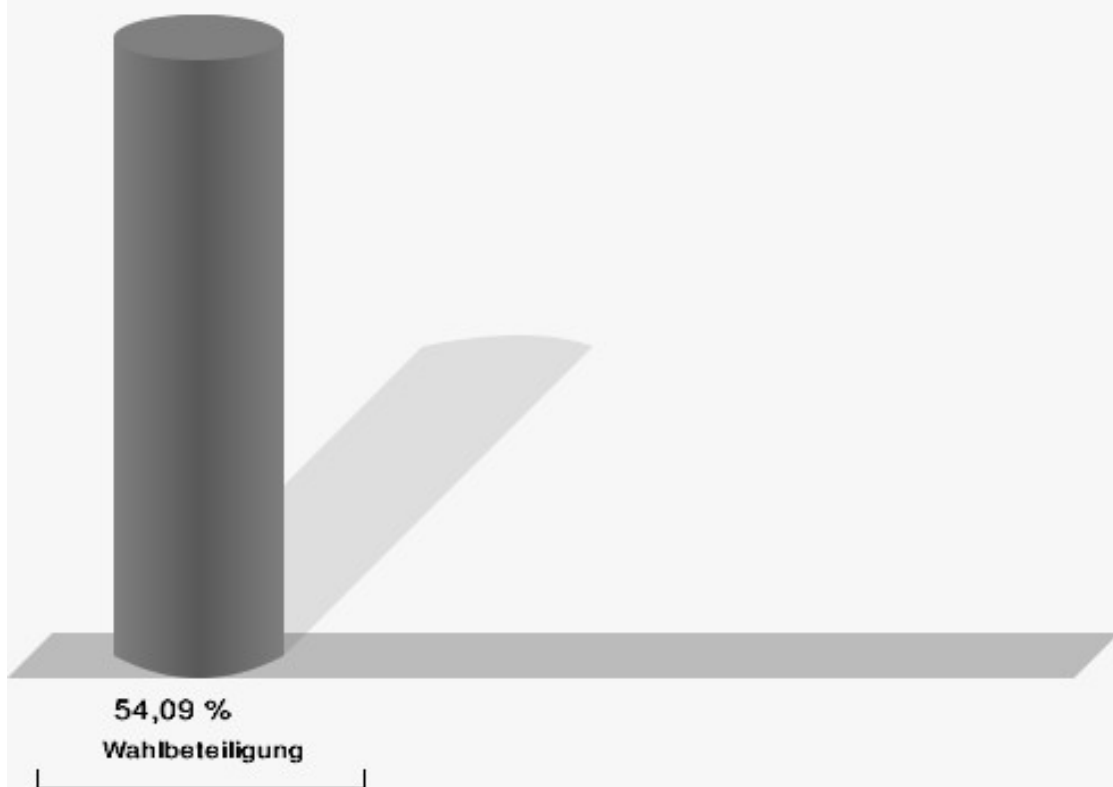
FDP = Freie Demokratische Partei

AfD = Alternative für Deutschland

FREIE WÄHLER = FREIE WÄHLER Niedersachsen

Die PARTEI = Partei für Arbeit, Rechtsstaat, Tierschutz, Elitenförderung und basisdemokratische Initiative

Wahlbeteiligung



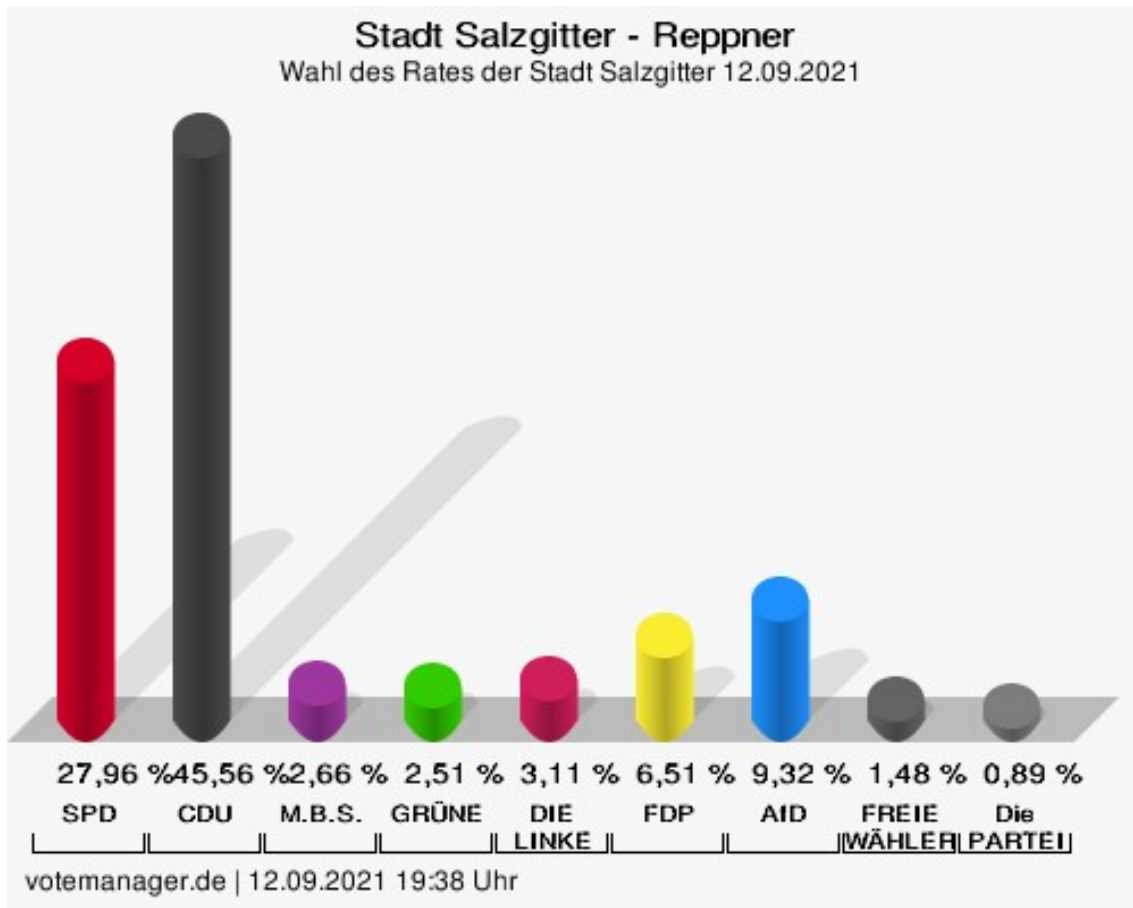
votemanager.de | 12.09.2021 20:10 Uhr

Reppner

| | Anzahl | Prozent |
|---|--------|----------|
| SPD - Summe Partei- und Kandidaten-Stimmen | 189 | 27,96 % |
| SPD - Stimmen für die Partei | 75 | 11,09 % |
| SPD - Summe Kandidaten-Stimmen | 114 | 16,86 % |
| Doris Holletzek | 7 | 6,14 % |
| Tobias Bey | 18 | 15,79 % |
| Ute Skalik | 36 | 31,58 % |
| Wilfried Pollmann | 18 | 15,79 % |
| Nadja Koszudowski | 5 | 4,39 % |
| Bill Wyzisk | 3 | 2,63 % |
| Werner Müller | 5 | 4,39 % |
| Adel Tarchouni | 0 | 0,00 % |
| Alexander Hanne | 0 | 0,00 % |
| Thorsten Reinke | 8 | 7,02 % |
| Anne-Maria Doukas | 14 | 12,28 % |
| CDU - Summe Partei- und Kandidaten-Stimmen | 308 | 45,56 % |
| CDU - Stimmen für die Partei | 71 | 10,50 % |
| CDU - Summe Kandidaten-Stimmen | 237 | 35,06 % |
| Clemens Löcke | 45 | 18,99 % |
| Andrea Kempe | 19 | 8,02 % |
| Ercan Vanli | 1 | 0,42 % |
| Markus Büyükaltay | 4 | 1,69 % |
| Gianluca Calabrese | 3 | 1,27 % |
| Inga Prael | 14 | 5,91 % |
| Luis Lütgering | 147 | 62,03 % |
| Alfred Herudek | 4 | 1,69 % |
| M.B.S. - Summe Partei- und Kandidaten-Stimmen | 18 | 2,66 % |
| M.B.S. - Stimmen für die Partei | 10 | 1,48 % |
| M.B.S. - Summe Kandidaten-Stimmen | 8 | 1,18 % |
| Michael Müller | 8 | 100,00 % |
| Eduard Krause | 0 | 0,00 % |
| Jannis Leontarakis | 0 | 0,00 % |
| Friedel Schulze | 0 | 0,00 % |
| Adrian Nowak | 0 | 0,00 % |
| Adalbert Roszkowski | 0 | 0,00 % |
| Artur Juskys | 0 | 0,00 % |

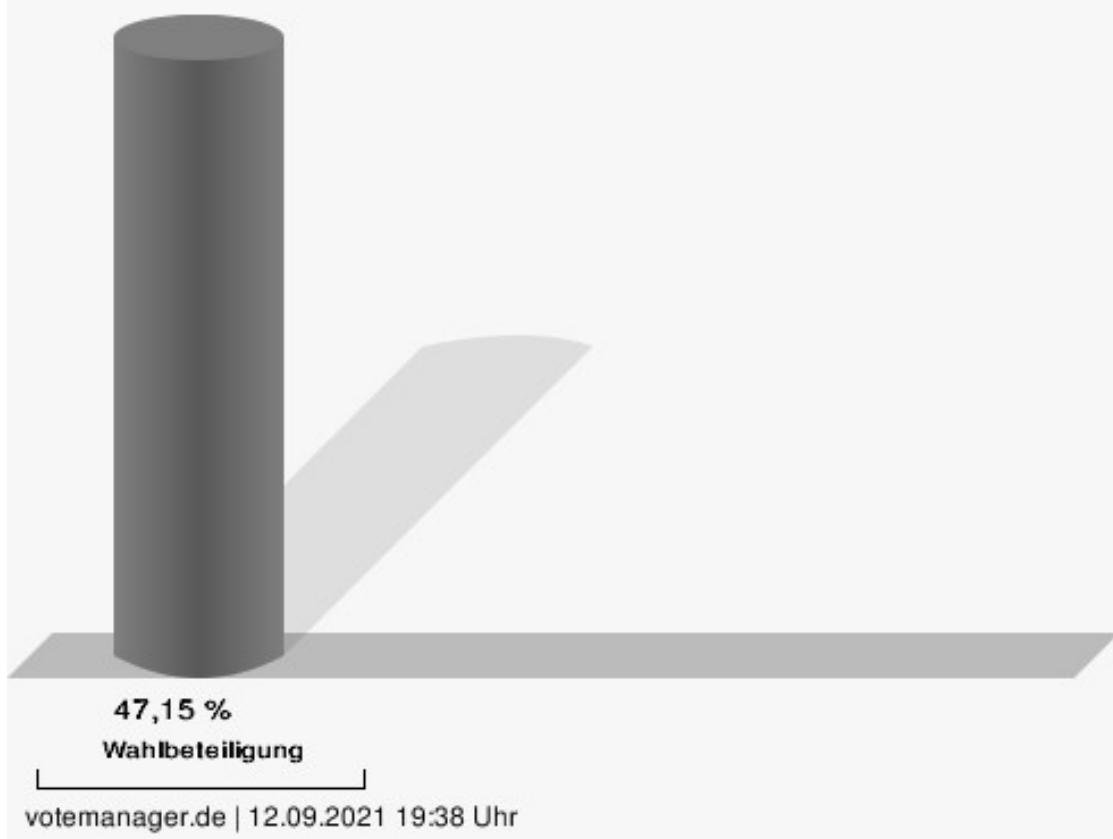
| | Anzahl | Prozent |
|---|--------|---------|
| GRÜNE - Summe Partei- und Kandidaten-Stimmen | 17 | 2,51 % |
| GRÜNE - Stimmen für die Partei | 12 | 1,78 % |
| GRÜNE - Summe Kandidaten-Stimmen | 5 | 0,74 % |
| Julia Mefs | 1 | 20,00 % |
| Wolfgang Rosenthal | 0 | 0,00 % |
| Claudia Bautz | 4 | 80,00 % |
| DIE LINKE - Summe Partei- und Kandidaten-Stimmen | 21 | 3,11 % |
| DIE LINKE - Stimmen für die Partei | 12 | 1,78 % |
| DIE LINKE - Summe Kandidaten-Stimmen | 9 | 1,33 % |
| Cem Ince | 5 | 55,56 % |
| Aziz Özcan | 4 | 44,44 % |
| Adnan Muhemed | 0 | 0,00 % |
| FDP - Summe Partei- und Kandidaten-Stimmen | 44 | 6,51 % |
| FDP - Stimmen für die Partei | 28 | 4,14 % |
| FDP - Summe Kandidaten-Stimmen | 16 | 2,37 % |
| Andreas Böhmken | 10 | 62,50 % |
| Dr. Hans-Heddies Andresen | 1 | 6,25 % |
| Dr. Wolfgang Sonntag | 2 | 12,50 % |
| Frido Gaus | 3 | 18,75 % |
| AfD - Summe Partei- und Kandidaten-Stimmen | 63 | 9,32 % |
| AfD - Stimmen für die Partei | 37 | 5,47 % |
| AfD - Summe Kandidaten-Stimmen | 26 | 3,85 % |
| Thomas-Peter Disselhoff | 19 | 73,08 % |
| Vadim Walter | 7 | 26,92 % |
| FREIE WÄHLER - Summe Partei- und Kandidaten-Stimmen | 10 | 1,48 % |
| FREIE WÄHLER - Stimmen für die Partei | 10 | 1,48 % |
| FREIE WÄHLER - Summe Kandidaten-Stimmen | 0 | 0,00 % |
| Hans-Jürgen Wüste | 0 | --- |
| Die PARTEI - Summe Partei- und Kandidaten-Stimmen | 6 | 0,89 % |
| Die PARTEI - Stimmen für die Partei | 2 | 0,30 % |

| | Anzahl | Prozent |
|---------------------------------------|--------|----------|
| Die PARTEI - Summe Kandidaten-Stimmen | 4 | 0,59 % |
| Martin Werner | 4 | 100,00 % |



SPD = Sozialdemokratische Partei Deutschlands
 CDU = Christlich Demokratische Union Deutschlands in Niedersachsen
 M.B.S. = Freie Wählergemeinschaft Mündiger Bürger Salzgitter
 GRÜNE = BÜNDNIS 90/DIE GRÜNEN
 FDP = Freie Demokratische Partei
 AfD = Alternative für Deutschland
 FREIE WÄHLER = FREIE WÄHLER Niedersachsen
 Die PARTEI = Partei für Arbeit, Rechtsstaat, Tierschutz, Elitenförderung und basisdemokratische Initiative

Wahlbeteiligung

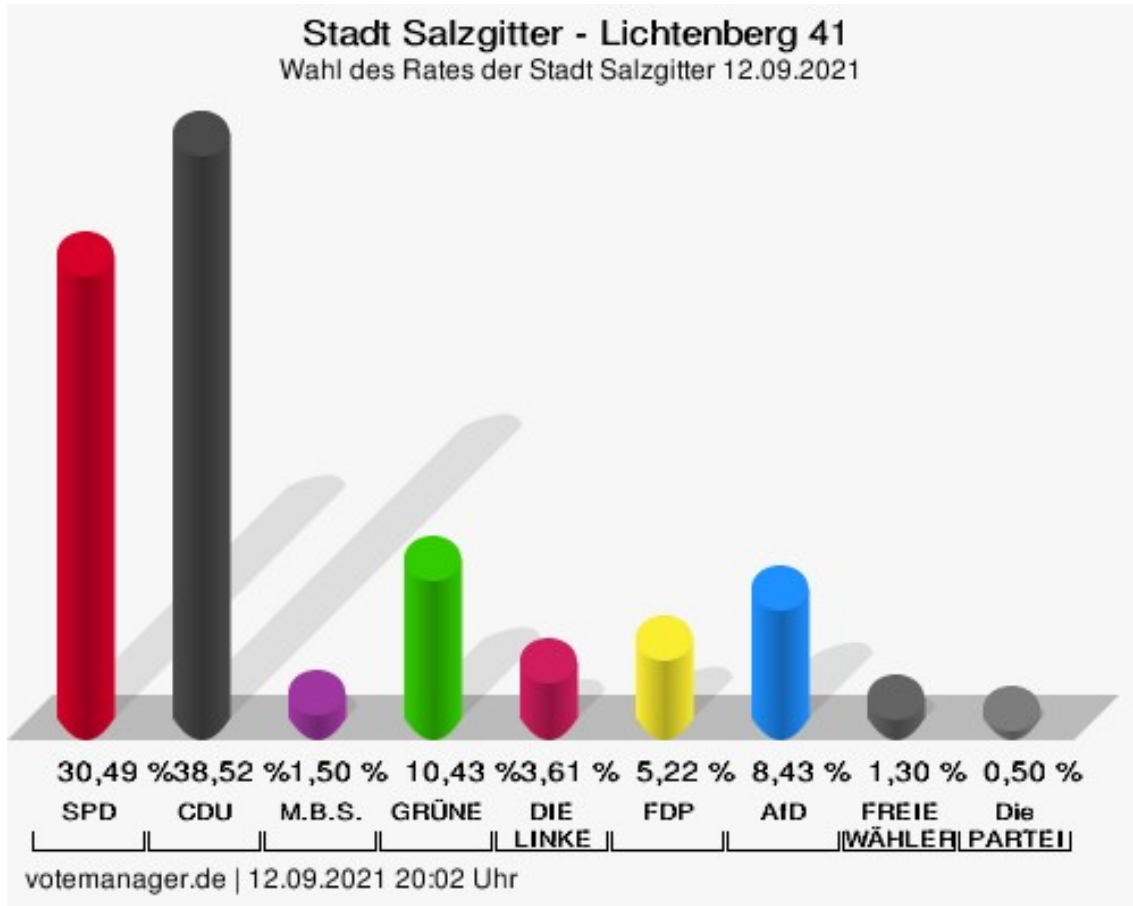


Lichtenberg 41

| | Anzahl | Prozent |
|---|--------|---------|
| SPD - Summe Partei- und Kandidaten-Stimmen | 304 | 30,49 % |
| SPD - Stimmen für die Partei | 116 | 11,63 % |
| SPD - Summe Kandidaten-Stimmen | 188 | 18,86 % |
| Doris Holletzek | 7 | 3,72 % |
| Tobias Bey | 16 | 8,51 % |
| Ute Skalik | 93 | 49,47 % |
| Wilfried Pollmann | 13 | 6,91 % |
| Nadja Koszudowski | 1 | 0,53 % |
| Bill Wyzisk | 20 | 10,64 % |
| Werner Müller | 1 | 0,53 % |
| Adel Tarchouni | 5 | 2,66 % |
| Alexander Hanne | 4 | 2,13 % |
| Thorsten Reinke | 3 | 1,60 % |
| Anne-Maria Doukas | 25 | 13,30 % |
| CDU - Summe Partei- und Kandidaten-Stimmen | 384 | 38,52 % |
| CDU - Stimmen für die Partei | 92 | 9,23 % |
| CDU - Summe Kandidaten-Stimmen | 292 | 29,29 % |
| Clemens Löcke | 252 | 86,30 % |
| Andrea Kempe | 17 | 5,82 % |
| Ercan Vanli | 4 | 1,37 % |
| Markus Büyükkaltay | 1 | 0,34 % |
| Gianluca Calabrese | 1 | 0,34 % |
| Inga Prael | 2 | 0,68 % |
| Luis Lütgering | 9 | 3,08 % |
| Alfred Herudek | 6 | 2,05 % |
| M.B.S. - Summe Partei- und Kandidaten-Stimmen | 15 | 1,50 % |
| M.B.S. - Stimmen für die Partei | 11 | 1,10 % |
| M.B.S. - Summe Kandidaten-Stimmen | 4 | 0,40 % |
| Michael Müller | 1 | 25,00 % |
| Eduard Krause | 0 | 0,00 % |
| Jannis Leontarakis | 1 | 25,00 % |
| Friedel Schulze | 0 | 0,00 % |
| Adrian Nowak | 1 | 25,00 % |
| Adalbert Roszkowski | 1 | 25,00 % |
| Artur Juskys | 0 | 0,00 % |

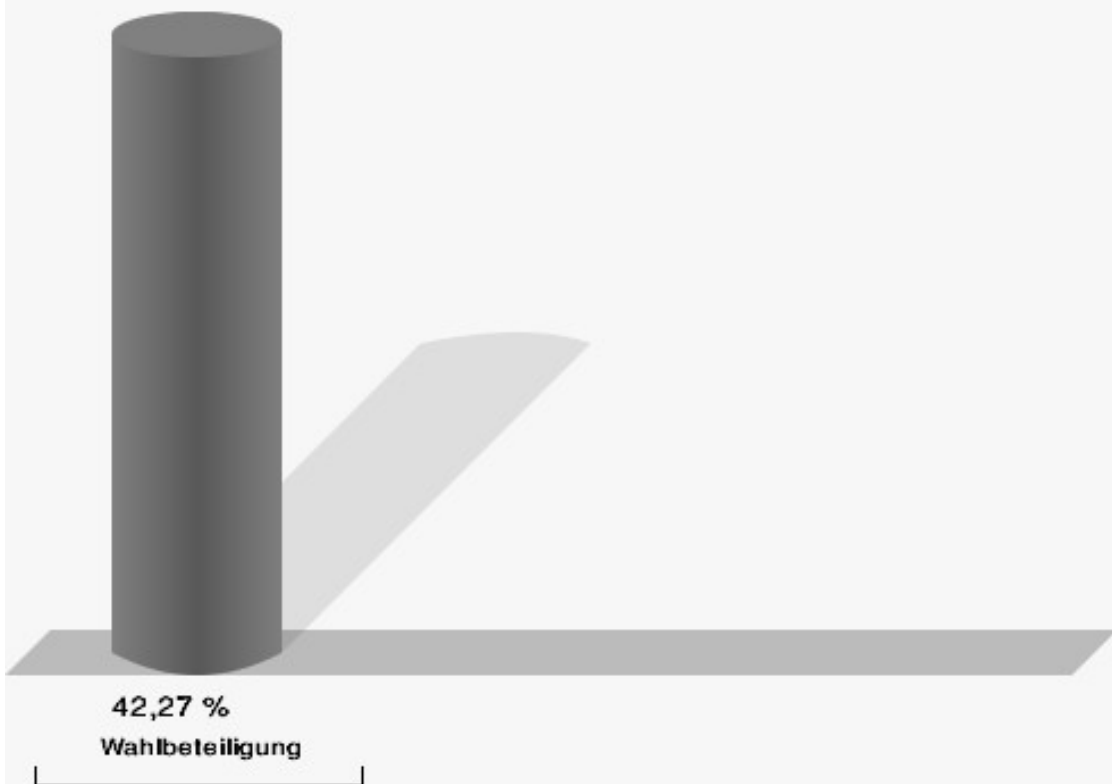
| | Anzahl | Prozent |
|---|--------|----------|
| GRÜNE - Summe Partei- und Kandidaten-Stimmen | 104 | 10,43 % |
| GRÜNE - Stimmen für die Partei | 71 | 7,12 % |
| GRÜNE - Summe Kandidaten-Stimmen | 33 | 3,31 % |
| Julia Mefs | 21 | 63,64 % |
| Wolfgang Rosenthal | 4 | 12,12 % |
| Claudia Bautz | 8 | 24,24 % |
| DIE LINKE - Summe Partei- und Kandidaten-Stimmen | 36 | 3,61 % |
| DIE LINKE - Stimmen für die Partei | 26 | 2,61 % |
| DIE LINKE - Summe Kandidaten-Stimmen | 10 | 1,00 % |
| Cem Ince | 3 | 30,00 % |
| Aziz Özcan | 7 | 70,00 % |
| Adnan Muhemed | 0 | 0,00 % |
| FDP - Summe Partei- und Kandidaten-Stimmen | 52 | 5,22 % |
| FDP - Stimmen für die Partei | 15 | 1,50 % |
| FDP - Summe Kandidaten-Stimmen | 37 | 3,71 % |
| Andreas Böhmken | 22 | 59,46 % |
| Dr. Hans-Heddies Andresen | 1 | 2,70 % |
| Dr. Wolfgang Sonntag | 0 | 0,00 % |
| Frido Gaus | 14 | 37,84 % |
| AfD - Summe Partei- und Kandidaten-Stimmen | 84 | 8,43 % |
| AfD - Stimmen für die Partei | 58 | 5,82 % |
| AfD - Summe Kandidaten-Stimmen | 26 | 2,61 % |
| Thomas-Peter Disselhoff | 20 | 76,92 % |
| Vadim Walter | 6 | 23,08 % |
| FREIE WÄHLER - Summe Partei- und Kandidaten-Stimmen | 13 | 1,30 % |
| FREIE WÄHLER - Stimmen für die Partei | 6 | 0,60 % |
| FREIE WÄHLER - Summe Kandidaten-Stimmen | 7 | 0,70 % |
| Hans-Jürgen Wüste | 7 | 100,00 % |
| Die PARTEI - Summe Partei- und Kandidaten-Stimmen | 5 | 0,50 % |
| Die PARTEI - Stimmen für die Partei | 2 | 0,20 % |

| | Anzahl | Prozent |
|---------------------------------------|--------|----------|
| Die PARTEI - Summe Kandidaten-Stimmen | 3 | 0,30 % |
| Martin Werner | 3 | 100,00 % |



SPD = Sozialdemokratische Partei Deutschlands
 CDU = Christlich Demokratische Union Deutschlands in Niedersachsen
 M.B.S. = Freie Wählergemeinschaft Mündiger Bürger Salzgitter
 GRÜNE = BÜNDNIS 90/DIE GRÜNEN
 FDP = Freie Demokratische Partei
 AfD = Alternative für Deutschland
 FREIE WÄHLER = FREIE WÄHLER Niedersachsen
 Die PARTEI = Partei für Arbeit, Rechtsstaat, Tierschutz, Elitenförderung und basisdemokratische Initiative

Wahlbeteiligung



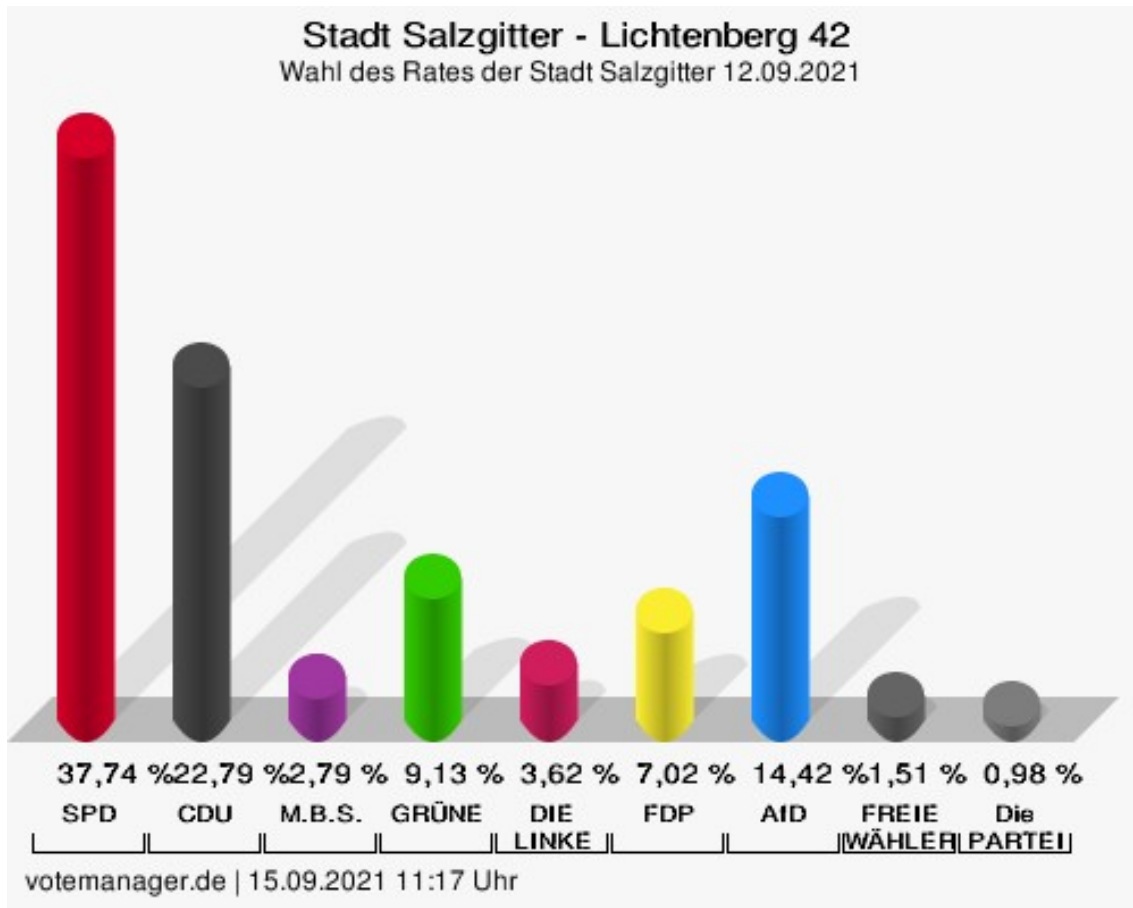
votemanager.de | 12.09.2021 20:02 Uhr

Lichtenberg 42

| | Anzahl | Prozent |
|---|--------|---------|
| SPD - Summe Partei- und Kandidaten-Stimmen | 500 | 37,74 % |
| SPD - Stimmen für die Partei | 159 | 12,00 % |
| SPD - Summe Kandidaten-Stimmen | 341 | 25,74 % |
| Doris Holletzek | 6 | 1,76 % |
| Tobias Bey | 51 | 14,96 % |
| Ute Skalik | 126 | 36,95 % |
| Wilfried Pollmann | 15 | 4,40 % |
| Nadja Koszudowski | 7 | 2,05 % |
| Bill Wyzisk | 9 | 2,64 % |
| Werner Müller | 6 | 1,76 % |
| Adel Tarchouni | 4 | 1,17 % |
| Alexander Hanne | 5 | 1,47 % |
| Thorsten Reinke | 5 | 1,47 % |
| Anne-Maria Doukas | 107 | 31,38 % |
| CDU - Summe Partei- und Kandidaten-Stimmen | 302 | 22,79 % |
| CDU - Stimmen für die Partei | 126 | 9,51 % |
| CDU - Summe Kandidaten-Stimmen | 176 | 13,28 % |
| Clemens Löcke | 99 | 56,25 % |
| Andrea Kempe | 28 | 15,91 % |
| Ercan Vanli | 16 | 9,09 % |
| Markus Büyükaltay | 6 | 3,41 % |
| Gianluca Calabrese | 7 | 3,98 % |
| Inga Prael | 0 | 0,00 % |
| Luis Lütgering | 11 | 6,25 % |
| Alfred Herudek | 9 | 5,11 % |
| M.B.S. - Summe Partei- und Kandidaten-Stimmen | 37 | 2,79 % |
| M.B.S. - Stimmen für die Partei | 9 | 0,68 % |
| M.B.S. - Summe Kandidaten-Stimmen | 28 | 2,11 % |
| Michael Müller | 4 | 14,29 % |
| Eduard Krause | 4 | 14,29 % |
| Jannis Leontarakis | 16 | 57,14 % |
| Friedel Schulze | 3 | 10,71 % |
| Adrian Nowak | 1 | 3,57 % |
| Adalbert Roszkowski | 0 | 0,00 % |
| Artur Juskys | 0 | 0,00 % |

| | Anzahl | Prozent |
|---|--------|---------|
| GRÜNE - Summe Partei- und Kandidaten-Stimmen | 121 | 9,13 % |
| GRÜNE - Stimmen für die Partei | 88 | 6,64 % |
| GRÜNE - Summe Kandidaten-Stimmen | 33 | 2,49 % |
| Julia Mefs | 21 | 63,64 % |
| Wolfgang Rosenthal | 4 | 12,12 % |
| Claudia Bautz | 8 | 24,24 % |
| DIE LINKE - Summe Partei- und Kandidaten-Stimmen | 48 | 3,62 % |
| DIE LINKE - Stimmen für die Partei | 27 | 2,04 % |
| DIE LINKE - Summe Kandidaten-Stimmen | 21 | 1,58 % |
| Cem Ince | 6 | 28,57 % |
| Aziz Özcan | 14 | 66,67 % |
| Adnan Muhemed | 1 | 4,76 % |
| FDP - Summe Partei- und Kandidaten-Stimmen | 93 | 7,02 % |
| FDP - Stimmen für die Partei | 37 | 2,79 % |
| FDP - Summe Kandidaten-Stimmen | 56 | 4,23 % |
| Andreas Böhmken | 51 | 91,07 % |
| Dr. Hans-Heddies Andresen | 4 | 7,14 % |
| Dr. Wolfgang Sonntag | 1 | 1,79 % |
| Frido Gaus | 0 | 0,00 % |
| AfD - Summe Partei- und Kandidaten-Stimmen | 191 | 14,42 % |
| AfD - Stimmen für die Partei | 107 | 8,08 % |
| AfD - Summe Kandidaten-Stimmen | 84 | 6,34 % |
| Thomas-Peter Disselhoff | 68 | 80,95 % |
| Vadim Walter | 16 | 19,05 % |
| FREIE WÄHLER - Summe Partei- und Kandidaten-Stimmen | 20 | 1,51 % |
| FREIE WÄHLER - Stimmen für die Partei | 20 | 1,51 % |
| FREIE WÄHLER - Summe Kandidaten-Stimmen | 0 | 0,00 % |
| Hans-Jürgen Wüste | 0 | --- |
| Die PARTEI - Summe Partei- und Kandidaten-Stimmen | 13 | 0,98 % |
| Die PARTEI - Stimmen für die Partei | 7 | 0,53 % |

| | Anzahl | Prozent |
|---------------------------------------|--------|----------|
| Die PARTEI - Summe Kandidaten-Stimmen | 6 | 0,45 % |
| Martin Werner | 6 | 100,00 % |



SPD = Sozialdemokratische Partei Deutschlands

CDU = Christlich Demokratische Union Deutschlands in Niedersachsen

M.B.S. = Freie Wählergemeinschaft Mündiger Bürger Salzgitter

GRÜNE = BÜNDNIS 90/DIE GRÜNEN

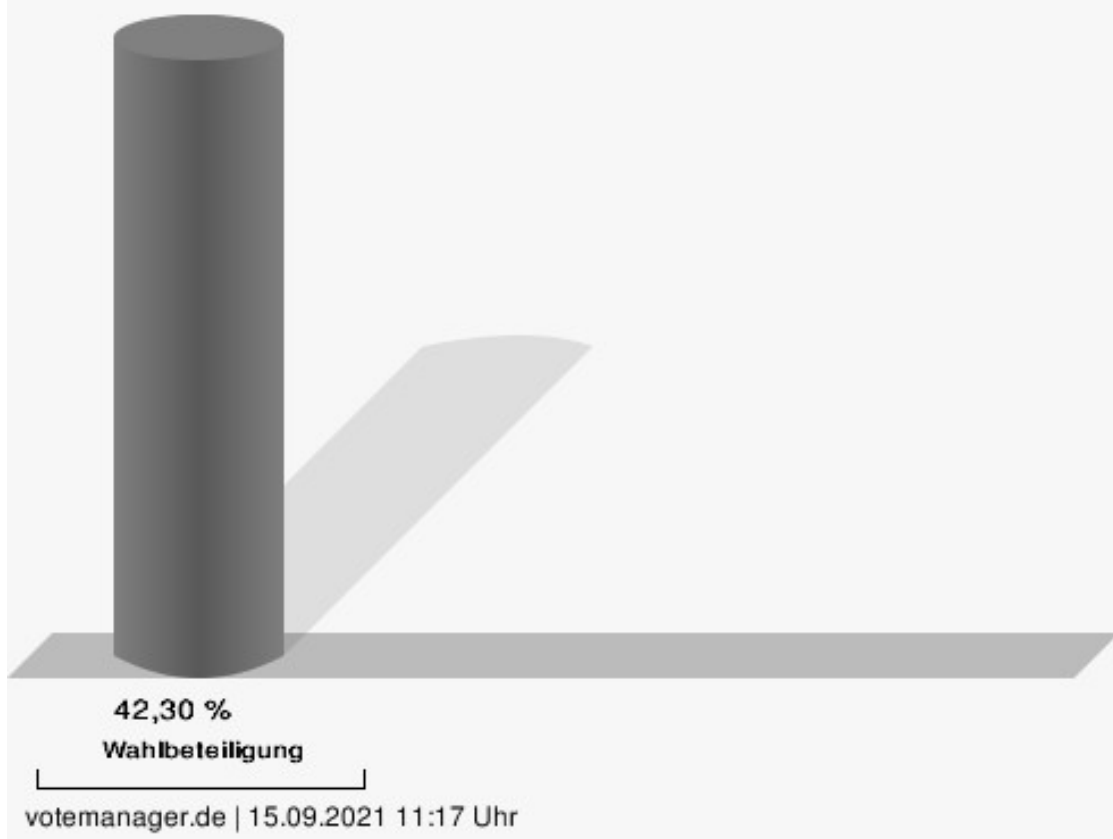
FDP = Freie Demokratische Partei

AfD = Alternative für Deutschland

FREIE WÄHLER = FREIE WÄHLER Niedersachsen

Die PARTEI = Partei für Arbeit, Rechtsstaat, Tierschutz, Elitenförderung und basisdemokratische Initiative

Wahlbeteiligung

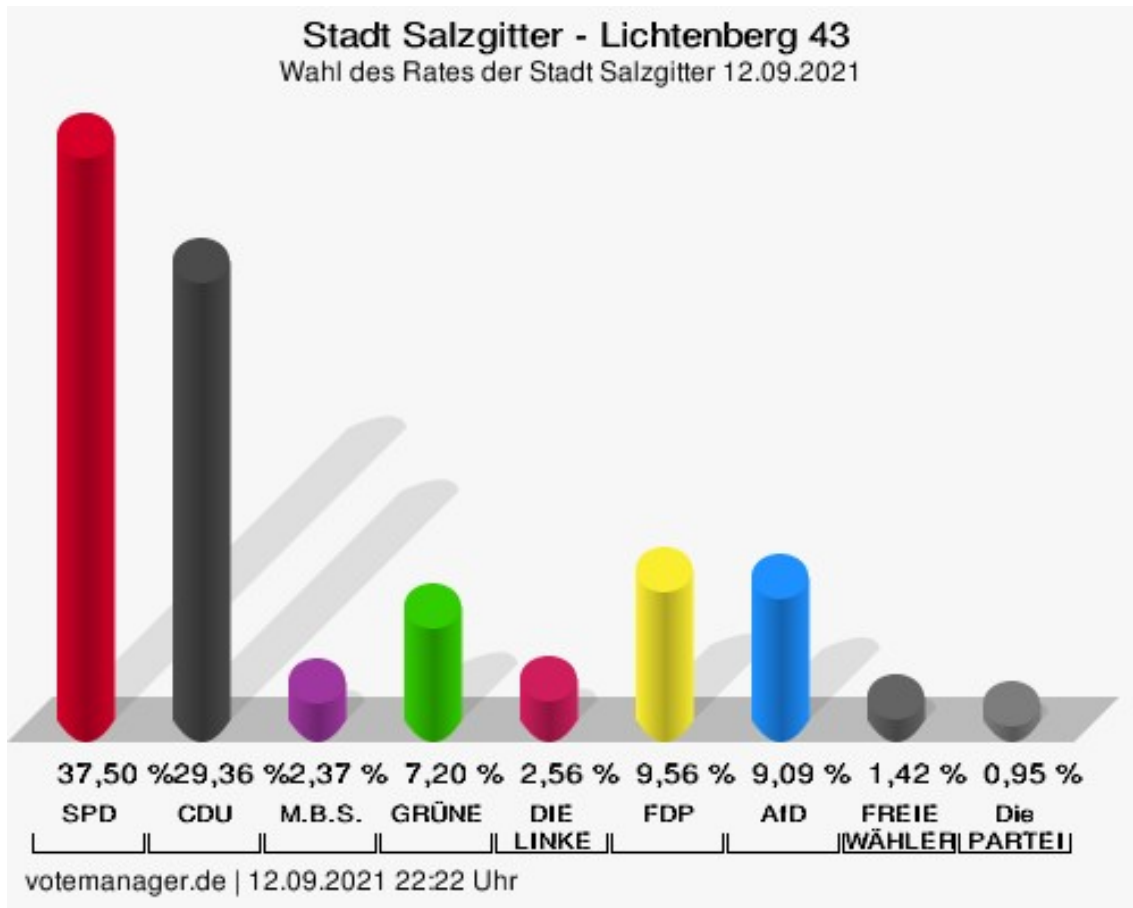


Lichtenberg 43

| | Anzahl | Prozent |
|---|--------|---------|
| SPD - Summe Partei- und Kandidaten-Stimmen | 396 | 37,50 % |
| SPD - Stimmen für die Partei | 118 | 11,17 % |
| SPD - Summe Kandidaten-Stimmen | 278 | 26,33 % |
| Doris Holletzek | 8 | 2,88 % |
| Tobias Bey | 19 | 6,83 % |
| Ute Skalik | 152 | 54,68 % |
| Wilfried Pollmann | 11 | 3,96 % |
| Nadja Koszudowski | 0 | 0,00 % |
| Bill Wyzisk | 17 | 6,12 % |
| Werner Müller | 1 | 0,36 % |
| Adel Tarchouni | 5 | 1,80 % |
| Alexander Hanne | 3 | 1,08 % |
| Thorsten Reinke | 7 | 2,52 % |
| Anne-Maria Doukas | 55 | 19,78 % |
| CDU - Summe Partei- und Kandidaten-Stimmen | 310 | 29,36 % |
| CDU - Stimmen für die Partei | 114 | 10,80 % |
| CDU - Summe Kandidaten-Stimmen | 196 | 18,56 % |
| Clemens Löcke | 145 | 73,98 % |
| Andrea Kempe | 20 | 10,20 % |
| Ercan Vanli | 4 | 2,04 % |
| Markus Büyükaltay | 0 | 0,00 % |
| Gianluca Calabrese | 8 | 4,08 % |
| Inga Prael | 2 | 1,02 % |
| Luis Lütgering | 14 | 7,14 % |
| Alfred Herudek | 3 | 1,53 % |
| M.B.S. - Summe Partei- und Kandidaten-Stimmen | 25 | 2,37 % |
| M.B.S. - Stimmen für die Partei | 15 | 1,42 % |
| M.B.S. - Summe Kandidaten-Stimmen | 10 | 0,95 % |
| Michael Müller | 0 | 0,00 % |
| Eduard Krause | 0 | 0,00 % |
| Jannis Leontarakis | 6 | 60,00 % |
| Friedel Schulze | 1 | 10,00 % |
| Adrian Nowak | 3 | 30,00 % |
| Adalbert Roszkowski | 0 | 0,00 % |
| Artur Juskys | 0 | 0,00 % |

| | Anzahl | Prozent |
|---|--------|----------|
| GRÜNE - Summe Partei- und Kandidaten-Stimmen | 76 | 7,20 % |
| GRÜNE - Stimmen für die Partei | 50 | 4,73 % |
| GRÜNE - Summe Kandidaten-Stimmen | 26 | 2,46 % |
| Julia Mefs | 22 | 84,62 % |
| Wolfgang Rosenthal | 2 | 7,69 % |
| Claudia Bautz | 2 | 7,69 % |
| DIE LINKE - Summe Partei- und Kandidaten-Stimmen | 27 | 2,56 % |
| DIE LINKE - Stimmen für die Partei | 21 | 1,99 % |
| DIE LINKE - Summe Kandidaten-Stimmen | 6 | 0,57 % |
| Cem Ince | 5 | 83,33 % |
| Aziz Özcan | 1 | 16,67 % |
| Adnan Muhemed | 0 | 0,00 % |
| FDP - Summe Partei- und Kandidaten-Stimmen | 101 | 9,56 % |
| FDP - Stimmen für die Partei | 41 | 3,88 % |
| FDP - Summe Kandidaten-Stimmen | 60 | 5,68 % |
| Andreas Böhmken | 45 | 75,00 % |
| Dr. Hans-Heddies Andresen | 4 | 6,67 % |
| Dr. Wolfgang Sonntag | 0 | 0,00 % |
| Frido Gaus | 11 | 18,33 % |
| AfD - Summe Partei- und Kandidaten-Stimmen | 96 | 9,09 % |
| AfD - Stimmen für die Partei | 53 | 5,02 % |
| AfD - Summe Kandidaten-Stimmen | 43 | 4,07 % |
| Thomas-Peter Disselhoff | 30 | 69,77 % |
| Vadim Walter | 13 | 30,23 % |
| FREIE WÄHLER - Summe Partei- und Kandidaten-Stimmen | 15 | 1,42 % |
| FREIE WÄHLER - Stimmen für die Partei | 9 | 0,85 % |
| FREIE WÄHLER - Summe Kandidaten-Stimmen | 6 | 0,57 % |
| Hans-Jürgen Wüste | 6 | 100,00 % |
| Die PARTEI - Summe Partei- und Kandidaten-Stimmen | 10 | 0,95 % |
| Die PARTEI - Stimmen für die Partei | 8 | 0,76 % |

| | Anzahl | Prozent |
|---------------------------------------|--------|----------|
| Die PARTEI - Summe Kandidaten-Stimmen | 2 | 0,19 % |
| Martin Werner | 2 | 100,00 % |



SPD = Sozialdemokratische Partei Deutschlands

CDU = Christlich Demokratische Union Deutschlands in Niedersachsen

M.B.S. = Freie Wählergemeinschaft Mündiger Bürger Salzgitter

GRÜNE = BÜNDNIS 90/DIE GRÜNEN

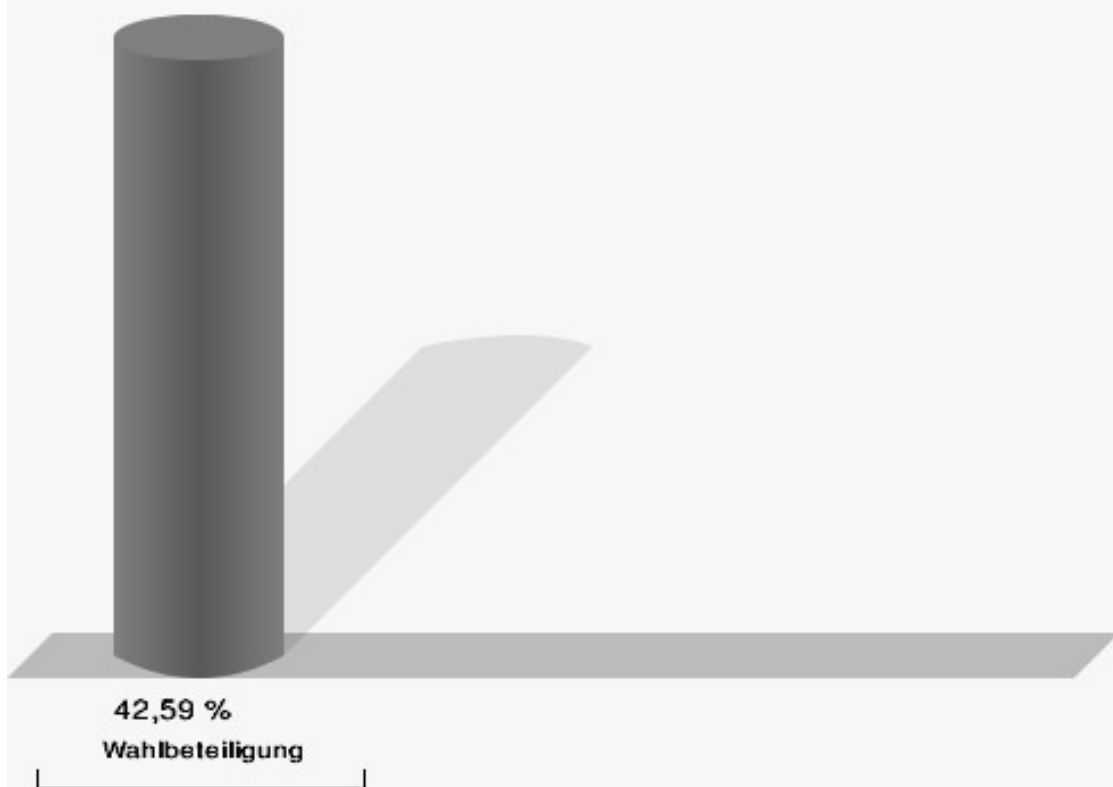
FDP = Freie Demokratische Partei

AfD = Alternative für Deutschland

FREIE WÄHLER = FREIE WÄHLER Niedersachsen

Die PARTEI = Partei für Arbeit, Rechtsstaat, Tierschutz, Elitenförderung und basisdemokratische Initiative

Wahlbeteiligung



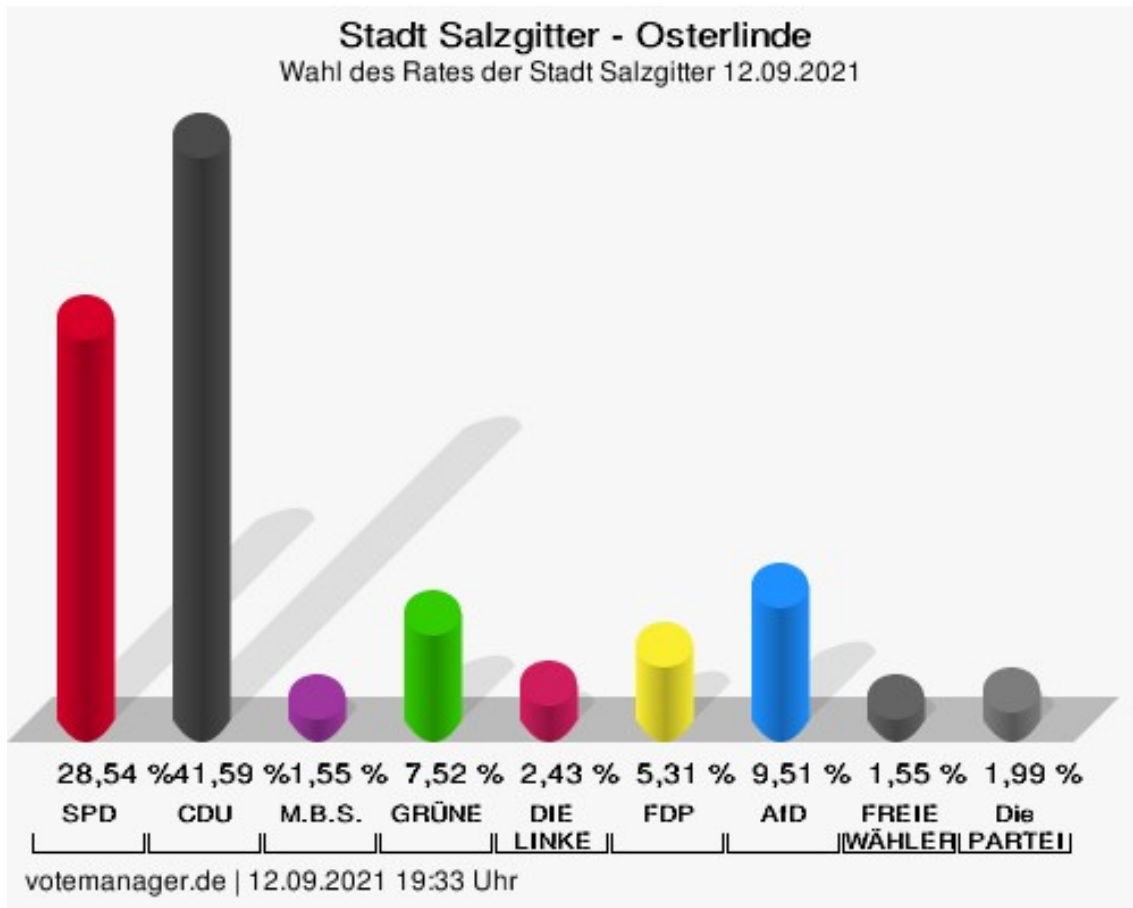
votemanager.de | 12.09.2021 22:22 Uhr

Osterlinde

| | Anzahl | Prozent |
|---|--------|---------|
| SPD - Summe Partei- und Kandidaten-Stimmen | 129 | 28,54 % |
| SPD - Stimmen für die Partei | 46 | 10,18 % |
| SPD - Summe Kandidaten-Stimmen | 83 | 18,36 % |
| Doris Holletzek | 4 | 4,82 % |
| Tobias Bey | 9 | 10,84 % |
| Ute Skalik | 47 | 56,63 % |
| Wilfried Pollmann | 14 | 16,87 % |
| Nadja Koszudowski | 0 | 0,00 % |
| Bill Wyzisk | 1 | 1,20 % |
| Werner Müller | 0 | 0,00 % |
| Adel Tarchouni | 2 | 2,41 % |
| Alexander Hanne | 0 | 0,00 % |
| Thorsten Reinke | 3 | 3,61 % |
| Anne-Maria Doukas | 3 | 3,61 % |
| CDU - Summe Partei- und Kandidaten-Stimmen | 188 | 41,59 % |
| CDU - Stimmen für die Partei | 17 | 3,76 % |
| CDU - Summe Kandidaten-Stimmen | 171 | 37,83 % |
| Clemens Löcke | 14 | 8,19 % |
| Andrea Kempe | 144 | 84,21 % |
| Ercan Vanli | 1 | 0,58 % |
| Markus Büyükaltay | 0 | 0,00 % |
| Gianluca Calabrese | 1 | 0,58 % |
| Inga Prael | 2 | 1,17 % |
| Luis Lütgering | 8 | 4,68 % |
| Alfred Herudek | 1 | 0,58 % |
| M.B.S. - Summe Partei- und Kandidaten-Stimmen | 7 | 1,55 % |
| M.B.S. - Stimmen für die Partei | 4 | 0,88 % |
| M.B.S. - Summe Kandidaten-Stimmen | 3 | 0,66 % |
| Michael Müller | 0 | 0,00 % |
| Eduard Krause | 1 | 33,33 % |
| Jannis Leontarakis | 1 | 33,33 % |
| Friedel Schulze | 0 | 0,00 % |
| Adrian Nowak | 1 | 33,33 % |
| Adalbert Roszkowski | 0 | 0,00 % |
| Artur Juskys | 0 | 0,00 % |

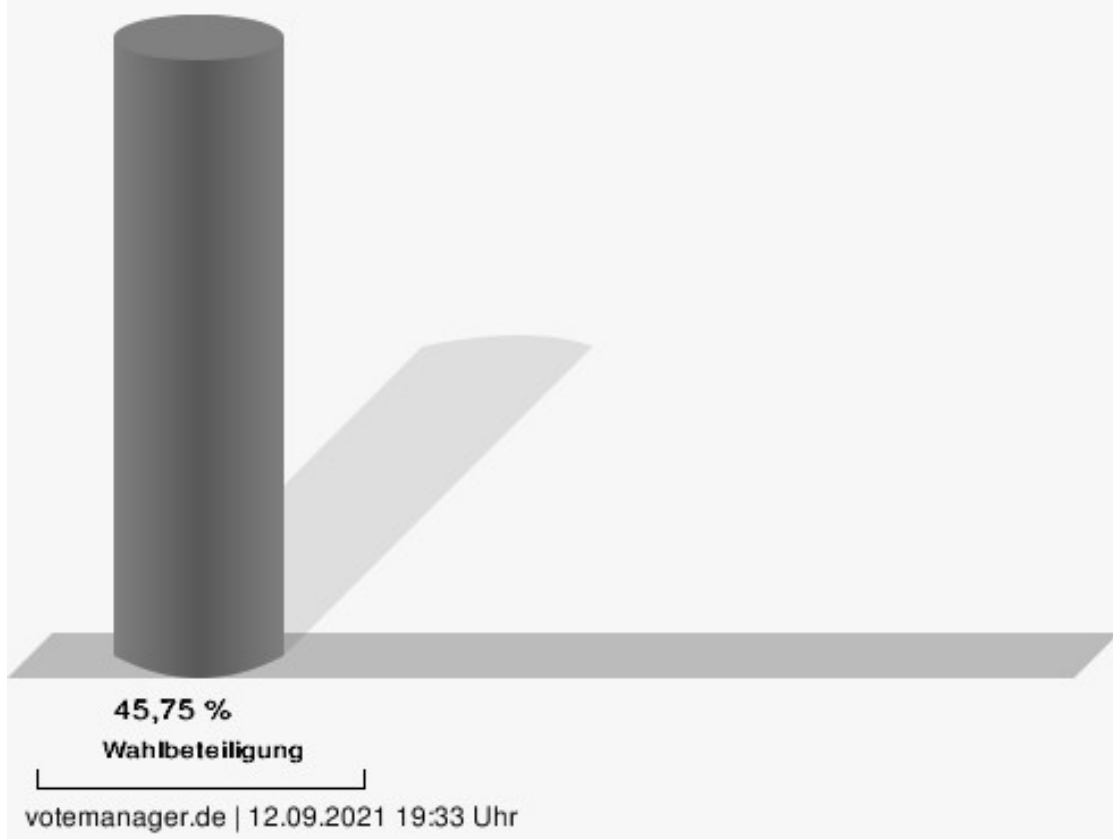
| | Anzahl | Prozent |
|---|--------|----------|
| GRÜNE - Summe Partei- und Kandidaten-Stimmen | 34 | 7,52 % |
| GRÜNE - Stimmen für die Partei | 26 | 5,75 % |
| GRÜNE - Summe Kandidaten-Stimmen | 8 | 1,77 % |
| Julia Mefs | 5 | 62,50 % |
| Wolfgang Rosenthal | 1 | 12,50 % |
| Claudia Bautz | 2 | 25,00 % |
| DIE LINKE - Summe Partei- und Kandidaten-Stimmen | 11 | 2,43 % |
| DIE LINKE - Stimmen für die Partei | 10 | 2,21 % |
| DIE LINKE - Summe Kandidaten-Stimmen | 1 | 0,22 % |
| Cem Ince | 1 | 100,00 % |
| Aziz Özcan | 0 | 0,00 % |
| Adnan Muhemed | 0 | 0,00 % |
| FDP - Summe Partei- und Kandidaten-Stimmen | 24 | 5,31 % |
| FDP - Stimmen für die Partei | 10 | 2,21 % |
| FDP - Summe Kandidaten-Stimmen | 14 | 3,10 % |
| Andreas Böhmken | 13 | 92,86 % |
| Dr. Hans-Heddies Andresen | 1 | 7,14 % |
| Dr. Wolfgang Sonntag | 0 | 0,00 % |
| Frido Gaus | 0 | 0,00 % |
| AfD - Summe Partei- und Kandidaten-Stimmen | 43 | 9,51 % |
| AfD - Stimmen für die Partei | 25 | 5,53 % |
| AfD - Summe Kandidaten-Stimmen | 18 | 3,98 % |
| Thomas-Peter Disselhoff | 17 | 94,44 % |
| Vadim Walter | 1 | 5,56 % |
| FREIE WÄHLER - Summe Partei- und Kandidaten-Stimmen | 7 | 1,55 % |
| FREIE WÄHLER - Stimmen für die Partei | 7 | 1,55 % |
| FREIE WÄHLER - Summe Kandidaten-Stimmen | 0 | 0,00 % |
| Hans-Jürgen Wüste | 0 | --- |
| Die PARTEI - Summe Partei- und Kandidaten-Stimmen | 9 | 1,99 % |
| Die PARTEI - Stimmen für die Partei | 7 | 1,55 % |

| | Anzahl | Prozent |
|---------------------------------------|--------|----------|
| Die PARTEI - Summe Kandidaten-Stimmen | 2 | 0,44 % |
| Martin Werner | 2 | 100,00 % |



SPD = Sozialdemokratische Partei Deutschlands
 CDU = Christlich Demokratische Union Deutschlands in Niedersachsen
 M.B.S. = Freie Wählergemeinschaft Mündiger Bürger Salzgitter
 GRÜNE = BÜNDNIS 90/DIE GRÜNEN
 FDP = Freie Demokratische Partei
 AfD = Alternative für Deutschland
 FREIE WÄHLER = FREIE WÄHLER Niedersachsen
 Die PARTEI = Partei für Arbeit, Rechtsstaat, Tierschutz, Elitenförderung und basisdemokratische Initiative

Wahlbeteiligung

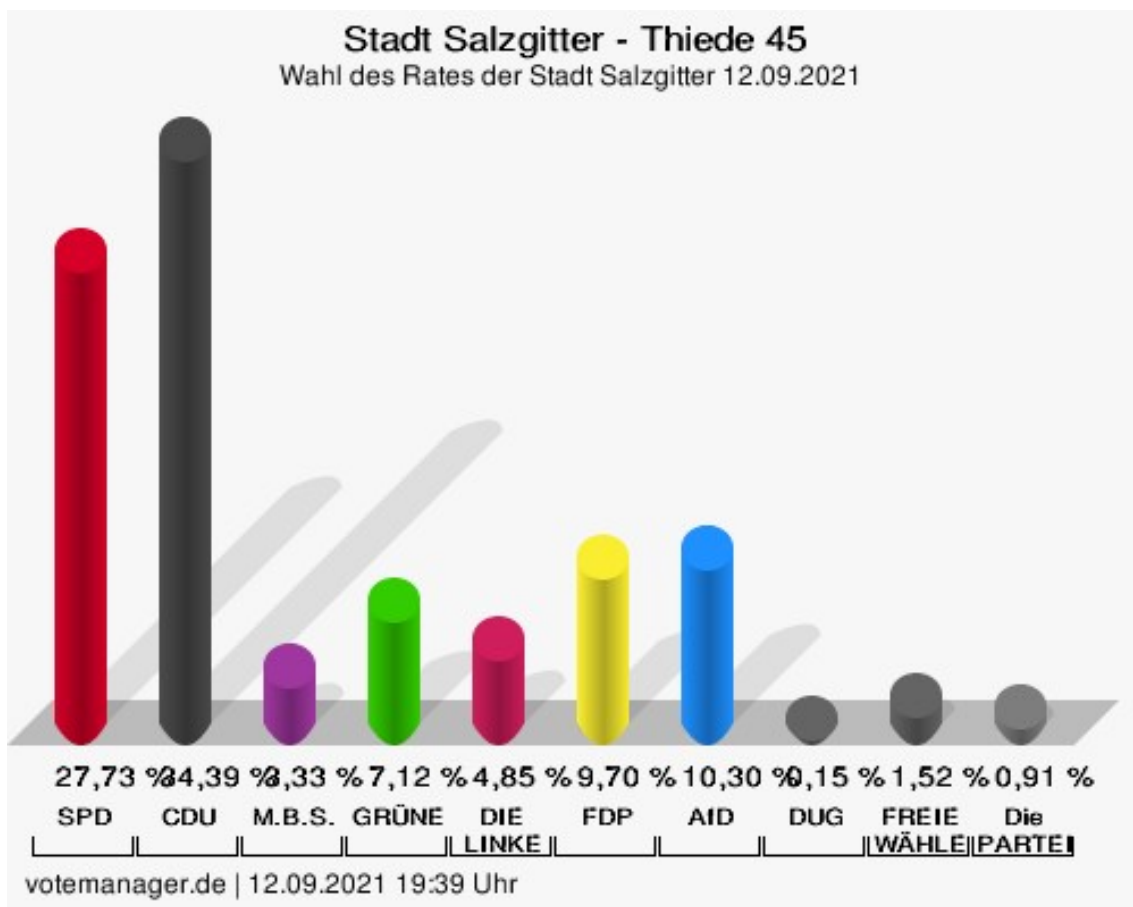


Thiede 45

| | Anzahl | Prozent |
|---|--------|---------|
| SPD - Summe Partei- und Kandidaten-Stimmen | 183 | 27,73 % |
| SPD - Stimmen für die Partei | 89 | 13,48 % |
| SPD - Summe Kandidaten-Stimmen | 94 | 14,24 % |
| Linus-Noah Slomka | 17 | 18,09 % |
| Regina Blechner | 14 | 14,89 % |
| Torsten Stormowski | 0 | 0,00 % |
| Wolfgang Weidauer | 2 | 2,13 % |
| Hartmut Alder | 50 | 53,19 % |
| Marcel Plein | 4 | 4,26 % |
| Dieter Schneider | 7 | 7,45 % |
| CDU - Summe Partei- und Kandidaten-Stimmen | 227 | 34,39 % |
| CDU - Stimmen für die Partei | 50 | 7,58 % |
| CDU - Summe Kandidaten-Stimmen | 177 | 26,82 % |
| Christian Striese | 125 | 70,62 % |
| Thomas Huppertz | 8 | 4,52 % |
| Sylvia Lange-Nosseck | 15 | 8,47 % |
| Otto Kracht | 1 | 0,56 % |
| Johannes Lüntzel | 2 | 1,13 % |
| Dr. Klaus Wiesenthal | 2 | 1,13 % |
| Leonie Ott | 9 | 5,08 % |
| Helmut Fichtner | 10 | 5,65 % |
| Franz Josef Wafzig | 0 | 0,00 % |
| Johannes Wüstemann | 4 | 2,26 % |
| Heiko Schmidt | 1 | 0,56 % |
| M.B.S. - Summe Partei- und Kandidaten-Stimmen | 22 | 3,33 % |
| M.B.S. - Stimmen für die Partei | 11 | 1,67 % |
| M.B.S. - Summe Kandidaten-Stimmen | 11 | 1,67 % |
| Stefan Roßmann | 2 | 18,18 % |
| Lydia Lange-Sock | 0 | 0,00 % |
| Heike Metje | 1 | 9,09 % |
| Klaus Metje | 1 | 9,09 % |
| Melanie Lingner | 0 | 0,00 % |
| Eugenea Rangosch | 0 | 0,00 % |
| Ryszard Nowak | 3 | 27,27 % |
| Karl-Heinz Pelikan | 2 | 18,18 % |

| | Anzahl | Prozent |
|--|--------|---------|
| Ulf Klapprott | 2 | 18,18 % |
| GRÜNE - Summe Partei- und Kandidaten-Stimmen | 47 | 7,12 % |
| GRÜNE - Stimmen für die Partei | 10 | 1,52 % |
| GRÜNE - Summe Kandidaten-Stimmen | 37 | 5,61 % |
| Marcel Bürger | 25 | 67,57 % |
| Jana Göhe | 6 | 16,22 % |
| Jürgen Justus Becker | 1 | 2,70 % |
| Tobias Unruh | 5 | 13,51 % |
| DIE LINKE - Summe Partei- und Kandidaten-Stimmen | 32 | 4,85 % |
| DIE LINKE - Stimmen für die Partei | 13 | 1,97 % |
| DIE LINKE - Summe Kandidaten-Stimmen | 19 | 2,88 % |
| Karin Klose | 1 | 5,26 % |
| Emrah Durmaz | 0 | 0,00 % |
| Baran Gülsen | 8 | 42,11 % |
| Yilmaz Gülsahin | 10 | 52,63 % |
| Can Özçelik | 0 | 0,00 % |
| FDP - Summe Partei- und Kandidaten-Stimmen | 64 | 9,70 % |
| FDP - Stimmen für die Partei | 29 | 4,39 % |
| FDP - Summe Kandidaten-Stimmen | 35 | 5,30 % |
| Burkhard Müller | 6 | 17,14 % |
| Ercan Kilic | 29 | 82,86 % |
| Sascha Ordowski | 0 | 0,00 % |
| Dario Römer | 0 | 0,00 % |
| Nicole Weckerle | 0 | 0,00 % |
| AfD - Summe Partei- und Kandidaten-Stimmen | 68 | 10,30 % |
| AfD - Stimmen für die Partei | 46 | 6,97 % |
| AfD - Summe Kandidaten-Stimmen | 22 | 3,33 % |
| Andreas Plättner | 10 | 45,45 % |
| Silke Bogun | 12 | 54,55 % |
| DUG - Summe Partei- und Kandidaten-Stimmen | 1 | 0,15 % |
| DUG - Stimmen für die Partei | 1 | 0,15 % |
| DUG - Summe Kandidaten-Stimmen | 0 | 0,00 % |
| Georg Groh | 0 | --- |

| | Anzahl | Prozent |
|---|--------|----------|
| Manuela Gottschalk | 0 | --- |
| Alexander Fürch | 0 | --- |
| FREIE WÄHLER - Summe Partei- und Kandidaten-Stimmen | 10 | 1,52 % |
| FREIE WÄHLER - Stimmen für die Partei | 6 | 0,91 % |
| FREIE WÄHLER - Summe Kandidaten-Stimmen | 4 | 0,61 % |
| Günter Karl-Heinz Gehmert | 1 | 25,00 % |
| Cora Wolf | 1 | 25,00 % |
| Dirk Bosse | 2 | 50,00 % |
| Die PARTEI - Summe Partei- und Kandidaten-Stimmen | 6 | 0,91 % |
| Die PARTEI - Stimmen für die Partei | 3 | 0,45 % |
| Die PARTEI - Summe Kandidaten-Stimmen | 3 | 0,45 % |
| Lars Tietjen | 3 | 100,00 % |

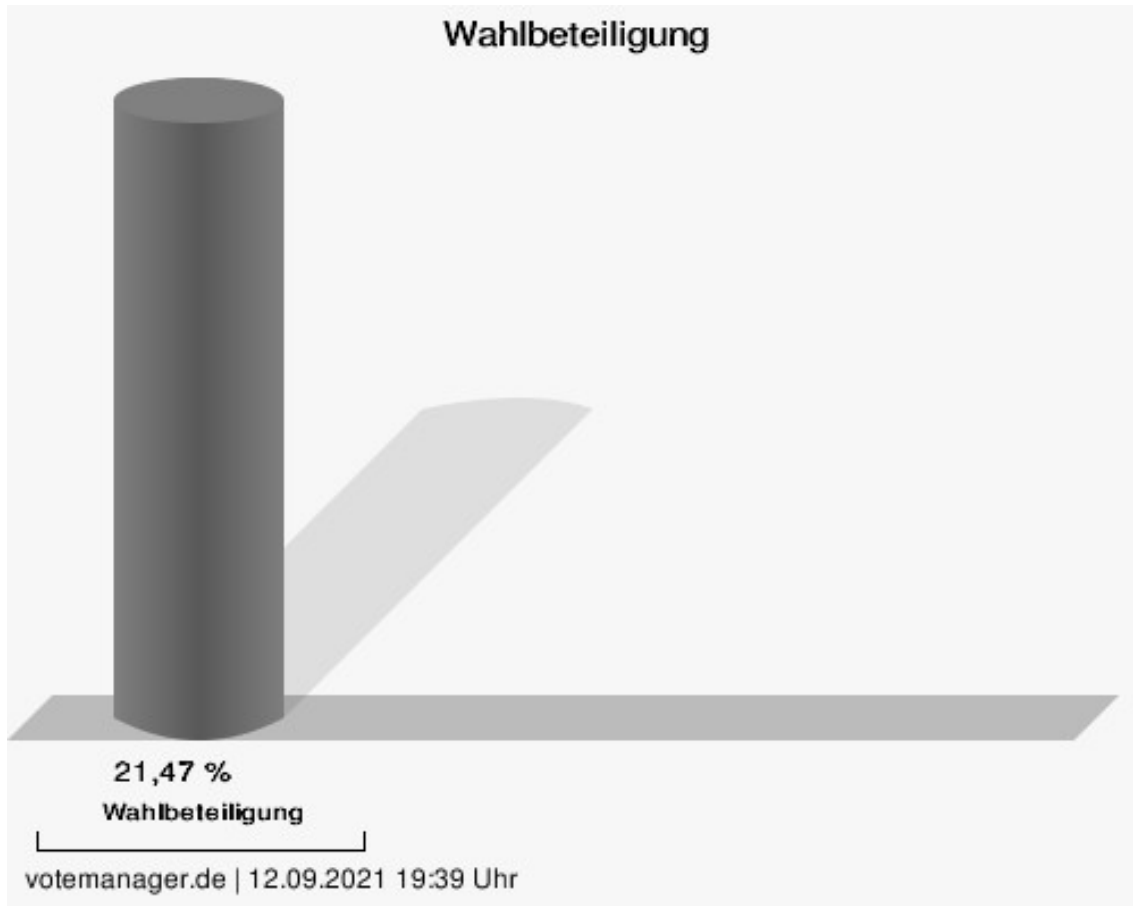


SPD = Sozialdemokratische Partei Deutschlands
 CDU = Christlich Demokratische Union Deutschlands in Niedersachsen
 M.B.S. = Freie Wählergemeinschaft Mündiger Bürger Salzgitter
 GRÜNE = BÜNDNIS 90/DIE GRÜNEN
 FDP = Freie Demokratische Partei
 AfD = Alternative für Deutschland

DUG = Die Unabhängige Gemeinschaft

FREIE WÄHLER = FREIE WÄHLER Niedersachsen

Die PARTEI = Partei für Arbeit, Rechtsstaat, Tierschutz, Elitenförderung und basisdemokratische Initiative

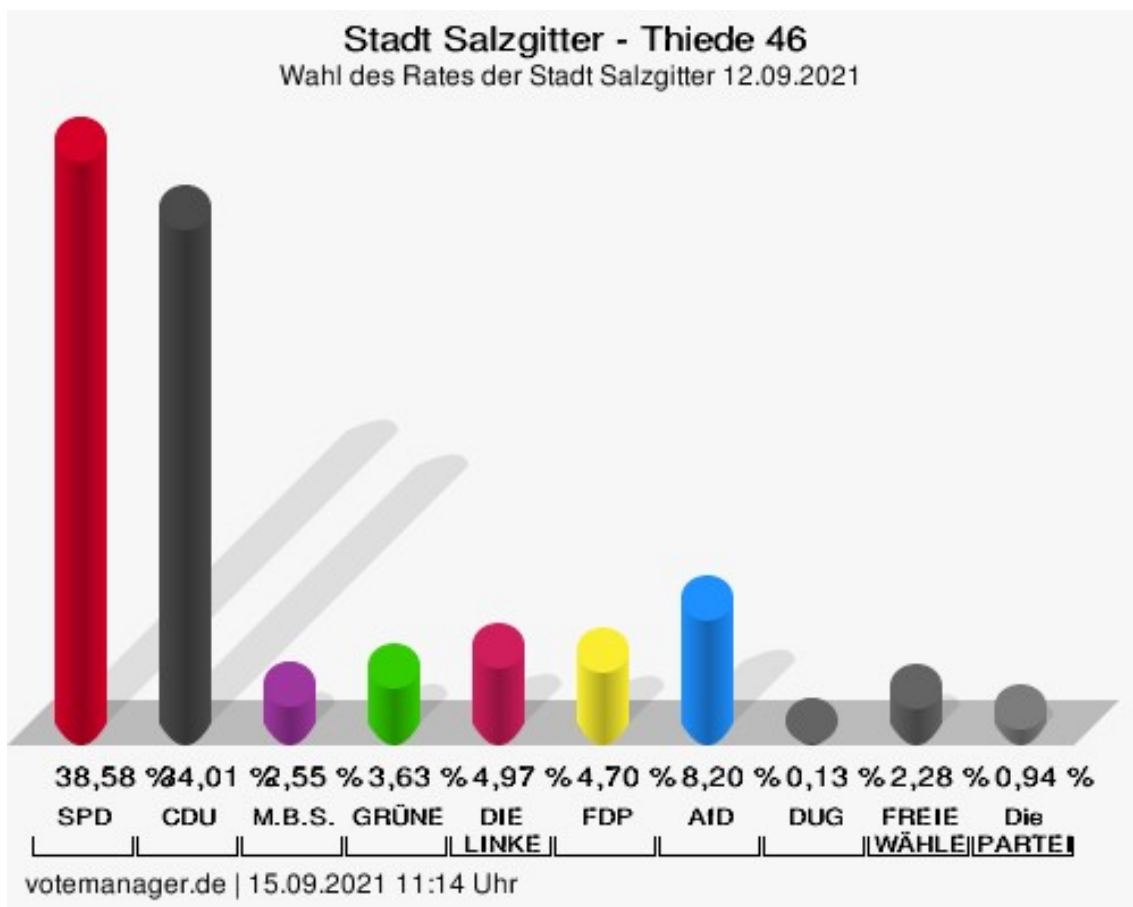


Thiede 46

| | Anzahl | Prozent |
|---|--------|---------|
| SPD - Summe Partei- und Kandidaten-Stimmen | 287 | 38,58 % |
| SPD - Stimmen für die Partei | 124 | 16,67 % |
| SPD - Summe Kandidaten-Stimmen | 163 | 21,91 % |
| Linus-Noah Slomka | 55 | 33,74 % |
| Regina Blechner | 32 | 19,63 % |
| Torsten Stormowski | 1 | 0,61 % |
| Wolfgang Weidauer | 2 | 1,23 % |
| Hartmut Alder | 47 | 28,83 % |
| Marcel Plein | 7 | 4,29 % |
| Dieter Schneider | 19 | 11,66 % |
| CDU - Summe Partei- und Kandidaten-Stimmen | 253 | 34,01 % |
| CDU - Stimmen für die Partei | 62 | 8,33 % |
| CDU - Summe Kandidaten-Stimmen | 191 | 25,67 % |
| Christian Striese | 138 | 72,25 % |
| Thomas Huppertz | 8 | 4,19 % |
| Sylvia Lange-Nosseck | 21 | 10,99 % |
| Otto Kracht | 3 | 1,57 % |
| Johannes Lüntzel | 0 | 0,00 % |
| Dr. Klaus Wiesenthal | 7 | 3,66 % |
| Leonie Ott | 9 | 4,71 % |
| Helmut Fichtner | 4 | 2,09 % |
| Franz Josef Wafzig | 1 | 0,52 % |
| Johannes Wüstemann | 0 | 0,00 % |
| Heiko Schmidt | 0 | 0,00 % |
| M.B.S. - Summe Partei- und Kandidaten-Stimmen | 19 | 2,55 % |
| M.B.S. - Stimmen für die Partei | 11 | 1,48 % |
| M.B.S. - Summe Kandidaten-Stimmen | 8 | 1,08 % |
| Stefan Roßmann | 1 | 12,50 % |
| Lydia Lange-Sock | 0 | 0,00 % |
| Heike Metje | 0 | 0,00 % |
| Klaus Metje | 4 | 50,00 % |
| Melanie Lingner | 0 | 0,00 % |
| Eugenea Rangosch | 0 | 0,00 % |
| Ryszard Nowak | 0 | 0,00 % |
| Karl-Heinz Pelikan | 0 | 0,00 % |

| | Anzahl | Prozent |
|--|--------|---------|
| Ulf Klapprott | 3 | 37,50 % |
| GRÜNE - Summe Partei- und Kandidaten-Stimmen | 27 | 3,63 % |
| GRÜNE - Stimmen für die Partei | 10 | 1,34 % |
| GRÜNE - Summe Kandidaten-Stimmen | 17 | 2,28 % |
| Marcel Bürger | 12 | 70,59 % |
| Jana Göhe | 4 | 23,53 % |
| Jürgen Justus Becker | 1 | 5,88 % |
| Tobias Unruh | 0 | 0,00 % |
| DIE LINKE - Summe Partei- und Kandidaten-Stimmen | 37 | 4,97 % |
| DIE LINKE - Stimmen für die Partei | 18 | 2,42 % |
| DIE LINKE - Summe Kandidaten-Stimmen | 19 | 2,55 % |
| Karin Klose | 1 | 5,26 % |
| Emrah Durmaz | 0 | 0,00 % |
| Baran Gülsen | 15 | 78,95 % |
| Yilmaz Gülsahin | 3 | 15,79 % |
| Can Özçelik | 0 | 0,00 % |
| FDP - Summe Partei- und Kandidaten-Stimmen | 35 | 4,70 % |
| FDP - Stimmen für die Partei | 23 | 3,09 % |
| FDP - Summe Kandidaten-Stimmen | 12 | 1,61 % |
| Burkhard Müller | 1 | 8,33 % |
| Ercan Kilic | 1 | 8,33 % |
| Sascha Ordowski | 4 | 33,33 % |
| Dario Römer | 6 | 50,00 % |
| Nicole Weckerle | 0 | 0,00 % |
| AfD - Summe Partei- und Kandidaten-Stimmen | 61 | 8,20 % |
| AfD - Stimmen für die Partei | 43 | 5,78 % |
| AfD - Summe Kandidaten-Stimmen | 18 | 2,42 % |
| Andreas Plättner | 13 | 72,22 % |
| Silke Bogun | 5 | 27,78 % |
| DUG - Summe Partei- und Kandidaten-Stimmen | 1 | 0,13 % |
| DUG - Stimmen für die Partei | 1 | 0,13 % |
| DUG - Summe Kandidaten-Stimmen | 0 | 0,00 % |
| Georg Groh | 0 | --- |

| | Anzahl | Prozent |
|---|--------|----------|
| Manuela Gottschalk | 0 | --- |
| Alexander Fürch | 0 | --- |
| FREIE WÄHLER - Summe Partei- und Kandidaten-Stimmen | 17 | 2,28 % |
| FREIE WÄHLER - Stimmen für die Partei | 14 | 1,88 % |
| FREIE WÄHLER - Summe Kandidaten-Stimmen | 3 | 0,40 % |
| Günter Karl-Heinz Gehmert | 1 | 33,33 % |
| Cora Wolf | 1 | 33,33 % |
| Dirk Bosse | 1 | 33,33 % |
| Die PARTEI - Summe Partei- und Kandidaten-Stimmen | 7 | 0,94 % |
| Die PARTEI - Stimmen für die Partei | 6 | 0,81 % |
| Die PARTEI - Summe Kandidaten-Stimmen | 1 | 0,13 % |
| Lars Tietjen | 1 | 100,00 % |

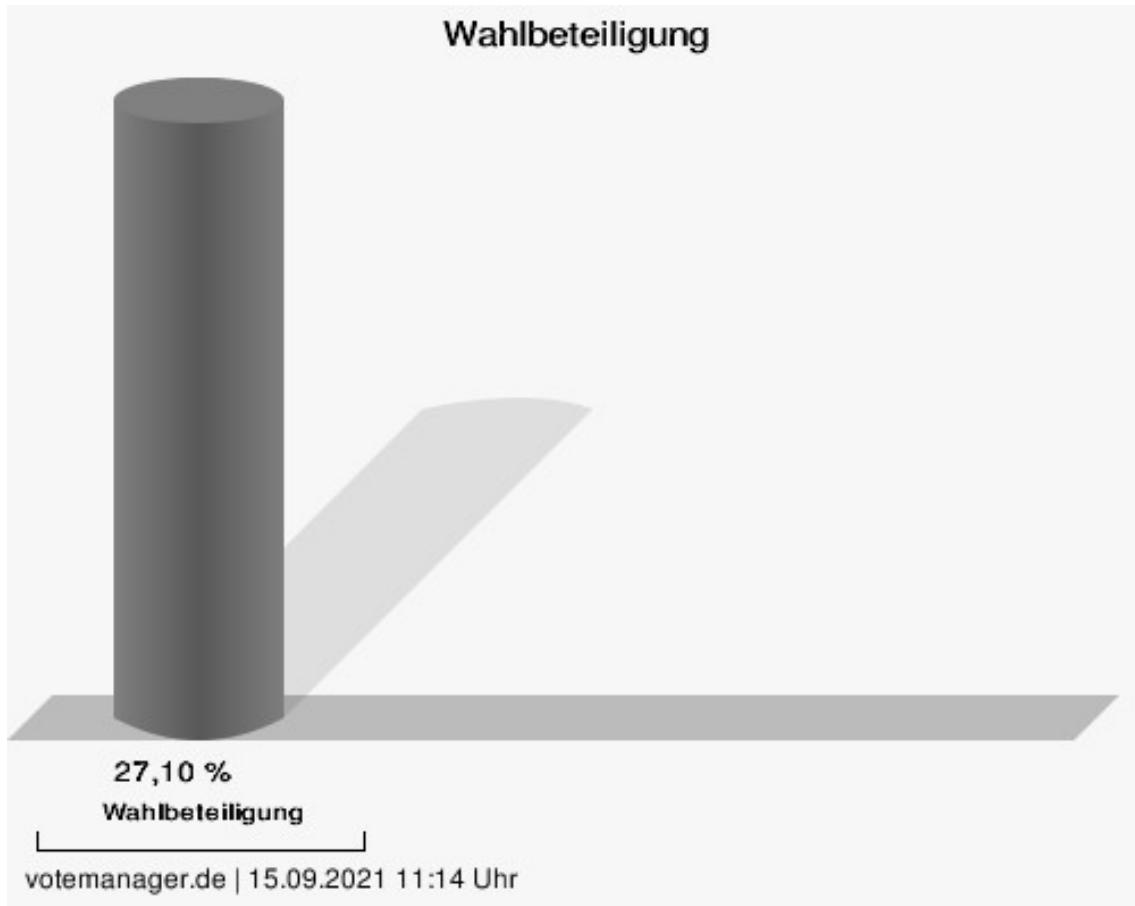


SPD = Sozialdemokratische Partei Deutschlands
 CDU = Christlich Demokratische Union Deutschlands in Niedersachsen
 M.B.S. = Freie Wählergemeinschaft Mündiger Bürger Salzgitter
 GRÜNE = BÜNDNIS 90/DIE GRÜNEN
 FDP = Freie Demokratische Partei
 AfD = Alternative für Deutschland

DUG = Die Unabhängige Gemeinschaft

FREIE WÄHLER = FREIE WÄHLER Niedersachsen

Die PARTEI = Partei für Arbeit, Rechtsstaat, Tierschutz, Elitenförderung und basisdemokratische Initiative

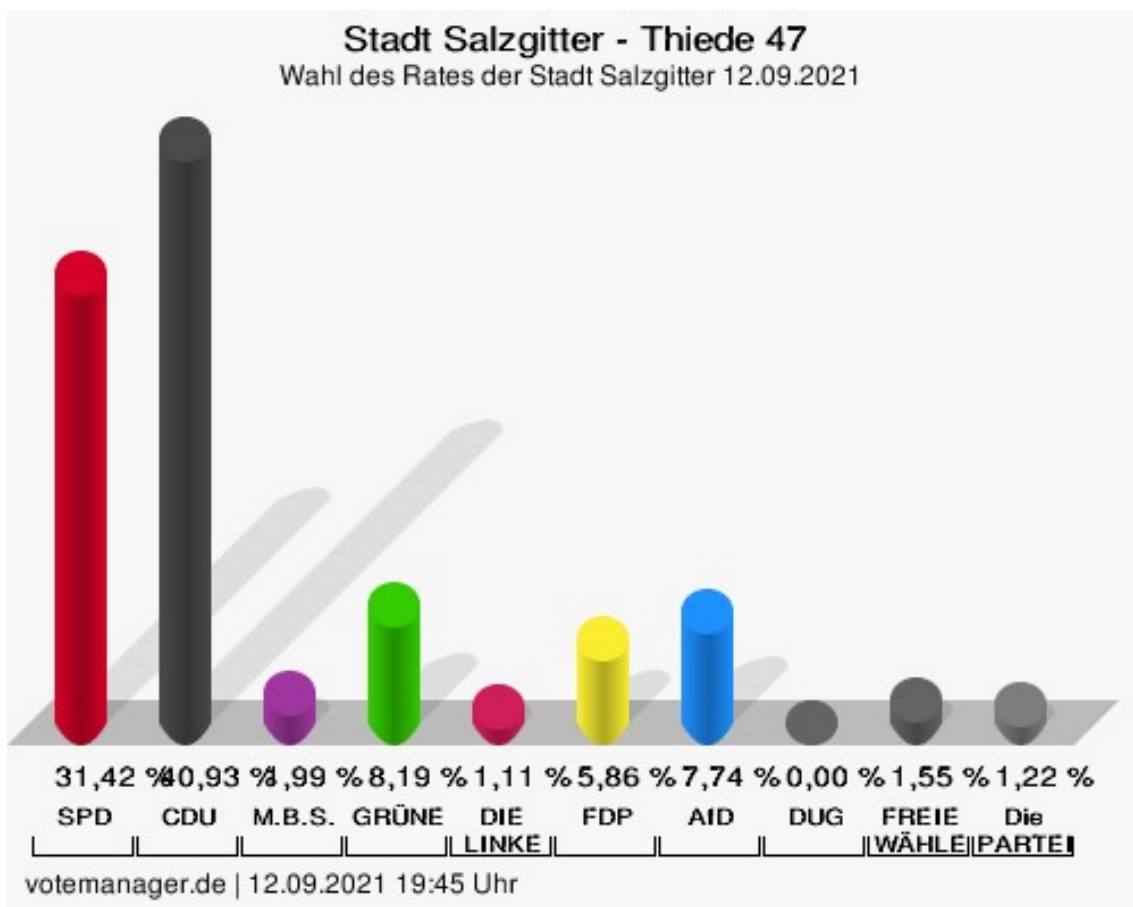


Thiede 47

| | Anzahl | Prozent |
|---|--------|---------|
| SPD - Summe Partei- und Kandidaten-Stimmen | 284 | 31,42 % |
| SPD - Stimmen für die Partei | 130 | 14,38 % |
| SPD - Summe Kandidaten-Stimmen | 154 | 17,04 % |
| Linus-Noah Slomka | 36 | 23,38 % |
| Regina Blechner | 8 | 5,19 % |
| Torsten Stormowski | 3 | 1,95 % |
| Wolfgang Weidauer | 2 | 1,30 % |
| Hartmut Alder | 90 | 58,44 % |
| Marcel Plein | 4 | 2,60 % |
| Dieter Schneider | 11 | 7,14 % |
| CDU - Summe Partei- und Kandidaten-Stimmen | 370 | 40,93 % |
| CDU - Stimmen für die Partei | 108 | 11,95 % |
| CDU - Summe Kandidaten-Stimmen | 262 | 28,98 % |
| Christian Striese | 198 | 75,57 % |
| Thomas Huppertz | 11 | 4,20 % |
| Sylvia Lange-Nosseck | 25 | 9,54 % |
| Otto Kracht | 1 | 0,38 % |
| Johannes Lüntzel | 1 | 0,38 % |
| Dr. Klaus Wiesenthal | 3 | 1,15 % |
| Leonie Ott | 20 | 7,63 % |
| Helmut Fichtner | 1 | 0,38 % |
| Franz Josef Wafzig | 1 | 0,38 % |
| Johannes Wüstemann | 0 | 0,00 % |
| Heiko Schmidt | 1 | 0,38 % |
| M.B.S. - Summe Partei- und Kandidaten-Stimmen | 18 | 1,99 % |
| M.B.S. - Stimmen für die Partei | 9 | 1,00 % |
| M.B.S. - Summe Kandidaten-Stimmen | 9 | 1,00 % |
| Stefan Roßmann | 4 | 44,44 % |
| Lydia Lange-Sock | 2 | 22,22 % |
| Heike Metje | 1 | 11,11 % |
| Klaus Metje | 1 | 11,11 % |
| Melanie Lingner | 0 | 0,00 % |
| Eugenea Rangosch | 0 | 0,00 % |
| Ryszard Nowak | 0 | 0,00 % |
| Karl-Heinz Pelikan | 0 | 0,00 % |

| | Anzahl | Prozent |
|--|--------|---------|
| Ulf Klapprott | 1 | 11,11 % |
| GRÜNE - Summe Partei- und Kandidaten-Stimmen | 74 | 8,19 % |
| GRÜNE - Stimmen für die Partei | 36 | 3,98 % |
| GRÜNE - Summe Kandidaten-Stimmen | 38 | 4,20 % |
| Marcel Bürger | 17 | 44,74 % |
| Jana Göhe | 3 | 7,89 % |
| Jürgen Justus Becker | 6 | 15,79 % |
| Tobias Unruh | 12 | 31,58 % |
| DIE LINKE - Summe Partei- und Kandidaten-Stimmen | 10 | 1,11 % |
| DIE LINKE - Stimmen für die Partei | 3 | 0,33 % |
| DIE LINKE - Summe Kandidaten-Stimmen | 7 | 0,77 % |
| Karin Klose | 3 | 42,86 % |
| Emrah Durmaz | 0 | 0,00 % |
| Baran Gülsen | 1 | 14,29 % |
| Yilmaz Gülsahin | 3 | 42,86 % |
| Can Özçelik | 0 | 0,00 % |
| FDP - Summe Partei- und Kandidaten-Stimmen | 53 | 5,86 % |
| FDP - Stimmen für die Partei | 27 | 2,99 % |
| FDP - Summe Kandidaten-Stimmen | 26 | 2,88 % |
| Burkhard Müller | 8 | 30,77 % |
| Ercan Kilic | 7 | 26,92 % |
| Sascha Ordowski | 6 | 23,08 % |
| Dario Römer | 4 | 15,38 % |
| Nicole Weckerle | 1 | 3,85 % |
| AfD - Summe Partei- und Kandidaten-Stimmen | 70 | 7,74 % |
| AfD - Stimmen für die Partei | 60 | 6,64 % |
| AfD - Summe Kandidaten-Stimmen | 10 | 1,11 % |
| Andreas Plättner | 7 | 70,00 % |
| Silke Bogun | 3 | 30,00 % |
| DUG - Summe Partei- und Kandidaten-Stimmen | 0 | 0,00 % |
| DUG - Stimmen für die Partei | 0 | 0,00 % |
| DUG - Summe Kandidaten-Stimmen | 0 | 0,00 % |
| Georg Groh | 0 | --- |

| | Anzahl | Prozent |
|---|--------|----------|
| Manuela Gottschalk | 0 | --- |
| Alexander Fürch | 0 | --- |
| FREIE WÄHLER - Summe Partei- und Kandidaten-Stimmen | 14 | 1,55 % |
| FREIE WÄHLER - Stimmen für die Partei | 9 | 1,00 % |
| FREIE WÄHLER - Summe Kandidaten-Stimmen | 5 | 0,55 % |
| Günter Karl-Heinz Gehmert | 3 | 60,00 % |
| Cora Wolf | 2 | 40,00 % |
| Dirk Bosse | 0 | 0,00 % |
| Die PARTEI - Summe Partei- und Kandidaten-Stimmen | 11 | 1,22 % |
| Die PARTEI - Stimmen für die Partei | 6 | 0,66 % |
| Die PARTEI - Summe Kandidaten-Stimmen | 5 | 0,55 % |
| Lars Tietjen | 5 | 100,00 % |

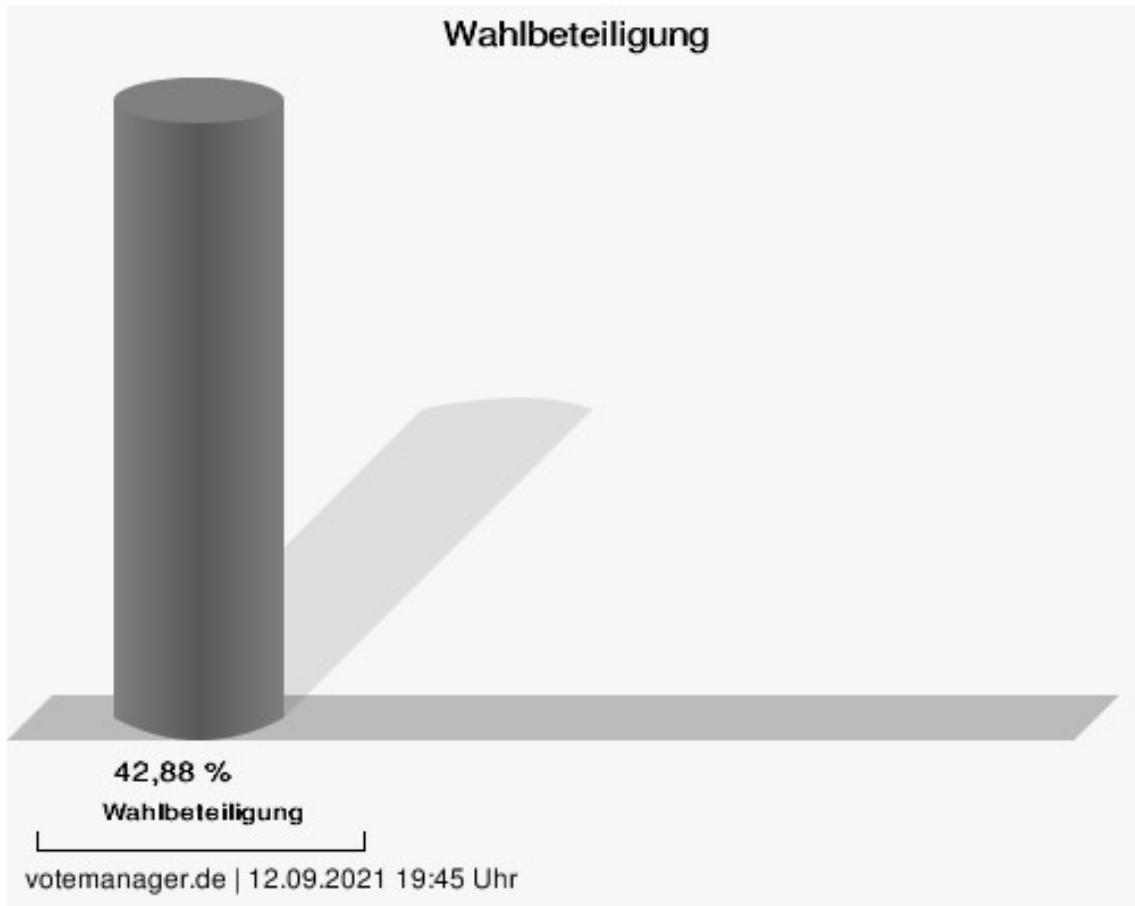


SPD = Sozialdemokratische Partei Deutschlands
 CDU = Christlich Demokratische Union Deutschlands in Niedersachsen
 M.B.S. = Freie Wählergemeinschaft Mündiger Bürger Salzgitter
 GRÜNE = BÜNDNIS 90/DIE GRÜNEN
 FDP = Freie Demokratische Partei
 AfD = Alternative für Deutschland

DUG = Die Unabhängige Gemeinschaft

FREIE WÄHLER = FREIE WÄHLER Niedersachsen

Die PARTEI = Partei für Arbeit, Rechtsstaat, Tierschutz, Elitenförderung und basisdemokratische Initiative

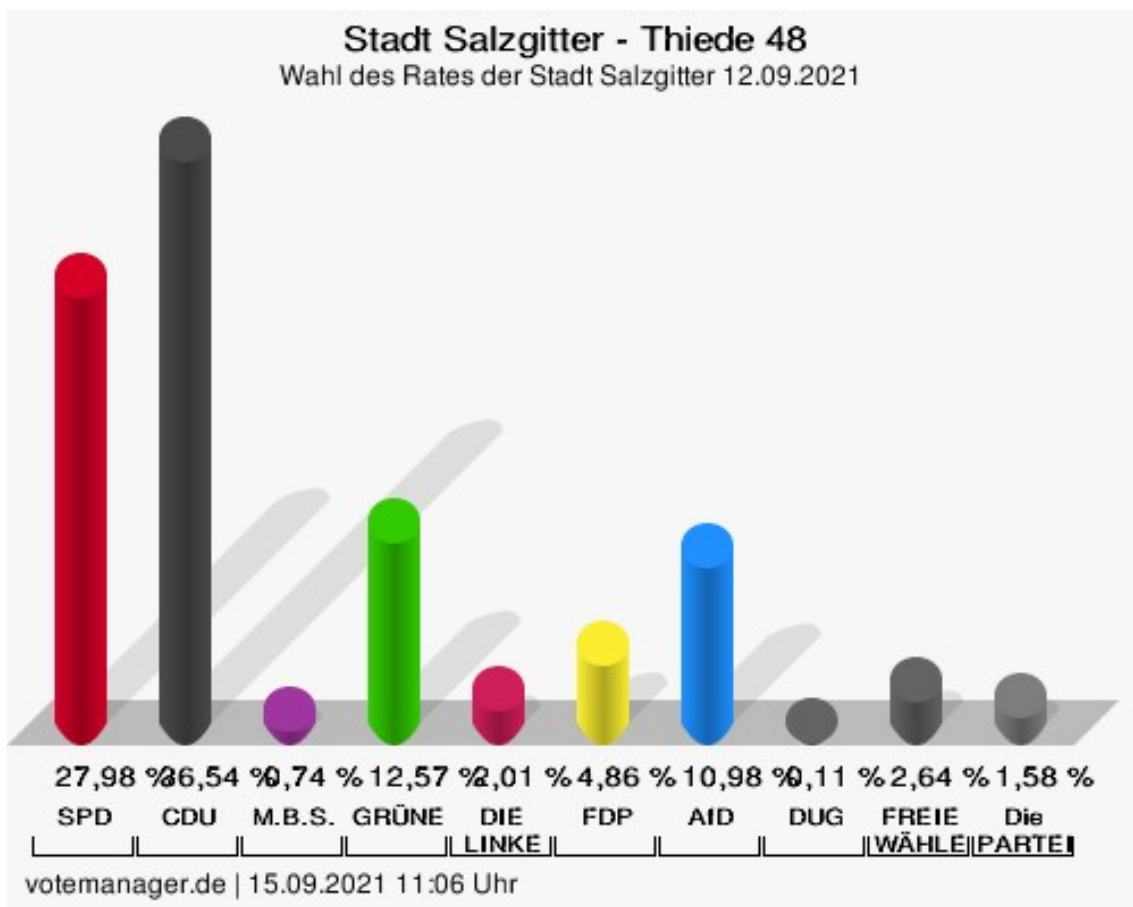


Thiede 48

| | Anzahl | Prozent |
|---|--------|---------|
| SPD - Summe Partei- und Kandidaten-Stimmen | 265 | 27,98 % |
| SPD - Stimmen für die Partei | 132 | 13,94 % |
| SPD - Summe Kandidaten-Stimmen | 133 | 14,04 % |
| Linus-Noah Slomka | 28 | 21,05 % |
| Regina Blechner | 9 | 6,77 % |
| Torsten Stormowski | 2 | 1,50 % |
| Wolfgang Weidauer | 2 | 1,50 % |
| Hartmut Alder | 83 | 62,41 % |
| Marcel Plein | 3 | 2,26 % |
| Dieter Schneider | 6 | 4,51 % |
| CDU - Summe Partei- und Kandidaten-Stimmen | 346 | 36,54 % |
| CDU - Stimmen für die Partei | 144 | 15,21 % |
| CDU - Summe Kandidaten-Stimmen | 202 | 21,33 % |
| Christian Striese | 149 | 73,76 % |
| Thomas Huppertz | 9 | 4,46 % |
| Sylvia Lange-Nosseck | 12 | 5,94 % |
| Otto Kracht | 3 | 1,49 % |
| Johannes Lüntzel | 1 | 0,50 % |
| Dr. Klaus Wiesenthal | 1 | 0,50 % |
| Leonie Ott | 14 | 6,93 % |
| Helmut Fichtner | 5 | 2,48 % |
| Franz Josef Wafzig | 5 | 2,48 % |
| Johannes Wüstemann | 2 | 0,99 % |
| Heiko Schmidt | 1 | 0,50 % |
| M.B.S. - Summe Partei- und Kandidaten-Stimmen | 7 | 0,74 % |
| M.B.S. - Stimmen für die Partei | 3 | 0,32 % |
| M.B.S. - Summe Kandidaten-Stimmen | 4 | 0,42 % |
| Stefan Roßmann | 0 | 0,00 % |
| Lydia Lange-Sock | 0 | 0,00 % |
| Heike Metje | 0 | 0,00 % |
| Klaus Metje | 3 | 75,00 % |
| Melanie Lingner | 0 | 0,00 % |
| Eugenea Rangosch | 0 | 0,00 % |
| Ryszard Nowak | 0 | 0,00 % |
| Karl-Heinz Pelikan | 1 | 25,00 % |

| | Anzahl | Prozent |
|--|--------|---------|
| Ulf Klapprott | 0 | 0,00 % |
| GRÜNE - Summe Partei- und Kandidaten-Stimmen | 119 | 12,57 % |
| GRÜNE - Stimmen für die Partei | 63 | 6,65 % |
| GRÜNE - Summe Kandidaten-Stimmen | 56 | 5,91 % |
| Marcel Bürger | 41 | 73,21 % |
| Jana Göhe | 4 | 7,14 % |
| Jürgen Justus Becker | 4 | 7,14 % |
| Tobias Unruh | 7 | 12,50 % |
| DIE LINKE - Summe Partei- und Kandidaten-Stimmen | 19 | 2,01 % |
| DIE LINKE - Stimmen für die Partei | 7 | 0,74 % |
| DIE LINKE - Summe Kandidaten-Stimmen | 12 | 1,27 % |
| Karin Klose | 1 | 8,33 % |
| Emrah Durmaz | 0 | 0,00 % |
| Baran Gülsen | 0 | 0,00 % |
| Yilmaz Gülsahin | 11 | 91,67 % |
| Can Özçelik | 0 | 0,00 % |
| FDP - Summe Partei- und Kandidaten-Stimmen | 46 | 4,86 % |
| FDP - Stimmen für die Partei | 12 | 1,27 % |
| FDP - Summe Kandidaten-Stimmen | 34 | 3,59 % |
| Burkhard Müller | 10 | 29,41 % |
| Ercan Kilic | 12 | 35,29 % |
| Sascha Ordowski | 6 | 17,65 % |
| Dario Römer | 6 | 17,65 % |
| Nicole Weckerle | 0 | 0,00 % |
| AfD - Summe Partei- und Kandidaten-Stimmen | 104 | 10,98 % |
| AfD - Stimmen für die Partei | 81 | 8,55 % |
| AfD - Summe Kandidaten-Stimmen | 23 | 2,43 % |
| Andreas Plättner | 17 | 73,91 % |
| Silke Bogun | 6 | 26,09 % |
| DUG - Summe Partei- und Kandidaten-Stimmen | 1 | 0,11 % |
| DUG - Stimmen für die Partei | 1 | 0,11 % |
| DUG - Summe Kandidaten-Stimmen | 0 | 0,00 % |
| Georg Groh | 0 | --- |

| | Anzahl | Prozent |
|---|--------|----------|
| Manuela Gottschalk | 0 | --- |
| Alexander Fürch | 0 | --- |
| FREIE WÄHLER - Summe Partei- und Kandidaten-Stimmen | 25 | 2,64 % |
| FREIE WÄHLER - Stimmen für die Partei | 10 | 1,06 % |
| FREIE WÄHLER - Summe Kandidaten-Stimmen | 15 | 1,58 % |
| Günter Karl-Heinz Gehmert | 0 | 0,00 % |
| Cora Wolf | 1 | 6,67 % |
| Dirk Bosse | 14 | 93,33 % |
| Die PARTEI - Summe Partei- und Kandidaten-Stimmen | 15 | 1,58 % |
| Die PARTEI - Stimmen für die Partei | 9 | 0,95 % |
| Die PARTEI - Summe Kandidaten-Stimmen | 6 | 0,63 % |
| Lars Tietjen | 6 | 100,00 % |

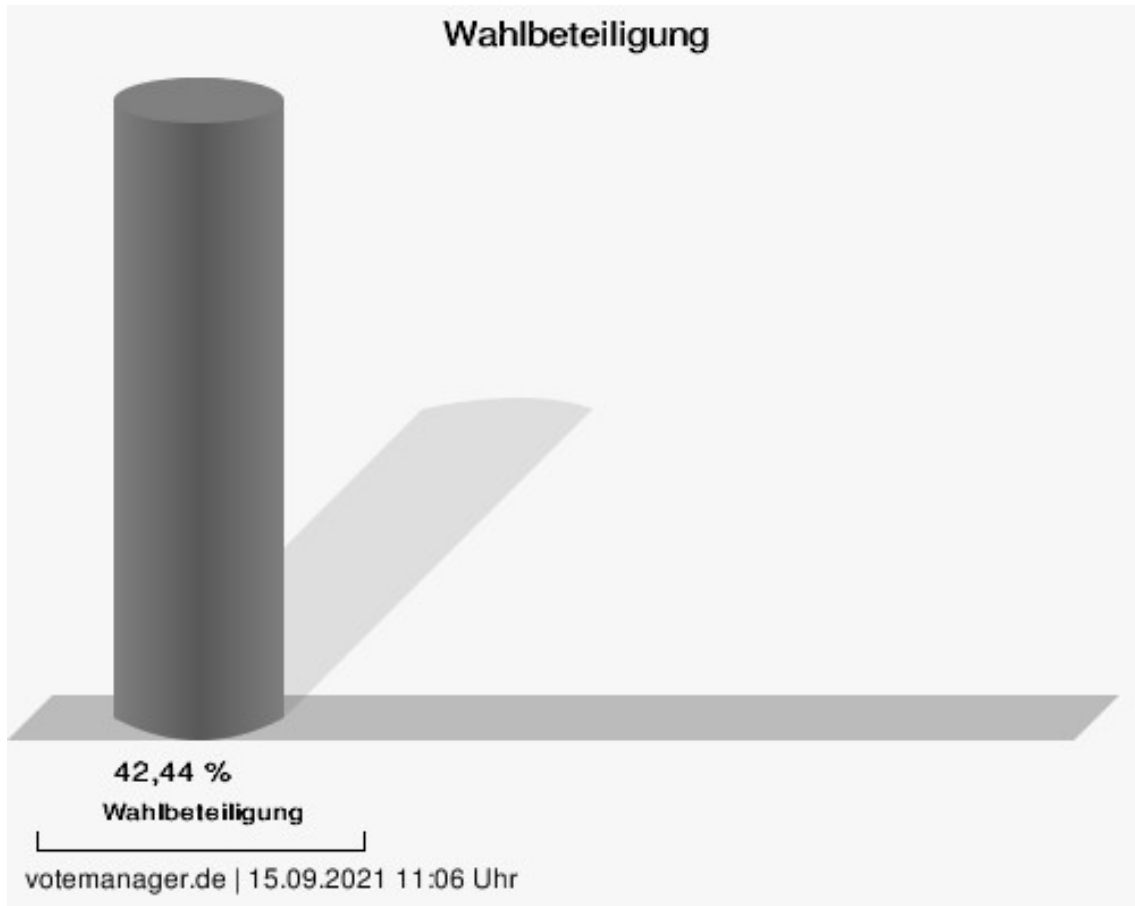


SPD = Sozialdemokratische Partei Deutschlands
 CDU = Christlich Demokratische Union Deutschlands in Niedersachsen
 M.B.S. = Freie Wählergemeinschaft Mündiger Bürger Salzgitter
 GRÜNE = BÜNDNIS 90/DIE GRÜNEN
 FDP = Freie Demokratische Partei
 AfD = Alternative für Deutschland

DUG = Die Unabhängige Gemeinschaft

FREIE WÄHLER = FREIE WÄHLER Niedersachsen

Die PARTEI = Partei für Arbeit, Rechtsstaat, Tierschutz, Elitenförderung und basisdemokratische Initiative

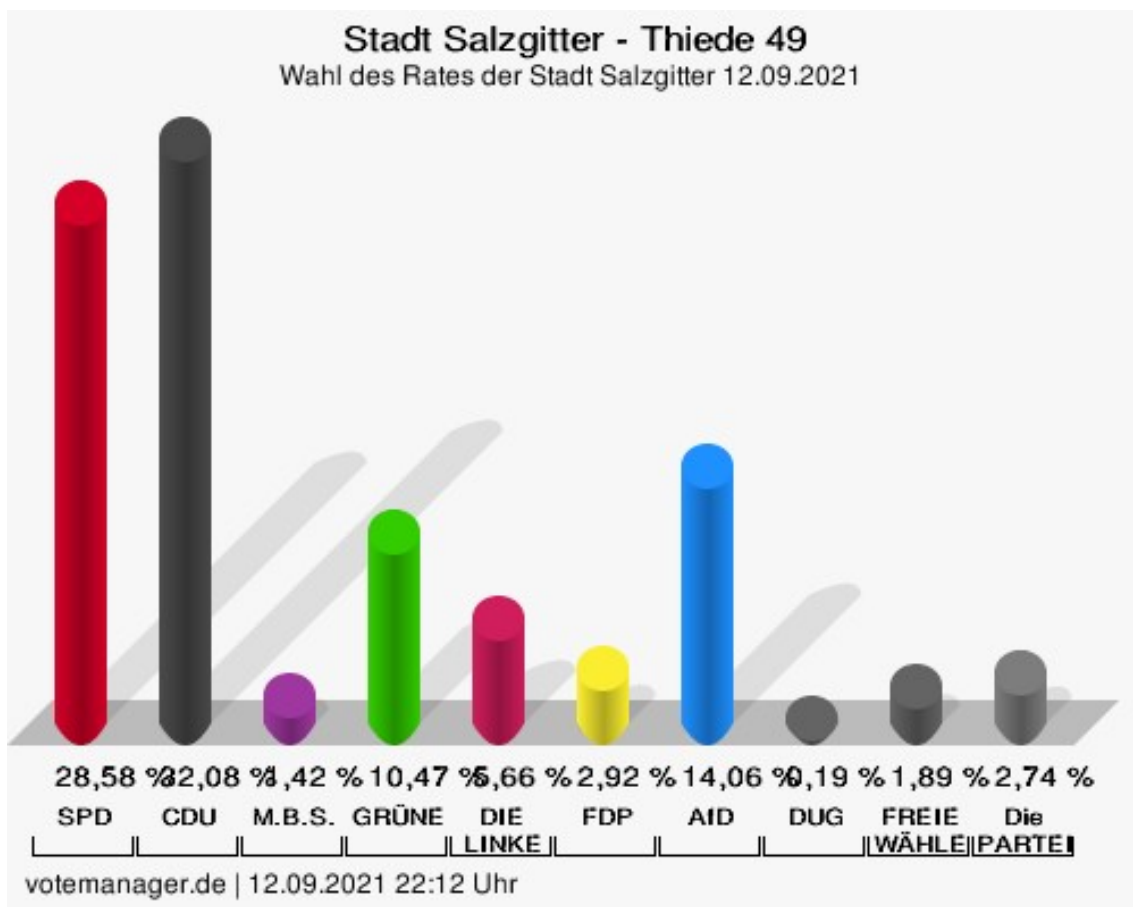


Thiede 49

| | Anzahl | Prozent |
|---|--------|---------|
| SPD - Summe Partei- und Kandidaten-Stimmen | 303 | 28,58 % |
| SPD - Stimmen für die Partei | 136 | 12,83 % |
| SPD - Summe Kandidaten-Stimmen | 167 | 15,75 % |
| Linus-Noah Slomka | 50 | 29,94 % |
| Regina Blechner | 18 | 10,78 % |
| Torsten Stormowski | 0 | 0,00 % |
| Wolfgang Weidauer | 3 | 1,80 % |
| Hartmut Alder | 51 | 30,54 % |
| Marcel Plein | 6 | 3,59 % |
| Dieter Schneider | 39 | 23,35 % |
| CDU - Summe Partei- und Kandidaten-Stimmen | 340 | 32,08 % |
| CDU - Stimmen für die Partei | 107 | 10,09 % |
| CDU - Summe Kandidaten-Stimmen | 233 | 21,98 % |
| Christian Striese | 186 | 79,83 % |
| Thomas Huppertz | 11 | 4,72 % |
| Sylvia Lange-Nosseck | 11 | 4,72 % |
| Otto Kracht | 0 | 0,00 % |
| Johannes Lüntzel | 1 | 0,43 % |
| Dr. Klaus Wiesenthal | 1 | 0,43 % |
| Leonie Ott | 14 | 6,01 % |
| Helmut Fichtner | 9 | 3,86 % |
| Franz Josef Wafzig | 0 | 0,00 % |
| Johannes Wüstemann | 0 | 0,00 % |
| Heiko Schmidt | 0 | 0,00 % |
| M.B.S. - Summe Partei- und Kandidaten-Stimmen | 15 | 1,42 % |
| M.B.S. - Stimmen für die Partei | 9 | 0,85 % |
| M.B.S. - Summe Kandidaten-Stimmen | 6 | 0,57 % |
| Stefan Roßmann | 1 | 16,67 % |
| Lydia Lange-Sock | 0 | 0,00 % |
| Heike Metje | 0 | 0,00 % |
| Klaus Metje | 1 | 16,67 % |
| Melanie Lingner | 1 | 16,67 % |
| Eugenea Rangosch | 0 | 0,00 % |
| Ryszard Nowak | 0 | 0,00 % |
| Karl-Heinz Pelikan | 2 | 33,33 % |

| | Anzahl | Prozent |
|--|--------|---------|
| Ulf Klapprott | 1 | 16,67 % |
| GRÜNE - Summe Partei- und Kandidaten-Stimmen | 111 | 10,47 % |
| GRÜNE - Stimmen für die Partei | 58 | 5,47 % |
| GRÜNE - Summe Kandidaten-Stimmen | 53 | 5,00 % |
| Marcel Bürger | 25 | 47,17 % |
| Jana Göhe | 22 | 41,51 % |
| Jürgen Justus Becker | 2 | 3,77 % |
| Tobias Unruh | 4 | 7,55 % |
| DIE LINKE - Summe Partei- und Kandidaten-Stimmen | 60 | 5,66 % |
| DIE LINKE - Stimmen für die Partei | 23 | 2,17 % |
| DIE LINKE - Summe Kandidaten-Stimmen | 37 | 3,49 % |
| Karin Klose | 1 | 2,70 % |
| Emrah Durmaz | 0 | 0,00 % |
| Baran Gülsen | 14 | 37,84 % |
| Yilmaz Gülsahin | 18 | 48,65 % |
| Can Özçelik | 4 | 10,81 % |
| FDP - Summe Partei- und Kandidaten-Stimmen | 31 | 2,92 % |
| FDP - Stimmen für die Partei | 12 | 1,13 % |
| FDP - Summe Kandidaten-Stimmen | 19 | 1,79 % |
| Burkhard Müller | 3 | 15,79 % |
| Ercan Kilic | 2 | 10,53 % |
| Sascha Ordowski | 6 | 31,58 % |
| Dario Römer | 5 | 26,32 % |
| Nicole Weckerle | 3 | 15,79 % |
| AfD - Summe Partei- und Kandidaten-Stimmen | 149 | 14,06 % |
| AfD - Stimmen für die Partei | 95 | 8,96 % |
| AfD - Summe Kandidaten-Stimmen | 54 | 5,09 % |
| Andreas Plättner | 32 | 59,26 % |
| Silke Bogun | 22 | 40,74 % |
| DUG - Summe Partei- und Kandidaten-Stimmen | 2 | 0,19 % |
| DUG - Stimmen für die Partei | 0 | 0,00 % |
| DUG - Summe Kandidaten-Stimmen | 2 | 0,19 % |
| Georg Groh | 1 | 50,00 % |

| | Anzahl | Prozent |
|---|--------|----------|
| Manuela Gottschalk | 0 | 0,00 % |
| Alexander Fürch | 1 | 50,00 % |
| FREIE WÄHLER - Summe Partei- und Kandidaten-Stimmen | 20 | 1,89 % |
| FREIE WÄHLER - Stimmen für die Partei | 9 | 0,85 % |
| FREIE WÄHLER - Summe Kandidaten-Stimmen | 11 | 1,04 % |
| Günter Karl-Heinz Gehmert | 2 | 18,18 % |
| Cora Wolf | 5 | 45,45 % |
| Dirk Bosse | 4 | 36,36 % |
| Die PARTEI - Summe Partei- und Kandidaten-Stimmen | 29 | 2,74 % |
| Die PARTEI - Stimmen für die Partei | 17 | 1,60 % |
| Die PARTEI - Summe Kandidaten-Stimmen | 12 | 1,13 % |
| Lars Tietjen | 12 | 100,00 % |

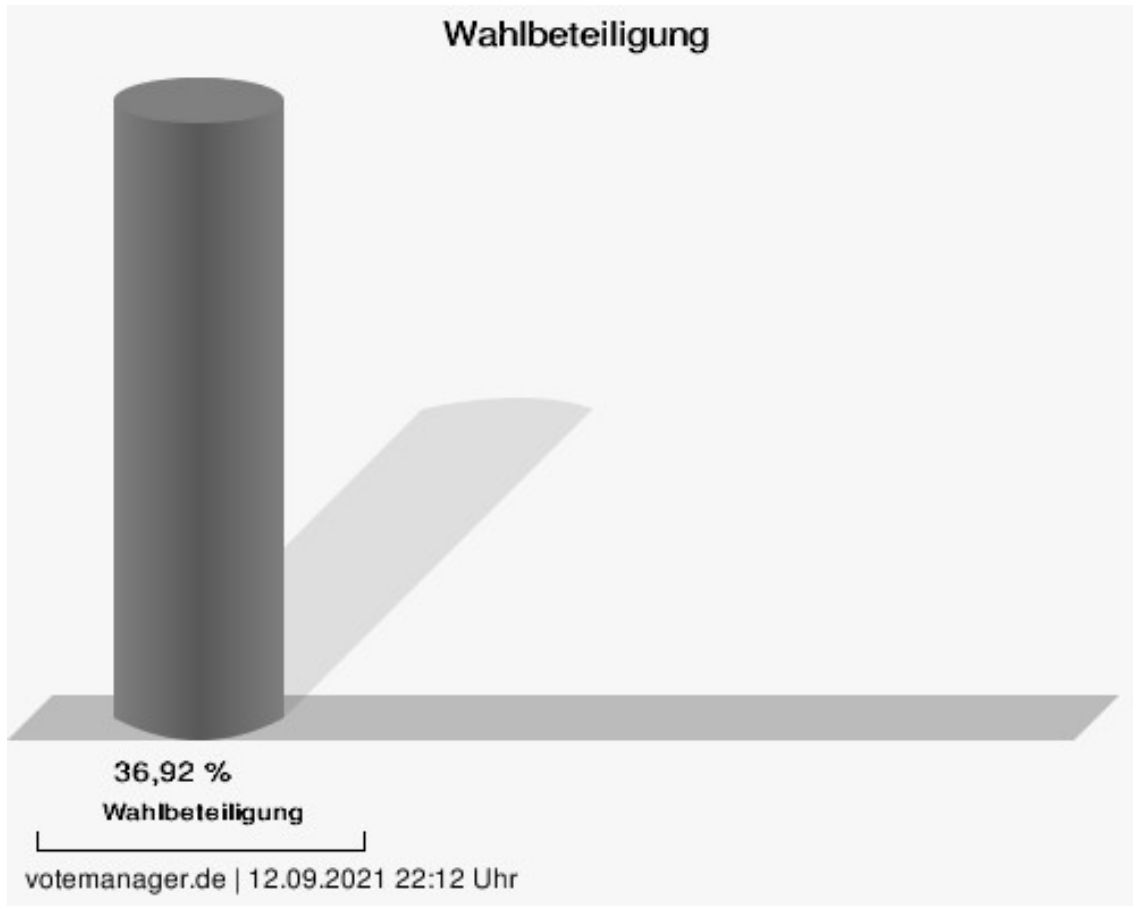


SPD = Sozialdemokratische Partei Deutschlands
 CDU = Christlich Demokratische Union Deutschlands in Niedersachsen
 M.B.S. = Freie Wählergemeinschaft Mündiger Bürger Salzgitter
 GRÜNE = BÜNDNIS 90/DIE GRÜNEN
 FDP = Freie Demokratische Partei
 AfD = Alternative für Deutschland

DUG = Die Unabhängige Gemeinschaft

FREIE WÄHLER = FREIE WÄHLER Niedersachsen

Die PARTEI = Partei für Arbeit, Rechtsstaat, Tierschutz, Elitenförderung und basisdemokratische Initiative

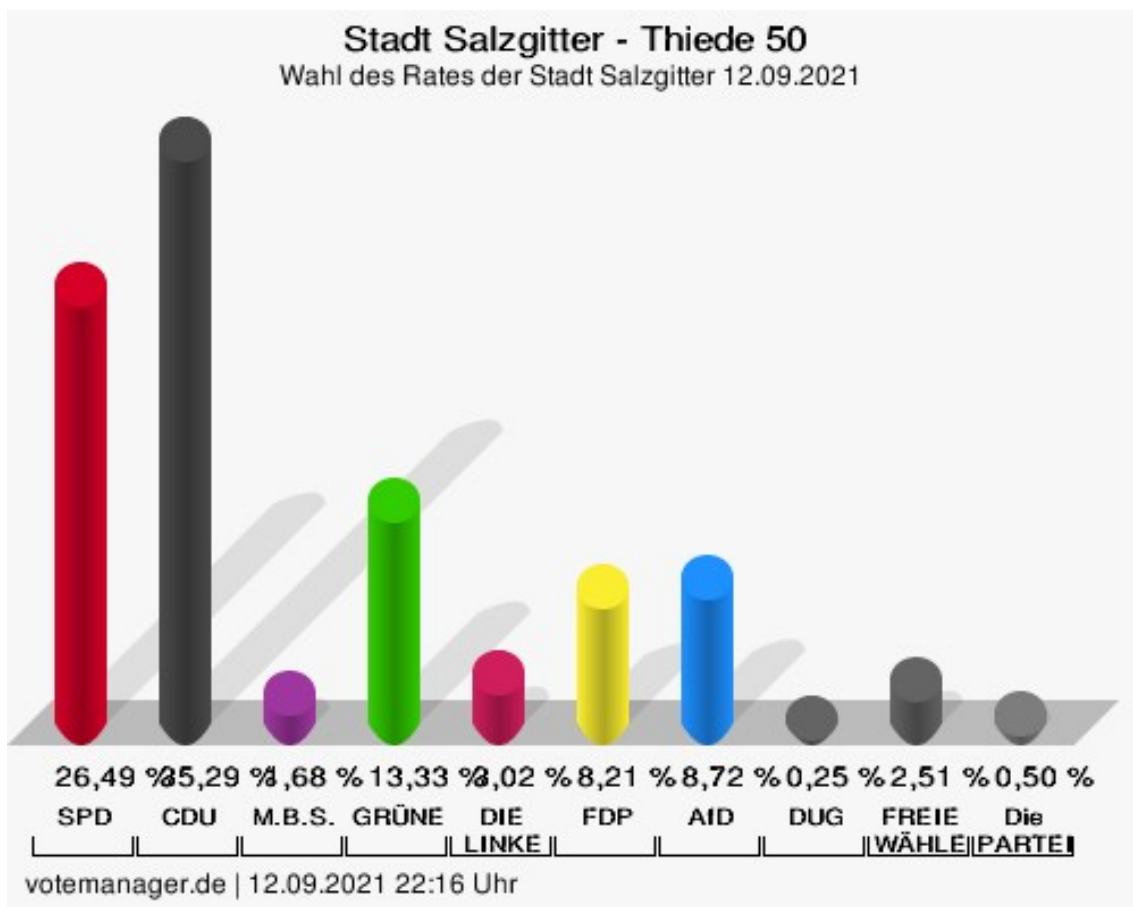


Thiede 50

| | Anzahl | Prozent |
|---|--------|---------|
| SPD - Summe Partei- und Kandidaten-Stimmen | 316 | 26,49 % |
| SPD - Stimmen für die Partei | 177 | 14,84 % |
| SPD - Summe Kandidaten-Stimmen | 139 | 11,65 % |
| Linus-Noah Slomka | 49 | 35,25 % |
| Regina Blechner | 24 | 17,27 % |
| Torsten Stormowski | 2 | 1,44 % |
| Wolfgang Weidauer | 4 | 2,88 % |
| Hartmut Alder | 48 | 34,53 % |
| Marcel Plein | 7 | 5,04 % |
| Dieter Schneider | 5 | 3,60 % |
| CDU - Summe Partei- und Kandidaten-Stimmen | 421 | 35,29 % |
| CDU - Stimmen für die Partei | 160 | 13,41 % |
| CDU - Summe Kandidaten-Stimmen | 261 | 21,88 % |
| Christian Striese | 193 | 73,95 % |
| Thomas Huppertz | 19 | 7,28 % |
| Sylvia Lange-Nosseck | 19 | 7,28 % |
| Otto Kracht | 6 | 2,30 % |
| Johannes Lüntzel | 0 | 0,00 % |
| Dr. Klaus Wiesenthal | 2 | 0,77 % |
| Leonie Ott | 16 | 6,13 % |
| Helmut Fichtner | 5 | 1,92 % |
| Franz Josef Wafzig | 0 | 0,00 % |
| Johannes Wüstemann | 1 | 0,38 % |
| Heiko Schmidt | 0 | 0,00 % |
| M.B.S. - Summe Partei- und Kandidaten-Stimmen | 20 | 1,68 % |
| M.B.S. - Stimmen für die Partei | 12 | 1,01 % |
| M.B.S. - Summe Kandidaten-Stimmen | 8 | 0,67 % |
| Stefan Roßmann | 0 | 0,00 % |
| Lydia Lange-Sock | 1 | 12,50 % |
| Heike Metje | 2 | 25,00 % |
| Klaus Metje | 5 | 62,50 % |
| Melanie Lingner | 0 | 0,00 % |
| Eugenea Rangosch | 0 | 0,00 % |
| Ryszard Nowak | 0 | 0,00 % |
| Karl-Heinz Pelikan | 0 | 0,00 % |

| | Anzahl | Prozent |
|--|--------|---------|
| Ulf Klapprott | 0 | 0,00 % |
| GRÜNE - Summe Partei- und Kandidaten-Stimmen | 159 | 13,33 % |
| GRÜNE - Stimmen für die Partei | 81 | 6,79 % |
| GRÜNE - Summe Kandidaten-Stimmen | 78 | 6,54 % |
| Marcel Bürger | 54 | 69,23 % |
| Jana Göhe | 10 | 12,82 % |
| Jürgen Justus Becker | 1 | 1,28 % |
| Tobias Unruh | 13 | 16,67 % |
| DIE LINKE - Summe Partei- und Kandidaten-Stimmen | 36 | 3,02 % |
| DIE LINKE - Stimmen für die Partei | 23 | 1,93 % |
| DIE LINKE - Summe Kandidaten-Stimmen | 13 | 1,09 % |
| Karin Klose | 5 | 38,46 % |
| Emrah Durmaz | 0 | 0,00 % |
| Baran Gülsen | 1 | 7,69 % |
| Yilmaz Gülsahin | 1 | 7,69 % |
| Can Özçelik | 6 | 46,15 % |
| FDP - Summe Partei- und Kandidaten-Stimmen | 98 | 8,21 % |
| FDP - Stimmen für die Partei | 48 | 4,02 % |
| FDP - Summe Kandidaten-Stimmen | 50 | 4,19 % |
| Burkhard Müller | 13 | 26,00 % |
| Ercan Kilic | 20 | 40,00 % |
| Sascha Ordowski | 7 | 14,00 % |
| Dario Römer | 10 | 20,00 % |
| Nicole Weckerle | 0 | 0,00 % |
| AfD - Summe Partei- und Kandidaten-Stimmen | 104 | 8,72 % |
| AfD - Stimmen für die Partei | 84 | 7,04 % |
| AfD - Summe Kandidaten-Stimmen | 20 | 1,68 % |
| Andreas Plättner | 17 | 85,00 % |
| Silke Bogun | 3 | 15,00 % |
| DUG - Summe Partei- und Kandidaten-Stimmen | 3 | 0,25 % |
| DUG - Stimmen für die Partei | 3 | 0,25 % |
| DUG - Summe Kandidaten-Stimmen | 0 | 0,00 % |
| Georg Groh | 0 | --- |

| | Anzahl | Prozent |
|---|--------|----------|
| Manuela Gottschalk | 0 | --- |
| Alexander Fürch | 0 | --- |
| FREIE WÄHLER - Summe Partei- und Kandidaten-Stimmen | 30 | 2,51 % |
| FREIE WÄHLER - Stimmen für die Partei | 16 | 1,34 % |
| FREIE WÄHLER - Summe Kandidaten-Stimmen | 14 | 1,17 % |
| Günter Karl-Heinz Gehmert | 3 | 21,43 % |
| Cora Wolf | 6 | 42,86 % |
| Dirk Bosse | 5 | 35,71 % |
| Die PARTEI - Summe Partei- und Kandidaten-Stimmen | 6 | 0,50 % |
| Die PARTEI - Stimmen für die Partei | 5 | 0,42 % |
| Die PARTEI - Summe Kandidaten-Stimmen | 1 | 0,08 % |
| Lars Tietjen | 1 | 100,00 % |

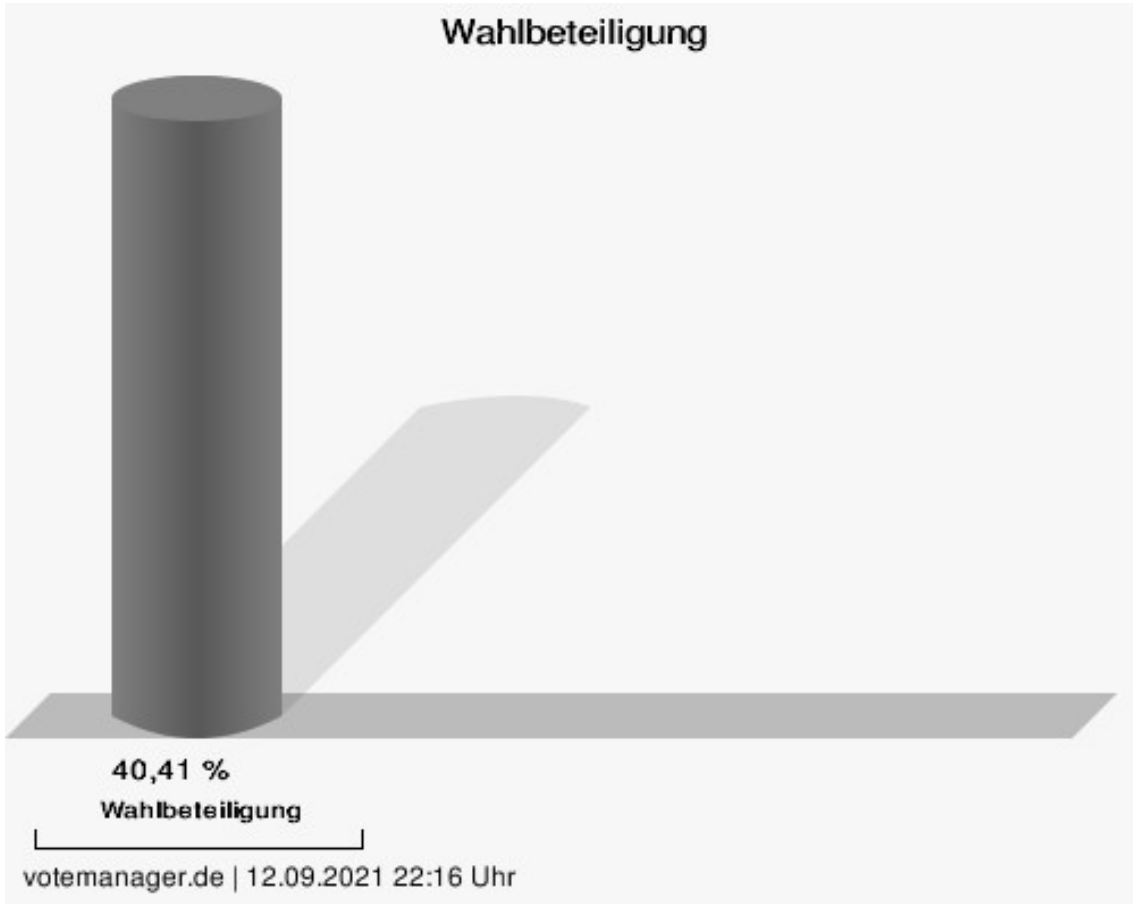


SPD = Sozialdemokratische Partei Deutschlands
 CDU = Christlich Demokratische Union Deutschlands in Niedersachsen
 M.B.S. = Freie Wählergemeinschaft Mündiger Bürger Salzgitter
 GRÜNE = BÜNDNIS 90/DIE GRÜNEN
 FDP = Freie Demokratische Partei
 AfD = Alternative für Deutschland

DUG = Die Unabhängige Gemeinschaft

FREIE WÄHLER = FREIE WÄHLER Niedersachsen

Die PARTEI = Partei für Arbeit, Rechtsstaat, Tierschutz, Elitenförderung und basisdemokratische Initiative

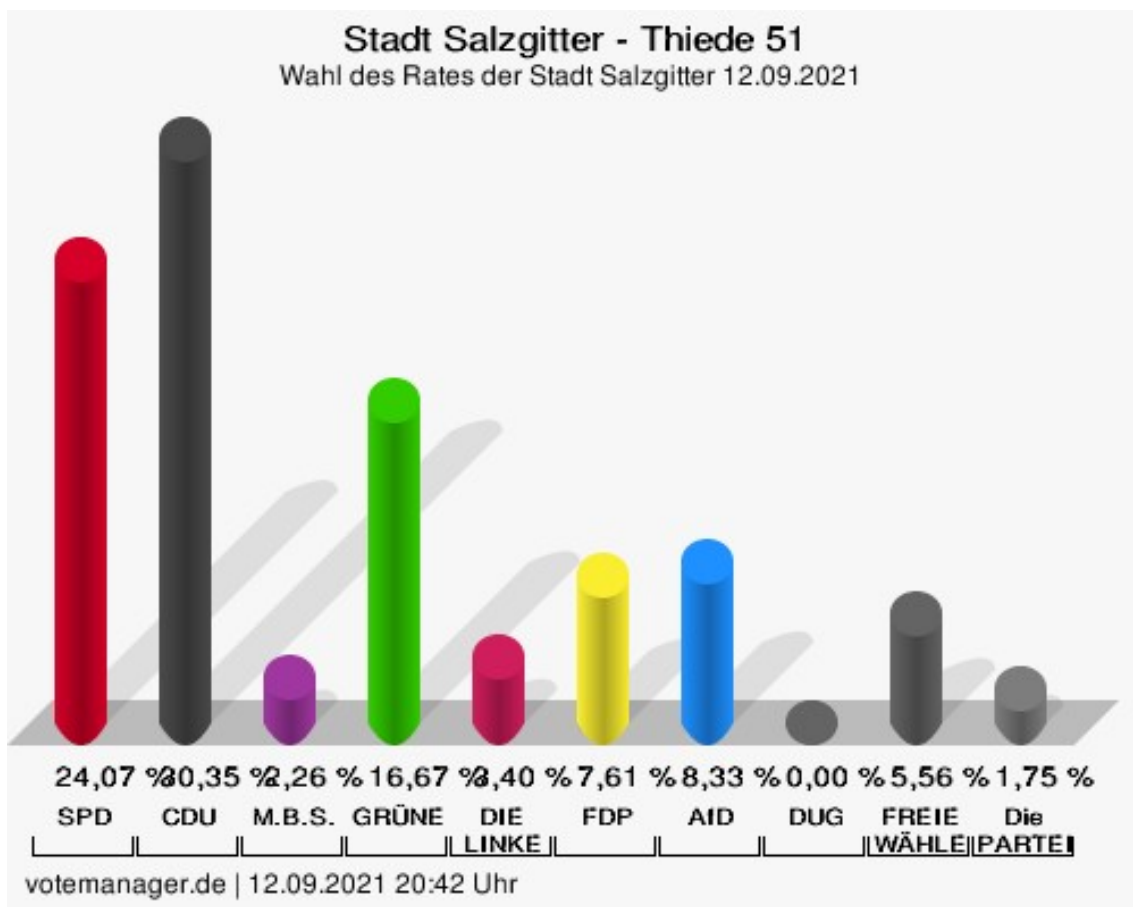


Thiede 51

| | Anzahl | Prozent |
|---|--------|---------|
| SPD - Summe Partei- und Kandidaten-Stimmen | 234 | 24,07 % |
| SPD - Stimmen für die Partei | 123 | 12,65 % |
| SPD - Summe Kandidaten-Stimmen | 111 | 11,42 % |
| Linus-Noah Slomka | 38 | 34,23 % |
| Regina Blechner | 9 | 8,11 % |
| Torsten Stormowski | 3 | 2,70 % |
| Wolfgang Weidauer | 2 | 1,80 % |
| Hartmut Alder | 41 | 36,94 % |
| Marcel Plein | 10 | 9,01 % |
| Dieter Schneider | 8 | 7,21 % |
| CDU - Summe Partei- und Kandidaten-Stimmen | 295 | 30,35 % |
| CDU - Stimmen für die Partei | 120 | 12,35 % |
| CDU - Summe Kandidaten-Stimmen | 175 | 18,00 % |
| Christian Striese | 110 | 62,86 % |
| Thomas Huppertz | 18 | 10,29 % |
| Sylvia Lange-Nosseck | 13 | 7,43 % |
| Otto Kracht | 1 | 0,57 % |
| Johannes Lüntzel | 2 | 1,14 % |
| Dr. Klaus Wiesenthal | 4 | 2,29 % |
| Leonie Ott | 12 | 6,86 % |
| Helmut Fichtner | 10 | 5,71 % |
| Franz Josef Wafzig | 1 | 0,57 % |
| Johannes Wüstemann | 2 | 1,14 % |
| Heiko Schmidt | 2 | 1,14 % |
| M.B.S. - Summe Partei- und Kandidaten-Stimmen | 22 | 2,26 % |
| M.B.S. - Stimmen für die Partei | 14 | 1,44 % |
| M.B.S. - Summe Kandidaten-Stimmen | 8 | 0,82 % |
| Stefan Roßmann | 4 | 50,00 % |
| Lydia Lange-Sock | 1 | 12,50 % |
| Heike Metje | 2 | 25,00 % |
| Klaus Metje | 0 | 0,00 % |
| Melanie Lingner | 0 | 0,00 % |
| Eugenea Rangosch | 1 | 12,50 % |
| Ryszard Nowak | 0 | 0,00 % |
| Karl-Heinz Pelikan | 0 | 0,00 % |

| | Anzahl | Prozent |
|--|--------|---------|
| Ulf Klapprott | 0 | 0,00 % |
| GRÜNE - Summe Partei- und Kandidaten-Stimmen | 162 | 16,67 % |
| GRÜNE - Stimmen für die Partei | 83 | 8,54 % |
| GRÜNE - Summe Kandidaten-Stimmen | 79 | 8,13 % |
| Marcel Bürger | 39 | 49,37 % |
| Jana Göhe | 19 | 24,05 % |
| Jürgen Justus Becker | 4 | 5,06 % |
| Tobias Unruh | 17 | 21,52 % |
| DIE LINKE - Summe Partei- und Kandidaten-Stimmen | 33 | 3,40 % |
| DIE LINKE - Stimmen für die Partei | 16 | 1,65 % |
| DIE LINKE - Summe Kandidaten-Stimmen | 17 | 1,75 % |
| Karin Klose | 2 | 11,76 % |
| Emrah Durmaz | 0 | 0,00 % |
| Baran Gülsen | 10 | 58,82 % |
| Yilmaz Gülsahin | 1 | 5,88 % |
| Can Özçelik | 4 | 23,53 % |
| FDP - Summe Partei- und Kandidaten-Stimmen | 74 | 7,61 % |
| FDP - Stimmen für die Partei | 49 | 5,04 % |
| FDP - Summe Kandidaten-Stimmen | 25 | 2,57 % |
| Burkhard Müller | 0 | 0,00 % |
| Ercan Kilic | 7 | 28,00 % |
| Sascha Ordowski | 4 | 16,00 % |
| Dario Römer | 14 | 56,00 % |
| Nicole Weckerle | 0 | 0,00 % |
| AfD - Summe Partei- und Kandidaten-Stimmen | 81 | 8,33 % |
| AfD - Stimmen für die Partei | 54 | 5,56 % |
| AfD - Summe Kandidaten-Stimmen | 27 | 2,78 % |
| Andreas Plättner | 14 | 51,85 % |
| Silke Bogun | 13 | 48,15 % |
| DUG - Summe Partei- und Kandidaten-Stimmen | 0 | 0,00 % |
| DUG - Stimmen für die Partei | 0 | 0,00 % |
| DUG - Summe Kandidaten-Stimmen | 0 | 0,00 % |
| Georg Groh | 0 | --- |

| | Anzahl | Prozent |
|---|--------|---------|
| Manuela Gottschalk | 0 | --- |
| Alexander Fürch | 0 | --- |
| FREIE WÄHLER - Summe Partei- und Kandidaten-Stimmen | 54 | 5,56 % |
| FREIE WÄHLER - Stimmen für die Partei | 37 | 3,81 % |
| FREIE WÄHLER - Summe Kandidaten-Stimmen | 17 | 1,75 % |
| Günter Karl-Heinz Gehmert | 4 | 23,53 % |
| Cora Wolf | 4 | 23,53 % |
| Dirk Bosse | 9 | 52,94 % |
| Die PARTEI - Summe Partei- und Kandidaten-Stimmen | 17 | 1,75 % |
| Die PARTEI - Stimmen für die Partei | 17 | 1,75 % |
| Die PARTEI - Summe Kandidaten-Stimmen | 0 | 0,00 % |
| Lars Tietjen | 0 | --- |

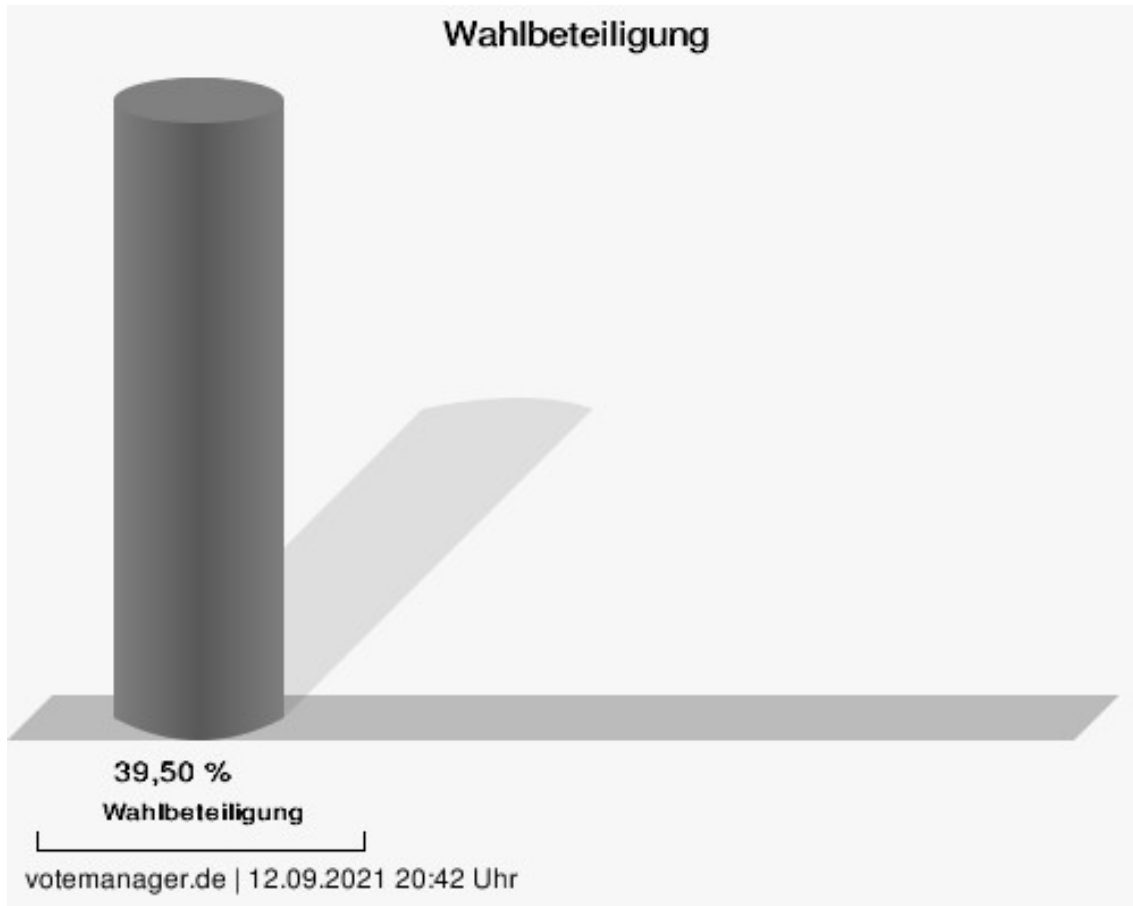


SPD = Sozialdemokratische Partei Deutschlands
 CDU = Christlich Demokratische Union Deutschlands in Niedersachsen
 M.B.S. = Freie Wählergemeinschaft Mündiger Bürger Salzgitter
 GRÜNE = BÜNDNIS 90/DIE GRÜNEN
 FDP = Freie Demokratische Partei
 AfD = Alternative für Deutschland

DUG = Die Unabhängige Gemeinschaft

FREIE WÄHLER = FREIE WÄHLER Niedersachsen

Die PARTEI = Partei für Arbeit, Rechtsstaat, Tierschutz, Elitenförderung und basisdemokratische Initiative

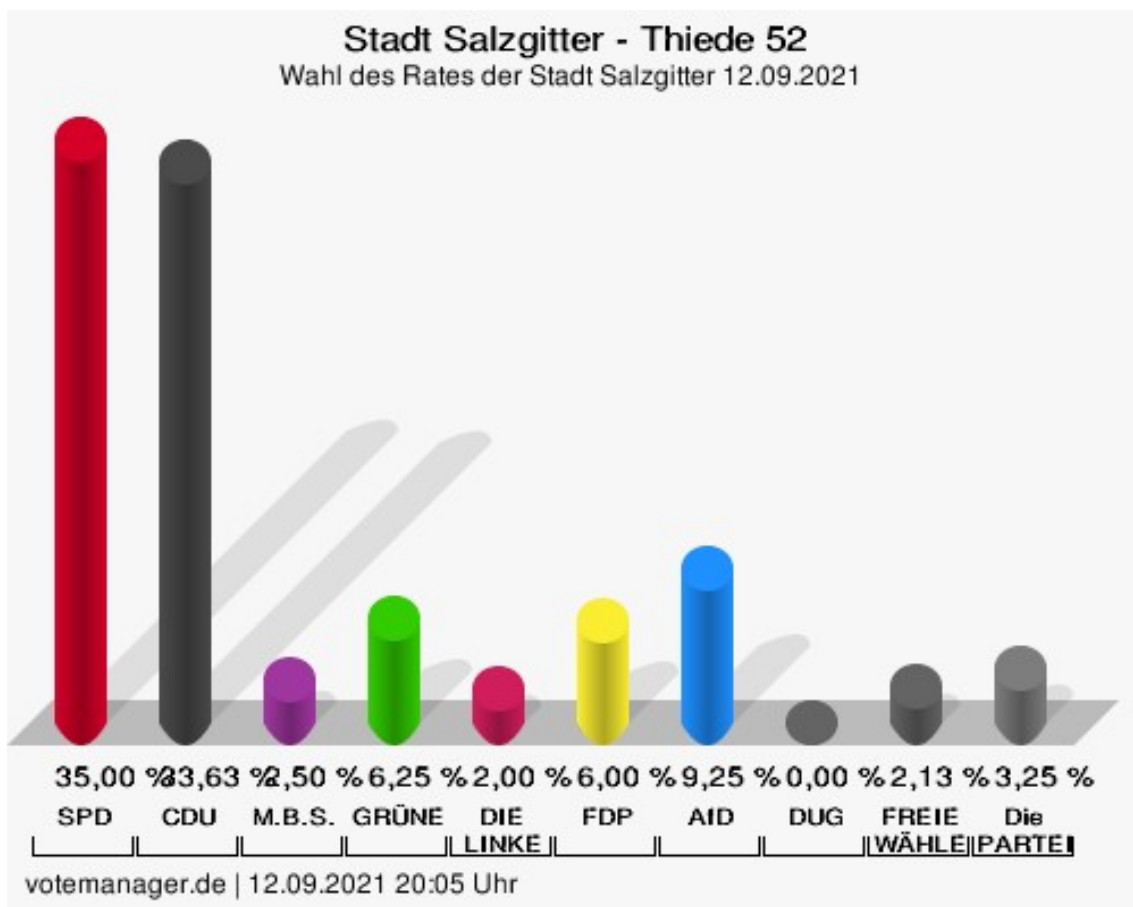


Thiede 52

| | Anzahl | Prozent |
|---|--------|---------|
| SPD - Summe Partei- und Kandidaten-Stimmen | 280 | 35,00 % |
| SPD - Stimmen für die Partei | 146 | 18,25 % |
| SPD - Summe Kandidaten-Stimmen | 134 | 16,75 % |
| Linus-Noah Slomka | 41 | 30,60 % |
| Regina Blechner | 14 | 10,45 % |
| Torsten Stormowski | 6 | 4,48 % |
| Wolfgang Weidauer | 6 | 4,48 % |
| Hartmut Alder | 46 | 34,33 % |
| Marcel Plein | 7 | 5,22 % |
| Dieter Schneider | 14 | 10,45 % |
| CDU - Summe Partei- und Kandidaten-Stimmen | 269 | 33,63 % |
| CDU - Stimmen für die Partei | 54 | 6,75 % |
| CDU - Summe Kandidaten-Stimmen | 215 | 26,88 % |
| Christian Striese | 164 | 76,28 % |
| Thomas Huppertz | 12 | 5,58 % |
| Sylvia Lange-Nosseck | 13 | 6,05 % |
| Otto Kracht | 3 | 1,40 % |
| Johannes Lüntzel | 2 | 0,93 % |
| Dr. Klaus Wiesenthal | 6 | 2,79 % |
| Leonie Ott | 1 | 0,47 % |
| Helmut Fichtner | 9 | 4,19 % |
| Franz Josef Wafzig | 3 | 1,40 % |
| Johannes Wüstemann | 0 | 0,00 % |
| Heiko Schmidt | 2 | 0,93 % |
| M.B.S. - Summe Partei- und Kandidaten-Stimmen | 20 | 2,50 % |
| M.B.S. - Stimmen für die Partei | 12 | 1,50 % |
| M.B.S. - Summe Kandidaten-Stimmen | 8 | 1,00 % |
| Stefan Roßmann | 4 | 50,00 % |
| Lydia Lange-Sock | 0 | 0,00 % |
| Heike Metje | 1 | 12,50 % |
| Klaus Metje | 1 | 12,50 % |
| Melanie Lingner | 1 | 12,50 % |
| Eugenea Rangosch | 0 | 0,00 % |
| Ryszard Nowak | 0 | 0,00 % |
| Karl-Heinz Pelikan | 0 | 0,00 % |

| | Anzahl | Prozent |
|--|--------|---------|
| Ulf Klapprott | 1 | 12,50 % |
| GRÜNE - Summe Partei- und Kandidaten-Stimmen | 50 | 6,25 % |
| GRÜNE - Stimmen für die Partei | 26 | 3,25 % |
| GRÜNE - Summe Kandidaten-Stimmen | 24 | 3,00 % |
| Marcel Bürger | 10 | 41,67 % |
| Jana Göhe | 10 | 41,67 % |
| Jürgen Justus Becker | 1 | 4,17 % |
| Tobias Unruh | 3 | 12,50 % |
| DIE LINKE - Summe Partei- und Kandidaten-Stimmen | 16 | 2,00 % |
| DIE LINKE - Stimmen für die Partei | 4 | 0,50 % |
| DIE LINKE - Summe Kandidaten-Stimmen | 12 | 1,50 % |
| Karin Klose | 2 | 16,67 % |
| Emrah Durmaz | 1 | 8,33 % |
| Baran Gülsen | 1 | 8,33 % |
| Yilmaz Gülsahin | 1 | 8,33 % |
| Can Özçelik | 7 | 58,33 % |
| FDP - Summe Partei- und Kandidaten-Stimmen | 48 | 6,00 % |
| FDP - Stimmen für die Partei | 15 | 1,88 % |
| FDP - Summe Kandidaten-Stimmen | 33 | 4,13 % |
| Burkhard Müller | 1 | 3,03 % |
| Ercan Kilic | 16 | 48,48 % |
| Sascha Ordowski | 7 | 21,21 % |
| Dario Römer | 7 | 21,21 % |
| Nicole Weckerle | 2 | 6,06 % |
| AfD - Summe Partei- und Kandidaten-Stimmen | 74 | 9,25 % |
| AfD - Stimmen für die Partei | 52 | 6,50 % |
| AfD - Summe Kandidaten-Stimmen | 22 | 2,75 % |
| Andreas Plättner | 15 | 68,18 % |
| Silke Bogun | 7 | 31,82 % |
| DUG - Summe Partei- und Kandidaten-Stimmen | 0 | 0,00 % |
| DUG - Stimmen für die Partei | 0 | 0,00 % |
| DUG - Summe Kandidaten-Stimmen | 0 | 0,00 % |
| Georg Groh | 0 | --- |

| | Anzahl | Prozent |
|---|--------|----------|
| Manuela Gottschalk | 0 | --- |
| Alexander Fürch | 0 | --- |
| FREIE WÄHLER - Summe Partei- und Kandidaten-Stimmen | 17 | 2,13 % |
| FREIE WÄHLER - Stimmen für die Partei | 13 | 1,63 % |
| FREIE WÄHLER - Summe Kandidaten-Stimmen | 4 | 0,50 % |
| Günter Karl-Heinz Gehmert | 0 | 0,00 % |
| Cora Wolf | 2 | 50,00 % |
| Dirk Bosse | 2 | 50,00 % |
| Die PARTEI - Summe Partei- und Kandidaten-Stimmen | 26 | 3,25 % |
| Die PARTEI - Stimmen für die Partei | 21 | 2,63 % |
| Die PARTEI - Summe Kandidaten-Stimmen | 5 | 0,63 % |
| Lars Tietjen | 5 | 100,00 % |

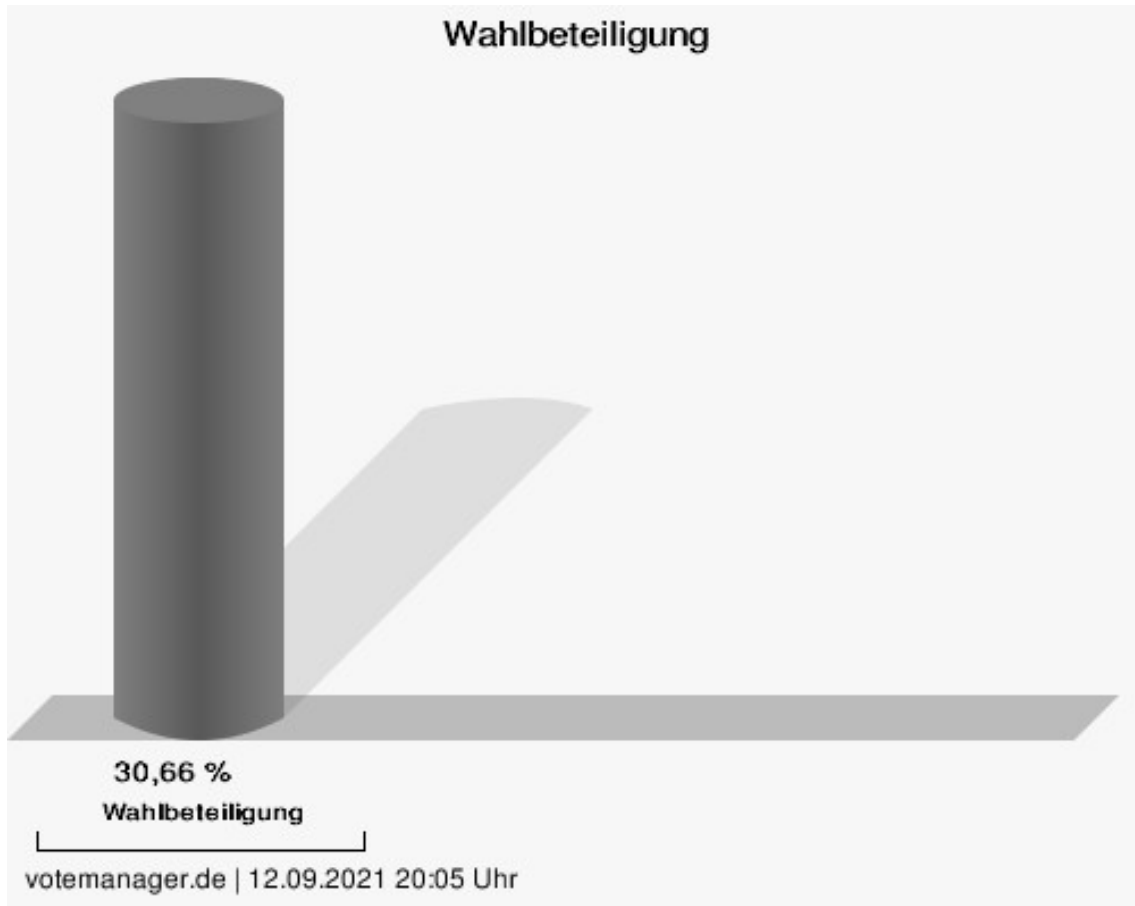


SPD = Sozialdemokratische Partei Deutschlands
 CDU = Christlich Demokratische Union Deutschlands in Niedersachsen
 M.B.S. = Freie Wählergemeinschaft Mündiger Bürger Salzgitter
 GRÜNE = BÜNDNIS 90/DIE GRÜNEN
 FDP = Freie Demokratische Partei
 AfD = Alternative für Deutschland

DUG = Die Unabhängige Gemeinschaft

FREIE WÄHLER = FREIE WÄHLER Niedersachsen

Die PARTEI = Partei für Arbeit, Rechtsstaat, Tierschutz, Elitenförderung und basisdemokratische Initiative

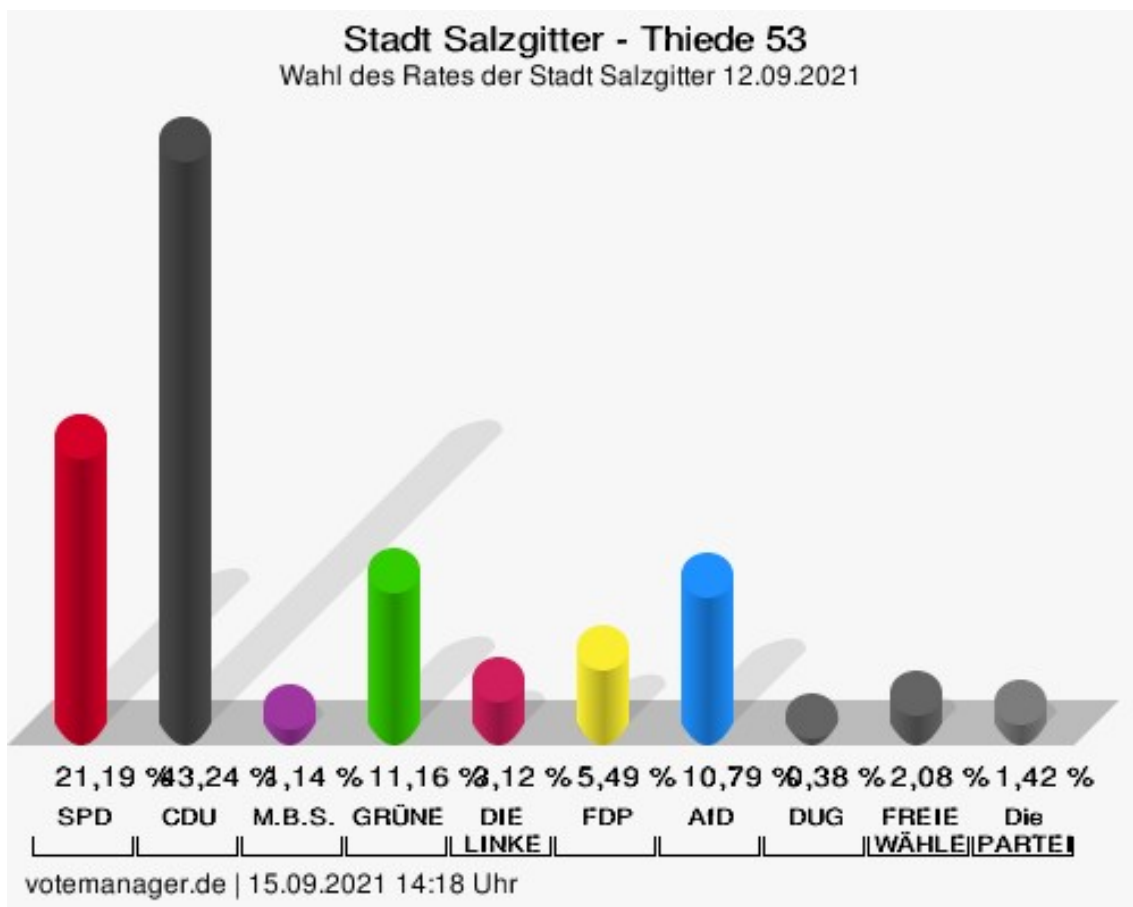


Thiede 53

| | Anzahl | Prozent |
|---|--------|----------|
| SPD - Summe Partei- und Kandidaten-Stimmen | 224 | 21,19 % |
| SPD - Stimmen für die Partei | 103 | 9,74 % |
| SPD - Summe Kandidaten-Stimmen | 121 | 11,45 % |
| Linus-Noah Slomka | 31 | 25,62 % |
| Regina Blechner | 2 | 1,65 % |
| Torsten Stormowski | 1 | 0,83 % |
| Wolfgang Weidauer | 3 | 2,48 % |
| Hartmut Alder | 71 | 58,68 % |
| Marcel Plein | 5 | 4,13 % |
| Dieter Schneider | 8 | 6,61 % |
| CDU - Summe Partei- und Kandidaten-Stimmen | 457 | 43,24 % |
| CDU - Stimmen für die Partei | 122 | 11,54 % |
| CDU - Summe Kandidaten-Stimmen | 335 | 31,69 % |
| Christian Striese | 270 | 80,60 % |
| Thomas Huppertz | 13 | 3,88 % |
| Sylvia Lange-Nosseck | 17 | 5,07 % |
| Otto Kracht | 1 | 0,30 % |
| Johannes Lüntzel | 2 | 0,60 % |
| Dr. Klaus Wiesenthal | 10 | 2,99 % |
| Leonie Ott | 8 | 2,39 % |
| Helmut Fichtner | 11 | 3,28 % |
| Franz Josef Wafzig | 0 | 0,00 % |
| Johannes Wüstemann | 1 | 0,30 % |
| Heiko Schmidt | 2 | 0,60 % |
| M.B.S. - Summe Partei- und Kandidaten-Stimmen | 12 | 1,14 % |
| M.B.S. - Stimmen für die Partei | 10 | 0,95 % |
| M.B.S. - Summe Kandidaten-Stimmen | 2 | 0,19 % |
| Stefan Roßmann | 2 | 100,00 % |
| Lydia Lange-Sock | 0 | 0,00 % |
| Heike Metje | 0 | 0,00 % |
| Klaus Metje | 0 | 0,00 % |
| Melanie Lingner | 0 | 0,00 % |
| Eugenea Rangosch | 0 | 0,00 % |
| Ryszard Nowak | 0 | 0,00 % |
| Karl-Heinz Pelikan | 0 | 0,00 % |

| | Anzahl | Prozent |
|--|--------|---------|
| Ulf Klapprott | 0 | 0,00 % |
| GRÜNE - Summe Partei- und Kandidaten-Stimmen | 118 | 11,16 % |
| GRÜNE - Stimmen für die Partei | 72 | 6,81 % |
| GRÜNE - Summe Kandidaten-Stimmen | 46 | 4,35 % |
| Marcel Bürger | 35 | 76,09 % |
| Jana Göhe | 5 | 10,87 % |
| Jürgen Justus Becker | 0 | 0,00 % |
| Tobias Unruh | 6 | 13,04 % |
| DIE LINKE - Summe Partei- und Kandidaten-Stimmen | 33 | 3,12 % |
| DIE LINKE - Stimmen für die Partei | 24 | 2,27 % |
| DIE LINKE - Summe Kandidaten-Stimmen | 9 | 0,85 % |
| Karin Klose | 4 | 44,44 % |
| Emrah Durmaz | 2 | 22,22 % |
| Baran Gülsen | 0 | 0,00 % |
| Yilmaz Gülsahin | 0 | 0,00 % |
| Can Özçelik | 3 | 33,33 % |
| FDP - Summe Partei- und Kandidaten-Stimmen | 58 | 5,49 % |
| FDP - Stimmen für die Partei | 33 | 3,12 % |
| FDP - Summe Kandidaten-Stimmen | 25 | 2,37 % |
| Burkhard Müller | 5 | 20,00 % |
| Ercan Kilic | 8 | 32,00 % |
| Sascha Ordowski | 6 | 24,00 % |
| Dario Römer | 5 | 20,00 % |
| Nicole Weckerle | 1 | 4,00 % |
| AfD - Summe Partei- und Kandidaten-Stimmen | 114 | 10,79 % |
| AfD - Stimmen für die Partei | 73 | 6,91 % |
| AfD - Summe Kandidaten-Stimmen | 41 | 3,88 % |
| Andreas Plättner | 26 | 63,41 % |
| Silke Bogun | 15 | 36,59 % |
| DUG - Summe Partei- und Kandidaten-Stimmen | 4 | 0,38 % |
| DUG - Stimmen für die Partei | 3 | 0,28 % |
| DUG - Summe Kandidaten-Stimmen | 1 | 0,09 % |
| Georg Groh | 0 | 0,00 % |

| | Anzahl | Prozent |
|---|--------|----------|
| Manuela Gottschalk | 0 | 0,00 % |
| Alexander Fürch | 1 | 100,00 % |
| FREIE WÄHLER - Summe Partei- und Kandidaten-Stimmen | 22 | 2,08 % |
| FREIE WÄHLER - Stimmen für die Partei | 10 | 0,95 % |
| FREIE WÄHLER - Summe Kandidaten-Stimmen | 12 | 1,14 % |
| Günter Karl-Heinz Gehmert | 1 | 8,33 % |
| Cora Wolf | 4 | 33,33 % |
| Dirk Bosse | 7 | 58,33 % |
| Die PARTEI - Summe Partei- und Kandidaten-Stimmen | 15 | 1,42 % |
| Die PARTEI - Stimmen für die Partei | 11 | 1,04 % |
| Die PARTEI - Summe Kandidaten-Stimmen | 4 | 0,38 % |
| Lars Tietjen | 4 | 100,00 % |

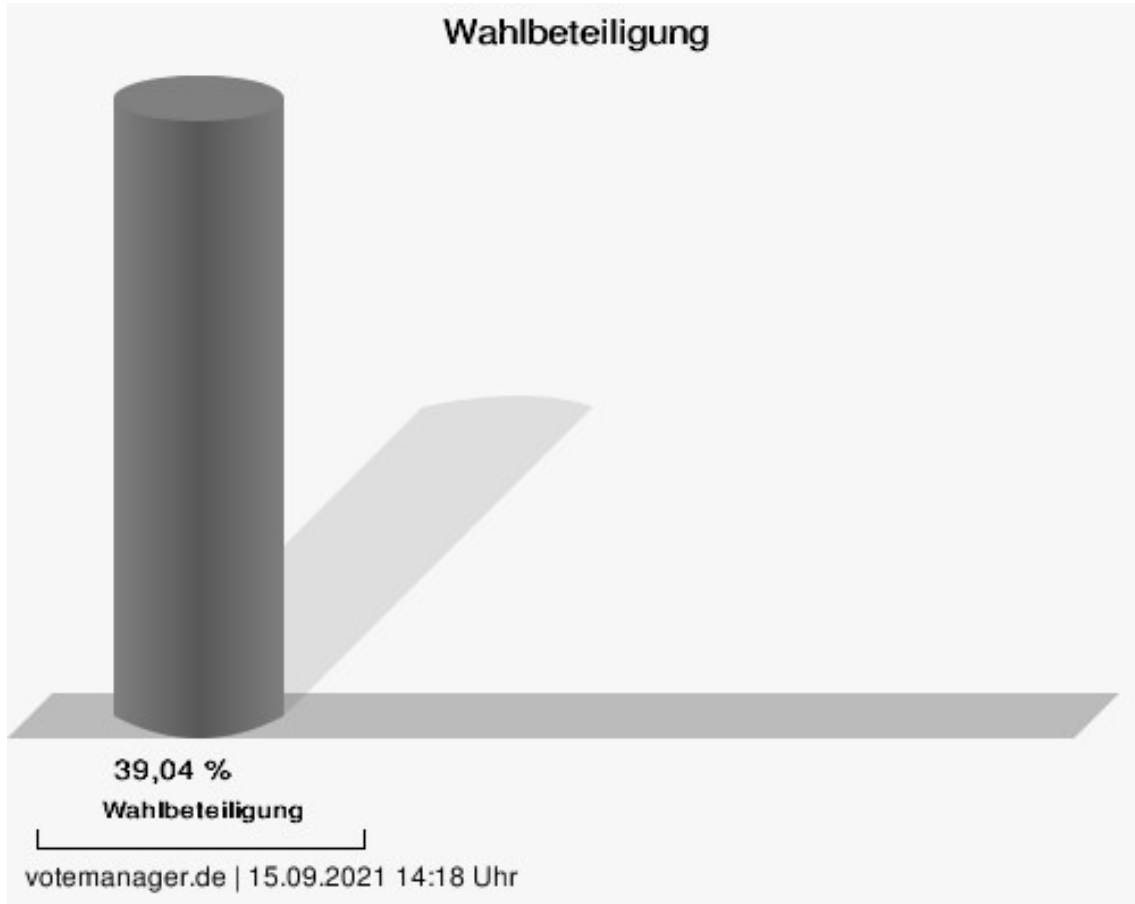


SPD = Sozialdemokratische Partei Deutschlands
 CDU = Christlich Demokratische Union Deutschlands in Niedersachsen
 M.B.S. = Freie Wählergemeinschaft Mündiger Bürger Salzgitter
 GRÜNE = BÜNDNIS 90/DIE GRÜNEN
 FDP = Freie Demokratische Partei
 AfD = Alternative für Deutschland

DUG = Die Unabhängige Gemeinschaft

FREIE WÄHLER = FREIE WÄHLER Niedersachsen

Die PARTEI = Partei für Arbeit, Rechtsstaat, Tierschutz, Elitenförderung und basisdemokratische Initiative

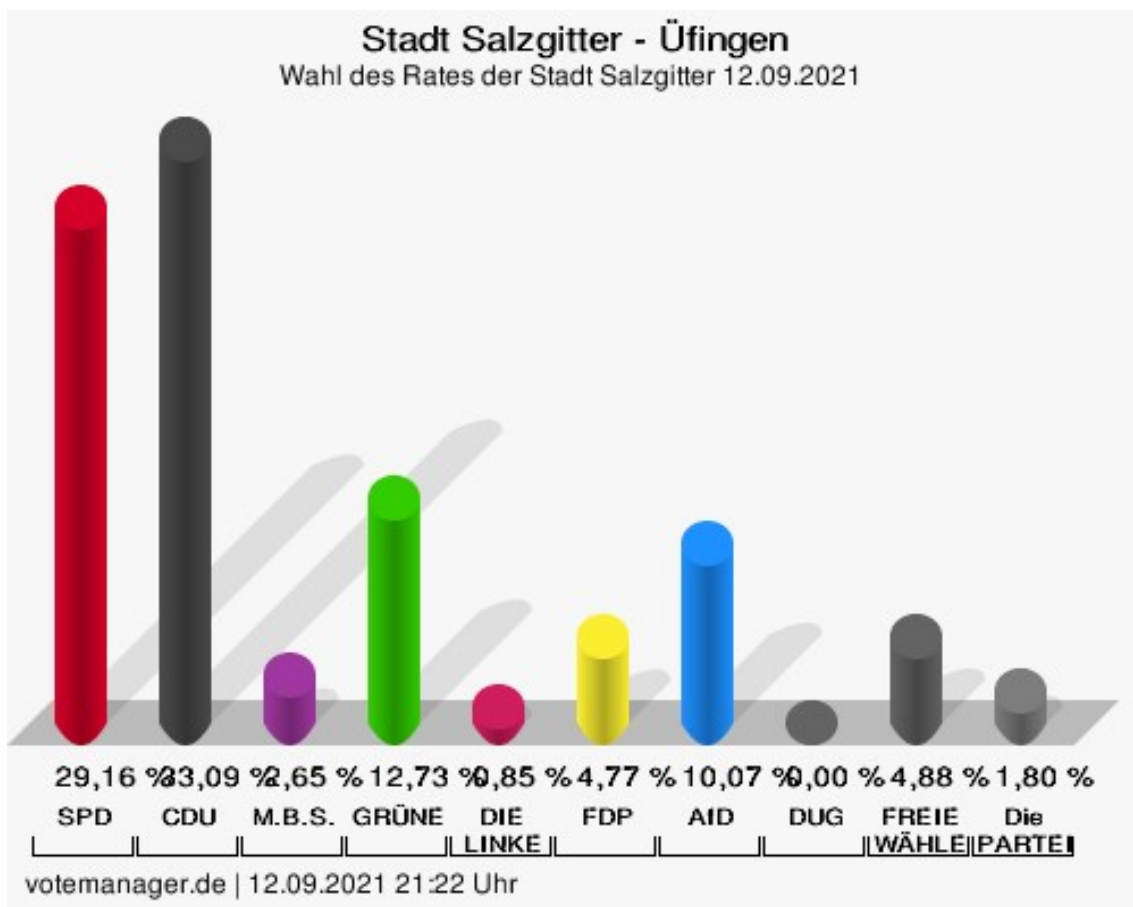


Üfingen

| | Anzahl | Prozent |
|---|--------|---------|
| SPD - Summe Partei- und Kandidaten-Stimmen | 275 | 29,16 % |
| SPD - Stimmen für die Partei | 113 | 11,98 % |
| SPD - Summe Kandidaten-Stimmen | 162 | 17,18 % |
| Linus-Noah Slomka | 41 | 25,31 % |
| Regina Blechner | 44 | 27,16 % |
| Torsten Stormowski | 5 | 3,09 % |
| Wolfgang Weidauer | 4 | 2,47 % |
| Hartmut Alder | 45 | 27,78 % |
| Marcel Plein | 16 | 9,88 % |
| Dieter Schneider | 7 | 4,32 % |
| CDU - Summe Partei- und Kandidaten-Stimmen | 312 | 33,09 % |
| CDU - Stimmen für die Partei | 86 | 9,12 % |
| CDU - Summe Kandidaten-Stimmen | 226 | 23,97 % |
| Christian Striese | 48 | 21,24 % |
| Thomas Huppertz | 143 | 63,27 % |
| Sylvia Lange-Nosseck | 9 | 3,98 % |
| Otto Kracht | 15 | 6,64 % |
| Johannes Lüntzel | 1 | 0,44 % |
| Dr. Klaus Wiesenthal | 0 | 0,00 % |
| Leonie Ott | 1 | 0,44 % |
| Helmut Fichtner | 8 | 3,54 % |
| Franz Josef Wafzig | 0 | 0,00 % |
| Johannes Wüstemann | 0 | 0,00 % |
| Heiko Schmidt | 1 | 0,44 % |
| M.B.S. - Summe Partei- und Kandidaten-Stimmen | 25 | 2,65 % |
| M.B.S. - Stimmen für die Partei | 13 | 1,38 % |
| M.B.S. - Summe Kandidaten-Stimmen | 12 | 1,27 % |
| Stefan Roßmann | 3 | 25,00 % |
| Lydia Lange-Sock | 0 | 0,00 % |
| Heike Metje | 1 | 8,33 % |
| Klaus Metje | 5 | 41,67 % |
| Melanie Lingner | 0 | 0,00 % |
| Eugenea Rangosch | 0 | 0,00 % |
| Ryszard Nowak | 1 | 8,33 % |
| Karl-Heinz Pelikan | 1 | 8,33 % |

| | Anzahl | Prozent |
|--|--------|---------|
| Ulf Klapprott | 1 | 8,33 % |
| GRÜNE - Summe Partei- und Kandidaten-Stimmen | 120 | 12,73 % |
| GRÜNE - Stimmen für die Partei | 56 | 5,94 % |
| GRÜNE - Summe Kandidaten-Stimmen | 64 | 6,79 % |
| Marcel Bürger | 35 | 54,69 % |
| Jana Göhe | 9 | 14,06 % |
| Jürgen Justus Becker | 16 | 25,00 % |
| Tobias Unruh | 4 | 6,25 % |
| DIE LINKE - Summe Partei- und Kandidaten-Stimmen | 8 | 0,85 % |
| DIE LINKE - Stimmen für die Partei | 4 | 0,42 % |
| DIE LINKE - Summe Kandidaten-Stimmen | 4 | 0,42 % |
| Karin Klose | 3 | 75,00 % |
| Emrah Durmaz | 0 | 0,00 % |
| Baran Gülsen | 1 | 25,00 % |
| Yilmaz Gülsahin | 0 | 0,00 % |
| Can Özçelik | 0 | 0,00 % |
| FDP - Summe Partei- und Kandidaten-Stimmen | 45 | 4,77 % |
| FDP - Stimmen für die Partei | 20 | 2,12 % |
| FDP - Summe Kandidaten-Stimmen | 25 | 2,65 % |
| Burkhard Müller | 2 | 8,00 % |
| Ercan Kilic | 3 | 12,00 % |
| Sascha Ordowski | 4 | 16,00 % |
| Dario Römer | 15 | 60,00 % |
| Nicole Weckerle | 1 | 4,00 % |
| AfD - Summe Partei- und Kandidaten-Stimmen | 95 | 10,07 % |
| AfD - Stimmen für die Partei | 74 | 7,85 % |
| AfD - Summe Kandidaten-Stimmen | 21 | 2,23 % |
| Andreas Plättner | 15 | 71,43 % |
| Silke Bogun | 6 | 28,57 % |
| DUG - Summe Partei- und Kandidaten-Stimmen | 0 | 0,00 % |
| DUG - Stimmen für die Partei | 0 | 0,00 % |
| DUG - Summe Kandidaten-Stimmen | 0 | 0,00 % |
| Georg Groh | 0 | --- |

| | Anzahl | Prozent |
|---|--------|----------|
| Manuela Gottschalk | 0 | --- |
| Alexander Fürch | 0 | --- |
| FREIE WÄHLER - Summe Partei- und Kandidaten-Stimmen | 46 | 4,88 % |
| FREIE WÄHLER - Stimmen für die Partei | 16 | 1,70 % |
| FREIE WÄHLER - Summe Kandidaten-Stimmen | 30 | 3,18 % |
| Günter Karl-Heinz Gehmert | 1 | 3,33 % |
| Cora Wolf | 24 | 80,00 % |
| Dirk Bosse | 5 | 16,67 % |
| Die PARTEI - Summe Partei- und Kandidaten-Stimmen | 17 | 1,80 % |
| Die PARTEI - Stimmen für die Partei | 16 | 1,70 % |
| Die PARTEI - Summe Kandidaten-Stimmen | 1 | 0,11 % |
| Lars Tietjen | 1 | 100,00 % |

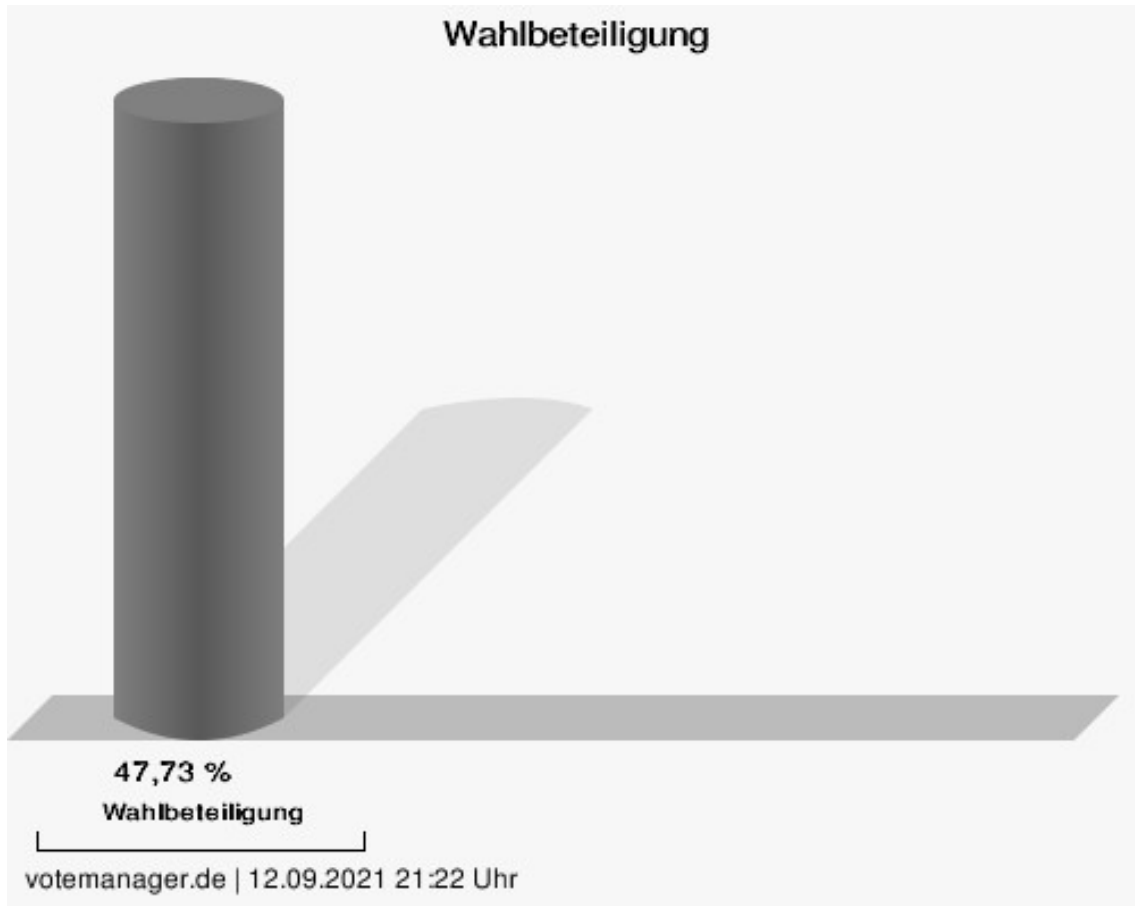


SPD = Sozialdemokratische Partei Deutschlands
 CDU = Christlich Demokratische Union Deutschlands in Niedersachsen
 M.B.S. = Freie Wählergemeinschaft Mündiger Bürger Salzgitter
 GRÜNE = BÜNDNIS 90/DIE GRÜNEN
 FDP = Freie Demokratische Partei
 AfD = Alternative für Deutschland

DUG = Die Unabhängige Gemeinschaft

FREIE WÄHLER = FREIE WÄHLER Niedersachsen

Die PARTEI = Partei für Arbeit, Rechtsstaat, Tierschutz, Elitenförderung und basisdemokratische Initiative

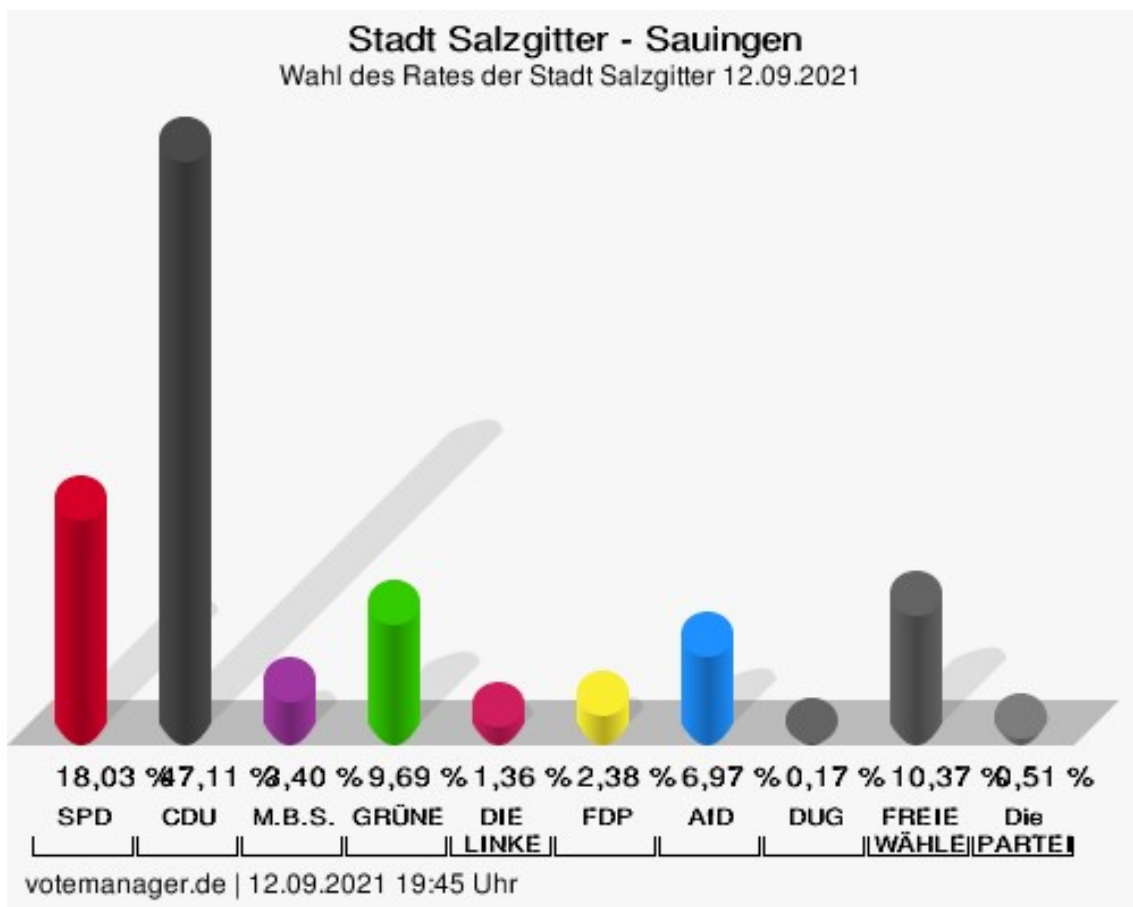


Sauingen

| | Anzahl | Prozent |
|---|--------|---------|
| SPD - Summe Partei- und Kandidaten-Stimmen | 106 | 18,03 % |
| SPD - Stimmen für die Partei | 65 | 11,05 % |
| SPD - Summe Kandidaten-Stimmen | 41 | 6,97 % |
| Linus-Noah Slomka | 17 | 41,46 % |
| Regina Blechner | 3 | 7,32 % |
| Torsten Stormowski | 3 | 7,32 % |
| Wolfgang Weidauer | 0 | 0,00 % |
| Hartmut Alder | 15 | 36,59 % |
| Marcel Plein | 3 | 7,32 % |
| Dieter Schneider | 0 | 0,00 % |
| CDU - Summe Partei- und Kandidaten-Stimmen | 277 | 47,11 % |
| CDU - Stimmen für die Partei | 44 | 7,48 % |
| CDU - Summe Kandidaten-Stimmen | 233 | 39,63 % |
| Christian Striese | 21 | 9,01 % |
| Thomas Huppertz | 194 | 83,26 % |
| Sylvia Lange-Nosseck | 3 | 1,29 % |
| Otto Kracht | 1 | 0,43 % |
| Johannes Lüntzel | 1 | 0,43 % |
| Dr. Klaus Wiesenthal | 2 | 0,86 % |
| Leonie Ott | 3 | 1,29 % |
| Helmut Fichtner | 7 | 3,00 % |
| Franz Josef Wafzig | 1 | 0,43 % |
| Johannes Wüstemann | 0 | 0,00 % |
| Heiko Schmidt | 0 | 0,00 % |
| M.B.S. - Summe Partei- und Kandidaten-Stimmen | 20 | 3,40 % |
| M.B.S. - Stimmen für die Partei | 11 | 1,87 % |
| M.B.S. - Summe Kandidaten-Stimmen | 9 | 1,53 % |
| Stefan Roßmann | 0 | 0,00 % |
| Lydia Lange-Sock | 6 | 66,67 % |
| Heike Metje | 1 | 11,11 % |
| Klaus Metje | 1 | 11,11 % |
| Melanie Lingner | 0 | 0,00 % |
| Eugenea Rangosch | 0 | 0,00 % |
| Ryszard Nowak | 0 | 0,00 % |
| Karl-Heinz Pelikan | 1 | 11,11 % |

| | Anzahl | Prozent |
|--|--------|----------|
| Ulf Klapprott | 0 | 0,00 % |
| GRÜNE - Summe Partei- und Kandidaten-Stimmen | 57 | 9,69 % |
| GRÜNE - Stimmen für die Partei | 17 | 2,89 % |
| GRÜNE - Summe Kandidaten-Stimmen | 40 | 6,80 % |
| Marcel Bürger | 14 | 35,00 % |
| Jana Göhe | 1 | 2,50 % |
| Jürgen Justus Becker | 23 | 57,50 % |
| Tobias Unruh | 2 | 5,00 % |
| DIE LINKE - Summe Partei- und Kandidaten-Stimmen | 8 | 1,36 % |
| DIE LINKE - Stimmen für die Partei | 8 | 1,36 % |
| DIE LINKE - Summe Kandidaten-Stimmen | 0 | 0,00 % |
| Karin Klose | 0 | --- |
| Emrah Durmaz | 0 | --- |
| Baran Gülsen | 0 | --- |
| Yilmaz Gülsahin | 0 | --- |
| Can Özçelik | 0 | --- |
| FDP - Summe Partei- und Kandidaten-Stimmen | 14 | 2,38 % |
| FDP - Stimmen für die Partei | 8 | 1,36 % |
| FDP - Summe Kandidaten-Stimmen | 6 | 1,02 % |
| Burkhard Müller | 0 | 0,00 % |
| Ercan Kilic | 0 | 0,00 % |
| Sascha Ordowski | 0 | 0,00 % |
| Dario Römer | 6 | 100,00 % |
| Nicole Weckerle | 0 | 0,00 % |
| AfD - Summe Partei- und Kandidaten-Stimmen | 41 | 6,97 % |
| AfD - Stimmen für die Partei | 29 | 4,93 % |
| AfD - Summe Kandidaten-Stimmen | 12 | 2,04 % |
| Andreas Plättner | 10 | 83,33 % |
| Silke Bogun | 2 | 16,67 % |
| DUG - Summe Partei- und Kandidaten-Stimmen | 1 | 0,17 % |
| DUG - Stimmen für die Partei | 0 | 0,00 % |
| DUG - Summe Kandidaten-Stimmen | 1 | 0,17 % |
| Georg Groh | 0 | 0,00 % |

| | Anzahl | Prozent |
|---|--------|----------|
| Manuela Gottschalk | 0 | 0,00 % |
| Alexander Fürch | 1 | 100,00 % |
| FREIE WÄHLER - Summe Partei- und Kandidaten-Stimmen | 61 | 10,37 % |
| FREIE WÄHLER - Stimmen für die Partei | 35 | 5,95 % |
| FREIE WÄHLER - Summe Kandidaten-Stimmen | 26 | 4,42 % |
| Günter Karl-Heinz Gehmert | 0 | 0,00 % |
| Cora Wolf | 3 | 11,54 % |
| Dirk Bosse | 23 | 88,46 % |
| Die PARTEI - Summe Partei- und Kandidaten-Stimmen | 3 | 0,51 % |
| Die PARTEI - Stimmen für die Partei | 0 | 0,00 % |
| Die PARTEI - Summe Kandidaten-Stimmen | 3 | 0,51 % |
| Lars Tietjen | 3 | 100,00 % |

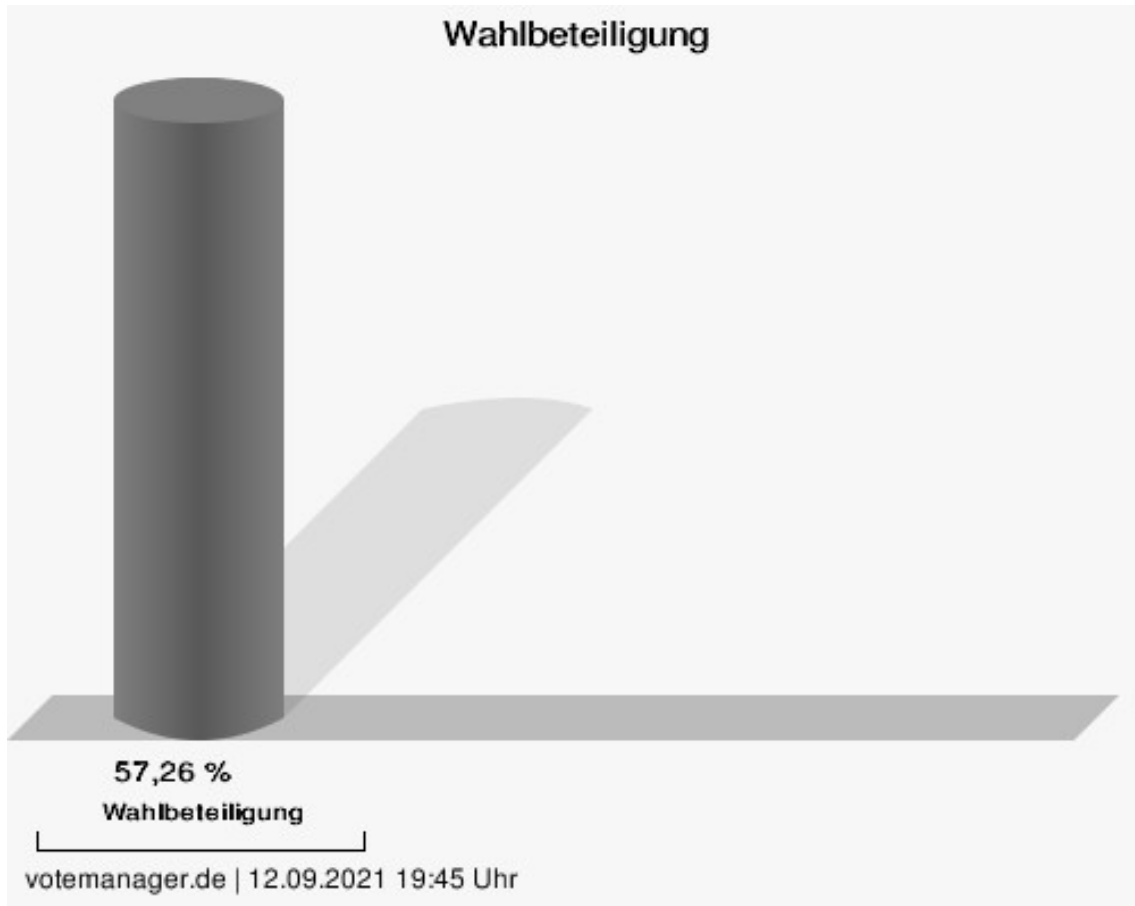


SPD = Sozialdemokratische Partei Deutschlands
 CDU = Christlich Demokratische Union Deutschlands in Niedersachsen
 M.B.S. = Freie Wählergemeinschaft Mündiger Bürger Salzgitter
 GRÜNE = BÜNDNIS 90/DIE GRÜNEN
 FDP = Freie Demokratische Partei
 AfD = Alternative für Deutschland

DUG = Die Unabhängige Gemeinschaft

FREIE WÄHLER = FREIE WÄHLER Niedersachsen

Die PARTEI = Partei für Arbeit, Rechtsstaat, Tierschutz, Elitenförderung und basisdemokratische Initiative

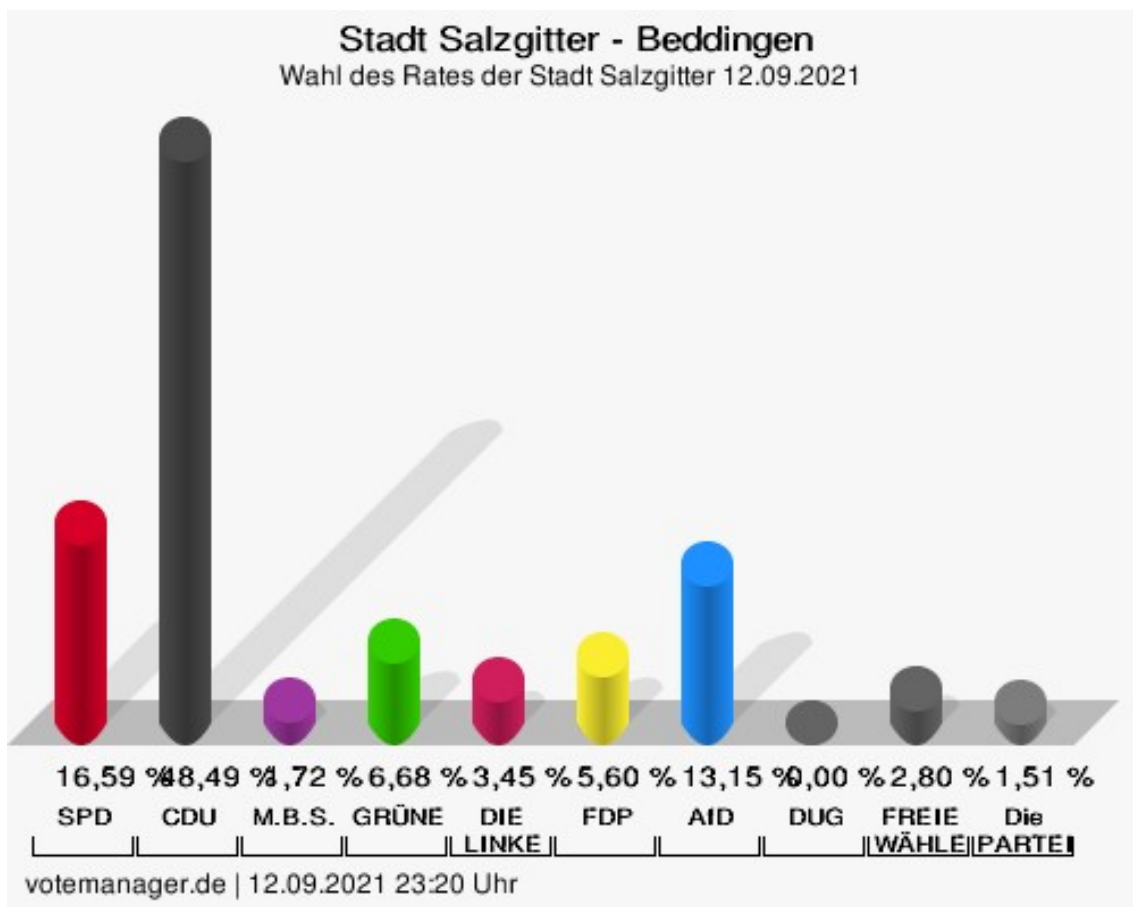


Beddingen

| | Anzahl | Prozent |
|---|--------|---------|
| SPD - Summe Partei- und Kandidaten-Stimmen | 77 | 16,59 % |
| SPD - Stimmen für die Partei | 51 | 10,99 % |
| SPD - Summe Kandidaten-Stimmen | 26 | 5,60 % |
| Linus-Noah Slomka | 10 | 38,46 % |
| Regina Blechner | 4 | 15,38 % |
| Torsten Stormowski | 0 | 0,00 % |
| Wolfgang Weidauer | 1 | 3,85 % |
| Hartmut Alder | 8 | 30,77 % |
| Marcel Plein | 1 | 3,85 % |
| Dieter Schneider | 2 | 7,69 % |
| CDU - Summe Partei- und Kandidaten-Stimmen | 225 | 48,49 % |
| CDU - Stimmen für die Partei | 36 | 7,76 % |
| CDU - Summe Kandidaten-Stimmen | 189 | 40,73 % |
| Christian Striese | 18 | 9,52 % |
| Thomas Huppertz | 41 | 21,69 % |
| Sylvia Lange-Nosseck | 4 | 2,12 % |
| Otto Kracht | 12 | 6,35 % |
| Johannes Lüntzel | 0 | 0,00 % |
| Dr. Klaus Wiesenthal | 0 | 0,00 % |
| Leonie Ott | 0 | 0,00 % |
| Helmut Fichtner | 113 | 59,79 % |
| Franz Josef Wafzig | 1 | 0,53 % |
| Johannes Wüstemann | 0 | 0,00 % |
| Heiko Schmidt | 0 | 0,00 % |
| M.B.S. - Summe Partei- und Kandidaten-Stimmen | 8 | 1,72 % |
| M.B.S. - Stimmen für die Partei | 1 | 0,22 % |
| M.B.S. - Summe Kandidaten-Stimmen | 7 | 1,51 % |
| Stefan Roßmann | 4 | 57,14 % |
| Lydia Lange-Sock | 0 | 0,00 % |
| Heike Metje | 1 | 14,29 % |
| Klaus Metje | 1 | 14,29 % |
| Melanie Lingner | 0 | 0,00 % |
| Eugenea Rangosch | 0 | 0,00 % |
| Ryszard Nowak | 0 | 0,00 % |
| Karl-Heinz Pelikan | 1 | 14,29 % |

| | Anzahl | Prozent |
|--|--------|---------|
| Ulf Klapprott | 0 | 0,00 % |
| GRÜNE - Summe Partei- und Kandidaten-Stimmen | 31 | 6,68 % |
| GRÜNE - Stimmen für die Partei | 18 | 3,88 % |
| GRÜNE - Summe Kandidaten-Stimmen | 13 | 2,80 % |
| Marcel Bürger | 7 | 53,85 % |
| Jana Göhe | 2 | 15,38 % |
| Jürgen Justus Becker | 3 | 23,08 % |
| Tobias Unruh | 1 | 7,69 % |
| DIE LINKE - Summe Partei- und Kandidaten-Stimmen | 16 | 3,45 % |
| DIE LINKE - Stimmen für die Partei | 13 | 2,80 % |
| DIE LINKE - Summe Kandidaten-Stimmen | 3 | 0,65 % |
| Karin Klose | 0 | 0,00 % |
| Emrah Durmaz | 0 | 0,00 % |
| Baran Gülsen | 2 | 66,67 % |
| Yilmaz Gülsahin | 1 | 33,33 % |
| Can Özçelik | 0 | 0,00 % |
| FDP - Summe Partei- und Kandidaten-Stimmen | 26 | 5,60 % |
| FDP - Stimmen für die Partei | 9 | 1,94 % |
| FDP - Summe Kandidaten-Stimmen | 17 | 3,66 % |
| Burkhard Müller | 1 | 5,88 % |
| Ercan Kilic | 3 | 17,65 % |
| Sascha Ordowski | 7 | 41,18 % |
| Dario Römer | 1 | 5,88 % |
| Nicole Weckerle | 5 | 29,41 % |
| AfD - Summe Partei- und Kandidaten-Stimmen | 61 | 13,15 % |
| AfD - Stimmen für die Partei | 48 | 10,34 % |
| AfD - Summe Kandidaten-Stimmen | 13 | 2,80 % |
| Andreas Plättner | 11 | 84,62 % |
| Silke Bogun | 2 | 15,38 % |
| DUG - Summe Partei- und Kandidaten-Stimmen | 0 | 0,00 % |
| DUG - Stimmen für die Partei | 0 | 0,00 % |
| DUG - Summe Kandidaten-Stimmen | 0 | 0,00 % |
| Georg Groh | 0 | --- |

| | Anzahl | Prozent |
|---|--------|---------|
| Manuela Gottschalk | 0 | --- |
| Alexander Fürch | 0 | --- |
| FREIE WÄHLER - Summe Partei- und Kandidaten-Stimmen | 13 | 2,80 % |
| FREIE WÄHLER - Stimmen für die Partei | 8 | 1,72 % |
| FREIE WÄHLER - Summe Kandidaten-Stimmen | 5 | 1,08 % |
| Günter Karl-Heinz Gehmert | 1 | 20,00 % |
| Cora Wolf | 2 | 40,00 % |
| Dirk Bosse | 2 | 40,00 % |
| Die PARTEI - Summe Partei- und Kandidaten-Stimmen | 7 | 1,51 % |
| Die PARTEI - Stimmen für die Partei | 7 | 1,51 % |
| Die PARTEI - Summe Kandidaten-Stimmen | 0 | 0,00 % |
| Lars Tietjen | 0 | --- |

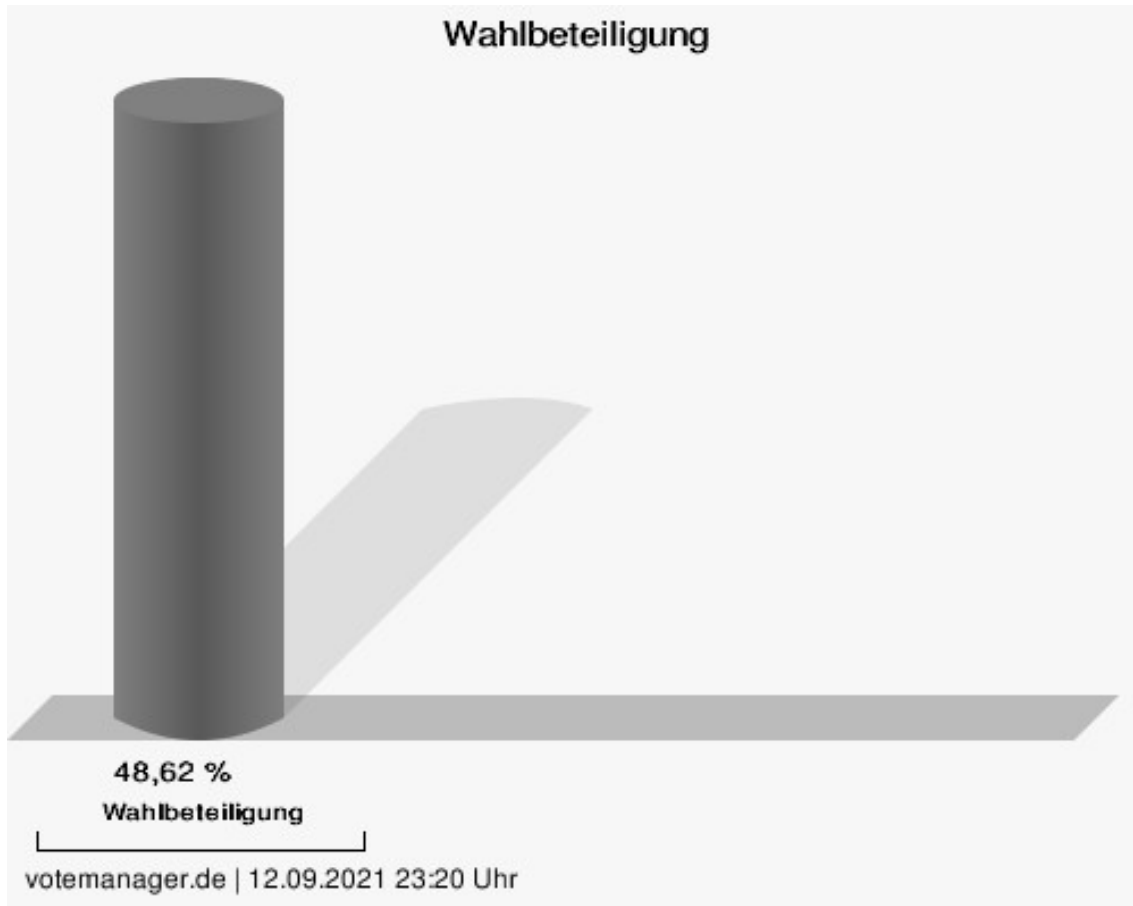


SPD = Sozialdemokratische Partei Deutschlands
 CDU = Christlich Demokratische Union Deutschlands in Niedersachsen
 M.B.S. = Freie Wählergemeinschaft Mündiger Bürger Salzgitter
 GRÜNE = BÜNDNIS 90/DIE GRÜNEN
 FDP = Freie Demokratische Partei
 AfD = Alternative für Deutschland

DUG = Die Unabhängige Gemeinschaft

FREIE WÄHLER = FREIE WÄHLER Niedersachsen

Die PARTEI = Partei für Arbeit, Rechtsstaat, Tierschutz, Elitenförderung und basisdemokratische Initiative

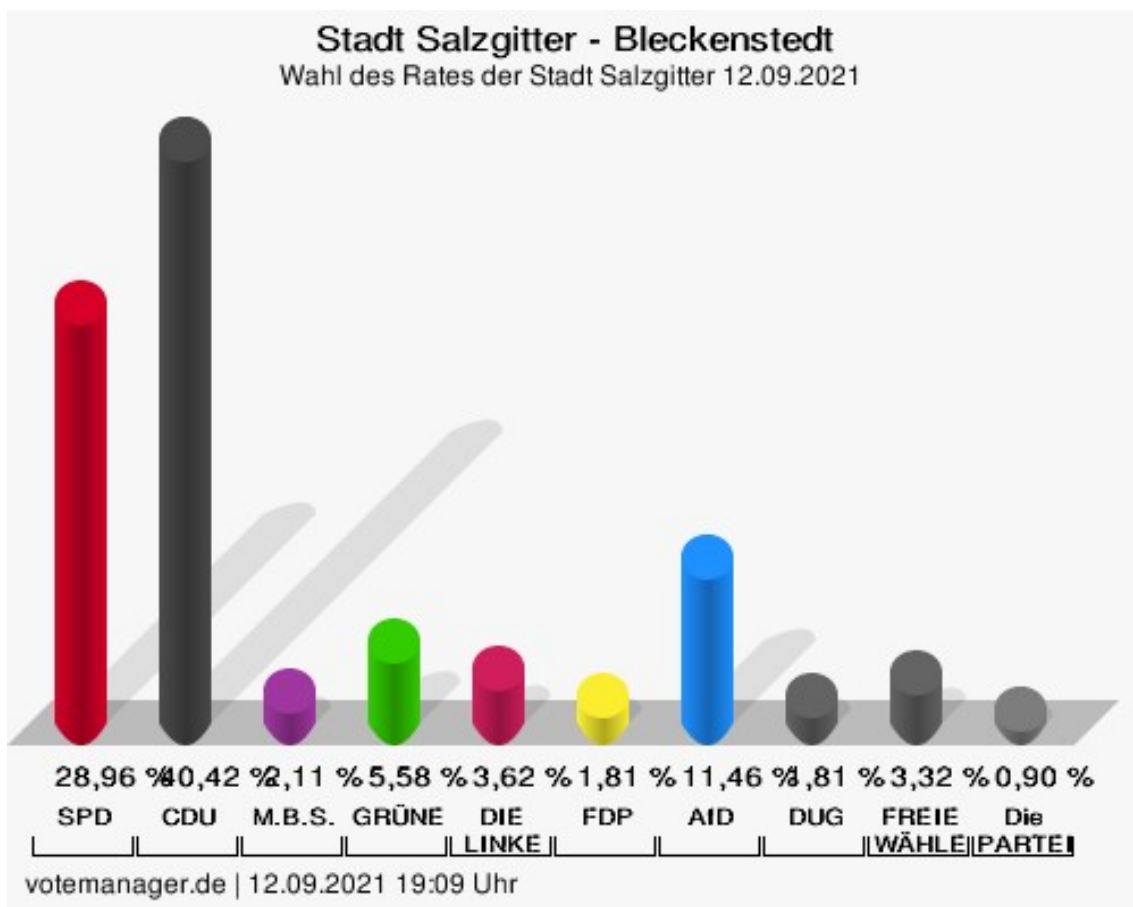


Bleckenstedt

| | Anzahl | Prozent |
|---|--------|---------|
| SPD - Summe Partei- und Kandidaten-Stimmen | 192 | 28,96 % |
| SPD - Stimmen für die Partei | 112 | 16,89 % |
| SPD - Summe Kandidaten-Stimmen | 80 | 12,07 % |
| Linus-Noah Slomka | 12 | 15,00 % |
| Regina Blechner | 13 | 16,25 % |
| Torsten Stormowski | 9 | 11,25 % |
| Wolfgang Weidauer | 3 | 3,75 % |
| Hartmut Alder | 7 | 8,75 % |
| Marcel Plein | 36 | 45,00 % |
| Dieter Schneider | 0 | 0,00 % |
| CDU - Summe Partei- und Kandidaten-Stimmen | 268 | 40,42 % |
| CDU - Stimmen für die Partei | 65 | 9,80 % |
| CDU - Summe Kandidaten-Stimmen | 203 | 30,62 % |
| Christian Striese | 10 | 4,93 % |
| Thomas Huppertz | 26 | 12,81 % |
| Sylvia Lange-Nosseck | 1 | 0,49 % |
| Otto Kracht | 129 | 63,55 % |
| Johannes Lüntzel | 1 | 0,49 % |
| Dr. Klaus Wiesenthal | 0 | 0,00 % |
| Leonie Ott | 2 | 0,99 % |
| Helmut Fichtner | 10 | 4,93 % |
| Franz Josef Wafzig | 24 | 11,82 % |
| Johannes Wüstemann | 0 | 0,00 % |
| Heiko Schmidt | 0 | 0,00 % |
| M.B.S. - Summe Partei- und Kandidaten-Stimmen | 14 | 2,11 % |
| M.B.S. - Stimmen für die Partei | 6 | 0,90 % |
| M.B.S. - Summe Kandidaten-Stimmen | 8 | 1,21 % |
| Stefan Roßmann | 5 | 62,50 % |
| Lydia Lange-Sock | 0 | 0,00 % |
| Heike Metje | 1 | 12,50 % |
| Klaus Metje | 0 | 0,00 % |
| Melanie Lingner | 2 | 25,00 % |
| Eugenea Rangosch | 0 | 0,00 % |
| Ryszard Nowak | 0 | 0,00 % |
| Karl-Heinz Pelikan | 0 | 0,00 % |

| | Anzahl | Prozent |
|--|--------|----------|
| Ulf Klapprott | 0 | 0,00 % |
| GRÜNE - Summe Partei- und Kandidaten-Stimmen | 37 | 5,58 % |
| GRÜNE - Stimmen für die Partei | 19 | 2,87 % |
| GRÜNE - Summe Kandidaten-Stimmen | 18 | 2,71 % |
| Marcel Bürger | 13 | 72,22 % |
| Jana Göhe | 3 | 16,67 % |
| Jürgen Justus Becker | 1 | 5,56 % |
| Tobias Unruh | 1 | 5,56 % |
| DIE LINKE - Summe Partei- und Kandidaten-Stimmen | 24 | 3,62 % |
| DIE LINKE - Stimmen für die Partei | 22 | 3,32 % |
| DIE LINKE - Summe Kandidaten-Stimmen | 2 | 0,30 % |
| Karin Klose | 0 | 0,00 % |
| Emrah Durmaz | 1 | 50,00 % |
| Baran Gülsen | 1 | 50,00 % |
| Yilmaz Gülsahin | 0 | 0,00 % |
| Can Özçelik | 0 | 0,00 % |
| FDP - Summe Partei- und Kandidaten-Stimmen | 12 | 1,81 % |
| FDP - Stimmen für die Partei | 10 | 1,51 % |
| FDP - Summe Kandidaten-Stimmen | 2 | 0,30 % |
| Burkhard Müller | 0 | 0,00 % |
| Ercan Kilic | 2 | 100,00 % |
| Sascha Ordowski | 0 | 0,00 % |
| Dario Römer | 0 | 0,00 % |
| Nicole Weckerle | 0 | 0,00 % |
| AfD - Summe Partei- und Kandidaten-Stimmen | 76 | 11,46 % |
| AfD - Stimmen für die Partei | 62 | 9,35 % |
| AfD - Summe Kandidaten-Stimmen | 14 | 2,11 % |
| Andreas Plättner | 13 | 92,86 % |
| Silke Bogun | 1 | 7,14 % |
| DUG - Summe Partei- und Kandidaten-Stimmen | 12 | 1,81 % |
| DUG - Stimmen für die Partei | 8 | 1,21 % |
| DUG - Summe Kandidaten-Stimmen | 4 | 0,60 % |
| Georg Groh | 3 | 75,00 % |

| | Anzahl | Prozent |
|---|--------|---------|
| Manuela Gottschalk | 1 | 25,00 % |
| Alexander Fürch | 0 | 0,00 % |
| FREIE WÄHLER - Summe Partei- und Kandidaten-Stimmen | 22 | 3,32 % |
| FREIE WÄHLER - Stimmen für die Partei | 15 | 2,26 % |
| FREIE WÄHLER - Summe Kandidaten-Stimmen | 7 | 1,06 % |
| Günter Karl-Heinz Gehmert | 1 | 14,29 % |
| Cora Wolf | 4 | 57,14 % |
| Dirk Bosse | 2 | 28,57 % |
| Die PARTEI - Summe Partei- und Kandidaten-Stimmen | 6 | 0,90 % |
| Die PARTEI - Stimmen für die Partei | 6 | 0,90 % |
| Die PARTEI - Summe Kandidaten-Stimmen | 0 | 0,00 % |
| Lars Tietjen | 0 | --- |

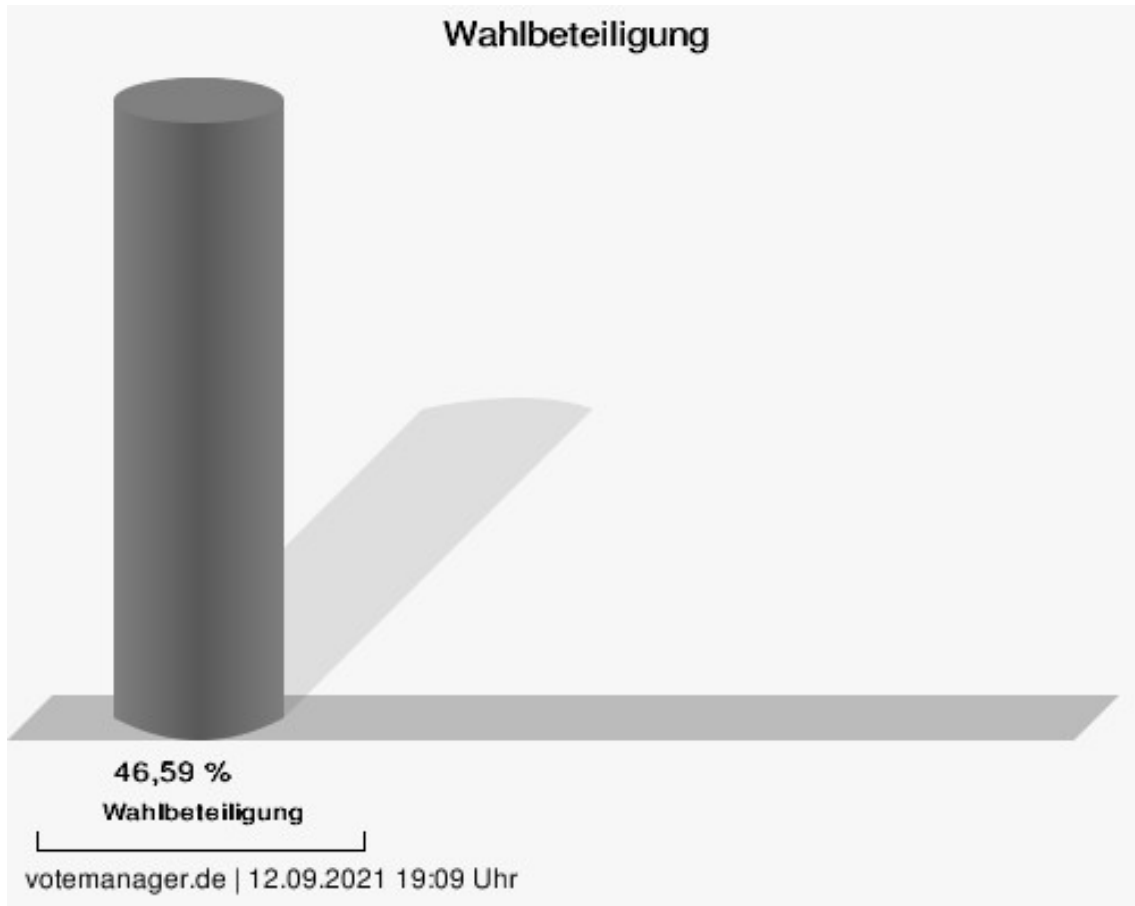


SPD = Sozialdemokratische Partei Deutschlands
 CDU = Christlich Demokratische Union Deutschlands in Niedersachsen
 M.B.S. = Freie Wählergemeinschaft Mündiger Bürger Salzgitter
 GRÜNE = BÜNDNIS 90/DIE GRÜNEN
 FDP = Freie Demokratische Partei
 AfD = Alternative für Deutschland

DUG = Die Unabhängige Gemeinschaft

FREIE WÄHLER = FREIE WÄHLER Niedersachsen

Die PARTEI = Partei für Arbeit, Rechtsstaat, Tierschutz, Elitenförderung und basisdemokratische Initiative

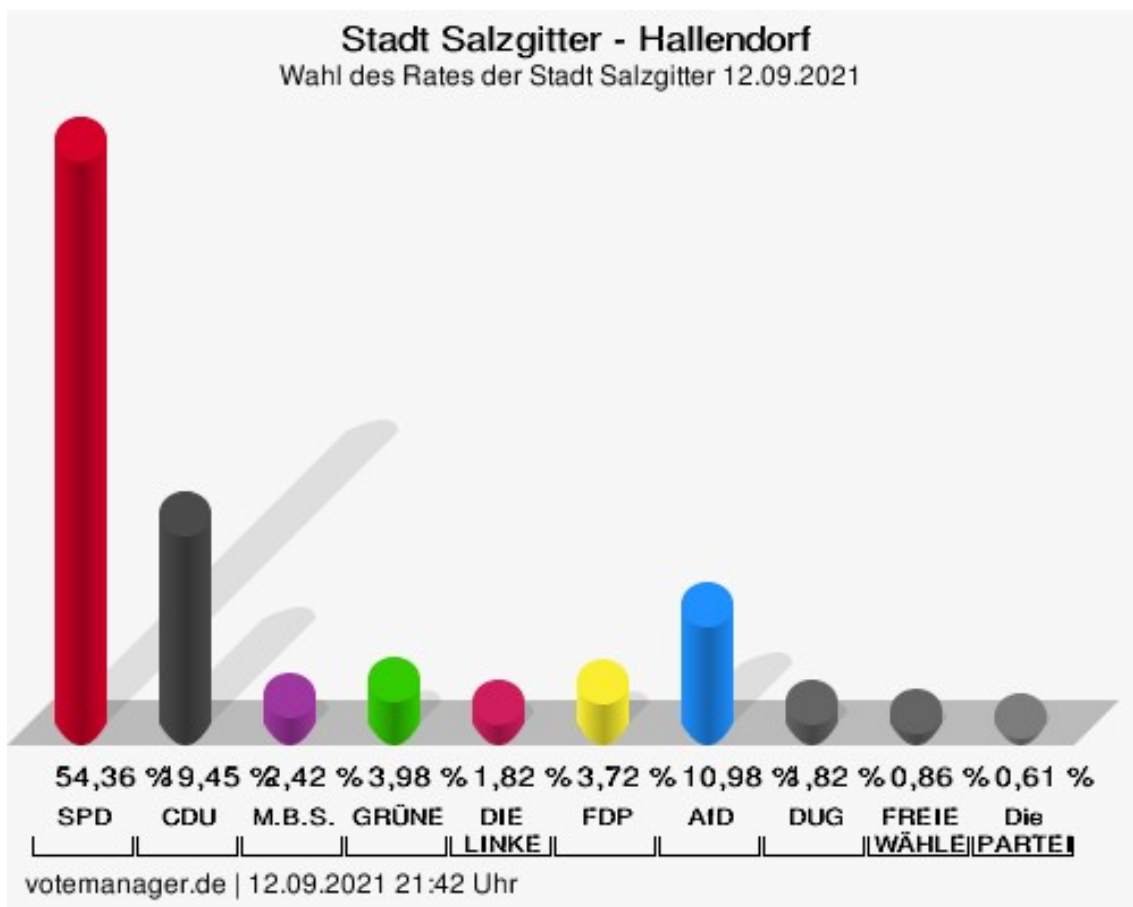


Hallendorf

| | Anzahl | Prozent |
|---|--------|---------|
| SPD - Summe Partei- und Kandidaten-Stimmen | 629 | 54,36 % |
| SPD - Stimmen für die Partei | 187 | 16,16 % |
| SPD - Summe Kandidaten-Stimmen | 442 | 38,20 % |
| Linus-Noah Slomka | 19 | 4,30 % |
| Regina Blechner | 11 | 2,49 % |
| Torsten Stormowski | 119 | 26,92 % |
| Wolfgang Weidauer | 3 | 0,68 % |
| Hartmut Alder | 2 | 0,45 % |
| Marcel Plein | 283 | 64,03 % |
| Dieter Schneider | 5 | 1,13 % |
| CDU - Summe Partei- und Kandidaten-Stimmen | 225 | 19,45 % |
| CDU - Stimmen für die Partei | 102 | 8,82 % |
| CDU - Summe Kandidaten-Stimmen | 123 | 10,63 % |
| Christian Striese | 27 | 21,95 % |
| Thomas Huppertz | 20 | 16,26 % |
| Sylvia Lange-Nosseck | 9 | 7,32 % |
| Otto Kracht | 33 | 26,83 % |
| Johannes Lüntzel | 1 | 0,81 % |
| Dr. Klaus Wiesenthal | 0 | 0,00 % |
| Leonie Ott | 10 | 8,13 % |
| Helmut Fichtner | 1 | 0,81 % |
| Franz Josef Wafzig | 18 | 14,63 % |
| Johannes Wüstemann | 1 | 0,81 % |
| Heiko Schmidt | 3 | 2,44 % |
| M.B.S. - Summe Partei- und Kandidaten-Stimmen | 28 | 2,42 % |
| M.B.S. - Stimmen für die Partei | 3 | 0,26 % |
| M.B.S. - Summe Kandidaten-Stimmen | 25 | 2,16 % |
| Stefan Roßmann | 4 | 16,00 % |
| Lydia Lange-Sock | 0 | 0,00 % |
| Heike Metje | 3 | 12,00 % |
| Klaus Metje | 0 | 0,00 % |
| Melanie Lingner | 0 | 0,00 % |
| Eugenea Rangosch | 0 | 0,00 % |
| Ryszard Nowak | 0 | 0,00 % |
| Karl-Heinz Pelikan | 1 | 4,00 % |

| | Anzahl | Prozent |
|--|--------|---------|
| Ulf Klapprott | 17 | 68,00 % |
| GRÜNE - Summe Partei- und Kandidaten-Stimmen | 46 | 3,98 % |
| GRÜNE - Stimmen für die Partei | 34 | 2,94 % |
| GRÜNE - Summe Kandidaten-Stimmen | 12 | 1,04 % |
| Marcel Bürger | 3 | 25,00 % |
| Jana Göhe | 7 | 58,33 % |
| Jürgen Justus Becker | 1 | 8,33 % |
| Tobias Unruh | 1 | 8,33 % |
| DIE LINKE - Summe Partei- und Kandidaten-Stimmen | 21 | 1,82 % |
| DIE LINKE - Stimmen für die Partei | 17 | 1,47 % |
| DIE LINKE - Summe Kandidaten-Stimmen | 4 | 0,35 % |
| Karin Klose | 1 | 25,00 % |
| Emrah Durmaz | 0 | 0,00 % |
| Baran Gülsen | 3 | 75,00 % |
| Yilmaz Gülsahin | 0 | 0,00 % |
| Can Özçelik | 0 | 0,00 % |
| FDP - Summe Partei- und Kandidaten-Stimmen | 43 | 3,72 % |
| FDP - Stimmen für die Partei | 23 | 1,99 % |
| FDP - Summe Kandidaten-Stimmen | 20 | 1,73 % |
| Burkhard Müller | 2 | 10,00 % |
| Ercan Kilic | 9 | 45,00 % |
| Sascha Ordowski | 3 | 15,00 % |
| Dario Römer | 3 | 15,00 % |
| Nicole Weckerle | 3 | 15,00 % |
| AfD - Summe Partei- und Kandidaten-Stimmen | 127 | 10,98 % |
| AfD - Stimmen für die Partei | 100 | 8,64 % |
| AfD - Summe Kandidaten-Stimmen | 27 | 2,33 % |
| Andreas Plättner | 16 | 59,26 % |
| Silke Bogun | 11 | 40,74 % |
| DUG - Summe Partei- und Kandidaten-Stimmen | 21 | 1,82 % |
| DUG - Stimmen für die Partei | 2 | 0,17 % |
| DUG - Summe Kandidaten-Stimmen | 19 | 1,64 % |
| Georg Groh | 3 | 15,79 % |

| | Anzahl | Prozent |
|---|--------|---------|
| Manuela Gottschalk | 7 | 36,84 % |
| Alexander Fürch | 9 | 47,37 % |
| FREIE WÄHLER - Summe Partei- und Kandidaten-Stimmen | 10 | 0,86 % |
| FREIE WÄHLER - Stimmen für die Partei | 2 | 0,17 % |
| FREIE WÄHLER - Summe Kandidaten-Stimmen | 8 | 0,69 % |
| Günter Karl-Heinz Gehmert | 4 | 50,00 % |
| Cora Wolf | 0 | 0,00 % |
| Dirk Bosse | 4 | 50,00 % |
| Die PARTEI - Summe Partei- und Kandidaten-Stimmen | 7 | 0,61 % |
| Die PARTEI - Stimmen für die Partei | 7 | 0,61 % |
| Die PARTEI - Summe Kandidaten-Stimmen | 0 | 0,00 % |
| Lars Tietjen | 0 | --- |

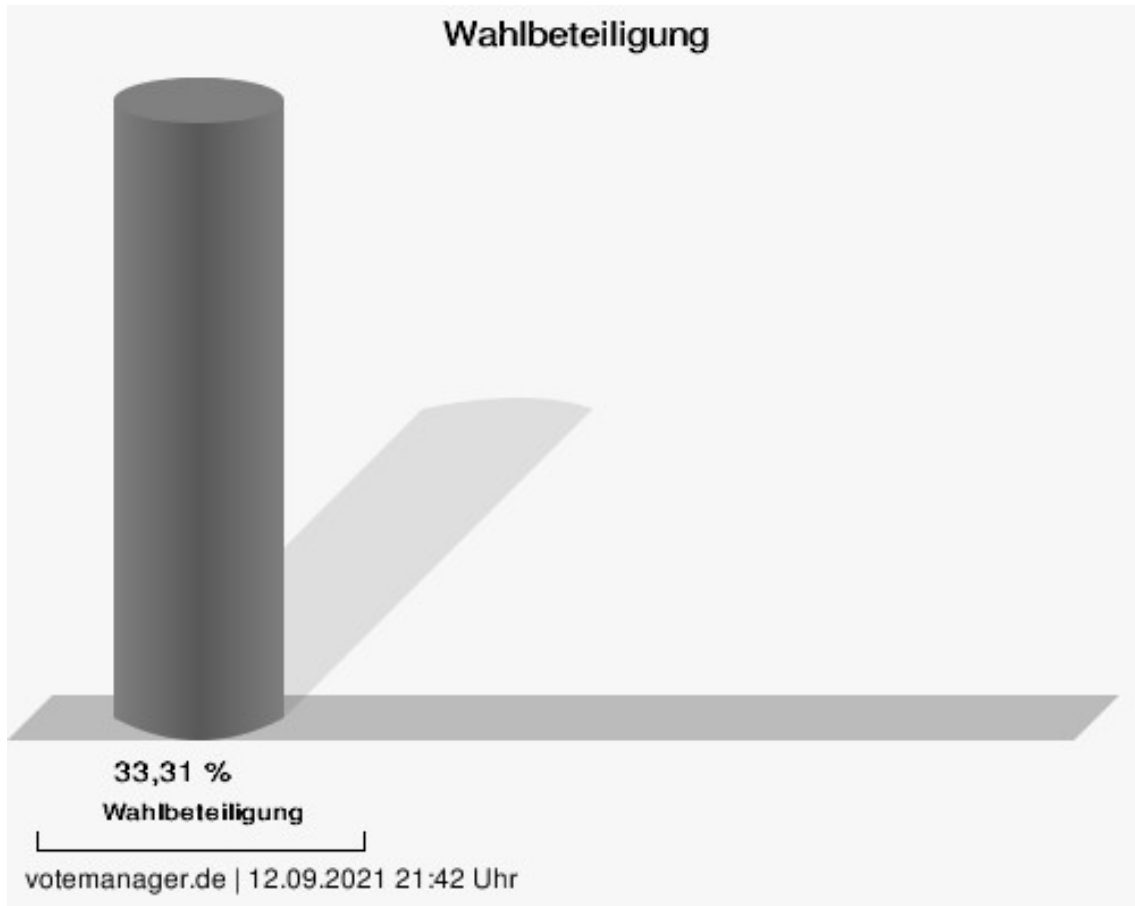


SPD = Sozialdemokratische Partei Deutschlands
 CDU = Christlich Demokratische Union Deutschlands in Niedersachsen
 M.B.S. = Freie Wählergemeinschaft Mündiger Bürger Salzgitter
 GRÜNE = BÜNDNIS 90/DIE GRÜNEN
 FDP = Freie Demokratische Partei
 AfD = Alternative für Deutschland

DUG = Die Unabhängige Gemeinschaft

FREIE WÄHLER = FREIE WÄHLER Niedersachsen

Die PARTEI = Partei für Arbeit, Rechtsstaat, Tierschutz, Elitenförderung und basisdemokratische Initiative

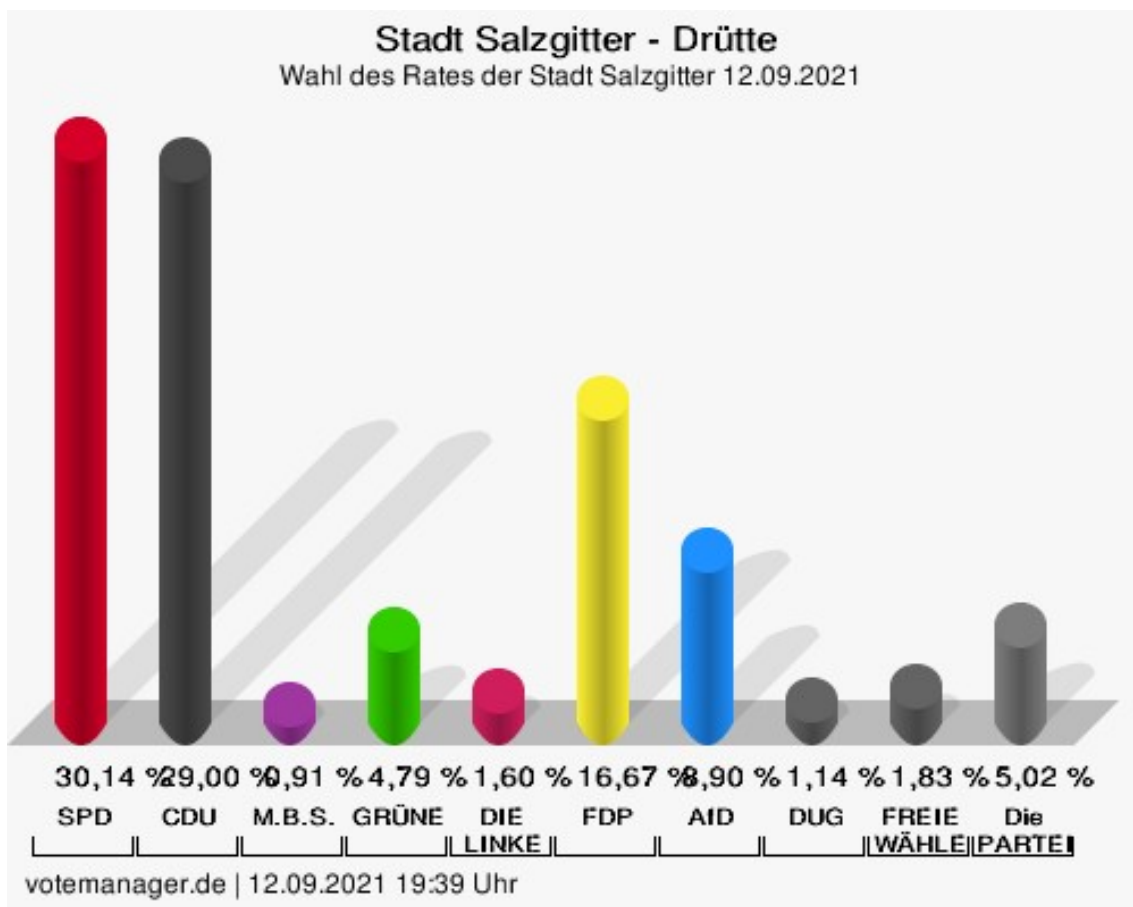


Drütte

| | Anzahl | Prozent |
|---|--------|---------|
| SPD - Summe Partei- und Kandidaten-Stimmen | 132 | 30,14 % |
| SPD - Stimmen für die Partei | 66 | 15,07 % |
| SPD - Summe Kandidaten-Stimmen | 66 | 15,07 % |
| Linus-Noah Slomka | 23 | 34,85 % |
| Regina Blechner | 2 | 3,03 % |
| Torsten Stormowski | 17 | 25,76 % |
| Wolfgang Weidauer | 1 | 1,52 % |
| Hartmut Alder | 4 | 6,06 % |
| Marcel Plein | 15 | 22,73 % |
| Dieter Schneider | 4 | 6,06 % |
| CDU - Summe Partei- und Kandidaten-Stimmen | 127 | 29,00 % |
| CDU - Stimmen für die Partei | 67 | 15,30 % |
| CDU - Summe Kandidaten-Stimmen | 60 | 13,70 % |
| Christian Striese | 23 | 38,33 % |
| Thomas Huppertz | 9 | 15,00 % |
| Sylvia Lange-Nosseck | 4 | 6,67 % |
| Otto Kracht | 7 | 11,67 % |
| Johannes Lüntzel | 6 | 10,00 % |
| Dr. Klaus Wiesenthal | 1 | 1,67 % |
| Leonie Ott | 3 | 5,00 % |
| Helmut Fichtner | 3 | 5,00 % |
| Franz Josef Wafzig | 1 | 1,67 % |
| Johannes Wüstemann | 2 | 3,33 % |
| Heiko Schmidt | 1 | 1,67 % |
| M.B.S. - Summe Partei- und Kandidaten-Stimmen | 4 | 0,91 % |
| M.B.S. - Stimmen für die Partei | 1 | 0,23 % |
| M.B.S. - Summe Kandidaten-Stimmen | 3 | 0,68 % |
| Stefan Roßmann | 2 | 66,67 % |
| Lydia Lange-Sock | 1 | 33,33 % |
| Heike Metje | 0 | 0,00 % |
| Klaus Metje | 0 | 0,00 % |
| Melanie Lingner | 0 | 0,00 % |
| Eugenea Rangosch | 0 | 0,00 % |
| Ryszard Nowak | 0 | 0,00 % |
| Karl-Heinz Pelikan | 0 | 0,00 % |

| | Anzahl | Prozent |
|--|--------|----------|
| Ulf Klapprott | 0 | 0,00 % |
| GRÜNE - Summe Partei- und Kandidaten-Stimmen | 21 | 4,79 % |
| GRÜNE - Stimmen für die Partei | 19 | 4,34 % |
| GRÜNE - Summe Kandidaten-Stimmen | 2 | 0,46 % |
| Marcel Bürger | 2 | 100,00 % |
| Jana Göhe | 0 | 0,00 % |
| Jürgen Justus Becker | 0 | 0,00 % |
| Tobias Unruh | 0 | 0,00 % |
| DIE LINKE - Summe Partei- und Kandidaten-Stimmen | 7 | 1,60 % |
| DIE LINKE - Stimmen für die Partei | 3 | 0,68 % |
| DIE LINKE - Summe Kandidaten-Stimmen | 4 | 0,91 % |
| Karin Klose | 0 | 0,00 % |
| Emrah Durmaz | 0 | 0,00 % |
| Baran Gülsen | 0 | 0,00 % |
| Yilmaz Gülsahin | 4 | 100,00 % |
| Can Özçelik | 0 | 0,00 % |
| FDP - Summe Partei- und Kandidaten-Stimmen | 73 | 16,67 % |
| FDP - Stimmen für die Partei | 16 | 3,65 % |
| FDP - Summe Kandidaten-Stimmen | 57 | 13,01 % |
| Burkhard Müller | 0 | 0,00 % |
| Ercan Kilic | 41 | 71,93 % |
| Sascha Ordowski | 13 | 22,81 % |
| Dario Römer | 0 | 0,00 % |
| Nicole Weckerle | 3 | 5,26 % |
| AfD - Summe Partei- und Kandidaten-Stimmen | 39 | 8,90 % |
| AfD - Stimmen für die Partei | 25 | 5,71 % |
| AfD - Summe Kandidaten-Stimmen | 14 | 3,20 % |
| Andreas Plättner | 10 | 71,43 % |
| Silke Bogun | 4 | 28,57 % |
| DUG - Summe Partei- und Kandidaten-Stimmen | 5 | 1,14 % |
| DUG - Stimmen für die Partei | 3 | 0,68 % |
| DUG - Summe Kandidaten-Stimmen | 2 | 0,46 % |
| Georg Groh | 0 | 0,00 % |

| | Anzahl | Prozent |
|---|--------|----------|
| Manuela Gottschalk | 1 | 50,00 % |
| Alexander Fürch | 1 | 50,00 % |
| FREIE WÄHLER - Summe Partei- und Kandidaten-Stimmen | 8 | 1,83 % |
| FREIE WÄHLER - Stimmen für die Partei | 1 | 0,23 % |
| FREIE WÄHLER - Summe Kandidaten-Stimmen | 7 | 1,60 % |
| Günter Karl-Heinz Gehmert | 2 | 28,57 % |
| Cora Wolf | 2 | 28,57 % |
| Dirk Bosse | 3 | 42,86 % |
| Die PARTEI - Summe Partei- und Kandidaten-Stimmen | 22 | 5,02 % |
| Die PARTEI - Stimmen für die Partei | 10 | 2,28 % |
| Die PARTEI - Summe Kandidaten-Stimmen | 12 | 2,74 % |
| Lars Tietjen | 12 | 100,00 % |

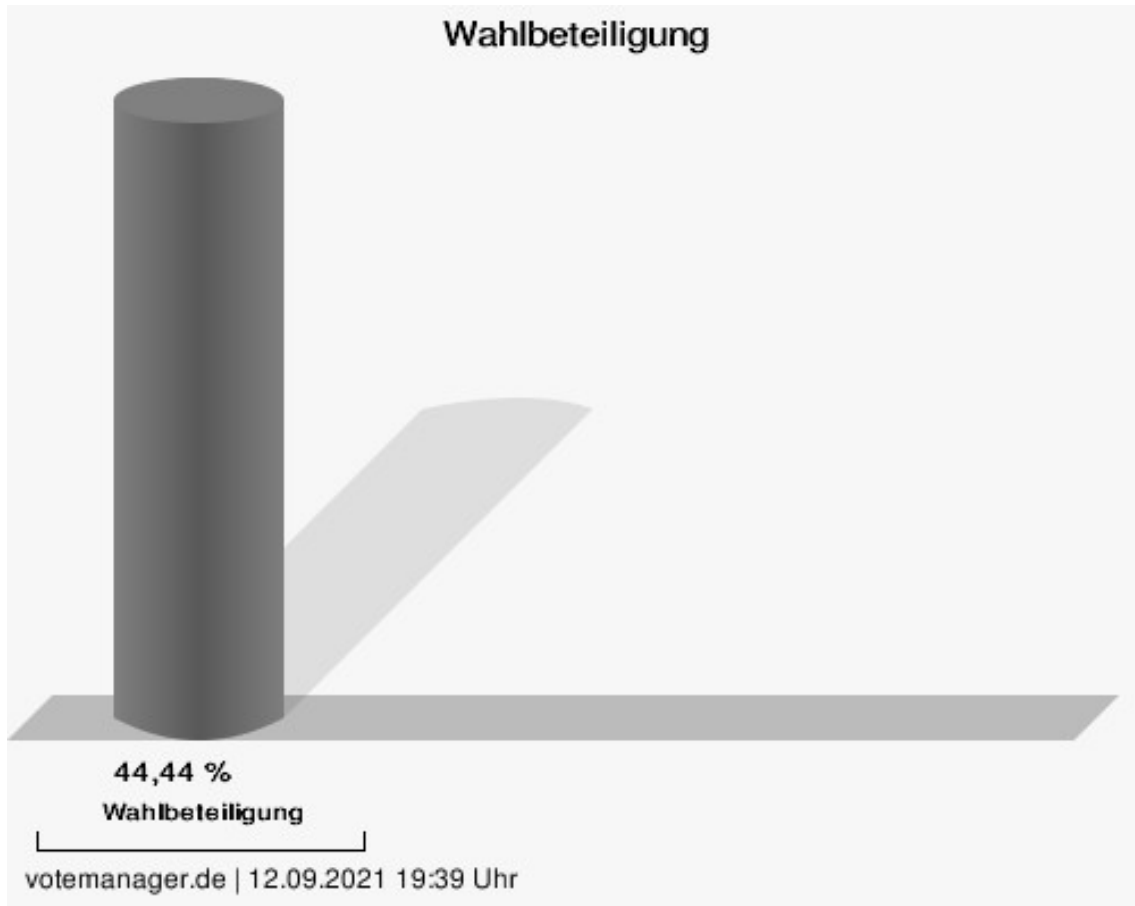


SPD = Sozialdemokratische Partei Deutschlands
 CDU = Christlich Demokratische Union Deutschlands in Niedersachsen
 M.B.S. = Freie Wählergemeinschaft Mündiger Bürger Salzgitter
 GRÜNE = BÜNDNIS 90/DIE GRÜNEN
 FDP = Freie Demokratische Partei
 AfD = Alternative für Deutschland

DUG = Die Unabhängige Gemeinschaft

FREIE WÄHLER = FREIE WÄHLER Niedersachsen

Die PARTEI = Partei für Arbeit, Rechtsstaat, Tierschutz, Elitenförderung und basisdemokratische Initiative

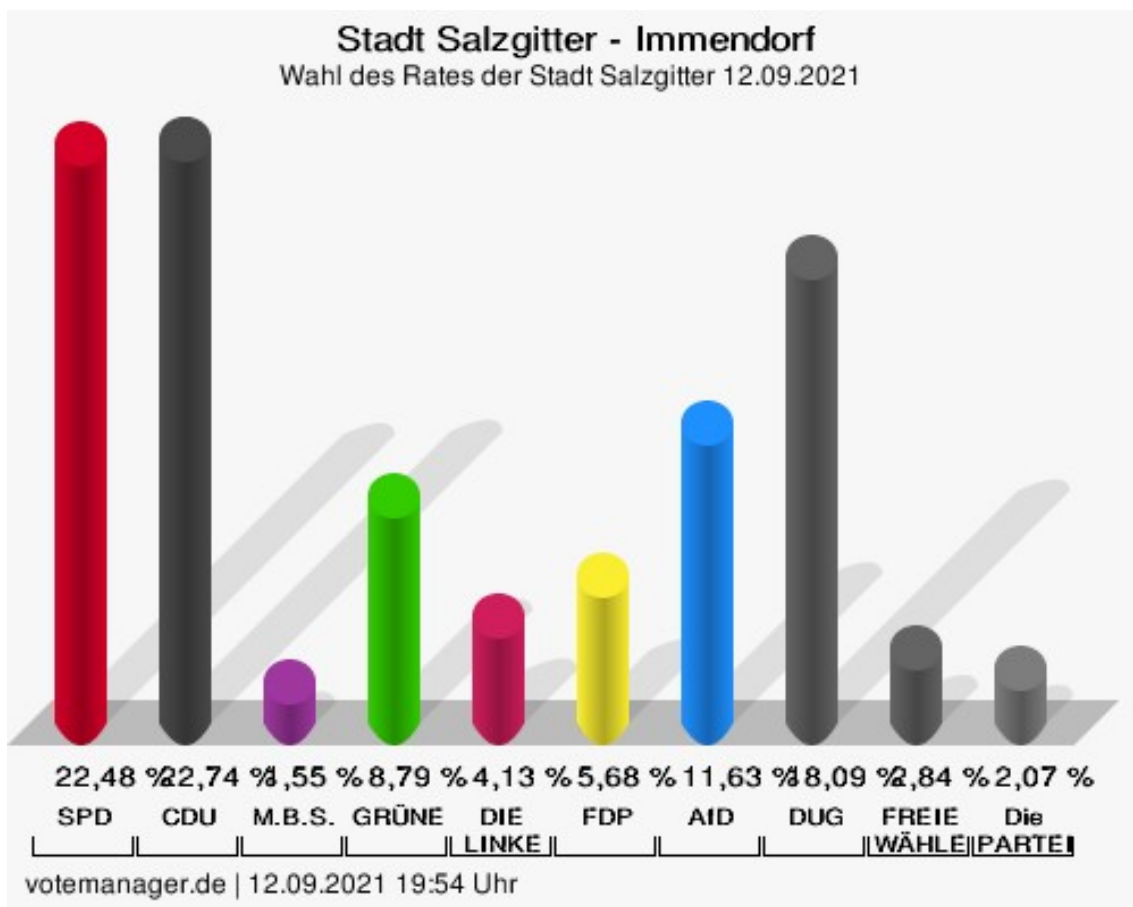


Immendorf

| | Anzahl | Prozent |
|---|--------|---------|
| SPD - Summe Partei- und Kandidaten-Stimmen | 87 | 22,48 % |
| SPD - Stimmen für die Partei | 54 | 13,95 % |
| SPD - Summe Kandidaten-Stimmen | 33 | 8,53 % |
| Linus-Noah Slomka | 2 | 6,06 % |
| Regina Blechner | 3 | 9,09 % |
| Torsten Stormowski | 6 | 18,18 % |
| Wolfgang Weidauer | 0 | 0,00 % |
| Hartmut Alder | 10 | 30,30 % |
| Marcel Plein | 12 | 36,36 % |
| Dieter Schneider | 0 | 0,00 % |
| CDU - Summe Partei- und Kandidaten-Stimmen | 88 | 22,74 % |
| CDU - Stimmen für die Partei | 42 | 10,85 % |
| CDU - Summe Kandidaten-Stimmen | 46 | 11,89 % |
| Christian Striese | 21 | 45,65 % |
| Thomas Huppertz | 7 | 15,22 % |
| Sylvia Lange-Nosseck | 0 | 0,00 % |
| Otto Kracht | 11 | 23,91 % |
| Johannes Lüntzel | 1 | 2,17 % |
| Dr. Klaus Wiesenthal | 0 | 0,00 % |
| Leonie Ott | 2 | 4,35 % |
| Helmut Fichtner | 0 | 0,00 % |
| Franz Josef Wafzig | 0 | 0,00 % |
| Johannes Wüstemann | 3 | 6,52 % |
| Heiko Schmidt | 1 | 2,17 % |
| M.B.S. - Summe Partei- und Kandidaten-Stimmen | 6 | 1,55 % |
| M.B.S. - Stimmen für die Partei | 4 | 1,03 % |
| M.B.S. - Summe Kandidaten-Stimmen | 2 | 0,52 % |
| Stefan Roßmann | 0 | 0,00 % |
| Lydia Lange-Sock | 0 | 0,00 % |
| Heike Metje | 0 | 0,00 % |
| Klaus Metje | 0 | 0,00 % |
| Melanie Lingner | 0 | 0,00 % |
| Eugenea Rangosch | 0 | 0,00 % |
| Ryszard Nowak | 0 | 0,00 % |
| Karl-Heinz Pelikan | 0 | 0,00 % |

| | Anzahl | Prozent |
|--|--------|----------|
| Ulf Klapprott | 2 | 100,00 % |
| GRÜNE - Summe Partei- und Kandidaten-Stimmen | 34 | 8,79 % |
| GRÜNE - Stimmen für die Partei | 21 | 5,43 % |
| GRÜNE - Summe Kandidaten-Stimmen | 13 | 3,36 % |
| Marcel Bürger | 5 | 38,46 % |
| Jana Göhe | 5 | 38,46 % |
| Jürgen Justus Becker | 0 | 0,00 % |
| Tobias Unruh | 3 | 23,08 % |
| DIE LINKE - Summe Partei- und Kandidaten-Stimmen | 16 | 4,13 % |
| DIE LINKE - Stimmen für die Partei | 16 | 4,13 % |
| DIE LINKE - Summe Kandidaten-Stimmen | 0 | 0,00 % |
| Karin Klose | 0 | --- |
| Emrah Durmaz | 0 | --- |
| Baran Gülsen | 0 | --- |
| Yilmaz Gülsahin | 0 | --- |
| Can Özçelik | 0 | --- |
| FDP - Summe Partei- und Kandidaten-Stimmen | 22 | 5,68 % |
| FDP - Stimmen für die Partei | 12 | 3,10 % |
| FDP - Summe Kandidaten-Stimmen | 10 | 2,58 % |
| Burkhard Müller | 0 | 0,00 % |
| Ercan Kilic | 0 | 0,00 % |
| Sascha Ordowski | 1 | 10,00 % |
| Dario Römer | 3 | 30,00 % |
| Nicole Weckerle | 6 | 60,00 % |
| AfD - Summe Partei- und Kandidaten-Stimmen | 45 | 11,63 % |
| AfD - Stimmen für die Partei | 42 | 10,85 % |
| AfD - Summe Kandidaten-Stimmen | 3 | 0,78 % |
| Andreas Plättner | 3 | 100,00 % |
| Silke Bogun | 0 | 0,00 % |
| DUG - Summe Partei- und Kandidaten-Stimmen | 70 | 18,09 % |
| DUG - Stimmen für die Partei | 25 | 6,46 % |
| DUG - Summe Kandidaten-Stimmen | 45 | 11,63 % |
| Georg Groh | 41 | 91,11 % |

| | Anzahl | Prozent |
|---|--------|---------|
| Manuela Gottschalk | 2 | 4,44 % |
| Alexander Fürch | 2 | 4,44 % |
| FREIE WÄHLER - Summe Partei- und Kandidaten-Stimmen | 11 | 2,84 % |
| FREIE WÄHLER - Stimmen für die Partei | 8 | 2,07 % |
| FREIE WÄHLER - Summe Kandidaten-Stimmen | 3 | 0,78 % |
| Günter Karl-Heinz Gehmert | 1 | 33,33 % |
| Cora Wolf | 1 | 33,33 % |
| Dirk Bosse | 1 | 33,33 % |
| Die PARTEI - Summe Partei- und Kandidaten-Stimmen | 8 | 2,07 % |
| Die PARTEI - Stimmen für die Partei | 8 | 2,07 % |
| Die PARTEI - Summe Kandidaten-Stimmen | 0 | 0,00 % |
| Lars Tietjen | 0 | --- |

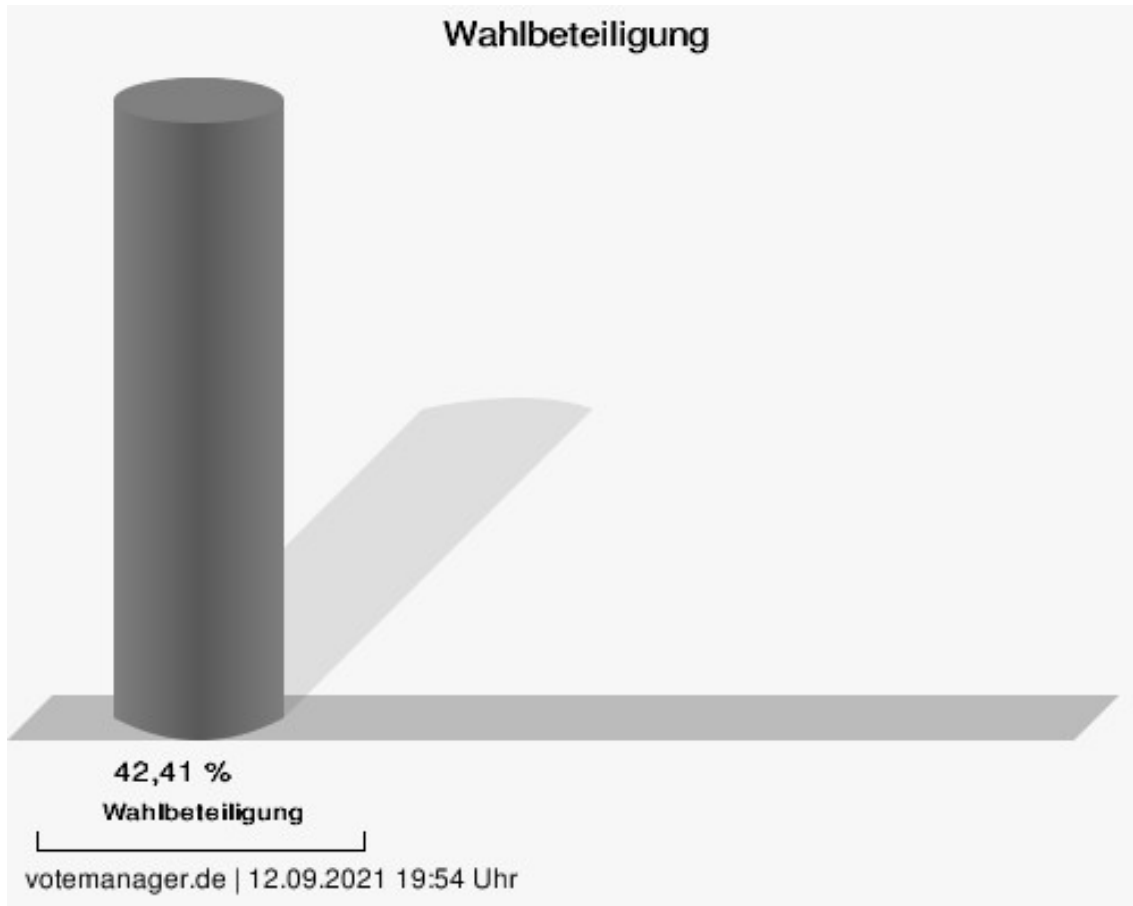


SPD = Sozialdemokratische Partei Deutschlands
 CDU = Christlich Demokratische Union Deutschlands in Niedersachsen
 M.B.S. = Freie Wählergemeinschaft Mündiger Bürger Salzgitter
 GRÜNE = BÜNDNIS 90/DIE GRÜNEN
 FDP = Freie Demokratische Partei
 AfD = Alternative für Deutschland

DUG = Die Unabhängige Gemeinschaft

FREIE WÄHLER = FREIE WÄHLER Niedersachsen

Die PARTEI = Partei für Arbeit, Rechtsstaat, Tierschutz, Elitenförderung und basisdemokratische Initiative

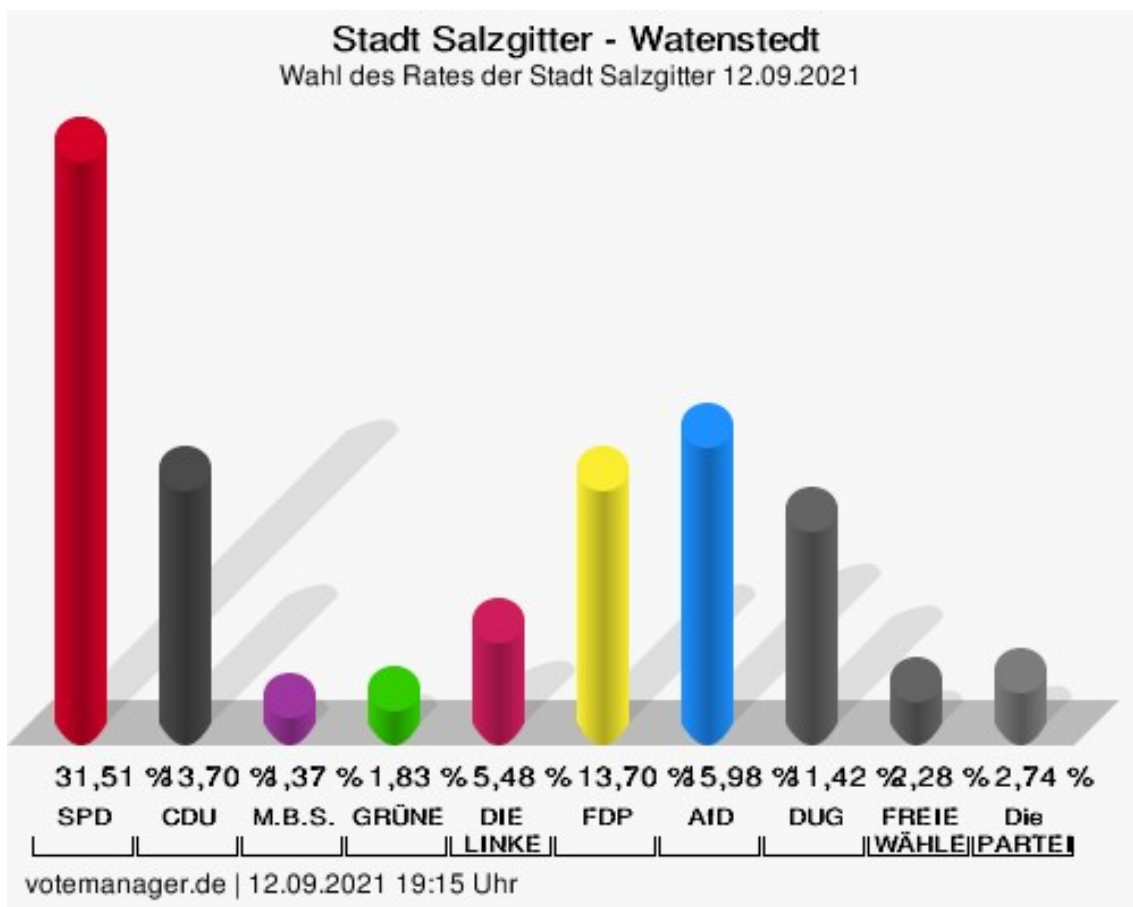


Watenstedt

| | Anzahl | Prozent |
|---|--------|---------|
| SPD - Summe Partei- und Kandidaten-Stimmen | 69 | 31,51 % |
| SPD - Stimmen für die Partei | 27 | 12,33 % |
| SPD - Summe Kandidaten-Stimmen | 42 | 19,18 % |
| Linus-Noah Slomka | 12 | 28,57 % |
| Regina Blechner | 1 | 2,38 % |
| Torsten Stormowski | 10 | 23,81 % |
| Wolfgang Weidauer | 0 | 0,00 % |
| Hartmut Alder | 3 | 7,14 % |
| Marcel Plein | 16 | 38,10 % |
| Dieter Schneider | 0 | 0,00 % |
| CDU - Summe Partei- und Kandidaten-Stimmen | 30 | 13,70 % |
| CDU - Stimmen für die Partei | 7 | 3,20 % |
| CDU - Summe Kandidaten-Stimmen | 23 | 10,50 % |
| Christian Striese | 6 | 26,09 % |
| Thomas Huppertz | 0 | 0,00 % |
| Sylvia Lange-Nosseck | 0 | 0,00 % |
| Otto Kracht | 4 | 17,39 % |
| Johannes Lüntzel | 3 | 13,04 % |
| Dr. Klaus Wiesenthal | 0 | 0,00 % |
| Leonie Ott | 1 | 4,35 % |
| Helmut Fichtner | 0 | 0,00 % |
| Franz Josef Wafzig | 3 | 13,04 % |
| Johannes Wüstemann | 6 | 26,09 % |
| Heiko Schmidt | 0 | 0,00 % |
| M.B.S. - Summe Partei- und Kandidaten-Stimmen | 3 | 1,37 % |
| M.B.S. - Stimmen für die Partei | 0 | 0,00 % |
| M.B.S. - Summe Kandidaten-Stimmen | 3 | 1,37 % |
| Stefan Roßmann | 2 | 66,67 % |
| Lydia Lange-Sock | 0 | 0,00 % |
| Heike Metje | 0 | 0,00 % |
| Klaus Metje | 0 | 0,00 % |
| Melanie Lingner | 0 | 0,00 % |
| Eugenea Rangosch | 0 | 0,00 % |
| Ryszard Nowak | 0 | 0,00 % |
| Karl-Heinz Pelikan | 0 | 0,00 % |

| | Anzahl | Prozent |
|--|--------|----------|
| Ulf Klapprott | 1 | 33,33 % |
| GRÜNE - Summe Partei- und Kandidaten-Stimmen | 4 | 1,83 % |
| GRÜNE - Stimmen für die Partei | 1 | 0,46 % |
| GRÜNE - Summe Kandidaten-Stimmen | 3 | 1,37 % |
| Marcel Bürger | 1 | 33,33 % |
| Jana Göhe | 2 | 66,67 % |
| Jürgen Justus Becker | 0 | 0,00 % |
| Tobias Unruh | 0 | 0,00 % |
| DIE LINKE - Summe Partei- und Kandidaten-Stimmen | 12 | 5,48 % |
| DIE LINKE - Stimmen für die Partei | 11 | 5,02 % |
| DIE LINKE - Summe Kandidaten-Stimmen | 1 | 0,46 % |
| Karin Klose | 1 | 100,00 % |
| Emrah Durmaz | 0 | 0,00 % |
| Baran Gülsen | 0 | 0,00 % |
| Yilmaz Gülsahin | 0 | 0,00 % |
| Can Özçelik | 0 | 0,00 % |
| FDP - Summe Partei- und Kandidaten-Stimmen | 30 | 13,70 % |
| FDP - Stimmen für die Partei | 3 | 1,37 % |
| FDP - Summe Kandidaten-Stimmen | 27 | 12,33 % |
| Burkhard Müller | 0 | 0,00 % |
| Ercan Kilic | 27 | 100,00 % |
| Sascha Ordowski | 0 | 0,00 % |
| Dario Römer | 0 | 0,00 % |
| Nicole Weckerle | 0 | 0,00 % |
| AfD - Summe Partei- und Kandidaten-Stimmen | 35 | 15,98 % |
| AfD - Stimmen für die Partei | 34 | 15,53 % |
| AfD - Summe Kandidaten-Stimmen | 1 | 0,46 % |
| Andreas Plättner | 0 | 0,00 % |
| Silke Bogun | 1 | 100,00 % |
| DUG - Summe Partei- und Kandidaten-Stimmen | 25 | 11,42 % |
| DUG - Stimmen für die Partei | 5 | 2,28 % |
| DUG - Summe Kandidaten-Stimmen | 20 | 9,13 % |
| Georg Groh | 20 | 100,00 % |

| | Anzahl | Prozent |
|---|--------|----------|
| Manuela Gottschalk | 0 | 0,00 % |
| Alexander Fürch | 0 | 0,00 % |
| FREIE WÄHLER - Summe Partei- und Kandidaten-Stimmen | 5 | 2,28 % |
| FREIE WÄHLER - Stimmen für die Partei | 4 | 1,83 % |
| FREIE WÄHLER - Summe Kandidaten-Stimmen | 1 | 0,46 % |
| Günter Karl-Heinz Gehmert | 0 | 0,00 % |
| Cora Wolf | 0 | 0,00 % |
| Dirk Bosse | 1 | 100,00 % |
| Die PARTEI - Summe Partei- und Kandidaten-Stimmen | 6 | 2,74 % |
| Die PARTEI - Stimmen für die Partei | 3 | 1,37 % |
| Die PARTEI - Summe Kandidaten-Stimmen | 3 | 1,37 % |
| Lars Tietjen | 3 | 100,00 % |

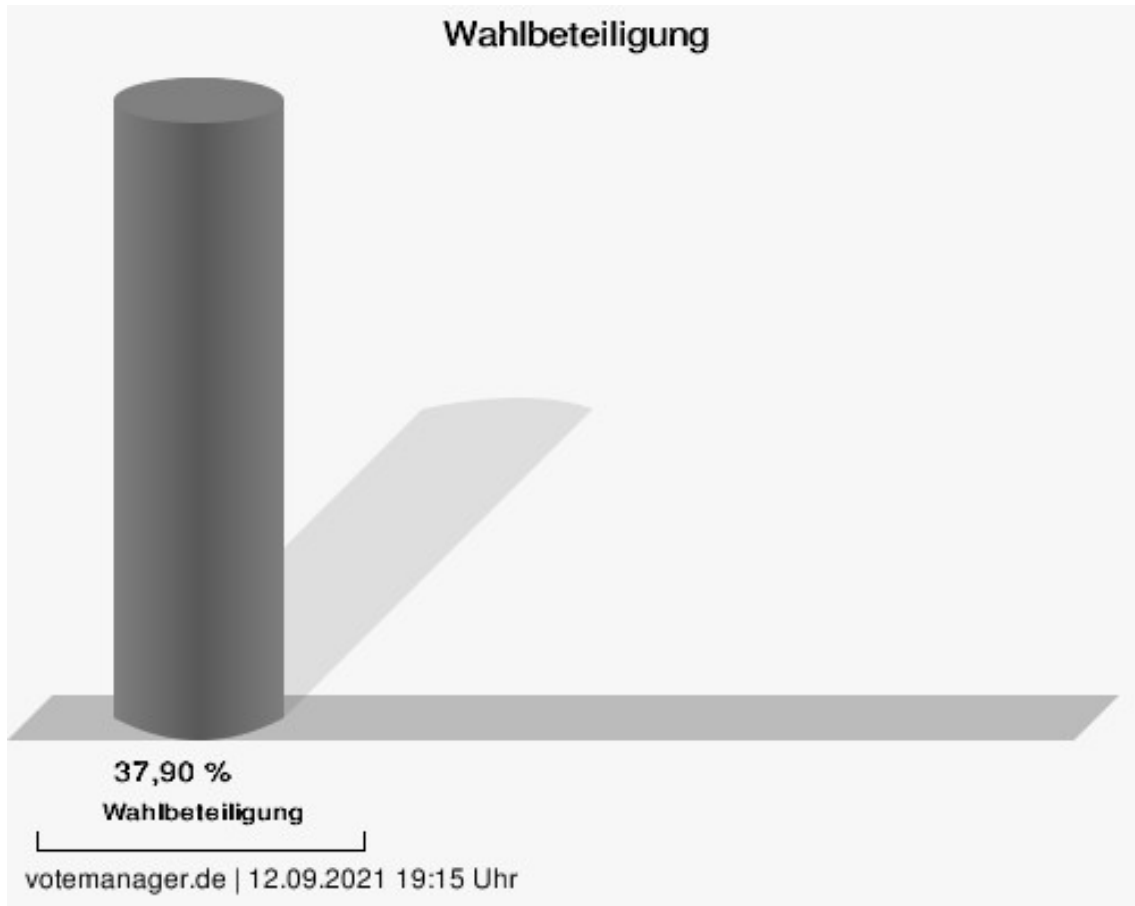


SPD = Sozialdemokratische Partei Deutschlands
 CDU = Christlich Demokratische Union Deutschlands in Niedersachsen
 M.B.S. = Freie Wählergemeinschaft Mündiger Bürger Salzgitter
 GRÜNE = BÜNDNIS 90/DIE GRÜNEN
 FDP = Freie Demokratische Partei
 AfD = Alternative für Deutschland

DUG = Die Unabhängige Gemeinschaft

FREIE WÄHLER = FREIE WÄHLER Niedersachsen

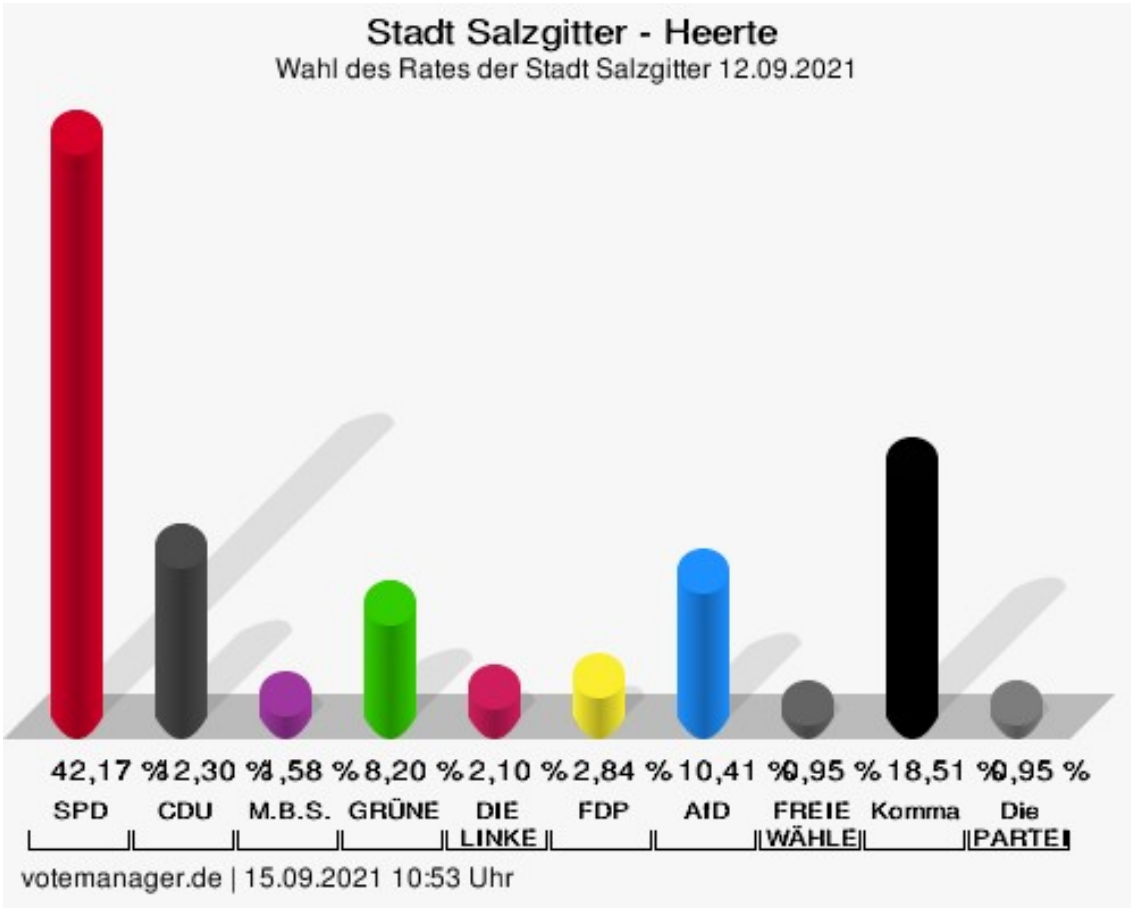
Die PARTEI = Partei für Arbeit, Rechtsstaat, Tierschutz, Elitenförderung und basisdemokratische Initiative



Heerte

| | Anzahl | Prozent |
|---|--------|---------|
| SPD - Summe Partei- und Kandidaten-Stimmen | 401 | 42,17 % |
| SPD - Stimmen für die Partei | 132 | 13,88 % |
| SPD - Summe Kandidaten-Stimmen | 269 | 28,29 % |
| Frank Miska | 31 | 11,52 % |
| Laura Letter | 10 | 3,72 % |
| Dr. Regina Dahms | 11 | 4,09 % |
| Roland Comes | 2 | 0,74 % |
| Sigrid Lux | 196 | 72,86 % |
| Erwin Ohlendorf | 0 | 0,00 % |
| Michael Klaus | 3 | 1,12 % |
| Hans-Werner Eisfeld | 0 | 0,00 % |
| Annegrit Grabb | 16 | 5,95 % |
| CDU - Summe Partei- und Kandidaten-Stimmen | 117 | 12,30 % |
| CDU - Stimmen für die Partei | 78 | 8,20 % |
| CDU - Summe Kandidaten-Stimmen | 39 | 4,10 % |
| Inge Pelzer | 8 | 20,51 % |
| Wolfgang Jainta | 19 | 48,72 % |
| Manuel Juhrs | 2 | 5,13 % |
| Marcus Porschke | 3 | 7,69 % |
| Siegfried Pelzer | 0 | 0,00 % |
| Hermann Eppers | 7 | 17,95 % |
| M.B.S. - Summe Partei- und Kandidaten-Stimmen | 15 | 1,58 % |
| M.B.S. - Stimmen für die Partei | 9 | 0,95 % |
| M.B.S. - Summe Kandidaten-Stimmen | 6 | 0,63 % |
| Uwe Sock | 1 | 16,67 % |
| Kevin Grobe | 5 | 83,33 % |
| Elke Koch | 0 | 0,00 % |
| Holger Knopf | 0 | 0,00 % |
| GRÜNE - Summe Partei- und Kandidaten-Stimmen | 78 | 8,20 % |
| GRÜNE - Stimmen für die Partei | 39 | 4,10 % |
| GRÜNE - Summe Kandidaten-Stimmen | 39 | 4,10 % |
| Holger Dahms | 22 | 56,41 % |
| Lucy Torbecke | 9 | 23,08 % |
| Justus Dahms | 5 | 12,82 % |

| | Anzahl | Prozent |
|---|--------|----------|
| Julia Dahms | 3 | 7,69 % |
| DIE LINKE - Summe Partei- und Kandidaten-Stimmen | 20 | 2,10 % |
| DIE LINKE - Stimmen für die Partei | 14 | 1,47 % |
| DIE LINKE - Summe Kandidaten-Stimmen | 6 | 0,63 % |
| Henrik Torbecke | 3 | 50,00 % |
| Hüseyin Çelik | 3 | 50,00 % |
| Baran Kaya | 0 | 0,00 % |
| FDP - Summe Partei- und Kandidaten-Stimmen | 27 | 2,84 % |
| FDP - Stimmen für die Partei | 16 | 1,68 % |
| FDP - Summe Kandidaten-Stimmen | 11 | 1,16 % |
| Jens H. Neubert | 3 | 27,27 % |
| Viktor Bresse | 2 | 18,18 % |
| David Kurs | 1 | 9,09 % |
| Claudia Ehret | 2 | 18,18 % |
| Hartmut Conze | 0 | 0,00 % |
| Jürgen Hattop | 3 | 27,27 % |
| AfD - Summe Partei- und Kandidaten-Stimmen | 99 | 10,41 % |
| AfD - Stimmen für die Partei | 71 | 7,47 % |
| AfD - Summe Kandidaten-Stimmen | 28 | 2,94 % |
| Andreas Knopp | 22 | 78,57 % |
| Wolfgang Haars | 6 | 21,43 % |
| FREIE WÄHLER - Summe Partei- und Kandidaten-Stimmen | 9 | 0,95 % |
| FREIE WÄHLER - Stimmen für die Partei | 7 | 0,74 % |
| FREIE WÄHLER - Summe Kandidaten-Stimmen | 2 | 0,21 % |
| Ricardo Neumann | 1 | 50,00 % |
| Margret Gehmert | 1 | 50,00 % |
| Axel Kommander, Kommander | 176 | 18,51 % |
| Die PARTEI - Summe Partei- und Kandidaten-Stimmen | 9 | 0,95 % |
| Die PARTEI - Stimmen für die Partei | 7 | 0,74 % |
| Die PARTEI - Summe Kandidaten-Stimmen | 2 | 0,21 % |
| Sandro Weilbier | 2 | 100,00 % |



SPD = Sozialdemokratische Partei Deutschlands

CDU = Christlich Demokratische Union Deutschlands in Niedersachsen

M.B.S. = Freie Wählergemeinschaft Mündiger Bürger Salzgitter

GRÜNE = BÜNDNIS 90/DIE GRÜNEN

FDP = Freie Demokratische Partei

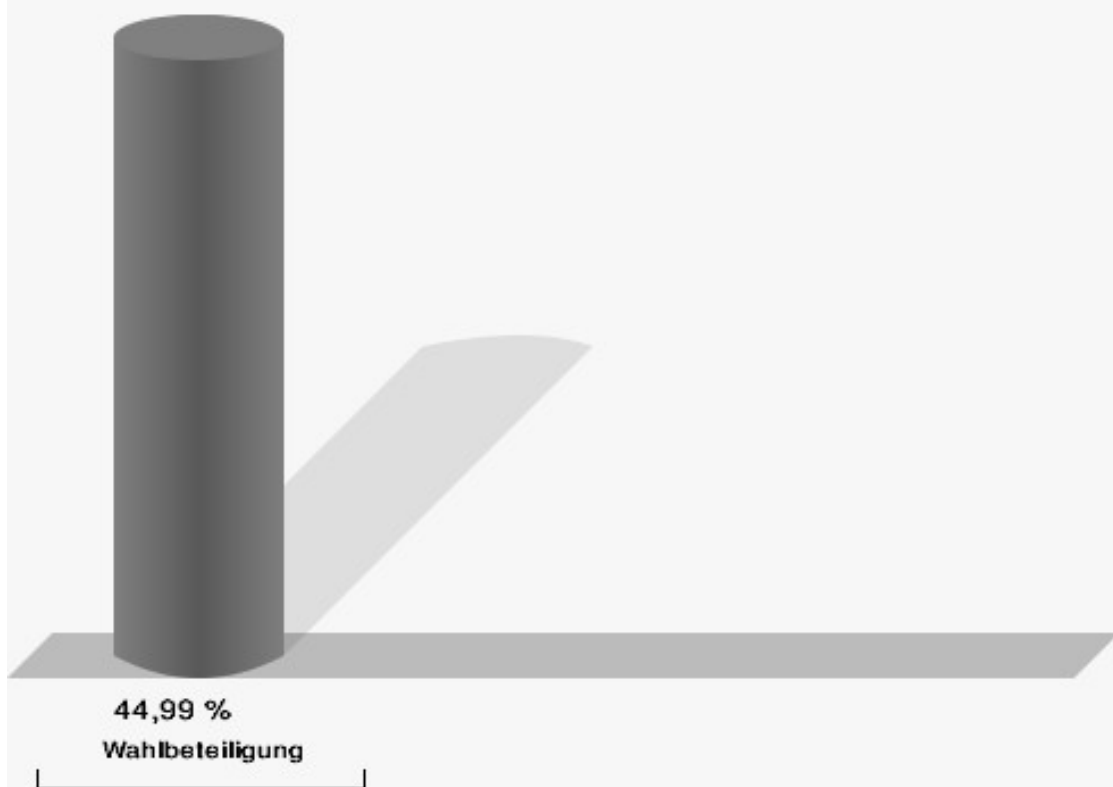
AfD = Alternative für Deutschland

FREIE WÄHLER = FREIE WÄHLER Niedersachsen

Komma = Kommander

Die PARTEI = Partei für Arbeit, Rechtsstaat, Tierschutz, Elitenförderung und basisdemokratische Initiative

Wahlbeteiligung



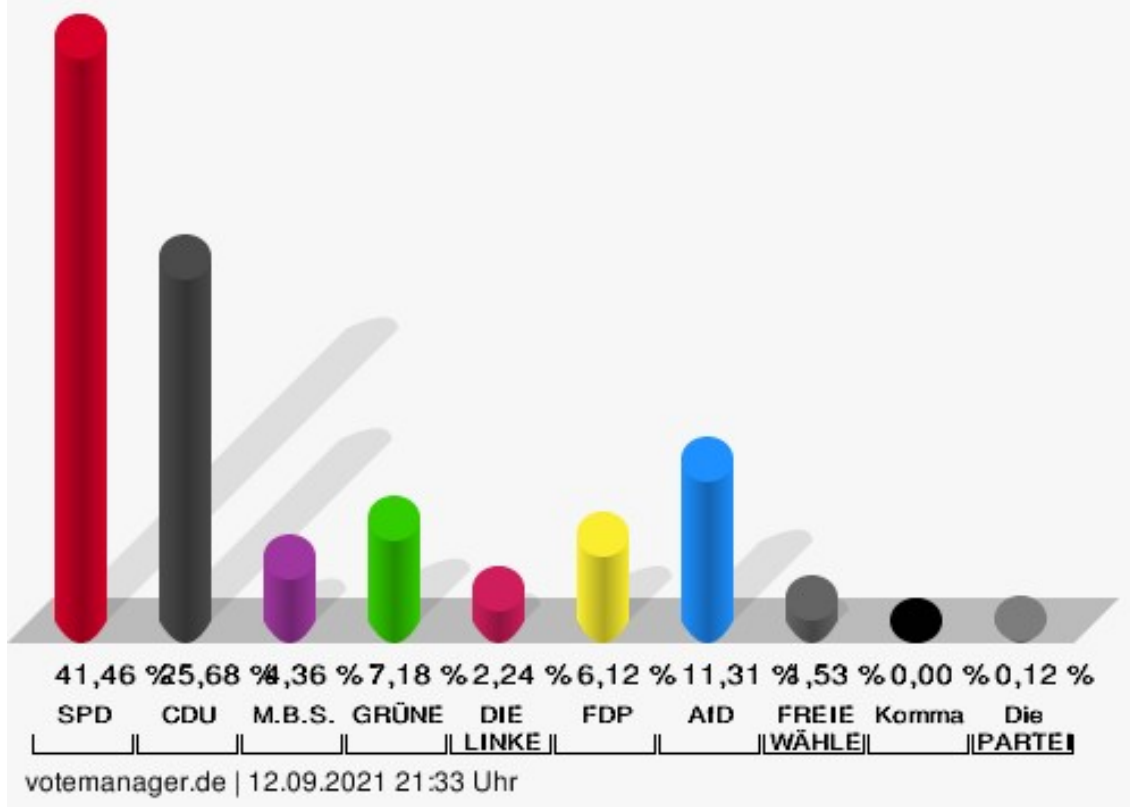
votemanager.de | 15.09.2021 10:53 Uhr

Gebhardshagen 63

| | Anzahl | Prozent |
|---|--------|---------|
| SPD - Summe Partei- und Kandidaten-Stimmen | 352 | 41,46 % |
| SPD - Stimmen für die Partei | 136 | 16,02 % |
| SPD - Summe Kandidaten-Stimmen | 216 | 25,44 % |
| Frank Miska | 101 | 46,76 % |
| Laura Letter | 5 | 2,31 % |
| Dr. Regina Dahms | 32 | 14,81 % |
| Roland Comes | 0 | 0,00 % |
| Sigrid Lux | 15 | 6,94 % |
| Erwin Ohlendorf | 8 | 3,70 % |
| Michael Klaus | 2 | 0,93 % |
| Hans-Werner Eisfeld | 4 | 1,85 % |
| Annegrit Grabb | 49 | 22,69 % |
| CDU - Summe Partei- und Kandidaten-Stimmen | 218 | 25,68 % |
| CDU - Stimmen für die Partei | 99 | 11,66 % |
| CDU - Summe Kandidaten-Stimmen | 119 | 14,02 % |
| Inge Pelzer | 25 | 21,01 % |
| Wolfgang Jainta | 68 | 57,14 % |
| Manuel Juhrs | 3 | 2,52 % |
| Marcus Porschke | 18 | 15,13 % |
| Siegfried Pelzer | 3 | 2,52 % |
| Hermann Eppers | 2 | 1,68 % |
| M.B.S. - Summe Partei- und Kandidaten-Stimmen | 37 | 4,36 % |
| M.B.S. - Stimmen für die Partei | 14 | 1,65 % |
| M.B.S. - Summe Kandidaten-Stimmen | 23 | 2,71 % |
| Uwe Sock | 11 | 47,83 % |
| Kevin Grobe | 6 | 26,09 % |
| Elke Koch | 3 | 13,04 % |
| Holger Knopf | 3 | 13,04 % |
| GRÜNE - Summe Partei- und Kandidaten-Stimmen | 61 | 7,18 % |
| GRÜNE - Stimmen für die Partei | 32 | 3,77 % |
| GRÜNE - Summe Kandidaten-Stimmen | 29 | 3,42 % |
| Holger Dahms | 16 | 55,17 % |
| Lucy Torbecke | 2 | 6,90 % |
| Justus Dahms | 2 | 6,90 % |


| | Anzahl | Prozent |
|---|--------|---------|
| Julia Dahms | 9 | 31,03 % |
| DIE LINKE - Summe Partei- und Kandidaten-Stimmen | 19 | 2,24 % |
| DIE LINKE - Stimmen für die Partei | 1 | 0,12 % |
| DIE LINKE - Summe Kandidaten-Stimmen | 18 | 2,12 % |
| Henrik Torbecke | 8 | 44,44 % |
| Hüseyin Çelik | 10 | 55,56 % |
| Baran Kaya | 0 | 0,00 % |
| FDP - Summe Partei- und Kandidaten-Stimmen | 52 | 6,12 % |
| FDP - Stimmen für die Partei | 15 | 1,77 % |
| FDP - Summe Kandidaten-Stimmen | 37 | 4,36 % |
| Jens H. Neubert | 30 | 81,08 % |
| Viktor Bresse | 2 | 5,41 % |
| David Kurs | 0 | 0,00 % |
| Claudia Ehret | 1 | 2,70 % |
| Hartmut Conze | 3 | 8,11 % |
| Jürgen Hattop | 1 | 2,70 % |
| AfD - Summe Partei- und Kandidaten-Stimmen | 96 | 11,31 % |
| AfD - Stimmen für die Partei | 66 | 7,77 % |
| AfD - Summe Kandidaten-Stimmen | 30 | 3,53 % |
| Andreas Knopp | 21 | 70,00 % |
| Wolfgang Haars | 9 | 30,00 % |
| FREIE WÄHLER - Summe Partei- und Kandidaten-Stimmen | 13 | 1,53 % |
| FREIE WÄHLER - Stimmen für die Partei | 13 | 1,53 % |
| FREIE WÄHLER - Summe Kandidaten-Stimmen | 0 | 0,00 % |
| Ricardo Neumann | 0 | --- |
| Margret Gehmert | 0 | --- |
| Axel Kommander, Kommander | 0 | 0,00 % |
| Die PARTEI - Summe Partei- und Kandidaten-Stimmen | 1 | 0,12 % |
| Die PARTEI - Stimmen für die Partei | 1 | 0,12 % |
| Die PARTEI - Summe Kandidaten-Stimmen | 0 | 0,00 % |
| Sandro Weilbier | 0 | --- |

Stadt Salzgitter - Gebhardshagen 63
 Wahl des Rates der Stadt Salzgitter 12.09.2021



- SPD = Sozialdemokratische Partei Deutschlands
- CDU = Christlich Demokratische Union Deutschlands in Niedersachsen
- M.B.S. = Freie Wählergemeinschaft Mündiger Bürger Salzgitter
- GRÜNE = BÜNDNIS 90/DIE GRÜNEN
- FDP = Freie Demokratische Partei
- AfD = Alternative für Deutschland
- FREIE WÄHLER = FREIE WÄHLER Niedersachsen
- Komma = Kommander
- Die PARTEI = Partei für Arbeit, Rechtsstaat, Tierschutz, Elitenförderung und basisdemokratische Initiative

Wahlbeteiligung



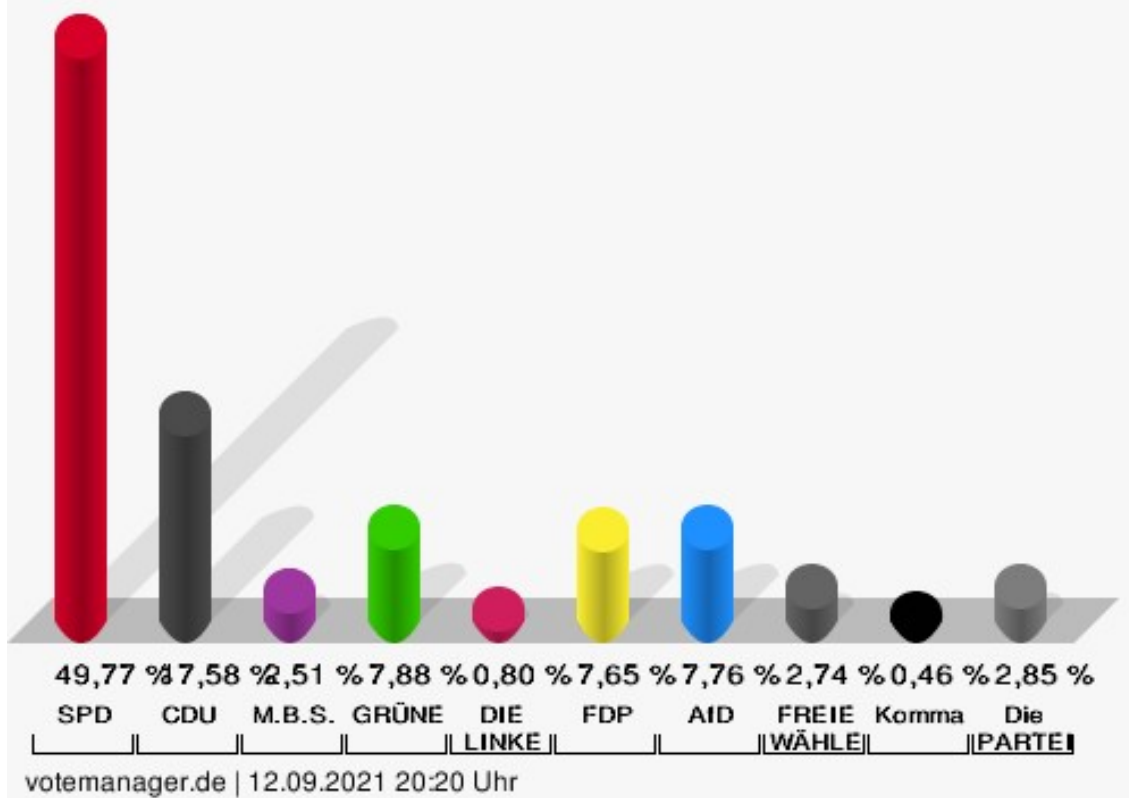
Gebhardshagen 64

| | Anzahl | Prozent |
|---|--------|---------|
| SPD - Summe Partei- und Kandidaten-Stimmen | 436 | 49,77 % |
| SPD - Stimmen für die Partei | 168 | 19,18 % |
| SPD - Summe Kandidaten-Stimmen | 268 | 30,59 % |
| Frank Miska | 112 | 41,79 % |
| Laura Letter | 10 | 3,73 % |
| Dr. Regina Dahms | 42 | 15,67 % |
| Roland Comes | 1 | 0,37 % |
| Sigrid Lux | 13 | 4,85 % |
| Erwin Ohlendorf | 3 | 1,12 % |
| Michael Klaus | 5 | 1,87 % |
| Hans-Werner Eisfeld | 9 | 3,36 % |
| Annegrit Grabb | 73 | 27,24 % |
| CDU - Summe Partei- und Kandidaten-Stimmen | 154 | 17,58 % |
| CDU - Stimmen für die Partei | 89 | 10,16 % |
| CDU - Summe Kandidaten-Stimmen | 65 | 7,42 % |
| Inge Pelzer | 10 | 15,38 % |
| Wolfgang Jainta | 41 | 63,08 % |
| Manuel Juhrs | 4 | 6,15 % |
| Marcus Porschke | 4 | 6,15 % |
| Siegfried Pelzer | 1 | 1,54 % |
| Hermann Eppers | 5 | 7,69 % |
| M.B.S. - Summe Partei- und Kandidaten-Stimmen | 22 | 2,51 % |
| M.B.S. - Stimmen für die Partei | 9 | 1,03 % |
| M.B.S. - Summe Kandidaten-Stimmen | 13 | 1,48 % |
| Uwe Sock | 3 | 23,08 % |
| Kevin Grobe | 9 | 69,23 % |
| Elke Koch | 1 | 7,69 % |
| Holger Knopf | 0 | 0,00 % |
| GRÜNE - Summe Partei- und Kandidaten-Stimmen | 69 | 7,88 % |
| GRÜNE - Stimmen für die Partei | 43 | 4,91 % |
| GRÜNE - Summe Kandidaten-Stimmen | 26 | 2,97 % |
| Holger Dahms | 17 | 65,38 % |
| Lucy Torbecke | 3 | 11,54 % |
| Justus Dahms | 2 | 7,69 % |

| | Anzahl | Prozent |
|---|--------|----------|
| Julia Dahms | 4 | 15,38 % |
| DIE LINKE - Summe Partei- und Kandidaten-Stimmen | 7 | 0,80 % |
| DIE LINKE - Stimmen für die Partei | 6 | 0,68 % |
| DIE LINKE - Summe Kandidaten-Stimmen | 1 | 0,11 % |
| Henrik Torbecke | 1 | 100,00 % |
| Hüseyin Çelik | 0 | 0,00 % |
| Baran Kaya | 0 | 0,00 % |
| FDP - Summe Partei- und Kandidaten-Stimmen | 67 | 7,65 % |
| FDP - Stimmen für die Partei | 18 | 2,05 % |
| FDP - Summe Kandidaten-Stimmen | 49 | 5,59 % |
| Jens H. Neubert | 45 | 91,84 % |
| Viktor Bresse | 1 | 2,04 % |
| David Kurs | 2 | 4,08 % |
| Claudia Ehret | 1 | 2,04 % |
| Hartmut Conze | 0 | 0,00 % |
| Jürgen Hattop | 0 | 0,00 % |
| AfD - Summe Partei- und Kandidaten-Stimmen | 68 | 7,76 % |
| AfD - Stimmen für die Partei | 49 | 5,59 % |
| AfD - Summe Kandidaten-Stimmen | 19 | 2,17 % |
| Andreas Knopp | 16 | 84,21 % |
| Wolfgang Haars | 3 | 15,79 % |
| FREIE WÄHLER - Summe Partei- und Kandidaten-Stimmen | 24 | 2,74 % |
| FREIE WÄHLER - Stimmen für die Partei | 17 | 1,94 % |
| FREIE WÄHLER - Summe Kandidaten-Stimmen | 7 | 0,80 % |
| Ricardo Neumann | 4 | 57,14 % |
| Margret Gehmert | 3 | 42,86 % |
| Axel Kommander, Kommander | 4 | 0,46 % |
| Die PARTEI - Summe Partei- und Kandidaten-Stimmen | 25 | 2,85 % |
| Die PARTEI - Stimmen für die Partei | 19 | 2,17 % |
| Die PARTEI - Summe Kandidaten-Stimmen | 6 | 0,68 % |
| Sandro Weilbier | 6 | 100,00 % |

Stadt Salzgitter - Gebhardshagen 64

Wahl des Rates der Stadt Salzgitter 12.09.2021



SPD = Sozialdemokratische Partei Deutschlands

CDU = Christlich Demokratische Union Deutschlands in Niedersachsen

M.B.S. = Freie Wählergemeinschaft Mündiger Bürger Salzgitter

GRÜNE = BÜNDNIS 90/DIE GRÜNEN

FDP = Freie Demokratische Partei

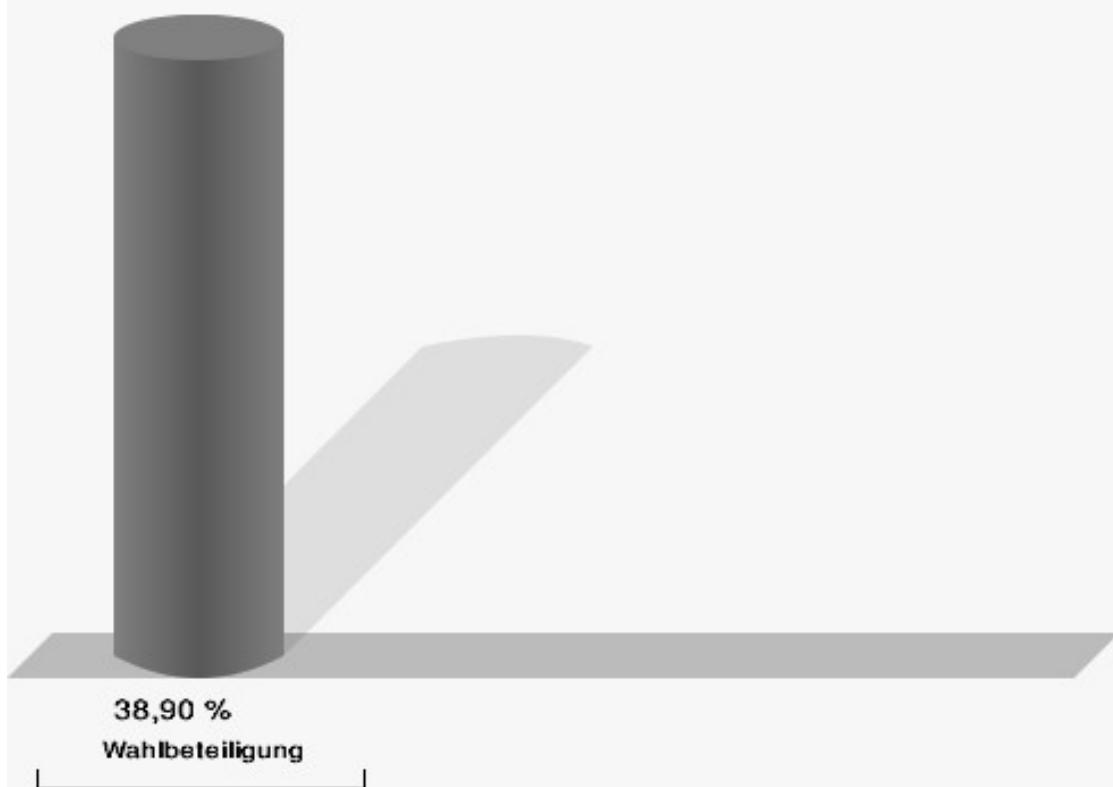
AfD = Alternative für Deutschland

FREIE WÄHLER = FREIE WÄHLER Niedersachsen

Komma = Kommander

Die PARTEI = Partei für Arbeit, Rechtsstaat, Tierschutz, Elitenförderung und basisdemokratische Initiative

Wahlbeteiligung



votemanager.de | 12.09.2021 20:20 Uhr

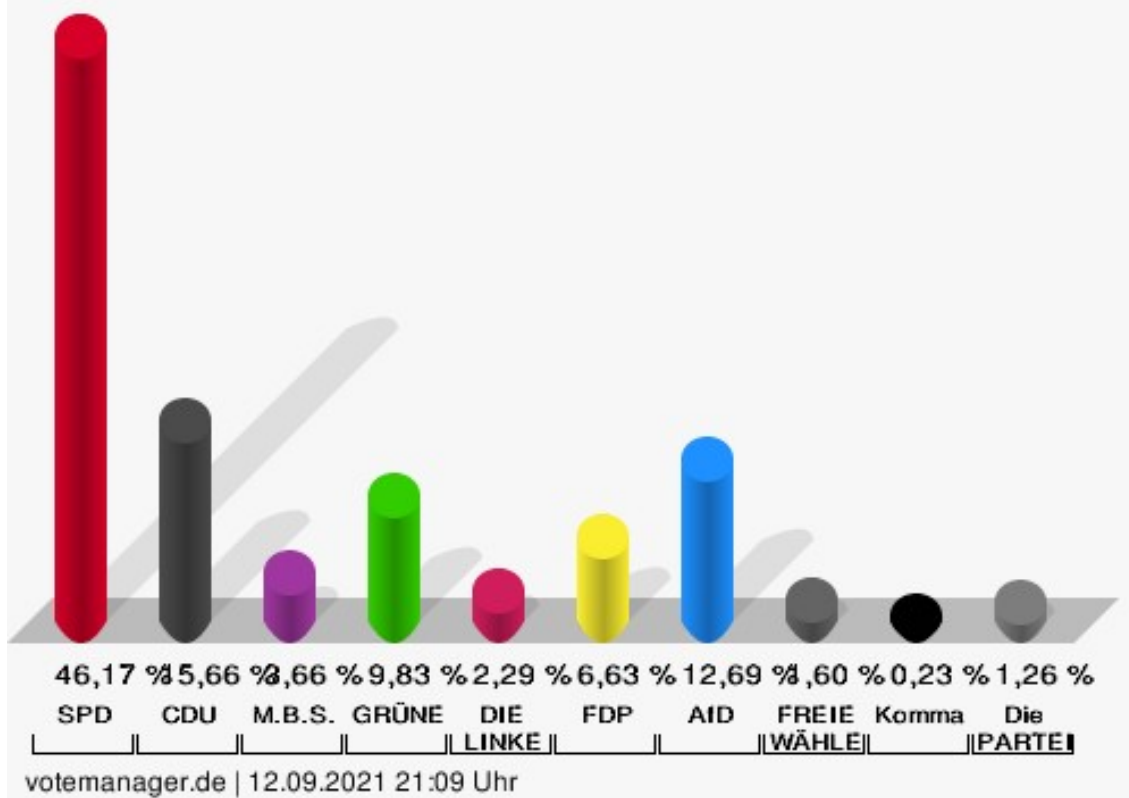
Gebhardshagen 65

| | Anzahl | Prozent |
|---|--------|---------|
| SPD - Summe Partei- und Kandidaten-Stimmen | 404 | 46,17 % |
| SPD - Stimmen für die Partei | 120 | 13,71 % |
| SPD - Summe Kandidaten-Stimmen | 284 | 32,46 % |
| Frank Miska | 159 | 55,99 % |
| Laura Letter | 14 | 4,93 % |
| Dr. Regina Dahms | 32 | 11,27 % |
| Roland Comes | 3 | 1,06 % |
| Sigrid Lux | 9 | 3,17 % |
| Erwin Ohlendorf | 8 | 2,82 % |
| Michael Klaus | 4 | 1,41 % |
| Hans-Werner Eisfeld | 3 | 1,06 % |
| Annegrit Grabb | 52 | 18,31 % |
| CDU - Summe Partei- und Kandidaten-Stimmen | 137 | 15,66 % |
| CDU - Stimmen für die Partei | 69 | 7,89 % |
| CDU - Summe Kandidaten-Stimmen | 68 | 7,77 % |
| Inge Pelzer | 8 | 11,76 % |
| Wolfgang Jainta | 28 | 41,18 % |
| Manuel Juhrs | 0 | 0,00 % |
| Marcus Porschke | 26 | 38,24 % |
| Siegfried Pelzer | 2 | 2,94 % |
| Hermann Eppers | 4 | 5,88 % |
| M.B.S. - Summe Partei- und Kandidaten-Stimmen | 32 | 3,66 % |
| M.B.S. - Stimmen für die Partei | 6 | 0,69 % |
| M.B.S. - Summe Kandidaten-Stimmen | 26 | 2,97 % |
| Uwe Sock | 13 | 50,00 % |
| Kevin Grobe | 12 | 46,15 % |
| Elke Koch | 1 | 3,85 % |
| Holger Knopf | 0 | 0,00 % |
| GRÜNE - Summe Partei- und Kandidaten-Stimmen | 86 | 9,83 % |
| GRÜNE - Stimmen für die Partei | 39 | 4,46 % |
| GRÜNE - Summe Kandidaten-Stimmen | 47 | 5,37 % |
| Holger Dahms | 22 | 46,81 % |
| Lucy Torbecke | 7 | 14,89 % |
| Justus Dahms | 7 | 14,89 % |

| | Anzahl | Prozent |
|---|--------|----------|
| Julia Dahms | 11 | 23,40 % |
| DIE LINKE - Summe Partei- und Kandidaten-Stimmen | 20 | 2,29 % |
| DIE LINKE - Stimmen für die Partei | 12 | 1,37 % |
| DIE LINKE - Summe Kandidaten-Stimmen | 8 | 0,91 % |
| Henrik Torbecke | 5 | 62,50 % |
| Hüseyin Çelik | 3 | 37,50 % |
| Baran Kaya | 0 | 0,00 % |
| FDP - Summe Partei- und Kandidaten-Stimmen | 58 | 6,63 % |
| FDP - Stimmen für die Partei | 16 | 1,83 % |
| FDP - Summe Kandidaten-Stimmen | 42 | 4,80 % |
| Jens H. Neubert | 35 | 83,33 % |
| Viktor Bresse | 3 | 7,14 % |
| David Kurs | 1 | 2,38 % |
| Claudia Ehret | 0 | 0,00 % |
| Hartmut Conze | 0 | 0,00 % |
| Jürgen Hattop | 3 | 7,14 % |
| AfD - Summe Partei- und Kandidaten-Stimmen | 111 | 12,69 % |
| AfD - Stimmen für die Partei | 81 | 9,26 % |
| AfD - Summe Kandidaten-Stimmen | 30 | 3,43 % |
| Andreas Knopp | 24 | 80,00 % |
| Wolfgang Haars | 6 | 20,00 % |
| FREIE WÄHLER - Summe Partei- und Kandidaten-Stimmen | 14 | 1,60 % |
| FREIE WÄHLER - Stimmen für die Partei | 7 | 0,80 % |
| FREIE WÄHLER - Summe Kandidaten-Stimmen | 7 | 0,80 % |
| Ricardo Neumann | 6 | 85,71 % |
| Margret Gehmert | 1 | 14,29 % |
| Axel Kommander, Kommander | 2 | 0,23 % |
| Die PARTEI - Summe Partei- und Kandidaten-Stimmen | 11 | 1,26 % |
| Die PARTEI - Stimmen für die Partei | 10 | 1,14 % |
| Die PARTEI - Summe Kandidaten-Stimmen | 1 | 0,11 % |
| Sandro Weilbier | 1 | 100,00 % |

Stadt Salzgitter - Gebhardshagen 65

Wahl des Rates der Stadt Salzgitter 12.09.2021



SPD = Sozialdemokratische Partei Deutschlands

CDU = Christlich Demokratische Union Deutschlands in Niedersachsen

M.B.S. = Freie Wählergemeinschaft Mündiger Bürger Salzgitter

GRÜNE = BÜNDNIS 90/DIE GRÜNEN

FDP = Freie Demokratische Partei


AfD = Alternative für Deutschland

FREIE WÄHLER = FREIE WÄHLER Niedersachsen

Komma = Kommando

Die PARTEI = Partei für Arbeit, Rechtsstaat, Tierschutz, Elitenförderung und basisdemokratische Initiative

Wahlbeteiligung



votemanager.de | 12.09.2021 21:09 Uhr

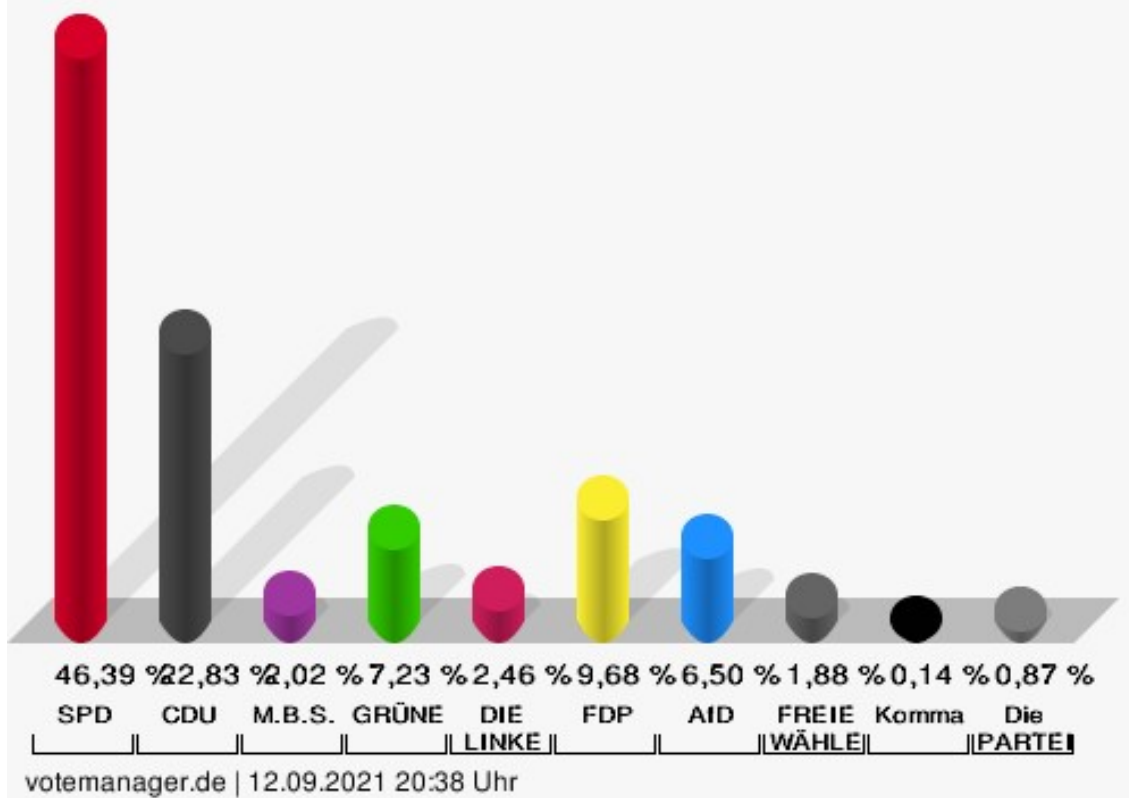
Gebhardshagen 66

| | Anzahl | Prozent |
|---|--------|---------|
| SPD - Summe Partei- und Kandidaten-Stimmen | 321 | 46,39 % |
| SPD - Stimmen für die Partei | 144 | 20,81 % |
| SPD - Summe Kandidaten-Stimmen | 177 | 25,58 % |
| Frank Miska | 89 | 50,28 % |
| Laura Letter | 7 | 3,95 % |
| Dr. Regina Dahms | 17 | 9,60 % |
| Roland Comes | 1 | 0,56 % |
| Sigrid Lux | 6 | 3,39 % |
| Erwin Ohlendorf | 4 | 2,26 % |
| Michael Klaus | 2 | 1,13 % |
| Hans-Werner Eisfeld | 4 | 2,26 % |
| Annegrit Grabb | 47 | 26,55 % |
| CDU - Summe Partei- und Kandidaten-Stimmen | 158 | 22,83 % |
| CDU - Stimmen für die Partei | 72 | 10,40 % |
| CDU - Summe Kandidaten-Stimmen | 86 | 12,43 % |
| Inge Pelzer | 15 | 17,44 % |
| Wolfgang Jainta | 48 | 55,81 % |
| Manuel Juhrs | 3 | 3,49 % |
| Marcus Porschke | 18 | 20,93 % |
| Siegfried Pelzer | 0 | 0,00 % |
| Hermann Eppers | 2 | 2,33 % |
| M.B.S. - Summe Partei- und Kandidaten-Stimmen | 14 | 2,02 % |
| M.B.S. - Stimmen für die Partei | 7 | 1,01 % |
| M.B.S. - Summe Kandidaten-Stimmen | 7 | 1,01 % |
| Uwe Sock | 3 | 42,86 % |
| Kevin Grobe | 4 | 57,14 % |
| Elke Koch | 0 | 0,00 % |
| Holger Knopf | 0 | 0,00 % |
| GRÜNE - Summe Partei- und Kandidaten-Stimmen | 50 | 7,23 % |
| GRÜNE - Stimmen für die Partei | 22 | 3,18 % |
| GRÜNE - Summe Kandidaten-Stimmen | 28 | 4,05 % |
| Holger Dahms | 14 | 50,00 % |
| Lucy Torbecke | 1 | 3,57 % |
| Justus Dahms | 6 | 21,43 % |

| | Anzahl | Prozent |
|---|--------|----------|
| Julia Dahms | 7 | 25,00 % |
| DIE LINKE - Summe Partei- und Kandidaten-Stimmen | 17 | 2,46 % |
| DIE LINKE - Stimmen für die Partei | 7 | 1,01 % |
| DIE LINKE - Summe Kandidaten-Stimmen | 10 | 1,45 % |
| Henrik Torbecke | 3 | 30,00 % |
| Hüseyin Çelik | 1 | 10,00 % |
| Baran Kaya | 6 | 60,00 % |
| FDP - Summe Partei- und Kandidaten-Stimmen | 67 | 9,68 % |
| FDP - Stimmen für die Partei | 21 | 3,03 % |
| FDP - Summe Kandidaten-Stimmen | 46 | 6,65 % |
| Jens H. Neubert | 46 | 100,00 % |
| Viktor Bresse | 0 | 0,00 % |
| David Kurs | 0 | 0,00 % |
| Claudia Ehret | 0 | 0,00 % |
| Hartmut Conze | 0 | 0,00 % |
| Jürgen Hattop | 0 | 0,00 % |
| AfD - Summe Partei- und Kandidaten-Stimmen | 45 | 6,50 % |
| AfD - Stimmen für die Partei | 32 | 4,62 % |
| AfD - Summe Kandidaten-Stimmen | 13 | 1,88 % |
| Andreas Knopp | 11 | 84,62 % |
| Wolfgang Haars | 2 | 15,38 % |
| FREIE WÄHLER - Summe Partei- und Kandidaten-Stimmen | 13 | 1,88 % |
| FREIE WÄHLER - Stimmen für die Partei | 9 | 1,30 % |
| FREIE WÄHLER - Summe Kandidaten-Stimmen | 4 | 0,58 % |
| Ricardo Neumann | 4 | 100,00 % |
| Margret Gehmert | 0 | 0,00 % |
| Axel Kommander, Kommander | 1 | 0,14 % |
| Die PARTEI - Summe Partei- und Kandidaten-Stimmen | 6 | 0,87 % |
| Die PARTEI - Stimmen für die Partei | 6 | 0,87 % |
| Die PARTEI - Summe Kandidaten-Stimmen | 0 | 0,00 % |
| Sandro Weilbier | 0 | --- |

Stadt Salzgitter - Gebhardshagen 66

Wahl des Rates der Stadt Salzgitter 12.09.2021



SPD = Sozialdemokratische Partei Deutschlands

CDU = Christlich Demokratische Union Deutschlands in Niedersachsen

M.B.S. = Freie Wählergemeinschaft Mündiger Bürger Salzgitter

GRÜNE = BÜNDNIS 90/DIE GRÜNEN

FDP = Freie Demokratische Partei


AfD = Alternative für Deutschland

FREIE WÄHLER = FREIE WÄHLER Niedersachsen

Komma = Kommander

Die PARTEI = Partei für Arbeit, Rechtsstaat, Tierschutz, Elitenförderung und basisdemokratische Initiative

Wahlbeteiligung



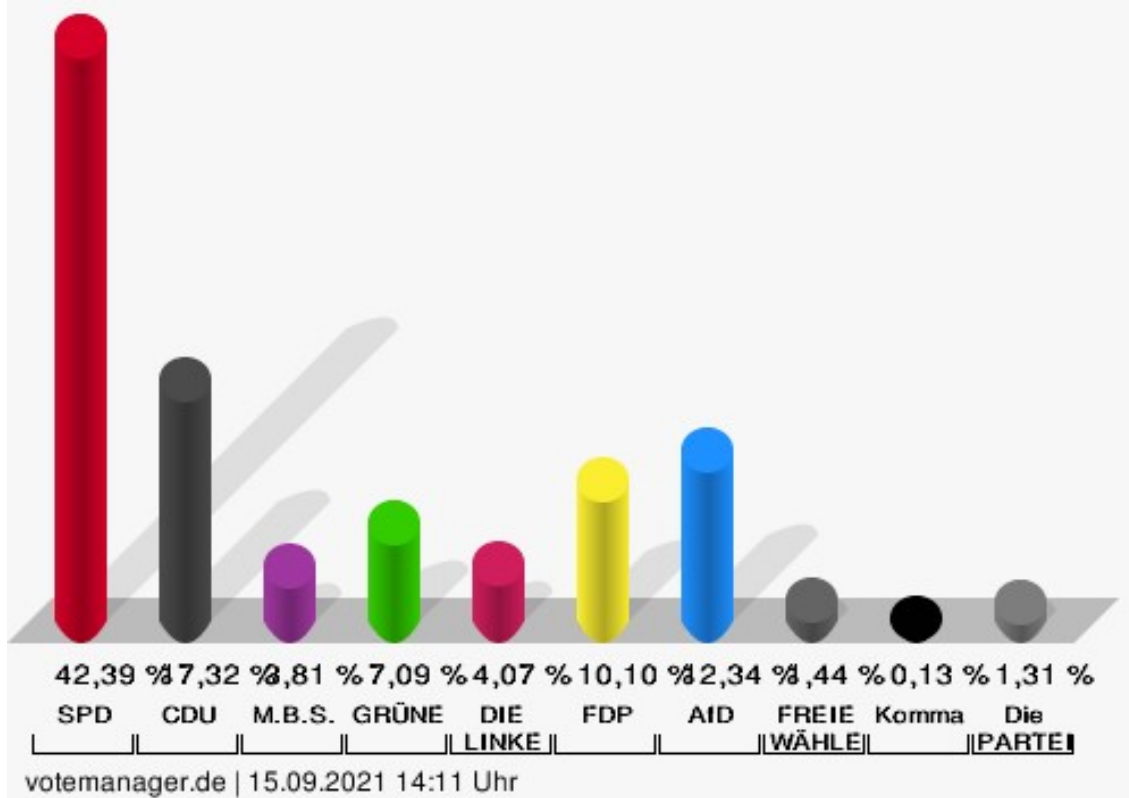
Gebhardshagen 67

| | Anzahl | Prozent |
|---|--------|---------|
| SPD - Summe Partei- und Kandidaten-Stimmen | 323 | 42,39 % |
| SPD - Stimmen für die Partei | 102 | 13,39 % |
| SPD - Summe Kandidaten-Stimmen | 221 | 29,00 % |
| Frank Miska | 103 | 46,61 % |
| Laura Letter | 5 | 2,26 % |
| Dr. Regina Dahms | 24 | 10,86 % |
| Roland Comes | 3 | 1,36 % |
| Sigrid Lux | 11 | 4,98 % |
| Erwin Ohlendorf | 4 | 1,81 % |
| Michael Klaus | 7 | 3,17 % |
| Hans-Werner Eisfeld | 4 | 1,81 % |
| Annegrit Grabb | 60 | 27,15 % |
| CDU - Summe Partei- und Kandidaten-Stimmen | 132 | 17,32 % |
| CDU - Stimmen für die Partei | 63 | 8,27 % |
| CDU - Summe Kandidaten-Stimmen | 69 | 9,06 % |
| Inge Pelzer | 4 | 5,80 % |
| Wolfgang Jainta | 41 | 59,42 % |
| Manuel Juhrs | 3 | 4,35 % |
| Marcus Porschke | 12 | 17,39 % |
| Siegfried Pelzer | 3 | 4,35 % |
| Hermann Eppers | 6 | 8,70 % |
| M.B.S. - Summe Partei- und Kandidaten-Stimmen | 29 | 3,81 % |
| M.B.S. - Stimmen für die Partei | 11 | 1,44 % |
| M.B.S. - Summe Kandidaten-Stimmen | 18 | 2,36 % |
| Uwe Sock | 8 | 44,44 % |
| Kevin Grobe | 8 | 44,44 % |
| Elke Koch | 1 | 5,56 % |
| Holger Knopf | 1 | 5,56 % |
| GRÜNE - Summe Partei- und Kandidaten-Stimmen | 54 | 7,09 % |
| GRÜNE - Stimmen für die Partei | 18 | 2,36 % |
| GRÜNE - Summe Kandidaten-Stimmen | 36 | 4,72 % |
| Holger Dahms | 9 | 25,00 % |
| Lucy Torbecke | 11 | 30,56 % |
| Justus Dahms | 8 | 22,22 % |

| | Anzahl | Prozent |
|---|--------|----------|
| Julia Dahms | 8 | 22,22 % |
| DIE LINKE - Summe Partei- und Kandidaten-Stimmen | 31 | 4,07 % |
| DIE LINKE - Stimmen für die Partei | 12 | 1,57 % |
| DIE LINKE - Summe Kandidaten-Stimmen | 19 | 2,49 % |
| Henrik Torbecke | 5 | 26,32 % |
| Hüseyin Çelik | 10 | 52,63 % |
| Baran Kaya | 4 | 21,05 % |
| FDP - Summe Partei- und Kandidaten-Stimmen | 77 | 10,10 % |
| FDP - Stimmen für die Partei | 16 | 2,10 % |
| FDP - Summe Kandidaten-Stimmen | 61 | 8,01 % |
| Jens H. Neubert | 57 | 93,44 % |
| Viktor Bresse | 2 | 3,28 % |
| David Kurs | 0 | 0,00 % |
| Claudia Ehret | 1 | 1,64 % |
| Hartmut Conze | 0 | 0,00 % |
| Jürgen Hattop | 1 | 1,64 % |
| AfD - Summe Partei- und Kandidaten-Stimmen | 94 | 12,34 % |
| AfD - Stimmen für die Partei | 60 | 7,87 % |
| AfD - Summe Kandidaten-Stimmen | 34 | 4,46 % |
| Andreas Knopp | 30 | 88,24 % |
| Wolfgang Haars | 4 | 11,76 % |
| FREIE WÄHLER - Summe Partei- und Kandidaten-Stimmen | 11 | 1,44 % |
| FREIE WÄHLER - Stimmen für die Partei | 7 | 0,92 % |
| FREIE WÄHLER - Summe Kandidaten-Stimmen | 4 | 0,52 % |
| Ricardo Neumann | 0 | 0,00 % |
| Margret Gehmert | 4 | 100,00 % |
| Axel Kommander, Kommander | 1 | 0,13 % |
| Die PARTEI - Summe Partei- und Kandidaten-Stimmen | 10 | 1,31 % |
| Die PARTEI - Stimmen für die Partei | 9 | 1,18 % |
| Die PARTEI - Summe Kandidaten-Stimmen | 1 | 0,13 % |
| Sandro Weilbier | 1 | 100,00 % |

Stadt Salzgitter - Gebhardshagen 67

Wahl des Rates der Stadt Salzgitter 12.09.2021



SPD = Sozialdemokratische Partei Deutschlands

CDU = Christlich Demokratische Union Deutschlands in Niedersachsen

M.B.S. = Freie Wählergemeinschaft Mündiger Bürger Salzgitter

GRÜNE = BÜNDNIS 90/DIE GRÜNEN

FDP = Freie Demokratische Partei

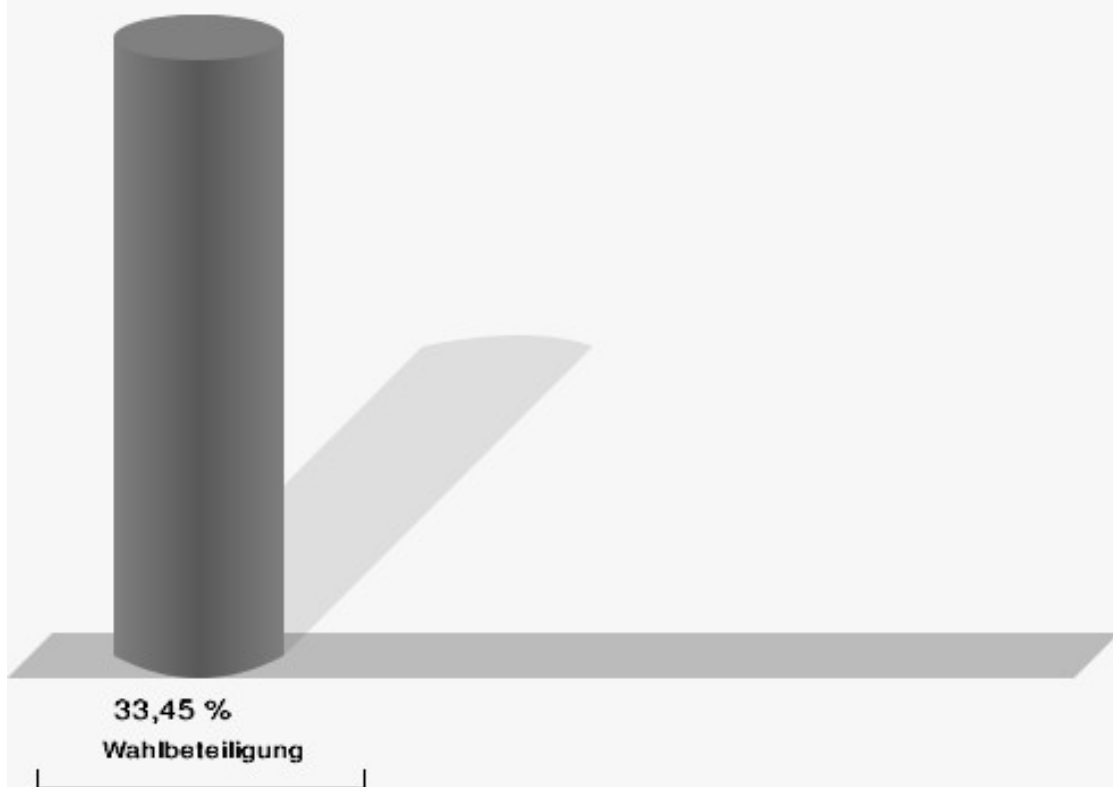
AfD = Alternative für Deutschland

FREIE WÄHLER = FREIE WÄHLER Niedersachsen

Komma = Kommando

Die PARTEI = Partei für Arbeit, Rechtsstaat, Tierschutz, Elitenförderung und basisdemokratische Initiative

Wahlbeteiligung



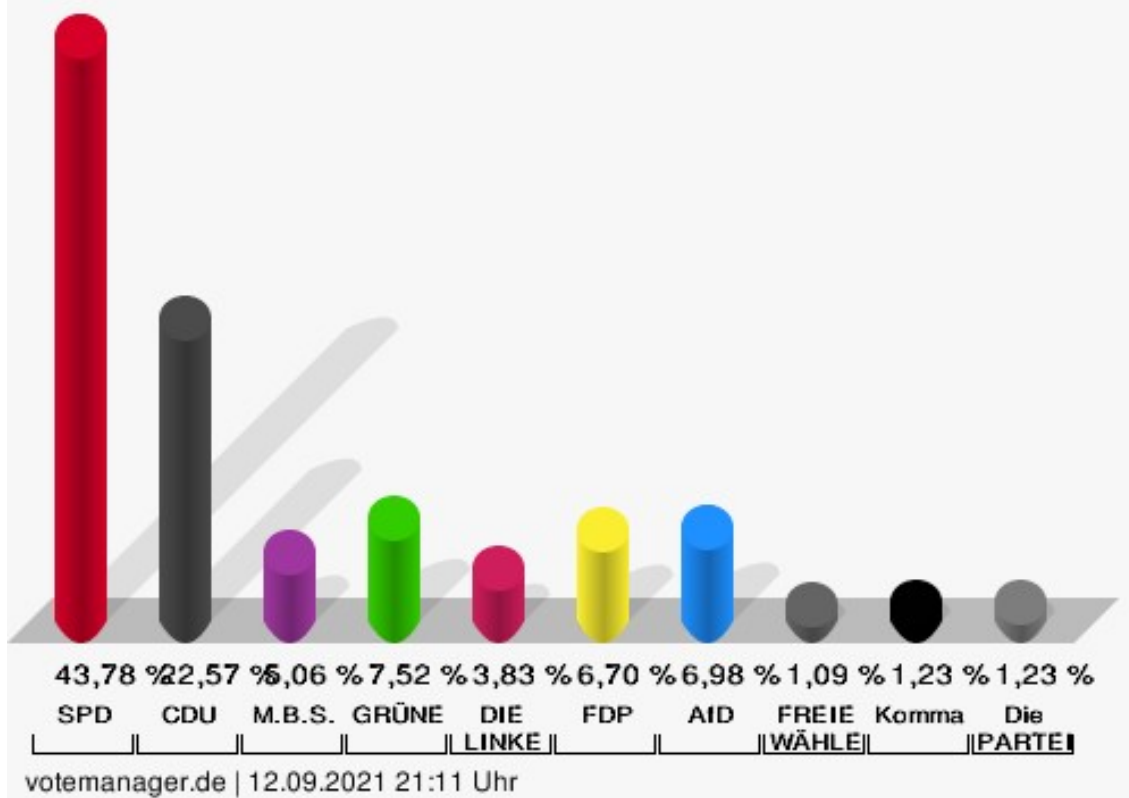
votemanager.de | 15.09.2021 14:11 Uhr

Gebhardshagen 68

| | Anzahl | Prozent |
|---|--------|---------|
| SPD - Summe Partei- und Kandidaten-Stimmen | 320 | 43,78 % |
| SPD - Stimmen für die Partei | 75 | 10,26 % |
| SPD - Summe Kandidaten-Stimmen | 245 | 33,52 % |
| Frank Miska | 112 | 45,71 % |
| Laura Letter | 13 | 5,31 % |
| Dr. Regina Dahms | 28 | 11,43 % |
| Roland Comes | 2 | 0,82 % |
| Sigrid Lux | 10 | 4,08 % |
| Erwin Ohlendorf | 16 | 6,53 % |
| Michael Klaus | 5 | 2,04 % |
| Hans-Werner Eisfeld | 1 | 0,41 % |
| Annegrit Grabb | 58 | 23,67 % |
| CDU - Summe Partei- und Kandidaten-Stimmen | 165 | 22,57 % |
| CDU - Stimmen für die Partei | 67 | 9,17 % |
| CDU - Summe Kandidaten-Stimmen | 98 | 13,41 % |
| Inge Pelzer | 15 | 15,31 % |
| Wolfgang Jainta | 47 | 47,96 % |
| Manuel Juhrs | 11 | 11,22 % |
| Marcus Porschke | 6 | 6,12 % |
| Siegfried Pelzer | 11 | 11,22 % |
| Hermann Eppers | 8 | 8,16 % |
| M.B.S. - Summe Partei- und Kandidaten-Stimmen | 37 | 5,06 % |
| M.B.S. - Stimmen für die Partei | 14 | 1,92 % |
| M.B.S. - Summe Kandidaten-Stimmen | 23 | 3,15 % |
| Uwe Sock | 10 | 43,48 % |
| Kevin Grobe | 9 | 39,13 % |
| Elke Koch | 2 | 8,70 % |
| Holger Knopf | 2 | 8,70 % |
| GRÜNE - Summe Partei- und Kandidaten-Stimmen | 55 | 7,52 % |
| GRÜNE - Stimmen für die Partei | 29 | 3,97 % |
| GRÜNE - Summe Kandidaten-Stimmen | 26 | 3,56 % |
| Holger Dahms | 20 | 76,92 % |
| Lucy Torbecke | 2 | 7,69 % |
| Justus Dahms | 2 | 7,69 % |

| | Anzahl | Prozent |
|---|--------|----------|
| Julia Dahms | 2 | 7,69 % |
| DIE LINKE - Summe Partei- und Kandidaten-Stimmen | 28 | 3,83 % |
| DIE LINKE - Stimmen für die Partei | 20 | 2,74 % |
| DIE LINKE - Summe Kandidaten-Stimmen | 8 | 1,09 % |
| Henrik Torbecke | 4 | 50,00 % |
| Hüseyin Çelik | 0 | 0,00 % |
| Baran Kaya | 4 | 50,00 % |
| FDP - Summe Partei- und Kandidaten-Stimmen | 49 | 6,70 % |
| FDP - Stimmen für die Partei | 12 | 1,64 % |
| FDP - Summe Kandidaten-Stimmen | 37 | 5,06 % |
| Jens H. Neubert | 31 | 83,78 % |
| Viktor Bresse | 2 | 5,41 % |
| David Kurs | 1 | 2,70 % |
| Claudia Ehret | 0 | 0,00 % |
| Hartmut Conze | 0 | 0,00 % |
| Jürgen Hattop | 3 | 8,11 % |
| AfD - Summe Partei- und Kandidaten-Stimmen | 51 | 6,98 % |
| AfD - Stimmen für die Partei | 33 | 4,51 % |
| AfD - Summe Kandidaten-Stimmen | 18 | 2,46 % |
| Andreas Knopp | 13 | 72,22 % |
| Wolfgang Haars | 5 | 27,78 % |
| FREIE WÄHLER - Summe Partei- und Kandidaten-Stimmen | 8 | 1,09 % |
| FREIE WÄHLER - Stimmen für die Partei | 6 | 0,82 % |
| FREIE WÄHLER - Summe Kandidaten-Stimmen | 2 | 0,27 % |
| Ricardo Neumann | 2 | 100,00 % |
| Margret Gehmert | 0 | 0,00 % |
| Axel Kommander, Kommander | 9 | 1,23 % |
| Die PARTEI - Summe Partei- und Kandidaten-Stimmen | 9 | 1,23 % |
| Die PARTEI - Stimmen für die Partei | 7 | 0,96 % |
| Die PARTEI - Summe Kandidaten-Stimmen | 2 | 0,27 % |
| Sandro Weilbier | 2 | 100,00 % |

Stadt Salzgitter - Gebhardshagen 68
Wahl des Rates der Stadt Salzgitter 12.09.2021



SPD = Sozialdemokratische Partei Deutschlands

CDU = Christlich Demokratische Union Deutschlands in Niedersachsen

M.B.S. = Freie Wählergemeinschaft Mündiger Bürger Salzgitter

GRÜNE = BÜNDNIS 90/DIE GRÜNEN

FDP = Freie Demokratische Partei

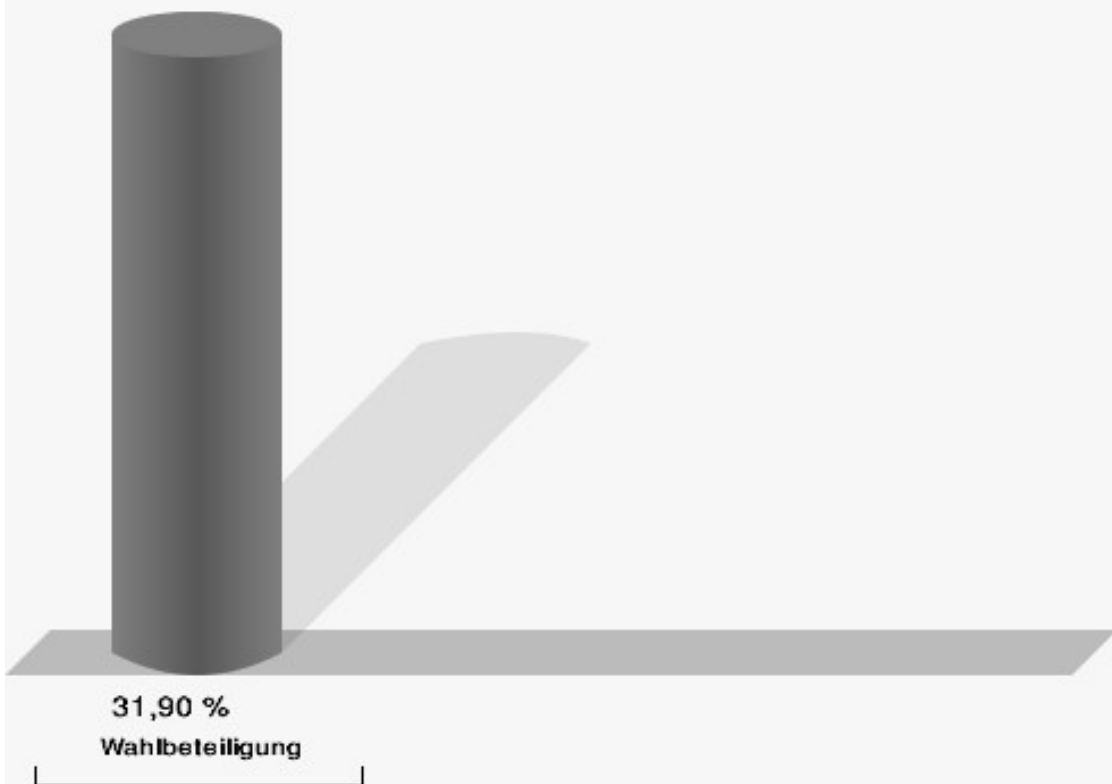
AfD = Alternative für Deutschland

FREIE WÄHLER = FREIE WÄHLER Niedersachsen

Kommando = Kommando

Die PARTEI = Partei für Arbeit, Rechtsstaat, Tierschutz, Elitenförderung und basisdemokratische Initiative

Wahlbeteiligung



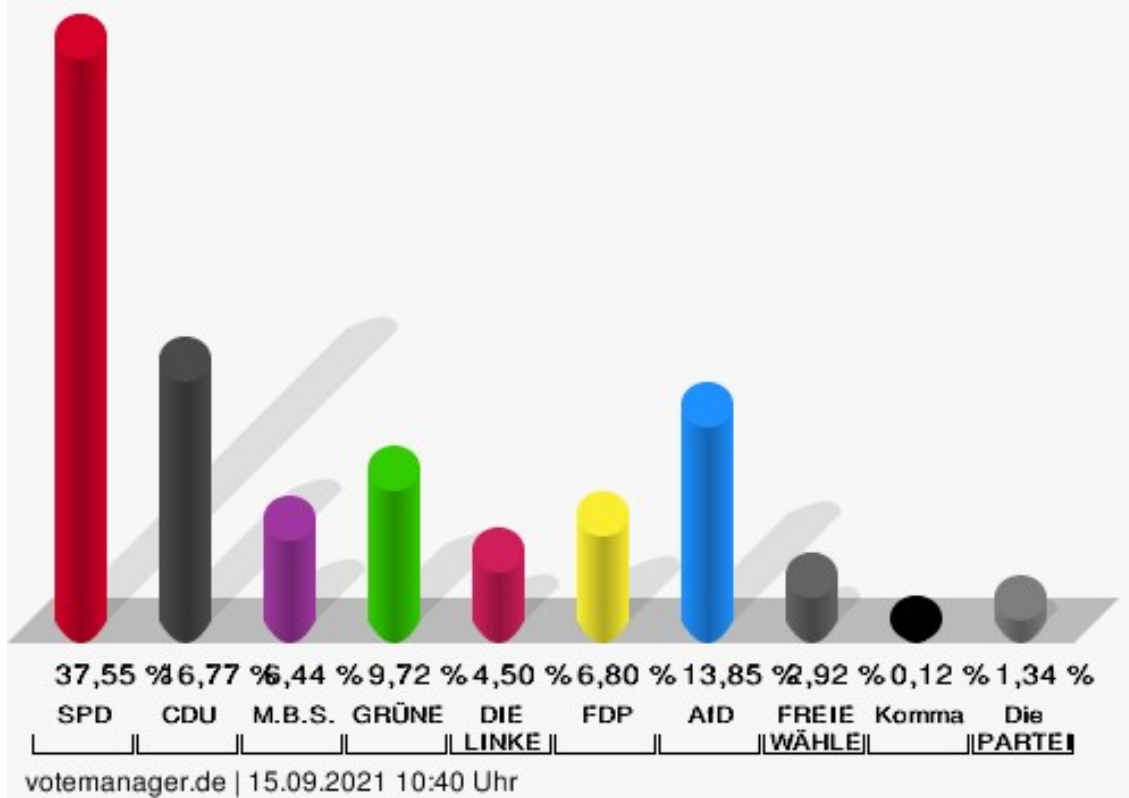
votemanager.de | 12.09.2021 21:11 Uhr

Gebhardshagen 69

| | Anzahl | Prozent |
|---|--------|---------|
| SPD - Summe Partei- und Kandidaten-Stimmen | 309 | 37,55 % |
| SPD - Stimmen für die Partei | 118 | 14,34 % |
| SPD - Summe Kandidaten-Stimmen | 191 | 23,21 % |
| Frank Miska | 96 | 50,26 % |
| Laura Letter | 5 | 2,62 % |
| Dr. Regina Dahms | 31 | 16,23 % |
| Roland Comes | 0 | 0,00 % |
| Sigrid Lux | 6 | 3,14 % |
| Erwin Ohlendorf | 6 | 3,14 % |
| Michael Klaus | 4 | 2,09 % |
| Hans-Werner Eisfeld | 4 | 2,09 % |
| Annegrit Grabb | 39 | 20,42 % |
| CDU - Summe Partei- und Kandidaten-Stimmen | 138 | 16,77 % |
| CDU - Stimmen für die Partei | 71 | 8,63 % |
| CDU - Summe Kandidaten-Stimmen | 67 | 8,14 % |
| Inge Pelzer | 7 | 10,45 % |
| Wolfgang Jainta | 31 | 46,27 % |
| Manuel Juhrs | 4 | 5,97 % |
| Marcus Porschke | 6 | 8,96 % |
| Siegfried Pelzer | 7 | 10,45 % |
| Hermann Eppers | 12 | 17,91 % |
| M.B.S. - Summe Partei- und Kandidaten-Stimmen | 53 | 6,44 % |
| M.B.S. - Stimmen für die Partei | 19 | 2,31 % |
| M.B.S. - Summe Kandidaten-Stimmen | 34 | 4,13 % |
| Uwe Sock | 17 | 50,00 % |
| Kevin Grobe | 10 | 29,41 % |
| Elke Koch | 7 | 20,59 % |
| Holger Knopf | 0 | 0,00 % |
| GRÜNE - Summe Partei- und Kandidaten-Stimmen | 80 | 9,72 % |
| GRÜNE - Stimmen für die Partei | 36 | 4,37 % |
| GRÜNE - Summe Kandidaten-Stimmen | 44 | 5,35 % |
| Holger Dahms | 37 | 84,09 % |
| Lucy Torbecke | 1 | 2,27 % |
| Justus Dahms | 3 | 6,82 % |

| | Anzahl | Prozent |
|---|--------|----------|
| Julia Dahms | 3 | 6,82 % |
| DIE LINKE - Summe Partei- und Kandidaten-Stimmen | 37 | 4,50 % |
| DIE LINKE - Stimmen für die Partei | 19 | 2,31 % |
| DIE LINKE - Summe Kandidaten-Stimmen | 18 | 2,19 % |
| Henrik Torbecke | 6 | 33,33 % |
| Hüseyin Çelik | 7 | 38,89 % |
| Baran Kaya | 5 | 27,78 % |
| FDP - Summe Partei- und Kandidaten-Stimmen | 56 | 6,80 % |
| FDP - Stimmen für die Partei | 12 | 1,46 % |
| FDP - Summe Kandidaten-Stimmen | 44 | 5,35 % |
| Jens H. Neubert | 39 | 88,64 % |
| Viktor Bresse | 2 | 4,55 % |
| David Kurs | 1 | 2,27 % |
| Claudia Ehret | 1 | 2,27 % |
| Hartmut Conze | 0 | 0,00 % |
| Jürgen Hattop | 1 | 2,27 % |
| AfD - Summe Partei- und Kandidaten-Stimmen | 114 | 13,85 % |
| AfD - Stimmen für die Partei | 79 | 9,60 % |
| AfD - Summe Kandidaten-Stimmen | 35 | 4,25 % |
| Andreas Knopp | 20 | 57,14 % |
| Wolfgang Haars | 15 | 42,86 % |
| FREIE WÄHLER - Summe Partei- und Kandidaten-Stimmen | 24 | 2,92 % |
| FREIE WÄHLER - Stimmen für die Partei | 20 | 2,43 % |
| FREIE WÄHLER - Summe Kandidaten-Stimmen | 4 | 0,49 % |
| Ricardo Neumann | 4 | 100,00 % |
| Margret Gehmert | 0 | 0,00 % |
| Axel Kommander, Kommander | 1 | 0,12 % |
| Die PARTEI - Summe Partei- und Kandidaten-Stimmen | 11 | 1,34 % |
| Die PARTEI - Stimmen für die Partei | 8 | 0,97 % |
| Die PARTEI - Summe Kandidaten-Stimmen | 3 | 0,36 % |
| Sandro Weilbier | 3 | 100,00 % |

Stadt Salzgitter - Gebhardshagen 69
Wahl des Rates der Stadt Salzgitter 12.09.2021



SPD = Sozialdemokratische Partei Deutschlands

CDU = Christlich Demokratische Union Deutschlands in Niedersachsen

M.B.S. = Freie Wählergemeinschaft Mündiger Bürger Salzgitter

GRÜNE = BÜNDNIS 90/DIE GRÜNEN

FDP = Freie Demokratische Partei

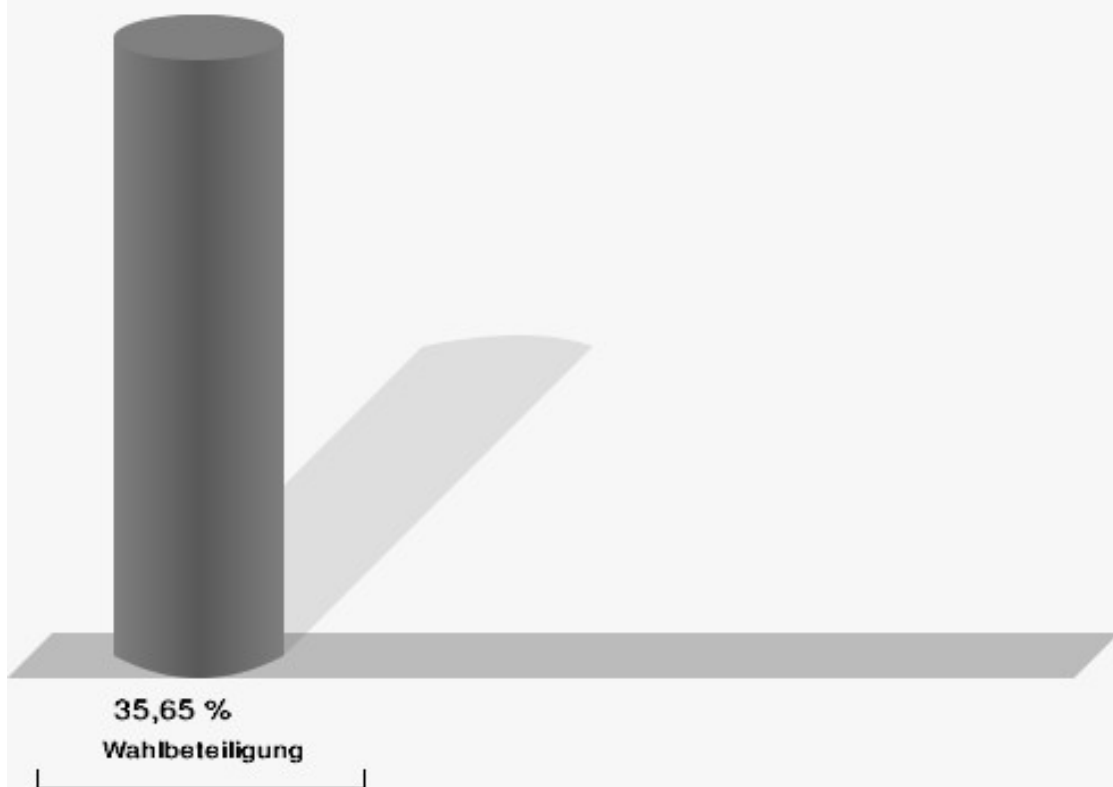
AfD = Alternative für Deutschland

FREIE WÄHLER = FREIE WÄHLER Niedersachsen

Komma = Kommander

Die PARTEI = Partei für Arbeit, Rechtsstaat, Tierschutz, Elitenförderung und basisdemokratische Initiative

Wahlbeteiligung



votemanager.de | 15.09.2021 10:40 Uhr

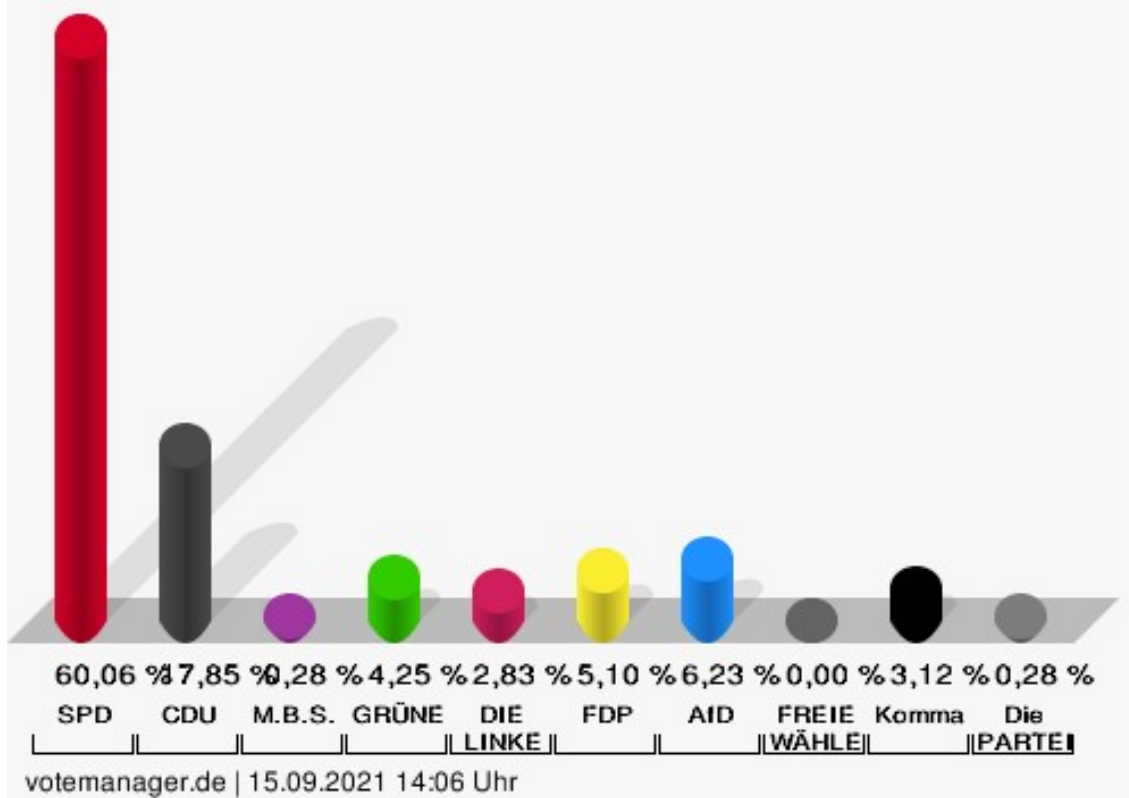
Calbecht

| | Anzahl | Prozent |
|---|--------|----------|
| SPD - Summe Partei- und Kandidaten-Stimmen | 212 | 60,06 % |
| SPD - Stimmen für die Partei | 54 | 15,30 % |
| SPD - Summe Kandidaten-Stimmen | 158 | 44,76 % |
| Frank Miska | 22 | 13,92 % |
| Laura Letter | 2 | 1,27 % |
| Dr. Regina Dahms | 22 | 13,92 % |
| Roland Comes | 0 | 0,00 % |
| Sigrid Lux | 2 | 1,27 % |
| Erwin Ohlendorf | 0 | 0,00 % |
| Michael Klaus | 0 | 0,00 % |
| Hans-Werner Eisfeld | 2 | 1,27 % |
| Annegrit Grabb | 108 | 68,35 % |
| CDU - Summe Partei- und Kandidaten-Stimmen | 63 | 17,85 % |
| CDU - Stimmen für die Partei | 34 | 9,63 % |
| CDU - Summe Kandidaten-Stimmen | 29 | 8,22 % |
| Inge Pelzer | 9 | 31,03 % |
| Wolfgang Jainta | 16 | 55,17 % |
| Manuel Juhrs | 1 | 3,45 % |
| Marcus Porschke | 1 | 3,45 % |
| Siegfried Pelzer | 1 | 3,45 % |
| Hermann Eppers | 1 | 3,45 % |
| M.B.S. - Summe Partei- und Kandidaten-Stimmen | 1 | 0,28 % |
| M.B.S. - Stimmen für die Partei | 0 | 0,00 % |
| M.B.S. - Summe Kandidaten-Stimmen | 1 | 0,28 % |
| Uwe Sock | 1 | 100,00 % |
| Kevin Grobe | 0 | 0,00 % |
| Elke Koch | 0 | 0,00 % |
| Holger Knopf | 0 | 0,00 % |
| GRÜNE - Summe Partei- und Kandidaten-Stimmen | 15 | 4,25 % |
| GRÜNE - Stimmen für die Partei | 3 | 0,85 % |
| GRÜNE - Summe Kandidaten-Stimmen | 12 | 3,40 % |
| Holger Dahms | 8 | 66,67 % |
| Lucy Torbecke | 1 | 8,33 % |
| Justus Dahms | 2 | 16,67 % |

| | Anzahl | Prozent |
|---|--------|----------|
| Julia Dahms | 1 | 8,33 % |
| DIE LINKE - Summe Partei- und Kandidaten-Stimmen | 10 | 2,83 % |
| DIE LINKE - Stimmen für die Partei | 5 | 1,42 % |
| DIE LINKE - Summe Kandidaten-Stimmen | 5 | 1,42 % |
| Henrik Torbecke | 2 | 40,00 % |
| Hüseyin Çelik | 1 | 20,00 % |
| Baran Kaya | 2 | 40,00 % |
| FDP - Summe Partei- und Kandidaten-Stimmen | 18 | 5,10 % |
| FDP - Stimmen für die Partei | 1 | 0,28 % |
| FDP - Summe Kandidaten-Stimmen | 17 | 4,82 % |
| Jens H. Neubert | 17 | 100,00 % |
| Viktor Bresse | 0 | 0,00 % |
| David Kurs | 0 | 0,00 % |
| Claudia Ehret | 0 | 0,00 % |
| Hartmut Conze | 0 | 0,00 % |
| Jürgen Hattop | 0 | 0,00 % |
| AfD - Summe Partei- und Kandidaten-Stimmen | 22 | 6,23 % |
| AfD - Stimmen für die Partei | 19 | 5,38 % |
| AfD - Summe Kandidaten-Stimmen | 3 | 0,85 % |
| Andreas Knopp | 1 | 33,33 % |
| Wolfgang Haars | 2 | 66,67 % |
| FREIE WÄHLER - Summe Partei- und Kandidaten-Stimmen | 0 | 0,00 % |
| FREIE WÄHLER - Stimmen für die Partei | 0 | 0,00 % |
| FREIE WÄHLER - Summe Kandidaten-Stimmen | 0 | 0,00 % |
| Ricardo Neumann | 0 | --- |
| Margret Gehmert | 0 | --- |
| Axel Kommander, Kommander | 11 | 3,12 % |
| Die PARTEI - Summe Partei- und Kandidaten-Stimmen | 1 | 0,28 % |
| Die PARTEI - Stimmen für die Partei | 1 | 0,28 % |
| Die PARTEI - Summe Kandidaten-Stimmen | 0 | 0,00 % |
| Sandro Weilbier | 0 | --- |

Stadt Salzgitter - Calbecht

Wahl des Rates der Stadt Salzgitter 12.09.2021



SPD = Sozialdemokratische Partei Deutschlands

CDU = Christlich Demokratische Union Deutschlands in Niedersachsen

M.B.S. = Freie Wählergemeinschaft Mündiger Bürger Salzgitter

GRÜNE = BÜNDNIS 90/DIE GRÜNEN

FDP = Freie Demokratische Partei


AfD = Alternative für Deutschland

FREIE WÄHLER = FREIE WÄHLER Niedersachsen

Komma = Kommando

Die PARTEI = Partei für Arbeit, Rechtsstaat, Tierschutz, Elitenförderung und basisdemokratische Initiative

Wahlbeteiligung

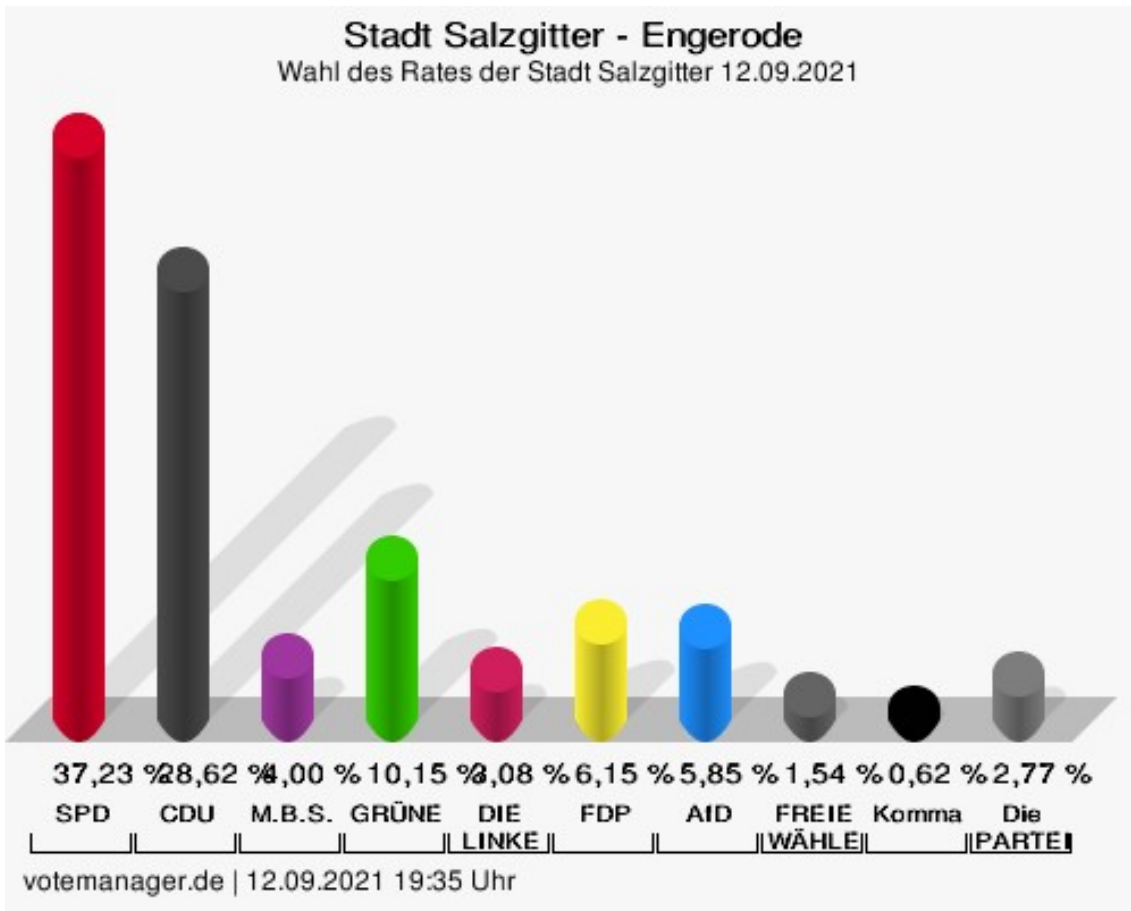


votemanager.de | 15.09.2021 14:06 Uhr

Engerode

| | Anzahl | Prozent |
|---|--------|---------|
| SPD - Summe Partei- und Kandidaten-Stimmen | 121 | 37,23 % |
| SPD - Stimmen für die Partei | 62 | 19,08 % |
| SPD - Summe Kandidaten-Stimmen | 59 | 18,15 % |
| Frank Miska | 17 | 28,81 % |
| Laura Letter | 0 | 0,00 % |
| Dr. Regina Dahms | 5 | 8,47 % |
| Roland Comes | 0 | 0,00 % |
| Sigrid Lux | 3 | 5,08 % |
| Erwin Ohlendorf | 2 | 3,39 % |
| Michael Klaus | 0 | 0,00 % |
| Hans-Werner Eisfeld | 0 | 0,00 % |
| Annegrit Grabb | 32 | 54,24 % |
| CDU - Summe Partei- und Kandidaten-Stimmen | 93 | 28,62 % |
| CDU - Stimmen für die Partei | 54 | 16,62 % |
| CDU - Summe Kandidaten-Stimmen | 39 | 12,00 % |
| Inge Pelzer | 5 | 12,82 % |
| Wolfgang Jainta | 25 | 64,10 % |
| Manuel Juhrs | 2 | 5,13 % |
| Marcus Porschke | 7 | 17,95 % |
| Siegfried Pelzer | 0 | 0,00 % |
| Hermann Eppers | 0 | 0,00 % |
| M.B.S. - Summe Partei- und Kandidaten-Stimmen | 13 | 4,00 % |
| M.B.S. - Stimmen für die Partei | 6 | 1,85 % |
| M.B.S. - Summe Kandidaten-Stimmen | 7 | 2,15 % |
| Uwe Sock | 0 | 0,00 % |
| Kevin Grobe | 4 | 57,14 % |
| Elke Koch | 3 | 42,86 % |
| Holger Knopf | 0 | 0,00 % |
| GRÜNE - Summe Partei- und Kandidaten-Stimmen | 33 | 10,15 % |
| GRÜNE - Stimmen für die Partei | 17 | 5,23 % |
| GRÜNE - Summe Kandidaten-Stimmen | 16 | 4,92 % |
| Holger Dahms | 12 | 75,00 % |
| Lucy Torbecke | 1 | 6,25 % |
| Justus Dahms | 2 | 12,50 % |

| | Anzahl | Prozent |
|---|--------|----------|
| Julia Dahms | 1 | 6,25 % |
| DIE LINKE - Summe Partei- und Kandidaten-Stimmen | 10 | 3,08 % |
| DIE LINKE - Stimmen für die Partei | 9 | 2,77 % |
| DIE LINKE - Summe Kandidaten-Stimmen | 1 | 0,31 % |
| Henrik Torbecke | 1 | 100,00 % |
| Hüseyin Çelik | 0 | 0,00 % |
| Baran Kaya | 0 | 0,00 % |
| FDP - Summe Partei- und Kandidaten-Stimmen | 20 | 6,15 % |
| FDP - Stimmen für die Partei | 6 | 1,85 % |
| FDP - Summe Kandidaten-Stimmen | 14 | 4,31 % |
| Jens H. Neubert | 12 | 85,71 % |
| Viktor Bresse | 2 | 14,29 % |
| David Kurs | 0 | 0,00 % |
| Claudia Ehret | 0 | 0,00 % |
| Hartmut Conze | 0 | 0,00 % |
| Jürgen Hattop | 0 | 0,00 % |
| AfD - Summe Partei- und Kandidaten-Stimmen | 19 | 5,85 % |
| AfD - Stimmen für die Partei | 17 | 5,23 % |
| AfD - Summe Kandidaten-Stimmen | 2 | 0,62 % |
| Andreas Knopp | 1 | 50,00 % |
| Wolfgang Haars | 1 | 50,00 % |
| FREIE WÄHLER - Summe Partei- und Kandidaten-Stimmen | 5 | 1,54 % |
| FREIE WÄHLER - Stimmen für die Partei | 5 | 1,54 % |
| FREIE WÄHLER - Summe Kandidaten-Stimmen | 0 | 0,00 % |
| Ricardo Neumann | 0 | --- |
| Margret Gehmert | 0 | --- |
| Axel Kommander, Kommander | 2 | 0,62 % |
| Die PARTEI - Summe Partei- und Kandidaten-Stimmen | 9 | 2,77 % |
| Die PARTEI - Stimmen für die Partei | 6 | 1,85 % |
| Die PARTEI - Summe Kandidaten-Stimmen | 3 | 0,92 % |
| Sandro Weilbier | 3 | 100,00 % |



SPD = Sozialdemokratische Partei Deutschlands

CDU = Christlich Demokratische Union Deutschlands in Niedersachsen

M.B.S. = Freie Wählergemeinschaft Mündiger Bürger Salzgitter

GRÜNE = BÜNDNIS 90/DIE GRÜNEN

FDP = Freie Demokratische Partei

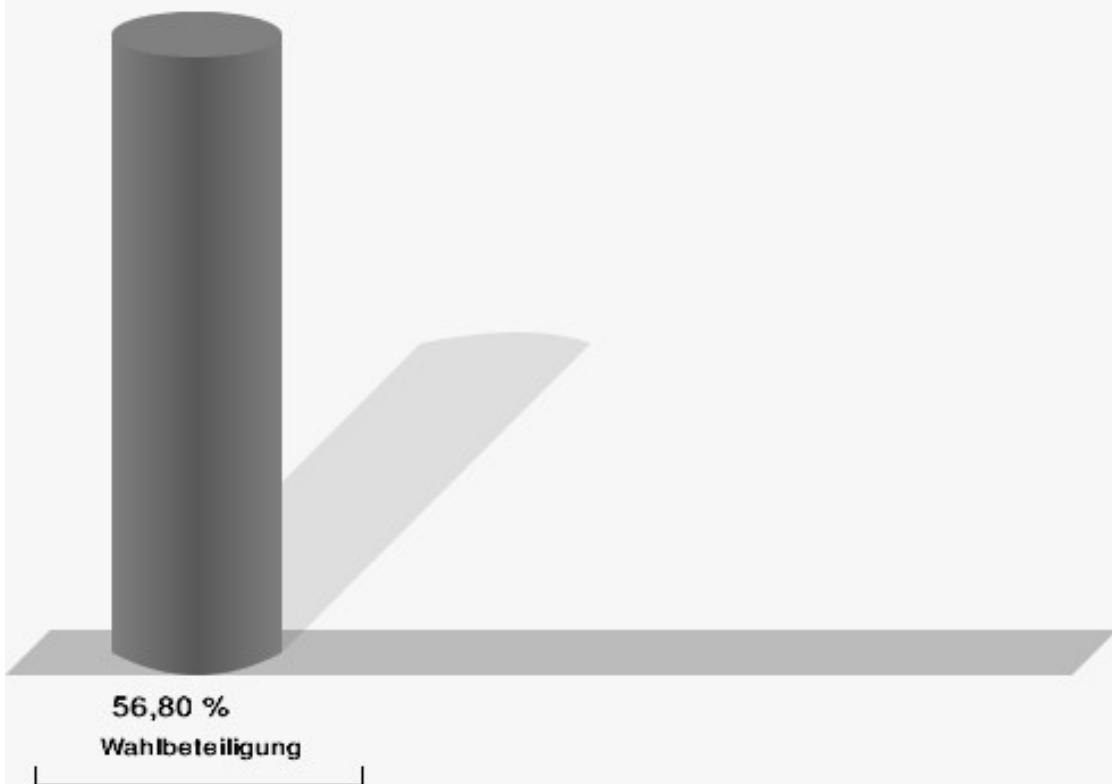
AfD = Alternative für Deutschland

FREIE WÄHLER = FREIE WÄHLER Niedersachsen

Komma = Kommander

Die PARTEI = Partei für Arbeit, Rechtsstaat, Tierschutz, Elitenförderung und basisdemokratische Initiative

Wahlbeteiligung



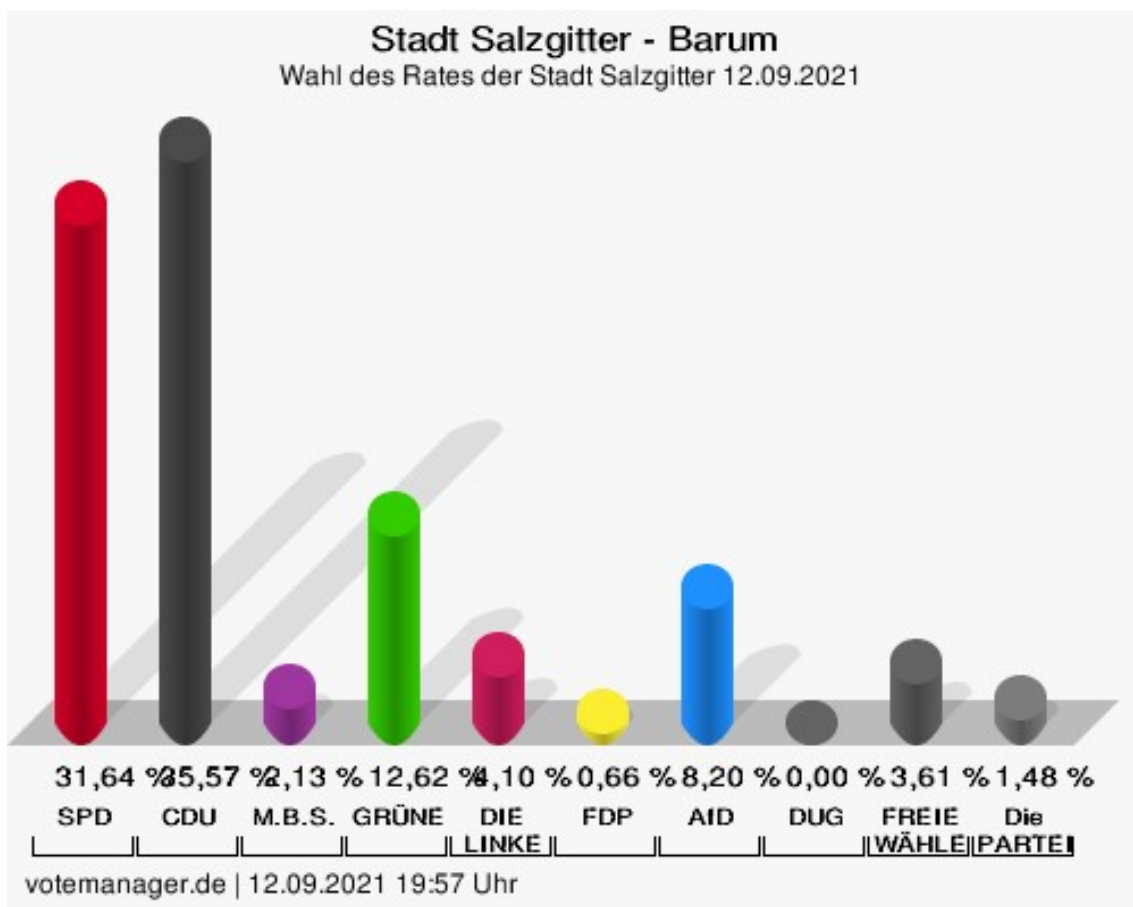
votemanager.de | 12.09.2021 19:35 Uhr

Barum

| | Anzahl | Prozent |
|---|--------|---------|
| SPD - Summe Partei- und Kandidaten-Stimmen | 193 | 31,64 % |
| SPD - Stimmen für die Partei | 114 | 18,69 % |
| SPD - Summe Kandidaten-Stimmen | 79 | 12,95 % |
| Linus-Noah Slomka | 14 | 17,72 % |
| Regina Blechner | 19 | 24,05 % |
| Torsten Stormowski | 10 | 12,66 % |
| Wolfgang Weidauer | 11 | 13,92 % |
| Hartmut Alder | 13 | 16,46 % |
| Marcel Plein | 6 | 7,59 % |
| Dieter Schneider | 6 | 7,59 % |
| CDU - Summe Partei- und Kandidaten-Stimmen | 217 | 35,57 % |
| CDU - Stimmen für die Partei | 100 | 16,39 % |
| CDU - Summe Kandidaten-Stimmen | 117 | 19,18 % |
| Christian Striese | 23 | 19,66 % |
| Thomas Huppertz | 17 | 14,53 % |
| Sylvia Lange-Nosseck | 11 | 9,40 % |
| Otto Kracht | 12 | 10,26 % |
| Johannes Lüntzel | 6 | 5,13 % |
| Dr. Klaus Wiesenthal | 5 | 4,27 % |
| Leonie Ott | 4 | 3,42 % |
| Helmut Fichtner | 1 | 0,85 % |
| Franz Josef Wafzig | 1 | 0,85 % |
| Johannes Wüstemann | 18 | 15,38 % |
| Heiko Schmidt | 19 | 16,24 % |
| M.B.S. - Summe Partei- und Kandidaten-Stimmen | 13 | 2,13 % |
| M.B.S. - Stimmen für die Partei | 9 | 1,48 % |
| M.B.S. - Summe Kandidaten-Stimmen | 4 | 0,66 % |
| Stefan Roßmann | 1 | 25,00 % |
| Lydia Lange-Sock | 0 | 0,00 % |
| Heike Metje | 0 | 0,00 % |
| Klaus Metje | 1 | 25,00 % |
| Melanie Lingner | 0 | 0,00 % |
| Eugenea Rangosch | 0 | 0,00 % |
| Ryszard Nowak | 0 | 0,00 % |
| Karl-Heinz Pelikan | 0 | 0,00 % |

| | Anzahl | Prozent |
|--|--------|----------|
| Ulf Klapprott | 2 | 50,00 % |
| GRÜNE - Summe Partei- und Kandidaten-Stimmen | 77 | 12,62 % |
| GRÜNE - Stimmen für die Partei | 43 | 7,05 % |
| GRÜNE - Summe Kandidaten-Stimmen | 34 | 5,57 % |
| Marcel Bürger | 20 | 58,82 % |
| Jana Göhe | 9 | 26,47 % |
| Jürgen Justus Becker | 1 | 2,94 % |
| Tobias Unruh | 4 | 11,76 % |
| DIE LINKE - Summe Partei- und Kandidaten-Stimmen | 25 | 4,10 % |
| DIE LINKE - Stimmen für die Partei | 13 | 2,13 % |
| DIE LINKE - Summe Kandidaten-Stimmen | 12 | 1,97 % |
| Karin Klose | 0 | 0,00 % |
| Emrah Durmaz | 0 | 0,00 % |
| Baran Gülsen | 12 | 100,00 % |
| Yilmaz Gülsahin | 0 | 0,00 % |
| Can Özçelik | 0 | 0,00 % |
| FDP - Summe Partei- und Kandidaten-Stimmen | 4 | 0,66 % |
| FDP - Stimmen für die Partei | 3 | 0,49 % |
| FDP - Summe Kandidaten-Stimmen | 1 | 0,16 % |
| Burkhard Müller | 0 | 0,00 % |
| Ercan Kilic | 0 | 0,00 % |
| Sascha Ordowski | 1 | 100,00 % |
| Dario Römer | 0 | 0,00 % |
| Nicole Weckerle | 0 | 0,00 % |
| AfD - Summe Partei- und Kandidaten-Stimmen | 50 | 8,20 % |
| AfD - Stimmen für die Partei | 44 | 7,21 % |
| AfD - Summe Kandidaten-Stimmen | 6 | 0,98 % |
| Andreas Plättner | 4 | 66,67 % |
| Silke Bogun | 2 | 33,33 % |
| DUG - Summe Partei- und Kandidaten-Stimmen | 0 | 0,00 % |
| DUG - Stimmen für die Partei | 0 | 0,00 % |
| DUG - Summe Kandidaten-Stimmen | 0 | 0,00 % |
| Georg Groh | 0 | --- |

| | Anzahl | Prozent |
|---|--------|----------|
| Manuela Gottschalk | 0 | --- |
| Alexander Fürch | 0 | --- |
| FREIE WÄHLER - Summe Partei- und Kandidaten-Stimmen | 22 | 3,61 % |
| FREIE WÄHLER - Stimmen für die Partei | 12 | 1,97 % |
| FREIE WÄHLER - Summe Kandidaten-Stimmen | 10 | 1,64 % |
| Günter Karl-Heinz Gehmert | 2 | 20,00 % |
| Cora Wolf | 1 | 10,00 % |
| Dirk Bosse | 7 | 70,00 % |
| Die PARTEI - Summe Partei- und Kandidaten-Stimmen | 9 | 1,48 % |
| Die PARTEI - Stimmen für die Partei | 5 | 0,82 % |
| Die PARTEI - Summe Kandidaten-Stimmen | 4 | 0,66 % |
| Lars Tietjen | 4 | 100,00 % |

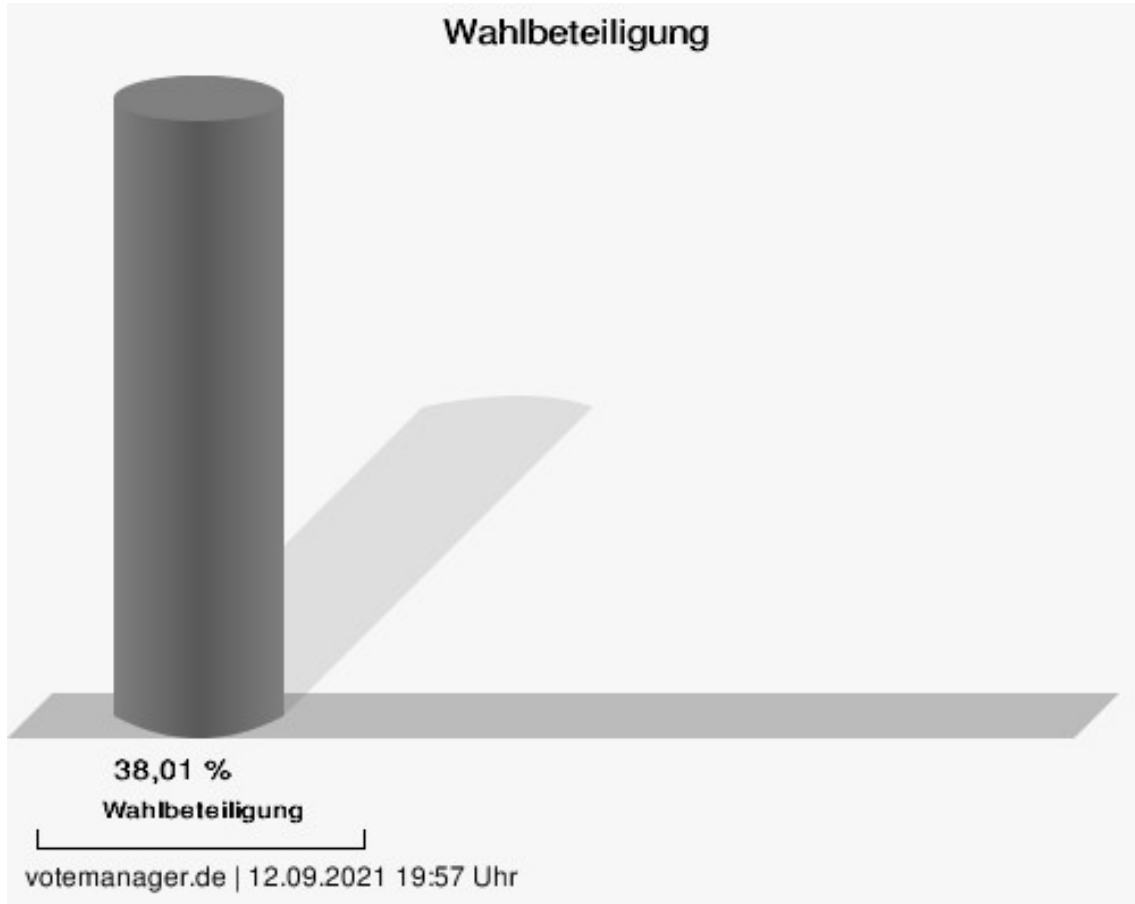


SPD = Sozialdemokratische Partei Deutschlands
 CDU = Christlich Demokratische Union Deutschlands in Niedersachsen
 M.B.S. = Freie Wählergemeinschaft Mündiger Bürger Salzgitter
 GRÜNE = BÜNDNIS 90/DIE GRÜNEN
 FDP = Freie Demokratische Partei
 AfD = Alternative für Deutschland

DUG = Die Unabhängige Gemeinschaft

FREIE WÄHLER = FREIE WÄHLER Niedersachsen

Die PARTEI = Partei für Arbeit, Rechtsstaat, Tierschutz, Elitenförderung und basisdemokratische Initiative

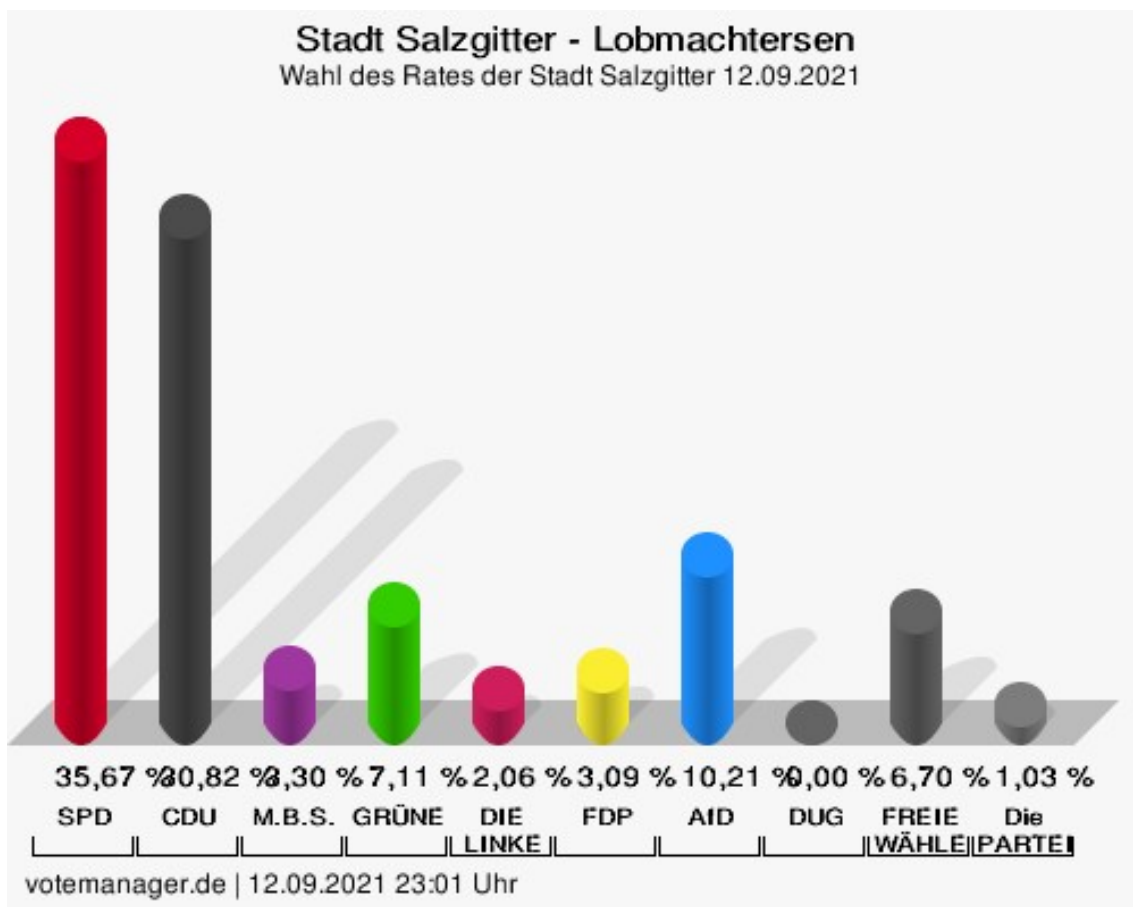


Lobmächtersen

| | Anzahl | Prozent |
|---|--------|---------|
| SPD - Summe Partei- und Kandidaten-Stimmen | 346 | 35,67 % |
| SPD - Stimmen für die Partei | 201 | 20,72 % |
| SPD - Summe Kandidaten-Stimmen | 145 | 14,95 % |
| Linus-Noah Slomka | 30 | 20,69 % |
| Regina Blechner | 24 | 16,55 % |
| Torsten Stormowski | 9 | 6,21 % |
| Wolfgang Weidauer | 64 | 44,14 % |
| Hartmut Alder | 3 | 2,07 % |
| Marcel Plein | 7 | 4,83 % |
| Dieter Schneider | 8 | 5,52 % |
| CDU - Summe Partei- und Kandidaten-Stimmen | 299 | 30,82 % |
| CDU - Stimmen für die Partei | 121 | 12,47 % |
| CDU - Summe Kandidaten-Stimmen | 178 | 18,35 % |
| Christian Striese | 25 | 14,04 % |
| Thomas Huppertz | 6 | 3,37 % |
| Sylvia Lange-Nosseck | 7 | 3,93 % |
| Otto Kracht | 15 | 8,43 % |
| Johannes Lüntzel | 41 | 23,03 % |
| Dr. Klaus Wiesenthal | 6 | 3,37 % |
| Leonie Ott | 4 | 2,25 % |
| Helmut Fichtner | 2 | 1,12 % |
| Franz Josef Wafzig | 2 | 1,12 % |
| Johannes Wüstemann | 54 | 30,34 % |
| Heiko Schmidt | 16 | 8,99 % |
| M.B.S. - Summe Partei- und Kandidaten-Stimmen | 32 | 3,30 % |
| M.B.S. - Stimmen für die Partei | 11 | 1,13 % |
| M.B.S. - Summe Kandidaten-Stimmen | 21 | 2,16 % |
| Stefan Roßmann | 11 | 52,38 % |
| Lydia Lange-Sock | 0 | 0,00 % |
| Heike Metje | 0 | 0,00 % |
| Klaus Metje | 0 | 0,00 % |
| Melanie Lingner | 3 | 14,29 % |
| Eugenea Rangosch | 0 | 0,00 % |
| Ryszard Nowak | 1 | 4,76 % |
| Karl-Heinz Pelikan | 1 | 4,76 % |

| | Anzahl | Prozent |
|--|--------|----------|
| Ulf Klapprott | 5 | 23,81 % |
| GRÜNE - Summe Partei- und Kandidaten-Stimmen | 69 | 7,11 % |
| GRÜNE - Stimmen für die Partei | 50 | 5,15 % |
| GRÜNE - Summe Kandidaten-Stimmen | 19 | 1,96 % |
| Marcel Bürger | 12 | 63,16 % |
| Jana Göhe | 4 | 21,05 % |
| Jürgen Justus Becker | 1 | 5,26 % |
| Tobias Unruh | 2 | 10,53 % |
| DIE LINKE - Summe Partei- und Kandidaten-Stimmen | 20 | 2,06 % |
| DIE LINKE - Stimmen für die Partei | 19 | 1,96 % |
| DIE LINKE - Summe Kandidaten-Stimmen | 1 | 0,10 % |
| Karin Klose | 1 | 100,00 % |
| Emrah Durmaz | 0 | 0,00 % |
| Baran Gülsen | 0 | 0,00 % |
| Yilmaz Gülsahin | 0 | 0,00 % |
| Can Özçelik | 0 | 0,00 % |
| FDP - Summe Partei- und Kandidaten-Stimmen | 30 | 3,09 % |
| FDP - Stimmen für die Partei | 17 | 1,75 % |
| FDP - Summe Kandidaten-Stimmen | 13 | 1,34 % |
| Burkhard Müller | 4 | 30,77 % |
| Ercan Kilic | 0 | 0,00 % |
| Sascha Ordowski | 1 | 7,69 % |
| Dario Römer | 6 | 46,15 % |
| Nicole Weckerle | 2 | 15,38 % |
| AfD - Summe Partei- und Kandidaten-Stimmen | 99 | 10,21 % |
| AfD - Stimmen für die Partei | 66 | 6,80 % |
| AfD - Summe Kandidaten-Stimmen | 33 | 3,40 % |
| Andreas Plättner | 30 | 90,91 % |
| Silke Bogun | 3 | 9,09 % |
| DUG - Summe Partei- und Kandidaten-Stimmen | 0 | 0,00 % |
| DUG - Stimmen für die Partei | 0 | 0,00 % |
| DUG - Summe Kandidaten-Stimmen | 0 | 0,00 % |
| Georg Groh | 0 | --- |

| | Anzahl | Prozent |
|---|--------|----------|
| Manuela Gottschalk | 0 | --- |
| Alexander Fürch | 0 | --- |
| FREIE WÄHLER - Summe Partei- und Kandidaten-Stimmen | 65 | 6,70 % |
| FREIE WÄHLER - Stimmen für die Partei | 24 | 2,47 % |
| FREIE WÄHLER - Summe Kandidaten-Stimmen | 41 | 4,23 % |
| Günter Karl-Heinz Gehmert | 35 | 85,37 % |
| Cora Wolf | 2 | 4,88 % |
| Dirk Bosse | 4 | 9,76 % |
| Die PARTEI - Summe Partei- und Kandidaten-Stimmen | 10 | 1,03 % |
| Die PARTEI - Stimmen für die Partei | 6 | 0,62 % |
| Die PARTEI - Summe Kandidaten-Stimmen | 4 | 0,41 % |
| Lars Tietjen | 4 | 100,00 % |

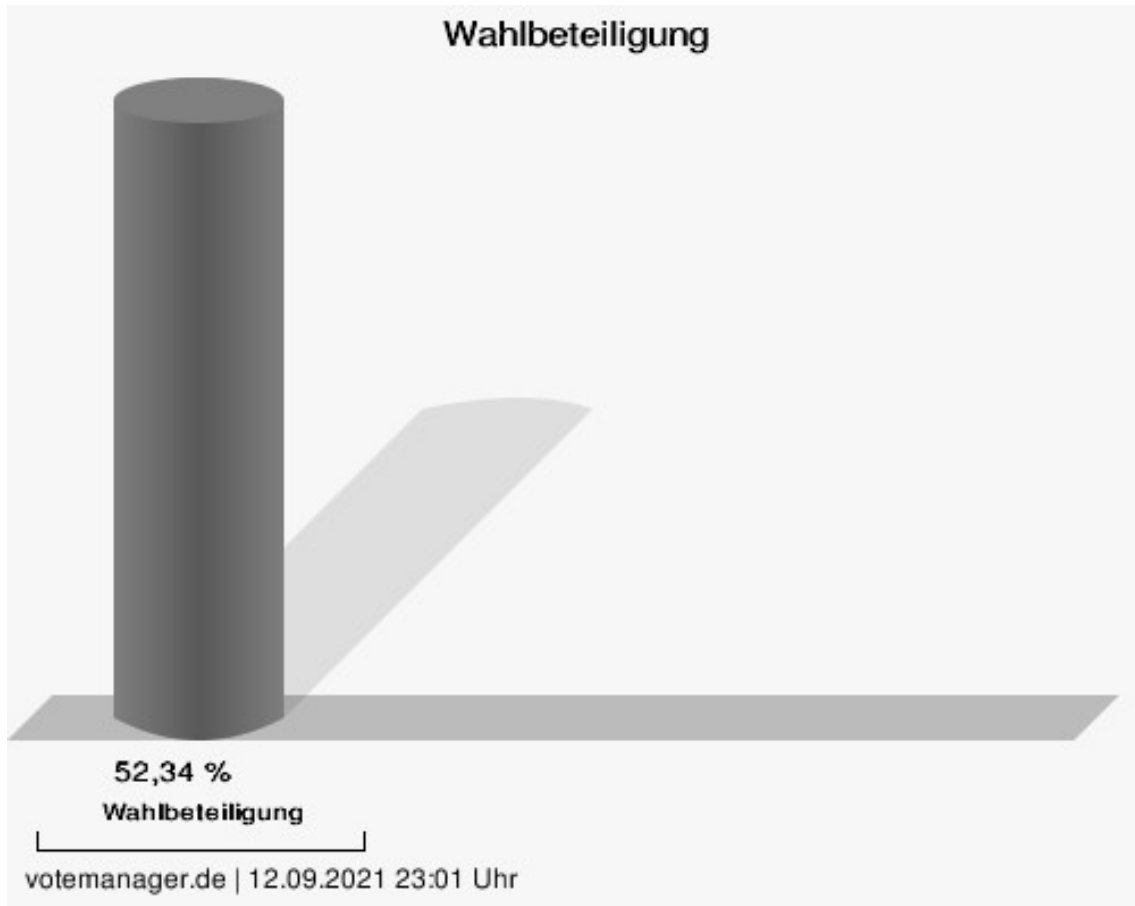


SPD = Sozialdemokratische Partei Deutschlands
 CDU = Christlich Demokratische Union Deutschlands in Niedersachsen
 M.B.S. = Freie Wählergemeinschaft Mündiger Bürger Salzgitter
 GRÜNE = BÜNDNIS 90/DIE GRÜNEN
 FDP = Freie Demokratische Partei
 AfD = Alternative für Deutschland

DUG = Die Unabhängige Gemeinschaft

FREIE WÄHLER = FREIE WÄHLER Niedersachsen

Die PARTEI = Partei für Arbeit, Rechtsstaat, Tierschutz, Elitenförderung und basisdemokratische Initiative

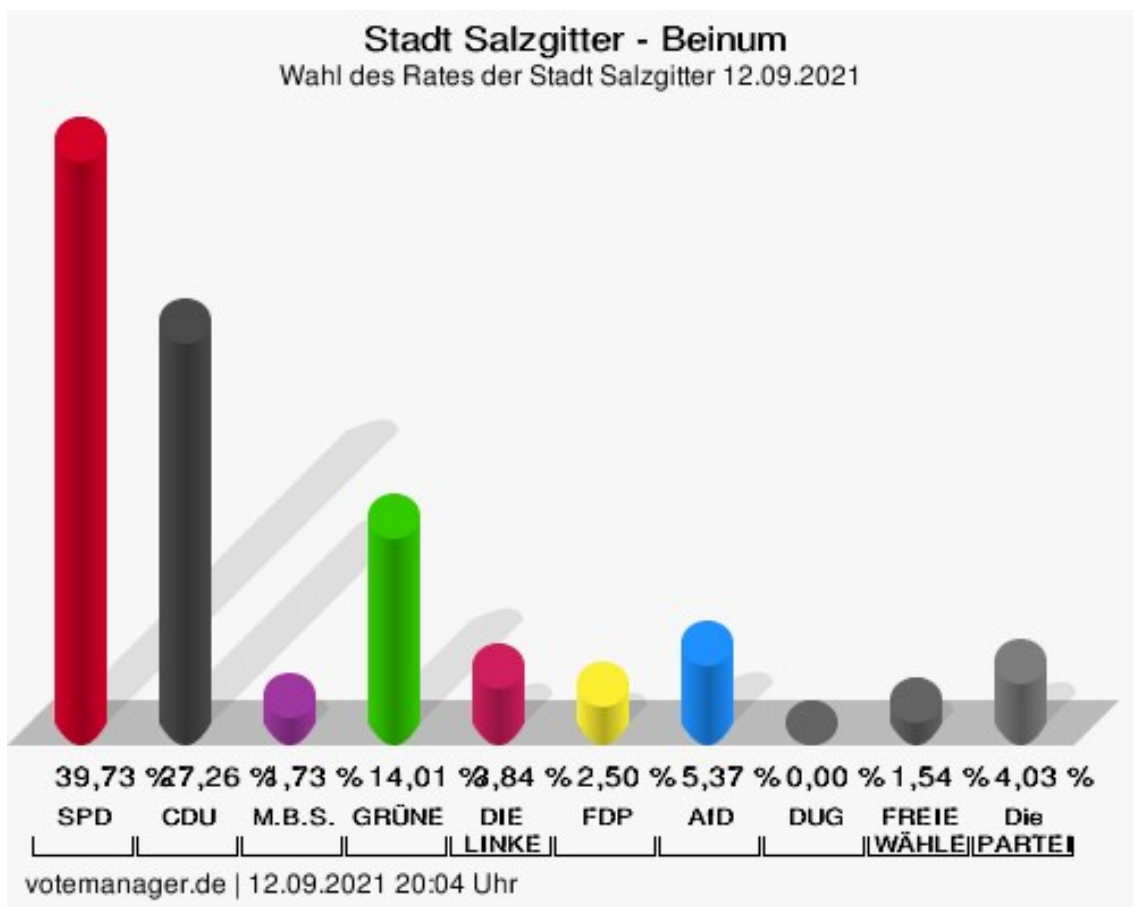


Beinum

| | Anzahl | Prozent |
|---|--------|---------|
| SPD - Summe Partei- und Kandidaten-Stimmen | 207 | 39,73 % |
| SPD - Stimmen für die Partei | 141 | 27,06 % |
| SPD - Summe Kandidaten-Stimmen | 66 | 12,67 % |
| Linus-Noah Slomka | 17 | 25,76 % |
| Regina Blechner | 13 | 19,70 % |
| Torsten Stormowski | 1 | 1,52 % |
| Wolfgang Weidauer | 25 | 37,88 % |
| Hartmut Alder | 2 | 3,03 % |
| Marcel Plein | 4 | 6,06 % |
| Dieter Schneider | 4 | 6,06 % |
| CDU - Summe Partei- und Kandidaten-Stimmen | 142 | 27,26 % |
| CDU - Stimmen für die Partei | 61 | 11,71 % |
| CDU - Summe Kandidaten-Stimmen | 81 | 15,55 % |
| Christian Striese | 5 | 6,17 % |
| Thomas Huppertz | 3 | 3,70 % |
| Sylvia Lange-Nosseck | 1 | 1,23 % |
| Otto Kracht | 14 | 17,28 % |
| Johannes Lüntzel | 19 | 23,46 % |
| Dr. Klaus Wiesenthal | 1 | 1,23 % |
| Leonie Ott | 3 | 3,70 % |
| Helmut Fichtner | 4 | 4,94 % |
| Franz Josef Wafzig | 3 | 3,70 % |
| Johannes Wüstemann | 17 | 20,99 % |
| Heiko Schmidt | 11 | 13,58 % |
| M.B.S. - Summe Partei- und Kandidaten-Stimmen | 9 | 1,73 % |
| M.B.S. - Stimmen für die Partei | 5 | 0,96 % |
| M.B.S. - Summe Kandidaten-Stimmen | 4 | 0,77 % |
| Stefan Roßmann | 1 | 25,00 % |
| Lydia Lange-Sock | 0 | 0,00 % |
| Heike Metje | 1 | 25,00 % |
| Klaus Metje | 0 | 0,00 % |
| Melanie Lingner | 1 | 25,00 % |
| Eugenea Rangosch | 0 | 0,00 % |
| Ryszard Nowak | 1 | 25,00 % |
| Karl-Heinz Pelikan | 0 | 0,00 % |

| | Anzahl | Prozent |
|--|--------|---------|
| Ulf Klapprott | 0 | 0,00 % |
| GRÜNE - Summe Partei- und Kandidaten-Stimmen | 73 | 14,01 % |
| GRÜNE - Stimmen für die Partei | 58 | 11,13 % |
| GRÜNE - Summe Kandidaten-Stimmen | 15 | 2,88 % |
| Marcel Bürger | 5 | 33,33 % |
| Jana Göhe | 3 | 20,00 % |
| Jürgen Justus Becker | 4 | 26,67 % |
| Tobias Unruh | 3 | 20,00 % |
| DIE LINKE - Summe Partei- und Kandidaten-Stimmen | 20 | 3,84 % |
| DIE LINKE - Stimmen für die Partei | 15 | 2,88 % |
| DIE LINKE - Summe Kandidaten-Stimmen | 5 | 0,96 % |
| Karin Klose | 1 | 20,00 % |
| Emrah Durmaz | 1 | 20,00 % |
| Baran Gülsen | 1 | 20,00 % |
| Yilmaz Gülsahin | 1 | 20,00 % |
| Can Özçelik | 1 | 20,00 % |
| FDP - Summe Partei- und Kandidaten-Stimmen | 13 | 2,50 % |
| FDP - Stimmen für die Partei | 6 | 1,15 % |
| FDP - Summe Kandidaten-Stimmen | 7 | 1,34 % |
| Burkhard Müller | 1 | 14,29 % |
| Ercan Kilic | 1 | 14,29 % |
| Sascha Ordowski | 0 | 0,00 % |
| Dario Römer | 4 | 57,14 % |
| Nicole Weckerle | 1 | 14,29 % |
| AfD - Summe Partei- und Kandidaten-Stimmen | 28 | 5,37 % |
| AfD - Stimmen für die Partei | 19 | 3,65 % |
| AfD - Summe Kandidaten-Stimmen | 9 | 1,73 % |
| Andreas Plättner | 6 | 66,67 % |
| Silke Bogun | 3 | 33,33 % |
| DUG - Summe Partei- und Kandidaten-Stimmen | 0 | 0,00 % |
| DUG - Stimmen für die Partei | 0 | 0,00 % |
| DUG - Summe Kandidaten-Stimmen | 0 | 0,00 % |
| Georg Groh | 0 | --- |

| | Anzahl | Prozent |
|---|--------|----------|
| Manuela Gottschalk | 0 | --- |
| Alexander Fürch | 0 | --- |
| FREIE WÄHLER - Summe Partei- und Kandidaten-Stimmen | 8 | 1,54 % |
| FREIE WÄHLER - Stimmen für die Partei | 1 | 0,19 % |
| FREIE WÄHLER - Summe Kandidaten-Stimmen | 7 | 1,34 % |
| Günter Karl-Heinz Gehmert | 1 | 14,29 % |
| Cora Wolf | 1 | 14,29 % |
| Dirk Bosse | 5 | 71,43 % |
| Die PARTEI - Summe Partei- und Kandidaten-Stimmen | 21 | 4,03 % |
| Die PARTEI - Stimmen für die Partei | 19 | 3,65 % |
| Die PARTEI - Summe Kandidaten-Stimmen | 2 | 0,38 % |
| Lars Tietjen | 2 | 100,00 % |

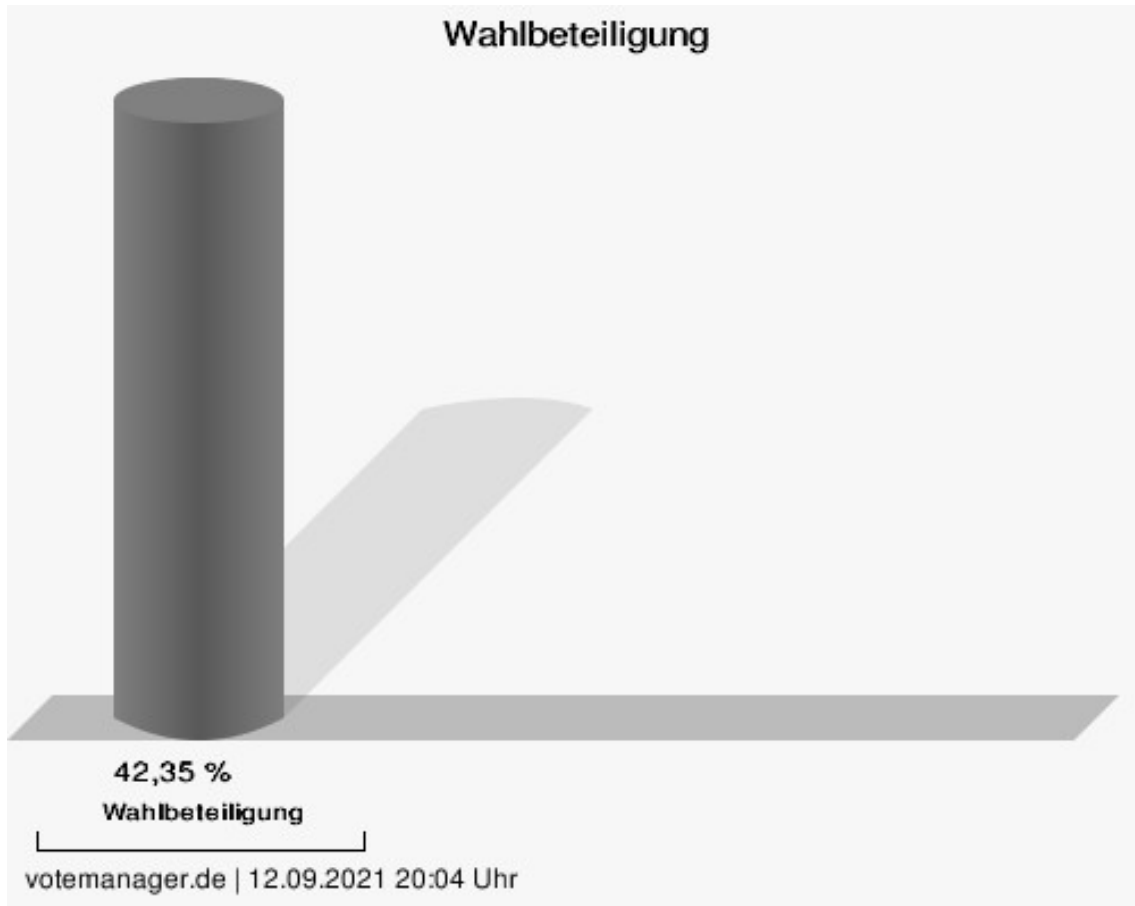


SPD = Sozialdemokratische Partei Deutschlands
 CDU = Christlich Demokratische Union Deutschlands in Niedersachsen
 M.B.S. = Freie Wählergemeinschaft Mündiger Bürger Salzgitter
 GRÜNE = BÜNDNIS 90/DIE GRÜNEN
 FDP = Freie Demokratische Partei
 AfD = Alternative für Deutschland

DUG = Die Unabhängige Gemeinschaft

FREIE WÄHLER = FREIE WÄHLER Niedersachsen

Die PARTEI = Partei für Arbeit, Rechtsstaat, Tierschutz, Elitenförderung und basisdemokratische Initiative

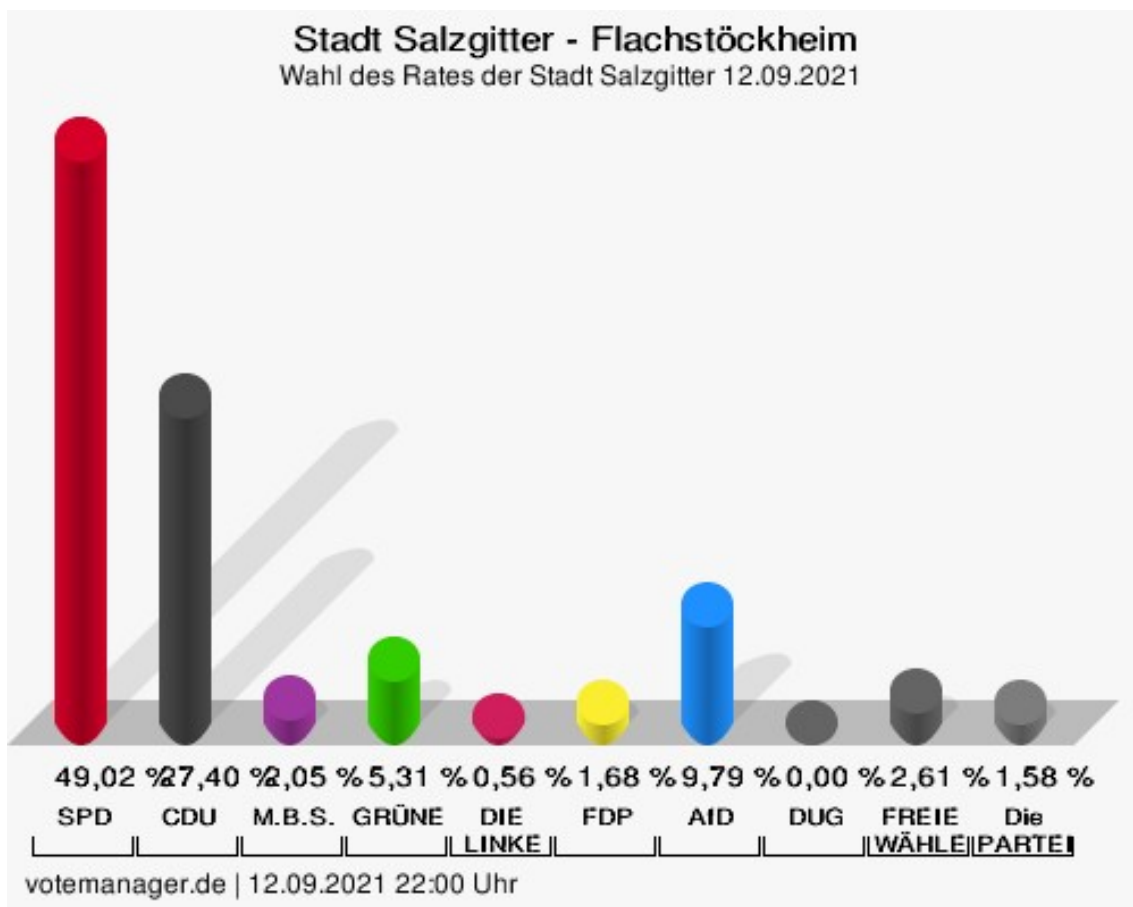


Flachst ockheim

| | Anzahl | Prozent |
|---|--------|---------|
| SPD - Summe Partei- und Kandidaten-Stimmen | 526 | 49,02 % |
| SPD - Stimmen f ur die Partei | 214 | 19,94 % |
| SPD - Summe Kandidaten-Stimmen | 312 | 29,08 % |
| Linus-Noah Slomka | 11 | 3,53 % |
| Regina Blechner | 13 | 4,17 % |
| Torsten Stormowski | 14 | 4,49 % |
| Wolfgang Weidauer | 255 | 81,73 % |
| Hartmut Alder | 7 | 2,24 % |
| Marcel Plein | 6 | 1,92 % |
| Dieter Schneider | 6 | 1,92 % |
| CDU - Summe Partei- und Kandidaten-Stimmen | 294 | 27,40 % |
| CDU - Stimmen f ur die Partei | 87 | 8,11 % |
| CDU - Summe Kandidaten-Stimmen | 207 | 19,29 % |
| Christian Striese | 6 | 2,90 % |
| Thomas Huppertz | 8 | 3,86 % |
| Sylvia Lange-Nosseck | 1 | 0,48 % |
| Otto Kracht | 10 | 4,83 % |
| Johannes L untzel | 23 | 11,11 % |
| Dr. Klaus Wiesenthal | 1 | 0,48 % |
| Leonie Ott | 4 | 1,93 % |
| Helmut Fichtner | 0 | 0,00 % |
| Franz Josef Wafzig | 2 | 0,97 % |
| Johannes W ustemann | 26 | 12,56 % |
| Heiko Schmidt | 126 | 60,87 % |
| M.B.S. - Summe Partei- und Kandidaten-Stimmen | 22 | 2,05 % |
| M.B.S. - Stimmen f ur die Partei | 12 | 1,12 % |
| M.B.S. - Summe Kandidaten-Stimmen | 10 | 0,93 % |
| Stefan Ro mann | 7 | 70,00 % |
| Lydia Lange-Sock | 3 | 30,00 % |
| Heike Metje | 0 | 0,00 % |
| Klaus Metje | 0 | 0,00 % |
| Melanie Lingner | 0 | 0,00 % |
| Eugenea Rangosch | 0 | 0,00 % |
| Ryszard Nowak | 0 | 0,00 % |
| Karl-Heinz Pelikan | 0 | 0,00 % |

| | Anzahl | Prozent |
|--|--------|---------|
| Ulf Klapprott | 0 | 0,00 % |
| GRÜNE - Summe Partei- und Kandidaten-Stimmen | 57 | 5,31 % |
| GRÜNE - Stimmen für die Partei | 35 | 3,26 % |
| GRÜNE - Summe Kandidaten-Stimmen | 22 | 2,05 % |
| Marcel Bürger | 16 | 72,73 % |
| Jana Göhe | 5 | 22,73 % |
| Jürgen Justus Becker | 0 | 0,00 % |
| Tobias Unruh | 1 | 4,55 % |
| DIE LINKE - Summe Partei- und Kandidaten-Stimmen | 6 | 0,56 % |
| DIE LINKE - Stimmen für die Partei | 4 | 0,37 % |
| DIE LINKE - Summe Kandidaten-Stimmen | 2 | 0,19 % |
| Karin Klose | 0 | 0,00 % |
| Emrah Durmaz | 0 | 0,00 % |
| Baran Gülsen | 0 | 0,00 % |
| Yilmaz Gülsahin | 1 | 50,00 % |
| Can Özçelik | 1 | 50,00 % |
| FDP - Summe Partei- und Kandidaten-Stimmen | 18 | 1,68 % |
| FDP - Stimmen für die Partei | 12 | 1,12 % |
| FDP - Summe Kandidaten-Stimmen | 6 | 0,56 % |
| Burkhard Müller | 3 | 50,00 % |
| Ercan Kilic | 2 | 33,33 % |
| Sascha Ordowski | 0 | 0,00 % |
| Dario Römer | 0 | 0,00 % |
| Nicole Weckerle | 1 | 16,67 % |
| AfD - Summe Partei- und Kandidaten-Stimmen | 105 | 9,79 % |
| AfD - Stimmen für die Partei | 84 | 7,83 % |
| AfD - Summe Kandidaten-Stimmen | 21 | 1,96 % |
| Andreas Plättner | 18 | 85,71 % |
| Silke Bogun | 3 | 14,29 % |
| DUG - Summe Partei- und Kandidaten-Stimmen | 0 | 0,00 % |
| DUG - Stimmen für die Partei | 0 | 0,00 % |
| DUG - Summe Kandidaten-Stimmen | 0 | 0,00 % |
| Georg Groh | 0 | --- |

| | Anzahl | Prozent |
|---|--------|----------|
| Manuela Gottschalk | 0 | --- |
| Alexander Fürch | 0 | --- |
| FREIE WÄHLER - Summe Partei- und Kandidaten-Stimmen | 28 | 2,61 % |
| FREIE WÄHLER - Stimmen für die Partei | 17 | 1,58 % |
| FREIE WÄHLER - Summe Kandidaten-Stimmen | 11 | 1,03 % |
| Günter Karl-Heinz Gehmert | 1 | 9,09 % |
| Cora Wolf | 6 | 54,55 % |
| Dirk Bosse | 4 | 36,36 % |
| Die PARTEI - Summe Partei- und Kandidaten-Stimmen | 17 | 1,58 % |
| Die PARTEI - Stimmen für die Partei | 11 | 1,03 % |
| Die PARTEI - Summe Kandidaten-Stimmen | 6 | 0,56 % |
| Lars Tietjen | 6 | 100,00 % |

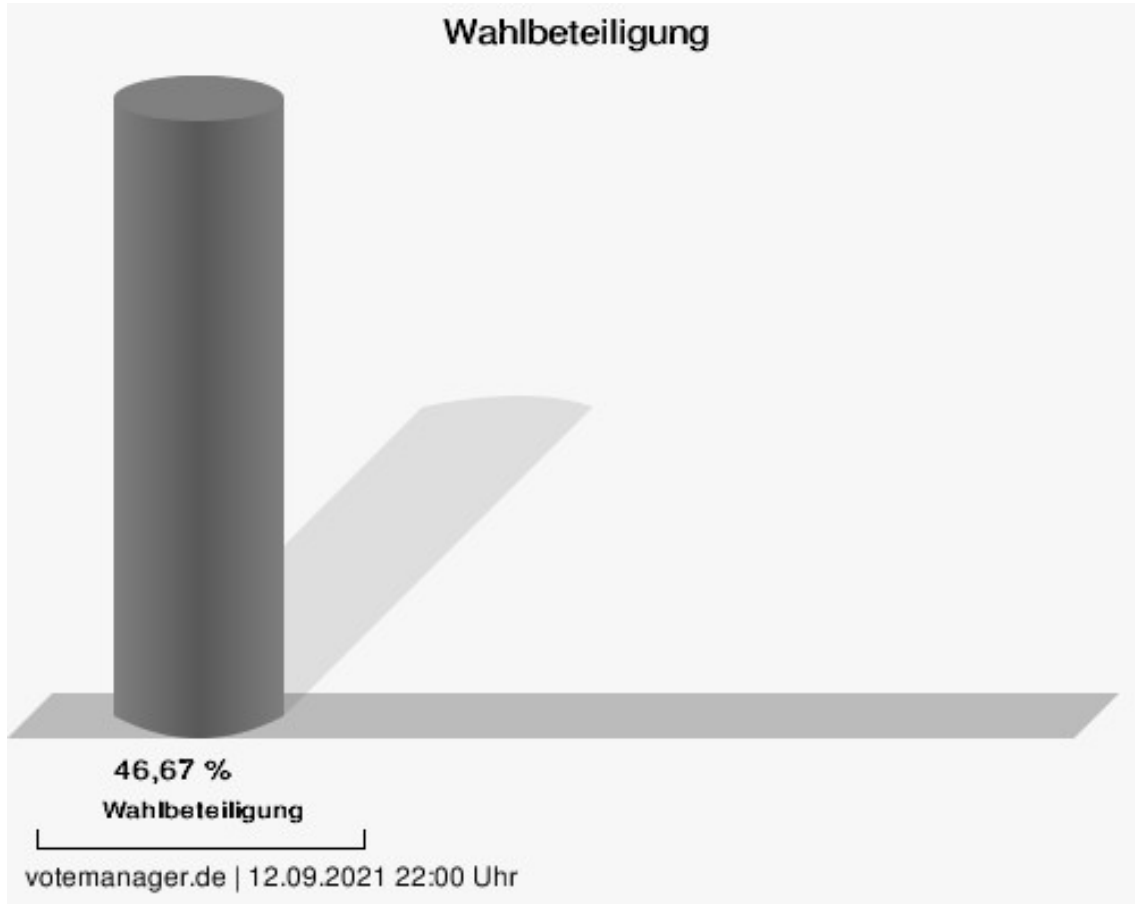


SPD = Sozialdemokratische Partei Deutschlands
 CDU = Christlich Demokratische Union Deutschlands in Niedersachsen
 M.B.S. = Freie Wählergemeinschaft Mündiger Bürger Salzgitter
 GRÜNE = BÜNDNIS 90/DIE GRÜNEN
 FDP = Freie Demokratische Partei
 AfD = Alternative für Deutschland

DUG = Die Unabhängige Gemeinschaft

FREIE WÄHLER = FREIE WÄHLER Niedersachsen

Die PARTEI = Partei für Arbeit, Rechtsstaat, Tierschutz, Elitenförderung und basisdemokratische Initiative

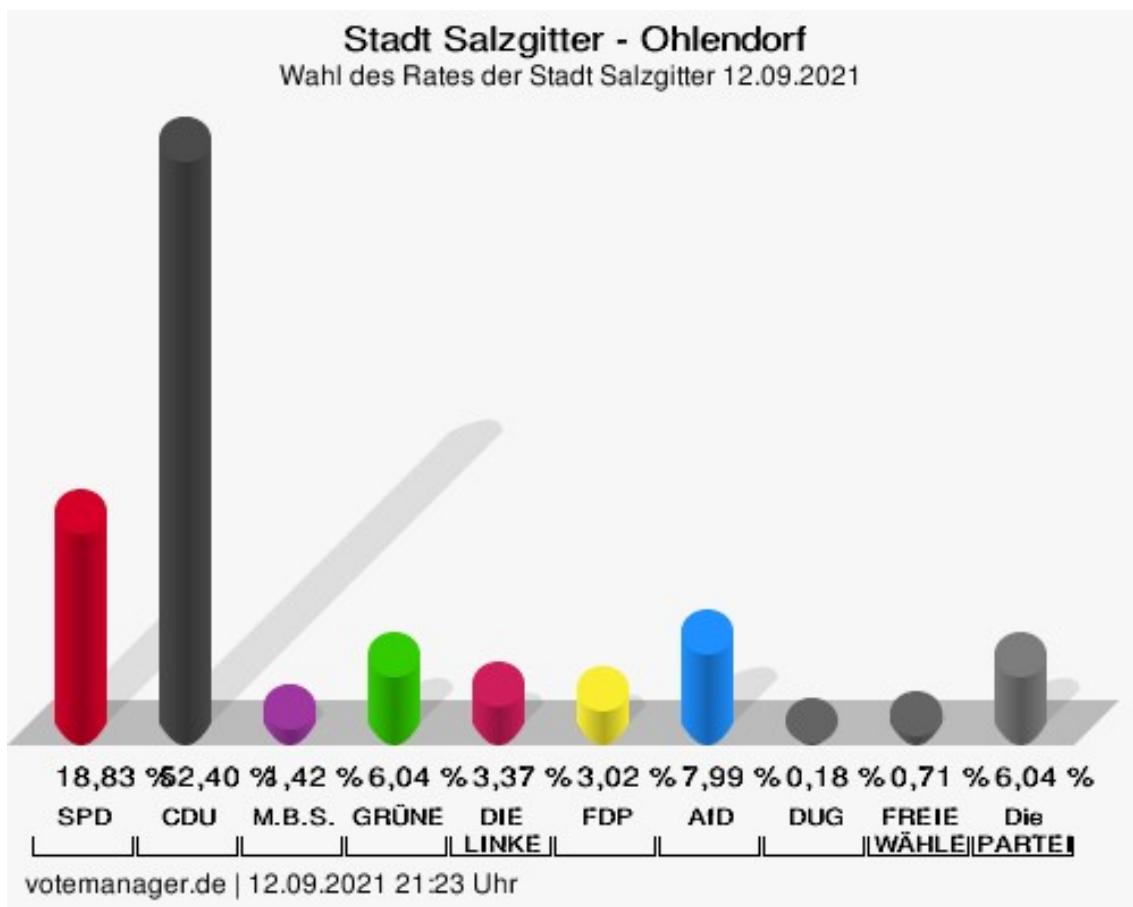


Ohlendorf

| | Anzahl | Prozent |
|---|--------|---------|
| SPD - Summe Partei- und Kandidaten-Stimmen | 106 | 18,83 % |
| SPD - Stimmen für die Partei | 69 | 12,26 % |
| SPD - Summe Kandidaten-Stimmen | 37 | 6,57 % |
| Linus-Noah Slomka | 5 | 13,51 % |
| Regina Blechner | 9 | 24,32 % |
| Torsten Stormowski | 1 | 2,70 % |
| Wolfgang Weidauer | 16 | 43,24 % |
| Hartmut Alder | 3 | 8,11 % |
| Marcel Plein | 1 | 2,70 % |
| Dieter Schneider | 2 | 5,41 % |
| CDU - Summe Partei- und Kandidaten-Stimmen | 295 | 52,40 % |
| CDU - Stimmen für die Partei | 47 | 8,35 % |
| CDU - Summe Kandidaten-Stimmen | 248 | 44,05 % |
| Christian Striese | 4 | 1,61 % |
| Thomas Huppertz | 9 | 3,63 % |
| Sylvia Lange-Nosseck | 6 | 2,42 % |
| Otto Kracht | 3 | 1,21 % |
| Johannes Lüntzel | 79 | 31,85 % |
| Dr. Klaus Wiesenthal | 0 | 0,00 % |
| Leonie Ott | 1 | 0,40 % |
| Helmut Fichtner | 1 | 0,40 % |
| Franz Josef Wafzig | 2 | 0,81 % |
| Johannes Wüstemann | 131 | 52,82 % |
| Heiko Schmidt | 12 | 4,84 % |
| M.B.S. - Summe Partei- und Kandidaten-Stimmen | 8 | 1,42 % |
| M.B.S. - Stimmen für die Partei | 0 | 0,00 % |
| M.B.S. - Summe Kandidaten-Stimmen | 8 | 1,42 % |
| Stefan Roßmann | 5 | 62,50 % |
| Lydia Lange-Sock | 0 | 0,00 % |
| Heike Metje | 0 | 0,00 % |
| Klaus Metje | 0 | 0,00 % |
| Melanie Lingner | 3 | 37,50 % |
| Eugenea Rangosch | 0 | 0,00 % |
| Ryszard Nowak | 0 | 0,00 % |
| Karl-Heinz Pelikan | 0 | 0,00 % |

| | Anzahl | Prozent |
|--|--------|---------|
| Ulf Klapprott | 0 | 0,00 % |
| GRÜNE - Summe Partei- und Kandidaten-Stimmen | 34 | 6,04 % |
| GRÜNE - Stimmen für die Partei | 21 | 3,73 % |
| GRÜNE - Summe Kandidaten-Stimmen | 13 | 2,31 % |
| Marcel Bürger | 7 | 53,85 % |
| Jana Göhe | 1 | 7,69 % |
| Jürgen Justus Becker | 3 | 23,08 % |
| Tobias Unruh | 2 | 15,38 % |
| DIE LINKE - Summe Partei- und Kandidaten-Stimmen | 19 | 3,37 % |
| DIE LINKE - Stimmen für die Partei | 10 | 1,78 % |
| DIE LINKE - Summe Kandidaten-Stimmen | 9 | 1,60 % |
| Karin Klose | 0 | 0,00 % |
| Emrah Durmaz | 6 | 66,67 % |
| Baran Gülsen | 1 | 11,11 % |
| Yilmaz Gülsahin | 0 | 0,00 % |
| Can Özçelik | 2 | 22,22 % |
| FDP - Summe Partei- und Kandidaten-Stimmen | 17 | 3,02 % |
| FDP - Stimmen für die Partei | 12 | 2,13 % |
| FDP - Summe Kandidaten-Stimmen | 5 | 0,89 % |
| Burkhard Müller | 0 | 0,00 % |
| Ercan Kilic | 1 | 20,00 % |
| Sascha Ordowski | 3 | 60,00 % |
| Dario Römer | 0 | 0,00 % |
| Nicole Weckerle | 1 | 20,00 % |
| AfD - Summe Partei- und Kandidaten-Stimmen | 45 | 7,99 % |
| AfD - Stimmen für die Partei | 21 | 3,73 % |
| AfD - Summe Kandidaten-Stimmen | 24 | 4,26 % |
| Andreas Plättner | 19 | 79,17 % |
| Silke Bogun | 5 | 20,83 % |
| DUG - Summe Partei- und Kandidaten-Stimmen | 1 | 0,18 % |
| DUG - Stimmen für die Partei | 0 | 0,00 % |
| DUG - Summe Kandidaten-Stimmen | 1 | 0,18 % |
| Georg Groh | 0 | 0,00 % |

| | Anzahl | Prozent |
|---|--------|----------|
| Manuela Gottschalk | 1 | 100,00 % |
| Alexander Fürch | 0 | 0,00 % |
| FREIE WÄHLER - Summe Partei- und Kandidaten-Stimmen | 4 | 0,71 % |
| FREIE WÄHLER - Stimmen für die Partei | 1 | 0,18 % |
| FREIE WÄHLER - Summe Kandidaten-Stimmen | 3 | 0,53 % |
| Günter Karl-Heinz Gehmert | 0 | 0,00 % |
| Cora Wolf | 0 | 0,00 % |
| Dirk Bosse | 3 | 100,00 % |
| Die PARTEI - Summe Partei- und Kandidaten-Stimmen | 34 | 6,04 % |
| Die PARTEI - Stimmen für die Partei | 20 | 3,55 % |
| Die PARTEI - Summe Kandidaten-Stimmen | 14 | 2,49 % |
| Lars Tietjen | 14 | 100,00 % |

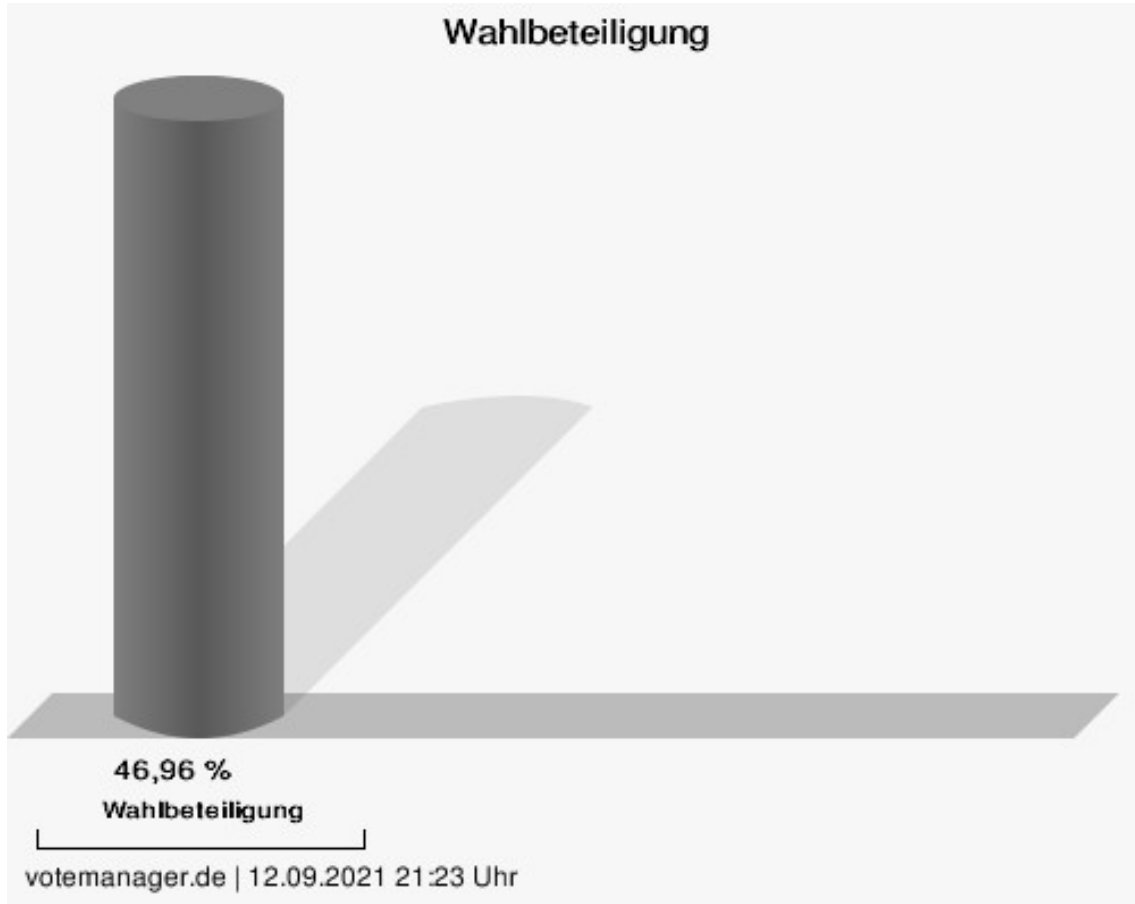


SPD = Sozialdemokratische Partei Deutschlands
 CDU = Christlich Demokratische Union Deutschlands in Niedersachsen
 M.B.S. = Freie Wählergemeinschaft Mündiger Bürger Salzgitter
 GRÜNE = BÜNDNIS 90/DIE GRÜNEN
 FDP = Freie Demokratische Partei
 AfD = Alternative für Deutschland

DUG = Die Unabhängige Gemeinschaft

FREIE WÄHLER = FREIE WÄHLER Niedersachsen

Die PARTEI = Partei für Arbeit, Rechtsstaat, Tierschutz, Elitenförderung und basisdemokratische Initiative

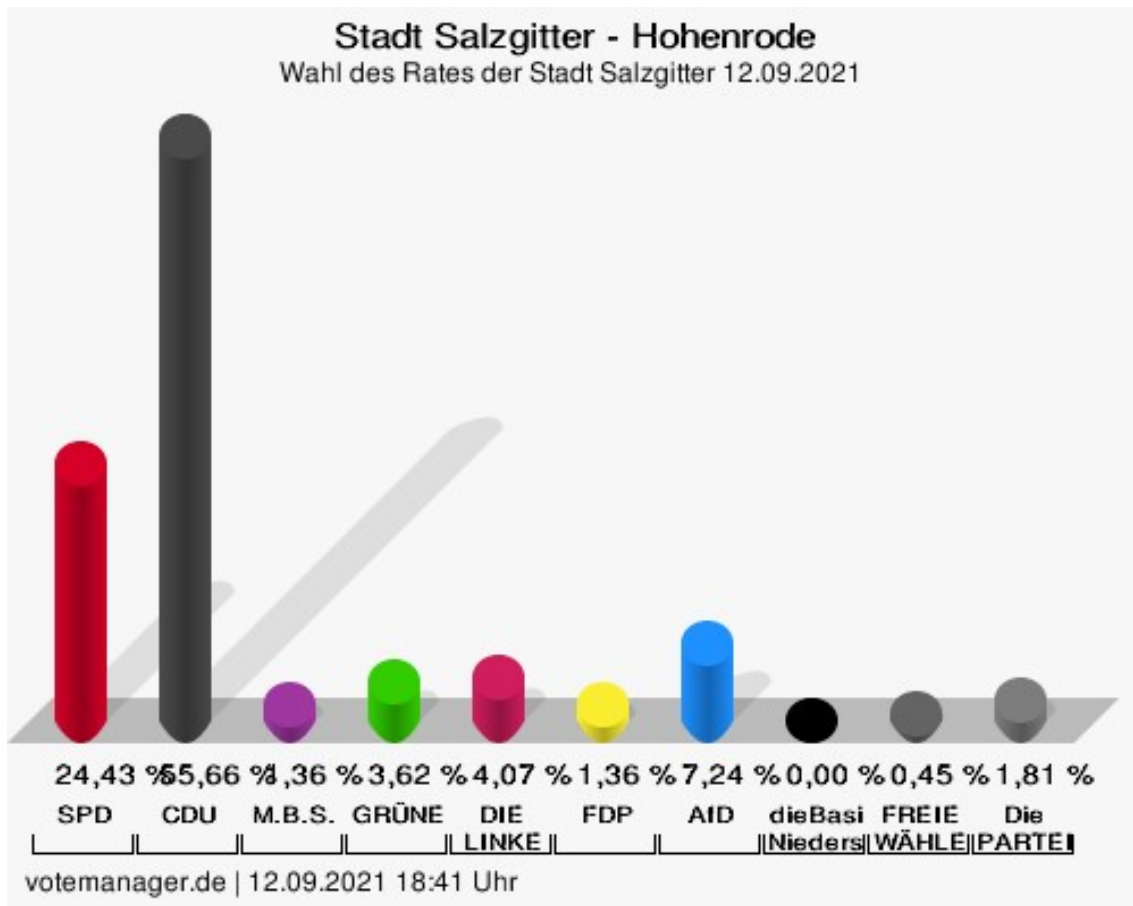


Hohenrode

| | Anzahl | Prozent |
|---|--------|----------|
| SPD - Summe Partei- und Kandidaten-Stimmen | 54 | 24,43 % |
| SPD - Stimmen für die Partei | 16 | 7,24 % |
| SPD - Summe Kandidaten-Stimmen | 38 | 17,19 % |
| Michael Letter | 17 | 44,74 % |
| Dincer Dinc | 1 | 2,63 % |
| Wolfgang Bauer | 12 | 31,58 % |
| Ulf Sobania | 7 | 18,42 % |
| Rainer Nordhause | 1 | 2,63 % |
| Andrea Brehmer | 0 | 0,00 % |
| CDU - Summe Partei- und Kandidaten-Stimmen | 123 | 55,66 % |
| CDU - Stimmen für die Partei | 36 | 16,29 % |
| CDU - Summe Kandidaten-Stimmen | 87 | 39,37 % |
| Sabine Thiele | 24 | 27,59 % |
| Phillip Stolze | 32 | 36,78 % |
| Andreas Triebe | 1 | 1,15 % |
| Dirk Krause | 10 | 11,49 % |
| Gabriele Hoffmann | 4 | 4,60 % |
| Heiner Görk | 10 | 11,49 % |
| Jan Brüninghaus | 5 | 5,75 % |
| Dr. Gerhard Roos | 1 | 1,15 % |
| M.B.S. - Summe Partei- und Kandidaten-Stimmen | 3 | 1,36 % |
| M.B.S. - Stimmen für die Partei | 2 | 0,90 % |
| M.B.S. - Summe Kandidaten-Stimmen | 1 | 0,45 % |
| Michael Walter | 1 | 100,00 % |
| Olaf Höper | 0 | 0,00 % |
| Stefanie Franke | 0 | 0,00 % |
| Wolfgang Reupke | 0 | 0,00 % |
| GRÜNE - Summe Partei- und Kandidaten-Stimmen | 8 | 3,62 % |
| GRÜNE - Stimmen für die Partei | 5 | 2,26 % |
| GRÜNE - Summe Kandidaten-Stimmen | 3 | 1,36 % |
| Ralf Albert | 0 | 0,00 % |
| Waltraud Gerke-Wittfoot | 2 | 66,67 % |
| Gerhard Stebner | 0 | 0,00 % |
| Thomas Merx | 0 | 0,00 % |

| | Anzahl | Prozent |
|--|--------|----------|
| Algird Dikschat | 1 | 33,33 % |
| DIE LINKE - Summe Partei- und Kandidaten-Stimmen | 9 | 4,07 % |
| DIE LINKE - Stimmen für die Partei | 4 | 1,81 % |
| DIE LINKE - Summe Kandidaten-Stimmen | 5 | 2,26 % |
| Hermann Fleischer | 2 | 40,00 % |
| Heiko Vogtland | 1 | 20,00 % |
| Emily-Isabell Bäter | 2 | 40,00 % |
| FDP - Summe Partei- und Kandidaten-Stimmen | 3 | 1,36 % |
| FDP - Stimmen für die Partei | 0 | 0,00 % |
| FDP - Summe Kandidaten-Stimmen | 3 | 1,36 % |
| Sascha Schneider | 1 | 33,33 % |
| Michael G. Ehret | 1 | 33,33 % |
| Octavia Hagau | 0 | 0,00 % |
| Maximilian Michael Armbrecht | 0 | 0,00 % |
| Björn Ruhmann | 0 | 0,00 % |
| Ulrich Schmalhaus | 0 | 0,00 % |
| Michaela Jamans | 1 | 33,33 % |
| Renate Conze | 0 | 0,00 % |
| AfD - Summe Partei- und Kandidaten-Stimmen | 16 | 7,24 % |
| AfD - Stimmen für die Partei | 13 | 5,88 % |
| AfD - Summe Kandidaten-Stimmen | 3 | 1,36 % |
| Jörg Bogun | 0 | 0,00 % |
| Claus Hähn | 3 | 100,00 % |
| dieBasis LV Niedersachsen - Summe Partei- und Kandidaten-Stimmen | 0 | 0,00 % |
| dieBasis LV Niedersachsen - Stimmen für die Partei | 0 | 0,00 % |
| dieBasis LV Niedersachsen - Summe Kandidaten-Stimmen | 0 | 0,00 % |
| Volker Eyssen | 0 | --- |
| FREIE WÄHLER - Summe Partei- und Kandidaten-Stimmen | 1 | 0,45 % |
| FREIE WÄHLER - Stimmen für die Partei | 1 | 0,45 % |
| FREIE WÄHLER - Summe Kandidaten-Stimmen | 0 | 0,00 % |
| Peter Kozlik | 0 | --- |

| | Anzahl | Prozent |
|---|--------|----------|
| Uwe Cassel | 0 | --- |
| Die PARTEI - Summe Partei- und Kandidaten-Stimmen | 4 | 1,81 % |
| Die PARTEI - Stimmen für die Partei | 1 | 0,45 % |
| Die PARTEI - Summe Kandidaten-Stimmen | 3 | 1,36 % |
| Marco Simon | 3 | 100,00 % |



SPD = Sozialdemokratische Partei Deutschlands

CDU = Christlich Demokratische Union Deutschlands in Niedersachsen

M.B.S. = Freie Wählergemeinschaft Mündiger Bürger Salzgitter

GRÜNE = BÜNDNIS 90/DIE GRÜNEN

FDP = Freie Demokratische Partei

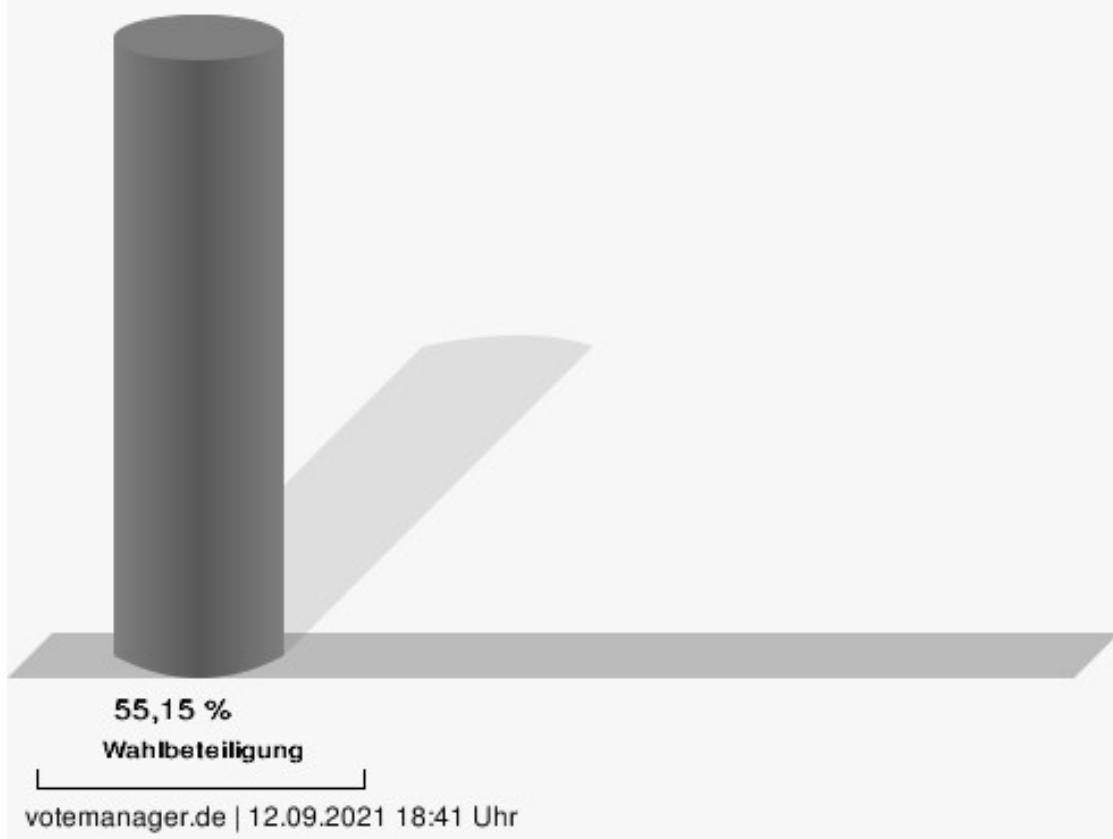
AfD = Alternative für Deutschland

dieBasis LV Niedersachsen = Basisdemokratische Partei Deutschland Landesverband Niedersachsen

FREIE WÄHLER = FREIE WÄHLER Niedersachsen

Die PARTEI = Partei für Arbeit, Rechtsstaat, Tierschutz, Elitenförderung und basisdemokratische Initiative

Wahlbeteiligung

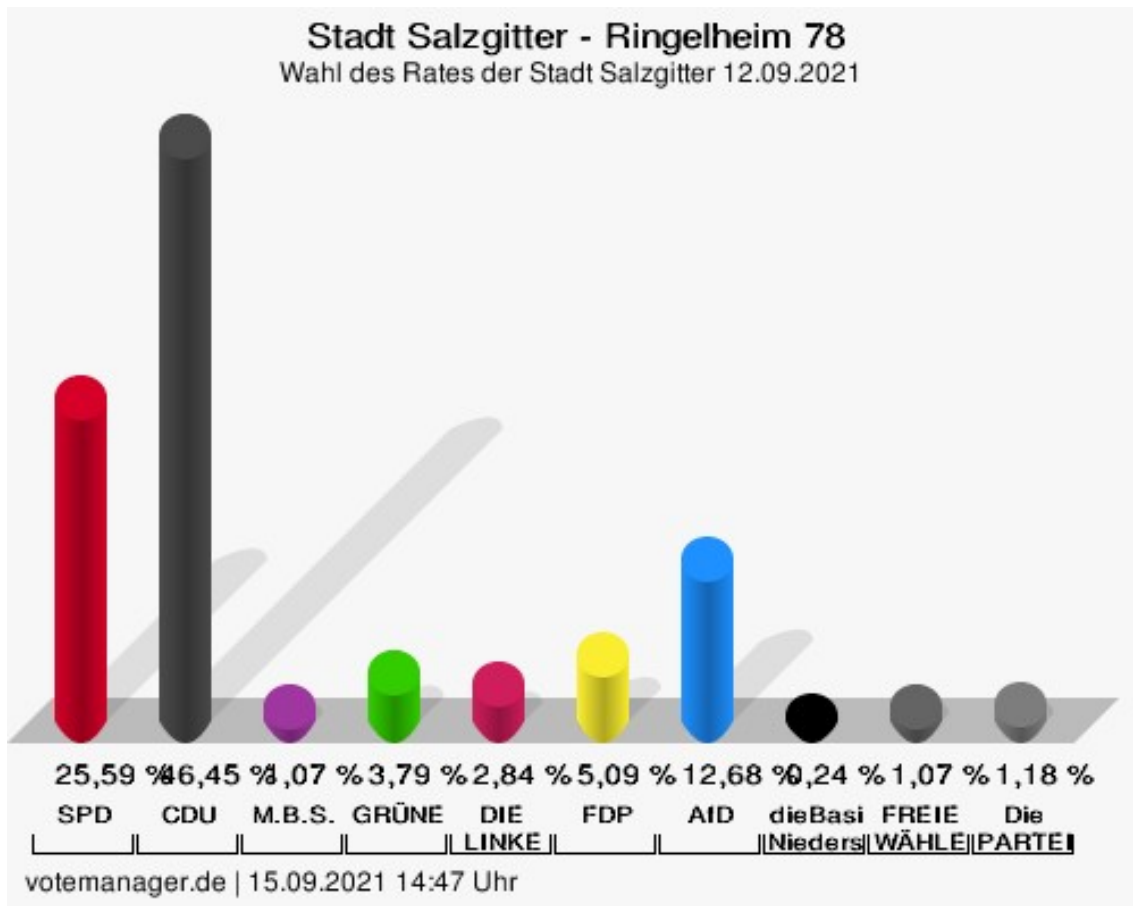


Ringelheim 78

| | Anzahl | Prozent |
|---|--------|---------|
| SPD - Summe Partei- und Kandidaten-Stimmen | 216 | 25,59 % |
| SPD - Stimmen für die Partei | 105 | 12,44 % |
| SPD - Summe Kandidaten-Stimmen | 111 | 13,15 % |
| Michael Letter | 21 | 18,92 % |
| Dincer Dinc | 27 | 24,32 % |
| Wolfgang Bauer | 54 | 48,65 % |
| Ulf Sobania | 2 | 1,80 % |
| Rainer Nordhause | 0 | 0,00 % |
| Andrea Brehmer | 7 | 6,31 % |
| CDU - Summe Partei- und Kandidaten-Stimmen | 392 | 46,45 % |
| CDU - Stimmen für die Partei | 136 | 16,11 % |
| CDU - Summe Kandidaten-Stimmen | 256 | 30,33 % |
| Sabine Thiele | 185 | 72,27 % |
| Phillip Stolze | 26 | 10,16 % |
| Andreas Triebe | 19 | 7,42 % |
| Dirk Krause | 9 | 3,52 % |
| Gabriele Hoffmann | 3 | 1,17 % |
| Heiner Görk | 6 | 2,34 % |
| Jan Brüninghaus | 3 | 1,17 % |
| Dr. Gerhard Roos | 5 | 1,95 % |
| M.B.S. - Summe Partei- und Kandidaten-Stimmen | 9 | 1,07 % |
| M.B.S. - Stimmen für die Partei | 5 | 0,59 % |
| M.B.S. - Summe Kandidaten-Stimmen | 4 | 0,47 % |
| Michael Walter | 1 | 25,00 % |
| Olaf Höper | 0 | 0,00 % |
| Stefanie Franke | 0 | 0,00 % |
| Wolfgang Reupke | 3 | 75,00 % |
| GRÜNE - Summe Partei- und Kandidaten-Stimmen | 32 | 3,79 % |
| GRÜNE - Stimmen für die Partei | 22 | 2,61 % |
| GRÜNE - Summe Kandidaten-Stimmen | 10 | 1,18 % |
| Ralf Albert | 0 | 0,00 % |
| Waltraud Gerke-Wittfoot | 1 | 10,00 % |
| Gerhard Stebner | 2 | 20,00 % |
| Thomas Merx | 6 | 60,00 % |

| | Anzahl | Prozent |
|--|--------|----------|
| Algird Dikschat | 1 | 10,00 % |
| DIE LINKE - Summe Partei- und Kandidaten-Stimmen | 24 | 2,84 % |
| DIE LINKE - Stimmen für die Partei | 7 | 0,83 % |
| DIE LINKE - Summe Kandidaten-Stimmen | 17 | 2,01 % |
| Hermann Fleischer | 12 | 70,59 % |
| Heiko Vogtland | 0 | 0,00 % |
| Emily-Isabell Bäter | 5 | 29,41 % |
| FDP - Summe Partei- und Kandidaten-Stimmen | 43 | 5,09 % |
| FDP - Stimmen für die Partei | 24 | 2,84 % |
| FDP - Summe Kandidaten-Stimmen | 19 | 2,25 % |
| Sascha Schneider | 10 | 52,63 % |
| Michael G. Ehret | 0 | 0,00 % |
| Octavia Hagau | 2 | 10,53 % |
| Maximilian Michael Armbrecht | 1 | 5,26 % |
| Björn Ruhmann | 1 | 5,26 % |
| Ulrich Schmalhaus | 0 | 0,00 % |
| Michaela Jamans | 5 | 26,32 % |
| Renate Conze | 0 | 0,00 % |
| AfD - Summe Partei- und Kandidaten-Stimmen | 107 | 12,68 % |
| AfD - Stimmen für die Partei | 76 | 9,00 % |
| AfD - Summe Kandidaten-Stimmen | 31 | 3,67 % |
| Jörg Bogun | 15 | 48,39 % |
| Claus Hähn | 16 | 51,61 % |
| dieBasis LV Niedersachsen - Summe Partei- und Kandidaten-Stimmen | 2 | 0,24 % |
| dieBasis LV Niedersachsen - Stimmen für die Partei | 1 | 0,12 % |
| dieBasis LV Niedersachsen - Summe Kandidaten-Stimmen | 1 | 0,12 % |
| Volker Eyssen | 1 | 100,00 % |
| FREIE WÄHLER - Summe Partei- und Kandidaten-Stimmen | 9 | 1,07 % |
| FREIE WÄHLER - Stimmen für die Partei | 4 | 0,47 % |
| FREIE WÄHLER - Summe Kandidaten-Stimmen | 5 | 0,59 % |
| Peter Kozlik | 2 | 40,00 % |

| | Anzahl | Prozent |
|---|--------|---------|
| Uwe Cassel | 3 | 60,00 % |
| Die PARTEI - Summe Partei- und Kandidaten-Stimmen | 10 | 1,18 % |
| Die PARTEI - Stimmen für die Partei | 10 | 1,18 % |
| Die PARTEI - Summe Kandidaten-Stimmen | 0 | 0,00 % |
| Marco Simon | 0 | --- |



SPD = Sozialdemokratische Partei Deutschlands

CDU = Christlich Demokratische Union Deutschlands in Niedersachsen

M.B.S. = Freie Wählergemeinschaft Mündiger Bürger Salzgitter

GRÜNE = BÜNDNIS 90/DIE GRÜNEN

FDP = Freie Demokratische Partei

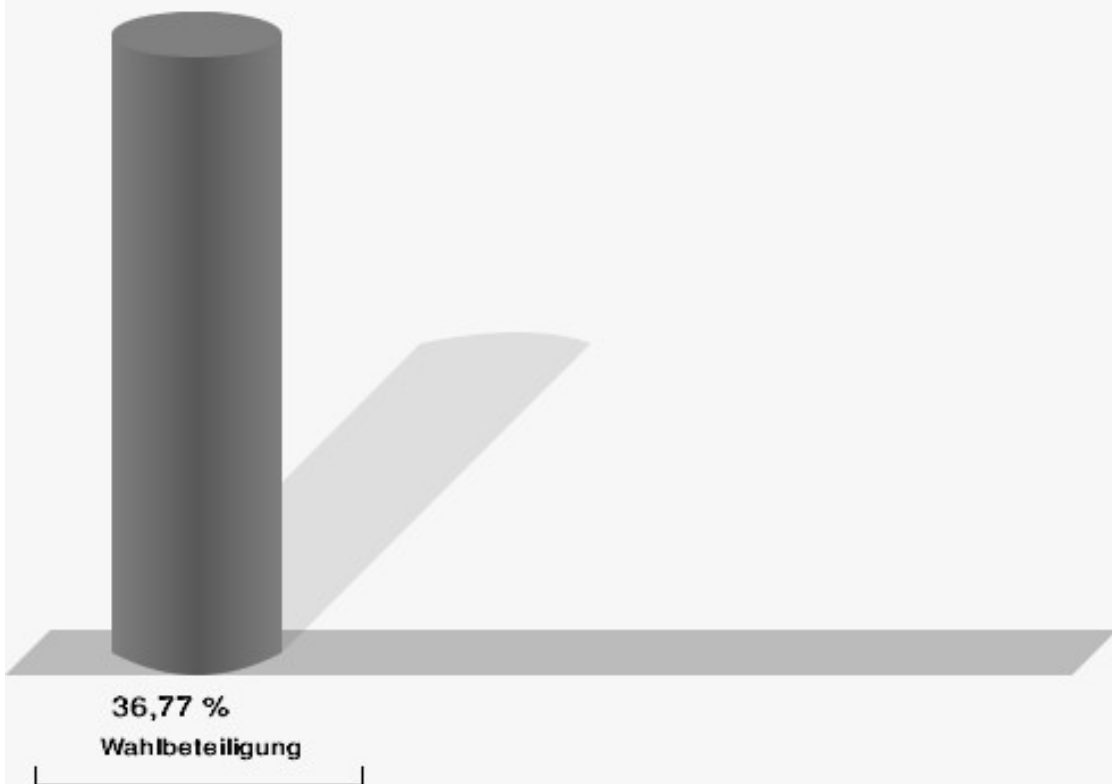
AfD = Alternative für Deutschland

dieBasis LV Niedersachsen = Basisdemokratische Partei Deutschland Landesverband Niedersachsen

FREIE WÄHLER = FREIE WÄHLER Niedersachsen

Die PARTEI = Partei für Arbeit, Rechtsstaat, Tierschutz, Elitenförderung und basisdemokratische Initiative

Wahlbeteiligung



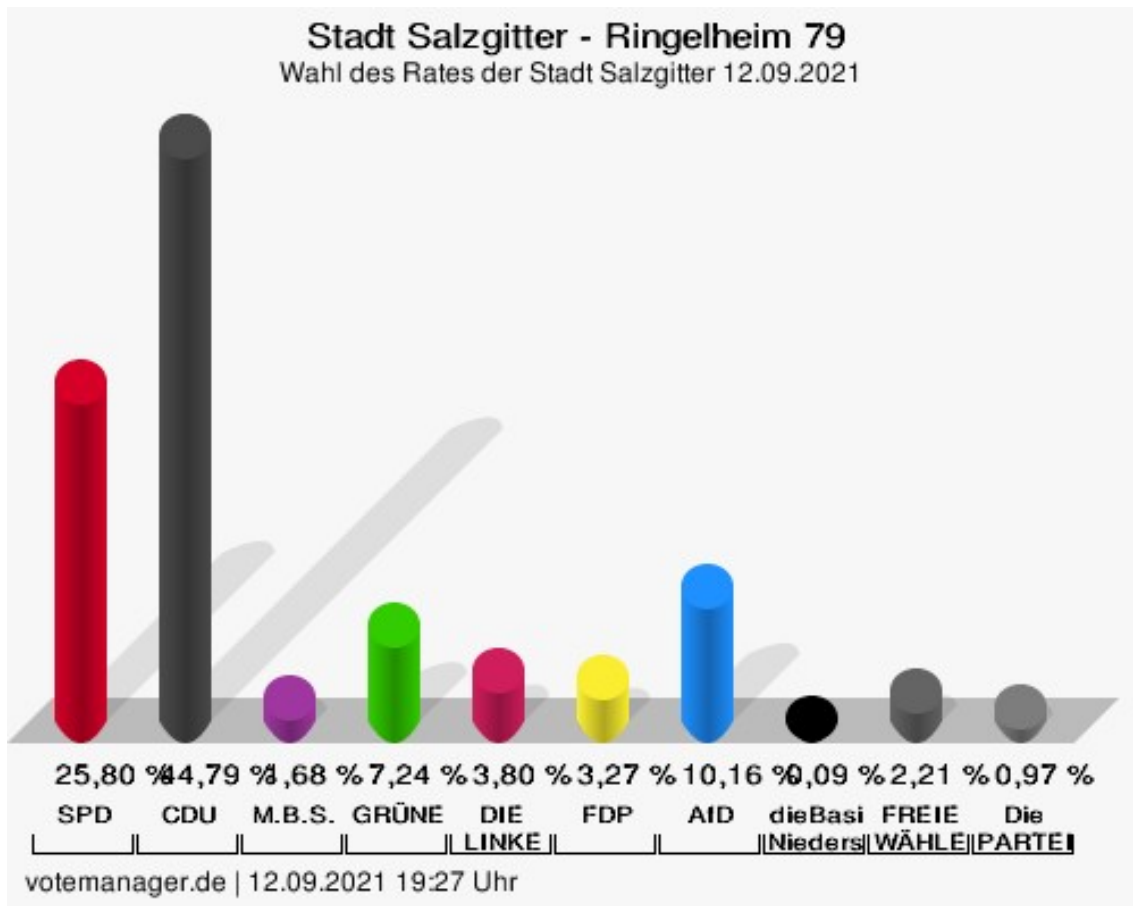
votemanager.de | 15.09.2021 14:47 Uhr

Ringelheim 79

| | Anzahl | Prozent |
|---|--------|---------|
| SPD - Summe Partei- und Kandidaten-Stimmen | 292 | 25,80 % |
| SPD - Stimmen für die Partei | 154 | 13,60 % |
| SPD - Summe Kandidaten-Stimmen | 138 | 12,19 % |
| Michael Letter | 46 | 33,33 % |
| Dincer Dinc | 36 | 26,09 % |
| Wolfgang Bauer | 23 | 16,67 % |
| Ulf Sobania | 13 | 9,42 % |
| Rainer Nordhause | 7 | 5,07 % |
| Andrea Brehmer | 13 | 9,42 % |
| CDU - Summe Partei- und Kandidaten-Stimmen | 507 | 44,79 % |
| CDU - Stimmen für die Partei | 182 | 16,08 % |
| CDU - Summe Kandidaten-Stimmen | 325 | 28,71 % |
| Sabine Thiele | 193 | 59,38 % |
| Phillip Stolze | 48 | 14,77 % |
| Andreas Triebe | 16 | 4,92 % |
| Dirk Krause | 11 | 3,38 % |
| Gabriele Hoffmann | 4 | 1,23 % |
| Heiner Görk | 11 | 3,38 % |
| Jan Brüninghaus | 38 | 11,69 % |
| Dr. Gerhard Roos | 4 | 1,23 % |
| M.B.S. - Summe Partei- und Kandidaten-Stimmen | 19 | 1,68 % |
| M.B.S. - Stimmen für die Partei | 13 | 1,15 % |
| M.B.S. - Summe Kandidaten-Stimmen | 6 | 0,53 % |
| Michael Walter | 1 | 16,67 % |
| Olaf Höper | 2 | 33,33 % |
| Stefanie Franke | 3 | 50,00 % |
| Wolfgang Reupke | 0 | 0,00 % |
| GRÜNE - Summe Partei- und Kandidaten-Stimmen | 82 | 7,24 % |
| GRÜNE - Stimmen für die Partei | 46 | 4,06 % |
| GRÜNE - Summe Kandidaten-Stimmen | 36 | 3,18 % |
| Ralf Albert | 3 | 8,33 % |
| Waltraud Gerke-Wittfoot | 4 | 11,11 % |
| Gerhard Stebner | 10 | 27,78 % |
| Thomas Merx | 19 | 52,78 % |

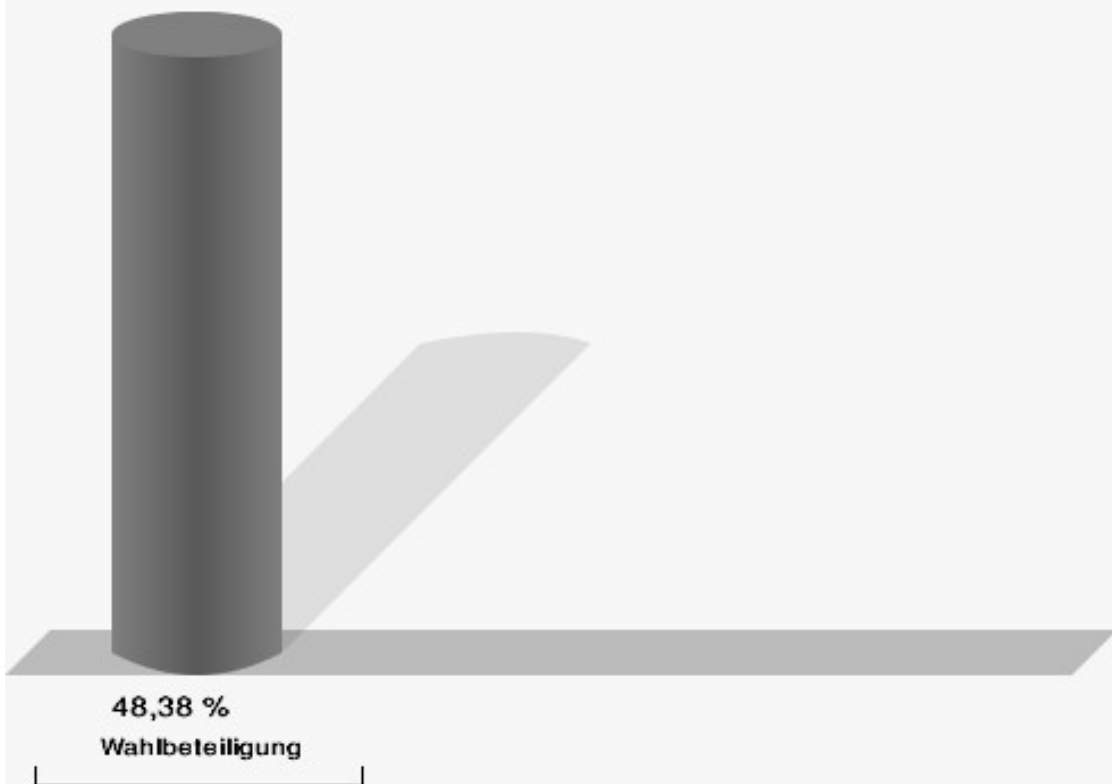
| | Anzahl | Prozent |
|--|--------|---------|
| Algird Dikschat | 0 | 0,00 % |
| DIE LINKE - Summe Partei- und Kandidaten-Stimmen | 43 | 3,80 % |
| DIE LINKE - Stimmen für die Partei | 28 | 2,47 % |
| DIE LINKE - Summe Kandidaten-Stimmen | 15 | 1,33 % |
| Hermann Fleischer | 11 | 73,33 % |
| Heiko Vogtland | 1 | 6,67 % |
| Emily-Isabell Bäter | 3 | 20,00 % |
| FDP - Summe Partei- und Kandidaten-Stimmen | 37 | 3,27 % |
| FDP - Stimmen für die Partei | 15 | 1,33 % |
| FDP - Summe Kandidaten-Stimmen | 22 | 1,94 % |
| Sascha Schneider | 7 | 31,82 % |
| Michael G. Ehret | 2 | 9,09 % |
| Octavia Hagau | 1 | 4,55 % |
| Maximilian Michael Armbrecht | 3 | 13,64 % |
| Björn Ruhrmann | 1 | 4,55 % |
| Ulrich Schmalhaus | 0 | 0,00 % |
| Michaela Jamans | 6 | 27,27 % |
| Renate Conze | 2 | 9,09 % |
| AfD - Summe Partei- und Kandidaten-Stimmen | 115 | 10,16 % |
| AfD - Stimmen für die Partei | 85 | 7,51 % |
| AfD - Summe Kandidaten-Stimmen | 30 | 2,65 % |
| Jörg Bogun | 19 | 63,33 % |
| Claus Hähn | 11 | 36,67 % |
| dieBasis LV Niedersachsen - Summe Partei- und Kandidaten-Stimmen | 1 | 0,09 % |
| dieBasis LV Niedersachsen - Stimmen für die Partei | 1 | 0,09 % |
| dieBasis LV Niedersachsen - Summe Kandidaten-Stimmen | 0 | 0,00 % |
| Volker Eyssen | 0 | --- |
| FREIE WÄHLER - Summe Partei- und Kandidaten-Stimmen | 25 | 2,21 % |
| FREIE WÄHLER - Stimmen für die Partei | 16 | 1,41 % |
| FREIE WÄHLER - Summe Kandidaten-Stimmen | 9 | 0,80 % |
| Peter Kozlik | 6 | 66,67 % |

| | Anzahl | Prozent |
|---|--------|----------|
| Uwe Cassel | 3 | 33,33 % |
| Die PARTEI - Summe Partei- und Kandidaten-Stimmen | 11 | 0,97 % |
| Die PARTEI - Stimmen für die Partei | 9 | 0,80 % |
| Die PARTEI - Summe Kandidaten-Stimmen | 2 | 0,18 % |
| Marco Simon | 2 | 100,00 % |



SPD = Sozialdemokratische Partei Deutschlands
 CDU = Christlich Demokratische Union Deutschlands in Niedersachsen
 M.B.S. = Freie Wählergemeinschaft Mündiger Bürger Salzgitter
 GRÜNE = BÜNDNIS 90/DIE GRÜNEN
 FDP = Freie Demokratische Partei
 AfD = Alternative für Deutschland
 dieBasis LV Niedersachsen = Basisdemokratische Partei Deutschland Landesverband Niedersachsen
 FREIE WÄHLER = FREIE WÄHLER Niedersachsen
 Die PARTEI = Partei für Arbeit, Rechtsstaat, Tierschutz, Elitenförderung und basisdemokratische Initiative

Wahlbeteiligung



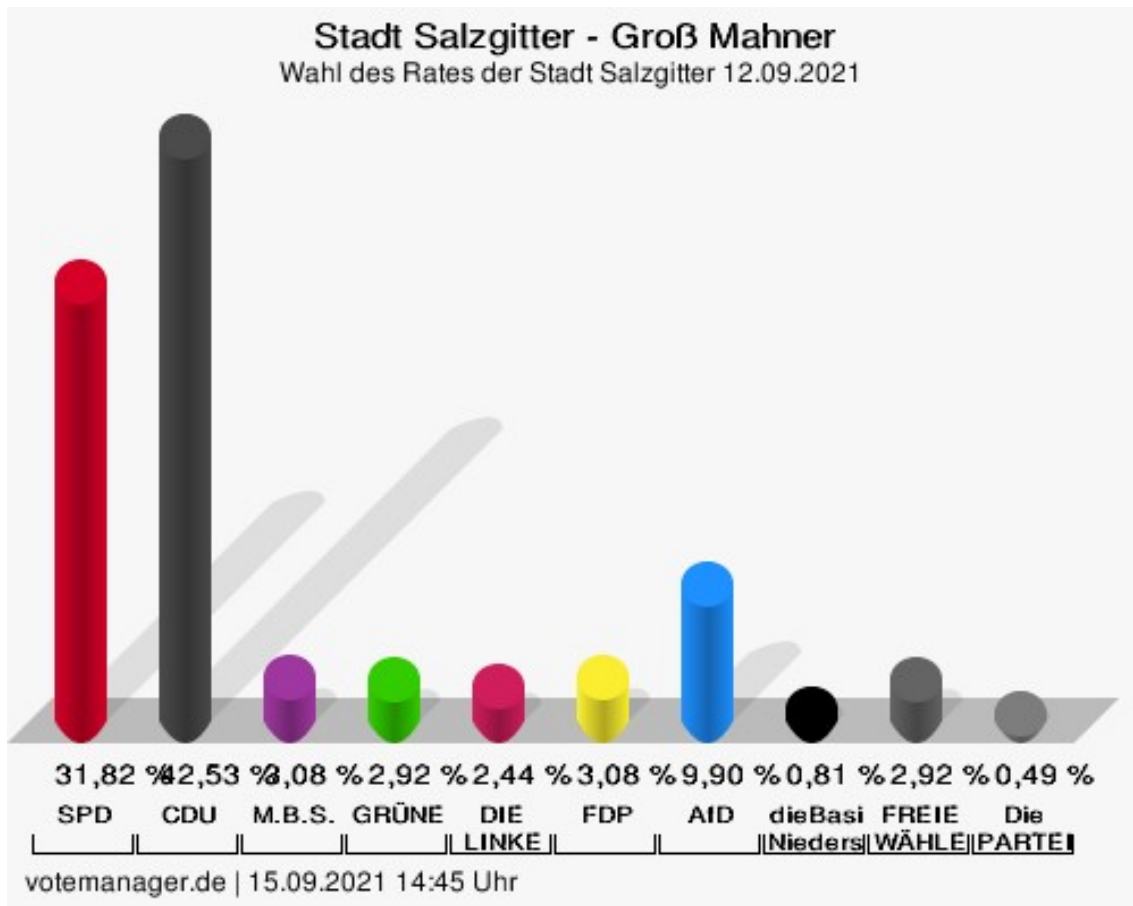
votemanager.de | 12.09.2021 19:27 Uhr

Groß Mahner

| | Anzahl | Prozent |
|---|--------|----------|
| SPD - Summe Partei- und Kandidaten-Stimmen | 196 | 31,82 % |
| SPD - Stimmen für die Partei | 98 | 15,91 % |
| SPD - Summe Kandidaten-Stimmen | 98 | 15,91 % |
| Michael Letter | 23 | 23,47 % |
| Dincer Dinc | 19 | 19,39 % |
| Wolfgang Bauer | 40 | 40,82 % |
| Ulf Sobania | 6 | 6,12 % |
| Rainer Nordhause | 2 | 2,04 % |
| Andrea Brehmer | 8 | 8,16 % |
| CDU - Summe Partei- und Kandidaten-Stimmen | 262 | 42,53 % |
| CDU - Stimmen für die Partei | 54 | 8,77 % |
| CDU - Summe Kandidaten-Stimmen | 208 | 33,77 % |
| Sabine Thiele | 10 | 4,81 % |
| Phillip Stolze | 10 | 4,81 % |
| Andreas Triebe | 8 | 3,85 % |
| Dirk Krause | 4 | 1,92 % |
| Gabriele Hoffmann | 10 | 4,81 % |
| Heiner Görk | 148 | 71,15 % |
| Jan Brüninghaus | 8 | 3,85 % |
| Dr. Gerhard Roos | 10 | 4,81 % |
| M.B.S. - Summe Partei- und Kandidaten-Stimmen | 19 | 3,08 % |
| M.B.S. - Stimmen für die Partei | 9 | 1,46 % |
| M.B.S. - Summe Kandidaten-Stimmen | 10 | 1,62 % |
| Michael Walter | 2 | 20,00 % |
| Olaf Höper | 2 | 20,00 % |
| Stefanie Franke | 3 | 30,00 % |
| Wolfgang Reupke | 3 | 30,00 % |
| GRÜNE - Summe Partei- und Kandidaten-Stimmen | 18 | 2,92 % |
| GRÜNE - Stimmen für die Partei | 11 | 1,79 % |
| GRÜNE - Summe Kandidaten-Stimmen | 7 | 1,14 % |
| Ralf Albert | 0 | 0,00 % |
| Waltraud Gerke-Wittfoot | 0 | 0,00 % |
| Gerhard Stebner | 7 | 100,00 % |
| Thomas Merx | 0 | 0,00 % |

| | Anzahl | Prozent |
|--|--------|----------|
| Algird Dikschat | 0 | 0,00 % |
| DIE LINKE - Summe Partei- und Kandidaten-Stimmen | 15 | 2,44 % |
| DIE LINKE - Stimmen für die Partei | 9 | 1,46 % |
| DIE LINKE - Summe Kandidaten-Stimmen | 6 | 0,97 % |
| Hermann Fleischer | 1 | 16,67 % |
| Heiko Vogtland | 1 | 16,67 % |
| Emily-Isabell Bäter | 4 | 66,67 % |
| FDP - Summe Partei- und Kandidaten-Stimmen | 19 | 3,08 % |
| FDP - Stimmen für die Partei | 13 | 2,11 % |
| FDP - Summe Kandidaten-Stimmen | 6 | 0,97 % |
| Sascha Schneider | 0 | 0,00 % |
| Michael G. Ehret | 3 | 50,00 % |
| Octavia Hagau | 0 | 0,00 % |
| Maximilian Michael Armbrecht | 0 | 0,00 % |
| Björn Ruhmann | 1 | 16,67 % |
| Ulrich Schmalhaus | 0 | 0,00 % |
| Michaela Jamans | 0 | 0,00 % |
| Renate Conze | 2 | 33,33 % |
| AfD - Summe Partei- und Kandidaten-Stimmen | 61 | 9,90 % |
| AfD - Stimmen für die Partei | 45 | 7,31 % |
| AfD - Summe Kandidaten-Stimmen | 16 | 2,60 % |
| Jörg Bogun | 9 | 56,25 % |
| Claus Hähn | 7 | 43,75 % |
| dieBasis LV Niedersachsen - Summe Partei- und Kandidaten-Stimmen | 5 | 0,81 % |
| dieBasis LV Niedersachsen - Stimmen für die Partei | 3 | 0,49 % |
| dieBasis LV Niedersachsen - Summe Kandidaten-Stimmen | 2 | 0,32 % |
| Volker Eyssen | 2 | 100,00 % |
| FREIE WÄHLER - Summe Partei- und Kandidaten-Stimmen | 18 | 2,92 % |
| FREIE WÄHLER - Stimmen für die Partei | 12 | 1,95 % |
| FREIE WÄHLER - Summe Kandidaten-Stimmen | 6 | 0,97 % |
| Peter Kozlik | 3 | 50,00 % |

| | Anzahl | Prozent |
|---|--------|----------|
| Uwe Cassel | 3 | 50,00 % |
| Die PARTEI - Summe Partei- und Kandidaten-Stimmen | 3 | 0,49 % |
| Die PARTEI - Stimmen für die Partei | 1 | 0,16 % |
| Die PARTEI - Summe Kandidaten-Stimmen | 2 | 0,32 % |
| Marco Simon | 2 | 100,00 % |



SPD = Sozialdemokratische Partei Deutschlands

CDU = Christlich Demokratische Union Deutschlands in Niedersachsen

M.B.S. = Freie Wählergemeinschaft Mündiger Bürger Salzgitter

GRÜNE = BÜNDNIS 90/DIE GRÜNEN

FDP = Freie Demokratische Partei

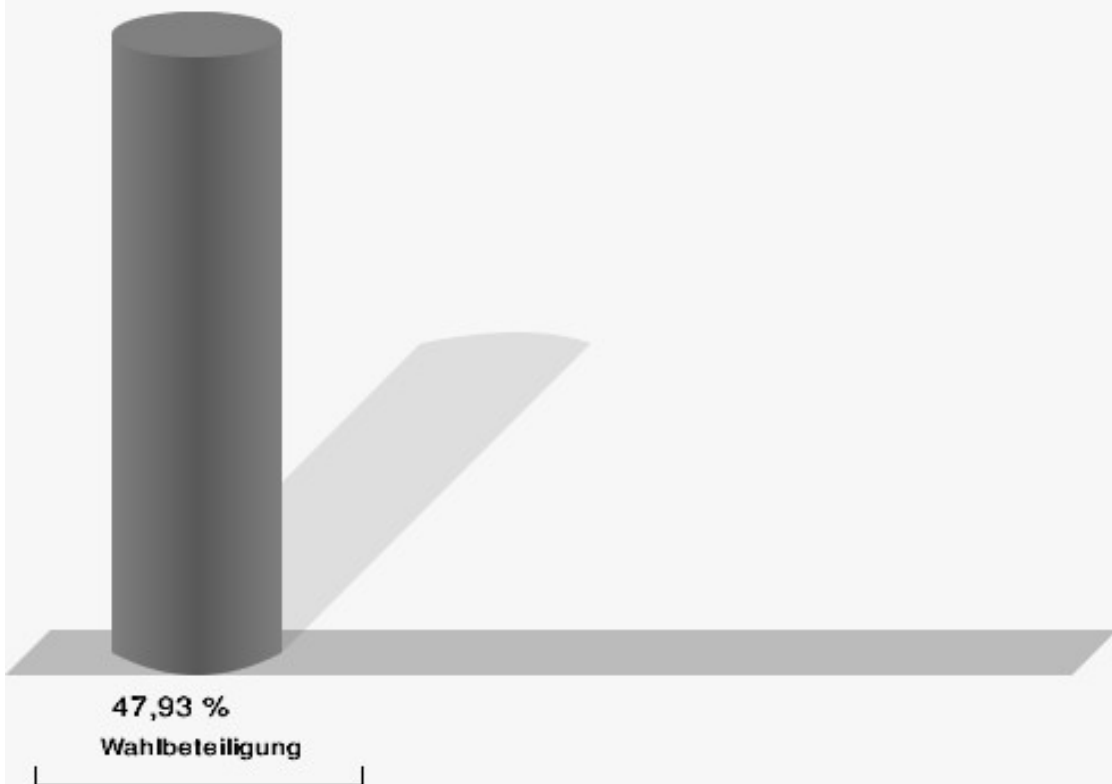
AfD = Alternative für Deutschland

dieBasis LV Niedersachsen = Basisdemokratische Partei Deutschland Landesverband Niedersachsen

FREIE WÄHLER = FREIE WÄHLER Niedersachsen

Die PARTEI = Partei für Arbeit, Rechtsstaat, Tierschutz, Elitenförderung und basisdemokratische Initiative

Wahlbeteiligung



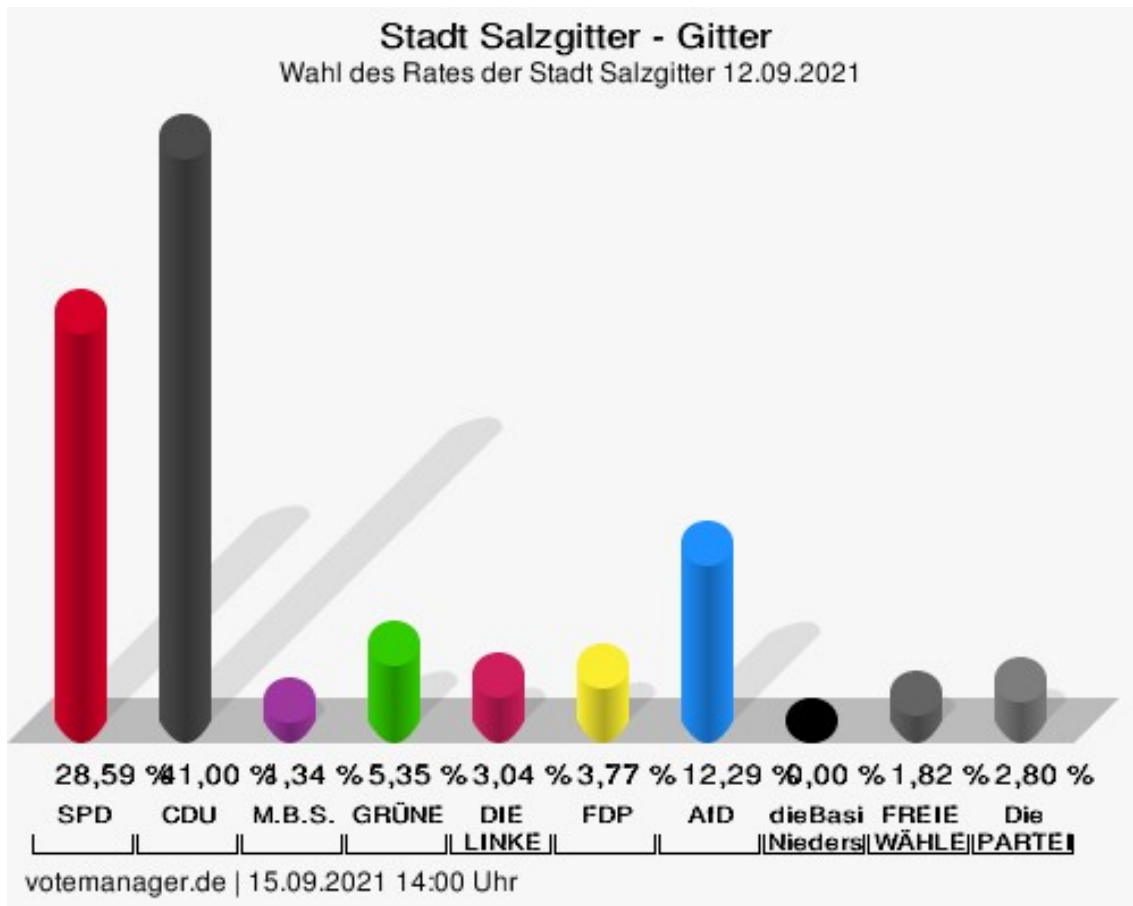
votemanager.de | 15.09.2021 14:45 Uhr

Gitter

| | Anzahl | Prozent |
|---|--------|---------|
| SPD - Summe Partei- und Kandidaten-Stimmen | 235 | 28,59 % |
| SPD - Stimmen für die Partei | 135 | 16,42 % |
| SPD - Summe Kandidaten-Stimmen | 100 | 12,17 % |
| Michael Letter | 29 | 29,00 % |
| Dincer Dinc | 22 | 22,00 % |
| Wolfgang Bauer | 33 | 33,00 % |
| Ulf Sobania | 6 | 6,00 % |
| Rainer Nordhause | 4 | 4,00 % |
| Andrea Brehmer | 6 | 6,00 % |
| CDU - Summe Partei- und Kandidaten-Stimmen | 337 | 41,00 % |
| CDU - Stimmen für die Partei | 154 | 18,73 % |
| CDU - Summe Kandidaten-Stimmen | 183 | 22,26 % |
| Sabine Thiele | 27 | 14,75 % |
| Phillip Stolze | 28 | 15,30 % |
| Andreas Triebe | 15 | 8,20 % |
| Dirk Krause | 66 | 36,07 % |
| Gabriele Hoffmann | 2 | 1,09 % |
| Heiner Görk | 20 | 10,93 % |
| Jan Brüninghaus | 25 | 13,66 % |
| Dr. Gerhard Roos | 0 | 0,00 % |
| M.B.S. - Summe Partei- und Kandidaten-Stimmen | 11 | 1,34 % |
| M.B.S. - Stimmen für die Partei | 6 | 0,73 % |
| M.B.S. - Summe Kandidaten-Stimmen | 5 | 0,61 % |
| Michael Walter | 2 | 40,00 % |
| Olaf Höper | 1 | 20,00 % |
| Stefanie Franke | 1 | 20,00 % |
| Wolfgang Reupke | 1 | 20,00 % |
| GRÜNE - Summe Partei- und Kandidaten-Stimmen | 44 | 5,35 % |
| GRÜNE - Stimmen für die Partei | 31 | 3,77 % |
| GRÜNE - Summe Kandidaten-Stimmen | 13 | 1,58 % |
| Ralf Albert | 5 | 38,46 % |
| Waltraud Gerke-Wittfoot | 3 | 23,08 % |
| Gerhard Stebner | 3 | 23,08 % |
| Thomas Merx | 2 | 15,38 % |

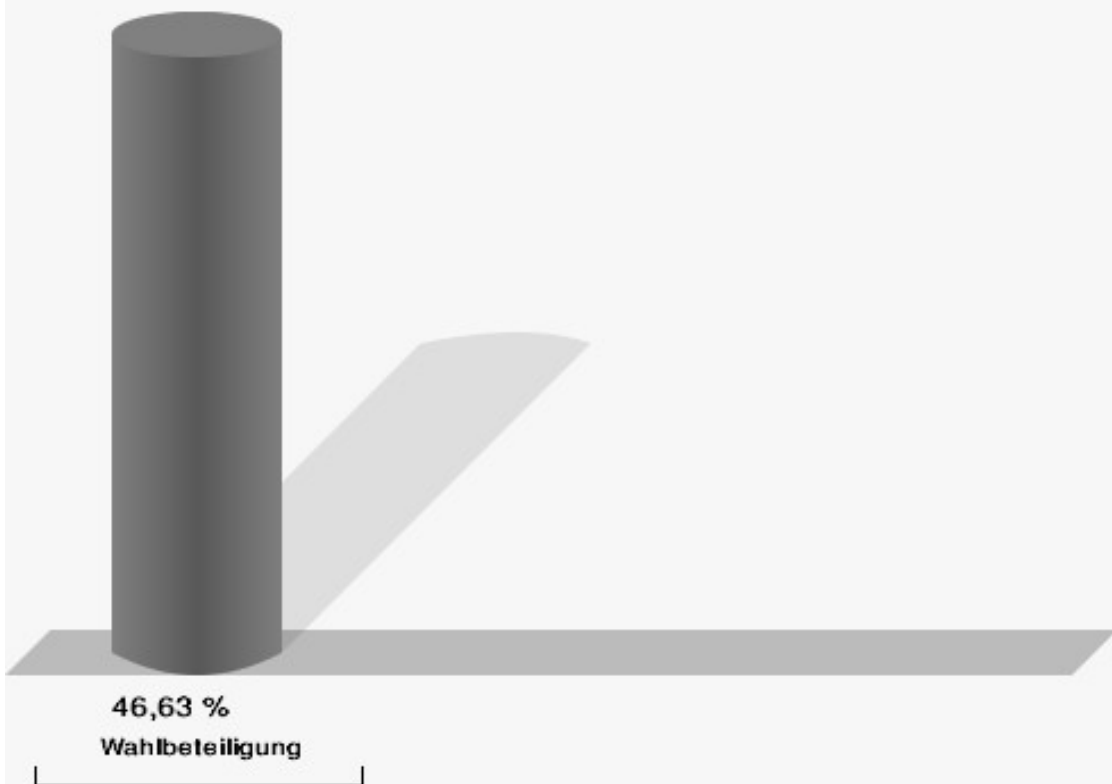
| | Anzahl | Prozent |
|--|--------|---------|
| Algird Dikschat | 0 | 0,00 % |
| DIE LINKE - Summe Partei- und Kandidaten-Stimmen | 25 | 3,04 % |
| DIE LINKE - Stimmen für die Partei | 10 | 1,22 % |
| DIE LINKE - Summe Kandidaten-Stimmen | 15 | 1,82 % |
| Hermann Fleischer | 13 | 86,67 % |
| Heiko Vogtland | 0 | 0,00 % |
| Emily-Isabell Bäter | 2 | 13,33 % |
| FDP - Summe Partei- und Kandidaten-Stimmen | 31 | 3,77 % |
| FDP - Stimmen für die Partei | 15 | 1,82 % |
| FDP - Summe Kandidaten-Stimmen | 16 | 1,95 % |
| Sascha Schneider | 2 | 12,50 % |
| Michael G. Ehret | 2 | 12,50 % |
| Octavia Hagau | 1 | 6,25 % |
| Maximilian Michael Armbrecht | 3 | 18,75 % |
| Björn Ruhrmann | 1 | 6,25 % |
| Ulrich Schmalhaus | 6 | 37,50 % |
| Michaela Jamans | 1 | 6,25 % |
| Renate Conze | 0 | 0,00 % |
| AfD - Summe Partei- und Kandidaten-Stimmen | 101 | 12,29 % |
| AfD - Stimmen für die Partei | 83 | 10,10 % |
| AfD - Summe Kandidaten-Stimmen | 18 | 2,19 % |
| Jörg Bogun | 7 | 38,89 % |
| Claus Hähn | 11 | 61,11 % |
| dieBasis LV Niedersachsen - Summe Partei- und Kandidaten-Stimmen | 0 | 0,00 % |
| dieBasis LV Niedersachsen - Stimmen für die Partei | 0 | 0,00 % |
| dieBasis LV Niedersachsen - Summe Kandidaten-Stimmen | 0 | 0,00 % |
| Volker Eyssen | 0 | --- |
| FREIE WÄHLER - Summe Partei- und Kandidaten-Stimmen | 15 | 1,82 % |
| FREIE WÄHLER - Stimmen für die Partei | 3 | 0,36 % |
| FREIE WÄHLER - Summe Kandidaten-Stimmen | 12 | 1,46 % |
| Peter Kozlik | 8 | 66,67 % |

| | Anzahl | Prozent |
|---|--------|----------|
| Uwe Cassel | 4 | 33,33 % |
| Die PARTEI - Summe Partei- und Kandidaten-Stimmen | 23 | 2,80 % |
| Die PARTEI - Stimmen für die Partei | 21 | 2,55 % |
| Die PARTEI - Summe Kandidaten-Stimmen | 2 | 0,24 % |
| Marco Simon | 2 | 100,00 % |



SPD = Sozialdemokratische Partei Deutschlands
 CDU = Christlich Demokratische Union Deutschlands in Niedersachsen
 M.B.S. = Freie Wählergemeinschaft Mündiger Bürger Salzgitter
 GRÜNE = BÜNDNIS 90/DIE GRÜNEN
 FDP = Freie Demokratische Partei
 AfD = Alternative für Deutschland
 dieBasis LV Niedersachsen = Basisdemokratische Partei Deutschland Landesverband Niedersachsen
 FREIE WÄHLER = FREIE WÄHLER Niedersachsen
 Die PARTEI = Partei für Arbeit, Rechtsstaat, Tierschutz, Elitenförderung und basisdemokratische Initiative

Wahlbeteiligung



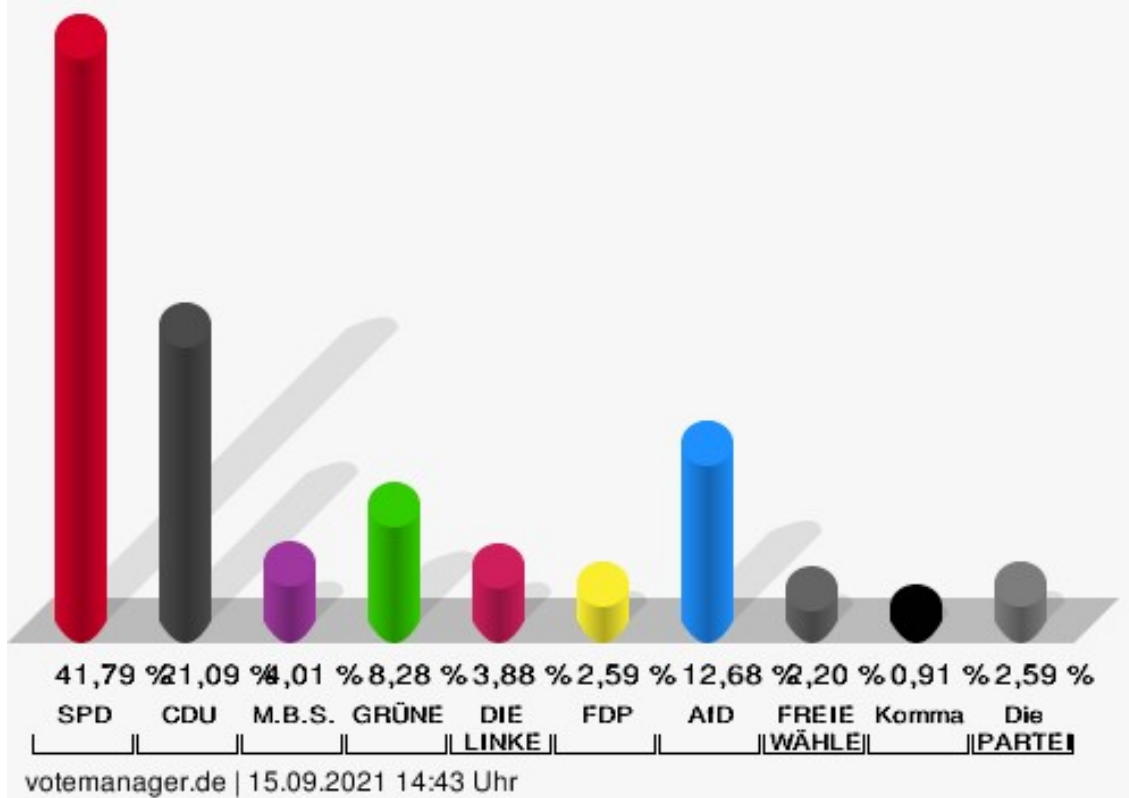
votemanager.de | 15.09.2021 14:00 Uhr

Bad 82

| | Anzahl | Prozent |
|---|--------|---------|
| SPD - Summe Partei- und Kandidaten-Stimmen | 323 | 41,79 % |
| SPD - Stimmen für die Partei | 179 | 23,16 % |
| SPD - Summe Kandidaten-Stimmen | 144 | 18,63 % |
| Frank Miska | 15 | 10,42 % |
| Laura Letter | 18 | 12,50 % |
| Dr. Regina Dahms | 17 | 11,81 % |
| Roland Comes | 5 | 3,47 % |
| Sigrid Lux | 6 | 4,17 % |
| Erwin Ohlendorf | 7 | 4,86 % |
| Michael Klaus | 2 | 1,39 % |
| Hans-Werner Eisfeld | 49 | 34,03 % |
| Annegrit Grabb | 25 | 17,36 % |
| CDU - Summe Partei- und Kandidaten-Stimmen | 163 | 21,09 % |
| CDU - Stimmen für die Partei | 108 | 13,97 % |
| CDU - Summe Kandidaten-Stimmen | 55 | 7,12 % |
| Inge Pelzer | 23 | 41,82 % |
| Wolfgang Jainta | 11 | 20,00 % |
| Manuel Juhrs | 10 | 18,18 % |
| Marcus Porschke | 2 | 3,64 % |
| Siegfried Pelzer | 5 | 9,09 % |
| Hermann Eppers | 4 | 7,27 % |
| M.B.S. - Summe Partei- und Kandidaten-Stimmen | 31 | 4,01 % |
| M.B.S. - Stimmen für die Partei | 27 | 3,49 % |
| M.B.S. - Summe Kandidaten-Stimmen | 4 | 0,52 % |
| Uwe Sock | 2 | 50,00 % |
| Kevin Grobe | 2 | 50,00 % |
| Elke Koch | 0 | 0,00 % |
| Holger Knopf | 0 | 0,00 % |
| GRÜNE - Summe Partei- und Kandidaten-Stimmen | 64 | 8,28 % |
| GRÜNE - Stimmen für die Partei | 40 | 5,17 % |
| GRÜNE - Summe Kandidaten-Stimmen | 24 | 3,10 % |
| Holger Dahms | 10 | 41,67 % |
| Lucy Torbecke | 8 | 33,33 % |
| Justus Dahms | 4 | 16,67 % |

| | Anzahl | Prozent |
|---|--------|----------|
| Julia Dahms | 2 | 8,33 % |
| DIE LINKE - Summe Partei- und Kandidaten-Stimmen | 30 | 3,88 % |
| DIE LINKE - Stimmen für die Partei | 23 | 2,98 % |
| DIE LINKE - Summe Kandidaten-Stimmen | 7 | 0,91 % |
| Henrik Torbecke | 3 | 42,86 % |
| Hüseyin Çelik | 4 | 57,14 % |
| Baran Kaya | 0 | 0,00 % |
| FDP - Summe Partei- und Kandidaten-Stimmen | 20 | 2,59 % |
| FDP - Stimmen für die Partei | 11 | 1,42 % |
| FDP - Summe Kandidaten-Stimmen | 9 | 1,16 % |
| Jens H. Neubert | 7 | 77,78 % |
| Viktor Bresse | 2 | 22,22 % |
| David Kurs | 0 | 0,00 % |
| Claudia Ehret | 0 | 0,00 % |
| Hartmut Conze | 0 | 0,00 % |
| Jürgen Hattop | 0 | 0,00 % |
| AfD - Summe Partei- und Kandidaten-Stimmen | 98 | 12,68 % |
| AfD - Stimmen für die Partei | 73 | 9,44 % |
| AfD - Summe Kandidaten-Stimmen | 25 | 3,23 % |
| Andreas Knopp | 12 | 48,00 % |
| Wolfgang Haars | 13 | 52,00 % |
| FREIE WÄHLER - Summe Partei- und Kandidaten-Stimmen | 17 | 2,20 % |
| FREIE WÄHLER - Stimmen für die Partei | 12 | 1,55 % |
| FREIE WÄHLER - Summe Kandidaten-Stimmen | 5 | 0,65 % |
| Ricardo Neumann | 4 | 80,00 % |
| Margret Gehmert | 1 | 20,00 % |
| Axel Kommander, Kommander | 7 | 0,91 % |
| Die PARTEI - Summe Partei- und Kandidaten-Stimmen | 20 | 2,59 % |
| Die PARTEI - Stimmen für die Partei | 17 | 2,20 % |
| Die PARTEI - Summe Kandidaten-Stimmen | 3 | 0,39 % |
| Sandro Weilbier | 3 | 100,00 % |

Stadt Salzgitter - Bad 82
Wahl des Rates der Stadt Salzgitter 12.09.2021



SPD = Sozialdemokratische Partei Deutschlands

CDU = Christlich Demokratische Union Deutschlands in Niedersachsen

M.B.S. = Freie Wählergemeinschaft Mündiger Bürger Salzgitter

GRÜNE = BÜNDNIS 90/DIE GRÜNEN

FDP = Freie Demokratische Partei

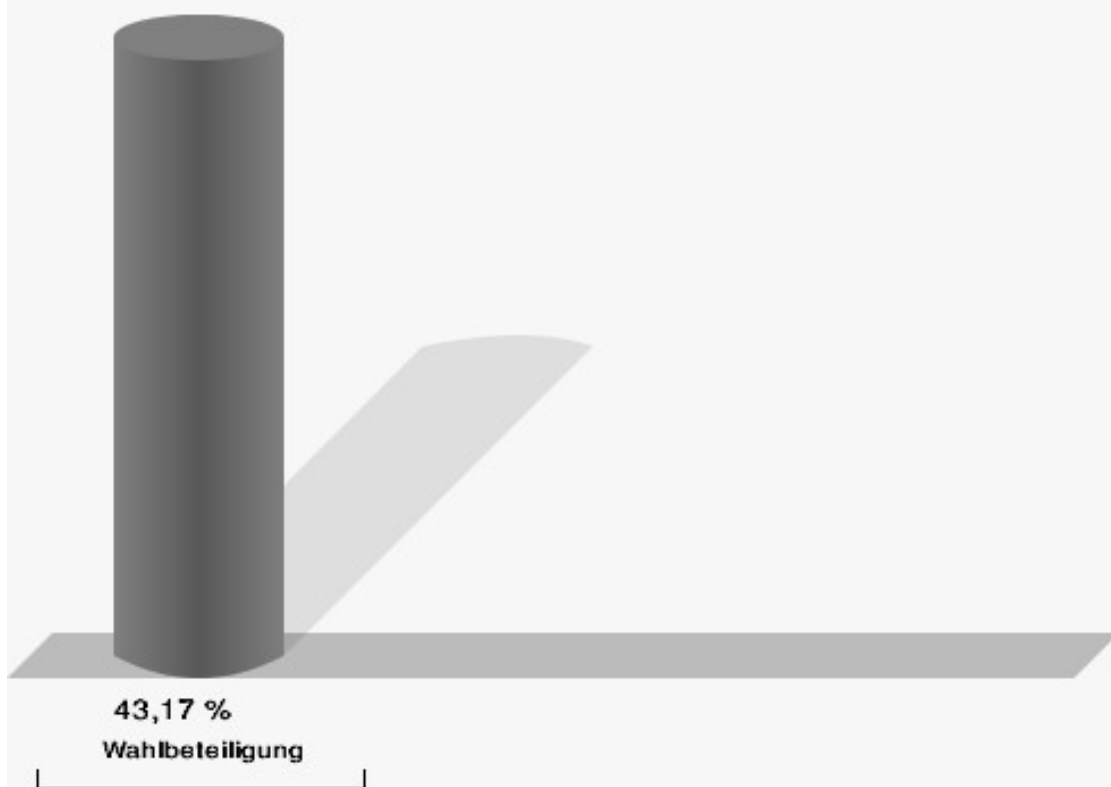
AfD = Alternative für Deutschland

FREIE WÄHLER = FREIE WÄHLER Niedersachsen

Komma = Kommander

Die PARTEI = Partei für Arbeit, Rechtsstaat, Tierschutz, Elitenförderung und basisdemokratische Initiative

Wahlbeteiligung



votemanager.de | 15.09.2021 14:43 Uhr

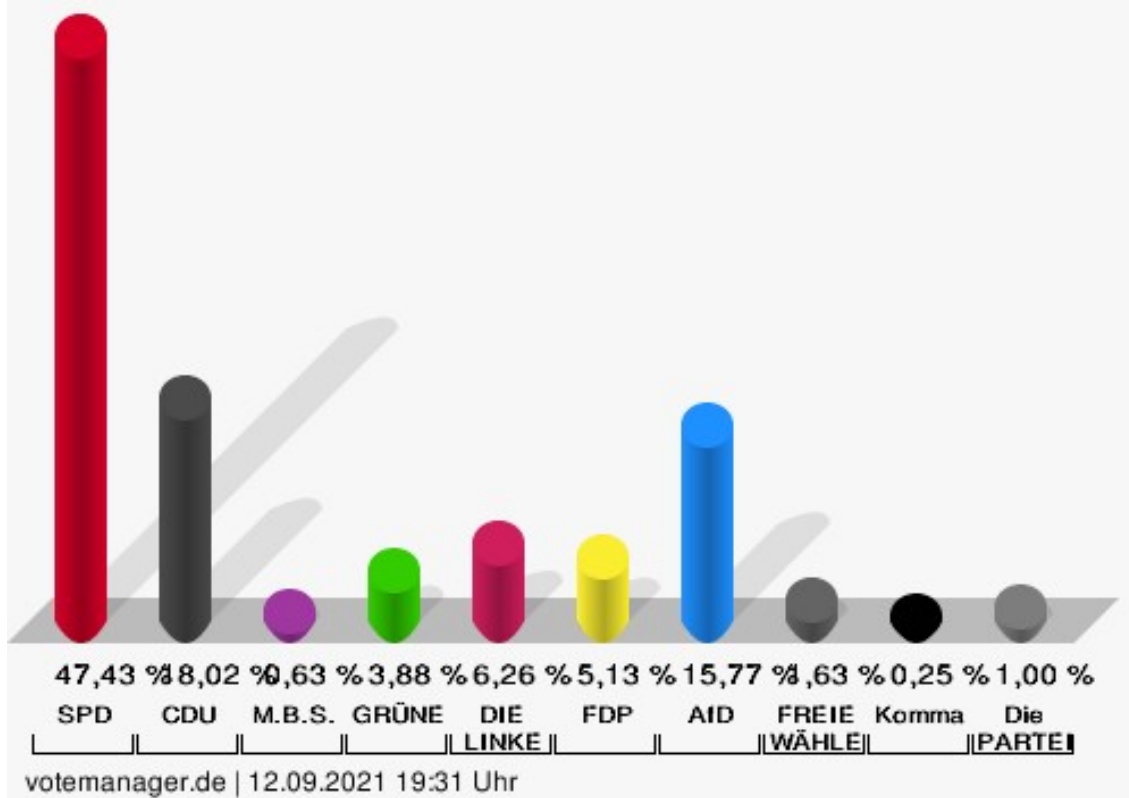
Bad 83

| | Anzahl | Prozent |
|---|--------|----------|
| SPD - Summe Partei- und Kandidaten-Stimmen | 379 | 47,43 % |
| SPD - Stimmen für die Partei | 242 | 30,29 % |
| SPD - Summe Kandidaten-Stimmen | 137 | 17,15 % |
| Frank Miska | 39 | 28,47 % |
| Laura Letter | 31 | 22,63 % |
| Dr. Regina Dahms | 12 | 8,76 % |
| Roland Comes | 3 | 2,19 % |
| Sigrid Lux | 4 | 2,92 % |
| Erwin Ohlendorf | 6 | 4,38 % |
| Michael Klaus | 1 | 0,73 % |
| Hans-Werner Eisfeld | 31 | 22,63 % |
| Annegrit Grabb | 10 | 7,30 % |
| CDU - Summe Partei- und Kandidaten-Stimmen | 144 | 18,02 % |
| CDU - Stimmen für die Partei | 81 | 10,14 % |
| CDU - Summe Kandidaten-Stimmen | 63 | 7,88 % |
| Inge Pelzer | 5 | 7,94 % |
| Wolfgang Jainta | 19 | 30,16 % |
| Manuel Juhrs | 23 | 36,51 % |
| Marcus Porschke | 5 | 7,94 % |
| Siegfried Pelzer | 4 | 6,35 % |
| Hermann Eppers | 7 | 11,11 % |
| M.B.S. - Summe Partei- und Kandidaten-Stimmen | 5 | 0,63 % |
| M.B.S. - Stimmen für die Partei | 2 | 0,25 % |
| M.B.S. - Summe Kandidaten-Stimmen | 3 | 0,38 % |
| Uwe Sock | 0 | 0,00 % |
| Kevin Grobe | 3 | 100,00 % |
| Elke Koch | 0 | 0,00 % |
| Holger Knopf | 0 | 0,00 % |
| GRÜNE - Summe Partei- und Kandidaten-Stimmen | 31 | 3,88 % |
| GRÜNE - Stimmen für die Partei | 20 | 2,50 % |
| GRÜNE - Summe Kandidaten-Stimmen | 11 | 1,38 % |
| Holger Dahms | 2 | 18,18 % |
| Lucy Torbecke | 2 | 18,18 % |
| Justus Dahms | 2 | 18,18 % |

| | Anzahl | Prozent |
|---|--------|----------|
| Julia Dahms | 5 | 45,45 % |
| DIE LINKE - Summe Partei- und Kandidaten-Stimmen | 50 | 6,26 % |
| DIE LINKE - Stimmen für die Partei | 32 | 4,01 % |
| DIE LINKE - Summe Kandidaten-Stimmen | 18 | 2,25 % |
| Henrik Torbecke | 10 | 55,56 % |
| Hüseyin Çelik | 4 | 22,22 % |
| Baran Kaya | 4 | 22,22 % |
| FDP - Summe Partei- und Kandidaten-Stimmen | 41 | 5,13 % |
| FDP - Stimmen für die Partei | 28 | 3,50 % |
| FDP - Summe Kandidaten-Stimmen | 13 | 1,63 % |
| Jens H. Neubert | 11 | 84,62 % |
| Viktor Bresse | 0 | 0,00 % |
| David Kurs | 0 | 0,00 % |
| Claudia Ehret | 1 | 7,69 % |
| Hartmut Conze | 0 | 0,00 % |
| Jürgen Hattop | 1 | 7,69 % |
| AfD - Summe Partei- und Kandidaten-Stimmen | 126 | 15,77 % |
| AfD - Stimmen für die Partei | 95 | 11,89 % |
| AfD - Summe Kandidaten-Stimmen | 31 | 3,88 % |
| Andreas Knopp | 22 | 70,97 % |
| Wolfgang Haars | 9 | 29,03 % |
| FREIE WÄHLER - Summe Partei- und Kandidaten-Stimmen | 13 | 1,63 % |
| FREIE WÄHLER - Stimmen für die Partei | 9 | 1,13 % |
| FREIE WÄHLER - Summe Kandidaten-Stimmen | 4 | 0,50 % |
| Ricardo Neumann | 4 | 100,00 % |
| Margret Gehmert | 0 | 0,00 % |
| Axel Kommander, Kommander | 2 | 0,25 % |
| Die PARTEI - Summe Partei- und Kandidaten-Stimmen | 8 | 1,00 % |
| Die PARTEI - Stimmen für die Partei | 6 | 0,75 % |
| Die PARTEI - Summe Kandidaten-Stimmen | 2 | 0,25 % |
| Sandro Weilbier | 2 | 100,00 % |

Stadt Salzgitter - Bad 83

Wahl des Rates der Stadt Salzgitter 12.09.2021



SPD = Sozialdemokratische Partei Deutschlands

CDU = Christlich Demokratische Union Deutschlands in Niedersachsen

M.B.S. = Freie Wählergemeinschaft Mündiger Bürger Salzgitter

GRÜNE = BÜNDNIS 90/DIE GRÜNEN

FDP = Freie Demokratische Partei

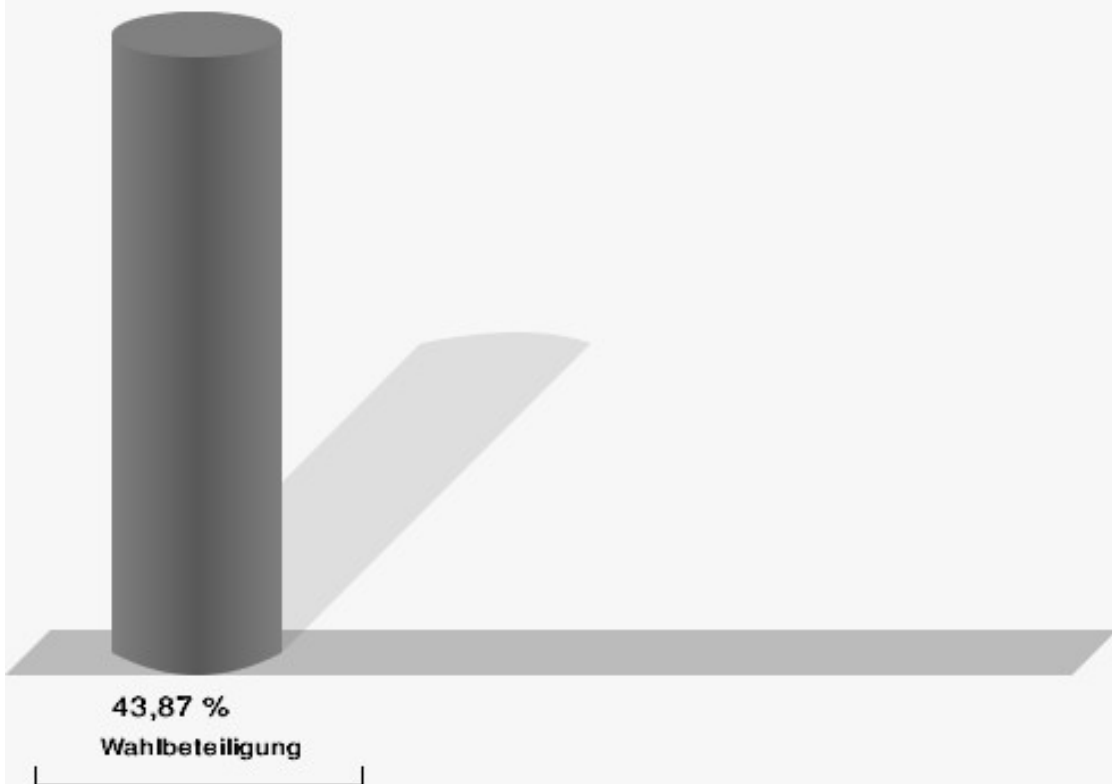
AfD = Alternative für Deutschland

FREIE WÄHLER = FREIE WÄHLER Niedersachsen

Komma = Kommander

Die PARTEI = Partei für Arbeit, Rechtsstaat, Tierschutz, Elitenförderung und basisdemokratische Initiative

Wahlbeteiligung

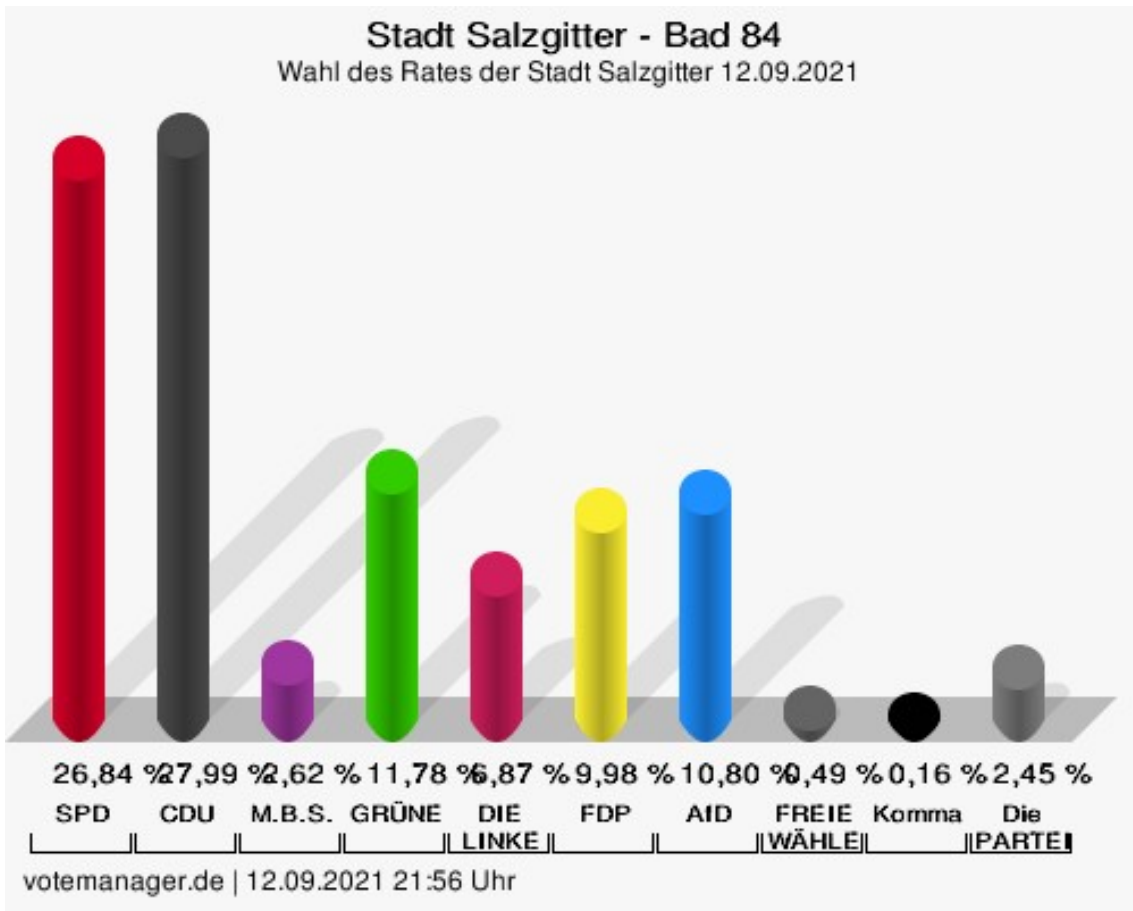


votemanager.de | 12.09.2021 19:31 Uhr

Bad 84

| | Anzahl | Prozent |
|---|--------|---------|
| SPD - Summe Partei- und Kandidaten-Stimmen | 164 | 26,84 % |
| SPD - Stimmen für die Partei | 84 | 13,75 % |
| SPD - Summe Kandidaten-Stimmen | 80 | 13,09 % |
| Frank Miska | 24 | 30,00 % |
| Laura Letter | 26 | 32,50 % |
| Dr. Regina Dahms | 7 | 8,75 % |
| Roland Comes | 1 | 1,25 % |
| Sigrid Lux | 7 | 8,75 % |
| Erwin Ohlendorf | 3 | 3,75 % |
| Michael Klaus | 4 | 5,00 % |
| Hans-Werner Eisfeld | 8 | 10,00 % |
| Annegrit Grabb | 0 | 0,00 % |
| CDU - Summe Partei- und Kandidaten-Stimmen | 171 | 27,99 % |
| CDU - Stimmen für die Partei | 94 | 15,38 % |
| CDU - Summe Kandidaten-Stimmen | 77 | 12,60 % |
| Inge Pelzer | 14 | 18,18 % |
| Wolfgang Jainta | 23 | 29,87 % |
| Manuel Juhrs | 12 | 15,58 % |
| Marcus Porschke | 10 | 12,99 % |
| Siegfried Pelzer | 9 | 11,69 % |
| Hermann Eppers | 9 | 11,69 % |
| M.B.S. - Summe Partei- und Kandidaten-Stimmen | 16 | 2,62 % |
| M.B.S. - Stimmen für die Partei | 9 | 1,47 % |
| M.B.S. - Summe Kandidaten-Stimmen | 7 | 1,15 % |
| Uwe Sock | 1 | 14,29 % |
| Kevin Grobe | 6 | 85,71 % |
| Elke Koch | 0 | 0,00 % |
| Holger Knopf | 0 | 0,00 % |
| GRÜNE - Summe Partei- und Kandidaten-Stimmen | 72 | 11,78 % |
| GRÜNE - Stimmen für die Partei | 46 | 7,53 % |
| GRÜNE - Summe Kandidaten-Stimmen | 26 | 4,26 % |
| Holger Dahms | 8 | 30,77 % |
| Lucy Torbecke | 6 | 23,08 % |
| Justus Dahms | 4 | 15,38 % |

| | Anzahl | Prozent |
|---|--------|----------|
| Julia Dahms | 8 | 30,77 % |
| DIE LINKE - Summe Partei- und Kandidaten-Stimmen | 42 | 6,87 % |
| DIE LINKE - Stimmen für die Partei | 8 | 1,31 % |
| DIE LINKE - Summe Kandidaten-Stimmen | 34 | 5,56 % |
| Henrik Torbecke | 15 | 44,12 % |
| Hüseyin Çelik | 16 | 47,06 % |
| Baran Kaya | 3 | 8,82 % |
| FDP - Summe Partei- und Kandidaten-Stimmen | 61 | 9,98 % |
| FDP - Stimmen für die Partei | 44 | 7,20 % |
| FDP - Summe Kandidaten-Stimmen | 17 | 2,78 % |
| Jens H. Neubert | 10 | 58,82 % |
| Viktor Bresse | 2 | 11,76 % |
| David Kurs | 1 | 5,88 % |
| Claudia Ehret | 0 | 0,00 % |
| Hartmut Conze | 0 | 0,00 % |
| Jürgen Hattop | 4 | 23,53 % |
| AfD - Summe Partei- und Kandidaten-Stimmen | 66 | 10,80 % |
| AfD - Stimmen für die Partei | 54 | 8,84 % |
| AfD - Summe Kandidaten-Stimmen | 12 | 1,96 % |
| Andreas Knopp | 9 | 75,00 % |
| Wolfgang Haars | 3 | 25,00 % |
| FREIE WÄHLER - Summe Partei- und Kandidaten-Stimmen | 3 | 0,49 % |
| FREIE WÄHLER - Stimmen für die Partei | 1 | 0,16 % |
| FREIE WÄHLER - Summe Kandidaten-Stimmen | 2 | 0,33 % |
| Ricardo Neumann | 2 | 100,00 % |
| Margret Gehmert | 0 | 0,00 % |
| Axel Kommander, Kommander | 1 | 0,16 % |
| Die PARTEI - Summe Partei- und Kandidaten-Stimmen | 15 | 2,45 % |
| Die PARTEI - Stimmen für die Partei | 6 | 0,98 % |
| Die PARTEI - Summe Kandidaten-Stimmen | 9 | 1,47 % |
| Sandro Weilbier | 9 | 100,00 % |



SPD = Sozialdemokratische Partei Deutschlands

CDU = Christlich Demokratische Union Deutschlands in Niedersachsen

M.B.S. = Freie Wählergemeinschaft Mündiger Bürger Salzgitter

GRÜNE = BÜNDNIS 90/DIE GRÜNEN

FDP = Freie Demokratische Partei


AfD = Alternative für Deutschland

FREIE WÄHLER = FREIE WÄHLER Niedersachsen

Komma = Kommander

Die PARTEI = Partei für Arbeit, Rechtsstaat, Tierschutz, Elitenförderung und basisdemokratische Initiative

Wahlbeteiligung

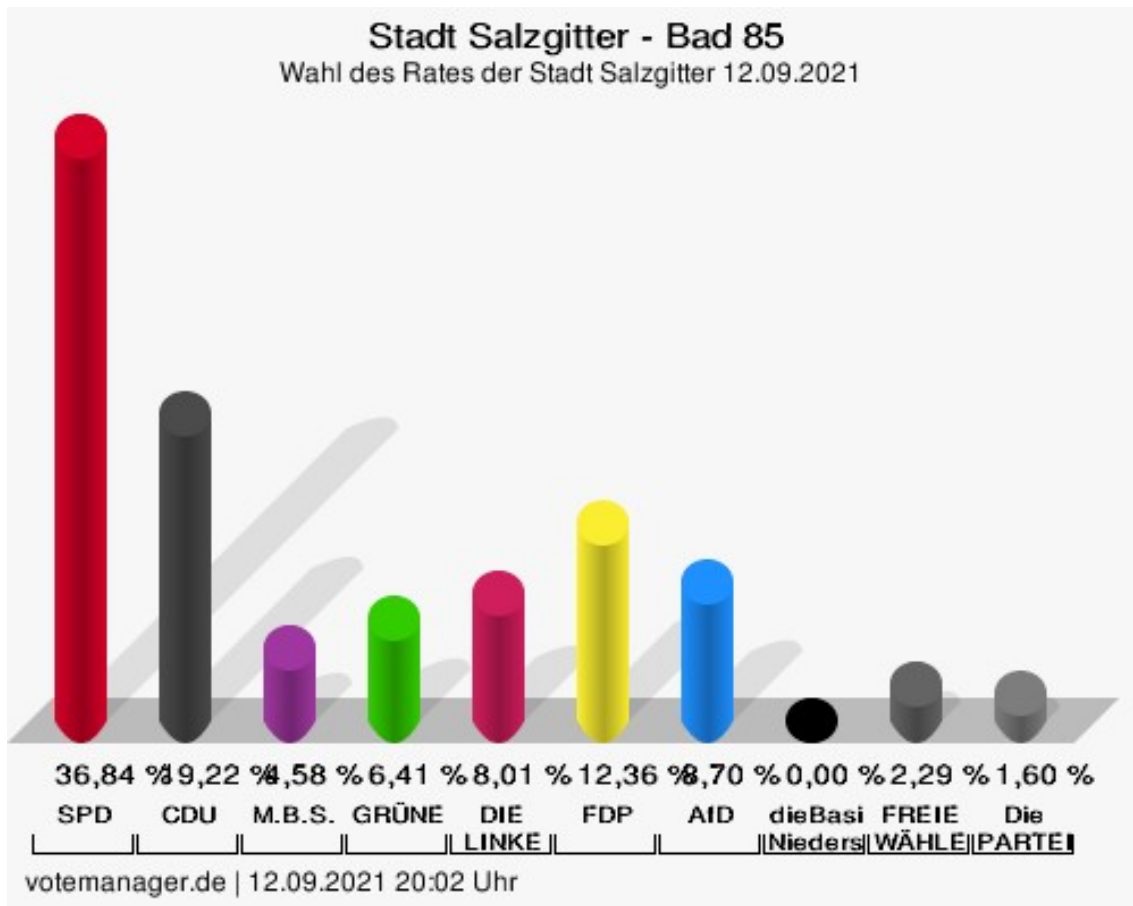


Bad 85

| | Anzahl | Prozent |
|---|--------|---------|
| SPD - Summe Partei- und Kandidaten-Stimmen | 161 | 36,84 % |
| SPD - Stimmen für die Partei | 72 | 16,48 % |
| SPD - Summe Kandidaten-Stimmen | 89 | 20,37 % |
| Michael Letter | 17 | 19,10 % |
| Dincer Dinc | 10 | 11,24 % |
| Wolfgang Bauer | 43 | 48,31 % |
| Ulf Sobania | 10 | 11,24 % |
| Rainer Nordhause | 3 | 3,37 % |
| Andrea Brehmer | 6 | 6,74 % |
| CDU - Summe Partei- und Kandidaten-Stimmen | 84 | 19,22 % |
| CDU - Stimmen für die Partei | 41 | 9,38 % |
| CDU - Summe Kandidaten-Stimmen | 43 | 9,84 % |
| Sabine Thiele | 12 | 27,91 % |
| Phillip Stolze | 3 | 6,98 % |
| Andreas Triebe | 1 | 2,33 % |
| Dirk Krause | 19 | 44,19 % |
| Gabriele Hoffmann | 3 | 6,98 % |
| Heiner Görk | 4 | 9,30 % |
| Jan Brüninghaus | 0 | 0,00 % |
| Dr. Gerhard Roos | 1 | 2,33 % |
| M.B.S. - Summe Partei- und Kandidaten-Stimmen | 20 | 4,58 % |
| M.B.S. - Stimmen für die Partei | 3 | 0,69 % |
| M.B.S. - Summe Kandidaten-Stimmen | 17 | 3,89 % |
| Michael Walter | 1 | 5,88 % |
| Olaf Höper | 0 | 0,00 % |
| Stefanie Franke | 3 | 17,65 % |
| Wolfgang Reupke | 13 | 76,47 % |
| GRÜNE - Summe Partei- und Kandidaten-Stimmen | 28 | 6,41 % |
| GRÜNE - Stimmen für die Partei | 23 | 5,26 % |
| GRÜNE - Summe Kandidaten-Stimmen | 5 | 1,14 % |
| Ralf Albert | 1 | 20,00 % |
| Waltraud Gerke-Wittfoot | 2 | 40,00 % |
| Gerhard Stebner | 1 | 20,00 % |
| Thomas Merx | 1 | 20,00 % |

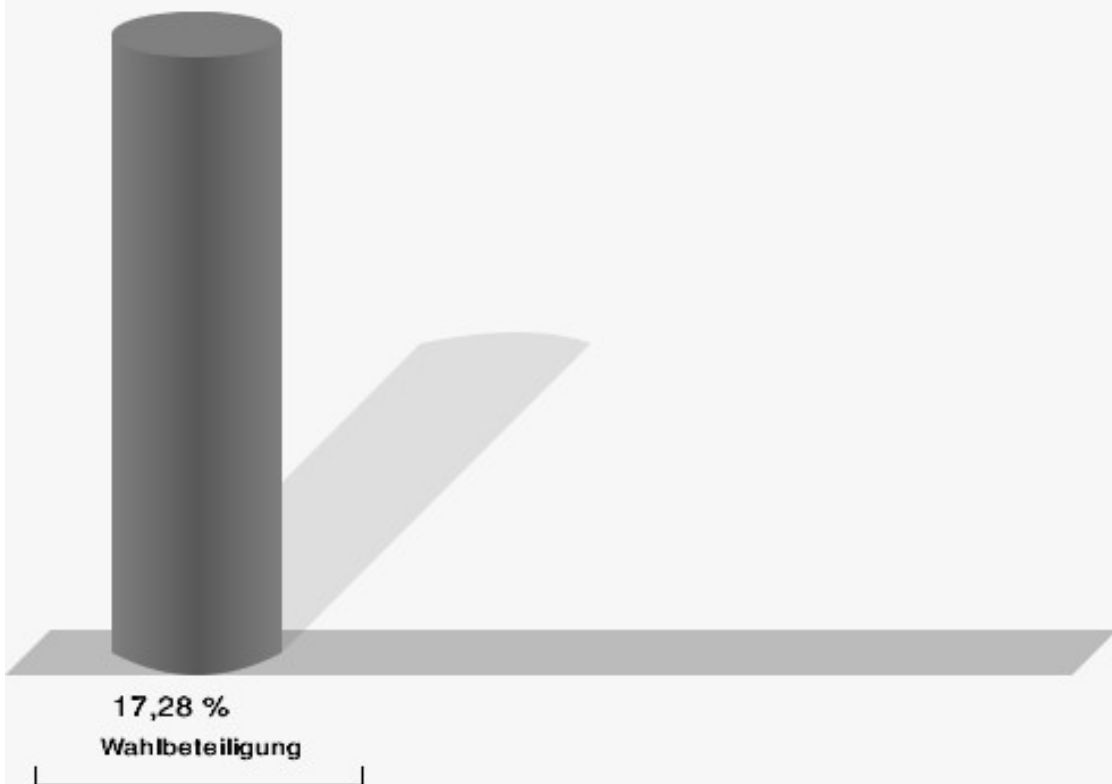
| | Anzahl | Prozent |
|--|--------|---------|
| Algird Dikschat | 0 | 0,00 % |
| DIE LINKE - Summe Partei- und Kandidaten-Stimmen | 35 | 8,01 % |
| DIE LINKE - Stimmen für die Partei | 19 | 4,35 % |
| DIE LINKE - Summe Kandidaten-Stimmen | 16 | 3,66 % |
| Hermann Fleischer | 1 | 6,25 % |
| Heiko Vogtland | 8 | 50,00 % |
| Emily-Isabell Bäter | 7 | 43,75 % |
| FDP - Summe Partei- und Kandidaten-Stimmen | 54 | 12,36 % |
| FDP - Stimmen für die Partei | 10 | 2,29 % |
| FDP - Summe Kandidaten-Stimmen | 44 | 10,07 % |
| Sascha Schneider | 1 | 2,27 % |
| Michael G. Ehret | 6 | 13,64 % |
| Octavia Hagau | 33 | 75,00 % |
| Maximilian Michael Armbrecht | 0 | 0,00 % |
| Björn Ruhmann | 0 | 0,00 % |
| Ulrich Schmalhaus | 0 | 0,00 % |
| Michaela Jamans | 1 | 2,27 % |
| Renate Conze | 3 | 6,82 % |
| AfD - Summe Partei- und Kandidaten-Stimmen | 38 | 8,70 % |
| AfD - Stimmen für die Partei | 28 | 6,41 % |
| AfD - Summe Kandidaten-Stimmen | 10 | 2,29 % |
| Jörg Bogun | 4 | 40,00 % |
| Claus Hähn | 6 | 60,00 % |
| dieBasis LV Niedersachsen - Summe Partei- und Kandidaten-Stimmen | 0 | 0,00 % |
| dieBasis LV Niedersachsen - Stimmen für die Partei | 0 | 0,00 % |
| dieBasis LV Niedersachsen - Summe Kandidaten-Stimmen | 0 | 0,00 % |
| Volker Eyssen | 0 | --- |
| FREIE WÄHLER - Summe Partei- und Kandidaten-Stimmen | 10 | 2,29 % |
| FREIE WÄHLER - Stimmen für die Partei | 2 | 0,46 % |
| FREIE WÄHLER - Summe Kandidaten-Stimmen | 8 | 1,83 % |
| Peter Kozlik | 4 | 50,00 % |

| | Anzahl | Prozent |
|---|--------|----------|
| Uwe Cassel | 4 | 50,00 % |
| Die PARTEI - Summe Partei- und Kandidaten-Stimmen | 7 | 1,60 % |
| Die PARTEI - Stimmen für die Partei | 3 | 0,69 % |
| Die PARTEI - Summe Kandidaten-Stimmen | 4 | 0,92 % |
| Marco Simon | 4 | 100,00 % |



SPD = Sozialdemokratische Partei Deutschlands
 CDU = Christlich Demokratische Union Deutschlands in Niedersachsen
 M.B.S. = Freie Wählergemeinschaft Mündiger Bürger Salzgitter
 GRÜNE = BÜNDNIS 90/DIE GRÜNEN
 FDP = Freie Demokratische Partei
 AfD = Alternative für Deutschland
 dieBasis LV Niedersachsen = Basisdemokratische Partei Deutschland Landesverband Niedersachsen
 FREIE WÄHLER = FREIE WÄHLER Niedersachsen
 Die PARTEI = Partei für Arbeit, Rechtsstaat, Tierschutz, Elitenförderung und basisdemokratische Initiative

Wahlbeteiligung

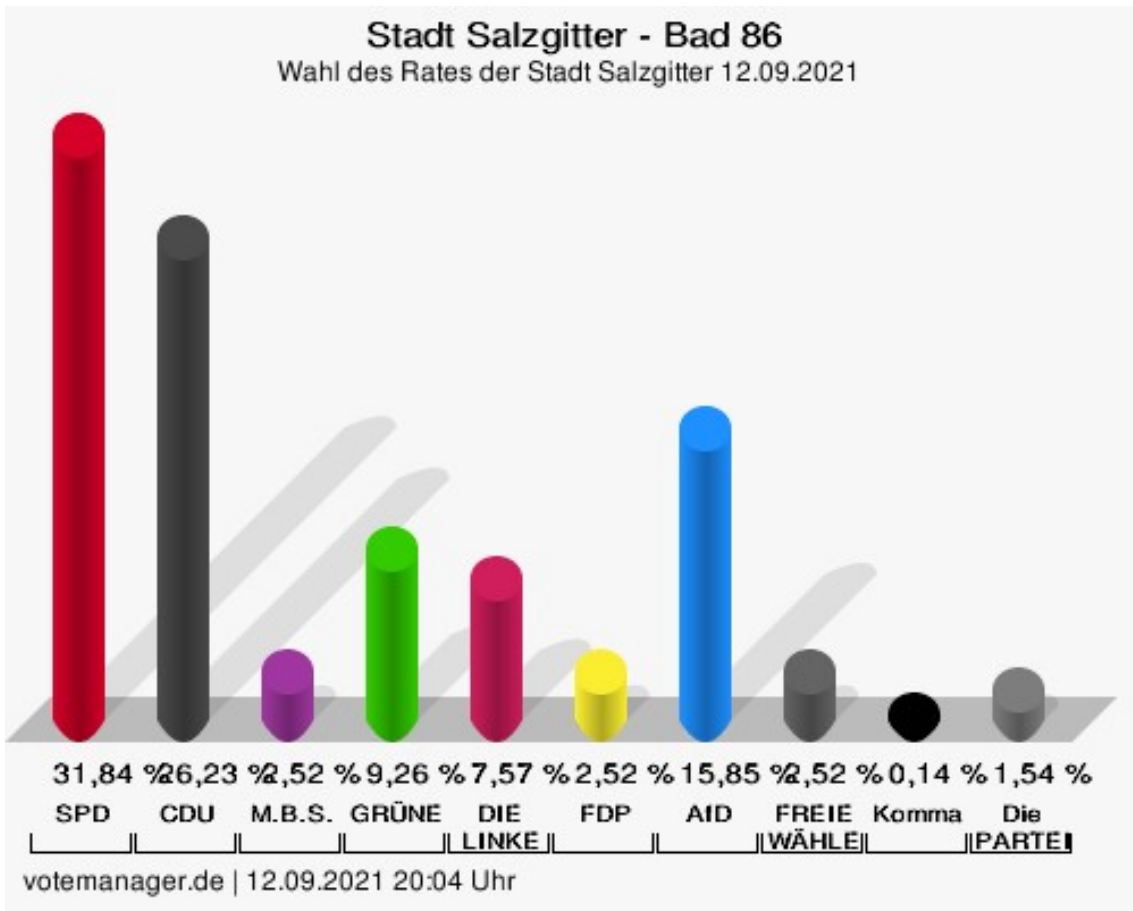


votemanager.de | 12.09.2021 20:02 Uhr

Bad 86

| | Anzahl | Prozent |
|---|--------|---------|
| SPD - Summe Partei- und Kandidaten-Stimmen | 227 | 31,84 % |
| SPD - Stimmen für die Partei | 131 | 18,37 % |
| SPD - Summe Kandidaten-Stimmen | 96 | 13,46 % |
| Frank Miska | 40 | 41,67 % |
| Laura Letter | 15 | 15,63 % |
| Dr. Regina Dahms | 12 | 12,50 % |
| Roland Comes | 1 | 1,04 % |
| Sigrid Lux | 5 | 5,21 % |
| Erwin Ohlendorf | 0 | 0,00 % |
| Michael Klaus | 2 | 2,08 % |
| Hans-Werner Eisfeld | 15 | 15,63 % |
| Annegrit Grabb | 6 | 6,25 % |
| CDU - Summe Partei- und Kandidaten-Stimmen | 187 | 26,23 % |
| CDU - Stimmen für die Partei | 124 | 17,39 % |
| CDU - Summe Kandidaten-Stimmen | 63 | 8,84 % |
| Inge Pelzer | 8 | 12,70 % |
| Wolfgang Jainta | 29 | 46,03 % |
| Manuel Juhrs | 11 | 17,46 % |
| Marcus Porschke | 1 | 1,59 % |
| Siegfried Pelzer | 1 | 1,59 % |
| Hermann Eppers | 13 | 20,63 % |
| M.B.S. - Summe Partei- und Kandidaten-Stimmen | 18 | 2,52 % |
| M.B.S. - Stimmen für die Partei | 15 | 2,10 % |
| M.B.S. - Summe Kandidaten-Stimmen | 3 | 0,42 % |
| Uwe Sock | 2 | 66,67 % |
| Kevin Grobe | 0 | 0,00 % |
| Elke Koch | 1 | 33,33 % |
| Holger Knopf | 0 | 0,00 % |
| GRÜNE - Summe Partei- und Kandidaten-Stimmen | 66 | 9,26 % |
| GRÜNE - Stimmen für die Partei | 33 | 4,63 % |
| GRÜNE - Summe Kandidaten-Stimmen | 33 | 4,63 % |
| Holger Dahms | 9 | 27,27 % |
| Lucy Torbecke | 10 | 30,30 % |
| Justus Dahms | 4 | 12,12 % |

| | Anzahl | Prozent |
|---|--------|----------|
| Julia Dahms | 10 | 30,30 % |
| DIE LINKE - Summe Partei- und Kandidaten-Stimmen | 54 | 7,57 % |
| DIE LINKE - Stimmen für die Partei | 25 | 3,51 % |
| DIE LINKE - Summe Kandidaten-Stimmen | 29 | 4,07 % |
| Henrik Torbecke | 7 | 24,14 % |
| Hüseyin Çelik | 20 | 68,97 % |
| Baran Kaya | 2 | 6,90 % |
| FDP - Summe Partei- und Kandidaten-Stimmen | 18 | 2,52 % |
| FDP - Stimmen für die Partei | 8 | 1,12 % |
| FDP - Summe Kandidaten-Stimmen | 10 | 1,40 % |
| Jens H. Neubert | 7 | 70,00 % |
| Viktor Bresse | 0 | 0,00 % |
| David Kurs | 1 | 10,00 % |
| Claudia Ehret | 0 | 0,00 % |
| Hartmut Conze | 0 | 0,00 % |
| Jürgen Hattop | 2 | 20,00 % |
| AfD - Summe Partei- und Kandidaten-Stimmen | 113 | 15,85 % |
| AfD - Stimmen für die Partei | 71 | 9,96 % |
| AfD - Summe Kandidaten-Stimmen | 42 | 5,89 % |
| Andreas Knopp | 20 | 47,62 % |
| Wolfgang Haars | 22 | 52,38 % |
| FREIE WÄHLER - Summe Partei- und Kandidaten-Stimmen | 18 | 2,52 % |
| FREIE WÄHLER - Stimmen für die Partei | 8 | 1,12 % |
| FREIE WÄHLER - Summe Kandidaten-Stimmen | 10 | 1,40 % |
| Ricardo Neumann | 9 | 90,00 % |
| Margret Gehmert | 1 | 10,00 % |
| Axel Kommander, Kommander | 1 | 0,14 % |
| Die PARTEI - Summe Partei- und Kandidaten-Stimmen | 11 | 1,54 % |
| Die PARTEI - Stimmen für die Partei | 7 | 0,98 % |
| Die PARTEI - Summe Kandidaten-Stimmen | 4 | 0,56 % |
| Sandro Weilbier | 4 | 100,00 % |



SPD = Sozialdemokratische Partei Deutschlands

CDU = Christlich Demokratische Union Deutschlands in Niedersachsen

M.B.S. = Freie Wählergemeinschaft Mündiger Bürger Salzgitter

GRÜNE = BÜNDNIS 90/DIE GRÜNEN

FDP = Freie Demokratische Partei

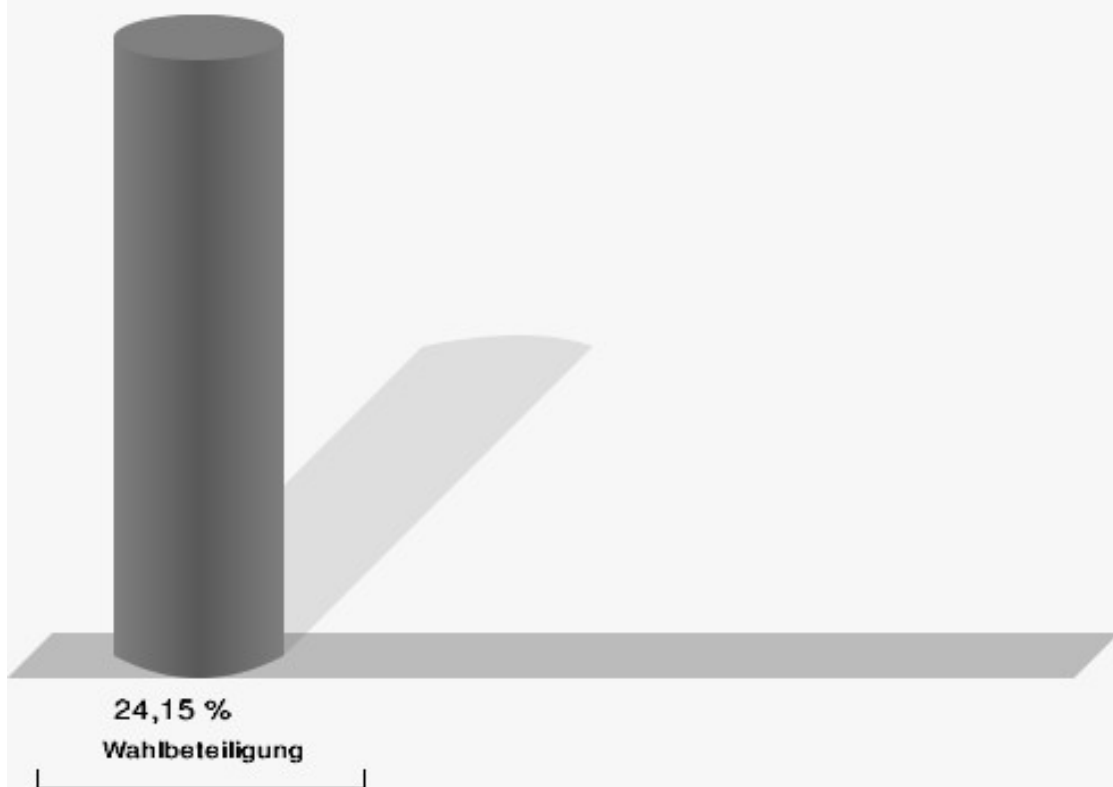
AfD = Alternative für Deutschland

FREIE WÄHLER = FREIE WÄHLER Niedersachsen

Komma = Kommander

Die PARTEI = Partei für Arbeit, Rechtsstaat, Tierschutz, Elitenförderung und basisdemokratische Initiative

Wahlbeteiligung

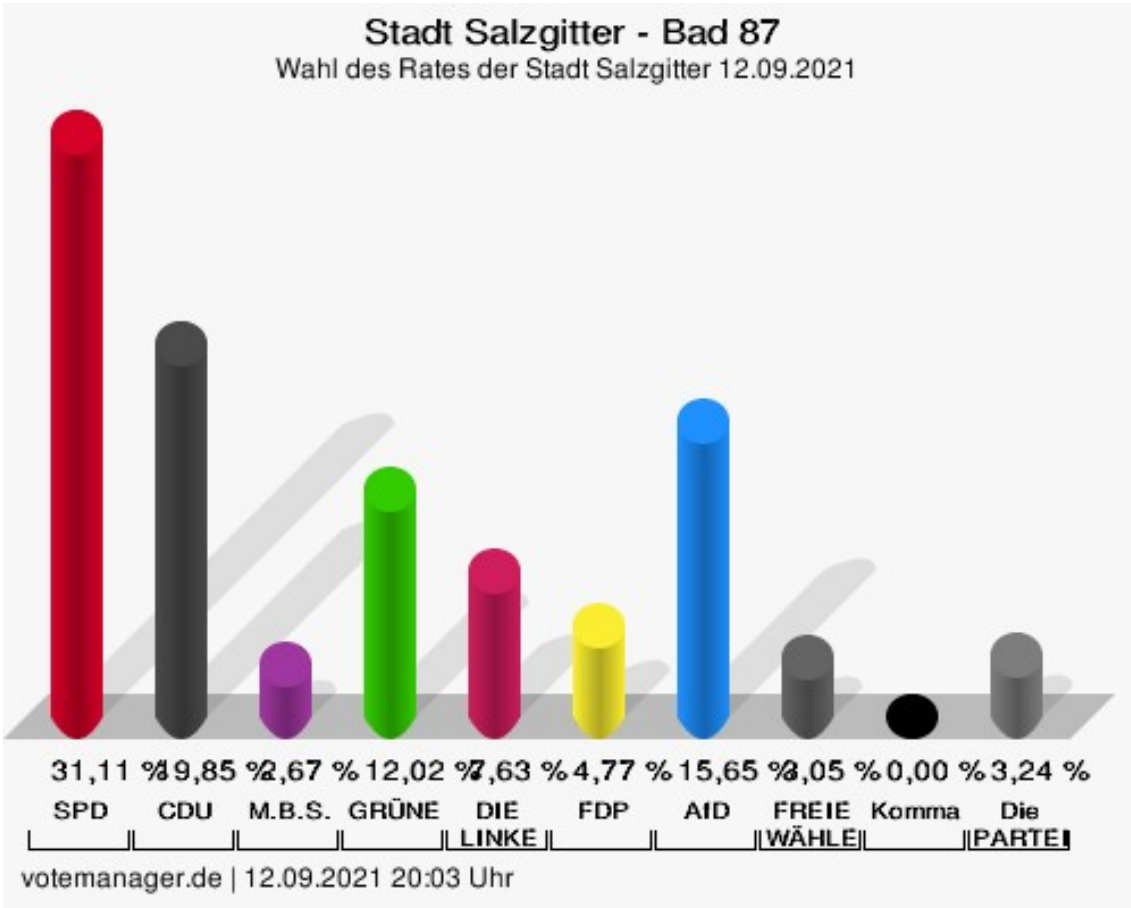


votemanager.de | 12.09.2021 20:04 Uhr

Bad 87

| | Anzahl | Prozent |
|---|--------|---------|
| SPD - Summe Partei- und Kandidaten-Stimmen | 163 | 31,11 % |
| SPD - Stimmen für die Partei | 89 | 16,98 % |
| SPD - Summe Kandidaten-Stimmen | 74 | 14,12 % |
| Frank Miska | 14 | 18,92 % |
| Laura Letter | 40 | 54,05 % |
| Dr. Regina Dahms | 6 | 8,11 % |
| Roland Comes | 3 | 4,05 % |
| Sigrid Lux | 0 | 0,00 % |
| Erwin Ohlendorf | 0 | 0,00 % |
| Michael Klaus | 1 | 1,35 % |
| Hans-Werner Eisfeld | 7 | 9,46 % |
| Annegrit Grabb | 3 | 4,05 % |
| CDU - Summe Partei- und Kandidaten-Stimmen | 104 | 19,85 % |
| CDU - Stimmen für die Partei | 56 | 10,69 % |
| CDU - Summe Kandidaten-Stimmen | 48 | 9,16 % |
| Inge Pelzer | 16 | 33,33 % |
| Wolfgang Jainta | 16 | 33,33 % |
| Manuel Juhrs | 3 | 6,25 % |
| Marcus Porschke | 8 | 16,67 % |
| Siegfried Pelzer | 1 | 2,08 % |
| Hermann Eppers | 4 | 8,33 % |
| M.B.S. - Summe Partei- und Kandidaten-Stimmen | 14 | 2,67 % |
| M.B.S. - Stimmen für die Partei | 10 | 1,91 % |
| M.B.S. - Summe Kandidaten-Stimmen | 4 | 0,76 % |
| Uwe Sock | 1 | 25,00 % |
| Kevin Grobe | 3 | 75,00 % |
| Elke Koch | 0 | 0,00 % |
| Holger Knopf | 0 | 0,00 % |
| GRÜNE - Summe Partei- und Kandidaten-Stimmen | 63 | 12,02 % |
| GRÜNE - Stimmen für die Partei | 48 | 9,16 % |
| GRÜNE - Summe Kandidaten-Stimmen | 15 | 2,86 % |
| Holger Dahms | 5 | 33,33 % |
| Lucy Torbecke | 2 | 13,33 % |
| Justus Dahms | 5 | 33,33 % |

| | Anzahl | Prozent |
|---|--------|----------|
| Julia Dahms | 3 | 20,00 % |
| DIE LINKE - Summe Partei- und Kandidaten-Stimmen | 40 | 7,63 % |
| DIE LINKE - Stimmen für die Partei | 20 | 3,82 % |
| DIE LINKE - Summe Kandidaten-Stimmen | 20 | 3,82 % |
| Henrik Torbecke | 5 | 25,00 % |
| Hüseyin Çelik | 13 | 65,00 % |
| Baran Kaya | 2 | 10,00 % |
| FDP - Summe Partei- und Kandidaten-Stimmen | 25 | 4,77 % |
| FDP - Stimmen für die Partei | 3 | 0,57 % |
| FDP - Summe Kandidaten-Stimmen | 22 | 4,20 % |
| Jens H. Neubert | 3 | 13,64 % |
| Viktor Bresse | 0 | 0,00 % |
| David Kurs | 7 | 31,82 % |
| Claudia Ehret | 2 | 9,09 % |
| Hartmut Conze | 1 | 4,55 % |
| Jürgen Hattop | 9 | 40,91 % |
| AfD - Summe Partei- und Kandidaten-Stimmen | 82 | 15,65 % |
| AfD - Stimmen für die Partei | 43 | 8,21 % |
| AfD - Summe Kandidaten-Stimmen | 39 | 7,44 % |
| Andreas Knopp | 29 | 74,36 % |
| Wolfgang Haars | 10 | 25,64 % |
| FREIE WÄHLER - Summe Partei- und Kandidaten-Stimmen | 16 | 3,05 % |
| FREIE WÄHLER - Stimmen für die Partei | 13 | 2,48 % |
| FREIE WÄHLER - Summe Kandidaten-Stimmen | 3 | 0,57 % |
| Ricardo Neumann | 2 | 66,67 % |
| Margret Gehmert | 1 | 33,33 % |
| Axel Kommander, Kommander | 0 | 0,00 % |
| Die PARTEI - Summe Partei- und Kandidaten-Stimmen | 17 | 3,24 % |
| Die PARTEI - Stimmen für die Partei | 12 | 2,29 % |
| Die PARTEI - Summe Kandidaten-Stimmen | 5 | 0,95 % |
| Sandro Weilbier | 5 | 100,00 % |



SPD = Sozialdemokratische Partei Deutschlands

CDU = Christlich Demokratische Union Deutschlands in Niedersachsen

M.B.S. = Freie Wählergemeinschaft Mündiger Bürger Salzgitter

GRÜNE = BÜNDNIS 90/DIE GRÜNEN

FDP = Freie Demokratische Partei

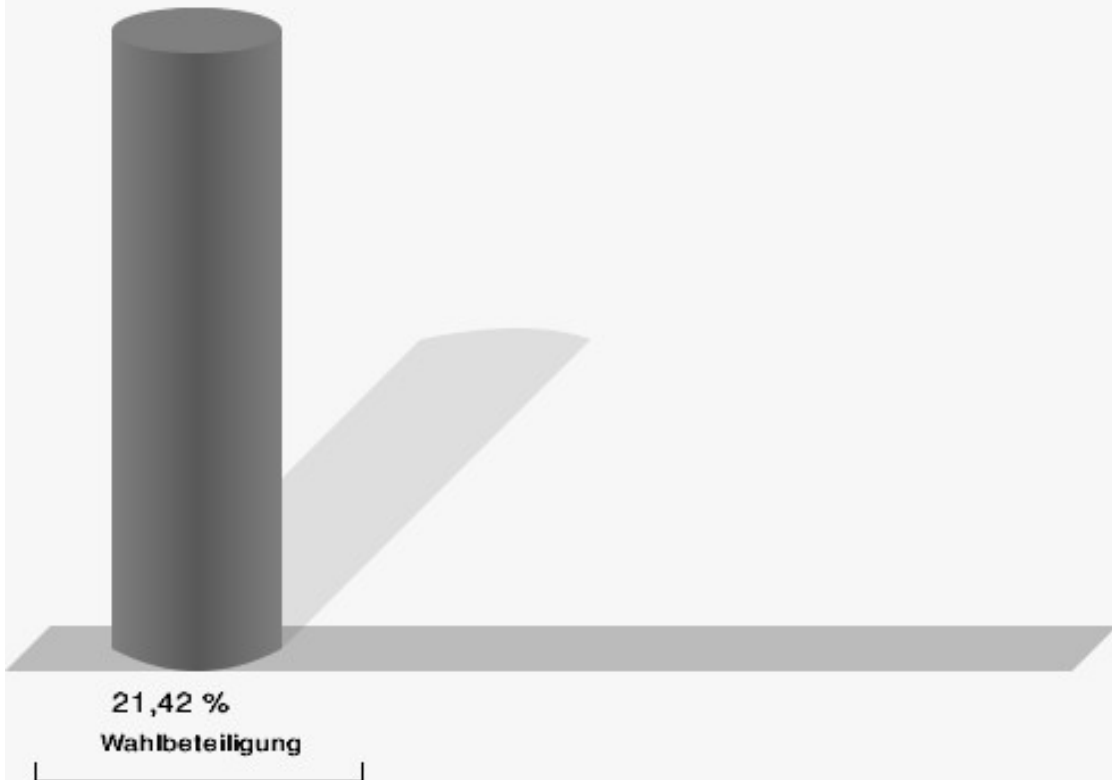
AfD = Alternative für Deutschland

FREIE WÄHLER = FREIE WÄHLER Niedersachsen

Komma = Kommander

Die PARTEI = Partei für Arbeit, Rechtsstaat, Tierschutz, Elitenförderung und basisdemokratische Initiative

Wahlbeteiligung

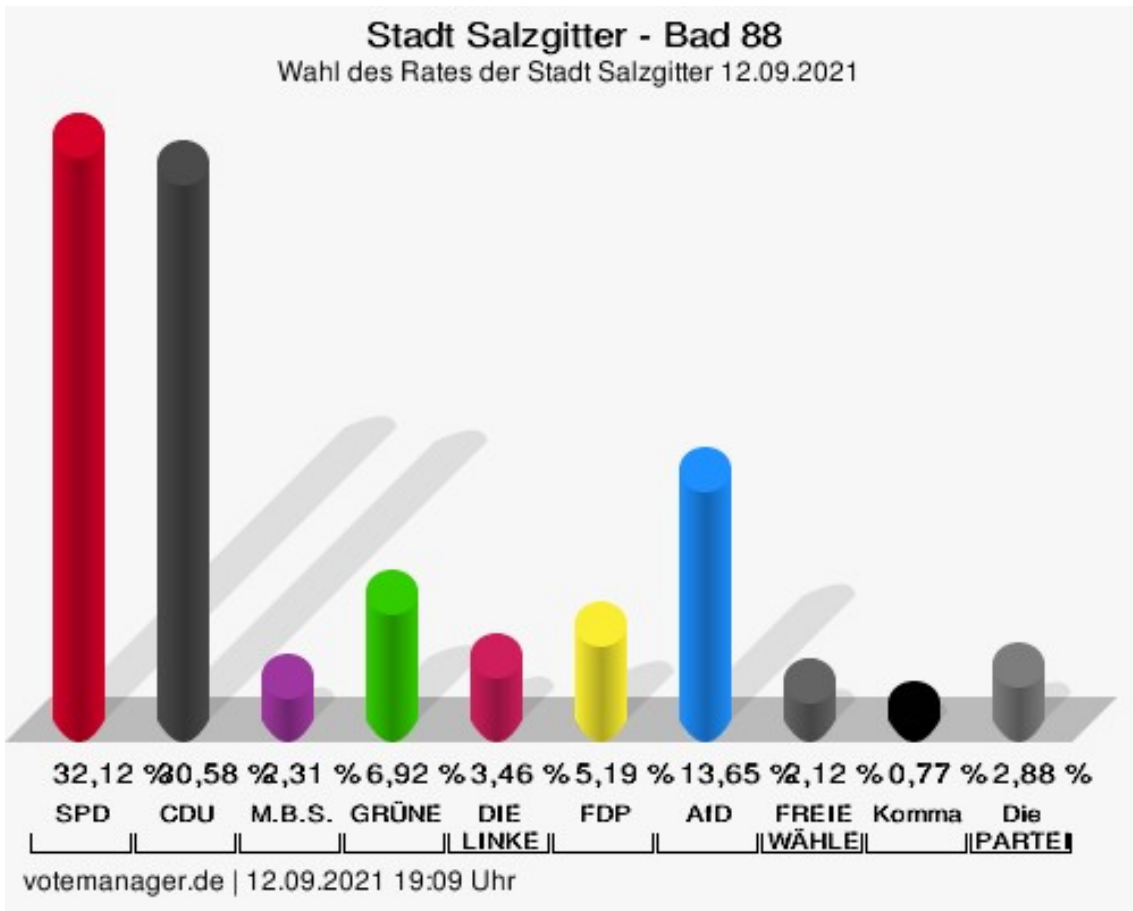


votemanager.de | 12.09.2021 20:03 Uhr

Bad 88

| | Anzahl | Prozent |
|---|--------|---------|
| SPD - Summe Partei- und Kandidaten-Stimmen | 167 | 32,12 % |
| SPD - Stimmen für die Partei | 96 | 18,46 % |
| SPD - Summe Kandidaten-Stimmen | 71 | 13,65 % |
| Frank Miska | 19 | 26,76 % |
| Laura Letter | 16 | 22,54 % |
| Dr. Regina Dahms | 7 | 9,86 % |
| Roland Comes | 1 | 1,41 % |
| Sigrid Lux | 1 | 1,41 % |
| Erwin Ohlendorf | 3 | 4,23 % |
| Michael Klaus | 3 | 4,23 % |
| Hans-Werner Eisfeld | 17 | 23,94 % |
| Annegrit Grabb | 4 | 5,63 % |
| CDU - Summe Partei- und Kandidaten-Stimmen | 159 | 30,58 % |
| CDU - Stimmen für die Partei | 102 | 19,62 % |
| CDU - Summe Kandidaten-Stimmen | 57 | 10,96 % |
| Inge Pelzer | 15 | 26,32 % |
| Wolfgang Jainta | 13 | 22,81 % |
| Manuel Juhrs | 5 | 8,77 % |
| Marcus Porschke | 8 | 14,04 % |
| Siegfried Pelzer | 3 | 5,26 % |
| Hermann Eppers | 13 | 22,81 % |
| M.B.S. - Summe Partei- und Kandidaten-Stimmen | 12 | 2,31 % |
| M.B.S. - Stimmen für die Partei | 3 | 0,58 % |
| M.B.S. - Summe Kandidaten-Stimmen | 9 | 1,73 % |
| Uwe Sock | 0 | 0,00 % |
| Kevin Grobe | 4 | 44,44 % |
| Elke Koch | 5 | 55,56 % |
| Holger Knopf | 0 | 0,00 % |
| GRÜNE - Summe Partei- und Kandidaten-Stimmen | 36 | 6,92 % |
| GRÜNE - Stimmen für die Partei | 14 | 2,69 % |
| GRÜNE - Summe Kandidaten-Stimmen | 22 | 4,23 % |
| Holger Dahms | 12 | 54,55 % |
| Lucy Torbecke | 4 | 18,18 % |
| Justus Dahms | 1 | 4,55 % |

| | Anzahl | Prozent |
|---|--------|---------|
| Julia Dahms | 5 | 22,73 % |
| DIE LINKE - Summe Partei- und Kandidaten-Stimmen | 18 | 3,46 % |
| DIE LINKE - Stimmen für die Partei | 13 | 2,50 % |
| DIE LINKE - Summe Kandidaten-Stimmen | 5 | 0,96 % |
| Henrik Torbecke | 2 | 40,00 % |
| Hüseyin Çelik | 3 | 60,00 % |
| Baran Kaya | 0 | 0,00 % |
| FDP - Summe Partei- und Kandidaten-Stimmen | 27 | 5,19 % |
| FDP - Stimmen für die Partei | 21 | 4,04 % |
| FDP - Summe Kandidaten-Stimmen | 6 | 1,15 % |
| Jens H. Neubert | 1 | 16,67 % |
| Viktor Bresse | 0 | 0,00 % |
| David Kurs | 0 | 0,00 % |
| Claudia Ehret | 0 | 0,00 % |
| Hartmut Conze | 1 | 16,67 % |
| Jürgen Hattop | 4 | 66,67 % |
| AfD - Summe Partei- und Kandidaten-Stimmen | 71 | 13,65 % |
| AfD - Stimmen für die Partei | 43 | 8,27 % |
| AfD - Summe Kandidaten-Stimmen | 28 | 5,38 % |
| Andreas Knopp | 14 | 50,00 % |
| Wolfgang Haars | 14 | 50,00 % |
| FREIE WÄHLER - Summe Partei- und Kandidaten-Stimmen | 11 | 2,12 % |
| FREIE WÄHLER - Stimmen für die Partei | 11 | 2,12 % |
| FREIE WÄHLER - Summe Kandidaten-Stimmen | 0 | 0,00 % |
| Ricardo Neumann | 0 | --- |
| Margret Gehmert | 0 | --- |
| Axel Kommander, Kommander | 4 | 0,77 % |
| Die PARTEI - Summe Partei- und Kandidaten-Stimmen | 15 | 2,88 % |
| Die PARTEI - Stimmen für die Partei | 15 | 2,88 % |
| Die PARTEI - Summe Kandidaten-Stimmen | 0 | 0,00 % |
| Sandro Weilbier | 0 | --- |



SPD = Sozialdemokratische Partei Deutschlands

CDU = Christlich Demokratische Union Deutschlands in Niedersachsen

M.B.S. = Freie Wählergemeinschaft Mündiger Bürger Salzgitter

GRÜNE = BÜNDNIS 90/DIE GRÜNEN

FDP = Freie Demokratische Partei

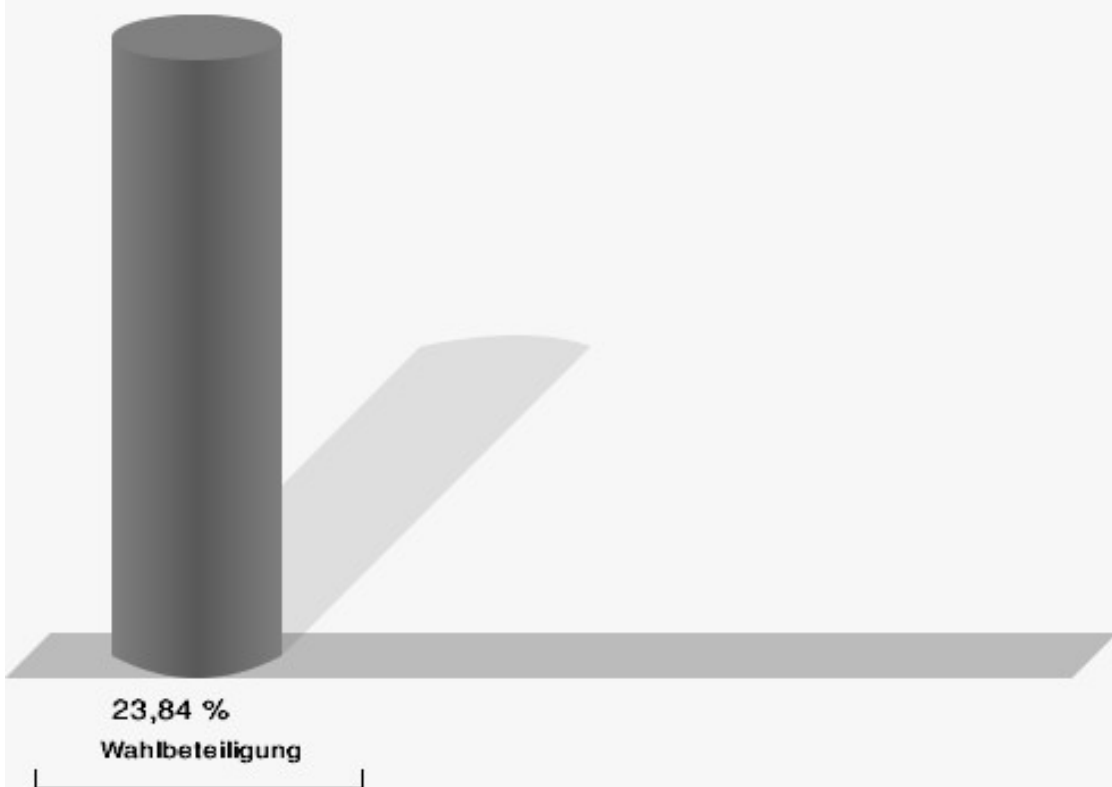
AfD = Alternative für Deutschland

FREIE WÄHLER = FREIE WÄHLER Niedersachsen

Komma = Kommander

Die PARTEI = Partei für Arbeit, Rechtsstaat, Tierschutz, Elitenförderung und basisdemokratische Initiative

Wahlbeteiligung



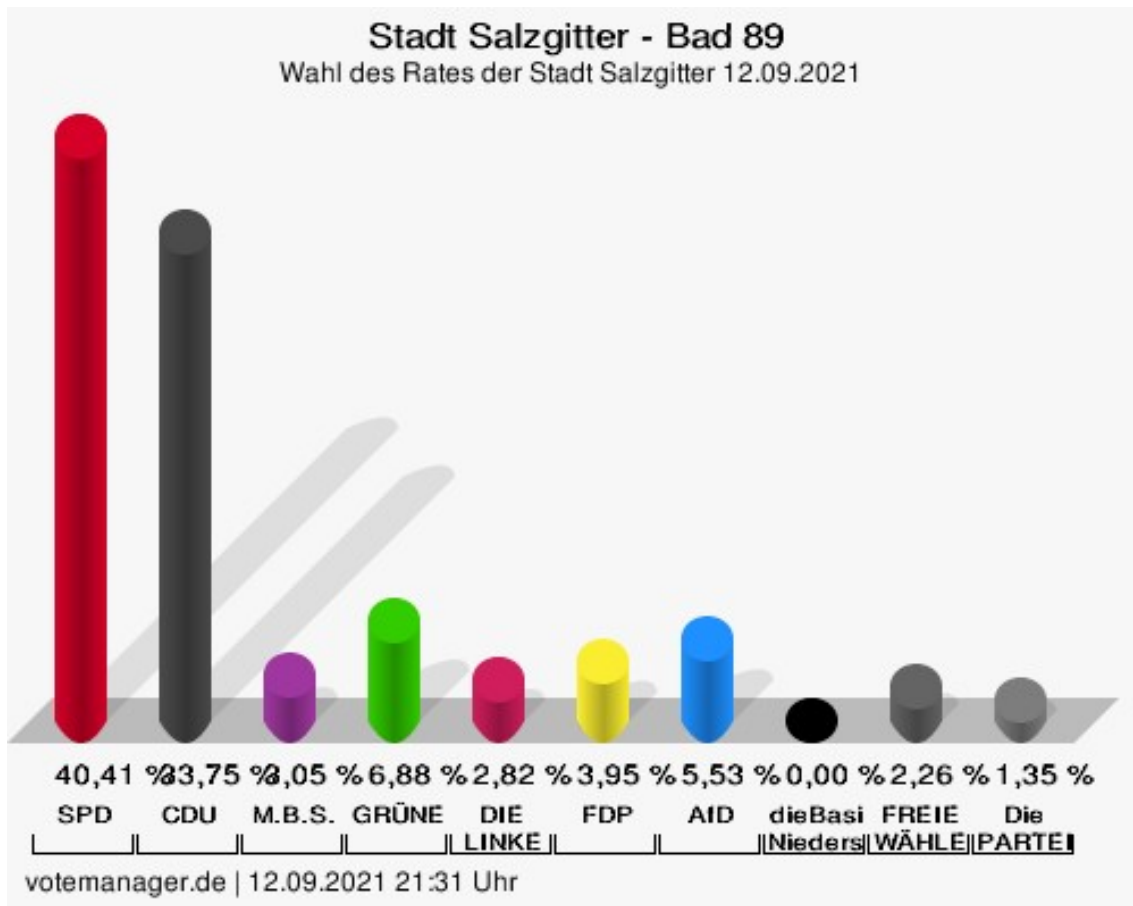
votemanager.de | 12.09.2021 19:09 Uhr

Bad 89

| | Anzahl | Prozent |
|---|--------|---------|
| SPD - Summe Partei- und Kandidaten-Stimmen | 358 | 40,41 % |
| SPD - Stimmen für die Partei | 149 | 16,82 % |
| SPD - Summe Kandidaten-Stimmen | 209 | 23,59 % |
| Michael Letter | 73 | 34,93 % |
| Dincer Dinc | 19 | 9,09 % |
| Wolfgang Bauer | 78 | 37,32 % |
| Ulf Sobania | 12 | 5,74 % |
| Rainer Nordhause | 13 | 6,22 % |
| Andrea Brehmer | 14 | 6,70 % |
| CDU - Summe Partei- und Kandidaten-Stimmen | 299 | 33,75 % |
| CDU - Stimmen für die Partei | 141 | 15,91 % |
| CDU - Summe Kandidaten-Stimmen | 158 | 17,83 % |
| Sabine Thiele | 29 | 18,35 % |
| Phillip Stolze | 42 | 26,58 % |
| Andreas Triebe | 18 | 11,39 % |
| Dirk Krause | 18 | 11,39 % |
| Gabriele Hoffmann | 11 | 6,96 % |
| Heiner Görk | 10 | 6,33 % |
| Jan Brüninghaus | 22 | 13,92 % |
| Dr. Gerhard Roos | 8 | 5,06 % |
| M.B.S. - Summe Partei- und Kandidaten-Stimmen | 27 | 3,05 % |
| M.B.S. - Stimmen für die Partei | 13 | 1,47 % |
| M.B.S. - Summe Kandidaten-Stimmen | 14 | 1,58 % |
| Michael Walter | 2 | 14,29 % |
| Olaf Höper | 1 | 7,14 % |
| Stefanie Franke | 9 | 64,29 % |
| Wolfgang Reupke | 2 | 14,29 % |
| GRÜNE - Summe Partei- und Kandidaten-Stimmen | 61 | 6,88 % |
| GRÜNE - Stimmen für die Partei | 43 | 4,85 % |
| GRÜNE - Summe Kandidaten-Stimmen | 18 | 2,03 % |
| Ralf Albert | 2 | 11,11 % |
| Waltraud Gerke-Wittfoot | 7 | 38,89 % |
| Gerhard Stebner | 6 | 33,33 % |
| Thomas Merx | 3 | 16,67 % |

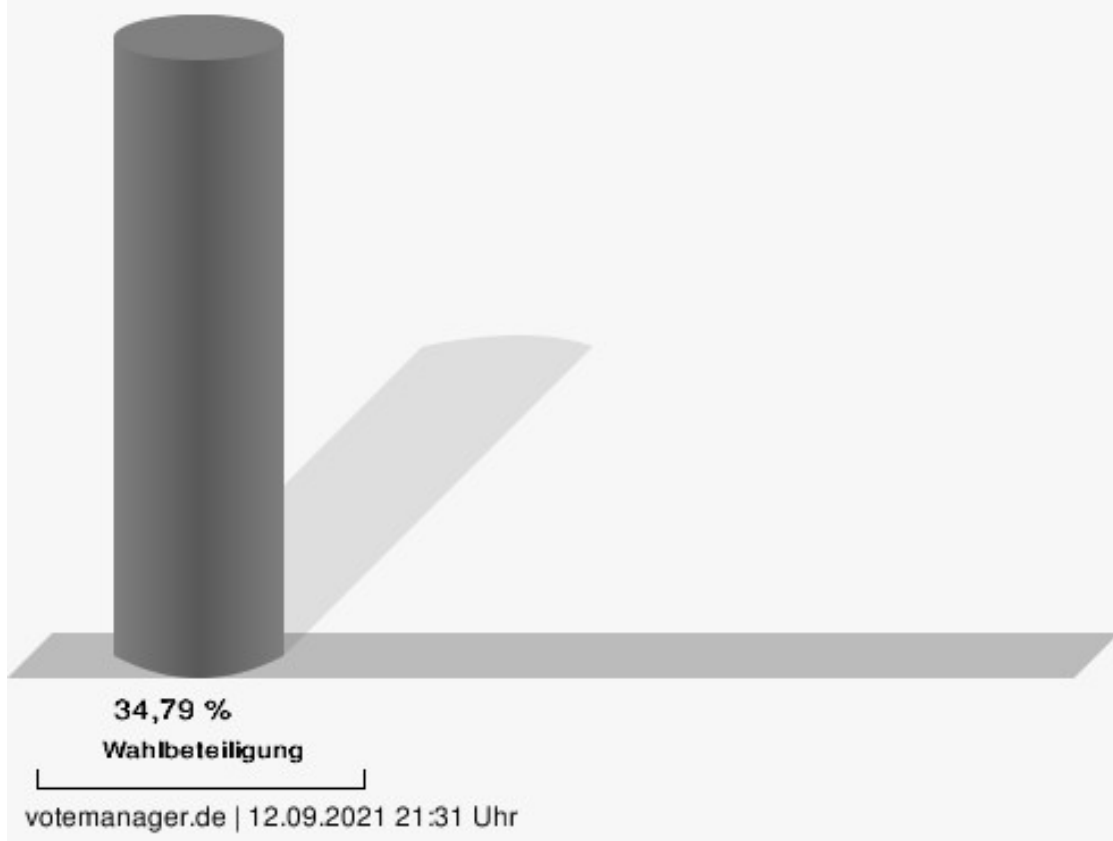
| | Anzahl | Prozent |
|--|--------|---------|
| Algird Dikschat | 0 | 0,00 % |
| DIE LINKE - Summe Partei- und Kandidaten-Stimmen | 25 | 2,82 % |
| DIE LINKE - Stimmen für die Partei | 10 | 1,13 % |
| DIE LINKE - Summe Kandidaten-Stimmen | 15 | 1,69 % |
| Hermann Fleischer | 8 | 53,33 % |
| Heiko Vogtland | 0 | 0,00 % |
| Emily-Isabell Bäter | 7 | 46,67 % |
| FDP - Summe Partei- und Kandidaten-Stimmen | 35 | 3,95 % |
| FDP - Stimmen für die Partei | 23 | 2,60 % |
| FDP - Summe Kandidaten-Stimmen | 12 | 1,35 % |
| Sascha Schneider | 5 | 41,67 % |
| Michael G. Ehret | 1 | 8,33 % |
| Octavia Hagau | 1 | 8,33 % |
| Maximilian Michael Armbrecht | 0 | 0,00 % |
| Björn Ruhmann | 3 | 25,00 % |
| Ulrich Schmalhaus | 1 | 8,33 % |
| Michaela Jamans | 1 | 8,33 % |
| Renate Conze | 0 | 0,00 % |
| AfD - Summe Partei- und Kandidaten-Stimmen | 49 | 5,53 % |
| AfD - Stimmen für die Partei | 43 | 4,85 % |
| AfD - Summe Kandidaten-Stimmen | 6 | 0,68 % |
| Jörg Bogun | 3 | 50,00 % |
| Claus Hähn | 3 | 50,00 % |
| dieBasis LV Niedersachsen - Summe Partei- und Kandidaten-Stimmen | 0 | 0,00 % |
| dieBasis LV Niedersachsen - Stimmen für die Partei | 0 | 0,00 % |
| dieBasis LV Niedersachsen - Summe Kandidaten-Stimmen | 0 | 0,00 % |
| Volker Eyssen | 0 | --- |
| FREIE WÄHLER - Summe Partei- und Kandidaten-Stimmen | 20 | 2,26 % |
| FREIE WÄHLER - Stimmen für die Partei | 7 | 0,79 % |
| FREIE WÄHLER - Summe Kandidaten-Stimmen | 13 | 1,47 % |
| Peter Kozlik | 9 | 69,23 % |

| | Anzahl | Prozent |
|---|--------|----------|
| Uwe Cassel | 4 | 30,77 % |
| Die PARTEI - Summe Partei- und Kandidaten-Stimmen | 12 | 1,35 % |
| Die PARTEI - Stimmen für die Partei | 11 | 1,24 % |
| Die PARTEI - Summe Kandidaten-Stimmen | 1 | 0,11 % |
| Marco Simon | 1 | 100,00 % |



SPD = Sozialdemokratische Partei Deutschlands
 CDU = Christlich Demokratische Union Deutschlands in Niedersachsen
 M.B.S. = Freie Wählergemeinschaft Mündiger Bürger Salzgitter
 GRÜNE = BÜNDNIS 90/DIE GRÜNEN
 FDP = Freie Demokratische Partei
 AfD = Alternative für Deutschland
 dieBasis LV Niedersachsen = Basisdemokratische Partei Deutschland Landesverband Niedersachsen
 FREIE WÄHLER = FREIE WÄHLER Niedersachsen
 Die PARTEI = Partei für Arbeit, Rechtsstaat, Tierschutz, Elitenförderung und basisdemokratische Initiative

Wahlbeteiligung

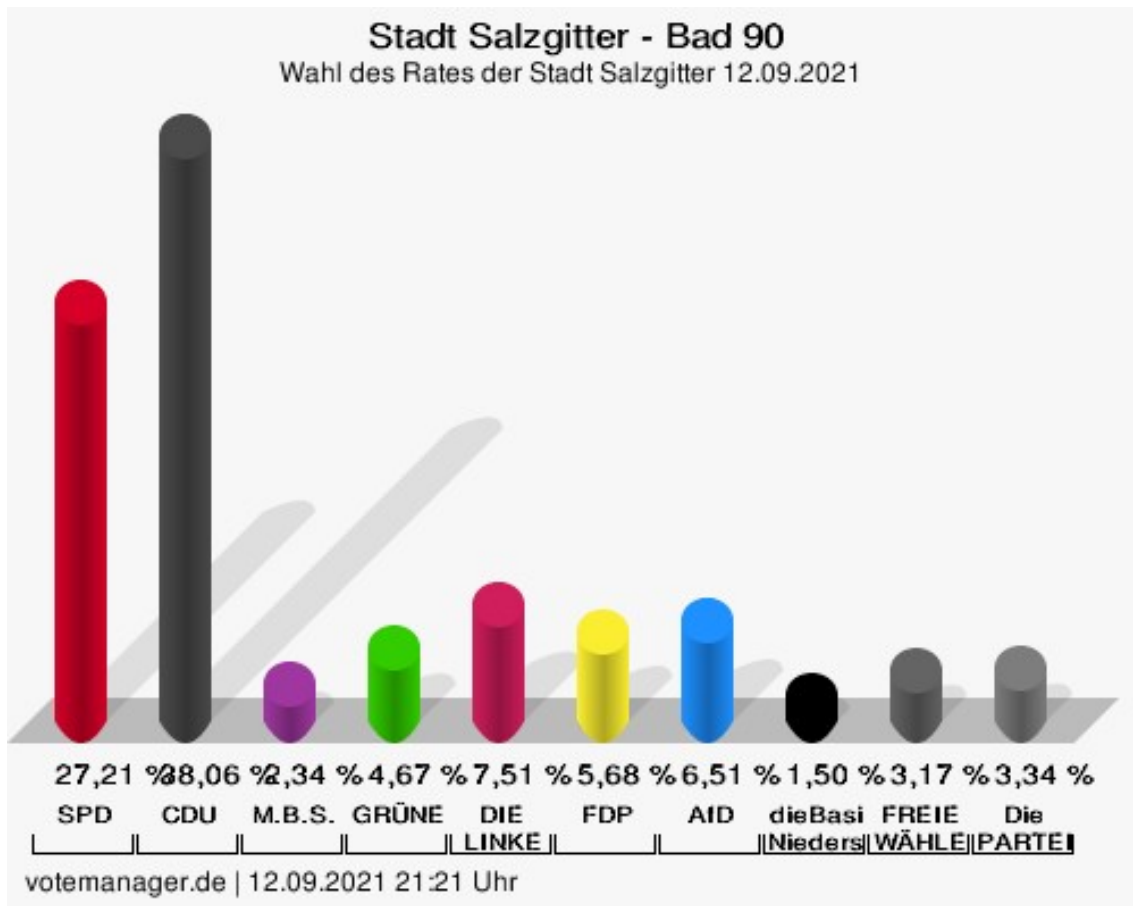


Bad 90

| | Anzahl | Prozent |
|---|--------|---------|
| SPD - Summe Partei- und Kandidaten-Stimmen | 163 | 27,21 % |
| SPD - Stimmen für die Partei | 60 | 10,02 % |
| SPD - Summe Kandidaten-Stimmen | 103 | 17,20 % |
| Michael Letter | 30 | 29,13 % |
| Dincer Dinc | 19 | 18,45 % |
| Wolfgang Bauer | 39 | 37,86 % |
| Ulf Sobania | 9 | 8,74 % |
| Rainer Nordhause | 3 | 2,91 % |
| Andrea Brehmer | 3 | 2,91 % |
| CDU - Summe Partei- und Kandidaten-Stimmen | 228 | 38,06 % |
| CDU - Stimmen für die Partei | 116 | 19,37 % |
| CDU - Summe Kandidaten-Stimmen | 112 | 18,70 % |
| Sabine Thiele | 24 | 21,43 % |
| Phillip Stolze | 24 | 21,43 % |
| Andreas Triebe | 25 | 22,32 % |
| Dirk Krause | 8 | 7,14 % |
| Gabriele Hoffmann | 0 | 0,00 % |
| Heiner Görk | 5 | 4,46 % |
| Jan Brüninghaus | 19 | 16,96 % |
| Dr. Gerhard Roos | 7 | 6,25 % |
| M.B.S. - Summe Partei- und Kandidaten-Stimmen | 14 | 2,34 % |
| M.B.S. - Stimmen für die Partei | 3 | 0,50 % |
| M.B.S. - Summe Kandidaten-Stimmen | 11 | 1,84 % |
| Michael Walter | 6 | 54,55 % |
| Olaf Höper | 0 | 0,00 % |
| Stefanie Franke | 5 | 45,45 % |
| Wolfgang Reupke | 0 | 0,00 % |
| GRÜNE - Summe Partei- und Kandidaten-Stimmen | 28 | 4,67 % |
| GRÜNE - Stimmen für die Partei | 22 | 3,67 % |
| GRÜNE - Summe Kandidaten-Stimmen | 6 | 1,00 % |
| Ralf Albert | 3 | 50,00 % |
| Waltraud Gerke-Wittfoot | 1 | 16,67 % |
| Gerhard Stebner | 0 | 0,00 % |
| Thomas Merx | 1 | 16,67 % |

| | Anzahl | Prozent |
|--|--------|----------|
| Algird Dikschat | 1 | 16,67 % |
| DIE LINKE - Summe Partei- und Kandidaten-Stimmen | 45 | 7,51 % |
| DIE LINKE - Stimmen für die Partei | 20 | 3,34 % |
| DIE LINKE - Summe Kandidaten-Stimmen | 25 | 4,17 % |
| Hermann Fleischer | 12 | 48,00 % |
| Heiko Vogtland | 2 | 8,00 % |
| Emily-Isabell Bäter | 11 | 44,00 % |
| FDP - Summe Partei- und Kandidaten-Stimmen | 34 | 5,68 % |
| FDP - Stimmen für die Partei | 14 | 2,34 % |
| FDP - Summe Kandidaten-Stimmen | 20 | 3,34 % |
| Sascha Schneider | 6 | 30,00 % |
| Michael G. Ehret | 2 | 10,00 % |
| Octavia Hagau | 3 | 15,00 % |
| Maximilian Michael Armbrecht | 0 | 0,00 % |
| Björn Ruhmann | 0 | 0,00 % |
| Ulrich Schmalhaus | 1 | 5,00 % |
| Michaela Jamans | 1 | 5,00 % |
| Renate Conze | 7 | 35,00 % |
| AfD - Summe Partei- und Kandidaten-Stimmen | 39 | 6,51 % |
| AfD - Stimmen für die Partei | 28 | 4,67 % |
| AfD - Summe Kandidaten-Stimmen | 11 | 1,84 % |
| Jörg Bogun | 7 | 63,64 % |
| Claus Hähn | 4 | 36,36 % |
| dieBasis LV Niedersachsen - Summe Partei- und Kandidaten-Stimmen | 9 | 1,50 % |
| dieBasis LV Niedersachsen - Stimmen für die Partei | 6 | 1,00 % |
| dieBasis LV Niedersachsen - Summe Kandidaten-Stimmen | 3 | 0,50 % |
| Volker Eyssen | 3 | 100,00 % |
| FREIE WÄHLER - Summe Partei- und Kandidaten-Stimmen | 19 | 3,17 % |
| FREIE WÄHLER - Stimmen für die Partei | 3 | 0,50 % |
| FREIE WÄHLER - Summe Kandidaten-Stimmen | 16 | 2,67 % |
| Peter Kozlik | 15 | 93,75 % |

| | Anzahl | Prozent |
|---|--------|----------|
| Uwe Cassel | 1 | 6,25 % |
| Die PARTEI - Summe Partei- und Kandidaten-Stimmen | 20 | 3,34 % |
| Die PARTEI - Stimmen für die Partei | 4 | 0,67 % |
| Die PARTEI - Summe Kandidaten-Stimmen | 16 | 2,67 % |
| Marco Simon | 16 | 100,00 % |



SPD = Sozialdemokratische Partei Deutschlands

CDU = Christlich Demokratische Union Deutschlands in Niedersachsen

M.B.S. = Freie Wählergemeinschaft Mündiger Bürger Salzgitter

GRÜNE = BÜNDNIS 90/DIE GRÜNEN

FDP = Freie Demokratische Partei

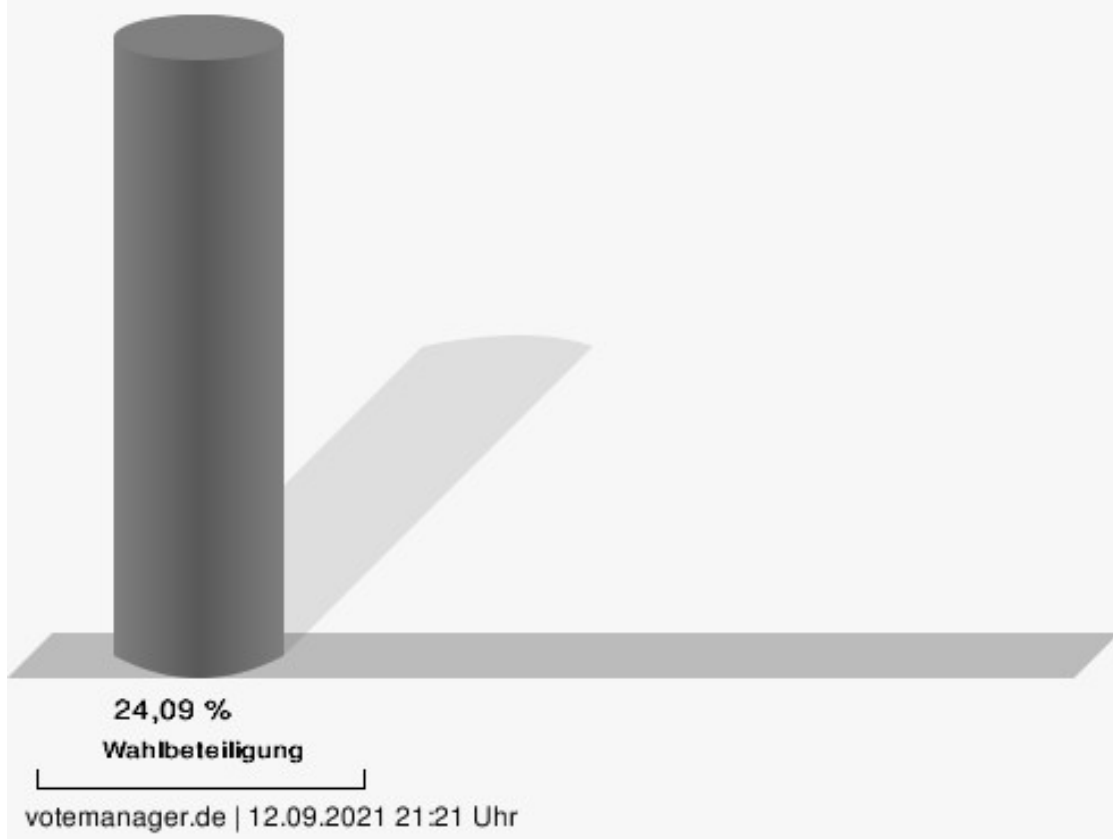
AfD = Alternative für Deutschland

dieBasis LV Niedersachsen = Basisdemokratische Partei Deutschland Landesverband Niedersachsen

FREIE WÄHLER = FREIE WÄHLER Niedersachsen

Die PARTEI = Partei für Arbeit, Rechtsstaat, Tierschutz, Elitenförderung und basisdemokratische Initiative

Wahlbeteiligung

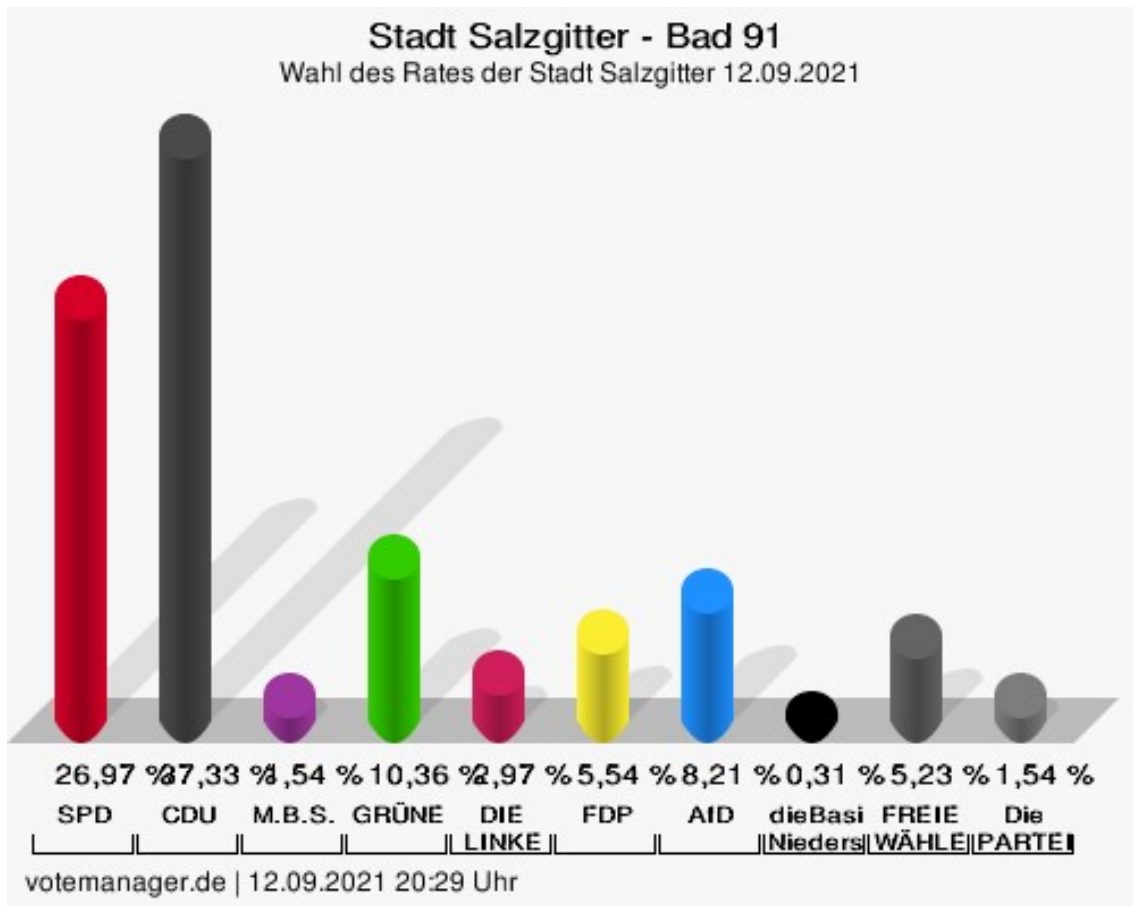


Bad 91

| | Anzahl | Prozent |
|---|--------|---------|
| SPD - Summe Partei- und Kandidaten-Stimmen | 263 | 26,97 % |
| SPD - Stimmen für die Partei | 123 | 12,62 % |
| SPD - Summe Kandidaten-Stimmen | 140 | 14,36 % |
| Michael Letter | 42 | 30,00 % |
| Dincer Dinc | 21 | 15,00 % |
| Wolfgang Bauer | 42 | 30,00 % |
| Ulf Sobania | 13 | 9,29 % |
| Rainer Nordhause | 3 | 2,14 % |
| Andrea Brehmer | 19 | 13,57 % |
| CDU - Summe Partei- und Kandidaten-Stimmen | 364 | 37,33 % |
| CDU - Stimmen für die Partei | 144 | 14,77 % |
| CDU - Summe Kandidaten-Stimmen | 220 | 22,56 % |
| Sabine Thiele | 13 | 5,91 % |
| Phillip Stolze | 35 | 15,91 % |
| Andreas Triebe | 27 | 12,27 % |
| Dirk Krause | 20 | 9,09 % |
| Gabriele Hoffmann | 33 | 15,00 % |
| Heiner Görk | 18 | 8,18 % |
| Jan Brüninghaus | 49 | 22,27 % |
| Dr. Gerhard Roos | 25 | 11,36 % |
| M.B.S. - Summe Partei- und Kandidaten-Stimmen | 15 | 1,54 % |
| M.B.S. - Stimmen für die Partei | 10 | 1,03 % |
| M.B.S. - Summe Kandidaten-Stimmen | 5 | 0,51 % |
| Michael Walter | 2 | 40,00 % |
| Olaf Höper | 0 | 0,00 % |
| Stefanie Franke | 2 | 40,00 % |
| Wolfgang Reupke | 1 | 20,00 % |
| GRÜNE - Summe Partei- und Kandidaten-Stimmen | 101 | 10,36 % |
| GRÜNE - Stimmen für die Partei | 49 | 5,03 % |
| GRÜNE - Summe Kandidaten-Stimmen | 52 | 5,33 % |
| Ralf Albert | 5 | 9,62 % |
| Waltraud Gerke-Wittfoot | 7 | 13,46 % |
| Gerhard Stebner | 31 | 59,62 % |
| Thomas Merx | 8 | 15,38 % |

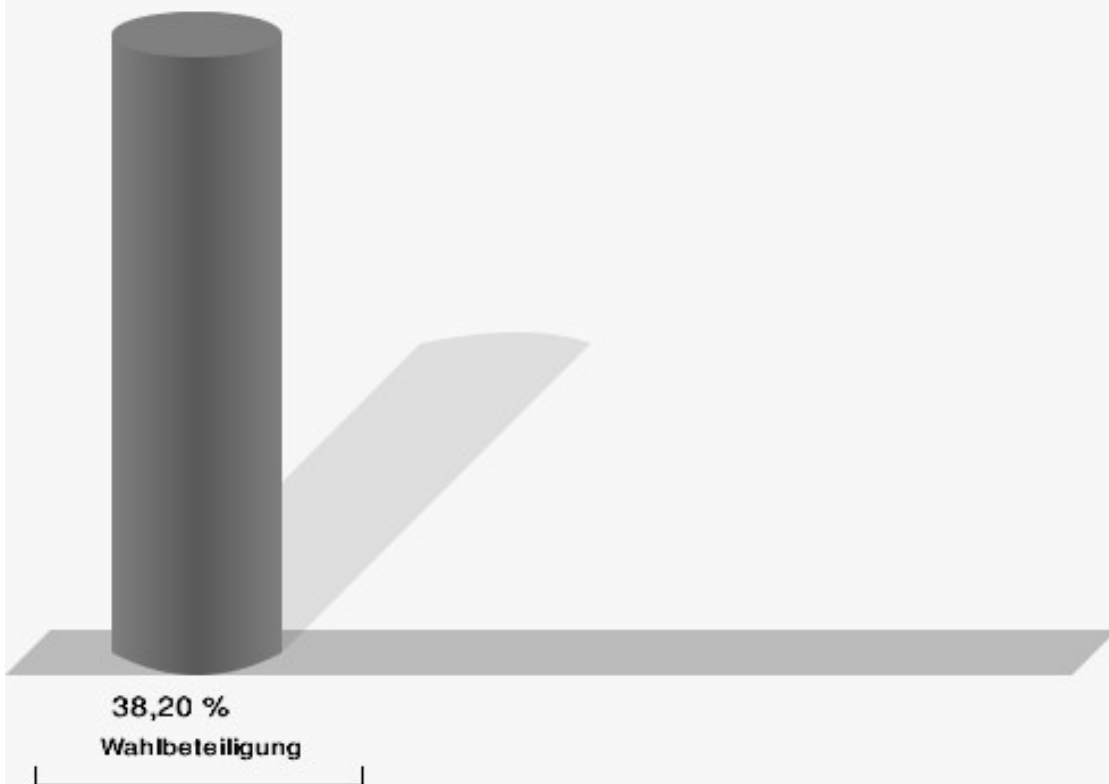
| | Anzahl | Prozent |
|--|--------|---------|
| Algird Dikschat | 1 | 1,92 % |
| DIE LINKE - Summe Partei- und Kandidaten-Stimmen | 29 | 2,97 % |
| DIE LINKE - Stimmen für die Partei | 18 | 1,85 % |
| DIE LINKE - Summe Kandidaten-Stimmen | 11 | 1,13 % |
| Hermann Fleischer | 8 | 72,73 % |
| Heiko Vogtland | 1 | 9,09 % |
| Emily-Isabell Bäter | 2 | 18,18 % |
| FDP - Summe Partei- und Kandidaten-Stimmen | 54 | 5,54 % |
| FDP - Stimmen für die Partei | 33 | 3,38 % |
| FDP - Summe Kandidaten-Stimmen | 21 | 2,15 % |
| Sascha Schneider | 4 | 19,05 % |
| Michael G. Ehret | 0 | 0,00 % |
| Octavia Hagau | 0 | 0,00 % |
| Maximilian Michael Armbrecht | 11 | 52,38 % |
| Björn Ruhrmann | 0 | 0,00 % |
| Ulrich Schmalhaus | 2 | 9,52 % |
| Michaela Jamans | 2 | 9,52 % |
| Renate Conze | 2 | 9,52 % |
| AfD - Summe Partei- und Kandidaten-Stimmen | 80 | 8,21 % |
| AfD - Stimmen für die Partei | 70 | 7,18 % |
| AfD - Summe Kandidaten-Stimmen | 10 | 1,03 % |
| Jörg Bogun | 8 | 80,00 % |
| Claus Hähn | 2 | 20,00 % |
| dieBasis LV Niedersachsen - Summe Partei- und Kandidaten-Stimmen | 3 | 0,31 % |
| dieBasis LV Niedersachsen - Stimmen für die Partei | 3 | 0,31 % |
| dieBasis LV Niedersachsen - Summe Kandidaten-Stimmen | 0 | 0,00 % |
| Volker Eyssen | 0 | --- |
| FREIE WÄHLER - Summe Partei- und Kandidaten-Stimmen | 51 | 5,23 % |
| FREIE WÄHLER - Stimmen für die Partei | 12 | 1,23 % |
| FREIE WÄHLER - Summe Kandidaten-Stimmen | 39 | 4,00 % |
| Peter Kozlik | 35 | 89,74 % |

| | Anzahl | Prozent |
|---|--------|----------|
| Uwe Cassel | 4 | 10,26 % |
| Die PARTEI - Summe Partei- und Kandidaten-Stimmen | 15 | 1,54 % |
| Die PARTEI - Stimmen für die Partei | 11 | 1,13 % |
| Die PARTEI - Summe Kandidaten-Stimmen | 4 | 0,41 % |
| Marco Simon | 4 | 100,00 % |



SPD = Sozialdemokratische Partei Deutschlands
 CDU = Christlich Demokratische Union Deutschlands in Niedersachsen
 M.B.S. = Freie Wählergemeinschaft Mündiger Bürger Salzgitter
 GRÜNE = BÜNDNIS 90/DIE GRÜNEN
 FDP = Freie Demokratische Partei
 AfD = Alternative für Deutschland
 dieBasis LV Niedersachsen = Basisdemokratische Partei Deutschland Landesverband Niedersachsen
 FREIE WÄHLER = FREIE WÄHLER Niedersachsen
 Die PARTEI = Partei für Arbeit, Rechtsstaat, Tierschutz, Elitenförderung und basisdemokratische Initiative

Wahlbeteiligung



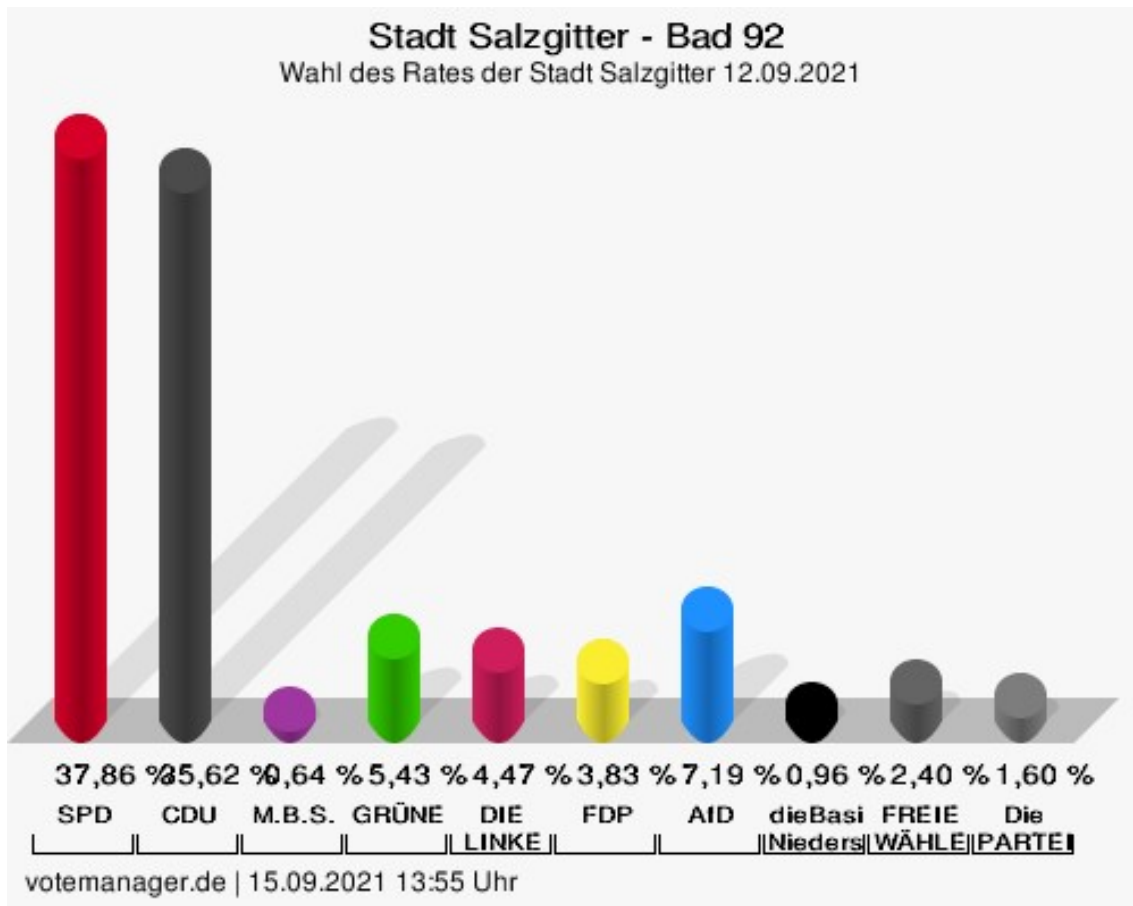
votemanager.de | 12.09.2021 20:29 Uhr

Bad 92

| | Anzahl | Prozent |
|---|--------|---------|
| SPD - Summe Partei- und Kandidaten-Stimmen | 237 | 37,86 % |
| SPD - Stimmen für die Partei | 108 | 17,25 % |
| SPD - Summe Kandidaten-Stimmen | 129 | 20,61 % |
| Michael Letter | 42 | 32,56 % |
| Dincer Dinc | 18 | 13,95 % |
| Wolfgang Bauer | 46 | 35,66 % |
| Ulf Sobania | 6 | 4,65 % |
| Rainer Nordhause | 4 | 3,10 % |
| Andrea Brehmer | 13 | 10,08 % |
| CDU - Summe Partei- und Kandidaten-Stimmen | 223 | 35,62 % |
| CDU - Stimmen für die Partei | 123 | 19,65 % |
| CDU - Summe Kandidaten-Stimmen | 100 | 15,97 % |
| Sabine Thiele | 24 | 24,00 % |
| Phillip Stolze | 19 | 19,00 % |
| Andreas Triebe | 13 | 13,00 % |
| Dirk Krause | 8 | 8,00 % |
| Gabriele Hoffmann | 12 | 12,00 % |
| Heiner Görk | 3 | 3,00 % |
| Jan Brüninghaus | 12 | 12,00 % |
| Dr. Gerhard Roos | 9 | 9,00 % |
| M.B.S. - Summe Partei- und Kandidaten-Stimmen | 4 | 0,64 % |
| M.B.S. - Stimmen für die Partei | 0 | 0,00 % |
| M.B.S. - Summe Kandidaten-Stimmen | 4 | 0,64 % |
| Michael Walter | 1 | 25,00 % |
| Olaf Höper | 0 | 0,00 % |
| Stefanie Franke | 2 | 50,00 % |
| Wolfgang Reupke | 1 | 25,00 % |
| GRÜNE - Summe Partei- und Kandidaten-Stimmen | 34 | 5,43 % |
| GRÜNE - Stimmen für die Partei | 18 | 2,88 % |
| GRÜNE - Summe Kandidaten-Stimmen | 16 | 2,56 % |
| Ralf Albert | 0 | 0,00 % |
| Waltraud Gerke-Wittfoot | 0 | 0,00 % |
| Gerhard Stebner | 3 | 18,75 % |
| Thomas Merx | 8 | 50,00 % |

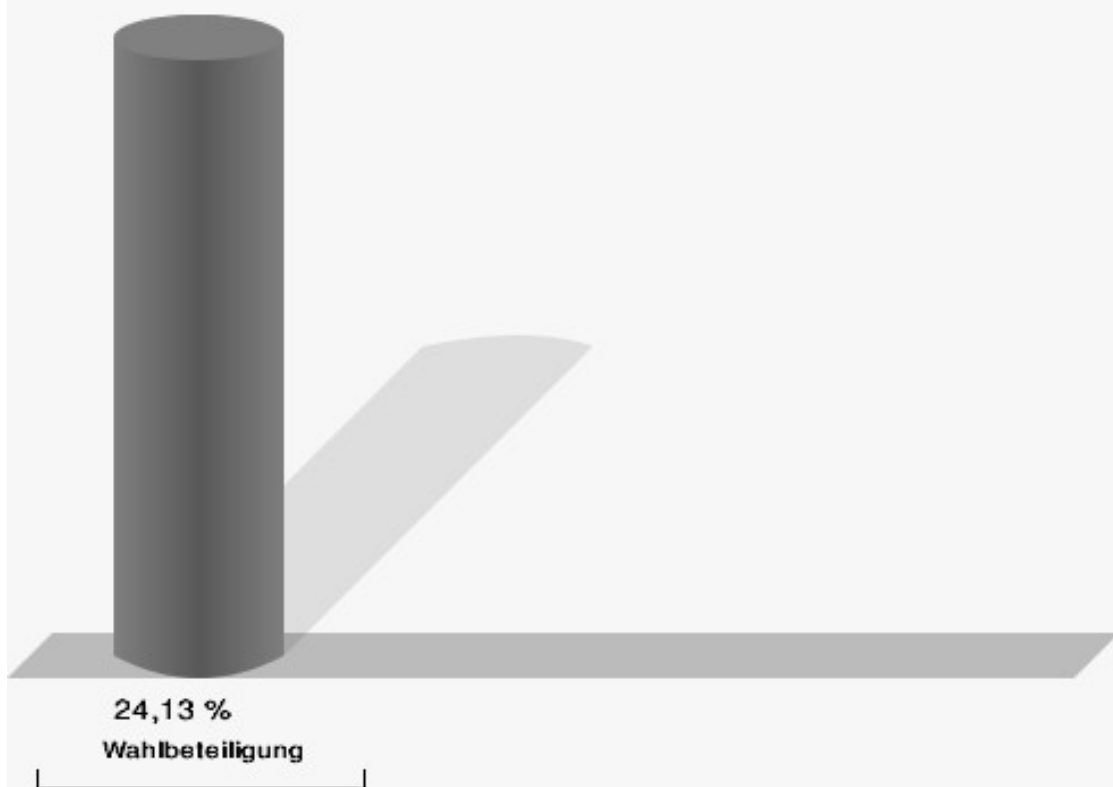
| | Anzahl | Prozent |
|--|--------|----------|
| Algird Dikschat | 5 | 31,25 % |
| DIE LINKE - Summe Partei- und Kandidaten-Stimmen | 28 | 4,47 % |
| DIE LINKE - Stimmen für die Partei | 16 | 2,56 % |
| DIE LINKE - Summe Kandidaten-Stimmen | 12 | 1,92 % |
| Hermann Fleischer | 5 | 41,67 % |
| Heiko Vogtland | 4 | 33,33 % |
| Emily-Isabell Bäter | 3 | 25,00 % |
| FDP - Summe Partei- und Kandidaten-Stimmen | 24 | 3,83 % |
| FDP - Stimmen für die Partei | 16 | 2,56 % |
| FDP - Summe Kandidaten-Stimmen | 8 | 1,28 % |
| Sascha Schneider | 1 | 12,50 % |
| Michael G. Ehret | 0 | 0,00 % |
| Octavia Hagau | 0 | 0,00 % |
| Maximilian Michael Armbrecht | 1 | 12,50 % |
| Björn Ruhmann | 2 | 25,00 % |
| Ulrich Schmalhaus | 4 | 50,00 % |
| Michaela Jamans | 0 | 0,00 % |
| Renate Conze | 0 | 0,00 % |
| AfD - Summe Partei- und Kandidaten-Stimmen | 45 | 7,19 % |
| AfD - Stimmen für die Partei | 36 | 5,75 % |
| AfD - Summe Kandidaten-Stimmen | 9 | 1,44 % |
| Jörg Bogun | 8 | 88,89 % |
| Claus Hähn | 1 | 11,11 % |
| dieBasis LV Niedersachsen - Summe Partei- und Kandidaten-Stimmen | 6 | 0,96 % |
| dieBasis LV Niedersachsen - Stimmen für die Partei | 4 | 0,64 % |
| dieBasis LV Niedersachsen - Summe Kandidaten-Stimmen | 2 | 0,32 % |
| Volker Eyssen | 2 | 100,00 % |
| FREIE WÄHLER - Summe Partei- und Kandidaten-Stimmen | 15 | 2,40 % |
| FREIE WÄHLER - Stimmen für die Partei | 6 | 0,96 % |
| FREIE WÄHLER - Summe Kandidaten-Stimmen | 9 | 1,44 % |
| Peter Kozlik | 7 | 77,78 % |

| | Anzahl | Prozent |
|---|--------|----------|
| Uwe Cassel | 2 | 22,22 % |
| Die PARTEI - Summe Partei- und Kandidaten-Stimmen | 10 | 1,60 % |
| Die PARTEI - Stimmen für die Partei | 6 | 0,96 % |
| Die PARTEI - Summe Kandidaten-Stimmen | 4 | 0,64 % |
| Marco Simon | 4 | 100,00 % |



SPD = Sozialdemokratische Partei Deutschlands
 CDU = Christlich Demokratische Union Deutschlands in Niedersachsen
 M.B.S. = Freie Wählergemeinschaft Mündiger Bürger Salzgitter
 GRÜNE = BÜNDNIS 90/DIE GRÜNEN
 FDP = Freie Demokratische Partei
 AfD = Alternative für Deutschland
 dieBasis LV Niedersachsen = Basisdemokratische Partei Deutschland Landesverband Niedersachsen
 FREIE WÄHLER = FREIE WÄHLER Niedersachsen
 Die PARTEI = Partei für Arbeit, Rechtsstaat, Tierschutz, Elitenförderung und basisdemokratische Initiative

Wahlbeteiligung



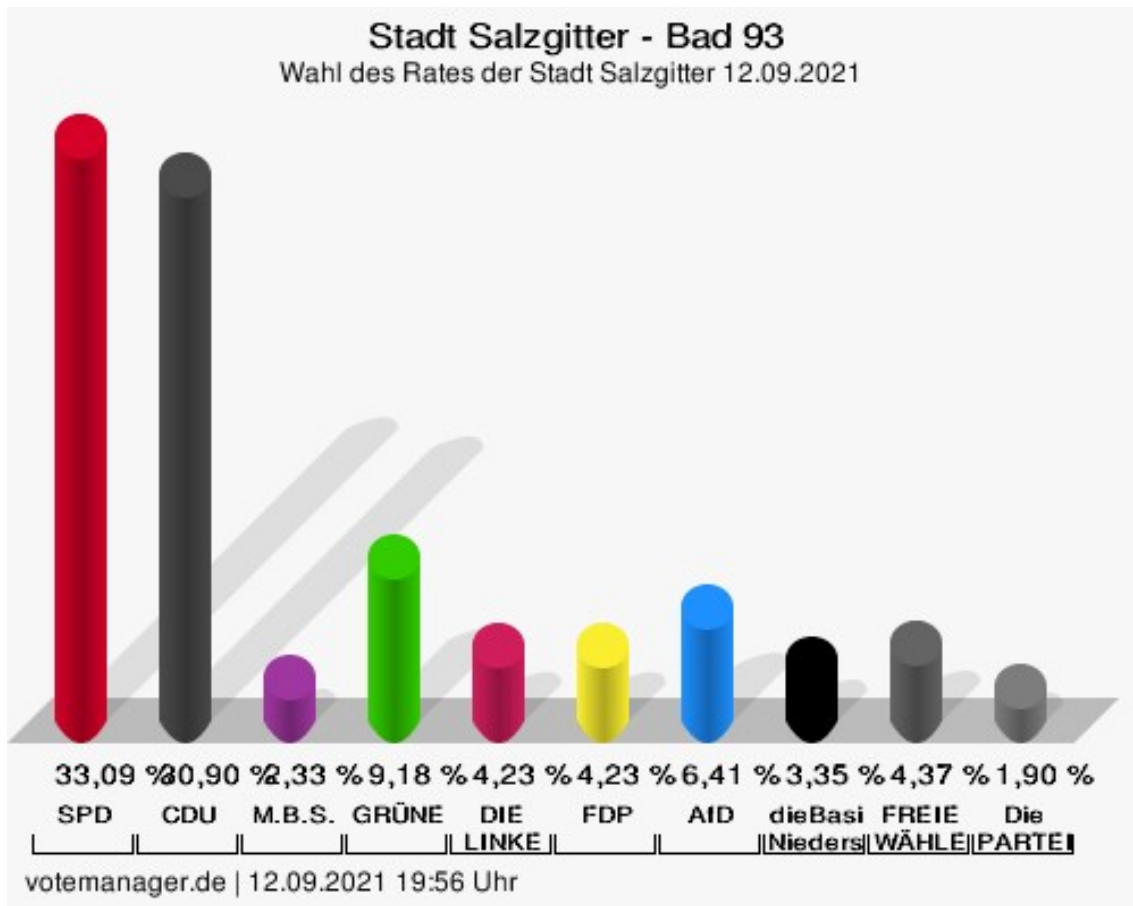
votemanager.de | 15.09.2021 13:55 Uhr

Bad 93

| | Anzahl | Prozent |
|---|--------|---------|
| SPD - Summe Partei- und Kandidaten-Stimmen | 227 | 33,09 % |
| SPD - Stimmen für die Partei | 113 | 16,47 % |
| SPD - Summe Kandidaten-Stimmen | 114 | 16,62 % |
| Michael Letter | 46 | 40,35 % |
| Dincer Dinc | 18 | 15,79 % |
| Wolfgang Bauer | 26 | 22,81 % |
| Ulf Sobania | 5 | 4,39 % |
| Rainer Nordhause | 1 | 0,88 % |
| Andrea Brehmer | 18 | 15,79 % |
| CDU - Summe Partei- und Kandidaten-Stimmen | 212 | 30,90 % |
| CDU - Stimmen für die Partei | 99 | 14,43 % |
| CDU - Summe Kandidaten-Stimmen | 113 | 16,47 % |
| Sabine Thiele | 16 | 14,16 % |
| Phillip Stolze | 14 | 12,39 % |
| Andreas Triebe | 13 | 11,50 % |
| Dirk Krause | 8 | 7,08 % |
| Gabriele Hoffmann | 13 | 11,50 % |
| Heiner Görk | 12 | 10,62 % |
| Jan Brüninghaus | 28 | 24,78 % |
| Dr. Gerhard Roos | 9 | 7,96 % |
| M.B.S. - Summe Partei- und Kandidaten-Stimmen | 16 | 2,33 % |
| M.B.S. - Stimmen für die Partei | 10 | 1,46 % |
| M.B.S. - Summe Kandidaten-Stimmen | 6 | 0,87 % |
| Michael Walter | 1 | 16,67 % |
| Olaf Höper | 2 | 33,33 % |
| Stefanie Franke | 0 | 0,00 % |
| Wolfgang Reupke | 3 | 50,00 % |
| GRÜNE - Summe Partei- und Kandidaten-Stimmen | 63 | 9,18 % |
| GRÜNE - Stimmen für die Partei | 36 | 5,25 % |
| GRÜNE - Summe Kandidaten-Stimmen | 27 | 3,94 % |
| Ralf Albert | 6 | 22,22 % |
| Waltraud Gerke-Wittfoot | 6 | 22,22 % |
| Gerhard Stebner | 8 | 29,63 % |
| Thomas Merx | 6 | 22,22 % |


| | Anzahl | Prozent |
|--|--------|----------|
| Algird Dikschat | 1 | 3,70 % |
| DIE LINKE - Summe Partei- und Kandidaten-Stimmen | 29 | 4,23 % |
| DIE LINKE - Stimmen für die Partei | 16 | 2,33 % |
| DIE LINKE - Summe Kandidaten-Stimmen | 13 | 1,90 % |
| Hermann Fleischer | 6 | 46,15 % |
| Heiko Vogtland | 2 | 15,38 % |
| Emily-Isabell Bäter | 5 | 38,46 % |
| FDP - Summe Partei- und Kandidaten-Stimmen | 29 | 4,23 % |
| FDP - Stimmen für die Partei | 16 | 2,33 % |
| FDP - Summe Kandidaten-Stimmen | 13 | 1,90 % |
| Sascha Schneider | 1 | 7,69 % |
| Michael G. Ehret | 0 | 0,00 % |
| Octavia Hagau | 1 | 7,69 % |
| Maximilian Michael Armbrecht | 3 | 23,08 % |
| Björn Ruhmann | 2 | 15,38 % |
| Ulrich Schmalhaus | 0 | 0,00 % |
| Michaela Jamans | 4 | 30,77 % |
| Renate Conze | 2 | 15,38 % |
| AfD - Summe Partei- und Kandidaten-Stimmen | 44 | 6,41 % |
| AfD - Stimmen für die Partei | 39 | 5,69 % |
| AfD - Summe Kandidaten-Stimmen | 5 | 0,73 % |
| Jörg Bogun | 2 | 40,00 % |
| Claus Hähn | 3 | 60,00 % |
| dieBasis LV Niedersachsen - Summe Partei- und Kandidaten-Stimmen | 23 | 3,35 % |
| dieBasis LV Niedersachsen - Stimmen für die Partei | 15 | 2,19 % |
| dieBasis LV Niedersachsen - Summe Kandidaten-Stimmen | 8 | 1,17 % |
| Volker Eyssen | 8 | 100,00 % |
| FREIE WÄHLER - Summe Partei- und Kandidaten-Stimmen | 30 | 4,37 % |
| FREIE WÄHLER - Stimmen für die Partei | 11 | 1,60 % |
| FREIE WÄHLER - Summe Kandidaten-Stimmen | 19 | 2,77 % |
| Peter Kozlik | 14 | 73,68 % |

| | Anzahl | Prozent |
|---|--------|---------|
| Uwe Cassel | 5 | 26,32 % |
| Die PARTEI - Summe Partei- und Kandidaten-Stimmen | 13 | 1,90 % |
| Die PARTEI - Stimmen für die Partei | 13 | 1,90 % |
| Die PARTEI - Summe Kandidaten-Stimmen | 0 | 0,00 % |
| Marco Simon | 0 | --- |



SPD = Sozialdemokratische Partei Deutschlands
 CDU = Christlich Demokratische Union Deutschlands in Niedersachsen
 M.B.S. = Freie Wählergemeinschaft Mündiger Bürger Salzgitter
 GRÜNE = BÜNDNIS 90/DIE GRÜNEN
 FDP = Freie Demokratische Partei
 AfD = Alternative für Deutschland
 dieBasis LV Niedersachsen = Basisdemokratische Partei Deutschland Landesverband Niedersachsen
 FREIE WÄHLER = FREIE WÄHLER Niedersachsen
 Die PARTEI = Partei für Arbeit, Rechtsstaat, Tierschutz, Elitenförderung und basisdemokratische Initiative

Wahlbeteiligung

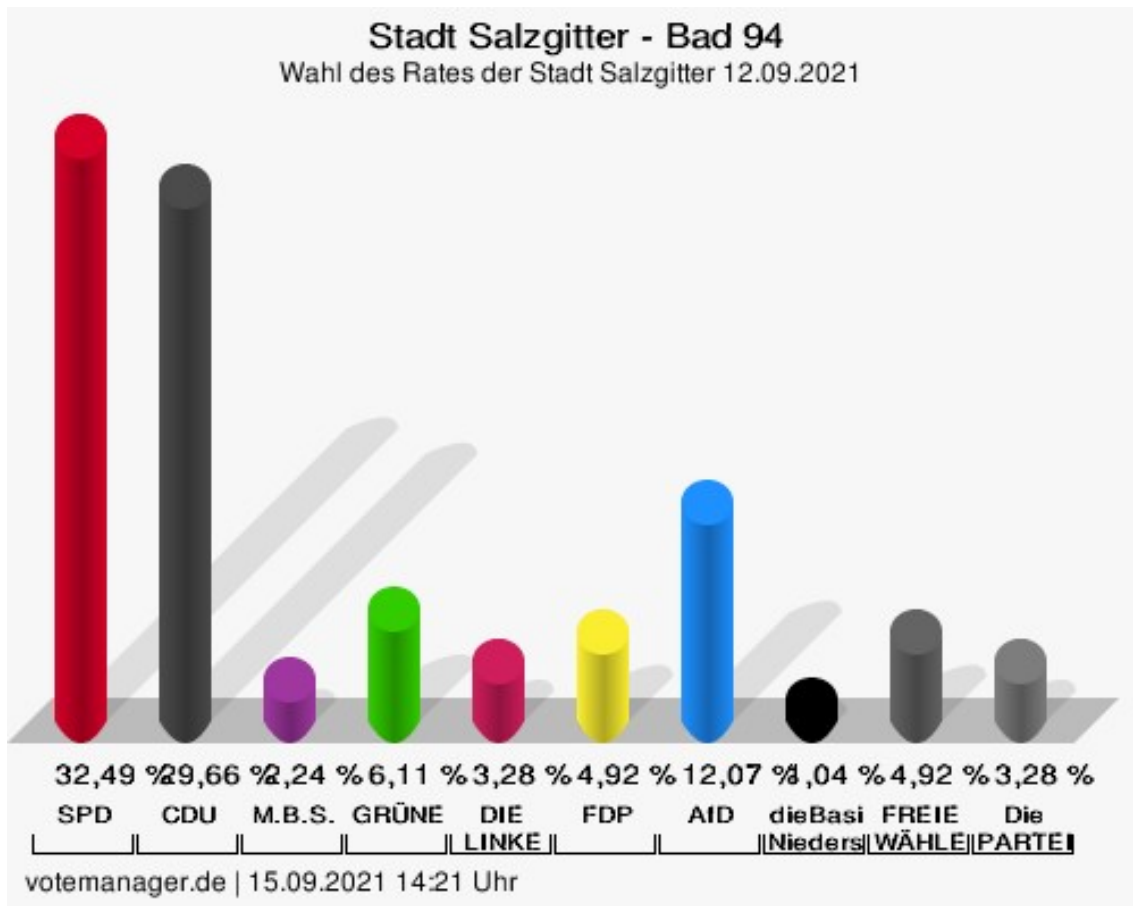


Bad 94

| | Anzahl | Prozent |
|---|--------|---------|
| SPD - Summe Partei- und Kandidaten-Stimmen | 218 | 32,49 % |
| SPD - Stimmen für die Partei | 81 | 12,07 % |
| SPD - Summe Kandidaten-Stimmen | 137 | 20,42 % |
| Michael Letter | 54 | 39,42 % |
| Dincer Dinc | 26 | 18,98 % |
| Wolfgang Bauer | 40 | 29,20 % |
| Ulf Sobania | 11 | 8,03 % |
| Rainer Nordhause | 1 | 0,73 % |
| Andrea Brehmer | 5 | 3,65 % |
| CDU - Summe Partei- und Kandidaten-Stimmen | 199 | 29,66 % |
| CDU - Stimmen für die Partei | 111 | 16,54 % |
| CDU - Summe Kandidaten-Stimmen | 88 | 13,11 % |
| Sabine Thiele | 23 | 26,14 % |
| Phillip Stolze | 13 | 14,77 % |
| Andreas Triebe | 6 | 6,82 % |
| Dirk Krause | 14 | 15,91 % |
| Gabriele Hoffmann | 5 | 5,68 % |
| Heiner Görk | 9 | 10,23 % |
| Jan Brüninghaus | 15 | 17,05 % |
| Dr. Gerhard Roos | 3 | 3,41 % |
| M.B.S. - Summe Partei- und Kandidaten-Stimmen | 15 | 2,24 % |
| M.B.S. - Stimmen für die Partei | 11 | 1,64 % |
| M.B.S. - Summe Kandidaten-Stimmen | 4 | 0,60 % |
| Michael Walter | 0 | 0,00 % |
| Olaf Höper | 2 | 50,00 % |
| Stefanie Franke | 1 | 25,00 % |
| Wolfgang Reupke | 1 | 25,00 % |
| GRÜNE - Summe Partei- und Kandidaten-Stimmen | 41 | 6,11 % |
| GRÜNE - Stimmen für die Partei | 22 | 3,28 % |
| GRÜNE - Summe Kandidaten-Stimmen | 19 | 2,83 % |
| Ralf Albert | 2 | 10,53 % |
| Waltraud Gerke-Wittfoot | 4 | 21,05 % |
| Gerhard Stebner | 6 | 31,58 % |
| Thomas Merx | 7 | 36,84 % |

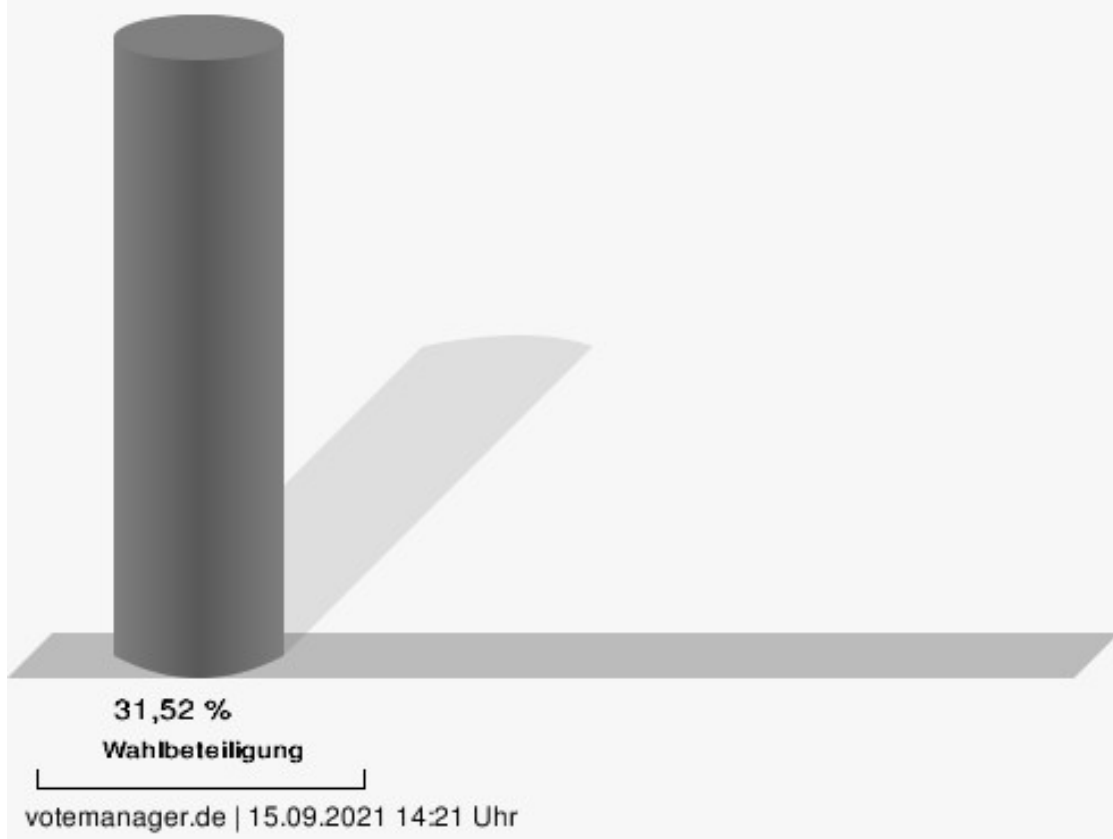
| | Anzahl | Prozent |
|--|--------|---------|
| Algird Dikschat | 0 | 0,00 % |
| DIE LINKE - Summe Partei- und Kandidaten-Stimmen | 22 | 3,28 % |
| DIE LINKE - Stimmen für die Partei | 6 | 0,89 % |
| DIE LINKE - Summe Kandidaten-Stimmen | 16 | 2,38 % |
| Hermann Fleischer | 4 | 25,00 % |
| Heiko Vogtland | 4 | 25,00 % |
| Emily-Isabell Bäter | 8 | 50,00 % |
| FDP - Summe Partei- und Kandidaten-Stimmen | 33 | 4,92 % |
| FDP - Stimmen für die Partei | 22 | 3,28 % |
| FDP - Summe Kandidaten-Stimmen | 11 | 1,64 % |
| Sascha Schneider | 2 | 18,18 % |
| Michael G. Ehret | 0 | 0,00 % |
| Octavia Hagau | 0 | 0,00 % |
| Maximilian Michael Armbrecht | 2 | 18,18 % |
| Björn Ruhmann | 4 | 36,36 % |
| Ulrich Schmalhaus | 1 | 9,09 % |
| Michaela Jamans | 1 | 9,09 % |
| Renate Conze | 1 | 9,09 % |
| AfD - Summe Partei- und Kandidaten-Stimmen | 81 | 12,07 % |
| AfD - Stimmen für die Partei | 46 | 6,86 % |
| AfD - Summe Kandidaten-Stimmen | 35 | 5,22 % |
| Jörg Bogun | 15 | 42,86 % |
| Claus Hähn | 20 | 57,14 % |
| dieBasis LV Niedersachsen - Summe Partei- und Kandidaten-Stimmen | 7 | 1,04 % |
| dieBasis LV Niedersachsen - Stimmen für die Partei | 7 | 1,04 % |
| dieBasis LV Niedersachsen - Summe Kandidaten-Stimmen | 0 | 0,00 % |
| Volker Eyssen | 0 | --- |
| FREIE WÄHLER - Summe Partei- und Kandidaten-Stimmen | 33 | 4,92 % |
| FREIE WÄHLER - Stimmen für die Partei | 13 | 1,94 % |
| FREIE WÄHLER - Summe Kandidaten-Stimmen | 20 | 2,98 % |
| Peter Kozlik | 8 | 40,00 % |

| | Anzahl | Prozent |
|---|--------|----------|
| Uwe Cassel | 12 | 60,00 % |
| Die PARTEI - Summe Partei- und Kandidaten-Stimmen | 22 | 3,28 % |
| Die PARTEI - Stimmen für die Partei | 11 | 1,64 % |
| Die PARTEI - Summe Kandidaten-Stimmen | 11 | 1,64 % |
| Marco Simon | 11 | 100,00 % |



SPD = Sozialdemokratische Partei Deutschlands
 CDU = Christlich Demokratische Union Deutschlands in Niedersachsen
 M.B.S. = Freie Wählergemeinschaft Mündiger Bürger Salzgitter
 GRÜNE = BÜNDNIS 90/DIE GRÜNEN
 FDP = Freie Demokratische Partei
 AfD = Alternative für Deutschland
 dieBasis LV Niedersachsen = Basisdemokratische Partei Deutschland Landesverband Niedersachsen
 FREIE WÄHLER = FREIE WÄHLER Niedersachsen
 Die PARTEI = Partei für Arbeit, Rechtsstaat, Tierschutz, Elitenförderung und basisdemokratische Initiative

Wahlbeteiligung

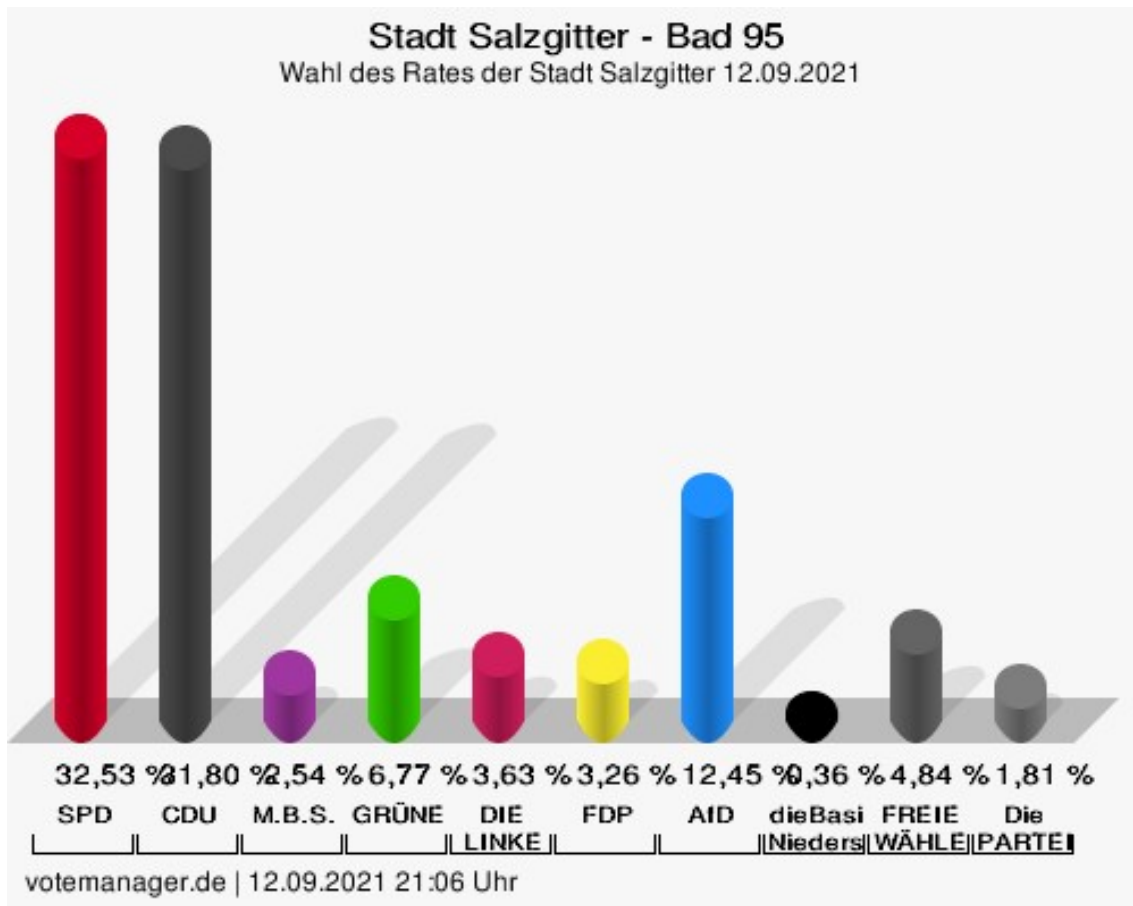


Bad 95

| | Anzahl | Prozent |
|---|--------|---------|
| SPD - Summe Partei- und Kandidaten-Stimmen | 269 | 32,53 % |
| SPD - Stimmen für die Partei | 98 | 11,85 % |
| SPD - Summe Kandidaten-Stimmen | 171 | 20,68 % |
| Michael Letter | 51 | 29,82 % |
| Dincer Dinc | 36 | 21,05 % |
| Wolfgang Bauer | 54 | 31,58 % |
| Ulf Sobania | 18 | 10,53 % |
| Rainer Nordhause | 4 | 2,34 % |
| Andrea Brehmer | 8 | 4,68 % |
| CDU - Summe Partei- und Kandidaten-Stimmen | 263 | 31,80 % |
| CDU - Stimmen für die Partei | 139 | 16,81 % |
| CDU - Summe Kandidaten-Stimmen | 124 | 14,99 % |
| Sabine Thiele | 25 | 20,16 % |
| Phillip Stolze | 23 | 18,55 % |
| Andreas Triebe | 19 | 15,32 % |
| Dirk Krause | 30 | 24,19 % |
| Gabriele Hoffmann | 7 | 5,65 % |
| Heiner Görk | 7 | 5,65 % |
| Jan Brüninghaus | 8 | 6,45 % |
| Dr. Gerhard Roos | 5 | 4,03 % |
| M.B.S. - Summe Partei- und Kandidaten-Stimmen | 21 | 2,54 % |
| M.B.S. - Stimmen für die Partei | 10 | 1,21 % |
| M.B.S. - Summe Kandidaten-Stimmen | 11 | 1,33 % |
| Michael Walter | 3 | 27,27 % |
| Olaf Höper | 1 | 9,09 % |
| Stefanie Franke | 6 | 54,55 % |
| Wolfgang Reupke | 1 | 9,09 % |
| GRÜNE - Summe Partei- und Kandidaten-Stimmen | 56 | 6,77 % |
| GRÜNE - Stimmen für die Partei | 30 | 3,63 % |
| GRÜNE - Summe Kandidaten-Stimmen | 26 | 3,14 % |
| Ralf Albert | 11 | 42,31 % |
| Waltraud Gerke-Wittfoot | 3 | 11,54 % |
| Gerhard Stebner | 11 | 42,31 % |
| Thomas Merx | 1 | 3,85 % |

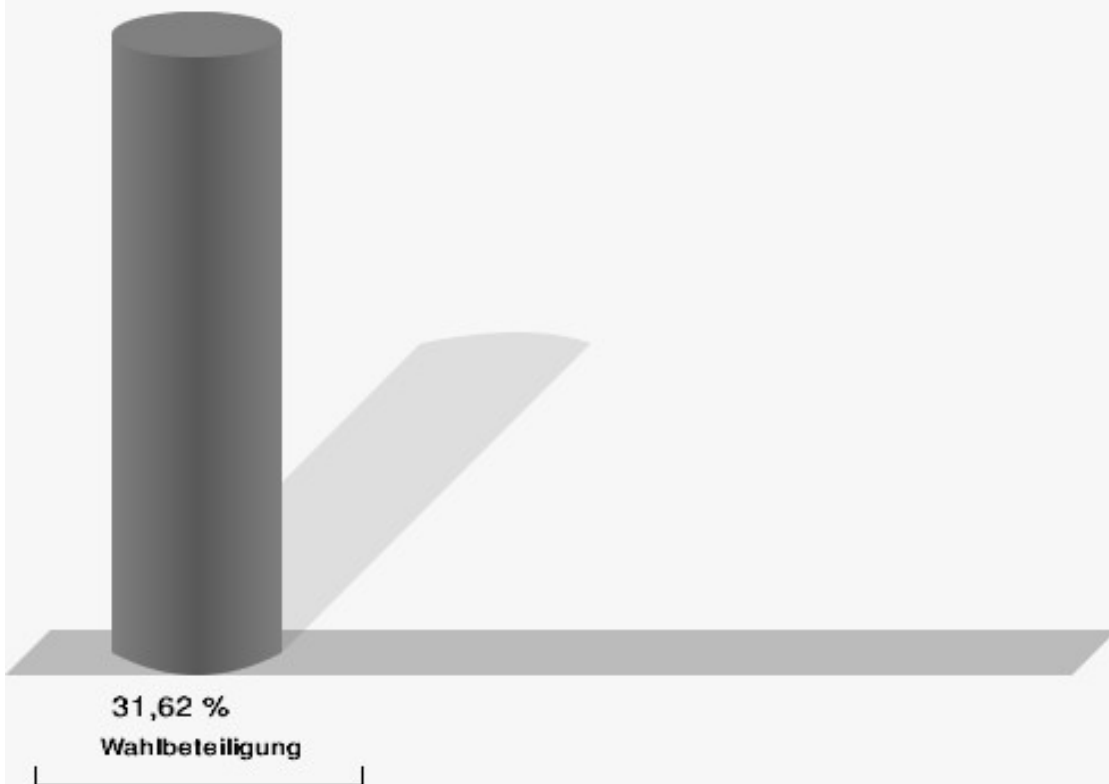
| | Anzahl | Prozent |
|--|--------|----------|
| Algird Dikschat | 0 | 0,00 % |
| DIE LINKE - Summe Partei- und Kandidaten-Stimmen | 30 | 3,63 % |
| DIE LINKE - Stimmen für die Partei | 16 | 1,93 % |
| DIE LINKE - Summe Kandidaten-Stimmen | 14 | 1,69 % |
| Hermann Fleischer | 8 | 57,14 % |
| Heiko Vogtland | 1 | 7,14 % |
| Emily-Isabell Bäter | 5 | 35,71 % |
| FDP - Summe Partei- und Kandidaten-Stimmen | 27 | 3,26 % |
| FDP - Stimmen für die Partei | 10 | 1,21 % |
| FDP - Summe Kandidaten-Stimmen | 17 | 2,06 % |
| Sascha Schneider | 4 | 23,53 % |
| Michael G. Ehret | 0 | 0,00 % |
| Octavia Hagau | 0 | 0,00 % |
| Maximilian Michael Armbrecht | 2 | 11,76 % |
| Björn Ruhmann | 3 | 17,65 % |
| Ulrich Schmalhaus | 2 | 11,76 % |
| Michaela Jamans | 0 | 0,00 % |
| Renate Conze | 6 | 35,29 % |
| AfD - Summe Partei- und Kandidaten-Stimmen | 103 | 12,45 % |
| AfD - Stimmen für die Partei | 85 | 10,28 % |
| AfD - Summe Kandidaten-Stimmen | 18 | 2,18 % |
| Jörg Bogun | 11 | 61,11 % |
| Claus Hähn | 7 | 38,89 % |
| dieBasis LV Niedersachsen - Summe Partei- und Kandidaten-Stimmen | 3 | 0,36 % |
| dieBasis LV Niedersachsen - Stimmen für die Partei | 0 | 0,00 % |
| dieBasis LV Niedersachsen - Summe Kandidaten-Stimmen | 3 | 0,36 % |
| Volker Eyssen | 3 | 100,00 % |
| FREIE WÄHLER - Summe Partei- und Kandidaten-Stimmen | 40 | 4,84 % |
| FREIE WÄHLER - Stimmen für die Partei | 17 | 2,06 % |
| FREIE WÄHLER - Summe Kandidaten-Stimmen | 23 | 2,78 % |
| Peter Kozlik | 15 | 65,22 % |

| | Anzahl | Prozent |
|---|--------|----------|
| Uwe Cassel | 8 | 34,78 % |
| Die PARTEI - Summe Partei- und Kandidaten-Stimmen | 15 | 1,81 % |
| Die PARTEI - Stimmen für die Partei | 12 | 1,45 % |
| Die PARTEI - Summe Kandidaten-Stimmen | 3 | 0,36 % |
| Marco Simon | 3 | 100,00 % |



SPD = Sozialdemokratische Partei Deutschlands
 CDU = Christlich Demokratische Union Deutschlands in Niedersachsen
 M.B.S. = Freie Wählergemeinschaft Mündiger Bürger Salzgitter
 GRÜNE = BÜNDNIS 90/DIE GRÜNEN
 FDP = Freie Demokratische Partei
 AfD = Alternative für Deutschland
 dieBasis LV Niedersachsen = Basisdemokratische Partei Deutschland Landesverband Niedersachsen
 FREIE WÄHLER = FREIE WÄHLER Niedersachsen
 Die PARTEI = Partei für Arbeit, Rechtsstaat, Tierschutz, Elitenförderung und basisdemokratische Initiative

Wahlbeteiligung



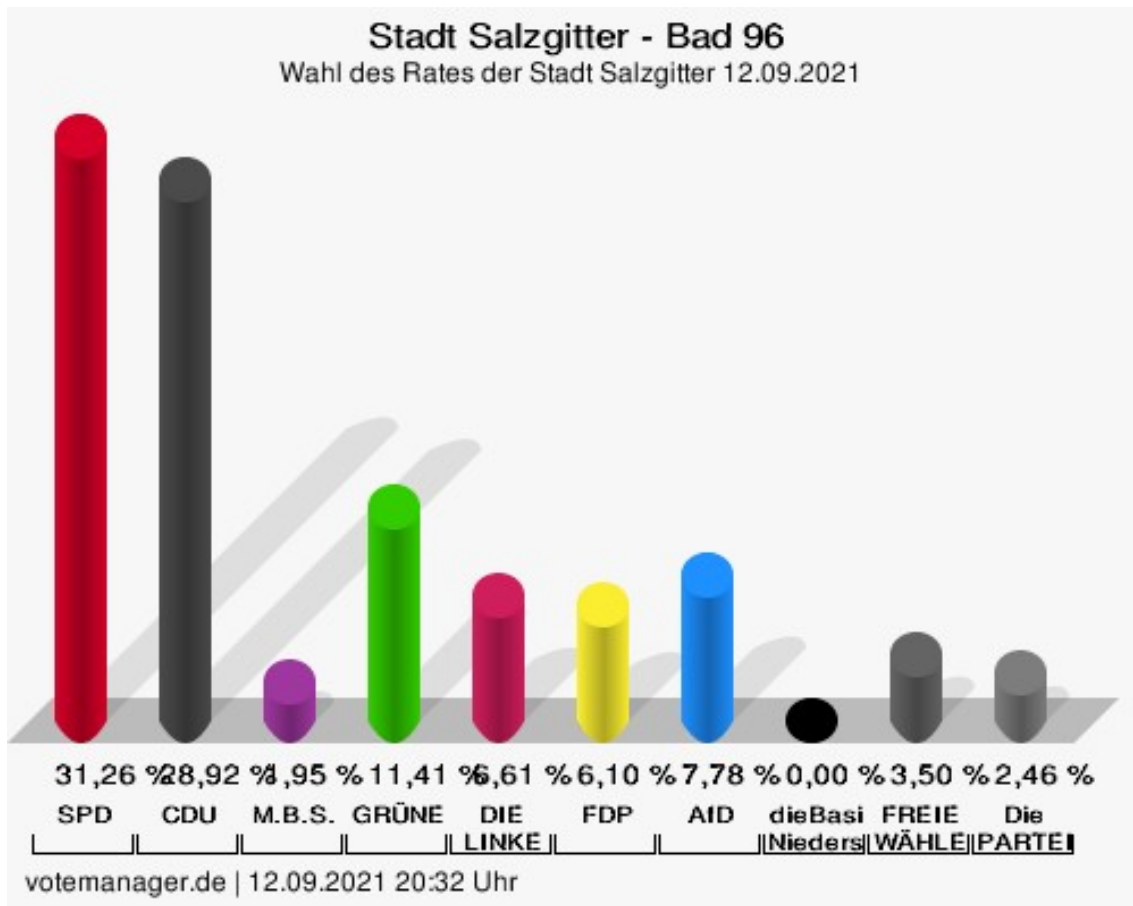
votemanager.de | 12.09.2021 21:06 Uhr

Bad 96

| | Anzahl | Prozent |
|---|--------|---------|
| SPD - Summe Partei- und Kandidaten-Stimmen | 241 | 31,26 % |
| SPD - Stimmen für die Partei | 121 | 15,69 % |
| SPD - Summe Kandidaten-Stimmen | 120 | 15,56 % |
| Michael Letter | 36 | 30,00 % |
| Dincer Dinc | 22 | 18,33 % |
| Wolfgang Bauer | 39 | 32,50 % |
| Ulf Sobania | 6 | 5,00 % |
| Rainer Nordhause | 8 | 6,67 % |
| Andrea Brehmer | 9 | 7,50 % |
| CDU - Summe Partei- und Kandidaten-Stimmen | 223 | 28,92 % |
| CDU - Stimmen für die Partei | 104 | 13,49 % |
| CDU - Summe Kandidaten-Stimmen | 119 | 15,43 % |
| Sabine Thiele | 34 | 28,57 % |
| Phillip Stolze | 21 | 17,65 % |
| Andreas Triebe | 13 | 10,92 % |
| Dirk Krause | 9 | 7,56 % |
| Gabriele Hoffmann | 5 | 4,20 % |
| Heiner Görk | 20 | 16,81 % |
| Jan Brüninghaus | 8 | 6,72 % |
| Dr. Gerhard Roos | 9 | 7,56 % |
| M.B.S. - Summe Partei- und Kandidaten-Stimmen | 15 | 1,95 % |
| M.B.S. - Stimmen für die Partei | 7 | 0,91 % |
| M.B.S. - Summe Kandidaten-Stimmen | 8 | 1,04 % |
| Michael Walter | 4 | 50,00 % |
| Olaf Höper | 1 | 12,50 % |
| Stefanie Franke | 3 | 37,50 % |
| Wolfgang Reupke | 0 | 0,00 % |
| GRÜNE - Summe Partei- und Kandidaten-Stimmen | 88 | 11,41 % |
| GRÜNE - Stimmen für die Partei | 63 | 8,17 % |
| GRÜNE - Summe Kandidaten-Stimmen | 25 | 3,24 % |
| Ralf Albert | 3 | 12,00 % |
| Waltraud Gerke-Wittfoot | 11 | 44,00 % |
| Gerhard Stebner | 6 | 24,00 % |
| Thomas Merx | 4 | 16,00 % |


| | Anzahl | Prozent |
|--|--------|---------|
| Algird Dikschat | 1 | 4,00 % |
| DIE LINKE - Summe Partei- und Kandidaten-Stimmen | 51 | 6,61 % |
| DIE LINKE - Stimmen für die Partei | 23 | 2,98 % |
| DIE LINKE - Summe Kandidaten-Stimmen | 28 | 3,63 % |
| Hermann Fleischer | 16 | 57,14 % |
| Heiko Vogtland | 10 | 35,71 % |
| Emily-Isabell Bäter | 2 | 7,14 % |
| FDP - Summe Partei- und Kandidaten-Stimmen | 47 | 6,10 % |
| FDP - Stimmen für die Partei | 18 | 2,33 % |
| FDP - Summe Kandidaten-Stimmen | 29 | 3,76 % |
| Sascha Schneider | 20 | 68,97 % |
| Michael G. Ehret | 2 | 6,90 % |
| Octavia Hagau | 1 | 3,45 % |
| Maximilian Michael Armbrecht | 1 | 3,45 % |
| Björn Ruhrmann | 0 | 0,00 % |
| Ulrich Schmalhaus | 3 | 10,34 % |
| Michaela Jamans | 1 | 3,45 % |
| Renate Conze | 1 | 3,45 % |
| AfD - Summe Partei- und Kandidaten-Stimmen | 60 | 7,78 % |
| AfD - Stimmen für die Partei | 46 | 5,97 % |
| AfD - Summe Kandidaten-Stimmen | 14 | 1,82 % |
| Jörg Bogun | 7 | 50,00 % |
| Claus Hähn | 7 | 50,00 % |
| dieBasis LV Niedersachsen - Summe Partei- und Kandidaten-Stimmen | 0 | 0,00 % |
| dieBasis LV Niedersachsen - Stimmen für die Partei | 0 | 0,00 % |
| dieBasis LV Niedersachsen - Summe Kandidaten-Stimmen | 0 | 0,00 % |
| Volker Eyssen | 0 | --- |
| FREIE WÄHLER - Summe Partei- und Kandidaten-Stimmen | 27 | 3,50 % |
| FREIE WÄHLER - Stimmen für die Partei | 9 | 1,17 % |
| FREIE WÄHLER - Summe Kandidaten-Stimmen | 18 | 2,33 % |
| Peter Kozlik | 11 | 61,11 % |

| | Anzahl | Prozent |
|---|--------|----------|
| Uwe Cassel | 7 | 38,89 % |
| Die PARTEI - Summe Partei- und Kandidaten-Stimmen | 19 | 2,46 % |
| Die PARTEI - Stimmen für die Partei | 6 | 0,78 % |
| Die PARTEI - Summe Kandidaten-Stimmen | 13 | 1,69 % |
| Marco Simon | 13 | 100,00 % |



SPD = Sozialdemokratische Partei Deutschlands
 CDU = Christlich Demokratische Union Deutschlands in Niedersachsen
 M.B.S. = Freie Wählergemeinschaft Mündiger Bürger Salzgitter
 GRÜNE = BÜNDNIS 90/DIE GRÜNEN
 FDP = Freie Demokratische Partei
 AfD = Alternative für Deutschland
 dieBasis LV Niedersachsen = Basisdemokratische Partei Deutschland Landesverband Niedersachsen
 FREIE WÄHLER = FREIE WÄHLER Niedersachsen
 Die PARTEI = Partei für Arbeit, Rechtsstaat, Tierschutz, Elitenförderung und basisdemokratische Initiative

Wahlbeteiligung



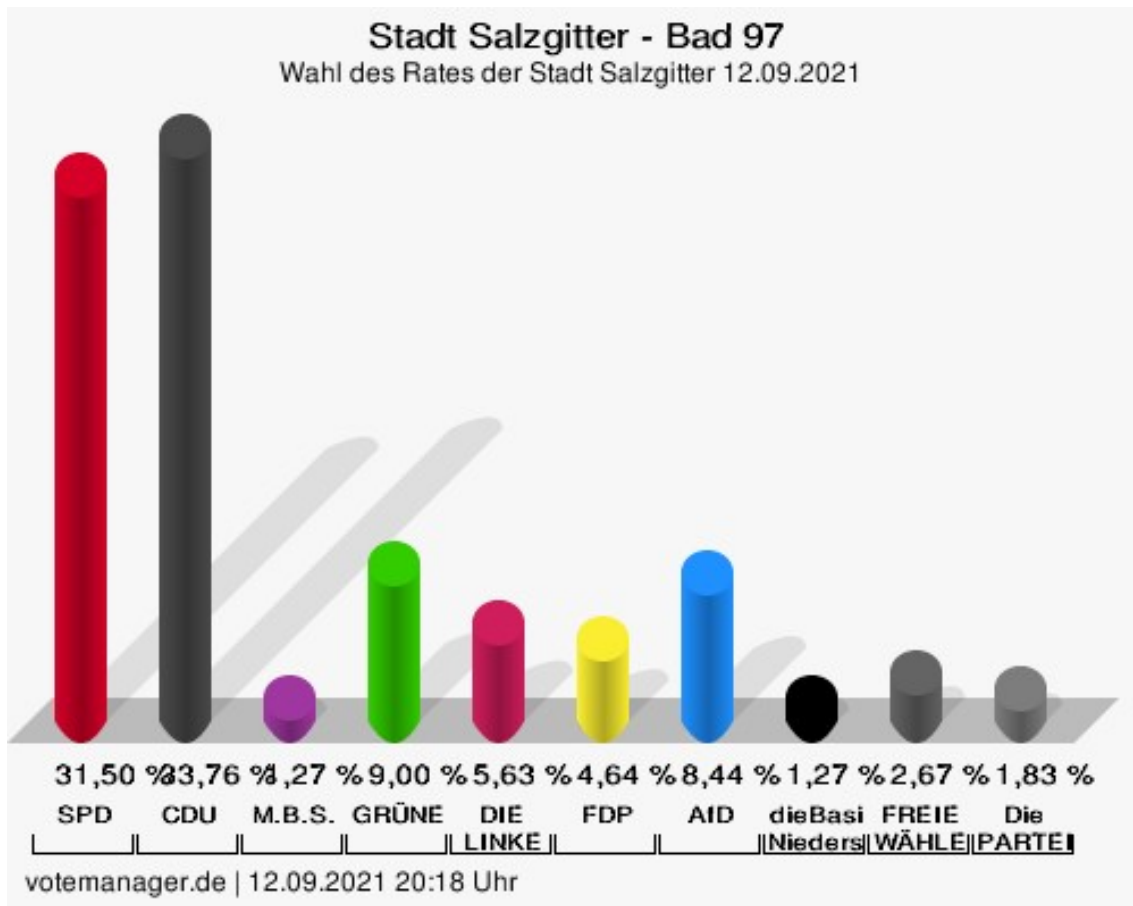
votemanager.de | 12.09.2021 20:32 Uhr

Bad 97

| | Anzahl | Prozent |
|---|--------|---------|
| SPD - Summe Partei- und Kandidaten-Stimmen | 224 | 31,50 % |
| SPD - Stimmen für die Partei | 114 | 16,03 % |
| SPD - Summe Kandidaten-Stimmen | 110 | 15,47 % |
| Michael Letter | 23 | 20,91 % |
| Dincer Dinc | 25 | 22,73 % |
| Wolfgang Bauer | 34 | 30,91 % |
| Ulf Sobania | 12 | 10,91 % |
| Rainer Nordhause | 8 | 7,27 % |
| Andrea Brehmer | 8 | 7,27 % |
| CDU - Summe Partei- und Kandidaten-Stimmen | 240 | 33,76 % |
| CDU - Stimmen für die Partei | 129 | 18,14 % |
| CDU - Summe Kandidaten-Stimmen | 111 | 15,61 % |
| Sabine Thiele | 26 | 23,42 % |
| Phillip Stolze | 32 | 28,83 % |
| Andreas Triebe | 13 | 11,71 % |
| Dirk Krause | 7 | 6,31 % |
| Gabriele Hoffmann | 5 | 4,50 % |
| Heiner Görk | 4 | 3,60 % |
| Jan Brüninghaus | 18 | 16,22 % |
| Dr. Gerhard Roos | 6 | 5,41 % |
| M.B.S. - Summe Partei- und Kandidaten-Stimmen | 9 | 1,27 % |
| M.B.S. - Stimmen für die Partei | 3 | 0,42 % |
| M.B.S. - Summe Kandidaten-Stimmen | 6 | 0,84 % |
| Michael Walter | 1 | 16,67 % |
| Olaf Höper | 1 | 16,67 % |
| Stefanie Franke | 3 | 50,00 % |
| Wolfgang Reupke | 1 | 16,67 % |
| GRÜNE - Summe Partei- und Kandidaten-Stimmen | 64 | 9,00 % |
| GRÜNE - Stimmen für die Partei | 39 | 5,49 % |
| GRÜNE - Summe Kandidaten-Stimmen | 25 | 3,52 % |
| Ralf Albert | 1 | 4,00 % |
| Waltraud Gerke-Wittfoot | 10 | 40,00 % |
| Gerhard Stebner | 5 | 20,00 % |
| Thomas Merx | 8 | 32,00 % |


| | Anzahl | Prozent |
|--|--------|----------|
| Algird Dikschat | 1 | 4,00 % |
| DIE LINKE - Summe Partei- und Kandidaten-Stimmen | 40 | 5,63 % |
| DIE LINKE - Stimmen für die Partei | 21 | 2,95 % |
| DIE LINKE - Summe Kandidaten-Stimmen | 19 | 2,67 % |
| Hermann Fleischer | 16 | 84,21 % |
| Heiko Vogtland | 1 | 5,26 % |
| Emily-Isabell Bäter | 2 | 10,53 % |
| FDP - Summe Partei- und Kandidaten-Stimmen | 33 | 4,64 % |
| FDP - Stimmen für die Partei | 14 | 1,97 % |
| FDP - Summe Kandidaten-Stimmen | 19 | 2,67 % |
| Sascha Schneider | 3 | 15,79 % |
| Michael G. Ehret | 1 | 5,26 % |
| Octavia Hagau | 3 | 15,79 % |
| Maximilian Michael Armbrecht | 0 | 0,00 % |
| Björn Ruhmann | 0 | 0,00 % |
| Ulrich Schmalhaus | 0 | 0,00 % |
| Michaela Jamans | 0 | 0,00 % |
| Renate Conze | 12 | 63,16 % |
| AfD - Summe Partei- und Kandidaten-Stimmen | 60 | 8,44 % |
| AfD - Stimmen für die Partei | 48 | 6,75 % |
| AfD - Summe Kandidaten-Stimmen | 12 | 1,69 % |
| Jörg Bogun | 8 | 66,67 % |
| Claus Hähn | 4 | 33,33 % |
| dieBasis LV Niedersachsen - Summe Partei- und Kandidaten-Stimmen | 9 | 1,27 % |
| dieBasis LV Niedersachsen - Stimmen für die Partei | 8 | 1,13 % |
| dieBasis LV Niedersachsen - Summe Kandidaten-Stimmen | 1 | 0,14 % |
| Volker Eyssen | 1 | 100,00 % |
| FREIE WÄHLER - Summe Partei- und Kandidaten-Stimmen | 19 | 2,67 % |
| FREIE WÄHLER - Stimmen für die Partei | 5 | 0,70 % |
| FREIE WÄHLER - Summe Kandidaten-Stimmen | 14 | 1,97 % |
| Peter Kozlik | 8 | 57,14 % |

| | Anzahl | Prozent |
|---|--------|----------|
| Uwe Cassel | 6 | 42,86 % |
| Die PARTEI - Summe Partei- und Kandidaten-Stimmen | 13 | 1,83 % |
| Die PARTEI - Stimmen für die Partei | 10 | 1,41 % |
| Die PARTEI - Summe Kandidaten-Stimmen | 3 | 0,42 % |
| Marco Simon | 3 | 100,00 % |



SPD = Sozialdemokratische Partei Deutschlands
 CDU = Christlich Demokratische Union Deutschlands in Niedersachsen
 M.B.S. = Freie Wählergemeinschaft Mündiger Bürger Salzgitter
 GRÜNE = BÜNDNIS 90/DIE GRÜNEN
 FDP = Freie Demokratische Partei
 AfD = Alternative für Deutschland
 dieBasis LV Niedersachsen = Basisdemokratische Partei Deutschland Landesverband Niedersachsen
 FREIE WÄHLER = FREIE WÄHLER Niedersachsen
 Die PARTEI = Partei für Arbeit, Rechtsstaat, Tierschutz, Elitenförderung und basisdemokratische Initiative

Wahlbeteiligung



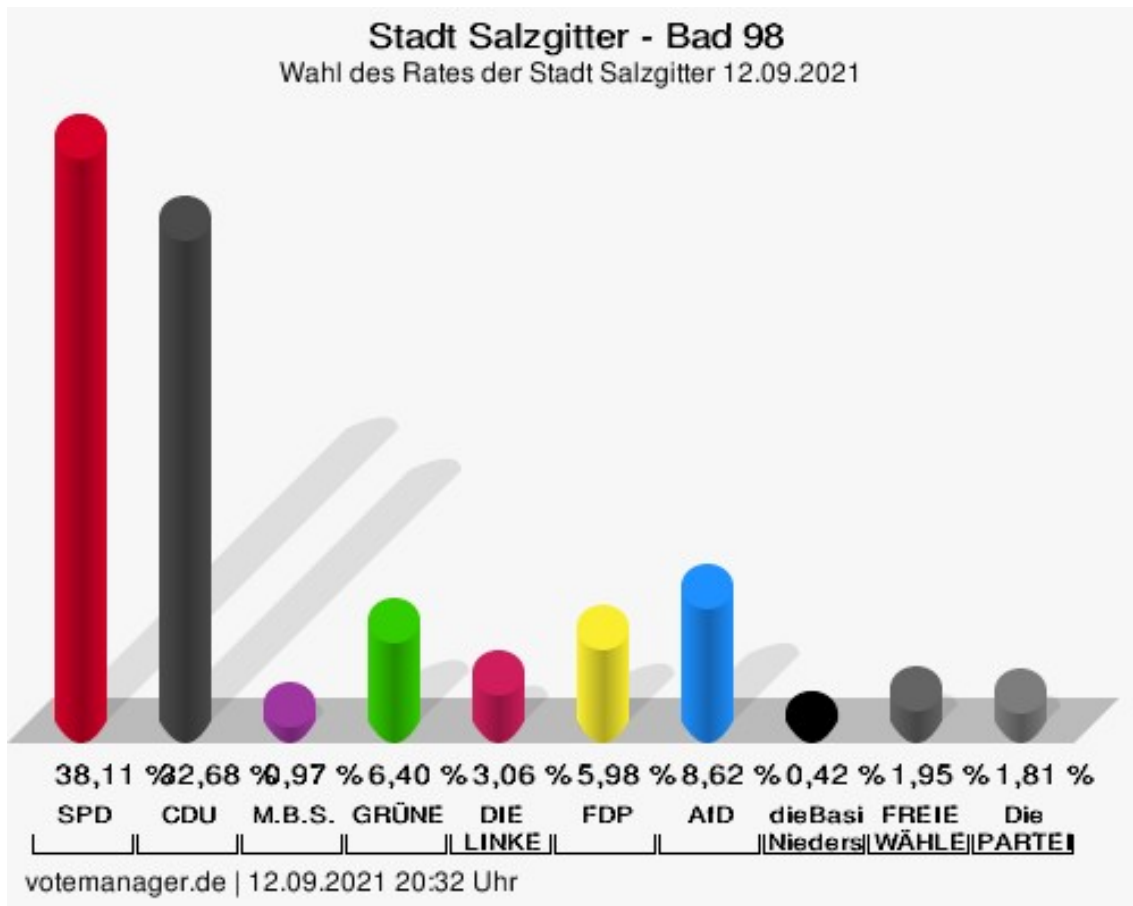
votemanager.de | 12.09.2021 20:18 Uhr

Bad 98

| | Anzahl | Prozent |
|---|--------|---------|
| SPD - Summe Partei- und Kandidaten-Stimmen | 274 | 38,11 % |
| SPD - Stimmen für die Partei | 90 | 12,52 % |
| SPD - Summe Kandidaten-Stimmen | 184 | 25,59 % |
| Michael Letter | 50 | 27,17 % |
| Dincer Dinc | 57 | 30,98 % |
| Wolfgang Bauer | 40 | 21,74 % |
| Ulf Sobania | 16 | 8,70 % |
| Rainer Nordhause | 13 | 7,07 % |
| Andrea Brehmer | 8 | 4,35 % |
| CDU - Summe Partei- und Kandidaten-Stimmen | 235 | 32,68 % |
| CDU - Stimmen für die Partei | 126 | 17,52 % |
| CDU - Summe Kandidaten-Stimmen | 109 | 15,16 % |
| Sabine Thiele | 14 | 12,84 % |
| Phillip Stolze | 34 | 31,19 % |
| Andreas Triebe | 8 | 7,34 % |
| Dirk Krause | 32 | 29,36 % |
| Gabriele Hoffmann | 9 | 8,26 % |
| Heiner Görk | 0 | 0,00 % |
| Jan Brüninghaus | 11 | 10,09 % |
| Dr. Gerhard Roos | 1 | 0,92 % |
| M.B.S. - Summe Partei- und Kandidaten-Stimmen | 7 | 0,97 % |
| M.B.S. - Stimmen für die Partei | 1 | 0,14 % |
| M.B.S. - Summe Kandidaten-Stimmen | 6 | 0,83 % |
| Michael Walter | 0 | 0,00 % |
| Olaf Höper | 5 | 83,33 % |
| Stefanie Franke | 1 | 16,67 % |
| Wolfgang Reupke | 0 | 0,00 % |
| GRÜNE - Summe Partei- und Kandidaten-Stimmen | 46 | 6,40 % |
| GRÜNE - Stimmen für die Partei | 34 | 4,73 % |
| GRÜNE - Summe Kandidaten-Stimmen | 12 | 1,67 % |
| Ralf Albert | 0 | 0,00 % |
| Waltraud Gerke-Wittfoot | 0 | 0,00 % |
| Gerhard Stebner | 9 | 75,00 % |
| Thomas Merx | 2 | 16,67 % |


| | Anzahl | Prozent |
|--|--------|---------|
| Algird Dikschat | 1 | 8,33 % |
| DIE LINKE - Summe Partei- und Kandidaten-Stimmen | 22 | 3,06 % |
| DIE LINKE - Stimmen für die Partei | 15 | 2,09 % |
| DIE LINKE - Summe Kandidaten-Stimmen | 7 | 0,97 % |
| Hermann Fleischer | 5 | 71,43 % |
| Heiko Vogtland | 1 | 14,29 % |
| Emily-Isabell Bäter | 1 | 14,29 % |
| FDP - Summe Partei- und Kandidaten-Stimmen | 43 | 5,98 % |
| FDP - Stimmen für die Partei | 26 | 3,62 % |
| FDP - Summe Kandidaten-Stimmen | 17 | 2,36 % |
| Sascha Schneider | 7 | 41,18 % |
| Michael G. Ehret | 5 | 29,41 % |
| Octavia Hagau | 0 | 0,00 % |
| Maximilian Michael Armbrecht | 0 | 0,00 % |
| Björn Ruhmann | 0 | 0,00 % |
| Ulrich Schmalhaus | 0 | 0,00 % |
| Michaela Jamans | 4 | 23,53 % |
| Renate Conze | 1 | 5,88 % |
| AfD - Summe Partei- und Kandidaten-Stimmen | 62 | 8,62 % |
| AfD - Stimmen für die Partei | 47 | 6,54 % |
| AfD - Summe Kandidaten-Stimmen | 15 | 2,09 % |
| Jörg Bogun | 5 | 33,33 % |
| Claus Hähn | 10 | 66,67 % |
| dieBasis LV Niedersachsen - Summe Partei- und Kandidaten-Stimmen | 3 | 0,42 % |
| dieBasis LV Niedersachsen - Stimmen für die Partei | 3 | 0,42 % |
| dieBasis LV Niedersachsen - Summe Kandidaten-Stimmen | 0 | 0,00 % |
| Volker Eyssen | 0 | --- |
| FREIE WÄHLER - Summe Partei- und Kandidaten-Stimmen | 14 | 1,95 % |
| FREIE WÄHLER - Stimmen für die Partei | 8 | 1,11 % |
| FREIE WÄHLER - Summe Kandidaten-Stimmen | 6 | 0,83 % |
| Peter Kozlik | 3 | 50,00 % |

| | Anzahl | Prozent |
|---|--------|----------|
| Uwe Cassel | 3 | 50,00 % |
| Die PARTEI - Summe Partei- und Kandidaten-Stimmen | 13 | 1,81 % |
| Die PARTEI - Stimmen für die Partei | 11 | 1,53 % |
| Die PARTEI - Summe Kandidaten-Stimmen | 2 | 0,28 % |
| Marco Simon | 2 | 100,00 % |



SPD = Sozialdemokratische Partei Deutschlands
 CDU = Christlich Demokratische Union Deutschlands in Niedersachsen
 M.B.S. = Freie Wählergemeinschaft Mündiger Bürger Salzgitter
 GRÜNE = BÜNDNIS 90/DIE GRÜNEN
 FDP = Freie Demokratische Partei
 AfD = Alternative für Deutschland
 dieBasis LV Niedersachsen = Basisdemokratische Partei Deutschland Landesverband Niedersachsen
 FREIE WÄHLER = FREIE WÄHLER Niedersachsen
 Die PARTEI = Partei für Arbeit, Rechtsstaat, Tierschutz, Elitenförderung und basisdemokratische Initiative

Wahlbeteiligung

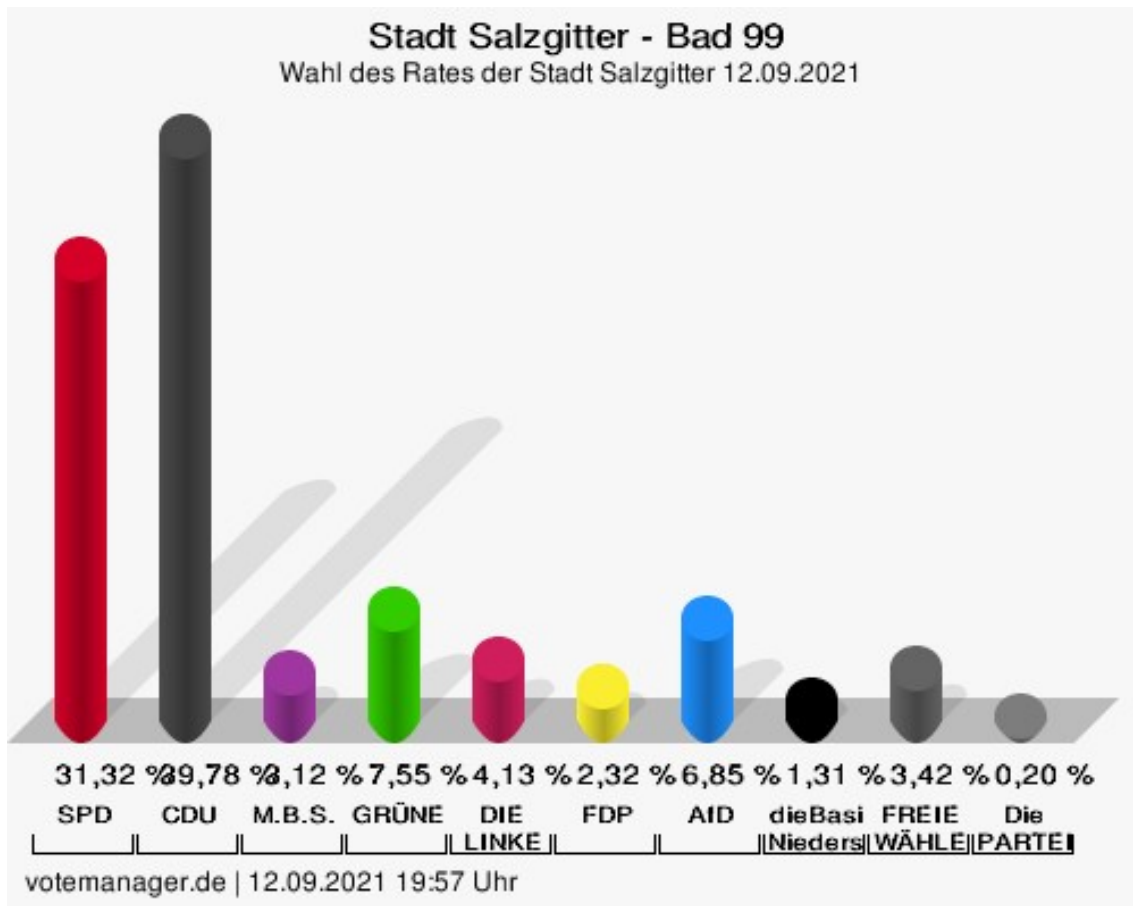


Bad 99

| | Anzahl | Prozent |
|---|--------|---------|
| SPD - Summe Partei- und Kandidaten-Stimmen | 311 | 31,32 % |
| SPD - Stimmen für die Partei | 133 | 13,39 % |
| SPD - Summe Kandidaten-Stimmen | 178 | 17,93 % |
| Michael Letter | 62 | 34,83 % |
| Dincer Dinc | 26 | 14,61 % |
| Wolfgang Bauer | 48 | 26,97 % |
| Ulf Sobania | 5 | 2,81 % |
| Rainer Nordhause | 27 | 15,17 % |
| Andrea Brehmer | 10 | 5,62 % |
| CDU - Summe Partei- und Kandidaten-Stimmen | 395 | 39,78 % |
| CDU - Stimmen für die Partei | 189 | 19,03 % |
| CDU - Summe Kandidaten-Stimmen | 206 | 20,75 % |
| Sabine Thiele | 31 | 15,05 % |
| Phillip Stolze | 66 | 32,04 % |
| Andreas Triebe | 20 | 9,71 % |
| Dirk Krause | 31 | 15,05 % |
| Gabriele Hoffmann | 8 | 3,88 % |
| Heiner Görk | 10 | 4,85 % |
| Jan Brüninghaus | 31 | 15,05 % |
| Dr. Gerhard Roos | 9 | 4,37 % |
| M.B.S. - Summe Partei- und Kandidaten-Stimmen | 31 | 3,12 % |
| M.B.S. - Stimmen für die Partei | 25 | 2,52 % |
| M.B.S. - Summe Kandidaten-Stimmen | 6 | 0,60 % |
| Michael Walter | 3 | 50,00 % |
| Olaf Höper | 1 | 16,67 % |
| Stefanie Franke | 2 | 33,33 % |
| Wolfgang Reupke | 0 | 0,00 % |
| GRÜNE - Summe Partei- und Kandidaten-Stimmen | 75 | 7,55 % |
| GRÜNE - Stimmen für die Partei | 55 | 5,54 % |
| GRÜNE - Summe Kandidaten-Stimmen | 20 | 2,01 % |
| Ralf Albert | 0 | 0,00 % |
| Waltraud Gerke-Wittfoot | 5 | 25,00 % |
| Gerhard Stebner | 7 | 35,00 % |
| Thomas Merx | 8 | 40,00 % |


| | Anzahl | Prozent |
|--|--------|----------|
| Algird Dikschat | 0 | 0,00 % |
| DIE LINKE - Summe Partei- und Kandidaten-Stimmen | 41 | 4,13 % |
| DIE LINKE - Stimmen für die Partei | 24 | 2,42 % |
| DIE LINKE - Summe Kandidaten-Stimmen | 17 | 1,71 % |
| Hermann Fleischer | 13 | 76,47 % |
| Heiko Vogtland | 0 | 0,00 % |
| Emily-Isabell Bäter | 4 | 23,53 % |
| FDP - Summe Partei- und Kandidaten-Stimmen | 23 | 2,32 % |
| FDP - Stimmen für die Partei | 10 | 1,01 % |
| FDP - Summe Kandidaten-Stimmen | 13 | 1,31 % |
| Sascha Schneider | 1 | 7,69 % |
| Michael G. Ehret | 0 | 0,00 % |
| Octavia Hagau | 0 | 0,00 % |
| Maximilian Michael Armbrecht | 2 | 15,38 % |
| Björn Ruhmann | 3 | 23,08 % |
| Ulrich Schmalhaus | 1 | 7,69 % |
| Michaela Jamans | 3 | 23,08 % |
| Renate Conze | 3 | 23,08 % |
| AfD - Summe Partei- und Kandidaten-Stimmen | 68 | 6,85 % |
| AfD - Stimmen für die Partei | 34 | 3,42 % |
| AfD - Summe Kandidaten-Stimmen | 34 | 3,42 % |
| Jörg Bogun | 18 | 52,94 % |
| Claus Hähn | 16 | 47,06 % |
| dieBasis LV Niedersachsen - Summe Partei- und Kandidaten-Stimmen | 13 | 1,31 % |
| dieBasis LV Niedersachsen - Stimmen für die Partei | 4 | 0,40 % |
| dieBasis LV Niedersachsen - Summe Kandidaten-Stimmen | 9 | 0,91 % |
| Volker Eyssen | 9 | 100,00 % |
| FREIE WÄHLER - Summe Partei- und Kandidaten-Stimmen | 34 | 3,42 % |
| FREIE WÄHLER - Stimmen für die Partei | 10 | 1,01 % |
| FREIE WÄHLER - Summe Kandidaten-Stimmen | 24 | 2,42 % |
| Peter Kozlik | 11 | 45,83 % |

| | Anzahl | Prozent |
|---|--------|----------|
| Uwe Cassel | 13 | 54,17 % |
| Die PARTEI - Summe Partei- und Kandidaten-Stimmen | 2 | 0,20 % |
| Die PARTEI - Stimmen für die Partei | 1 | 0,10 % |
| Die PARTEI - Summe Kandidaten-Stimmen | 1 | 0,10 % |
| Marco Simon | 1 | 100,00 % |



SPD = Sozialdemokratische Partei Deutschlands
 CDU = Christlich Demokratische Union Deutschlands in Niedersachsen
 M.B.S. = Freie Wählergemeinschaft Mündiger Bürger Salzgitter
 GRÜNE = BÜNDNIS 90/DIE GRÜNEN
 FDP = Freie Demokratische Partei
 AfD = Alternative für Deutschland
 dieBasis LV Niedersachsen = Basisdemokratische Partei Deutschland Landesverband Niedersachsen
 FREIE WÄHLER = FREIE WÄHLER Niedersachsen
 Die PARTEI = Partei für Arbeit, Rechtsstaat, Tierschutz, Elitenförderung und basisdemokratische Initiative

Wahlbeteiligung



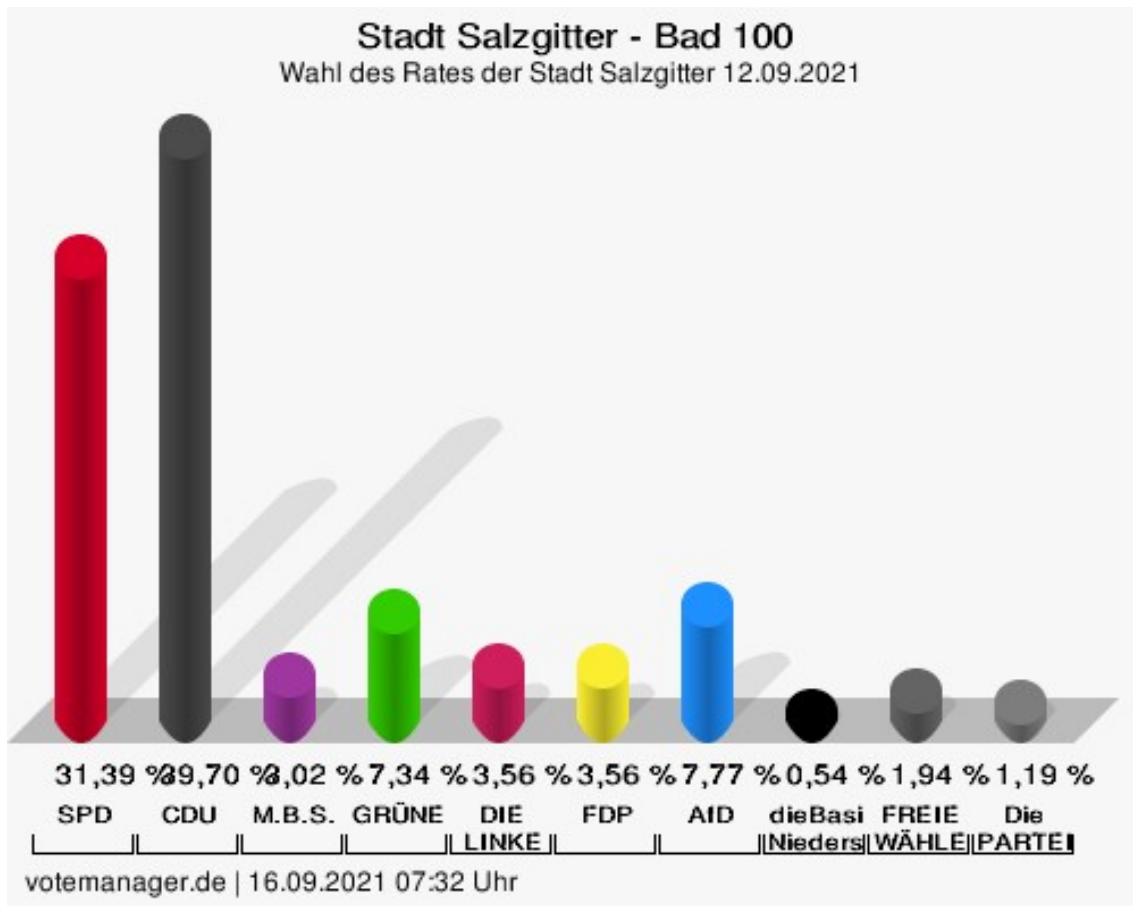
votemanager.de | 12.09.2021 19:57 Uhr

Bad 100

| | Anzahl | Prozent |
|---|--------|---------|
| SPD - Summe Partei- und Kandidaten-Stimmen | 291 | 31,39 % |
| SPD - Stimmen für die Partei | 130 | 14,02 % |
| SPD - Summe Kandidaten-Stimmen | 161 | 17,37 % |
| Michael Letter | 56 | 34,78 % |
| Dincer Dinc | 35 | 21,74 % |
| Wolfgang Bauer | 39 | 24,22 % |
| Ulf Sobania | 10 | 6,21 % |
| Rainer Nordhause | 17 | 10,56 % |
| Andrea Brehmer | 4 | 2,48 % |
| CDU - Summe Partei- und Kandidaten-Stimmen | 368 | 39,70 % |
| CDU - Stimmen für die Partei | 165 | 17,80 % |
| CDU - Summe Kandidaten-Stimmen | 203 | 21,90 % |
| Sabine Thiele | 39 | 19,21 % |
| Phillip Stolze | 37 | 18,23 % |
| Andreas Triebe | 31 | 15,27 % |
| Dirk Krause | 34 | 16,75 % |
| Gabriele Hoffmann | 15 | 7,39 % |
| Heiner Görk | 12 | 5,91 % |
| Jan Brüninghaus | 23 | 11,33 % |
| Dr. Gerhard Roos | 12 | 5,91 % |
| M.B.S. - Summe Partei- und Kandidaten-Stimmen | 28 | 3,02 % |
| M.B.S. - Stimmen für die Partei | 17 | 1,83 % |
| M.B.S. - Summe Kandidaten-Stimmen | 11 | 1,19 % |
| Michael Walter | 1 | 9,09 % |
| Olaf Höper | 1 | 9,09 % |
| Stefanie Franke | 5 | 45,45 % |
| Wolfgang Reupke | 4 | 36,36 % |
| GRÜNE - Summe Partei- und Kandidaten-Stimmen | 68 | 7,34 % |
| GRÜNE - Stimmen für die Partei | 42 | 4,53 % |
| GRÜNE - Summe Kandidaten-Stimmen | 26 | 2,80 % |
| Ralf Albert | 4 | 15,38 % |
| Waltraud Gerke-Wittfoot | 11 | 42,31 % |
| Gerhard Stebner | 5 | 19,23 % |
| Thomas Merx | 3 | 11,54 % |


| | Anzahl | Prozent |
|--|--------|----------|
| Algird Dikschat | 3 | 11,54 % |
| DIE LINKE - Summe Partei- und Kandidaten-Stimmen | 33 | 3,56 % |
| DIE LINKE - Stimmen für die Partei | 12 | 1,29 % |
| DIE LINKE - Summe Kandidaten-Stimmen | 21 | 2,27 % |
| Hermann Fleischer | 13 | 61,90 % |
| Heiko Vogtland | 1 | 4,76 % |
| Emily-Isabell Bäter | 7 | 33,33 % |
| FDP - Summe Partei- und Kandidaten-Stimmen | 33 | 3,56 % |
| FDP - Stimmen für die Partei | 25 | 2,70 % |
| FDP - Summe Kandidaten-Stimmen | 8 | 0,86 % |
| Sascha Schneider | 1 | 12,50 % |
| Michael G. Ehret | 0 | 0,00 % |
| Octavia Hagau | 1 | 12,50 % |
| Maximilian Michael Armbrecht | 0 | 0,00 % |
| Björn Ruhmann | 0 | 0,00 % |
| Ulrich Schmalhaus | 0 | 0,00 % |
| Michaela Jamans | 1 | 12,50 % |
| Renate Conze | 5 | 62,50 % |
| AfD - Summe Partei- und Kandidaten-Stimmen | 72 | 7,77 % |
| AfD - Stimmen für die Partei | 55 | 5,93 % |
| AfD - Summe Kandidaten-Stimmen | 17 | 1,83 % |
| Jörg Bogun | 12 | 70,59 % |
| Claus Hähn | 5 | 29,41 % |
| dieBasis LV Niedersachsen - Summe Partei- und Kandidaten-Stimmen | 5 | 0,54 % |
| dieBasis LV Niedersachsen - Stimmen für die Partei | 4 | 0,43 % |
| dieBasis LV Niedersachsen - Summe Kandidaten-Stimmen | 1 | 0,11 % |
| Volker Eyssen | 1 | 100,00 % |
| FREIE WÄHLER - Summe Partei- und Kandidaten-Stimmen | 18 | 1,94 % |
| FREIE WÄHLER - Stimmen für die Partei | 0 | 0,00 % |
| FREIE WÄHLER - Summe Kandidaten-Stimmen | 18 | 1,94 % |
| Peter Kozlik | 6 | 33,33 % |

| | Anzahl | Prozent |
|---|--------|----------|
| Uwe Cassel | 12 | 66,67 % |
| Die PARTEI - Summe Partei- und Kandidaten-Stimmen | 11 | 1,19 % |
| Die PARTEI - Stimmen für die Partei | 8 | 0,86 % |
| Die PARTEI - Summe Kandidaten-Stimmen | 3 | 0,32 % |
| Marco Simon | 3 | 100,00 % |



SPD = Sozialdemokratische Partei Deutschlands
 CDU = Christlich Demokratische Union Deutschlands in Niedersachsen
 M.B.S. = Freie Wählergemeinschaft Mündiger Bürger Salzgitter
 GRÜNE = BÜNDNIS 90/DIE GRÜNEN
 FDP = Freie Demokratische Partei
 AfD = Alternative für Deutschland
 dieBasis LV Niedersachsen = Basisdemokratische Partei Deutschland Landesverband Niedersachsen
 FREIE WÄHLER = FREIE WÄHLER Niedersachsen
 Die PARTEI = Partei für Arbeit, Rechtsstaat, Tierschutz, Elitenförderung und basisdemokratische Initiative

Wahlbeteiligung

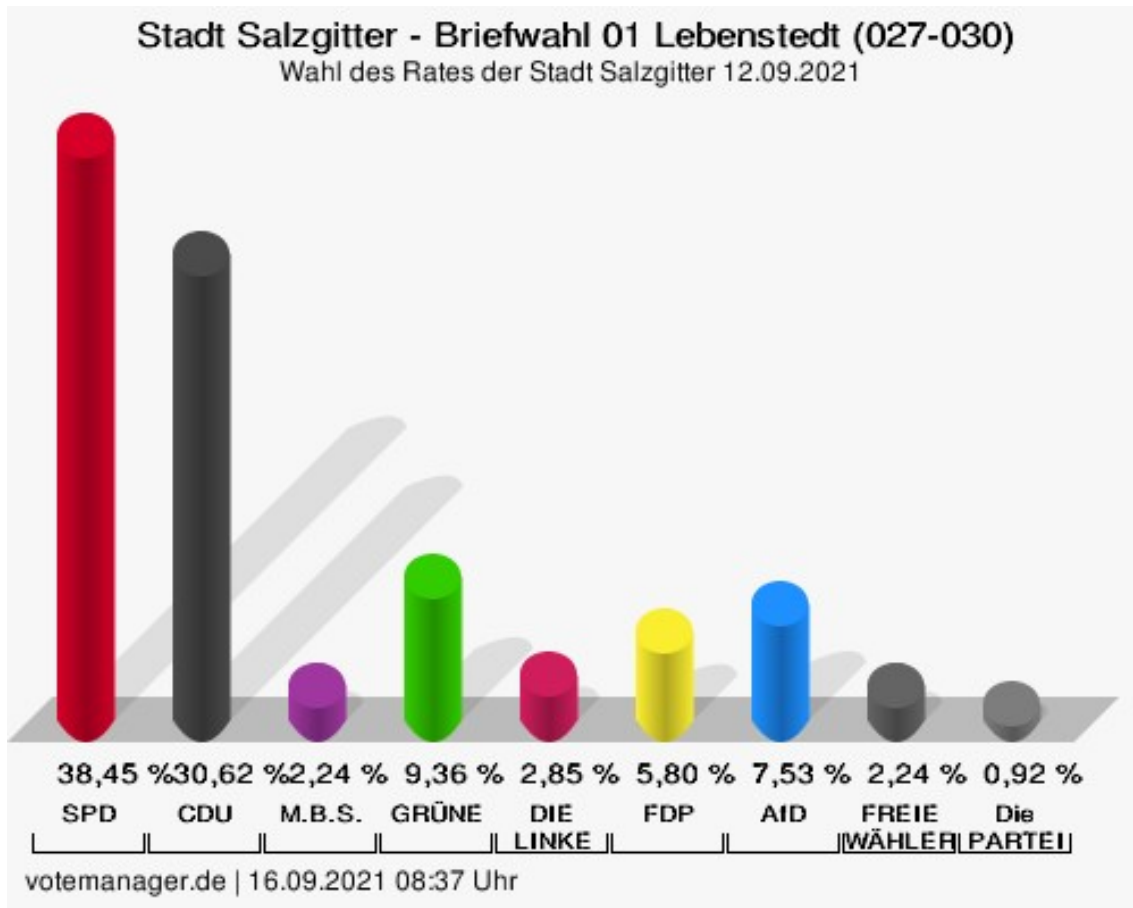


Briefwahl 01 Lebenstedt (027-030)

| | Anzahl | Prozent |
|---|--------|---------|
| SPD - Summe Partei- und Kandidaten-Stimmen | 378 | 38,45 % |
| SPD - Stimmen für die Partei | 184 | 18,72 % |
| SPD - Summe Kandidaten-Stimmen | 194 | 19,74 % |
| Doris Holletzek | 34 | 17,53 % |
| Tobias Bey | 48 | 24,74 % |
| Ute Skalik | 15 | 7,73 % |
| Wilfried Pollmann | 40 | 20,62 % |
| Nadja Koszudowski | 7 | 3,61 % |
| Bill Wyzisk | 1 | 0,52 % |
| Werner Müller | 31 | 15,98 % |
| Adel Tarchouni | 1 | 0,52 % |
| Alexander Hanne | 4 | 2,06 % |
| Thorsten Reinke | 4 | 2,06 % |
| Anne-Maria Doukas | 9 | 4,64 % |
| CDU - Summe Partei- und Kandidaten-Stimmen | 301 | 30,62 % |
| CDU - Stimmen für die Partei | 158 | 16,07 % |
| CDU - Summe Kandidaten-Stimmen | 143 | 14,55 % |
| Clemens Lücke | 49 | 34,27 % |
| Andrea Kempe | 10 | 6,99 % |
| Ercan Vanli | 6 | 4,20 % |
| Markus Büyükaltay | 12 | 8,39 % |
| Gianluca Calabrese | 32 | 22,38 % |
| Inga Prael | 1 | 0,70 % |
| Luis Lütgering | 18 | 12,59 % |
| Alfred Herudek | 15 | 10,49 % |
| M.B.S. - Summe Partei- und Kandidaten-Stimmen | 22 | 2,24 % |
| M.B.S. - Stimmen für die Partei | 8 | 0,81 % |
| M.B.S. - Summe Kandidaten-Stimmen | 14 | 1,42 % |
| Michael Müller | 2 | 14,29 % |
| Eduard Krause | 1 | 7,14 % |
| Jannis Leontarakis | 3 | 21,43 % |
| Friedel Schulze | 4 | 28,57 % |
| Adrian Nowak | 2 | 14,29 % |
| Adalbert Roszkowski | 0 | 0,00 % |
| Artur Juskys | 2 | 14,29 % |

| | Anzahl | Prozent |
|---|--------|----------|
| GRÜNE - Summe Partei- und Kandidaten-Stimmen | 92 | 9,36 % |
| GRÜNE - Stimmen für die Partei | 69 | 7,02 % |
| GRÜNE - Summe Kandidaten-Stimmen | 23 | 2,34 % |
| Julia Mefs | 13 | 56,52 % |
| Wolfgang Rosenthal | 7 | 30,43 % |
| Claudia Bautz | 3 | 13,04 % |
| DIE LINKE - Summe Partei- und Kandidaten-Stimmen | 28 | 2,85 % |
| DIE LINKE - Stimmen für die Partei | 24 | 2,44 % |
| DIE LINKE - Summe Kandidaten-Stimmen | 4 | 0,41 % |
| Cem Ince | 3 | 75,00 % |
| Aziz Özcan | 1 | 25,00 % |
| Adnan Muhemed | 0 | 0,00 % |
| FDP - Summe Partei- und Kandidaten-Stimmen | 57 | 5,80 % |
| FDP - Stimmen für die Partei | 26 | 2,64 % |
| FDP - Summe Kandidaten-Stimmen | 31 | 3,15 % |
| Andreas Böhmken | 16 | 51,61 % |
| Dr. Hans-Heddies Andresen | 3 | 9,68 % |
| Dr. Wolfgang Sonntag | 8 | 25,81 % |
| Frido Gaus | 4 | 12,90 % |
| AfD - Summe Partei- und Kandidaten-Stimmen | 74 | 7,53 % |
| AfD - Stimmen für die Partei | 48 | 4,88 % |
| AfD - Summe Kandidaten-Stimmen | 26 | 2,64 % |
| Thomas-Peter Disselhoff | 25 | 96,15 % |
| Vadim Walter | 1 | 3,85 % |
| FREIE WÄHLER - Summe Partei- und Kandidaten-Stimmen | 22 | 2,24 % |
| FREIE WÄHLER - Stimmen für die Partei | 18 | 1,83 % |
| FREIE WÄHLER - Summe Kandidaten-Stimmen | 4 | 0,41 % |
| Hans-Jürgen Wüste | 4 | 100,00 % |
| Die PARTEI - Summe Partei- und Kandidaten-Stimmen | 9 | 0,92 % |
| Die PARTEI - Stimmen für die Partei | 8 | 0,81 % |

| | Anzahl | Prozent |
|---------------------------------------|--------|----------|
| Die PARTEI - Summe Kandidaten-Stimmen | 1 | 0,10 % |
| Martin Werner | 1 | 100,00 % |



SPD = Sozialdemokratische Partei Deutschlands

CDU = Christlich Demokratische Union Deutschlands in Niedersachsen

M.B.S. = Freie Wählergemeinschaft Mündiger Bürger Salzgitter

GRÜNE = BÜNDNIS 90/DIE GRÜNEN

FDP = Freie Demokratische Partei

AfD = Alternative für Deutschland

FREIE WÄHLER = FREIE WÄHLER Niedersachsen

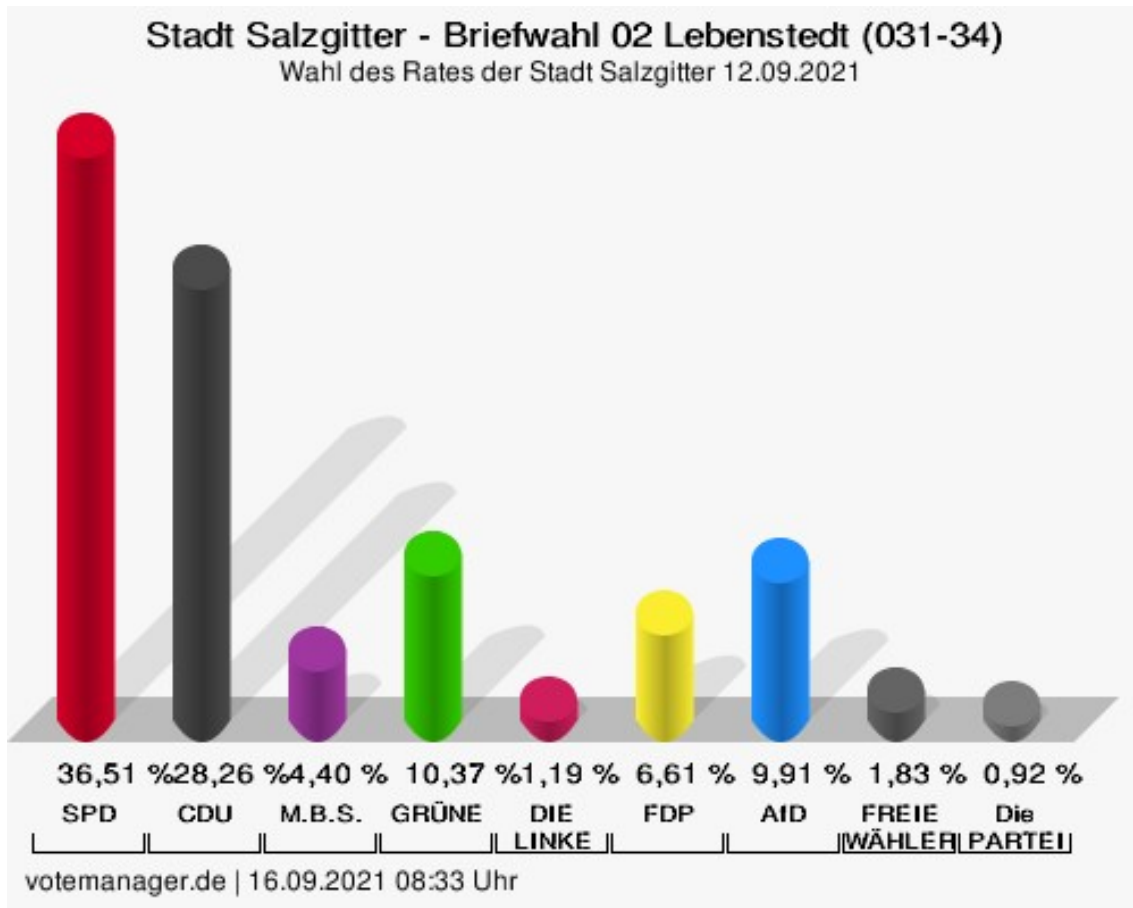
Die PARTEI = Partei für Arbeit, Rechtsstaat, Tierschutz, Elitenförderung und basisdemokratische Initiative

Briefwahl 02 Lebenstedt (031-34)

| | Anzahl | Prozent |
|---|--------|---------|
| SPD - Summe Partei- und Kandidaten-Stimmen | 398 | 36,51 % |
| SPD - Stimmen für die Partei | 213 | 19,54 % |
| SPD - Summe Kandidaten-Stimmen | 185 | 16,97 % |
| Doris Holletzek | 60 | 32,43 % |
| Tobias Bey | 31 | 16,76 % |
| Ute Skalik | 15 | 8,11 % |
| Wilfried Pollmann | 29 | 15,68 % |
| Nadja Koszudowski | 5 | 2,70 % |
| Bill Wyzisk | 0 | 0,00 % |
| Werner Müller | 5 | 2,70 % |
| Adel Tarchouni | 8 | 4,32 % |
| Alexander Hanne | 3 | 1,62 % |
| Thorsten Reinke | 16 | 8,65 % |
| Anne-Maria Doukas | 13 | 7,03 % |
| CDU - Summe Partei- und Kandidaten-Stimmen | 308 | 28,26 % |
| CDU - Stimmen für die Partei | 206 | 18,90 % |
| CDU - Summe Kandidaten-Stimmen | 102 | 9,36 % |
| Clemens Löcke | 43 | 42,16 % |
| Andrea Kempe | 17 | 16,67 % |
| Ercan Vanli | 0 | 0,00 % |
| Markus Büyükaltay | 3 | 2,94 % |
| Gianluca Calabrese | 12 | 11,76 % |
| Inga Prael | 7 | 6,86 % |
| Luis Lütgering | 19 | 18,63 % |
| Alfred Herudek | 1 | 0,98 % |
| M.B.S. - Summe Partei- und Kandidaten-Stimmen | 48 | 4,40 % |
| M.B.S. - Stimmen für die Partei | 26 | 2,39 % |
| M.B.S. - Summe Kandidaten-Stimmen | 22 | 2,02 % |
| Michael Müller | 6 | 27,27 % |
| Eduard Krause | 4 | 18,18 % |
| Jannis Leontarakis | 4 | 18,18 % |
| Friedel Schulze | 5 | 22,73 % |
| Adrian Nowak | 0 | 0,00 % |
| Adalbert Roszkowski | 0 | 0,00 % |
| Artur Juskys | 3 | 13,64 % |

| | Anzahl | Prozent |
|---|--------|----------|
| GRÜNE - Summe Partei- und Kandidaten-Stimmen | 113 | 10,37 % |
| GRÜNE - Stimmen für die Partei | 82 | 7,52 % |
| GRÜNE - Summe Kandidaten-Stimmen | 31 | 2,84 % |
| Julia Mefs | 9 | 29,03 % |
| Wolfgang Rosenthal | 2 | 6,45 % |
| Claudia Bautz | 20 | 64,52 % |
| DIE LINKE - Summe Partei- und Kandidaten-Stimmen | 13 | 1,19 % |
| DIE LINKE - Stimmen für die Partei | 11 | 1,01 % |
| DIE LINKE - Summe Kandidaten-Stimmen | 2 | 0,18 % |
| Cem Ince | 2 | 100,00 % |
| Aziz Özcan | 0 | 0,00 % |
| Adnan Muhemed | 0 | 0,00 % |
| FDP - Summe Partei- und Kandidaten-Stimmen | 72 | 6,61 % |
| FDP - Stimmen für die Partei | 38 | 3,49 % |
| FDP - Summe Kandidaten-Stimmen | 34 | 3,12 % |
| Andreas Böhmken | 19 | 55,88 % |
| Dr. Hans-Heddies Andresen | 3 | 8,82 % |
| Dr. Wolfgang Sonntag | 9 | 26,47 % |
| Frido Gaus | 3 | 8,82 % |
| AfD - Summe Partei- und Kandidaten-Stimmen | 108 | 9,91 % |
| AfD - Stimmen für die Partei | 78 | 7,16 % |
| AfD - Summe Kandidaten-Stimmen | 30 | 2,75 % |
| Thomas-Peter Disselhoff | 25 | 83,33 % |
| Vadim Walter | 5 | 16,67 % |
| FREIE WÄHLER - Summe Partei- und Kandidaten-Stimmen | 20 | 1,83 % |
| FREIE WÄHLER - Stimmen für die Partei | 11 | 1,01 % |
| FREIE WÄHLER - Summe Kandidaten-Stimmen | 9 | 0,83 % |
| Hans-Jürgen Wüste | 9 | 100,00 % |
| Die PARTEI - Summe Partei- und Kandidaten-Stimmen | 10 | 0,92 % |
| Die PARTEI - Stimmen für die Partei | 10 | 0,92 % |

| | Anzahl | Prozent |
|---------------------------------------|--------|---------|
| Die PARTEI - Summe Kandidaten-Stimmen | 0 | 0,00 % |
| Martin Werner | 0 | --- |



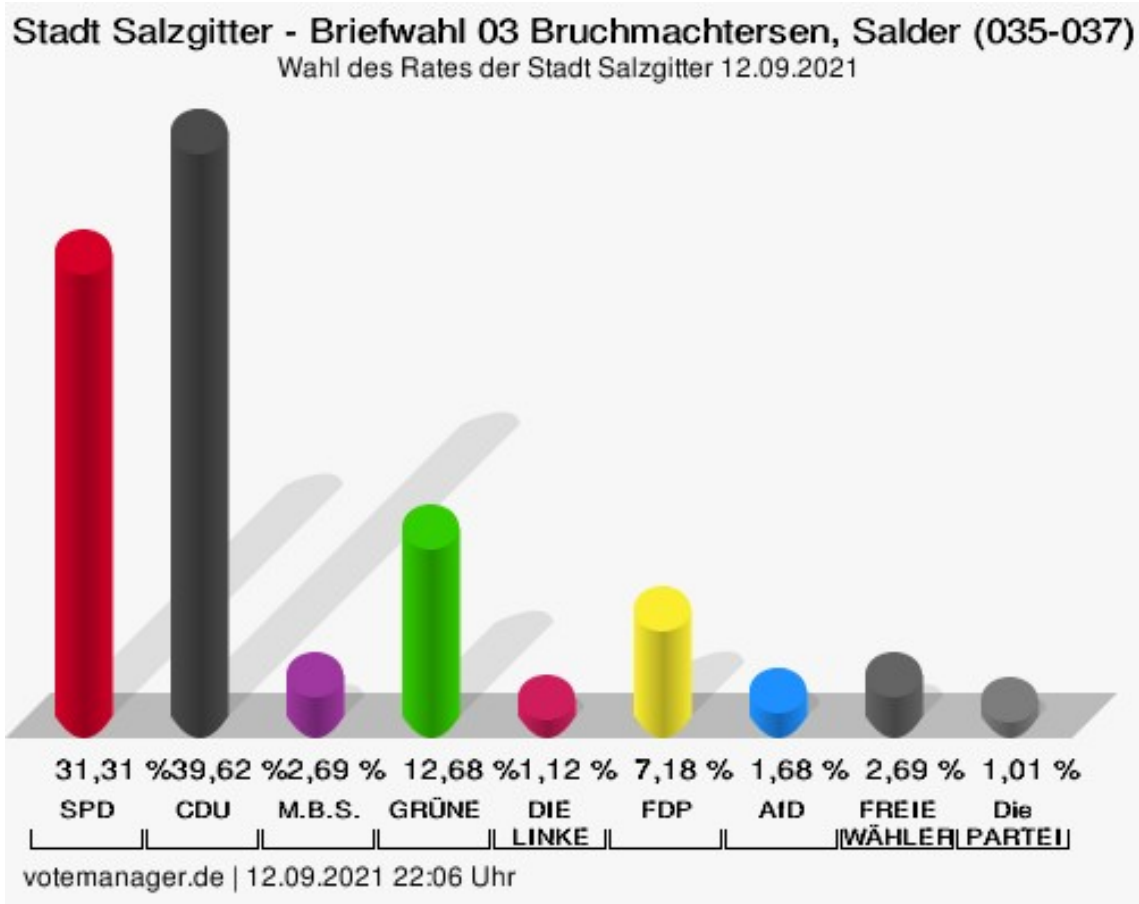
SPD = Sozialdemokratische Partei Deutschlands
 CDU = Christlich Demokratische Union Deutschlands in Niedersachsen
 M.B.S. = Freie Wählergemeinschaft Mündiger Bürger Salzgitter
 GRÜNE = BÜNDNIS 90/DIE GRÜNEN
 FDP = Freie Demokratische Partei
 AfD = Alternative für Deutschland
 FREIE WÄHLER = FREIE WÄHLER Niedersachsen
 Die PARTEI = Partei für Arbeit, Rechtsstaat, Tierschutz, Elitenförderung und basisdemokratische Initiative

Briefwahl 03 Bruchmachtersen, Salder (035-037)

| | Anzahl | Prozent |
|---|--------|---------|
| SPD - Summe Partei- und Kandidaten-Stimmen | 279 | 31,31 % |
| SPD - Stimmen für die Partei | 169 | 18,97 % |
| SPD - Summe Kandidaten-Stimmen | 110 | 12,35 % |
| Doris Holletzek | 15 | 13,64 % |
| Tobias Bey | 7 | 6,36 % |
| Ute Skalik | 4 | 3,64 % |
| Wilfried Pollmann | 16 | 14,55 % |
| Nadja Koszudowski | 6 | 5,45 % |
| Bill Wyzisk | 0 | 0,00 % |
| Werner Müller | 12 | 10,91 % |
| Adel Tarchouni | 1 | 0,91 % |
| Alexander Hanne | 38 | 34,55 % |
| Thorsten Reinke | 3 | 2,73 % |
| Anne-Maria Doukas | 8 | 7,27 % |
| CDU - Summe Partei- und Kandidaten-Stimmen | 353 | 39,62 % |
| CDU - Stimmen für die Partei | 154 | 17,28 % |
| CDU - Summe Kandidaten-Stimmen | 199 | 22,33 % |
| Clemens Löcke | 89 | 44,72 % |
| Andrea Kempe | 26 | 13,07 % |
| Ercan Vanli | 0 | 0,00 % |
| Markus Büyükaltay | 1 | 0,50 % |
| Gianluca Calabrese | 16 | 8,04 % |
| Inga Prael | 2 | 1,01 % |
| Luis Lütgering | 19 | 9,55 % |
| Alfred Herudek | 46 | 23,12 % |
| M.B.S. - Summe Partei- und Kandidaten-Stimmen | 24 | 2,69 % |
| M.B.S. - Stimmen für die Partei | 14 | 1,57 % |
| M.B.S. - Summe Kandidaten-Stimmen | 10 | 1,12 % |
| Michael Müller | 1 | 10,00 % |
| Eduard Krause | 1 | 10,00 % |
| Jannis Leontarakis | 6 | 60,00 % |
| Friedel Schulze | 2 | 20,00 % |
| Adrian Nowak | 0 | 0,00 % |
| Adalbert Roszkowski | 0 | 0,00 % |
| Artur Juskys | 0 | 0,00 % |

| | Anzahl | Prozent |
|---|--------|----------|
| GRÜNE - Summe Partei- und Kandidaten-Stimmen | 113 | 12,68 % |
| GRÜNE - Stimmen für die Partei | 71 | 7,97 % |
| GRÜNE - Summe Kandidaten-Stimmen | 42 | 4,71 % |
| Julia Mefs | 27 | 64,29 % |
| Wolfgang Rosenthal | 6 | 14,29 % |
| Claudia Bautz | 9 | 21,43 % |
| DIE LINKE - Summe Partei- und Kandidaten-Stimmen | 10 | 1,12 % |
| DIE LINKE - Stimmen für die Partei | 9 | 1,01 % |
| DIE LINKE - Summe Kandidaten-Stimmen | 1 | 0,11 % |
| Cem Ince | 0 | 0,00 % |
| Aziz Özcan | 0 | 0,00 % |
| Adnan Muhemed | 1 | 100,00 % |
| FDP - Summe Partei- und Kandidaten-Stimmen | 64 | 7,18 % |
| FDP - Stimmen für die Partei | 33 | 3,70 % |
| FDP - Summe Kandidaten-Stimmen | 31 | 3,48 % |
| Andreas Böhmken | 26 | 83,87 % |
| Dr. Hans-Heddies Andresen | 1 | 3,23 % |
| Dr. Wolfgang Sonntag | 0 | 0,00 % |
| Frido Gaus | 4 | 12,90 % |
| AfD - Summe Partei- und Kandidaten-Stimmen | 15 | 1,68 % |
| AfD - Stimmen für die Partei | 12 | 1,35 % |
| AfD - Summe Kandidaten-Stimmen | 3 | 0,34 % |
| Thomas-Peter Disselhoff | 3 | 100,00 % |
| Vadim Walter | 0 | 0,00 % |
| FREIE WÄHLER - Summe Partei- und Kandidaten-Stimmen | 24 | 2,69 % |
| FREIE WÄHLER - Stimmen für die Partei | 18 | 2,02 % |
| FREIE WÄHLER - Summe Kandidaten-Stimmen | 6 | 0,67 % |
| Hans-Jürgen Wüste | 6 | 100,00 % |
| Die PARTEI - Summe Partei- und Kandidaten-Stimmen | 9 | 1,01 % |
| Die PARTEI - Stimmen für die Partei | 7 | 0,79 % |

| | Anzahl | Prozent |
|---------------------------------------|--------|----------|
| Die PARTEI - Summe Kandidaten-Stimmen | 2 | 0,22 % |
| Martin Werner | 2 | 100,00 % |



SPD = Sozialdemokratische Partei Deutschlands

CDU = Christlich Demokratische Union Deutschlands in Niedersachsen

M.B.S. = Freie Wählergemeinschaft Mündiger Bürger Salzgitter

GRÜNE = BÜNDNIS 90/DIE GRÜNEN

FDP = Freie Demokratische Partei

AfD = Alternative für Deutschland

FREIE WÄHLER = FREIE WÄHLER Niedersachsen

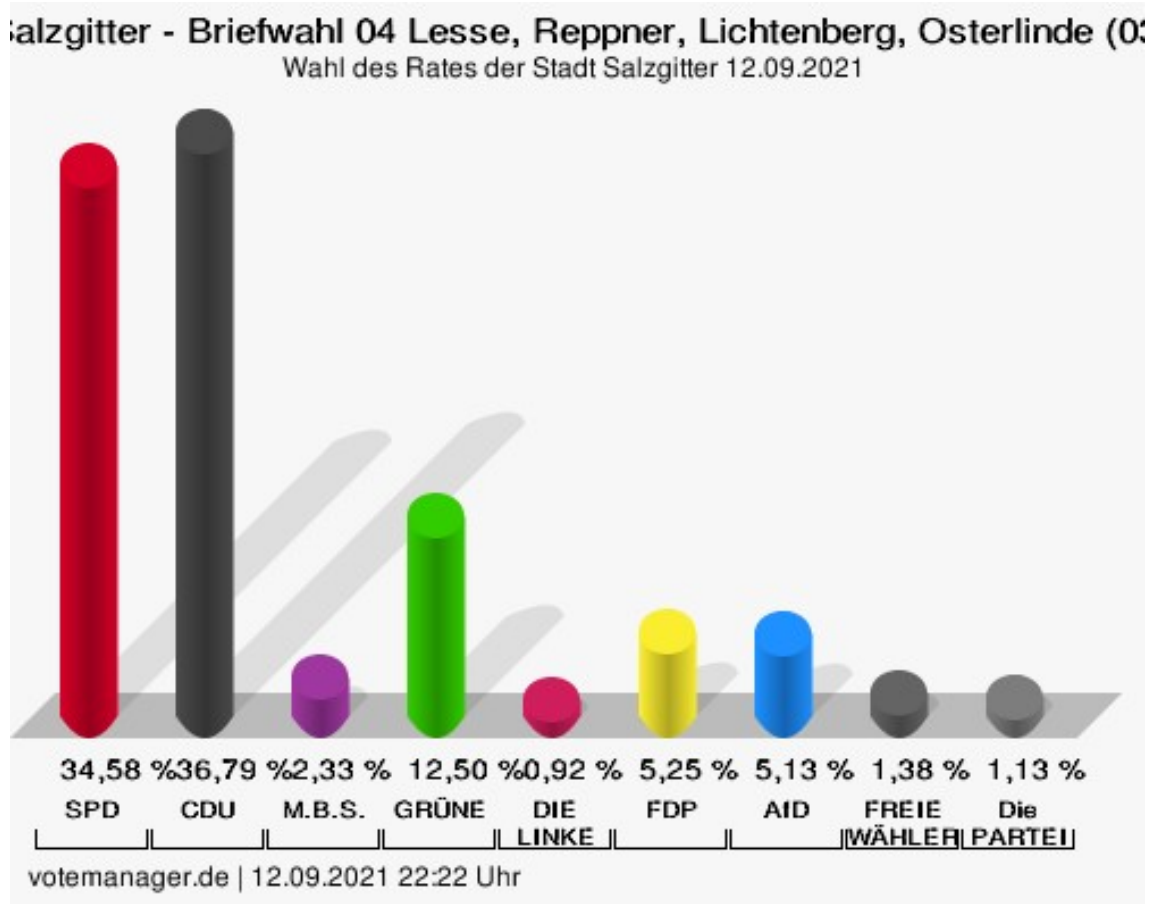
Die PARTEI = Partei für Arbeit, Rechtsstaat, Tierschutz, Elitenförderung und basisdemokratische Initiative

Briefwahl 04 Lesse, Reppner, Lichtenberg, Osterlinde (039-044)

| | Anzahl | Prozent |
|---|--------|---------|
| SPD - Summe Partei- und Kandidaten-Stimmen | 830 | 34,58 % |
| SPD - Stimmen für die Partei | 342 | 14,25 % |
| SPD - Summe Kandidaten-Stimmen | 488 | 20,33 % |
| Doris Holletzek | 7 | 1,43 % |
| Tobias Bey | 26 | 5,33 % |
| Ute Skalik | 254 | 52,05 % |
| Wilfried Pollmann | 36 | 7,38 % |
| Nadja Koszudowski | 8 | 1,64 % |
| Bill Wyzisk | 49 | 10,04 % |
| Werner Müller | 17 | 3,48 % |
| Adel Tarchouni | 11 | 2,25 % |
| Alexander Hanne | 6 | 1,23 % |
| Thorsten Reinke | 9 | 1,84 % |
| Anne-Maria Doukas | 65 | 13,32 % |
| CDU - Summe Partei- und Kandidaten-Stimmen | 883 | 36,79 % |
| CDU - Stimmen für die Partei | 338 | 14,08 % |
| CDU - Summe Kandidaten-Stimmen | 545 | 22,71 % |
| Clemens Löcke | 193 | 35,41 % |
| Andrea Kempe | 203 | 37,25 % |
| Ercan Vanli | 8 | 1,47 % |
| Markus Büyükaltay | 1 | 0,18 % |
| Gianluca Calabrese | 17 | 3,12 % |
| Inga Prael | 29 | 5,32 % |
| Luis Lütgering | 93 | 17,06 % |
| Alfred Herudek | 1 | 0,18 % |
| M.B.S. - Summe Partei- und Kandidaten-Stimmen | 56 | 2,33 % |
| M.B.S. - Stimmen für die Partei | 29 | 1,21 % |
| M.B.S. - Summe Kandidaten-Stimmen | 27 | 1,13 % |
| Michael Müller | 3 | 11,11 % |
| Eduard Krause | 0 | 0,00 % |
| Jannis Leontarakis | 12 | 44,44 % |
| Friedel Schulze | 5 | 18,52 % |
| Adrian Nowak | 4 | 14,81 % |
| Adalbert Roszkowski | 0 | 0,00 % |
| Artur Juskys | 3 | 11,11 % |

| | Anzahl | Prozent |
|---|--------|----------|
| GRÜNE - Summe Partei- und Kandidaten-Stimmen | 300 | 12,50 % |
| GRÜNE - Stimmen für die Partei | 193 | 8,04 % |
| GRÜNE - Summe Kandidaten-Stimmen | 107 | 4,46 % |
| Julia Mefs | 68 | 63,55 % |
| Wolfgang Rosenthal | 18 | 16,82 % |
| Claudia Bautz | 21 | 19,63 % |
| DIE LINKE - Summe Partei- und Kandidaten-Stimmen | 22 | 0,92 % |
| DIE LINKE - Stimmen für die Partei | 17 | 0,71 % |
| DIE LINKE - Summe Kandidaten-Stimmen | 5 | 0,21 % |
| Cem Ince | 5 | 100,00 % |
| Aziz Özcan | 0 | 0,00 % |
| Adnan Muhemed | 0 | 0,00 % |
| FDP - Summe Partei- und Kandidaten-Stimmen | 126 | 5,25 % |
| FDP - Stimmen für die Partei | 47 | 1,96 % |
| FDP - Summe Kandidaten-Stimmen | 79 | 3,29 % |
| Andreas Böhmken | 57 | 72,15 % |
| Dr. Hans-Heddies Andresen | 4 | 5,06 % |
| Dr. Wolfgang Sonnentag | 1 | 1,27 % |
| Frido Gaus | 17 | 21,52 % |
| AfD - Summe Partei- und Kandidaten-Stimmen | 123 | 5,13 % |
| AfD - Stimmen für die Partei | 94 | 3,92 % |
| AfD - Summe Kandidaten-Stimmen | 29 | 1,21 % |
| Thomas-Peter Disselhoff | 26 | 89,66 % |
| Vadim Walter | 3 | 10,34 % |
| FREIE WÄHLER - Summe Partei- und Kandidaten-Stimmen | 33 | 1,38 % |
| FREIE WÄHLER - Stimmen für die Partei | 31 | 1,29 % |
| FREIE WÄHLER - Summe Kandidaten-Stimmen | 2 | 0,08 % |
| Hans-Jürgen Wüste | 2 | 100,00 % |
| Die PARTEI - Summe Partei- und Kandidaten-Stimmen | 27 | 1,13 % |
| Die PARTEI - Stimmen für die Partei | 21 | 0,88 % |

| | Anzahl | Prozent |
|---------------------------------------|--------|----------|
| Die PARTEI - Summe Kandidaten-Stimmen | 6 | 0,25 % |
| Martin Werner | 6 | 100,00 % |



SPD = Sozialdemokratische Partei Deutschlands

CDU = Christlich Demokratische Union Deutschlands in Niedersachsen

M.B.S. = Freie Wählergemeinschaft Mündiger Bürger Salzgitter

GRÜNE = BÜNDNIS 90/DIE GRÜNEN

FDP = Freie Demokratische Partei

AfD = Alternative für Deutschland

FREIE WÄHLER = FREIE WÄHLER Niedersachsen

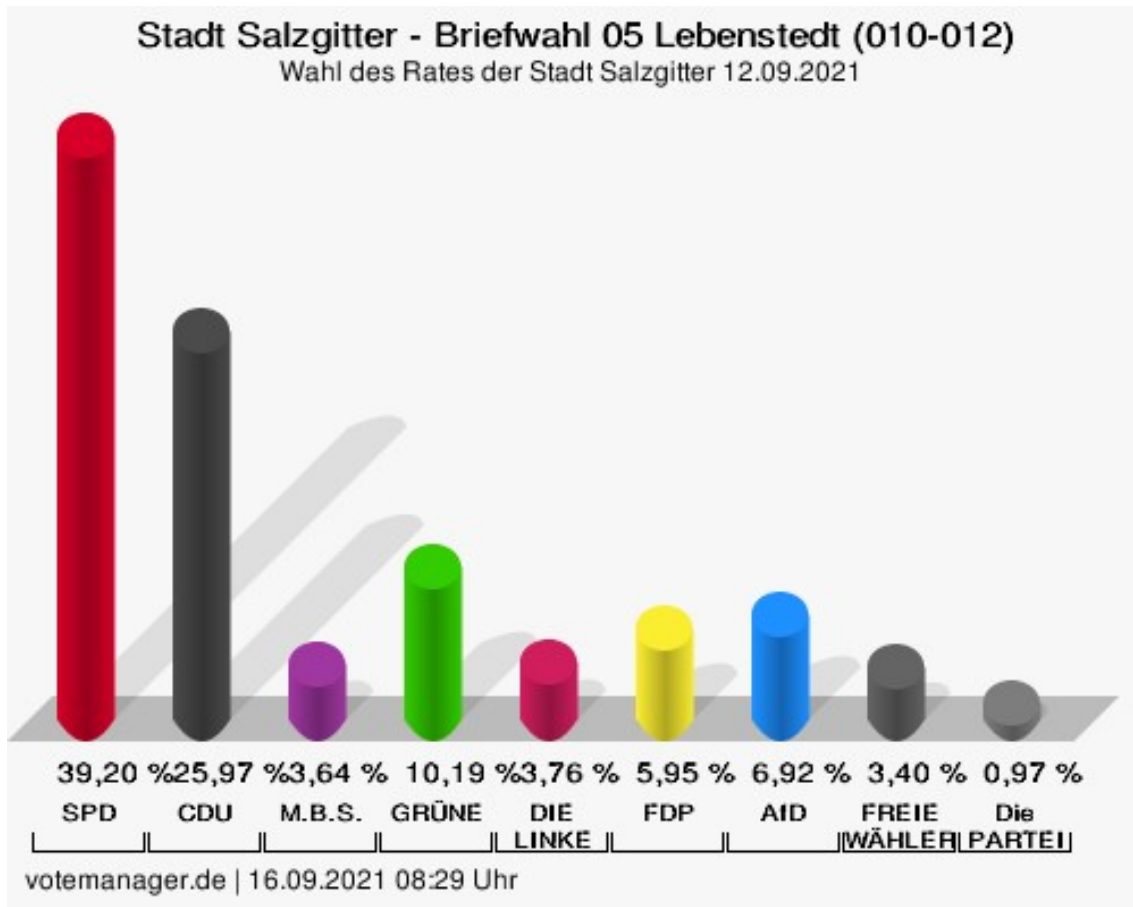
Die PARTEI = Partei für Arbeit, Rechtsstaat, Tierschutz, Elitenförderung und basisdemokratische Initiative

Briefwahl 05 Lebenstedt (010-012)

| | Anzahl | Prozent |
|---|--------|---------|
| SPD - Summe Partei- und Kandidaten-Stimmen | 323 | 39,20 % |
| SPD - Stimmen für die Partei | 126 | 15,29 % |
| SPD - Summe Kandidaten-Stimmen | 197 | 23,91 % |
| Stefan Klein | 134 | 68,02 % |
| Sebastian Edinger | 5 | 2,54 % |
| Abdulgaki Ay | 6 | 3,05 % |
| Sabrina Holletzek | 9 | 4,57 % |
| Tim Lolies | 3 | 1,52 % |
| Hartmut Elbnick | 2 | 1,02 % |
| Dieter Kömpel | 14 | 7,11 % |
| Susanne Erdmann | 22 | 11,17 % |
| Peter Zielinski | 0 | 0,00 % |
| Hicham El Kurdi | 2 | 1,02 % |
| CDU - Summe Partei- und Kandidaten-Stimmen | 214 | 25,97 % |
| CDU - Stimmen für die Partei | 109 | 13,23 % |
| CDU - Summe Kandidaten-Stimmen | 105 | 12,74 % |
| Guido Löcke | 49 | 46,67 % |
| Eugen Schmidt | 7 | 6,67 % |
| Çigdem Kaya | 12 | 11,43 % |
| Jessica Papenberg | 0 | 0,00 % |
| Eduard Hoffmann | 1 | 0,95 % |
| Norbert Tönnies | 0 | 0,00 % |
| Tobias Schauf | 21 | 20,00 % |
| Uwe Horn | 15 | 14,29 % |
| M.B.S. - Summe Partei- und Kandidaten-Stimmen | 30 | 3,64 % |
| M.B.S. - Stimmen für die Partei | 17 | 2,06 % |
| M.B.S. - Summe Kandidaten-Stimmen | 13 | 1,58 % |
| Horst Rubin | 7 | 53,85 % |
| Franziska Graul | 2 | 15,38 % |
| Peter Baule | 4 | 30,77 % |
| Vanessa Frickmann | 0 | 0,00 % |
| Timo Graul | 0 | 0,00 % |
| Vanessa Völkel | 0 | 0,00 % |
| GRÜNE - Summe Partei- und Kandidaten-Stimmen | 84 | 10,19 % |

| | Anzahl | Prozent |
|---|--------|----------|
| GRÜNE - Stimmen für die Partei | 64 | 7,77 % |
| GRÜNE - Summe Kandidaten-Stimmen | 20 | 2,43 % |
| Harald Wintjen | 10 | 50,00 % |
| Heike Dähndel | 4 | 20,00 % |
| Jacek Kozok | 5 | 25,00 % |
| Rosemarie Hinrichs | 1 | 5,00 % |
| DIE LINKE - Summe Partei- und Kandidaten-Stimmen | 31 | 3,76 % |
| DIE LINKE - Stimmen für die Partei | 20 | 2,43 % |
| DIE LINKE - Summe Kandidaten-Stimmen | 11 | 1,33 % |
| Selahettin Ince | 1 | 9,09 % |
| Pierre KÜch | 2 | 18,18 % |
| Abdellatif Fakhro | 0 | 0,00 % |
| Patrick Stöhr | 8 | 72,73 % |
| FDP - Summe Partei- und Kandidaten-Stimmen | 49 | 5,95 % |
| FDP - Stimmen für die Partei | 34 | 4,13 % |
| FDP - Summe Kandidaten-Stimmen | 15 | 1,82 % |
| Bianca Bärecke-Rentrop | 7 | 46,67 % |
| Rainer Koch | 6 | 40,00 % |
| Martin Boettcher | 2 | 13,33 % |
| AfD - Summe Partei- und Kandidaten-Stimmen | 57 | 6,92 % |
| AfD - Stimmen für die Partei | 55 | 6,67 % |
| AfD - Summe Kandidaten-Stimmen | 2 | 0,24 % |
| Rolf Dipp | 2 | 100,00 % |
| FREIE WÄHLER - Summe Partei- und Kandidaten-Stimmen | 28 | 3,40 % |
| FREIE WÄHLER - Stimmen für die Partei | 27 | 3,28 % |
| FREIE WÄHLER - Summe Kandidaten-Stimmen | 1 | 0,12 % |
| Kevin Arnemann | 0 | 0,00 % |
| Matthias Bandel-Stolz | 1 | 100,00 % |
| Die PARTEI - Summe Partei- und Kandidaten-Stimmen | 8 | 0,97 % |
| Die PARTEI - Stimmen für die Partei | 7 | 0,85 % |
| Die PARTEI - Summe Kandidaten-Stimmen | 1 | 0,12 % |

| | Anzahl | Prozent |
|---------------|--------|----------|
| Nico Pfeiffer | 1 | 100,00 % |



SPD = Sozialdemokratische Partei Deutschlands

CDU = Christlich Demokratische Union Deutschlands in Niedersachsen

M.B.S. = Freie Wählergemeinschaft Mündiger Bürger Salzgitter

GRÜNE = BÜNDNIS 90/DIE GRÜNEN

FDP = Freie Demokratische Partei

AfD = Alternative für Deutschland

FREIE WÄHLER = FREIE WÄHLER Niedersachsen

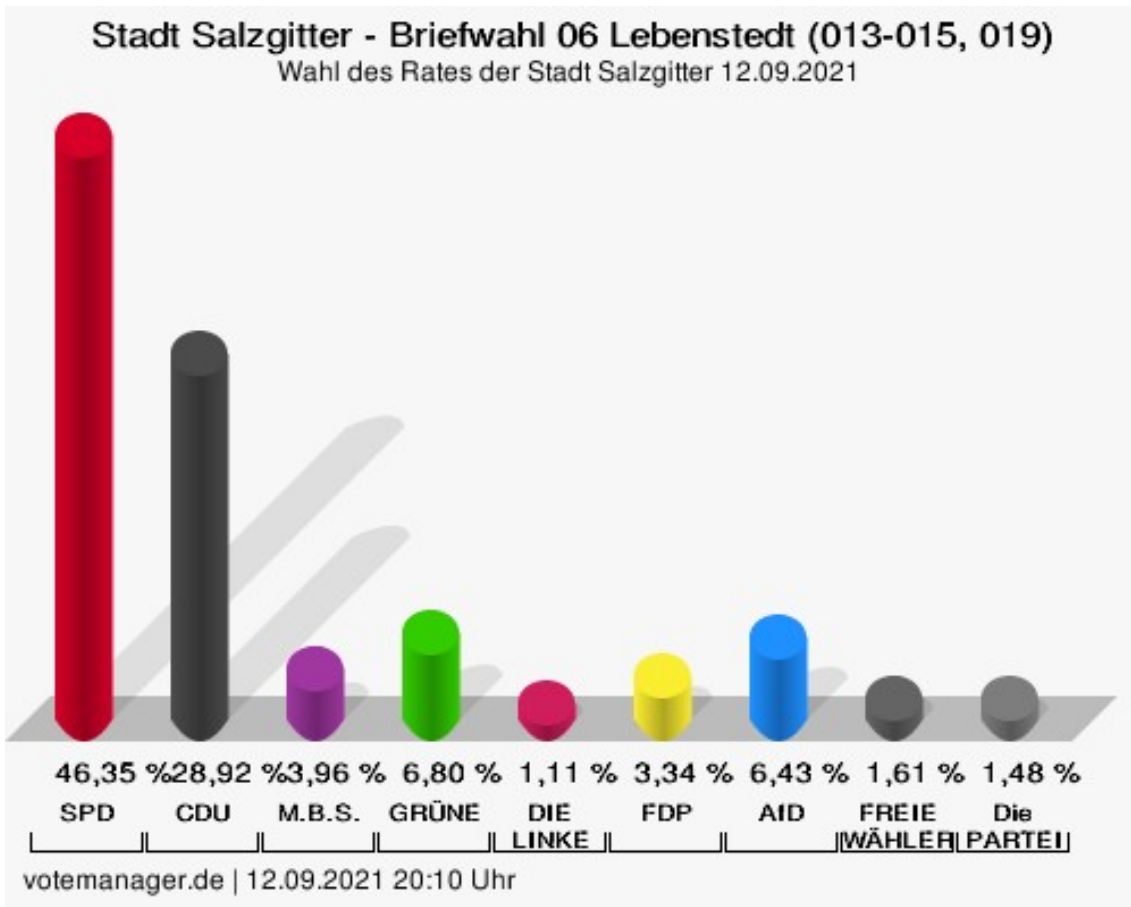
Die PARTEI = Partei für Arbeit, Rechtsstaat, Tierschutz, Elitenförderung und basisdemokratische Initiative

Briefwahl 06 Lebenstedt (013-015, 019)

| | Anzahl | Prozent |
|---|--------|---------|
| SPD - Summe Partei- und Kandidaten-Stimmen | 375 | 46,35 % |
| SPD - Stimmen für die Partei | 172 | 21,26 % |
| SPD - Summe Kandidaten-Stimmen | 203 | 25,09 % |
| Stefan Klein | 162 | 79,80 % |
| Sebastian Edinger | 5 | 2,46 % |
| Abdulkaki Ay | 5 | 2,46 % |
| Sabrina Holletzek | 4 | 1,97 % |
| Tim Lolies | 6 | 2,96 % |
| Hartmut Elbnick | 5 | 2,46 % |
| Dieter Kömpel | 2 | 0,99 % |
| Susanne Erdmann | 4 | 1,97 % |
| Peter Zielinski | 0 | 0,00 % |
| Hicham El Kurdi | 10 | 4,93 % |
| CDU - Summe Partei- und Kandidaten-Stimmen | 234 | 28,92 % |
| CDU - Stimmen für die Partei | 148 | 18,29 % |
| CDU - Summe Kandidaten-Stimmen | 86 | 10,63 % |
| Guido Löcke | 44 | 51,16 % |
| Eugen Schmidt | 5 | 5,81 % |
| Çigdem Kaya | 4 | 4,65 % |
| Jessica Papenberg | 1 | 1,16 % |
| Eduard Hoffmann | 0 | 0,00 % |
| Norbert Tönnies | 6 | 6,98 % |
| Tobias Schauf | 12 | 13,95 % |
| Uwe Horn | 14 | 16,28 % |
| M.B.S. - Summe Partei- und Kandidaten-Stimmen | 32 | 3,96 % |
| M.B.S. - Stimmen für die Partei | 23 | 2,84 % |
| M.B.S. - Summe Kandidaten-Stimmen | 9 | 1,11 % |
| Horst Rubin | 8 | 88,89 % |
| Franziska Graul | 0 | 0,00 % |
| Peter Baule | 0 | 0,00 % |
| Vanessa Frickmann | 0 | 0,00 % |
| Timo Graul | 1 | 11,11 % |
| Vanessa Völkel | 0 | 0,00 % |
| GRÜNE - Summe Partei- und Kandidaten-Stimmen | 55 | 6,80 % |

| | Anzahl | Prozent |
|---|--------|----------|
| GRÜNE - Stimmen für die Partei | 37 | 4,57 % |
| GRÜNE - Summe Kandidaten-Stimmen | 18 | 2,22 % |
| Harald Wintjen | 3 | 16,67 % |
| Heike Dähndel | 7 | 38,89 % |
| Jacek Kozok | 7 | 38,89 % |
| Rosemarie Hinrichs | 1 | 5,56 % |
| DIE LINKE - Summe Partei- und Kandidaten-Stimmen | 9 | 1,11 % |
| DIE LINKE - Stimmen für die Partei | 6 | 0,74 % |
| DIE LINKE - Summe Kandidaten-Stimmen | 3 | 0,37 % |
| Selahettin Ince | 0 | 0,00 % |
| Pierre Küch | 0 | 0,00 % |
| Abdellatif Fakhro | 0 | 0,00 % |
| Patrick Stöhr | 3 | 100,00 % |
| FDP - Summe Partei- und Kandidaten-Stimmen | 27 | 3,34 % |
| FDP - Stimmen für die Partei | 17 | 2,10 % |
| FDP - Summe Kandidaten-Stimmen | 10 | 1,24 % |
| Bianca Bärecke-Rentrop | 3 | 30,00 % |
| Rainer Koch | 7 | 70,00 % |
| Martin Boettcher | 0 | 0,00 % |
| AfD - Summe Partei- und Kandidaten-Stimmen | 52 | 6,43 % |
| AfD - Stimmen für die Partei | 38 | 4,70 % |
| AfD - Summe Kandidaten-Stimmen | 14 | 1,73 % |
| Rolf Dipp | 14 | 100,00 % |
| FREIE WÄHLER - Summe Partei- und Kandidaten-Stimmen | 13 | 1,61 % |
| FREIE WÄHLER - Stimmen für die Partei | 13 | 1,61 % |
| FREIE WÄHLER - Summe Kandidaten-Stimmen | 0 | 0,00 % |
| Kevin Arnemann | 0 | --- |
| Matthias Bandel-Stolz | 0 | --- |
| Die PARTEI - Summe Partei- und Kandidaten-Stimmen | 12 | 1,48 % |
| Die PARTEI - Stimmen für die Partei | 9 | 1,11 % |
| Die PARTEI - Summe Kandidaten-Stimmen | 3 | 0,37 % |

| | Anzahl | Prozent |
|---------------|--------|----------|
| Nico Pfeiffer | 3 | 100,00 % |



SPD = Sozialdemokratische Partei Deutschlands

CDU = Christlich Demokratische Union Deutschlands in Niedersachsen

M.B.S. = Freie Wählergemeinschaft Mündiger Bürger Salzgitter

GRÜNE = BÜNDNIS 90/DIE GRÜNEN

FDP = Freie Demokratische Partei

AfD = Alternative für Deutschland

FREIE WÄHLER = FREIE WÄHLER Niedersachsen

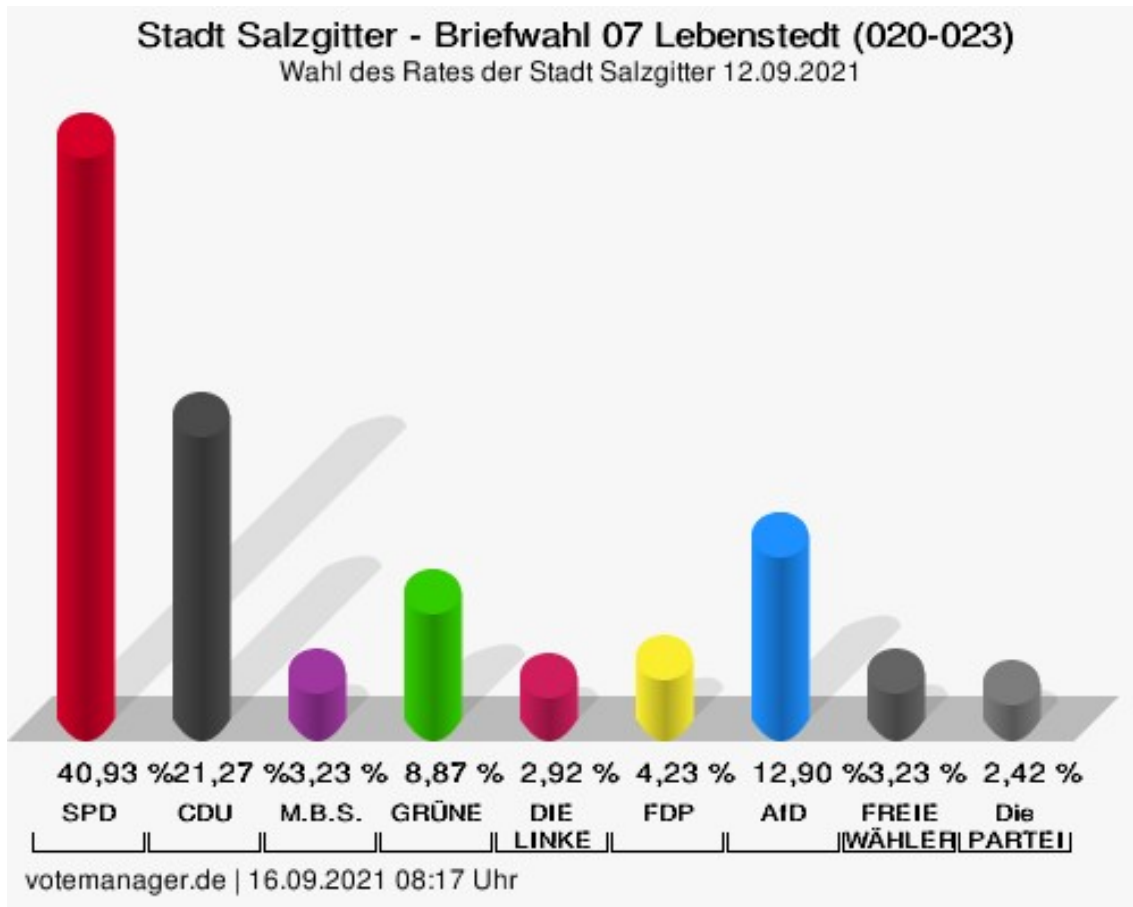
Die PARTEI = Partei für Arbeit, Rechtsstaat, Tierschutz, Elitenförderung und basisdemokratische Initiative

Briefwahl 07 Lebenstedt (020-023)

| | Anzahl | Prozent |
|---|--------|---------|
| SPD - Summe Partei- und Kandidaten-Stimmen | 406 | 40,93 % |
| SPD - Stimmen für die Partei | 181 | 18,25 % |
| SPD - Summe Kandidaten-Stimmen | 225 | 22,68 % |
| Stefan Klein | 140 | 62,22 % |
| Sebastian Edinger | 9 | 4,00 % |
| Abdulgaki Ay | 10 | 4,44 % |
| Sabrina Holletzek | 8 | 3,56 % |
| Tim Lolies | 8 | 3,56 % |
| Hartmut Elbnick | 17 | 7,56 % |
| Dieter Kömpel | 10 | 4,44 % |
| Susanne Erdmann | 22 | 9,78 % |
| Peter Zielinski | 0 | 0,00 % |
| Hicham El Kurdi | 1 | 0,44 % |
| CDU - Summe Partei- und Kandidaten-Stimmen | 211 | 21,27 % |
| CDU - Stimmen für die Partei | 125 | 12,60 % |
| CDU - Summe Kandidaten-Stimmen | 86 | 8,67 % |
| Guido Löcke | 40 | 46,51 % |
| Eugen Schmidt | 10 | 11,63 % |
| Çigdem Kaya | 2 | 2,33 % |
| Jessica Papenberg | 3 | 3,49 % |
| Eduard Hoffmann | 0 | 0,00 % |
| Norbert Tönnies | 1 | 1,16 % |
| Tobias Schauf | 15 | 17,44 % |
| Uwe Horn | 15 | 17,44 % |
| M.B.S. - Summe Partei- und Kandidaten-Stimmen | 32 | 3,23 % |
| M.B.S. - Stimmen für die Partei | 27 | 2,72 % |
| M.B.S. - Summe Kandidaten-Stimmen | 5 | 0,50 % |
| Horst Rubin | 1 | 20,00 % |
| Franziska Graul | 0 | 0,00 % |
| Peter Baule | 1 | 20,00 % |
| Vanessa Frickmann | 1 | 20,00 % |
| Timo Graul | 0 | 0,00 % |
| Vanessa Völkel | 2 | 40,00 % |
| GRÜNE - Summe Partei- und Kandidaten-Stimmen | 88 | 8,87 % |

| | Anzahl | Prozent |
|---|--------|----------|
| GRÜNE - Stimmen für die Partei | 75 | 7,56 % |
| GRÜNE - Summe Kandidaten-Stimmen | 13 | 1,31 % |
| Harald Wintjen | 9 | 69,23 % |
| Heike Dähndel | 2 | 15,38 % |
| Jacek Kozok | 0 | 0,00 % |
| Rosemarie Hinrichs | 2 | 15,38 % |
| DIE LINKE - Summe Partei- und Kandidaten-Stimmen | 29 | 2,92 % |
| DIE LINKE - Stimmen für die Partei | 17 | 1,71 % |
| DIE LINKE - Summe Kandidaten-Stimmen | 12 | 1,21 % |
| Selahettin Ince | 2 | 16,67 % |
| Pierre Küch | 1 | 8,33 % |
| Abdellatif Fakhro | 8 | 66,67 % |
| Patrick Stöhr | 1 | 8,33 % |
| FDP - Summe Partei- und Kandidaten-Stimmen | 42 | 4,23 % |
| FDP - Stimmen für die Partei | 22 | 2,22 % |
| FDP - Summe Kandidaten-Stimmen | 20 | 2,02 % |
| Bianca Bärecke-Rentrop | 4 | 20,00 % |
| Rainer Koch | 14 | 70,00 % |
| Martin Boettcher | 2 | 10,00 % |
| AfD - Summe Partei- und Kandidaten-Stimmen | 128 | 12,90 % |
| AfD - Stimmen für die Partei | 97 | 9,78 % |
| AfD - Summe Kandidaten-Stimmen | 31 | 3,13 % |
| Rolf Dipp | 31 | 100,00 % |
| FREIE WÄHLER - Summe Partei- und Kandidaten-Stimmen | 32 | 3,23 % |
| FREIE WÄHLER - Stimmen für die Partei | 25 | 2,52 % |
| FREIE WÄHLER - Summe Kandidaten-Stimmen | 7 | 0,71 % |
| Kevin Arnemann | 7 | 100,00 % |
| Matthias Bandel-Stolz | 0 | 0,00 % |
| Die PARTEI - Summe Partei- und Kandidaten-Stimmen | 24 | 2,42 % |
| Die PARTEI - Stimmen für die Partei | 17 | 1,71 % |
| Die PARTEI - Summe Kandidaten-Stimmen | 7 | 0,71 % |

| | Anzahl | Prozent |
|---------------|--------|----------|
| Nico Pfeiffer | 7 | 100,00 % |



SPD = Sozialdemokratische Partei Deutschlands

CDU = Christlich Demokratische Union Deutschlands in Niedersachsen

M.B.S. = Freie Wählergemeinschaft Mündiger Bürger Salzgitter

GRÜNE = BÜNDNIS 90/DIE GRÜNEN

FDP = Freie Demokratische Partei

AfD = Alternative für Deutschland

FREIE WÄHLER = FREIE WÄHLER Niedersachsen

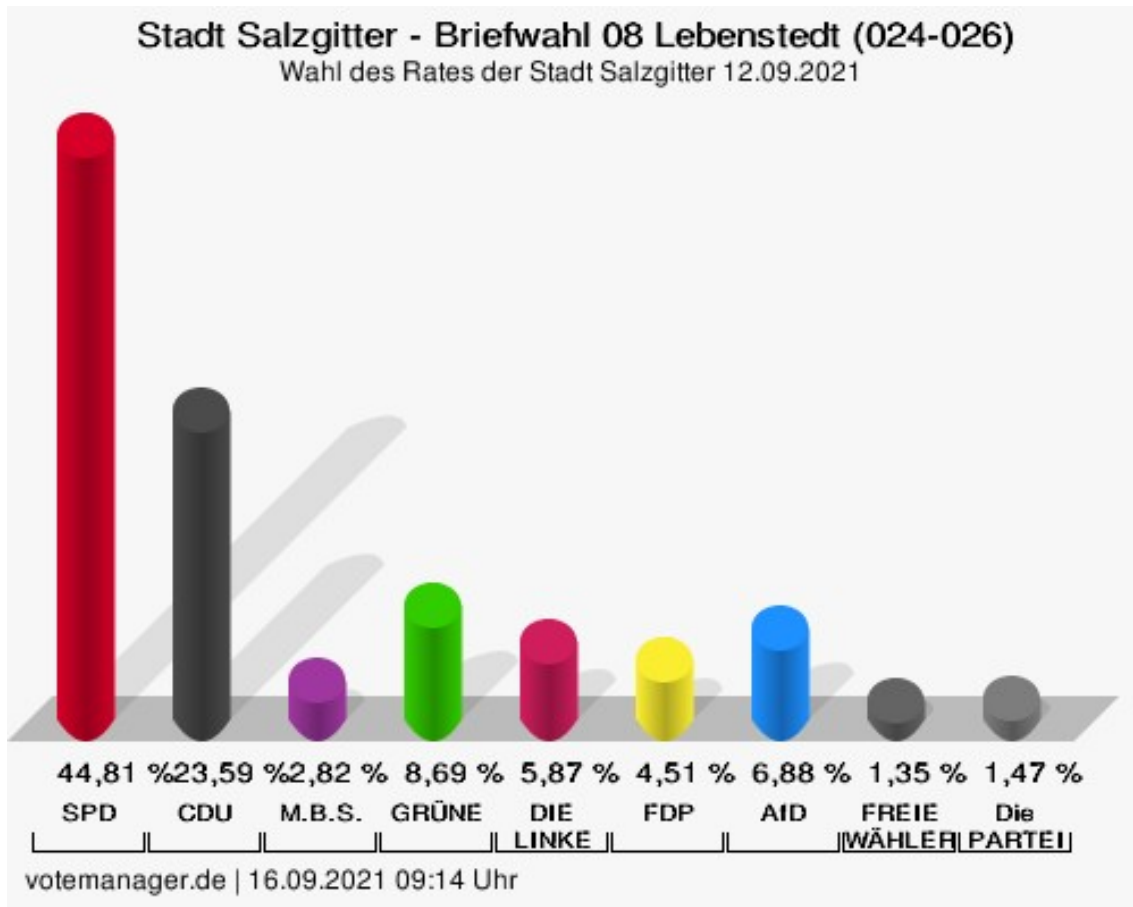
Die PARTEI = Partei für Arbeit, Rechtsstaat, Tierschutz, Elitenförderung und basisdemokratische Initiative

Briefwahl 08 Lebenstedt (024-026)

| | Anzahl | Prozent |
|---|--------|---------|
| SPD - Summe Partei- und Kandidaten-Stimmen | 397 | 44,81 % |
| SPD - Stimmen für die Partei | 162 | 18,28 % |
| SPD - Summe Kandidaten-Stimmen | 235 | 26,52 % |
| Stefan Klein | 167 | 71,06 % |
| Sebastian Edinger | 5 | 2,13 % |
| Abdulgaki Ay | 6 | 2,55 % |
| Sabrina Holletzek | 7 | 2,98 % |
| Tim Lolies | 6 | 2,55 % |
| Hartmut Elbnick | 0 | 0,00 % |
| Dieter Kömpel | 20 | 8,51 % |
| Susanne Erdmann | 22 | 9,36 % |
| Peter Zielinski | 0 | 0,00 % |
| Hicham El Kurdi | 2 | 0,85 % |
| CDU - Summe Partei- und Kandidaten-Stimmen | 209 | 23,59 % |
| CDU - Stimmen für die Partei | 109 | 12,30 % |
| CDU - Summe Kandidaten-Stimmen | 100 | 11,29 % |
| Guido Löcke | 64 | 64,00 % |
| Eugen Schmidt | 5 | 5,00 % |
| Çigdem Kaya | 3 | 3,00 % |
| Jessica Papenberg | 4 | 4,00 % |
| Eduard Hoffmann | 7 | 7,00 % |
| Norbert Tönnies | 4 | 4,00 % |
| Tobias Schauf | 11 | 11,00 % |
| Uwe Horn | 2 | 2,00 % |
| M.B.S. - Summe Partei- und Kandidaten-Stimmen | 25 | 2,82 % |
| M.B.S. - Stimmen für die Partei | 14 | 1,58 % |
| M.B.S. - Summe Kandidaten-Stimmen | 11 | 1,24 % |
| Horst Rubin | 2 | 18,18 % |
| Franziska Graul | 4 | 36,36 % |
| Peter Baule | 3 | 27,27 % |
| Vanessa Frickmann | 0 | 0,00 % |
| Timo Graul | 2 | 18,18 % |
| Vanessa Völkel | 0 | 0,00 % |
| GRÜNE - Summe Partei- und Kandidaten-Stimmen | 77 | 8,69 % |

| | Anzahl | Prozent |
|---|--------|----------|
| GRÜNE - Stimmen für die Partei | 50 | 5,64 % |
| GRÜNE - Summe Kandidaten-Stimmen | 27 | 3,05 % |
| Harald Wintjen | 15 | 55,56 % |
| Heike Dähndel | 5 | 18,52 % |
| Jacek Kozok | 5 | 18,52 % |
| Rosemarie Hinrichs | 2 | 7,41 % |
| DIE LINKE - Summe Partei- und Kandidaten-Stimmen | 52 | 5,87 % |
| DIE LINKE - Stimmen für die Partei | 35 | 3,95 % |
| DIE LINKE - Summe Kandidaten-Stimmen | 17 | 1,92 % |
| Selahettin Ince | 1 | 5,88 % |
| Pierre KÜch | 10 | 58,82 % |
| Abdellatif Fakhro | 4 | 23,53 % |
| Patrick Stöhr | 2 | 11,76 % |
| FDP - Summe Partei- und Kandidaten-Stimmen | 40 | 4,51 % |
| FDP - Stimmen für die Partei | 22 | 2,48 % |
| FDP - Summe Kandidaten-Stimmen | 18 | 2,03 % |
| Bianca Bärecke-Rentrop | 11 | 61,11 % |
| Rainer Koch | 6 | 33,33 % |
| Martin Boettcher | 1 | 5,56 % |
| AfD - Summe Partei- und Kandidaten-Stimmen | 61 | 6,88 % |
| AfD - Stimmen für die Partei | 51 | 5,76 % |
| AfD - Summe Kandidaten-Stimmen | 10 | 1,13 % |
| Rolf Dipp | 10 | 100,00 % |
| FREIE WÄHLER - Summe Partei- und Kandidaten-Stimmen | 12 | 1,35 % |
| FREIE WÄHLER - Stimmen für die Partei | 9 | 1,02 % |
| FREIE WÄHLER - Summe Kandidaten-Stimmen | 3 | 0,34 % |
| Kevin Arnemann | 0 | 0,00 % |
| Matthias Bandel-Stolz | 3 | 100,00 % |
| Die PARTEI - Summe Partei- und Kandidaten-Stimmen | 13 | 1,47 % |
| Die PARTEI - Stimmen für die Partei | 6 | 0,68 % |
| Die PARTEI - Summe Kandidaten-Stimmen | 7 | 0,79 % |

| | Anzahl | Prozent |
|---------------|--------|----------|
| Nico Pfeiffer | 7 | 100,00 % |



SPD = Sozialdemokratische Partei Deutschlands

CDU = Christlich Demokratische Union Deutschlands in Niedersachsen

M.B.S. = Freie Wählergemeinschaft Mündiger Bürger Salzgitter

GRÜNE = BÜNDNIS 90/DIE GRÜNEN

FDP = Freie Demokratische Partei

AfD = Alternative für Deutschland

FREIE WÄHLER = FREIE WÄHLER Niedersachsen

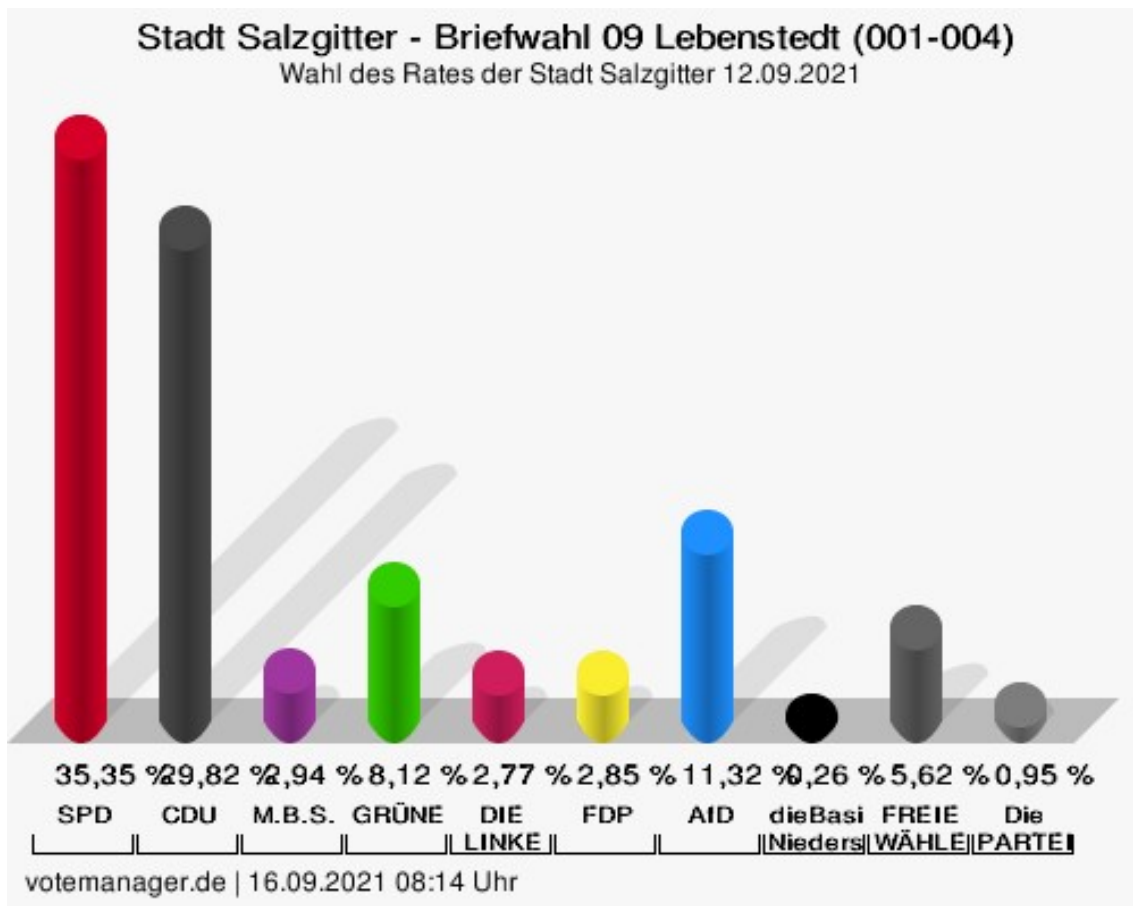
Die PARTEI = Partei für Arbeit, Rechtsstaat, Tierschutz, Elitenförderung und basisdemokratische Initiative

Briefwahl 09 Lebenstedt (001-004)

| | Anzahl | Prozent |
|---|--------|---------|
| SPD - Summe Partei- und Kandidaten-Stimmen | 409 | 35,35 % |
| SPD - Stimmen für die Partei | 245 | 21,18 % |
| SPD - Summe Kandidaten-Stimmen | 164 | 14,17 % |
| Thorsten Schleining | 48 | 29,27 % |
| Muzaffer Perik | 15 | 9,15 % |
| Brigitte Militschenko | 28 | 17,07 % |
| Silke Lories | 15 | 9,15 % |
| Sabine Reinecke | 16 | 9,76 % |
| Tobias Späth | 8 | 4,88 % |
| Orhun Karaman | 5 | 3,05 % |
| Detlef Dowald | 2 | 1,22 % |
| Andre Broß | 1 | 0,61 % |
| Siegfried Diepold | 26 | 15,85 % |
| CDU - Summe Partei- und Kandidaten-Stimmen | 345 | 29,82 % |
| CDU - Stimmen für die Partei | 217 | 18,76 % |
| CDU - Summe Kandidaten-Stimmen | 128 | 11,06 % |
| Astrid Penke | 11 | 8,59 % |
| Nuno Matos da Silva | 4 | 3,13 % |
| Hans Versteegen | 59 | 46,09 % |
| Holger Lindenberg | 19 | 14,84 % |
| Stefani Steckhan | 12 | 9,38 % |
| Waldemar Sorokin | 0 | 0,00 % |
| Elfriede Stefany | 3 | 2,34 % |
| Klemens Löcke | 20 | 15,63 % |
| M.B.S. - Summe Partei- und Kandidaten-Stimmen | 34 | 2,94 % |
| M.B.S. - Stimmen für die Partei | 17 | 1,47 % |
| M.B.S. - Summe Kandidaten-Stimmen | 17 | 1,47 % |
| Heinz Kluske | 13 | 76,47 % |
| Alexander Pohl | 2 | 11,76 % |
| Martin Schacht | 0 | 0,00 % |
| Sabine Födisch-Rüstig | 2 | 11,76 % |
| GRÜNE - Summe Partei- und Kandidaten-Stimmen | 94 | 8,12 % |
| GRÜNE - Stimmen für die Partei | 64 | 5,53 % |
| GRÜNE - Summe Kandidaten-Stimmen | 30 | 2,59 % |

| | Anzahl | Prozent |
|--|--------|----------|
| Michael Dröse | 9 | 30,00 % |
| Sascha Pitkamin | 19 | 63,33 % |
| Irene Wintjen | 2 | 6,67 % |
| DIE LINKE - Summe Partei- und Kandidaten-Stimmen | 32 | 2,77 % |
| DIE LINKE - Stimmen für die Partei | 16 | 1,38 % |
| DIE LINKE - Summe Kandidaten-Stimmen | 16 | 1,38 % |
| Christos Paralís | 9 | 56,25 % |
| Werner Kubitzá | 6 | 37,50 % |
| Hakan Ay | 1 | 6,25 % |
| FDP - Summe Partei- und Kandidaten-Stimmen | 33 | 2,85 % |
| FDP - Stimmen für die Partei | 28 | 2,42 % |
| FDP - Summe Kandidaten-Stimmen | 5 | 0,43 % |
| Petra Leben | 1 | 20,00 % |
| Matthias Tammling | 1 | 20,00 % |
| Wiebke Andresen | 3 | 60,00 % |
| AfD - Summe Partei- und Kandidaten-Stimmen | 131 | 11,32 % |
| AfD - Stimmen für die Partei | 108 | 9,33 % |
| AfD - Summe Kandidaten-Stimmen | 23 | 1,99 % |
| Patricia Mair | 15 | 65,22 % |
| Georg Schmalz | 8 | 34,78 % |
| dieBasis LV Niedersachsen - Summe Partei- und Kandidaten-Stimmen | 3 | 0,26 % |
| dieBasis LV Niedersachsen - Stimmen für die Partei | 2 | 0,17 % |
| dieBasis LV Niedersachsen - Summe Kandidaten-Stimmen | 1 | 0,09 % |
| Wolfgang Sonnabend | 0 | 0,00 % |
| Erhard Bekurts | 1 | 100,00 % |
| FREIE WÄHLER - Summe Partei- und Kandidaten-Stimmen | 65 | 5,62 % |
| FREIE WÄHLER - Stimmen für die Partei | 20 | 1,73 % |
| FREIE WÄHLER - Summe Kandidaten-Stimmen | 45 | 3,89 % |
| Ulf Küch | 43 | 95,56 % |
| Nadja Arnemann | 2 | 4,44 % |

| | Anzahl | Prozent |
|---|--------|----------|
| Die PARTEI - Summe Partei- und Kandidaten-Stimmen | 11 | 0,95 % |
| Die PARTEI - Stimmen für die Partei | 8 | 0,69 % |
| Die PARTEI - Summe Kandidaten-Stimmen | 3 | 0,26 % |
| Armin Pohl | 3 | 100,00 % |



SPD = Sozialdemokratische Partei Deutschlands

CDU = Christlich Demokratische Union Deutschlands in Niedersachsen

M.B.S. = Freie Wählergemeinschaft Mündiger Bürger Salzgitter

GRÜNE = BÜNDNIS 90/DIE GRÜNEN

FDP = Freie Demokratische Partei

AfD = Alternative für Deutschland

dieBasis LV Niedersachsen = Basisdemokratische Partei Deutschland Landesverband Niedersachsen

FREIE WÄHLER = FREIE WÄHLER Niedersachsen

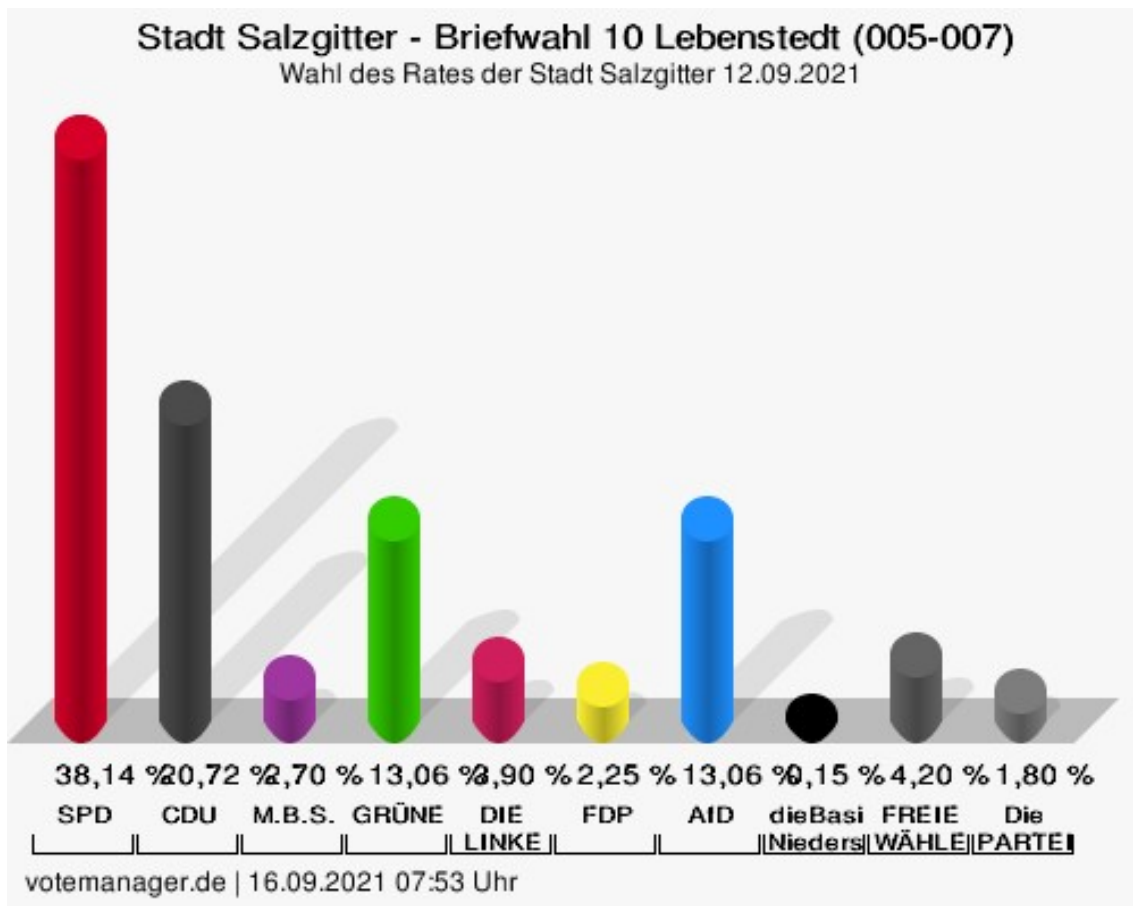
Die PARTEI = Partei für Arbeit, Rechtsstaat, Tierschutz, Elitenförderung und basisdemokratische Initiative

Briefwahl 10 Lebenstedt (005-007)

| | Anzahl | Prozent |
|---|--------|---------|
| SPD - Summe Partei- und Kandidaten-Stimmen | 254 | 38,14 % |
| SPD - Stimmen für die Partei | 174 | 26,13 % |
| SPD - Summe Kandidaten-Stimmen | 80 | 12,01 % |
| Thorsten Schleining | 12 | 15,00 % |
| Muzaffer Perik | 16 | 20,00 % |
| Brigitte Militschenko | 21 | 26,25 % |
| Silke Lories | 2 | 2,50 % |
| Sabine Reinecke | 7 | 8,75 % |
| Tobias Späth | 9 | 11,25 % |
| Orhun Karaman | 5 | 6,25 % |
| Detlef Dowald | 2 | 2,50 % |
| Andre Broß | 2 | 2,50 % |
| Siegfried Diepold | 4 | 5,00 % |
| CDU - Summe Partei- und Kandidaten-Stimmen | 138 | 20,72 % |
| CDU - Stimmen für die Partei | 108 | 16,22 % |
| CDU - Summe Kandidaten-Stimmen | 30 | 4,50 % |
| Astrid Penke | 9 | 30,00 % |
| Nuno Matos da Silva | 0 | 0,00 % |
| Hans Versteegen | 7 | 23,33 % |
| Holger Lindenberg | 0 | 0,00 % |
| Stefani Steckhan | 3 | 10,00 % |
| Waldemar Sorokin | 1 | 3,33 % |
| Elfriede Stefany | 0 | 0,00 % |
| Klemens Löcke | 10 | 33,33 % |
| M.B.S. - Summe Partei- und Kandidaten-Stimmen | 18 | 2,70 % |
| M.B.S. - Stimmen für die Partei | 2 | 0,30 % |
| M.B.S. - Summe Kandidaten-Stimmen | 16 | 2,40 % |
| Heinz Kluske | 12 | 75,00 % |
| Alexander Pohl | 0 | 0,00 % |
| Martin Schacht | 0 | 0,00 % |
| Sabine Födisch-Rüstig | 4 | 25,00 % |
| GRÜNE - Summe Partei- und Kandidaten-Stimmen | 87 | 13,06 % |
| GRÜNE - Stimmen für die Partei | 61 | 9,16 % |
| GRÜNE - Summe Kandidaten-Stimmen | 26 | 3,90 % |

| | Anzahl | Prozent |
|--|--------|----------|
| Michael Dröse | 6 | 23,08 % |
| Sascha Pitkamin | 17 | 65,38 % |
| Irene Wintjen | 3 | 11,54 % |
| DIE LINKE - Summe Partei- und Kandidaten-Stimmen | 26 | 3,90 % |
| DIE LINKE - Stimmen für die Partei | 14 | 2,10 % |
| DIE LINKE - Summe Kandidaten-Stimmen | 12 | 1,80 % |
| Christos Paralís | 7 | 58,33 % |
| Werner Kubitzá | 3 | 25,00 % |
| Hakan Ay | 2 | 16,67 % |
| FDP - Summe Partei- und Kandidaten-Stimmen | 15 | 2,25 % |
| FDP - Stimmen für die Partei | 14 | 2,10 % |
| FDP - Summe Kandidaten-Stimmen | 1 | 0,15 % |
| Petra Leben | 1 | 100,00 % |
| Matthias Tammling | 0 | 0,00 % |
| Wiebke Andresen | 0 | 0,00 % |
| AfD - Summe Partei- und Kandidaten-Stimmen | 87 | 13,06 % |
| AfD - Stimmen für die Partei | 69 | 10,36 % |
| AfD - Summe Kandidaten-Stimmen | 18 | 2,70 % |
| Patricia Mair | 17 | 94,44 % |
| Georg Schmalz | 1 | 5,56 % |
| dieBasis LV Niedersachsen - Summe Partei- und Kandidaten-Stimmen | 1 | 0,15 % |
| dieBasis LV Niedersachsen - Stimmen für die Partei | 0 | 0,00 % |
| dieBasis LV Niedersachsen - Summe Kandidaten-Stimmen | 1 | 0,15 % |
| Wolfgang Sonnabend | 1 | 100,00 % |
| Erhard Bekurts | 0 | 0,00 % |
| FREIE WÄHLER - Summe Partei- und Kandidaten-Stimmen | 28 | 4,20 % |
| FREIE WÄHLER - Stimmen für die Partei | 11 | 1,65 % |
| FREIE WÄHLER - Summe Kandidaten-Stimmen | 17 | 2,55 % |
| Ulf Kúch | 16 | 94,12 % |
| Nadja Arnemann | 1 | 5,88 % |

| | Anzahl | Prozent |
|---|--------|----------|
| Die PARTEI - Summe Partei- und Kandidaten-Stimmen | 12 | 1,80 % |
| Die PARTEI - Stimmen für die Partei | 9 | 1,35 % |
| Die PARTEI - Summe Kandidaten-Stimmen | 3 | 0,45 % |
| Armin Pohl | 3 | 100,00 % |



SPD = Sozialdemokratische Partei Deutschlands

CDU = Christlich Demokratische Union Deutschlands in Niedersachsen

M.B.S. = Freie Wählergemeinschaft Mündiger Bürger Salzgitter

GRÜNE = BÜNDNIS 90/DIE GRÜNEN

FDP = Freie Demokratische Partei

AfD = Alternative für Deutschland

dieBasis LV Niedersachsen = Basisdemokratische Partei Deutschland Landesverband Niedersachsen

FREIE WÄHLER = FREIE WÄHLER Niedersachsen

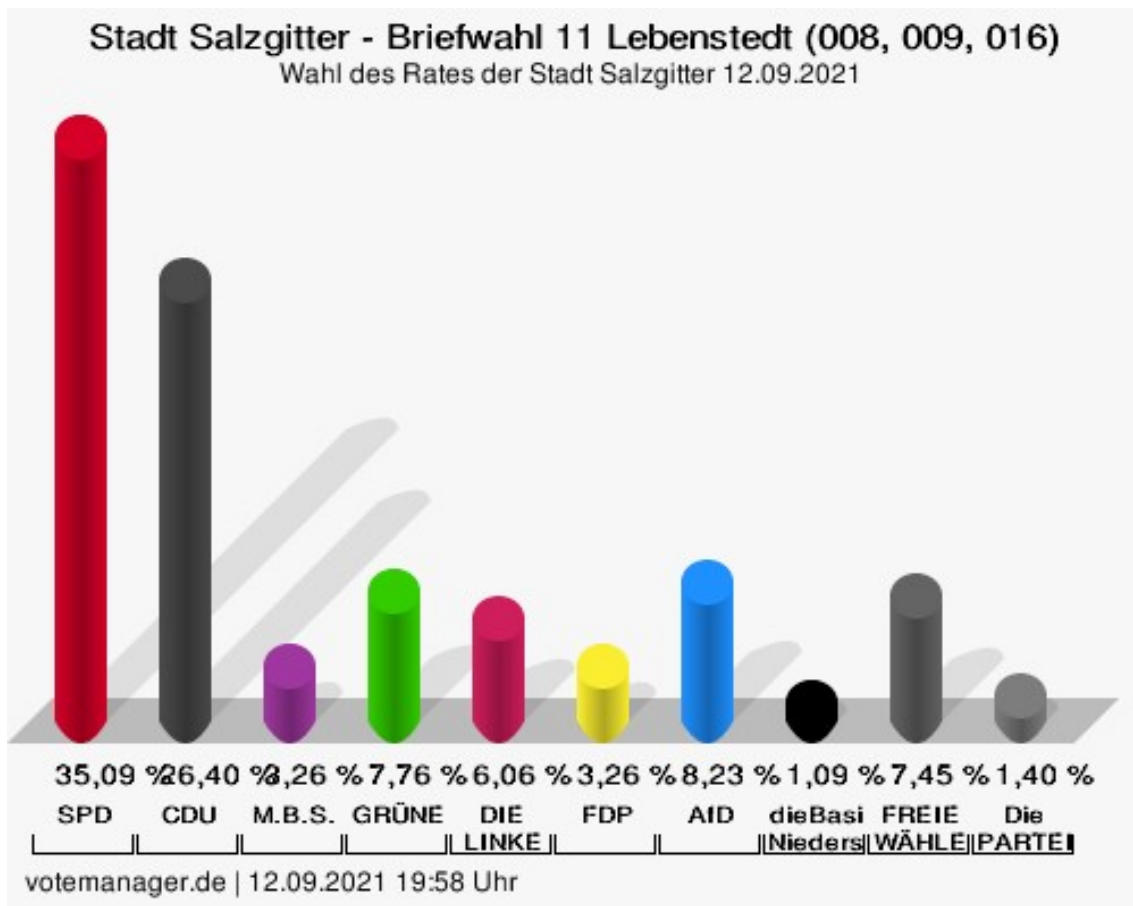
Die PARTEI = Partei für Arbeit, Rechtsstaat, Tierschutz, Elitenförderung und basisdemokratische Initiative

Briefwahl 11 Lebenstedt (008, 009, 016)

| | Anzahl | Prozent |
|---|--------|----------|
| SPD - Summe Partei- und Kandidaten-Stimmen | 226 | 35,09 % |
| SPD - Stimmen für die Partei | 175 | 27,17 % |
| SPD - Summe Kandidaten-Stimmen | 51 | 7,92 % |
| Thorsten Schleining | 7 | 13,73 % |
| Muzaffer Perik | 10 | 19,61 % |
| Brigitte Militschenko | 9 | 17,65 % |
| Silke Lories | 6 | 11,76 % |
| Sabine Reinecke | 5 | 9,80 % |
| Tobias Späth | 8 | 15,69 % |
| Orhun Karaman | 1 | 1,96 % |
| Detlef Dowald | 0 | 0,00 % |
| Andre Broß | 2 | 3,92 % |
| Siegfried Diepold | 3 | 5,88 % |
| CDU - Summe Partei- und Kandidaten-Stimmen | 170 | 26,40 % |
| CDU - Stimmen für die Partei | 115 | 17,86 % |
| CDU - Summe Kandidaten-Stimmen | 55 | 8,54 % |
| Astrid Penke | 15 | 27,27 % |
| Nuno Matos da Silva | 3 | 5,45 % |
| Hans Versteegen | 10 | 18,18 % |
| Holger Lindenberg | 1 | 1,82 % |
| Stefani Steckhan | 3 | 5,45 % |
| Waldemar Sorokin | 2 | 3,64 % |
| Elfriede Stefany | 1 | 1,82 % |
| Klemens Lücke | 20 | 36,36 % |
| M.B.S. - Summe Partei- und Kandidaten-Stimmen | 21 | 3,26 % |
| M.B.S. - Stimmen für die Partei | 17 | 2,64 % |
| M.B.S. - Summe Kandidaten-Stimmen | 4 | 0,62 % |
| Heinz Kluske | 4 | 100,00 % |
| Alexander Pohl | 0 | 0,00 % |
| Martin Schacht | 0 | 0,00 % |
| Sabine Födisch-Rüstig | 0 | 0,00 % |
| GRÜNE - Summe Partei- und Kandidaten-Stimmen | 50 | 7,76 % |
| GRÜNE - Stimmen für die Partei | 32 | 4,97 % |
| GRÜNE - Summe Kandidaten-Stimmen | 18 | 2,80 % |

| | Anzahl | Prozent |
|--|--------|----------|
| Michael Dröse | 3 | 16,67 % |
| Sascha Pitkamin | 13 | 72,22 % |
| Irene Wintjen | 2 | 11,11 % |
| DIE LINKE - Summe Partei- und Kandidaten-Stimmen | 39 | 6,06 % |
| DIE LINKE - Stimmen für die Partei | 12 | 1,86 % |
| DIE LINKE - Summe Kandidaten-Stimmen | 27 | 4,19 % |
| Christos Paralís | 4 | 14,81 % |
| Werner Kubitzá | 18 | 66,67 % |
| Hakan Ay | 5 | 18,52 % |
| FDP - Summe Partei- und Kandidaten-Stimmen | 21 | 3,26 % |
| FDP - Stimmen für die Partei | 20 | 3,11 % |
| FDP - Summe Kandidaten-Stimmen | 1 | 0,16 % |
| Petra Leben | 0 | 0,00 % |
| Matthias Tammling | 0 | 0,00 % |
| Wiebke Andresen | 1 | 100,00 % |
| AfD - Summe Partei- und Kandidaten-Stimmen | 53 | 8,23 % |
| AfD - Stimmen für die Partei | 47 | 7,30 % |
| AfD - Summe Kandidaten-Stimmen | 6 | 0,93 % |
| Patricia Mair | 5 | 83,33 % |
| Georg Schmalz | 1 | 16,67 % |
| dieBasis LV Niedersachsen - Summe Partei- und Kandidaten-Stimmen | 7 | 1,09 % |
| dieBasis LV Niedersachsen - Stimmen für die Partei | 6 | 0,93 % |
| dieBasis LV Niedersachsen - Summe Kandidaten-Stimmen | 1 | 0,16 % |
| Wolfgang Sonnabend | 0 | 0,00 % |
| Erhard Bekurts | 1 | 100,00 % |
| FREIE WÄHLER - Summe Partei- und Kandidaten-Stimmen | 48 | 7,45 % |
| FREIE WÄHLER - Stimmen für die Partei | 18 | 2,80 % |
| FREIE WÄHLER - Summe Kandidaten-Stimmen | 30 | 4,66 % |
| Ulf Küch | 29 | 96,67 % |
| Nadja Arnemann | 1 | 3,33 % |

| | Anzahl | Prozent |
|---|--------|----------|
| Die PARTEI - Summe Partei- und Kandidaten-Stimmen | 9 | 1,40 % |
| Die PARTEI - Stimmen für die Partei | 7 | 1,09 % |
| Die PARTEI - Summe Kandidaten-Stimmen | 2 | 0,31 % |
| Armin Pohl | 2 | 100,00 % |



SPD = Sozialdemokratische Partei Deutschlands

CDU = Christlich Demokratische Union Deutschlands in Niedersachsen

M.B.S. = Freie Wählergemeinschaft Mündiger Bürger Salzgitter

GRÜNE = BÜNDNIS 90/DIE GRÜNEN

FDP = Freie Demokratische Partei

AfD = Alternative für Deutschland

dieBasis LV Niedersachsen = Basisdemokratische Partei Deutschland Landesverband Niedersachsen

FREIE WÄHLER = FREIE WÄHLER Niedersachsen

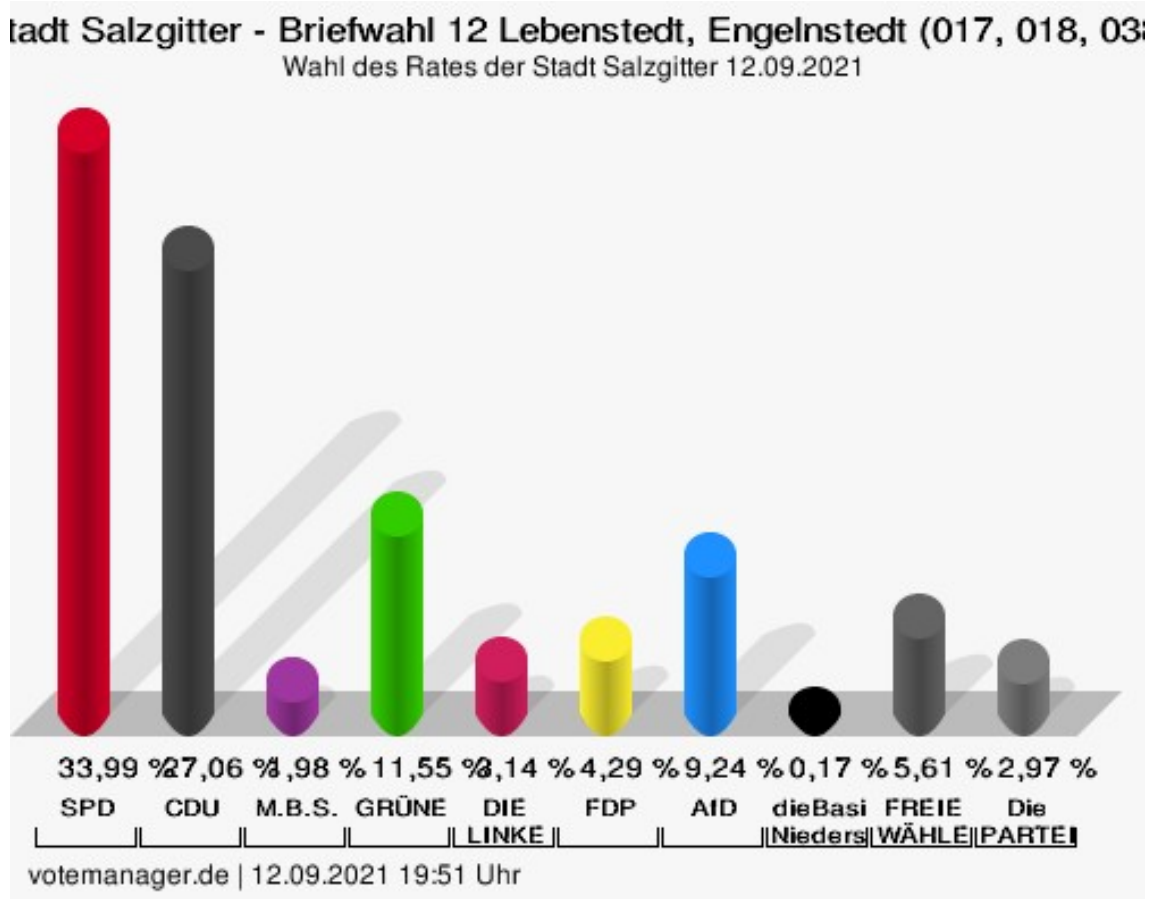
Die PARTEI = Partei für Arbeit, Rechtsstaat, Tierschutz, Elitenförderung und basisdemokratische Initiative

Briefwahl 12 Lebenstedt, Engelnstedt (017, 018, 038)

| | Anzahl | Prozent |
|---|--------|---------|
| SPD - Summe Partei- und Kandidaten-Stimmen | 206 | 33,99 % |
| SPD - Stimmen für die Partei | 114 | 18,81 % |
| SPD - Summe Kandidaten-Stimmen | 92 | 15,18 % |
| Thorsten Schleining | 22 | 23,91 % |
| Muzaffer Perik | 6 | 6,52 % |
| Brigitte Militschenko | 13 | 14,13 % |
| Silke Lories | 6 | 6,52 % |
| Sabine Reinecke | 14 | 15,22 % |
| Tobias Späth | 3 | 3,26 % |
| Orhun Karaman | 7 | 7,61 % |
| Detlef Dowald | 0 | 0,00 % |
| Andre Broß | 3 | 3,26 % |
| Siegfried Diepold | 18 | 19,57 % |
| CDU - Summe Partei- und Kandidaten-Stimmen | 164 | 27,06 % |
| CDU - Stimmen für die Partei | 84 | 13,86 % |
| CDU - Summe Kandidaten-Stimmen | 80 | 13,20 % |
| Astrid Penke | 7 | 8,75 % |
| Nuno Matos da Silva | 3 | 3,75 % |
| Hans Versteegen | 11 | 13,75 % |
| Holger Lindenberg | 46 | 57,50 % |
| Stefani Steckhan | 3 | 3,75 % |
| Waldemar Sorokin | 3 | 3,75 % |
| Elfriede Stefany | 0 | 0,00 % |
| Klemens Löcke | 7 | 8,75 % |
| M.B.S. - Summe Partei- und Kandidaten-Stimmen | 12 | 1,98 % |
| M.B.S. - Stimmen für die Partei | 10 | 1,65 % |
| M.B.S. - Summe Kandidaten-Stimmen | 2 | 0,33 % |
| Heinz Kluske | 1 | 50,00 % |
| Alexander Pohl | 0 | 0,00 % |
| Martin Schacht | 0 | 0,00 % |
| Sabine Födisch-Rüstig | 1 | 50,00 % |
| GRÜNE - Summe Partei- und Kandidaten-Stimmen | 70 | 11,55 % |
| GRÜNE - Stimmen für die Partei | 29 | 4,79 % |
| GRÜNE - Summe Kandidaten-Stimmen | 41 | 6,77 % |

| | Anzahl | Prozent |
|--|--------|----------|
| Michael Dröse | 3 | 7,32 % |
| Sascha Pitkamin | 36 | 87,80 % |
| Irene Wintjen | 2 | 4,88 % |
| DIE LINKE - Summe Partei- und Kandidaten-Stimmen | 19 | 3,14 % |
| DIE LINKE - Stimmen für die Partei | 16 | 2,64 % |
| DIE LINKE - Summe Kandidaten-Stimmen | 3 | 0,50 % |
| Christos Paralís | 1 | 33,33 % |
| Werner Kubitza | 1 | 33,33 % |
| Hakan Ay | 1 | 33,33 % |
| FDP - Summe Partei- und Kandidaten-Stimmen | 26 | 4,29 % |
| FDP - Stimmen für die Partei | 23 | 3,80 % |
| FDP - Summe Kandidaten-Stimmen | 3 | 0,50 % |
| Petra Leben | 0 | 0,00 % |
| Matthias Tammling | 3 | 100,00 % |
| Wiebke Andresen | 0 | 0,00 % |
| AfD - Summe Partei- und Kandidaten-Stimmen | 56 | 9,24 % |
| AfD - Stimmen für die Partei | 42 | 6,93 % |
| AfD - Summe Kandidaten-Stimmen | 14 | 2,31 % |
| Patricia Mair | 13 | 92,86 % |
| Georg Schmalz | 1 | 7,14 % |
| dieBasis LV Niedersachsen - Summe Partei- und Kandidaten-Stimmen | 1 | 0,17 % |
| dieBasis LV Niedersachsen - Stimmen für die Partei | 1 | 0,17 % |
| dieBasis LV Niedersachsen - Summe Kandidaten-Stimmen | 0 | 0,00 % |
| Wolfgang Sonnabend | 0 | --- |
| Erhard Bekurts | 0 | --- |
| FREIE WÄHLER - Summe Partei- und Kandidaten-Stimmen | 34 | 5,61 % |
| FREIE WÄHLER - Stimmen für die Partei | 11 | 1,82 % |
| FREIE WÄHLER - Summe Kandidaten-Stimmen | 23 | 3,80 % |
| Ulf Küch | 20 | 86,96 % |
| Nadja Arnemann | 3 | 13,04 % |

| | Anzahl | Prozent |
|---|--------|----------|
| Die PARTEI - Summe Partei- und Kandidaten-Stimmen | 18 | 2,97 % |
| Die PARTEI - Stimmen für die Partei | 17 | 2,81 % |
| Die PARTEI - Summe Kandidaten-Stimmen | 1 | 0,17 % |
| Armin Pohl | 1 | 100,00 % |



SPD = Sozialdemokratische Partei Deutschlands

CDU = Christlich Demokratische Union Deutschlands in Niedersachsen

M.B.S. = Freie Wählergemeinschaft Mündiger Bürger Salzgitter

GRÜNE = BÜNDNIS 90/DIE GRÜNEN

FDP = Freie Demokratische Partei

AfD = Alternative für Deutschland

dieBasis LV Niedersachsen = Basisdemokratische Partei Deutschland Landesverband Niedersachsen

FREIE WÄHLER = FREIE WÄHLER Niedersachsen

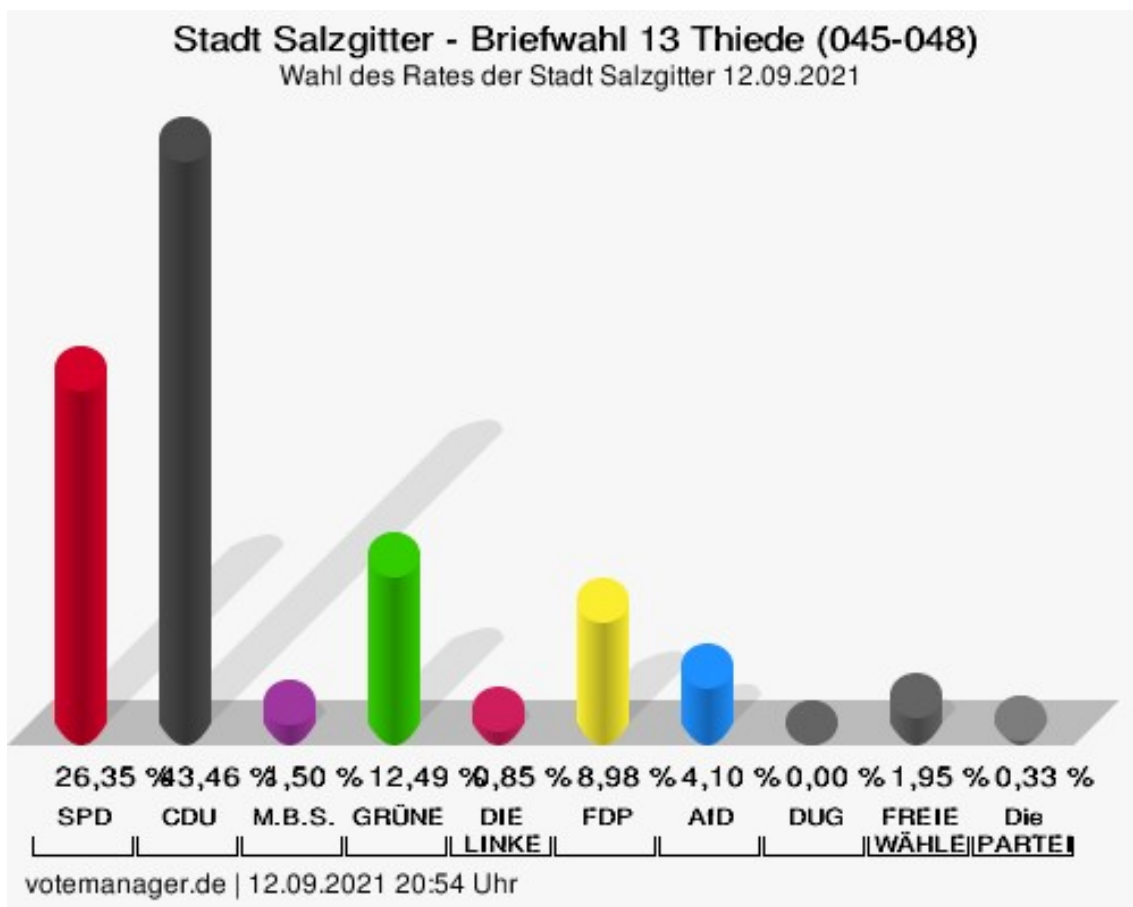
Die PARTEI = Partei für Arbeit, Rechtsstaat, Tierschutz, Elitenförderung und basisdemokratische Initiative

Briefwahl 13 Thiede (045-048)

| | Anzahl | Prozent |
|---|--------|---------|
| SPD - Summe Partei- und Kandidaten-Stimmen | 405 | 26,35 % |
| SPD - Stimmen für die Partei | 226 | 14,70 % |
| SPD - Summe Kandidaten-Stimmen | 179 | 11,65 % |
| Linus-Noah Slomka | 52 | 29,05 % |
| Regina Blechner | 11 | 6,15 % |
| Torsten Stormowski | 3 | 1,68 % |
| Wolfgang Weidauer | 4 | 2,23 % |
| Hartmut Alder | 85 | 47,49 % |
| Marcel Plein | 11 | 6,15 % |
| Dieter Schneider | 13 | 7,26 % |
| CDU - Summe Partei- und Kandidaten-Stimmen | 668 | 43,46 % |
| CDU - Stimmen für die Partei | 200 | 13,01 % |
| CDU - Summe Kandidaten-Stimmen | 468 | 30,45 % |
| Christian Striese | 348 | 74,36 % |
| Thomas Huppertz | 17 | 3,63 % |
| Sylvia Lange-Nosseck | 48 | 10,26 % |
| Otto Kracht | 1 | 0,21 % |
| Johannes Lüntzel | 5 | 1,07 % |
| Dr. Klaus Wiesenthal | 7 | 1,50 % |
| Leonie Ott | 19 | 4,06 % |
| Helmut Fichtner | 18 | 3,85 % |
| Franz Josef Wafzig | 0 | 0,00 % |
| Johannes Wüstemann | 3 | 0,64 % |
| Heiko Schmidt | 2 | 0,43 % |
| M.B.S. - Summe Partei- und Kandidaten-Stimmen | 23 | 1,50 % |
| M.B.S. - Stimmen für die Partei | 9 | 0,59 % |
| M.B.S. - Summe Kandidaten-Stimmen | 14 | 0,91 % |
| Stefan Roßmann | 7 | 50,00 % |
| Lydia Lange-Sock | 1 | 7,14 % |
| Heike Metje | 5 | 35,71 % |
| Klaus Metje | 0 | 0,00 % |
| Melanie Lingner | 0 | 0,00 % |
| Eugenea Rangosch | 0 | 0,00 % |
| Ryszard Nowak | 0 | 0,00 % |
| Karl-Heinz Pelikan | 0 | 0,00 % |

| | Anzahl | Prozent |
|--|--------|----------|
| Ulf Klapprott | 1 | 7,14 % |
| GRÜNE - Summe Partei- und Kandidaten-Stimmen | 192 | 12,49 % |
| GRÜNE - Stimmen für die Partei | 114 | 7,42 % |
| GRÜNE - Summe Kandidaten-Stimmen | 78 | 5,07 % |
| Marcel Bürger | 37 | 47,44 % |
| Jana Göhe | 7 | 8,97 % |
| Jürgen Justus Becker | 2 | 2,56 % |
| Tobias Unruh | 32 | 41,03 % |
| DIE LINKE - Summe Partei- und Kandidaten-Stimmen | 13 | 0,85 % |
| DIE LINKE - Stimmen für die Partei | 7 | 0,46 % |
| DIE LINKE - Summe Kandidaten-Stimmen | 6 | 0,39 % |
| Karin Klose | 6 | 100,00 % |
| Emrah Durmaz | 0 | 0,00 % |
| Baran Gülsen | 0 | 0,00 % |
| Yilmaz Gülsahin | 0 | 0,00 % |
| Can Özçelik | 0 | 0,00 % |
| FDP - Summe Partei- und Kandidaten-Stimmen | 138 | 8,98 % |
| FDP - Stimmen für die Partei | 49 | 3,19 % |
| FDP - Summe Kandidaten-Stimmen | 89 | 5,79 % |
| Burkhard Müller | 18 | 20,22 % |
| Ercan Kilic | 37 | 41,57 % |
| Sascha Ordowski | 25 | 28,09 % |
| Dario Römer | 6 | 6,74 % |
| Nicole Weckerle | 3 | 3,37 % |
| AfD - Summe Partei- und Kandidaten-Stimmen | 63 | 4,10 % |
| AfD - Stimmen für die Partei | 47 | 3,06 % |
| AfD - Summe Kandidaten-Stimmen | 16 | 1,04 % |
| Andreas Plättner | 12 | 75,00 % |
| Silke Bogun | 4 | 25,00 % |
| DUG - Summe Partei- und Kandidaten-Stimmen | 0 | 0,00 % |
| DUG - Stimmen für die Partei | 0 | 0,00 % |
| DUG - Summe Kandidaten-Stimmen | 0 | 0,00 % |
| Georg Groh | 0 | --- |

| | Anzahl | Prozent |
|---|--------|----------|
| Manuela Gottschalk | 0 | --- |
| Alexander Fürch | 0 | --- |
| FREIE WÄHLER - Summe Partei- und Kandidaten-Stimmen | 30 | 1,95 % |
| FREIE WÄHLER - Stimmen für die Partei | 17 | 1,11 % |
| FREIE WÄHLER - Summe Kandidaten-Stimmen | 13 | 0,85 % |
| Günter Karl-Heinz Gehmert | 3 | 23,08 % |
| Cora Wolf | 4 | 30,77 % |
| Dirk Bosse | 6 | 46,15 % |
| Die PARTEI - Summe Partei- und Kandidaten-Stimmen | 5 | 0,33 % |
| Die PARTEI - Stimmen für die Partei | 3 | 0,20 % |
| Die PARTEI - Summe Kandidaten-Stimmen | 2 | 0,13 % |
| Lars Tietjen | 2 | 100,00 % |



SPD = Sozialdemokratische Partei Deutschlands
 CDU = Christlich Demokratische Union Deutschlands in Niedersachsen
 M.B.S. = Freie Wählergemeinschaft Mündiger Bürger Salzgitter
 GRÜNE = BÜNDNIS 90/DIE GRÜNEN
 FDP = Freie Demokratische Partei
 AfD = Alternative für Deutschland

DUG = Die Unabhängige Gemeinschaft

FREIE WÄHLER = FREIE WÄHLER Niedersachsen

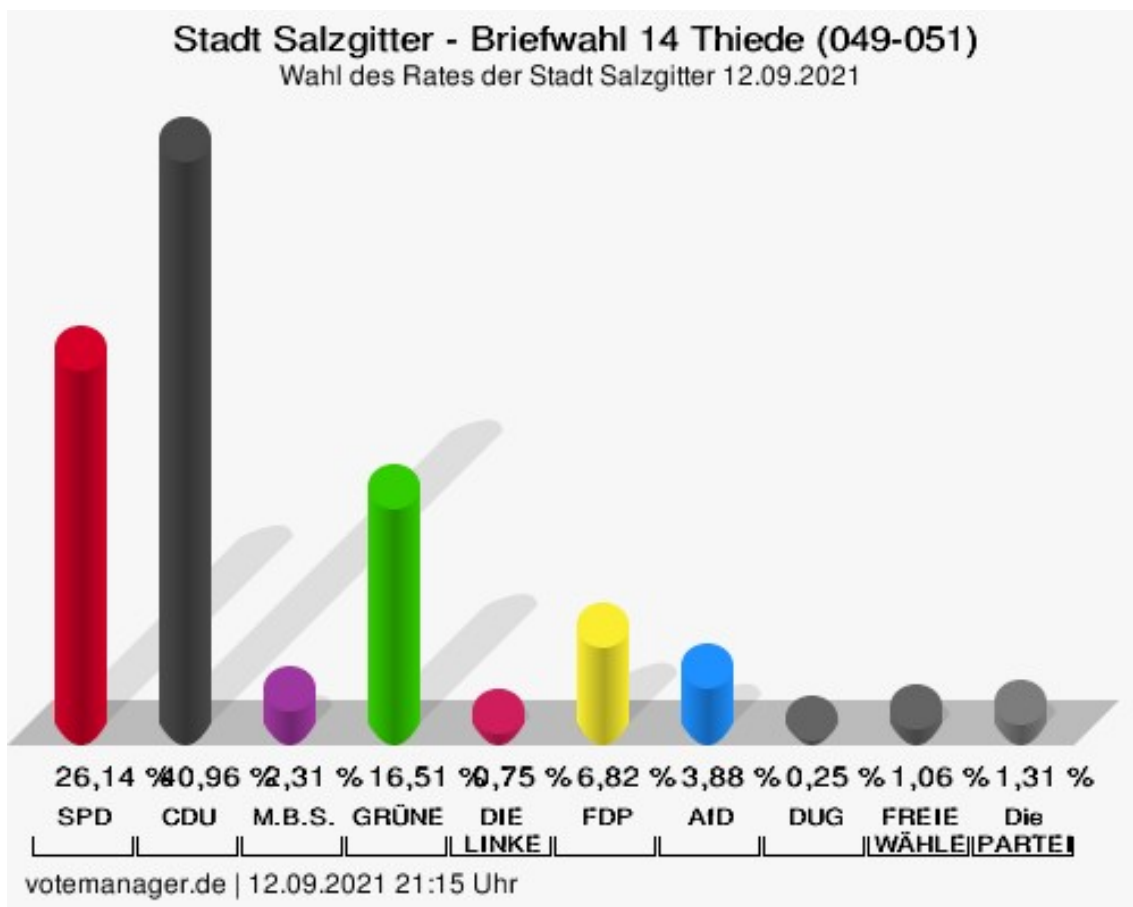
Die PARTEI = Partei für Arbeit, Rechtsstaat, Tierschutz, Elitenförderung und basisdemokratische Initiative

Briefwahl 14 Thiede (049-051)

| | Anzahl | Prozent |
|---|--------|---------|
| SPD - Summe Partei- und Kandidaten-Stimmen | 418 | 26,14 % |
| SPD - Stimmen für die Partei | 255 | 15,95 % |
| SPD - Summe Kandidaten-Stimmen | 163 | 10,19 % |
| Linus-Noah Slomka | 47 | 28,83 % |
| Regina Blechner | 17 | 10,43 % |
| Torsten Stormowski | 1 | 0,61 % |
| Wolfgang Weidauer | 6 | 3,68 % |
| Hartmut Alder | 67 | 41,10 % |
| Marcel Plein | 7 | 4,29 % |
| Dieter Schneider | 18 | 11,04 % |
| CDU - Summe Partei- und Kandidaten-Stimmen | 655 | 40,96 % |
| CDU - Stimmen für die Partei | 295 | 18,45 % |
| CDU - Summe Kandidaten-Stimmen | 360 | 22,51 % |
| Christian Striese | 249 | 69,17 % |
| Thomas Huppertz | 21 | 5,83 % |
| Sylvia Lange-Nosseck | 37 | 10,28 % |
| Otto Kracht | 10 | 2,78 % |
| Johannes Lüntzel | 1 | 0,28 % |
| Dr. Klaus Wiesenthal | 13 | 3,61 % |
| Leonie Ott | 3 | 0,83 % |
| Helmut Fichtner | 22 | 6,11 % |
| Franz Josef Wafzig | 1 | 0,28 % |
| Johannes Wüstemann | 3 | 0,83 % |
| Heiko Schmidt | 0 | 0,00 % |
| M.B.S. - Summe Partei- und Kandidaten-Stimmen | 37 | 2,31 % |
| M.B.S. - Stimmen für die Partei | 26 | 1,63 % |
| M.B.S. - Summe Kandidaten-Stimmen | 11 | 0,69 % |
| Stefan Roßmann | 1 | 9,09 % |
| Lydia Lange-Sock | 0 | 0,00 % |
| Heike Metje | 3 | 27,27 % |
| Klaus Metje | 7 | 63,64 % |
| Melanie Lingner | 0 | 0,00 % |
| Eugenea Rangosch | 0 | 0,00 % |
| Ryszard Nowak | 0 | 0,00 % |
| Karl-Heinz Pelikan | 0 | 0,00 % |

| | Anzahl | Prozent |
|--|--------|---------|
| Ulf Klapprott | 0 | 0,00 % |
| GRÜNE - Summe Partei- und Kandidaten-Stimmen | 264 | 16,51 % |
| GRÜNE - Stimmen für die Partei | 169 | 10,57 % |
| GRÜNE - Summe Kandidaten-Stimmen | 95 | 5,94 % |
| Marcel Bürger | 43 | 45,26 % |
| Jana Göhe | 15 | 15,79 % |
| Jürgen Justus Becker | 3 | 3,16 % |
| Tobias Unruh | 34 | 35,79 % |
| DIE LINKE - Summe Partei- und Kandidaten-Stimmen | 12 | 0,75 % |
| DIE LINKE - Stimmen für die Partei | 5 | 0,31 % |
| DIE LINKE - Summe Kandidaten-Stimmen | 7 | 0,44 % |
| Karin Klose | 1 | 14,29 % |
| Emrah Durmaz | 1 | 14,29 % |
| Baran Gülsen | 1 | 14,29 % |
| Yilmaz Gülsahin | 3 | 42,86 % |
| Can Özçelik | 1 | 14,29 % |
| FDP - Summe Partei- und Kandidaten-Stimmen | 109 | 6,82 % |
| FDP - Stimmen für die Partei | 48 | 3,00 % |
| FDP - Summe Kandidaten-Stimmen | 61 | 3,81 % |
| Burkhard Müller | 6 | 9,84 % |
| Ercan Kilic | 16 | 26,23 % |
| Sascha Ordowski | 21 | 34,43 % |
| Dario Römer | 14 | 22,95 % |
| Nicole Weckerle | 4 | 6,56 % |
| AfD - Summe Partei- und Kandidaten-Stimmen | 62 | 3,88 % |
| AfD - Stimmen für die Partei | 44 | 2,75 % |
| AfD - Summe Kandidaten-Stimmen | 18 | 1,13 % |
| Andreas Plättner | 3 | 16,67 % |
| Silke Bogun | 15 | 83,33 % |
| DUG - Summe Partei- und Kandidaten-Stimmen | 4 | 0,25 % |
| DUG - Stimmen für die Partei | 3 | 0,19 % |
| DUG - Summe Kandidaten-Stimmen | 1 | 0,06 % |
| Georg Groh | 0 | 0,00 % |

| | Anzahl | Prozent |
|---|--------|----------|
| Manuela Gottschalk | 1 | 100,00 % |
| Alexander Fürch | 0 | 0,00 % |
| FREIE WÄHLER - Summe Partei- und Kandidaten-Stimmen | 17 | 1,06 % |
| FREIE WÄHLER - Stimmen für die Partei | 6 | 0,38 % |
| FREIE WÄHLER - Summe Kandidaten-Stimmen | 11 | 0,69 % |
| Günter Karl-Heinz Gehmert | 0 | 0,00 % |
| Cora Wolf | 1 | 9,09 % |
| Dirk Bosse | 10 | 90,91 % |
| Die PARTEI - Summe Partei- und Kandidaten-Stimmen | 21 | 1,31 % |
| Die PARTEI - Stimmen für die Partei | 17 | 1,06 % |
| Die PARTEI - Summe Kandidaten-Stimmen | 4 | 0,25 % |
| Lars Tietjen | 4 | 100,00 % |



SPD = Sozialdemokratische Partei Deutschlands
 CDU = Christlich Demokratische Union Deutschlands in Niedersachsen
 M.B.S. = Freie Wählergemeinschaft Mündiger Bürger Salzgitter
 GRÜNE = BÜNDNIS 90/DIE GRÜNEN
 FDP = Freie Demokratische Partei
 AfD = Alternative für Deutschland

DUG = Die Unabhängige Gemeinschaft

FREIE WÄHLER = FREIE WÄHLER Niedersachsen

Die PARTEI = Partei für Arbeit, Rechtsstaat, Tierschutz, Elitenförderung und basisdemokratische Initiative

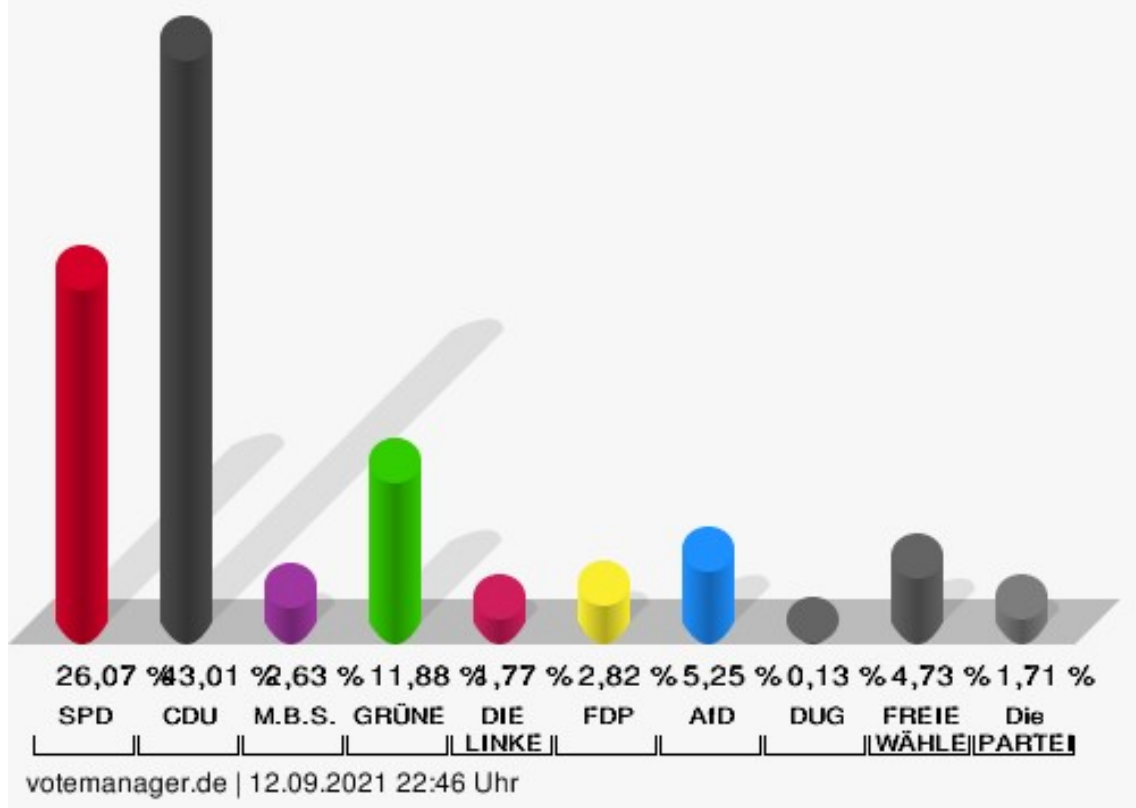
Briefwahl 15 Thiede, Üfingen, Sauingen, Beddingen (052-056)

| | Anzahl | Prozent |
|---|--------|---------|
| SPD - Summe Partei- und Kandidaten-Stimmen | 397 | 26,07 % |
| SPD - Stimmen für die Partei | 247 | 16,22 % |
| SPD - Summe Kandidaten-Stimmen | 150 | 9,85 % |
| Linus-Noah Slomka | 27 | 18,00 % |
| Regina Blechner | 21 | 14,00 % |
| Torsten Stormowski | 4 | 2,67 % |
| Wolfgang Weidauer | 2 | 1,33 % |
| Hartmut Alder | 88 | 58,67 % |
| Marcel Plein | 5 | 3,33 % |
| Dieter Schneider | 3 | 2,00 % |
| CDU - Summe Partei- und Kandidaten-Stimmen | 655 | 43,01 % |
| CDU - Stimmen für die Partei | 229 | 15,04 % |
| CDU - Summe Kandidaten-Stimmen | 426 | 27,97 % |
| Christian Striese | 218 | 51,17 % |
| Thomas Huppertz | 124 | 29,11 % |
| Sylvia Lange-Nosseck | 23 | 5,40 % |
| Otto Kracht | 22 | 5,16 % |
| Johannes Lüntzel | 2 | 0,47 % |
| Dr. Klaus Wiesenthal | 3 | 0,70 % |
| Leonie Ott | 8 | 1,88 % |
| Helmut Fichtner | 21 | 4,93 % |
| Franz Josef Wafzig | 0 | 0,00 % |
| Johannes Wüstemann | 3 | 0,70 % |
| Heiko Schmidt | 2 | 0,47 % |
| M.B.S. - Summe Partei- und Kandidaten-Stimmen | 40 | 2,63 % |
| M.B.S. - Stimmen für die Partei | 29 | 1,90 % |
| M.B.S. - Summe Kandidaten-Stimmen | 11 | 0,72 % |
| Stefan Roßmann | 4 | 36,36 % |
| Lydia Lange-Sock | 3 | 27,27 % |
| Heike Metje | 1 | 9,09 % |
| Klaus Metje | 3 | 27,27 % |
| Melanie Lingner | 0 | 0,00 % |
| Eugenea Rangosch | 0 | 0,00 % |
| Ryszard Nowak | 0 | 0,00 % |
| Karl-Heinz Pelikan | 0 | 0,00 % |

| | Anzahl | Prozent |
|--|--------|---------|
| Ulf Klapprott | 0 | 0,00 % |
| GRÜNE - Summe Partei- und Kandidaten-Stimmen | 181 | 11,88 % |
| GRÜNE - Stimmen für die Partei | 108 | 7,09 % |
| GRÜNE - Summe Kandidaten-Stimmen | 73 | 4,79 % |
| Marcel Bürger | 37 | 50,68 % |
| Jana Göhe | 21 | 28,77 % |
| Jürgen Justus Becker | 5 | 6,85 % |
| Tobias Unruh | 10 | 13,70 % |
| DIE LINKE - Summe Partei- und Kandidaten-Stimmen | 27 | 1,77 % |
| DIE LINKE - Stimmen für die Partei | 21 | 1,38 % |
| DIE LINKE - Summe Kandidaten-Stimmen | 6 | 0,39 % |
| Karin Klose | 0 | 0,00 % |
| Emrah Durmaz | 0 | 0,00 % |
| Baran Gülsen | 1 | 16,67 % |
| Yilmaz Gülsahin | 1 | 16,67 % |
| Can Özçelik | 4 | 66,67 % |
| FDP - Summe Partei- und Kandidaten-Stimmen | 43 | 2,82 % |
| FDP - Stimmen für die Partei | 26 | 1,71 % |
| FDP - Summe Kandidaten-Stimmen | 17 | 1,12 % |
| Burkhard Müller | 0 | 0,00 % |
| Ercan Kilic | 0 | 0,00 % |
| Sascha Ordowski | 6 | 35,29 % |
| Dario Römer | 11 | 64,71 % |
| Nicole Weckerle | 0 | 0,00 % |
| AfD - Summe Partei- und Kandidaten-Stimmen | 80 | 5,25 % |
| AfD - Stimmen für die Partei | 71 | 4,66 % |
| AfD - Summe Kandidaten-Stimmen | 9 | 0,59 % |
| Andreas Plättner | 5 | 55,56 % |
| Silke Bogun | 4 | 44,44 % |
| DUG - Summe Partei- und Kandidaten-Stimmen | 2 | 0,13 % |
| DUG - Stimmen für die Partei | 1 | 0,07 % |
| DUG - Summe Kandidaten-Stimmen | 1 | 0,07 % |
| Georg Groh | 0 | 0,00 % |

| | Anzahl | Prozent |
|---|--------|----------|
| Manuela Gottschalk | 0 | 0,00 % |
| Alexander Fürch | 1 | 100,00 % |
| FREIE WÄHLER - Summe Partei- und Kandidaten-Stimmen | 72 | 4,73 % |
| FREIE WÄHLER - Stimmen für die Partei | 28 | 1,84 % |
| FREIE WÄHLER - Summe Kandidaten-Stimmen | 44 | 2,89 % |
| Günter Karl-Heinz Gehmert | 1 | 2,27 % |
| Cora Wolf | 16 | 36,36 % |
| Dirk Bosse | 27 | 61,36 % |
| Die PARTEI - Summe Partei- und Kandidaten-Stimmen | 26 | 1,71 % |
| Die PARTEI - Stimmen für die Partei | 18 | 1,18 % |
| Die PARTEI - Summe Kandidaten-Stimmen | 8 | 0,53 % |
| Lars Tietjen | 8 | 100,00 % |

Salzgitter - Briefwahl 15 Thiede, Üfingen, Sauingen, Beddingen (05:
Wahl des Rates der Stadt Salzgitter 12.09.2021



SPD = Sozialdemokratische Partei Deutschlands
CDU = Christlich Demokratische Union Deutschlands in Niedersachsen
M.B.S. = Freie Wählergemeinschaft Mündiger Bürger Salzgitter
GRÜNE = BÜNDNIS 90/DIE GRÜNEN
FDP = Freie Demokratische Partei
AfD = Alternative für Deutschland

DUG = Die Unabhängige Gemeinschaft

FREIE WÄHLER = FREIE WÄHLER Niedersachsen

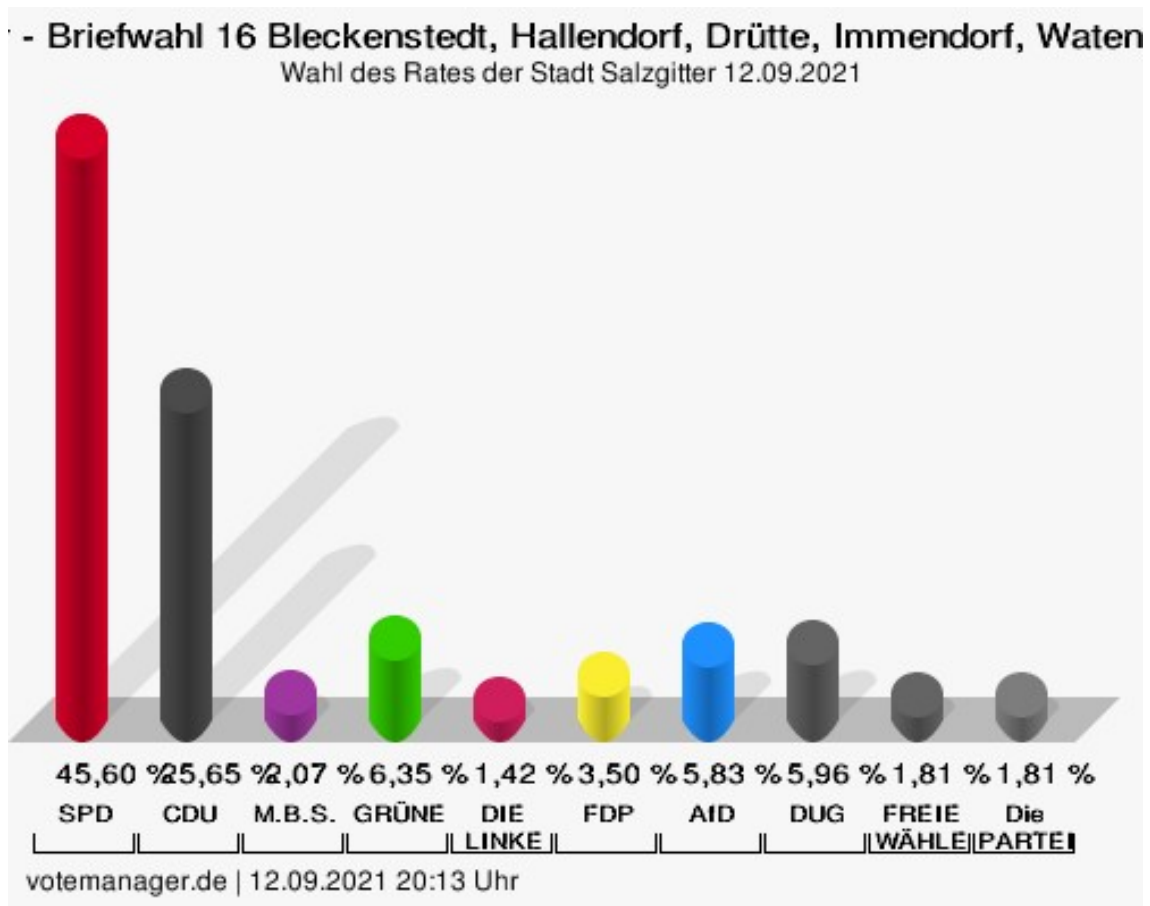
Die PARTEI = Partei für Arbeit, Rechtsstaat, Tierschutz, Elitenförderung und basisdemokratische Initiative

Briefwahl 16 Bleckenstedt, Hallendorf, Drütte, Immendorf, Watenstedt (057-061)

| | Anzahl | Prozent |
|---|--------|---------|
| SPD - Summe Partei- und Kandidaten-Stimmen | 352 | 45,60 % |
| SPD - Stimmen für die Partei | 161 | 20,85 % |
| SPD - Summe Kandidaten-Stimmen | 191 | 24,74 % |
| Linus-Noah Slomka | 13 | 6,81 % |
| Regina Blechner | 14 | 7,33 % |
| Torsten Stormowski | 61 | 31,94 % |
| Wolfgang Weidauer | 3 | 1,57 % |
| Hartmut Alder | 4 | 2,09 % |
| Marcel Plein | 86 | 45,03 % |
| Dieter Schneider | 10 | 5,24 % |
| CDU - Summe Partei- und Kandidaten-Stimmen | 198 | 25,65 % |
| CDU - Stimmen für die Partei | 91 | 11,79 % |
| CDU - Summe Kandidaten-Stimmen | 107 | 13,86 % |
| Christian Striese | 20 | 18,69 % |
| Thomas Huppertz | 16 | 14,95 % |
| Sylvia Lange-Nosseck | 6 | 5,61 % |
| Otto Kracht | 49 | 45,79 % |
| Johannes Lüntzel | 0 | 0,00 % |
| Dr. Klaus Wiesenthal | 2 | 1,87 % |
| Leonie Ott | 0 | 0,00 % |
| Helmut Fichtner | 0 | 0,00 % |
| Franz Josef Wafzig | 14 | 13,08 % |
| Johannes Wüstemann | 0 | 0,00 % |
| Heiko Schmidt | 0 | 0,00 % |
| M.B.S. - Summe Partei- und Kandidaten-Stimmen | 16 | 2,07 % |
| M.B.S. - Stimmen für die Partei | 5 | 0,65 % |
| M.B.S. - Summe Kandidaten-Stimmen | 11 | 1,42 % |
| Stefan Roßmann | 3 | 27,27 % |
| Lydia Lange-Sock | 0 | 0,00 % |
| Heike Metje | 0 | 0,00 % |
| Klaus Metje | 0 | 0,00 % |
| Melanie Lingner | 1 | 9,09 % |
| Eugenea Rangosch | 0 | 0,00 % |
| Ryszard Nowak | 0 | 0,00 % |

| | Anzahl | Prozent |
|--|--------|----------|
| Karl-Heinz Pelikan | 0 | 0,00 % |
| Ulf Klapprott | 7 | 63,64 % |
| GRÜNE - Summe Partei- und Kandidaten-Stimmen | 49 | 6,35 % |
| GRÜNE - Stimmen für die Partei | 31 | 4,02 % |
| GRÜNE - Summe Kandidaten-Stimmen | 18 | 2,33 % |
| Marcel Bürger | 11 | 61,11 % |
| Jana Göhe | 4 | 22,22 % |
| Jürgen Justus Becker | 0 | 0,00 % |
| Tobias Unruh | 3 | 16,67 % |
| DIE LINKE - Summe Partei- und Kandidaten-Stimmen | 11 | 1,42 % |
| DIE LINKE - Stimmen für die Partei | 10 | 1,30 % |
| DIE LINKE - Summe Kandidaten-Stimmen | 1 | 0,13 % |
| Karin Klose | 1 | 100,00 % |
| Emrah Durmaz | 0 | 0,00 % |
| Baran Gülsen | 0 | 0,00 % |
| Yilmaz Gülsahin | 0 | 0,00 % |
| Can Özçelik | 0 | 0,00 % |
| FDP - Summe Partei- und Kandidaten-Stimmen | 27 | 3,50 % |
| FDP - Stimmen für die Partei | 7 | 0,91 % |
| FDP - Summe Kandidaten-Stimmen | 20 | 2,59 % |
| Burkhard Müller | 0 | 0,00 % |
| Ercan Kilic | 10 | 50,00 % |
| Sascha Ordowski | 7 | 35,00 % |
| Dario Römer | 0 | 0,00 % |
| Nicole Weckerle | 3 | 15,00 % |
| AfD - Summe Partei- und Kandidaten-Stimmen | 45 | 5,83 % |
| AfD - Stimmen für die Partei | 32 | 4,15 % |
| AfD - Summe Kandidaten-Stimmen | 13 | 1,68 % |
| Andreas Plättner | 5 | 38,46 % |
| Silke Bogun | 8 | 61,54 % |
| DUG - Summe Partei- und Kandidaten-Stimmen | 46 | 5,96 % |
| DUG - Stimmen für die Partei | 11 | 1,42 % |
| DUG - Summe Kandidaten-Stimmen | 35 | 4,53 % |

| | Anzahl | Prozent |
|---|--------|----------|
| Georg Groh | 16 | 45,71 % |
| Manuela Gottschalk | 13 | 37,14 % |
| Alexander Fürch | 6 | 17,14 % |
| FREIE WÄHLER - Summe Partei- und Kandidaten-Stimmen | 14 | 1,81 % |
| FREIE WÄHLER - Stimmen für die Partei | 6 | 0,78 % |
| FREIE WÄHLER - Summe Kandidaten-Stimmen | 8 | 1,04 % |
| Günter Karl-Heinz Gehmert | 2 | 25,00 % |
| Cora Wolf | 0 | 0,00 % |
| Dirk Bosse | 6 | 75,00 % |
| Die PARTEI - Summe Partei- und Kandidaten-Stimmen | 14 | 1,81 % |
| Die PARTEI - Stimmen für die Partei | 7 | 0,91 % |
| Die PARTEI - Summe Kandidaten-Stimmen | 7 | 0,91 % |
| Lars Tietjen | 7 | 100,00 % |



SPD = Sozialdemokratische Partei Deutschlands
 CDU = Christlich Demokratische Union Deutschlands in Niedersachsen
 M.B.S. = Freie Wählergemeinschaft Mündiger Bürger Salzgitter
 GRÜNE = BÜNDNIS 90/DIE GRÜNEN

FDP = Freie Demokratische Partei

AfD = Alternative für Deutschland

DUG = Die Unabhängige Gemeinschaft

FREIE WÄHLER = FREIE WÄHLER Niedersachsen

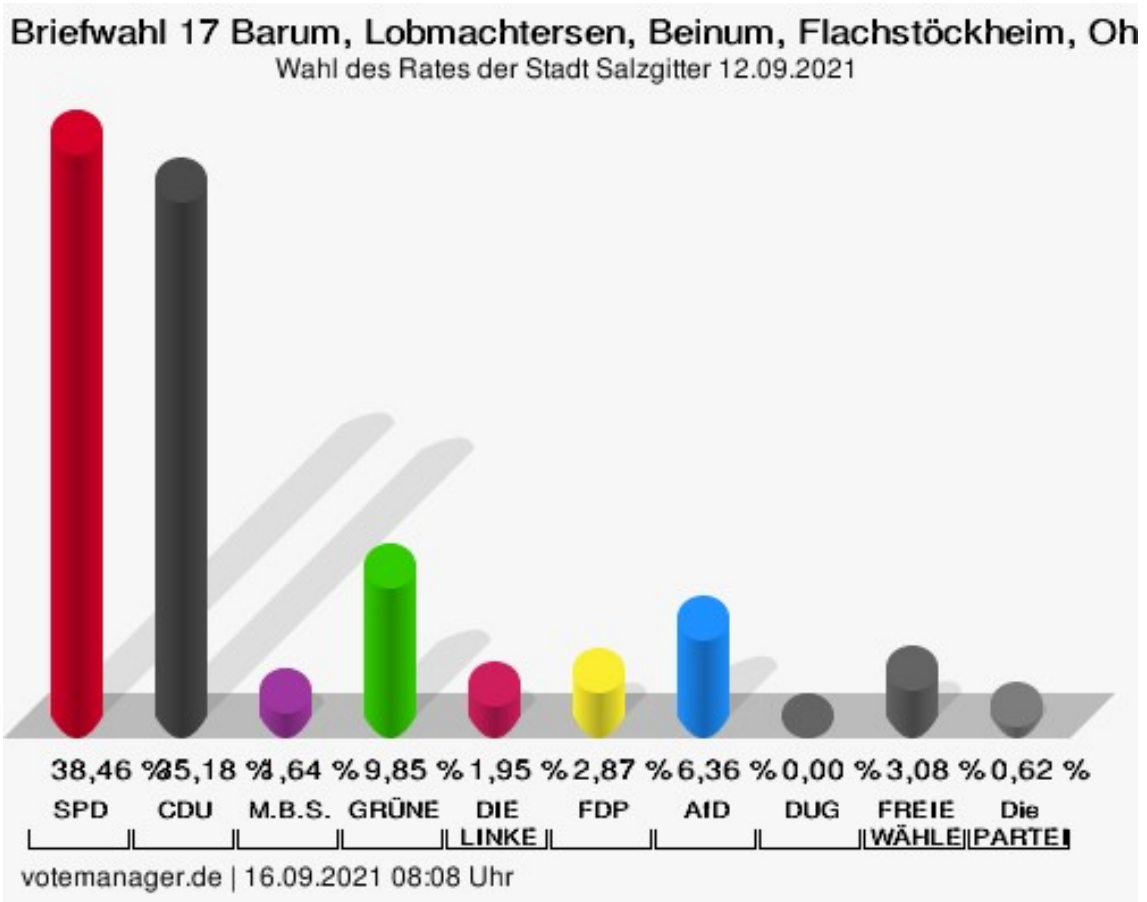
Die PARTEI = Partei für Arbeit, Rechtsstaat, Tierschutz, Elitenförderung und basisdemokratische Initiative

Briefwahl 17 Barum, Lobmachersen, Beinum, Flachstökheim, Ohlendorf (072-076)

| | Anzahl | Prozent |
|---|--------|---------|
| SPD - Summe Partei- und Kandidaten-Stimmen | 375 | 38,46 % |
| SPD - Stimmen für die Partei | 182 | 18,67 % |
| SPD - Summe Kandidaten-Stimmen | 193 | 19,79 % |
| Linus-Noah Slomka | 6 | 3,11 % |
| Regina Blechner | 14 | 7,25 % |
| Torsten Stormowski | 1 | 0,52 % |
| Wolfgang Weidauer | 154 | 79,79 % |
| Hartmut Alder | 7 | 3,63 % |
| Marcel Plein | 5 | 2,59 % |
| Dieter Schneider | 6 | 3,11 % |
| CDU - Summe Partei- und Kandidaten-Stimmen | 343 | 35,18 % |
| CDU - Stimmen für die Partei | 155 | 15,90 % |
| CDU - Summe Kandidaten-Stimmen | 188 | 19,28 % |
| Christian Striese | 13 | 6,91 % |
| Thomas Huppertz | 6 | 3,19 % |
| Sylvia Lange-Nosseck | 4 | 2,13 % |
| Otto Kracht | 12 | 6,38 % |
| Johannes Lüntzel | 23 | 12,23 % |
| Dr. Klaus Wiesenthal | 13 | 6,91 % |
| Leonie Ott | 2 | 1,06 % |
| Helmut Fichtner | 0 | 0,00 % |
| Franz Josef Wafzig | 1 | 0,53 % |
| Johannes Wüstemann | 30 | 15,96 % |
| Heiko Schmidt | 84 | 44,68 % |
| M.B.S. - Summe Partei- und Kandidaten-Stimmen | 16 | 1,64 % |
| M.B.S. - Stimmen für die Partei | 13 | 1,33 % |
| M.B.S. - Summe Kandidaten-Stimmen | 3 | 0,31 % |
| Stefan Roßmann | 1 | 33,33 % |
| Lydia Lange-Sock | 0 | 0,00 % |
| Heike Metje | 0 | 0,00 % |
| Klaus Metje | 0 | 0,00 % |
| Melanie Lingner | 1 | 33,33 % |
| Eugenea Rangosch | 0 | 0,00 % |
| Ryszard Nowak | 0 | 0,00 % |

| | Anzahl | Prozent |
|--|--------|---------|
| Karl-Heinz Pelikan | 0 | 0,00 % |
| Ulf Klapprott | 1 | 33,33 % |
| GRÜNE - Summe Partei- und Kandidaten-Stimmen | 96 | 9,85 % |
| GRÜNE - Stimmen für die Partei | 76 | 7,79 % |
| GRÜNE - Summe Kandidaten-Stimmen | 20 | 2,05 % |
| Marcel Bürger | 6 | 30,00 % |
| Jana Göhe | 9 | 45,00 % |
| Jürgen Justus Becker | 0 | 0,00 % |
| Tobias Unruh | 5 | 25,00 % |
| DIE LINKE - Summe Partei- und Kandidaten-Stimmen | 19 | 1,95 % |
| DIE LINKE - Stimmen für die Partei | 17 | 1,74 % |
| DIE LINKE - Summe Kandidaten-Stimmen | 2 | 0,21 % |
| Karin Klose | 1 | 50,00 % |
| Emrah Durmaz | 1 | 50,00 % |
| Baran Gülsen | 0 | 0,00 % |
| Yilmaz Gülsahin | 0 | 0,00 % |
| Can Özçelik | 0 | 0,00 % |
| FDP - Summe Partei- und Kandidaten-Stimmen | 28 | 2,87 % |
| FDP - Stimmen für die Partei | 19 | 1,95 % |
| FDP - Summe Kandidaten-Stimmen | 9 | 0,92 % |
| Burkhard Müller | 1 | 11,11 % |
| Ercan Kilic | 1 | 11,11 % |
| Sascha Ordowski | 5 | 55,56 % |
| Dario Römer | 1 | 11,11 % |
| Nicole Weckerle | 1 | 11,11 % |
| AfD - Summe Partei- und Kandidaten-Stimmen | 62 | 6,36 % |
| AfD - Stimmen für die Partei | 46 | 4,72 % |
| AfD - Summe Kandidaten-Stimmen | 16 | 1,64 % |
| Andreas Plättner | 8 | 50,00 % |
| Silke Bogun | 8 | 50,00 % |
| DUG - Summe Partei- und Kandidaten-Stimmen | 0 | 0,00 % |
| DUG - Stimmen für die Partei | 0 | 0,00 % |
| DUG - Summe Kandidaten-Stimmen | 0 | 0,00 % |

| | Anzahl | Prozent |
|---|--------|---------|
| Georg Groh | 0 | --- |
| Manuela Gottschalk | 0 | --- |
| Alexander Fürch | 0 | --- |
| FREIE WÄHLER - Summe Partei- und Kandidaten-Stimmen | 30 | 3,08 % |
| FREIE WÄHLER - Stimmen für die Partei | 20 | 2,05 % |
| FREIE WÄHLER - Summe Kandidaten-Stimmen | 10 | 1,03 % |
| Günter Karl-Heinz Gehmert | 5 | 50,00 % |
| Cora Wolf | 0 | 0,00 % |
| Dirk Bosse | 5 | 50,00 % |
| Die PARTEI - Summe Partei- und Kandidaten-Stimmen | 6 | 0,62 % |
| Die PARTEI - Stimmen für die Partei | 6 | 0,62 % |
| Die PARTEI - Summe Kandidaten-Stimmen | 0 | 0,00 % |
| Lars Tietjen | 0 | --- |



SPD = Sozialdemokratische Partei Deutschlands
 CDU = Christlich Demokratische Union Deutschlands in Niedersachsen
 M.B.S. = Freie Wählergemeinschaft Mündiger Bürger Salzgitter
 GRÜNE = BÜNDNIS 90/DIE GRÜNEN

FDP = Freie Demokratische Partei

AfD = Alternative für Deutschland

DUG = Die Unabhängige Gemeinschaft

FREIE WÄHLER = FREIE WÄHLER Niedersachsen

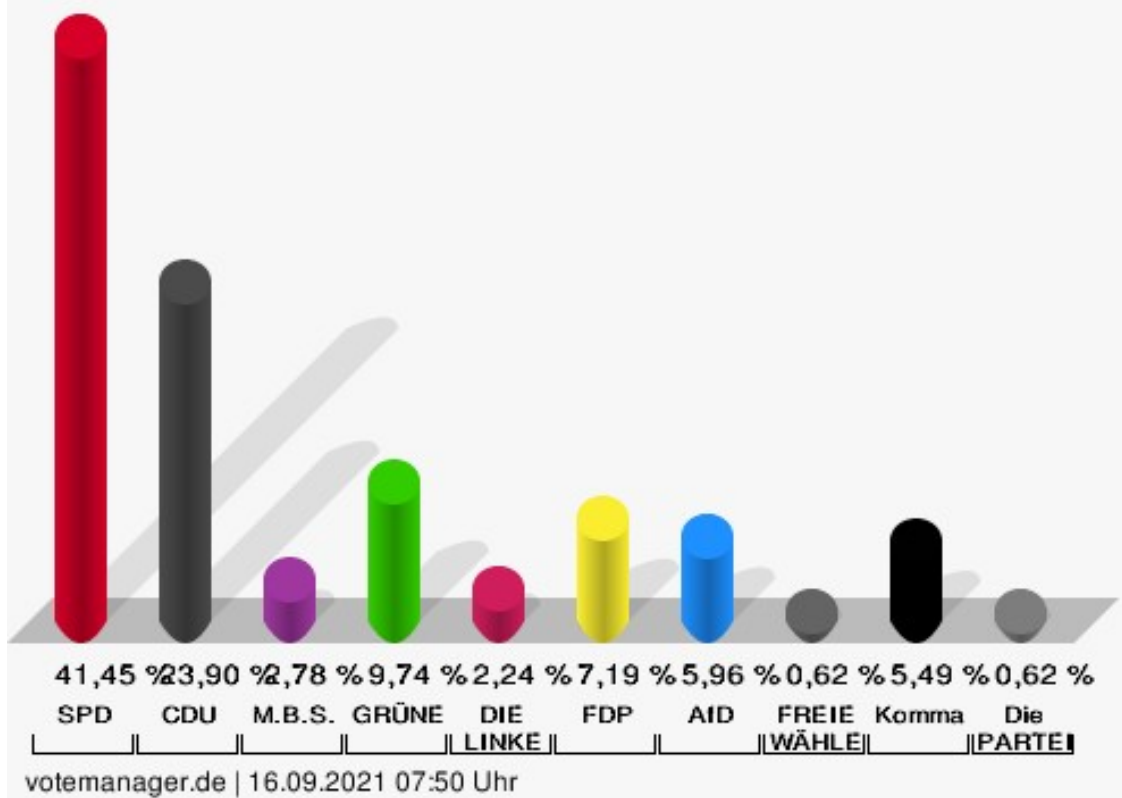
Die PARTEI = Partei für Arbeit, Rechtsstaat, Tierschutz, Elitenförderung und basisdemokratische Initiative

Briefwahl 18 Heerte, Gebhardshagen (062-065)

| | Anzahl | Prozent |
|---|--------|---------|
| SPD - Summe Partei- und Kandidaten-Stimmen | 536 | 41,45 % |
| SPD - Stimmen für die Partei | 211 | 16,32 % |
| SPD - Summe Kandidaten-Stimmen | 325 | 25,14 % |
| Frank Miska | 115 | 35,38 % |
| Laura Letter | 21 | 6,46 % |
| Dr. Regina Dahms | 41 | 12,62 % |
| Roland Comes | 3 | 0,92 % |
| Sigrid Lux | 39 | 12,00 % |
| Erwin Ohlendorf | 5 | 1,54 % |
| Michael Klaus | 7 | 2,15 % |
| Hans-Werner Eisfeld | 8 | 2,46 % |
| Annegrit Grabb | 86 | 26,46 % |
| CDU - Summe Partei- und Kandidaten-Stimmen | 309 | 23,90 % |
| CDU - Stimmen für die Partei | 147 | 11,37 % |
| CDU - Summe Kandidaten-Stimmen | 162 | 12,53 % |
| Inge Pelzer | 24 | 14,81 % |
| Wolfgang Jainta | 110 | 67,90 % |
| Manuel Juhrs | 4 | 2,47 % |
| Marcus Porschke | 9 | 5,56 % |
| Siegfried Pelzer | 2 | 1,23 % |
| Hermann Eppers | 13 | 8,02 % |
| M.B.S. - Summe Partei- und Kandidaten-Stimmen | 36 | 2,78 % |
| M.B.S. - Stimmen für die Partei | 18 | 1,39 % |
| M.B.S. - Summe Kandidaten-Stimmen | 18 | 1,39 % |
| Uwe Sock | 7 | 38,89 % |
| Kevin Grobe | 4 | 22,22 % |
| Elke Koch | 6 | 33,33 % |
| Holger Knopf | 1 | 5,56 % |
| GRÜNE - Summe Partei- und Kandidaten-Stimmen | 126 | 9,74 % |
| GRÜNE - Stimmen für die Partei | 73 | 5,65 % |
| GRÜNE - Summe Kandidaten-Stimmen | 53 | 4,10 % |
| Holger Dahms | 29 | 54,72 % |
| Lucy Torbecke | 8 | 15,09 % |
| Justus Dahms | 8 | 15,09 % |

| | Anzahl | Prozent |
|---|--------|----------|
| Julia Dahms | 8 | 15,09 % |
| DIE LINKE - Summe Partei- und Kandidaten-Stimmen | 29 | 2,24 % |
| DIE LINKE - Stimmen für die Partei | 27 | 2,09 % |
| DIE LINKE - Summe Kandidaten-Stimmen | 2 | 0,15 % |
| Henrik Torbecke | 2 | 100,00 % |
| Hüseyin Çelik | 0 | 0,00 % |
| Baran Kaya | 0 | 0,00 % |
| FDP - Summe Partei- und Kandidaten-Stimmen | 93 | 7,19 % |
| FDP - Stimmen für die Partei | 20 | 1,55 % |
| FDP - Summe Kandidaten-Stimmen | 73 | 5,65 % |
| Jens H. Neubert | 68 | 93,15 % |
| Viktor Bresse | 0 | 0,00 % |
| David Kurs | 0 | 0,00 % |
| Claudia Ehret | 0 | 0,00 % |
| Hartmut Conze | 2 | 2,74 % |
| Jürgen Hattop | 3 | 4,11 % |
| AfD - Summe Partei- und Kandidaten-Stimmen | 77 | 5,96 % |
| AfD - Stimmen für die Partei | 66 | 5,10 % |
| AfD - Summe Kandidaten-Stimmen | 11 | 0,85 % |
| Andreas Knopp | 8 | 72,73 % |
| Wolfgang Haars | 3 | 27,27 % |
| FREIE WÄHLER - Summe Partei- und Kandidaten-Stimmen | 8 | 0,62 % |
| FREIE WÄHLER - Stimmen für die Partei | 4 | 0,31 % |
| FREIE WÄHLER - Summe Kandidaten-Stimmen | 4 | 0,31 % |
| Ricardo Neumann | 2 | 50,00 % |
| Margret Gehmert | 2 | 50,00 % |
| Axel Kommander, Kommander | 71 | 5,49 % |
| Die PARTEI - Summe Partei- und Kandidaten-Stimmen | 8 | 0,62 % |
| Die PARTEI - Stimmen für die Partei | 4 | 0,31 % |
| Die PARTEI - Summe Kandidaten-Stimmen | 4 | 0,31 % |
| Sandro Weilbier | 4 | 100,00 % |

Stadt Salzgitter - Briefwahl 18 Heerte, Gebhardshagen (062-065)
 Wahl des Rates der Stadt Salzgitter 12.09.2021



SPD = Sozialdemokratische Partei Deutschlands

CDU = Christlich Demokratische Union Deutschlands in Niedersachsen

M.B.S. = Freie Wählergemeinschaft Mündiger Bürger Salzgitter

GRÜNE = BÜNDNIS 90/DIE GRÜNEN

FDP = Freie Demokratische Partei

AfD = Alternative für Deutschland

FREIE WÄHLER = FREIE WÄHLER Niedersachsen

Komma = Kommander

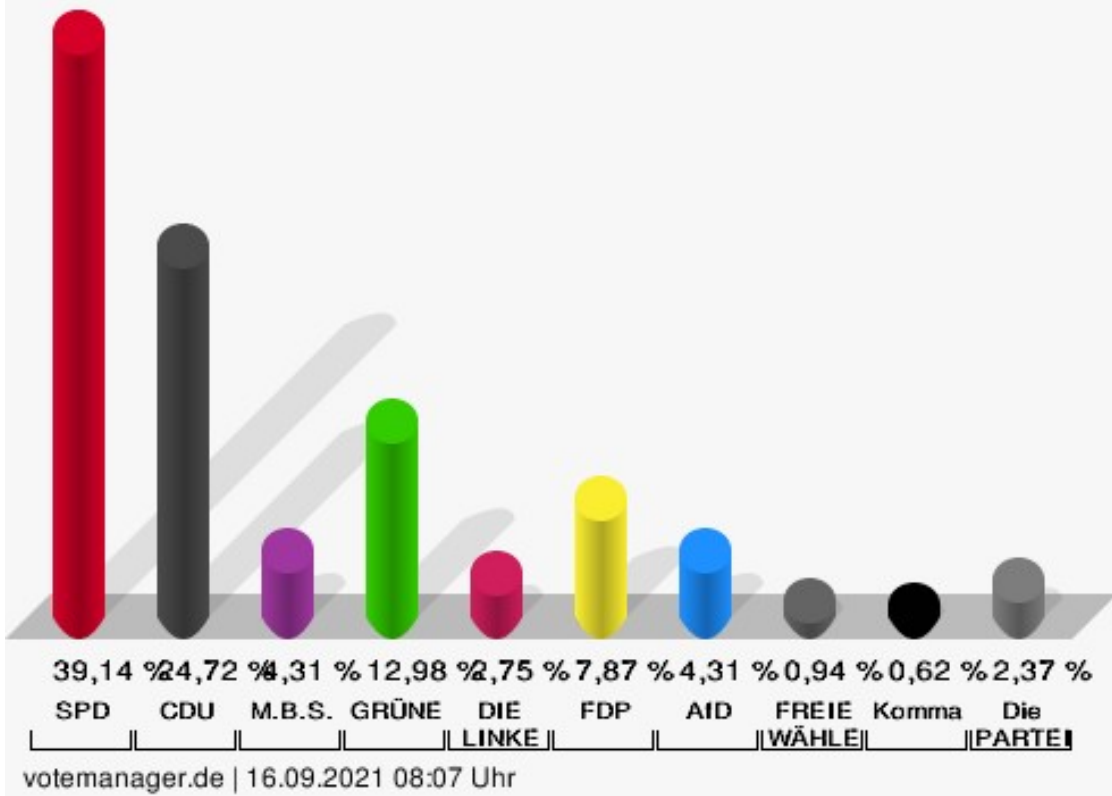
Die PARTEI = Partei für Arbeit, Rechtsstaat, Tierschutz, Elitenförderung und basisdemokratische Initiative

Briefwahl 19 Gebhardshagen, Calbecht, Engerode (066-071)

| | Anzahl | Prozent |
|---|--------|---------|
| SPD - Summe Partei- und Kandidaten-Stimmen | 627 | 39,14 % |
| SPD - Stimmen für die Partei | 276 | 17,23 % |
| SPD - Summe Kandidaten-Stimmen | 351 | 21,91 % |
| Frank Miska | 131 | 37,32 % |
| Laura Letter | 21 | 5,98 % |
| Dr. Regina Dahms | 34 | 9,69 % |
| Roland Comes | 2 | 0,57 % |
| Sigrid Lux | 15 | 4,27 % |
| Erwin Ohlendorf | 12 | 3,42 % |
| Michael Klaus | 3 | 0,85 % |
| Hans-Werner Eisfeld | 4 | 1,14 % |
| Annegrit Grabb | 129 | 36,75 % |
| CDU - Summe Partei- und Kandidaten-Stimmen | 396 | 24,72 % |
| CDU - Stimmen für die Partei | 232 | 14,48 % |
| CDU - Summe Kandidaten-Stimmen | 164 | 10,24 % |
| Inge Pelzer | 30 | 18,29 % |
| Wolfgang Jainta | 79 | 48,17 % |
| Manuel Juhrs | 15 | 9,15 % |
| Marcus Porschke | 19 | 11,59 % |
| Siegfried Pelzer | 5 | 3,05 % |
| Hermann Eppers | 16 | 9,76 % |
| M.B.S. - Summe Partei- und Kandidaten-Stimmen | 69 | 4,31 % |
| M.B.S. - Stimmen für die Partei | 27 | 1,69 % |
| M.B.S. - Summe Kandidaten-Stimmen | 42 | 2,62 % |
| Uwe Sock | 20 | 47,62 % |
| Kevin Grobe | 16 | 38,10 % |
| Elke Koch | 6 | 14,29 % |
| Holger Knopf | 0 | 0,00 % |
| GRÜNE - Summe Partei- und Kandidaten-Stimmen | 208 | 12,98 % |
| GRÜNE - Stimmen für die Partei | 133 | 8,30 % |
| GRÜNE - Summe Kandidaten-Stimmen | 75 | 4,68 % |
| Holger Dahms | 41 | 54,67 % |
| Lucy Torbecke | 11 | 14,67 % |
| Justus Dahms | 10 | 13,33 % |

| | Anzahl | Prozent |
|---|--------|----------|
| Julia Dahms | 13 | 17,33 % |
| DIE LINKE - Summe Partei- und Kandidaten-Stimmen | 44 | 2,75 % |
| DIE LINKE - Stimmen für die Partei | 33 | 2,06 % |
| DIE LINKE - Summe Kandidaten-Stimmen | 11 | 0,69 % |
| Henrik Torbecke | 5 | 45,45 % |
| Hüseyin Çelik | 3 | 27,27 % |
| Baran Kaya | 3 | 27,27 % |
| FDP - Summe Partei- und Kandidaten-Stimmen | 126 | 7,87 % |
| FDP - Stimmen für die Partei | 37 | 2,31 % |
| FDP - Summe Kandidaten-Stimmen | 89 | 5,56 % |
| Jens H. Neubert | 84 | 94,38 % |
| Viktor Bresse | 1 | 1,12 % |
| David Kurs | 0 | 0,00 % |
| Claudia Ehret | 0 | 0,00 % |
| Hartmut Conze | 1 | 1,12 % |
| Jürgen Hattop | 3 | 3,37 % |
| AfD - Summe Partei- und Kandidaten-Stimmen | 69 | 4,31 % |
| AfD - Stimmen für die Partei | 52 | 3,25 % |
| AfD - Summe Kandidaten-Stimmen | 17 | 1,06 % |
| Andreas Knopp | 15 | 88,24 % |
| Wolfgang Haars | 2 | 11,76 % |
| FREIE WÄHLER - Summe Partei- und Kandidaten-Stimmen | 15 | 0,94 % |
| FREIE WÄHLER - Stimmen für die Partei | 11 | 0,69 % |
| FREIE WÄHLER - Summe Kandidaten-Stimmen | 4 | 0,25 % |
| Ricardo Neumann | 1 | 25,00 % |
| Margret Gehmert | 3 | 75,00 % |
| Axel Kommander, Kommander | 10 | 0,62 % |
| Die PARTEI - Summe Partei- und Kandidaten-Stimmen | 38 | 2,37 % |
| Die PARTEI - Stimmen für die Partei | 23 | 1,44 % |
| Die PARTEI - Summe Kandidaten-Stimmen | 15 | 0,94 % |
| Sandro Weilbier | 15 | 100,00 % |

Salzgitter - Briefwahl 19 Gebhardshagen, Calbecht, Engerode (066)
 Wahl des Rates der Stadt Salzgitter 12.09.2021



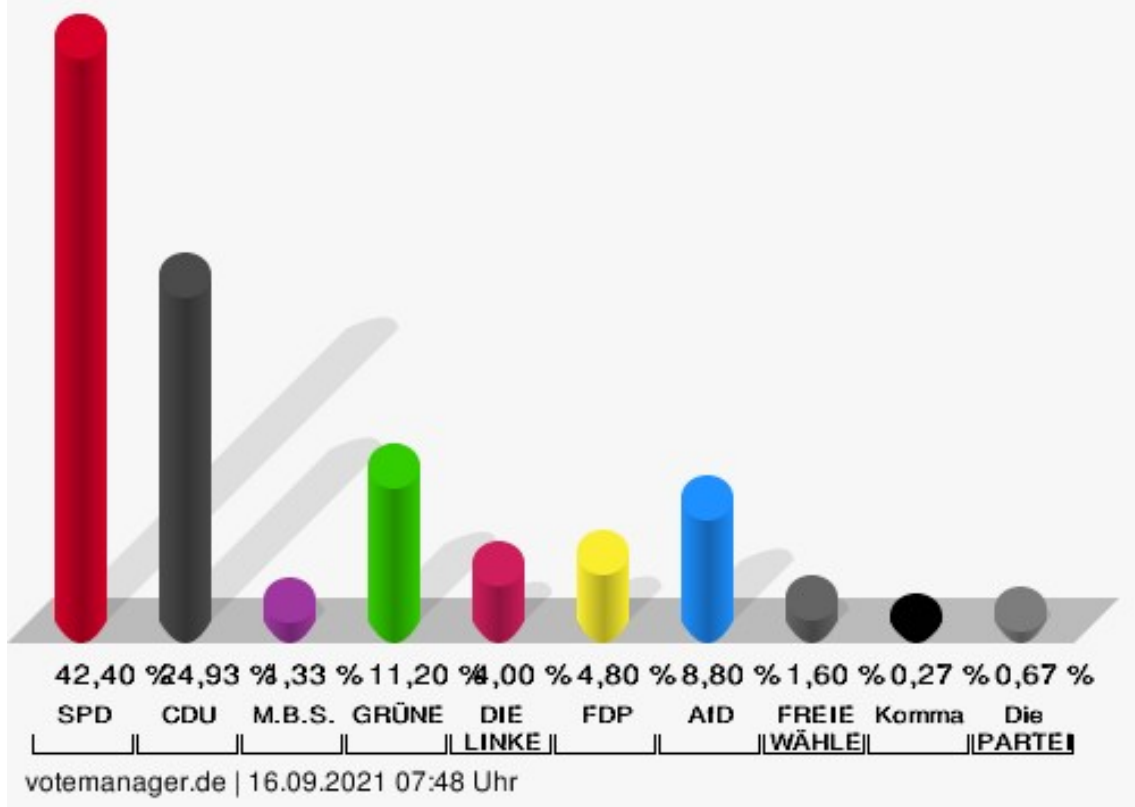
- SPD = Sozialdemokratische Partei Deutschlands
- CDU = Christlich Demokratische Union Deutschlands in Niedersachsen
- M.B.S. = Freie Wählergemeinschaft Mündiger Bürger Salzgitter
- GRÜNE = BÜNDNIS 90/DIE GRÜNEN
- FDP = Freie Demokratische Partei
- AfD = Alternative für Deutschland
- FREIE WÄHLER = FREIE WÄHLER Niedersachsen
- Komma = Kommander
- Die PARTEI = Partei für Arbeit, Rechtsstaat, Tierschutz, Elitenförderung und basisdemokratische Initiative

Briefwahl 20 Salzgitter-Bad (082-084)

| | Anzahl | Prozent |
|---|--------|----------|
| SPD - Summe Partei- und Kandidaten-Stimmen | 318 | 42,40 % |
| SPD - Stimmen für die Partei | 198 | 26,40 % |
| SPD - Summe Kandidaten-Stimmen | 120 | 16,00 % |
| Frank Miska | 13 | 10,83 % |
| Laura Letter | 27 | 22,50 % |
| Dr. Regina Dahms | 19 | 15,83 % |
| Roland Comes | 3 | 2,50 % |
| Sigrid Lux | 5 | 4,17 % |
| Erwin Ohlendorf | 2 | 1,67 % |
| Michael Klaus | 1 | 0,83 % |
| Hans-Werner Eisfeld | 42 | 35,00 % |
| Annegrit Grabb | 8 | 6,67 % |
| CDU - Summe Partei- und Kandidaten-Stimmen | 187 | 24,93 % |
| CDU - Stimmen für die Partei | 136 | 18,13 % |
| CDU - Summe Kandidaten-Stimmen | 51 | 6,80 % |
| Inge Pelzer | 5 | 9,80 % |
| Wolfgang Jainta | 8 | 15,69 % |
| Manuel Juhrs | 21 | 41,18 % |
| Marcus Porschke | 4 | 7,84 % |
| Siegfried Pelzer | 3 | 5,88 % |
| Hermann Eppers | 10 | 19,61 % |
| M.B.S. - Summe Partei- und Kandidaten-Stimmen | 10 | 1,33 % |
| M.B.S. - Stimmen für die Partei | 9 | 1,20 % |
| M.B.S. - Summe Kandidaten-Stimmen | 1 | 0,13 % |
| Uwe Sock | 0 | 0,00 % |
| Kevin Grobe | 0 | 0,00 % |
| Elke Koch | 0 | 0,00 % |
| Holger Knopf | 1 | 100,00 % |
| GRÜNE - Summe Partei- und Kandidaten-Stimmen | 84 | 11,20 % |
| GRÜNE - Stimmen für die Partei | 59 | 7,87 % |
| GRÜNE - Summe Kandidaten-Stimmen | 25 | 3,33 % |
| Holger Dahms | 7 | 28,00 % |
| Lucy Torbecke | 12 | 48,00 % |
| Justus Dahms | 1 | 4,00 % |

| | Anzahl | Prozent |
|---|--------|---------|
| Julia Dahms | 5 | 20,00 % |
| DIE LINKE - Summe Partei- und Kandidaten-Stimmen | 30 | 4,00 % |
| DIE LINKE - Stimmen für die Partei | 17 | 2,27 % |
| DIE LINKE - Summe Kandidaten-Stimmen | 13 | 1,73 % |
| Henrik Torbecke | 8 | 61,54 % |
| Hüseyin Çelik | 3 | 23,08 % |
| Baran Kaya | 2 | 15,38 % |
| FDP - Summe Partei- und Kandidaten-Stimmen | 36 | 4,80 % |
| FDP - Stimmen für die Partei | 16 | 2,13 % |
| FDP - Summe Kandidaten-Stimmen | 20 | 2,67 % |
| Jens H. Neubert | 7 | 35,00 % |
| Viktor Bresse | 0 | 0,00 % |
| David Kurs | 0 | 0,00 % |
| Claudia Ehret | 1 | 5,00 % |
| Hartmut Conze | 1 | 5,00 % |
| Jürgen Hattop | 11 | 55,00 % |
| AfD - Summe Partei- und Kandidaten-Stimmen | 66 | 8,80 % |
| AfD - Stimmen für die Partei | 61 | 8,13 % |
| AfD - Summe Kandidaten-Stimmen | 5 | 0,67 % |
| Andreas Knopp | 4 | 80,00 % |
| Wolfgang Haars | 1 | 20,00 % |
| FREIE WÄHLER - Summe Partei- und Kandidaten-Stimmen | 12 | 1,60 % |
| FREIE WÄHLER - Stimmen für die Partei | 5 | 0,67 % |
| FREIE WÄHLER - Summe Kandidaten-Stimmen | 7 | 0,93 % |
| Ricardo Neumann | 1 | 14,29 % |
| Margret Gehmert | 6 | 85,71 % |
| Axel Kommander, Kommander | 2 | 0,27 % |
| Die PARTEI - Summe Partei- und Kandidaten-Stimmen | 5 | 0,67 % |
| Die PARTEI - Stimmen für die Partei | 5 | 0,67 % |
| Die PARTEI - Summe Kandidaten-Stimmen | 0 | 0,00 % |
| Sandro Weilbier | 0 | --- |

Stadt Salzgitter - Briefwahl 20 Salzgitter-Bad (082-084)
 Wahl des Rates der Stadt Salzgitter 12.09.2021



SPD = Sozialdemokratische Partei Deutschlands

CDU = Christlich Demokratische Union Deutschlands in Niedersachsen

M.B.S. = Freie Wählergemeinschaft Mündiger Bürger Salzgitter

GRÜNE = BÜNDNIS 90/DIE GRÜNEN

FDP = Freie Demokratische Partei

AfD = Alternative für Deutschland

FREIE WÄHLER = FREIE WÄHLER Niedersachsen

Komma = Komma

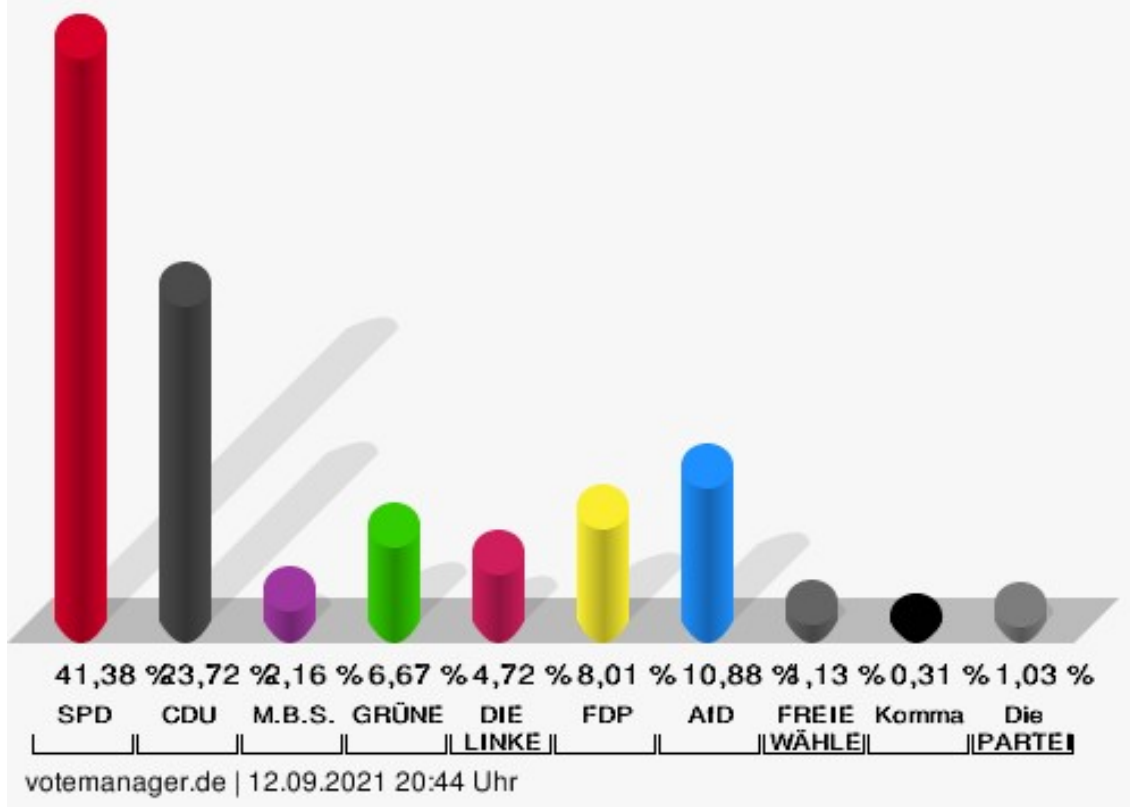
Die PARTEI = Partei für Arbeit, Rechtsstaat, Tierschutz, Elitenförderung und basisdemokratische Initiative

Briefwahl 21 Salzgitter-Bad (086-088)

| | Anzahl | Prozent |
|---|--------|---------|
| SPD - Summe Partei- und Kandidaten-Stimmen | 403 | 41,38 % |
| SPD - Stimmen für die Partei | 258 | 26,49 % |
| SPD - Summe Kandidaten-Stimmen | 145 | 14,89 % |
| Frank Miska | 8 | 5,52 % |
| Laura Letter | 37 | 25,52 % |
| Dr. Regina Dahms | 26 | 17,93 % |
| Roland Comes | 1 | 0,69 % |
| Sigrid Lux | 10 | 6,90 % |
| Erwin Ohlendorf | 4 | 2,76 % |
| Michael Klaus | 2 | 1,38 % |
| Hans-Werner Eisfeld | 55 | 37,93 % |
| Annegrit Grabb | 2 | 1,38 % |
| CDU - Summe Partei- und Kandidaten-Stimmen | 231 | 23,72 % |
| CDU - Stimmen für die Partei | 164 | 16,84 % |
| CDU - Summe Kandidaten-Stimmen | 67 | 6,88 % |
| Inge Pelzer | 10 | 14,93 % |
| Wolfgang Jainta | 28 | 41,79 % |
| Manuel Juhrs | 4 | 5,97 % |
| Marcus Porschke | 3 | 4,48 % |
| Siegfried Pelzer | 2 | 2,99 % |
| Hermann Eppers | 20 | 29,85 % |
| M.B.S. - Summe Partei- und Kandidaten-Stimmen | 21 | 2,16 % |
| M.B.S. - Stimmen für die Partei | 18 | 1,85 % |
| M.B.S. - Summe Kandidaten-Stimmen | 3 | 0,31 % |
| Uwe Sock | 1 | 33,33 % |
| Kevin Grobe | 1 | 33,33 % |
| Elke Koch | 0 | 0,00 % |
| Holger Knopf | 1 | 33,33 % |
| GRÜNE - Summe Partei- und Kandidaten-Stimmen | 65 | 6,67 % |
| GRÜNE - Stimmen für die Partei | 45 | 4,62 % |
| GRÜNE - Summe Kandidaten-Stimmen | 20 | 2,05 % |
| Holger Dahms | 12 | 60,00 % |
| Lucy Torbecke | 3 | 15,00 % |
| Justus Dahms | 1 | 5,00 % |

| | Anzahl | Prozent |
|---|--------|----------|
| Julia Dahms | 4 | 20,00 % |
| DIE LINKE - Summe Partei- und Kandidaten-Stimmen | 46 | 4,72 % |
| DIE LINKE - Stimmen für die Partei | 40 | 4,11 % |
| DIE LINKE - Summe Kandidaten-Stimmen | 6 | 0,62 % |
| Henrik Torbecke | 6 | 100,00 % |
| Hüseyin Çelik | 0 | 0,00 % |
| Baran Kaya | 0 | 0,00 % |
| FDP - Summe Partei- und Kandidaten-Stimmen | 78 | 8,01 % |
| FDP - Stimmen für die Partei | 30 | 3,08 % |
| FDP - Summe Kandidaten-Stimmen | 48 | 4,93 % |
| Jens H. Neubert | 13 | 27,08 % |
| Viktor Bresse | 6 | 12,50 % |
| David Kurs | 1 | 2,08 % |
| Claudia Ehret | 1 | 2,08 % |
| Hartmut Conze | 2 | 4,17 % |
| Jürgen Hattop | 25 | 52,08 % |
| AfD - Summe Partei- und Kandidaten-Stimmen | 106 | 10,88 % |
| AfD - Stimmen für die Partei | 89 | 9,14 % |
| AfD - Summe Kandidaten-Stimmen | 17 | 1,75 % |
| Andreas Knopp | 8 | 47,06 % |
| Wolfgang Haars | 9 | 52,94 % |
| FREIE WÄHLER - Summe Partei- und Kandidaten-Stimmen | 11 | 1,13 % |
| FREIE WÄHLER - Stimmen für die Partei | 10 | 1,03 % |
| FREIE WÄHLER - Summe Kandidaten-Stimmen | 1 | 0,10 % |
| Ricardo Neumann | 1 | 100,00 % |
| Margret Gehmert | 0 | 0,00 % |
| Axel Kommander, Kommander | 3 | 0,31 % |
| Die PARTEI - Summe Partei- und Kandidaten-Stimmen | 10 | 1,03 % |
| Die PARTEI - Stimmen für die Partei | 9 | 0,92 % |
| Die PARTEI - Summe Kandidaten-Stimmen | 1 | 0,10 % |
| Sandro Weilbier | 1 | 100,00 % |

Stadt Salzgitter - Briefwahl 21 Salzgitter-Bad (086-088)
 Wahl des Rates der Stadt Salzgitter 12.09.2021



SPD = Sozialdemokratische Partei Deutschlands

CDU = Christlich Demokratische Union Deutschlands in Niedersachsen

M.B.S. = Freie Wählergemeinschaft Mündiger Bürger Salzgitter

GRÜNE = BÜNDNIS 90/DIE GRÜNEN

FDP = Freie Demokratische Partei

AfD = Alternative für Deutschland

FREIE WÄHLER = FREIE WÄHLER Niedersachsen

Komma = Kommander

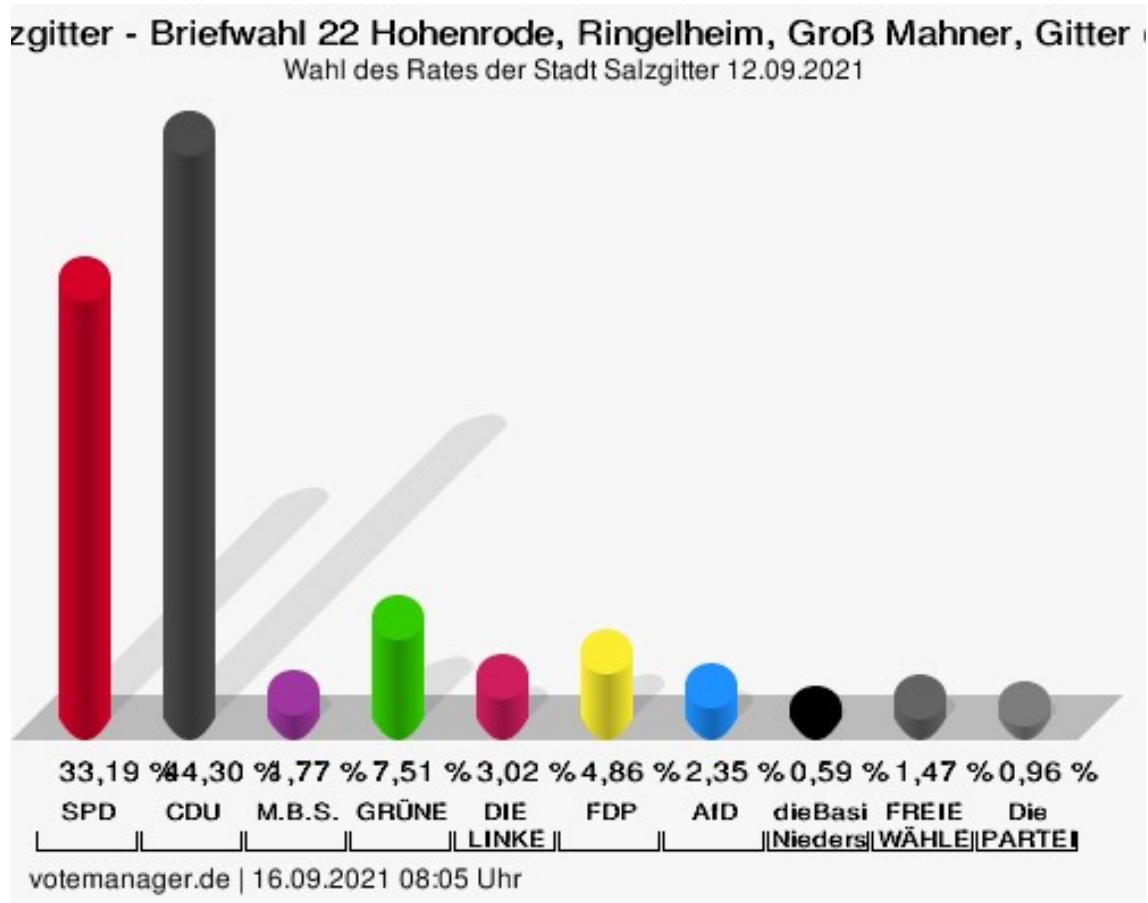
Die PARTEI = Partei für Arbeit, Rechtsstaat, Tierschutz, Elitenförderung und basisdemokratische Initiative

Briefwahl 22 Hohenrode, Ringelheim, Groß Mahner, Gitter (077-081)

| | Anzahl | Prozent |
|---|--------|---------|
| SPD - Summe Partei- und Kandidaten-Stimmen | 451 | 33,19 % |
| SPD - Stimmen für die Partei | 224 | 16,48 % |
| SPD - Summe Kandidaten-Stimmen | 227 | 16,70 % |
| Michael Letter | 79 | 34,80 % |
| Dincer Dinc | 34 | 14,98 % |
| Wolfgang Bauer | 71 | 31,28 % |
| Ulf Sobania | 15 | 6,61 % |
| Rainer Nordhause | 6 | 2,64 % |
| Andrea Brehmer | 22 | 9,69 % |
| CDU - Summe Partei- und Kandidaten-Stimmen | 602 | 44,30 % |
| CDU - Stimmen für die Partei | 226 | 16,63 % |
| CDU - Summe Kandidaten-Stimmen | 376 | 27,67 % |
| Sabine Thiele | 147 | 39,10 % |
| Phillip Stolze | 34 | 9,04 % |
| Andreas Triebe | 31 | 8,24 % |
| Dirk Krause | 24 | 6,38 % |
| Gabriele Hoffmann | 9 | 2,39 % |
| Heiner Görk | 96 | 25,53 % |
| Jan Brüninghaus | 20 | 5,32 % |
| Dr. Gerhard Roos | 15 | 3,99 % |
| M.B.S. - Summe Partei- und Kandidaten-Stimmen | 24 | 1,77 % |
| M.B.S. - Stimmen für die Partei | 14 | 1,03 % |
| M.B.S. - Summe Kandidaten-Stimmen | 10 | 0,74 % |
| Michael Walter | 2 | 20,00 % |
| Olaf Höper | 1 | 10,00 % |
| Stefanie Franke | 3 | 30,00 % |
| Wolfgang Reupke | 4 | 40,00 % |
| GRÜNE - Summe Partei- und Kandidaten-Stimmen | 102 | 7,51 % |
| GRÜNE - Stimmen für die Partei | 78 | 5,74 % |
| GRÜNE - Summe Kandidaten-Stimmen | 24 | 1,77 % |
| Ralf Albert | 0 | 0,00 % |
| Waltraud Gerke-Wittfoot | 10 | 41,67 % |
| Gerhard Stebner | 4 | 16,67 % |
| Thomas Merx | 10 | 41,67 % |

| | Anzahl | Prozent |
|--|--------|----------|
| Algird Dikschat | 0 | 0,00 % |
| DIE LINKE - Summe Partei- und Kandidaten-Stimmen | 41 | 3,02 % |
| DIE LINKE - Stimmen für die Partei | 13 | 0,96 % |
| DIE LINKE - Summe Kandidaten-Stimmen | 28 | 2,06 % |
| Hermann Fleischer | 20 | 71,43 % |
| Heiko Vogtland | 1 | 3,57 % |
| Emily-Isabell Bäter | 7 | 25,00 % |
| FDP - Summe Partei- und Kandidaten-Stimmen | 66 | 4,86 % |
| FDP - Stimmen für die Partei | 43 | 3,16 % |
| FDP - Summe Kandidaten-Stimmen | 23 | 1,69 % |
| Sascha Schneider | 1 | 4,35 % |
| Michael G. Ehret | 4 | 17,39 % |
| Octavia Hagau | 2 | 8,70 % |
| Maximilian Michael Armbrecht | 2 | 8,70 % |
| Björn Ruhmann | 5 | 21,74 % |
| Ulrich Schmalhaus | 1 | 4,35 % |
| Michaela Jamans | 2 | 8,70 % |
| Renate Conze | 6 | 26,09 % |
| AfD - Summe Partei- und Kandidaten-Stimmen | 32 | 2,35 % |
| AfD - Stimmen für die Partei | 30 | 2,21 % |
| AfD - Summe Kandidaten-Stimmen | 2 | 0,15 % |
| Jörg Bogun | 1 | 50,00 % |
| Claus Hähn | 1 | 50,00 % |
| dieBasis LV Niedersachsen - Summe Partei- und Kandidaten-Stimmen | 8 | 0,59 % |
| dieBasis LV Niedersachsen - Stimmen für die Partei | 2 | 0,15 % |
| dieBasis LV Niedersachsen - Summe Kandidaten-Stimmen | 6 | 0,44 % |
| Volker Eyssen | 6 | 100,00 % |
| FREIE WÄHLER - Summe Partei- und Kandidaten-Stimmen | 20 | 1,47 % |
| FREIE WÄHLER - Stimmen für die Partei | 11 | 0,81 % |
| FREIE WÄHLER - Summe Kandidaten-Stimmen | 9 | 0,66 % |
| Peter Kozlik | 5 | 55,56 % |

| | Anzahl | Prozent |
|---|--------|----------|
| Uwe Cassel | 4 | 44,44 % |
| Die PARTEI - Summe Partei- und Kandidaten-Stimmen | 13 | 0,96 % |
| Die PARTEI - Stimmen für die Partei | 10 | 0,74 % |
| Die PARTEI - Summe Kandidaten-Stimmen | 3 | 0,22 % |
| Marco Simon | 3 | 100,00 % |



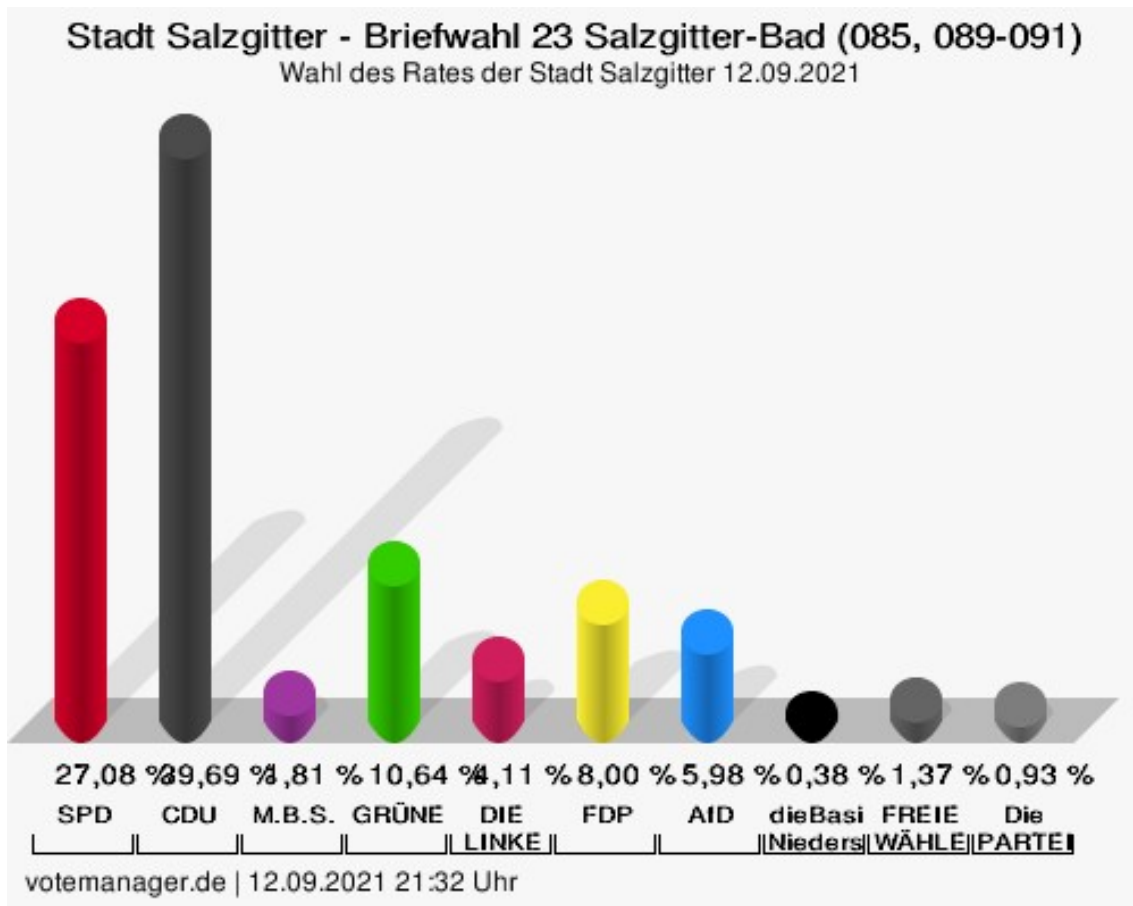
SPD = Sozialdemokratische Partei Deutschlands
 CDU = Christlich Demokratische Union Deutschlands in Niedersachsen
 M.B.S. = Freie Wählergemeinschaft Mündiger Bürger Salzgitter
 GRÜNE = BÜNDNIS 90/DIE GRÜNEN
 FDP = Freie Demokratische Partei
 AfD = Alternative für Deutschland
 dieBasis LV Niedersachsen = Basisdemokratische Partei Deutschland Landesverband Niedersachsen
 FREIE WÄHLER = FREIE WÄHLER Niedersachsen
 Die PARTEI = Partei für Arbeit, Rechtsstaat, Tierschutz, Elitenförderung und basisdemokratische Initiative

Briefwahl 23 Salzgitter-Bad (085, 089-091)

| | Anzahl | Prozent |
|---|--------|---------|
| SPD - Summe Partei- und Kandidaten-Stimmen | 494 | 27,08 % |
| SPD - Stimmen für die Partei | 254 | 13,93 % |
| SPD - Summe Kandidaten-Stimmen | 240 | 13,16 % |
| Michael Letter | 73 | 30,42 % |
| Dincer Dinc | 33 | 13,75 % |
| Wolfgang Bauer | 82 | 34,17 % |
| Ulf Sobania | 20 | 8,33 % |
| Rainer Nordhause | 13 | 5,42 % |
| Andrea Brehmer | 19 | 7,92 % |
| CDU - Summe Partei- und Kandidaten-Stimmen | 724 | 39,69 % |
| CDU - Stimmen für die Partei | 291 | 15,95 % |
| CDU - Summe Kandidaten-Stimmen | 433 | 23,74 % |
| Sabine Thiele | 33 | 7,62 % |
| Phillip Stolze | 71 | 16,40 % |
| Andreas Triebe | 87 | 20,09 % |
| Dirk Krause | 19 | 4,39 % |
| Gabriele Hoffmann | 48 | 11,09 % |
| Heiner Görk | 50 | 11,55 % |
| Jan Brüninghaus | 67 | 15,47 % |
| Dr. Gerhard Roos | 58 | 13,39 % |
| M.B.S. - Summe Partei- und Kandidaten-Stimmen | 33 | 1,81 % |
| M.B.S. - Stimmen für die Partei | 19 | 1,04 % |
| M.B.S. - Summe Kandidaten-Stimmen | 14 | 0,77 % |
| Michael Walter | 6 | 42,86 % |
| Olaf Höper | 1 | 7,14 % |
| Stefanie Franke | 4 | 28,57 % |
| Wolfgang Reupke | 3 | 21,43 % |
| GRÜNE - Summe Partei- und Kandidaten-Stimmen | 194 | 10,64 % |
| GRÜNE - Stimmen für die Partei | 114 | 6,25 % |
| GRÜNE - Summe Kandidaten-Stimmen | 80 | 4,39 % |
| Ralf Albert | 0 | 0,00 % |
| Waltraud Gerke-Wittfoot | 23 | 28,75 % |
| Gerhard Stebner | 23 | 28,75 % |
| Thomas Merx | 28 | 35,00 % |

| | Anzahl | Prozent |
|--|--------|----------|
| Algird Dikschat | 6 | 7,50 % |
| DIE LINKE - Summe Partei- und Kandidaten-Stimmen | 75 | 4,11 % |
| DIE LINKE - Stimmen für die Partei | 27 | 1,48 % |
| DIE LINKE - Summe Kandidaten-Stimmen | 48 | 2,63 % |
| Hermann Fleischer | 27 | 56,25 % |
| Heiko Vogtland | 13 | 27,08 % |
| Emily-Isabell Bäter | 8 | 16,67 % |
| FDP - Summe Partei- und Kandidaten-Stimmen | 146 | 8,00 % |
| FDP - Stimmen für die Partei | 90 | 4,93 % |
| FDP - Summe Kandidaten-Stimmen | 56 | 3,07 % |
| Sascha Schneider | 14 | 25,00 % |
| Michael G. Ehret | 8 | 14,29 % |
| Octavia Hagau | 0 | 0,00 % |
| Maximilian Michael Armbrecht | 9 | 16,07 % |
| Björn Ruhrmann | 1 | 1,79 % |
| Ulrich Schmalhaus | 12 | 21,43 % |
| Michaela Jamans | 1 | 1,79 % |
| Renate Conze | 11 | 19,64 % |
| AfD - Summe Partei- und Kandidaten-Stimmen | 109 | 5,98 % |
| AfD - Stimmen für die Partei | 91 | 4,99 % |
| AfD - Summe Kandidaten-Stimmen | 18 | 0,99 % |
| Jörg Bogun | 10 | 55,56 % |
| Claus Hähn | 8 | 44,44 % |
| dieBasis LV Niedersachsen - Summe Partei- und Kandidaten-Stimmen | 7 | 0,38 % |
| dieBasis LV Niedersachsen - Stimmen für die Partei | 5 | 0,27 % |
| dieBasis LV Niedersachsen - Summe Kandidaten-Stimmen | 2 | 0,11 % |
| Volker Eyssen | 2 | 100,00 % |
| FREIE WÄHLER - Summe Partei- und Kandidaten-Stimmen | 25 | 1,37 % |
| FREIE WÄHLER - Stimmen für die Partei | 8 | 0,44 % |
| FREIE WÄHLER - Summe Kandidaten-Stimmen | 17 | 0,93 % |
| Peter Kozlik | 9 | 52,94 % |

| | Anzahl | Prozent |
|---|--------|----------|
| Uwe Cassel | 8 | 47,06 % |
| Die PARTEI - Summe Partei- und Kandidaten-Stimmen | 17 | 0,93 % |
| Die PARTEI - Stimmen für die Partei | 15 | 0,82 % |
| Die PARTEI - Summe Kandidaten-Stimmen | 2 | 0,11 % |
| Marco Simon | 2 | 100,00 % |



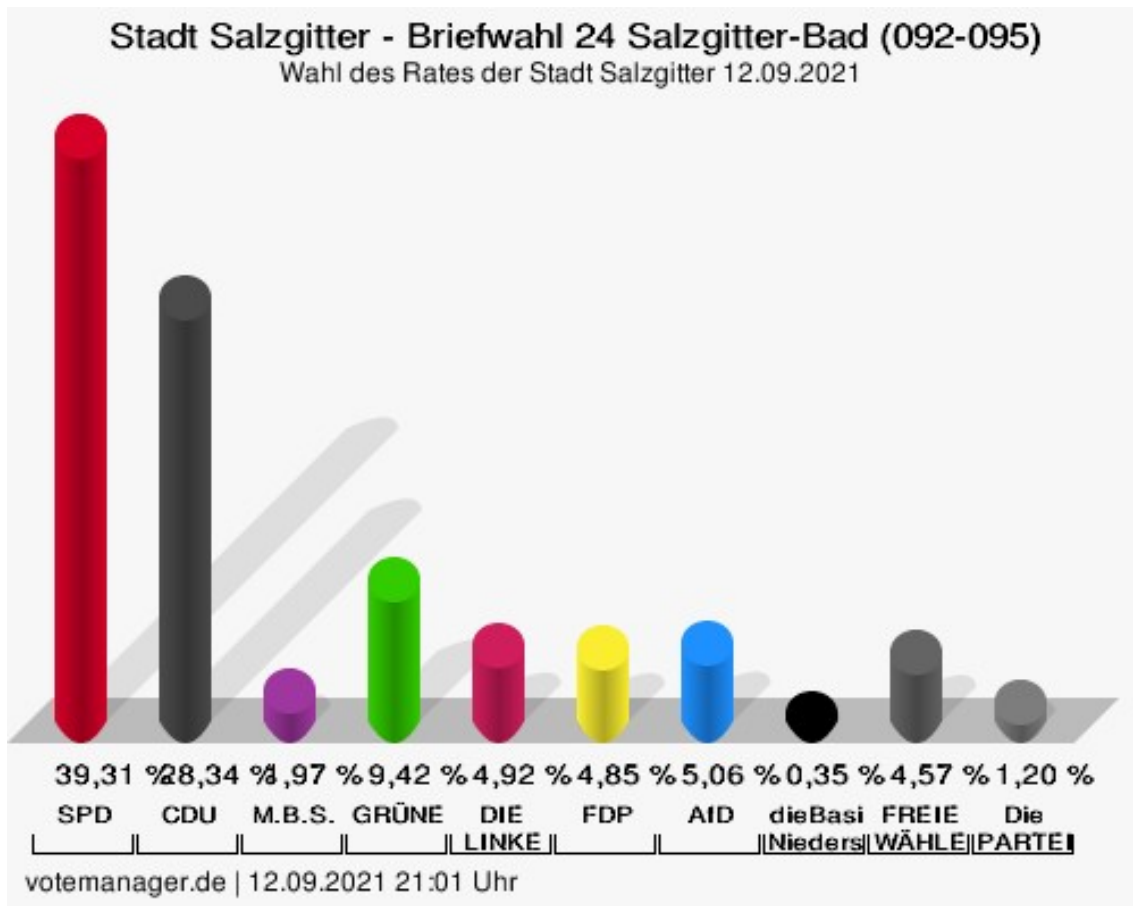
SPD = Sozialdemokratische Partei Deutschlands
 CDU = Christlich Demokratische Union Deutschlands in Niedersachsen
 M.B.S. = Freie Wählergemeinschaft Mündiger Bürger Salzgitter
 GRÜNE = BÜNDNIS 90/DIE GRÜNEN
 FDP = Freie Demokratische Partei
 AfD = Alternative für Deutschland
 dieBasis LV Niedersachsen = Basisdemokratische Partei Deutschland Landesverband Niedersachsen
 FREIE WÄHLER = FREIE WÄHLER Niedersachsen
 Die PARTEI = Partei für Arbeit, Rechtsstaat, Tierschutz, Elitenförderung und basisdemokratische Initiative

Briefwahl 24 Salzgitter-Bad (092-095)

| | Anzahl | Prozent |
|---|--------|---------|
| SPD - Summe Partei- und Kandidaten-Stimmen | 559 | 39,31 % |
| SPD - Stimmen für die Partei | 246 | 17,30 % |
| SPD - Summe Kandidaten-Stimmen | 313 | 22,01 % |
| Michael Letter | 103 | 32,91 % |
| Dincer Dinc | 40 | 12,78 % |
| Wolfgang Bauer | 104 | 33,23 % |
| Ulf Sobania | 14 | 4,47 % |
| Rainer Nordhause | 19 | 6,07 % |
| Andrea Brehmer | 33 | 10,54 % |
| CDU - Summe Partei- und Kandidaten-Stimmen | 403 | 28,34 % |
| CDU - Stimmen für die Partei | 209 | 14,70 % |
| CDU - Summe Kandidaten-Stimmen | 194 | 13,64 % |
| Sabine Thiele | 17 | 8,76 % |
| Phillip Stolze | 51 | 26,29 % |
| Andreas Triebe | 23 | 11,86 % |
| Dirk Krause | 19 | 9,79 % |
| Gabriele Hoffmann | 7 | 3,61 % |
| Heiner Görk | 21 | 10,82 % |
| Jan Brüninghaus | 48 | 24,74 % |
| Dr. Gerhard Roos | 8 | 4,12 % |
| M.B.S. - Summe Partei- und Kandidaten-Stimmen | 28 | 1,97 % |
| M.B.S. - Stimmen für die Partei | 13 | 0,91 % |
| M.B.S. - Summe Kandidaten-Stimmen | 15 | 1,05 % |
| Michael Walter | 3 | 20,00 % |
| Olaf Höper | 3 | 20,00 % |
| Stefanie Franke | 4 | 26,67 % |
| Wolfgang Reupke | 5 | 33,33 % |
| GRÜNE - Summe Partei- und Kandidaten-Stimmen | 134 | 9,42 % |
| GRÜNE - Stimmen für die Partei | 97 | 6,82 % |
| GRÜNE - Summe Kandidaten-Stimmen | 37 | 2,60 % |
| Ralf Albert | 2 | 5,41 % |
| Waltraud Gerke-Wittfoot | 12 | 32,43 % |
| Gerhard Stebner | 6 | 16,22 % |
| Thomas Merx | 12 | 32,43 % |

| | Anzahl | Prozent |
|--|--------|---------|
| Algird Dikschat | 5 | 13,51 % |
| DIE LINKE - Summe Partei- und Kandidaten-Stimmen | 70 | 4,92 % |
| DIE LINKE - Stimmen für die Partei | 40 | 2,81 % |
| DIE LINKE - Summe Kandidaten-Stimmen | 30 | 2,11 % |
| Hermann Fleischer | 11 | 36,67 % |
| Heiko Vogtland | 6 | 20,00 % |
| Emily-Isabell Bäter | 13 | 43,33 % |
| FDP - Summe Partei- und Kandidaten-Stimmen | 69 | 4,85 % |
| FDP - Stimmen für die Partei | 34 | 2,39 % |
| FDP - Summe Kandidaten-Stimmen | 35 | 2,46 % |
| Sascha Schneider | 4 | 11,43 % |
| Michael G. Ehret | 5 | 14,29 % |
| Octavia Hagau | 0 | 0,00 % |
| Maximilian Michael Armbrecht | 1 | 2,86 % |
| Björn Ruhmann | 1 | 2,86 % |
| Ulrich Schmalhaus | 3 | 8,57 % |
| Michaela Jamans | 20 | 57,14 % |
| Renate Conze | 1 | 2,86 % |
| AfD - Summe Partei- und Kandidaten-Stimmen | 72 | 5,06 % |
| AfD - Stimmen für die Partei | 62 | 4,36 % |
| AfD - Summe Kandidaten-Stimmen | 10 | 0,70 % |
| Jörg Bogun | 5 | 50,00 % |
| Claus Hähn | 5 | 50,00 % |
| dieBasis LV Niedersachsen - Summe Partei- und Kandidaten-Stimmen | 5 | 0,35 % |
| dieBasis LV Niedersachsen - Stimmen für die Partei | 5 | 0,35 % |
| dieBasis LV Niedersachsen - Summe Kandidaten-Stimmen | 0 | 0,00 % |
| Volker Eyssen | 0 | --- |
| FREIE WÄHLER - Summe Partei- und Kandidaten-Stimmen | 65 | 4,57 % |
| FREIE WÄHLER - Stimmen für die Partei | 36 | 2,53 % |
| FREIE WÄHLER - Summe Kandidaten-Stimmen | 29 | 2,04 % |
| Peter Kozlik | 19 | 65,52 % |

| | Anzahl | Prozent |
|---|--------|----------|
| Uwe Cassel | 10 | 34,48 % |
| Die PARTEI - Summe Partei- und Kandidaten-Stimmen | 17 | 1,20 % |
| Die PARTEI - Stimmen für die Partei | 14 | 0,98 % |
| Die PARTEI - Summe Kandidaten-Stimmen | 3 | 0,21 % |
| Marco Simon | 3 | 100,00 % |



SPD = Sozialdemokratische Partei Deutschlands

CDU = Christlich Demokratische Union Deutschlands in Niedersachsen

M.B.S. = Freie Wählergemeinschaft Mündiger Bürger Salzgitter

GRÜNE = BÜNDNIS 90/DIE GRÜNEN

FDP = Freie Demokratische Partei

AfD = Alternative für Deutschland

dieBasis LV Niedersachsen = Basisdemokratische Partei Deutschland Landesverband Niedersachsen

FREIE WÄHLER = FREIE WÄHLER Niedersachsen

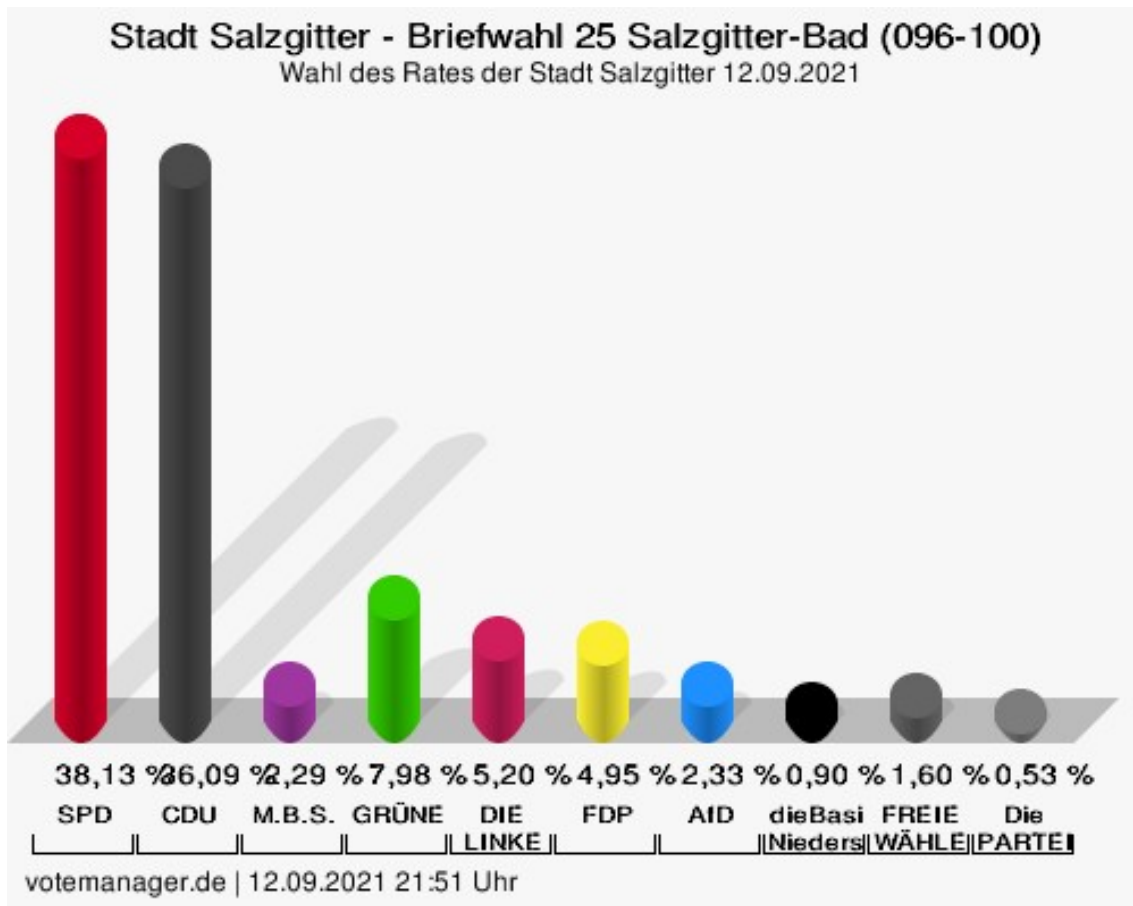
Die PARTEI = Partei für Arbeit, Rechtsstaat, Tierschutz, Elitenförderung und basisdemokratische Initiative

Briefwahl 25 Salzgitter-Bad (096-100)

| | Anzahl | Prozent |
|---|--------|---------|
| SPD - Summe Partei- und Kandidaten-Stimmen | 932 | 38,13 % |
| SPD - Stimmen für die Partei | 470 | 19,23 % |
| SPD - Summe Kandidaten-Stimmen | 462 | 18,90 % |
| Michael Letter | 146 | 31,60 % |
| Dincer Dinc | 62 | 13,42 % |
| Wolfgang Bauer | 160 | 34,63 % |
| Ulf Sobania | 26 | 5,63 % |
| Rainer Nordhause | 36 | 7,79 % |
| Andrea Brehmer | 32 | 6,93 % |
| CDU - Summe Partei- und Kandidaten-Stimmen | 882 | 36,09 % |
| CDU - Stimmen für die Partei | 450 | 18,41 % |
| CDU - Summe Kandidaten-Stimmen | 432 | 17,68 % |
| Sabine Thiele | 52 | 12,04 % |
| Phillip Stolze | 84 | 19,44 % |
| Andreas Triebe | 60 | 13,89 % |
| Dirk Krause | 51 | 11,81 % |
| Gabriele Hoffmann | 19 | 4,40 % |
| Heiner Görk | 48 | 11,11 % |
| Jan Brüninghaus | 66 | 15,28 % |
| Dr. Gerhard Roos | 52 | 12,04 % |
| M.B.S. - Summe Partei- und Kandidaten-Stimmen | 56 | 2,29 % |
| M.B.S. - Stimmen für die Partei | 25 | 1,02 % |
| M.B.S. - Summe Kandidaten-Stimmen | 31 | 1,27 % |
| Michael Walter | 14 | 45,16 % |
| Olaf Höper | 9 | 29,03 % |
| Stefanie Franke | 8 | 25,81 % |
| Wolfgang Reupke | 0 | 0,00 % |
| GRÜNE - Summe Partei- und Kandidaten-Stimmen | 195 | 7,98 % |
| GRÜNE - Stimmen für die Partei | 92 | 3,76 % |
| GRÜNE - Summe Kandidaten-Stimmen | 103 | 4,21 % |
| Ralf Albert | 6 | 5,83 % |
| Waltraud Gerke-Wittfoot | 29 | 28,16 % |
| Gerhard Stebner | 33 | 32,04 % |
| Thomas Merx | 33 | 32,04 % |

| | Anzahl | Prozent |
|--|--------|----------|
| Algird Dikschat | 2 | 1,94 % |
| DIE LINKE - Summe Partei- und Kandidaten-Stimmen | 127 | 5,20 % |
| DIE LINKE - Stimmen für die Partei | 51 | 2,09 % |
| DIE LINKE - Summe Kandidaten-Stimmen | 76 | 3,11 % |
| Hermann Fleischer | 46 | 60,53 % |
| Heiko Vogtland | 8 | 10,53 % |
| Emily-Isabell Bäter | 22 | 28,95 % |
| FDP - Summe Partei- und Kandidaten-Stimmen | 121 | 4,95 % |
| FDP - Stimmen für die Partei | 71 | 2,91 % |
| FDP - Summe Kandidaten-Stimmen | 50 | 2,05 % |
| Sascha Schneider | 7 | 14,00 % |
| Michael G. Ehret | 13 | 26,00 % |
| Octavia Hagau | 0 | 0,00 % |
| Maximilian Michael Armbrecht | 1 | 2,00 % |
| Björn Ruhmann | 3 | 6,00 % |
| Ulrich Schmalhaus | 3 | 6,00 % |
| Michaela Jamans | 4 | 8,00 % |
| Renate Conze | 19 | 38,00 % |
| AfD - Summe Partei- und Kandidaten-Stimmen | 57 | 2,33 % |
| AfD - Stimmen für die Partei | 38 | 1,55 % |
| AfD - Summe Kandidaten-Stimmen | 19 | 0,78 % |
| Jörg Bogun | 12 | 63,16 % |
| Claus Hähn | 7 | 36,84 % |
| dieBasis LV Niedersachsen - Summe Partei- und Kandidaten-Stimmen | 22 | 0,90 % |
| dieBasis LV Niedersachsen - Stimmen für die Partei | 14 | 0,57 % |
| dieBasis LV Niedersachsen - Summe Kandidaten-Stimmen | 8 | 0,33 % |
| Volker Eyssen | 8 | 100,00 % |
| FREIE WÄHLER - Summe Partei- und Kandidaten-Stimmen | 39 | 1,60 % |
| FREIE WÄHLER - Stimmen für die Partei | 27 | 1,10 % |
| FREIE WÄHLER - Summe Kandidaten-Stimmen | 12 | 0,49 % |
| Peter Kozlik | 6 | 50,00 % |

| | Anzahl | Prozent |
|---|--------|----------|
| Uwe Cassel | 6 | 50,00 % |
| Die PARTEI - Summe Partei- und Kandidaten-Stimmen | 13 | 0,53 % |
| Die PARTEI - Stimmen für die Partei | 9 | 0,37 % |
| Die PARTEI - Summe Kandidaten-Stimmen | 4 | 0,16 % |
| Marco Simon | 4 | 100,00 % |



SPD = Sozialdemokratische Partei Deutschlands
 CDU = Christlich Demokratische Union Deutschlands in Niedersachsen
 M.B.S. = Freie Wählergemeinschaft Mündiger Bürger Salzgitter
 GRÜNE = BÜNDNIS 90/DIE GRÜNEN
 FDP = Freie Demokratische Partei
 AfD = Alternative für Deutschland
 dieBasis LV Niedersachsen = Basisdemokratische Partei Deutschland Landesverband Niedersachsen
 FREIE WÄHLER = FREIE WÄHLER Niedersachsen
 Die PARTEI = Partei für Arbeit, Rechtsstaat, Tierschutz, Elitenförderung und basisdemokratische Initiative

Übersicht Wahlbezirke

Zusammenstellung der Ergebnisse nach Wahlbezirken

| Wahlbezirk | Stand | Wahlberechtigte | Wahlbeteiligung | SPD | CDU | M.B.S. | GRÜNE | DIE LINKE | FDP | AfD | dieBasis LV Niedersachsen | DUG | FREIE WÄHLER | Kommander | Die PARTEI |
|--------------------|------------------|-----------------|-----------------|------------------------------|------------------------------|--------------|---------------|----------------|--------------|----------------|---------------------------|-----|--------------|-----------|--------------|
| Lebens- tedt 1 | eingegan- gen | 761 | 331 43,50 % | 289 31,83 % | 305 33,59 % | 27 2,97 % | 50 5,51 % | 29 3,19 % | 30 3,30 % | 139 15,31 % | 0 0,00 % | --- | 29 3,19 % | --- | 10 1,10 % |
| Lebens- tedt 2 | eingegan- gen | 928 | 397 42,78 % | 493 45,40 % | 203 18,69 % | 28 2,58 % | 89 8,20 % | 44 4,05 % | 33 3,04 % | 152 14,00 % | 0 0,00 % | --- | 25 2,30 % | --- | 19 1,75 % |
| Lebens- tedt 3 | eingegan- gen | 841 | 255 30,32 % | 190 26,91 % | 181 25,64 % | 34 4,82 % | 48 6,80 % | 34 4,82 % | 21 2,97 % | 163 23,09 % | 5 0,71 % | --- | 19 2,69 % | --- | 11 1,56 % |
| Lebens- tedt 4 | eingegan- gen | 889 | 320 36,00 % | 311 41,86 % | 139 18,71 % | 14 1,88 % | 58 7,81 % | 45 6,06 % | 27 3,63 % | 108 14,54 % | 1 0,13 % | --- | 35 4,71 % | --- | 5 0,67 % |
| Lebens- tedt 5 | eingegan- gen | 928 | 222 23,92 % | 228 36,95 % | 135 21,88 % | 31 5,02 % | 68 11,02 % | 28 4,54 % | 17 2,76 % | 73 11,83 % | 10 1,62 % | --- | 22 3,57 % | --- | 5 0,81 % |
| Lebens- tedt 6 | eingegan- gen | 998 | 189 18,94 % | 210 39,92 % | 112 21,29 % | 22 4,18 % | 23 4,37 % | 25 4,75 % | 17 3,23 % | 86 16,35 % | 2 0,38 % | --- | 26 4,94 % | --- | 3 0,57 % |
| Lebens- tedt 7 | eingegan- gen | 889 | 264 29,70 % | 237 32,92 % | 182 25,28 % | 25 3,47 % | 53 7,36 % | 35 4,86 % | 38 5,28 % | 106 14,72 % | 1 0,14 % | --- | 42 5,83 % | --- | 1 0,14 % |
| Lebens- tedt 8 | eingegan- gen | 997 | 265 26,58 % | 268 36,56 % | 161 21,96 % | 17 2,32 % | 30 4,09 % | 47 6,41 % | 38 5,18 % | 122 16,64 % | 0 0,00 % | --- | 37 5,05 % | --- | 13 1,77 % |
| Lebens- tedt 9 | eingegan- gen | 976 | 243 24,90 % | 209 31,38 % | 138 20,72 % | 27 4,05 % | 60 9,01 % | 45 6,76 % | 19 2,85 % | 128 19,22 % | 6 0,90 % | --- | 14 2,10 % | --- | 20 3,00 % |
| Lebens- tedt 10 | eingegan- gen | 845 | 322 38,11 % | 327 35,05 % | 255 27,33 % | 38 4,07 % | 51 5,47 % | 50 5,36 % | 22 2,36 % | 152 16,29 % | --- | --- | 20 2,14 % | --- | 18 1,93 % |
| Lebens- tedt 11 | eingegan- gen | 820 | 313 38,17 % | 330 38,15 % | 181 20,92 % | 16 1,85 % | 58 6,71 % | 106 12,25 % | 33 3,82 % | 91 10,52 % | --- | --- | 14 1,62 % | --- | 36 4,16 % |
| Lebens- tedt 12 | eingegan- gen | 950 | 241 25,37 % | 292 43,71 % | 112 16,77 % | 25 3,74 % | 61 9,13 % | 76 11,38 % | 18 2,69 % | 64 9,58 % | --- | --- | 13 1,95 % | --- | 7 1,05 % |
| Lebens- tedt 13 | eingegan- gen | 742 | 235 31,67 % | 266 41,69 % | 128 20,06 % | 26 4,08 % | 55 8,62 % | 42 6,58 % | 25 3,92 % | 65 10,19 % | --- | --- | 18 2,82 % | --- | 13 2,04 % |

| Wahlbezirk | Stand | Wahlberechtigte | Wahlbeteiligung | SPD | CDU | M.B.S. | GRÜNE | DIE LINKE | FDP | AfD | dieBasis LV Niedersachsen | DUG | FREIE WÄHLER | Kommander | Die PARTEI |
|----------------|-------------|-----------------|-----------------|------------------------------|------------------------------|--------------|---------------|---------------|--------------|----------------|---------------------------|-----|--------------|-----------|--------------|
| Lebensstedt 14 | eingegangen | 877 | 158 18,02 % | 162 38,21 % | 100 23,58 % | 9 2,12 % | 18 4,25 % | 19 4,48 % | 15 3,54 % | 80 18,87 % | --- | --- | 15 3,54 % | --- | 6 1,42 % |
| Lebensstedt 15 | eingegangen | 912 | 245 26,86 % | 265 39,26 % | 138 20,44 % | 20 2,96 % | 63 9,33 % | 29 4,30 % | 16 2,37 % | 100 14,81 % | --- | --- | 24 3,56 % | --- | 20 2,96 % |
| Lebensstedt 16 | eingegangen | 782 | 148 18,93 % | 104 29,13 % | 88 24,65 % | 0 0,00 % | 21 5,88 % | 13 3,64 % | 6 1,68 % | 98 27,45 % | 0 0,00 % | --- | 15 4,20 % | --- | 12 3,36 % |
| Lebensstedt 17 | eingegangen | 795 | 122 15,35 % | 105 31,16 % | 62 18,40 % | 7 2,08 % | 21 6,23 % | 16 4,75 % | 11 3,26 % | 88 26,11 % | 0 0,00 % | --- | 18 5,34 % | --- | 9 2,67 % |
| Lebensstedt 18 | eingegangen | 763 | 269 35,26 % | 261 34,52 % | 159 21,03 % | 23 3,04 % | 81 10,71 % | 41 5,42 % | 19 2,51 % | 137 18,12 % | 3 0,40 % | --- | 24 3,17 % | --- | 8 1,06 % |
| Lebensstedt 19 | eingegangen | 633 | 172 27,17 % | 230 46,65 % | 120 24,34 % | 1 0,20 % | 27 5,48 % | 14 2,84 % | 16 3,25 % | 55 11,16 % | --- | --- | 13 2,64 % | --- | 17 3,45 % |
| Lebensstedt 20 | eingegangen | 789 | 312 39,54 % | 365 40,24 % | 193 21,28 % | 14 1,54 % | 54 5,95 % | 69 7,61 % | 28 3,09 % | 148 16,32 % | --- | --- | 21 2,32 % | --- | 15 1,65 % |
| Lebensstedt 21 | eingegangen | 762 | 316 41,47 % | 329 37,60 % | 170 19,43 % | 10 1,14 % | 38 4,34 % | 63 7,20 % | 42 4,80 % | 179 20,46 % | --- | --- | 35 4,00 % | --- | 9 1,03 % |
| Lebensstedt 22 | eingegangen | 632 | 172 27,22 % | 156 38,05 % | 84 20,49 % | 8 1,95 % | 30 7,32 % | 31 7,56 % | 15 3,66 % | 69 16,83 % | --- | --- | 3 0,73 % | --- | 14 3,41 % |
| Lebensstedt 23 | eingegangen | 788 | 214 27,16 % | 179 30,29 % | 150 25,38 % | 9 1,52 % | 25 4,23 % | 81 13,71 % | 30 5,08 % | 87 14,72 % | --- | --- | 21 3,55 % | --- | 9 1,52 % |
| Lebensstedt 24 | eingegangen | 657 | 160 24,35 % | 190 43,48 % | 68 15,56 % | 10 2,29 % | 16 3,66 % | 35 8,01 % | 19 4,35 % | 79 18,08 % | --- | --- | 13 2,97 % | --- | 7 1,60 % |
| Lebensstedt 25 | eingegangen | 993 | 383 38,57 % | 425 38,85 % | 225 20,57 % | 28 2,56 % | 104 9,51 % | 65 5,94 % | 33 3,02 % | 170 15,54 % | --- | --- | 30 2,74 % | --- | 14 1,28 % |
| Lebensstedt 26 | eingegangen | 787 | 205 26,05 % | 227 42,99 % | 130 24,62 % | 14 2,65 % | 32 6,06 % | 33 6,25 % | 17 3,22 % | 38 7,20 % | --- | --- | 29 5,49 % | --- | 8 1,52 % |
| Lebensstedt 27 | eingegangen | 721 | 225 31,21 % | 190 29,32 % | 245 37,81 % | 18 2,78 % | 39 6,02 % | 16 2,47 % | 28 4,32 % | 87 13,43 % | --- | --- | 14 2,16 % | --- | 11 1,70 % |

| Wahlbezirk | Stand | Wahlberechtigte | Wahlbeteiligung | SPD | CDU | M.B.S. | GRÜNE | DIE LINKE | FDP | AfD | dieBasis LV Niedersachsen | DUG | FREIE WÄHLER | Kommander | Die PARTEI |
|-----------------|-------------|-----------------|-----------------|------------------------------|------------------------------|--------------|----------------|--------------|--------------|------------------------------|---------------------------|-----|--------------|-----------|--------------|
| Lebstedt 28 | eingegangen | 996 | 231 23,19 % | 266 40,92 % | 124 19,08 % | 33 5,08 % | 13 2,00 % | 46 7,08 % | 16 2,46 % | 127 19,54 % | --- | --- | 9 1,38 % | --- | 16 2,46 % |
| Lebstedt 29 | eingegangen | 940 | 216 22,98 % | 230 40,78 % | 116 20,57 % | 2 0,35 % | 34 6,03 % | 33 5,85 % | 14 2,48 % | 107 18,97 % | --- | --- | 15 2,66 % | --- | 13 2,30 % |
| Lebstedt 30 | eingegangen | 936 | 280 29,91 % | 274 35,63 % | 210 27,31 % | 30 3,90 % | 36 4,68 % | 42 5,46 % | 24 3,12 % | 137 17,82 % | --- | --- | 2 0,26 % | --- | 14 1,82 % |
| Lebstedt 31 | eingegangen | 883 | 267 30,24 % | 248 32,67 % | 120 15,81 % | 28 3,69 % | 64 8,43 % | 41 5,40 % | 30 3,95 % | 190 25,03 % | --- | --- | 28 3,69 % | --- | 10 1,32 % |
| Lebstedt 32 | eingegangen | 1.064 | 342 32,14 % | 235 25,32 % | 206 22,20 % | 39 4,20 % | 32 3,45 % | 47 5,06 % | 36 3,88 % | 293 31,57 % | --- | --- | 25 2,69 % | --- | 15 1,62 % |
| Lebstedt 33 | eingegangen | 938 | 380 40,51 % | 306 28,65 % | 351 32,87 % | 48 4,49 % | 50 4,68 % | 54 5,06 % | 56 5,24 % | 163 15,26 % | --- | --- | 15 1,40 % | --- | 25 2,34 % |
| Lebstedt 34 | eingegangen | 801 | 327 40,82 % | 244 26,81 % | 233 25,60 % | 39 4,29 % | 76 8,35 % | 25 2,75 % | 77 8,46 % | 176 19,34 % | --- | --- | 29 3,19 % | --- | 11 1,21 % |
| Bruchmachtersen | eingegangen | 624 | 287 45,99 % | 262 31,99 % | 283 34,55 % | 21 2,56 % | 70 8,55 % | 31 3,79 % | 44 5,37 % | 73 8,91 % | --- | --- | 9 1,10 % | --- | 26 3,17 % |
| Salder 36 | eingegangen | 558 | 271 48,57 % | 260 33,25 % | 168 21,48 % | 14 1,79 % | 110 14,07 % | 26 3,32 % | 43 5,50 % | 92 11,76 % | --- | --- | 14 1,79 % | --- | 55 7,03 % |
| Salder 37 | eingegangen | 586 | 272 46,42 % | 277 35,24 % | 189 24,05 % | 31 3,94 % | 74 9,41 % | 34 4,33 % | 69 8,78 % | 75 9,54 % | --- | --- | 23 2,93 % | --- | 14 1,78 % |
| Engelstedt | eingegangen | 677 | 325 48,01 % | 326 35,36 % | 292 31,67 % | 20 2,17 % | 84 9,11 % | 17 1,84 % | 21 2,28 % | 103 11,17 % | 11 1,19 % | --- | 32 3,47 % | --- | 16 1,74 % |
| Lesse | eingegangen | 917 | 496 54,09 % | 506 35,99 % | 512 36,42 % | 23 1,64 % | 113 8,04 % | 31 2,20 % | 56 3,98 % | 113 8,04 % | --- | --- | 23 1,64 % | --- | 29 2,06 % |
| Reppner | eingegangen | 509 | 240 47,15 % | 189 27,96 % | 308 45,56 % | 18 2,66 % | 17 2,51 % | 21 3,11 % | 44 6,51 % | 63 9,32 % | --- | --- | 10 1,48 % | --- | 6 0,89 % |
| Lichtenberg 41 | eingegangen | 828 | 350 42,27 % | 304 30,49 % | 384 38,52 % | 15 1,50 % | 104 10,43 % | 36 3,61 % | 52 5,22 % | 84 8,43 % | --- | --- | 13 1,30 % | --- | 5 0,50 % |

| Wahlbe- zirk | Stand | Wahlbe- rechtigte | Wahlbe- teiligung | SPD | CDU | M.B.S. | GRÜNE | DIE LINKE | FDP | AfD | dieBasis LV Nie- dersach- sen | DUG | FREIE WÄH- LER | Kom- mander | Die PARTEI |
|---------------------|------------------|----------------------|----------------------|------------------------------|------------------------------|--------------|----------------|--------------|---------------|----------------|--|-------------|----------------------|----------------|---------------|
| Lichten- berg 42 | einge- gangen | 1.071 | 453 42,30 % | 500 37,74 % | 302 22,79 % | 37 2,79 % | 121 9,13 % | 48 3,62 % | 93 7,02 % | 191 14,42 % | --- | --- | 20 1,51 % | --- | 13 0,98 % |
| Lichten- berg 43 | einge- gangen | 850 | 362 42,59 % | 396 37,50 % | 310 29,36 % | 25 2,37 % | 76 7,20 % | 27 2,56 % | 101 9,56 % | 96 9,09 % | --- | --- | 15 1,42 % | --- | 10 0,95 % |
| Oster- linde | einge- gangen | 341 | 156 45,75 % | 129 28,54 % | 188 41,59 % | 7 1,55 % | 34 7,52 % | 11 2,43 % | 24 5,31 % | 43 9,51 % | --- | --- | 7 1,55 % | --- | 9 1,99 % |
| Thiede 45 | einge- gangen | 1.085 | 233 21,47 % | 183 27,73 % | 227 34,39 % | 22 3,33 % | 47 7,12 % | 32 4,85 % | 64 9,70 % | 68 10,30 % | --- | 1 0,15 % | 10 1,52 % | --- | 6 0,91 % |
| Thiede 46 | einge- gangen | 978 | 265 27,10 % | 287 38,58 % | 253 34,01 % | 19 2,55 % | 27 3,63 % | 37 4,97 % | 35 4,70 % | 61 8,20 % | --- | 1 0,13 % | 17 2,28 % | --- | 7 0,94 % |
| Thiede 47 | einge- gangen | 779 | 334 42,88 % | 284 31,42 % | 370 40,93 % | 18 1,99 % | 74 8,19 % | 10 1,11 % | 53 5,86 % | 70 7,74 % | --- | 0 0,00 % | 14 1,55 % | --- | 11 1,22 % |
| Thiede 48 | einge- gangen | 780 | 331 42,44 % | 265 27,98 % | 346 36,54 % | 7 0,74 % | 119 12,57 % | 19 2,01 % | 46 4,86 % | 104 10,98 % | --- | 1 0,11 % | 25 2,64 % | --- | 15 1,58 % |
| Thiede 49 | einge- gangen | 1.005 | 371 36,92 % | 303 28,58 % | 340 32,08 % | 15 1,42 % | 111 10,47 % | 60 5,66 % | 31 2,92 % | 149 14,06 % | --- | 2 0,19 % | 20 1,89 % | --- | 29 2,74 % |
| Thiede 50 | einge- gangen | 1.017 | 411 40,41 % | 316 26,49 % | 421 35,29 % | 20 1,68 % | 159 13,33 % | 36 3,02 % | 98 8,21 % | 104 8,72 % | --- | 3 0,25 % | 30 2,51 % | --- | 6 0,50 % |
| Thiede 51 | einge- gangen | 848 | 335 39,50 % | 234 24,07 % | 295 30,35 % | 22 2,26 % | 162 16,67 % | 33 3,40 % | 74 7,61 % | 81 8,33 % | --- | 0 0,00 % | 54 5,56 % | --- | 17 1,75 % |
| Thiede 52 | einge- gangen | 936 | 287 30,66 % | 280 35,00 % | 269 33,63 % | 20 2,50 % | 50 6,25 % | 16 2,00 % | 48 6,00 % | 74 9,25 % | --- | 0 0,00 % | 17 2,13 % | --- | 26 3,25 % |
| Thiede 53 | einge- gangen | 935 | 365 39,04 % | 224 21,19 % | 457 43,24 % | 12 1,14 % | 118 11,16 % | 33 3,12 % | 58 5,49 % | 114 10,79 % | --- | 4 0,38 % | 22 2,08 % | --- | 15 1,42 % |
| Üfingen | einge- gangen | 683 | 326 47,73 % | 275 29,16 % | 312 33,09 % | 25 2,65 % | 120 12,73 % | 8 0,85 % | 45 4,77 % | 95 10,07 % | --- | 0 0,00 % | 46 4,88 % | --- | 17 1,80 % |
| Sauin- gen | einge- gangen | 358 | 205 57,26 % | 106 18,03 % | 277 47,11 % | 20 3,40 % | 57 9,69 % | 8 1,36 % | 14 2,38 % | 41 6,97 % | --- | 1 0,17 % | 61 10,37 % | --- | 3 0,51 % |

| Wahlbe- zirk | Stand | Wahlbe- rechtigte | Wahlbe- teiligung | SPD | CDU | M.B.S. | GRÜNE | DIE LINKE | FDP | AfD | dieBasis LV Nie- dersach- sen | DUG | FREIE WÄH- LER | Kom- mander | Die PARTEI |
|-------------------------------|-------------|----------------------|----------------------|------------------------------|------------------------------|--------------|--------------|--------------|---------------|----------------|--|---------------|----------------------|----------------|---------------|
| Beddingen | eingegangen | 325 | 158 48,62 % | 77 16,59 % | 225 48,49 % | 8 1,72 % | 31 6,68 % | 16 3,45 % | 26 5,60 % | 61 13,15 % | --- | 0 0,00 % | 13 2,80 % | --- | 7 1,51 % |
| Bleckenstedt | eingegangen | 498 | 232 46,59 % | 192 28,96 % | 268 40,42 % | 14 2,11 % | 37 5,58 % | 24 3,62 % | 12 1,81 % | 76 11,46 % | --- | 12 1,81 % | 22 3,32 % | --- | 6 0,90 % |
| Hallendorf | eingegangen | 1.228 | 409 33,31 % | 629 54,36 % | 225 19,45 % | 28 2,42 % | 46 3,98 % | 21 1,82 % | 43 3,72 % | 127 10,98 % | --- | 21 1,82 % | 10 0,86 % | --- | 7 0,61 % |
| Drütte | eingegangen | 342 | 152 44,44 % | 132 30,14 % | 127 29,00 % | 4 0,91 % | 21 4,79 % | 7 1,60 % | 73 16,67 % | 39 8,90 % | --- | 5 1,14 % | 8 1,83 % | --- | 22 5,02 % |
| Immen- dorf | eingegangen | 316 | 134 42,41 % | 87 22,48 % | 88 22,74 % | 6 1,55 % | 34 8,79 % | 16 4,13 % | 22 5,68 % | 45 11,63 % | --- | 70 18,09 % | 11 2,84 % | --- | 8 2,07 % |
| Waten- stedt | eingegangen | 219 | 83 37,90 % | 69 31,51 % | 30 13,70 % | 3 1,37 % | 4 1,83 % | 12 5,48 % | 30 13,70 % | 35 15,98 % | --- | 25 11,42 % | 5 2,28 % | --- | 6 2,74 % |
| Heerte | eingegangen | 758 | 341 44,99 % | 401 42,17 % | 117 12,30 % | 15 1,58 % | 78 8,20 % | 20 2,10 % | 27 2,84 % | 99 10,41 % | --- | --- | 9 0,95 % | 176 18,51 % | 9 0,95 % |
| Geb- hard- shagen 63 | eingegangen | 745 | 303 40,67 % | 352 41,46 % | 218 25,68 % | 37 4,36 % | 61 7,18 % | 19 2,24 % | 52 6,12 % | 96 11,31 % | --- | --- | 13 1,53 % | 0 0,00 % | 1 0,12 % |
| Geb- hard- shagen 64 | eingegangen | 815 | 317 38,90 % | 436 49,77 % | 154 17,58 % | 22 2,51 % | 69 7,88 % | 7 0,80 % | 67 7,65 % | 68 7,76 % | --- | --- | 24 2,74 % | 4 0,46 % | 25 2,85 % |
| Geb- hard- shagen 65 | eingegangen | 812 | 309 38,05 % | 404 46,17 % | 137 15,66 % | 32 3,66 % | 86 9,83 % | 20 2,29 % | 58 6,63 % | 111 12,69 % | --- | --- | 14 1,60 % | 2 0,23 % | 11 1,26 % |
| Geb- hard- shagen 66 | eingegangen | 744 | 244 32,80 % | 321 46,39 % | 158 22,83 % | 14 2,02 % | 50 7,23 % | 17 2,46 % | 67 9,68 % | 45 6,50 % | --- | --- | 13 1,88 % | 1 0,14 % | 6 0,87 % |

| Wahlbe- zirk | Stand | Wahlbe- rechtigte | Wahlbe- teiligung | SPD | CDU | M.B.S. | GRÜNE | DIE LINKE | FDP | AfD | dieBasis LV Nie- dersach- sen | DUG | FREIE WÄH- LER | Kom- mander | Die PARTEI |
|-------------------------------|------------------|----------------------|----------------------|------------------------------|------------------------------|--------------|---------------|--------------|---------------|----------------|--|-------------|----------------------|----------------|---------------|
| Geb- hard- shagen 67 | einge- gangen | 831 | 278 33,45 % | 323 42,39 % | 132 17,32 % | 29 3,81 % | 54 7,09 % | 31 4,07 % | 77 10,10 % | 94 12,34 % | --- | --- | 11 1,44 % | 1 0,13 % | 10 1,31 % |
| Geb- hard- shagen 68 | einge- gangen | 815 | 260 31,90 % | 320 43,78 % | 165 22,57 % | 37 5,06 % | 55 7,52 % | 28 3,83 % | 49 6,70 % | 51 6,98 % | --- | --- | 8 1,09 % | 9 1,23 % | 9 1,23 % |
| Geb- hard- shagen 69 | einge- gangen | 850 | 303 35,65 % | 309 37,55 % | 138 16,77 % | 53 6,44 % | 80 9,72 % | 37 4,50 % | 56 6,80 % | 114 13,85 % | --- | --- | 24 2,92 % | 1 0,12 % | 11 1,34 % |
| Cal- becht | einge- gangen | 239 | 121 50,63 % | 212 60,06 % | 63 17,85 % | 1 0,28 % | 15 4,25 % | 10 2,83 % | 18 5,10 % | 22 6,23 % | --- | --- | 0 0,00 % | 11 3,12 % | 1 0,28 % |
| Enge- rode | einge- gangen | 206 | 117 56,80 % | 121 37,23 % | 93 28,62 % | 13 4,00 % | 33 10,15 % | 10 3,08 % | 20 6,15 % | 19 5,85 % | --- | --- | 5 1,54 % | 2 0,62 % | 9 2,77 % |
| Barum | einge- gangen | 563 | 214 38,01 % | 193 31,64 % | 217 35,57 % | 13 2,13 % | 77 12,62 % | 25 4,10 % | 4 0,66 % | 50 8,20 % | --- | 0 0,00 % | 22 3,61 % | --- | 9 1,48 % |
| Lob- mach- tersen | einge- gangen | 661 | 346 52,34 % | 346 35,67 % | 299 30,82 % | 32 3,30 % | 69 7,11 % | 20 2,06 % | 30 3,09 % | 99 10,21 % | --- | 0 0,00 % | 65 6,70 % | --- | 10 1,03 % |
| Beinum | einge- gangen | 425 | 180 42,35 % | 207 39,73 % | 142 27,26 % | 9 1,73 % | 73 14,01 % | 20 3,84 % | 13 2,50 % | 28 5,37 % | --- | 0 0,00 % | 8 1,54 % | --- | 21 4,03 % |
| Flach- stöck- heim | einge- gangen | 810 | 378 46,67 % | 526 49,02 % | 294 27,40 % | 22 2,05 % | 57 5,31 % | 6 0,56 % | 18 1,68 % | 105 9,79 % | --- | 0 0,00 % | 28 2,61 % | --- | 17 1,58 % |
| Ohlen- dorf | einge- gangen | 411 | 193 46,96 % | 106 18,83 % | 295 52,40 % | 8 1,42 % | 34 6,04 % | 19 3,37 % | 17 3,02 % | 45 7,99 % | --- | 1 0,18 % | 4 0,71 % | --- | 34 6,04 % |
| Hohen- rode | einge- gangen | 136 | 75 55,15 % | 54 24,43 % | 123 55,66 % | 3 1,36 % | 8 3,62 % | 9 4,07 % | 3 1,36 % | 16 7,24 % | 0 0,00 % | --- | 1 0,45 % | --- | 4 1,81 % |

| Wahlbe- zirk | Stand | Wahlbe- rechtigte | Wahlbe- teiligung | SPD | CDU | M.B.S. | GRÜNE | DIE LINKE | FDP | AfD | dieBasis LV Nie- dersach- sen | DUG | FREIE WÄH- LER | Kom- mander | Die PARTEI |
|--------------------|------------------|----------------------|----------------------|-----------------------|------------------------------|--------------|----------------|--------------|---------------|----------------|--|-----|----------------------|----------------|---------------|
| Ringel- heim 78 | einge- gangen | 786 | 289 36,77 % | 216 25,59 % | 392 46,45 % | 9 1,07 % | 32 3,79 % | 24 2,84 % | 43 5,09 % | 107 12,68 % | 2 0,24 % | --- | 9 1,07 % | --- | 10 1,18 % |
| Ringel- heim 79 | einge- gangen | 831 | 402 48,38 % | 292 25,80 % | 507 44,79 % | 19 1,68 % | 82 7,24 % | 43 3,80 % | 37 3,27 % | 115 10,16 % | 1 0,09 % | --- | 25 2,21 % | --- | 11 0,97 % |
| Groß Mahner | einge- gangen | 459 | 220 47,93 % | 196 31,82 % | 262 42,53 % | 19 3,08 % | 18 2,92 % | 15 2,44 % | 19 3,08 % | 61 9,90 % | 5 0,81 % | --- | 18 2,92 % | --- | 3 0,49 % |
| Gitter | einge- gangen | 624 | 291 46,63 % | 235 28,59 % | 337 41,00 % | 11 1,34 % | 44 5,35 % | 25 3,04 % | 31 3,77 % | 101 12,29 % | 0 0,00 % | --- | 15 1,82 % | --- | 23 2,80 % |
| Bad 82 | einge- gangen | 644 | 278 43,17 % | 323 21,09 % | 163 25,15 % | 31 4,01 % | 64 8,28 % | 30 3,88 % | 20 2,59 % | 98 12,68 % | --- | --- | 17 2,20 % | 7 0,91 % | 20 2,59 % |
| Bad 83 | einge- gangen | 636 | 279 43,87 % | 379 18,02 % | 144 22,64 % | 5 0,63 % | 31 3,88 % | 50 6,26 % | 41 5,13 % | 126 15,77 % | --- | --- | 13 1,63 % | 2 0,25 % | 8 1,00 % |
| Bad 84 | einge- gangen | 844 | 220 26,07 % | 164 26,84 % | 171 27,99 % | 16 2,62 % | 72 11,78 % | 42 6,87 % | 61 9,98 % | 66 10,80 % | --- | --- | 3 0,49 % | 1 0,16 % | 15 2,45 % |
| Bad 85 | einge- gangen | 920 | 159 17,28 % | 161 19,22 % | 84 12,50 % | 20 4,58 % | 28 6,41 % | 35 8,01 % | 54 12,36 % | 38 8,70 % | 0 0,00 % | --- | 10 2,29 % | --- | 7 1,60 % |
| Bad 86 | einge- gangen | 1.035 | 250 24,15 % | 227 26,23 % | 187 22,81 % | 18 2,52 % | 66 9,26 % | 54 7,57 % | 18 2,52 % | 113 15,85 % | --- | --- | 18 2,52 % | 1 0,14 % | 11 1,54 % |
| Bad 87 | einge- gangen | 915 | 196 21,42 % | 163 19,85 % | 104 12,46 % | 14 2,67 % | 63 12,02 % | 40 7,63 % | 25 4,77 % | 82 15,65 % | --- | --- | 16 3,05 % | 0 0,00 % | 17 3,24 % |
| Bad 88 | einge- gangen | 797 | 190 23,84 % | 167 30,58 % | 159 19,95 % | 12 2,31 % | 36 6,92 % | 18 3,46 % | 27 5,19 % | 71 13,65 % | --- | --- | 11 2,12 % | 4 0,77 % | 15 2,88 % |
| Bad 89 | einge- gangen | 891 | 310 34,79 % | 358 33,75 % | 299 33,56 % | 27 3,05 % | 61 6,88 % | 25 2,82 % | 35 3,95 % | 49 5,53 % | 0 0,00 % | --- | 20 2,26 % | --- | 12 1,35 % |
| Bad 90 | einge- gangen | 876 | 211 24,09 % | 163 27,21 % | 228 38,06 % | 14 2,34 % | 28 4,67 % | 45 7,51 % | 34 5,68 % | 39 6,51 % | 9 1,50 % | --- | 19 3,17 % | --- | 20 3,34 % |
| Bad 91 | einge- gangen | 877 | 335 38,20 % | 263 26,97 % | 364 37,33 % | 15 1,54 % | 101 10,36 % | 29 2,97 % | 54 5,54 % | 80 8,21 % | 3 0,31 % | --- | 51 5,23 % | --- | 15 1,54 % |

| Wahlbezirk | Stand | Wahlberechtigte | Wahlbeteiligung | SPD | CDU | M.B.S. | GRÜNE | DIE LINKE | FDP | AfD | dieBasis LV Niedersachsen | DUG | FREIE WÄHLER | Kommander | Die PARTEI |
|------------------------------------|-------------|-----------------|-----------------|------------------------------|------------------------------|--------------|----------------|--------------|--------------|----------------|---------------------------|-----|--------------|-----------|--------------|
| Bad 92 | eingegangen | 891 | 215 24,13 % | 237 37,86 % | 223 35,62 % | 4 0,64 % | 34 5,43 % | 28 4,47 % | 24 3,83 % | 45 7,19 % | 6 0,96 % | --- | 15 2,40 % | --- | 10 1,60 % |
| Bad 93 | eingegangen | 774 | 248 32,04 % | 227 33,09 % | 212 30,90 % | 16 2,33 % | 63 9,18 % | 29 4,23 % | 29 4,23 % | 44 6,41 % | 23 3,35 % | --- | 30 4,37 % | --- | 13 1,90 % |
| Bad 94 | eingegangen | 771 | 243 31,52 % | 218 32,49 % | 199 29,66 % | 15 2,24 % | 41 6,11 % | 22 3,28 % | 33 4,92 % | 81 12,07 % | 7 1,04 % | --- | 33 4,92 % | --- | 22 3,28 % |
| Bad 95 | eingegangen | 933 | 295 31,62 % | 269 32,53 % | 263 31,80 % | 21 2,54 % | 56 6,77 % | 30 3,63 % | 27 3,26 % | 103 12,45 % | 3 0,36 % | --- | 40 4,84 % | --- | 15 1,81 % |
| Bad 96 | eingegangen | 802 | 280 34,91 % | 241 31,26 % | 223 28,92 % | 15 1,95 % | 88 11,41 % | 51 6,61 % | 47 6,10 % | 60 7,78 % | 0 0,00 % | --- | 27 3,50 % | --- | 19 2,46 % |
| Bad 97 | eingegangen | 924 | 250 27,06 % | 224 31,50 % | 240 33,76 % | 9 1,27 % | 64 9,00 % | 40 5,63 % | 33 4,64 % | 60 8,44 % | 9 1,27 % | --- | 19 2,67 % | --- | 13 1,83 % |
| Bad 98 | eingegangen | 869 | 259 29,80 % | 274 38,11 % | 235 32,68 % | 7 0,97 % | 46 6,40 % | 22 3,06 % | 43 5,98 % | 62 8,62 % | 3 0,42 % | --- | 14 1,95 % | --- | 13 1,81 % |
| Bad 99 | eingegangen | 820 | 350 42,68 % | 311 31,32 % | 395 39,78 % | 31 3,12 % | 75 7,55 % | 41 4,13 % | 23 2,32 % | 68 6,85 % | 13 1,31 % | --- | 34 3,42 % | --- | 2 0,20 % |
| Bad 100 | eingegangen | 814 | 327 40,17 % | 291 31,39 % | 368 39,70 % | 28 3,02 % | 68 7,34 % | 33 3,56 % | 33 3,56 % | 72 7,77 % | 5 0,54 % | --- | 18 1,94 % | --- | 11 1,19 % |
| Briefwahl 01 Lebensstedt (027-030) | eingegangen | 0 | 345 | 378 38,45 % | 301 30,62 % | 22 2,24 % | 92 9,36 % | 28 2,85 % | 57 5,80 % | 74 7,53 % | --- | --- | 22 2,24 % | --- | 9 0,92 % |
| Briefwahl 02 Lebensstedt (031-34) | eingegangen | 0 | 378 | 398 36,51 % | 308 28,26 % | 48 4,40 % | 113 10,37 % | 13 1,19 % | 72 6,61 % | 108 9,91 % | --- | --- | 20 1,83 % | --- | 10 0,92 % |

| Wahlbezirk | Stand | Wahlberechtigte | Wahlbeteiligung | SPD | CDU | M.B.S. | GRÜNE | DIE LINKE | FDP | AfD | dieBasis LV Niedersachsen | DUG | FREIE WÄHLER | Kommander | Die PARTEI |
|--|-------------|-----------------|-----------------|------------------------------|------------------------------|--------------|----------------|--------------|---------------|----------------|---------------------------|-----|--------------|-----------|--------------|
| Briefwahl 03 Bruchmachtersen, Salder (035-037) | eingegangen | 0 | 307 | 279 31,31 % | 353 39,62 % | 24 2,69 % | 113 12,68 % | 10 1,12 % | 64 7,18 % | 15 1,68 % | --- | --- | 24 2,69 % | --- | 9 1,01 % |
| Briefwahl 04 Lesse, Reppner, Lichtenberg, Osterlinde (039-044) | eingegangen | 0 | 812 | 830 34,58 % | 883 36,79 % | 56 2,33 % | 300 12,50 % | 22 0,92 % | 126 5,25 % | 123 5,13 % | --- | --- | 33 1,38 % | --- | 27 1,13 % |
| Briefwahl 05 Lebensstedt (010-012) | eingegangen | 0 | 283 | 323 39,20 % | 214 25,97 % | 30 3,64 % | 84 10,19 % | 31 3,76 % | 49 5,95 % | 57 6,92 % | --- | --- | 28 3,40 % | --- | 8 0,97 % |
| Briefwahl 06 Lebensstedt (013-015, 019) | eingegangen | 0 | 281 | 375 46,35 % | 234 28,92 % | 32 3,96 % | 55 6,80 % | 9 1,11 % | 27 3,34 % | 52 6,43 % | --- | --- | 13 1,61 % | --- | 12 1,48 % |
| Briefwahl 07 Lebensstedt (020-023) | eingegangen | 0 | 336 | 406 40,93 % | 211 21,27 % | 32 3,23 % | 88 8,87 % | 29 2,92 % | 42 4,23 % | 128 12,90 % | --- | --- | 32 3,23 % | --- | 24 2,42 % |

| Wahlbe- zirk | Stand | Wahlbe- rechtigte | Wahlbe- teiligung | SPD | CDU | M.B.S. | GRÜNE | DIE LINKE | FDP | AfD | dieBasis LV Nie- dersach- sen | DUG | FREIE WÄH- LER | Kom- mander | Die PARTEI |
|--|------------------|----------------------|----------------------|------------------------------|----------------|--------------|---------------|--------------|--------------|----------------|--|-----|----------------------|----------------|---------------|
| Brief- wahl 08 Lebens- tedt (024-026) | einge- gangen | 0 | 299 | 397 44,81 % | 209 23,59 % | 25 2,82 % | 77 8,69 % | 52 5,87 % | 40 4,51 % | 61 6,88 % | --- | --- | 12 1,35 % | --- | 13 1,47 % |
| Brief- wahl 09 Lebens- tedt (001-004) | einge- gangen | 0 | 396 | 409 35,35 % | 345 29,82 % | 34 2,94 % | 94 8,12 % | 32 2,77 % | 33 2,85 % | 131 11,32 % | 3 0,26 % | --- | 65 5,62 % | --- | 11 0,95 % |
| Brief- wahl 10 Lebens- tedt (005-007) | einge- gangen | 0 | 230 | 254 38,14 % | 138 20,72 % | 18 2,70 % | 87 13,06 % | 26 3,90 % | 15 2,25 % | 87 13,06 % | 1 0,15 % | --- | 28 4,20 % | --- | 12 1,80 % |
| Brief- wahl 11 Lebens- tedt (008, 009, 016) | einge- gangen | 0 | 226 | 226 35,09 % | 170 26,40 % | 21 3,26 % | 50 7,76 % | 39 6,06 % | 21 3,26 % | 53 8,23 % | 7 1,09 % | --- | 48 7,45 % | --- | 9 1,40 % |
| Brief- wahl 12 Lebens- tedt, Engeln- stedt (017, 018, 038) | einge- gangen | 0 | 207 | 206 33,99 % | 164 27,06 % | 12 1,98 % | 70 11,55 % | 19 3,14 % | 26 4,29 % | 56 9,24 % | 1 0,17 % | --- | 34 5,61 % | --- | 18 2,97 % |

| Wahlbezirk | Stand | Wahlberechtigte | Wahlbeteiligung | SPD | CDU | M.B.S. | GRÜNE | DIE LINKE | FDP | AfD | dieBasis LV Niedersachsen | DUG | FREIE WÄHLER | Kommander | Die PARTEI |
|---|-------------|-----------------|-----------------|------------------------------|------------------------------|--------------|----------------|--------------|---------------|--------------|---------------------------|--------------|--------------|-----------|--------------|
| Briefwahl 13 Thiede (045-048) | eingegangen | 0 | 520 | 405 26,35 % | 668 43,46 % | 23 1,50 % | 192 12,49 % | 13 0,85 % | 138 8,98 % | 63 4,10 % | --- | 0 0,00 % | 30 1,95 % | --- | 5 0,33 % |
| Briefwahl 14 Thiede (049-051) | eingegangen | 0 | 539 | 418 26,14 % | 655 40,96 % | 37 2,31 % | 264 16,51 % | 12 0,75 % | 109 6,82 % | 62 3,88 % | --- | 4 0,25 % | 17 1,06 % | --- | 21 1,31 % |
| Briefwahl 15 Thiede, Üfingen, Sauringen, Beddingen (052-056) | eingegangen | 0 | 514 | 397 26,07 % | 655 43,01 % | 40 2,63 % | 181 11,88 % | 27 1,77 % | 43 2,82 % | 80 5,25 % | --- | 2 0,13 % | 72 4,73 % | --- | 26 1,71 % |
| Briefwahl 16 Bleckenstedt, Hallendorf, Drütte, Immenhof, Watenstedt (057-061) | eingegangen | 0 | 268 | 352 45,60 % | 198 25,65 % | 16 2,07 % | 49 6,35 % | 11 1,42 % | 27 3,50 % | 45 5,83 % | --- | 46 5,96 % | 14 1,81 % | --- | 14 1,81 % |

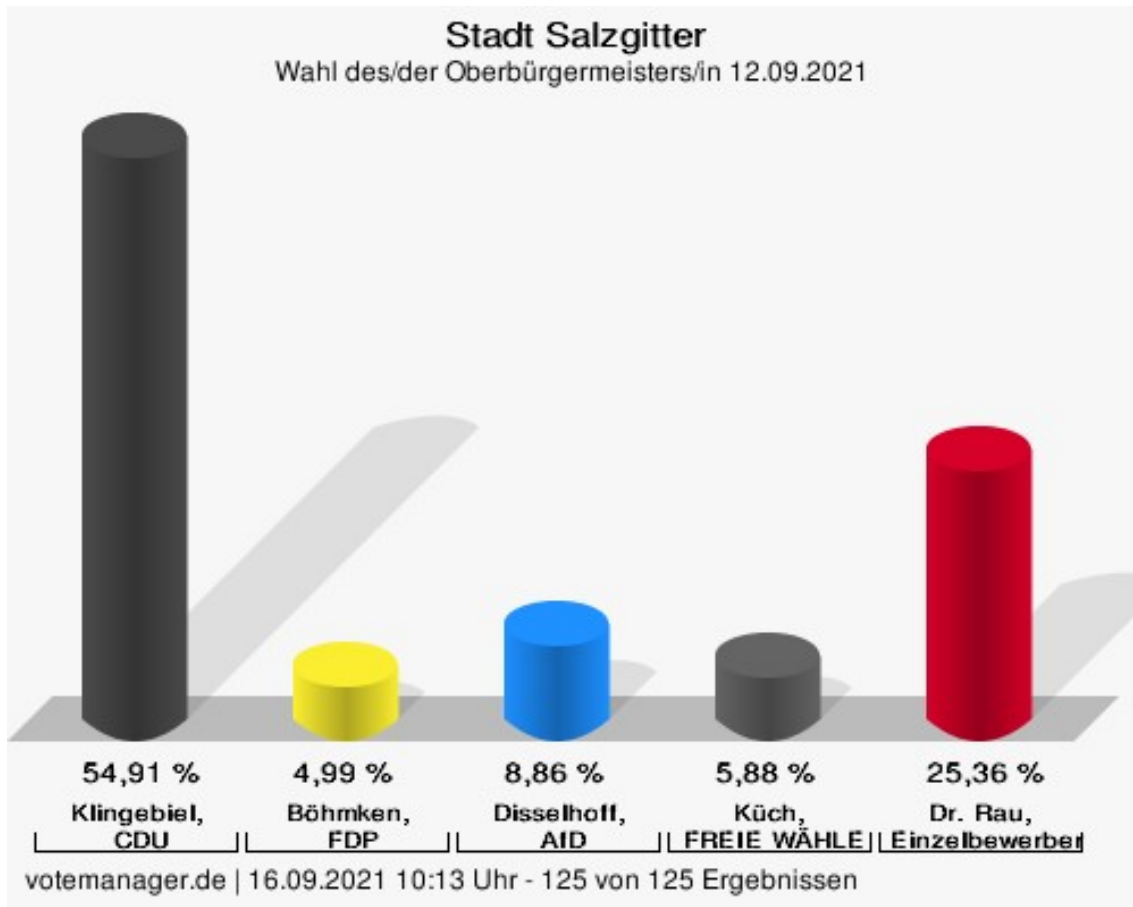
| Wahlbe- zirk | Stand | Wahlbe- rechtigte | Wahlbe- teiligung | SPD | CDU | M.B.S. | GRÜNE | DIE LINKE | FDP | AfD | dieBasis LV Nie- dersach- sen | DUG | FREIE WÄH- LER | Kom- mander | Die PARTEI |
|--|------------------|----------------------|----------------------|------------------------------|----------------|--------------|----------------|--------------|---------------|--------------|--|-------------|----------------------|----------------|---------------|
| Brief- wahl 17 Barum, Lob- mach- tersen, Beinum, Flach- stöck- heim, Ohlen- dorf (072-076) | einge- gangen | 0 | 342 | 375 38,46 % | 343 35,18 % | 16 1,64 % | 96 9,85 % | 19 1,95 % | 28 2,87 % | 62 6,36 % | --- | 0 0,00 % | 30 3,08 % | --- | 6 0,62 % |
| Brief- wahl 18 Heerte, Geb- hard- shagen (062-065) | einge- gangen | 0 | 462 | 536 41,45 % | 309 23,90 % | 36 2,78 % | 126 9,74 % | 29 2,24 % | 93 7,19 % | 77 5,96 % | --- | --- | 8 0,62 % | 71 5,49 % | 8 0,62 % |
| Brief- wahl 19 Geb- hard- shagen, Cal- becht, Enge- rode (066-071) | einge- gangen | 0 | 542 | 627 39,14 % | 396 24,72 % | 69 4,31 % | 208 12,98 % | 44 2,75 % | 126 7,87 % | 69 4,31 % | --- | --- | 15 0,94 % | 10 0,62 % | 38 2,37 % |

| Wahlbezirk | Stand | Wahlberechtigte | Wahlbeteiligung | SPD | CDU | M.B.S. | GRÜNE | DIE LINKE | FDP | AfD | dieBasis LV Niedersachsen | DUG | FREIE WÄHLER | Kommander | Die PARTEI |
|---|-------------|-----------------|-----------------|------------------------------|------------------------------|--------------|----------------|--------------|---------------|----------------|---------------------------|-----|--------------|-------------|--------------|
| Briefwahl 20 Salzgitter-Bad (082-084) | eingegangen | 0 | 261 | 318 42,40 % | 187 24,93 % | 10 1,33 % | 84 11,20 % | 30 4,00 % | 36 4,80 % | 66 8,80 % | --- | --- | 12 1,60 % | 2 0,27 % | 5 0,67 % |
| Briefwahl 21 Salzgitter-Bad (086-088) | eingegangen | 0 | 329 | 403 41,38 % | 231 23,72 % | 21 2,16 % | 65 6,67 % | 46 4,72 % | 78 8,01 % | 106 10,88 % | --- | --- | 11 1,13 % | 3 0,31 % | 10 1,03 % |
| Briefwahl 22 Hohenrode, Ringelheim, Groß Mahner, Gitter (077-081) | eingegangen | 0 | 458 | 451 33,19 % | 602 44,30 % | 24 1,77 % | 102 7,51 % | 41 3,02 % | 66 4,86 % | 32 2,35 % | 8 0,59 % | --- | 20 1,47 % | --- | 13 0,96 % |
| Briefwahl 23 Salzgitter-Bad (085, 089-091) | eingegangen | 0 | 616 | 494 27,08 % | 724 39,69 % | 33 1,81 % | 194 10,64 % | 75 4,11 % | 146 8,00 % | 109 5,98 % | 7 0,38 % | --- | 25 1,37 % | --- | 17 0,93 % |
| Briefwahl 24 Salzgitter-Bad (092-095) | eingegangen | 0 | 490 | 559 39,31 % | 403 28,34 % | 28 1,97 % | 134 9,42 % | 70 4,92 % | 69 4,85 % | 72 5,06 % | 5 0,35 % | --- | 65 4,57 % | --- | 17 1,20 % |

| Wahlbe- zirk | Stand | Wahlbe- rechtigte | Wahlbe- teiligung | SPD | CDU | M.B.S. | GRÜNE | DIE LINKE | FDP | AfD | dieBasis LV Nie- dersach- sen | DUG | FREIE WÄH- LER | Kom- mander | Die PARTEI |
|---|------------------|----------------------|----------------------|---------------------------------|-------------------|-----------------|-----------------|-----------------|-----------------|-------------------|--|---------------|----------------------|----------------|-----------------|
| Brief- wahl 25 Salzgit- ter-Bad (096-100) | einge- gangen | 0 | 869 | 932 38,13 % | 882 36,09 % | 56 2,29 % | 195 7,98 % | 127 5,20 % | 121 4,95 % | 57 2,33 % | 22 0,90 % | --- | 39 1,60 % | --- | 13 0,53 % |
| Stadt Salzgit- ter | 125 von 125 | 76.860 | 36.970 48,10 % | 36.711 35,03 % | 31.277 29,84 % | 2.673 2,55 % | 8.871 8,46 % | 4.012 3,83 % | 5.224 4,98 % | 10.982 10,48 % | 182 0,17 % | 199 0,19 % | 2.704 2,58 % | 308 0,29 % | 1.662 1,59 % |

Wahl des/der Oberbürgermeisters/in Stadt Salzgitter

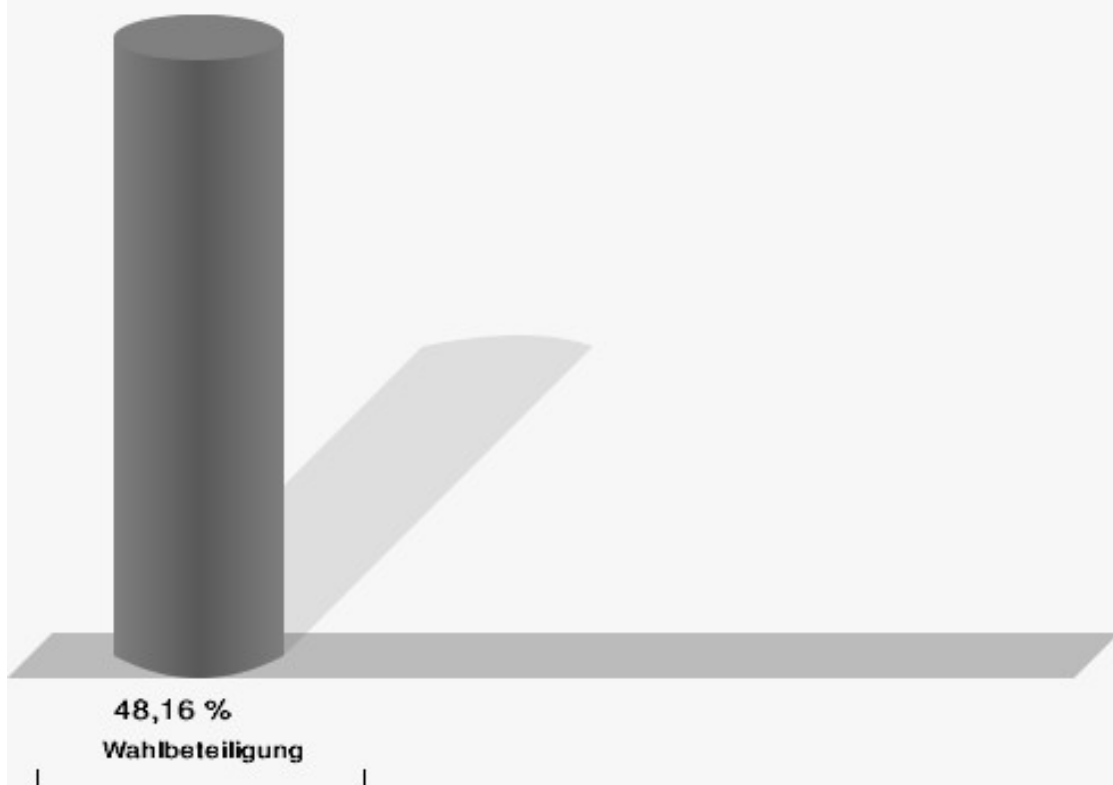
| | Anzahl | Prozent |
|---------------------------------|--------|---------|
| Klingebiel, CDU | 19.999 | 54,91 % |
| Böhmken, FDP | 1.818 | 4,99 % |
| Disselhoff, AfD | 3.228 | 8,86 % |
| Küch, FREIE WÄHLER | 2.140 | 5,88 % |
| Dr. Rau, Einzelbewerber Dr. Rau | 9.236 | 25,36 % |



Klingebiel, CDU = Frank Klingebiel, Christlich Demokratische Union Deutschlands in Niedersachsen
 Böhmken, FDP = Andreas Böhmken, Freie Demokratische Partei
 Disselhoff, AfD = Thomas-Peter Disselhoff, Alternative für Deutschland
 Küch, FREIE WÄHLER = Ulf Küch, FREIE WÄHLER Niedersachsen
 Dr. Rau, Einzelbewerber Dr. Rau = Dr. Harald Rau, Einzelbewerber Dr. Rau

| |
|-------------------------|
| Gewählt |
| Klingebiel, Frank (CDU) |

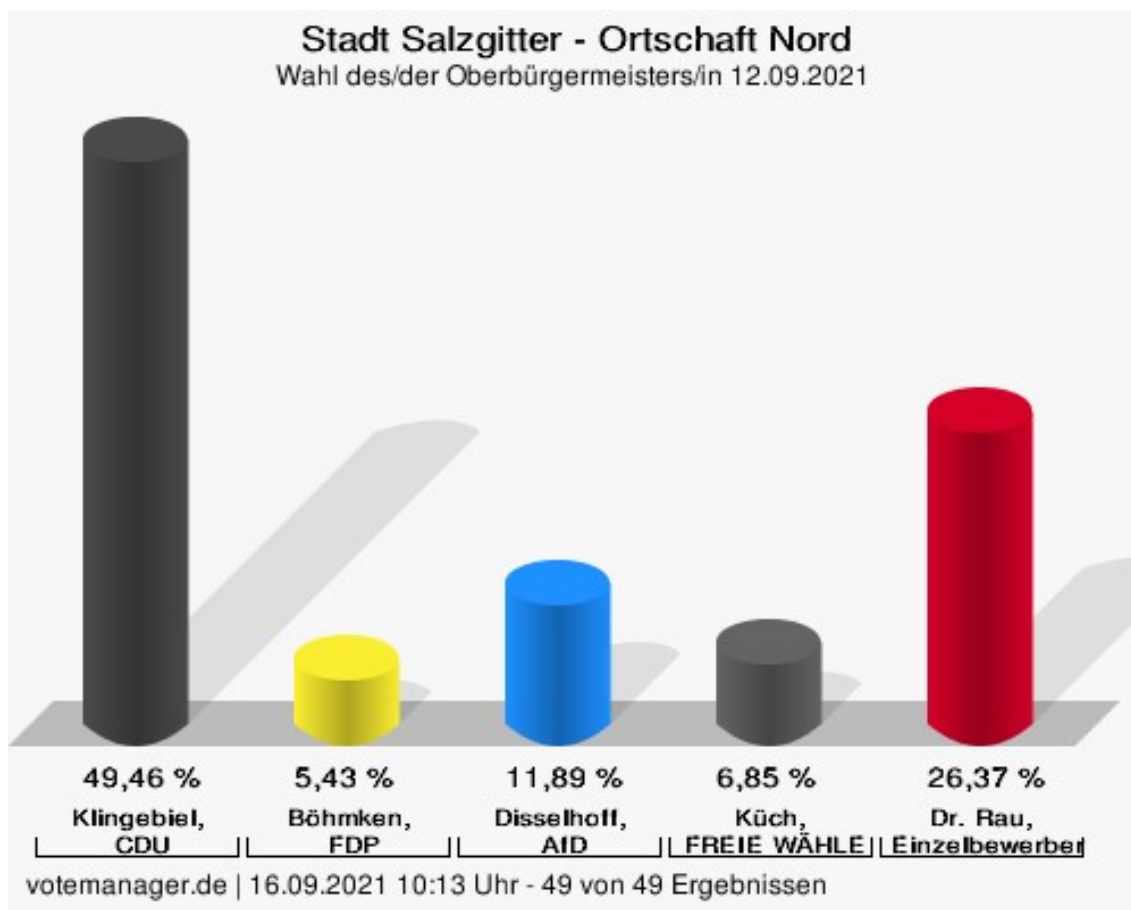
Wahlbeteiligung



votemanager.de | 16.09.2021 10:13 Uhr - 125 von 125 Ergebnissen

Stadtbezirke Ortschaft Nord

| | Anzahl | Prozent |
|---------------------------------|--------|---------|
| Klingebiel, CDU | 6.412 | 49,46 % |
| Böhmken, FDP | 704 | 5,43 % |
| Disselhoff, AfD | 1.541 | 11,89 % |
| Küch, FREIE WÄHLER | 888 | 6,85 % |
| Dr. Rau, Einzelbewerber Dr. Rau | 3.419 | 26,37 % |



Klingebiel, CDU = Frank Klingebiel, Christlich Demokratische Union Deutschlands in Niedersachsen

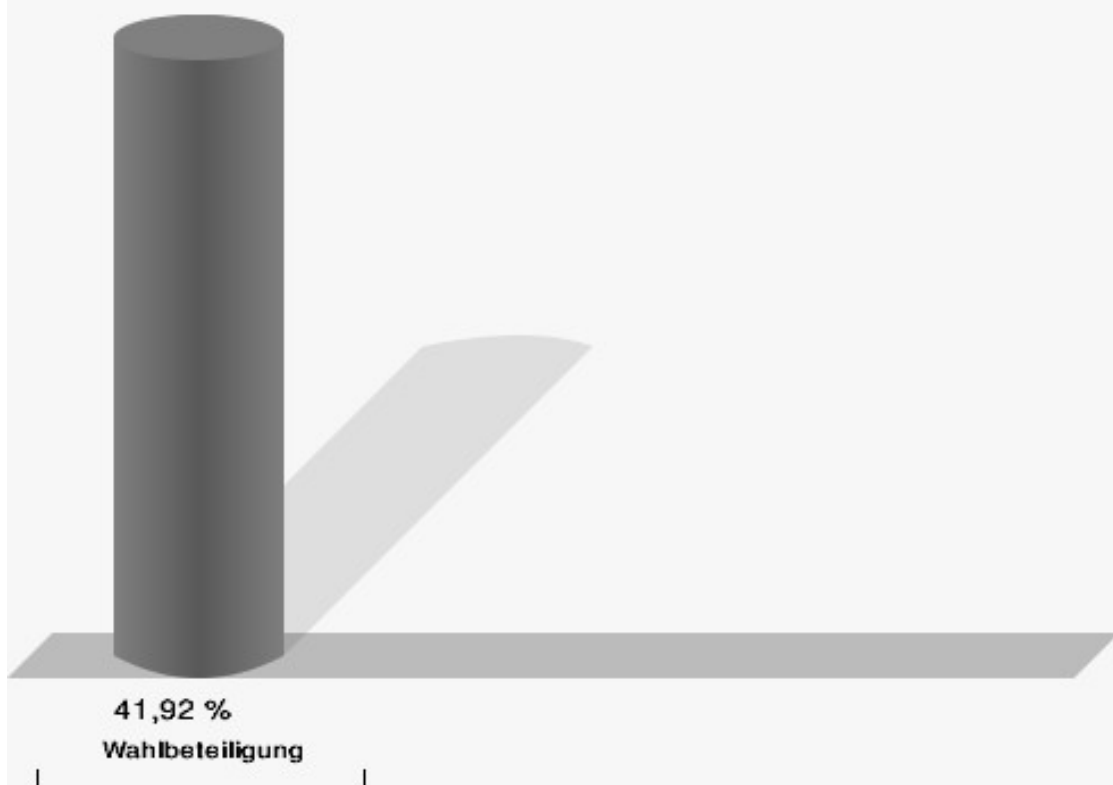
Böhmken, FDP = Andreas Böhmken, Freie Demokratische Partei

Disselhoff, AfD = Thomas-Peter Disselhoff, Alternative für Deutschland

Küch, FREIE WÄHLER = Ulf Küch, FREIE WÄHLER Niedersachsen

Dr. Rau, Einzelbewerber Dr. Rau = Dr. Harald Rau, Einzelbewerber Dr. Rau

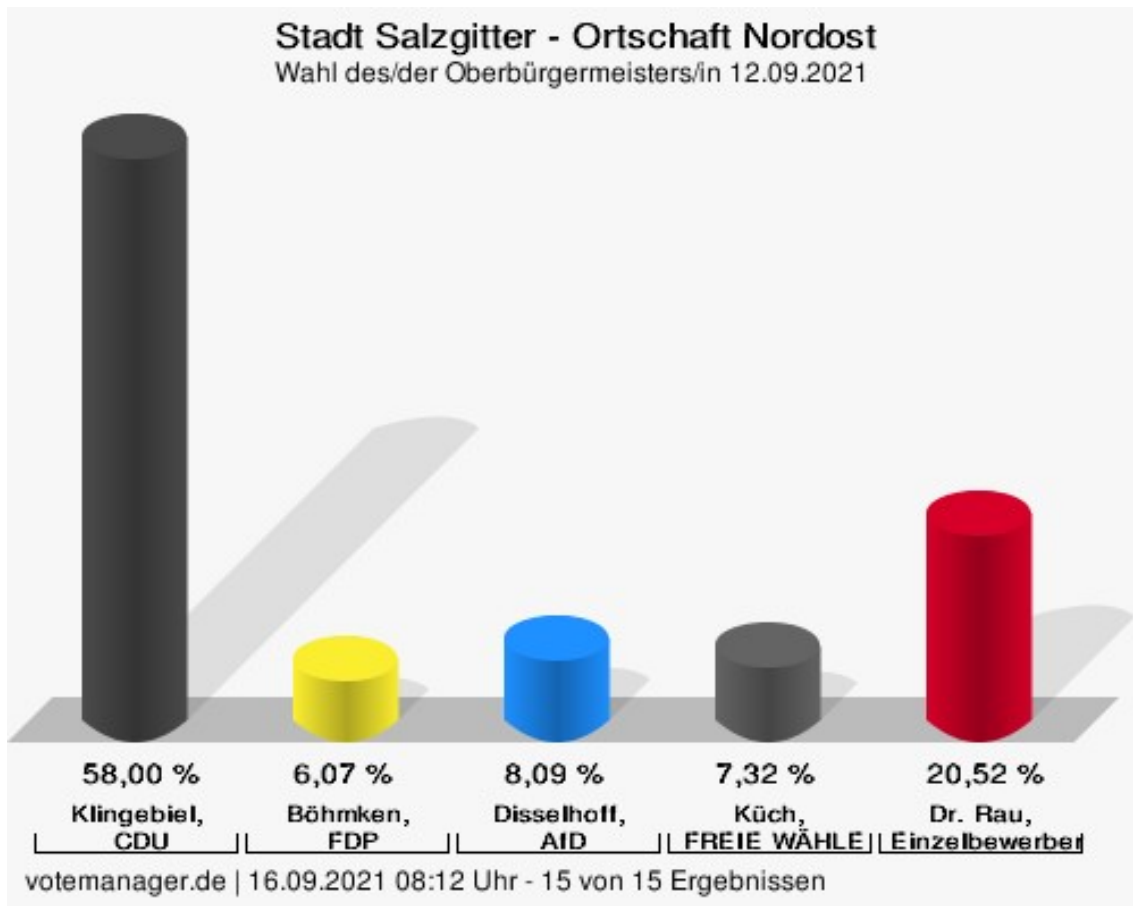
Wahlbeteiligung



votemanager.de | 16.09.2021 10:13 Uhr - 49 von 49 Ergebnissen

Ortschaft Nordost

| | Anzahl | Prozent |
|---------------------------------|--------|---------|
| Klingebiel, CDU | 2.962 | 58,00 % |
| Böhmken, FDP | 310 | 6,07 % |
| Disselhoff, AfD | 413 | 8,09 % |
| Küch, FREIE WÄHLER | 374 | 7,32 % |
| Dr. Rau, Einzelbewerber Dr. Rau | 1.048 | 20,52 % |



Klingebiel, CDU = Frank Klingebiel, Christlich Demokratische Union Deutschlands in Niedersachsen

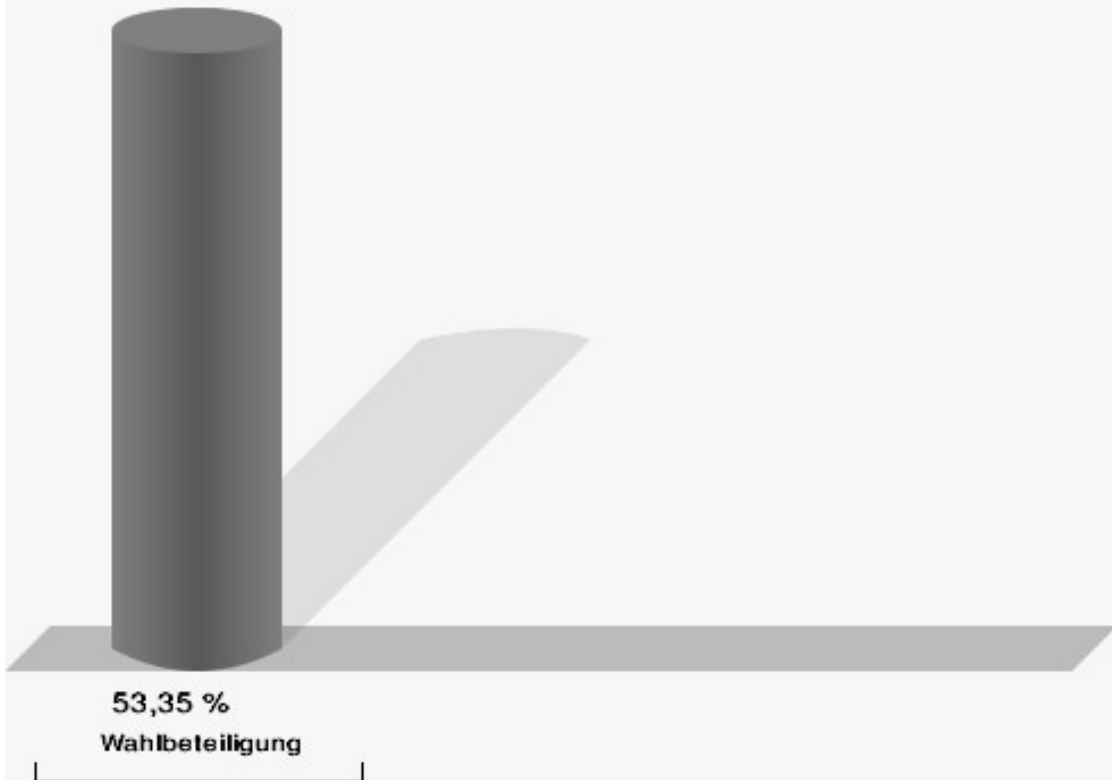
Böhmken, FDP = Andreas Böhmken, Freie Demokratische Partei

Disselhoff, AfD = Thomas-Peter Disselhoff, Alternative für Deutschland

Küch, FREIE WÄHLER = Ulf Küch, FREIE WÄHLER Niedersachsen

Dr. Rau, Einzelbewerber Dr. Rau = Dr. Harald Rau, Einzelbewerber Dr. Rau

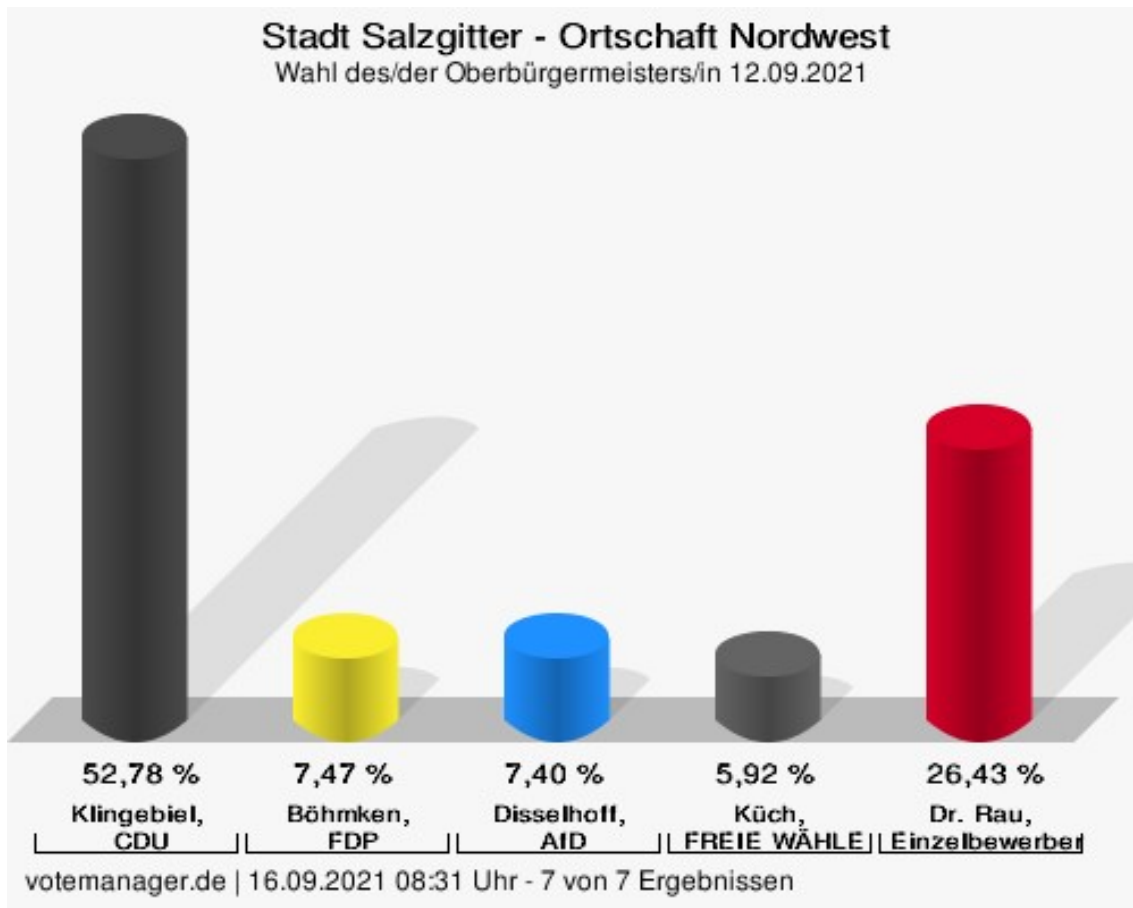
Wahlbeteiligung



votemanager.de | 16.09.2021 08:12 Uhr - 15 von 15 Ergebnissen

Ortschaft Nordwest

| | Anzahl | Prozent |
|---------------------------------|--------|---------|
| Klingebiel, CDU | 1.490 | 52,78 % |
| Böhmken, FDP | 211 | 7,47 % |
| Disselhoff, AfD | 209 | 7,40 % |
| Küch, FREIE WÄHLER | 167 | 5,92 % |
| Dr. Rau, Einzelbewerber Dr. Rau | 746 | 26,43 % |



Klingebiel, CDU = Frank Klingebiel, Christlich Demokratische Union Deutschlands in Niedersachsen

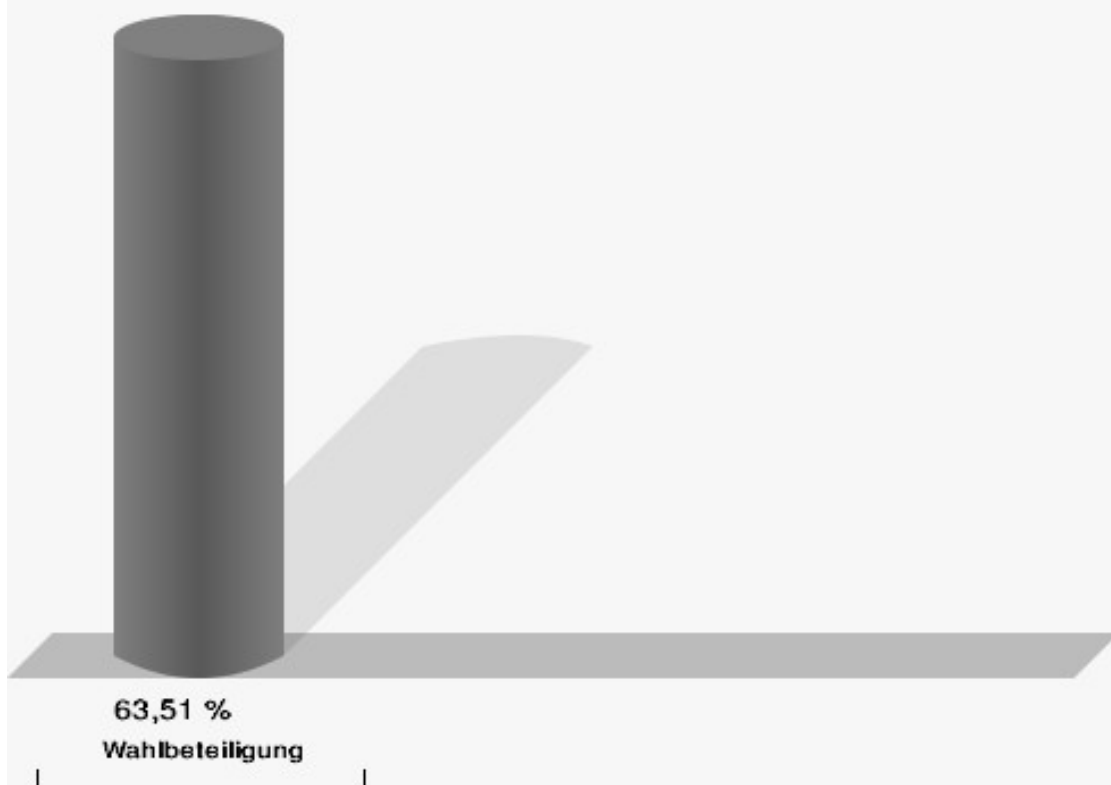
Böhmken, FDP = Andreas Böhmken, Freie Demokratische Partei

Disselhoff, AfD = Thomas-Peter Disselhoff, Alternative für Deutschland

Küch, FREIE WÄHLER = Ulf Küch, FREIE WÄHLER Niedersachsen

Dr. Rau, Einzelbewerber Dr. Rau = Dr. Harald Rau, Einzelbewerber Dr. Rau

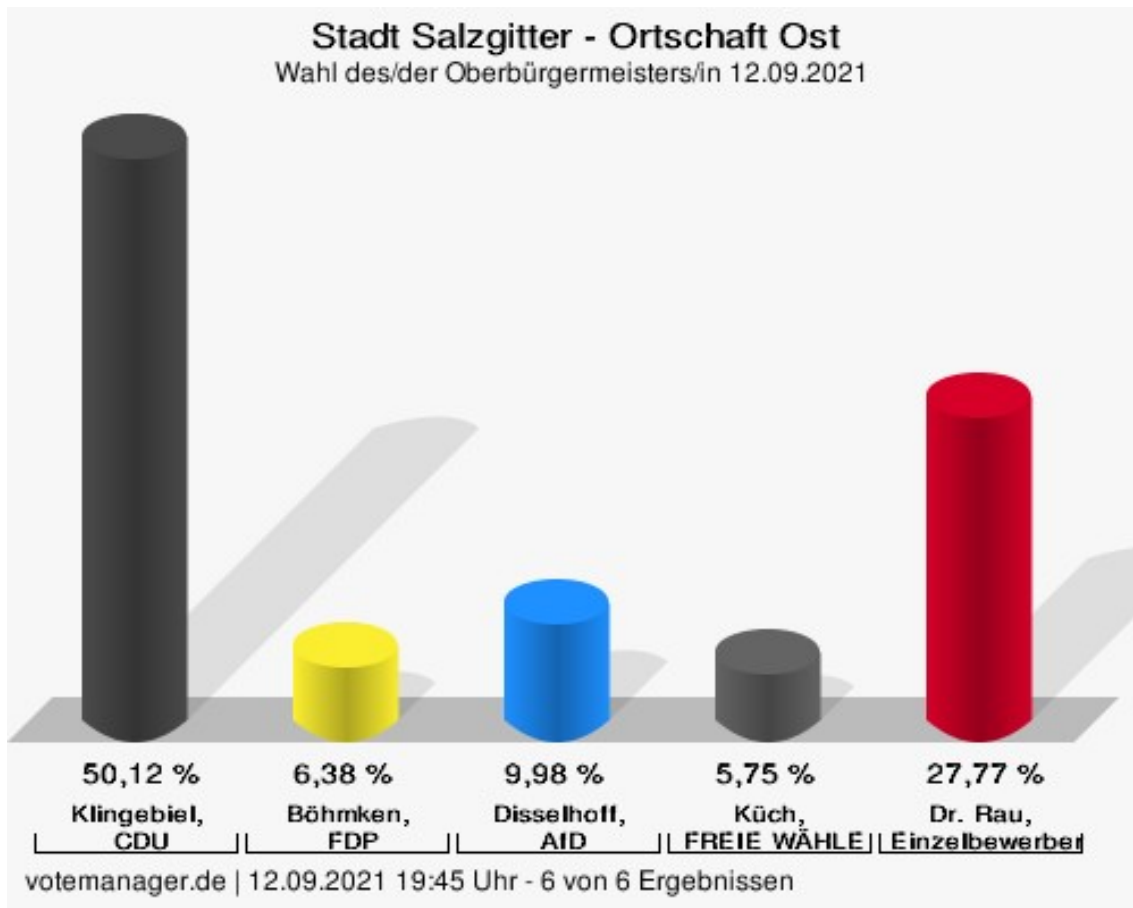
Wahlbeteiligung



votemanager.de | 16.09.2021 08:31 Uhr - 7 von 7 Ergebnissen

Ortschaft Ost

| | Anzahl | Prozent |
|---------------------------------|--------|---------|
| Klingebiel, CDU | 628 | 50,12 % |
| Böhmken, FDP | 80 | 6,38 % |
| Disselhoff, AfD | 125 | 9,98 % |
| Küch, FREIE WÄHLER | 72 | 5,75 % |
| Dr. Rau, Einzelbewerber Dr. Rau | 348 | 27,77 % |



Klingebiel, CDU = Frank Klingebiel, Christlich Demokratische Union Deutschlands in Niedersachsen

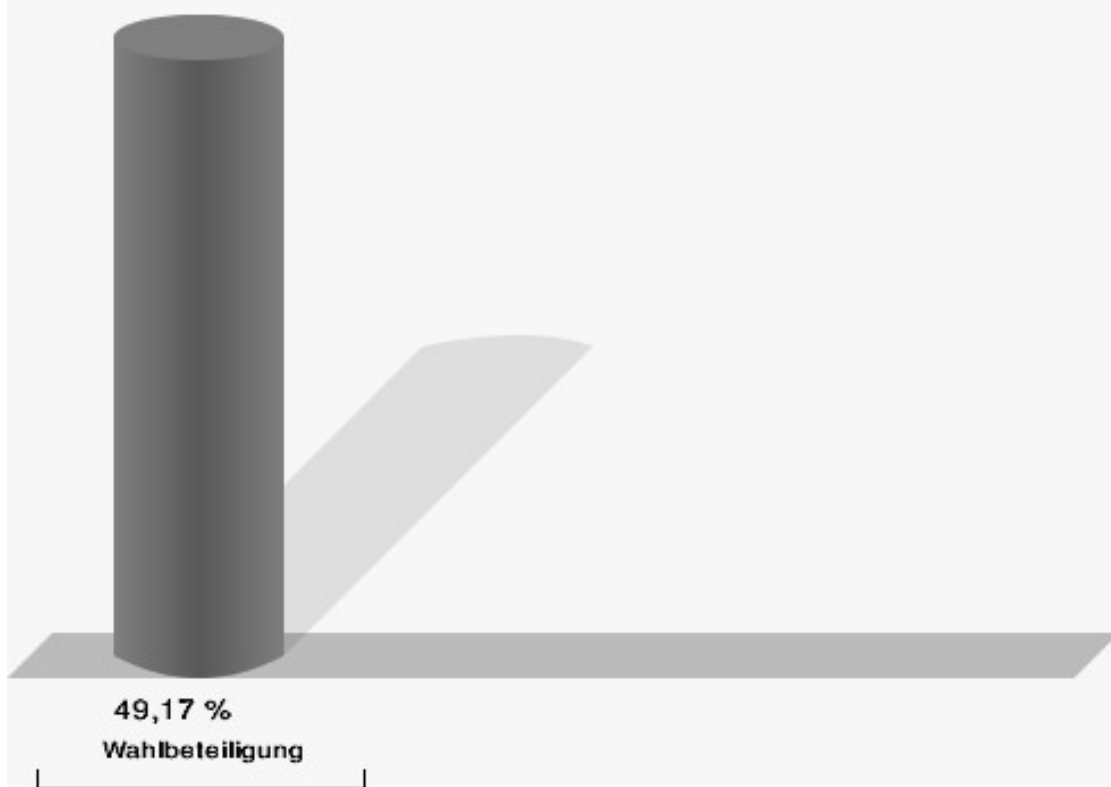
Böhmken, FDP = Andreas Böhmken, Freie Demokratische Partei

Disselhoff, AfD = Thomas-Peter Disselhoff, Alternative für Deutschland

Küch, FREIE WÄHLER = Ulf Küch, FREIE WÄHLER Niedersachsen

Dr. Rau, Einzelbewerber Dr. Rau = Dr. Harald Rau, Einzelbewerber Dr. Rau

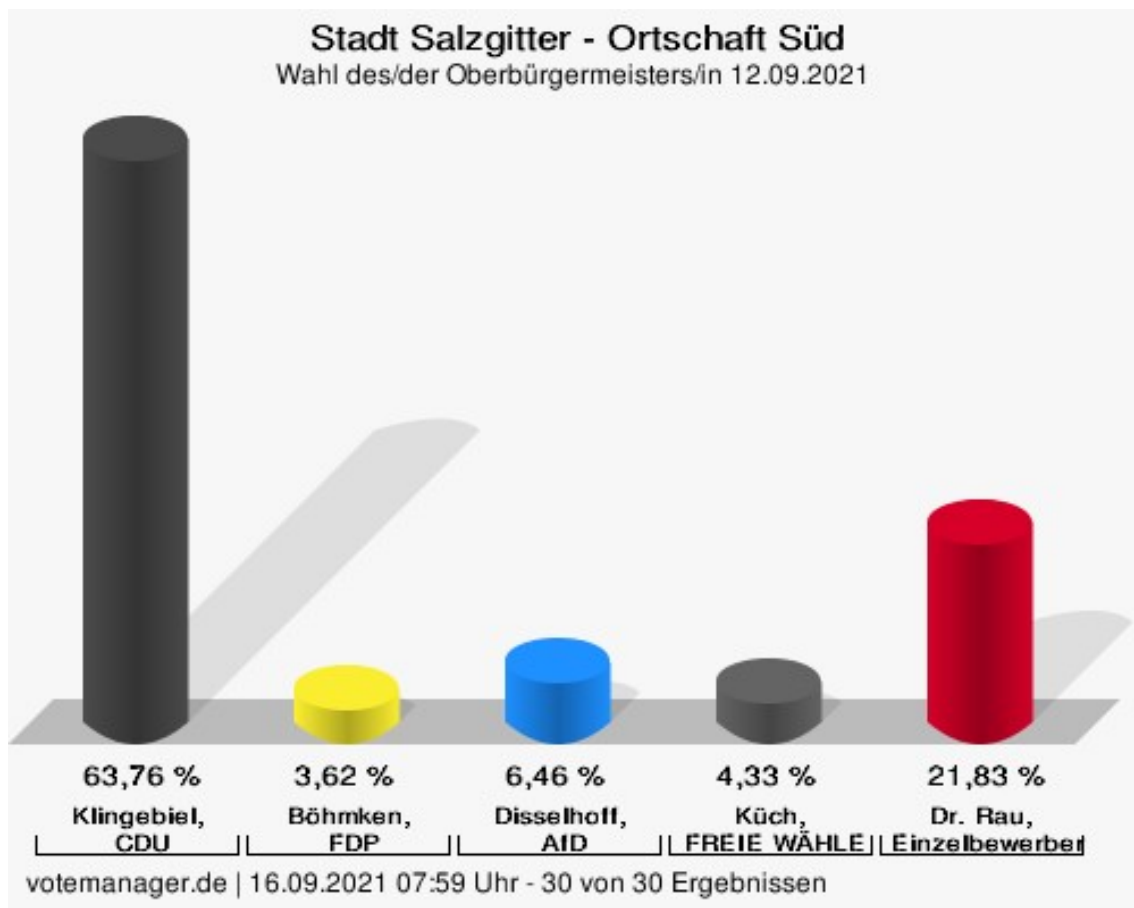
Wahlbeteiligung



votemanager.de | 12.09.2021 19:45 Uhr - 6 von 6 Ergebnissen

Ortschaft Süd

| | Anzahl | Prozent |
|---------------------------------|--------|---------|
| Klingebiel, CDU | 5.805 | 63,76 % |
| Böhmken, FDP | 330 | 3,62 % |
| Disselhoff, AfD | 588 | 6,46 % |
| Küch, FREIE WÄHLER | 394 | 4,33 % |
| Dr. Rau, Einzelbewerber Dr. Rau | 1.988 | 21,83 % |



Klingebiel, CDU = Frank Klingebiel, Christlich Demokratische Union Deutschlands in Niedersachsen

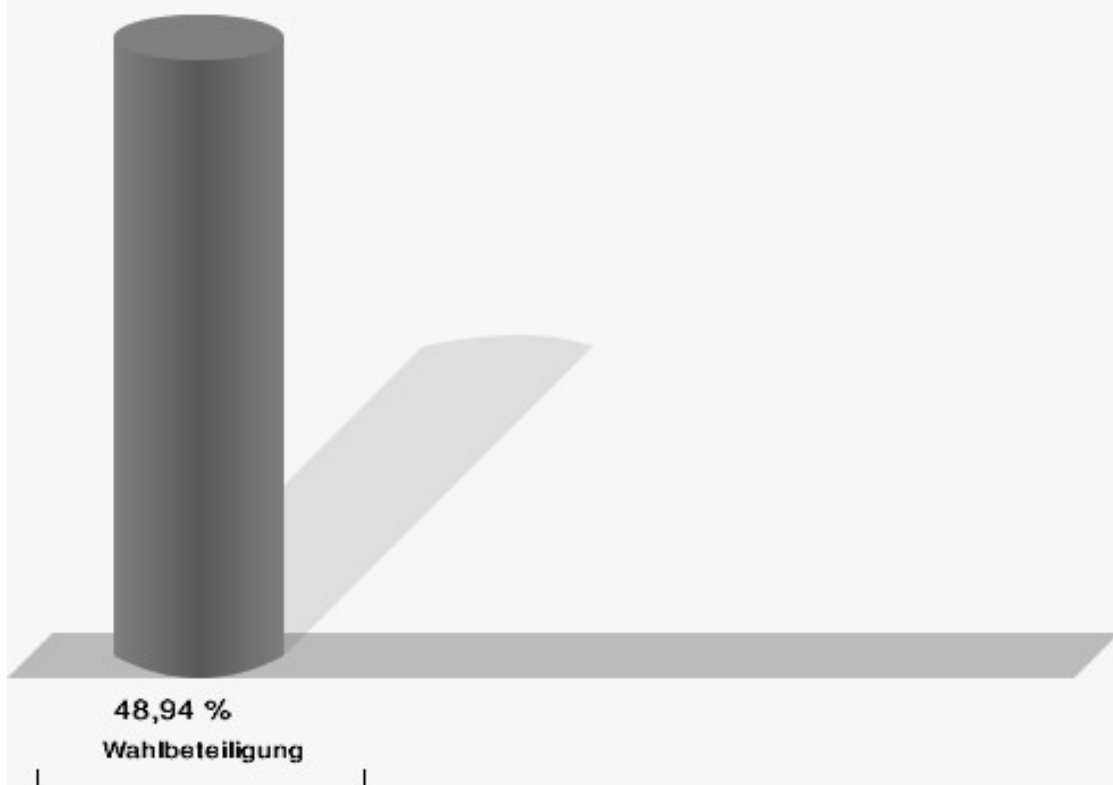
Böhmken, FDP = Andreas Böhmken, Freie Demokratische Partei

Disselhoff, AfD = Thomas-Peter Disselhoff, Alternative für Deutschland

Küch, FREIE WÄHLER = Ulf Küch, FREIE WÄHLER Niedersachsen

Dr. Rau, Einzelbewerber Dr. Rau = Dr. Harald Rau, Einzelbewerber Dr. Rau

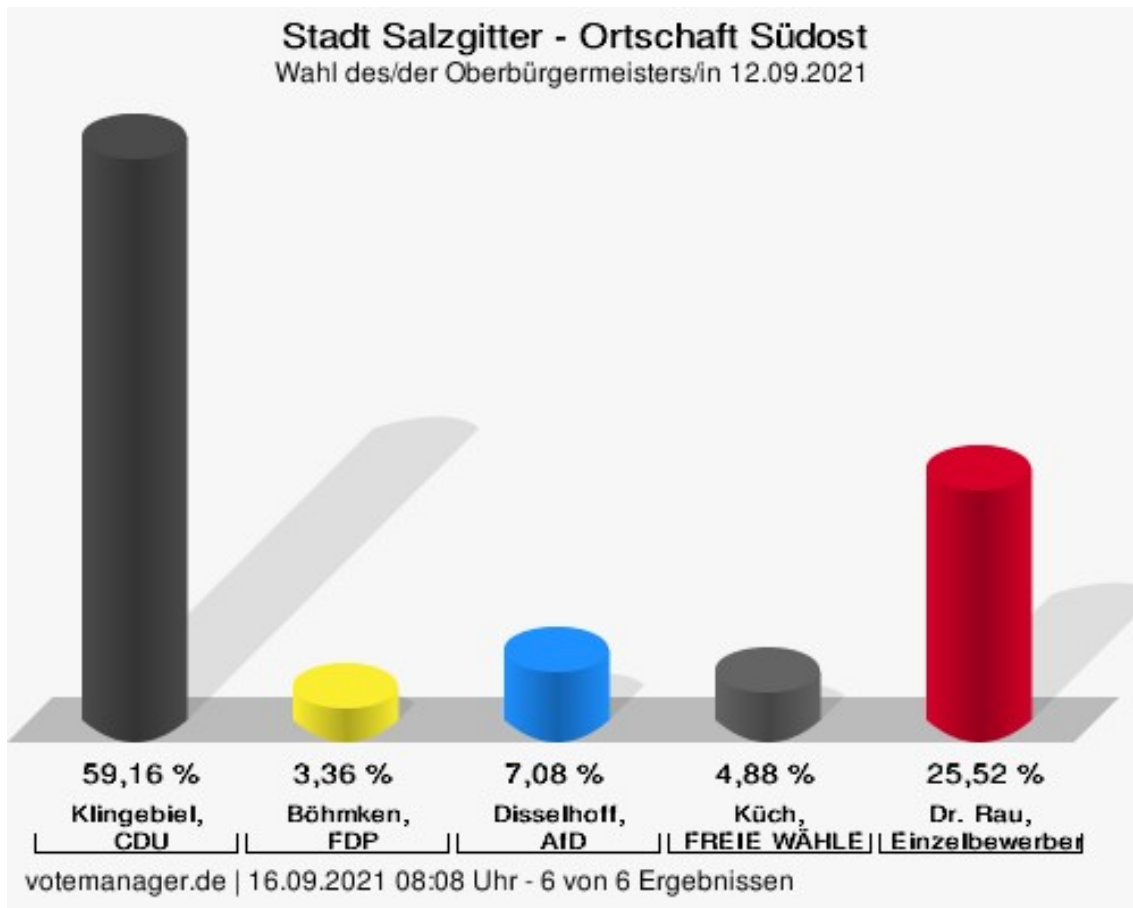
Wahlbeteiligung



votemanager.de | 16.09.2021 07:59 Uhr - 30 von 30 Ergebnissen

Ortschaft Südost

| | Anzahl | Prozent |
|---------------------------------|--------|---------|
| Klingebiel, CDU | 969 | 59,16 % |
| Böhmken, FDP | 55 | 3,36 % |
| Disselhoff, AfD | 116 | 7,08 % |
| Küch, FREIE WÄHLER | 80 | 4,88 % |
| Dr. Rau, Einzelbewerber Dr. Rau | 418 | 25,52 % |



Klingebiel, CDU = Frank Klingebiel, Christlich Demokratische Union Deutschlands in Niedersachsen


Böhmken, FDP = Andreas Böhmken, Freie Demokratische Partei

Disselhoff, AfD = Thomas-Peter Disselhoff, Alternative für Deutschland

Küch, FREIE WÄHLER = Ulf Küch, FREIE WÄHLER Niedersachsen

Dr. Rau, Einzelbewerber Dr. Rau = Dr. Harald Rau, Einzelbewerber Dr. Rau

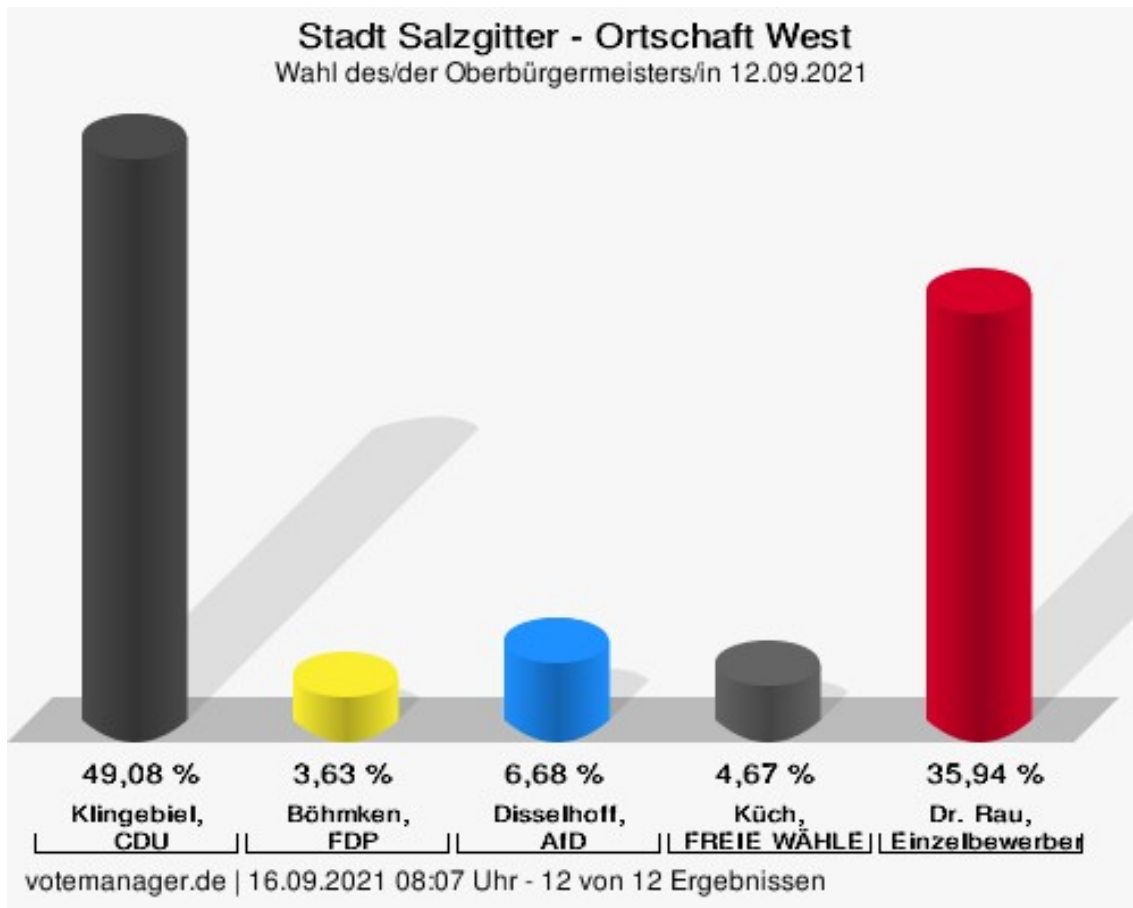
Wahlbeteiligung



votemanager.de | 16.09.2021 08:08 Uhr - 6 von 6 Ergebnissen

Ortschaft West

| | Anzahl | Prozent |
|---------------------------------|--------|---------|
| Klingebiel, CDU | 1.733 | 49,08 % |
| Böhmken, FDP | 128 | 3,63 % |
| Disselhoff, AfD | 236 | 6,68 % |
| Küch, FREIE WÄHLER | 165 | 4,67 % |
| Dr. Rau, Einzelbewerber Dr. Rau | 1.269 | 35,94 % |



Klingebiel, CDU = Frank Klingebiel, Christlich Demokratische Union Deutschlands in Niedersachsen

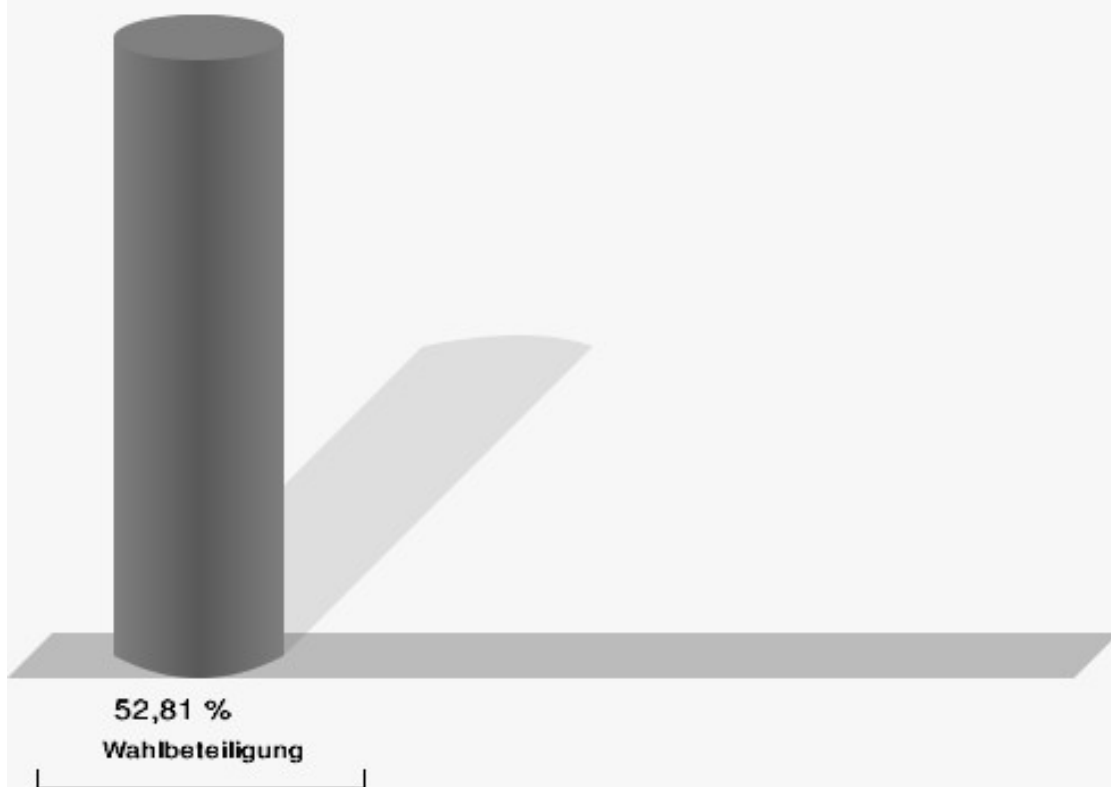
Böhmken, FDP = Andreas Böhmken, Freie Demokratische Partei

Disselhoff, AfD = Thomas-Peter Disselhoff, Alternative für Deutschland

Küch, FREIE WÄHLER = Ulf Küch, FREIE WÄHLER Niedersachsen

Dr. Rau, Einzelbewerber Dr. Rau = Dr. Harald Rau, Einzelbewerber Dr. Rau

Wahlbeteiligung



votemanager.de | 16.09.2021 08:07 Uhr - 12 von 12 Ergebnissen

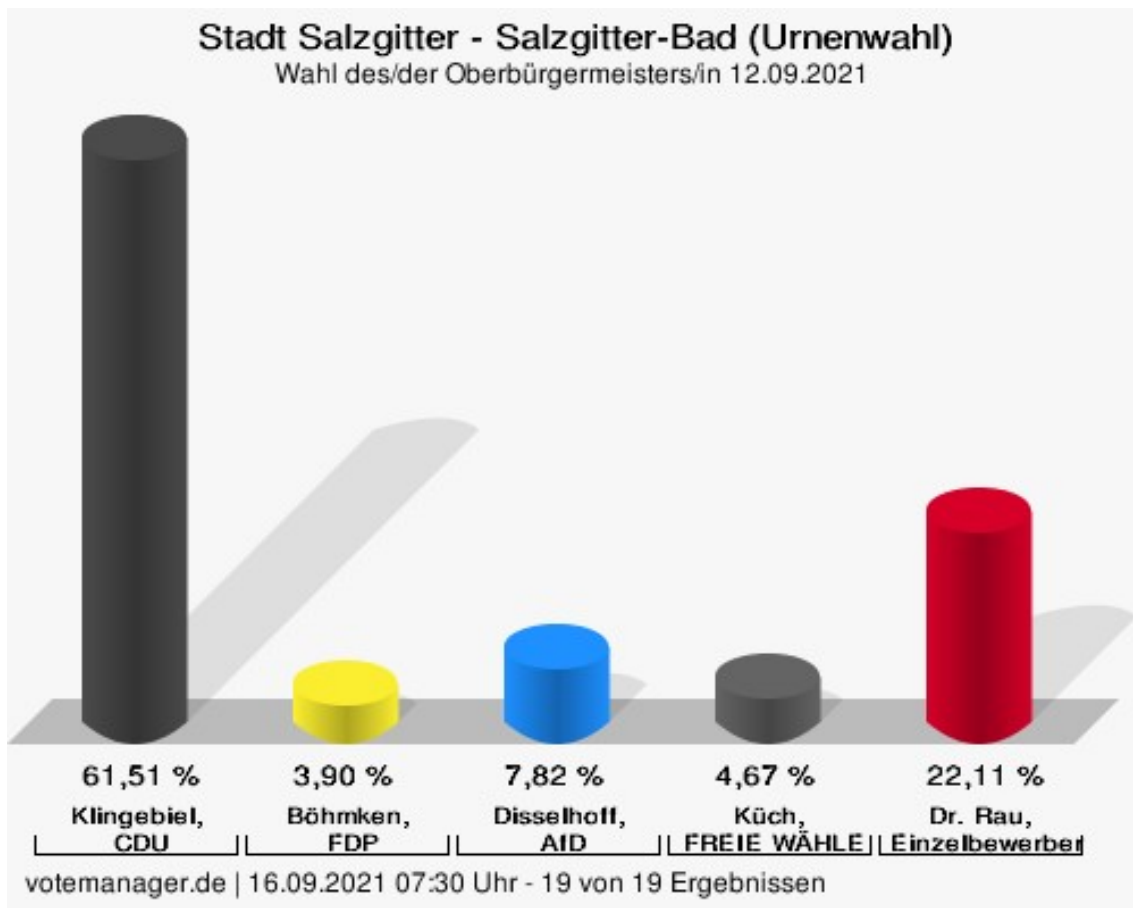
Übersicht Stadtbezirke

Zusammenstellung der Ergebnisse nach Stadtbezirken

| Stadtbezirk | Stand | Wahlberech- tigte | Wahlbeteili- gung | gültig | Klingebiel, CDU | Böhmken, FDP | Disselhoff, AfD | Küch, FREIE WÄHLER | Dr. Rau, Ein- zelbewerber Dr. Rau |
|-----------------------|-------------|----------------------|----------------------|-------------------|---------------------------------|-----------------|------------------|-----------------------|---|
| Ortschaft Nord | 49 von 49 | 31.458 | 13.188 41,92 % | 12.964 98,30 % | 6.412 49,46 % | 704 5,43 % | 1.541 11,89 % | 888 6,85 % | 3.419 26,37 % |
| Ortschaft Nordost | 15 von 15 | 9.729 | 5.190 53,35 % | 5.107 98,40 % | 2.962 58,00 % | 310 6,07 % | 413 8,09 % | 374 7,32 % | 1.048 20,52 % |
| Ortschaft Nordwest | 7 von 7 | 4.516 | 2.868 63,51 % | 2.823 98,43 % | 1.490 52,78 % | 211 7,47 % | 209 7,40 % | 167 5,92 % | 746 26,43 % |
| Ortschaft Ost | 6 von 6 | 2.603 | 1.280 49,17 % | 1.253 97,89 % | 628 50,12 % | 80 6,38 % | 125 9,98 % | 72 5,75 % | 348 27,77 % |
| Ortschaft Süd | 30 von 30 | 18.869 | 9.235 48,94 % | 9.105 98,59 % | 5.805 63,76 % | 330 3,62 % | 588 6,46 % | 394 4,33 % | 1.988 21,83 % |
| Ortschaft Süd- ost | 6 von 6 | 2.870 | 1.653 57,60 % | 1.638 99,09 % | 969 59,16 % | 55 3,36 % | 116 7,08 % | 80 4,88 % | 418 25,52 % |
| Ortschaft West | 12 von 12 | 6.815 | 3.599 52,81 % | 3.531 98,11 % | 1.733 49,08 % | 128 3,63 % | 236 6,68 % | 165 4,67 % | 1.269 35,94 % |
| Stadt Salzgit- ter | 125 von 125 | 76.860 | 37.013 48,16 % | 36.421 98,40 % | 19.999 54,91 % | 1.818 4,99 % | 3.228 8,86 % | 2.140 5,88 % | 9.236 25,36 % |

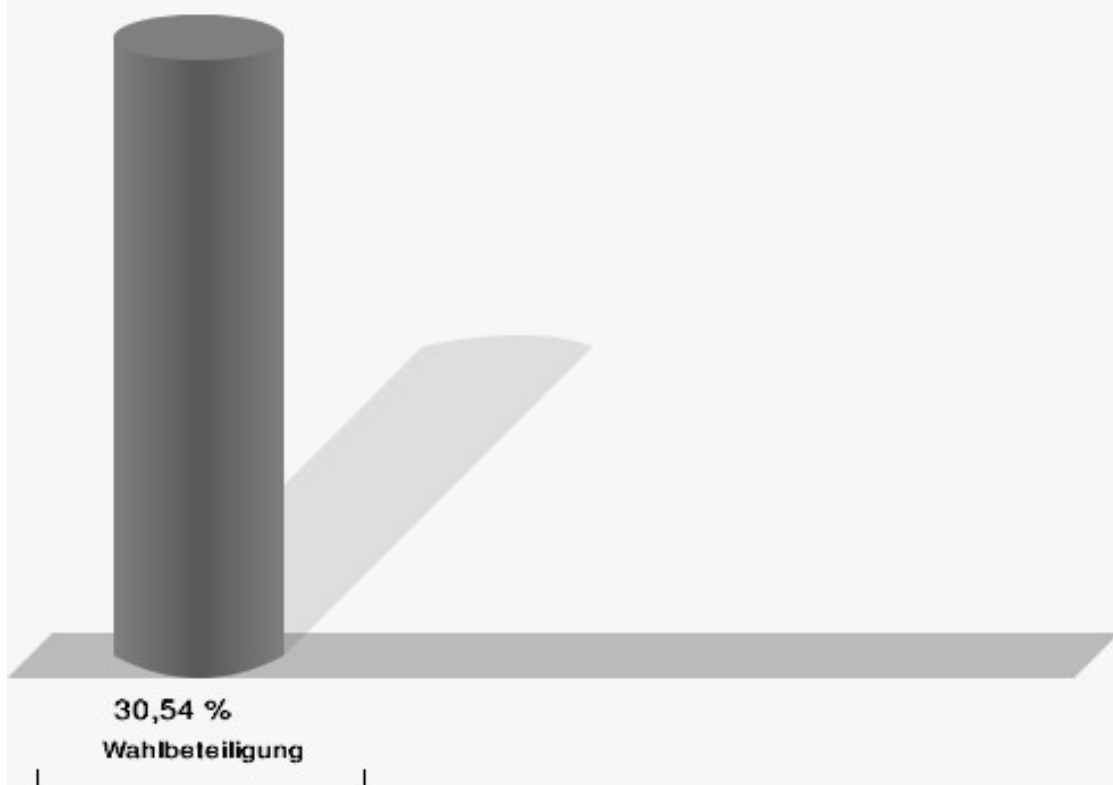
Stadtteile Salzgitter-Bad (Urnenwahl)

| | Anzahl | Prozent |
|---------------------------------|--------|---------|
| Klingebiel, CDU | 2.966 | 61,51 % |
| Böhmken, FDP | 188 | 3,90 % |
| Disselhoff, AfD | 377 | 7,82 % |
| Küch, FREIE WÄHLER | 225 | 4,67 % |
| Dr. Rau, Einzelbewerber Dr. Rau | 1.066 | 22,11 % |



Klingebiel, CDU = Frank Klingebiel, Christlich Demokratische Union Deutschlands in Niedersachsen
 Böhmken, FDP = Andreas Böhmken, Freie Demokratische Partei
 Disselhoff, AfD = Thomas-Peter Disselhoff, Alternative für Deutschland
 Küch, FREIE WÄHLER = Ulf Küch, FREIE WÄHLER Niedersachsen
 Dr. Rau, Einzelbewerber Dr. Rau = Dr. Harald Rau, Einzelbewerber Dr. Rau

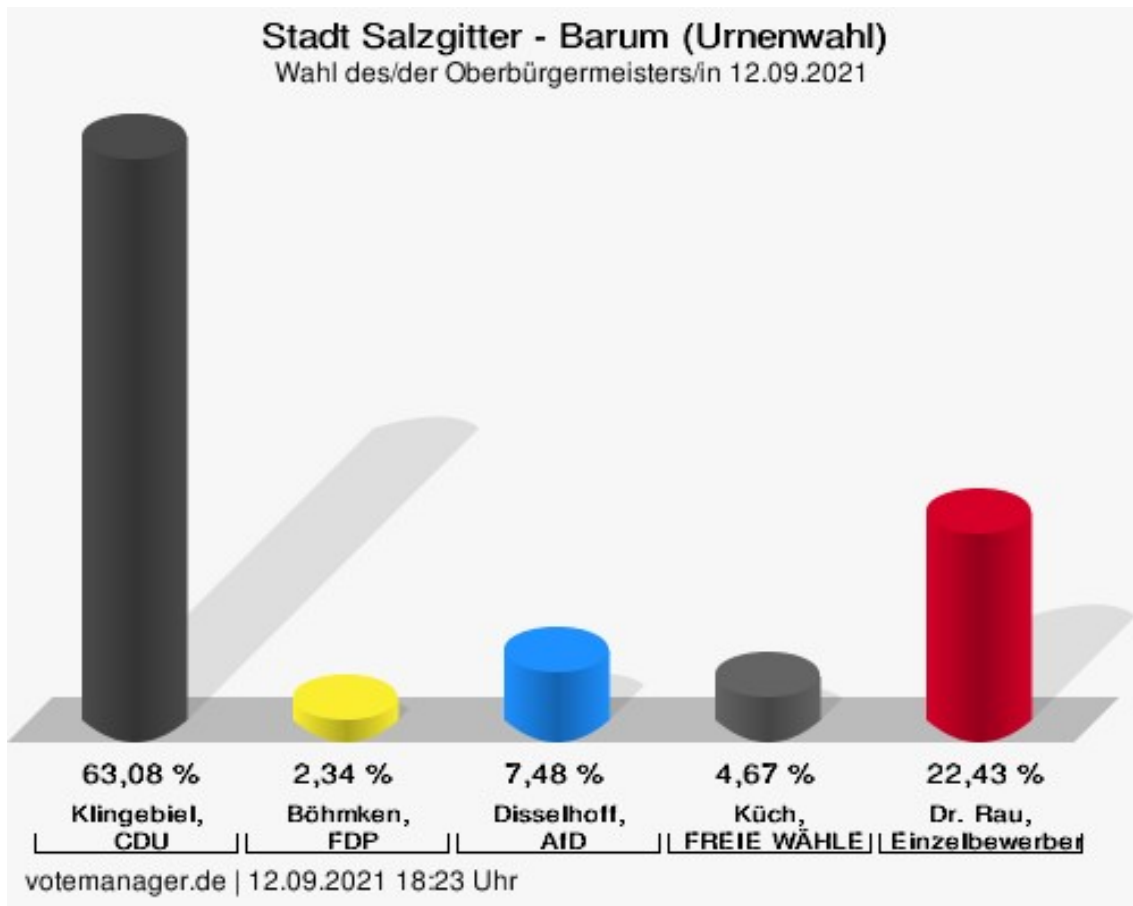
Wahlbeteiligung



votemanager.de | 16.09.2021 07:30 Uhr - 19 von 19 Ergebnissen

Barum (Urnenwahl)

| | Anzahl | Prozent |
|---------------------------------|--------|---------|
| Klingebiel, CDU | 135 | 63,08 % |
| Böhmken, FDP | 5 | 2,34 % |
| Disselhoff, AfD | 16 | 7,48 % |
| Küch, FREIE WÄHLER | 10 | 4,67 % |
| Dr. Rau, Einzelbewerber Dr. Rau | 48 | 22,43 % |



Klingebiel, CDU = Frank Klingebiel, Christlich Demokratische Union Deutschlands in Niedersachsen


Böhmken, FDP = Andreas Böhmken, Freie Demokratische Partei

Disselhoff, AfD = Thomas-Peter Disselhoff, Alternative für Deutschland

Küch, FREIE WÄHLER = Ulf Küch, FREIE WÄHLER Niedersachsen

Dr. Rau, Einzelbewerber Dr. Rau = Dr. Harald Rau, Einzelbewerber Dr. Rau

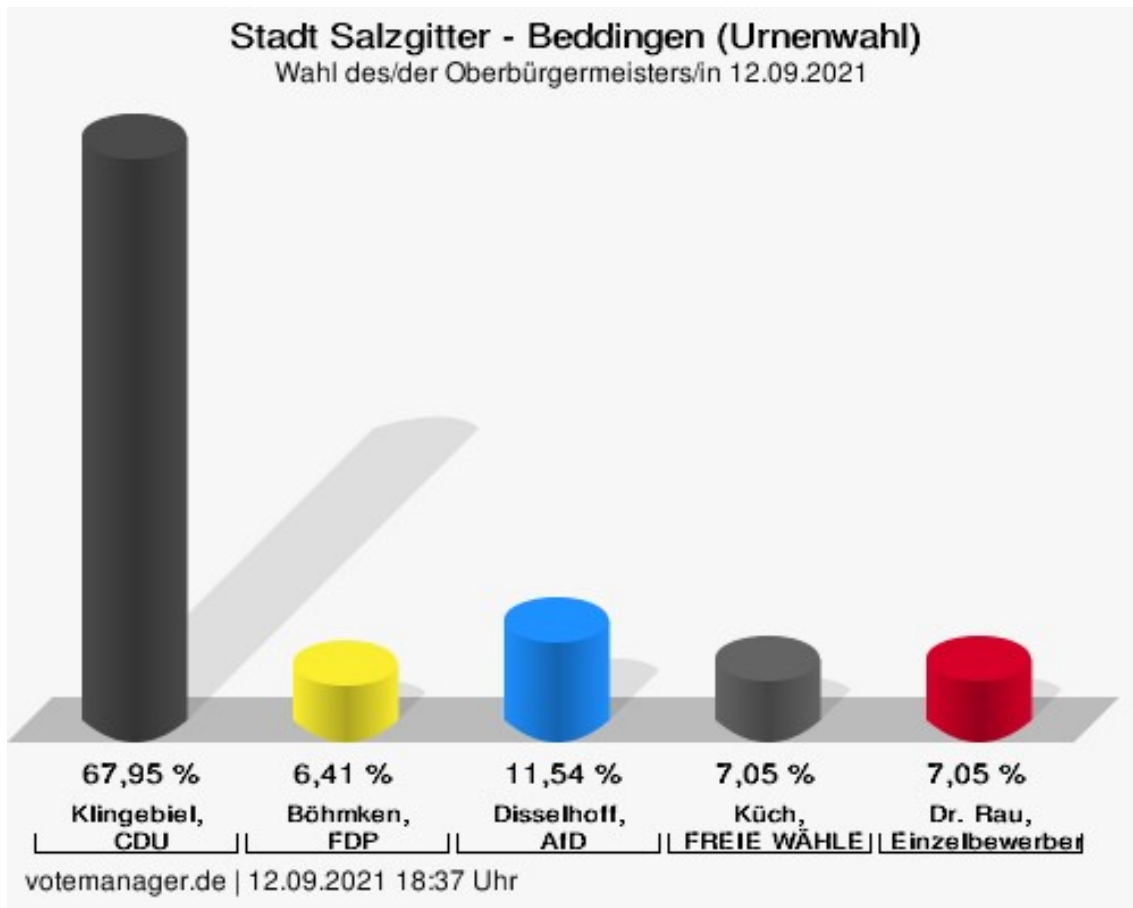
Wahlbeteiligung



votemanager.de | 12.09.2021 18:23 Uhr

Beddingen (Urnenwahl)

| | Anzahl | Prozent |
|---------------------------------|--------|---------|
| Klingebiel, CDU | 106 | 67,95 % |
| Böhmken, FDP | 10 | 6,41 % |
| Disselhoff, AfD | 18 | 11,54 % |
| Küch, FREIE WÄHLER | 11 | 7,05 % |
| Dr. Rau, Einzelbewerber Dr. Rau | 11 | 7,05 % |



Klingebiel, CDU = Frank Klingebiel, Christlich Demokratische Union Deutschlands in Niedersachsen


Böhmken, FDP = Andreas Böhmken, Freie Demokratische Partei

Disselhoff, AfD = Thomas-Peter Disselhoff, Alternative für Deutschland

Küch, FREIE WÄHLER = Ulf Küch, FREIE WÄHLER Niedersachsen

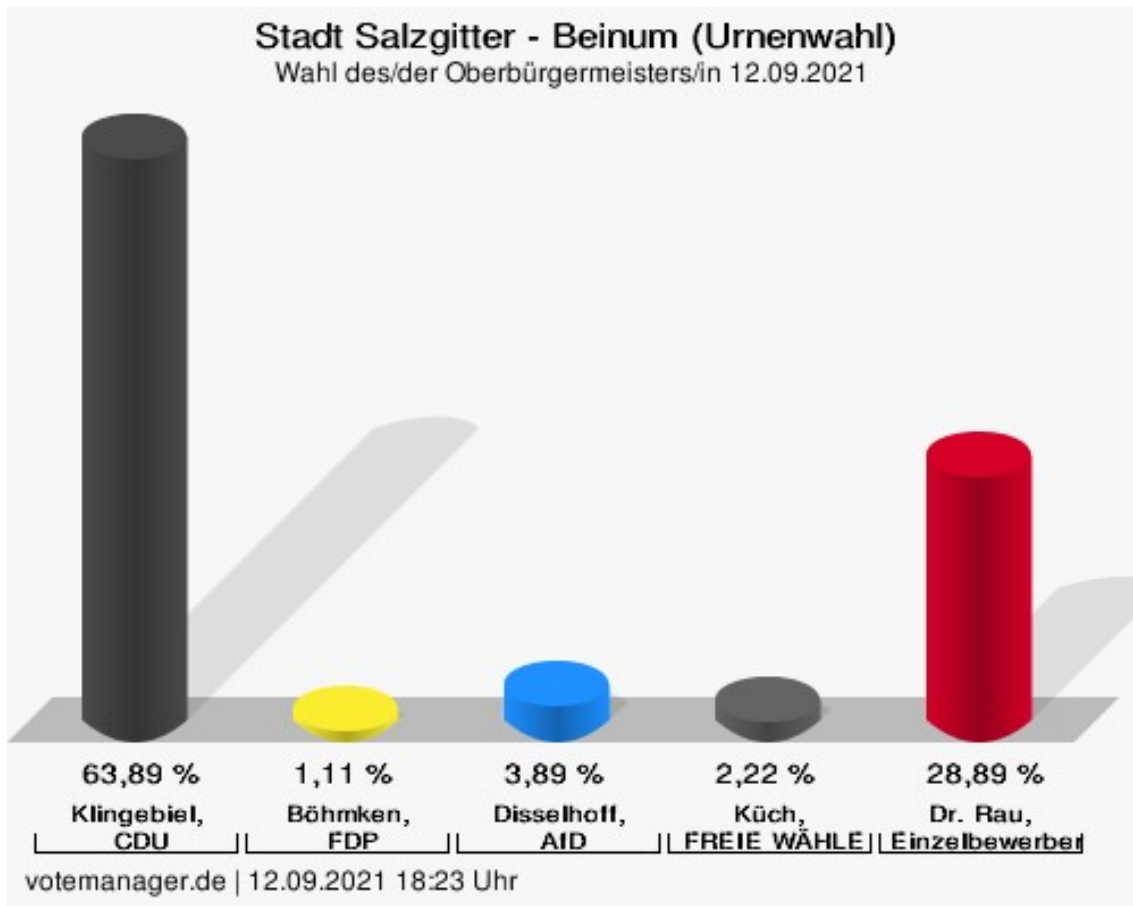
Dr. Rau, Einzelbewerber Dr. Rau = Dr. Harald Rau, Einzelbewerber Dr. Rau

Wahlbeteiligung



Beinum (Urnenwahl)

| | Anzahl | Prozent |
|---------------------------------|--------|---------|
| Klingebiel, CDU | 115 | 63,89 % |
| Böhmken, FDP | 2 | 1,11 % |
| Disselhoff, AfD | 7 | 3,89 % |
| Küch, FREIE WÄHLER | 4 | 2,22 % |
| Dr. Rau, Einzelbewerber Dr. Rau | 52 | 28,89 % |



Klingebiel, CDU = Frank Klingebiel, Christlich Demokratische Union Deutschlands in Niedersachsen

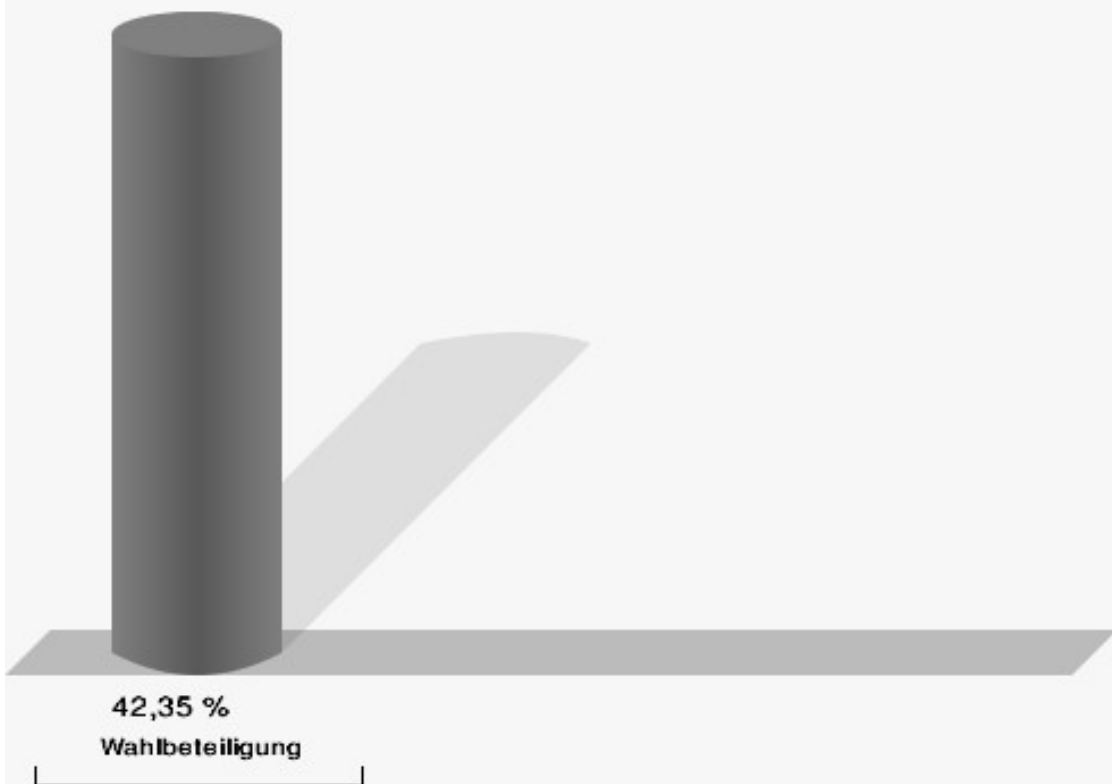
Böhmken, FDP = Andreas Böhmken, Freie Demokratische Partei

Disselhoff, AfD = Thomas-Peter Disselhoff, Alternative für Deutschland

Küch, FREIE WÄHLER = Ulf Küch, FREIE WÄHLER Niedersachsen

Dr. Rau, Einzelbewerber Dr. Rau = Dr. Harald Rau, Einzelbewerber Dr. Rau

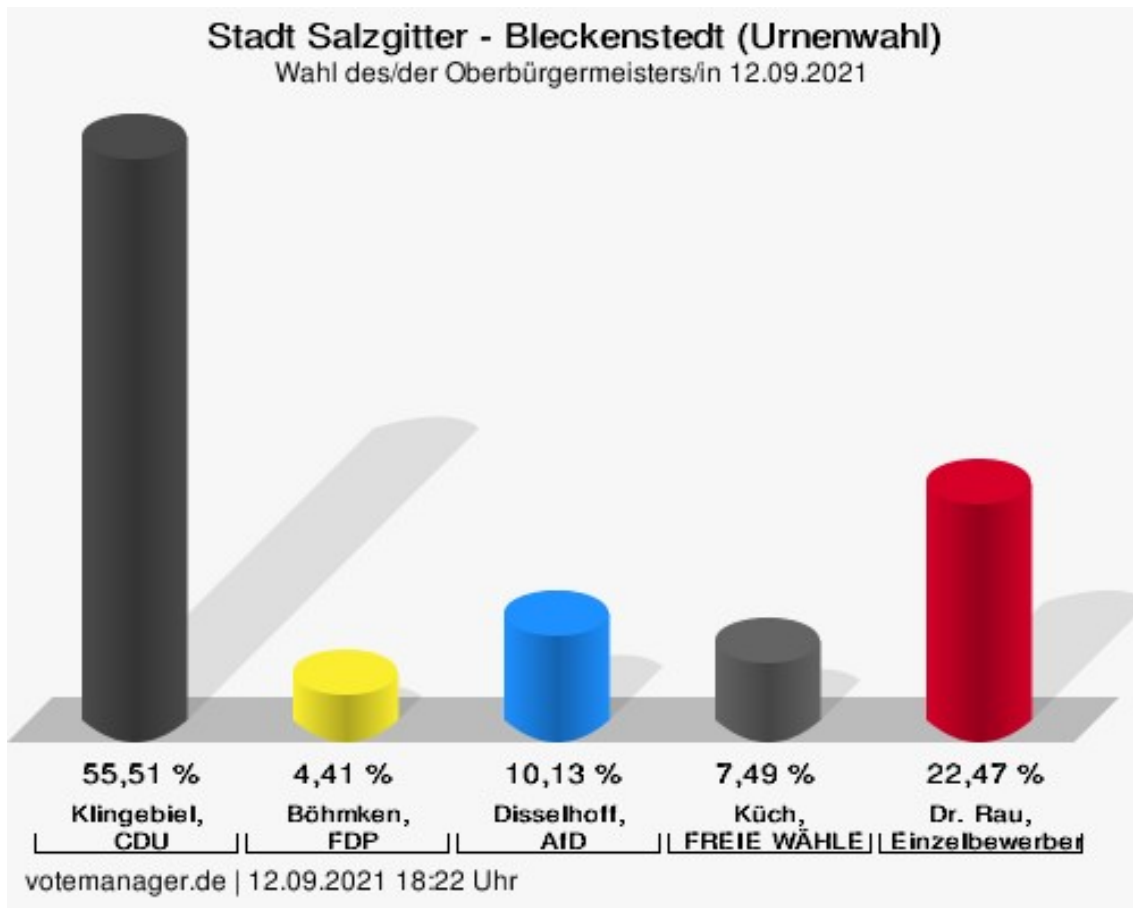
Wahlbeteiligung



votemanager.de | 12.09.2021 18:23 Uhr

Bleckenstedt (Urnenwahl)

| | Anzahl | Prozent |
|---------------------------------|--------|---------|
| Klingebiel, CDU | 126 | 55,51 % |
| Böhmken, FDP | 10 | 4,41 % |
| Disselhoff, AfD | 23 | 10,13 % |
| Küch, FREIE WÄHLER | 17 | 7,49 % |
| Dr. Rau, Einzelbewerber Dr. Rau | 51 | 22,47 % |



Klingebiel, CDU = Frank Klingebiel, Christlich Demokratische Union Deutschlands in Niedersachsen

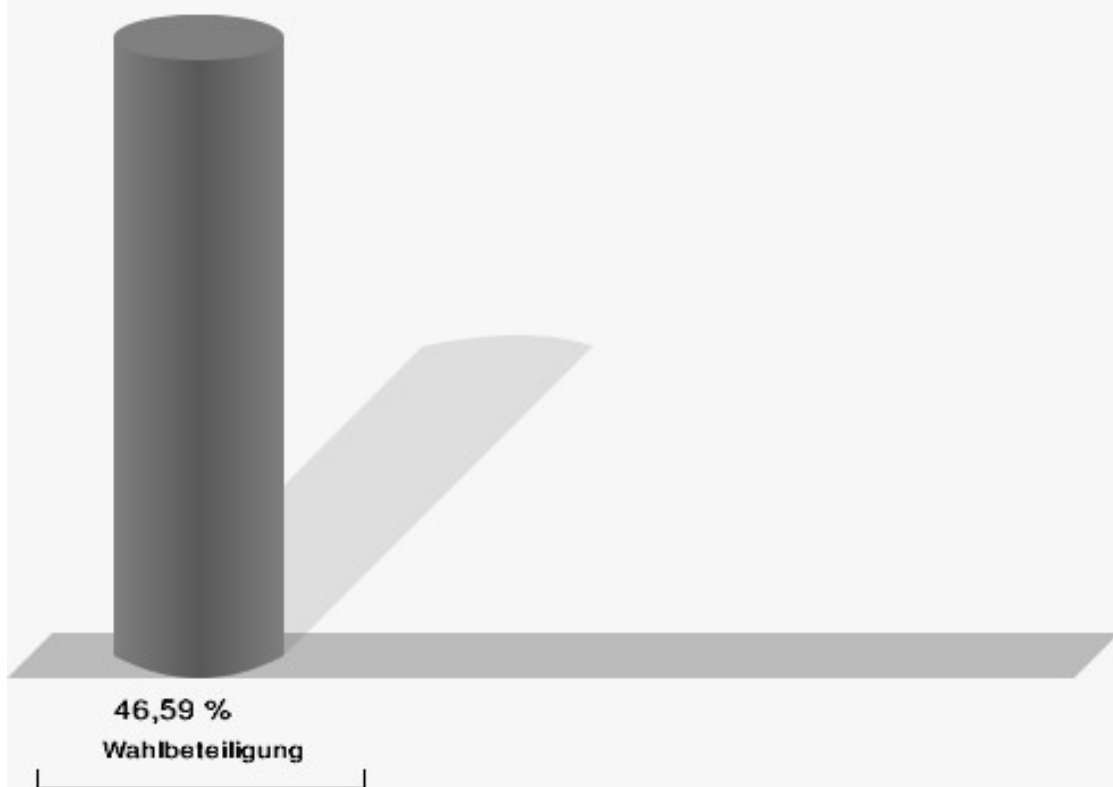
Böhmken, FDP = Andreas Böhmken, Freie Demokratische Partei

Disselhoff, AfD = Thomas-Peter Disselhoff, Alternative für Deutschland

Küch, FREIE WÄHLER = Ulf Küch, FREIE WÄHLER Niedersachsen

Dr. Rau, Einzelbewerber Dr. Rau = Dr. Harald Rau, Einzelbewerber Dr. Rau

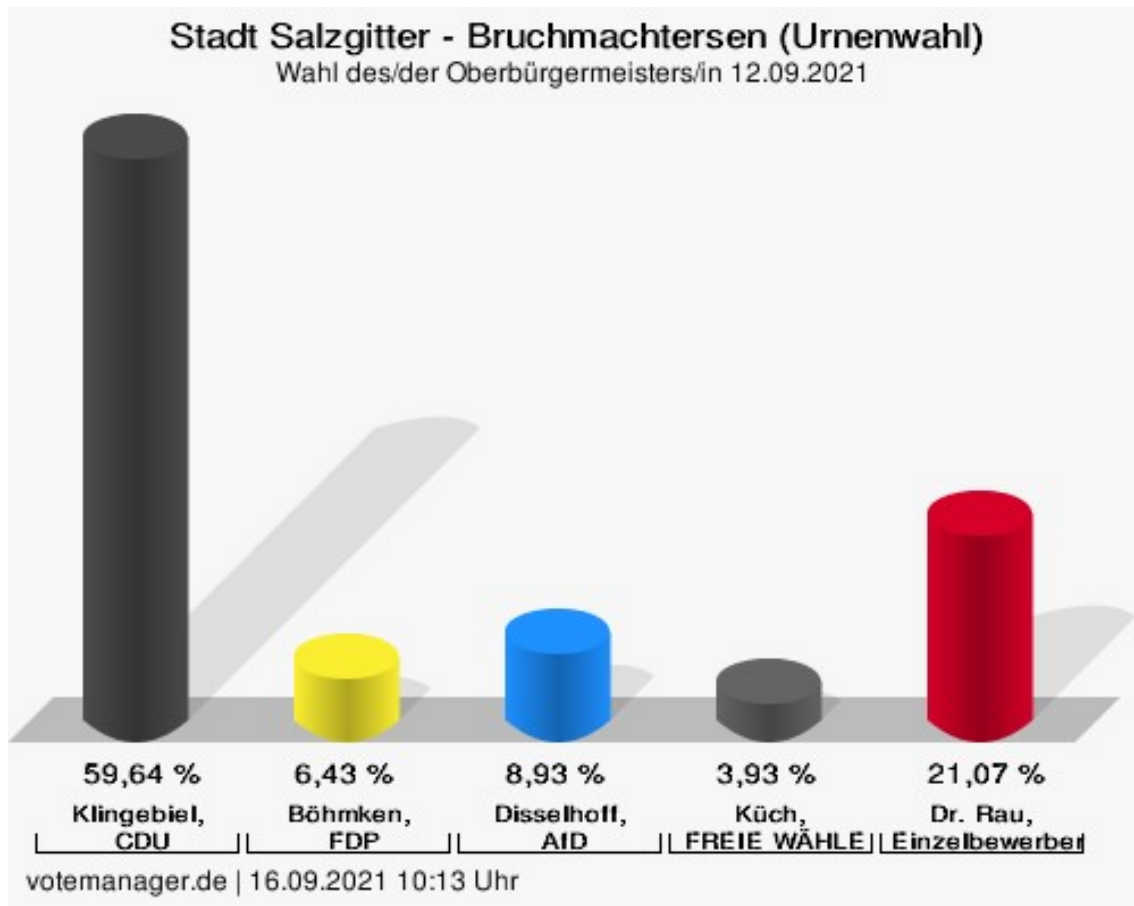
Wahlbeteiligung



votemanager.de | 12.09.2021 18:22 Uhr

Bruchmachtersen (Urnenwahl)

| | Anzahl | Prozent |
|---------------------------------|--------|---------|
| Klingebiel, CDU | 167 | 59,64 % |
| Böhmken, FDP | 18 | 6,43 % |
| Disselhoff, AfD | 25 | 8,93 % |
| Küch, FREIE WÄHLER | 11 | 3,93 % |
| Dr. Rau, Einzelbewerber Dr. Rau | 59 | 21,07 % |



Klingebiel, CDU = Frank Klingebiel, Christlich Demokratische Union Deutschlands in Niedersachsen

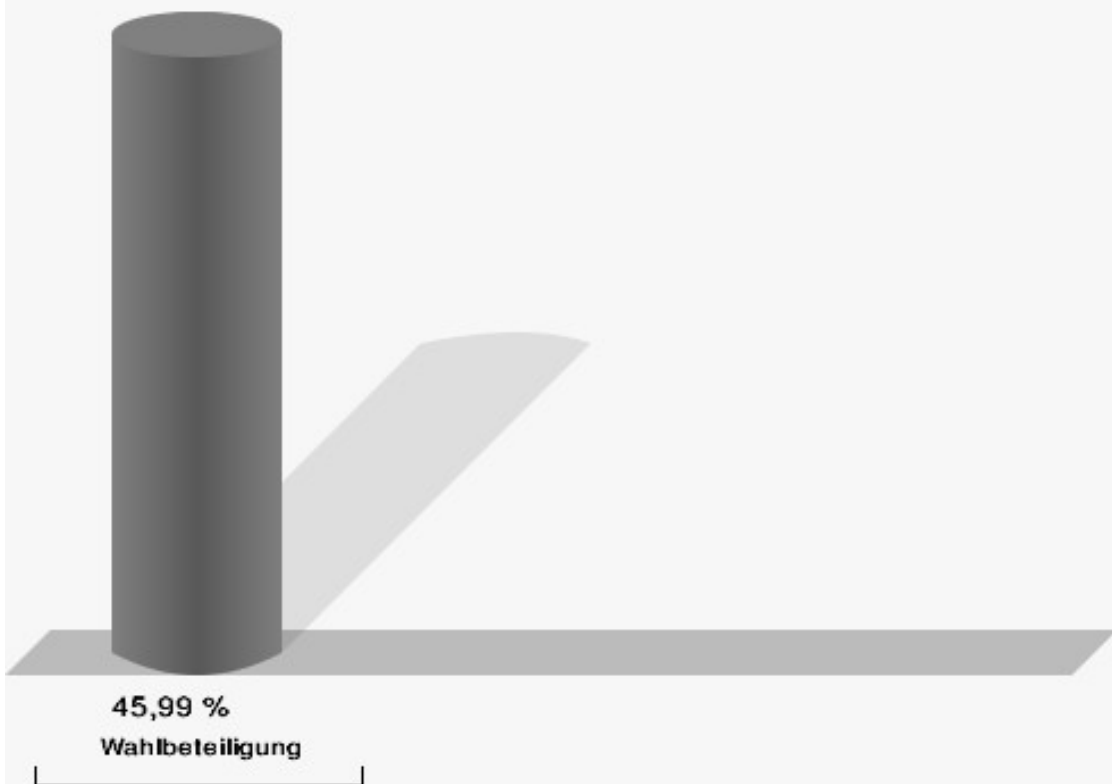
Böhmken, FDP = Andreas Böhmken, Freie Demokratische Partei

Disselhoff, AfD = Thomas-Peter Disselhoff, Alternative für Deutschland

Küch, FREIE WÄHLER = Ulf Küch, FREIE WÄHLER Niedersachsen

Dr. Rau, Einzelbewerber Dr. Rau = Dr. Harald Rau, Einzelbewerber Dr. Rau

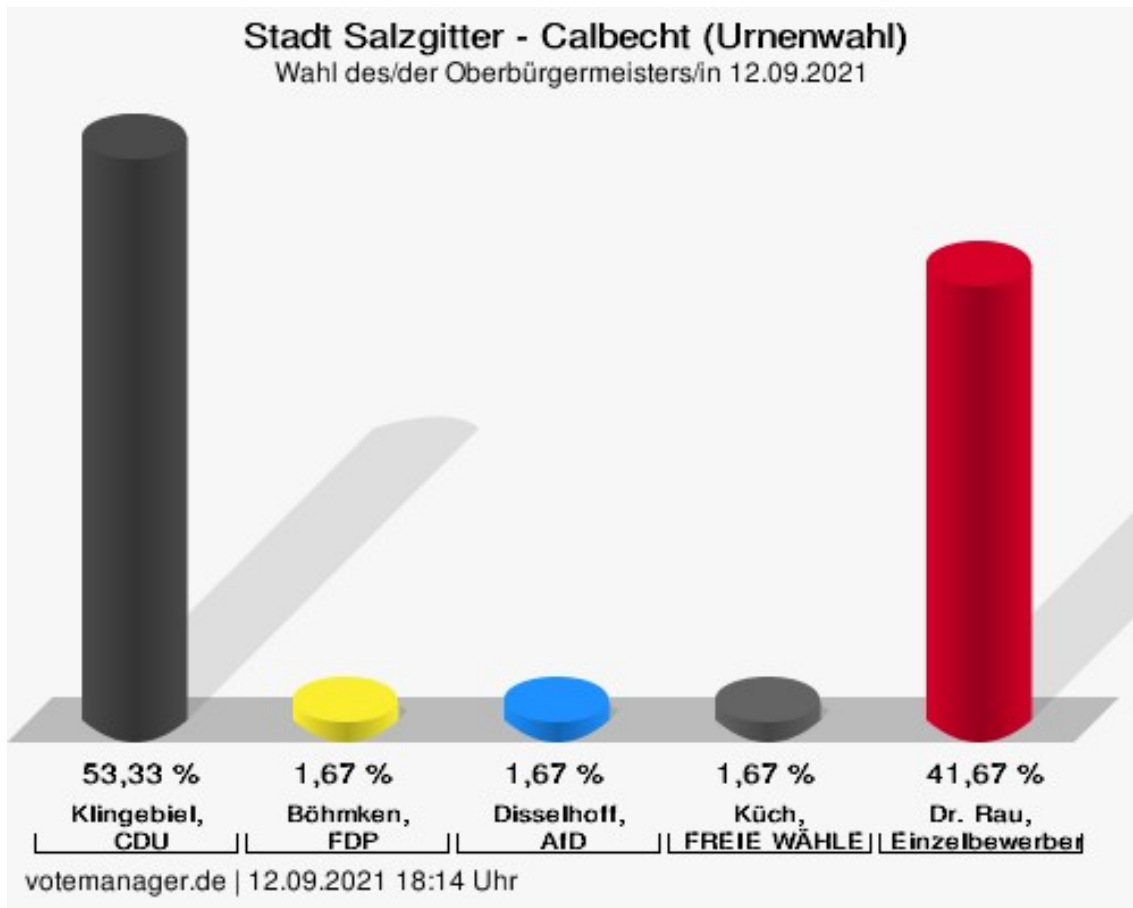
Wahlbeteiligung



votemanager.de | 16.09.2021 10:13 Uhr

Calbecht (Urnenwahl)

| | Anzahl | Prozent |
|---------------------------------|--------|---------|
| Klingebiel, CDU | 64 | 53,33 % |
| Böhmken, FDP | 2 | 1,67 % |
| Disselhoff, AfD | 2 | 1,67 % |
| Küch, FREIE WÄHLER | 2 | 1,67 % |
| Dr. Rau, Einzelbewerber Dr. Rau | 50 | 41,67 % |



Klingebiel, CDU = Frank Klingebiel, Christlich Demokratische Union Deutschlands in Niedersachsen


Böhmken, FDP = Andreas Böhmken, Freie Demokratische Partei

Disselhoff, AfD = Thomas-Peter Disselhoff, Alternative für Deutschland

Küch, FREIE WÄHLER = Ulf Küch, FREIE WÄHLER Niedersachsen

Dr. Rau, Einzelbewerber Dr. Rau = Dr. Harald Rau, Einzelbewerber Dr. Rau

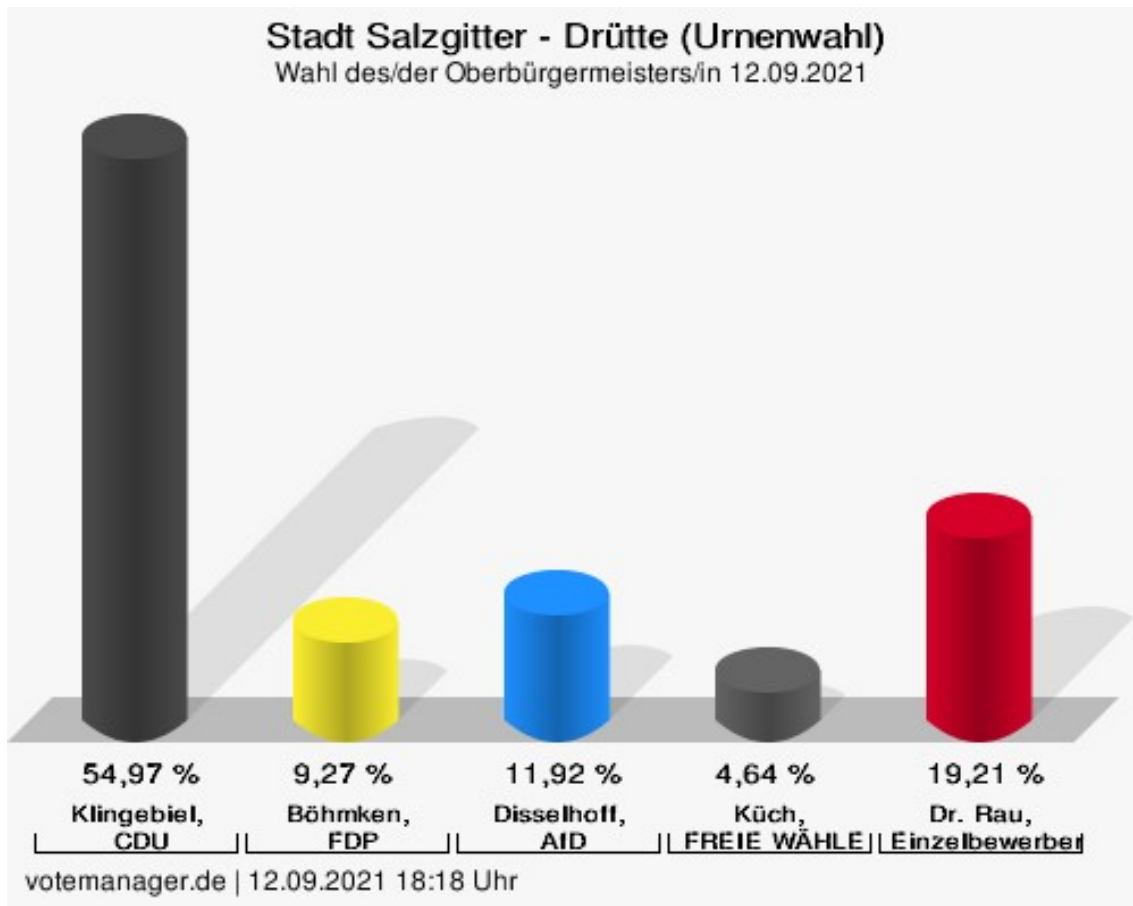
Wahlbeteiligung



votemanager.de | 12.09.2021 18:14 Uhr

Drütte (Urnenwahl)

| | Anzahl | Prozent |
|---------------------------------|--------|---------|
| Klingebiel, CDU | 83 | 54,97 % |
| Böhmken, FDP | 14 | 9,27 % |
| Disselhoff, AfD | 18 | 11,92 % |
| Küch, FREIE WÄHLER | 7 | 4,64 % |
| Dr. Rau, Einzelbewerber Dr. Rau | 29 | 19,21 % |



Klingebiel, CDU = Frank Klingebiel, Christlich Demokratische Union Deutschlands in Niedersachsen


Böhmken, FDP = Andreas Böhmken, Freie Demokratische Partei

Disselhoff, AfD = Thomas-Peter Disselhoff, Alternative für Deutschland

Küch, FREIE WÄHLER = Ulf Küch, FREIE WÄHLER Niedersachsen

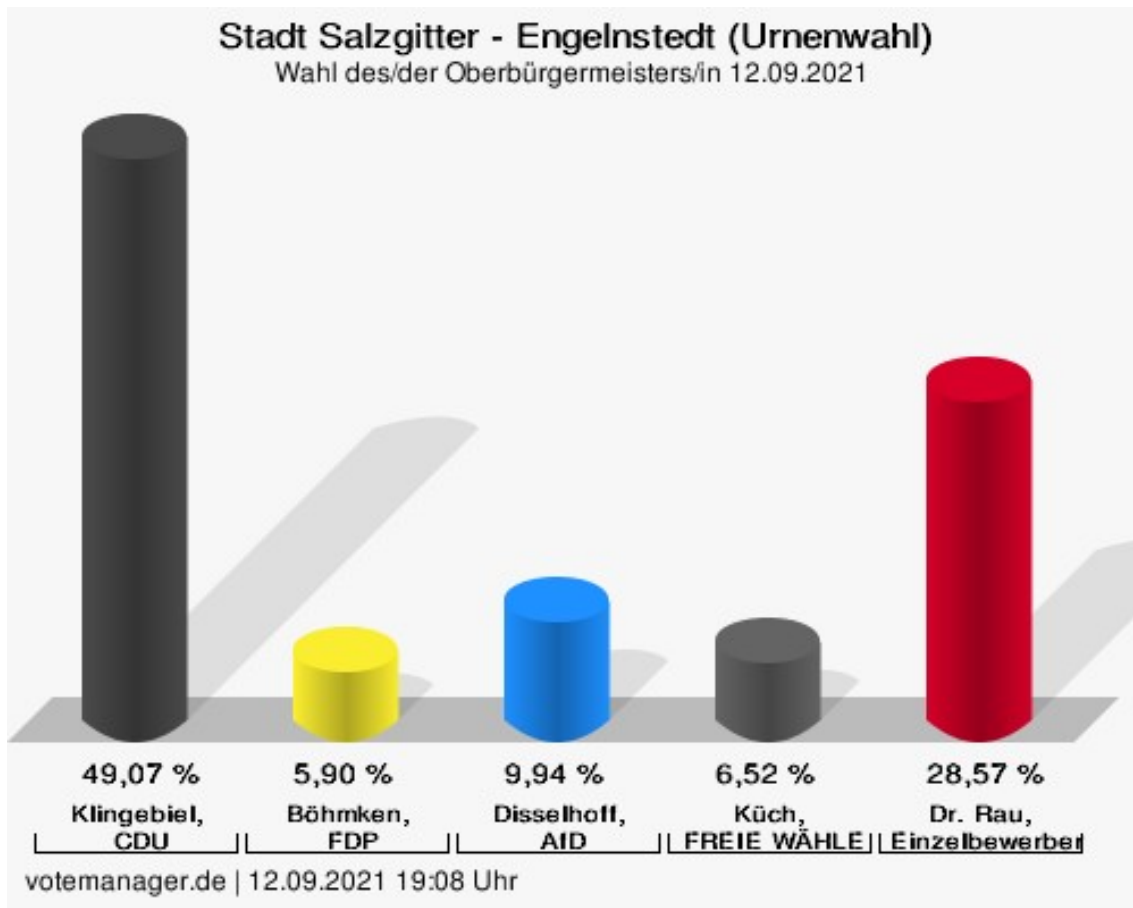
Dr. Rau, Einzelbewerber Dr. Rau = Dr. Harald Rau, Einzelbewerber Dr. Rau

Wahlbeteiligung



Engelnstedt (Urnenwahl)

| | Anzahl | Prozent |
|---------------------------------|--------|---------|
| Klingebiel, CDU | 158 | 49,07 % |
| Böhmken, FDP | 19 | 5,90 % |
| Disselhoff, AfD | 32 | 9,94 % |
| Küch, FREIE WÄHLER | 21 | 6,52 % |
| Dr. Rau, Einzelbewerber Dr. Rau | 92 | 28,57 % |



Klingebiel, CDU = Frank Klingebiel, Christlich Demokratische Union Deutschlands in Niedersachsen


Böhmken, FDP = Andreas Böhmken, Freie Demokratische Partei

Disselhoff, AfD = Thomas-Peter Disselhoff, Alternative für Deutschland

Küch, FREIE WÄHLER = Ulf Küch, FREIE WÄHLER Niedersachsen

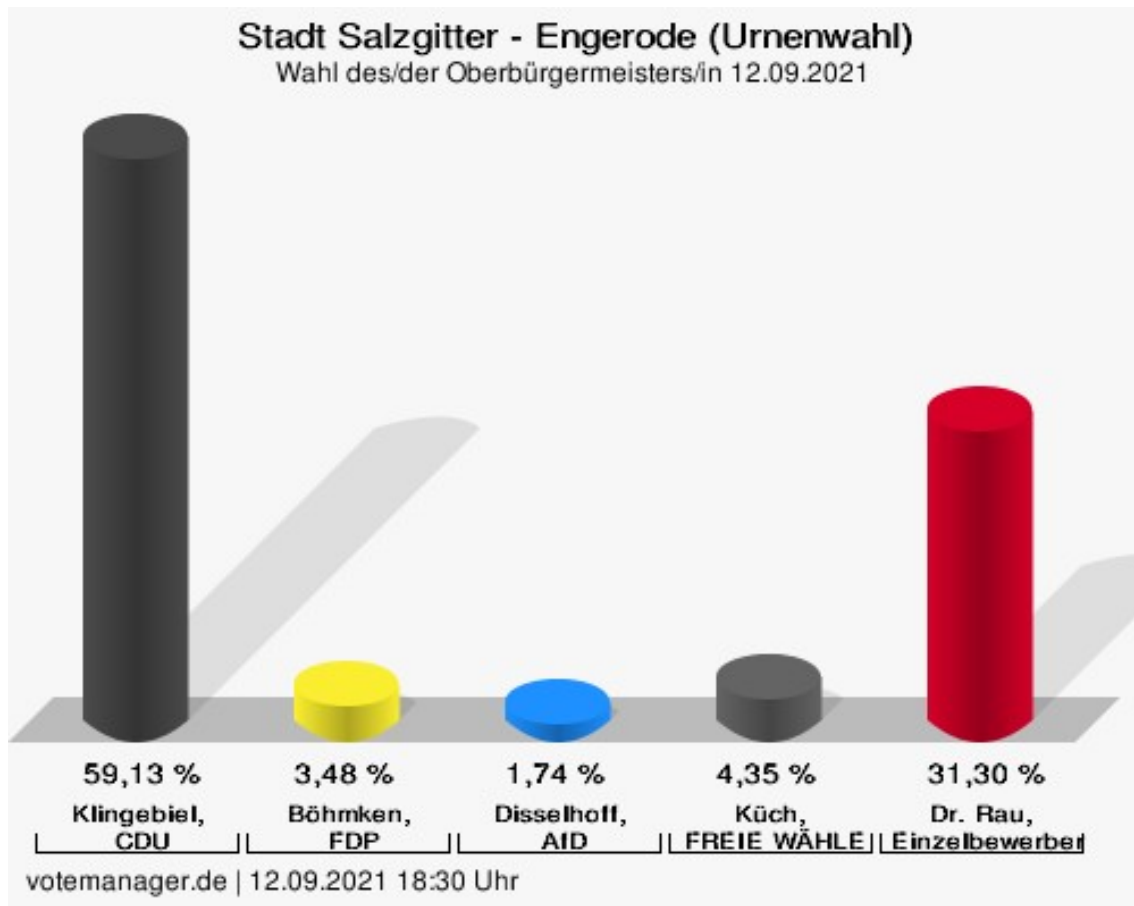
Dr. Rau, Einzelbewerber Dr. Rau = Dr. Harald Rau, Einzelbewerber Dr. Rau

Wahlbeteiligung



Engerode (Urnenwahl)

| | Anzahl | Prozent |
|---------------------------------|--------|---------|
| Klingebiel, CDU | 68 | 59,13 % |
| Böhmken, FDP | 4 | 3,48 % |
| Disselhoff, AfD | 2 | 1,74 % |
| Küch, FREIE WÄHLER | 5 | 4,35 % |
| Dr. Rau, Einzelbewerber Dr. Rau | 36 | 31,30 % |



Klingebiel, CDU = Frank Klingebiel, Christlich Demokratische Union Deutschlands in Niedersachsen


Böhmken, FDP = Andreas Böhmken, Freie Demokratische Partei

Disselhoff, AfD = Thomas-Peter Disselhoff, Alternative für Deutschland

Küch, FREIE WÄHLER = Ulf Küch, FREIE WÄHLER Niedersachsen

Dr. Rau, Einzelbewerber Dr. Rau = Dr. Harald Rau, Einzelbewerber Dr. Rau

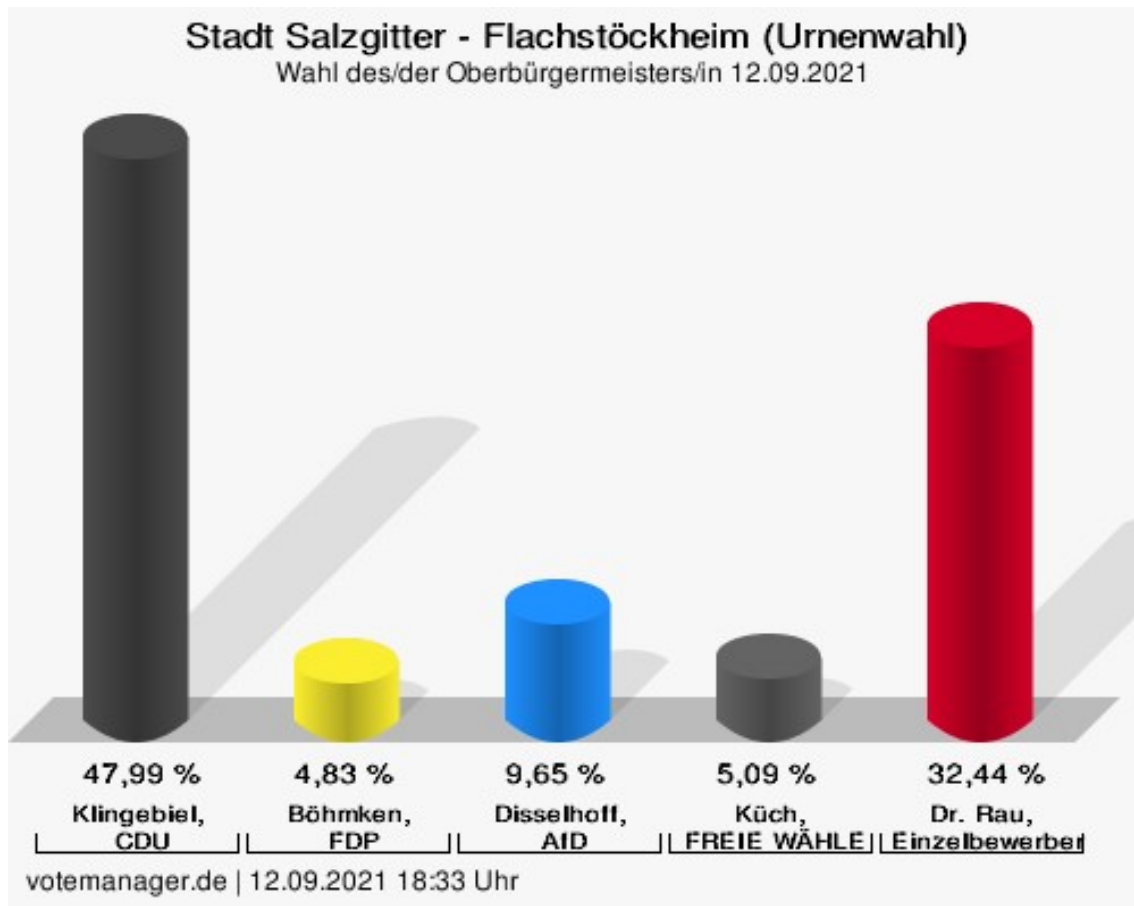
Wahlbeteiligung



votemanager.de | 12.09.2021 18:30 Uhr

Flachstökheim (Urnenwahl)

| | Anzahl | Prozent |
|---------------------------------|--------|---------|
| Klingebiel, CDU | 179 | 47,99 % |
| Böhmken, FDP | 18 | 4,83 % |
| Disselhoff, AfD | 36 | 9,65 % |
| Küch, FREIE WÄHLER | 19 | 5,09 % |
| Dr. Rau, Einzelbewerber Dr. Rau | 121 | 32,44 % |



Klingebiel, CDU = Frank Klingebiel, Christlich Demokratische Union Deutschlands in Niedersachsen

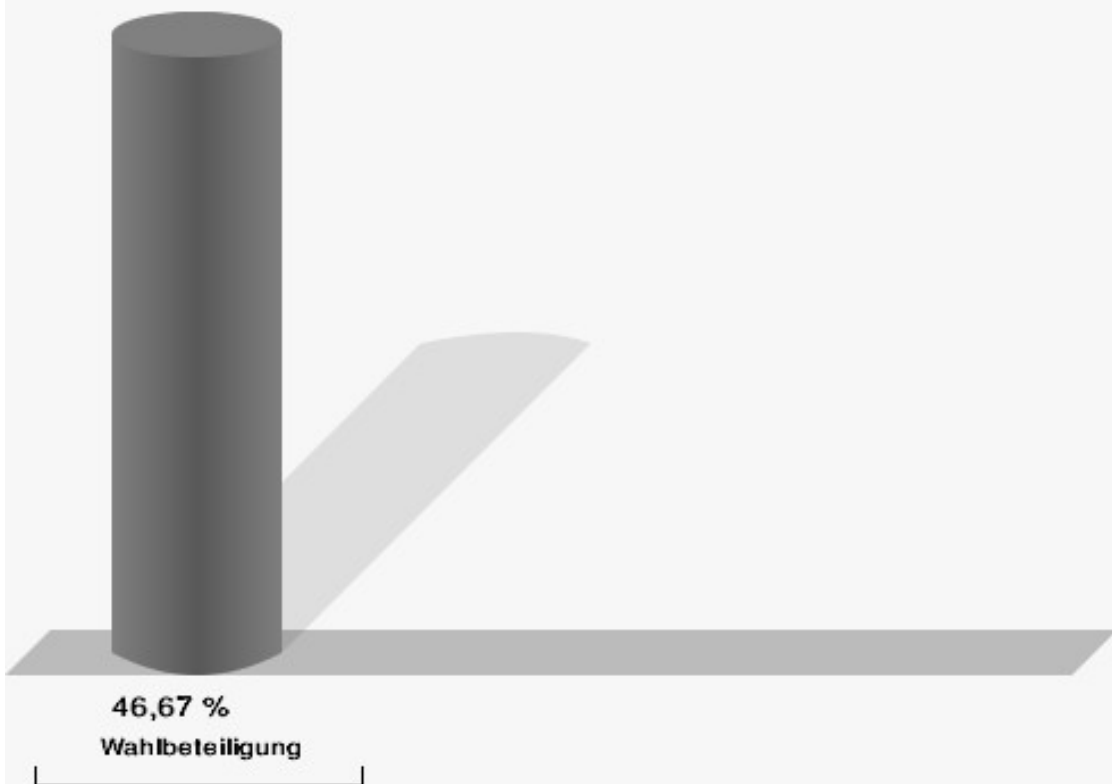
Böhmken, FDP = Andreas Böhmken, Freie Demokratische Partei

Disselhoff, AfD = Thomas-Peter Disselhoff, Alternative für Deutschland

Küch, FREIE WÄHLER = Ulf Küch, FREIE WÄHLER Niedersachsen

Dr. Rau, Einzelbewerber Dr. Rau = Dr. Harald Rau, Einzelbewerber Dr. Rau

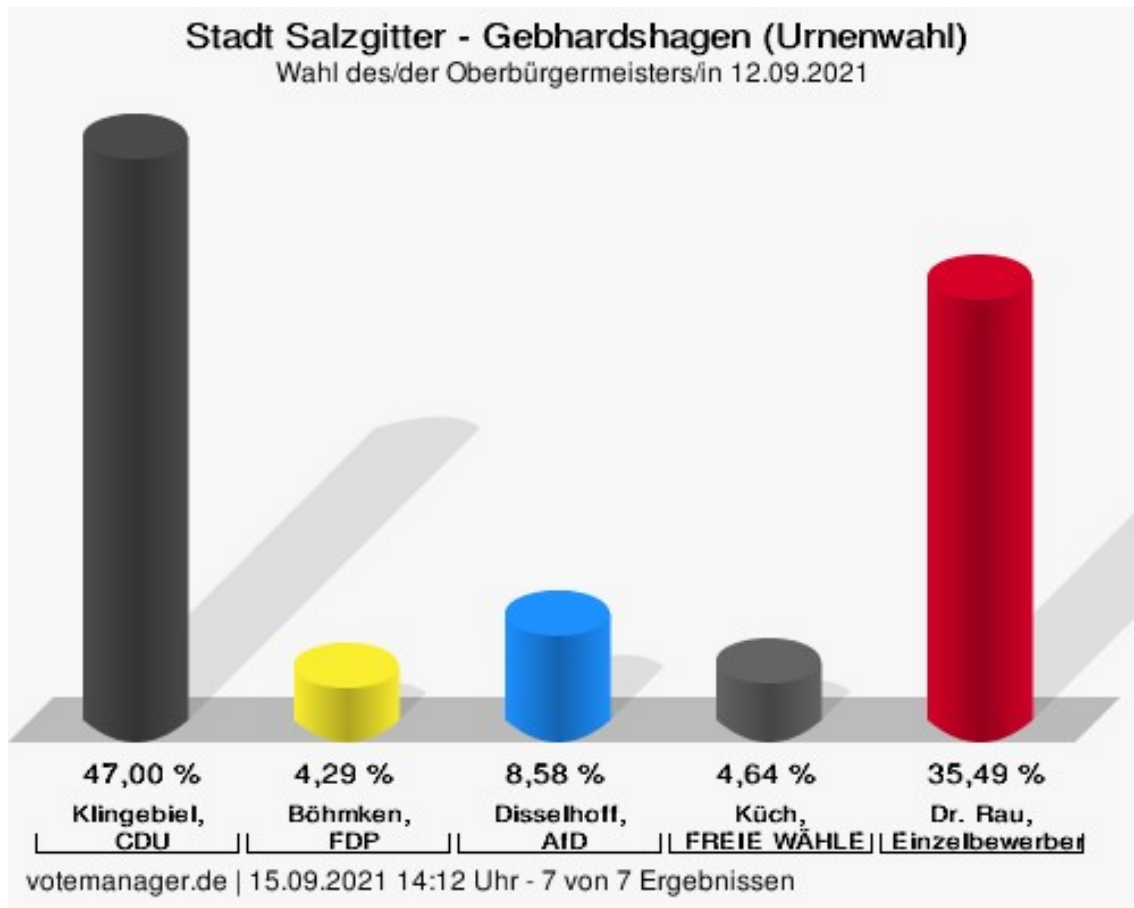
Wahlbeteiligung



votemanager.de | 12.09.2021 18:33 Uhr

Gebhardshagen (Urnenwahl)

| | Anzahl | Prozent |
|---------------------------------|--------|---------|
| Klingebiel, CDU | 931 | 47,00 % |
| Böhmken, FDP | 85 | 4,29 % |
| Disselhoff, AfD | 170 | 8,58 % |
| Küch, FREIE WÄHLER | 92 | 4,64 % |
| Dr. Rau, Einzelbewerber Dr. Rau | 703 | 35,49 % |



Klingebiel, CDU = Frank Klingebiel, Christlich Demokratische Union Deutschlands in Niedersachsen

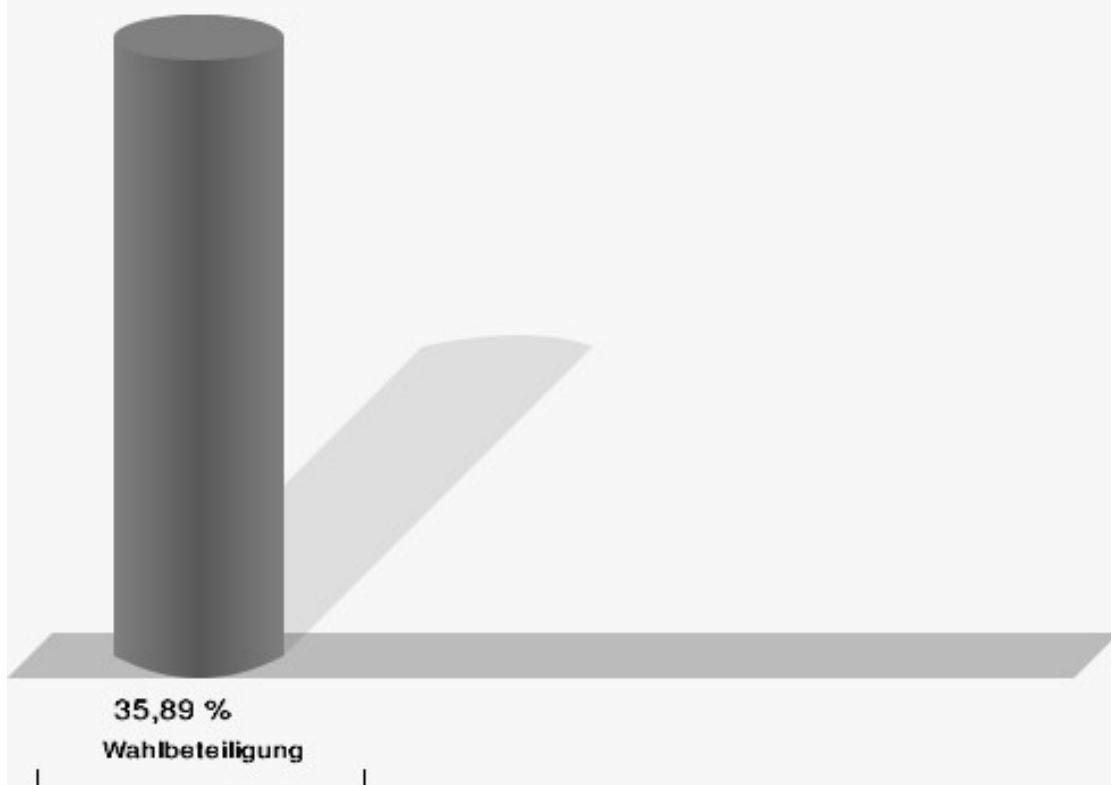
Böhmken, FDP = Andreas Böhmken, Freie Demokratische Partei

Disselhoff, AfD = Thomas-Peter Disselhoff, Alternative für Deutschland

Küch, FREIE WÄHLER = Ulf Küch, FREIE WÄHLER Niedersachsen

Dr. Rau, Einzelbewerber Dr. Rau = Dr. Harald Rau, Einzelbewerber Dr. Rau

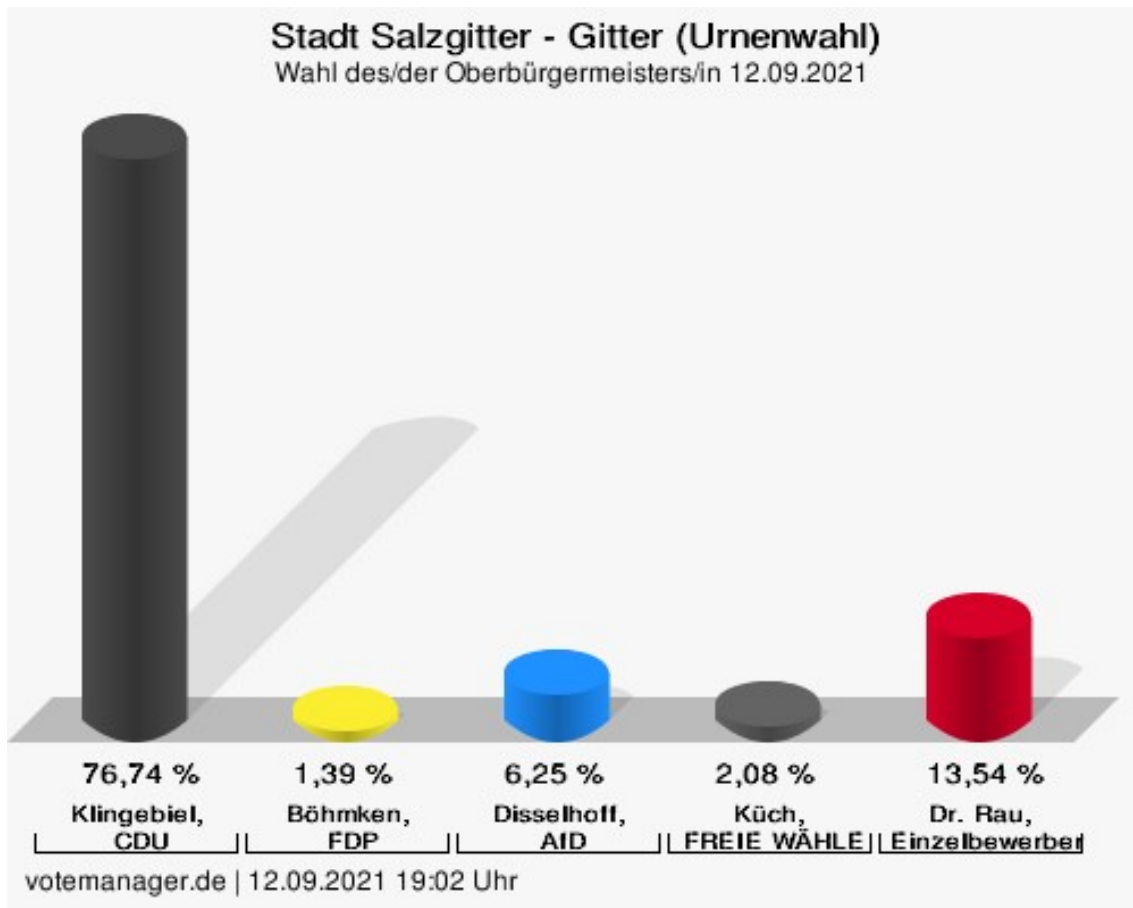
Wahlbeteiligung



votemanager.de | 15.09.2021 14:12 Uhr - 7 von 7 Ergebnissen

Gitter (Urnenwahl)

| | Anzahl | Prozent |
|---------------------------------|--------|---------|
| Klingebiel, CDU | 221 | 76,74 % |
| Böhmken, FDP | 4 | 1,39 % |
| Disselhoff, AfD | 18 | 6,25 % |
| Küch, FREIE WÄHLER | 6 | 2,08 % |
| Dr. Rau, Einzelbewerber Dr. Rau | 39 | 13,54 % |



Klingebiel, CDU = Frank Klingebiel, Christlich Demokratische Union Deutschlands in Niedersachsen

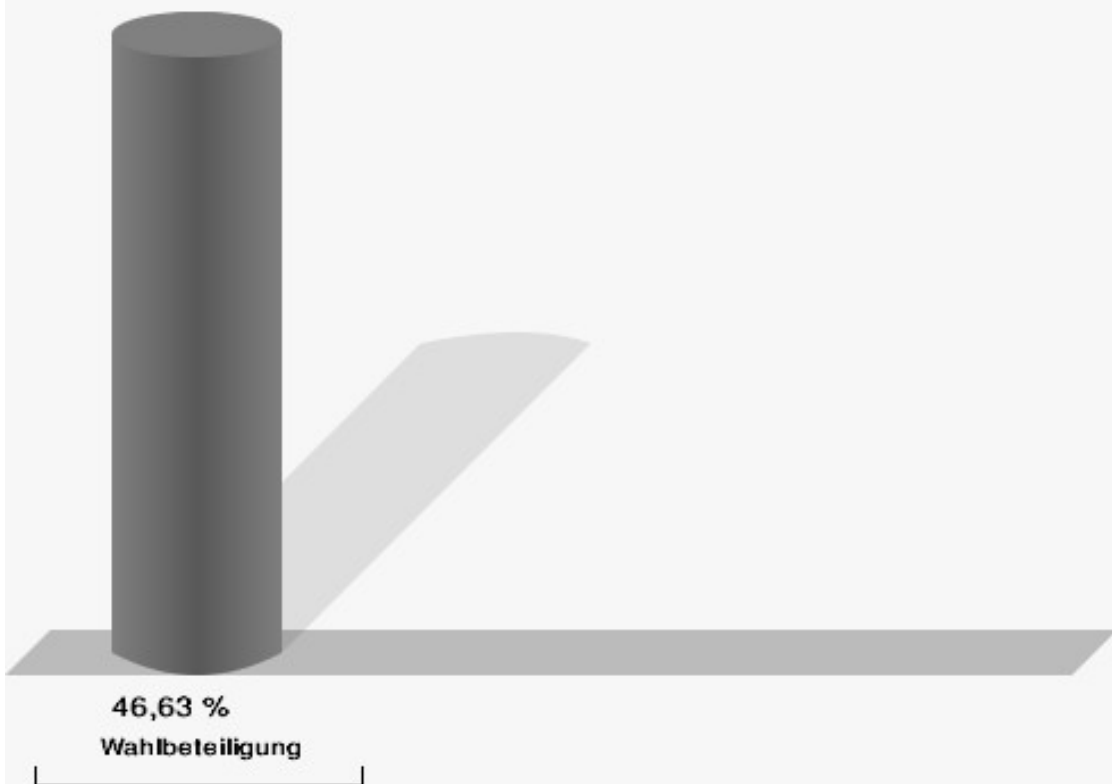
Böhmken, FDP = Andreas Böhmken, Freie Demokratische Partei

Disselhoff, AfD = Thomas-Peter Disselhoff, Alternative für Deutschland

Küch, FREIE WÄHLER = Ulf Küch, FREIE WÄHLER Niedersachsen

Dr. Rau, Einzelbewerber Dr. Rau = Dr. Harald Rau, Einzelbewerber Dr. Rau

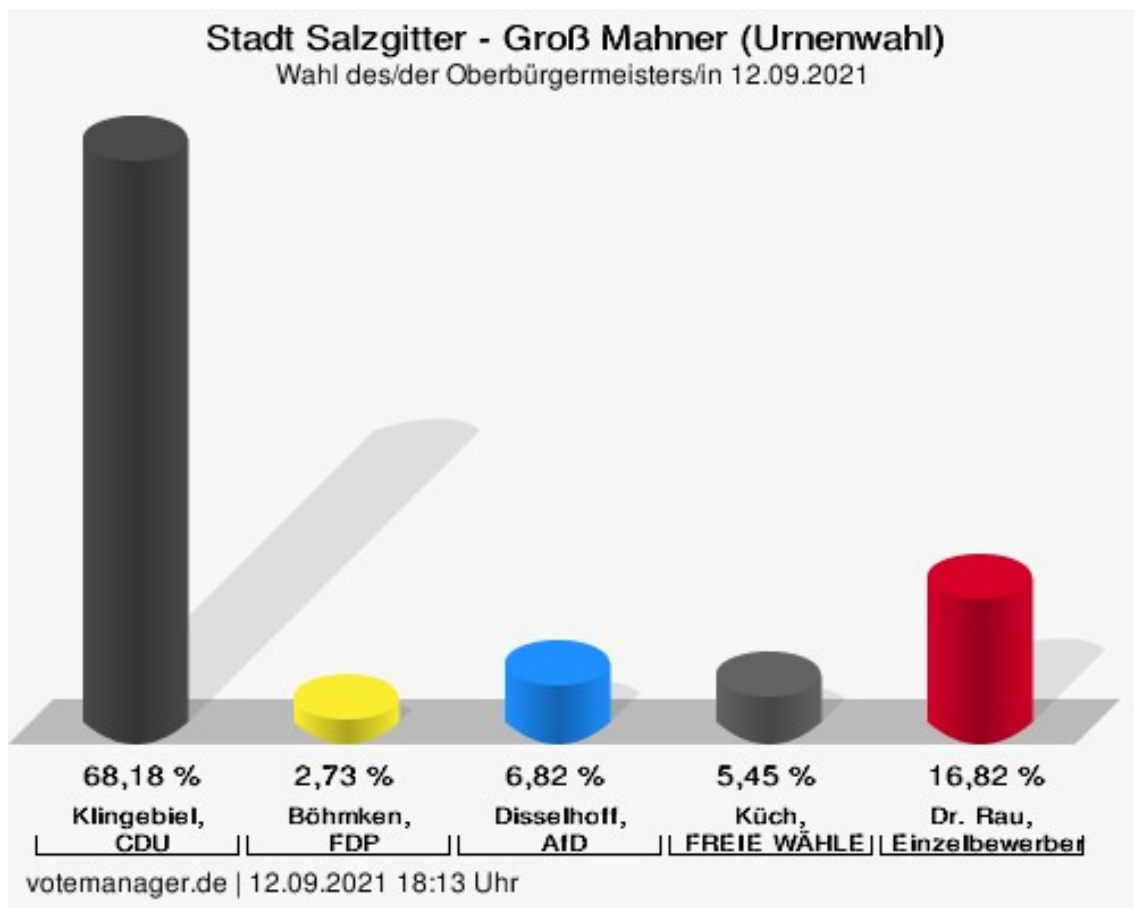
Wahlbeteiligung



votemanager.de | 12.09.2021 19:02 Uhr

Groß Mahner (Urnenwahl)

| | Anzahl | Prozent |
|---------------------------------|--------|---------|
| Klingebiel, CDU | 150 | 68,18 % |
| Böhmken, FDP | 6 | 2,73 % |
| Disselhoff, AfD | 15 | 6,82 % |
| Küch, FREIE WÄHLER | 12 | 5,45 % |
| Dr. Rau, Einzelbewerber Dr. Rau | 37 | 16,82 % |



Klingebiel, CDU = Frank Klingebiel, Christlich Demokratische Union Deutschlands in Niedersachsen

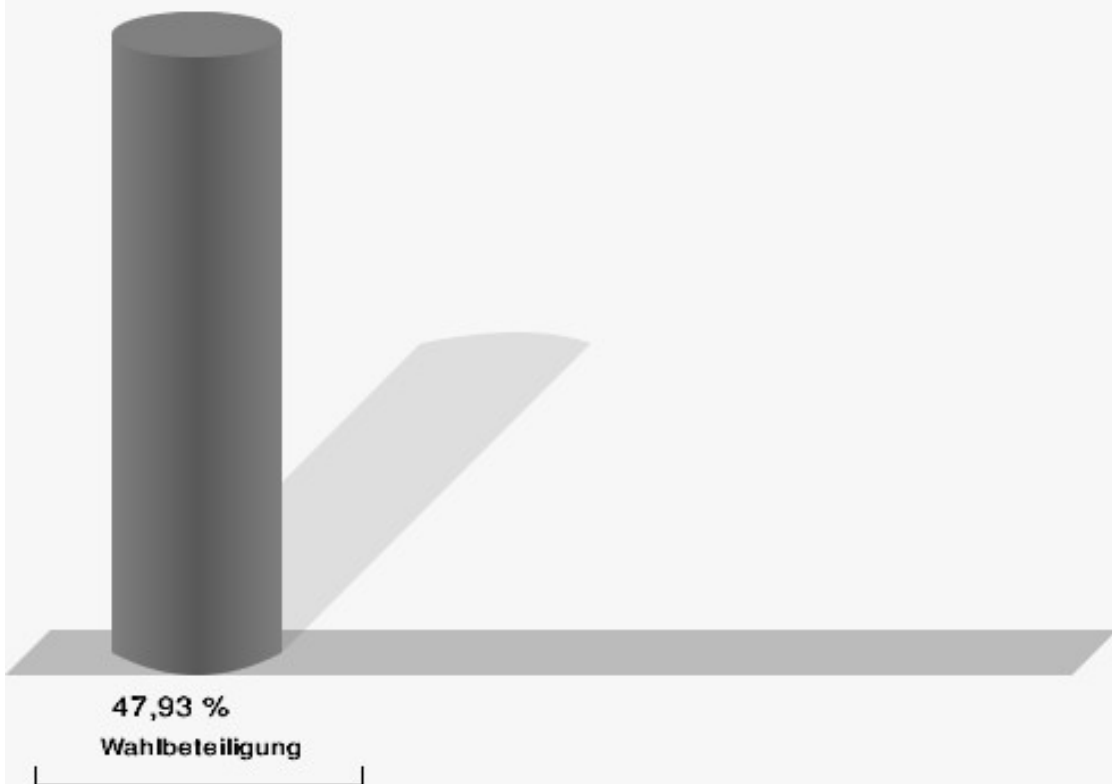
Böhmken, FDP = Andreas Böhmken, Freie Demokratische Partei

Disselhoff, AfD = Thomas-Peter Disselhoff, Alternative für Deutschland

Küch, FREIE WÄHLER = Ulf Küch, FREIE WÄHLER Niedersachsen

Dr. Rau, Einzelbewerber Dr. Rau = Dr. Harald Rau, Einzelbewerber Dr. Rau

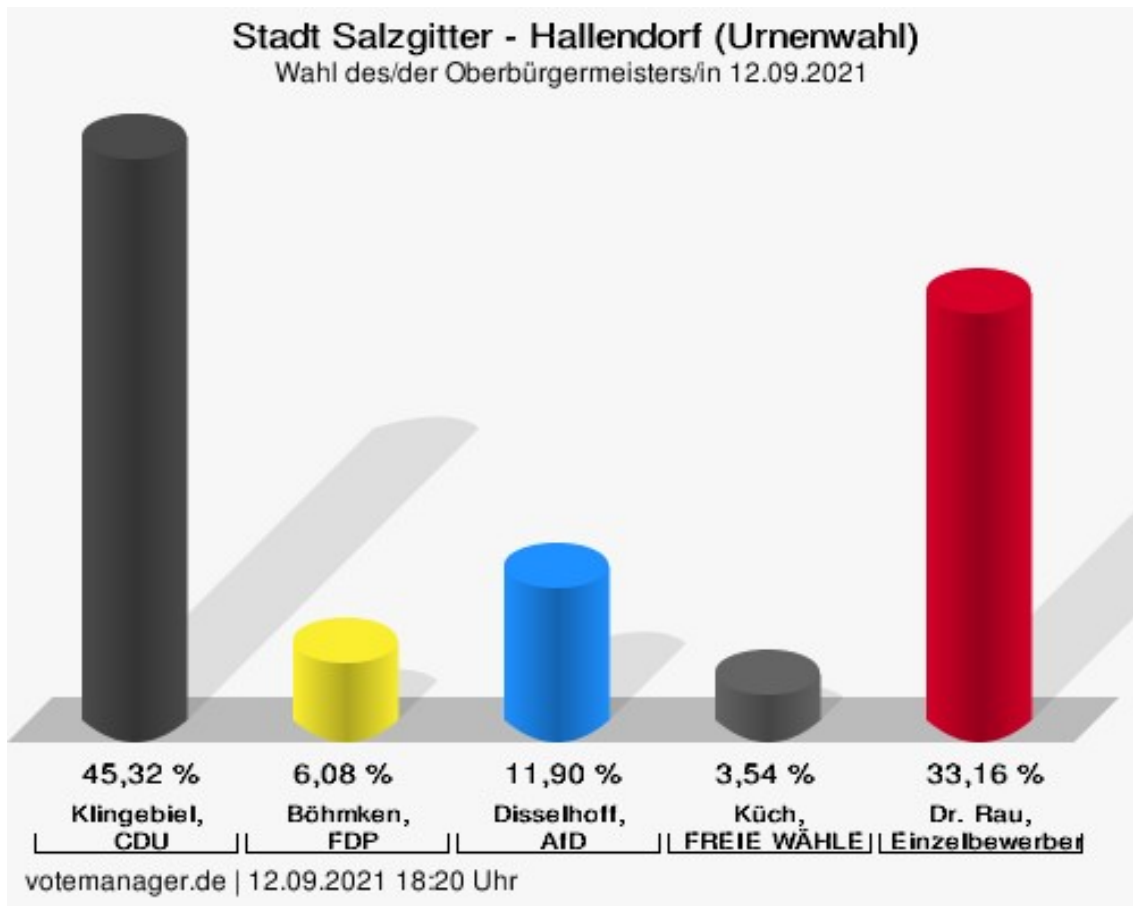
Wahlbeteiligung



votemanager.de | 12.09.2021 18:13 Uhr

Hallendorf (Urnenwahl)

| | Anzahl | Prozent |
|---------------------------------|--------|---------|
| Klingebiel, CDU | 179 | 45,32 % |
| Böhmken, FDP | 24 | 6,08 % |
| Disselhoff, AfD | 47 | 11,90 % |
| Küch, FREIE WÄHLER | 14 | 3,54 % |
| Dr. Rau, Einzelbewerber Dr. Rau | 131 | 33,16 % |



Klingebiel, CDU = Frank Klingebiel, Christlich Demokratische Union Deutschlands in Niedersachsen

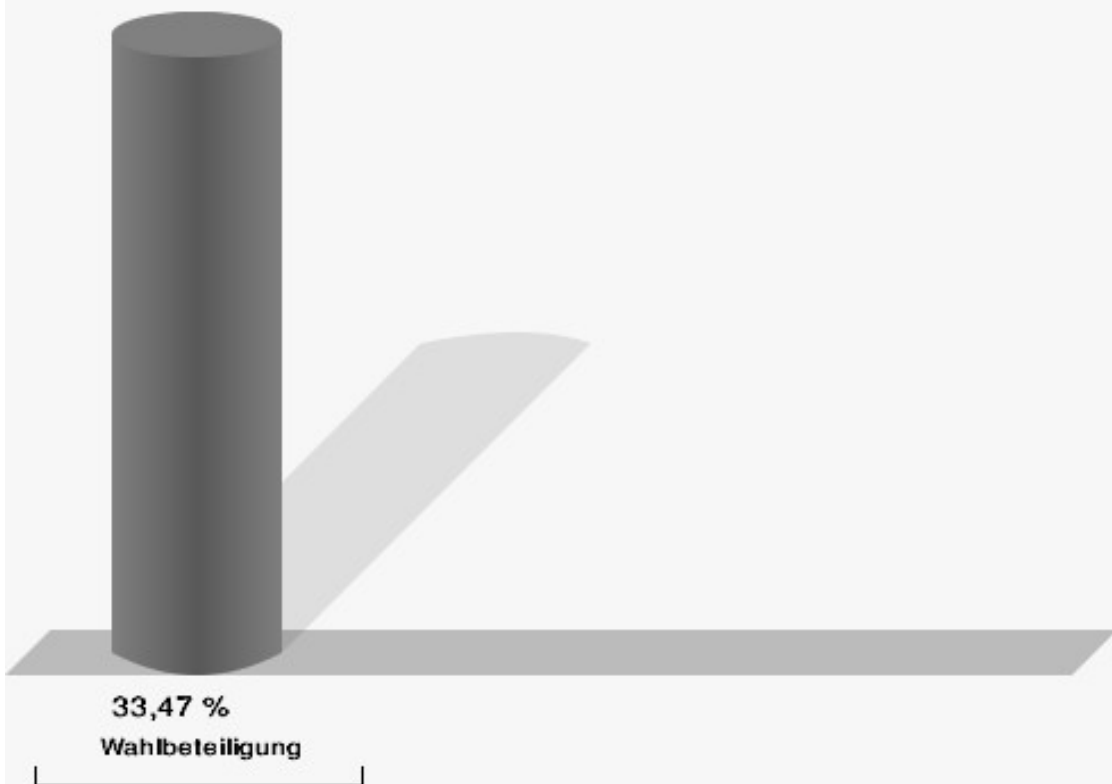
Böhmken, FDP = Andreas Böhmken, Freie Demokratische Partei

Disselhoff, AfD = Thomas-Peter Disselhoff, Alternative für Deutschland

Küch, FREIE WÄHLER = Ulf Küch, FREIE WÄHLER Niedersachsen

Dr. Rau, Einzelbewerber Dr. Rau = Dr. Harald Rau, Einzelbewerber Dr. Rau

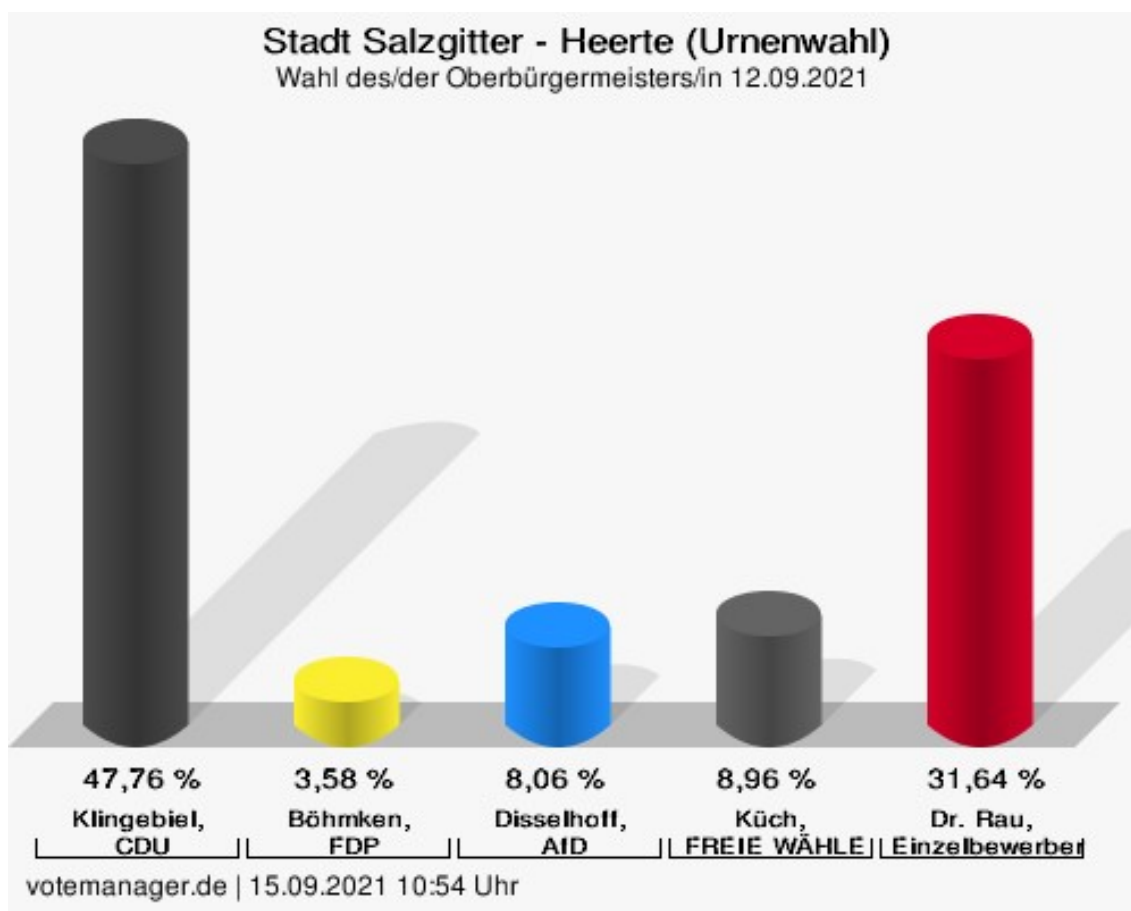
Wahlbeteiligung



votemanager.de | 12.09.2021 18:20 Uhr

Heerte (Urnenwahl)

| | Anzahl | Prozent |
|---------------------------------|--------|---------|
| Klingebiel, CDU | 160 | 47,76 % |
| Böhmken, FDP | 12 | 3,58 % |
| Disselhoff, AfD | 27 | 8,06 % |
| Küch, FREIE WÄHLER | 30 | 8,96 % |
| Dr. Rau, Einzelbewerber Dr. Rau | 106 | 31,64 % |



Klingebiel, CDU = Frank Klingebiel, Christlich Demokratische Union Deutschlands in Niedersachsen

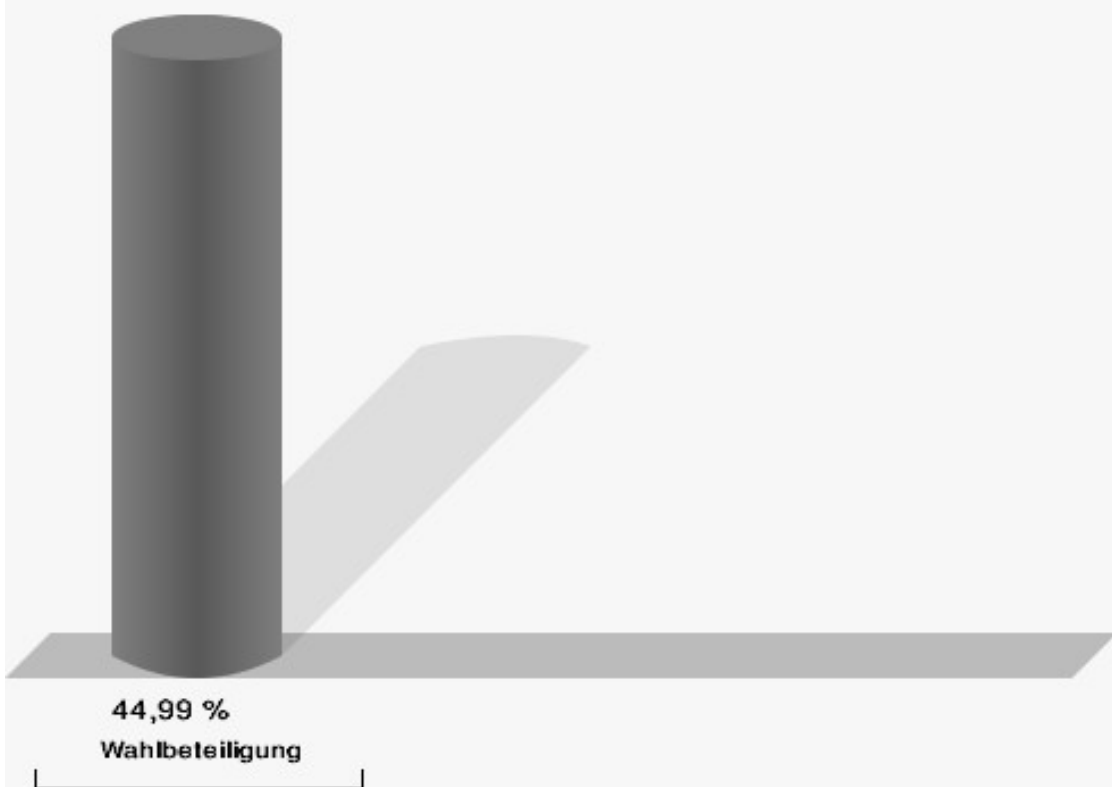
Böhmken, FDP = Andreas Böhmken, Freie Demokratische Partei

Disselhoff, AfD = Thomas-Peter Disselhoff, Alternative für Deutschland

Küch, FREIE WÄHLER = Ulf Küch, FREIE WÄHLER Niedersachsen

Dr. Rau, Einzelbewerber Dr. Rau = Dr. Harald Rau, Einzelbewerber Dr. Rau

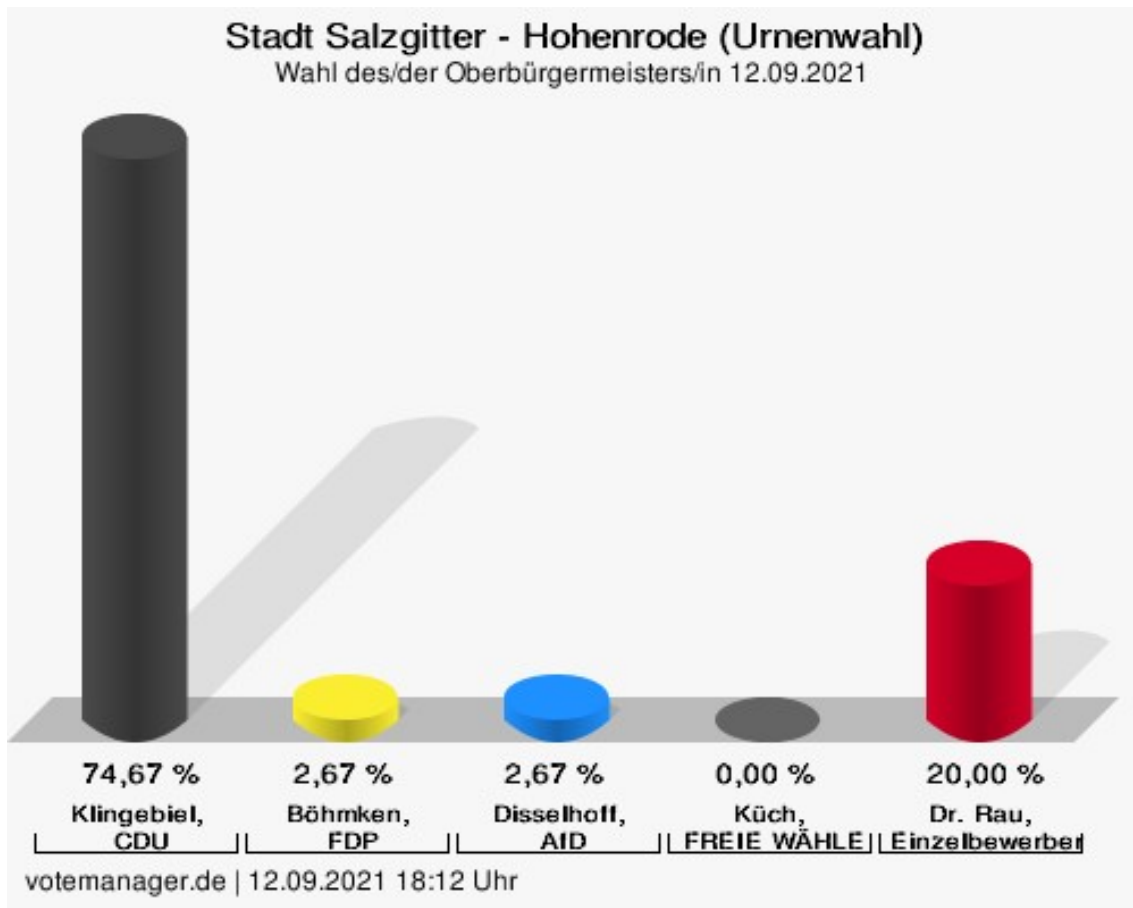
Wahlbeteiligung



votemanager.de | 15.09.2021 10:54 Uhr

Hohenrode (Urnenwahl)

| | Anzahl | Prozent |
|---------------------------------|--------|---------|
| Klingebiel, CDU | 56 | 74,67 % |
| Böhmken, FDP | 2 | 2,67 % |
| Disselhoff, AfD | 2 | 2,67 % |
| Küch, FREIE WÄHLER | 0 | 0,00 % |
| Dr. Rau, Einzelbewerber Dr. Rau | 15 | 20,00 % |



Klingebiel, CDU = Frank Klingebiel, Christlich Demokratische Union Deutschlands in Niedersachsen

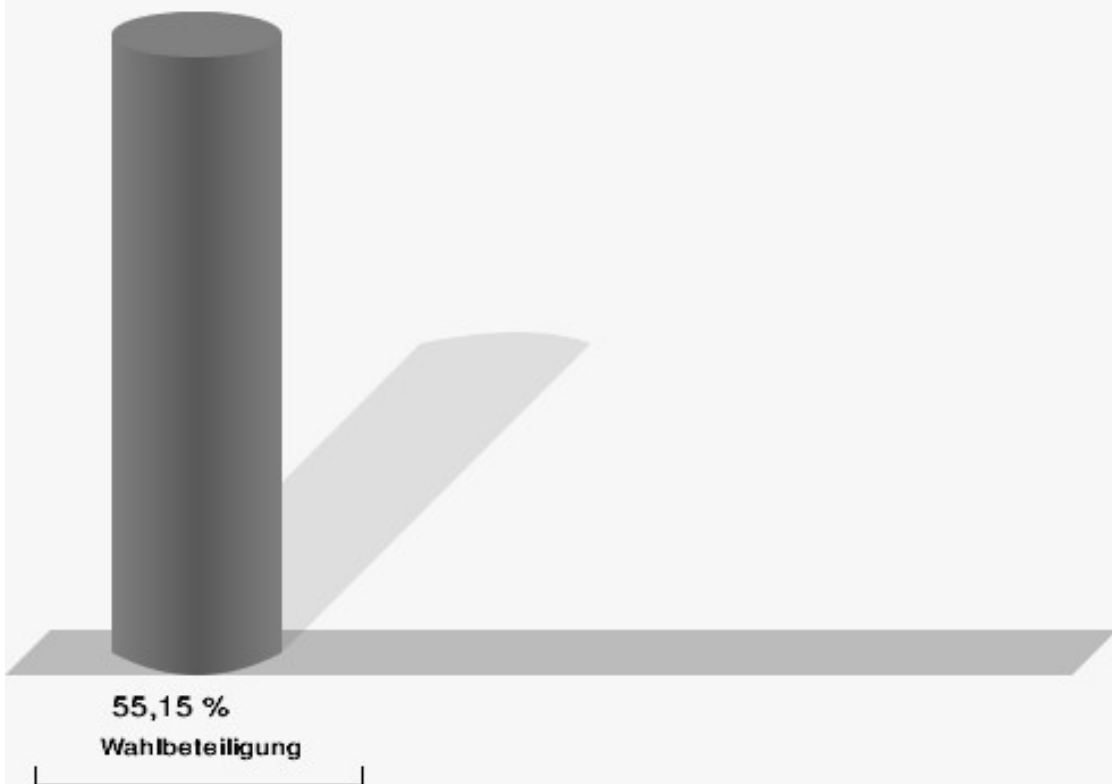
Böhmken, FDP = Andreas Böhmken, Freie Demokratische Partei

Disselhoff, AfD = Thomas-Peter Disselhoff, Alternative für Deutschland

Küch, FREIE WÄHLER = Ulf Küch, FREIE WÄHLER Niedersachsen

Dr. Rau, Einzelbewerber Dr. Rau = Dr. Harald Rau, Einzelbewerber Dr. Rau

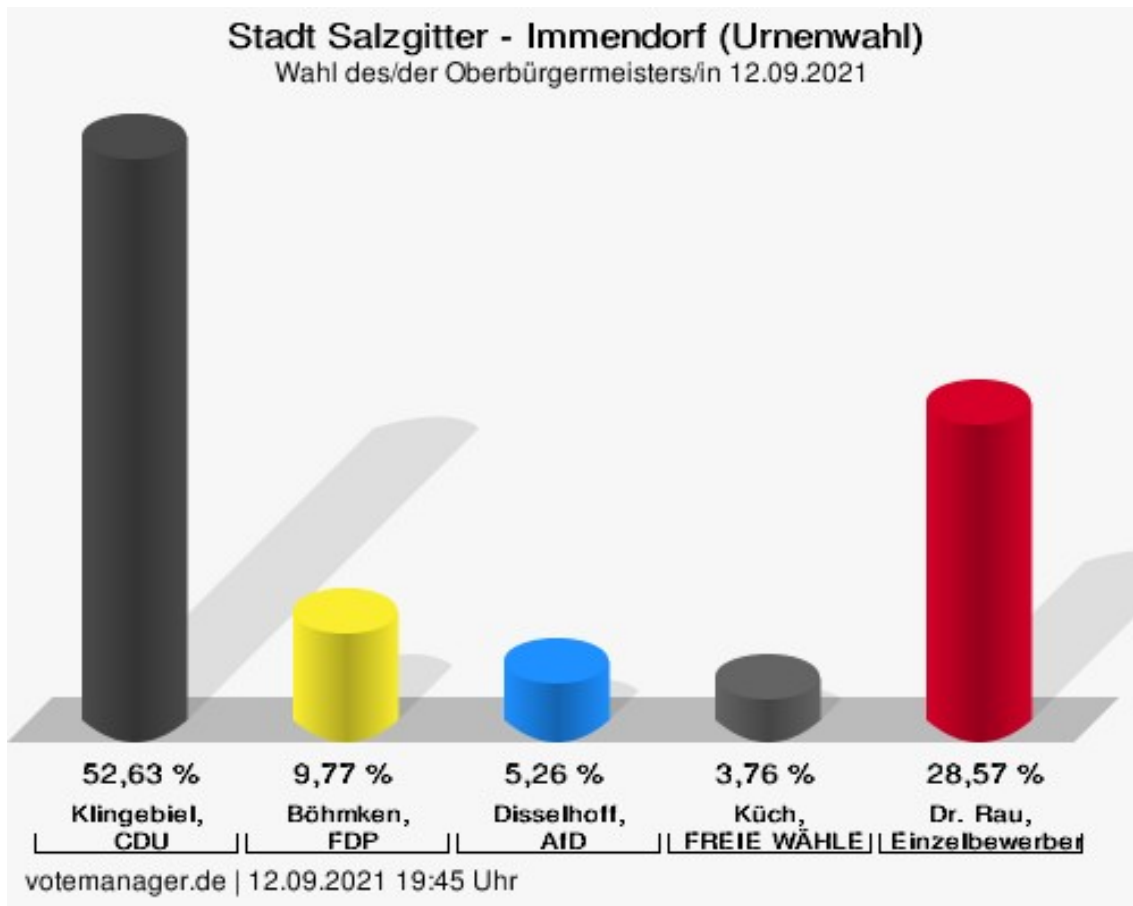
Wahlbeteiligung



votemanager.de | 12.09.2021 18:12 Uhr

Immendorf (Urnenwahl)

| | Anzahl | Prozent |
|---------------------------------|--------|---------|
| Klingebiel, CDU | 70 | 52,63 % |
| Böhmken, FDP | 13 | 9,77 % |
| Disselhoff, AfD | 7 | 5,26 % |
| Küch, FREIE WÄHLER | 5 | 3,76 % |
| Dr. Rau, Einzelbewerber Dr. Rau | 38 | 28,57 % |



Klingebiel, CDU = Frank Klingebiel, Christlich Demokratische Union Deutschlands in Niedersachsen

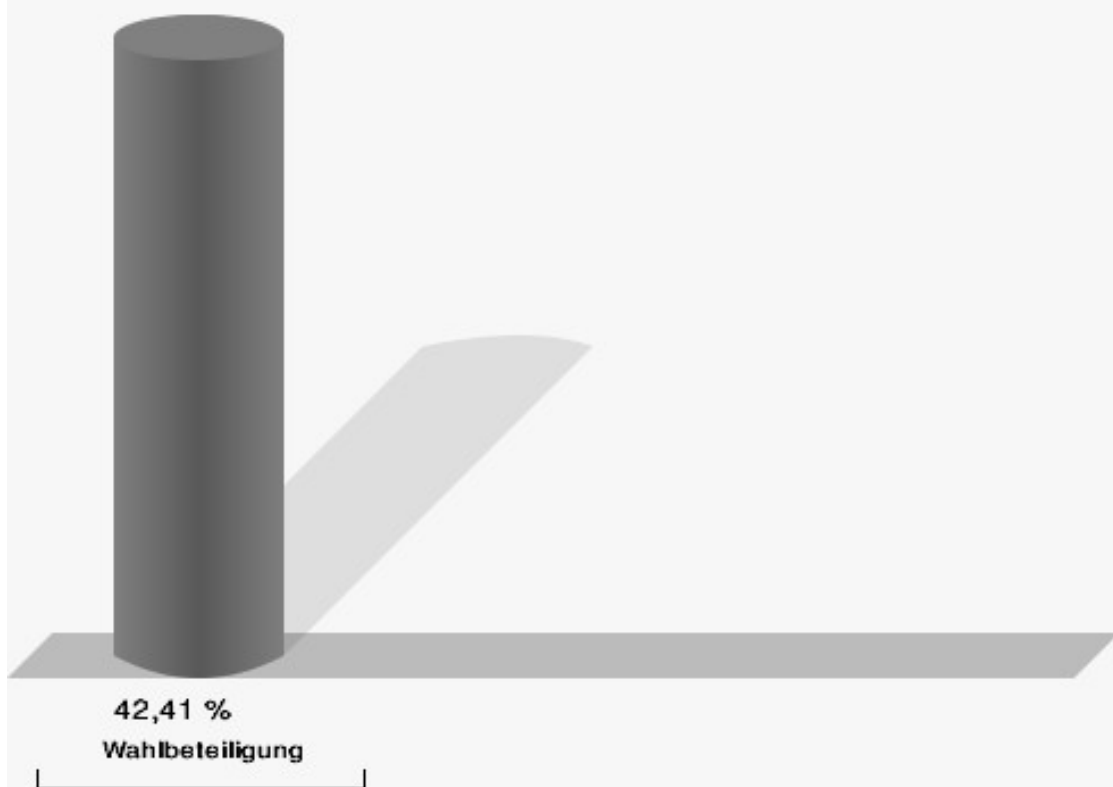
Böhmken, FDP = Andreas Böhmken, Freie Demokratische Partei

Disselhoff, AfD = Thomas-Peter Disselhoff, Alternative für Deutschland

Küch, FREIE WÄHLER = Ulf Küch, FREIE WÄHLER Niedersachsen

Dr. Rau, Einzelbewerber Dr. Rau = Dr. Harald Rau, Einzelbewerber Dr. Rau

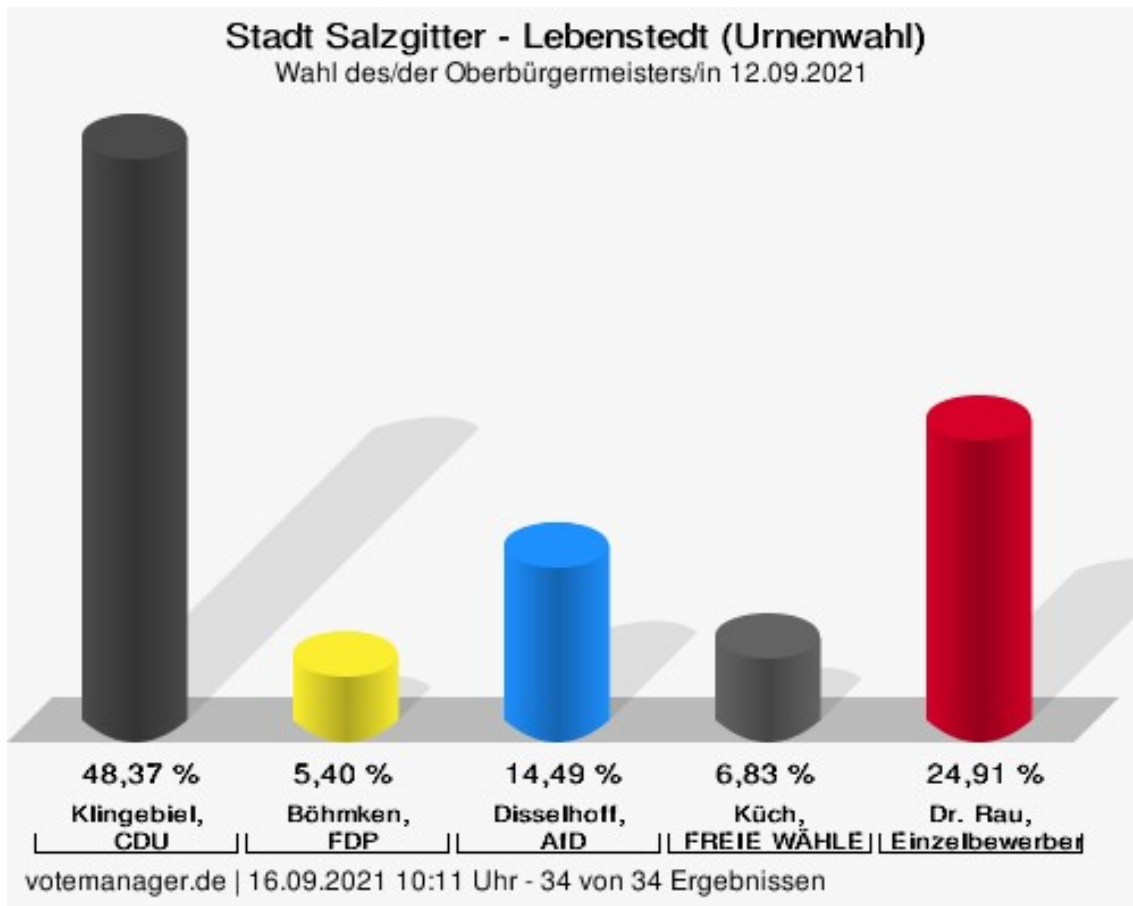
Wahlbeteiligung



votemanager.de | 12.09.2021 19:45 Uhr

Lebenstedt (Urnenwahl)

| | Anzahl | Prozent |
|---------------------------------|--------|---------|
| Klingebiel, CDU | 4.156 | 48,37 % |
| Böhmken, FDP | 464 | 5,40 % |
| Disselhoff, AfD | 1.245 | 14,49 % |
| Küch, FREIE WÄHLER | 587 | 6,83 % |
| Dr. Rau, Einzelbewerber Dr. Rau | 2.140 | 24,91 % |



Klingebiel, CDU = Frank Klingebiel, Christlich Demokratische Union Deutschlands in Niedersachsen

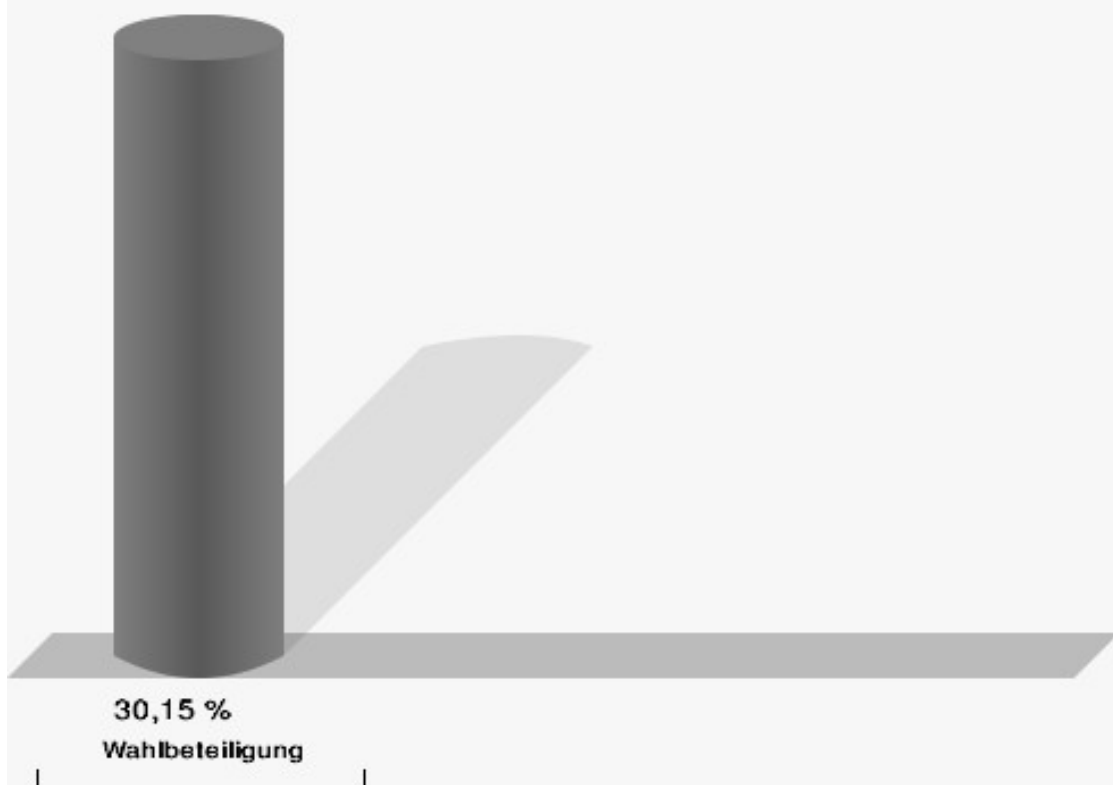
Böhmken, FDP = Andreas Böhmken, Freie Demokratische Partei

Disselhoff, AfD = Thomas-Peter Disselhoff, Alternative für Deutschland

Küch, FREIE WÄHLER = Ulf Küch, FREIE WÄHLER Niedersachsen

Dr. Rau, Einzelbewerber Dr. Rau = Dr. Harald Rau, Einzelbewerber Dr. Rau

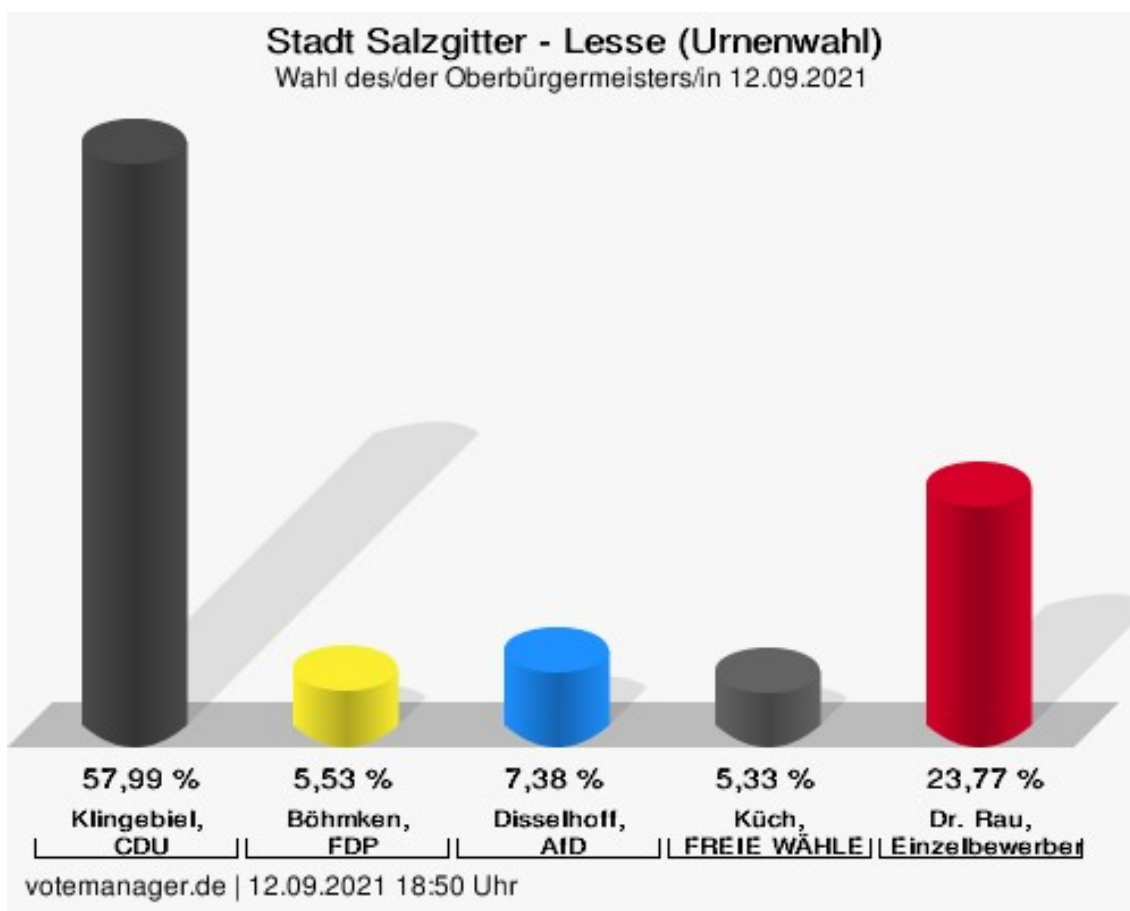
Wahlbeteiligung



votemanager.de | 16.09.2021 10:11 Uhr - 34 von 34 Ergebnissen

Lesse (Urnenwahl)

| | Anzahl | Prozent |
|---------------------------------|--------|---------|
| Klingebiel, CDU | 283 | 57,99 % |
| Böhmken, FDP | 27 | 5,53 % |
| Disselhoff, AfD | 36 | 7,38 % |
| Küch, FREIE WÄHLER | 26 | 5,33 % |
| Dr. Rau, Einzelbewerber Dr. Rau | 116 | 23,77 % |



Klingebiel, CDU = Frank Klingebiel, Christlich Demokratische Union Deutschlands in Niedersachsen

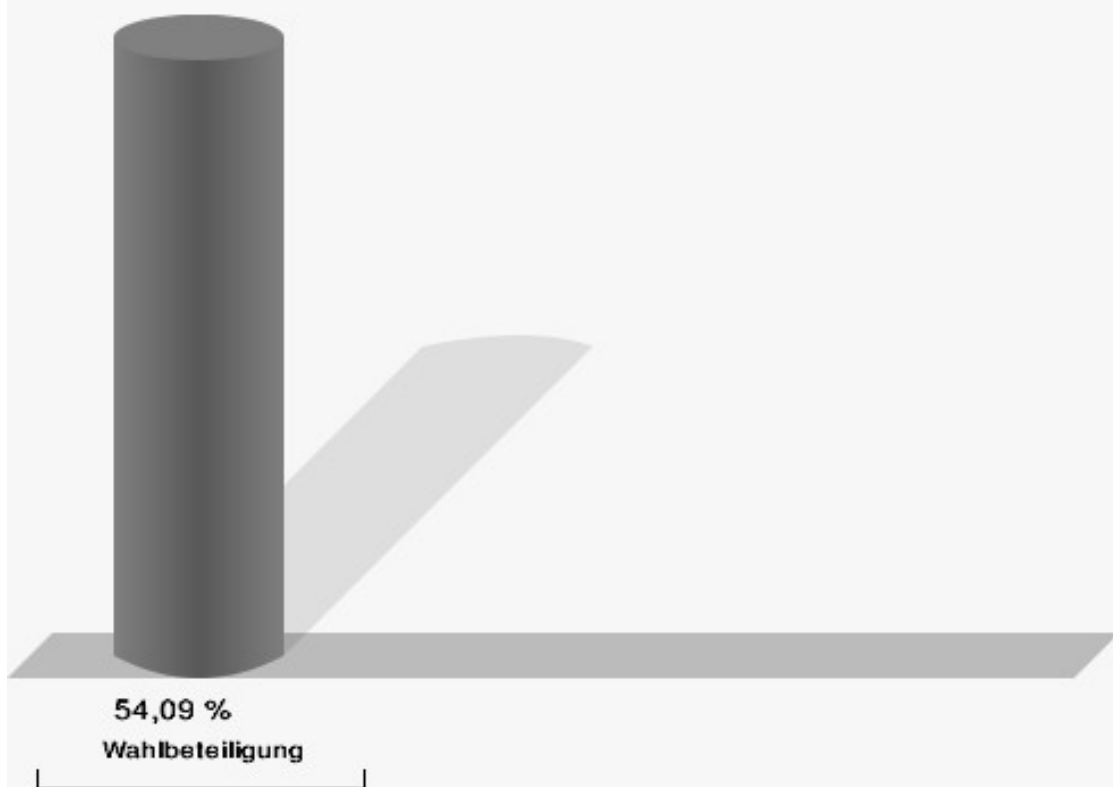
Böhmken, FDP = Andreas Böhmken, Freie Demokratische Partei

Disselhoff, AfD = Thomas-Peter Disselhoff, Alternative für Deutschland

Küch, FREIE WÄHLER = Ulf Küch, FREIE WÄHLER Niedersachsen

Dr. Rau, Einzelbewerber Dr. Rau = Dr. Harald Rau, Einzelbewerber Dr. Rau

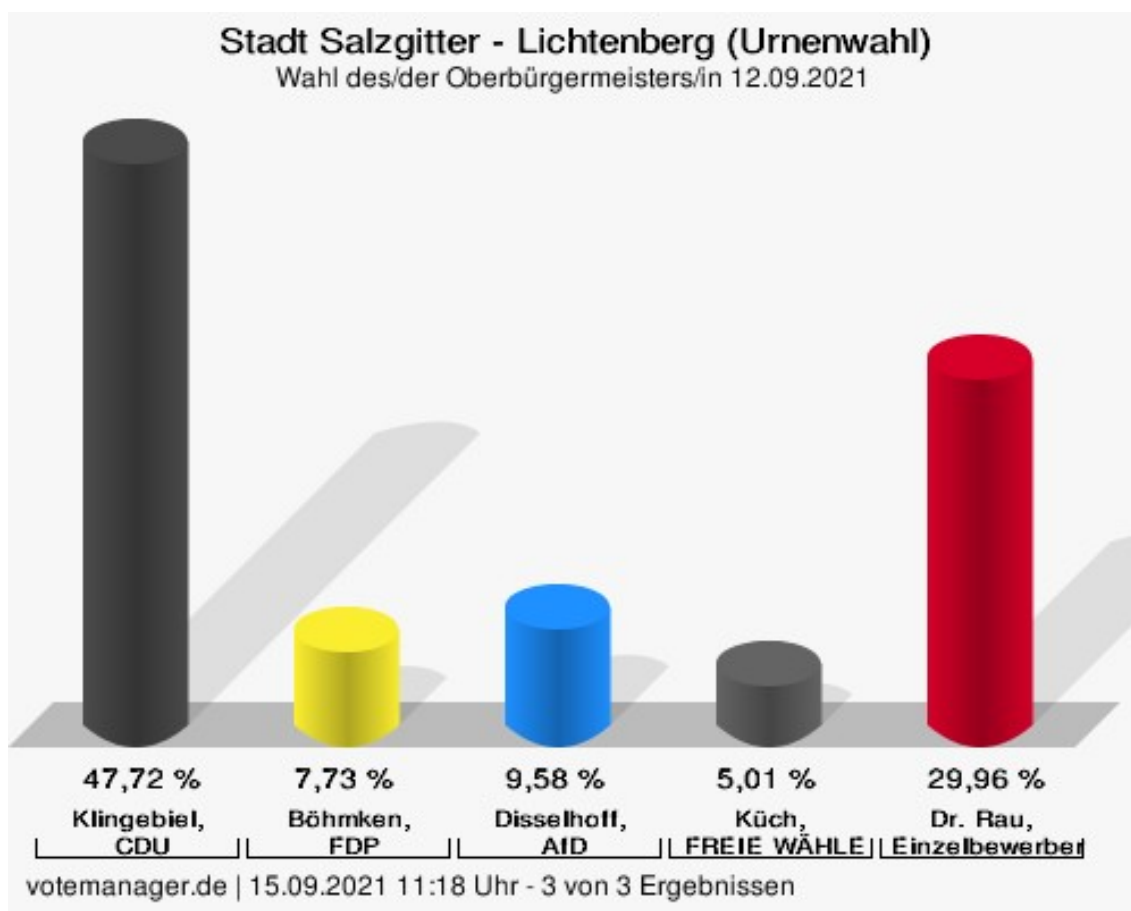
Wahlbeteiligung



votemanager.de | 12.09.2021 18:50 Uhr

Lichtenberg (Urnenwahl)

| | Anzahl | Prozent |
|---------------------------------|--------|---------|
| Klingebiel, CDU | 543 | 47,72 % |
| Böhmken, FDP | 88 | 7,73 % |
| Disselhoff, AfD | 109 | 9,58 % |
| Küch, FREIE WÄHLER | 57 | 5,01 % |
| Dr. Rau, Einzelbewerber Dr. Rau | 341 | 29,96 % |



Klingebiel, CDU = Frank Klingebiel, Christlich Demokratische Union Deutschlands in Niedersachsen

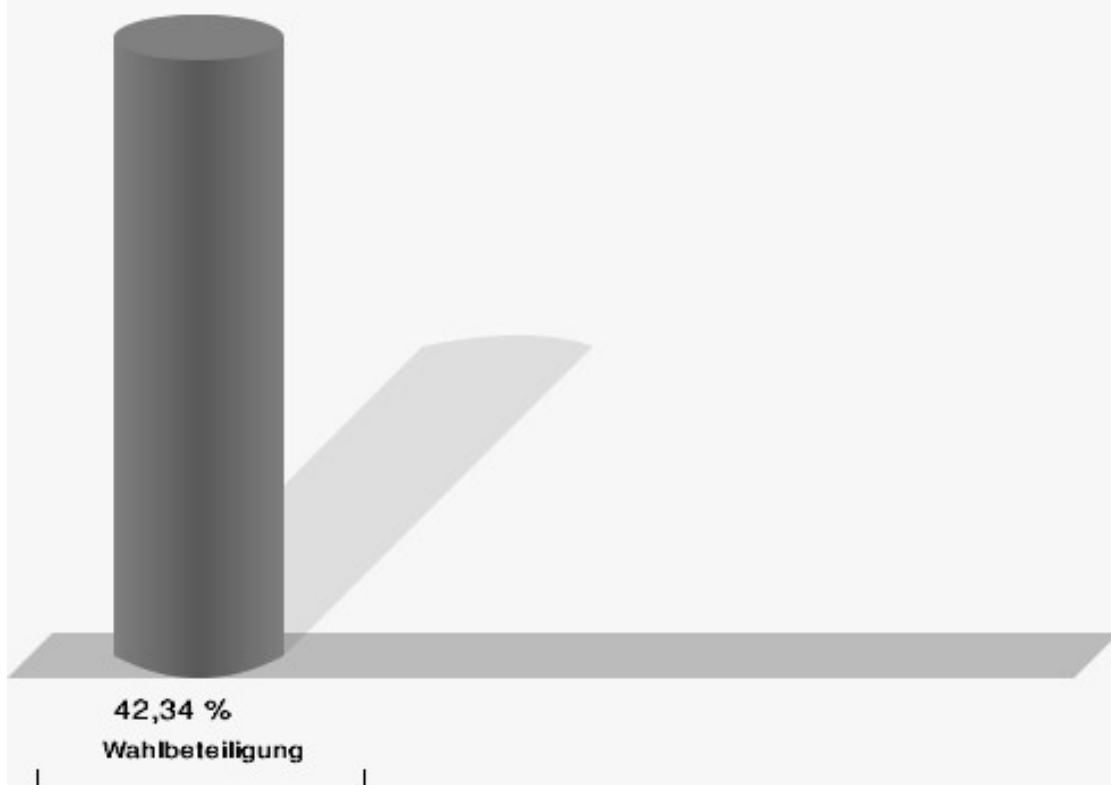
Böhmken, FDP = Andreas Böhmken, Freie Demokratische Partei

Disselhoff, AfD = Thomas-Peter Disselhoff, Alternative für Deutschland

Küch, FREIE WÄHLER = Ulf Küch, FREIE WÄHLER Niedersachsen

Dr. Rau, Einzelbewerber Dr. Rau = Dr. Harald Rau, Einzelbewerber Dr. Rau

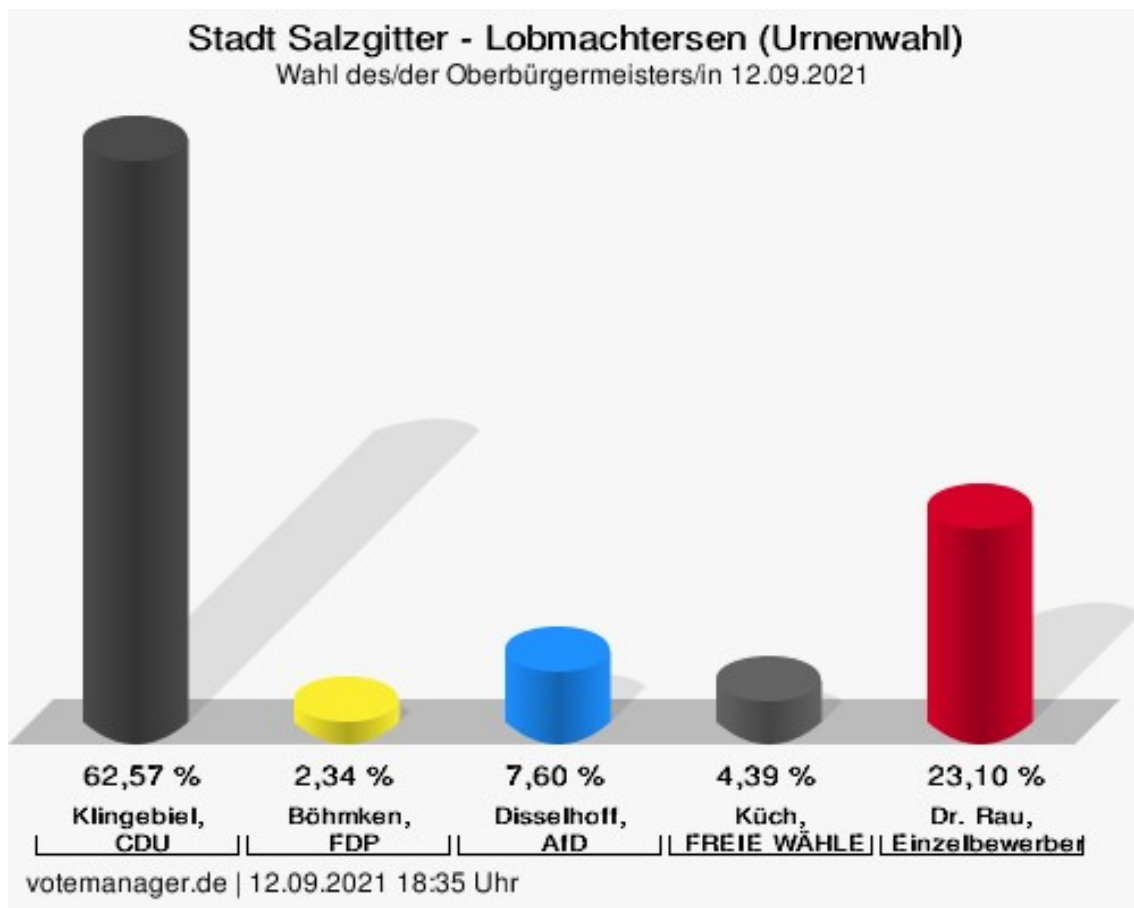
Wahlbeteiligung



votemanager.de | 15.09.2021 11:18 Uhr - 3 von 3 Ergebnissen

Lobmactersen (Urnenwahl)

| | Anzahl | Prozent |
|---------------------------------|--------|---------|
| Klingebiel, CDU | 214 | 62,57 % |
| Böhmken, FDP | 8 | 2,34 % |
| Disselhoff, AfD | 26 | 7,60 % |
| Küch, FREIE WÄHLER | 15 | 4,39 % |
| Dr. Rau, Einzelbewerber Dr. Rau | 79 | 23,10 % |



Klingebiel, CDU = Frank Klingebiel, Christlich Demokratische Union Deutschlands in Niedersachsen

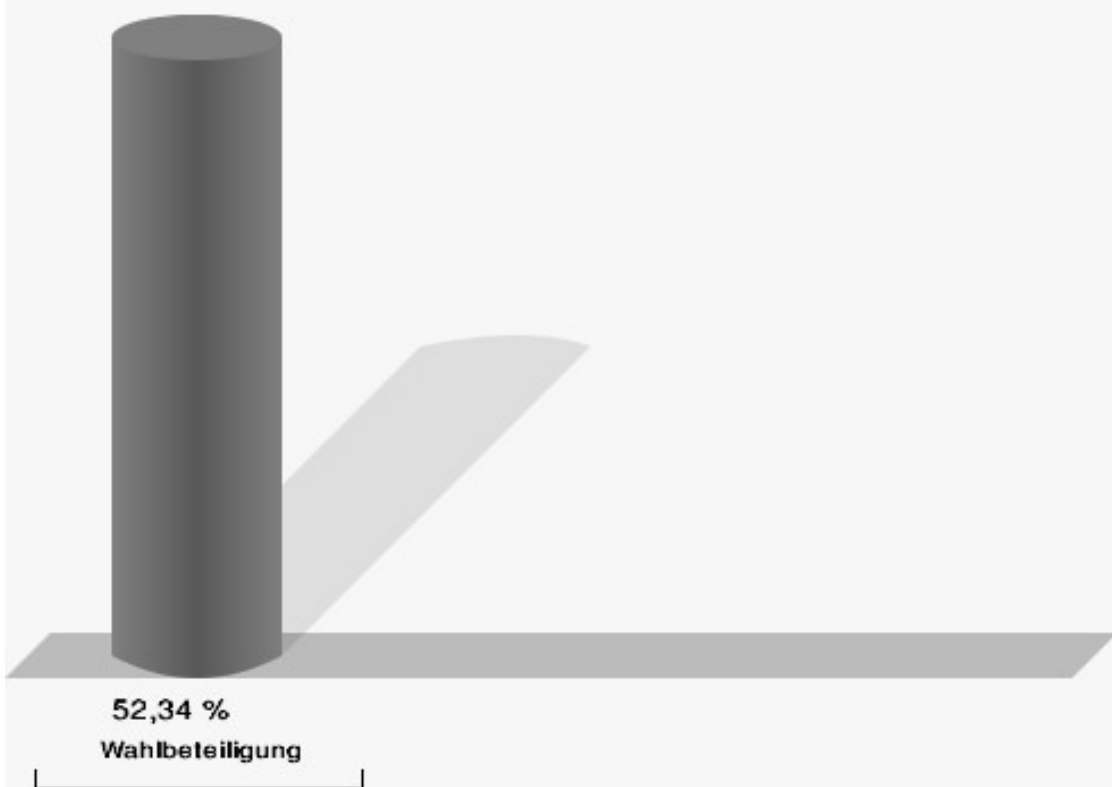
Böhmken, FDP = Andreas Böhmken, Freie Demokratische Partei

Disselhoff, AfD = Thomas-Peter Disselhoff, Alternative für Deutschland

Küch, FREIE WÄHLER = Ulf Küch, FREIE WÄHLER Niedersachsen

Dr. Rau, Einzelbewerber Dr. Rau = Dr. Harald Rau, Einzelbewerber Dr. Rau

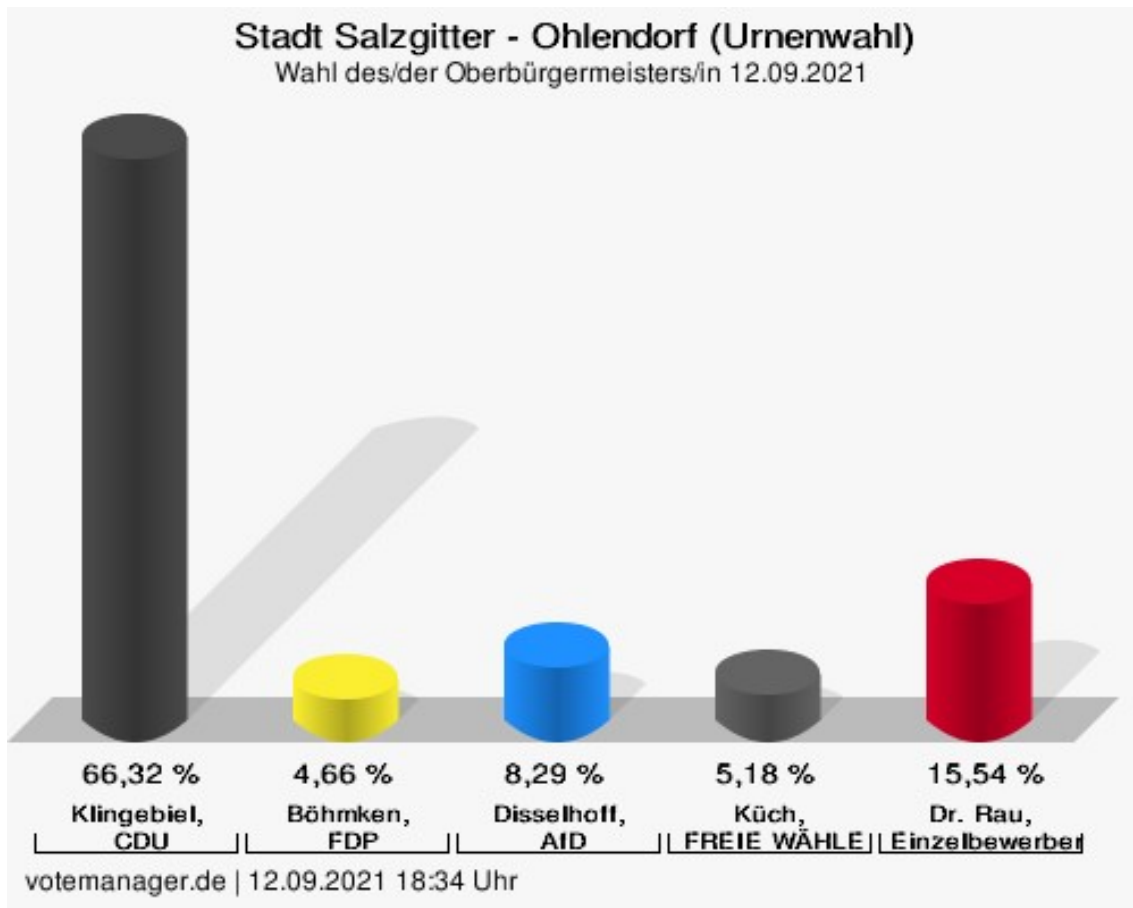
Wahlbeteiligung



votemanager.de | 12.09.2021 18:35 Uhr

Ohlendorf (Urnenwahl)

| | Anzahl | Prozent |
|---------------------------------|--------|---------|
| Klingebiel, CDU | 128 | 66,32 % |
| Böhmken, FDP | 9 | 4,66 % |
| Disselhoff, AfD | 16 | 8,29 % |
| Küch, FREIE WÄHLER | 10 | 5,18 % |
| Dr. Rau, Einzelbewerber Dr. Rau | 30 | 15,54 % |



Klingebiel, CDU = Frank Klingebiel, Christlich Demokratische Union Deutschlands in Niedersachsen


Böhmken, FDP = Andreas Böhmken, Freie Demokratische Partei

Disselhoff, AfD = Thomas-Peter Disselhoff, Alternative für Deutschland

Küch, FREIE WÄHLER = Ulf Küch, FREIE WÄHLER Niedersachsen

Dr. Rau, Einzelbewerber Dr. Rau = Dr. Harald Rau, Einzelbewerber Dr. Rau

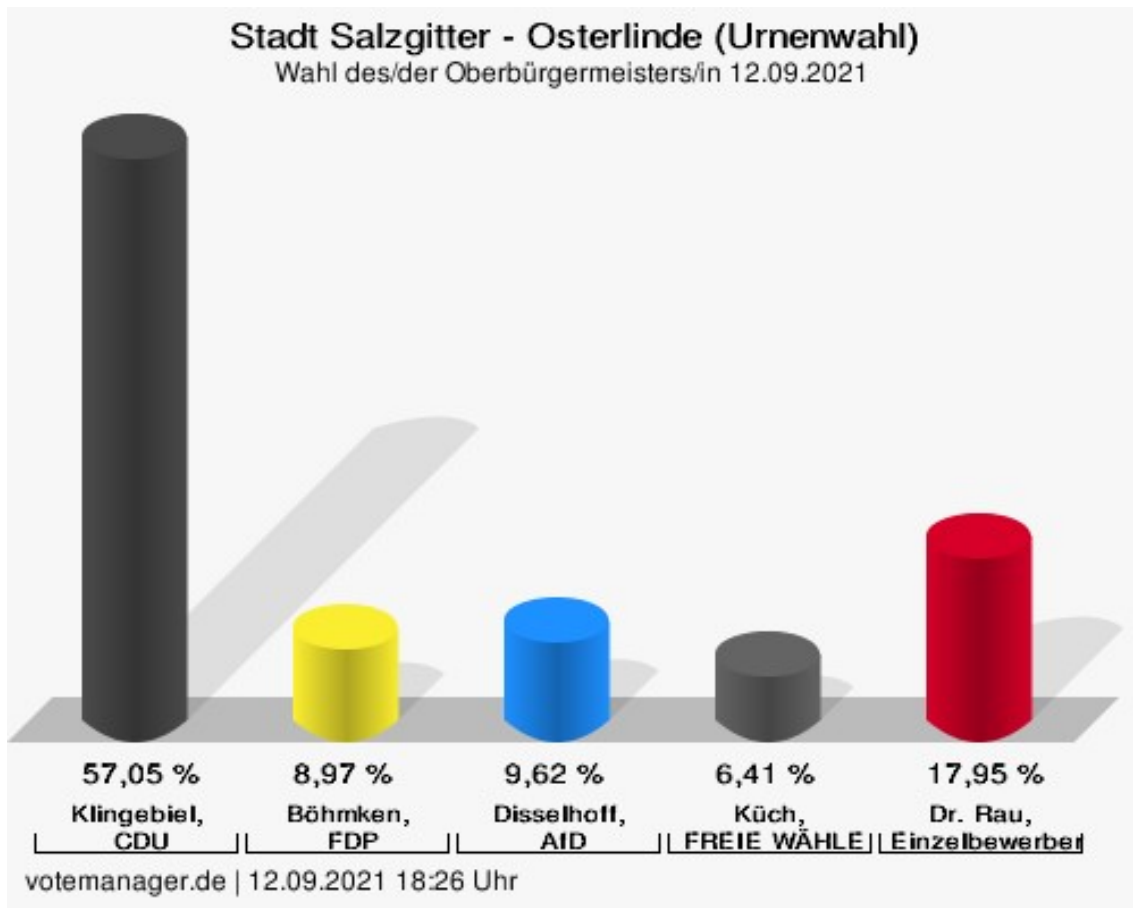
Wahlbeteiligung



votemanager.de | 12.09.2021 18:34 Uhr

Osterlinde (Urnenwahl)

| | Anzahl | Prozent |
|---------------------------------|--------|---------|
| Klingebiel, CDU | 89 | 57,05 % |
| Böhmken, FDP | 14 | 8,97 % |
| Disselhoff, AfD | 15 | 9,62 % |
| Küch, FREIE WÄHLER | 10 | 6,41 % |
| Dr. Rau, Einzelbewerber Dr. Rau | 28 | 17,95 % |



Klingebiel, CDU = Frank Klingebiel, Christlich Demokratische Union Deutschlands in Niedersachsen

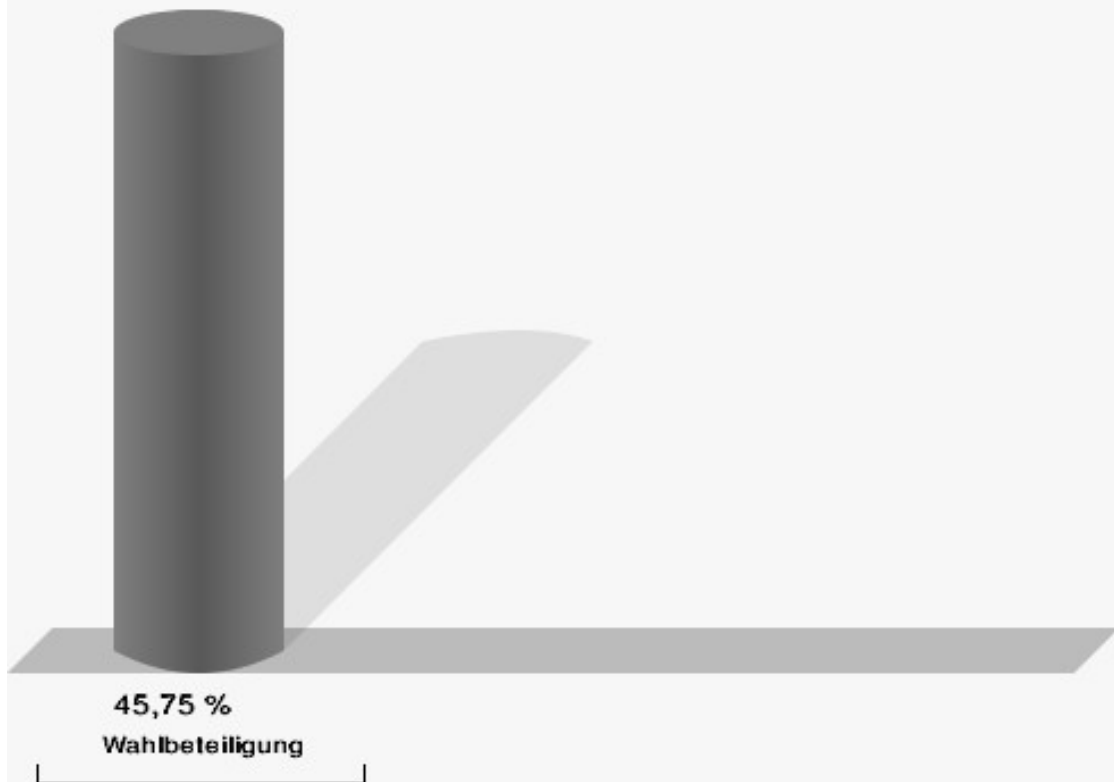
Böhmken, FDP = Andreas Böhmken, Freie Demokratische Partei

Disselhoff, AfD = Thomas-Peter Disselhoff, Alternative für Deutschland

Küch, FREIE WÄHLER = Ulf Küch, FREIE WÄHLER Niedersachsen

Dr. Rau, Einzelbewerber Dr. Rau = Dr. Harald Rau, Einzelbewerber Dr. Rau

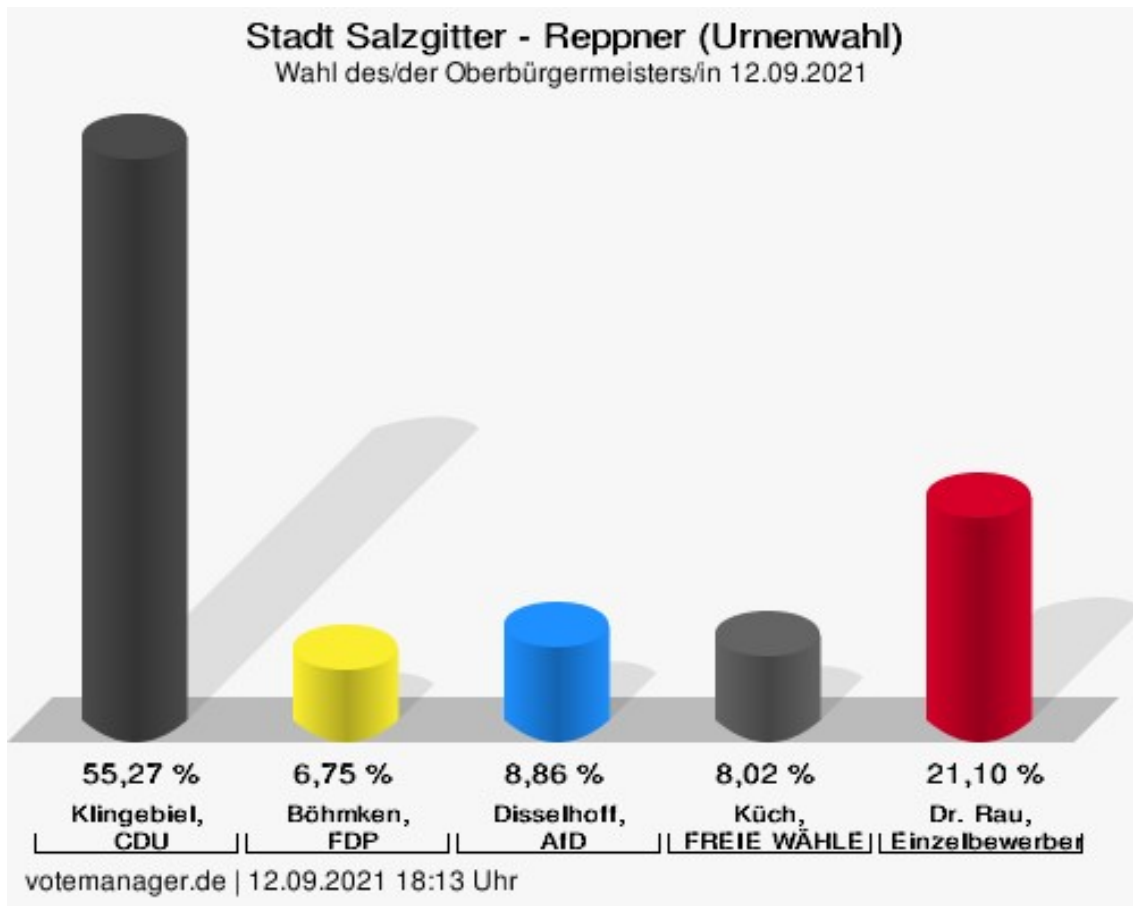
Wahlbeteiligung



votemanager.de | 12.09.2021 18:26 Uhr

Reppner (Urnenwahl)

| | Anzahl | Prozent |
|---------------------------------|--------|---------|
| Klingebiel, CDU | 131 | 55,27 % |
| Böhmken, FDP | 16 | 6,75 % |
| Disselhoff, AfD | 21 | 8,86 % |
| Küch, FREIE WÄHLER | 19 | 8,02 % |
| Dr. Rau, Einzelbewerber Dr. Rau | 50 | 21,10 % |



Klingebiel, CDU = Frank Klingebiel, Christlich Demokratische Union Deutschlands in Niedersachsen

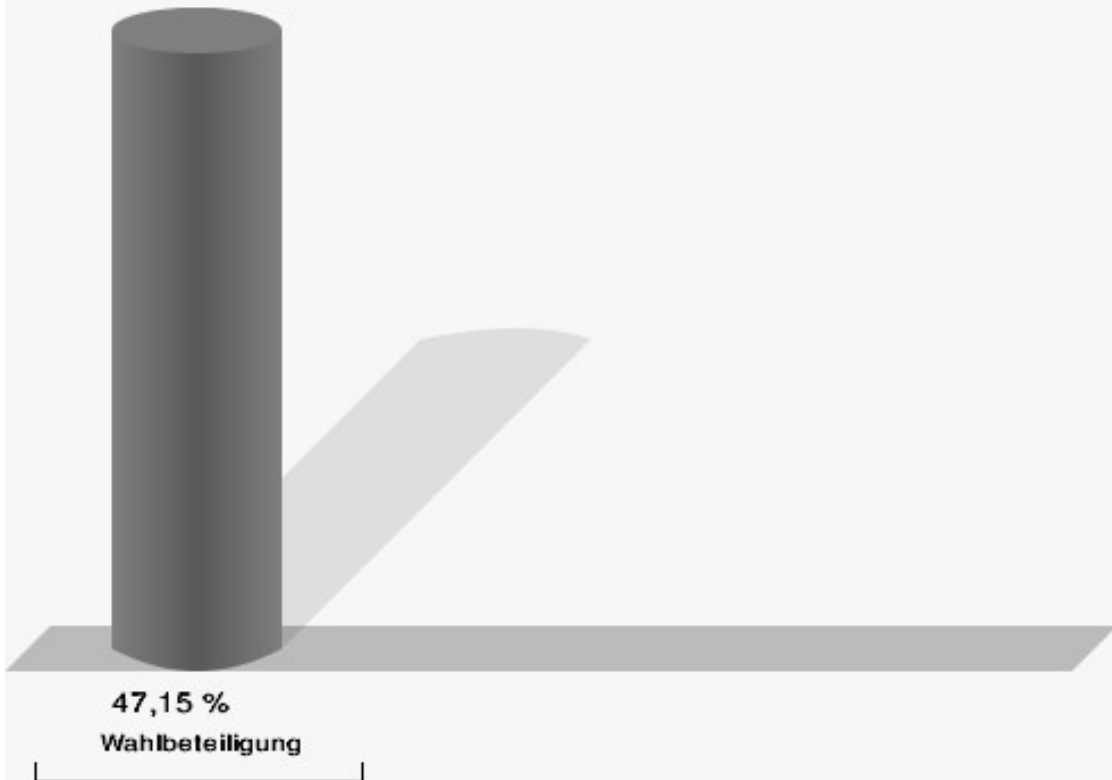
Böhmken, FDP = Andreas Böhmken, Freie Demokratische Partei

Disselhoff, AfD = Thomas-Peter Disselhoff, Alternative für Deutschland

Küch, FREIE WÄHLER = Ulf Küch, FREIE WÄHLER Niedersachsen

Dr. Rau, Einzelbewerber Dr. Rau = Dr. Harald Rau, Einzelbewerber Dr. Rau

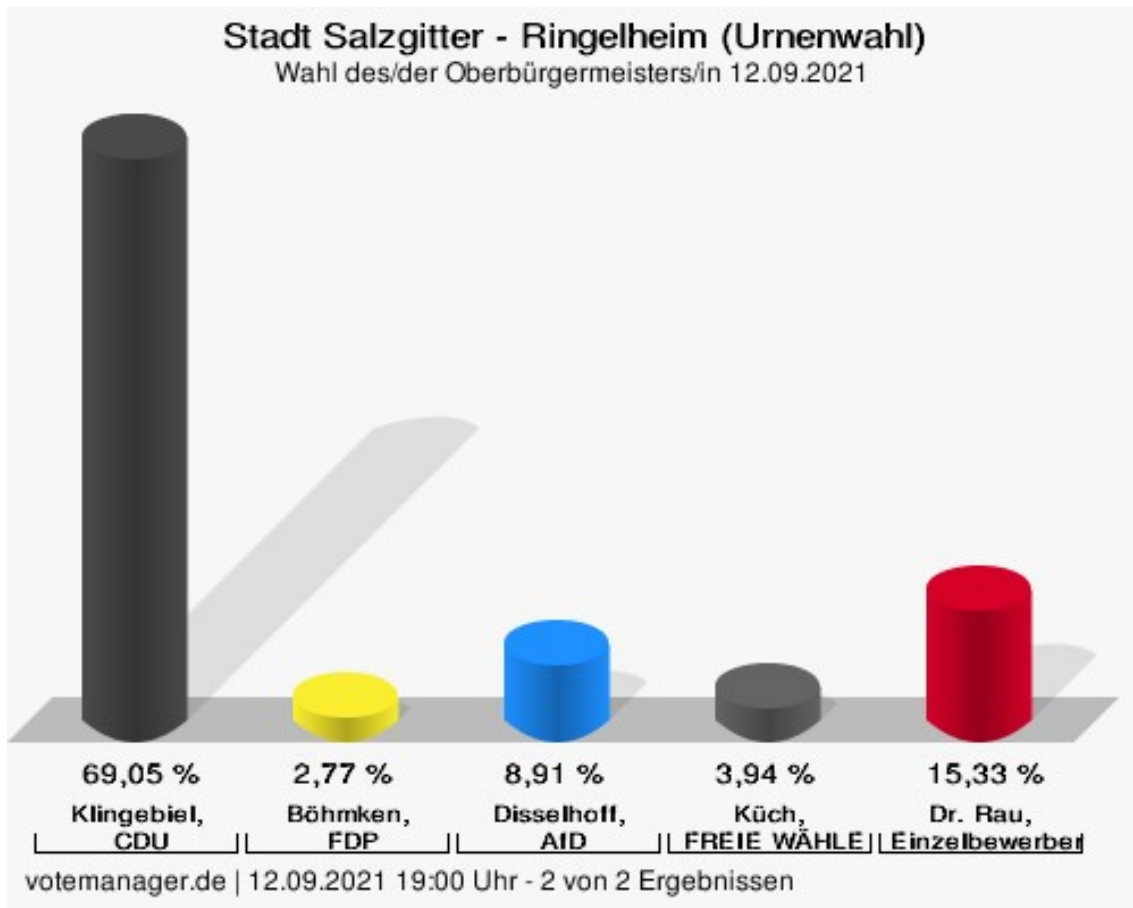
Wahlbeteiligung



votemanager.de | 12.09.2021 18:13 Uhr

Ringelheim (Urnenwahl)

| | Anzahl | Prozent |
|---------------------------------|--------|---------|
| Klingebiel, CDU | 473 | 69,05 % |
| Böhmken, FDP | 19 | 2,77 % |
| Disselhoff, AfD | 61 | 8,91 % |
| Küch, FREIE WÄHLER | 27 | 3,94 % |
| Dr. Rau, Einzelbewerber Dr. Rau | 105 | 15,33 % |



Klingebiel, CDU = Frank Klingebiel, Christlich Demokratische Union Deutschlands in Niedersachsen

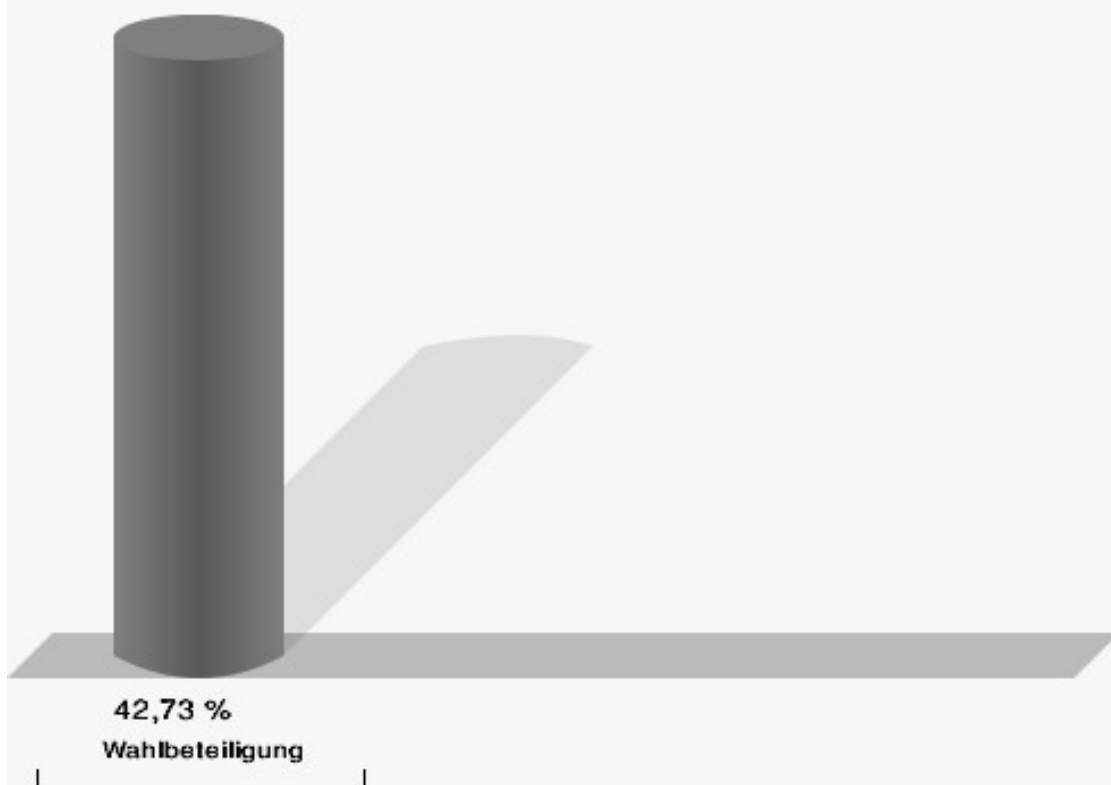
Böhmken, FDP = Andreas Böhmken, Freie Demokratische Partei

Disselhoff, AfD = Thomas-Peter Disselhoff, Alternative für Deutschland

Küch, FREIE WÄHLER = Ulf Küch, FREIE WÄHLER Niedersachsen

Dr. Rau, Einzelbewerber Dr. Rau = Dr. Harald Rau, Einzelbewerber Dr. Rau

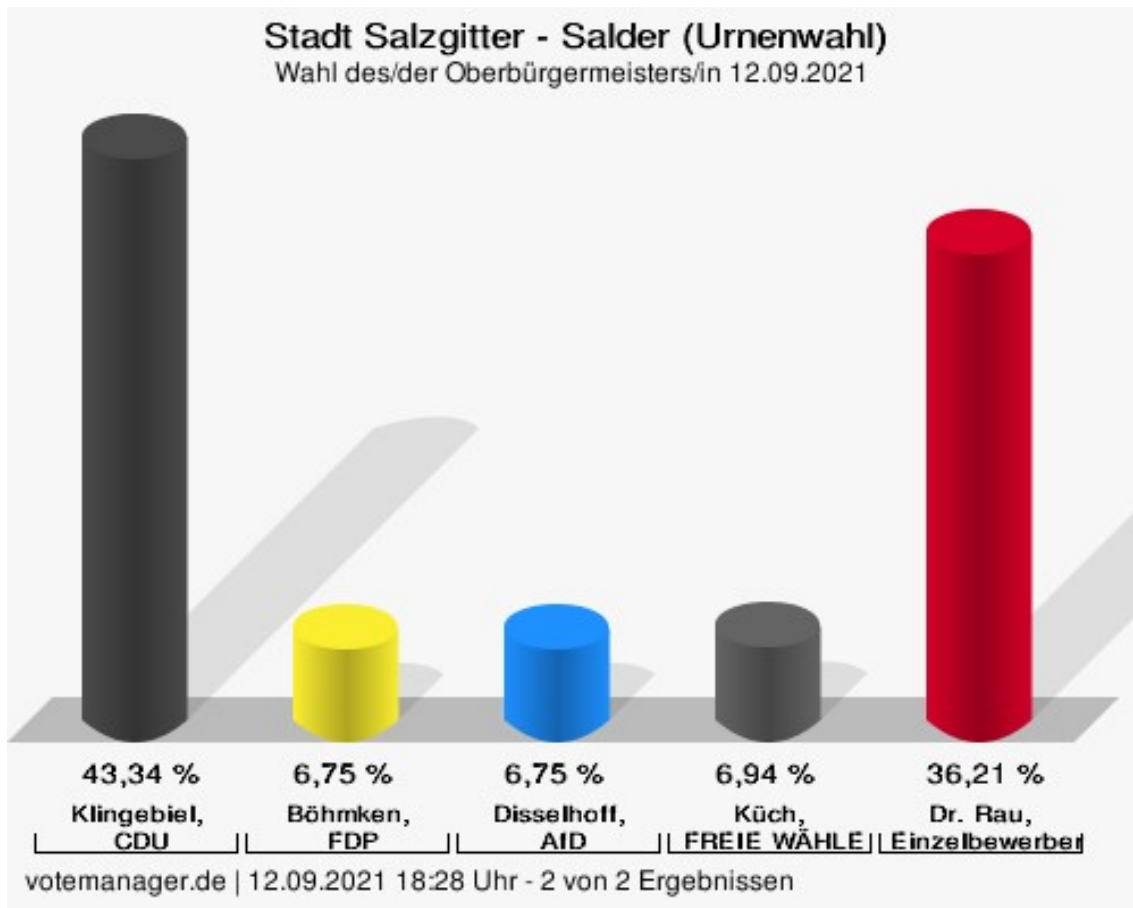
Wahlbeteiligung



votemanager.de | 12.09.2021 19:00 Uhr - 2 von 2 Ergebnissen

Salder (Urnenwahl)

| | Anzahl | Prozent |
|---------------------------------|--------|---------|
| Klingebiel, CDU | 231 | 43,34 % |
| Böhmken, FDP | 36 | 6,75 % |
| Disselhoff, AfD | 36 | 6,75 % |
| Küch, FREIE WÄHLER | 37 | 6,94 % |
| Dr. Rau, Einzelbewerber Dr. Rau | 193 | 36,21 % |



Klingebiel, CDU = Frank Klingebiel, Christlich Demokratische Union Deutschlands in Niedersachsen

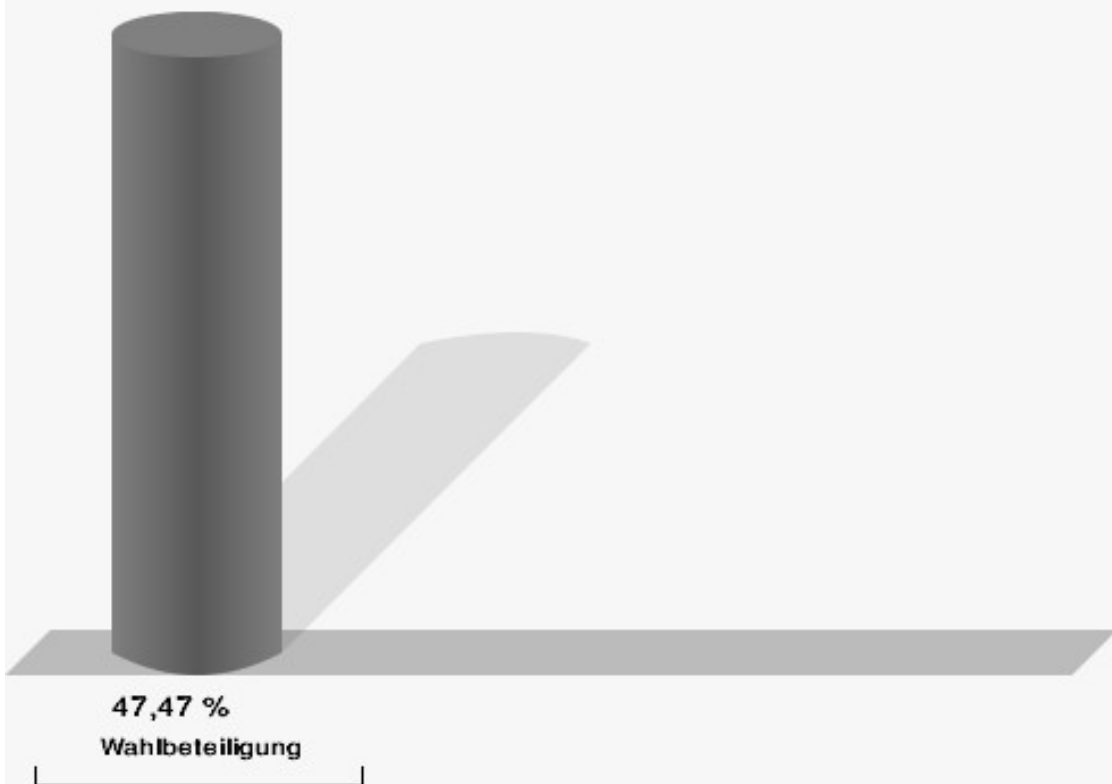
Böhmken, FDP = Andreas Böhmken, Freie Demokratische Partei

Disselhoff, AfD = Thomas-Peter Disselhoff, Alternative für Deutschland

Küch, FREIE WÄHLER = Ulf Küch, FREIE WÄHLER Niedersachsen

Dr. Rau, Einzelbewerber Dr. Rau = Dr. Harald Rau, Einzelbewerber Dr. Rau

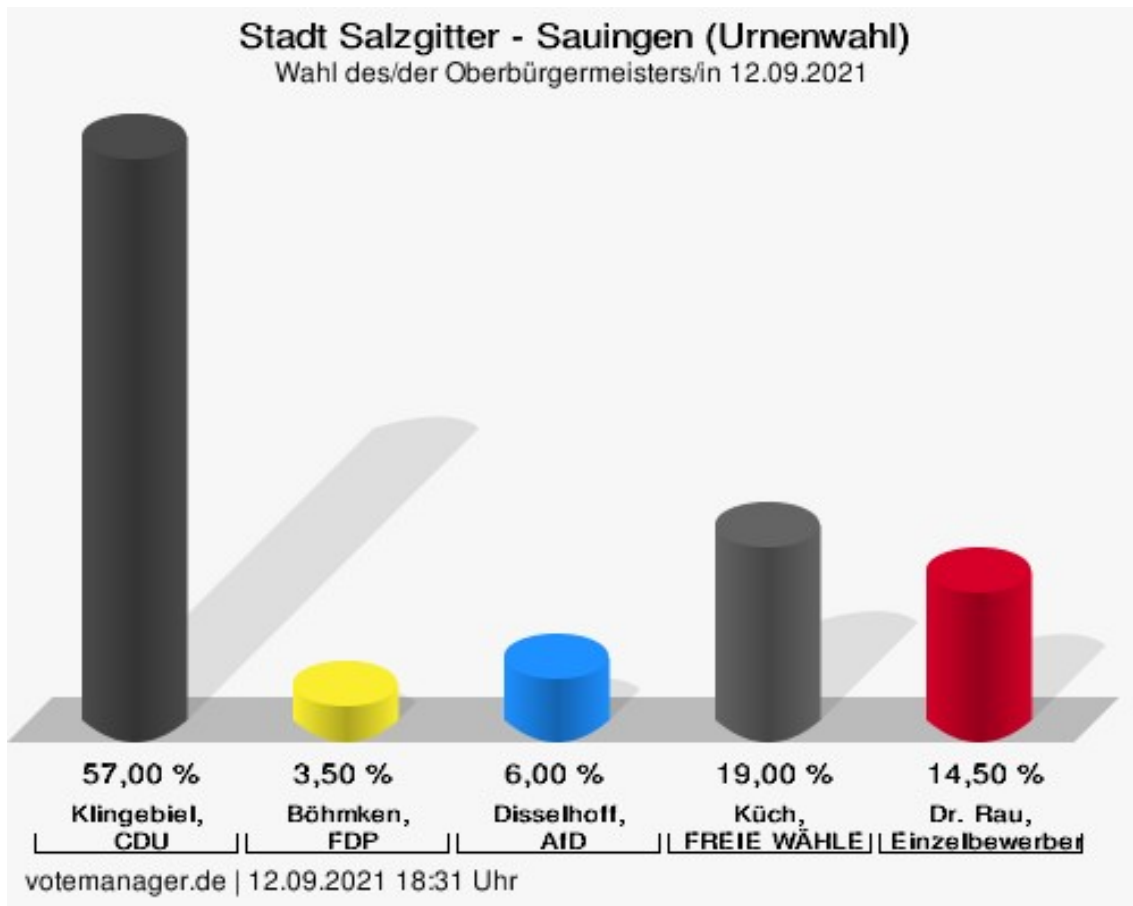
Wahlbeteiligung



votemanager.de | 12.09.2021 18:28 Uhr - 2 von 2 Ergebnissen

Sauingen (Urnenwahl)

| | Anzahl | Prozent |
|---------------------------------|--------|---------|
| Klingebiel, CDU | 114 | 57,00 % |
| Böhmken, FDP | 7 | 3,50 % |
| Disselhoff, AfD | 12 | 6,00 % |
| Küch, FREIE WÄHLER | 38 | 19,00 % |
| Dr. Rau, Einzelbewerber Dr. Rau | 29 | 14,50 % |



Klingebiel, CDU = Frank Klingebiel, Christlich Demokratische Union Deutschlands in Niedersachsen

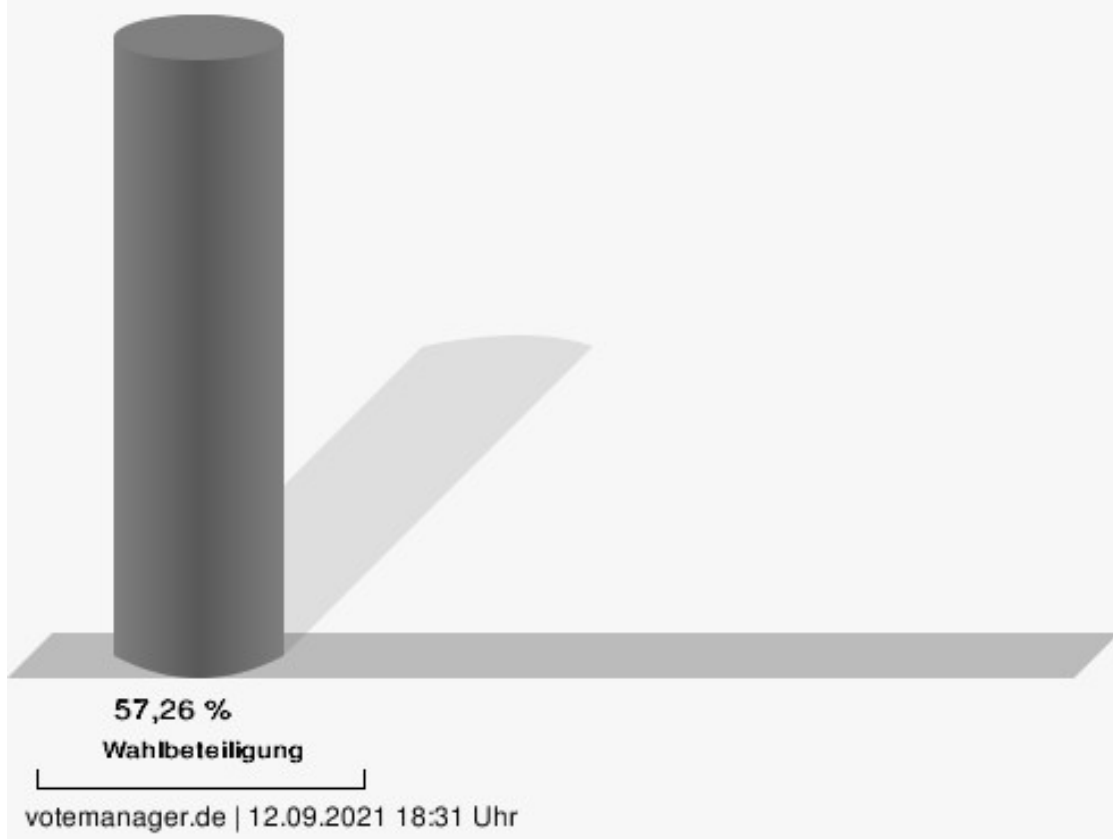
Böhmken, FDP = Andreas Böhmken, Freie Demokratische Partei

Disselhoff, AfD = Thomas-Peter Disselhoff, Alternative für Deutschland

Küch, FREIE WÄHLER = Ulf Küch, FREIE WÄHLER Niedersachsen

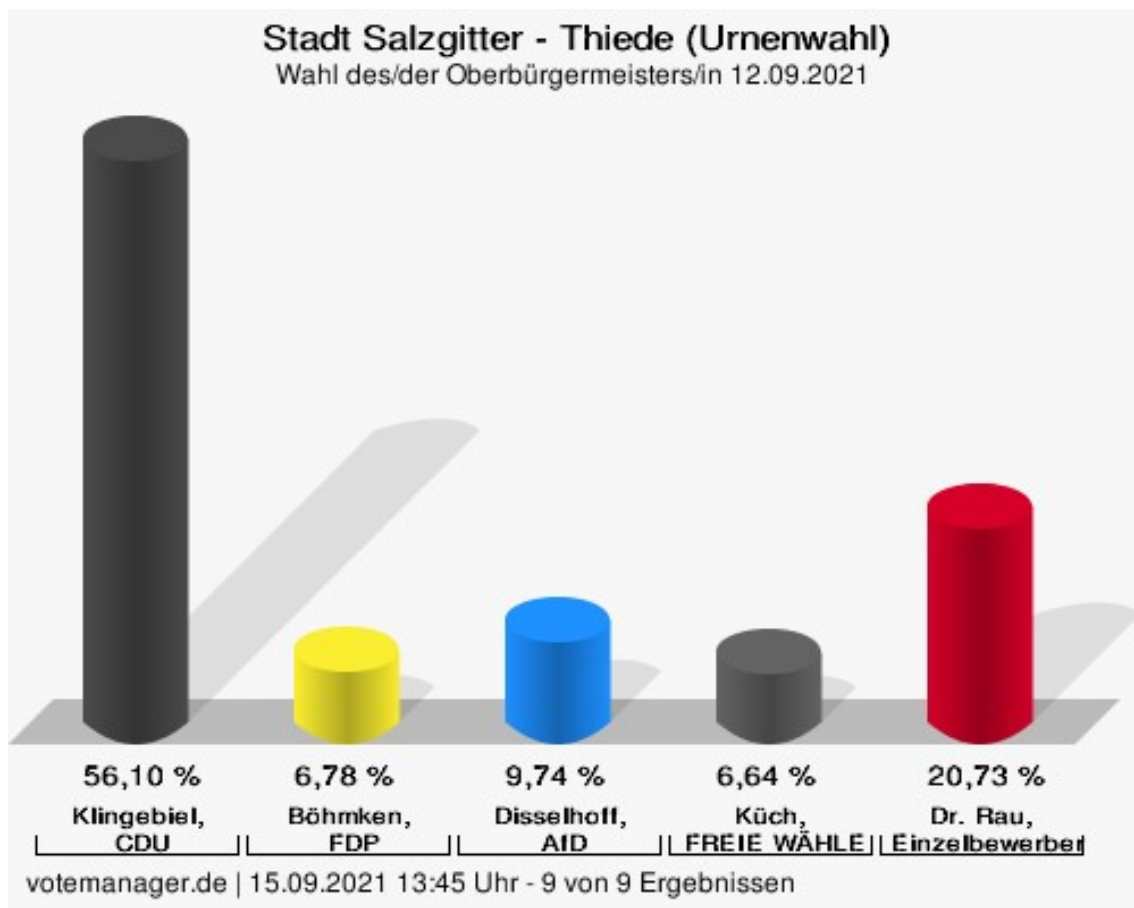
Dr. Rau, Einzelbewerber Dr. Rau = Dr. Harald Rau, Einzelbewerber Dr. Rau

Wahlbeteiligung



Thiede (Urnenwahl)

| | Anzahl | Prozent |
|---------------------------------|--------|---------|
| Klingebiel, CDU | 1.613 | 56,10 % |
| Böhmken, FDP | 195 | 6,78 % |
| Disselhoff, AfD | 280 | 9,74 % |
| Küch, FREIE WÄHLER | 191 | 6,64 % |
| Dr. Rau, Einzelbewerber Dr. Rau | 596 | 20,73 % |



Klingebiel, CDU = Frank Klingebiel, Christlich Demokratische Union Deutschlands in Niedersachsen

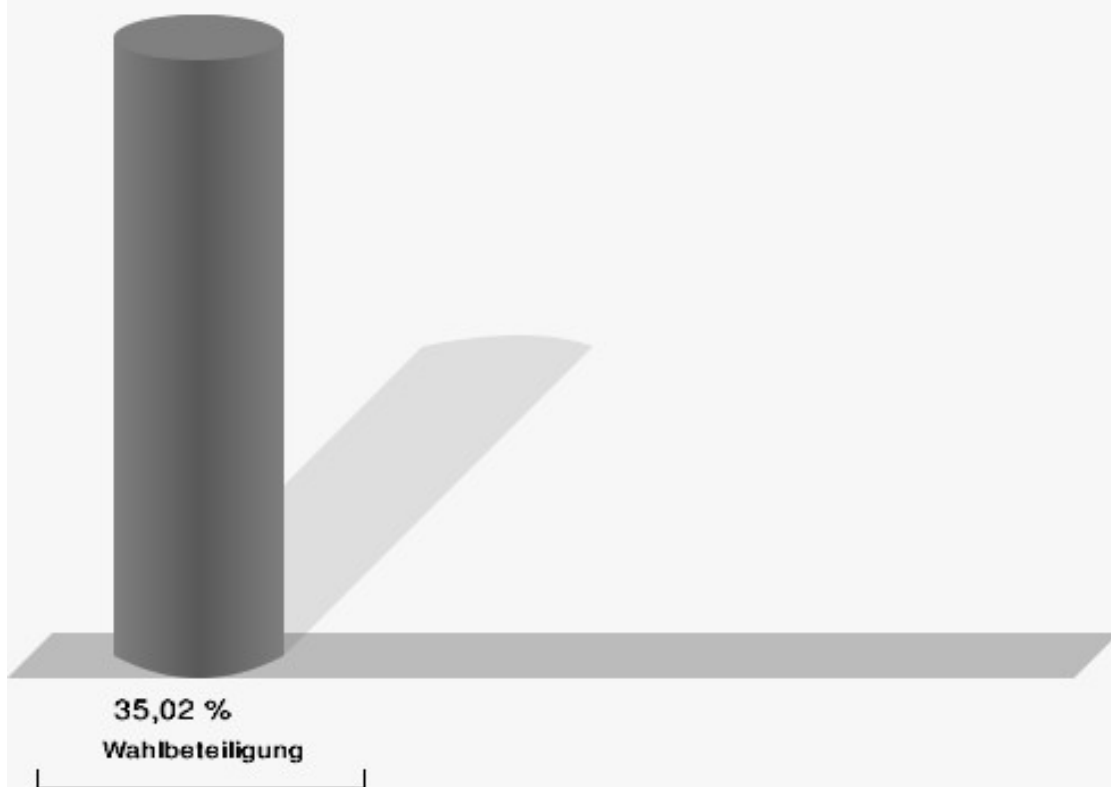
Böhmken, FDP = Andreas Böhmken, Freie Demokratische Partei

Disselhoff, AfD = Thomas-Peter Disselhoff, Alternative für Deutschland

Küch, FREIE WÄHLER = Ulf Küch, FREIE WÄHLER Niedersachsen

Dr. Rau, Einzelbewerber Dr. Rau = Dr. Harald Rau, Einzelbewerber Dr. Rau

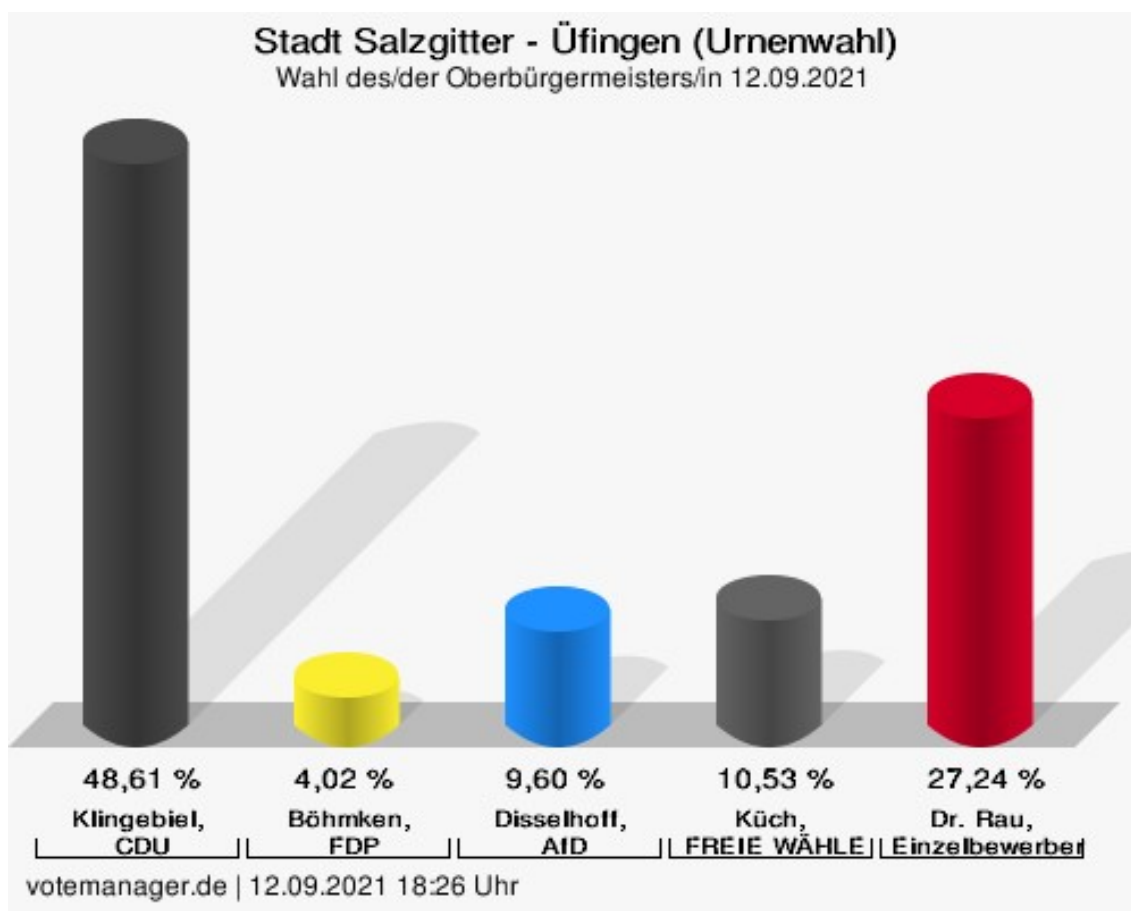
Wahlbeteiligung



votemanager.de | 15.09.2021 13:45 Uhr - 9 von 9 Ergebnissen

Üfingen (Urnenwahl)

| | Anzahl | Prozent |
|---------------------------------|--------|---------|
| Klingebiel, CDU | 157 | 48,61 % |
| Böhmken, FDP | 13 | 4,02 % |
| Disselhoff, AfD | 31 | 9,60 % |
| Küch, FREIE WÄHLER | 34 | 10,53 % |
| Dr. Rau, Einzelbewerber Dr. Rau | 88 | 27,24 % |



Klingebiel, CDU = Frank Klingebiel, Christlich Demokratische Union Deutschlands in Niedersachsen

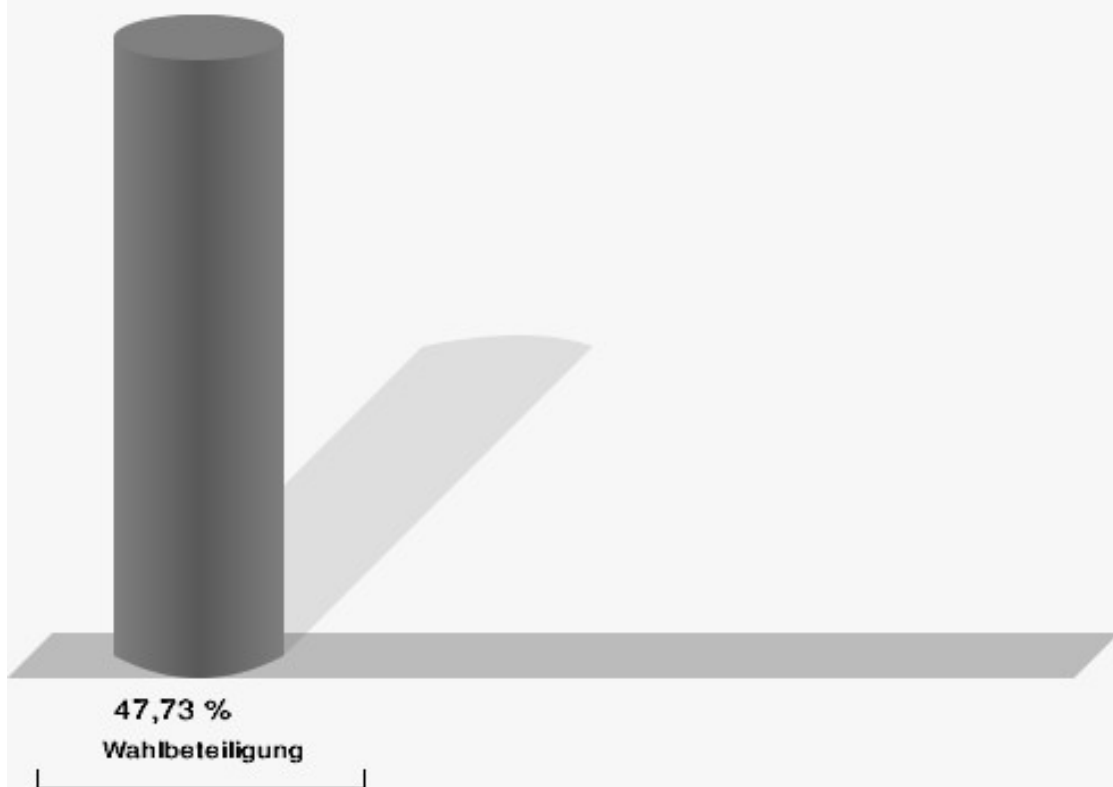
Böhmken, FDP = Andreas Böhmken, Freie Demokratische Partei

Disselhoff, AfD = Thomas-Peter Disselhoff, Alternative für Deutschland

Küch, FREIE WÄHLER = Ulf Küch, FREIE WÄHLER Niedersachsen

Dr. Rau, Einzelbewerber Dr. Rau = Dr. Harald Rau, Einzelbewerber Dr. Rau

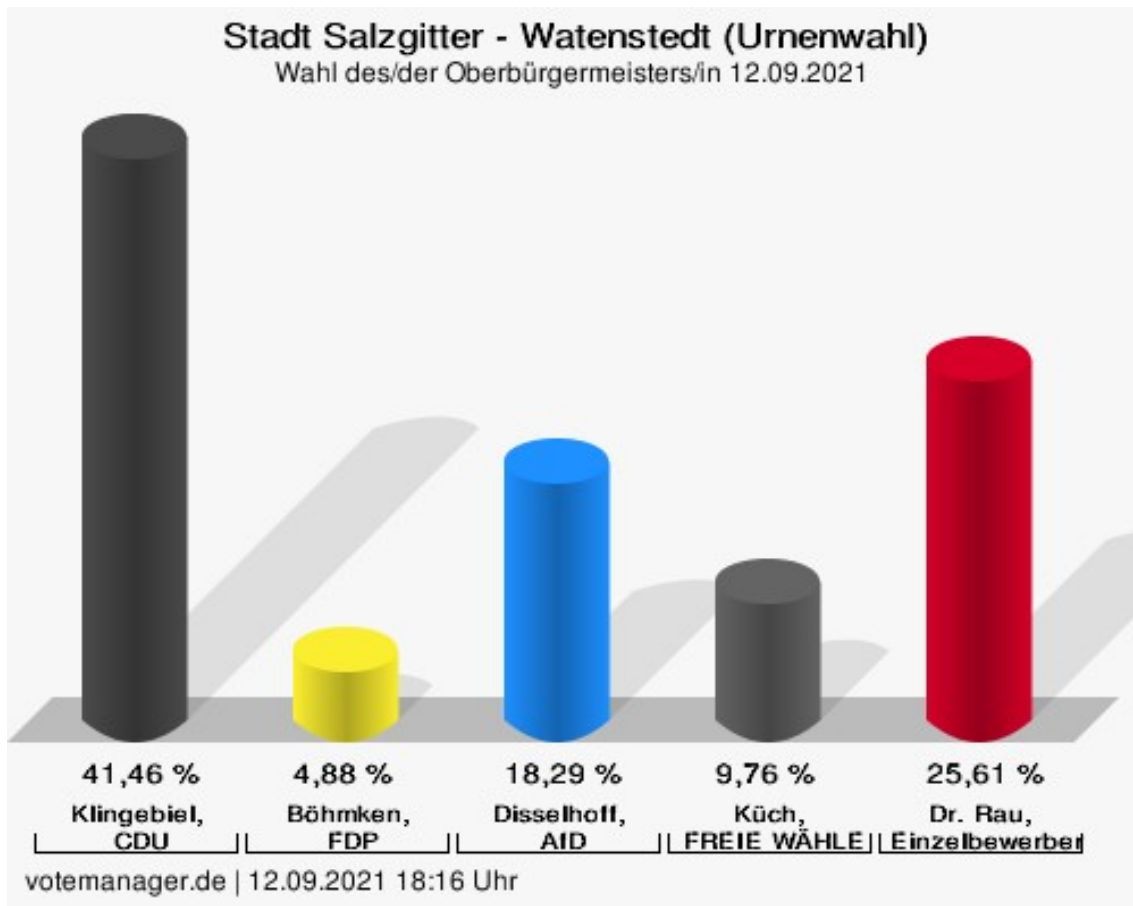
Wahlbeteiligung



votemanager.de | 12.09.2021 18:26 Uhr

Watenstedt (Urnenwahl)

| | Anzahl | Prozent |
|---------------------------------|--------|---------|
| Klingebiel, CDU | 34 | 41,46 % |
| Böhmken, FDP | 4 | 4,88 % |
| Disselhoff, AfD | 15 | 18,29 % |
| Küch, FREIE WÄHLER | 8 | 9,76 % |
| Dr. Rau, Einzelbewerber Dr. Rau | 21 | 25,61 % |



Klingebiel, CDU = Frank Klingebiel, Christlich Demokratische Union Deutschlands in Niedersachsen


Böhmken, FDP = Andreas Böhmken, Freie Demokratische Partei

Disselhoff, AfD = Thomas-Peter Disselhoff, Alternative für Deutschland

Küch, FREIE WÄHLER = Ulf Küch, FREIE WÄHLER Niedersachsen

Dr. Rau, Einzelbewerber Dr. Rau = Dr. Harald Rau, Einzelbewerber Dr. Rau

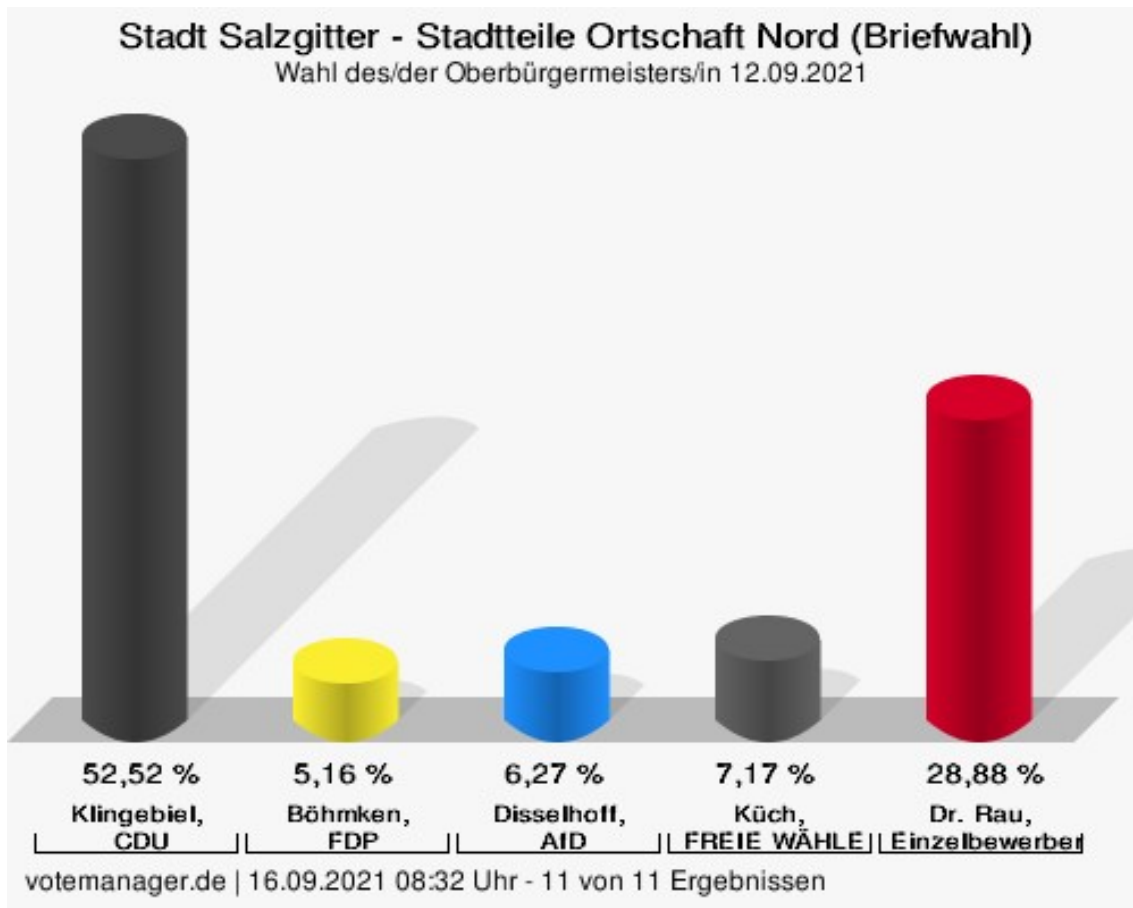
Wahlbeteiligung



votemanager.de | 12.09.2021 18:16 Uhr

Stadtteile Ortschaft Nord (Briefwahl)

| | Anzahl | Prozent |
|---------------------------------|--------|---------|
| Klingebiel, CDU | 1.700 | 52,52 % |
| Böhmken, FDP | 167 | 5,16 % |
| Disselhoff, AfD | 203 | 6,27 % |
| Küch, FREIE WÄHLER | 232 | 7,17 % |
| Dr. Rau, Einzelbewerber Dr. Rau | 935 | 28,88 % |



Klingebiel, CDU = Frank Klingebiel, Christlich Demokratische Union Deutschlands in Niedersachsen

Böhmken, FDP = Andreas Böhmken, Freie Demokratische Partei

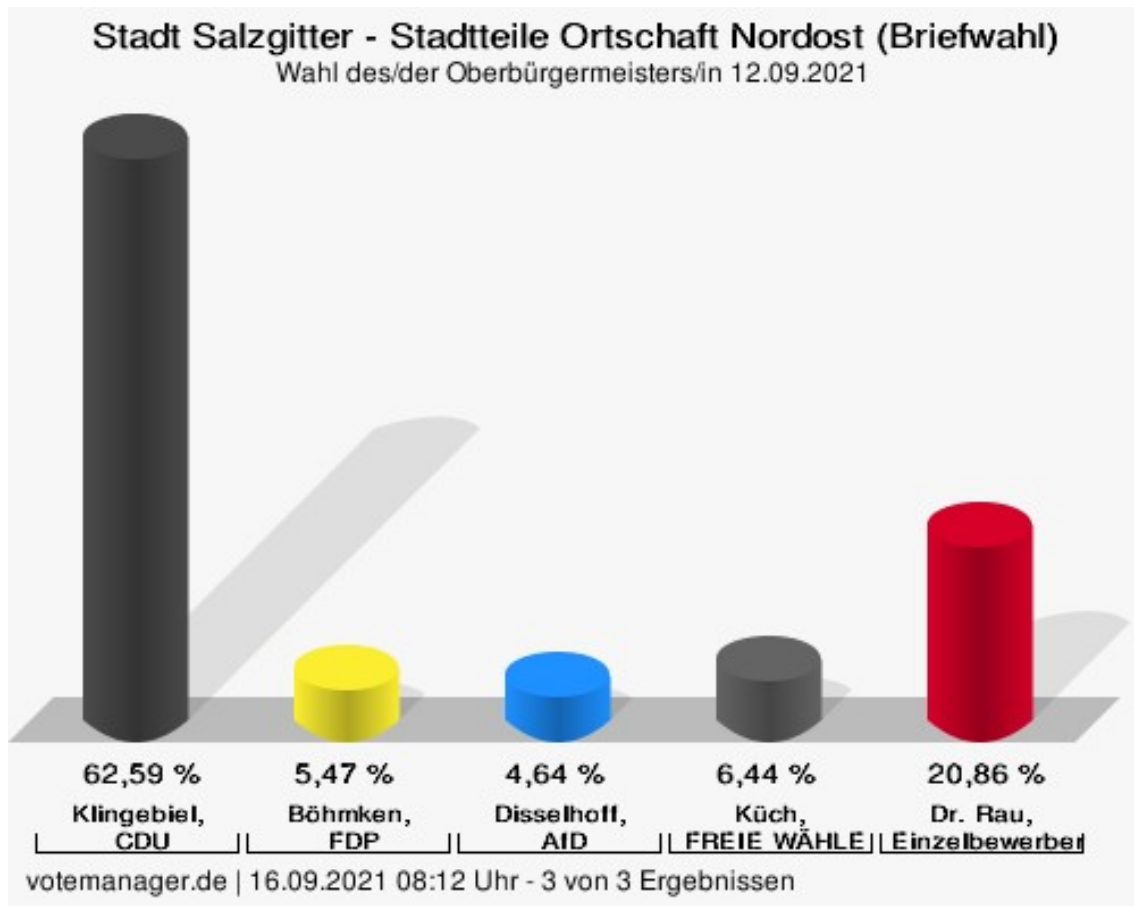
Disselhoff, AfD = Thomas-Peter Disselhoff, Alternative für Deutschland

Küch, FREIE WÄHLER = Ulf Küch, FREIE WÄHLER Niedersachsen

Dr. Rau, Einzelbewerber Dr. Rau = Dr. Harald Rau, Einzelbewerber Dr. Rau

Stadtteile Ortschaft Nordost (Briefwahl)

| | Anzahl | Prozent |
|---------------------------------|--------|---------|
| Klingebiel, CDU | 972 | 62,59 % |
| Böhmken, FDP | 85 | 5,47 % |
| Disselhoff, AfD | 72 | 4,64 % |
| Küch, FREIE WÄHLER | 100 | 6,44 % |
| Dr. Rau, Einzelbewerber Dr. Rau | 324 | 20,86 % |



Klingebiel, CDU = Frank Klingebiel, Christlich Demokratische Union Deutschlands in Niedersachsen

Böhmken, FDP = Andreas Böhmken, Freie Demokratische Partei

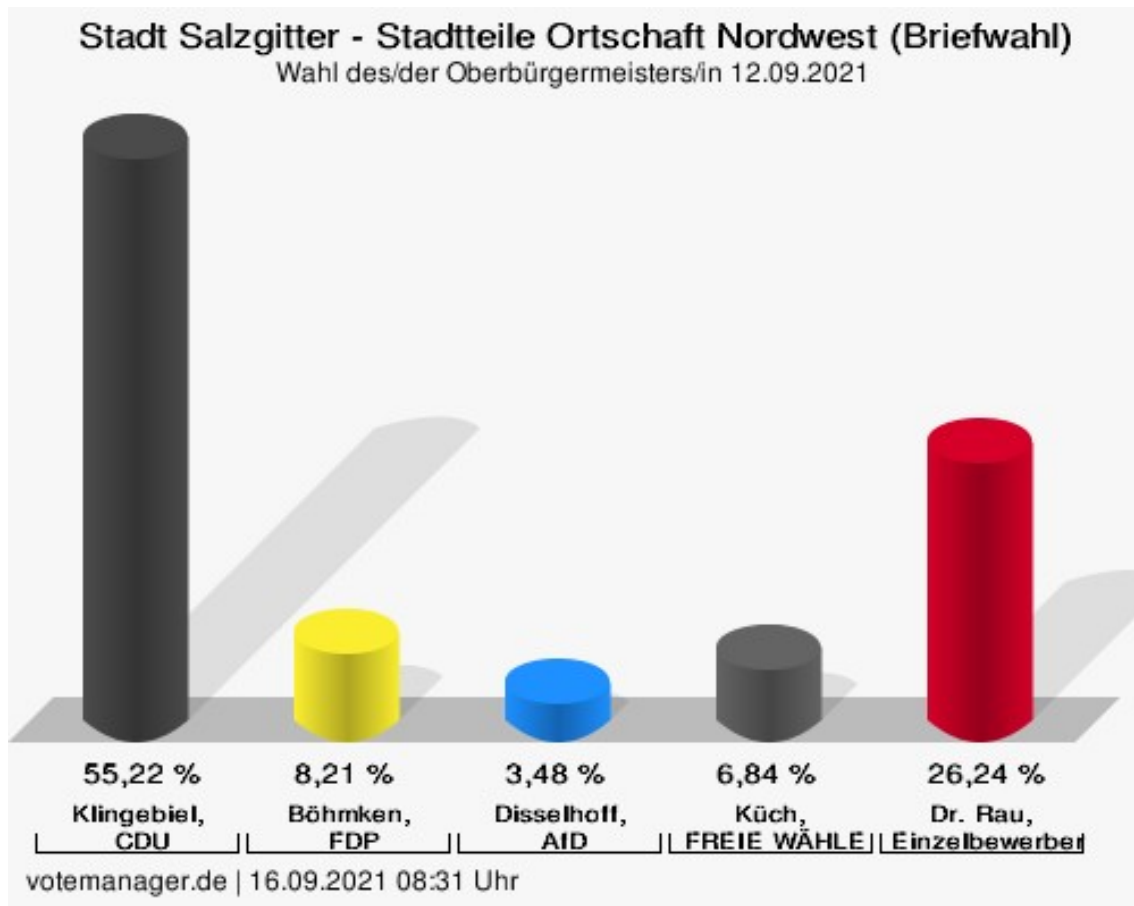
Disselhoff, AfD = Thomas-Peter Disselhoff, Alternative für Deutschland

Küch, FREIE WÄHLER = Ulf Küch, FREIE WÄHLER Niedersachsen

Dr. Rau, Einzelbewerber Dr. Rau = Dr. Harald Rau, Einzelbewerber Dr. Rau

Stadtteile Ortschaft Northwest (Briefwahl)

| | Anzahl | Prozent |
|---------------------------------|--------|---------|
| Klingebiel, CDU | 444 | 55,22 % |
| Böhmken, FDP | 66 | 8,21 % |
| Disselhoff, AfD | 28 | 3,48 % |
| Küch, FREIE WÄHLER | 55 | 6,84 % |
| Dr. Rau, Einzelbewerber Dr. Rau | 211 | 26,24 % |



Klingebiel, CDU = Frank Klingebiel, Christlich Demokratische Union Deutschlands in Niedersachsen

Böhmken, FDP = Andreas Böhmken, Freie Demokratische Partei

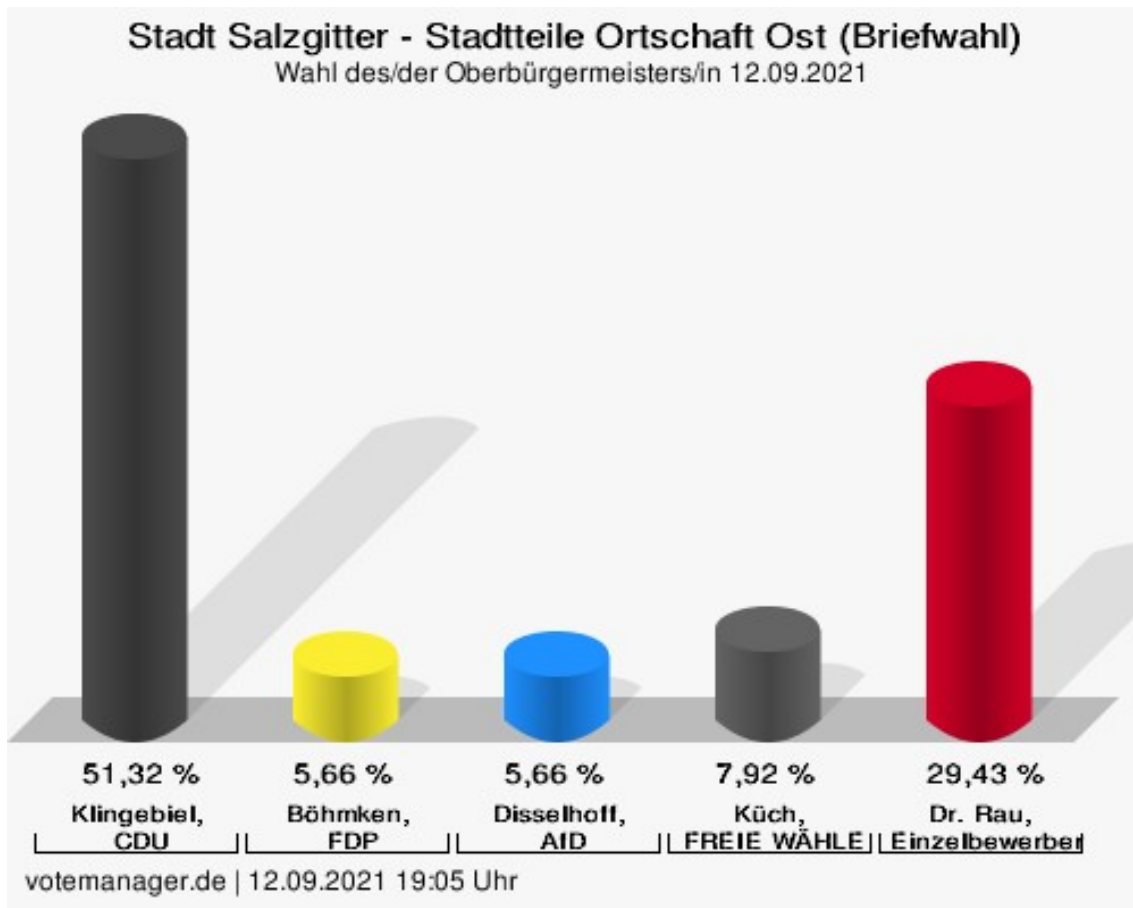
Disselhoff, AfD = Thomas-Peter Disselhoff, Alternative für Deutschland

Küch, FREIE WÄHLER = Ulf Küch, FREIE WÄHLER Niedersachsen

Dr. Rau, Einzelbewerber Dr. Rau = Dr. Harald Rau, Einzelbewerber Dr. Rau

Stadtteile Ortschaft Ost (Briefwahl)

| | Anzahl | Prozent |
|---------------------------------|--------|---------|
| Klingebiel, CDU | 136 | 51,32 % |
| Böhmken, FDP | 15 | 5,66 % |
| Disselhoff, AfD | 15 | 5,66 % |
| Küch, FREIE WÄHLER | 21 | 7,92 % |
| Dr. Rau, Einzelbewerber Dr. Rau | 78 | 29,43 % |



Klingebiel, CDU = Frank Klingebiel, Christlich Demokratische Union Deutschlands in Niedersachsen

Böhmken, FDP = Andreas Böhmken, Freie Demokratische Partei

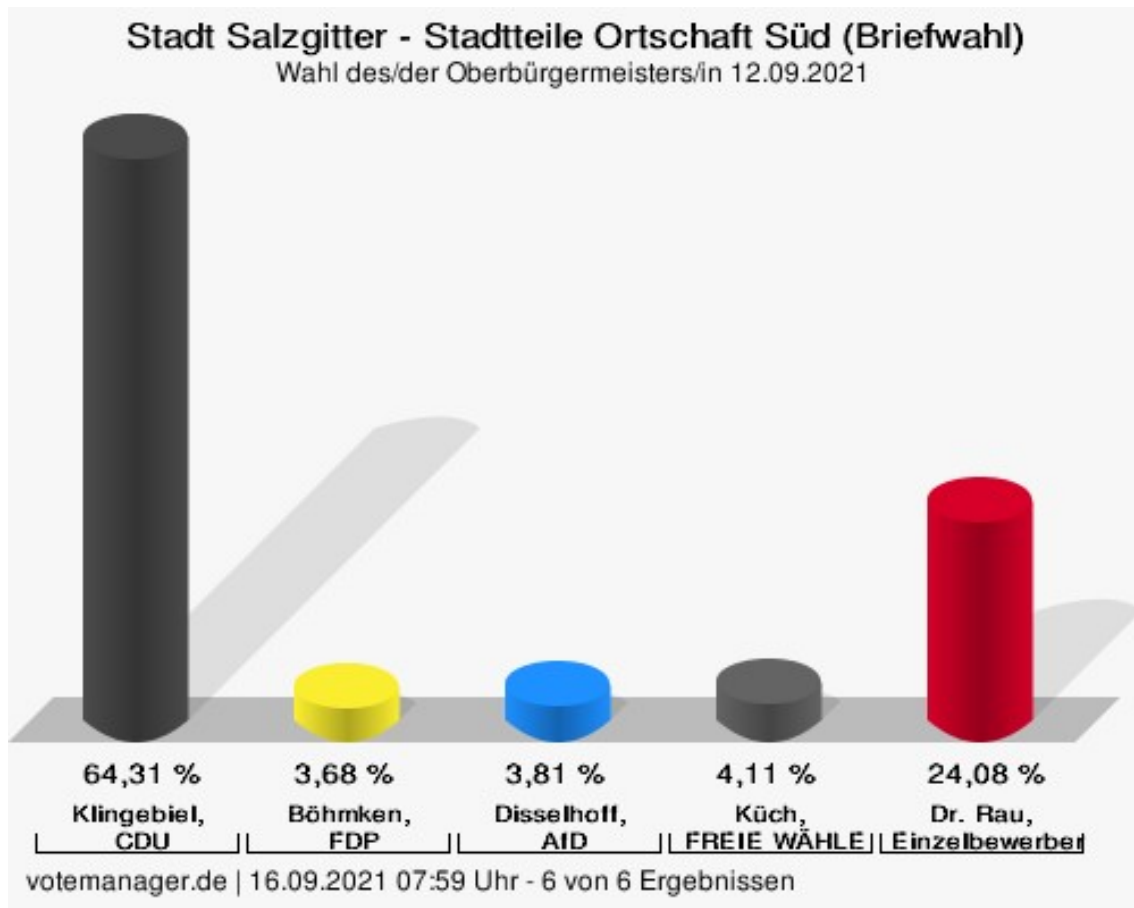
Disselhoff, AfD = Thomas-Peter Disselhoff, Alternative für Deutschland

Küch, FREIE WÄHLER = Ulf Küch, FREIE WÄHLER Niedersachsen

Dr. Rau, Einzelbewerber Dr. Rau = Dr. Harald Rau, Einzelbewerber Dr. Rau

Stadtteile Ortschaft Süd (Briefwahl)

| | Anzahl | Prozent |
|---------------------------------|--------|---------|
| Klingebiel, CDU | 1.939 | 64,31 % |
| Böhmken, FDP | 111 | 3,68 % |
| Disselhoff, AfD | 115 | 3,81 % |
| Küch, FREIE WÄHLER | 124 | 4,11 % |
| Dr. Rau, Einzelbewerber Dr. Rau | 726 | 24,08 % |



Klingebiel, CDU = Frank Klingebiel, Christlich Demokratische Union Deutschlands in Niedersachsen

Böhmken, FDP = Andreas Böhmken, Freie Demokratische Partei

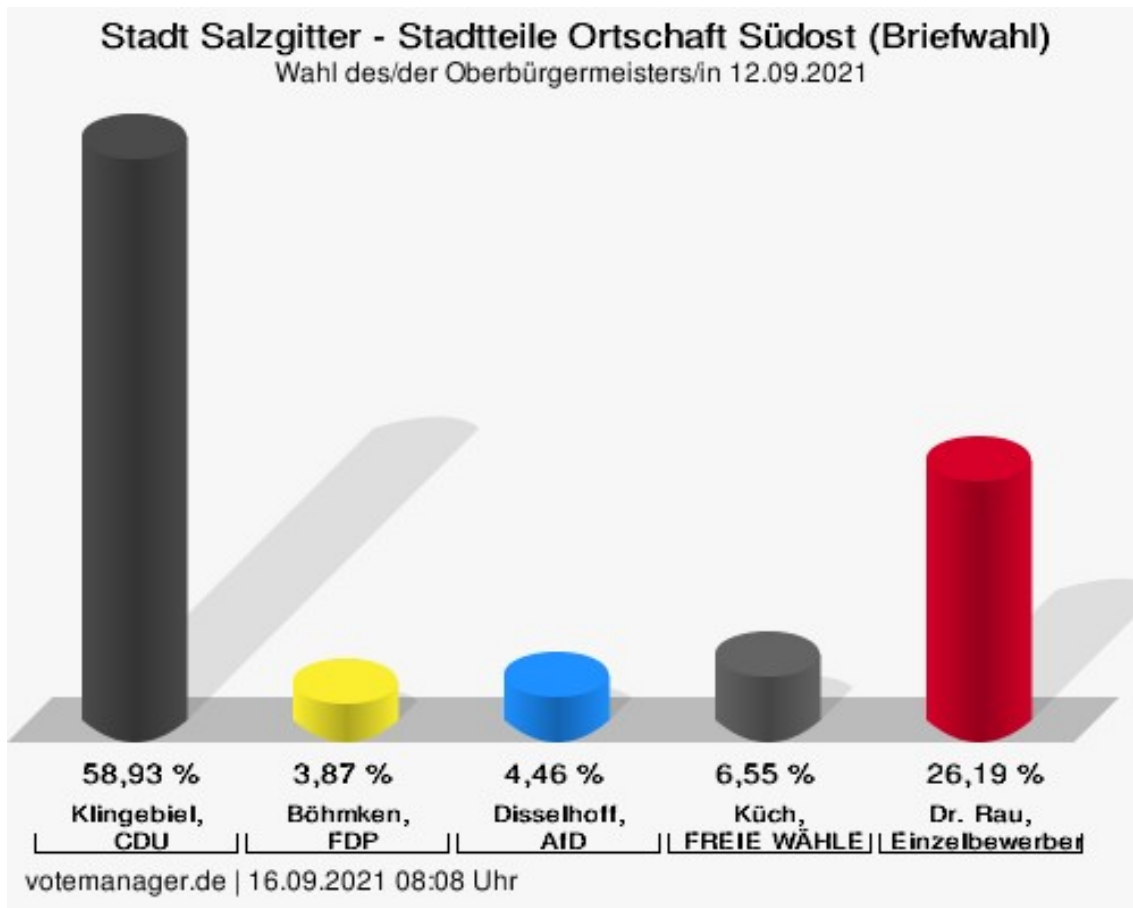
Disselhoff, AfD = Thomas-Peter Disselhoff, Alternative für Deutschland

Küch, FREIE WÄHLER = Ulf Küch, FREIE WÄHLER Niedersachsen

Dr. Rau, Einzelbewerber Dr. Rau = Dr. Harald Rau, Einzelbewerber Dr. Rau

Stadtteile Ortschaft Südost (Briefwahl)

| | Anzahl | Prozent |
|---------------------------------|--------|---------|
| Klingebiel, CDU | 198 | 58,93 % |
| Böhmken, FDP | 13 | 3,87 % |
| Disselhoff, AfD | 15 | 4,46 % |
| Küch, FREIE WÄHLER | 22 | 6,55 % |
| Dr. Rau, Einzelbewerber Dr. Rau | 88 | 26,19 % |



Klingebiel, CDU = Frank Klingebiel, Christlich Demokratische Union Deutschlands in Niedersachsen

Böhmken, FDP = Andreas Böhmken, Freie Demokratische Partei

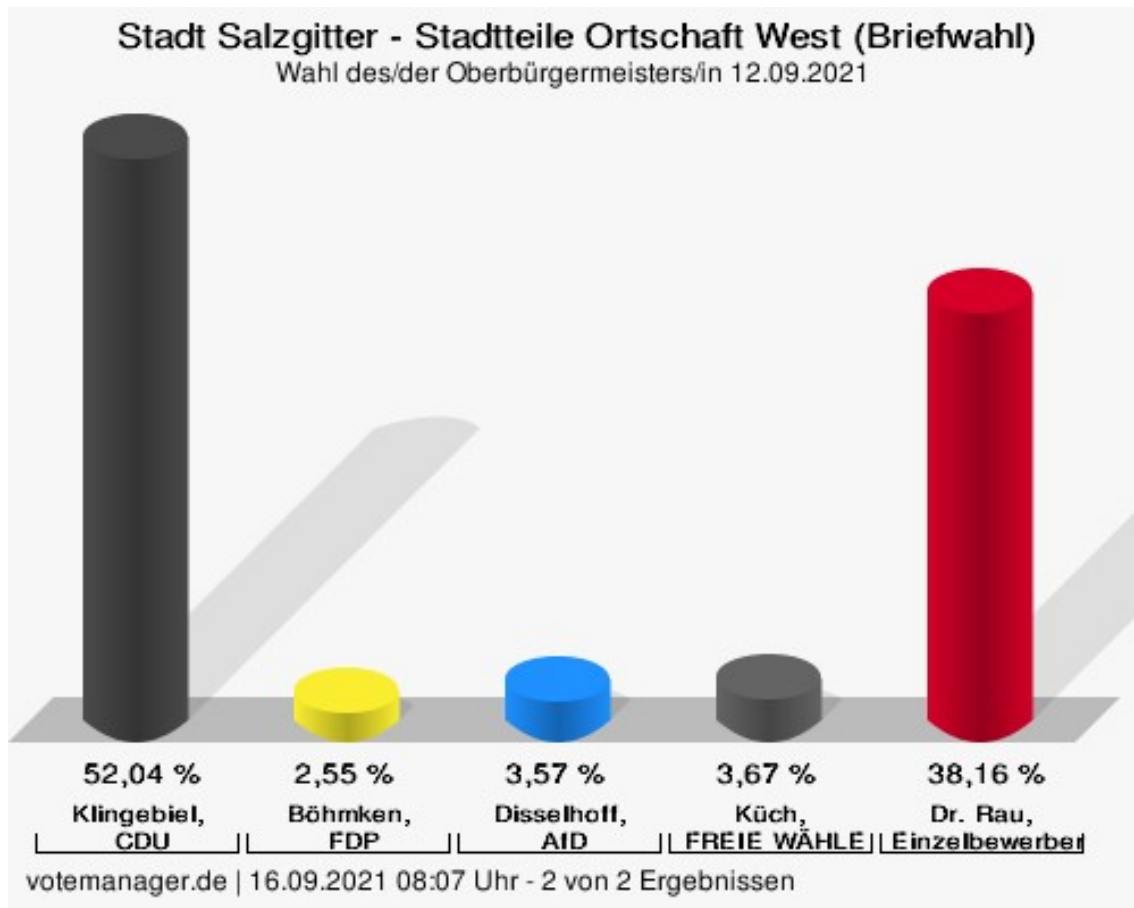
Disselhoff, AfD = Thomas-Peter Disselhoff, Alternative für Deutschland

Küch, FREIE WÄHLER = Ulf Küch, FREIE WÄHLER Niedersachsen

Dr. Rau, Einzelbewerber Dr. Rau = Dr. Harald Rau, Einzelbewerber Dr. Rau

Stadtteile Ortschaft West (Briefwahl)

| | Anzahl | Prozent |
|---------------------------------|--------|---------|
| Klingebiel, CDU | 510 | 52,04 % |
| Böhmken, FDP | 25 | 2,55 % |
| Disselhoff, AfD | 35 | 3,57 % |
| Küch, FREIE WÄHLER | 36 | 3,67 % |
| Dr. Rau, Einzelbewerber Dr. Rau | 374 | 38,16 % |



Klingebiel, CDU = Frank Klingebiel, Christlich Demokratische Union Deutschlands in Niedersachsen

Böhmken, FDP = Andreas Böhmken, Freie Demokratische Partei

Disselhoff, AfD = Thomas-Peter Disselhoff, Alternative für Deutschland

Küch, FREIE WÄHLER = Ulf Küch, FREIE WÄHLER Niedersachsen

Dr. Rau, Einzelbewerber Dr. Rau = Dr. Harald Rau, Einzelbewerber Dr. Rau

Übersicht Stadtteile

Zusammenstellung der Ergebnisse nach Stadtteilen

| Stadtteil | Stand | Wahlberechtigte | Wahlbeteiligung | gültig | Klingebiel, CDU | Böhmken, FDP | Disselhoff, AfD | Küch, FREIE WÄHLER | Dr. Rau, Einzelbewerber Dr. Rau |
|-----------------------------|-----------|-----------------|------------------|------------------|--------------------------------|---------------|-----------------|--------------------|---------------------------------|
| Salzgitter-Bad (Urnenwahl) | 19 von 19 | 16.033 | 4.897 30,54 % | 4.822 98,47 % | 2.966 61,51 % | 188 3,90 % | 377 7,82 % | 225 4,67 % | 1.066 22,11 % |
| Barum (Urnenwahl) | 1 von 1 | 563 | 214 38,01 % | 214 100,00 % | 135 63,08 % | 5 2,34 % | 16 7,48 % | 10 4,67 % | 48 22,43 % |
| Beddingen (Urnenwahl) | 1 von 1 | 325 | 158 48,62 % | 156 98,73 % | 106 67,95 % | 10 6,41 % | 18 11,54 % | 11 7,05 % | 11 7,05 % |
| Beinum (Urnenwahl) | 1 von 1 | 425 | 180 42,35 % | 180 100,00 % | 115 63,89 % | 2 1,11 % | 7 3,89 % | 4 2,22 % | 52 28,89 % |
| Bleckenstedt (Urnenwahl) | 1 von 1 | 498 | 232 46,59 % | 227 97,84 % | 126 55,51 % | 10 4,41 % | 23 10,13 % | 17 7,49 % | 51 22,47 % |
| Bruchmachtersen (Urnenwahl) | 1 von 1 | 624 | 287 45,99 % | 280 97,56 % | 167 59,64 % | 18 6,43 % | 25 8,93 % | 11 3,93 % | 59 21,07 % |
| Calbecht (Urnenwahl) | 1 von 1 | 239 | 121 50,63 % | 120 99,17 % | 64 53,33 % | 2 1,67 % | 2 1,67 % | 2 1,67 % | 50 41,67 % |
| Drütte (Urnenwahl) | 1 von 1 | 342 | 152 44,44 % | 151 99,34 % | 83 54,97 % | 14 9,27 % | 18 11,92 % | 7 4,64 % | 29 19,21 % |
| Engelstedt (Urnenwahl) | 1 von 1 | 677 | 325 48,01 % | 322 99,08 % | 158 49,07 % | 19 5,90 % | 32 9,94 % | 21 6,52 % | 92 28,57 % |
| Engerode (Urnenwahl) | 1 von 1 | 206 | 117 56,80 % | 115 98,29 % | 68 59,13 % | 4 3,48 % | 2 1,74 % | 5 4,35 % | 36 31,30 % |
| Flachstöckheim (Urnenwahl) | 1 von 1 | 810 | 378 46,67 % | 373 98,68 % | 179 47,99 % | 18 4,83 % | 36 9,65 % | 19 5,09 % | 121 32,44 % |
| Gebhardshagen (Urnenwahl) | 7 von 7 | 5.612 | 2.014 35,89 % | 1.981 98,36 % | 931 47,00 % | 85 4,29 % | 170 8,58 % | 92 4,64 % | 703 35,49 % |

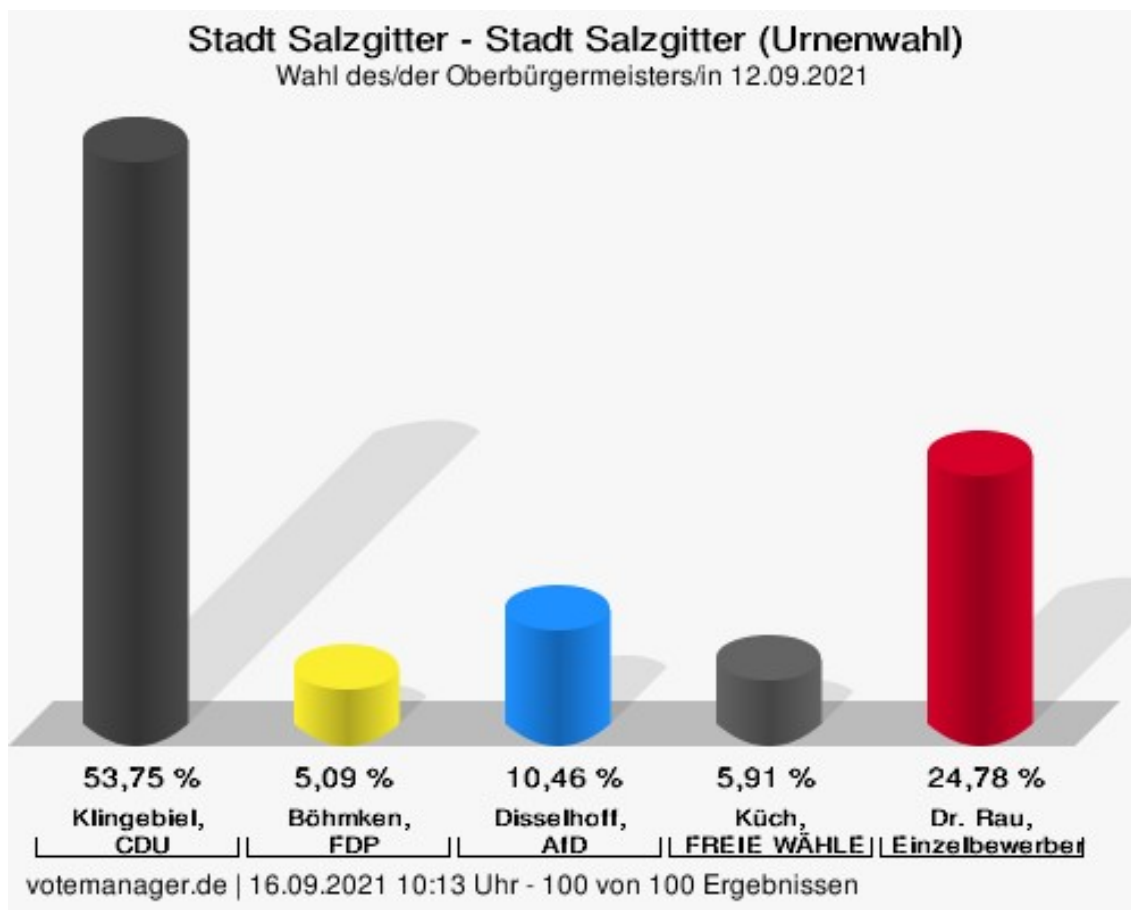
| Stadtteil | Stand | Wahlberechtigte | Wahlbeteiligung | gültig | Klingebiel, CDU | Böhmken, FDP | Disselhoff, AfD | Küch, FREIE WÄHLER | Dr. Rau, Einzelbewerber Dr. Rau |
|--------------------------|-----------|-----------------|------------------|------------------|--------------------------------|---------------|------------------|--------------------|---------------------------------|
| Gitter (Urnenwahl) | 1 von 1 | 624 | 291 46,63 % | 288 98,97 % | 221 76,74 % | 4 1,39 % | 18 6,25 % | 6 2,08 % | 39 13,54 % |
| Groß Mahner (Urnenwahl) | 1 von 1 | 459 | 220 47,93 % | 220 100,00 % | 150 68,18 % | 6 2,73 % | 15 6,82 % | 12 5,45 % | 37 16,82 % |
| Hallendorf (Urnenwahl) | 1 von 1 | 1.228 | 411 33,47 % | 395 96,11 % | 179 45,32 % | 24 6,08 % | 47 11,90 % | 14 3,54 % | 131 33,16 % |
| Heerte (Urnenwahl) | 1 von 1 | 758 | 341 44,99 % | 335 98,24 % | 160 47,76 % | 12 3,58 % | 27 8,06 % | 30 8,96 % | 106 31,64 % |
| Hohenrode (Urnenwahl) | 1 von 1 | 136 | 75 55,15 % | 75 100,00 % | 56 74,67 % | 2 2,67 % | 2 2,67 % | 0 0,00 % | 15 20,00 % |
| Immendorf (Urnenwahl) | 1 von 1 | 316 | 134 42,41 % | 133 99,25 % | 70 52,63 % | 13 9,77 % | 7 5,26 % | 5 3,76 % | 38 28,57 % |
| Lebenstedt (Urnenwahl) | 34 von 34 | 29.013 | 8.747 30,15 % | 8.592 98,23 % | 4.156 48,37 % | 464 5,40 % | 1.245 14,49 % | 587 6,83 % | 2.140 24,91 % |
| Lesse (Urnenwahl) | 1 von 1 | 917 | 496 54,09 % | 488 98,39 % | 283 57,99 % | 27 5,53 % | 36 7,38 % | 26 5,33 % | 116 23,77 % |
| Lichtenberg (Urnenwahl) | 3 von 3 | 2.749 | 1.164 42,34 % | 1.138 97,77 % | 543 47,72 % | 88 7,73 % | 109 9,58 % | 57 5,01 % | 341 29,96 % |
| Lobmachersen (Urnenwahl) | 1 von 1 | 661 | 346 52,34 % | 342 98,84 % | 214 62,57 % | 8 2,34 % | 26 7,60 % | 15 4,39 % | 79 23,10 % |
| Ohlendorf (Urnenwahl) | 1 von 1 | 411 | 193 46,96 % | 193 100,00 % | 128 66,32 % | 9 4,66 % | 16 8,29 % | 10 5,18 % | 30 15,54 % |
| Osterlinde (Urnenwahl) | 1 von 1 | 341 | 156 45,75 % | 156 100,00 % | 89 57,05 % | 14 8,97 % | 15 9,62 % | 10 6,41 % | 28 17,95 % |
| Reppner (Urnenwahl) | 1 von 1 | 509 | 240 47,15 % | 237 98,75 % | 131 55,27 % | 16 6,75 % | 21 8,86 % | 19 8,02 % | 50 21,10 % |
| Ringelheim (Urnenwahl) | 2 von 2 | 1.617 | 691 42,73 % | 685 99,13 % | 473 69,05 % | 19 2,77 % | 61 8,91 % | 27 3,94 % | 105 15,33 % |

| Stadtteil | Stand | Wahlberechtigte | Wahlbeteiligung | gültig | Klingebiel, CDU | Böhmken, FDP | Disselhoff, AfD | Küch, FREIE WÄHLER | Dr. Rau, Einzelbewerber Dr. Rau |
|---|-----------|-----------------|------------------|------------------|--------------------------------|---------------|-----------------|--------------------|---------------------------------|
| Salder (Urnenwahl) | 2 von 2 | 1.144 | 543 47,47 % | 533 98,16 % | 231 43,34 % | 36 6,75 % | 36 6,75 % | 37 6,94 % | 193 36,21 % |
| Sauingen (Urnenwahl) | 1 von 1 | 358 | 205 57,26 % | 200 97,56 % | 114 57,00 % | 7 3,50 % | 12 6,00 % | 38 19,00 % | 29 14,50 % |
| Thiede (Urnenwahl) | 9 von 9 | 8.363 | 2.929 35,02 % | 2.875 98,16 % | 1.613 56,10 % | 195 6,78 % | 280 9,74 % | 191 6,64 % | 596 20,73 % |
| Üfingen (Urnenwahl) | 1 von 1 | 683 | 326 47,73 % | 323 99,08 % | 157 48,61 % | 13 4,02 % | 31 9,60 % | 34 10,53 % | 88 27,24 % |
| Watenstedt (Urnenwahl) | 1 von 1 | 219 | 83 37,90 % | 82 98,80 % | 34 41,46 % | 4 4,88 % | 15 18,29 % | 8 9,76 % | 21 25,61 % |
| Stadtteile Ortschaft Nord (Briefwahl) | 11 von 11 | 0 | 3.286 | 3.237 98,51 % | 1.700 52,52 % | 167 5,16 % | 203 6,27 % | 232 7,17 % | 935 28,88 % |
| Stadtteile Ortschaft Nordost (Briefwahl) | 3 von 3 | 0 | 1.572 | 1.553 98,79 % | 972 62,59 % | 85 5,47 % | 72 4,64 % | 100 6,44 % | 324 20,86 % |
| Stadtteile Ortschaft Nordwest (Briefwahl) | 1 von 1 | 0 | 812 | 804 99,01 % | 444 55,22 % | 66 8,21 % | 28 3,48 % | 55 6,84 % | 211 26,24 % |
| Stadtteile Ortschaft Ost (Briefwahl) | 1 von 1 | 0 | 268 | 265 98,88 % | 136 51,32 % | 15 5,66 % | 15 5,66 % | 21 7,92 % | 78 29,43 % |
| Stadtteile Ortschaft Süd (Briefwahl) | 6 von 6 | 0 | 3.061 | 3.015 98,50 % | 1.939 64,31 % | 111 3,68 % | 115 3,81 % | 124 4,11 % | 726 24,08 % |
| Stadtteile Ortschaft Südost (Briefwahl) | 1 von 1 | 0 | 342 | 336 98,25 % | 198 58,93 % | 13 3,87 % | 15 4,46 % | 22 6,55 % | 88 26,19 % |

| Stadtteil | Stand | Wahlberech- tigte | Wahlbeteili- gung | gültig | Klingebiel, CDU | Böhmken, FDP | Disselhoff, AfD | Küch, FREIE WÄHLER | Dr. Rau, Ein- zelbewerber Dr. Rau |
|---|-------------|----------------------|----------------------|-------------------|---------------------------------|-----------------|-----------------|-----------------------|---|
| Stadtteile Ort- schaft West (Briefwahl) | 2 von 2 | 0 | 1.006 | 980 97,42 % | 510 52,04 % | 25 2,55 % | 35 3,57 % | 36 3,67 % | 374 38,16 % |
| Stadt Salzgit- ter | 125 von 125 | 76.860 | 37.013 48,16 % | 36.421 98,40 % | 19.999 54,91 % | 1.818 4,99 % | 3.228 8,86 % | 2.140 5,88 % | 9.236 25,36 % |

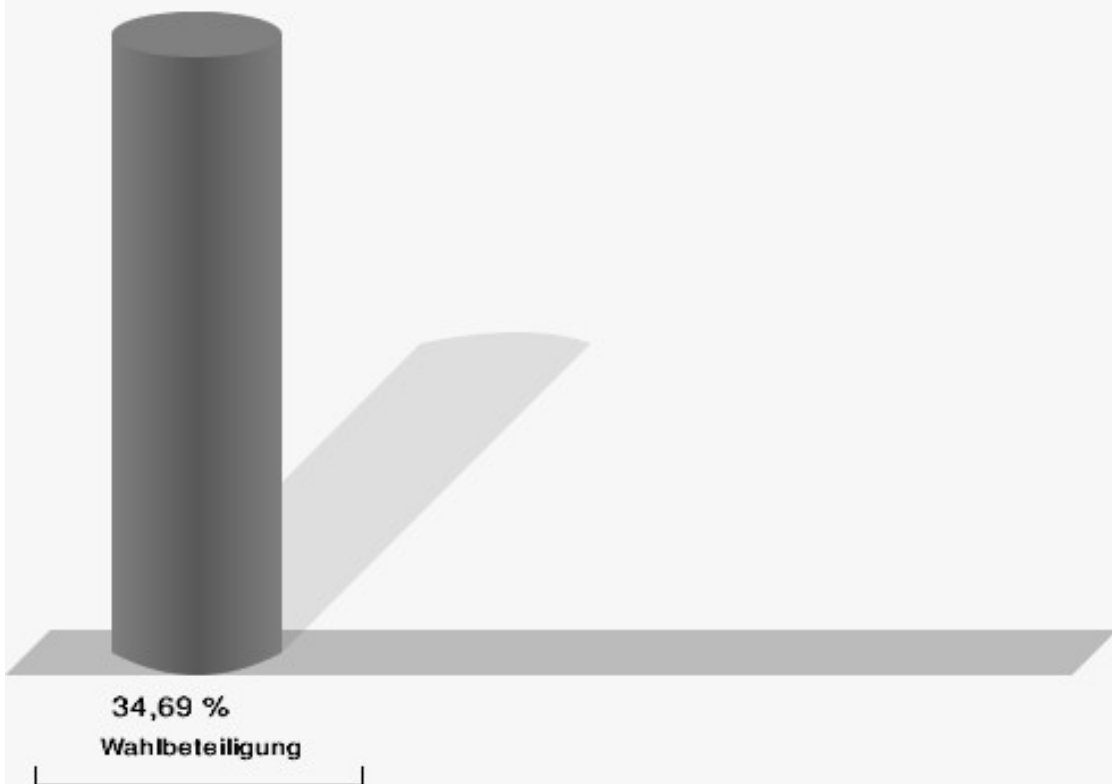
Gruppierungen Stadt Salzgitter (Urnenwahl)

| | Anzahl | Prozent |
|---------------------------------|--------|---------|
| Klingebiel, CDU | 14.100 | 53,75 % |
| Böhmken, FDP | 1.336 | 5,09 % |
| Disselhoff, AfD | 2.745 | 10,46 % |
| Küch, FREIE WÄHLER | 1.550 | 5,91 % |
| Dr. Rau, Einzelbewerber Dr. Rau | 6.500 | 24,78 % |



Klingebiel, CDU = Frank Klingebiel, Christlich Demokratische Union Deutschlands in Niedersachsen
 Böhmken, FDP = Andreas Böhmken, Freie Demokratische Partei
 Disselhoff, AfD = Thomas-Peter Disselhoff, Alternative für Deutschland
 Küch, FREIE WÄHLER = Ulf Küch, FREIE WÄHLER Niedersachsen
 Dr. Rau, Einzelbewerber Dr. Rau = Dr. Harald Rau, Einzelbewerber Dr. Rau

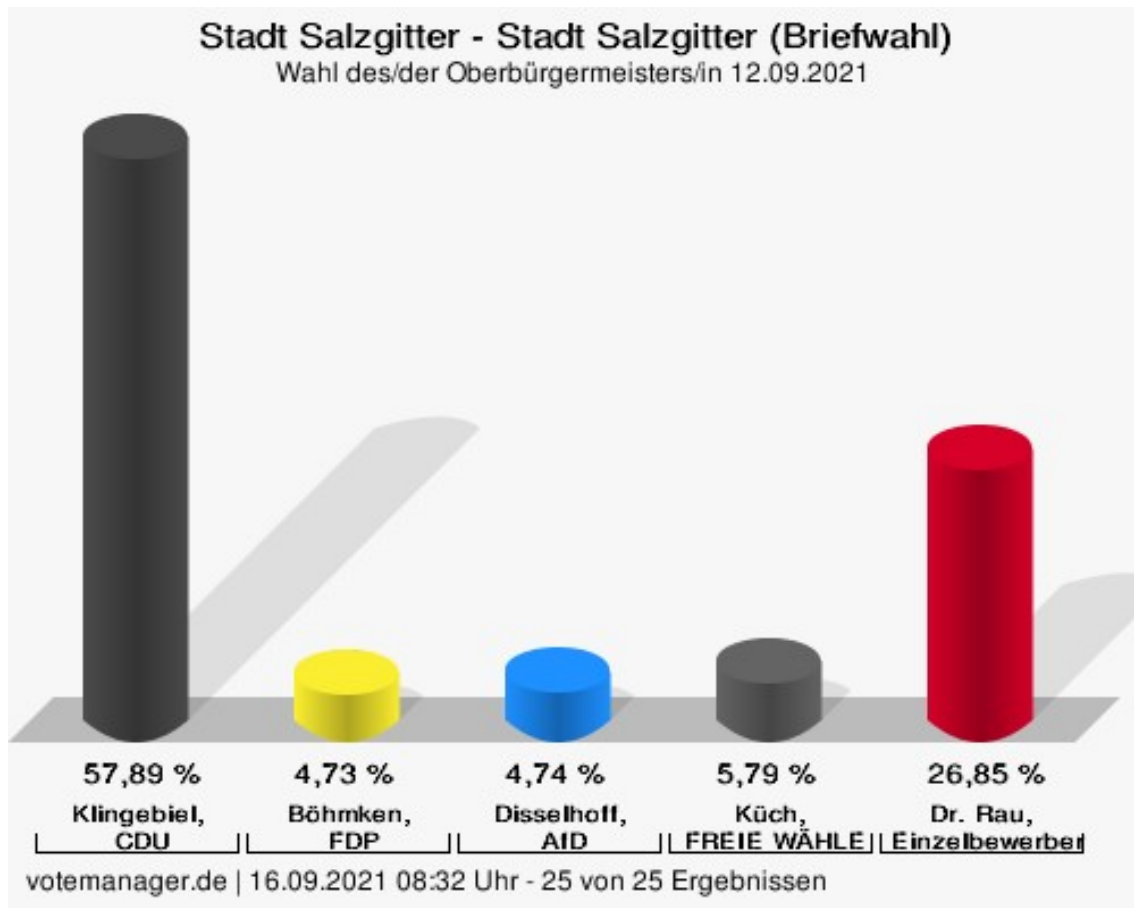
Wahlbeteiligung



votemanager.de | 16.09.2021 10:13 Uhr - 100 von 100 Ergebnissen

Stadt Salzgitter (Briefwahl)

| | Anzahl | Prozent |
|---------------------------------|--------|---------|
| Klingebiel, CDU | 5.899 | 57,89 % |
| Böhmken, FDP | 482 | 4,73 % |
| Disselhoff, AfD | 483 | 4,74 % |
| Küch, FREIE WÄHLER | 590 | 5,79 % |
| Dr. Rau, Einzelbewerber Dr. Rau | 2.736 | 26,85 % |



Klingebiel, CDU = Frank Klingebiel, Christlich Demokratische Union Deutschlands in Niedersachsen

Böhmken, FDP = Andreas Böhmken, Freie Demokratische Partei

Disselhoff, AfD = Thomas-Peter Disselhoff, Alternative für Deutschland

Küch, FREIE WÄHLER = Ulf Küch, FREIE WÄHLER Niedersachsen

Dr. Rau, Einzelbewerber Dr. Rau = Dr. Harald Rau, Einzelbewerber Dr. Rau

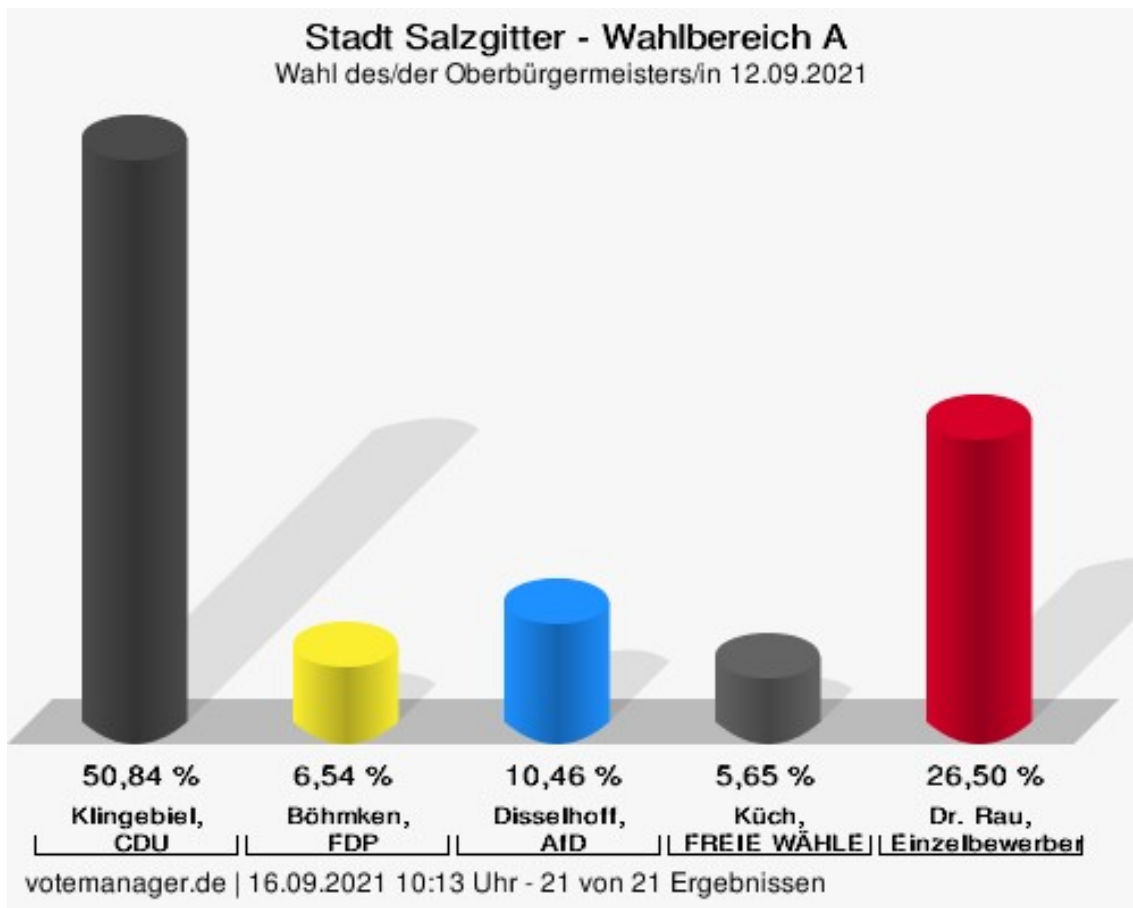
Übersicht Gruppierungen

Zusammenstellung der Ergebnisse nach Gruppierungen

| Gruppierung | Stand | Wahlberech- tigte | Wahlbeteili- gung | gültig | Klingebiel, CDU | Böhmken, FDP | Disselhoff, AfD | Küch, FREIE WÄHLER | Dr. Rau, Ein- zelbewerber Dr. Rau |
|--|-------------|----------------------|----------------------|-------------------|---------------------------------|-----------------|------------------|-----------------------|---|
| Stadt Salz- gitter (Urnen- wahl) | 100 von 100 | 76.860 | 26.666 34,69 % | 26.231 98,37 % | 14.100 53,75 % | 1.336 5,09 % | 2.745 10,46 % | 1.550 5,91 % | 6.500 24,78 % |
| Stadt Salzgit- ter (Briefwahl) | 25 von 25 | 0 | 10.347 | 10.190 98,48 % | 5.899 57,89 % | 482 4,73 % | 483 4,74 % | 590 5,79 % | 2.736 26,85 % |

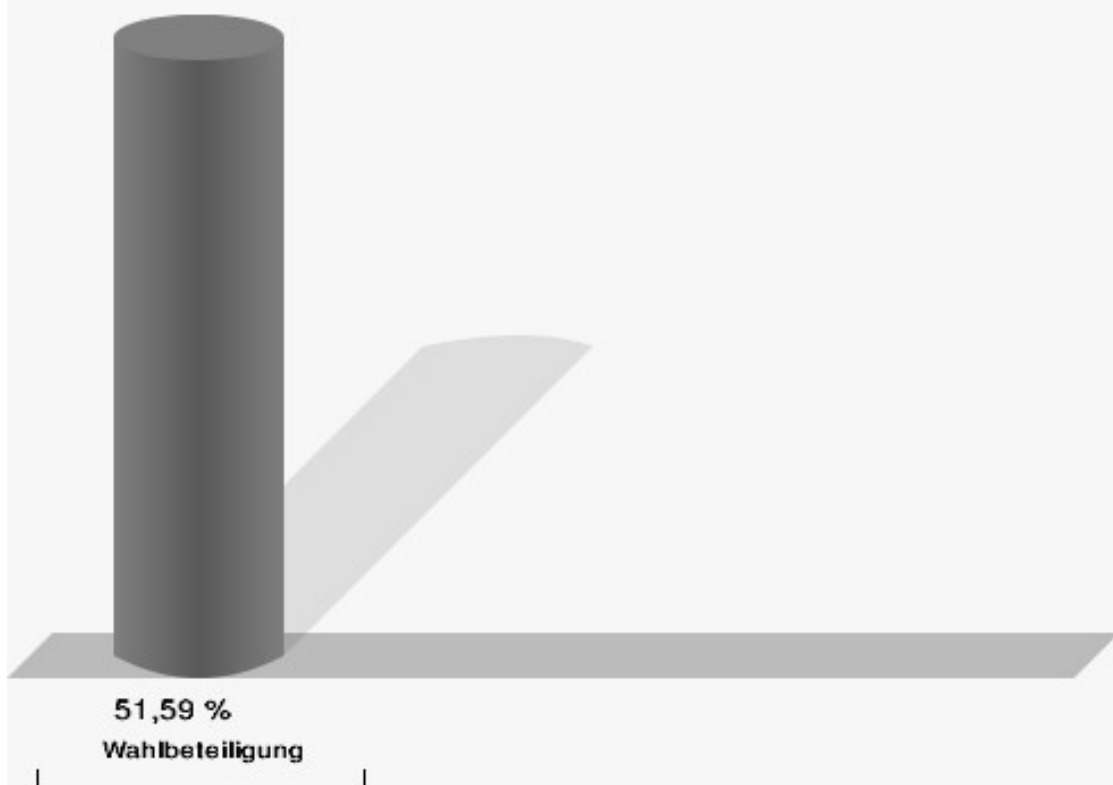
Wahlbereiche Wahlbereich A

| | Anzahl | Prozent |
|---------------------------------|--------|---------|
| Klingebiel, CDU | 3.499 | 50,84 % |
| Böhmken, FDP | 450 | 6,54 % |
| Disselhoff, AfD | 720 | 10,46 % |
| Küch, FREIE WÄHLER | 389 | 5,65 % |
| Dr. Rau, Einzelbewerber Dr. Rau | 1.824 | 26,50 % |



Klingebiel, CDU = Frank Klingebiel, Christlich Demokratische Union Deutschlands in Niedersachsen
 Böhmken, FDP = Andreas Böhmken, Freie Demokratische Partei
 Disselhoff, AfD = Thomas-Peter Disselhoff, Alternative für Deutschland
 Küch, FREIE WÄHLER = Ulf Küch, FREIE WÄHLER Niedersachsen
 Dr. Rau, Einzelbewerber Dr. Rau = Dr. Harald Rau, Einzelbewerber Dr. Rau

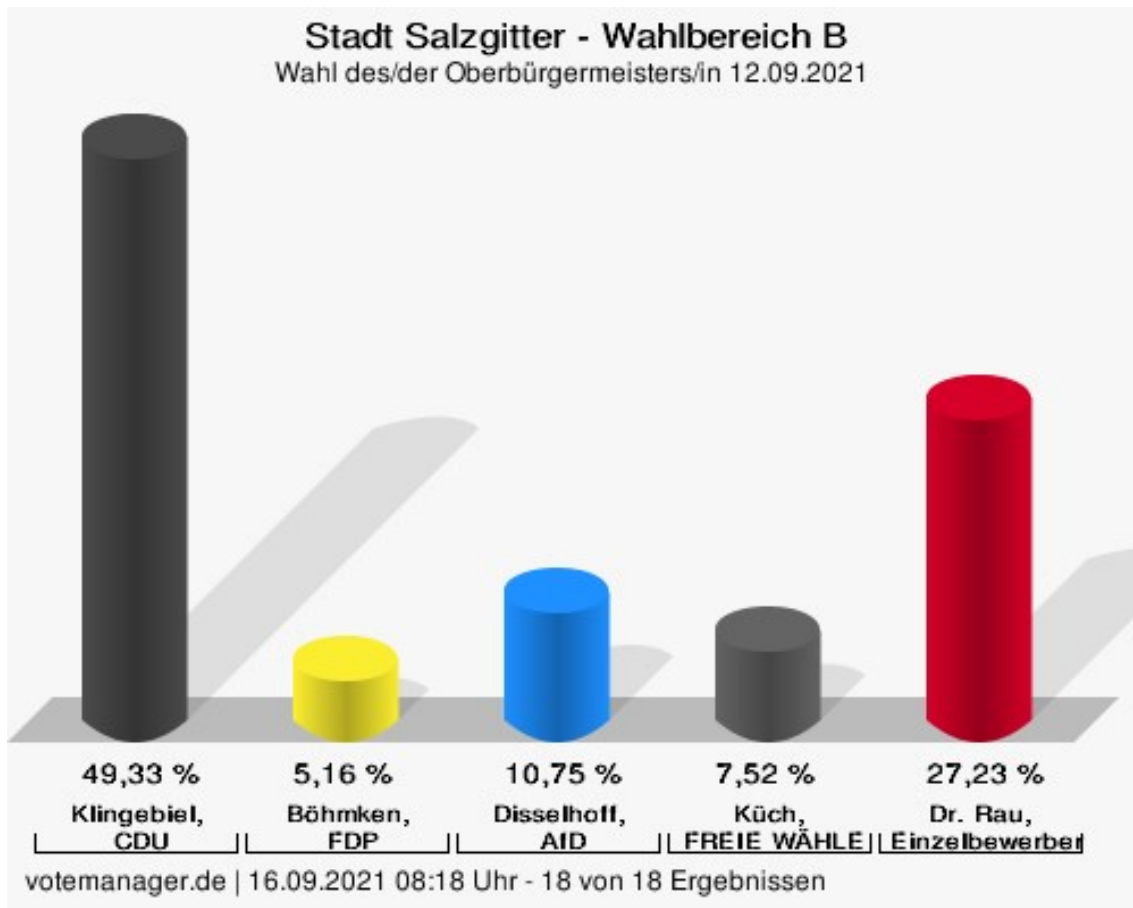
Wahlbeteiligung



votemanager.de | 16.09.2021 10:13 Uhr - 21 von 21 Ergebnissen

Wahlbereich B

| | Anzahl | Prozent |
|---------------------------------|--------|---------|
| Klingebiel, CDU | 2.257 | 49,33 % |
| Böhmken, FDP | 236 | 5,16 % |
| Disselhoff, AfD | 492 | 10,75 % |
| Küch, FREIE WÄHLER | 344 | 7,52 % |
| Dr. Rau, Einzelbewerber Dr. Rau | 1.246 | 27,23 % |



Klingebiel, CDU = Frank Klingebiel, Christlich Demokratische Union Deutschlands in Niedersachsen

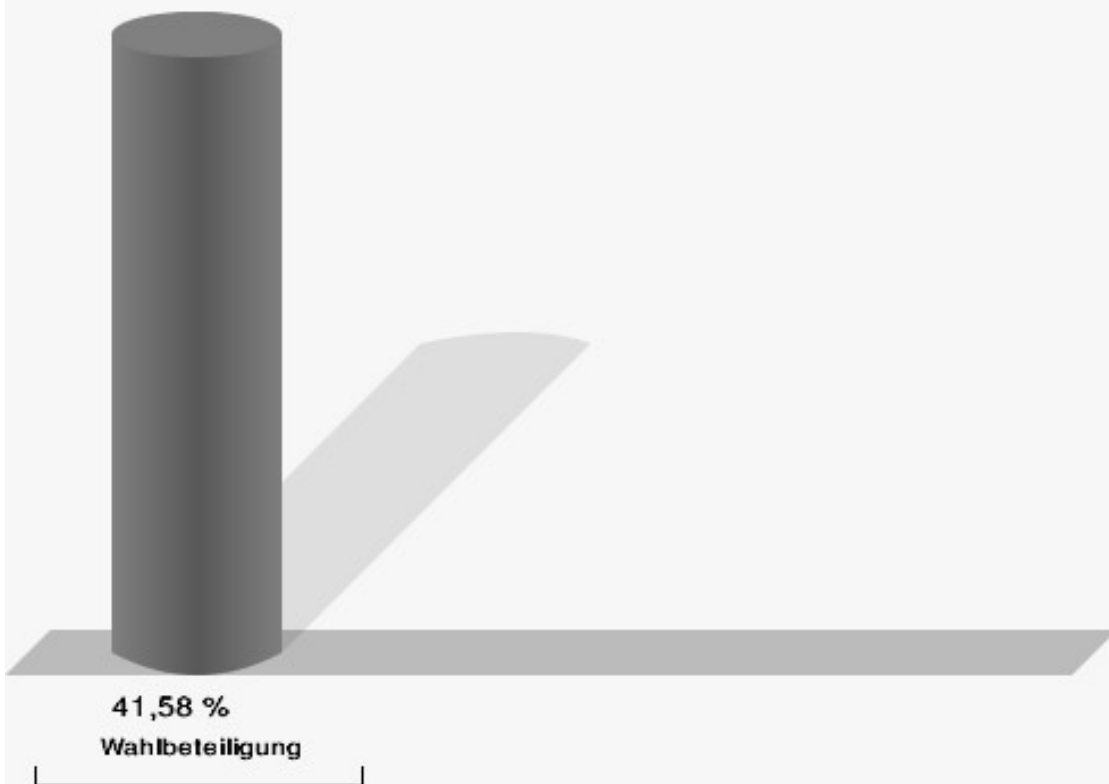
Böhmken, FDP = Andreas Böhmken, Freie Demokratische Partei

Disselhoff, AfD = Thomas-Peter Disselhoff, Alternative für Deutschland

Küch, FREIE WÄHLER = Ulf Küch, FREIE WÄHLER Niedersachsen

Dr. Rau, Einzelbewerber Dr. Rau = Dr. Harald Rau, Einzelbewerber Dr. Rau

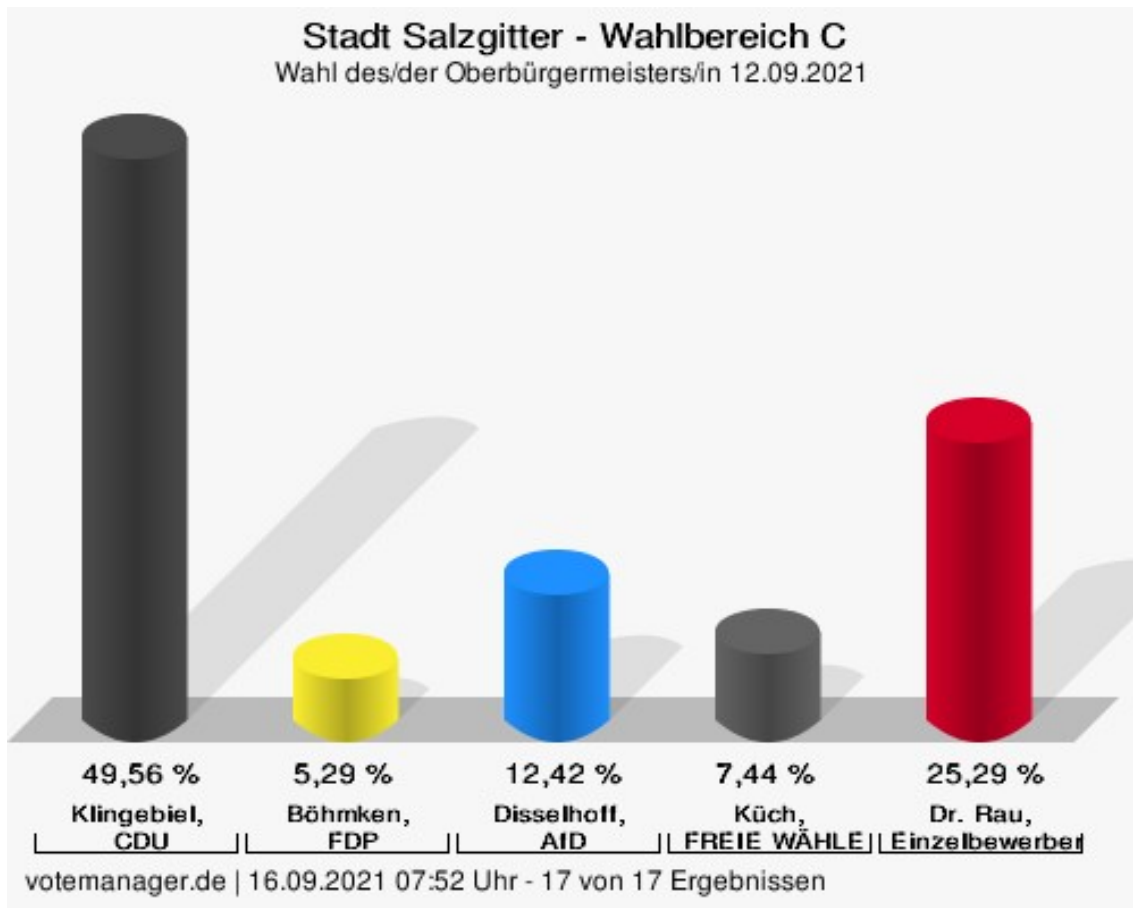
Wahlbeteiligung



votemanager.de | 16.09.2021 08:18 Uhr - 18 von 18 Ergebnissen

Wahlbereich C

| | Anzahl | Prozent |
|---------------------------------|--------|---------|
| Klingebiel, CDU | 2.146 | 49,56 % |
| Böhmken, FDP | 229 | 5,29 % |
| Disselhoff, AfD | 538 | 12,42 % |
| Küch, FREIE WÄHLER | 322 | 7,44 % |
| Dr. Rau, Einzelbewerber Dr. Rau | 1.095 | 25,29 % |



Klingebiel, CDU = Frank Klingebiel, Christlich Demokratische Union Deutschlands in Niedersachsen

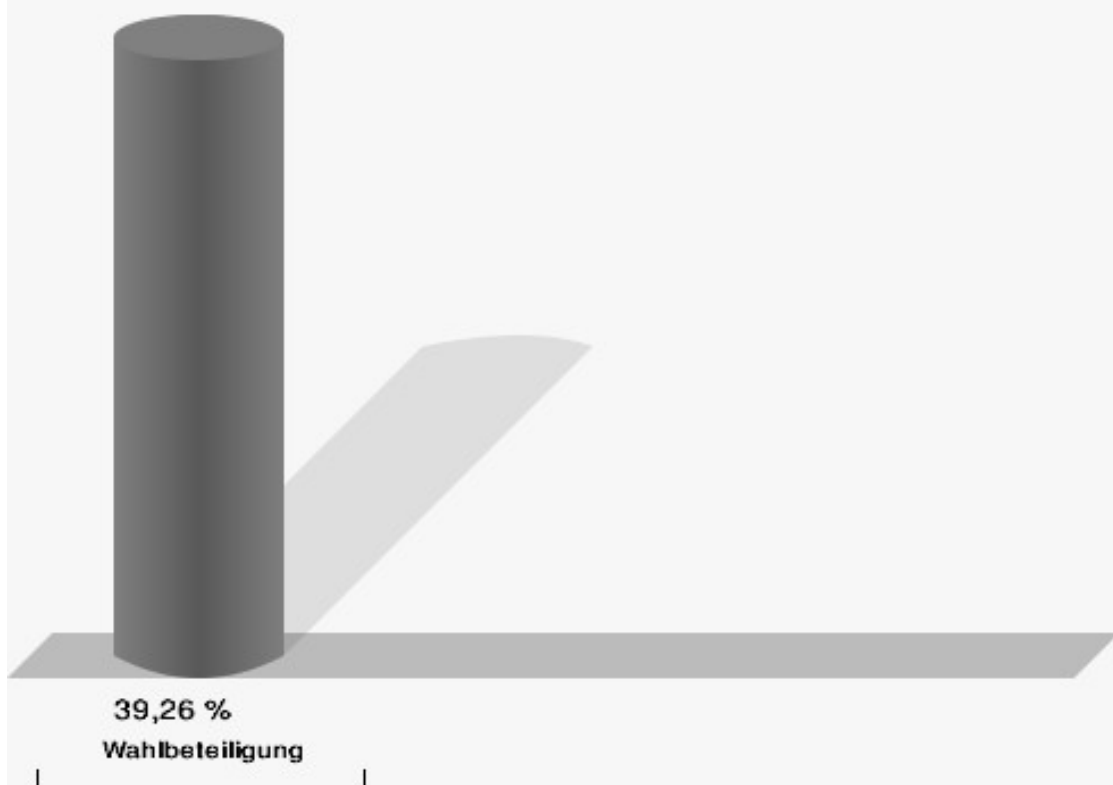
Böhmken, FDP = Andreas Böhmken, Freie Demokratische Partei

Disselhoff, AfD = Thomas-Peter Disselhoff, Alternative für Deutschland

Küch, FREIE WÄHLER = Ulf Küch, FREIE WÄHLER Niedersachsen

Dr. Rau, Einzelbewerber Dr. Rau = Dr. Harald Rau, Einzelbewerber Dr. Rau

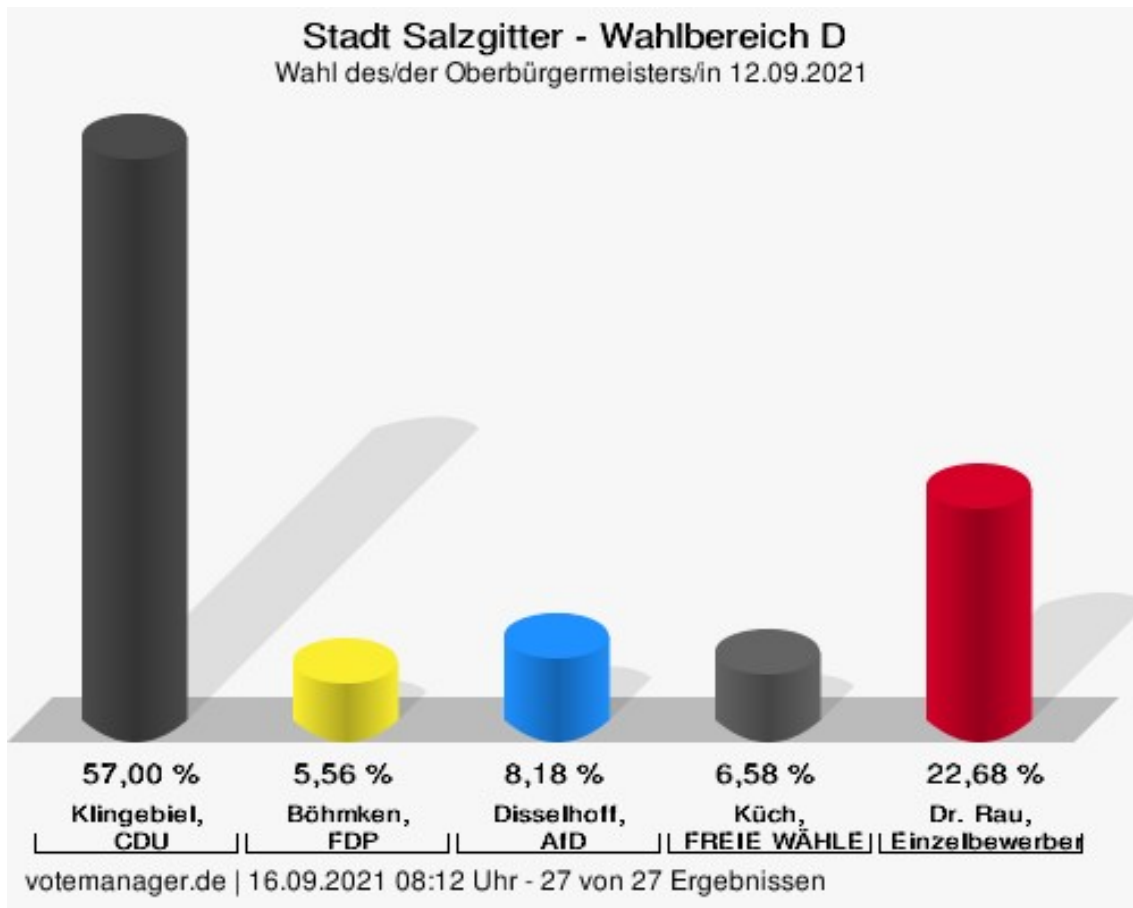
Wahlbeteiligung



votemanager.de | 16.09.2021 07:52 Uhr - 17 von 17 Ergebnissen

Wahlbereich D

| | Anzahl | Prozent |
|---------------------------------|--------|---------|
| Klingebiel, CDU | 4.559 | 57,00 % |
| Böhmken, FDP | 445 | 5,56 % |
| Disselhoff, AfD | 654 | 8,18 % |
| Küch, FREIE WÄHLER | 526 | 6,58 % |
| Dr. Rau, Einzelbewerber Dr. Rau | 1.814 | 22,68 % |



Klingebiel, CDU = Frank Klingebiel, Christlich Demokratische Union Deutschlands in Niedersachsen

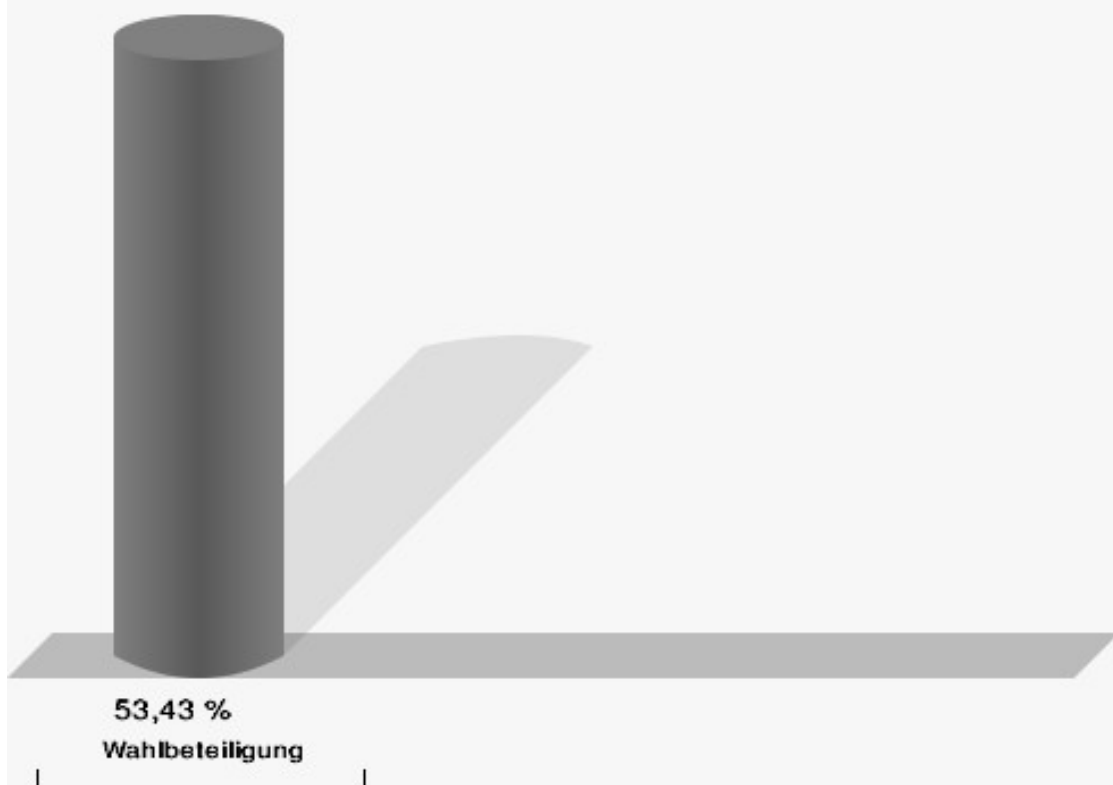
Böhmken, FDP = Andreas Böhmken, Freie Demokratische Partei

Disselhoff, AfD = Thomas-Peter Disselhoff, Alternative für Deutschland

Küch, FREIE WÄHLER = Ulf Küch, FREIE WÄHLER Niedersachsen

Dr. Rau, Einzelbewerber Dr. Rau = Dr. Harald Rau, Einzelbewerber Dr. Rau

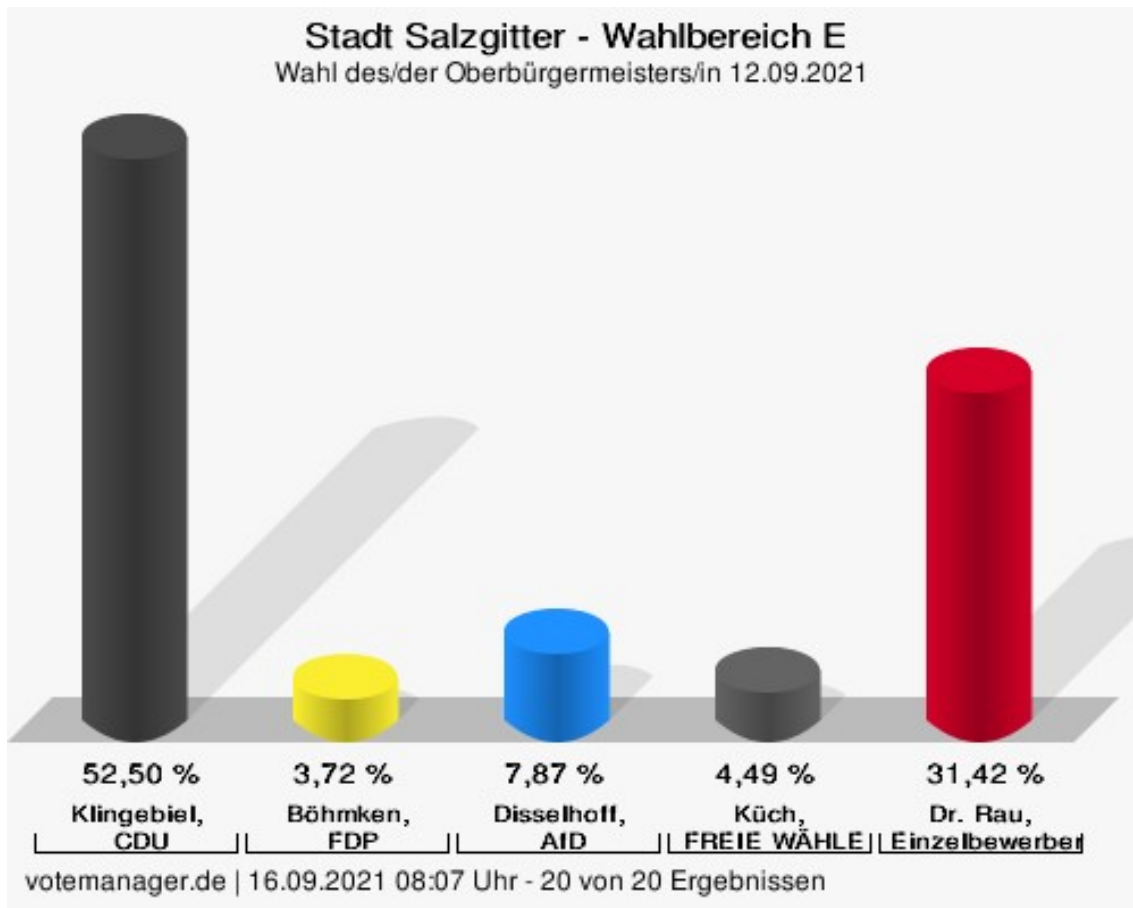
Wahlbeteiligung



votemanager.de | 16.09.2021 08:12 Uhr - 27 von 27 Ergebnissen

Wahlbereich E

| | Anzahl | Prozent |
|---------------------------------|--------|---------|
| Klingebiel, CDU | 2.897 | 52,50 % |
| Böhmken, FDP | 205 | 3,72 % |
| Disselhoff, AfD | 434 | 7,87 % |
| Küch, FREIE WÄHLER | 248 | 4,49 % |
| Dr. Rau, Einzelbewerber Dr. Rau | 1.734 | 31,42 % |



Klingebiel, CDU = Frank Klingebiel, Christlich Demokratische Union Deutschlands in Niedersachsen

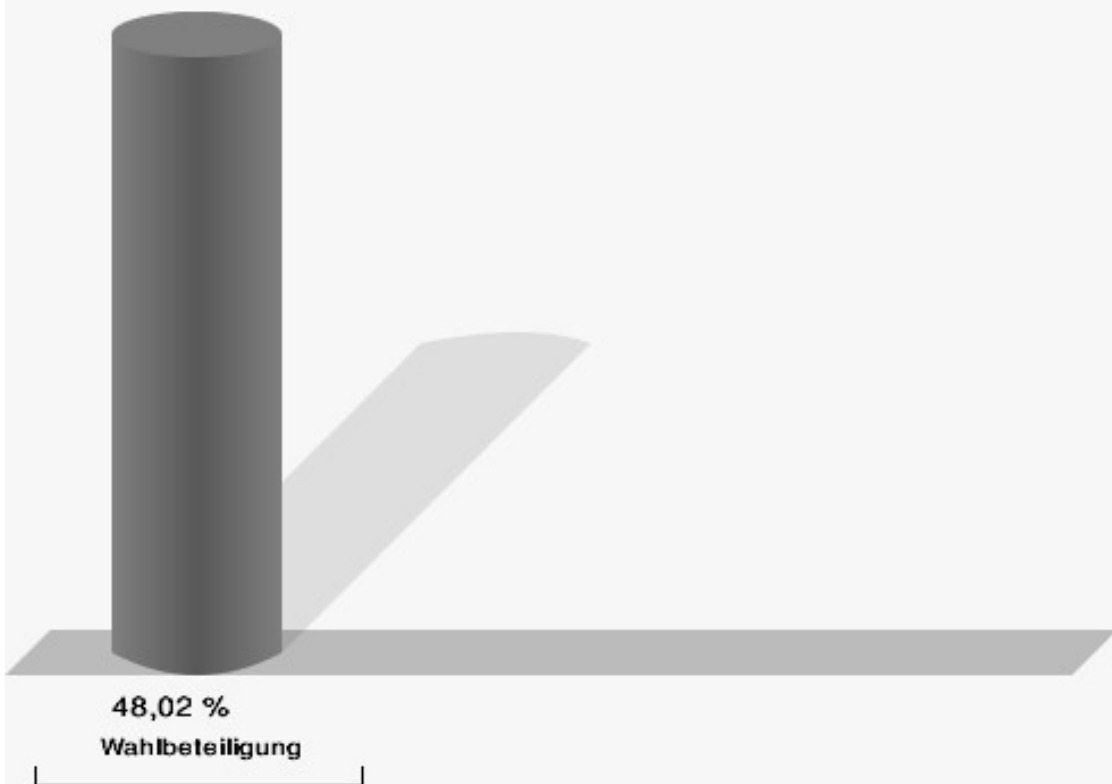
Böhmken, FDP = Andreas Böhmken, Freie Demokratische Partei

Disselhoff, AfD = Thomas-Peter Disselhoff, Alternative für Deutschland

Küch, FREIE WÄHLER = Ulf Küch, FREIE WÄHLER Niedersachsen

Dr. Rau, Einzelbewerber Dr. Rau = Dr. Harald Rau, Einzelbewerber Dr. Rau

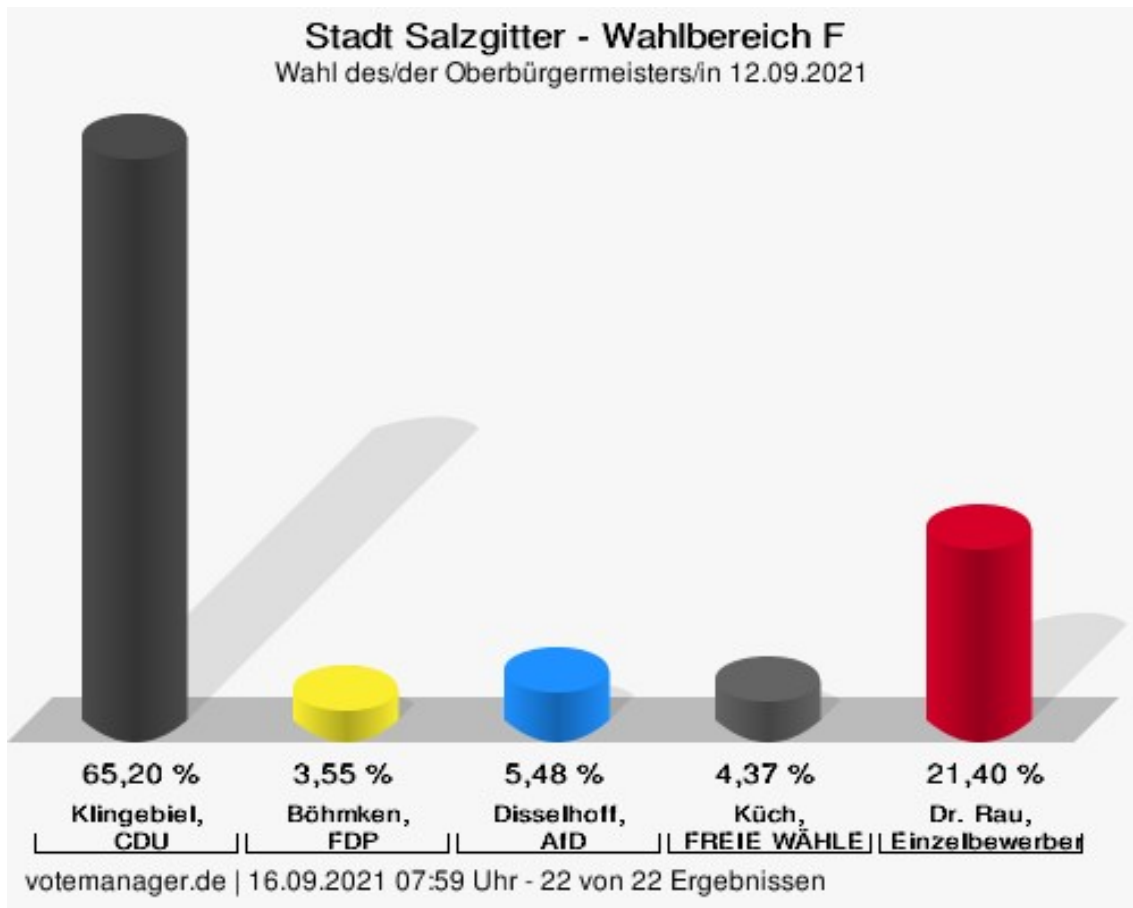
Wahlbeteiligung



votemanager.de | 16.09.2021 08:07 Uhr - 20 von 20 Ergebnissen

Wahlbereich F

| | Anzahl | Prozent |
|---------------------------------|--------|---------|
| Klingebiel, CDU | 4.641 | 65,20 % |
| Böhmken, FDP | 253 | 3,55 % |
| Disselhoff, AfD | 390 | 5,48 % |
| Küch, FREIE WÄHLER | 311 | 4,37 % |
| Dr. Rau, Einzelbewerber Dr. Rau | 1.523 | 21,40 % |



Klingebiel, CDU = Frank Klingebiel, Christlich Demokratische Union Deutschlands in Niedersachsen

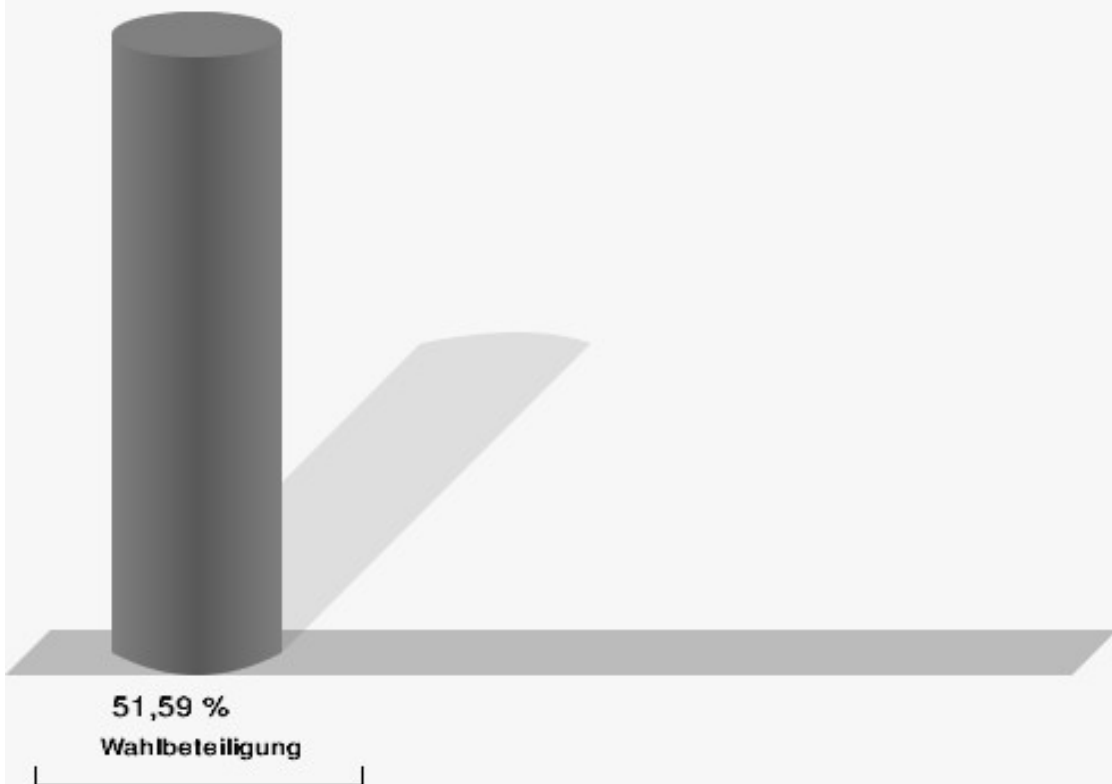
Böhmken, FDP = Andreas Böhmken, Freie Demokratische Partei

Disselhoff, AfD = Thomas-Peter Disselhoff, Alternative für Deutschland

Küch, FREIE WÄHLER = Ulf Küch, FREIE WÄHLER Niedersachsen

Dr. Rau, Einzelbewerber Dr. Rau = Dr. Harald Rau, Einzelbewerber Dr. Rau

Wahlbeteiligung



votemanager.de | 16.09.2021 07:59 Uhr - 22 von 22 Ergebnissen

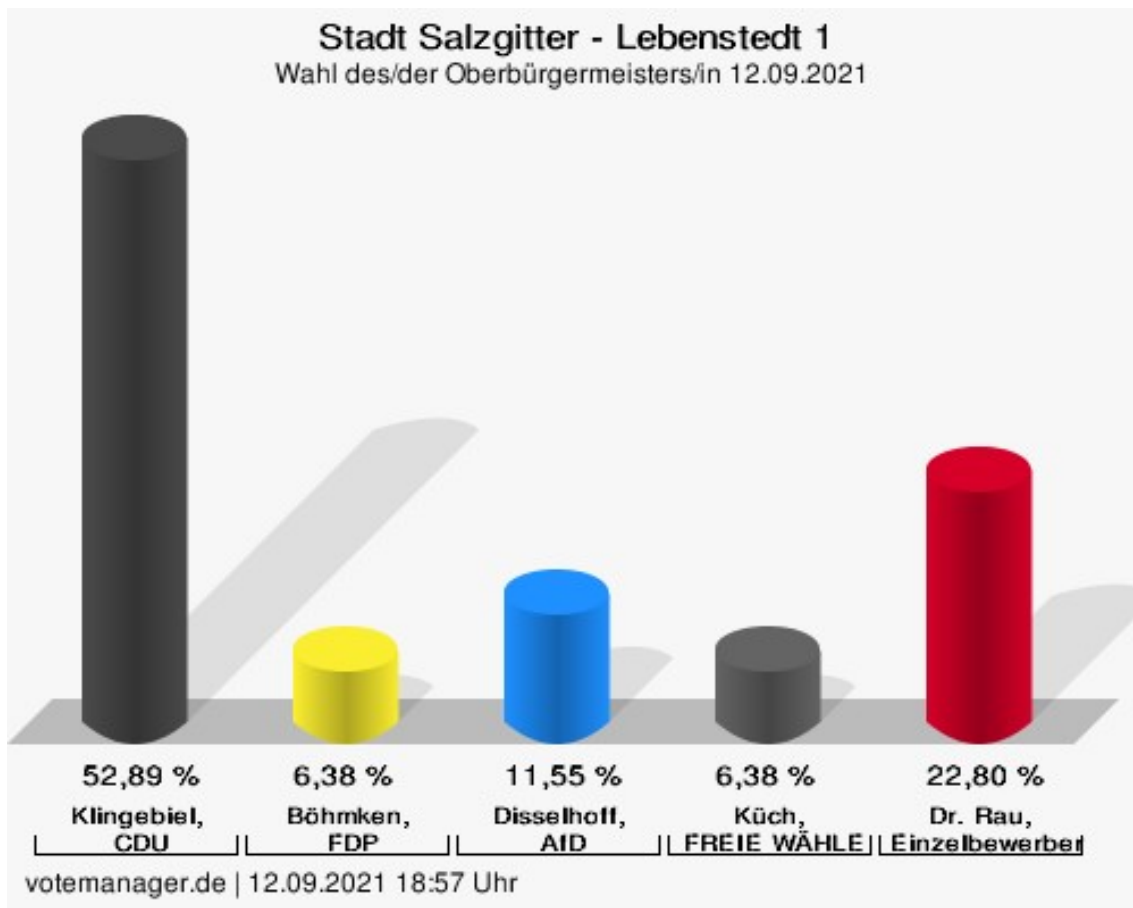
Übersicht Wahlbereiche

Zusammenstellung der Ergebnisse nach Wahlbereichen

| Wahlbereich | Stand | Wahlberech- tigte | Wahlbeteili- gung | gültig | Klingebiel, CDU | Böhmken, FDP | Disselhoff, AfD | Küch, FREIE WÄHLER | Dr. Rau, Ein- zelbewerber Dr. Rau |
|-----------------------|-------------|----------------------|----------------------|-------------------|---------------------------------|-----------------|-----------------|-----------------------|---|
| Wahlbereich A | 21 von 21 | 13.563 | 6.997 51,59 % | 6.882 98,36 % | 3.499 50,84 % | 450 6,54 % | 720 10,46 % | 389 5,65 % | 1.824 26,50 % |
| Wahlbereich B | 18 von 18 | 11.187 | 4.652 41,58 % | 4.575 98,34 % | 2.257 49,33 % | 236 5,16 % | 492 10,75 % | 344 7,52 % | 1.246 27,23 % |
| Wahlbereich C | 17 von 17 | 11.224 | 4.407 39,26 % | 4.330 98,25 % | 2.146 49,56 % | 229 5,29 % | 538 12,42 % | 322 7,44 % | 1.095 25,29 % |
| Wahlbereich D | 27 von 27 | 15.202 | 8.123 53,43 % | 7.998 98,46 % | 4.559 57,00 % | 445 5,56 % | 654 8,18 % | 526 6,58 % | 1.814 22,68 % |
| Wahlbereich E | 20 von 20 | 11.686 | 5.612 48,02 % | 5.518 98,33 % | 2.897 52,50 % | 205 3,72 % | 434 7,87 % | 248 4,49 % | 1.734 31,42 % |
| Wahlbereich F | 22 von 22 | 13.998 | 7.222 51,59 % | 7.118 98,56 % | 4.641 65,20 % | 253 3,55 % | 390 5,48 % | 311 4,37 % | 1.523 21,40 % |
| Stadt Salzgit- ter | 125 von 125 | 76.860 | 37.013 48,16 % | 36.421 98,40 % | 19.999 54,91 % | 1.818 4,99 % | 3.228 8,86 % | 2.140 5,88 % | 9.236 25,36 % |

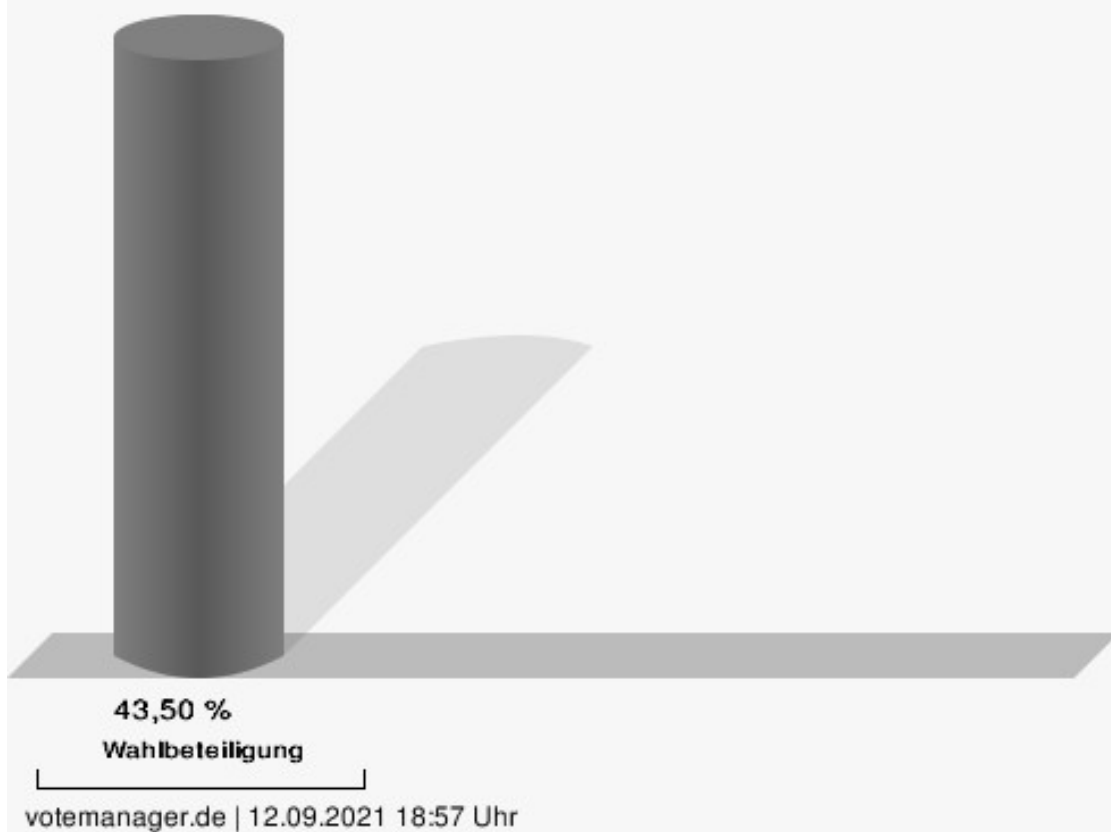
Wahlbezirke Lebenstedt 1

| | Anzahl | Prozent |
|---------------------------------|--------|---------|
| Klingebiel, CDU | 174 | 52,89 % |
| Böhmken, FDP | 21 | 6,38 % |
| Disselhoff, AfD | 38 | 11,55 % |
| Küch, FREIE WÄHLER | 21 | 6,38 % |
| Dr. Rau, Einzelbewerber Dr. Rau | 75 | 22,80 % |



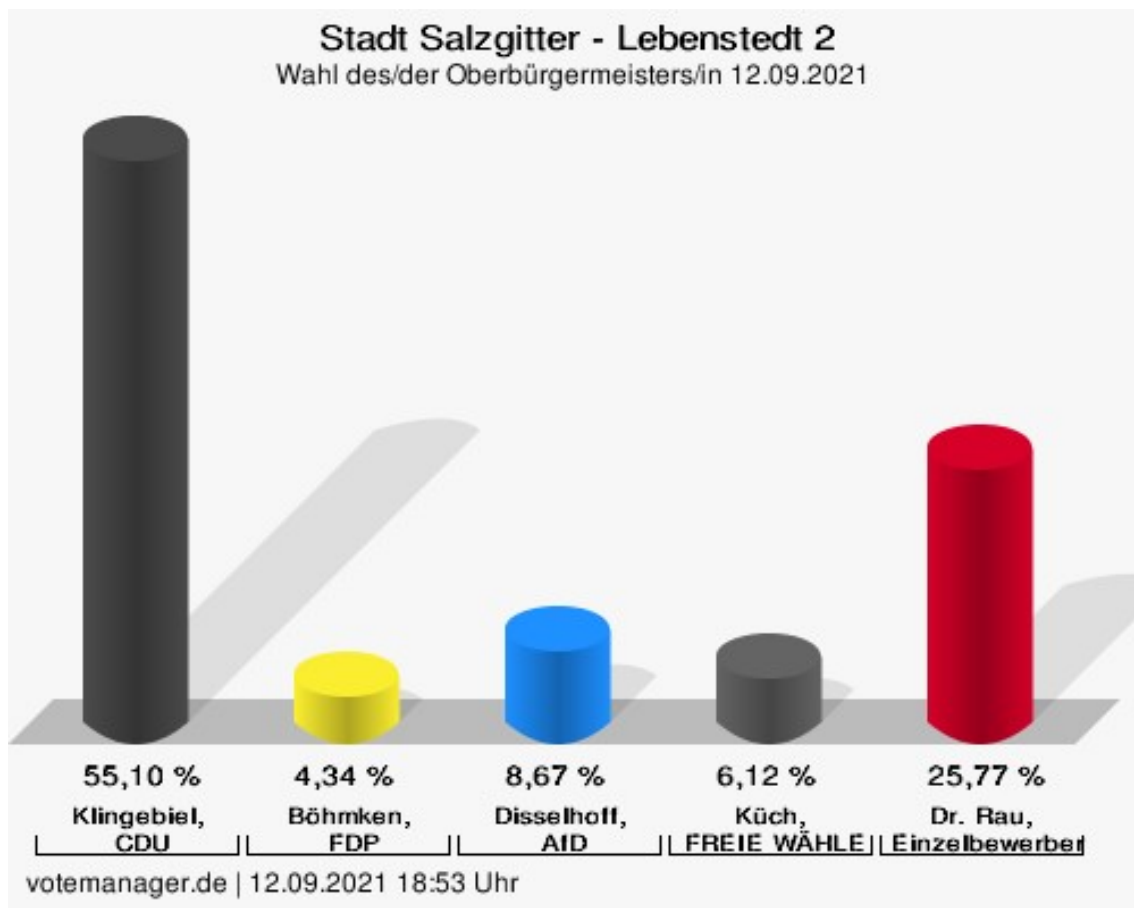
Klingebiel, CDU = Frank Klingebiel, Christlich Demokratische Union Deutschlands in Niedersachsen
 Böhmken, FDP = Andreas Böhmken, Freie Demokratische Partei
 Disselhoff, AfD = Thomas-Peter Disselhoff, Alternative für Deutschland
 Küch, FREIE WÄHLER = Ulf Küch, FREIE WÄHLER Niedersachsen
 Dr. Rau, Einzelbewerber Dr. Rau = Dr. Harald Rau, Einzelbewerber Dr. Rau

Wahlbeteiligung



Lebenstedt 2

| | Anzahl | Prozent |
|---------------------------------|--------|---------|
| Klingebiel, CDU | 216 | 55,10 % |
| Böhmken, FDP | 17 | 4,34 % |
| Disselhoff, AfD | 34 | 8,67 % |
| Küch, FREIE WÄHLER | 24 | 6,12 % |
| Dr. Rau, Einzelbewerber Dr. Rau | 101 | 25,77 % |



Klingebiel, CDU = Frank Klingebiel, Christlich Demokratische Union Deutschlands in Niedersachsen

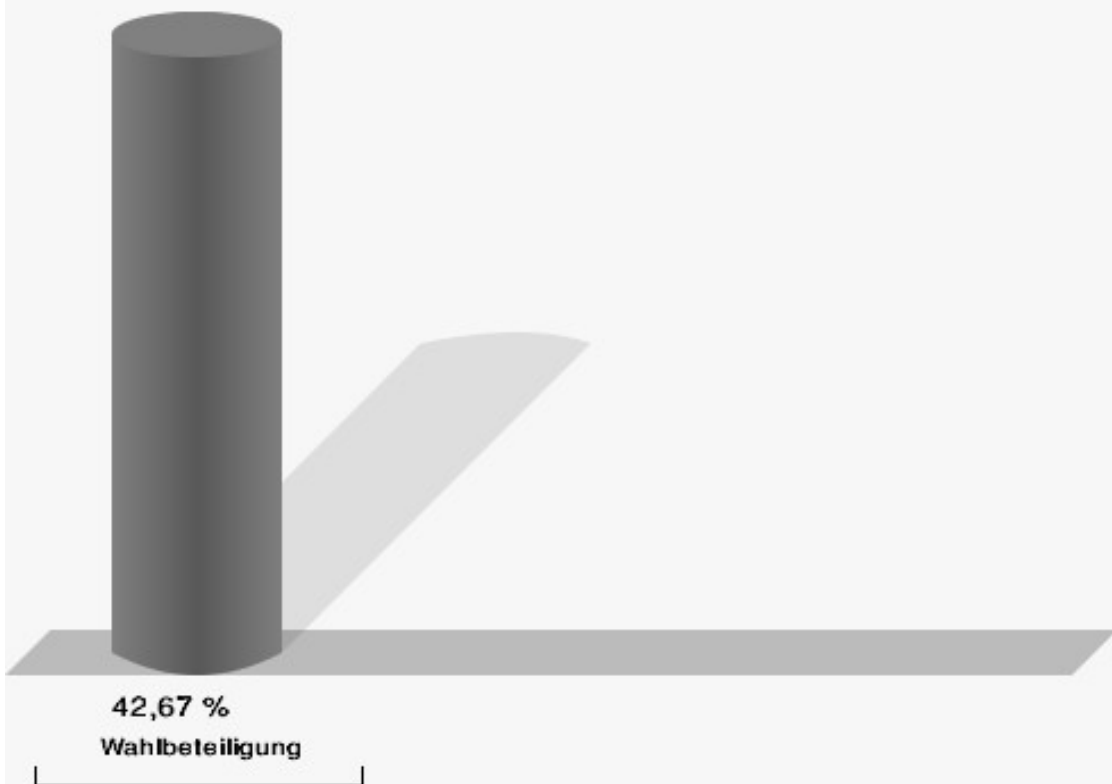
Böhmken, FDP = Andreas Böhmken, Freie Demokratische Partei

Disselhoff, AfD = Thomas-Peter Disselhoff, Alternative für Deutschland

Küch, FREIE WÄHLER = Ulf Küch, FREIE WÄHLER Niedersachsen

Dr. Rau, Einzelbewerber Dr. Rau = Dr. Harald Rau, Einzelbewerber Dr. Rau

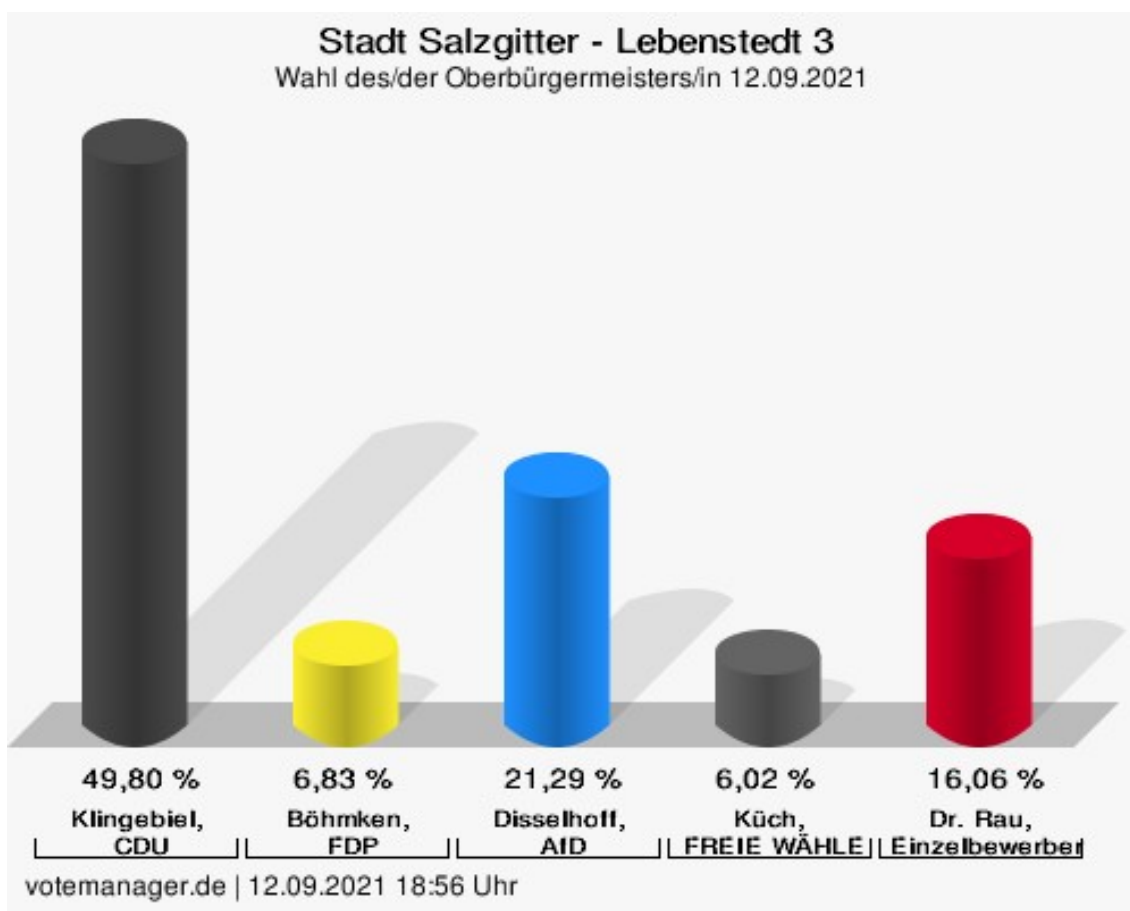
Wahlbeteiligung



votemanager.de | 12.09.2021 18:53 Uhr

Lebenstedt 3

| | Anzahl | Prozent |
|---------------------------------|--------|---------|
| Klingebiel, CDU | 124 | 49,80 % |
| Böhmken, FDP | 17 | 6,83 % |
| Disselhoff, AfD | 53 | 21,29 % |
| Küch, FREIE WÄHLER | 15 | 6,02 % |
| Dr. Rau, Einzelbewerber Dr. Rau | 40 | 16,06 % |



Klingebiel, CDU = Frank Klingebiel, Christlich Demokratische Union Deutschlands in Niedersachsen

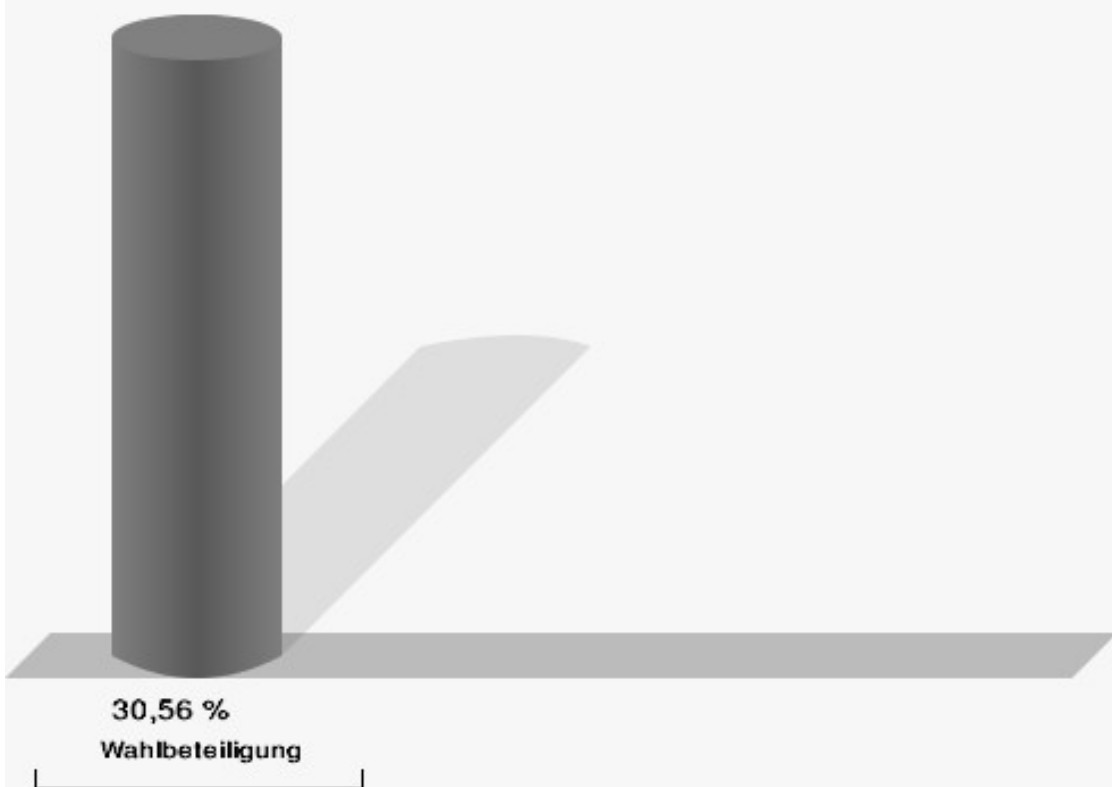
Böhmken, FDP = Andreas Böhmken, Freie Demokratische Partei

Disselhoff, AfD = Thomas-Peter Disselhoff, Alternative für Deutschland

Küch, FREIE WÄHLER = Ulf Küch, FREIE WÄHLER Niedersachsen

Dr. Rau, Einzelbewerber Dr. Rau = Dr. Harald Rau, Einzelbewerber Dr. Rau

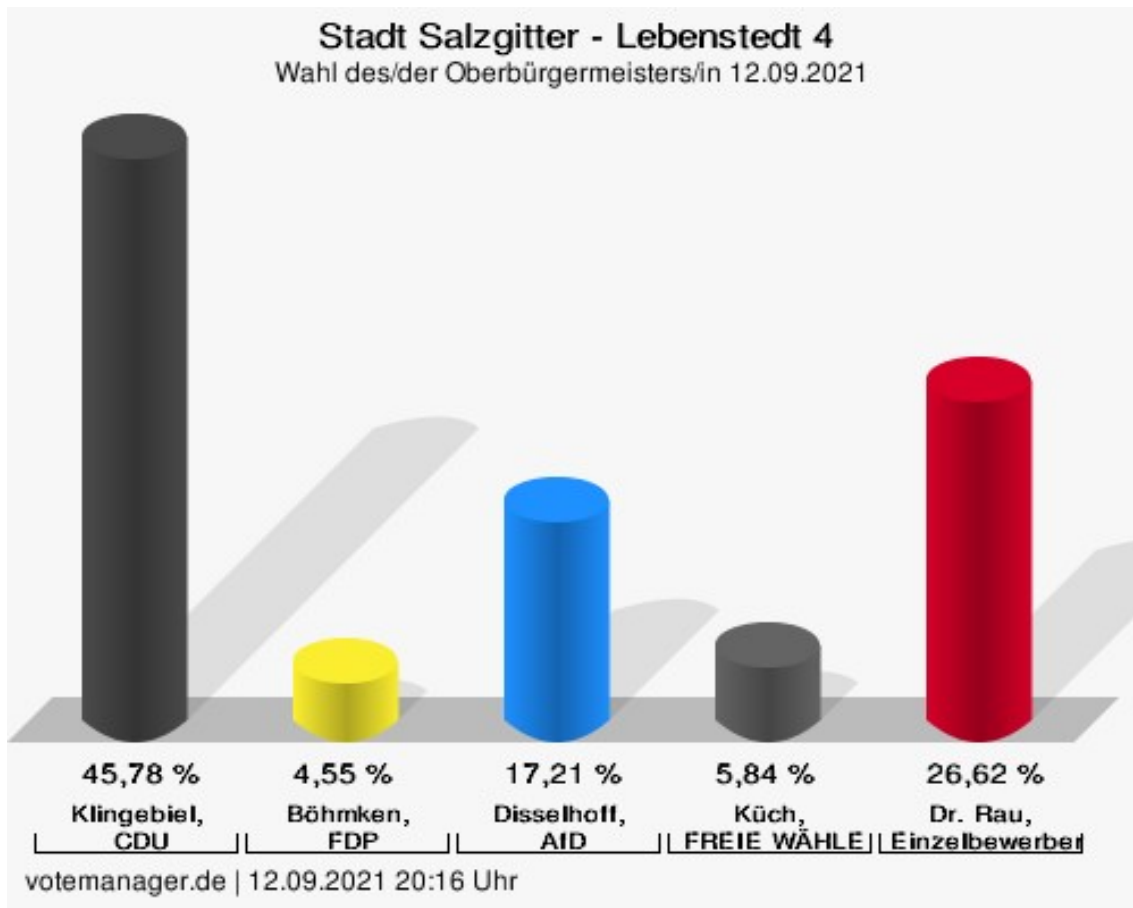
Wahlbeteiligung



votemanager.de | 12.09.2021 18:56 Uhr

Lebenstedt 4

| | Anzahl | Prozent |
|---------------------------------|--------|---------|
| Klingebiel, CDU | 141 | 45,78 % |
| Böhmken, FDP | 14 | 4,55 % |
| Disselhoff, AfD | 53 | 17,21 % |
| Küch, FREIE WÄHLER | 18 | 5,84 % |
| Dr. Rau, Einzelbewerber Dr. Rau | 82 | 26,62 % |



Klingebiel, CDU = Frank Klingebiel, Christlich Demokratische Union Deutschlands in Niedersachsen

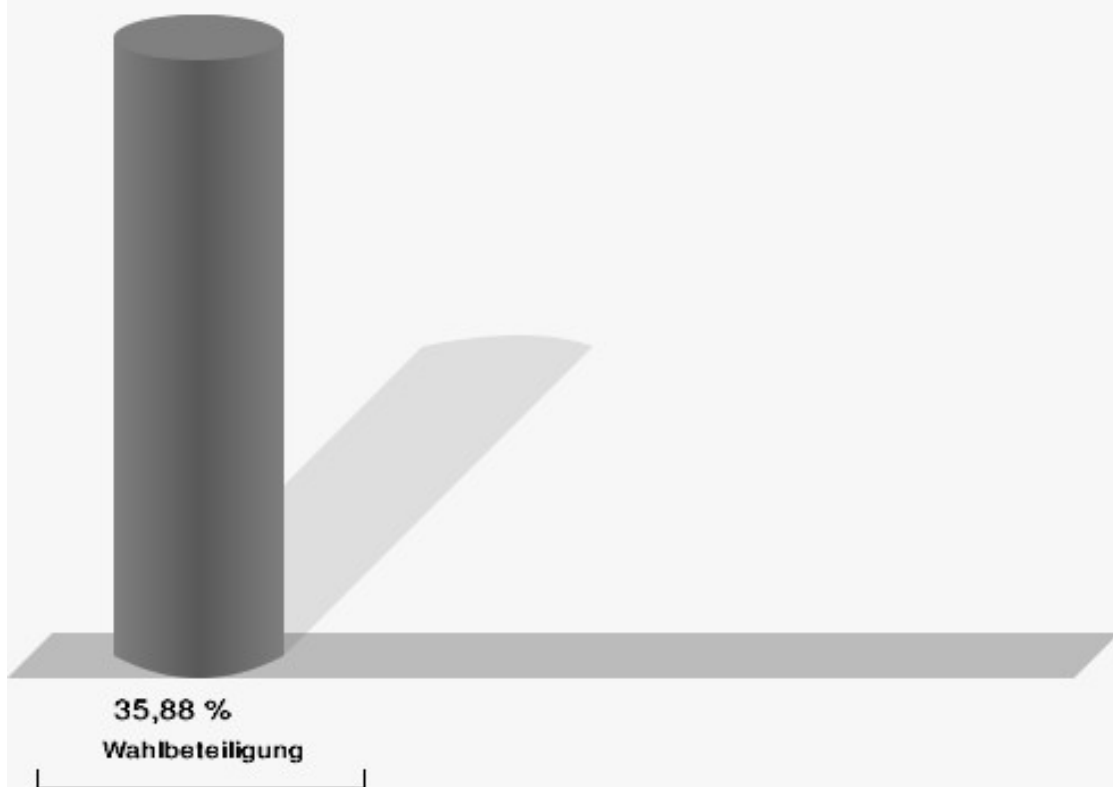
Böhmken, FDP = Andreas Böhmken, Freie Demokratische Partei

Disselhoff, AfD = Thomas-Peter Disselhoff, Alternative für Deutschland

Küch, FREIE WÄHLER = Ulf Küch, FREIE WÄHLER Niedersachsen

Dr. Rau, Einzelbewerber Dr. Rau = Dr. Harald Rau, Einzelbewerber Dr. Rau

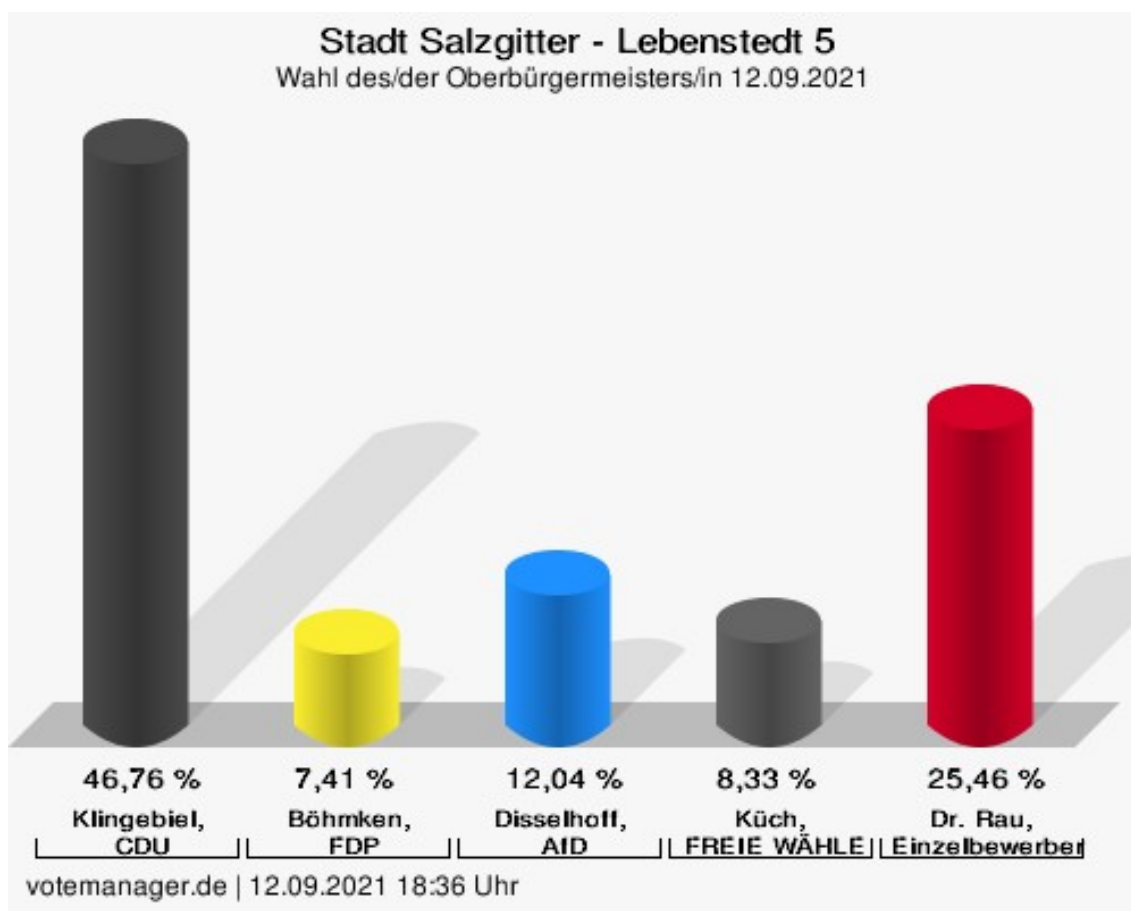
Wahlbeteiligung



votemanager.de | 12.09.2021 20:16 Uhr

Lebenstedt 5

| | Anzahl | Prozent |
|---------------------------------|--------|---------|
| Klingebiel, CDU | 101 | 46,76 % |
| Böhmken, FDP | 16 | 7,41 % |
| Disselhoff, AfD | 26 | 12,04 % |
| Küch, FREIE WÄHLER | 18 | 8,33 % |
| Dr. Rau, Einzelbewerber Dr. Rau | 55 | 25,46 % |



Klingebiel, CDU = Frank Klingebiel, Christlich Demokratische Union Deutschlands in Niedersachsen

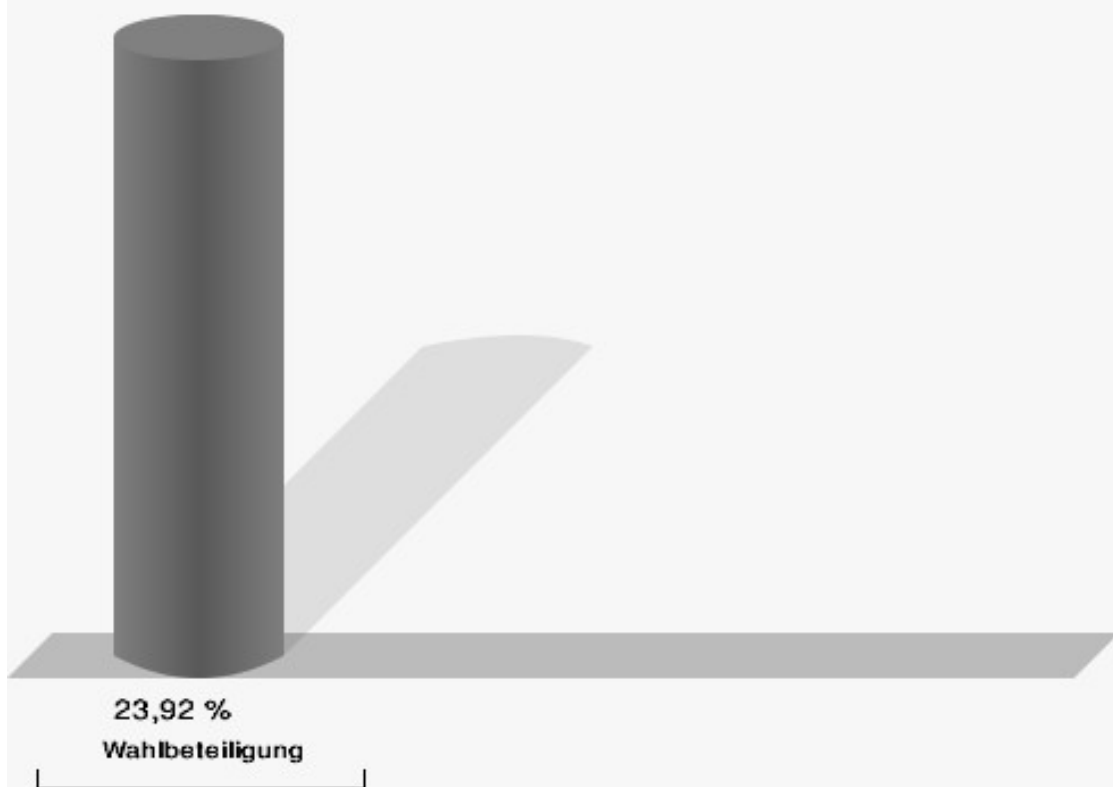
Böhmken, FDP = Andreas Böhmken, Freie Demokratische Partei

Disselhoff, AfD = Thomas-Peter Disselhoff, Alternative für Deutschland

Küch, FREIE WÄHLER = Ulf Küch, FREIE WÄHLER Niedersachsen

Dr. Rau, Einzelbewerber Dr. Rau = Dr. Harald Rau, Einzelbewerber Dr. Rau

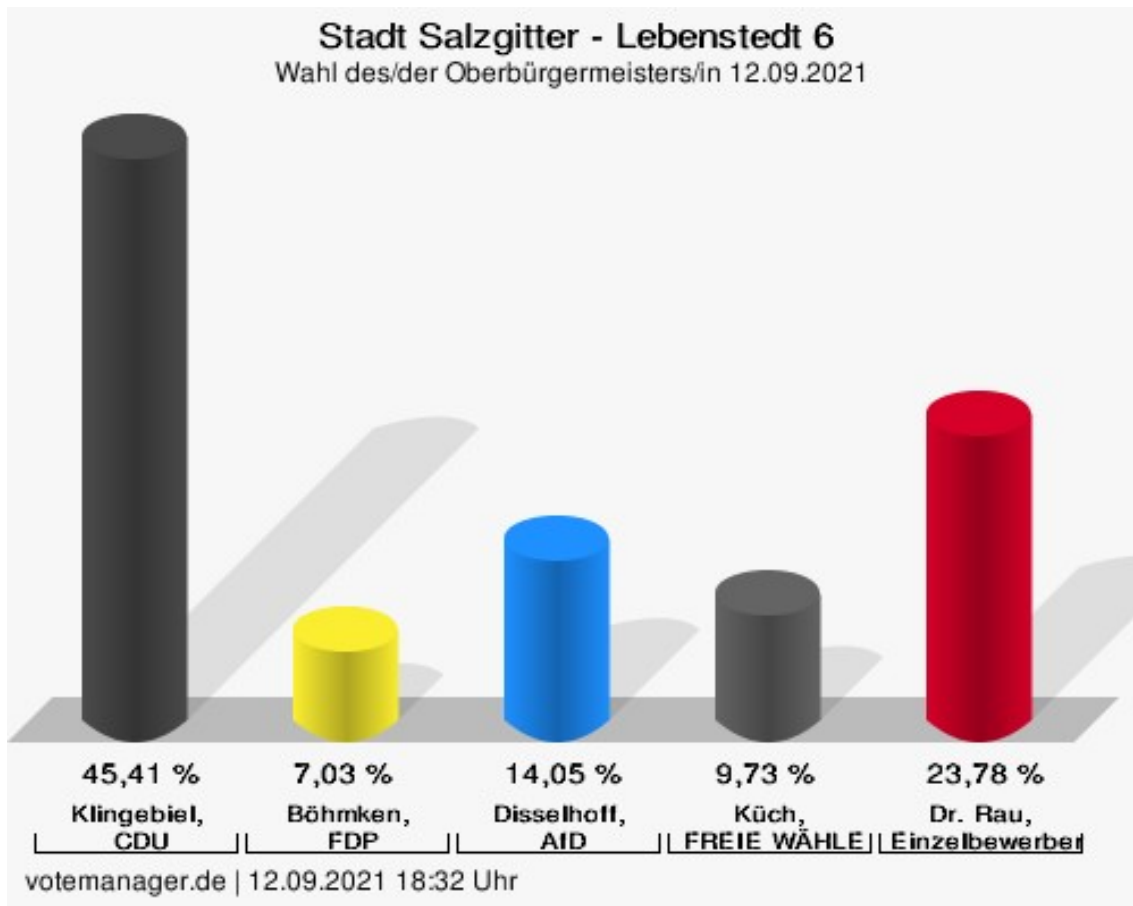
Wahlbeteiligung



votemanager.de | 12.09.2021 18:36 Uhr

Lebenstedt 6

| | Anzahl | Prozent |
|---------------------------------|--------|---------|
| Klingebiel, CDU | 84 | 45,41 % |
| Böhmken, FDP | 13 | 7,03 % |
| Disselhoff, AfD | 26 | 14,05 % |
| Küch, FREIE WÄHLER | 18 | 9,73 % |
| Dr. Rau, Einzelbewerber Dr. Rau | 44 | 23,78 % |



Klingebiel, CDU = Frank Klingebiel, Christlich Demokratische Union Deutschlands in Niedersachsen

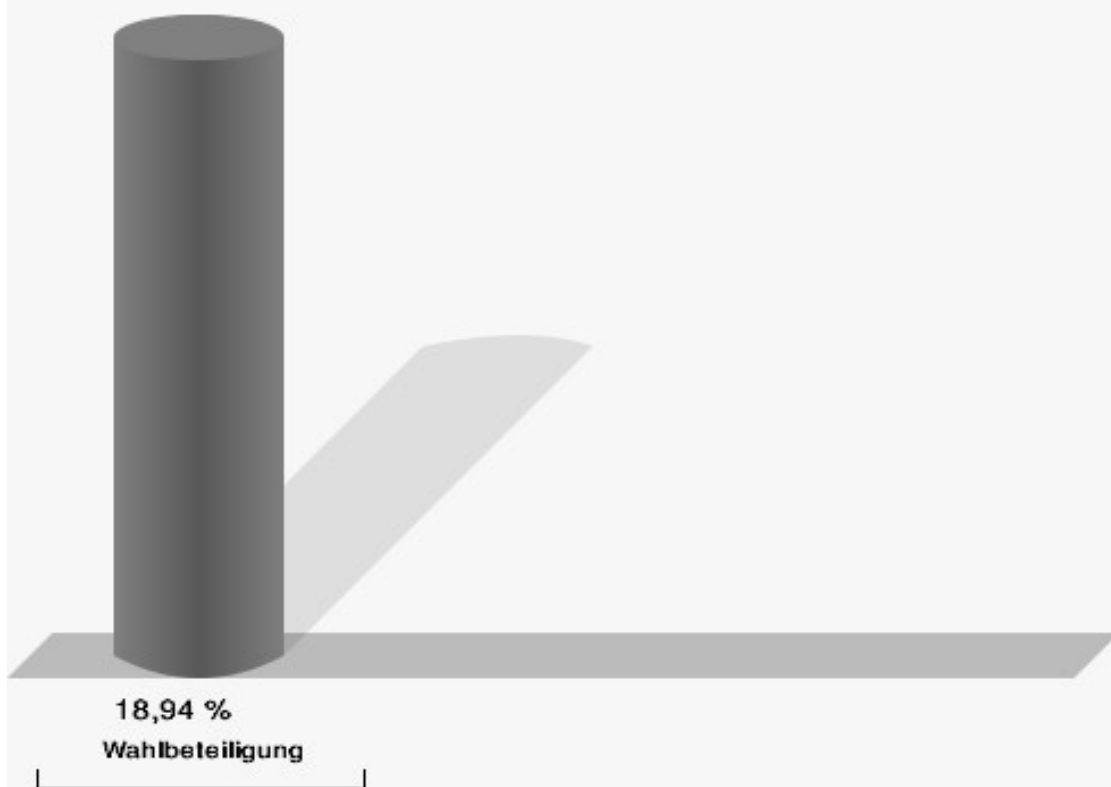
Böhmken, FDP = Andreas Böhmken, Freie Demokratische Partei

Disselhoff, AfD = Thomas-Peter Disselhoff, Alternative für Deutschland

Küch, FREIE WÄHLER = Ulf Küch, FREIE WÄHLER Niedersachsen

Dr. Rau, Einzelbewerber Dr. Rau = Dr. Harald Rau, Einzelbewerber Dr. Rau

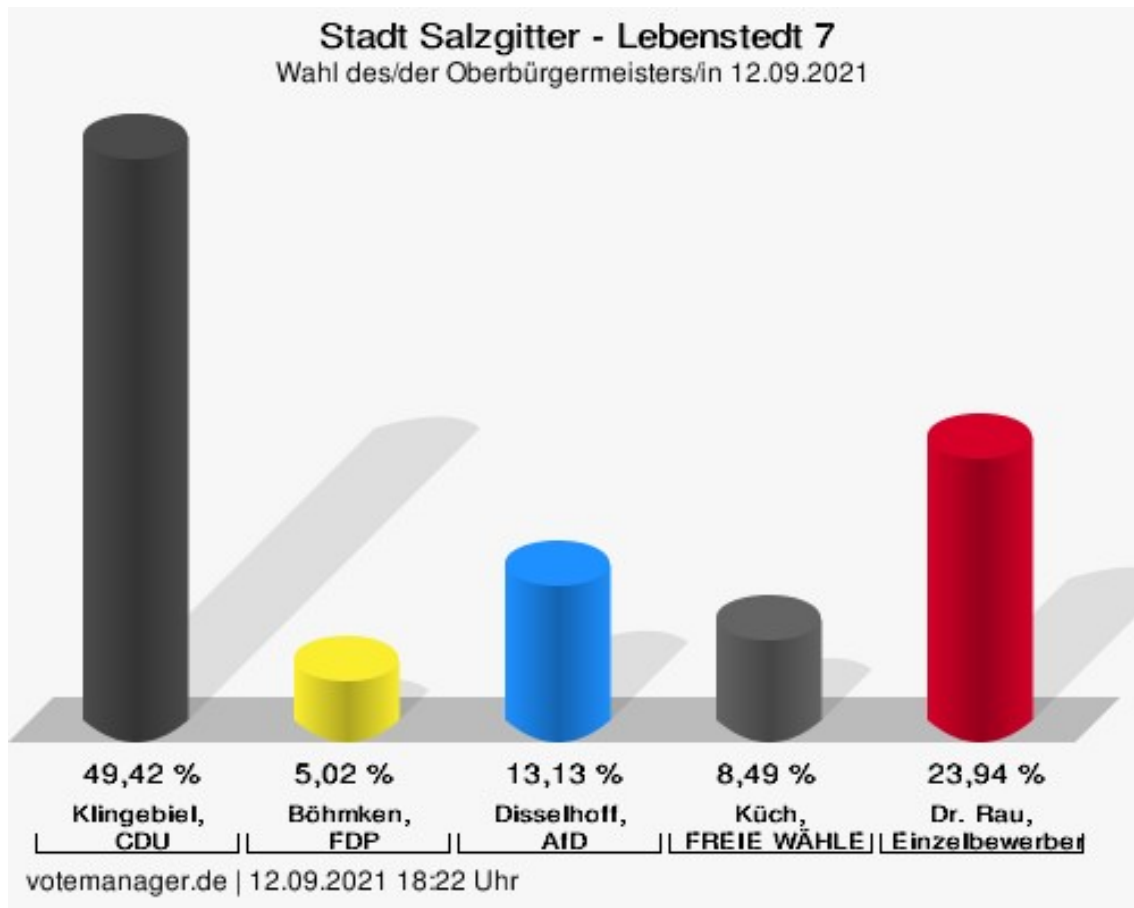
Wahlbeteiligung



votemanager.de | 12.09.2021 18:32 Uhr

Lebenstedt 7

| | Anzahl | Prozent |
|---------------------------------|--------|---------|
| Klingebiel, CDU | 128 | 49,42 % |
| Böhmken, FDP | 13 | 5,02 % |
| Disselhoff, AfD | 34 | 13,13 % |
| Küch, FREIE WÄHLER | 22 | 8,49 % |
| Dr. Rau, Einzelbewerber Dr. Rau | 62 | 23,94 % |



Klingebiel, CDU = Frank Klingebiel, Christlich Demokratische Union Deutschlands in Niedersachsen


Böhmken, FDP = Andreas Böhmken, Freie Demokratische Partei

Disselhoff, AfD = Thomas-Peter Disselhoff, Alternative für Deutschland

Küch, FREIE WÄHLER = Ulf Küch, FREIE WÄHLER Niedersachsen

Dr. Rau, Einzelbewerber Dr. Rau = Dr. Harald Rau, Einzelbewerber Dr. Rau

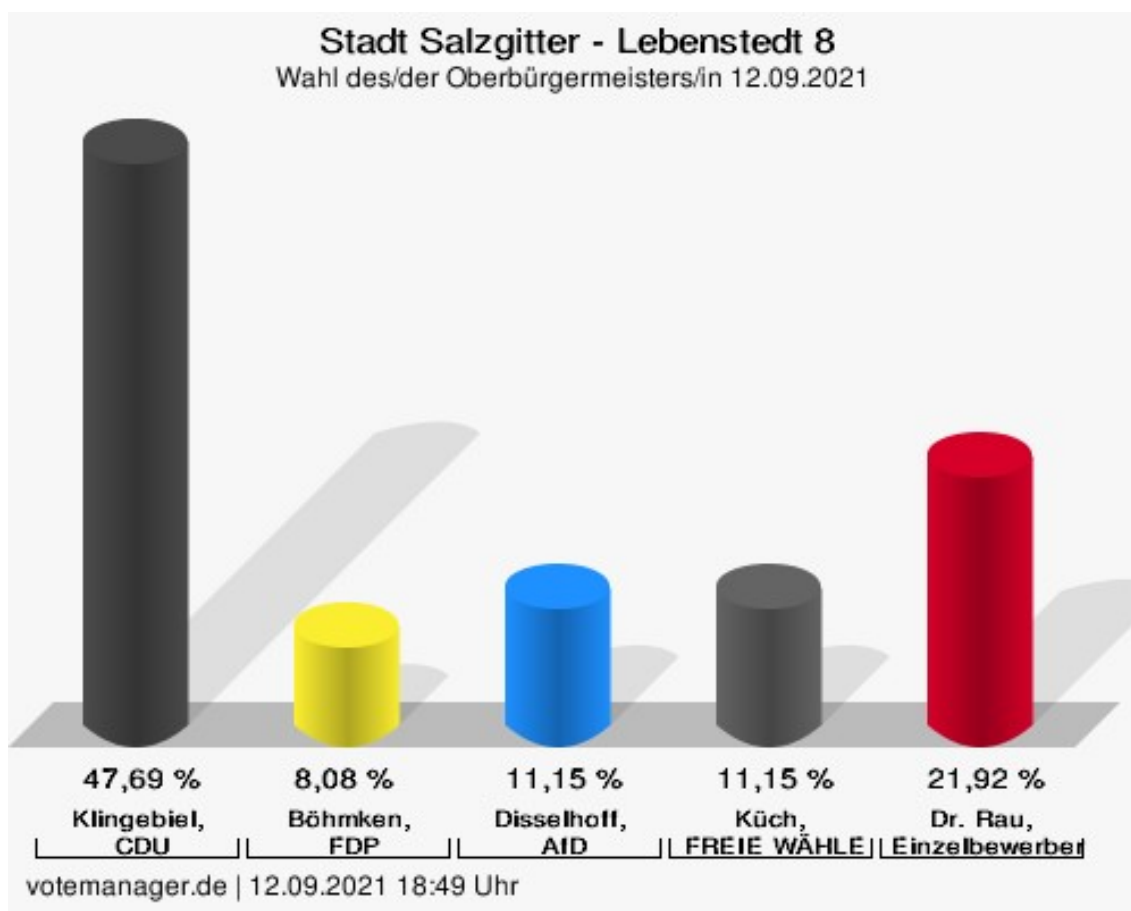
Wahlbeteiligung



votemanager.de | 12.09.2021 18:22 Uhr

Lebenstedt 8

| | Anzahl | Prozent |
|---------------------------------|--------|---------|
| Klingebiel, CDU | 124 | 47,69 % |
| Böhmken, FDP | 21 | 8,08 % |
| Disselhoff, AfD | 29 | 11,15 % |
| Küch, FREIE WÄHLER | 29 | 11,15 % |
| Dr. Rau, Einzelbewerber Dr. Rau | 57 | 21,92 % |



Klingebiel, CDU = Frank Klingebiel, Christlich Demokratische Union Deutschlands in Niedersachsen

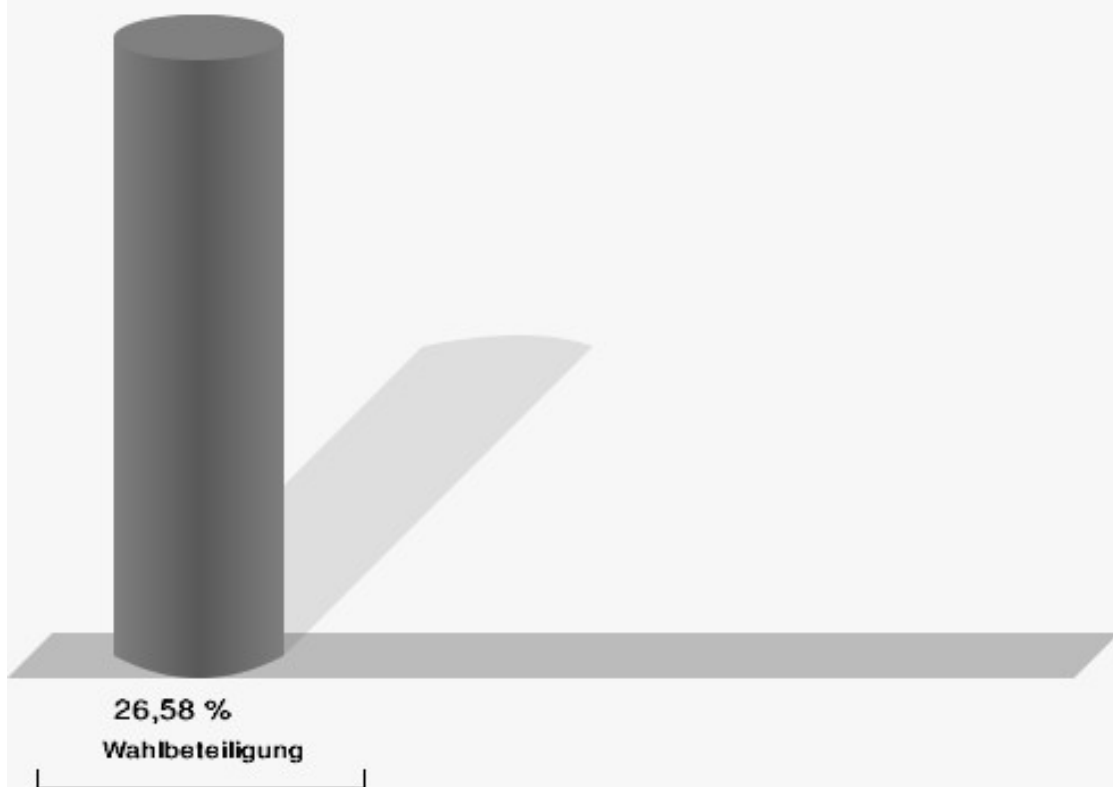
Böhmken, FDP = Andreas Böhmken, Freie Demokratische Partei

Disselhoff, AfD = Thomas-Peter Disselhoff, Alternative für Deutschland

Küch, FREIE WÄHLER = Ulf Küch, FREIE WÄHLER Niedersachsen

Dr. Rau, Einzelbewerber Dr. Rau = Dr. Harald Rau, Einzelbewerber Dr. Rau

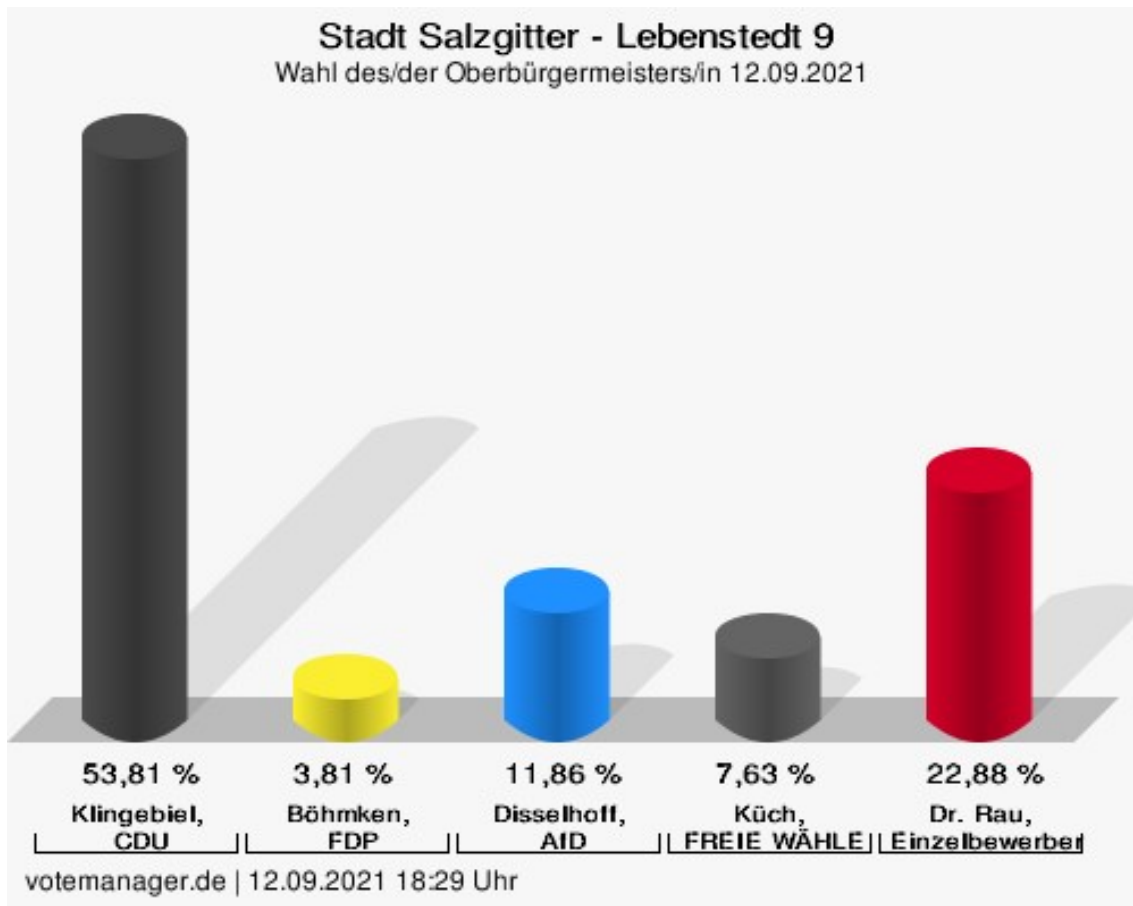
Wahlbeteiligung



votemanager.de | 12.09.2021 18:49 Uhr

Lebenstedt 9

| | Anzahl | Prozent |
|---------------------------------|--------|---------|
| Klingebiel, CDU | 127 | 53,81 % |
| Böhmken, FDP | 9 | 3,81 % |
| Disselhoff, AfD | 28 | 11,86 % |
| Küch, FREIE WÄHLER | 18 | 7,63 % |
| Dr. Rau, Einzelbewerber Dr. Rau | 54 | 22,88 % |



Klingebiel, CDU = Frank Klingebiel, Christlich Demokratische Union Deutschlands in Niedersachsen

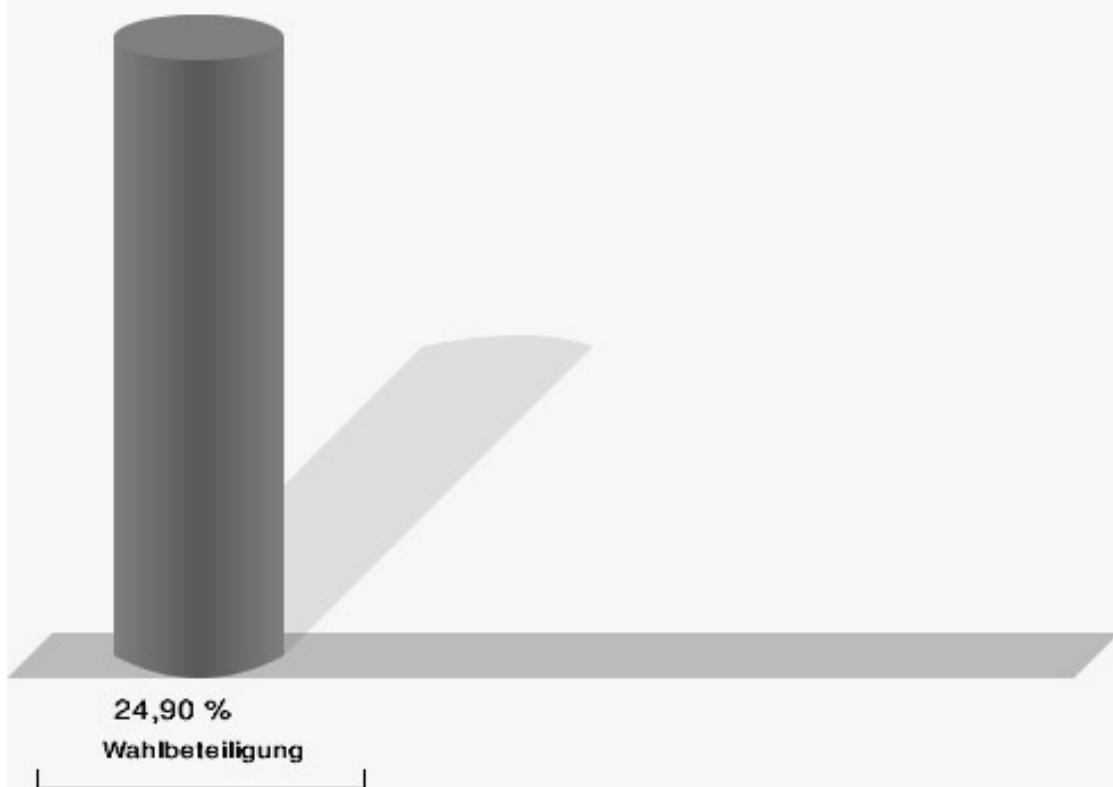
Böhmken, FDP = Andreas Böhmken, Freie Demokratische Partei

Disselhoff, AfD = Thomas-Peter Disselhoff, Alternative für Deutschland

Küch, FREIE WÄHLER = Ulf Küch, FREIE WÄHLER Niedersachsen

Dr. Rau, Einzelbewerber Dr. Rau = Dr. Harald Rau, Einzelbewerber Dr. Rau

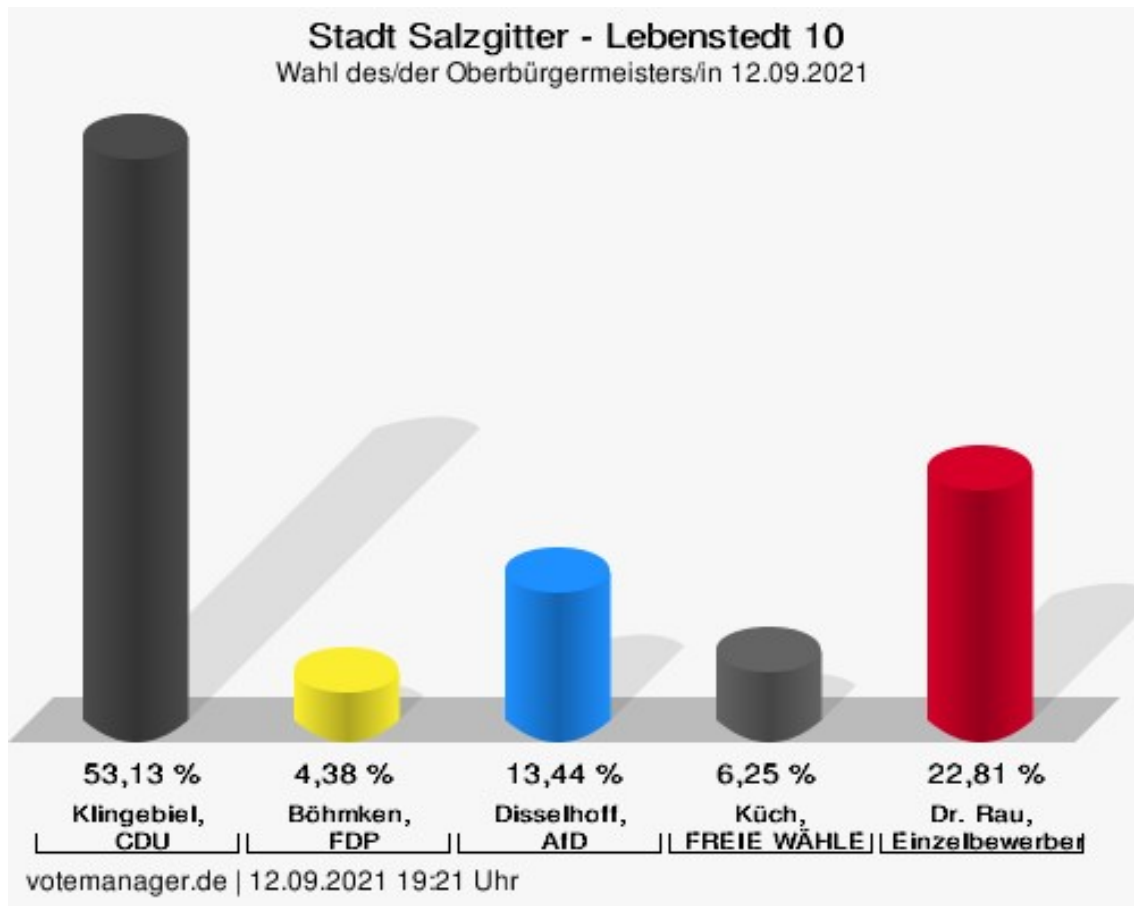
Wahlbeteiligung



votemanager.de | 12.09.2021 18:29 Uhr

Lebenstedt 10

| | Anzahl | Prozent |
|---------------------------------|--------|---------|
| Klingebiel, CDU | 170 | 53,13 % |
| Böhmken, FDP | 14 | 4,38 % |
| Disselhoff, AfD | 43 | 13,44 % |
| Küch, FREIE WÄHLER | 20 | 6,25 % |
| Dr. Rau, Einzelbewerber Dr. Rau | 73 | 22,81 % |



Klingebiel, CDU = Frank Klingebiel, Christlich Demokratische Union Deutschlands in Niedersachsen


Böhmken, FDP = Andreas Böhmken, Freie Demokratische Partei

Disselhoff, AfD = Thomas-Peter Disselhoff, Alternative für Deutschland

Küch, FREIE WÄHLER = Ulf Küch, FREIE WÄHLER Niedersachsen

Dr. Rau, Einzelbewerber Dr. Rau = Dr. Harald Rau, Einzelbewerber Dr. Rau

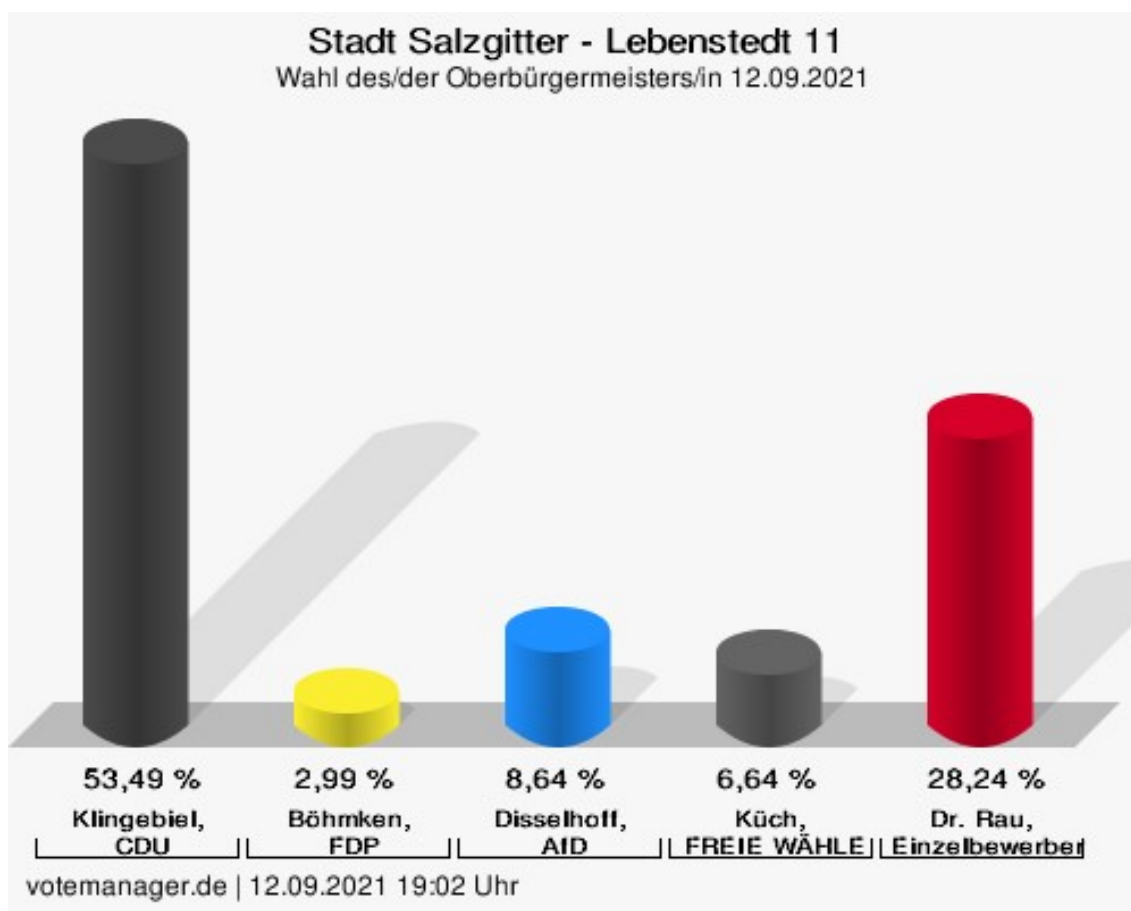
Wahlbeteiligung



votemanager.de | 12.09.2021 19:21 Uhr

Lebenstedt 11

| | Anzahl | Prozent |
|---------------------------------|--------|---------|
| Klingebiel, CDU | 161 | 53,49 % |
| Böhmken, FDP | 9 | 2,99 % |
| Disselhoff, AfD | 26 | 8,64 % |
| Küch, FREIE WÄHLER | 20 | 6,64 % |
| Dr. Rau, Einzelbewerber Dr. Rau | 85 | 28,24 % |



Klingebiel, CDU = Frank Klingebiel, Christlich Demokratische Union Deutschlands in Niedersachsen

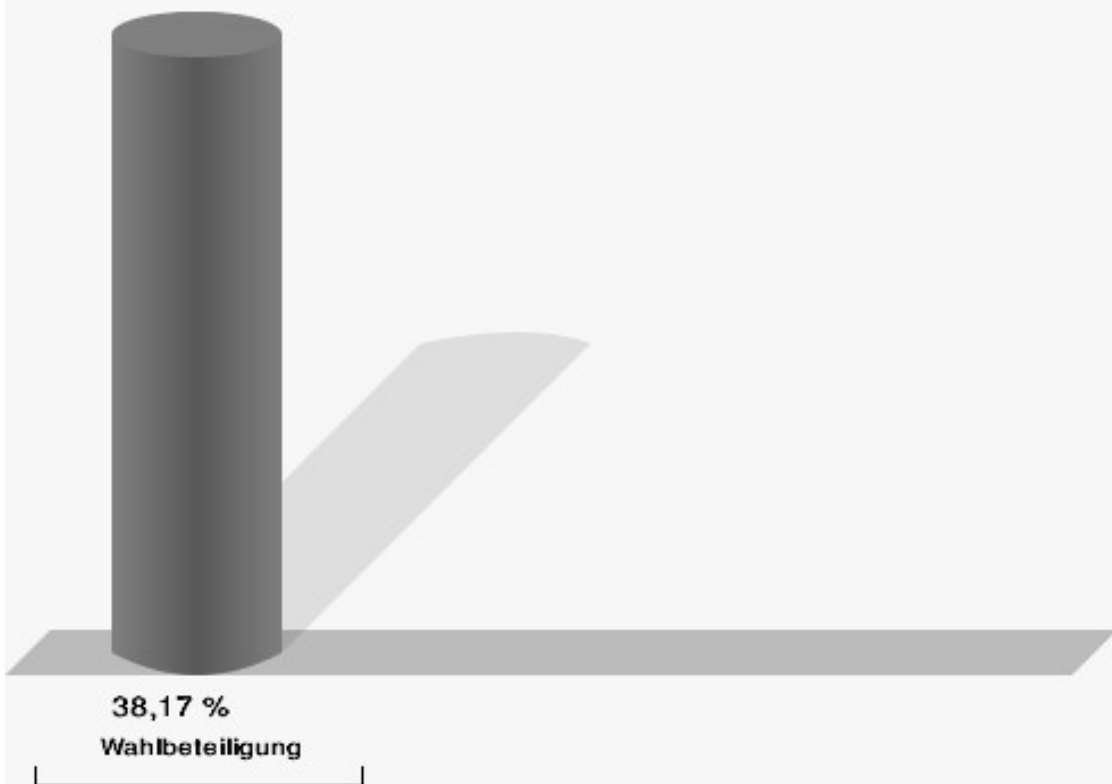
Böhmken, FDP = Andreas Böhmken, Freie Demokratische Partei

Disselhoff, AfD = Thomas-Peter Disselhoff, Alternative für Deutschland

Küch, FREIE WÄHLER = Ulf Küch, FREIE WÄHLER Niedersachsen

Dr. Rau, Einzelbewerber Dr. Rau = Dr. Harald Rau, Einzelbewerber Dr. Rau

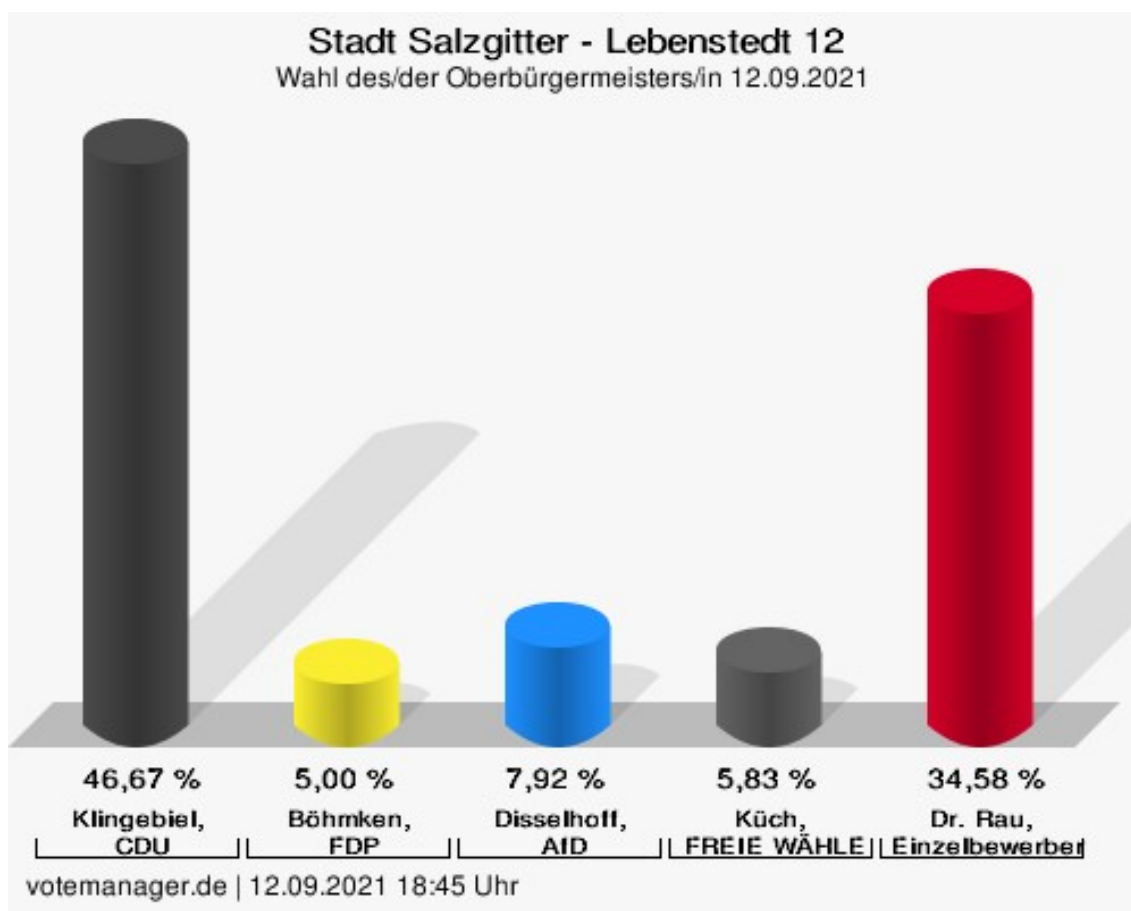
Wahlbeteiligung



votemanager.de | 12.09.2021 19:02 Uhr

Lebenstedt 12

| | Anzahl | Prozent |
|---------------------------------|--------|---------|
| Klingebiel, CDU | 112 | 46,67 % |
| Böhmken, FDP | 12 | 5,00 % |
| Disselhoff, AfD | 19 | 7,92 % |
| Küch, FREIE WÄHLER | 14 | 5,83 % |
| Dr. Rau, Einzelbewerber Dr. Rau | 83 | 34,58 % |



Klingebiel, CDU = Frank Klingebiel, Christlich Demokratische Union Deutschlands in Niedersachsen

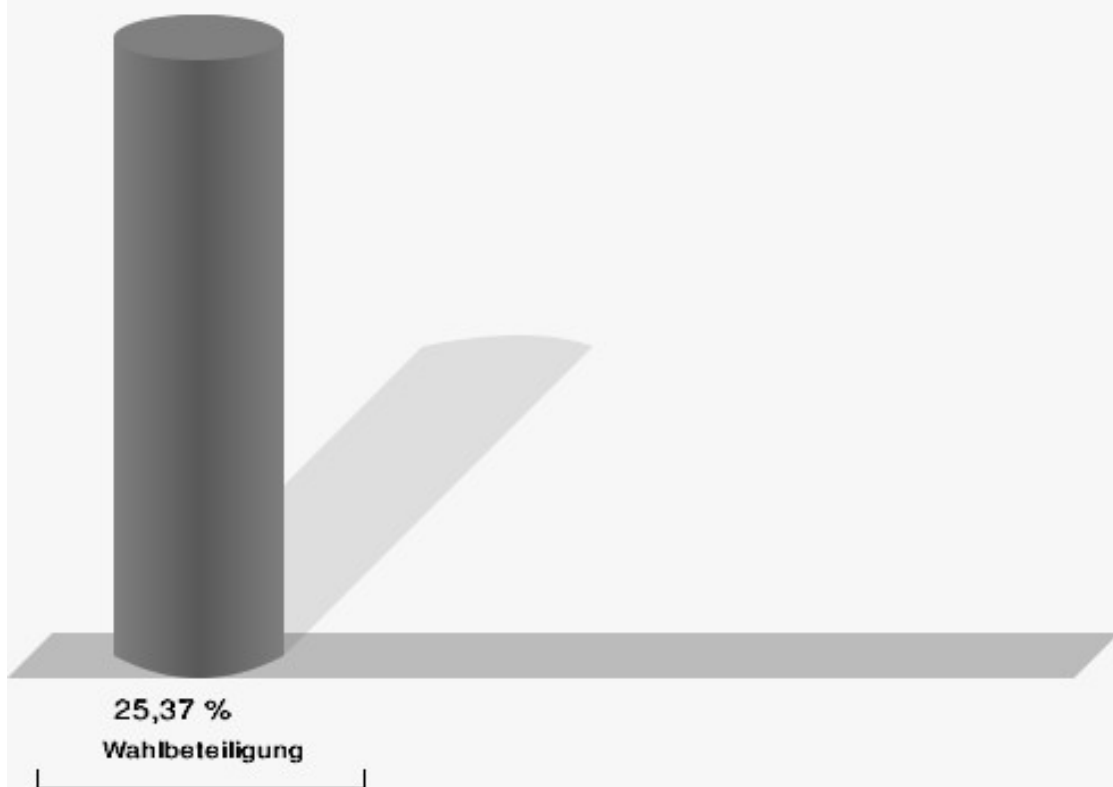
Böhmken, FDP = Andreas Böhmken, Freie Demokratische Partei

Disselhoff, AfD = Thomas-Peter Disselhoff, Alternative für Deutschland

Küch, FREIE WÄHLER = Ulf Küch, FREIE WÄHLER Niedersachsen

Dr. Rau, Einzelbewerber Dr. Rau = Dr. Harald Rau, Einzelbewerber Dr. Rau

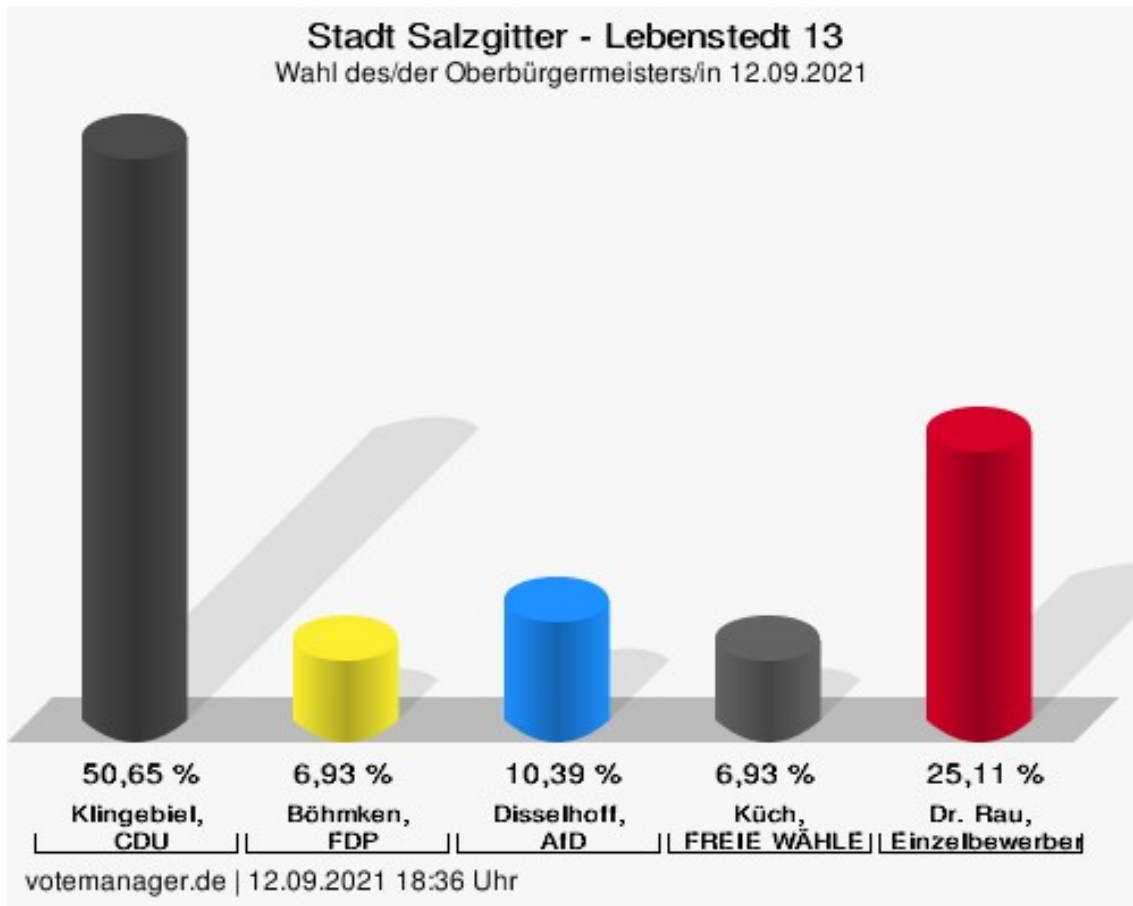
Wahlbeteiligung



votemanager.de | 12.09.2021 18:45 Uhr

Lebenstedt 13

| | Anzahl | Prozent |
|---------------------------------|--------|---------|
| Klingebiel, CDU | 117 | 50,65 % |
| Böhmken, FDP | 16 | 6,93 % |
| Disselhoff, AfD | 24 | 10,39 % |
| Küch, FREIE WÄHLER | 16 | 6,93 % |
| Dr. Rau, Einzelbewerber Dr. Rau | 58 | 25,11 % |



Klingebiel, CDU = Frank Klingebiel, Christlich Demokratische Union Deutschlands in Niedersachsen


Böhmken, FDP = Andreas Böhmken, Freie Demokratische Partei

Disselhoff, AfD = Thomas-Peter Disselhoff, Alternative für Deutschland

Küch, FREIE WÄHLER = Ulf Küch, FREIE WÄHLER Niedersachsen

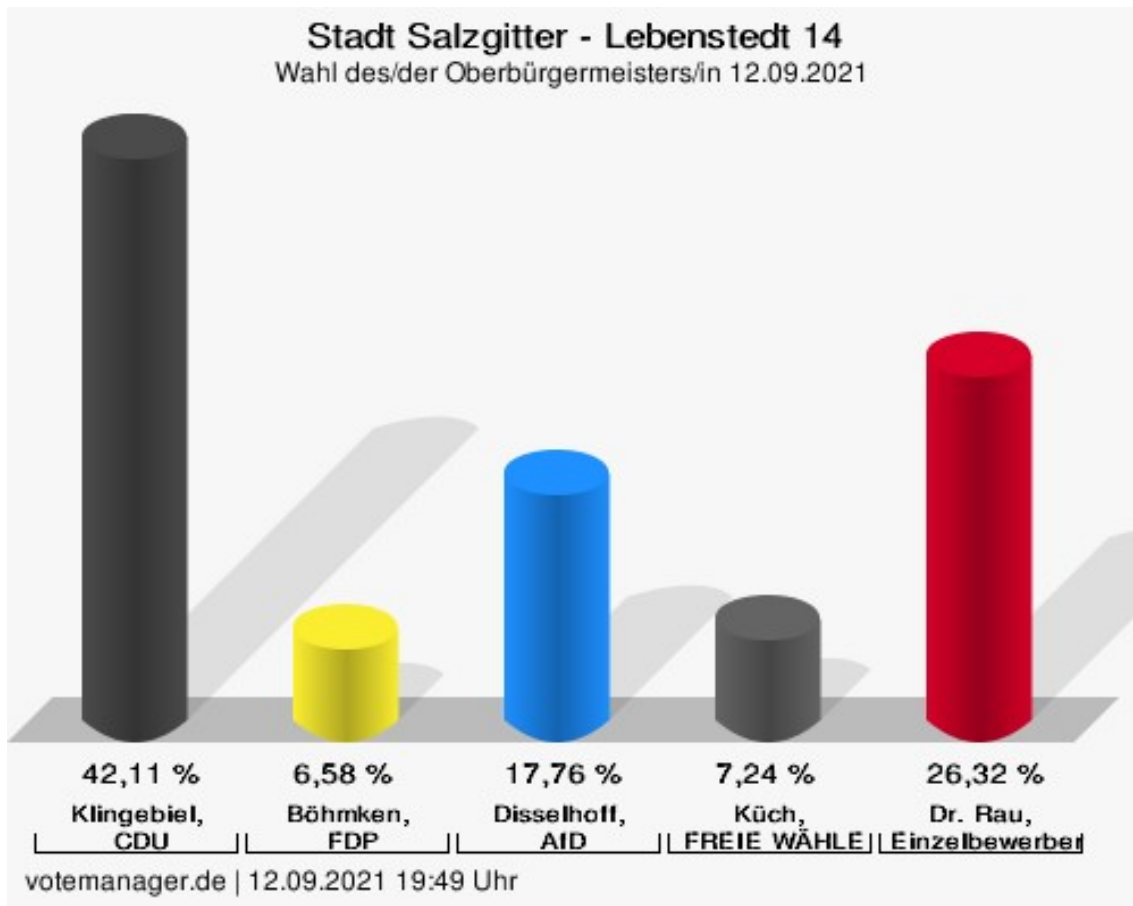
Dr. Rau, Einzelbewerber Dr. Rau = Dr. Harald Rau, Einzelbewerber Dr. Rau

Wahlbeteiligung



Lebenstedt 14

| | Anzahl | Prozent |
|---------------------------------|--------|---------|
| Klingebiel, CDU | 64 | 42,11 % |
| Böhmken, FDP | 10 | 6,58 % |
| Disselhoff, AfD | 27 | 17,76 % |
| Küch, FREIE WÄHLER | 11 | 7,24 % |
| Dr. Rau, Einzelbewerber Dr. Rau | 40 | 26,32 % |



Klingebiel, CDU = Frank Klingebiel, Christlich Demokratische Union Deutschlands in Niedersachsen

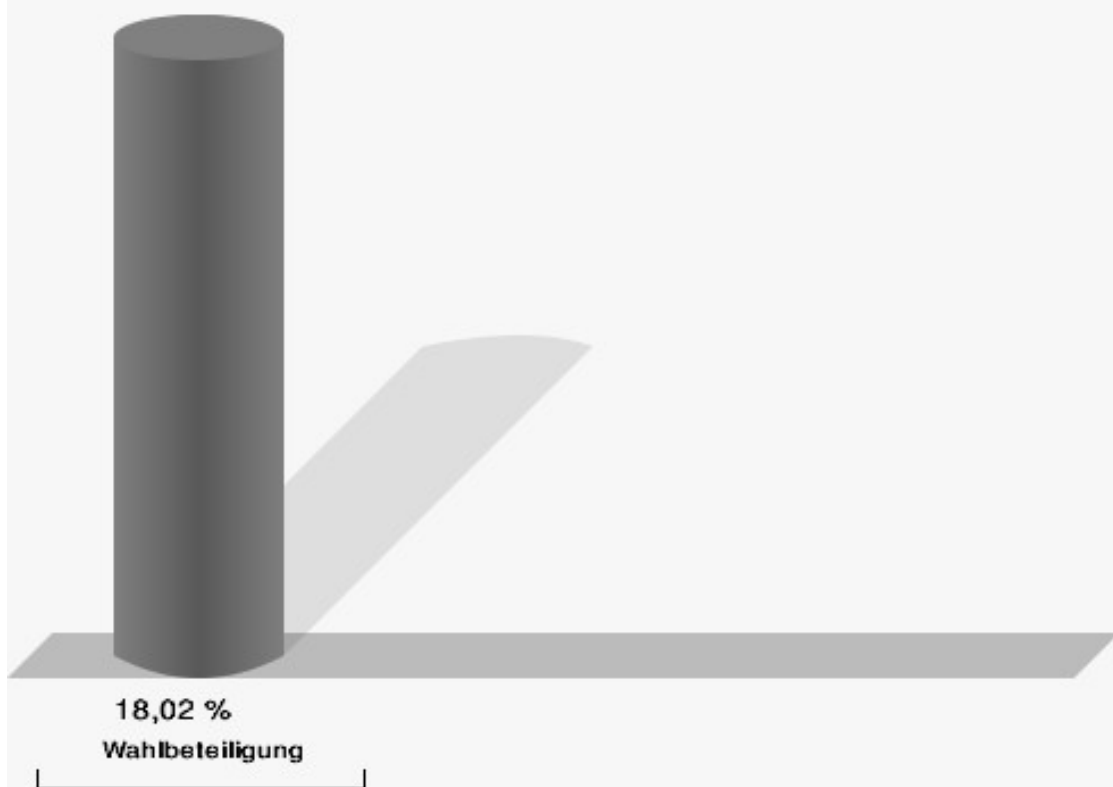
Böhmken, FDP = Andreas Böhmken, Freie Demokratische Partei

Disselhoff, AfD = Thomas-Peter Disselhoff, Alternative für Deutschland

Küch, FREIE WÄHLER = Ulf Küch, FREIE WÄHLER Niedersachsen

Dr. Rau, Einzelbewerber Dr. Rau = Dr. Harald Rau, Einzelbewerber Dr. Rau

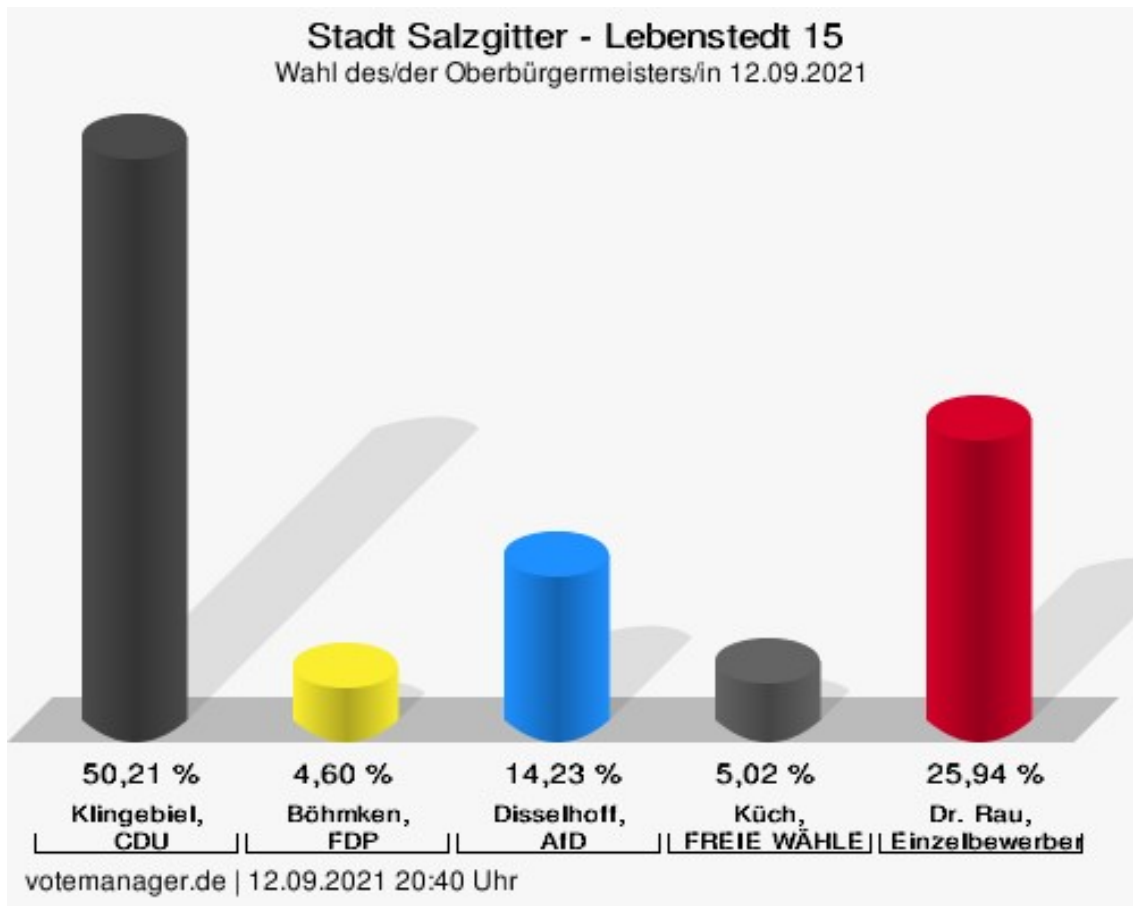
Wahlbeteiligung



votemanager.de | 12.09.2021 19:49 Uhr

Lebenstedt 15

| | Anzahl | Prozent |
|---------------------------------|--------|---------|
| Klingebiel, CDU | 120 | 50,21 % |
| Böhmken, FDP | 11 | 4,60 % |
| Disselhoff, AfD | 34 | 14,23 % |
| Küch, FREIE WÄHLER | 12 | 5,02 % |
| Dr. Rau, Einzelbewerber Dr. Rau | 62 | 25,94 % |



Klingebiel, CDU = Frank Klingebiel, Christlich Demokratische Union Deutschlands in Niedersachsen

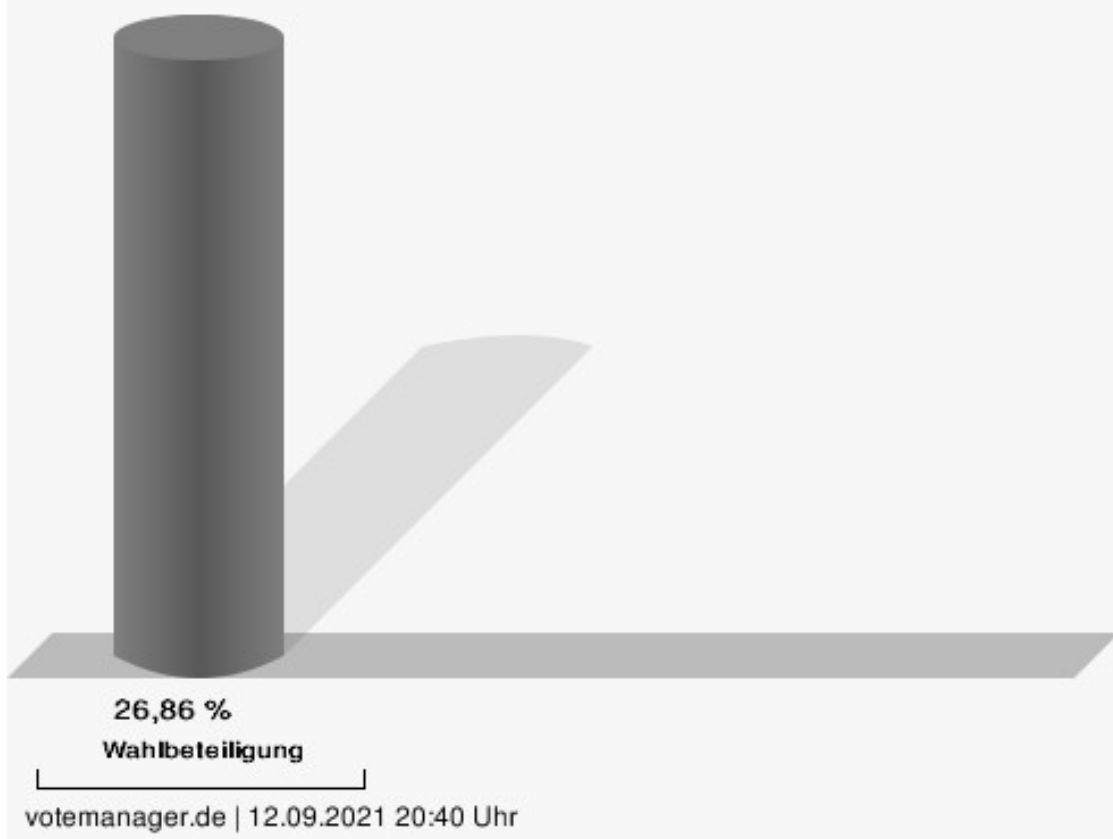
Böhmken, FDP = Andreas Böhmken, Freie Demokratische Partei

Disselhoff, AfD = Thomas-Peter Disselhoff, Alternative für Deutschland

Küch, FREIE WÄHLER = Ulf Küch, FREIE WÄHLER Niedersachsen

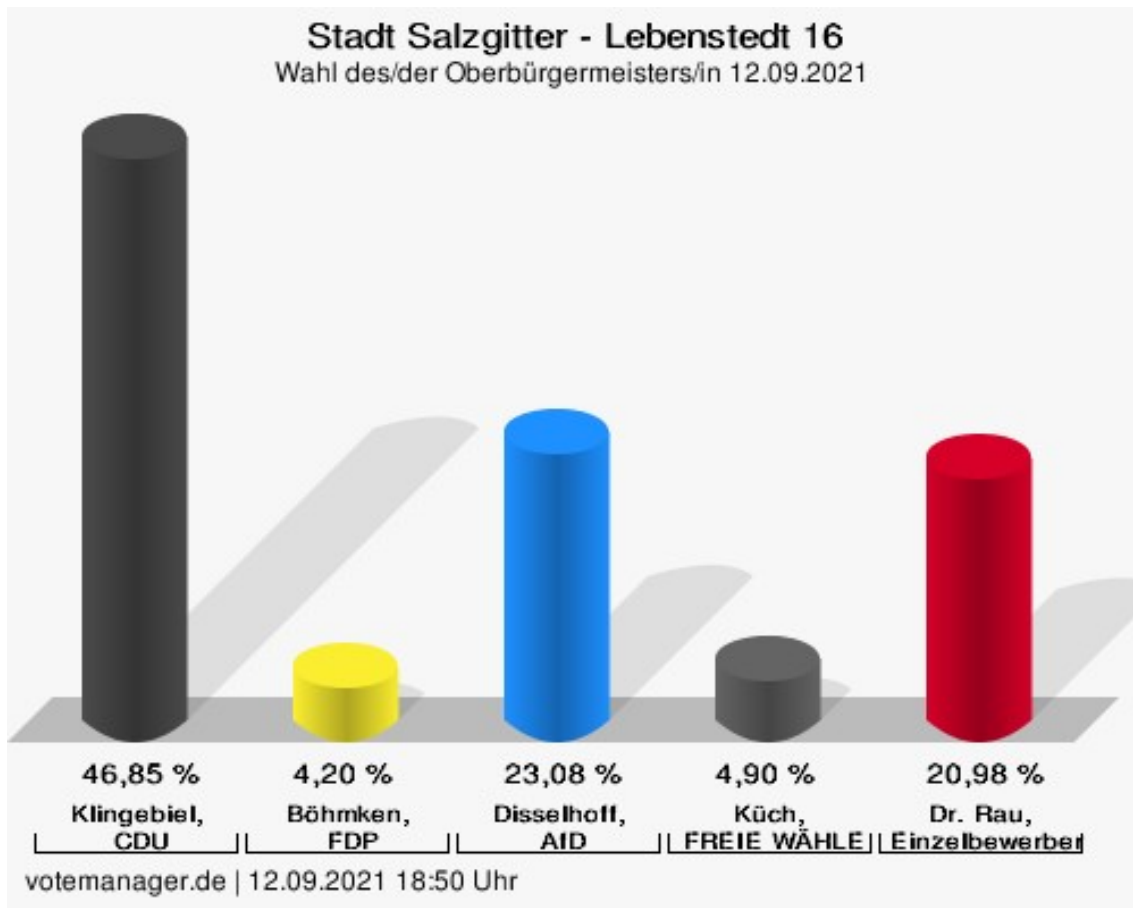
Dr. Rau, Einzelbewerber Dr. Rau = Dr. Harald Rau, Einzelbewerber Dr. Rau

Wahlbeteiligung



Lebenstedt 16

| | Anzahl | Prozent |
|---------------------------------|--------|---------|
| Klingebiel, CDU | 67 | 46,85 % |
| Böhmken, FDP | 6 | 4,20 % |
| Disselhoff, AfD | 33 | 23,08 % |
| Küch, FREIE WÄHLER | 7 | 4,90 % |
| Dr. Rau, Einzelbewerber Dr. Rau | 30 | 20,98 % |



Klingebiel, CDU = Frank Klingebiel, Christlich Demokratische Union Deutschlands in Niedersachsen

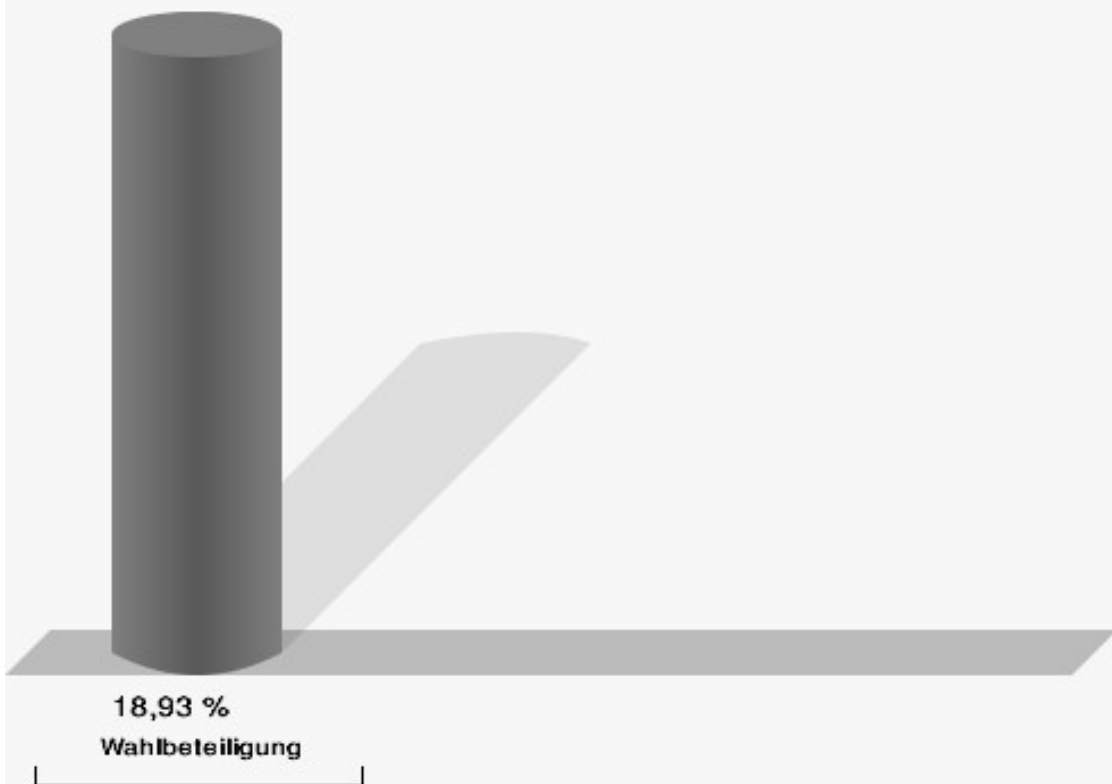
Böhmken, FDP = Andreas Böhmken, Freie Demokratische Partei

Disselhoff, AfD = Thomas-Peter Disselhoff, Alternative für Deutschland

Küch, FREIE WÄHLER = Ulf Küch, FREIE WÄHLER Niedersachsen

Dr. Rau, Einzelbewerber Dr. Rau = Dr. Harald Rau, Einzelbewerber Dr. Rau

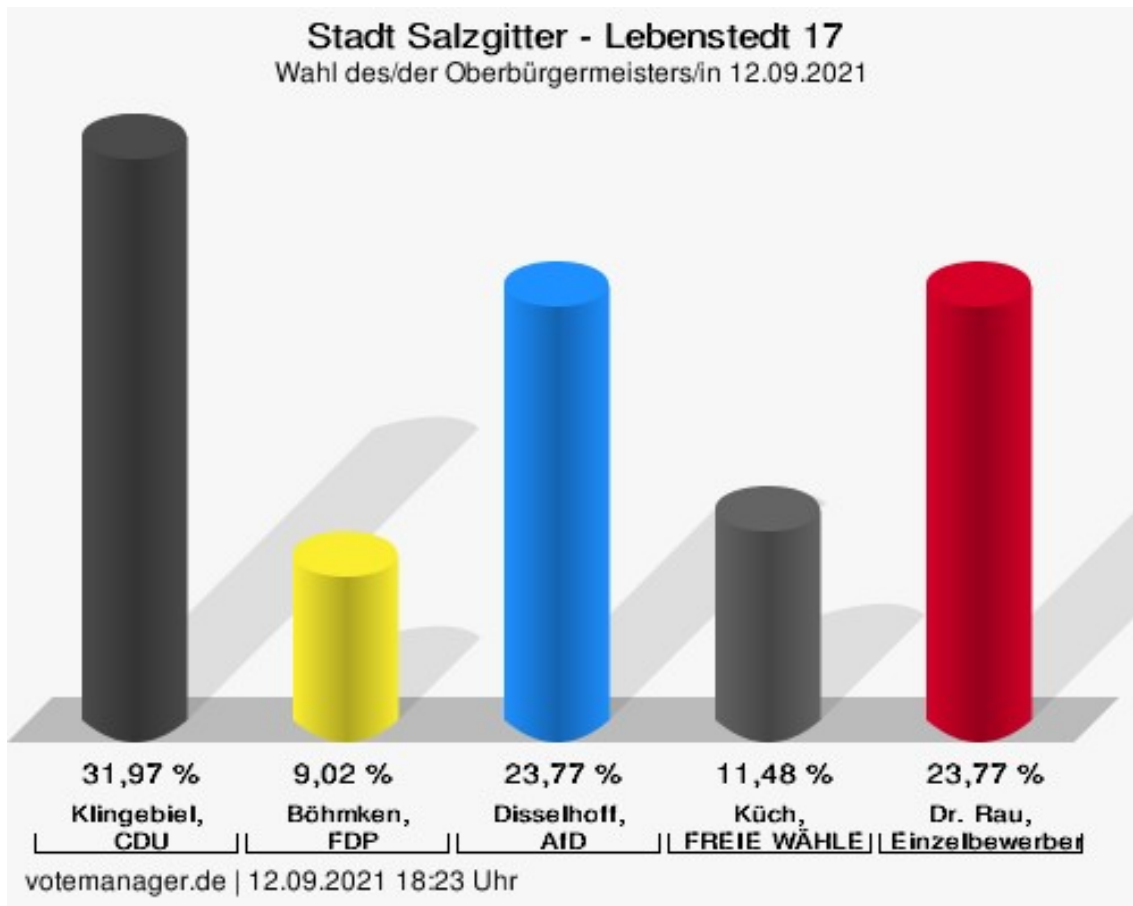
Wahlbeteiligung



votemanager.de | 12.09.2021 18:50 Uhr

Lebenstedt 17

| | Anzahl | Prozent |
|---------------------------------|--------|---------|
| Klingebiel, CDU | 39 | 31,97 % |
| Böhmken, FDP | 11 | 9,02 % |
| Disselhoff, AfD | 29 | 23,77 % |
| Küch, FREIE WÄHLER | 14 | 11,48 % |
| Dr. Rau, Einzelbewerber Dr. Rau | 29 | 23,77 % |



Klingebiel, CDU = Frank Klingebiel, Christlich Demokratische Union Deutschlands in Niedersachsen

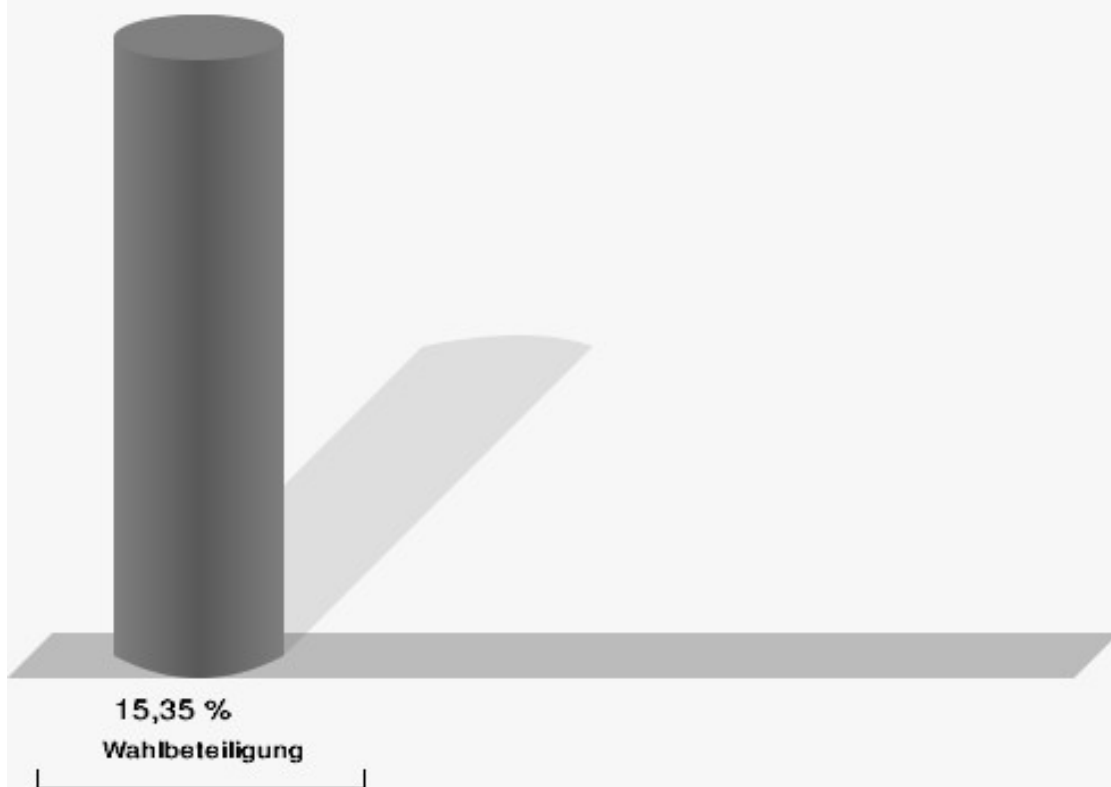
Böhmken, FDP = Andreas Böhmken, Freie Demokratische Partei

Disselhoff, AfD = Thomas-Peter Disselhoff, Alternative für Deutschland

Küch, FREIE WÄHLER = Ulf Küch, FREIE WÄHLER Niedersachsen

Dr. Rau, Einzelbewerber Dr. Rau = Dr. Harald Rau, Einzelbewerber Dr. Rau

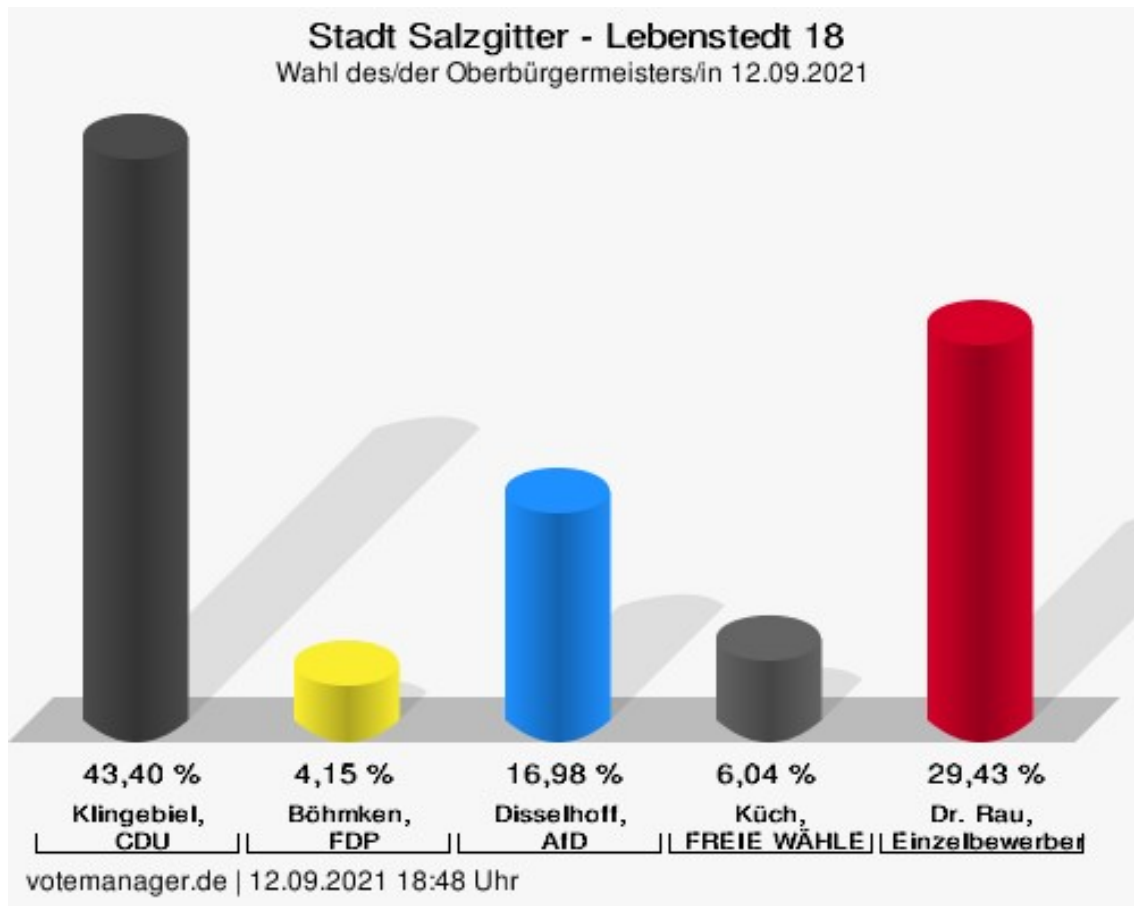
Wahlbeteiligung



votemanager.de | 12.09.2021 18:23 Uhr

Lebenstedt 18

| | Anzahl | Prozent |
|---------------------------------|--------|---------|
| Klingebiel, CDU | 115 | 43,40 % |
| Böhmken, FDP | 11 | 4,15 % |
| Disselhoff, AfD | 45 | 16,98 % |
| Küch, FREIE WÄHLER | 16 | 6,04 % |
| Dr. Rau, Einzelbewerber Dr. Rau | 78 | 29,43 % |



Klingebiel, CDU = Frank Klingebiel, Christlich Demokratische Union Deutschlands in Niedersachsen

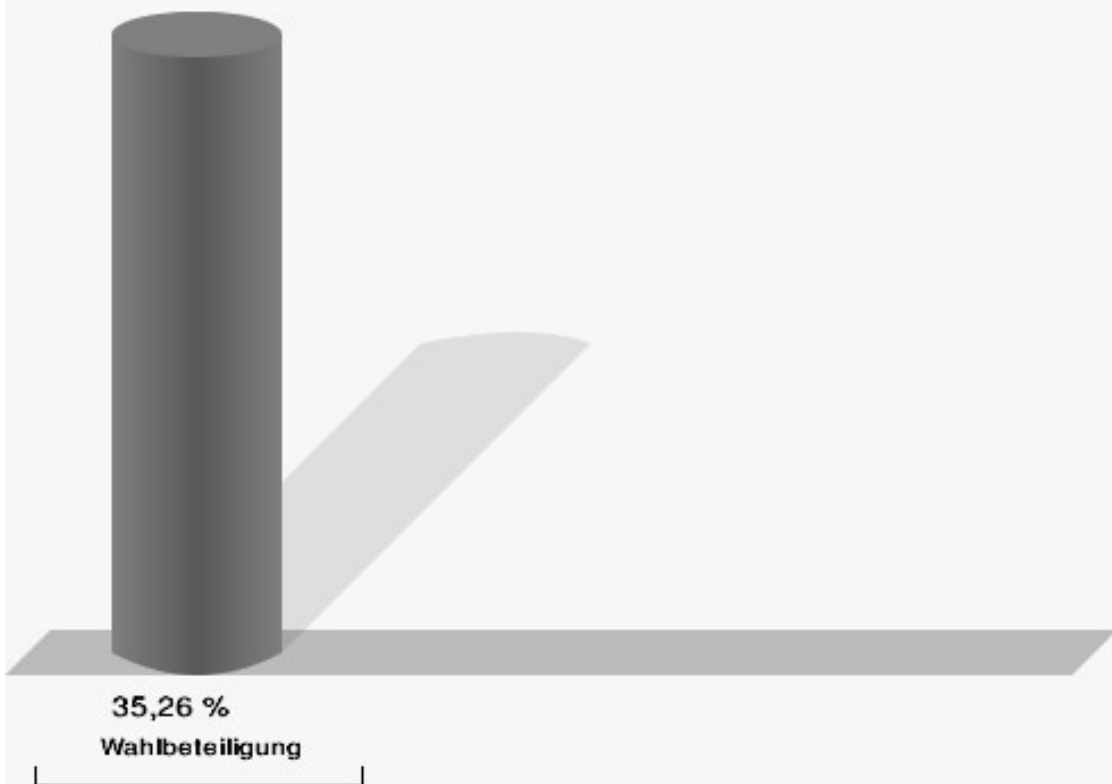
Böhmken, FDP = Andreas Böhmken, Freie Demokratische Partei

Disselhoff, AfD = Thomas-Peter Disselhoff, Alternative für Deutschland

Küch, FREIE WÄHLER = Ulf Küch, FREIE WÄHLER Niedersachsen

Dr. Rau, Einzelbewerber Dr. Rau = Dr. Harald Rau, Einzelbewerber Dr. Rau

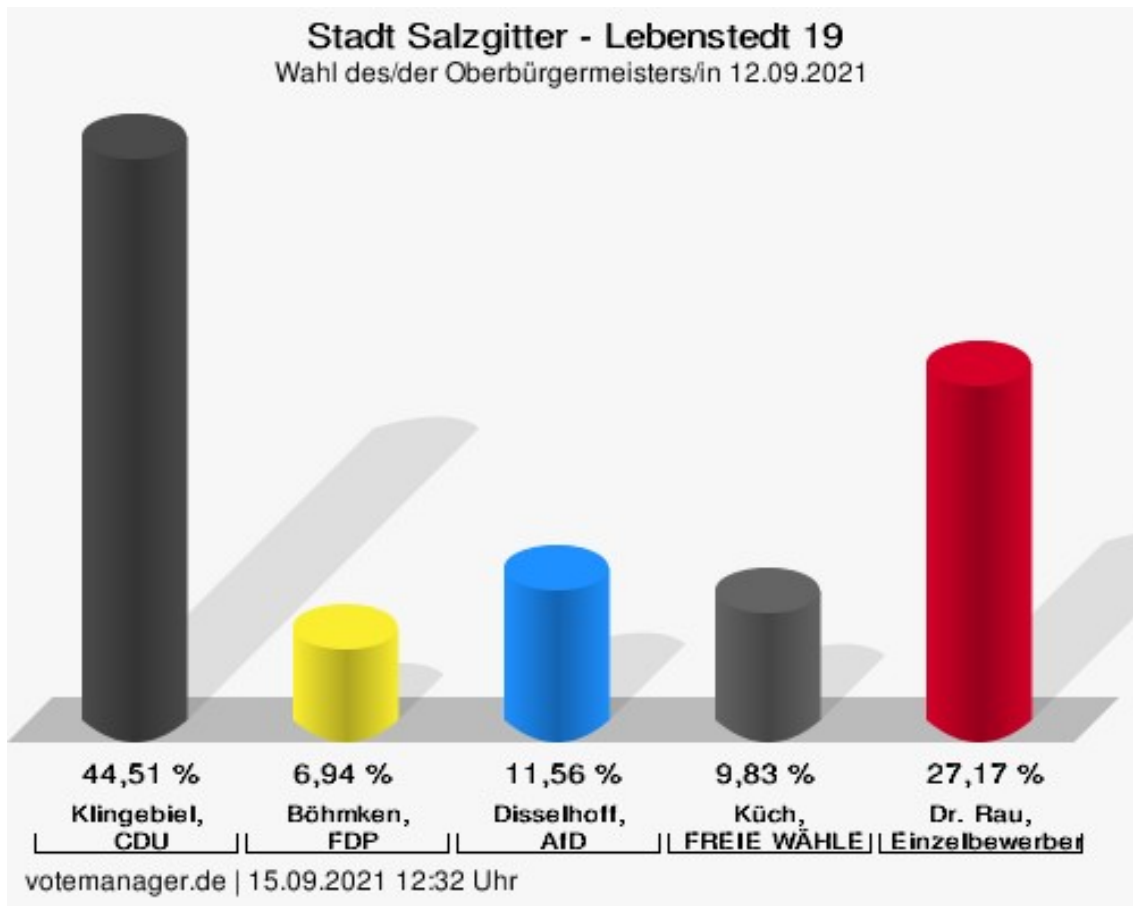
Wahlbeteiligung



votemanager.de | 12.09.2021 18:48 Uhr

Lebenstedt 19

| | Anzahl | Prozent |
|---------------------------------|--------|---------|
| Klingebiel, CDU | 77 | 44,51 % |
| Böhmken, FDP | 12 | 6,94 % |
| Disselhoff, AfD | 20 | 11,56 % |
| Küch, FREIE WÄHLER | 17 | 9,83 % |
| Dr. Rau, Einzelbewerber Dr. Rau | 47 | 27,17 % |



Klingebiel, CDU = Frank Klingebiel, Christlich Demokratische Union Deutschlands in Niedersachsen

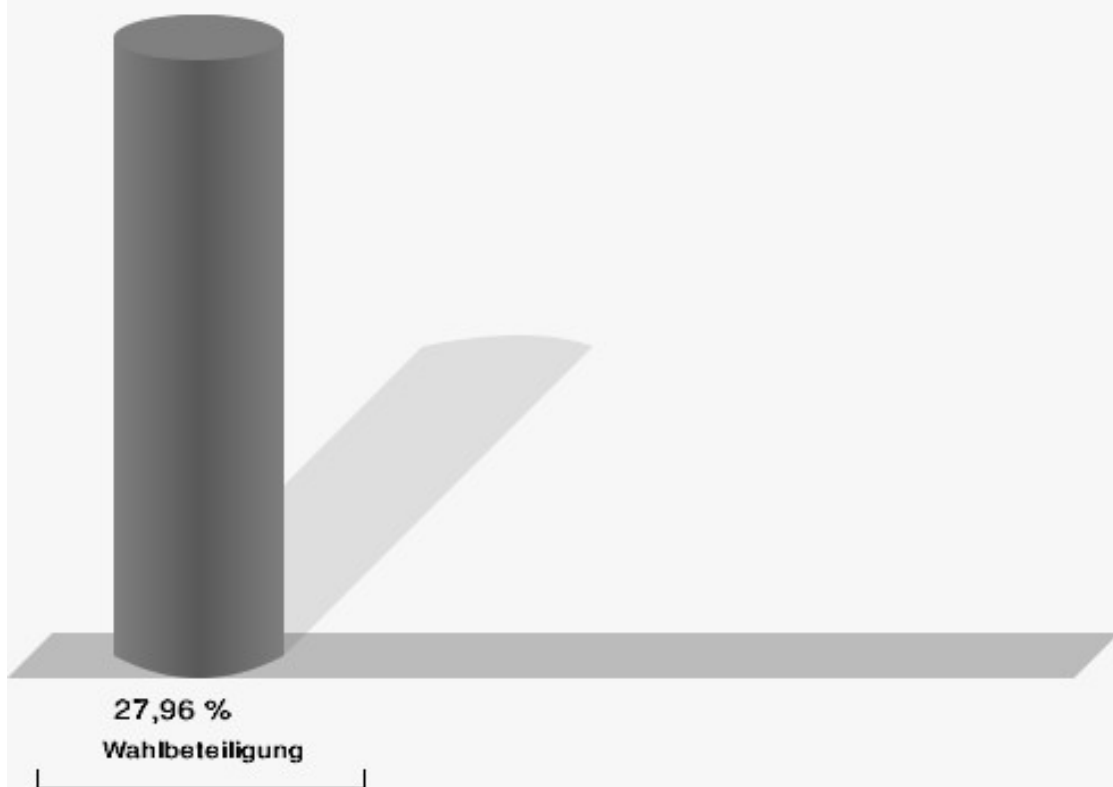
Böhmken, FDP = Andreas Böhmken, Freie Demokratische Partei

Disselhoff, AfD = Thomas-Peter Disselhoff, Alternative für Deutschland

Küch, FREIE WÄHLER = Ulf Küch, FREIE WÄHLER Niedersachsen

Dr. Rau, Einzelbewerber Dr. Rau = Dr. Harald Rau, Einzelbewerber Dr. Rau

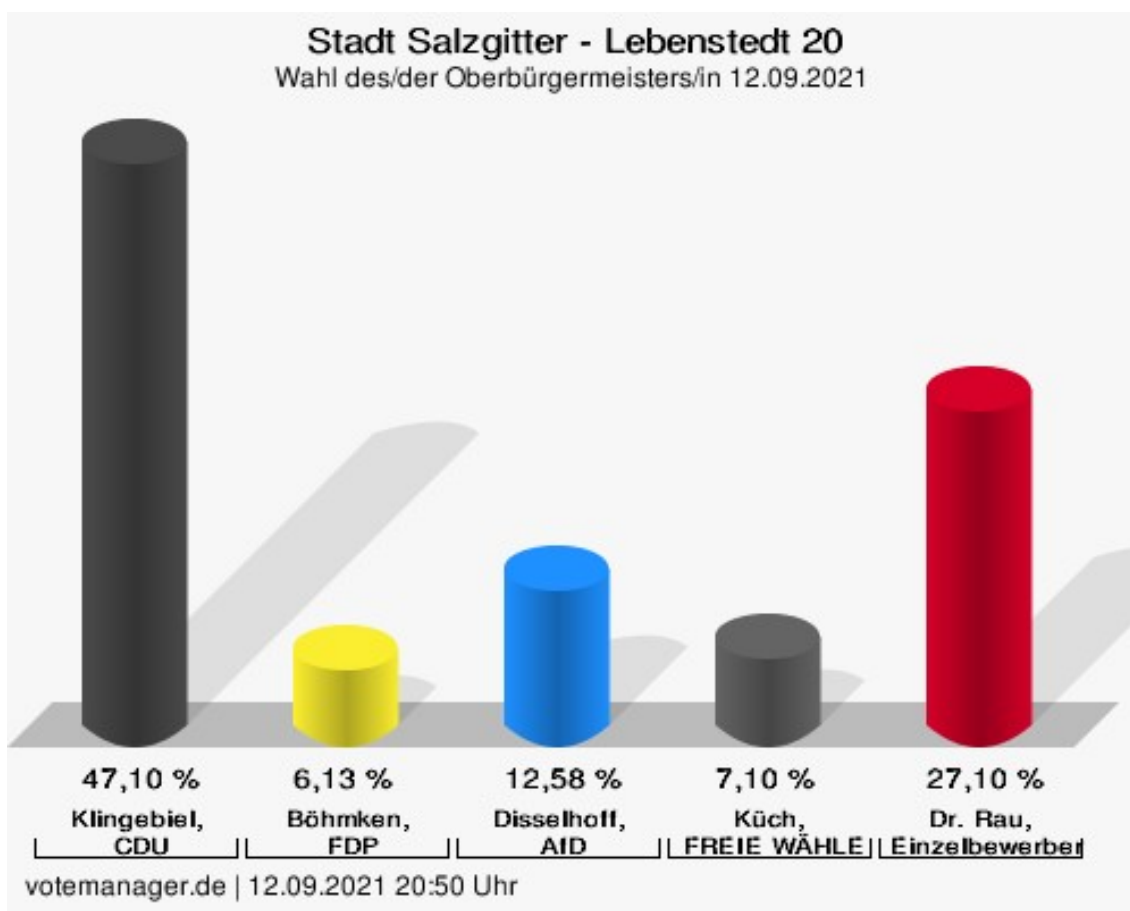
Wahlbeteiligung



votemanager.de | 15.09.2021 12:32 Uhr

Lebenstedt 20

| | Anzahl | Prozent |
|---------------------------------|--------|---------|
| Klingebiel, CDU | 146 | 47,10 % |
| Böhmken, FDP | 19 | 6,13 % |
| Disselhoff, AfD | 39 | 12,58 % |
| Küch, FREIE WÄHLER | 22 | 7,10 % |
| Dr. Rau, Einzelbewerber Dr. Rau | 84 | 27,10 % |



Klingebiel, CDU = Frank Klingebiel, Christlich Demokratische Union Deutschlands in Niedersachsen

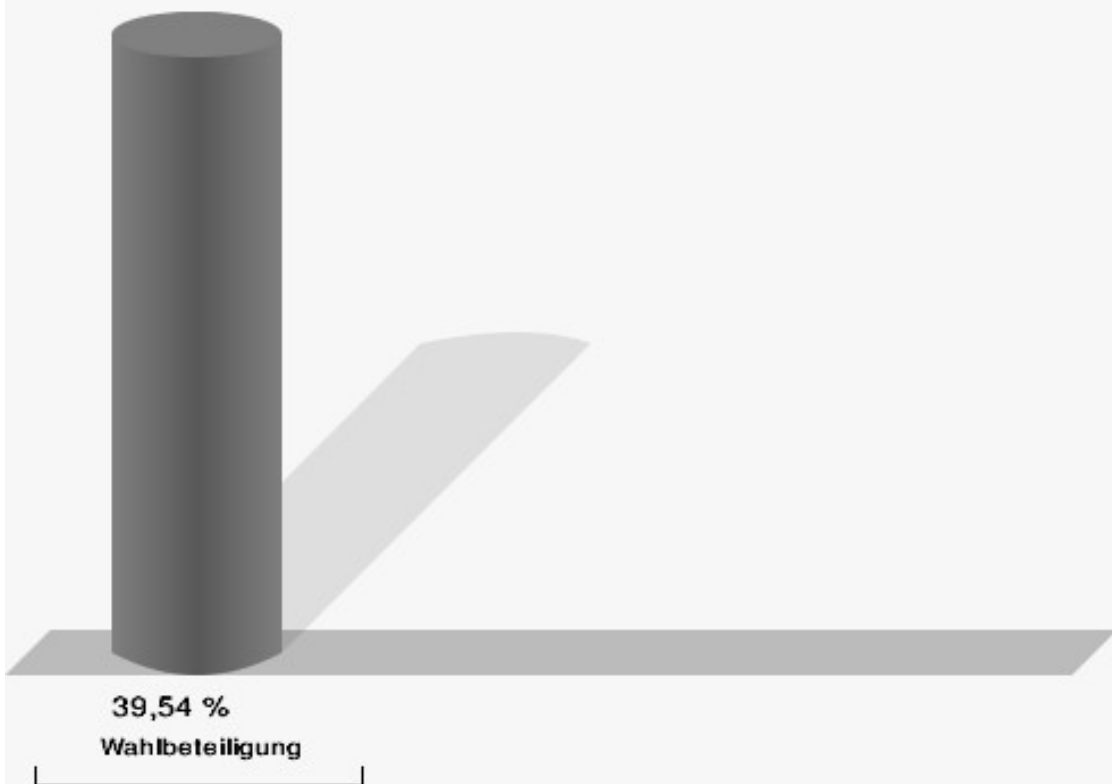
Böhmken, FDP = Andreas Böhmken, Freie Demokratische Partei

Disselhoff, AfD = Thomas-Peter Disselhoff, Alternative für Deutschland

Küch, FREIE WÄHLER = Ulf Küch, FREIE WÄHLER Niedersachsen

Dr. Rau, Einzelbewerber Dr. Rau = Dr. Harald Rau, Einzelbewerber Dr. Rau

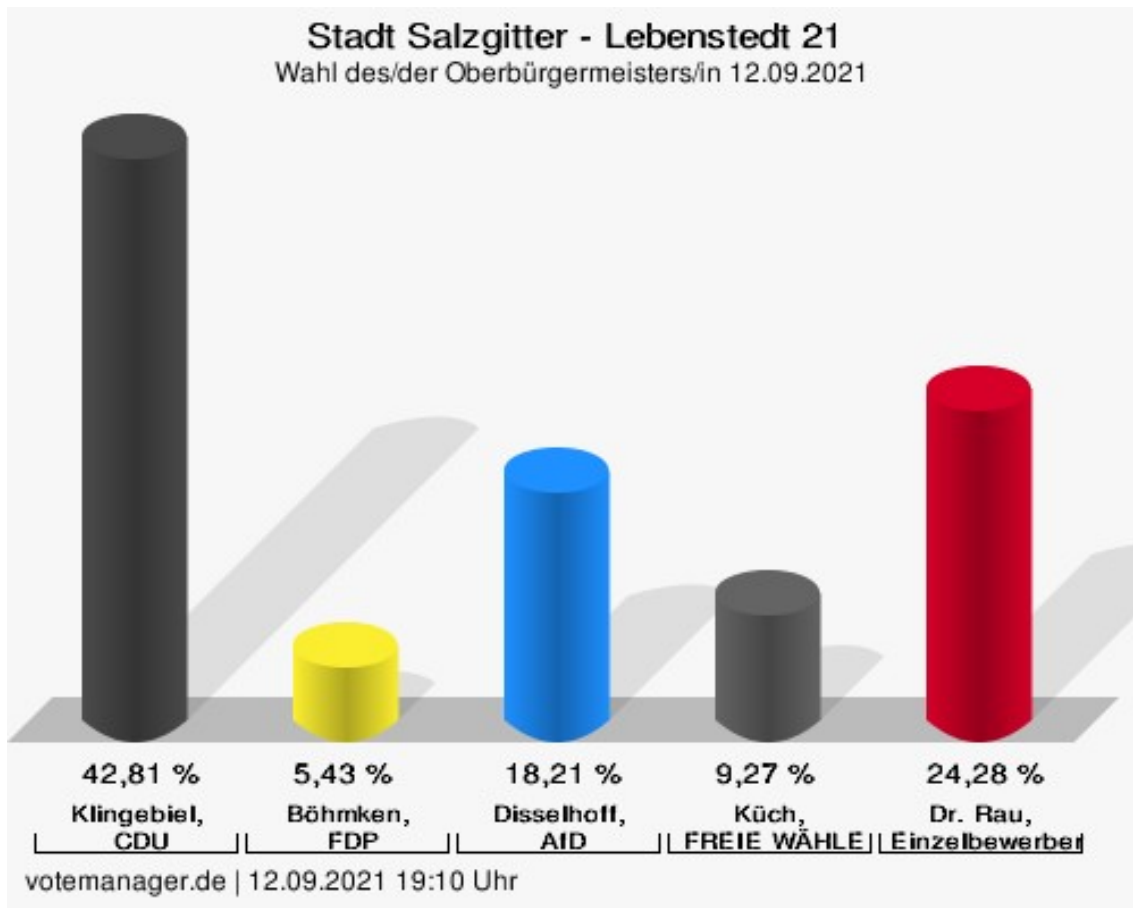
Wahlbeteiligung



votemanager.de | 12.09.2021 20:50 Uhr

Lebenstedt 21

| | Anzahl | Prozent |
|---------------------------------|--------|---------|
| Klingebiel, CDU | 134 | 42,81 % |
| Böhmken, FDP | 17 | 5,43 % |
| Disselhoff, AfD | 57 | 18,21 % |
| Küch, FREIE WÄHLER | 29 | 9,27 % |
| Dr. Rau, Einzelbewerber Dr. Rau | 76 | 24,28 % |



Klingebiel, CDU = Frank Klingebiel, Christlich Demokratische Union Deutschlands in Niedersachsen

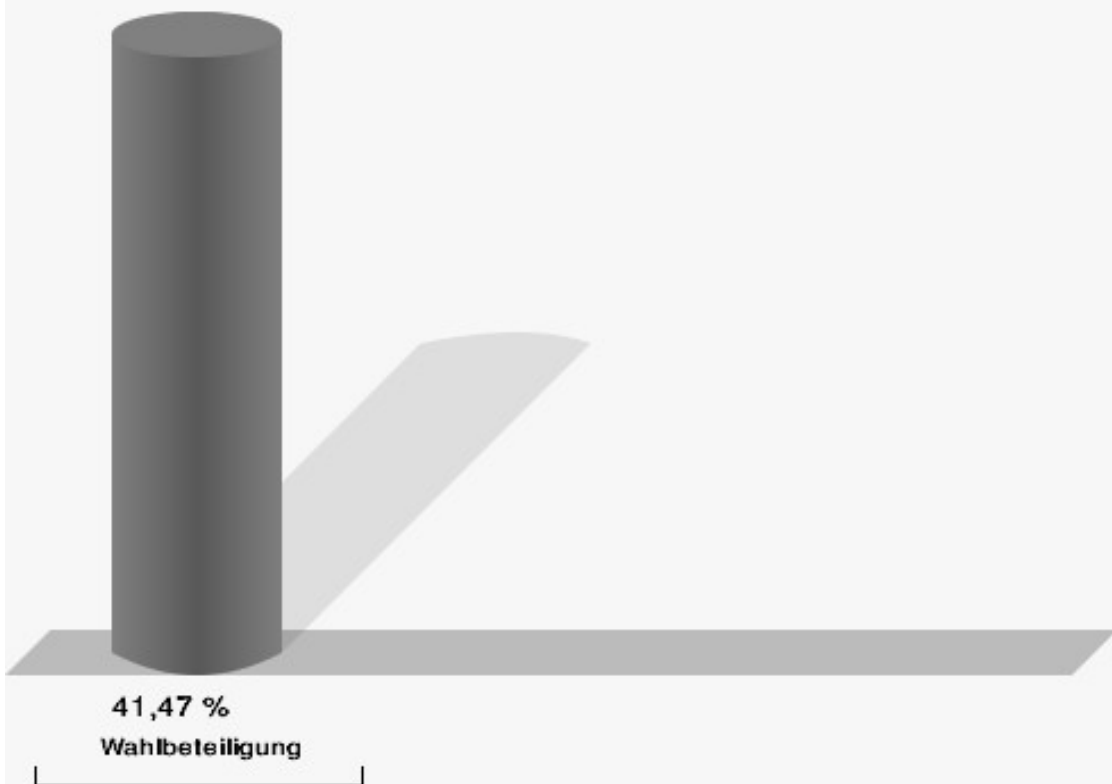
Böhmken, FDP = Andreas Böhmken, Freie Demokratische Partei

Disselhoff, AfD = Thomas-Peter Disselhoff, Alternative für Deutschland

Küch, FREIE WÄHLER = Ulf Küch, FREIE WÄHLER Niedersachsen

Dr. Rau, Einzelbewerber Dr. Rau = Dr. Harald Rau, Einzelbewerber Dr. Rau

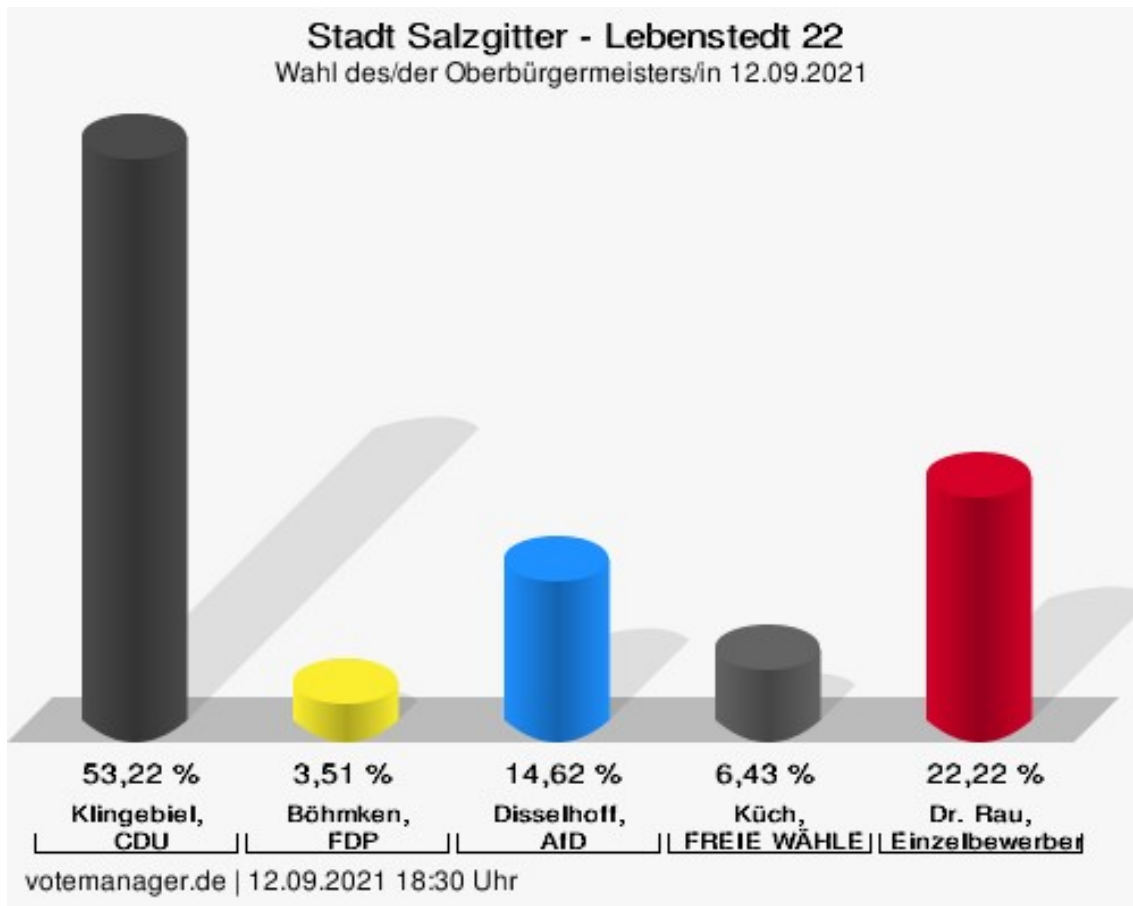
Wahlbeteiligung



votemanager.de | 12.09.2021 19:10 Uhr

Lebenstedt 22

| | Anzahl | Prozent |
|---------------------------------|--------|---------|
| Klingebiel, CDU | 91 | 53,22 % |
| Böhmken, FDP | 6 | 3,51 % |
| Disselhoff, AfD | 25 | 14,62 % |
| Küch, FREIE WÄHLER | 11 | 6,43 % |
| Dr. Rau, Einzelbewerber Dr. Rau | 38 | 22,22 % |



Klingebiel, CDU = Frank Klingebiel, Christlich Demokratische Union Deutschlands in Niedersachsen

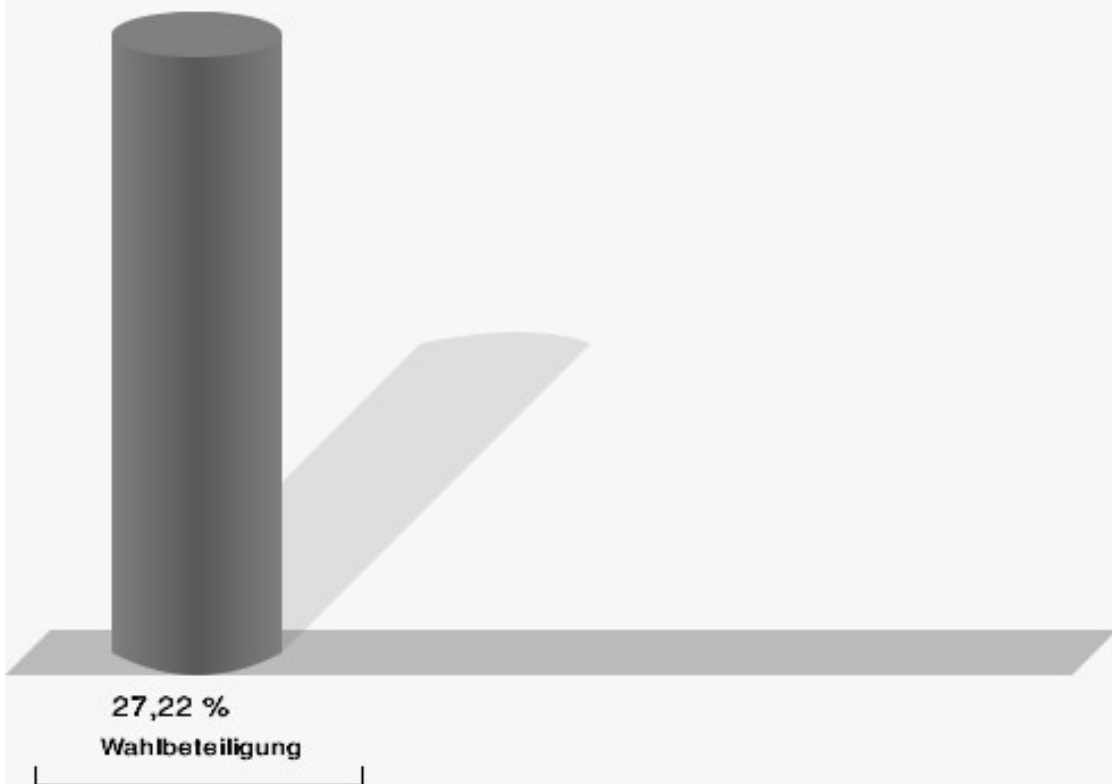
Böhmken, FDP = Andreas Böhmken, Freie Demokratische Partei

Disselhoff, AfD = Thomas-Peter Disselhoff, Alternative für Deutschland

Küch, FREIE WÄHLER = Ulf Küch, FREIE WÄHLER Niedersachsen

Dr. Rau, Einzelbewerber Dr. Rau = Dr. Harald Rau, Einzelbewerber Dr. Rau

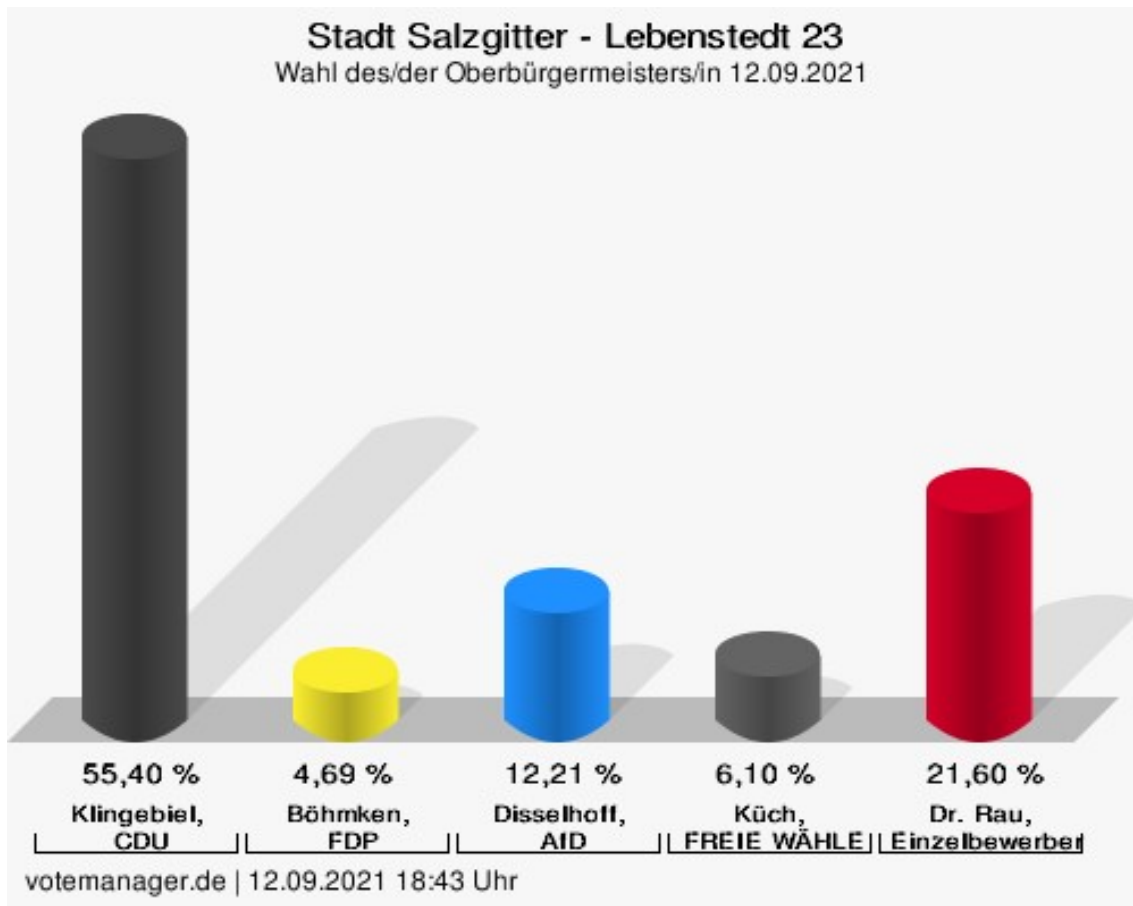
Wahlbeteiligung



votemanager.de | 12.09.2021 18:30 Uhr

Lebenstedt 23

| | Anzahl | Prozent |
|---------------------------------|--------|---------|
| Klingebiel, CDU | 118 | 55,40 % |
| Böhmken, FDP | 10 | 4,69 % |
| Disselhoff, AfD | 26 | 12,21 % |
| Küch, FREIE WÄHLER | 13 | 6,10 % |
| Dr. Rau, Einzelbewerber Dr. Rau | 46 | 21,60 % |



Klingebiel, CDU = Frank Klingebiel, Christlich Demokratische Union Deutschlands in Niedersachsen

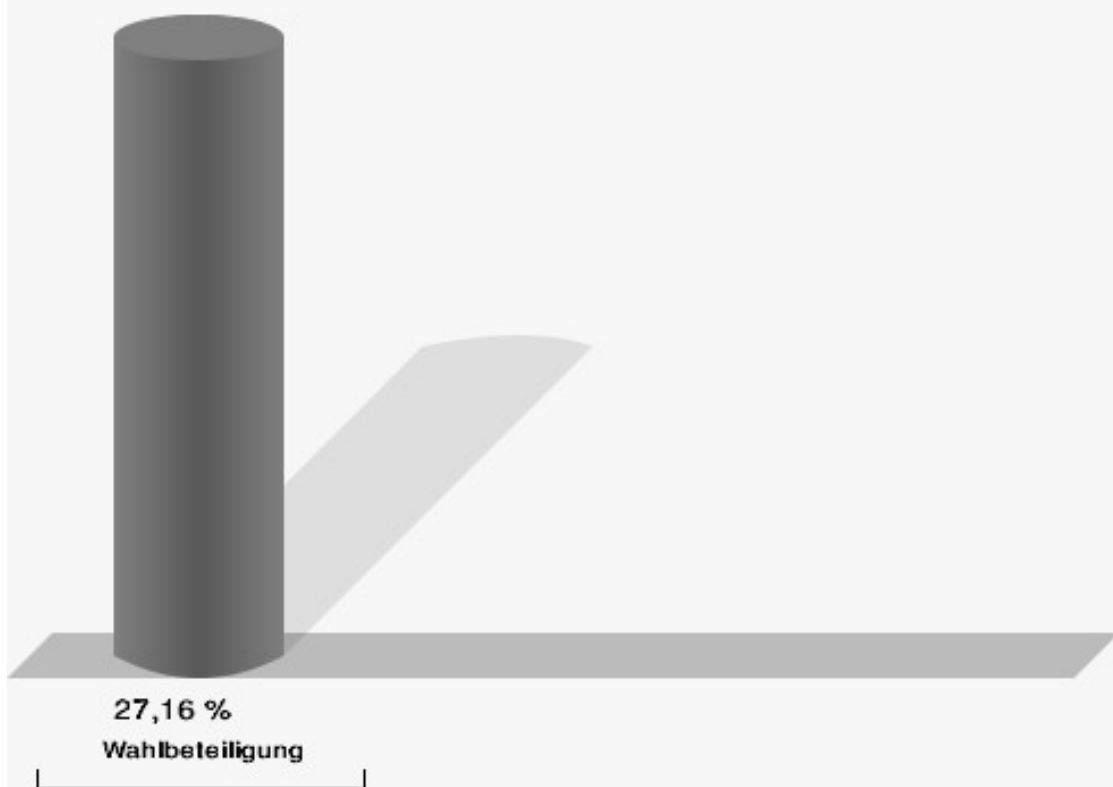
Böhmken, FDP = Andreas Böhmken, Freie Demokratische Partei

Disselhoff, AfD = Thomas-Peter Disselhoff, Alternative für Deutschland

Küch, FREIE WÄHLER = Ulf Küch, FREIE WÄHLER Niedersachsen

Dr. Rau, Einzelbewerber Dr. Rau = Dr. Harald Rau, Einzelbewerber Dr. Rau

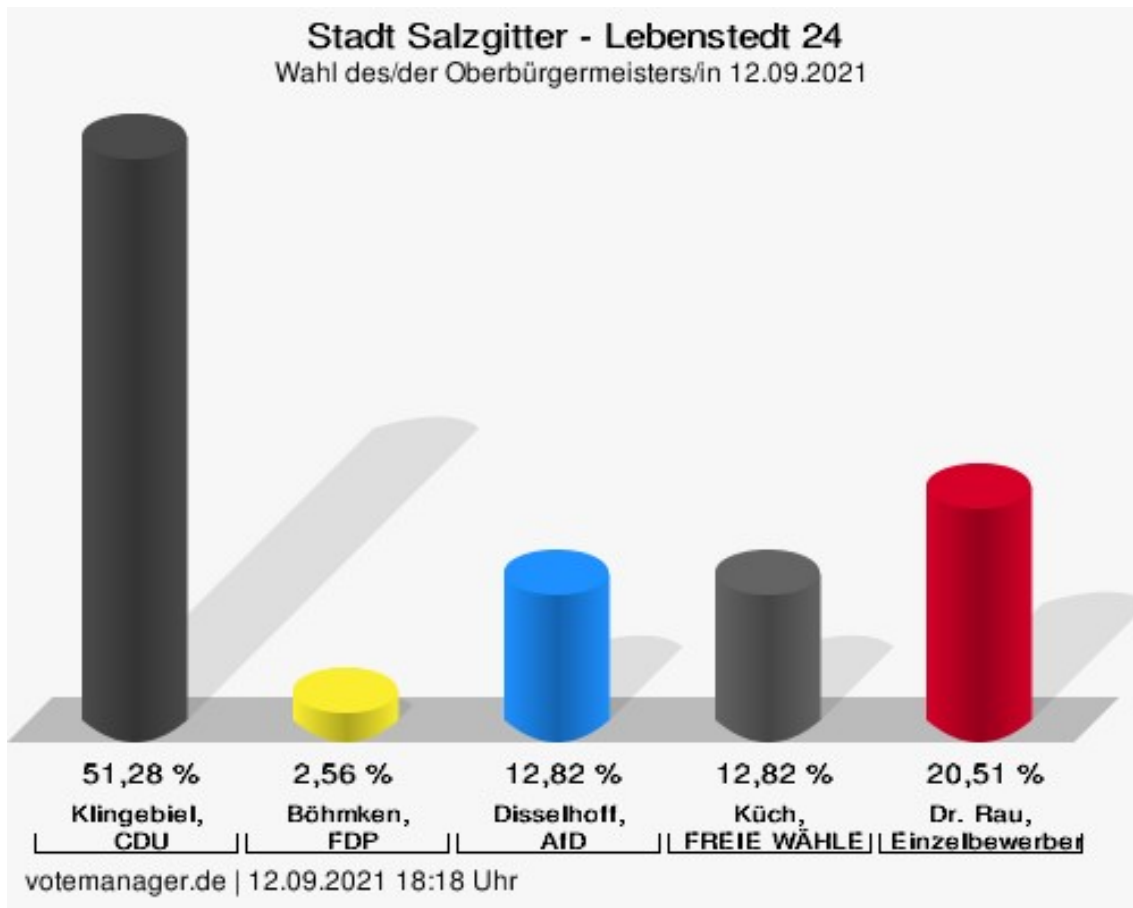
Wahlbeteiligung



votemanager.de | 12.09.2021 18:43 Uhr

Lebenstedt 24

| | Anzahl | Prozent |
|---------------------------------|--------|---------|
| Klingebiel, CDU | 80 | 51,28 % |
| Böhmken, FDP | 4 | 2,56 % |
| Disselhoff, AfD | 20 | 12,82 % |
| Küch, FREIE WÄHLER | 20 | 12,82 % |
| Dr. Rau, Einzelbewerber Dr. Rau | 32 | 20,51 % |



Klingebiel, CDU = Frank Klingebiel, Christlich Demokratische Union Deutschlands in Niedersachsen

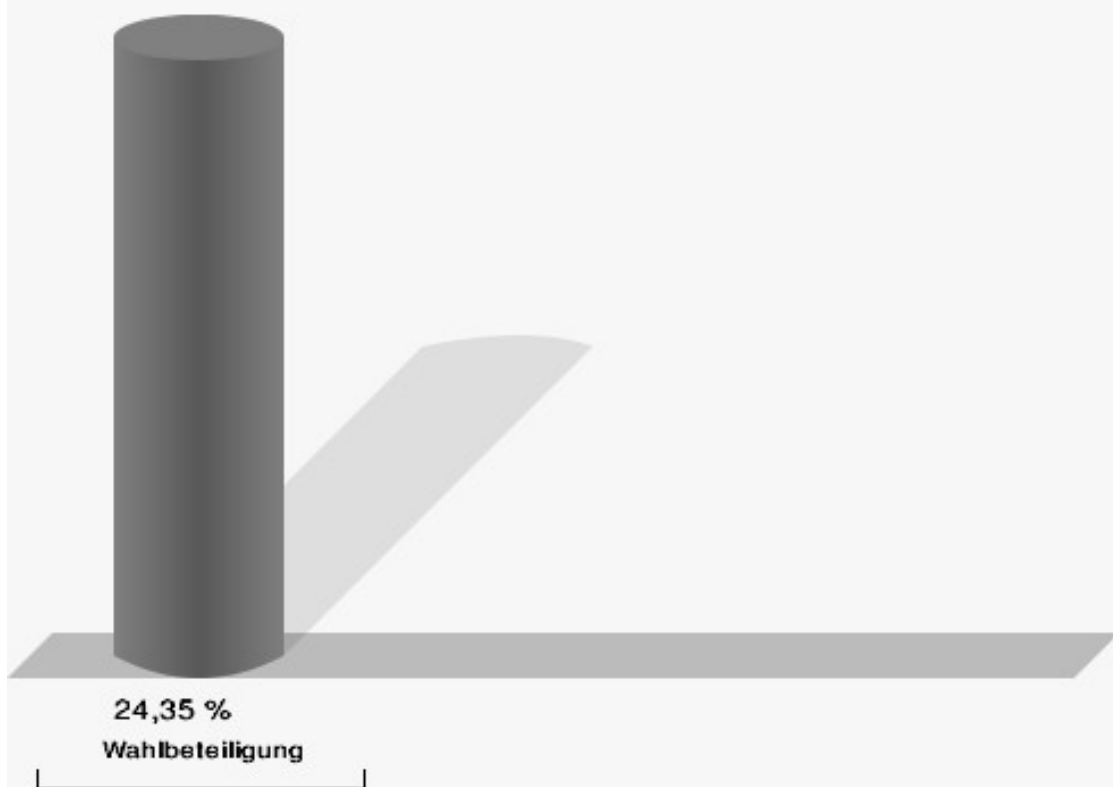
Böhmken, FDP = Andreas Böhmken, Freie Demokratische Partei

Disselhoff, AfD = Thomas-Peter Disselhoff, Alternative für Deutschland

Küch, FREIE WÄHLER = Ulf Küch, FREIE WÄHLER Niedersachsen

Dr. Rau, Einzelbewerber Dr. Rau = Dr. Harald Rau, Einzelbewerber Dr. Rau

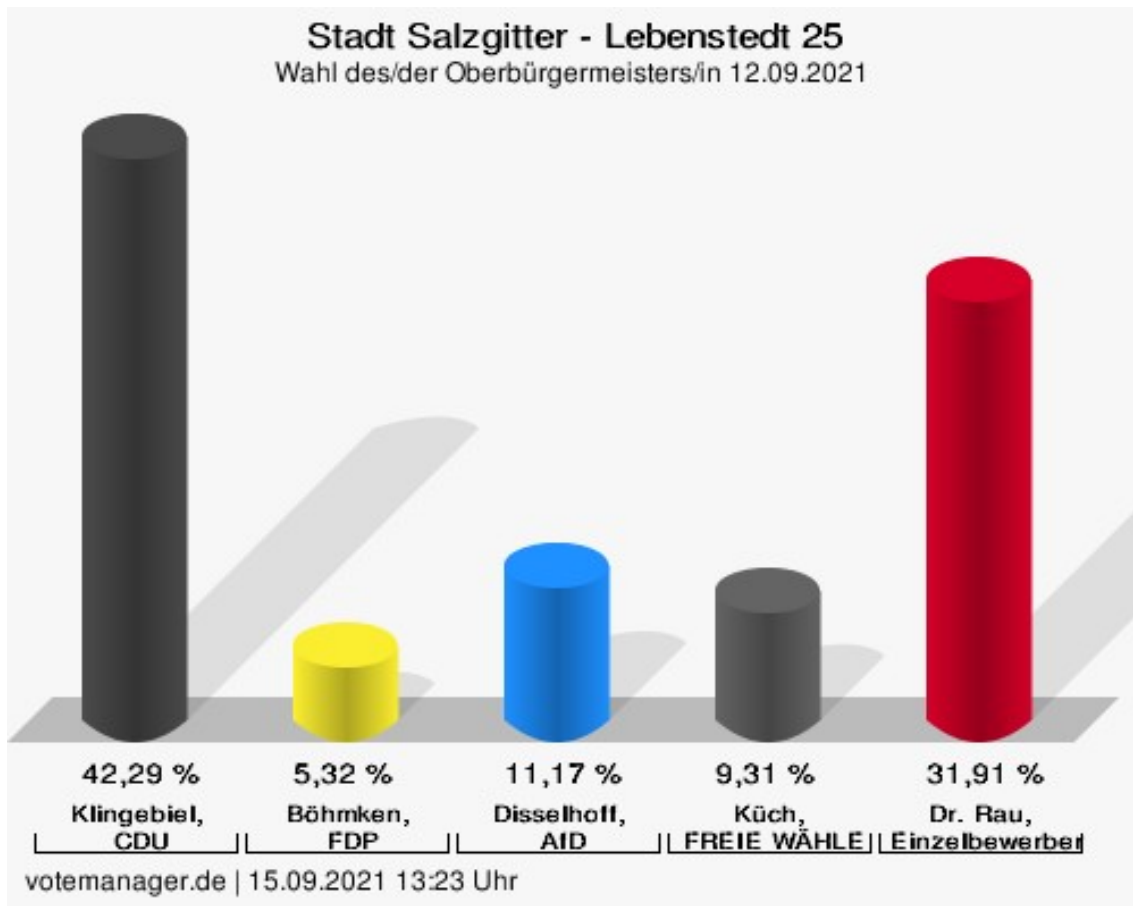
Wahlbeteiligung



votemanager.de | 12.09.2021 18:18 Uhr

Lebenstedt 25

| | Anzahl | Prozent |
|---------------------------------|--------|---------|
| Klingebiel, CDU | 159 | 42,29 % |
| Böhmken, FDP | 20 | 5,32 % |
| Disselhoff, AfD | 42 | 11,17 % |
| Küch, FREIE WÄHLER | 35 | 9,31 % |
| Dr. Rau, Einzelbewerber Dr. Rau | 120 | 31,91 % |



Klingebiel, CDU = Frank Klingebiel, Christlich Demokratische Union Deutschlands in Niedersachsen

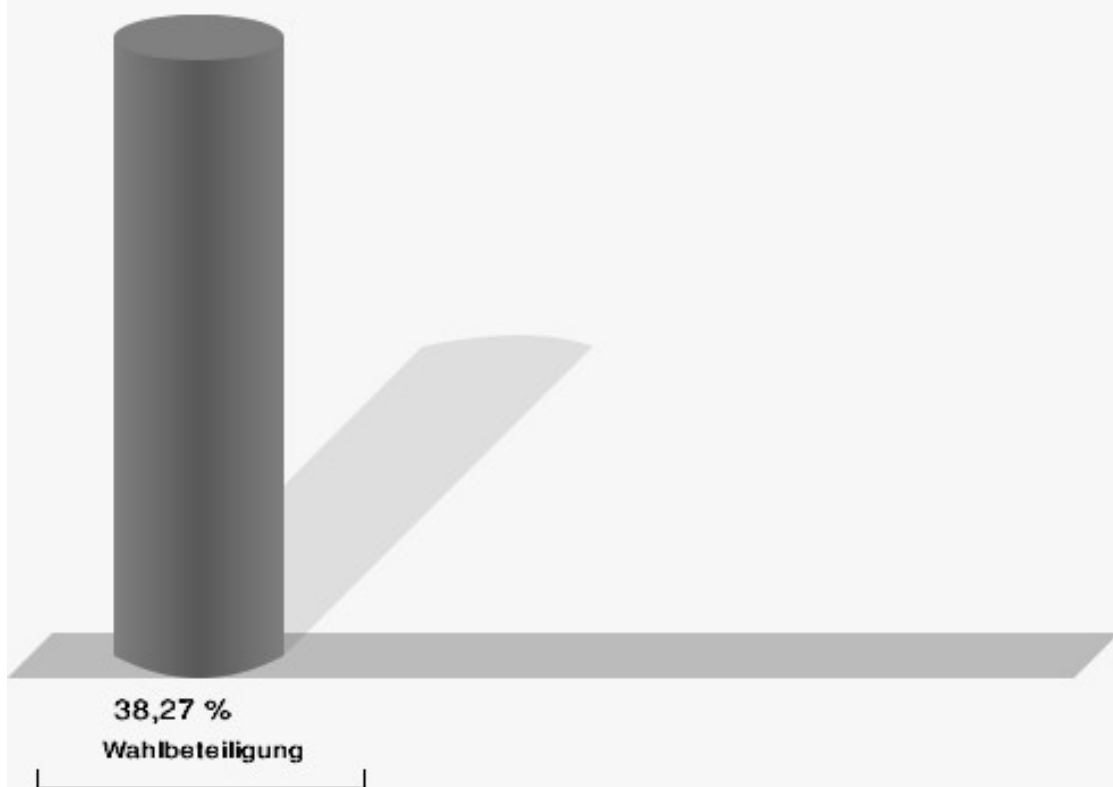
Böhmken, FDP = Andreas Böhmken, Freie Demokratische Partei

Disselhoff, AfD = Thomas-Peter Disselhoff, Alternative für Deutschland

Küch, FREIE WÄHLER = Ulf Küch, FREIE WÄHLER Niedersachsen

Dr. Rau, Einzelbewerber Dr. Rau = Dr. Harald Rau, Einzelbewerber Dr. Rau

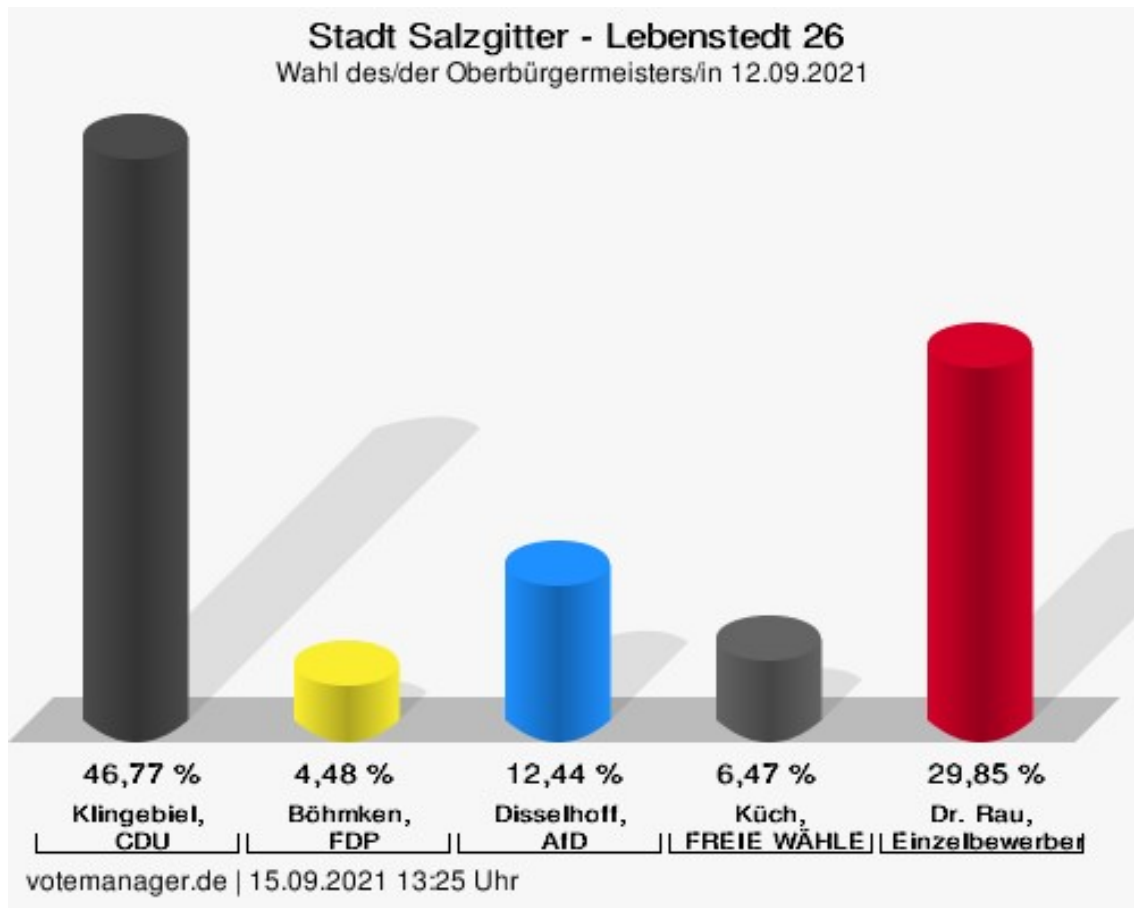
Wahlbeteiligung



votemanager.de | 15.09.2021 13:23 Uhr

Lebenstedt 26

| | Anzahl | Prozent |
|---------------------------------|--------|---------|
| Klingebiel, CDU | 94 | 46,77 % |
| Böhmken, FDP | 9 | 4,48 % |
| Disselhoff, AfD | 25 | 12,44 % |
| Küch, FREIE WÄHLER | 13 | 6,47 % |
| Dr. Rau, Einzelbewerber Dr. Rau | 60 | 29,85 % |



Klingebiel, CDU = Frank Klingebiel, Christlich Demokratische Union Deutschlands in Niedersachsen

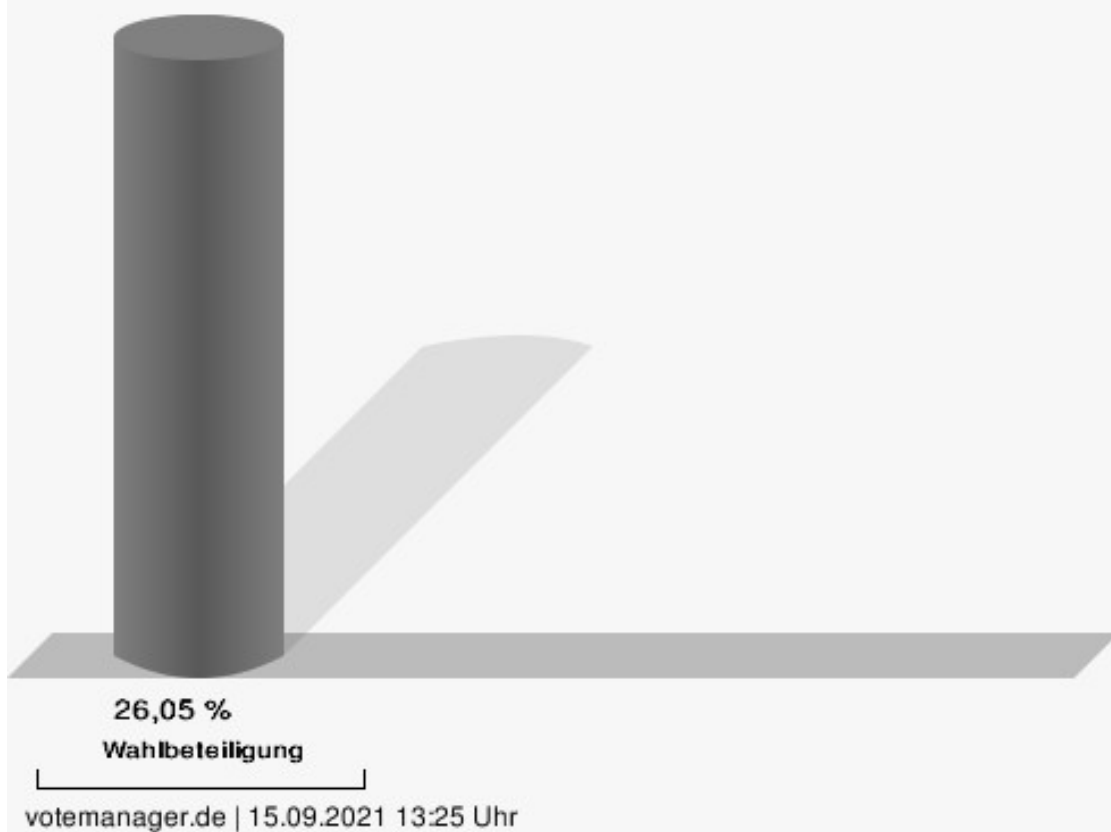
Böhmken, FDP = Andreas Böhmken, Freie Demokratische Partei

Disselhoff, AfD = Thomas-Peter Disselhoff, Alternative für Deutschland

Küch, FREIE WÄHLER = Ulf Küch, FREIE WÄHLER Niedersachsen

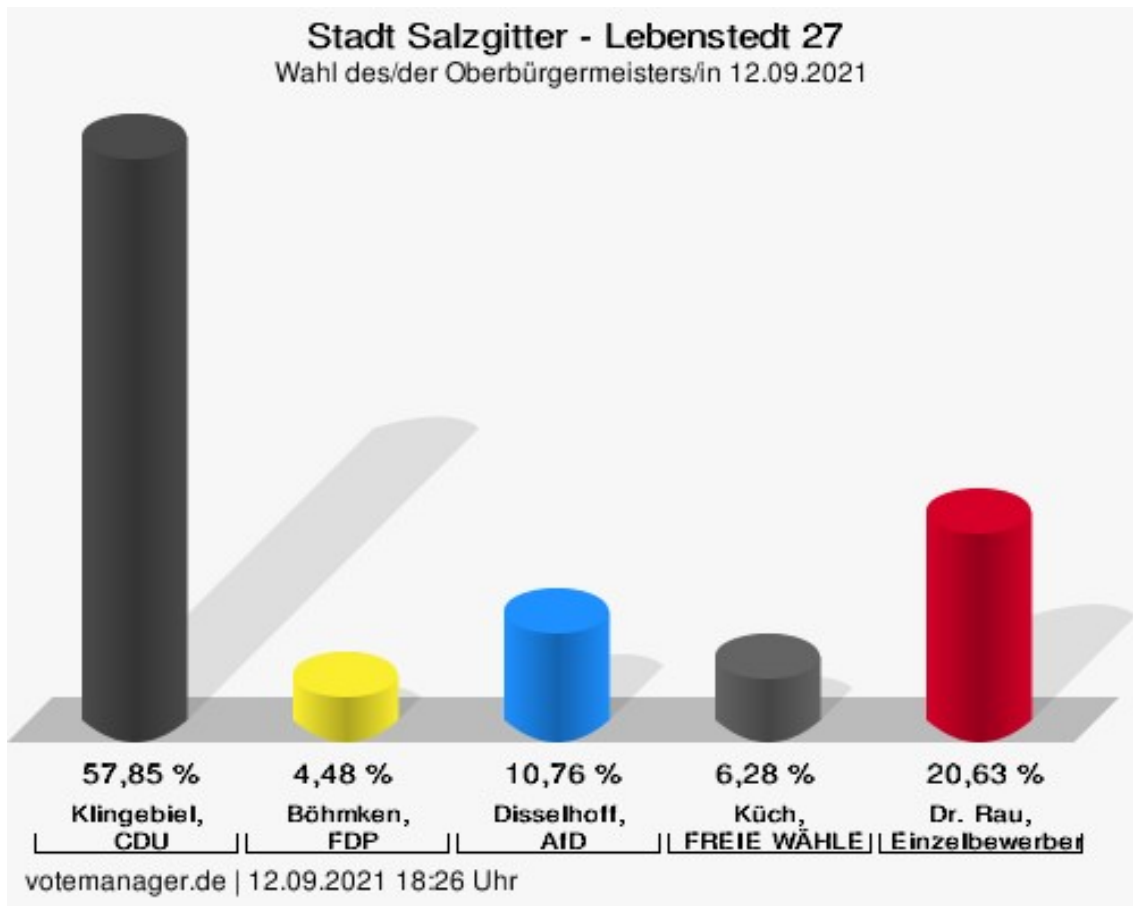
Dr. Rau, Einzelbewerber Dr. Rau = Dr. Harald Rau, Einzelbewerber Dr. Rau

Wahlbeteiligung



Lebenstedt 27

| | Anzahl | Prozent |
|---------------------------------|--------|---------|
| Klingebiel, CDU | 129 | 57,85 % |
| Böhmken, FDP | 10 | 4,48 % |
| Disselhoff, AfD | 24 | 10,76 % |
| Küch, FREIE WÄHLER | 14 | 6,28 % |
| Dr. Rau, Einzelbewerber Dr. Rau | 46 | 20,63 % |



Klingebiel, CDU = Frank Klingebiel, Christlich Demokratische Union Deutschlands in Niedersachsen

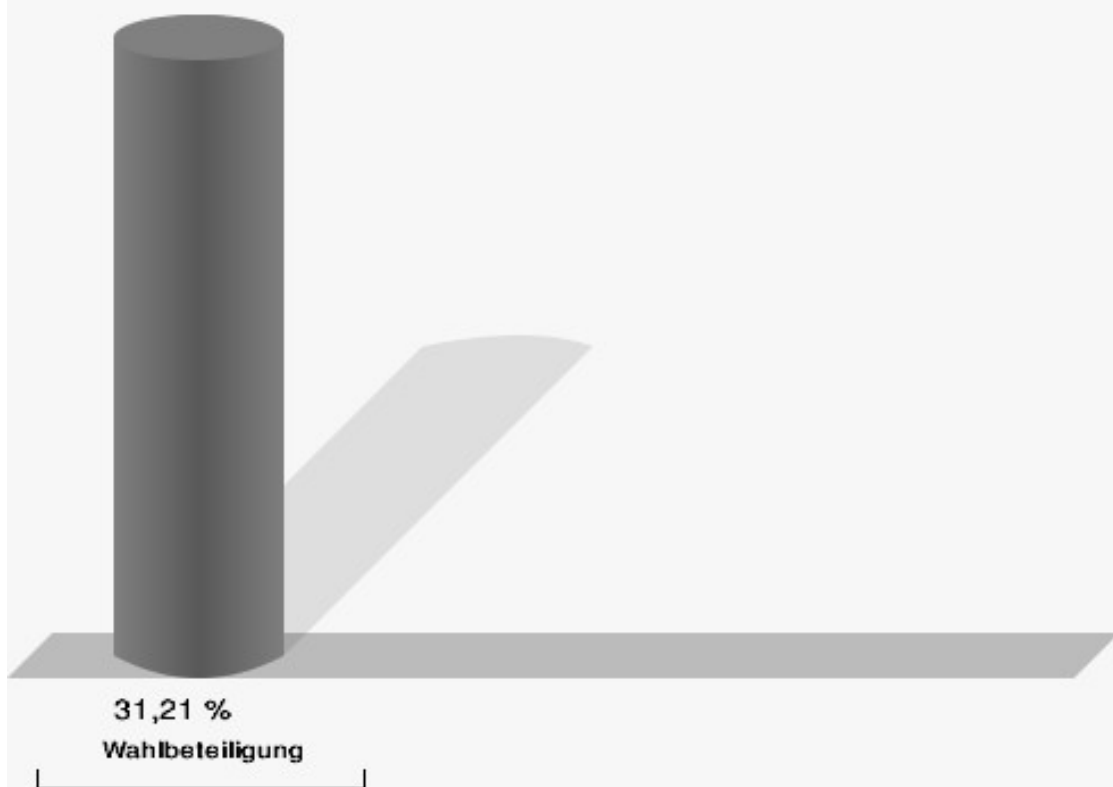
Böhmken, FDP = Andreas Böhmken, Freie Demokratische Partei

Disselhoff, AfD = Thomas-Peter Disselhoff, Alternative für Deutschland

Küch, FREIE WÄHLER = Ulf Küch, FREIE WÄHLER Niedersachsen

Dr. Rau, Einzelbewerber Dr. Rau = Dr. Harald Rau, Einzelbewerber Dr. Rau

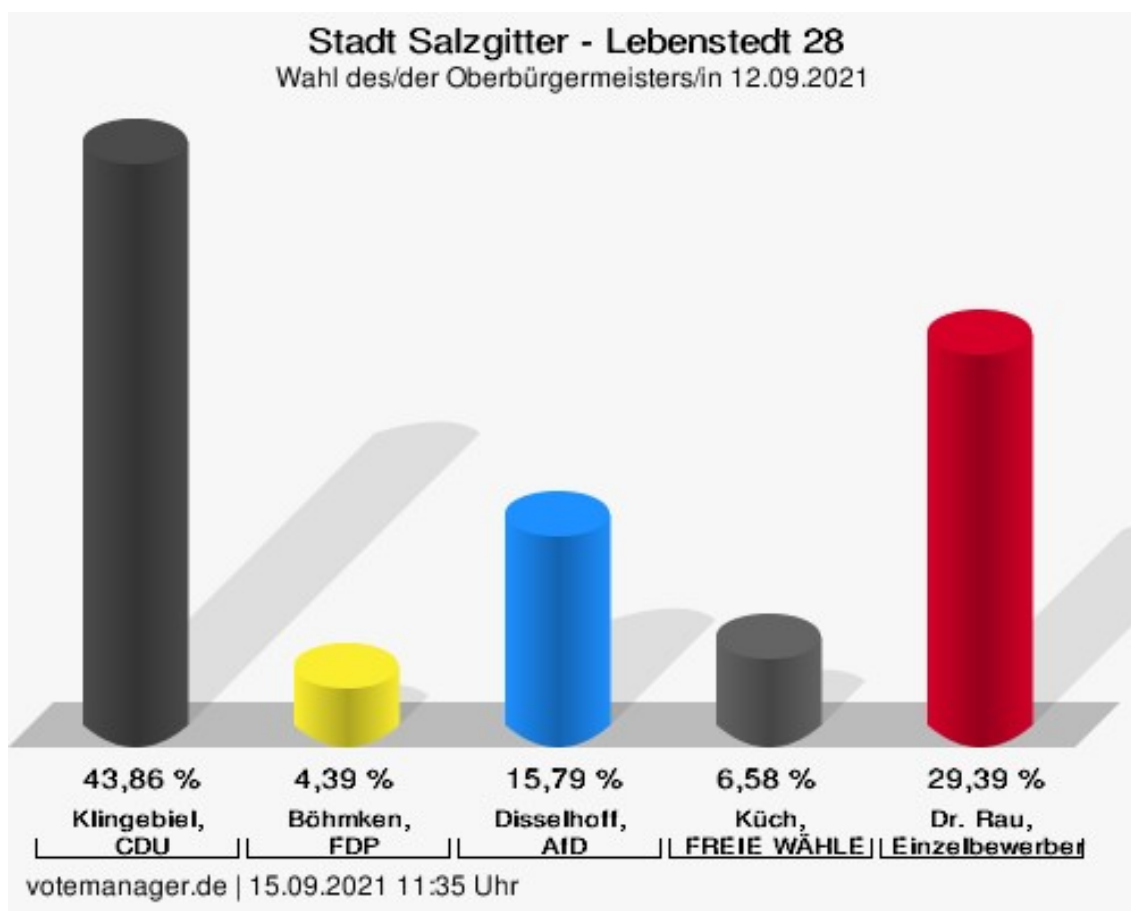
Wahlbeteiligung



votemanager.de | 12.09.2021 18:26 Uhr

Lebenstedt 28

| | Anzahl | Prozent |
|---------------------------------|--------|---------|
| Klingebiel, CDU | 100 | 43,86 % |
| Böhmken, FDP | 10 | 4,39 % |
| Disselhoff, AfD | 36 | 15,79 % |
| Küch, FREIE WÄHLER | 15 | 6,58 % |
| Dr. Rau, Einzelbewerber Dr. Rau | 67 | 29,39 % |



Klingebiel, CDU = Frank Klingebiel, Christlich Demokratische Union Deutschlands in Niedersachsen

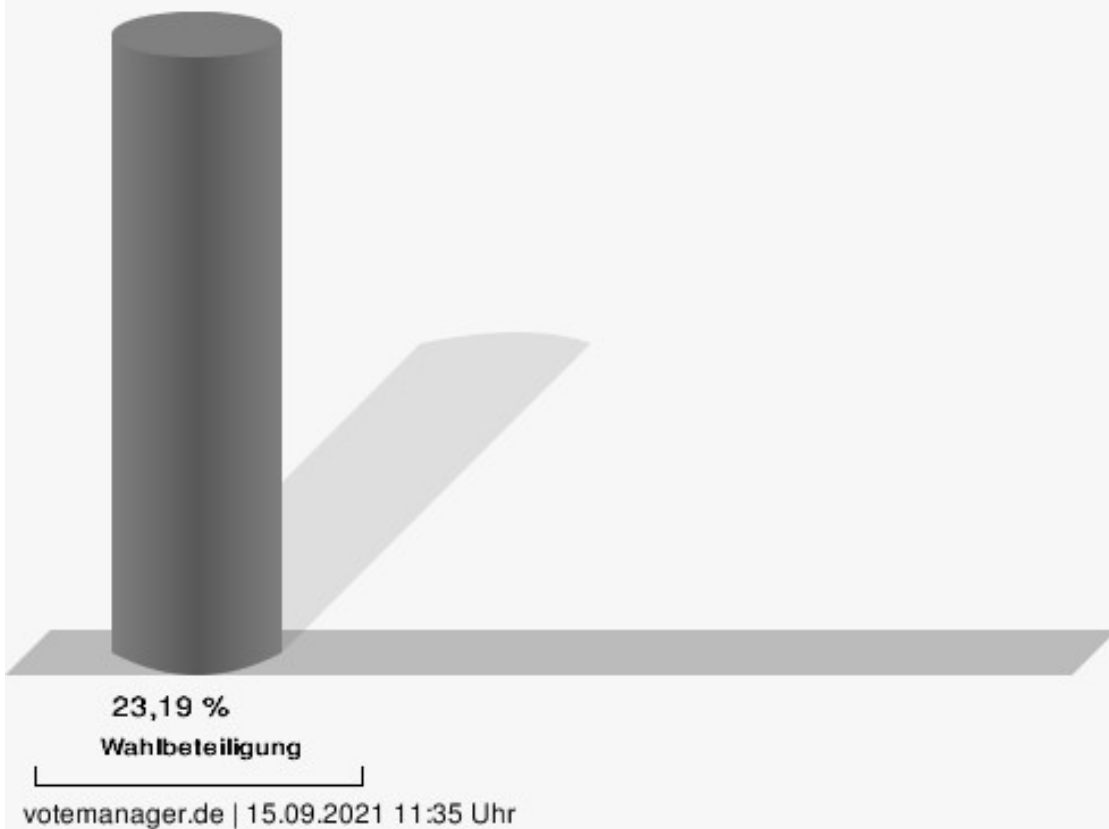
Böhmken, FDP = Andreas Böhmken, Freie Demokratische Partei

Disselhoff, AfD = Thomas-Peter Disselhoff, Alternative für Deutschland

Küch, FREIE WÄHLER = Ulf Küch, FREIE WÄHLER Niedersachsen

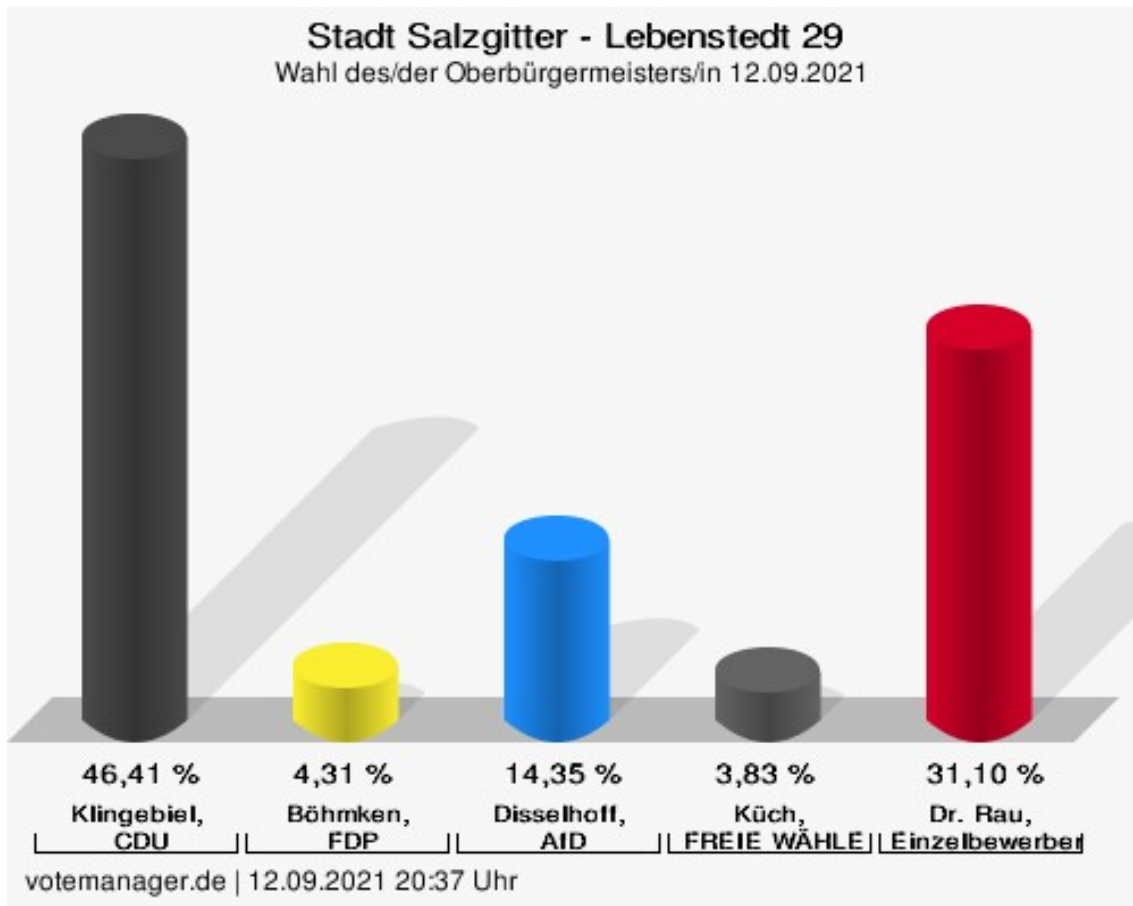
Dr. Rau, Einzelbewerber Dr. Rau = Dr. Harald Rau, Einzelbewerber Dr. Rau

Wahlbeteiligung



Lebenstedt 29

| | Anzahl | Prozent |
|---------------------------------|--------|---------|
| Klingebiel, CDU | 97 | 46,41 % |
| Böhmken, FDP | 9 | 4,31 % |
| Disselhoff, AfD | 30 | 14,35 % |
| Küch, FREIE WÄHLER | 8 | 3,83 % |
| Dr. Rau, Einzelbewerber Dr. Rau | 65 | 31,10 % |



Klingebiel, CDU = Frank Klingebiel, Christlich Demokratische Union Deutschlands in Niedersachsen

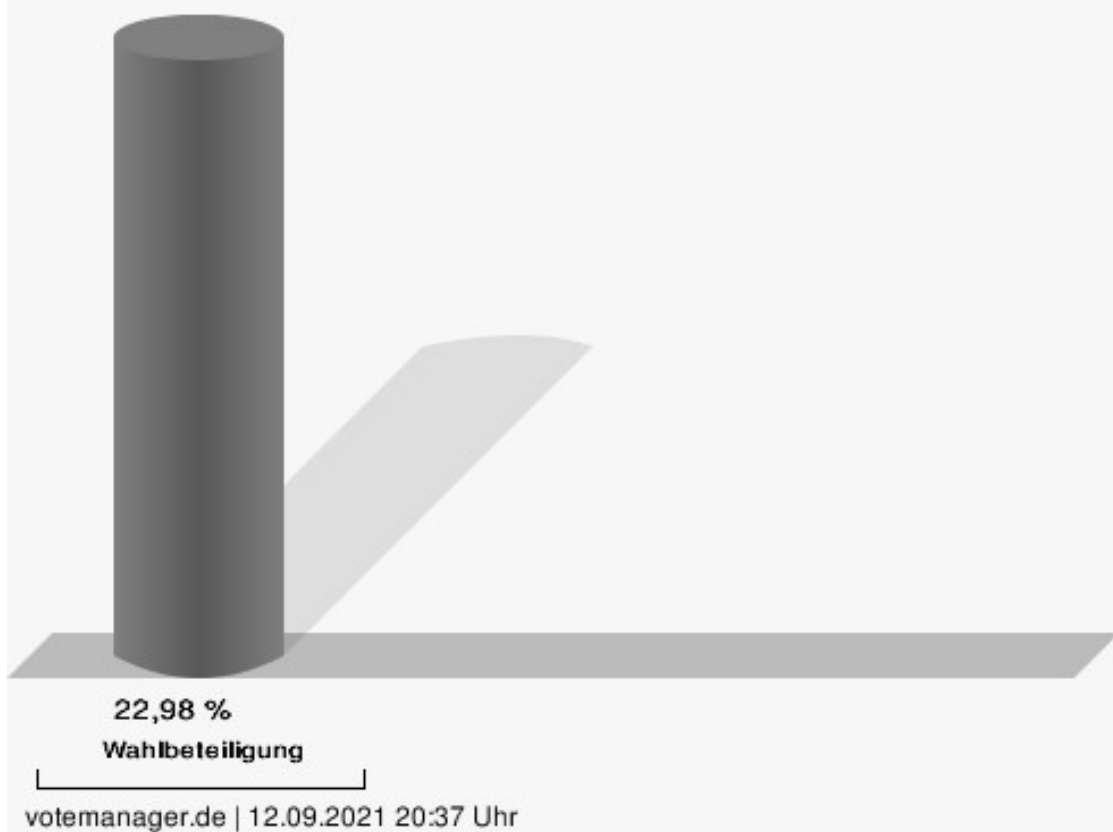
Böhmken, FDP = Andreas Böhmken, Freie Demokratische Partei

Disselhoff, AfD = Thomas-Peter Disselhoff, Alternative für Deutschland

Küch, FREIE WÄHLER = Ulf Küch, FREIE WÄHLER Niedersachsen

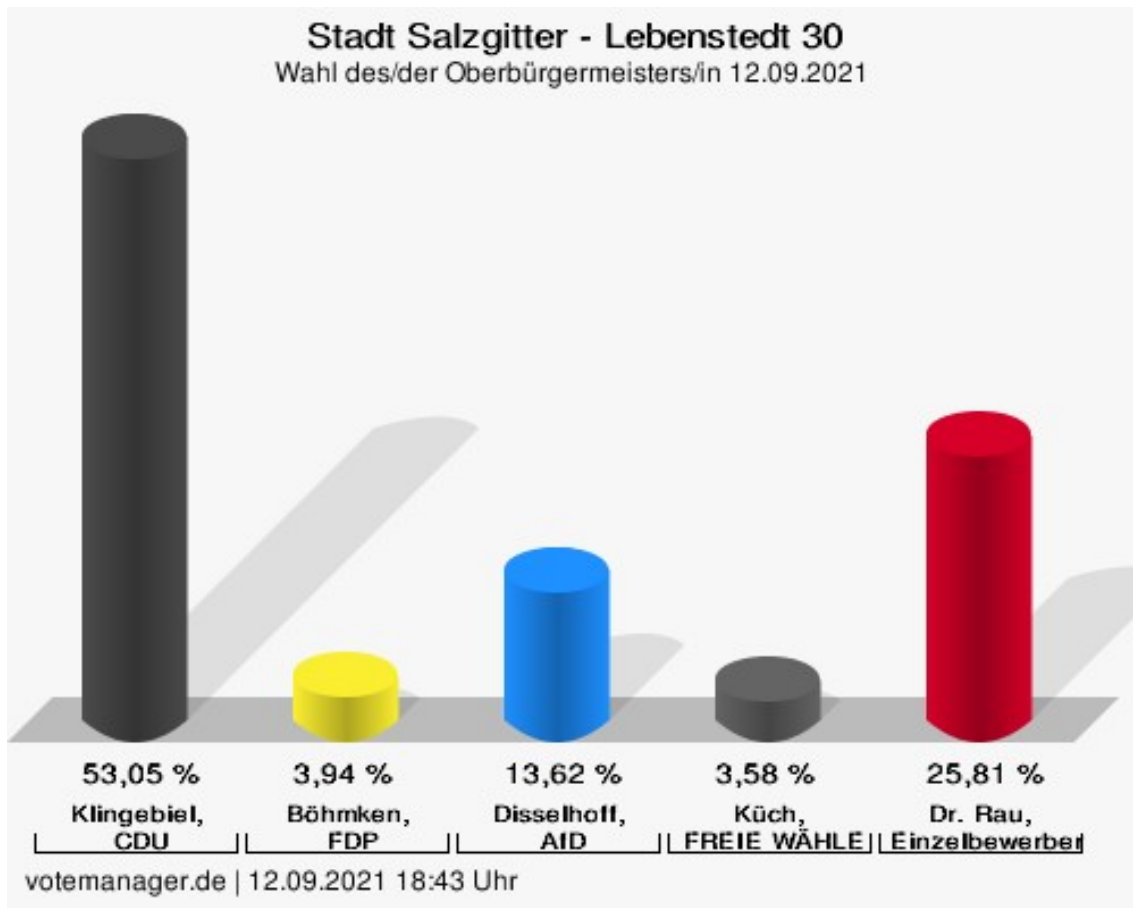
Dr. Rau, Einzelbewerber Dr. Rau = Dr. Harald Rau, Einzelbewerber Dr. Rau

Wahlbeteiligung



Lebenstedt 30

| | Anzahl | Prozent |
|---------------------------------|--------|---------|
| Klingebiel, CDU | 148 | 53,05 % |
| Böhmken, FDP | 11 | 3,94 % |
| Disselhoff, AfD | 38 | 13,62 % |
| Küch, FREIE WÄHLER | 10 | 3,58 % |
| Dr. Rau, Einzelbewerber Dr. Rau | 72 | 25,81 % |



Klingebiel, CDU = Frank Klingebiel, Christlich Demokratische Union Deutschlands in Niedersachsen


Böhmken, FDP = Andreas Böhmken, Freie Demokratische Partei

Disselhoff, AfD = Thomas-Peter Disselhoff, Alternative für Deutschland

Küch, FREIE WÄHLER = Ulf Küch, FREIE WÄHLER Niedersachsen

Dr. Rau, Einzelbewerber Dr. Rau = Dr. Harald Rau, Einzelbewerber Dr. Rau

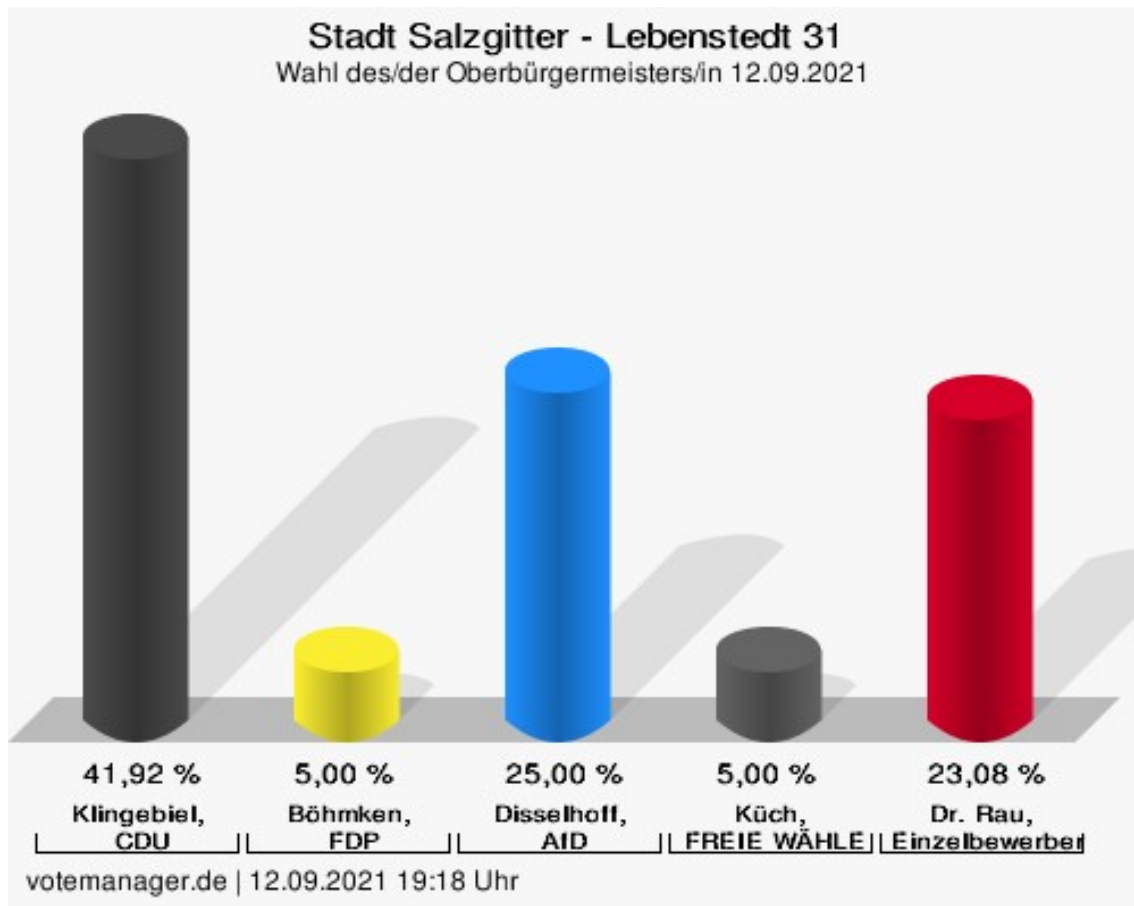
Wahlbeteiligung



votemanager.de | 12.09.2021 18:43 Uhr

Lebenstedt 31

| | Anzahl | Prozent |
|---------------------------------|--------|---------|
| Klingebiel, CDU | 109 | 41,92 % |
| Böhmken, FDP | 13 | 5,00 % |
| Disselhoff, AfD | 65 | 25,00 % |
| Küch, FREIE WÄHLER | 13 | 5,00 % |
| Dr. Rau, Einzelbewerber Dr. Rau | 60 | 23,08 % |



Klingebiel, CDU = Frank Klingebiel, Christlich Demokratische Union Deutschlands in Niedersachsen

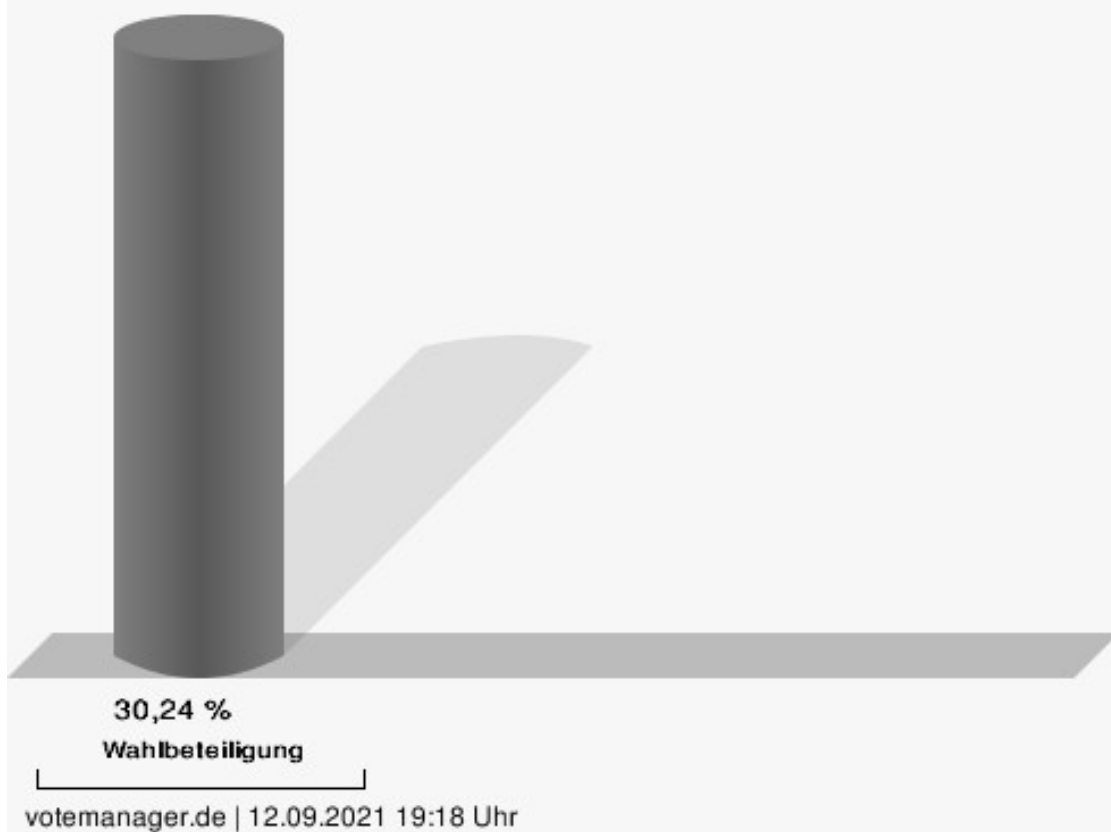
Böhmken, FDP = Andreas Böhmken, Freie Demokratische Partei

Disselhoff, AfD = Thomas-Peter Disselhoff, Alternative für Deutschland

Küch, FREIE WÄHLER = Ulf Küch, FREIE WÄHLER Niedersachsen

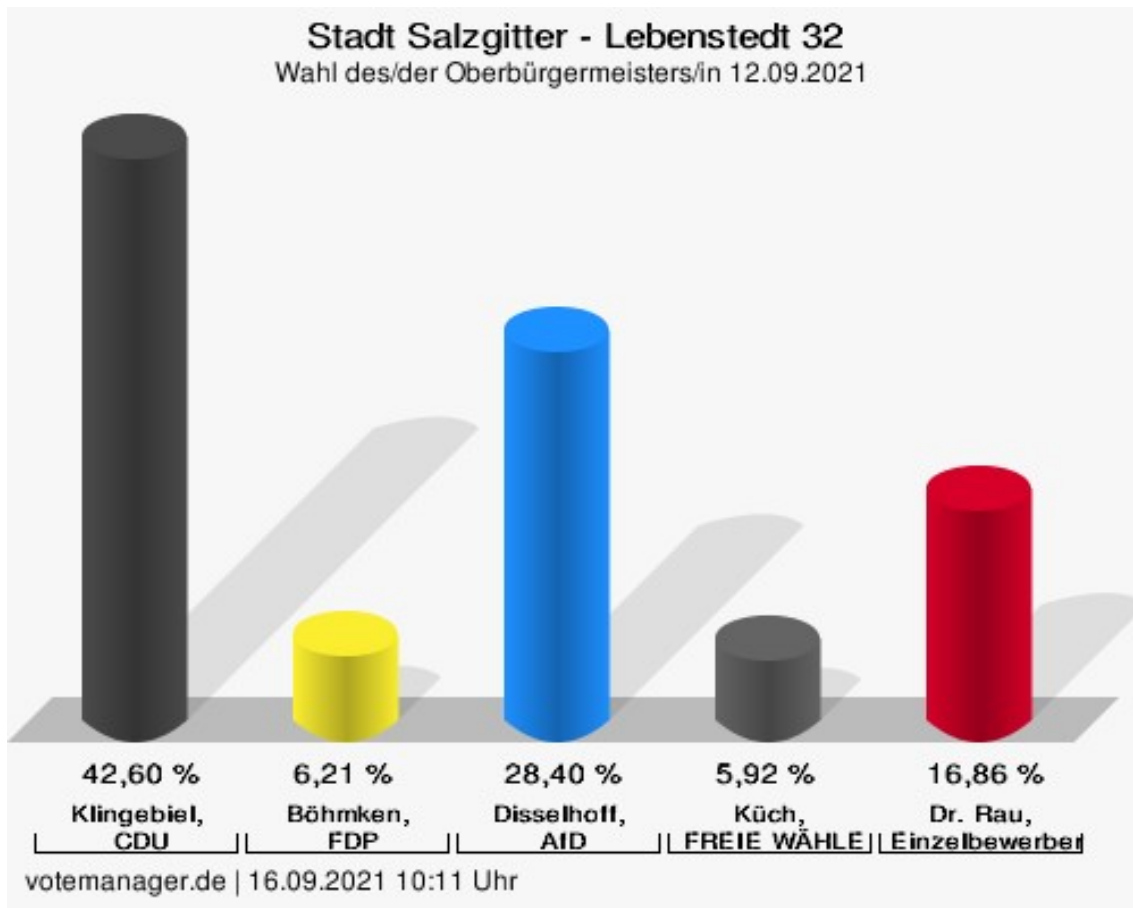
Dr. Rau, Einzelbewerber Dr. Rau = Dr. Harald Rau, Einzelbewerber Dr. Rau

Wahlbeteiligung



Lebenstedt 32

| | Anzahl | Prozent |
|---------------------------------|--------|---------|
| Klingebiel, CDU | 144 | 42,60 % |
| Böhmken, FDP | 21 | 6,21 % |
| Disselhoff, AfD | 96 | 28,40 % |
| Küch, FREIE WÄHLER | 20 | 5,92 % |
| Dr. Rau, Einzelbewerber Dr. Rau | 57 | 16,86 % |



Klingebiel, CDU = Frank Klingebiel, Christlich Demokratische Union Deutschlands in Niedersachsen


Böhmken, FDP = Andreas Böhmken, Freie Demokratische Partei

Disselhoff, AfD = Thomas-Peter Disselhoff, Alternative für Deutschland

Küch, FREIE WÄHLER = Ulf Küch, FREIE WÄHLER Niedersachsen

Dr. Rau, Einzelbewerber Dr. Rau = Dr. Harald Rau, Einzelbewerber Dr. Rau

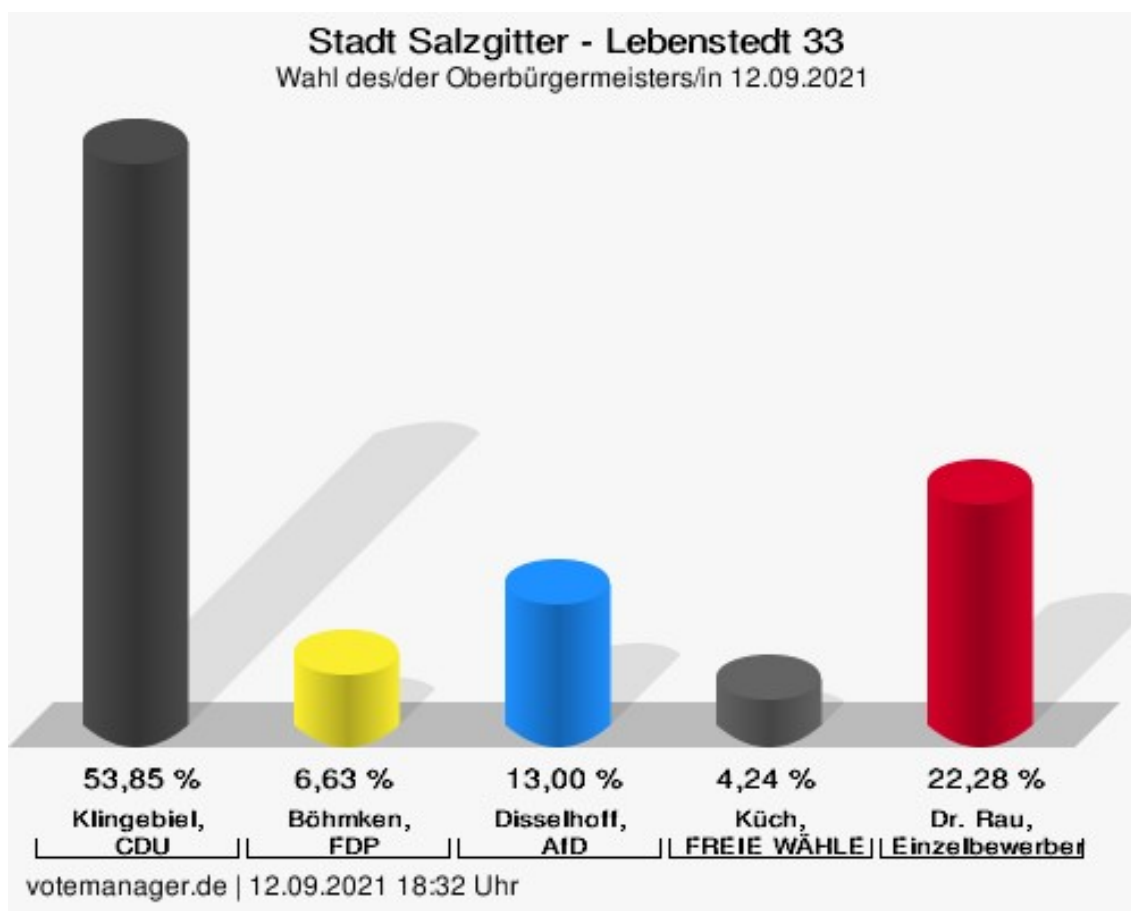
Wahlbeteiligung



votemanager.de | 16.09.2021 10:11 Uhr

Lebenstedt 33

| | Anzahl | Prozent |
|---------------------------------|--------|---------|
| Klingebiel, CDU | 203 | 53,85 % |
| Böhmken, FDP | 25 | 6,63 % |
| Disselhoff, AfD | 49 | 13,00 % |
| Küch, FREIE WÄHLER | 16 | 4,24 % |
| Dr. Rau, Einzelbewerber Dr. Rau | 84 | 22,28 % |



Klingebiel, CDU = Frank Klingebiel, Christlich Demokratische Union Deutschlands in Niedersachsen

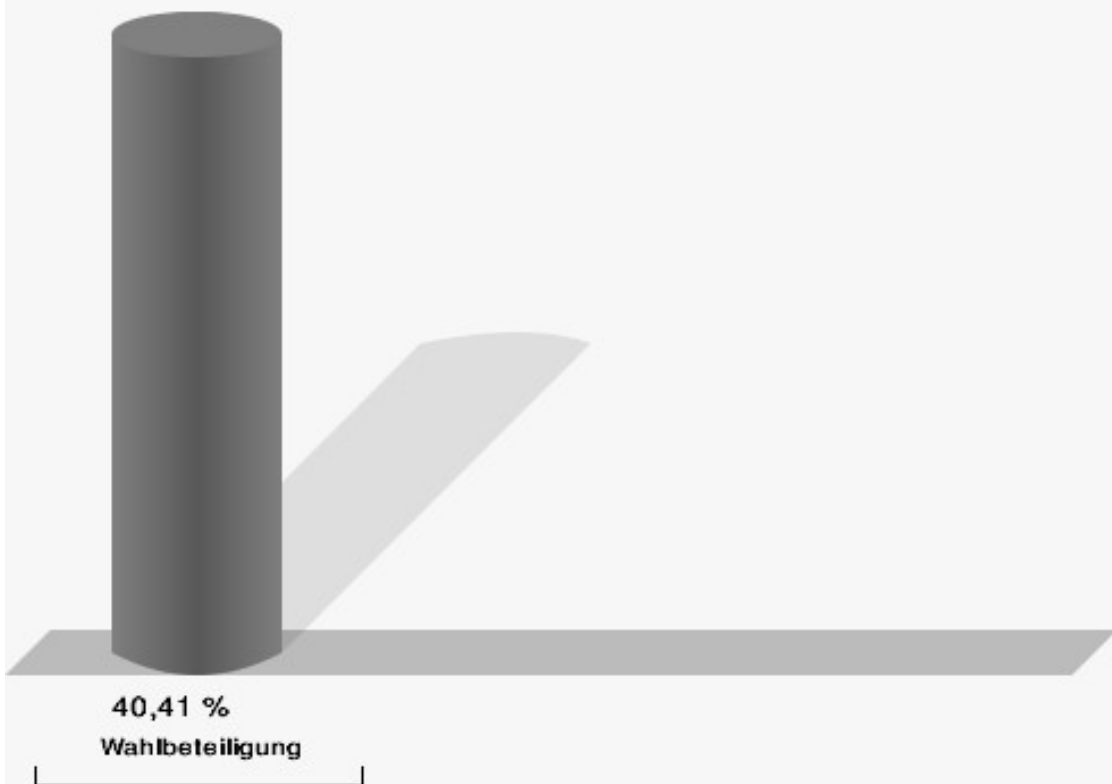
Böhmken, FDP = Andreas Böhmken, Freie Demokratische Partei

Disselhoff, AfD = Thomas-Peter Disselhoff, Alternative für Deutschland

Küch, FREIE WÄHLER = Ulf Küch, FREIE WÄHLER Niedersachsen

Dr. Rau, Einzelbewerber Dr. Rau = Dr. Harald Rau, Einzelbewerber Dr. Rau

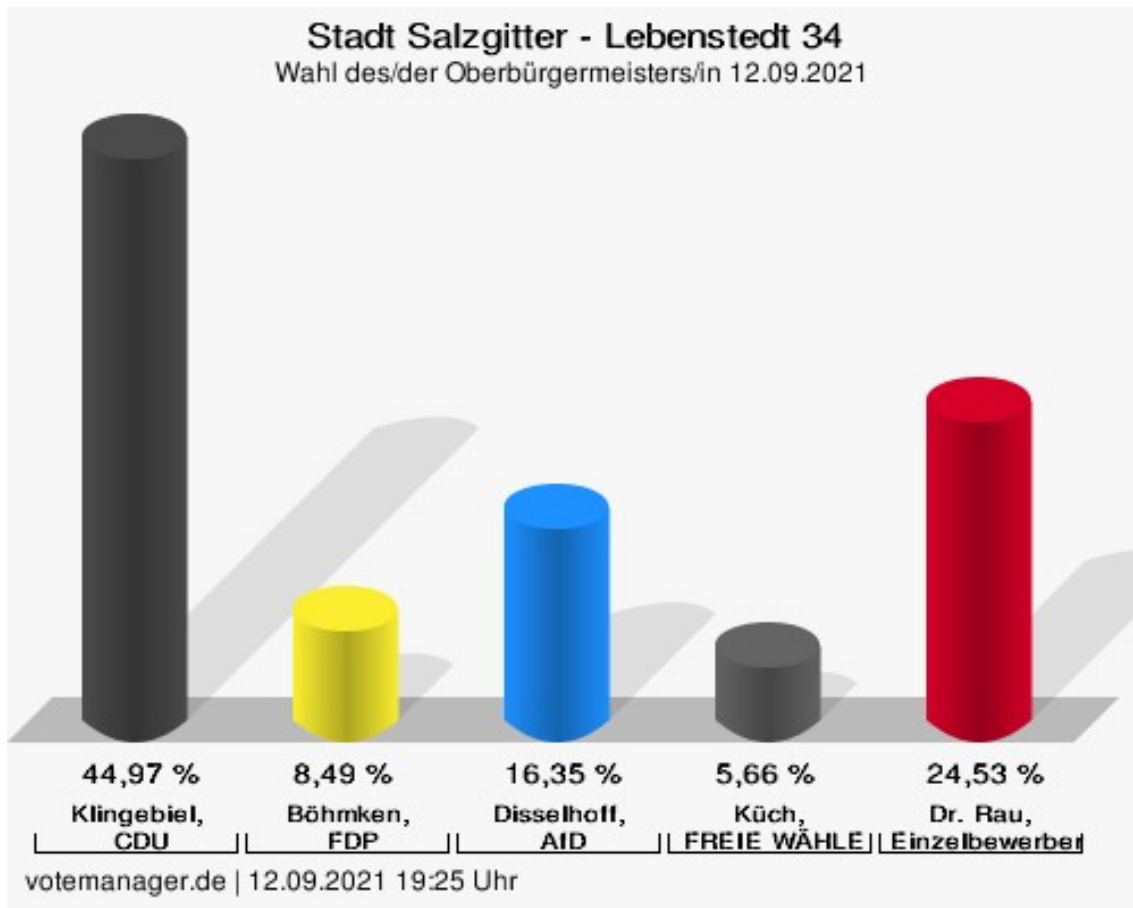
Wahlbeteiligung



votemanager.de | 12.09.2021 18:32 Uhr

Lebenstedt 34

| | Anzahl | Prozent |
|---------------------------------|--------|---------|
| Klingebiel, CDU | 143 | 44,97 % |
| Böhmken, FDP | 27 | 8,49 % |
| Disselhoff, AfD | 52 | 16,35 % |
| Küch, FREIE WÄHLER | 18 | 5,66 % |
| Dr. Rau, Einzelbewerber Dr. Rau | 78 | 24,53 % |



Klingebiel, CDU = Frank Klingebiel, Christlich Demokratische Union Deutschlands in Niedersachsen

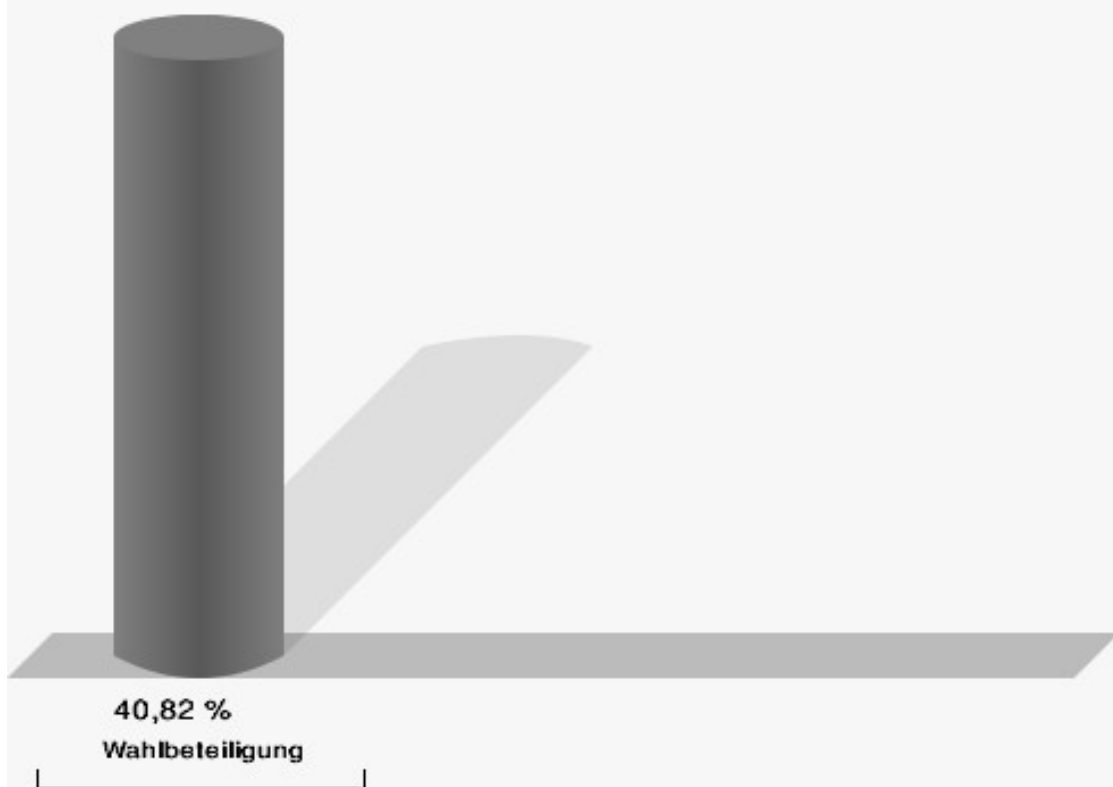
Böhmken, FDP = Andreas Böhmken, Freie Demokratische Partei

Disselhoff, AfD = Thomas-Peter Disselhoff, Alternative für Deutschland

Küch, FREIE WÄHLER = Ulf Küch, FREIE WÄHLER Niedersachsen

Dr. Rau, Einzelbewerber Dr. Rau = Dr. Harald Rau, Einzelbewerber Dr. Rau

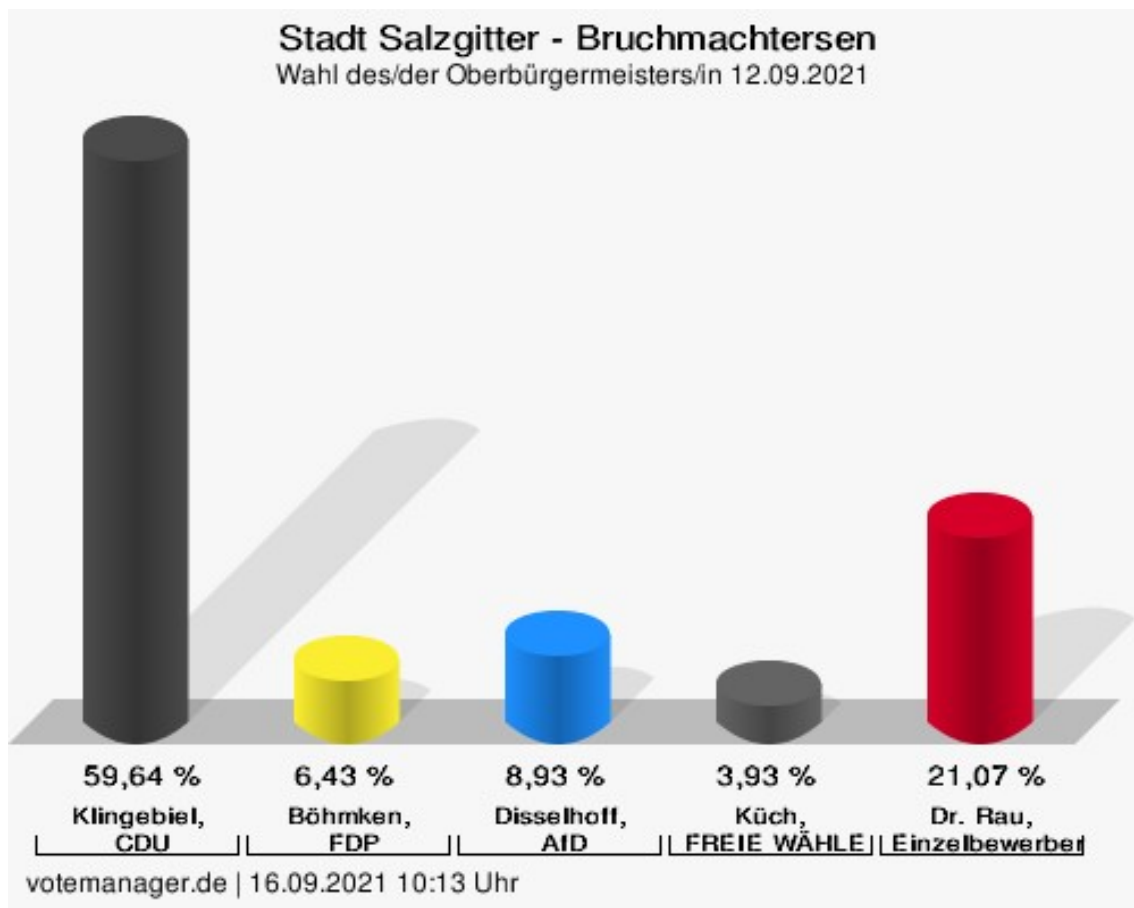
Wahlbeteiligung



votemanager.de | 12.09.2021 19:25 Uhr

Bruchmachtersen

| | Anzahl | Prozent |
|---------------------------------|--------|---------|
| Klingebiel, CDU | 167 | 59,64 % |
| Böhmken, FDP | 18 | 6,43 % |
| Disselhoff, AfD | 25 | 8,93 % |
| Küch, FREIE WÄHLER | 11 | 3,93 % |
| Dr. Rau, Einzelbewerber Dr. Rau | 59 | 21,07 % |



Klingebiel, CDU = Frank Klingebiel, Christlich Demokratische Union Deutschlands in Niedersachsen

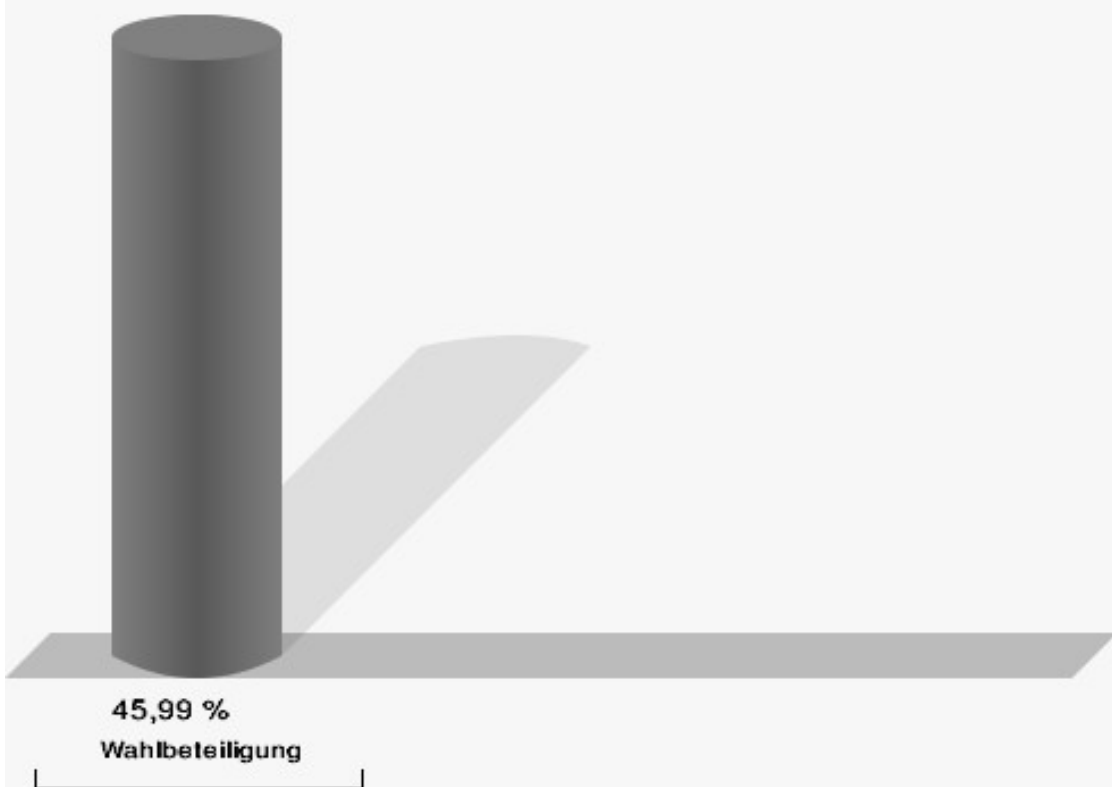
Böhmken, FDP = Andreas Böhmken, Freie Demokratische Partei

Disselhoff, AfD = Thomas-Peter Disselhoff, Alternative für Deutschland

Küch, FREIE WÄHLER = Ulf Küch, FREIE WÄHLER Niedersachsen

Dr. Rau, Einzelbewerber Dr. Rau = Dr. Harald Rau, Einzelbewerber Dr. Rau

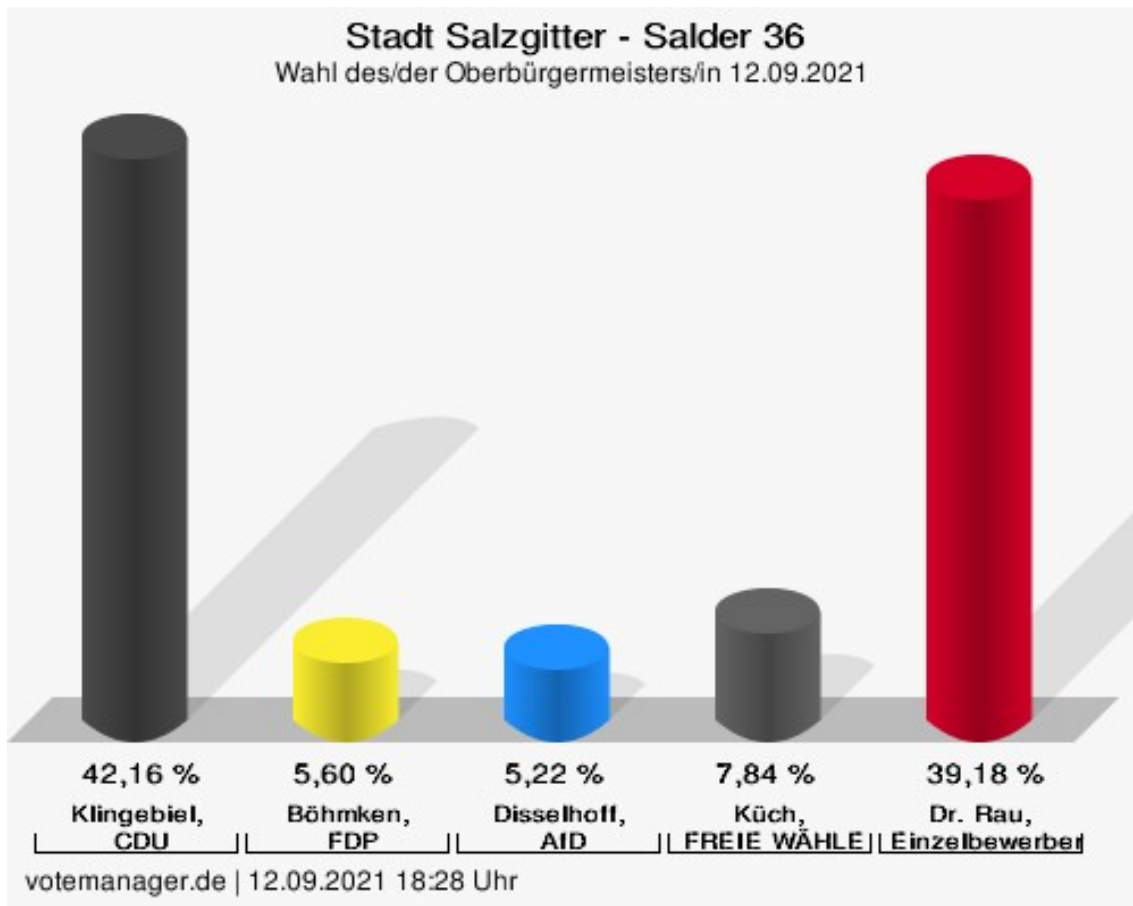
Wahlbeteiligung



votemanager.de | 16.09.2021 10:13 Uhr

Salder 36

| | Anzahl | Prozent |
|---------------------------------|--------|---------|
| Klingebiel, CDU | 113 | 42,16 % |
| Böhmken, FDP | 15 | 5,60 % |
| Disselhoff, AfD | 14 | 5,22 % |
| Küch, FREIE WÄHLER | 21 | 7,84 % |
| Dr. Rau, Einzelbewerber Dr. Rau | 105 | 39,18 % |



Klingebiel, CDU = Frank Klingebiel, Christlich Demokratische Union Deutschlands in Niedersachsen


Böhmken, FDP = Andreas Böhmken, Freie Demokratische Partei

Disselhoff, AfD = Thomas-Peter Disselhoff, Alternative für Deutschland

Küch, FREIE WÄHLER = Ulf Küch, FREIE WÄHLER Niedersachsen

Dr. Rau, Einzelbewerber Dr. Rau = Dr. Harald Rau, Einzelbewerber Dr. Rau

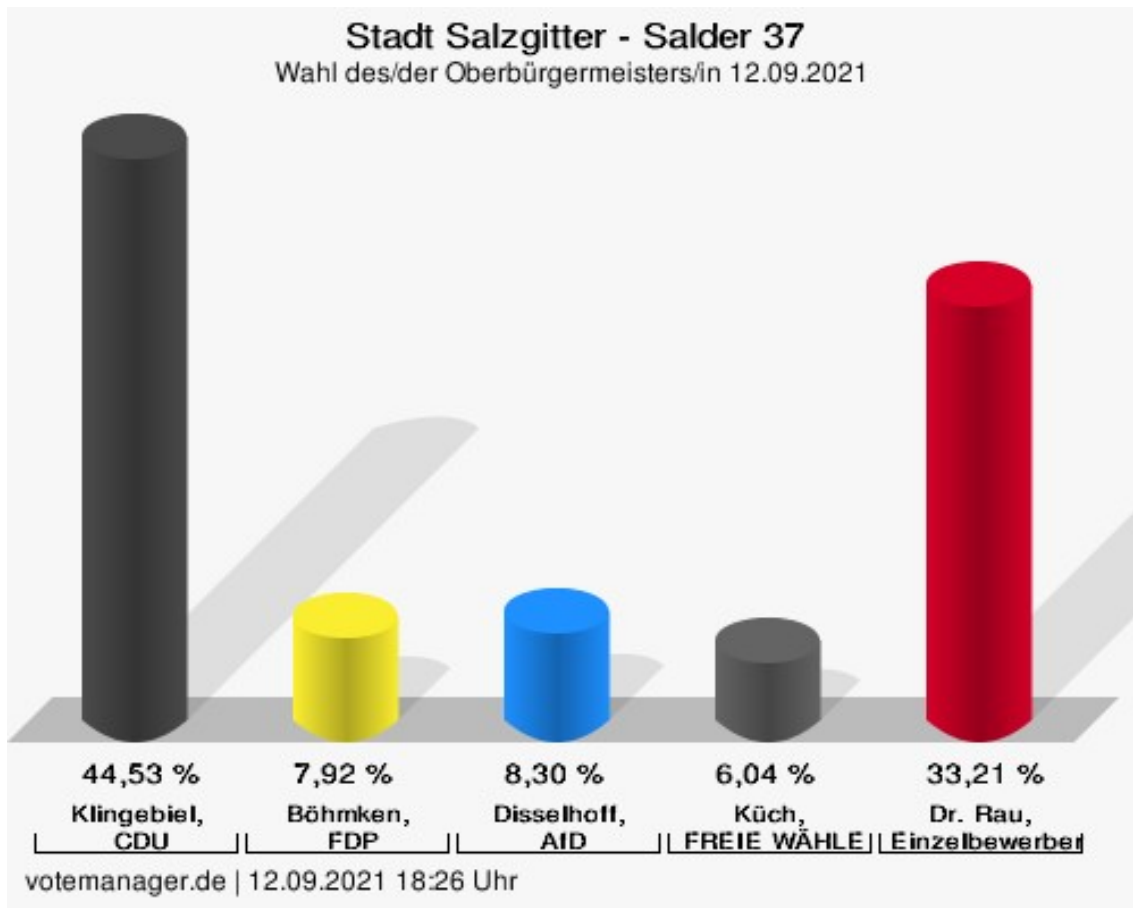
Wahlbeteiligung



votemanager.de | 12.09.2021 18:28 Uhr

Salder 37

| | Anzahl | Prozent |
|---------------------------------|--------|---------|
| Klingebiel, CDU | 118 | 44,53 % |
| Böhmken, FDP | 21 | 7,92 % |
| Disselhoff, AfD | 22 | 8,30 % |
| Küch, FREIE WÄHLER | 16 | 6,04 % |
| Dr. Rau, Einzelbewerber Dr. Rau | 88 | 33,21 % |



Klingebiel, CDU = Frank Klingebiel, Christlich Demokratische Union Deutschlands in Niedersachsen


Böhmken, FDP = Andreas Böhmken, Freie Demokratische Partei

Disselhoff, AfD = Thomas-Peter Disselhoff, Alternative für Deutschland

Küch, FREIE WÄHLER = Ulf Küch, FREIE WÄHLER Niedersachsen

Dr. Rau, Einzelbewerber Dr. Rau = Dr. Harald Rau, Einzelbewerber Dr. Rau

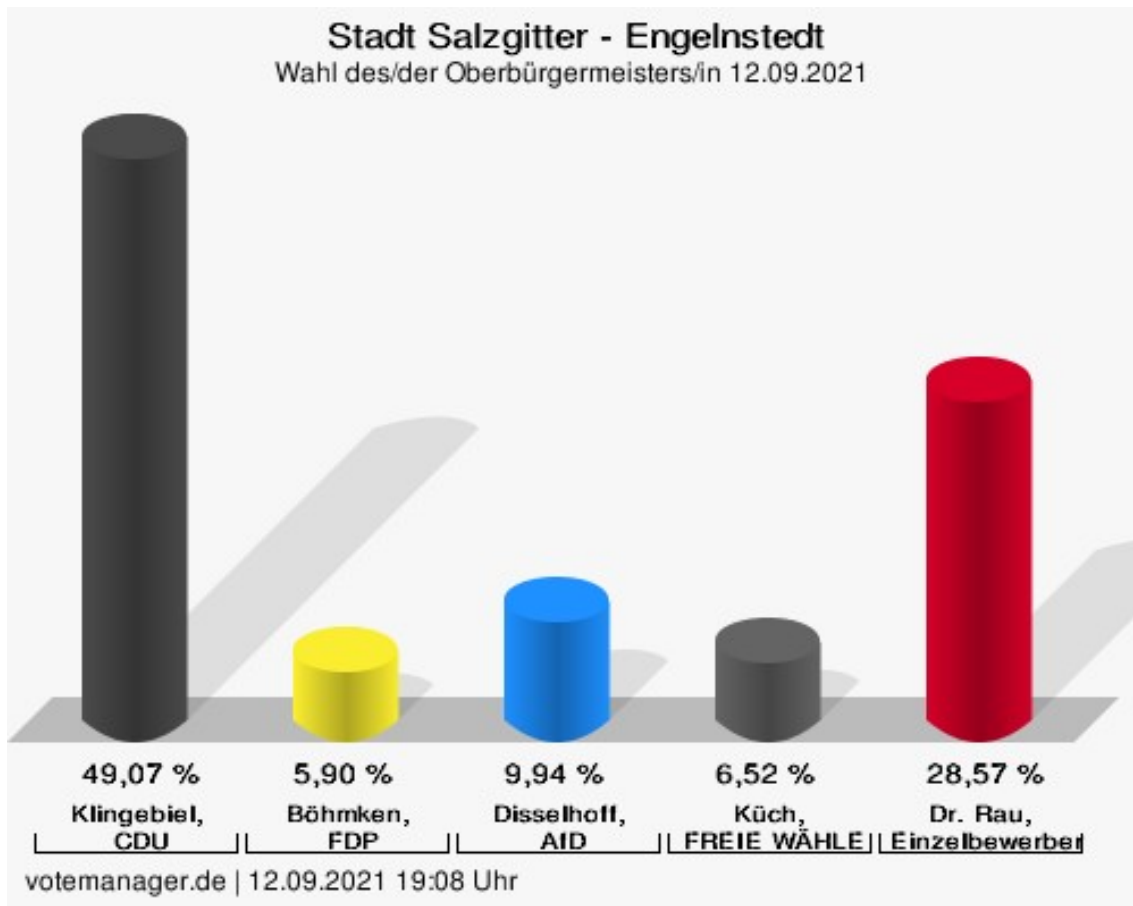
Wahlbeteiligung



votemanager.de | 12.09.2021 18:26 Uhr

Engelnstedt

| | Anzahl | Prozent |
|---------------------------------|--------|---------|
| Klingebiel, CDU | 158 | 49,07 % |
| Böhmken, FDP | 19 | 5,90 % |
| Disselhoff, AfD | 32 | 9,94 % |
| Küch, FREIE WÄHLER | 21 | 6,52 % |
| Dr. Rau, Einzelbewerber Dr. Rau | 92 | 28,57 % |



Klingebiel, CDU = Frank Klingebiel, Christlich Demokratische Union Deutschlands in Niedersachsen


Böhmken, FDP = Andreas Böhmken, Freie Demokratische Partei

Disselhoff, AfD = Thomas-Peter Disselhoff, Alternative für Deutschland

Küch, FREIE WÄHLER = Ulf Küch, FREIE WÄHLER Niedersachsen

Dr. Rau, Einzelbewerber Dr. Rau = Dr. Harald Rau, Einzelbewerber Dr. Rau

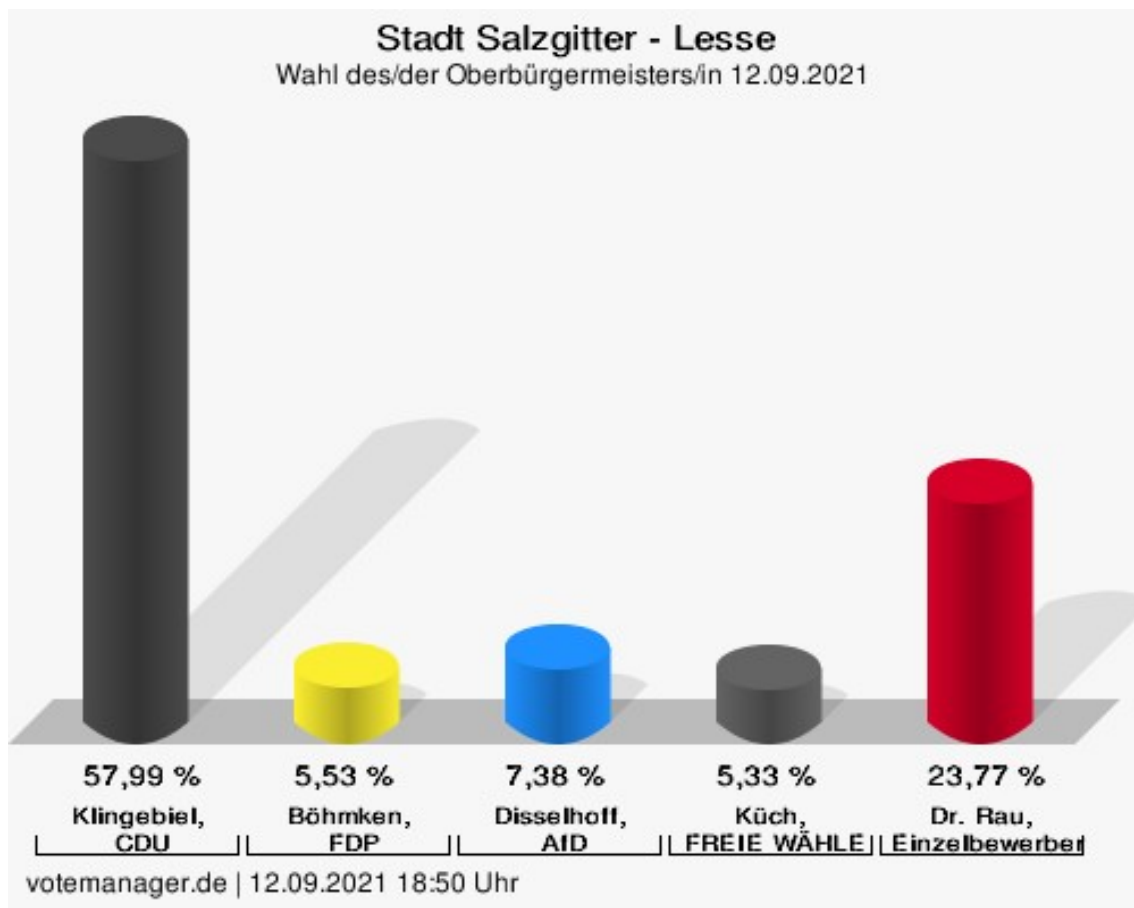
Wahlbeteiligung



votemanager.de | 12.09.2021 19:08 Uhr

Lesse

| | Anzahl | Prozent |
|---------------------------------|--------|---------|
| Klingebiel, CDU | 283 | 57,99 % |
| Böhmken, FDP | 27 | 5,53 % |
| Disselhoff, AfD | 36 | 7,38 % |
| Küch, FREIE WÄHLER | 26 | 5,33 % |
| Dr. Rau, Einzelbewerber Dr. Rau | 116 | 23,77 % |



Klingebiel, CDU = Frank Klingebiel, Christlich Demokratische Union Deutschlands in Niedersachsen


Böhmken, FDP = Andreas Böhmken, Freie Demokratische Partei

Disselhoff, AfD = Thomas-Peter Disselhoff, Alternative für Deutschland

Küch, FREIE WÄHLER = Ulf Küch, FREIE WÄHLER Niedersachsen

Dr. Rau, Einzelbewerber Dr. Rau = Dr. Harald Rau, Einzelbewerber Dr. Rau

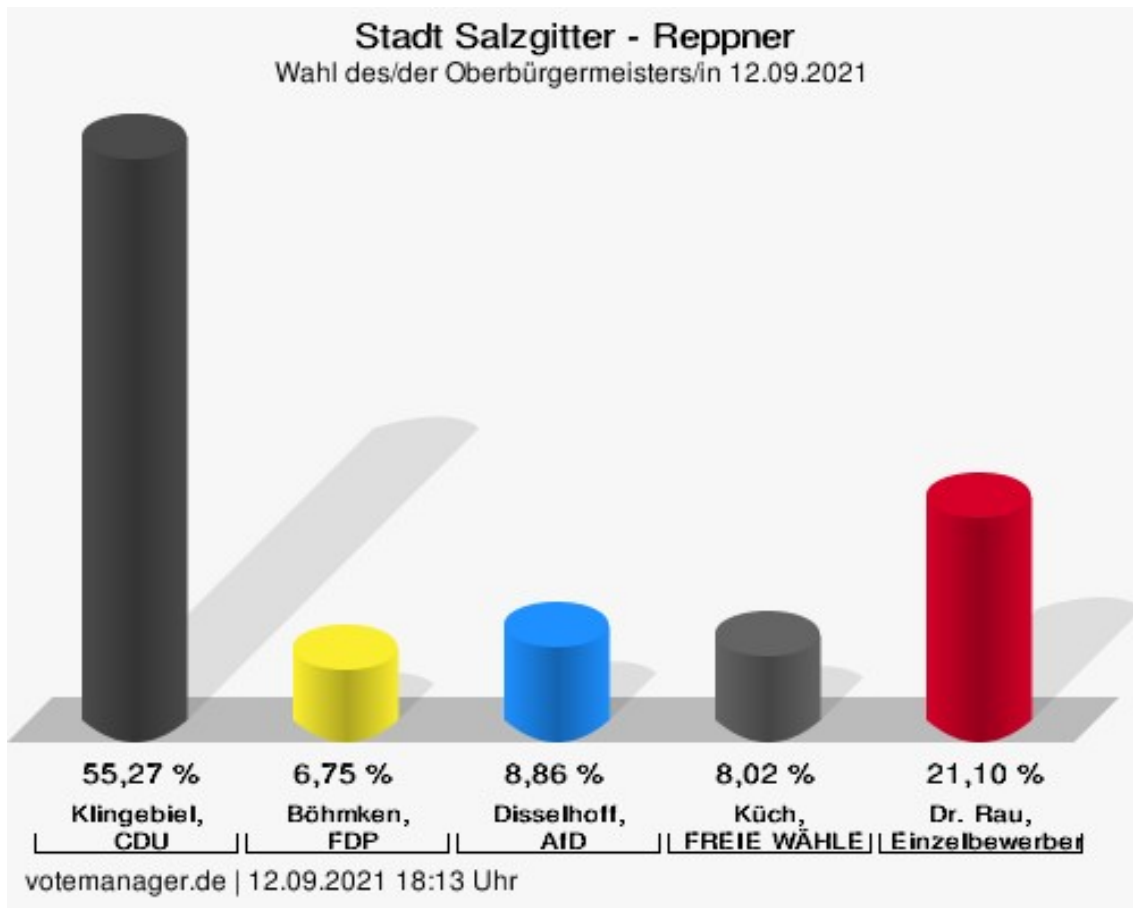
Wahlbeteiligung



votemanager.de | 12.09.2021 18:50 Uhr

Reppner

| | Anzahl | Prozent |
|---------------------------------|--------|---------|
| Klingebiel, CDU | 131 | 55,27 % |
| Böhmken, FDP | 16 | 6,75 % |
| Disselhoff, AfD | 21 | 8,86 % |
| Küch, FREIE WÄHLER | 19 | 8,02 % |
| Dr. Rau, Einzelbewerber Dr. Rau | 50 | 21,10 % |



Klingebiel, CDU = Frank Klingebiel, Christlich Demokratische Union Deutschlands in Niedersachsen


Böhmken, FDP = Andreas Böhmken, Freie Demokratische Partei

Disselhoff, AfD = Thomas-Peter Disselhoff, Alternative für Deutschland

Küch, FREIE WÄHLER = Ulf Küch, FREIE WÄHLER Niedersachsen

Dr. Rau, Einzelbewerber Dr. Rau = Dr. Harald Rau, Einzelbewerber Dr. Rau

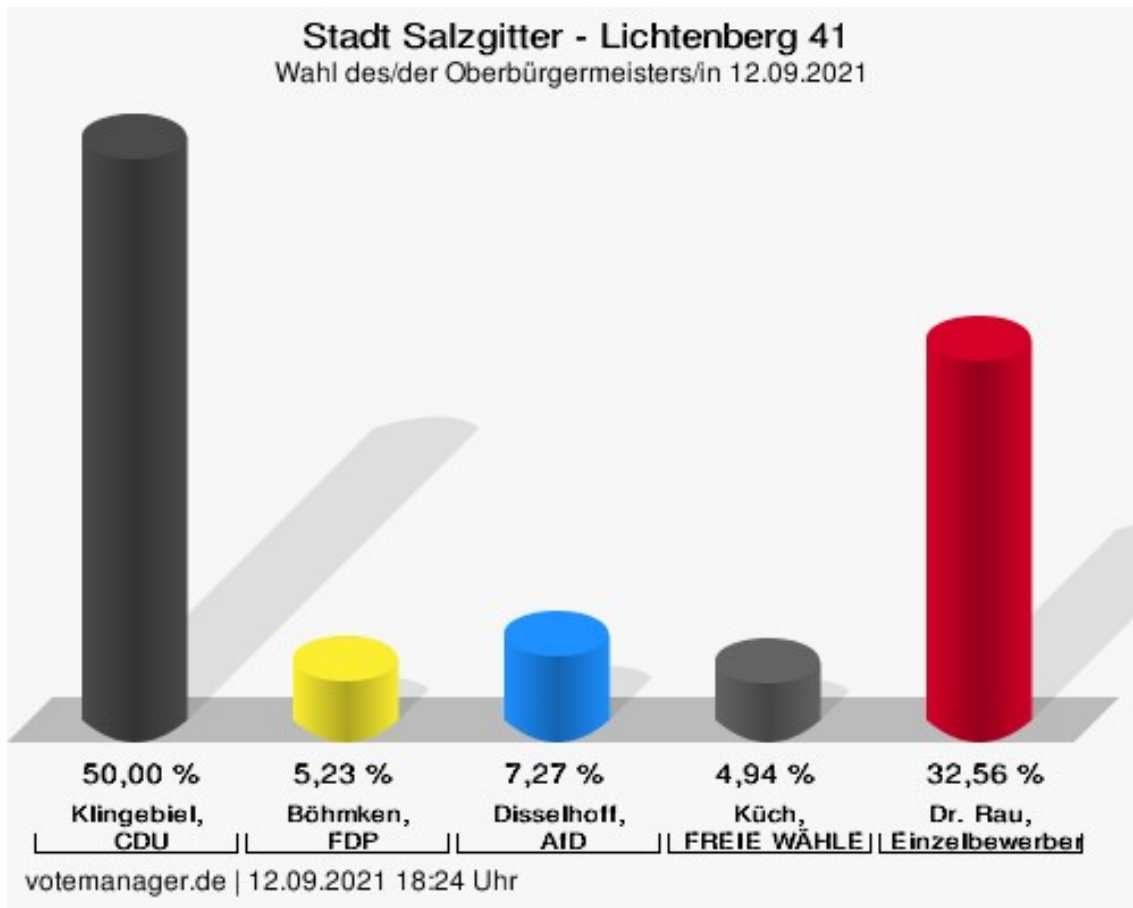
Wahlbeteiligung



votemanager.de | 12.09.2021 18:13 Uhr

Lichtenberg 41

| | Anzahl | Prozent |
|---------------------------------|--------|---------|
| Klingebiel, CDU | 172 | 50,00 % |
| Böhmken, FDP | 18 | 5,23 % |
| Disselhoff, AfD | 25 | 7,27 % |
| Küch, FREIE WÄHLER | 17 | 4,94 % |
| Dr. Rau, Einzelbewerber Dr. Rau | 112 | 32,56 % |



Klingebiel, CDU = Frank Klingebiel, Christlich Demokratische Union Deutschlands in Niedersachsen


Böhmken, FDP = Andreas Böhmken, Freie Demokratische Partei

Disselhoff, AfD = Thomas-Peter Disselhoff, Alternative für Deutschland

Küch, FREIE WÄHLER = Ulf Küch, FREIE WÄHLER Niedersachsen

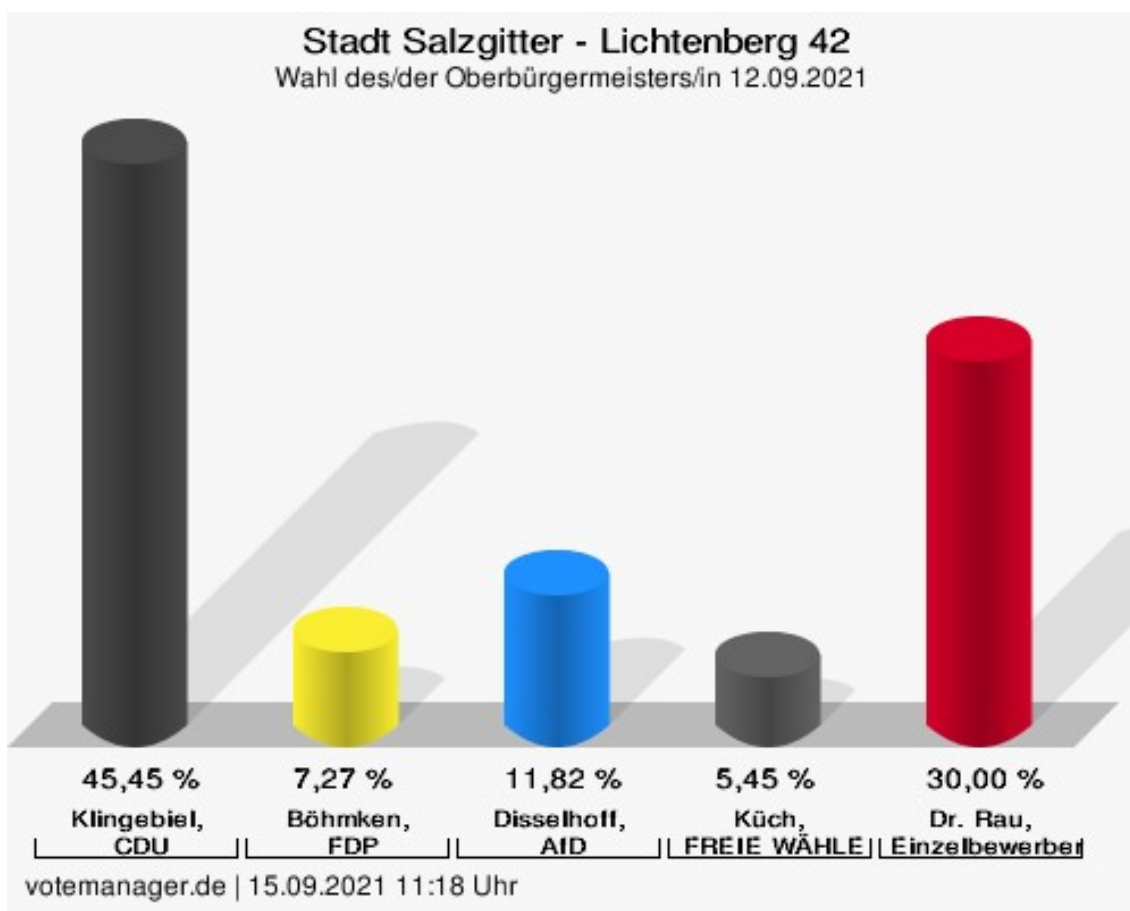
Dr. Rau, Einzelbewerber Dr. Rau = Dr. Harald Rau, Einzelbewerber Dr. Rau

Wahlbeteiligung



Lichtenberg 42

| | Anzahl | Prozent |
|---------------------------------|--------|---------|
| Klingebiel, CDU | 200 | 45,45 % |
| Böhmken, FDP | 32 | 7,27 % |
| Disselhoff, AfD | 52 | 11,82 % |
| Küch, FREIE WÄHLER | 24 | 5,45 % |
| Dr. Rau, Einzelbewerber Dr. Rau | 132 | 30,00 % |



Klingebiel, CDU = Frank Klingebiel, Christlich Demokratische Union Deutschlands in Niedersachsen


Böhmken, FDP = Andreas Böhmken, Freie Demokratische Partei

Disselhoff, AfD = Thomas-Peter Disselhoff, Alternative für Deutschland

Küch, FREIE WÄHLER = Ulf Küch, FREIE WÄHLER Niedersachsen

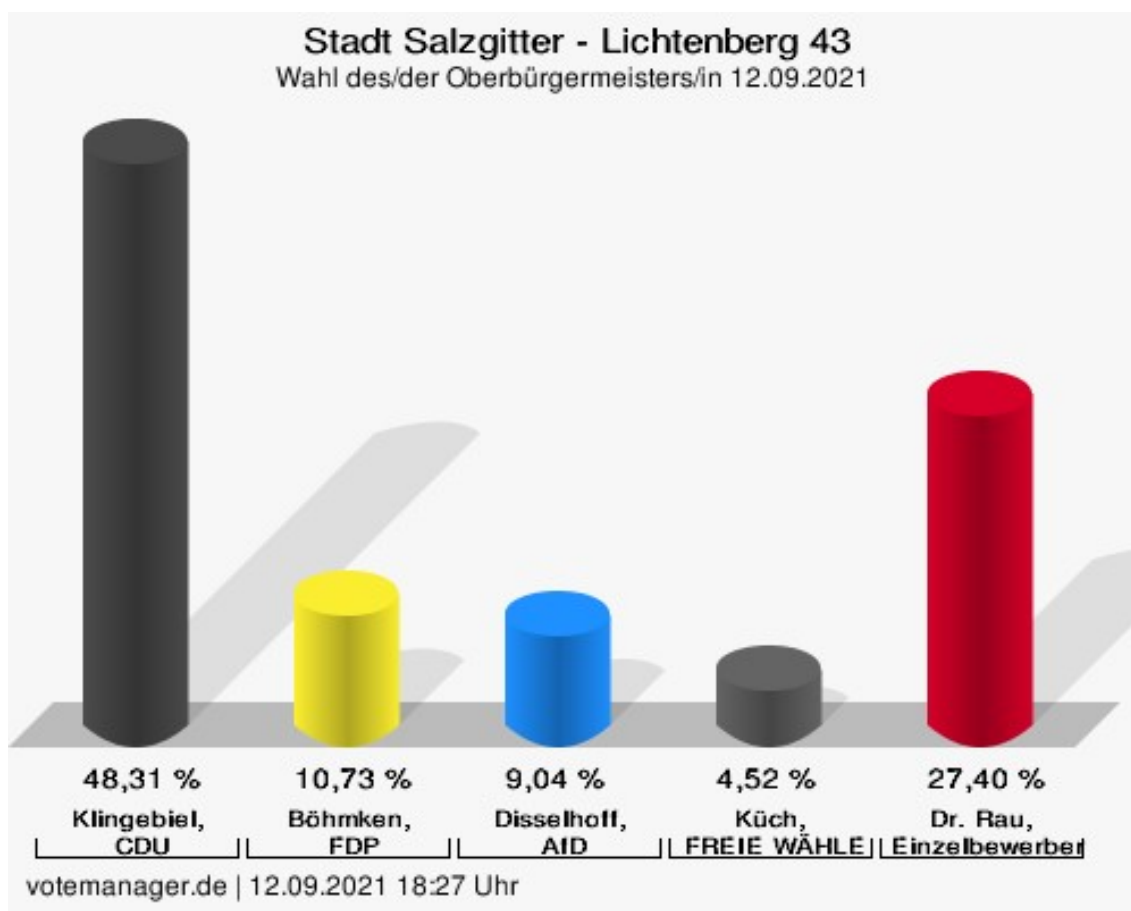
Dr. Rau, Einzelbewerber Dr. Rau = Dr. Harald Rau, Einzelbewerber Dr. Rau

Wahlbeteiligung



Lichtenberg 43

| | Anzahl | Prozent |
|---------------------------------|--------|---------|
| Klingebiel, CDU | 171 | 48,31 % |
| Böhmken, FDP | 38 | 10,73 % |
| Disselhoff, AfD | 32 | 9,04 % |
| Küch, FREIE WÄHLER | 16 | 4,52 % |
| Dr. Rau, Einzelbewerber Dr. Rau | 97 | 27,40 % |



Klingebiel, CDU = Frank Klingebiel, Christlich Demokratische Union Deutschlands in Niedersachsen

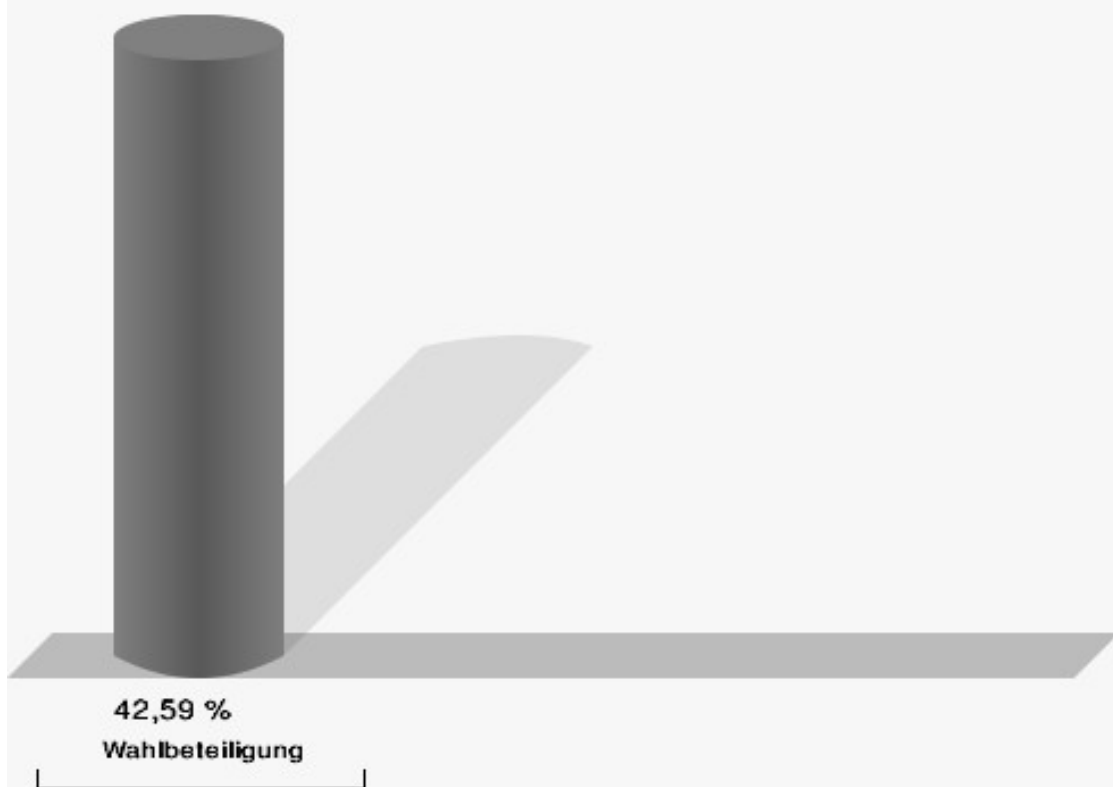
Böhmken, FDP = Andreas Böhmken, Freie Demokratische Partei

Disselhoff, AfD = Thomas-Peter Disselhoff, Alternative für Deutschland

Küch, FREIE WÄHLER = Ulf Küch, FREIE WÄHLER Niedersachsen

Dr. Rau, Einzelbewerber Dr. Rau = Dr. Harald Rau, Einzelbewerber Dr. Rau

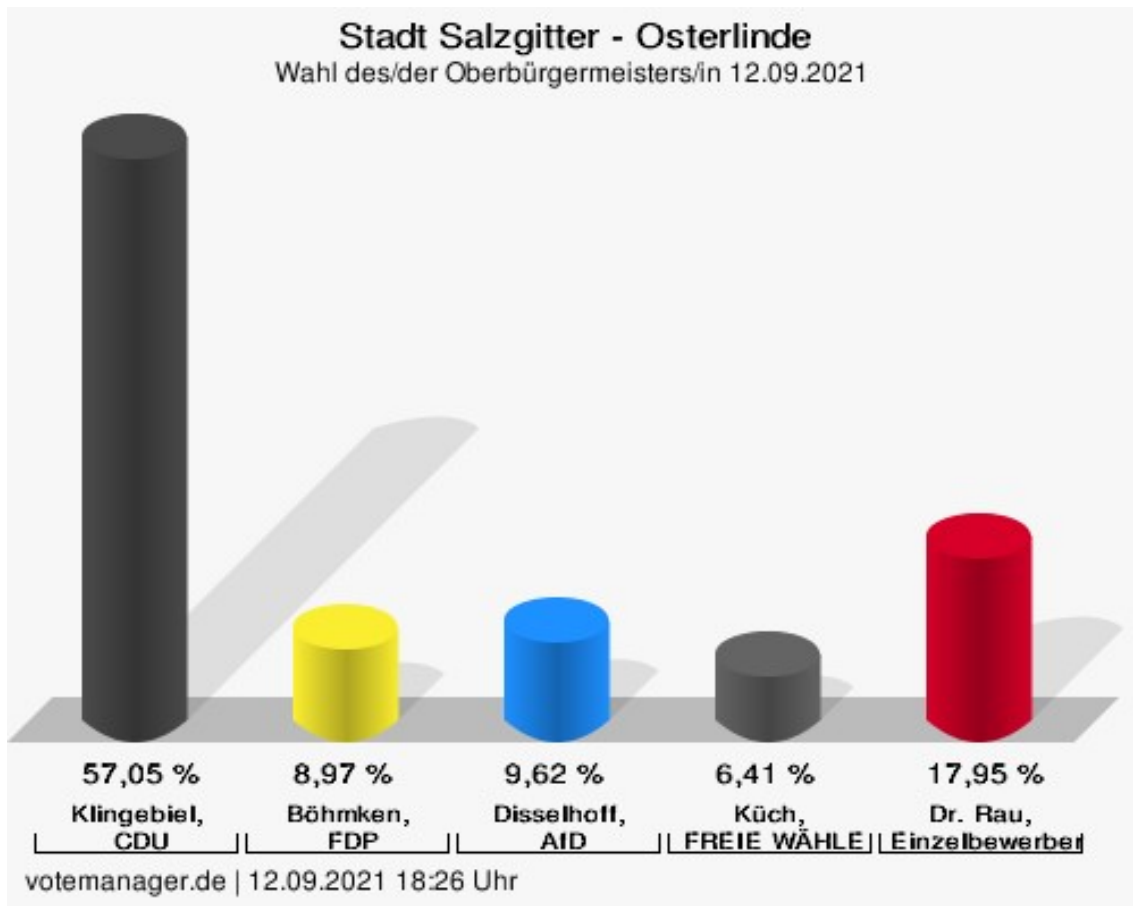
Wahlbeteiligung



votemanager.de | 12.09.2021 18:27 Uhr

Osterlinde

| | Anzahl | Prozent |
|---------------------------------|--------|---------|
| Klingebiel, CDU | 89 | 57,05 % |
| Böhmken, FDP | 14 | 8,97 % |
| Disselhoff, AfD | 15 | 9,62 % |
| Küch, FREIE WÄHLER | 10 | 6,41 % |
| Dr. Rau, Einzelbewerber Dr. Rau | 28 | 17,95 % |



Klingebiel, CDU = Frank Klingebiel, Christlich Demokratische Union Deutschlands in Niedersachsen

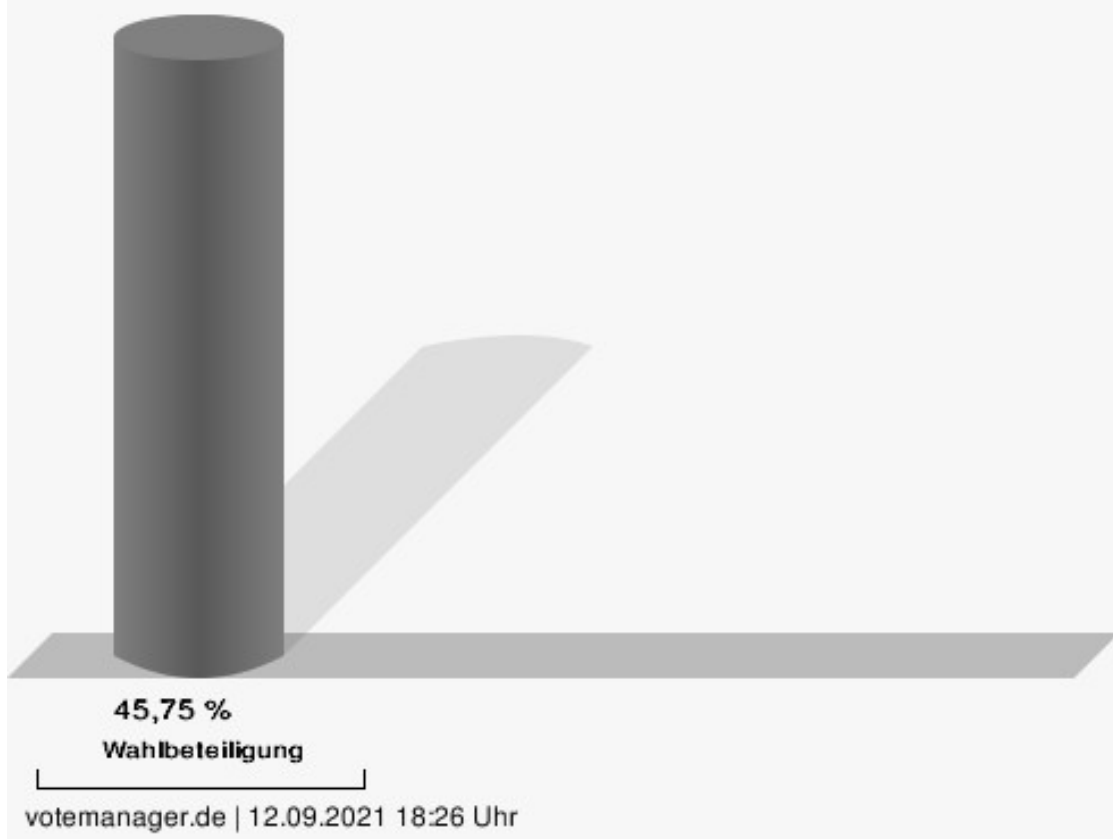
Böhmken, FDP = Andreas Böhmken, Freie Demokratische Partei

Disselhoff, AfD = Thomas-Peter Disselhoff, Alternative für Deutschland

Küch, FREIE WÄHLER = Ulf Küch, FREIE WÄHLER Niedersachsen

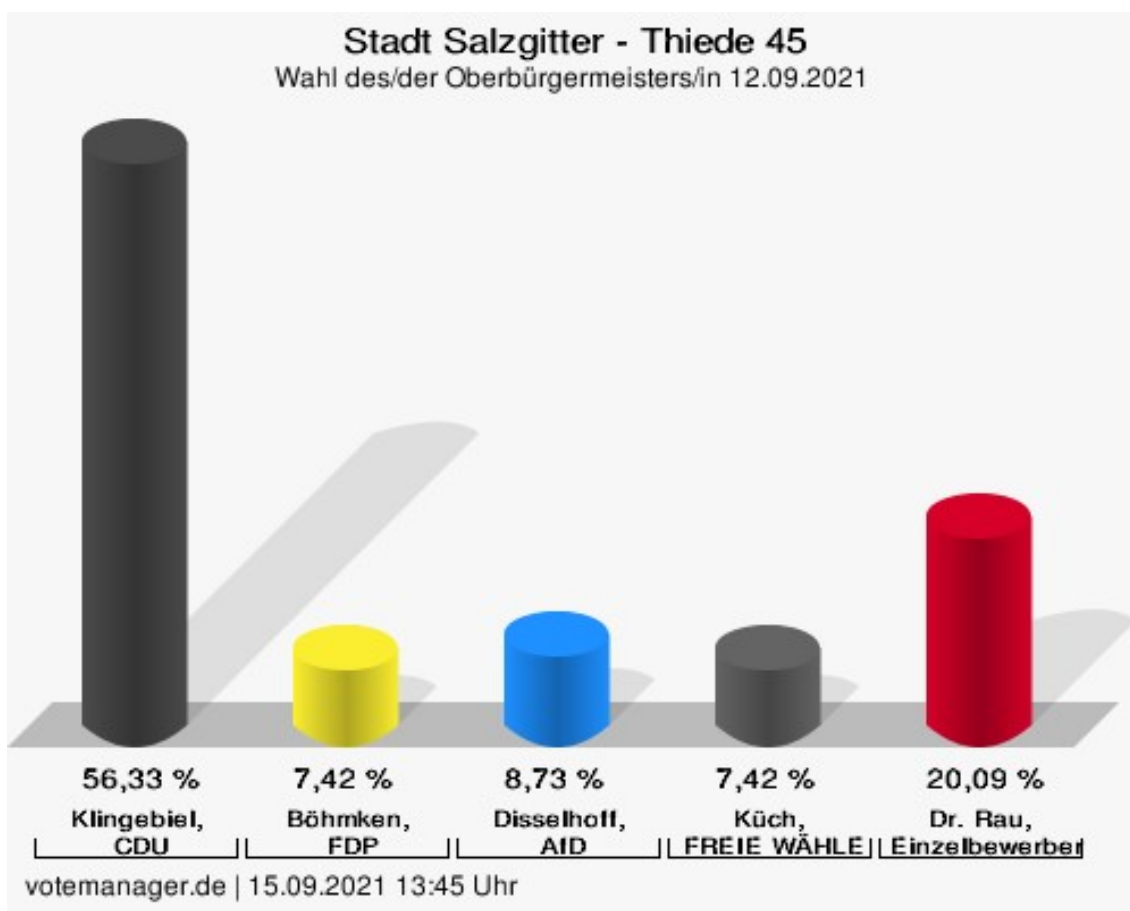
Dr. Rau, Einzelbewerber Dr. Rau = Dr. Harald Rau, Einzelbewerber Dr. Rau

Wahlbeteiligung



Thiede 45

| | Anzahl | Prozent |
|---------------------------------|--------|---------|
| Klingebiel, CDU | 129 | 56,33 % |
| Böhmken, FDP | 17 | 7,42 % |
| Disselhoff, AfD | 20 | 8,73 % |
| Küch, FREIE WÄHLER | 17 | 7,42 % |
| Dr. Rau, Einzelbewerber Dr. Rau | 46 | 20,09 % |



Klingebiel, CDU = Frank Klingebiel, Christlich Demokratische Union Deutschlands in Niedersachsen

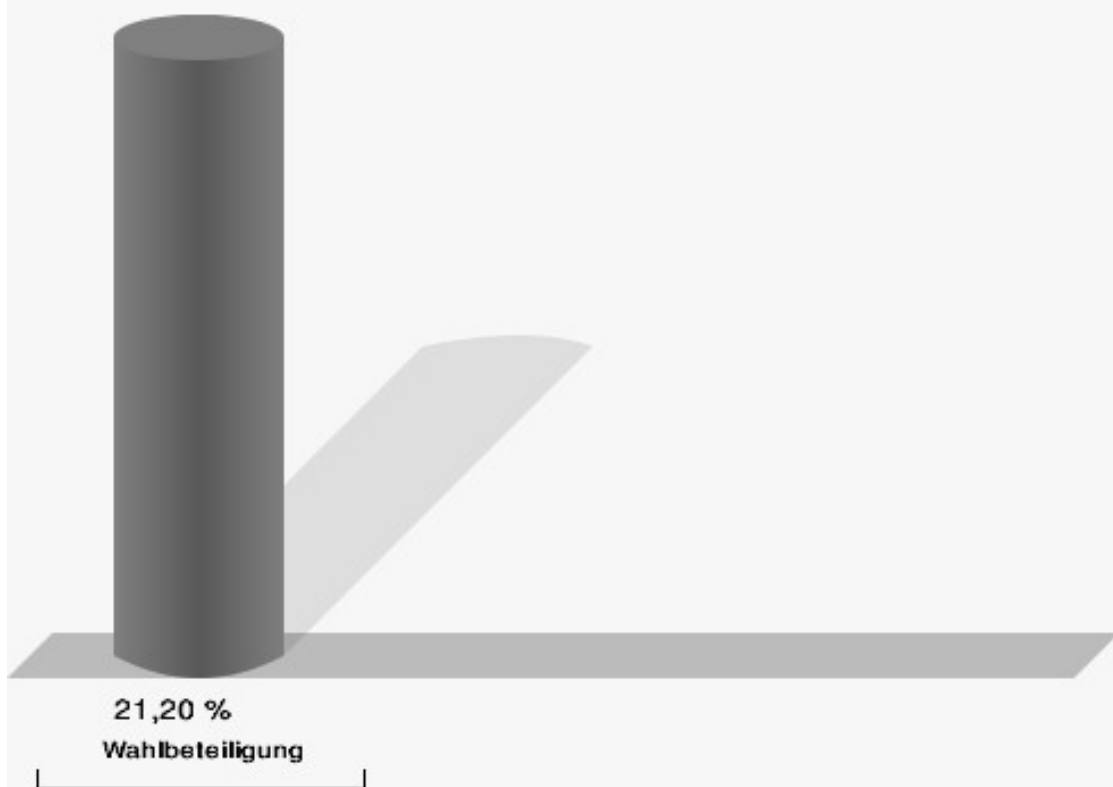
Böhmken, FDP = Andreas Böhmken, Freie Demokratische Partei

Disselhoff, AfD = Thomas-Peter Disselhoff, Alternative für Deutschland

Küch, FREIE WÄHLER = Ulf Küch, FREIE WÄHLER Niedersachsen

Dr. Rau, Einzelbewerber Dr. Rau = Dr. Harald Rau, Einzelbewerber Dr. Rau

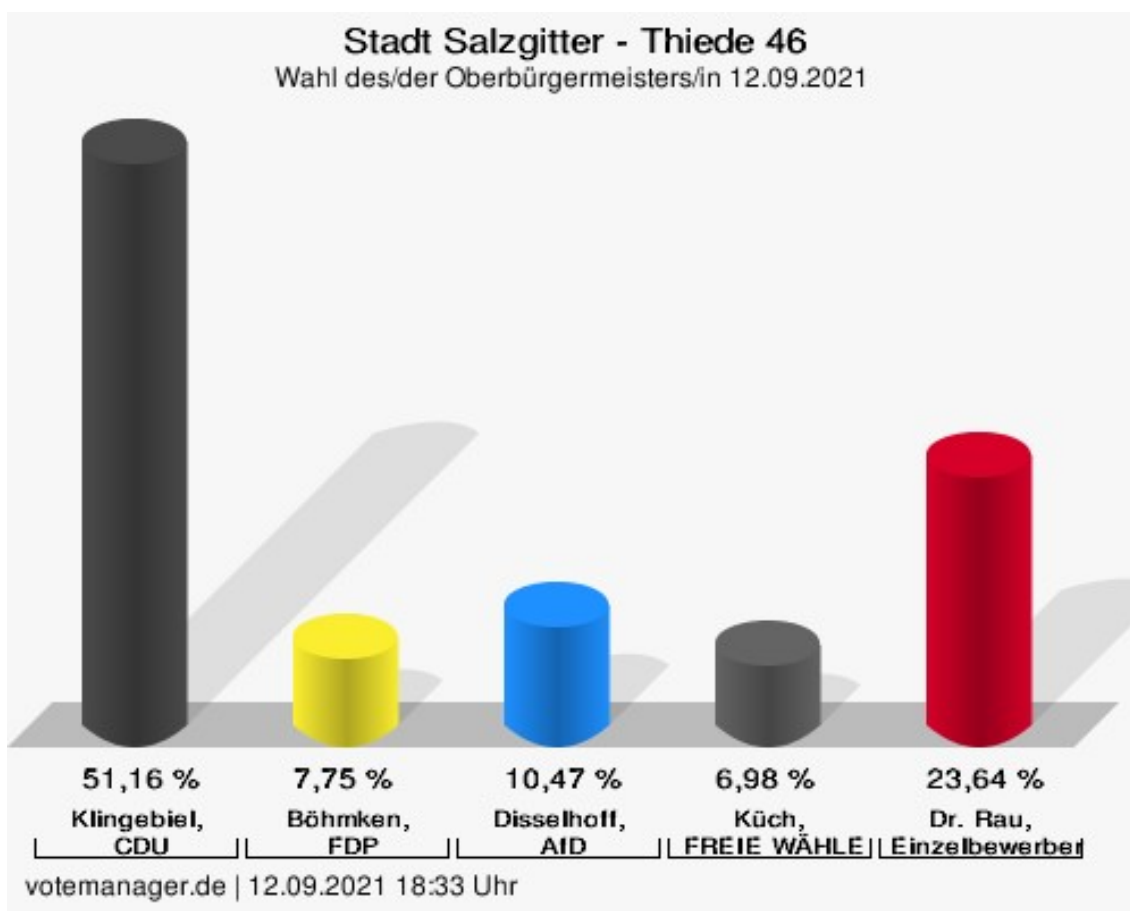
Wahlbeteiligung



votemanager.de | 15.09.2021 13:45 Uhr

Thiede 46

| | Anzahl | Prozent |
|---------------------------------|--------|---------|
| Klingebiel, CDU | 132 | 51,16 % |
| Böhmken, FDP | 20 | 7,75 % |
| Disselhoff, AfD | 27 | 10,47 % |
| Küch, FREIE WÄHLER | 18 | 6,98 % |
| Dr. Rau, Einzelbewerber Dr. Rau | 61 | 23,64 % |



Klingebiel, CDU = Frank Klingebiel, Christlich Demokratische Union Deutschlands in Niedersachsen


Böhmken, FDP = Andreas Böhmken, Freie Demokratische Partei

Disselhoff, AfD = Thomas-Peter Disselhoff, Alternative für Deutschland

Küch, FREIE WÄHLER = Ulf Küch, FREIE WÄHLER Niedersachsen

Dr. Rau, Einzelbewerber Dr. Rau = Dr. Harald Rau, Einzelbewerber Dr. Rau

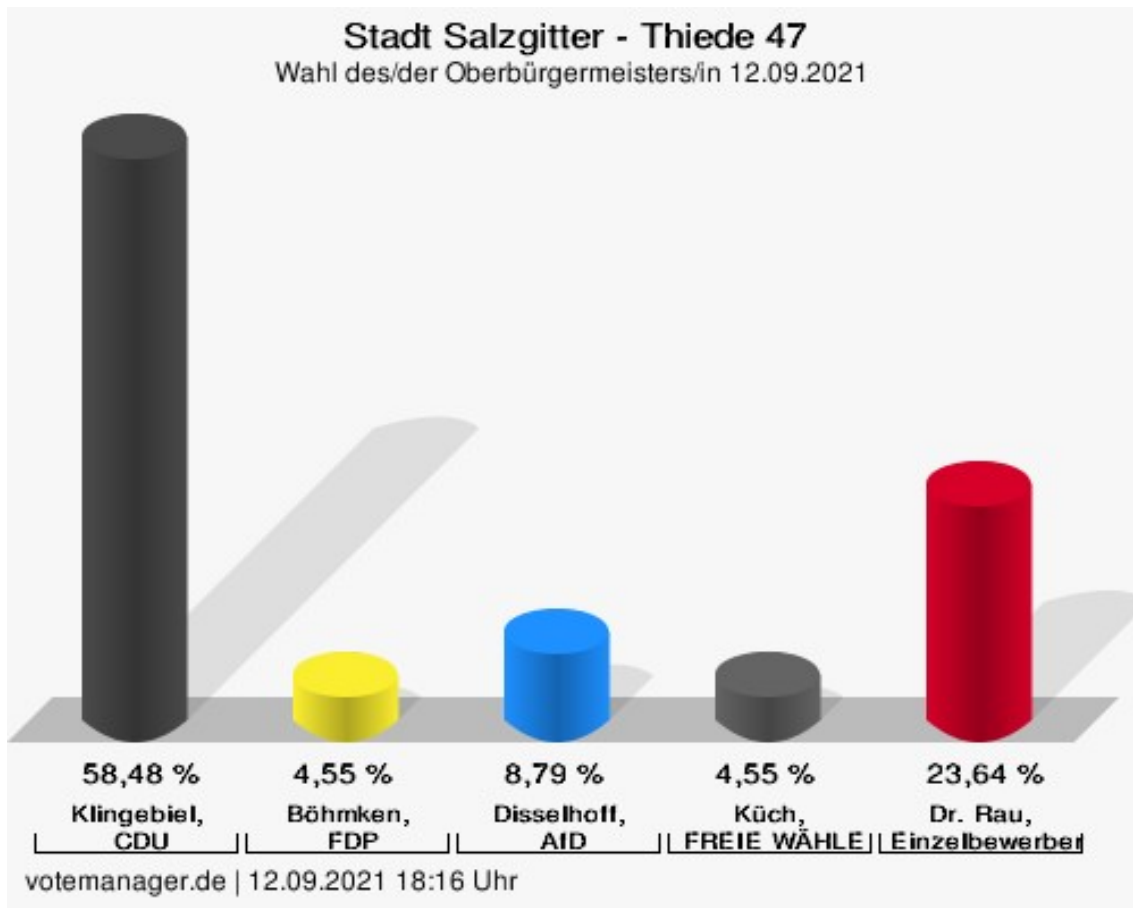
Wahlbeteiligung



votemanager.de | 12.09.2021 18:33 Uhr

Thiede 47

| | Anzahl | Prozent |
|---------------------------------|--------|---------|
| Klingebiel, CDU | 193 | 58,48 % |
| Böhmken, FDP | 15 | 4,55 % |
| Disselhoff, AfD | 29 | 8,79 % |
| Küch, FREIE WÄHLER | 15 | 4,55 % |
| Dr. Rau, Einzelbewerber Dr. Rau | 78 | 23,64 % |



Klingebiel, CDU = Frank Klingebiel, Christlich Demokratische Union Deutschlands in Niedersachsen


Böhmken, FDP = Andreas Böhmken, Freie Demokratische Partei

Disselhoff, AfD = Thomas-Peter Disselhoff, Alternative für Deutschland

Küch, FREIE WÄHLER = Ulf Küch, FREIE WÄHLER Niedersachsen

Dr. Rau, Einzelbewerber Dr. Rau = Dr. Harald Rau, Einzelbewerber Dr. Rau

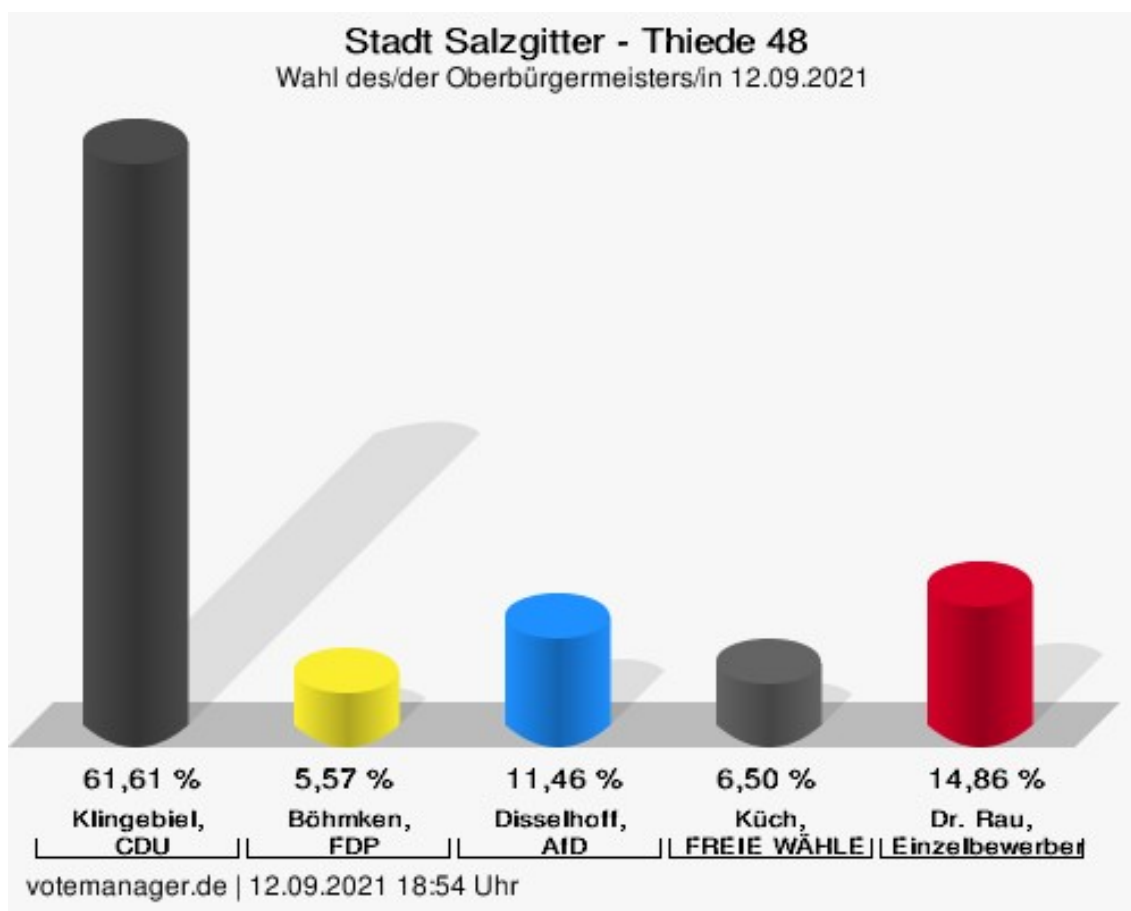
Wahlbeteiligung



votemanager.de | 12.09.2021 18:16 Uhr

Thiede 48

| | Anzahl | Prozent |
|---------------------------------|--------|---------|
| Klingebiel, CDU | 199 | 61,61 % |
| Böhmken, FDP | 18 | 5,57 % |
| Disselhoff, AfD | 37 | 11,46 % |
| Küch, FREIE WÄHLER | 21 | 6,50 % |
| Dr. Rau, Einzelbewerber Dr. Rau | 48 | 14,86 % |



Klingebiel, CDU = Frank Klingebiel, Christlich Demokratische Union Deutschlands in Niedersachsen


Böhmken, FDP = Andreas Böhmken, Freie Demokratische Partei

Disselhoff, AfD = Thomas-Peter Disselhoff, Alternative für Deutschland

Küch, FREIE WÄHLER = Ulf Küch, FREIE WÄHLER Niedersachsen

Dr. Rau, Einzelbewerber Dr. Rau = Dr. Harald Rau, Einzelbewerber Dr. Rau

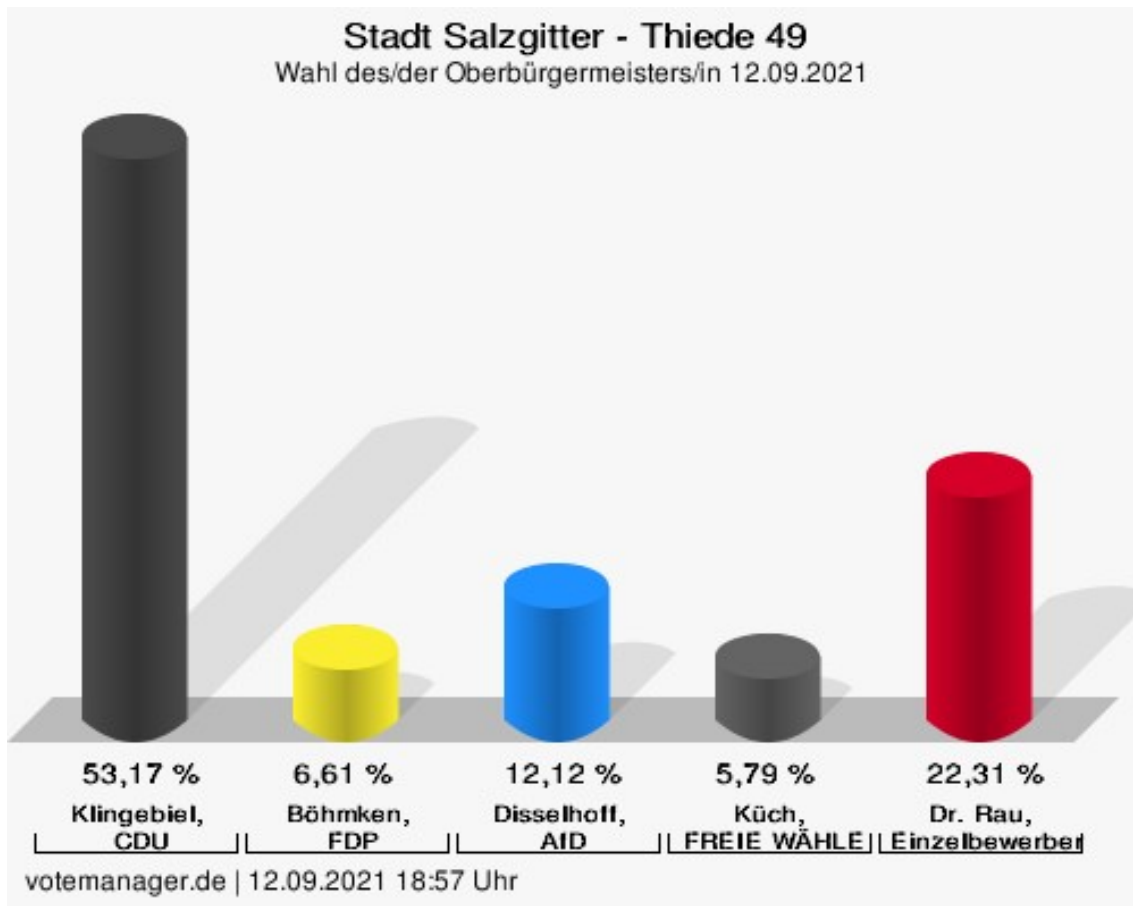
Wahlbeteiligung



votemanager.de | 12.09.2021 18:54 Uhr

Thiede 49

| | Anzahl | Prozent |
|---------------------------------|--------|---------|
| Klingebiel, CDU | 193 | 53,17 % |
| Böhmken, FDP | 24 | 6,61 % |
| Disselhoff, AfD | 44 | 12,12 % |
| Küch, FREIE WÄHLER | 21 | 5,79 % |
| Dr. Rau, Einzelbewerber Dr. Rau | 81 | 22,31 % |



Klingebiel, CDU = Frank Klingebiel, Christlich Demokratische Union Deutschlands in Niedersachsen

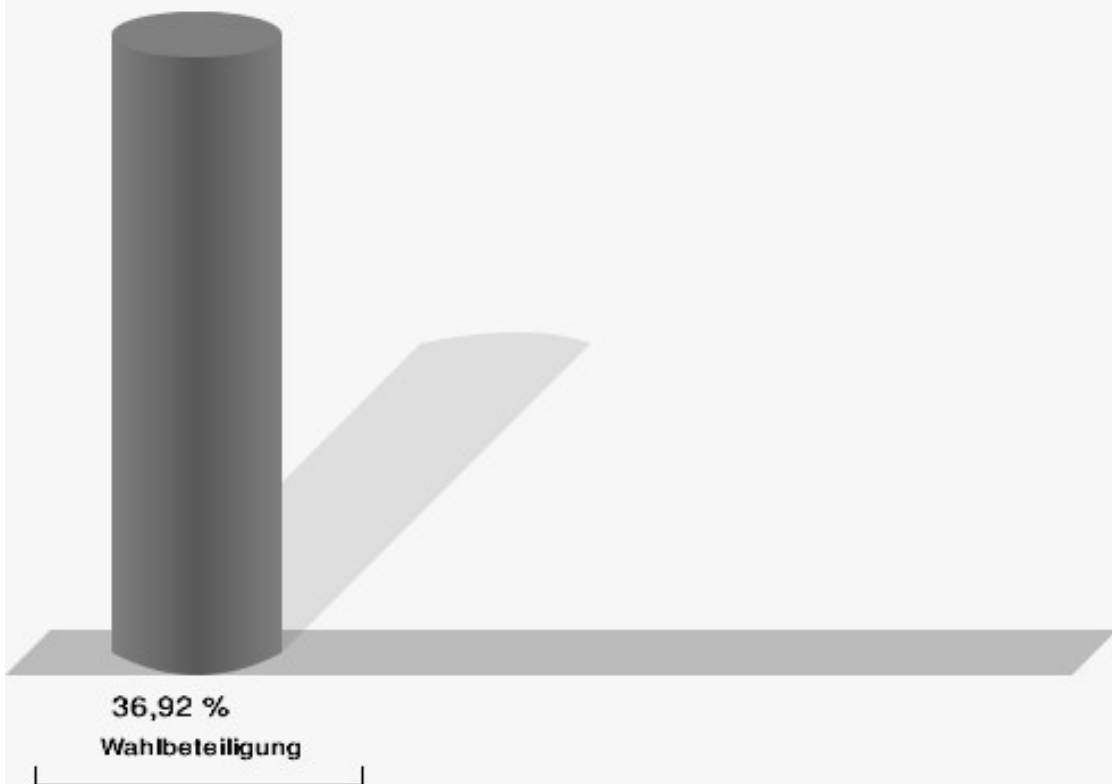
Böhmken, FDP = Andreas Böhmken, Freie Demokratische Partei

Disselhoff, AfD = Thomas-Peter Disselhoff, Alternative für Deutschland

Küch, FREIE WÄHLER = Ulf Küch, FREIE WÄHLER Niedersachsen

Dr. Rau, Einzelbewerber Dr. Rau = Dr. Harald Rau, Einzelbewerber Dr. Rau

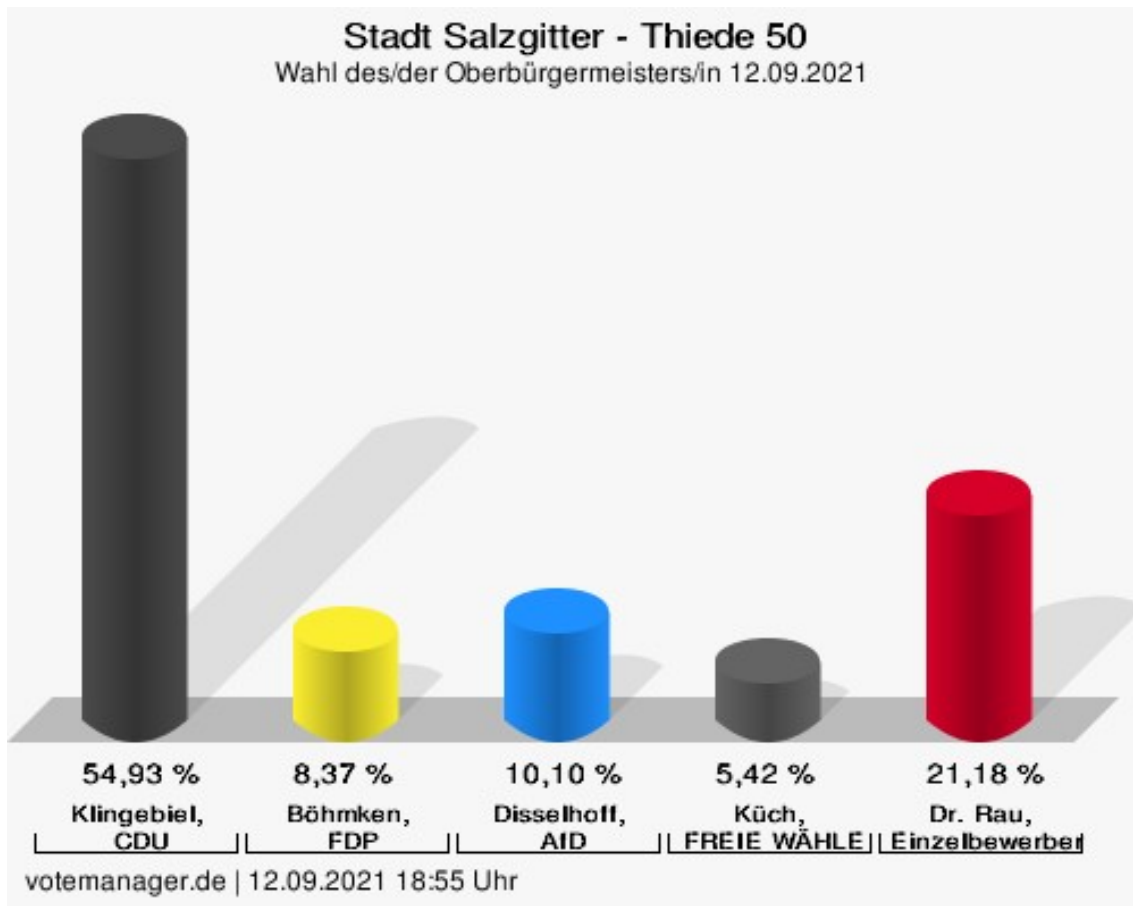
Wahlbeteiligung



votemanager.de | 12.09.2021 18:57 Uhr

Thiede 50

| | Anzahl | Prozent |
|---------------------------------|--------|---------|
| Klingebiel, CDU | 223 | 54,93 % |
| Böhmken, FDP | 34 | 8,37 % |
| Disselhoff, AfD | 41 | 10,10 % |
| Küch, FREIE WÄHLER | 22 | 5,42 % |
| Dr. Rau, Einzelbewerber Dr. Rau | 86 | 21,18 % |



Klingebiel, CDU = Frank Klingebiel, Christlich Demokratische Union Deutschlands in Niedersachsen

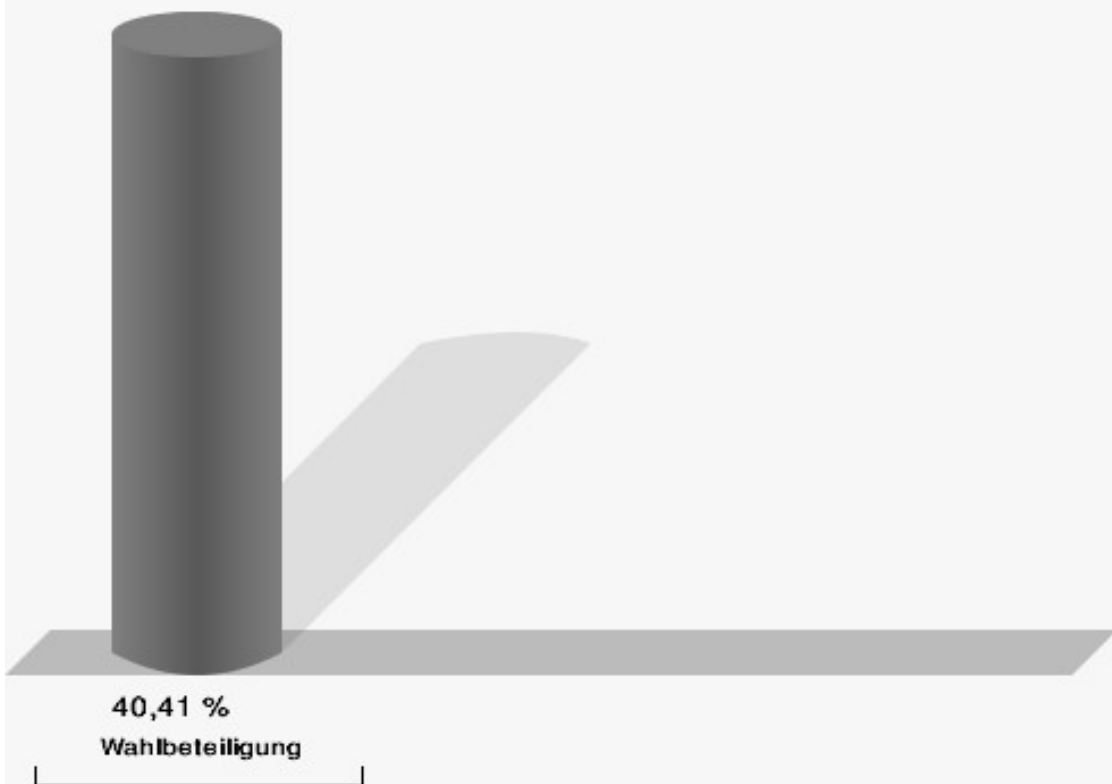
Böhmken, FDP = Andreas Böhmken, Freie Demokratische Partei

Disselhoff, AfD = Thomas-Peter Disselhoff, Alternative für Deutschland

Küch, FREIE WÄHLER = Ulf Küch, FREIE WÄHLER Niedersachsen

Dr. Rau, Einzelbewerber Dr. Rau = Dr. Harald Rau, Einzelbewerber Dr. Rau

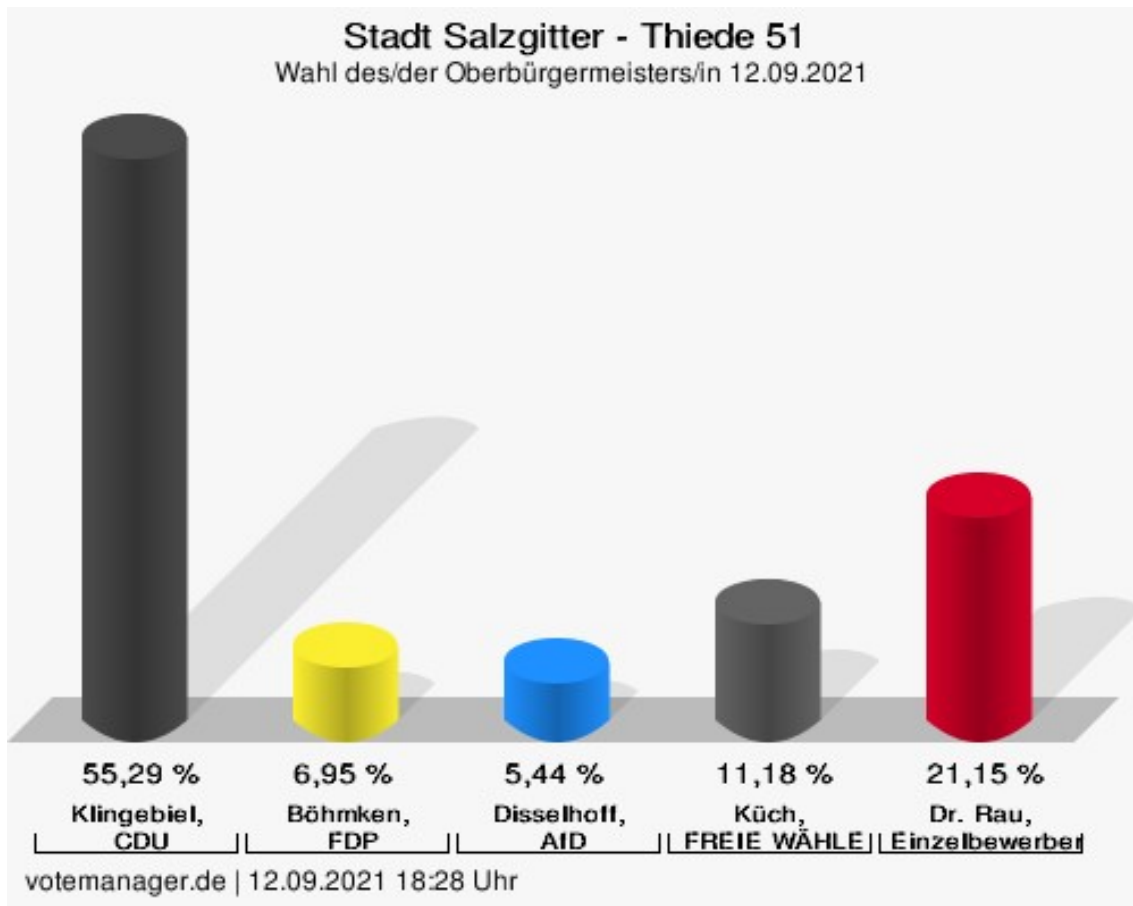
Wahlbeteiligung



votemanager.de | 12.09.2021 18:55 Uhr

Thiede 51

| | Anzahl | Prozent |
|---------------------------------|--------|---------|
| Klingebiel, CDU | 183 | 55,29 % |
| Böhmken, FDP | 23 | 6,95 % |
| Disselhoff, AfD | 18 | 5,44 % |
| Küch, FREIE WÄHLER | 37 | 11,18 % |
| Dr. Rau, Einzelbewerber Dr. Rau | 70 | 21,15 % |



Klingebiel, CDU = Frank Klingebiel, Christlich Demokratische Union Deutschlands in Niedersachsen

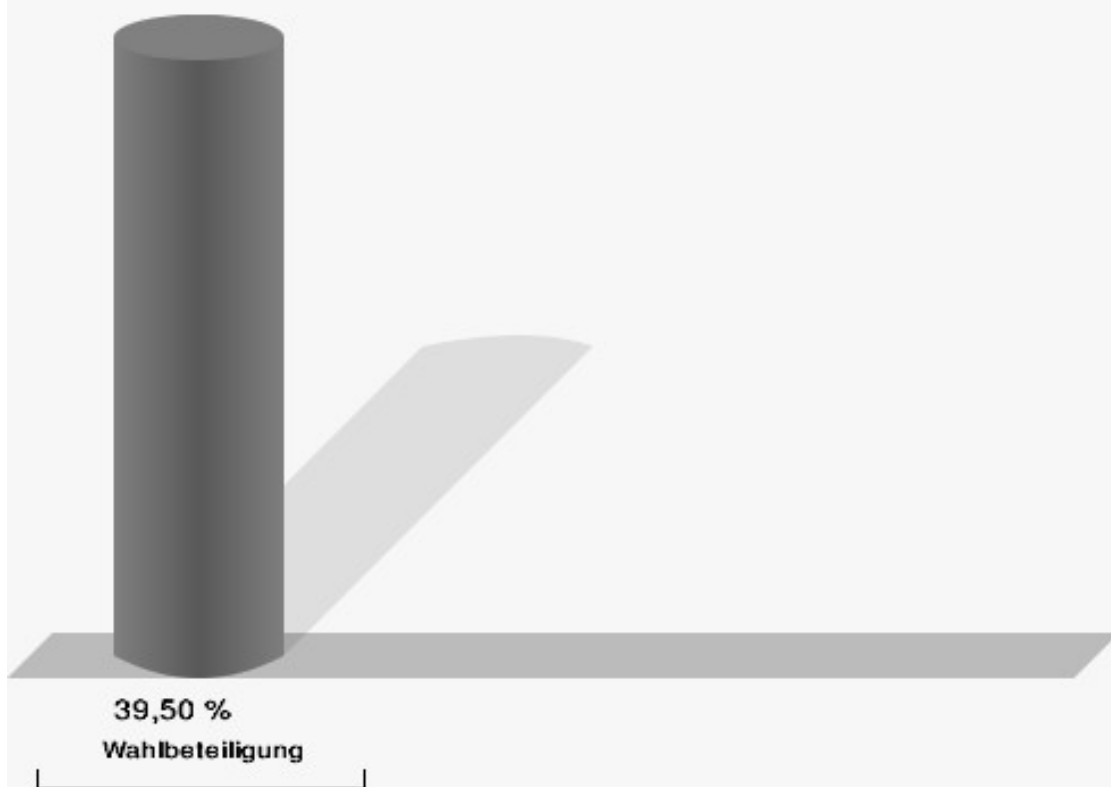
Böhmken, FDP = Andreas Böhmken, Freie Demokratische Partei

Disselhoff, AfD = Thomas-Peter Disselhoff, Alternative für Deutschland

Küch, FREIE WÄHLER = Ulf Küch, FREIE WÄHLER Niedersachsen

Dr. Rau, Einzelbewerber Dr. Rau = Dr. Harald Rau, Einzelbewerber Dr. Rau

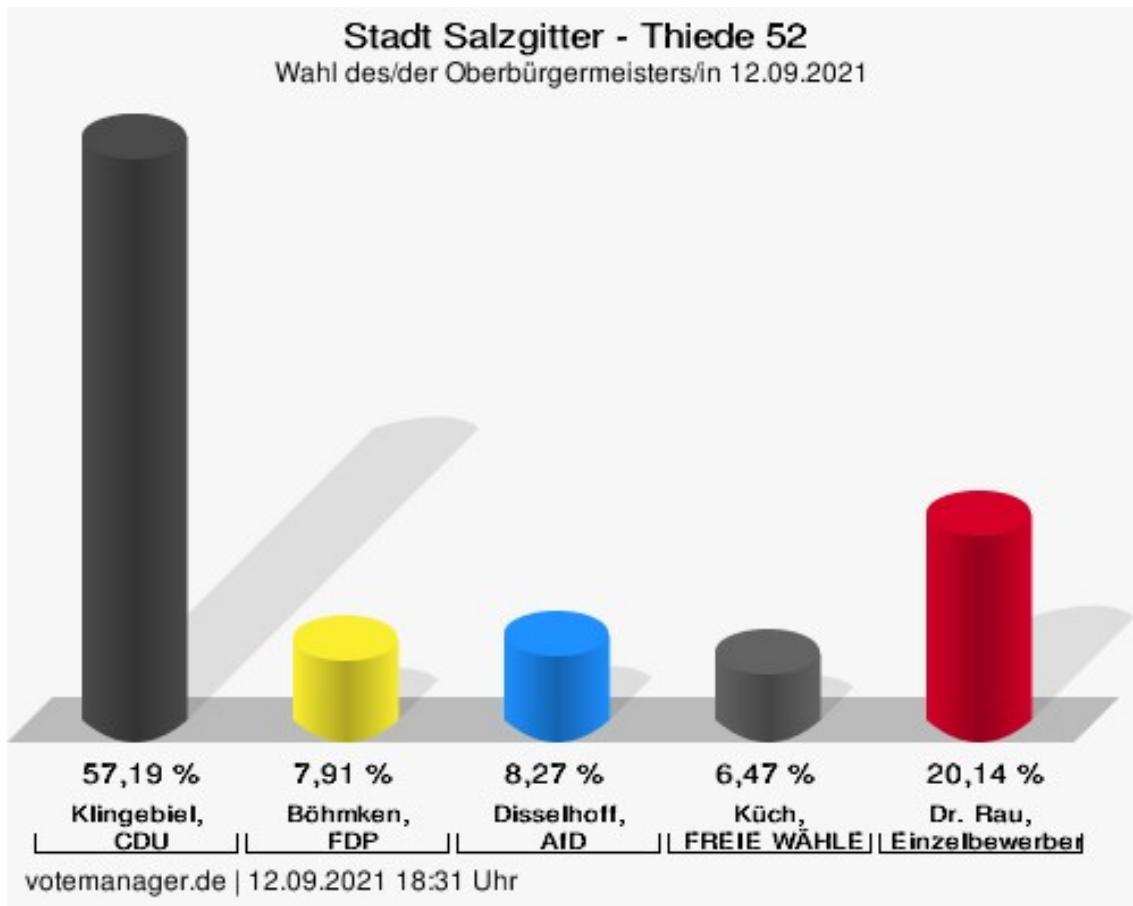
Wahlbeteiligung



votemanager.de | 12.09.2021 18:28 Uhr

Thiede 52

| | Anzahl | Prozent |
|---------------------------------|--------|---------|
| Klingebiel, CDU | 159 | 57,19 % |
| Böhmken, FDP | 22 | 7,91 % |
| Disselhoff, AfD | 23 | 8,27 % |
| Küch, FREIE WÄHLER | 18 | 6,47 % |
| Dr. Rau, Einzelbewerber Dr. Rau | 56 | 20,14 % |



Klingebiel, CDU = Frank Klingebiel, Christlich Demokratische Union Deutschlands in Niedersachsen

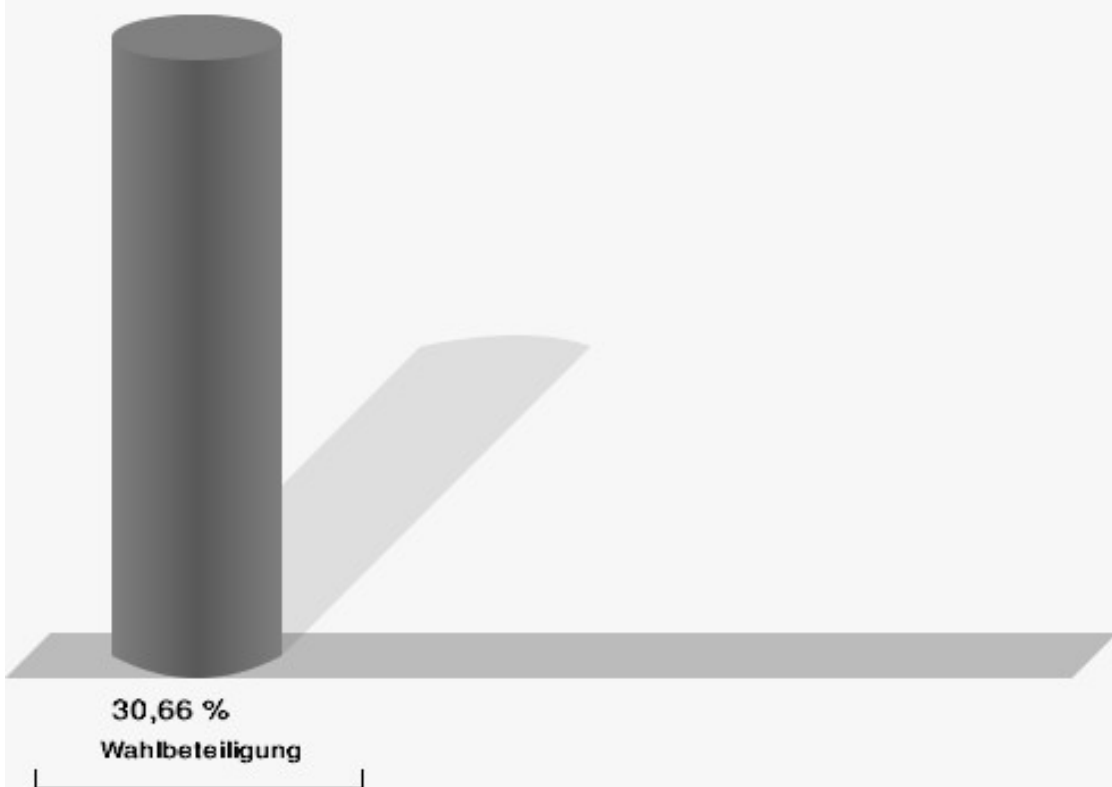
Böhmken, FDP = Andreas Böhmken, Freie Demokratische Partei

Disselhoff, AfD = Thomas-Peter Disselhoff, Alternative für Deutschland

Küch, FREIE WÄHLER = Ulf Küch, FREIE WÄHLER Niedersachsen

Dr. Rau, Einzelbewerber Dr. Rau = Dr. Harald Rau, Einzelbewerber Dr. Rau

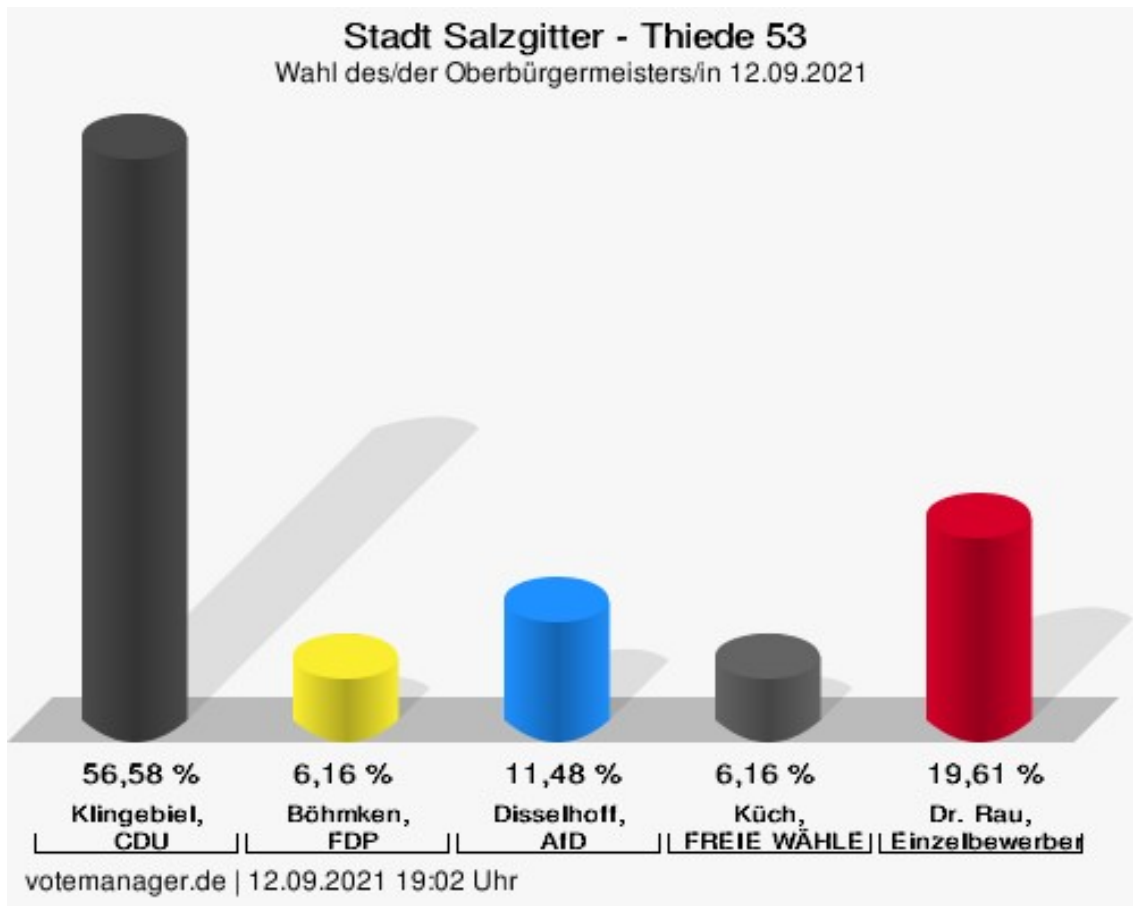
Wahlbeteiligung



votemanager.de | 12.09.2021 18:31 Uhr

Thiede 53

| | Anzahl | Prozent |
|---------------------------------|--------|---------|
| Klingebiel, CDU | 202 | 56,58 % |
| Böhmken, FDP | 22 | 6,16 % |
| Disselhoff, AfD | 41 | 11,48 % |
| Küch, FREIE WÄHLER | 22 | 6,16 % |
| Dr. Rau, Einzelbewerber Dr. Rau | 70 | 19,61 % |



Klingebiel, CDU = Frank Klingebiel, Christlich Demokratische Union Deutschlands in Niedersachsen


Böhmken, FDP = Andreas Böhmken, Freie Demokratische Partei

Disselhoff, AfD = Thomas-Peter Disselhoff, Alternative für Deutschland

Küch, FREIE WÄHLER = Ulf Küch, FREIE WÄHLER Niedersachsen

Dr. Rau, Einzelbewerber Dr. Rau = Dr. Harald Rau, Einzelbewerber Dr. Rau

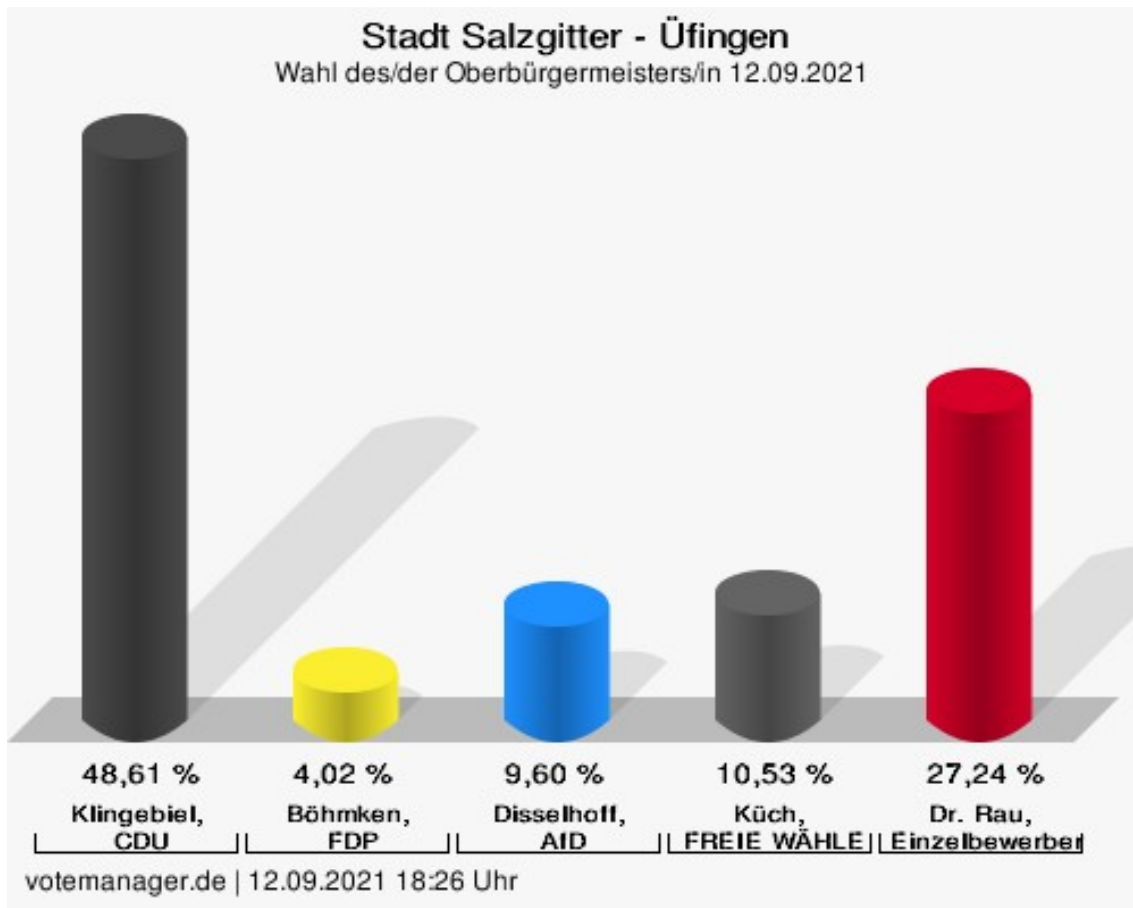
Wahlbeteiligung



votemanager.de | 12.09.2021 19:02 Uhr

Üfingen

| | Anzahl | Prozent |
|---------------------------------|--------|---------|
| Klingebiel, CDU | 157 | 48,61 % |
| Böhmken, FDP | 13 | 4,02 % |
| Disselhoff, AfD | 31 | 9,60 % |
| Küch, FREIE WÄHLER | 34 | 10,53 % |
| Dr. Rau, Einzelbewerber Dr. Rau | 88 | 27,24 % |



Klingebiel, CDU = Frank Klingebiel, Christlich Demokratische Union Deutschlands in Niedersachsen

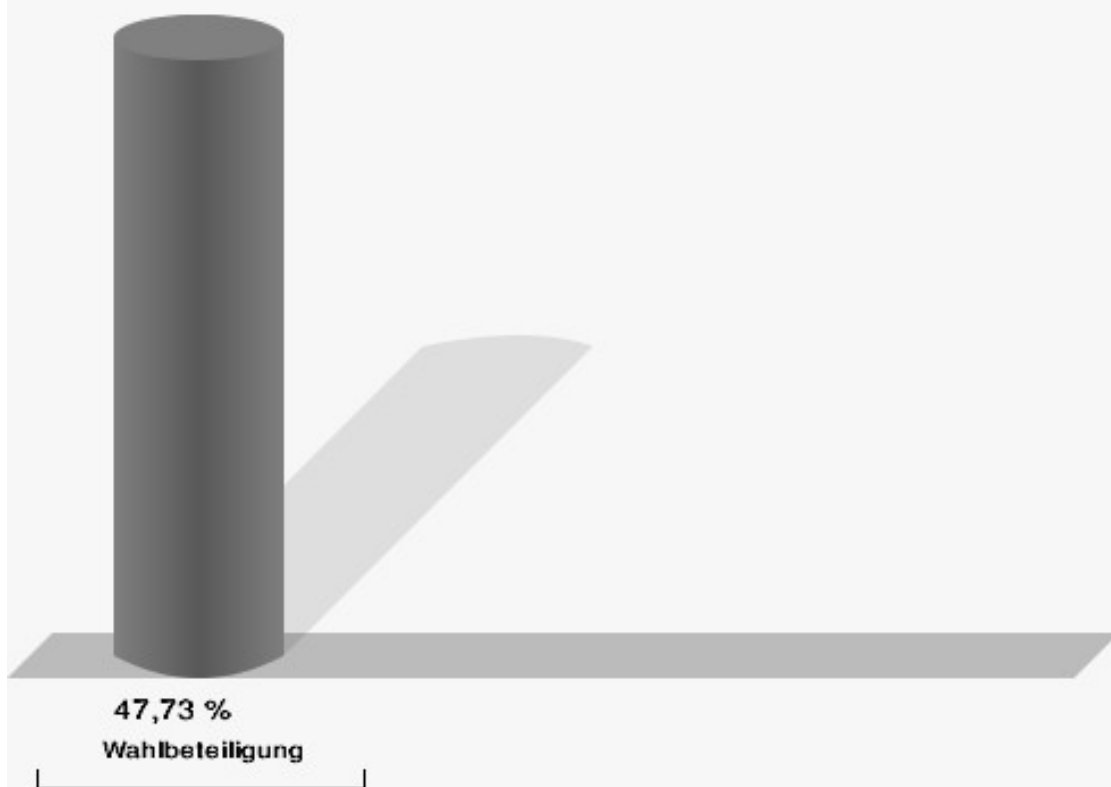
Böhmken, FDP = Andreas Böhmken, Freie Demokratische Partei

Disselhoff, AfD = Thomas-Peter Disselhoff, Alternative für Deutschland

Küch, FREIE WÄHLER = Ulf Küch, FREIE WÄHLER Niedersachsen

Dr. Rau, Einzelbewerber Dr. Rau = Dr. Harald Rau, Einzelbewerber Dr. Rau

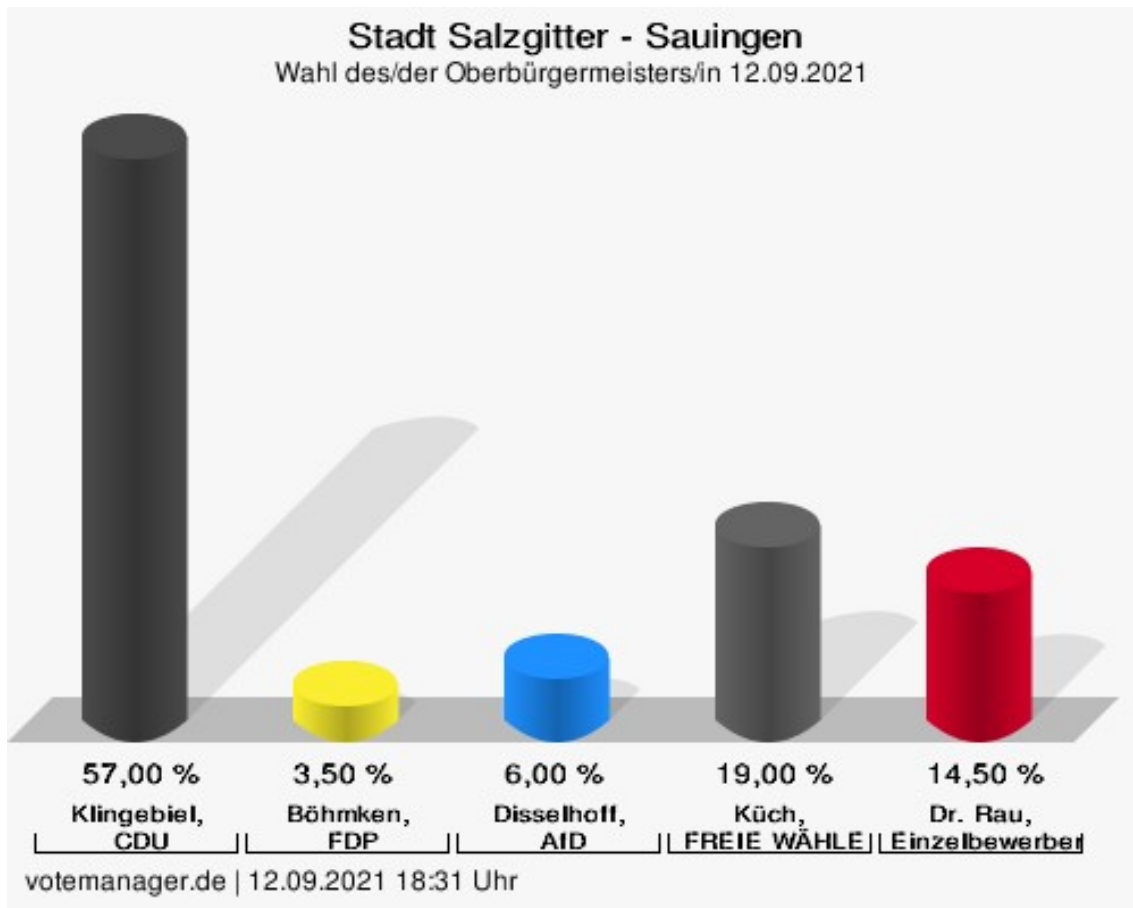
Wahlbeteiligung



votemanager.de | 12.09.2021 18:26 Uhr

Sauingen

| | Anzahl | Prozent |
|---------------------------------|--------|---------|
| Klingebiel, CDU | 114 | 57,00 % |
| Böhmken, FDP | 7 | 3,50 % |
| Disselhoff, AfD | 12 | 6,00 % |
| Küch, FREIE WÄHLER | 38 | 19,00 % |
| Dr. Rau, Einzelbewerber Dr. Rau | 29 | 14,50 % |



Klingebiel, CDU = Frank Klingebiel, Christlich Demokratische Union Deutschlands in Niedersachsen

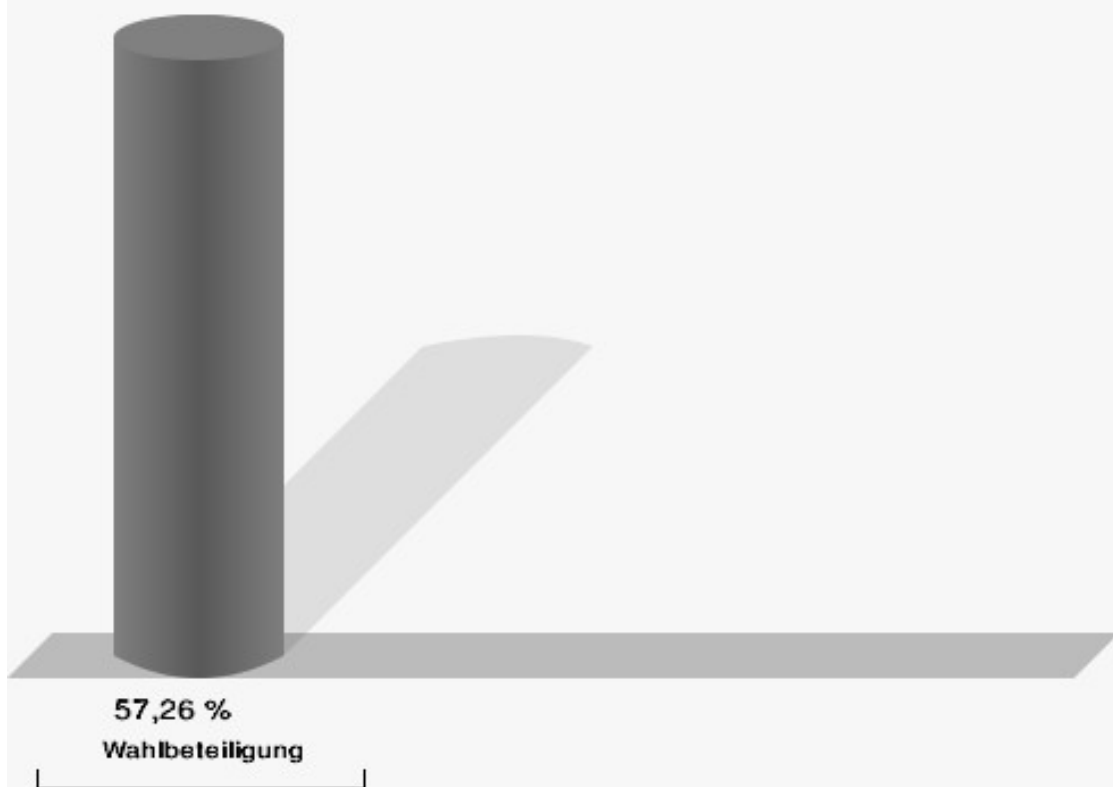
Böhmken, FDP = Andreas Böhmken, Freie Demokratische Partei

Disselhoff, AfD = Thomas-Peter Disselhoff, Alternative für Deutschland

Küch, FREIE WÄHLER = Ulf Küch, FREIE WÄHLER Niedersachsen

Dr. Rau, Einzelbewerber Dr. Rau = Dr. Harald Rau, Einzelbewerber Dr. Rau

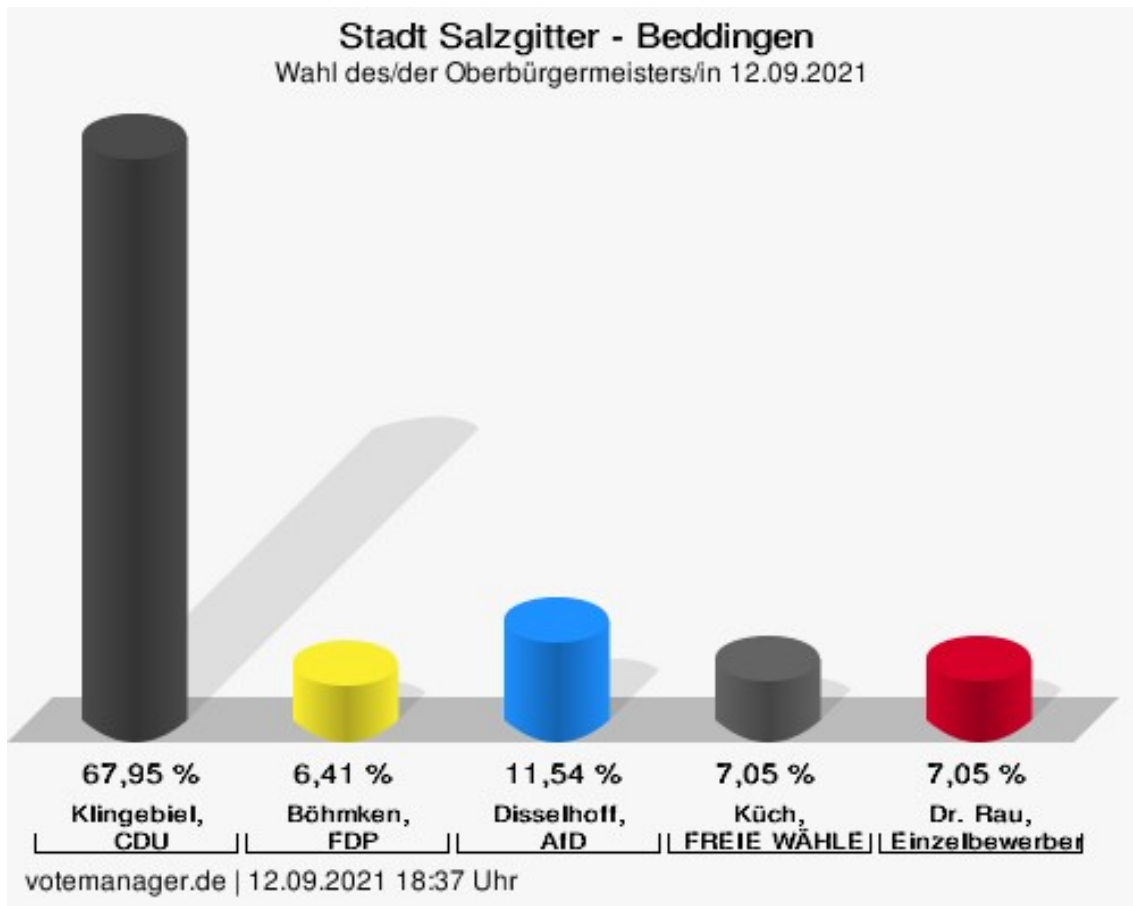
Wahlbeteiligung



votemanager.de | 12.09.2021 18:31 Uhr

Beddingen

| | Anzahl | Prozent |
|---------------------------------|--------|---------|
| Klingebiel, CDU | 106 | 67,95 % |
| Böhmken, FDP | 10 | 6,41 % |
| Disselhoff, AfD | 18 | 11,54 % |
| Küch, FREIE WÄHLER | 11 | 7,05 % |
| Dr. Rau, Einzelbewerber Dr. Rau | 11 | 7,05 % |



Klingebiel, CDU = Frank Klingebiel, Christlich Demokratische Union Deutschlands in Niedersachsen

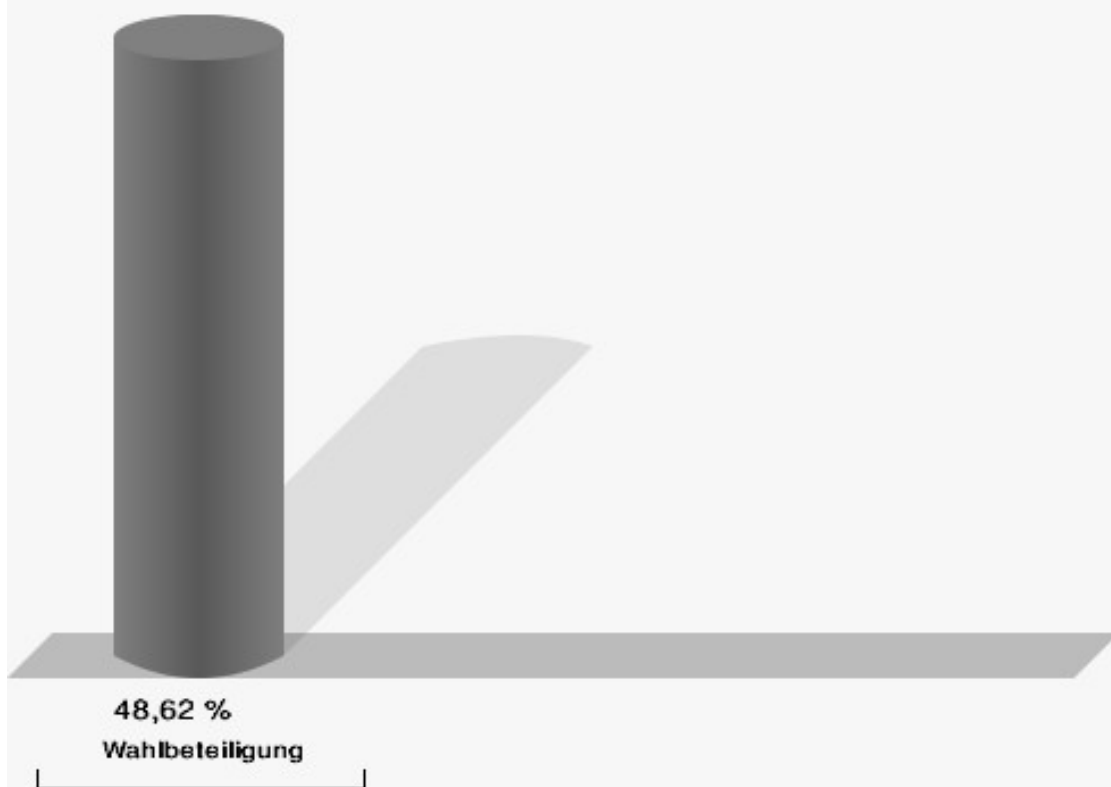
Böhmken, FDP = Andreas Böhmken, Freie Demokratische Partei

Disselhoff, AfD = Thomas-Peter Disselhoff, Alternative für Deutschland

Küch, FREIE WÄHLER = Ulf Küch, FREIE WÄHLER Niedersachsen

Dr. Rau, Einzelbewerber Dr. Rau = Dr. Harald Rau, Einzelbewerber Dr. Rau

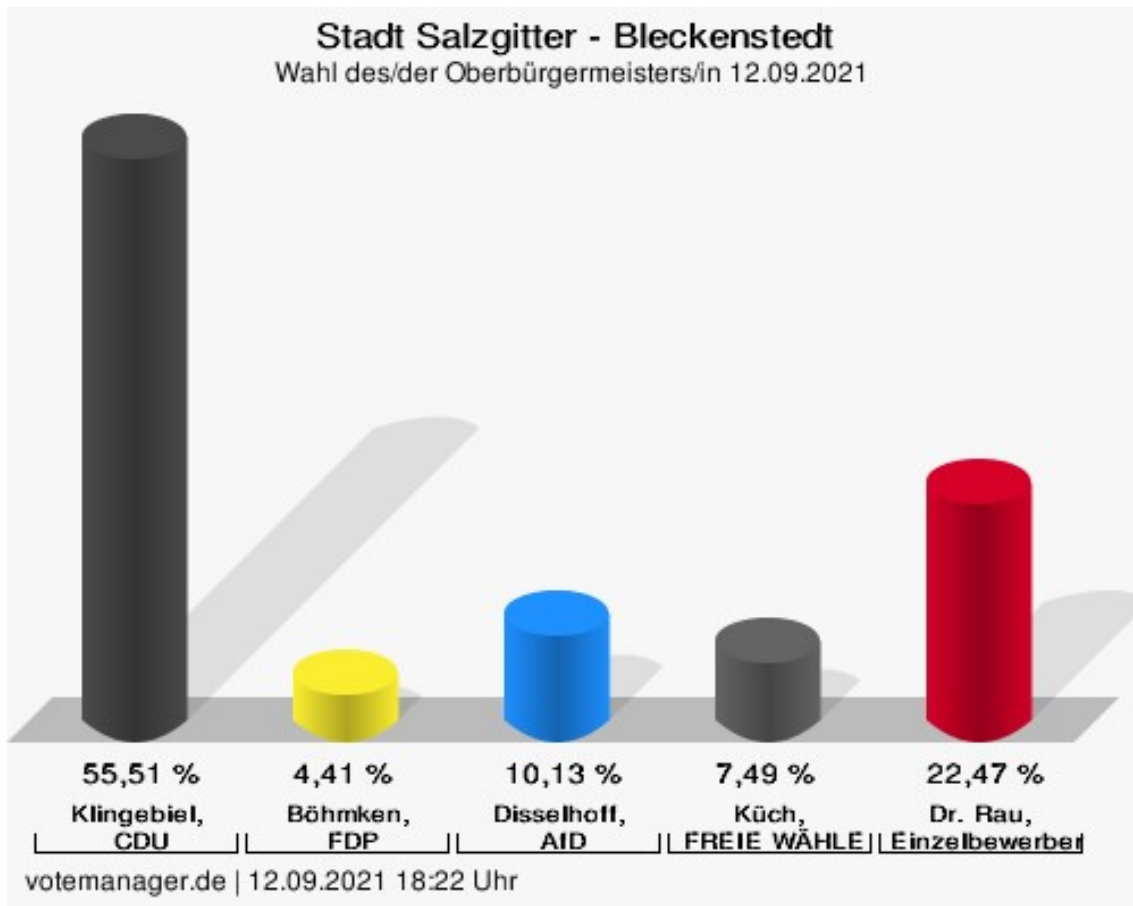
Wahlbeteiligung



votemanager.de | 12.09.2021 18:37 Uhr

Bleckenstedt

| | Anzahl | Prozent |
|---------------------------------|--------|---------|
| Klingebiel, CDU | 126 | 55,51 % |
| Böhmken, FDP | 10 | 4,41 % |
| Disselhoff, AfD | 23 | 10,13 % |
| Küch, FREIE WÄHLER | 17 | 7,49 % |
| Dr. Rau, Einzelbewerber Dr. Rau | 51 | 22,47 % |



Klingebiel, CDU = Frank Klingebiel, Christlich Demokratische Union Deutschlands in Niedersachsen

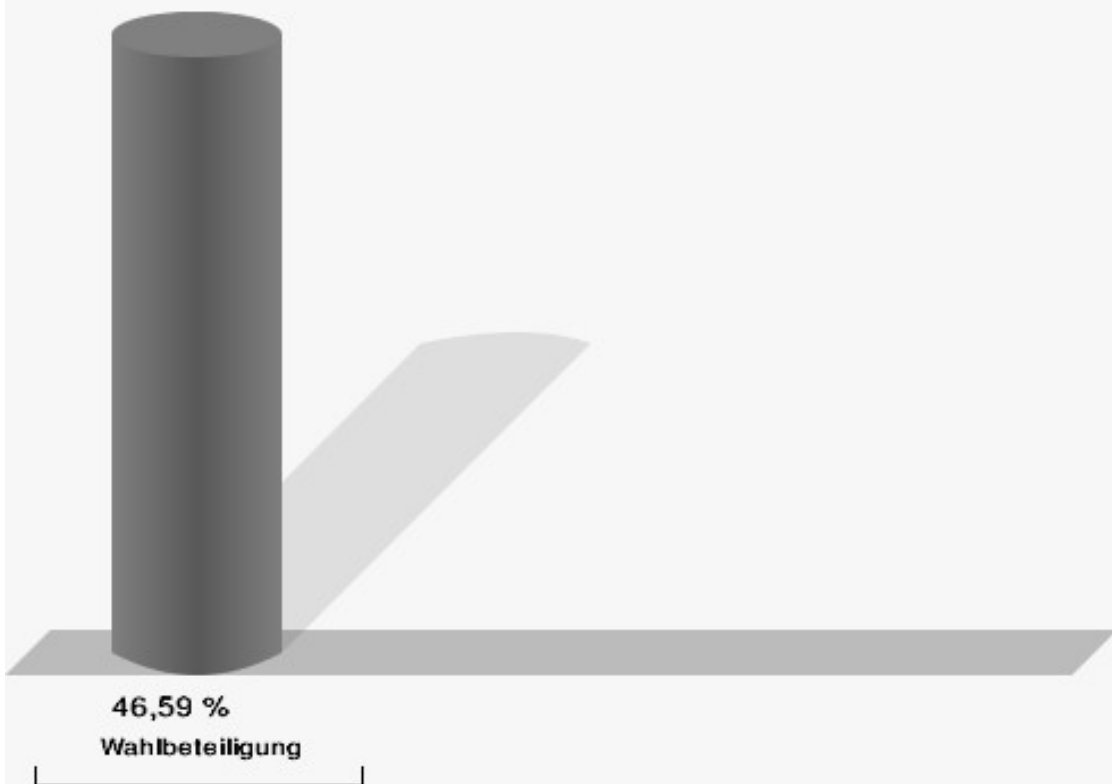
Böhmken, FDP = Andreas Böhmken, Freie Demokratische Partei

Disselhoff, AfD = Thomas-Peter Disselhoff, Alternative für Deutschland

Küch, FREIE WÄHLER = Ulf Küch, FREIE WÄHLER Niedersachsen

Dr. Rau, Einzelbewerber Dr. Rau = Dr. Harald Rau, Einzelbewerber Dr. Rau

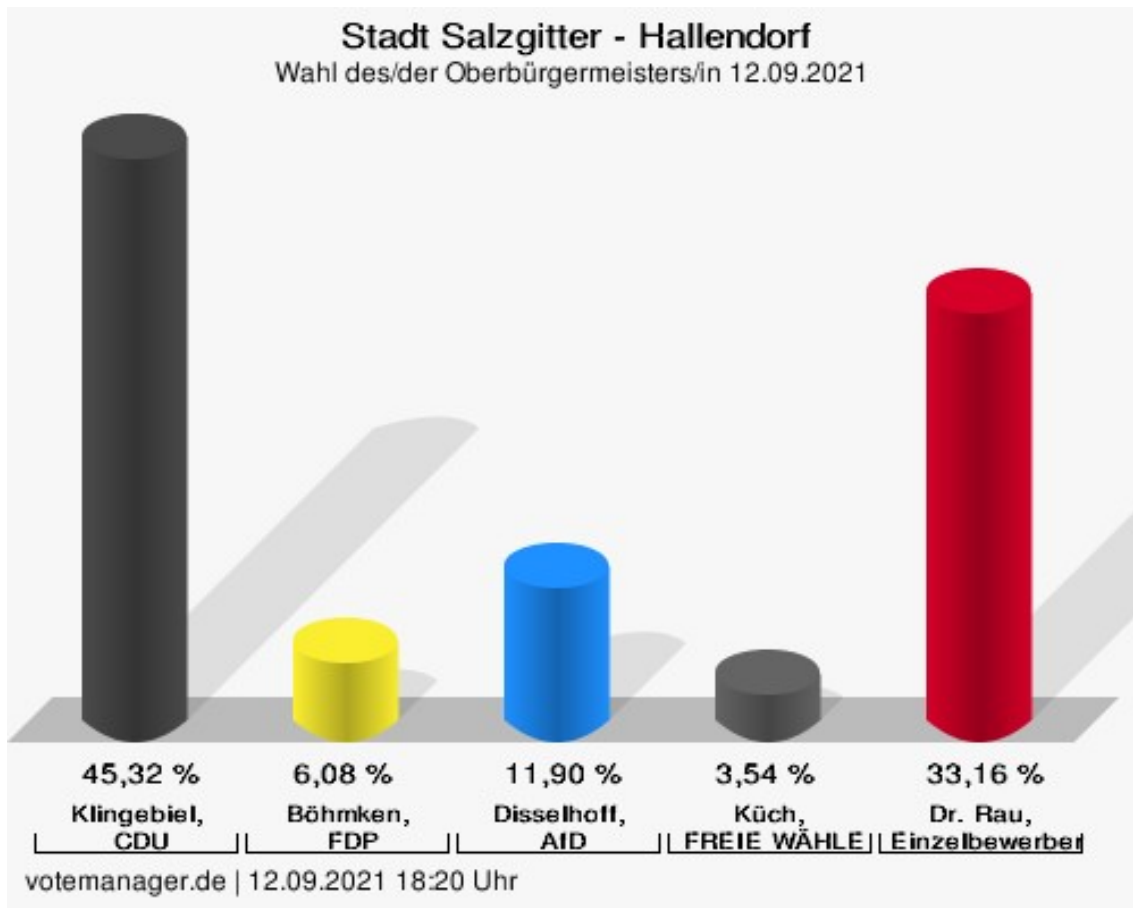
Wahlbeteiligung



votemanager.de | 12.09.2021 18:22 Uhr

Hallendorf

| | Anzahl | Prozent |
|---------------------------------|--------|---------|
| Klingebiel, CDU | 179 | 45,32 % |
| Böhmken, FDP | 24 | 6,08 % |
| Disselhoff, AfD | 47 | 11,90 % |
| Küch, FREIE WÄHLER | 14 | 3,54 % |
| Dr. Rau, Einzelbewerber Dr. Rau | 131 | 33,16 % |



Klingebiel, CDU = Frank Klingebiel, Christlich Demokratische Union Deutschlands in Niedersachsen

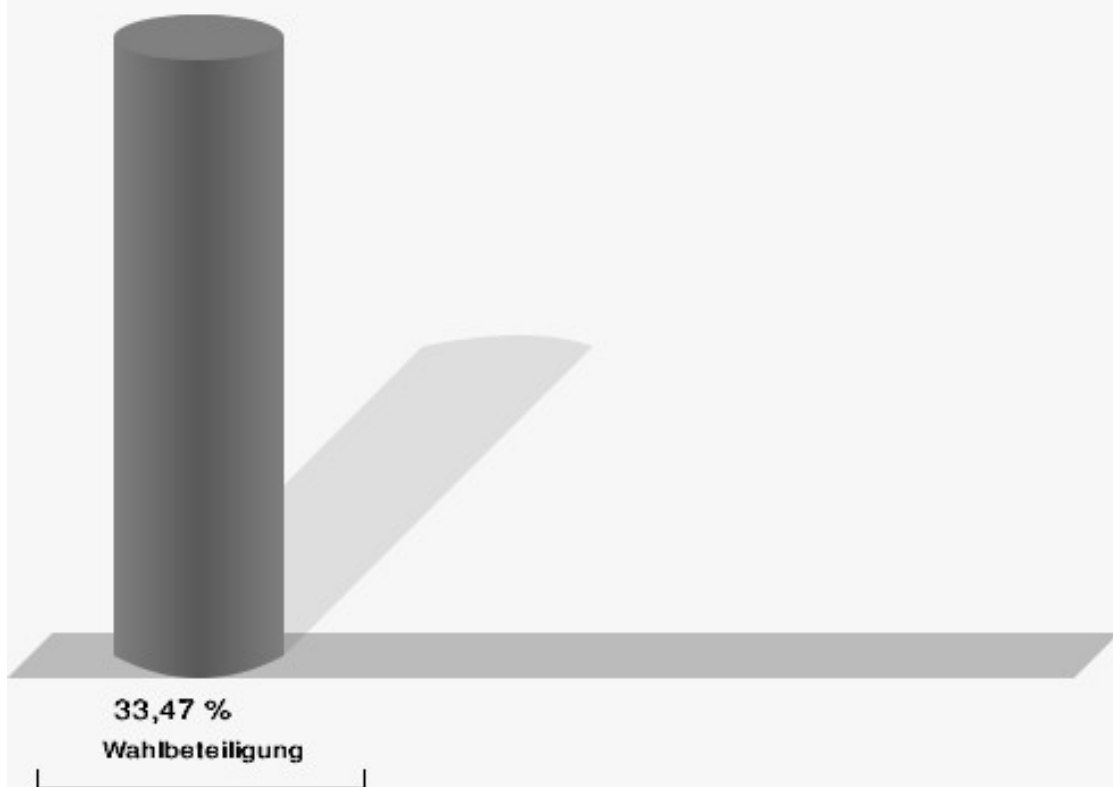
Böhmken, FDP = Andreas Böhmken, Freie Demokratische Partei

Disselhoff, AfD = Thomas-Peter Disselhoff, Alternative für Deutschland

Küch, FREIE WÄHLER = Ulf Küch, FREIE WÄHLER Niedersachsen

Dr. Rau, Einzelbewerber Dr. Rau = Dr. Harald Rau, Einzelbewerber Dr. Rau

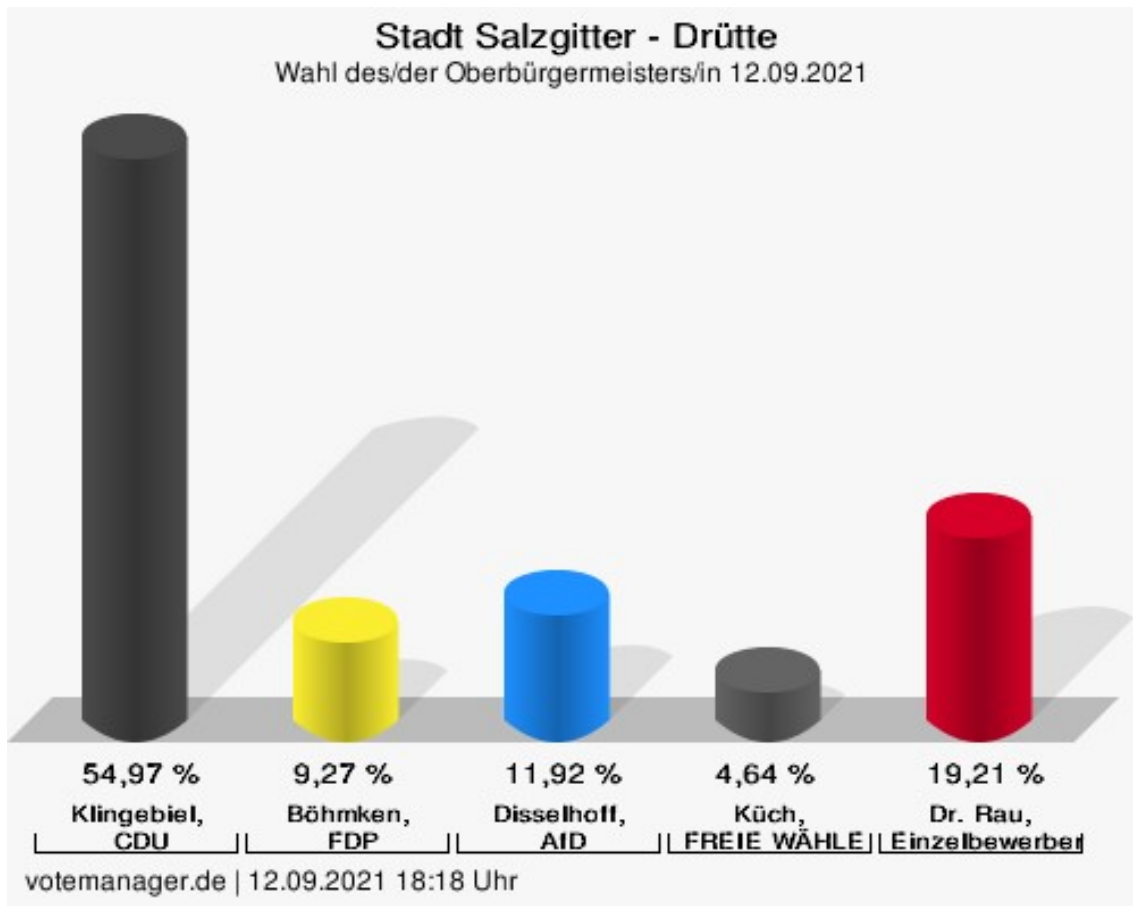
Wahlbeteiligung



votemanager.de | 12.09.2021 18:20 Uhr

Drütte

| | Anzahl | Prozent |
|---------------------------------|--------|---------|
| Klingebiel, CDU | 83 | 54,97 % |
| Böhmken, FDP | 14 | 9,27 % |
| Disselhoff, AfD | 18 | 11,92 % |
| Küch, FREIE WÄHLER | 7 | 4,64 % |
| Dr. Rau, Einzelbewerber Dr. Rau | 29 | 19,21 % |



Klingebiel, CDU = Frank Klingebiel, Christlich Demokratische Union Deutschlands in Niedersachsen


Böhmken, FDP = Andreas Böhmken, Freie Demokratische Partei

Disselhoff, AfD = Thomas-Peter Disselhoff, Alternative für Deutschland

Küch, FREIE WÄHLER = Ulf Küch, FREIE WÄHLER Niedersachsen

Dr. Rau, Einzelbewerber Dr. Rau = Dr. Harald Rau, Einzelbewerber Dr. Rau

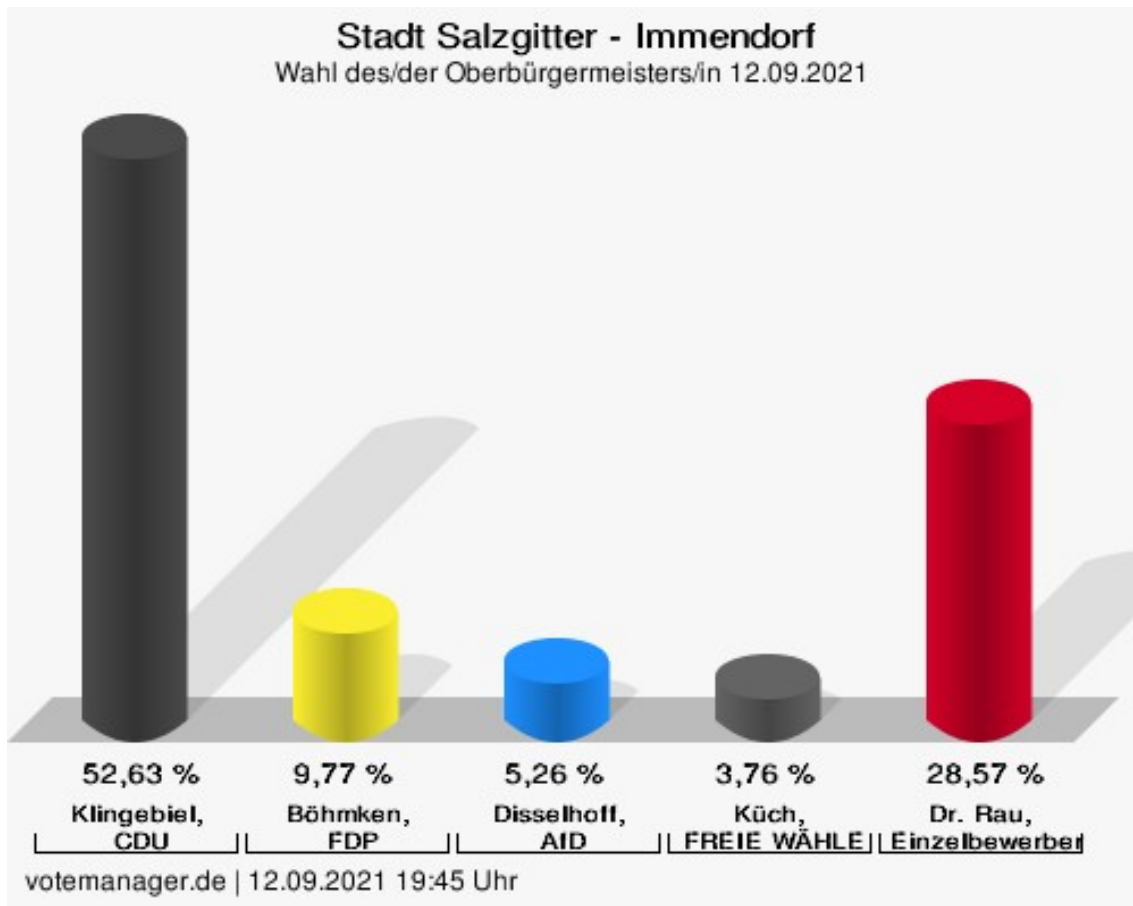
Wahlbeteiligung



votemanager.de | 12.09.2021 18:18 Uhr

Immendorf

| | Anzahl | Prozent |
|---------------------------------|--------|---------|
| Klingebiel, CDU | 70 | 52,63 % |
| Böhmken, FDP | 13 | 9,77 % |
| Disselhoff, AfD | 7 | 5,26 % |
| Küch, FREIE WÄHLER | 5 | 3,76 % |
| Dr. Rau, Einzelbewerber Dr. Rau | 38 | 28,57 % |



Klingebiel, CDU = Frank Klingebiel, Christlich Demokratische Union Deutschlands in Niedersachsen


Böhmken, FDP = Andreas Böhmken, Freie Demokratische Partei

Disselhoff, AfD = Thomas-Peter Disselhoff, Alternative für Deutschland

Küch, FREIE WÄHLER = Ulf Küch, FREIE WÄHLER Niedersachsen

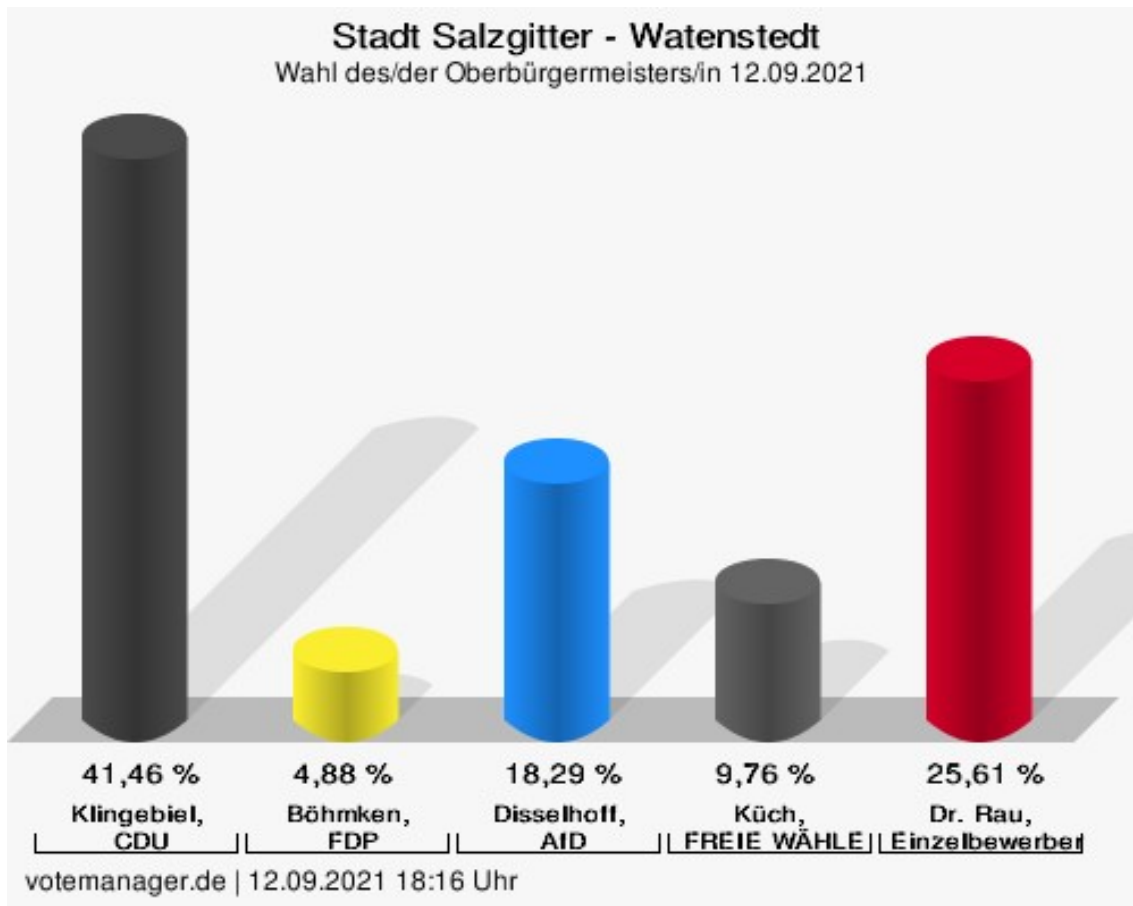
Dr. Rau, Einzelbewerber Dr. Rau = Dr. Harald Rau, Einzelbewerber Dr. Rau

Wahlbeteiligung



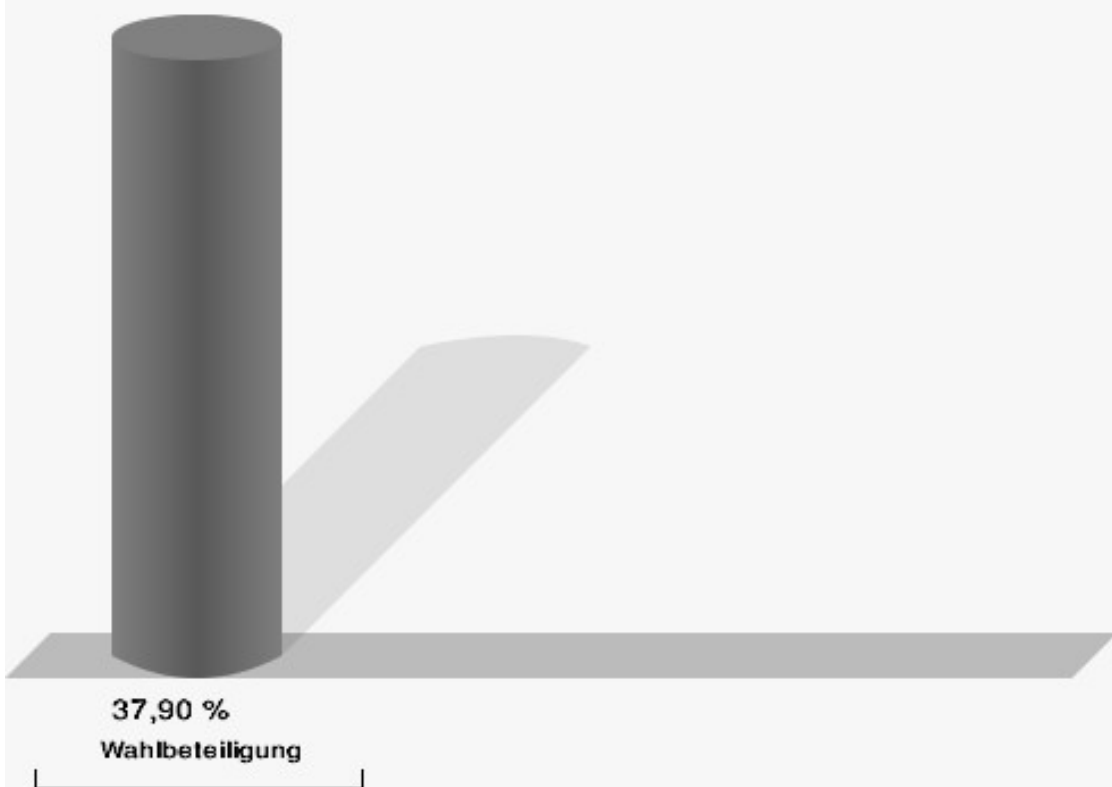
Watenstedt

| | Anzahl | Prozent |
|---------------------------------|--------|---------|
| Klingebiel, CDU | 34 | 41,46 % |
| Böhmken, FDP | 4 | 4,88 % |
| Disselhoff, AfD | 15 | 18,29 % |
| Küch, FREIE WÄHLER | 8 | 9,76 % |
| Dr. Rau, Einzelbewerber Dr. Rau | 21 | 25,61 % |



Klingebiel, CDU = Frank Klingebiel, Christlich Demokratische Union Deutschlands in Niedersachsen
 Böhmken, FDP = Andreas Böhmken, Freie Demokratische Partei
 Disselhoff, AfD = Thomas-Peter Disselhoff, Alternative für Deutschland
 Küch, FREIE WÄHLER = Ulf Küch, FREIE WÄHLER Niedersachsen
 Dr. Rau, Einzelbewerber Dr. Rau = Dr. Harald Rau, Einzelbewerber Dr. Rau

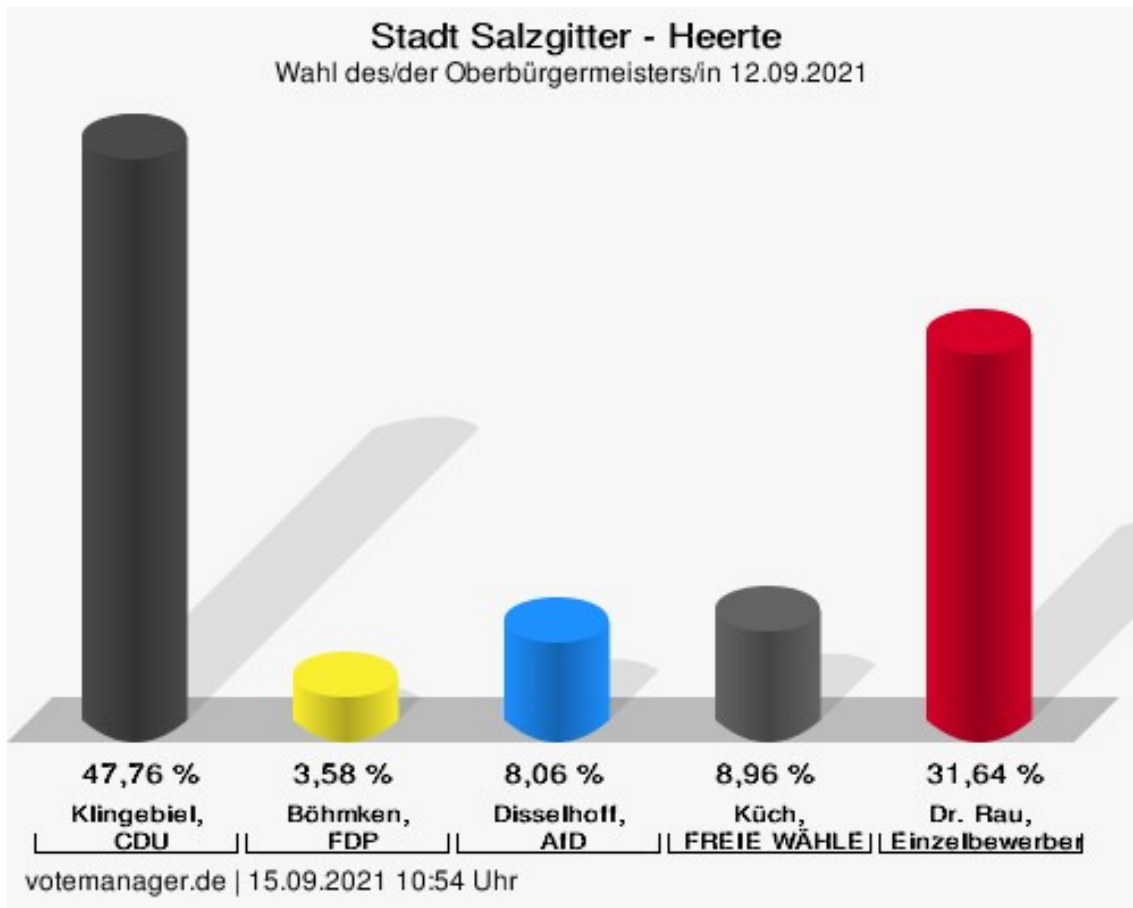
Wahlbeteiligung



votemanager.de | 12.09.2021 18:16 Uhr

Heerte

| | Anzahl | Prozent |
|---------------------------------|--------|---------|
| Klingebiel, CDU | 160 | 47,76 % |
| Böhmken, FDP | 12 | 3,58 % |
| Disselhoff, AfD | 27 | 8,06 % |
| Küch, FREIE WÄHLER | 30 | 8,96 % |
| Dr. Rau, Einzelbewerber Dr. Rau | 106 | 31,64 % |



Klingebiel, CDU = Frank Klingebiel, Christlich Demokratische Union Deutschlands in Niedersachsen

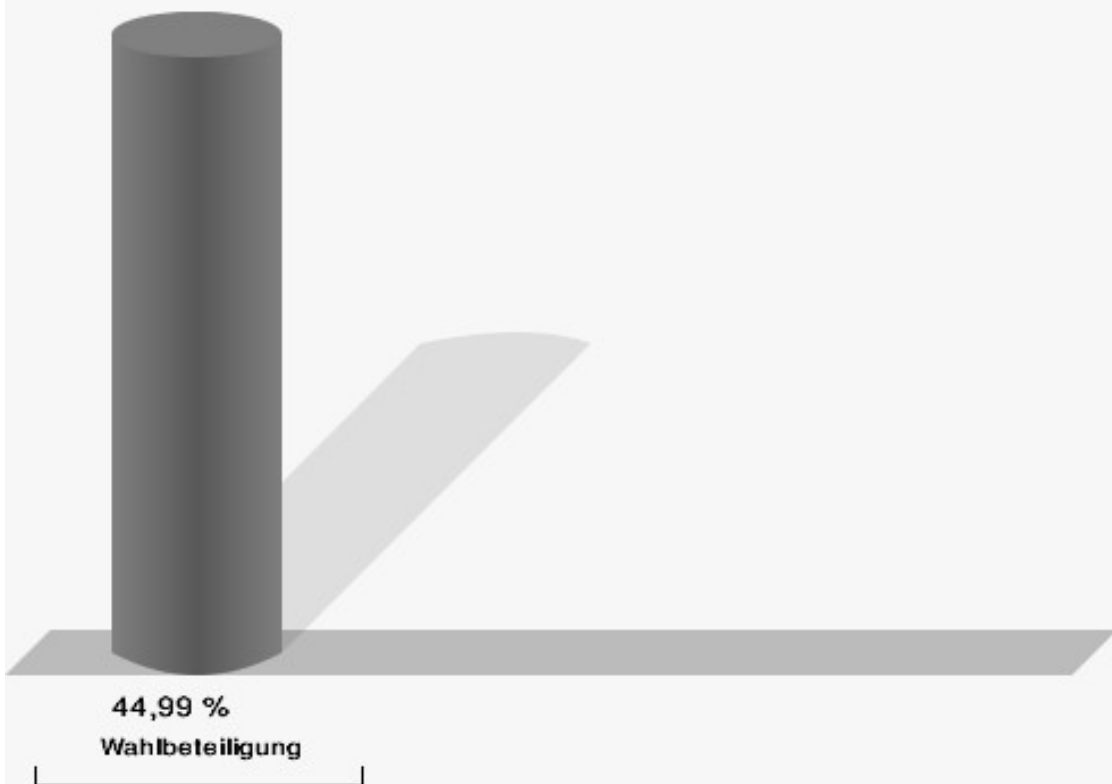
Böhmken, FDP = Andreas Böhmken, Freie Demokratische Partei

Disselhoff, AfD = Thomas-Peter Disselhoff, Alternative für Deutschland

Küch, FREIE WÄHLER = Ulf Küch, FREIE WÄHLER Niedersachsen

Dr. Rau, Einzelbewerber Dr. Rau = Dr. Harald Rau, Einzelbewerber Dr. Rau

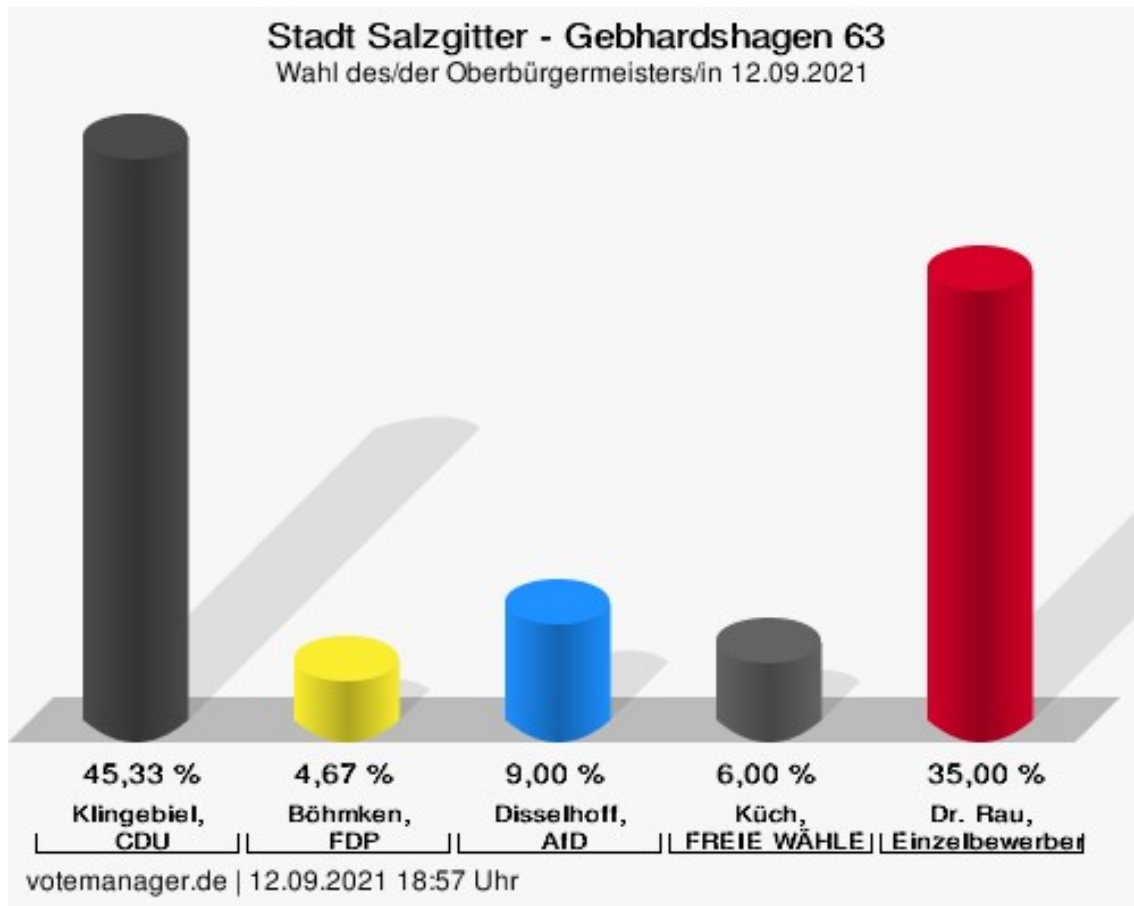
Wahlbeteiligung



votemanager.de | 15.09.2021 10:54 Uhr

Gebhardshagen 63

| | Anzahl | Prozent |
|---------------------------------|--------|---------|
| Klingebiel, CDU | 136 | 45,33 % |
| Böhmken, FDP | 14 | 4,67 % |
| Disselhoff, AfD | 27 | 9,00 % |
| Küch, FREIE WÄHLER | 18 | 6,00 % |
| Dr. Rau, Einzelbewerber Dr. Rau | 105 | 35,00 % |



Klingebiel, CDU = Frank Klingebiel, Christlich Demokratische Union Deutschlands in Niedersachsen


Böhmken, FDP = Andreas Böhmken, Freie Demokratische Partei

Disselhoff, AfD = Thomas-Peter Disselhoff, Alternative für Deutschland

Küch, FREIE WÄHLER = Ulf Küch, FREIE WÄHLER Niedersachsen

Dr. Rau, Einzelbewerber Dr. Rau = Dr. Harald Rau, Einzelbewerber Dr. Rau

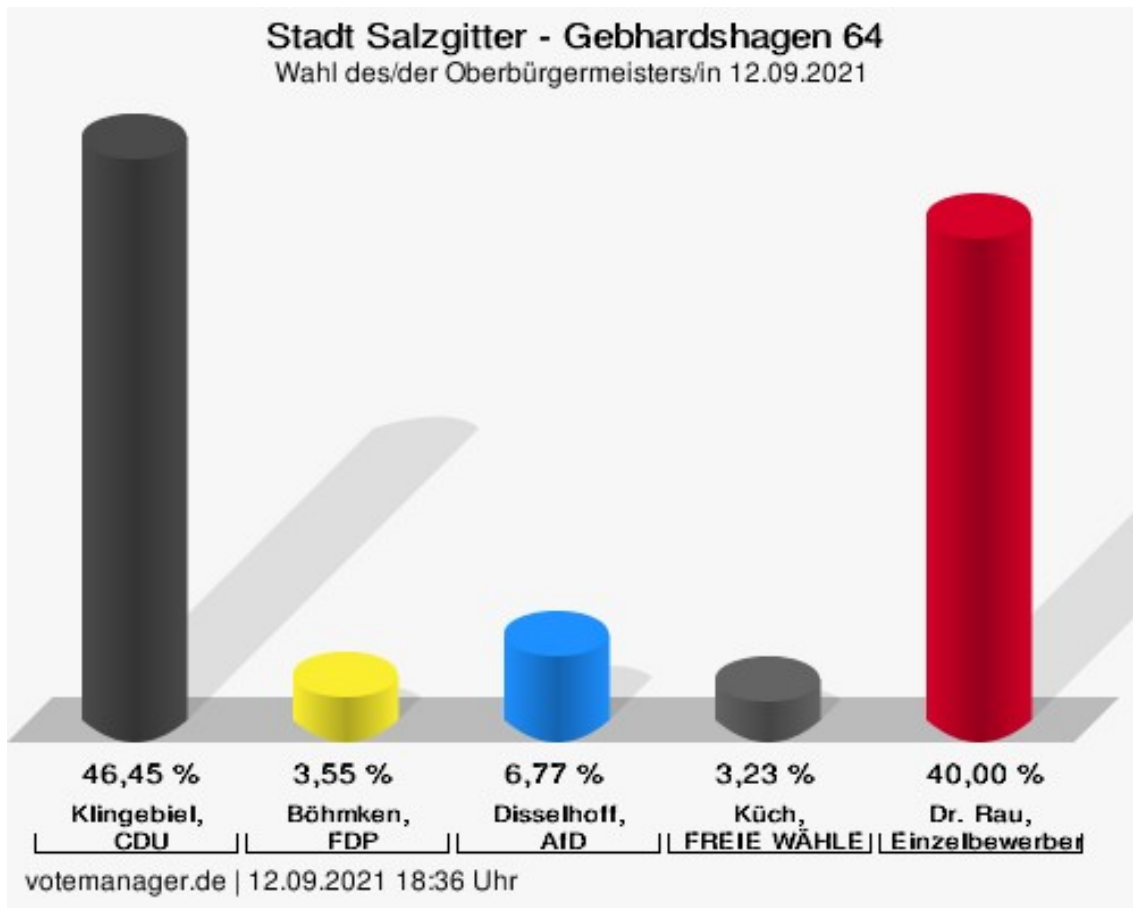
Wahlbeteiligung



votemanager.de | 12.09.2021 18:57 Uhr

Gebhardshagen 64

| | Anzahl | Prozent |
|---------------------------------|--------|---------|
| Klingebiel, CDU | 144 | 46,45 % |
| Böhmken, FDP | 11 | 3,55 % |
| Disselhoff, AfD | 21 | 6,77 % |
| Küch, FREIE WÄHLER | 10 | 3,23 % |
| Dr. Rau, Einzelbewerber Dr. Rau | 124 | 40,00 % |



Klingebiel, CDU = Frank Klingebiel, Christlich Demokratische Union Deutschlands in Niedersachsen


Böhmken, FDP = Andreas Böhmken, Freie Demokratische Partei

Disselhoff, AfD = Thomas-Peter Disselhoff, Alternative für Deutschland

Küch, FREIE WÄHLER = Ulf Küch, FREIE WÄHLER Niedersachsen

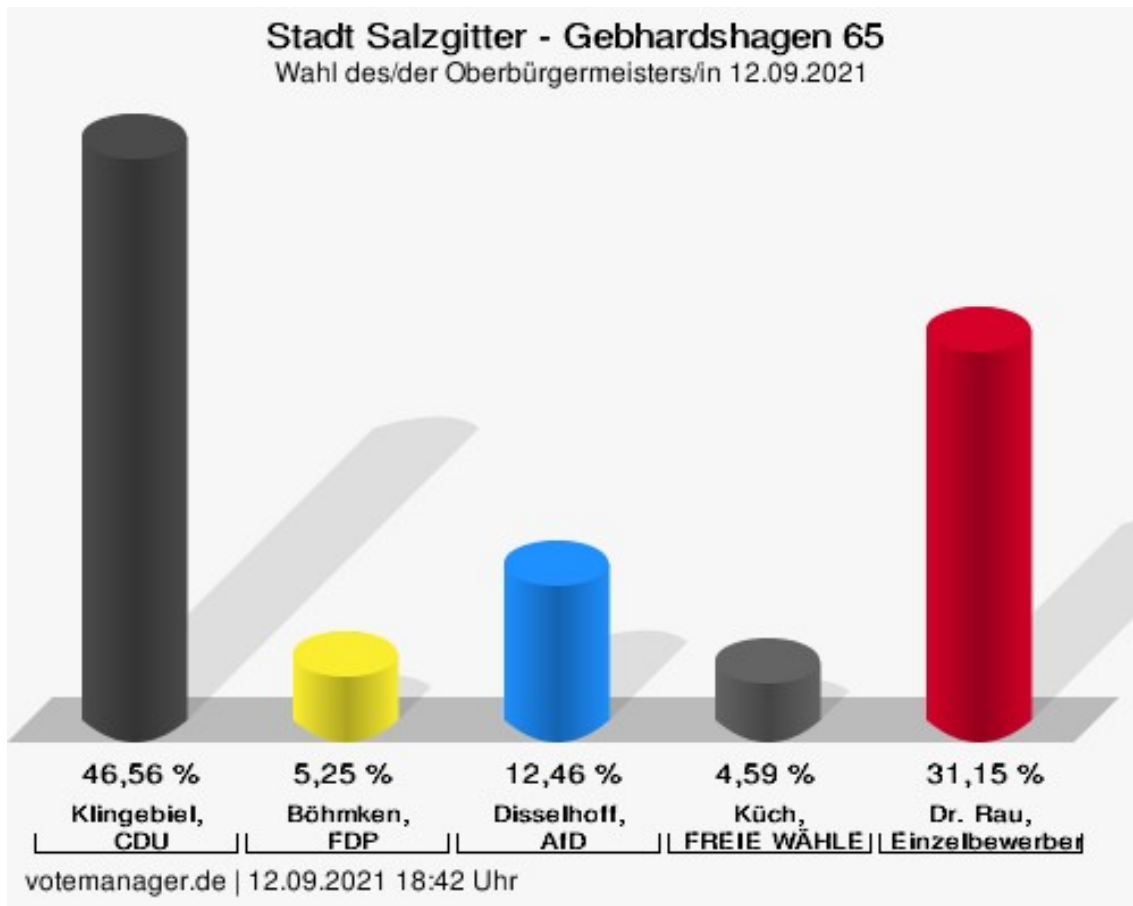
Dr. Rau, Einzelbewerber Dr. Rau = Dr. Harald Rau, Einzelbewerber Dr. Rau

Wahlbeteiligung



Gebhardshagen 65

| | Anzahl | Prozent |
|---------------------------------|--------|---------|
| Klingebiel, CDU | 142 | 46,56 % |
| Böhmken, FDP | 16 | 5,25 % |
| Disselhoff, AfD | 38 | 12,46 % |
| Küch, FREIE WÄHLER | 14 | 4,59 % |
| Dr. Rau, Einzelbewerber Dr. Rau | 95 | 31,15 % |



Klingebiel, CDU = Frank Klingebiel, Christlich Demokratische Union Deutschlands in Niedersachsen

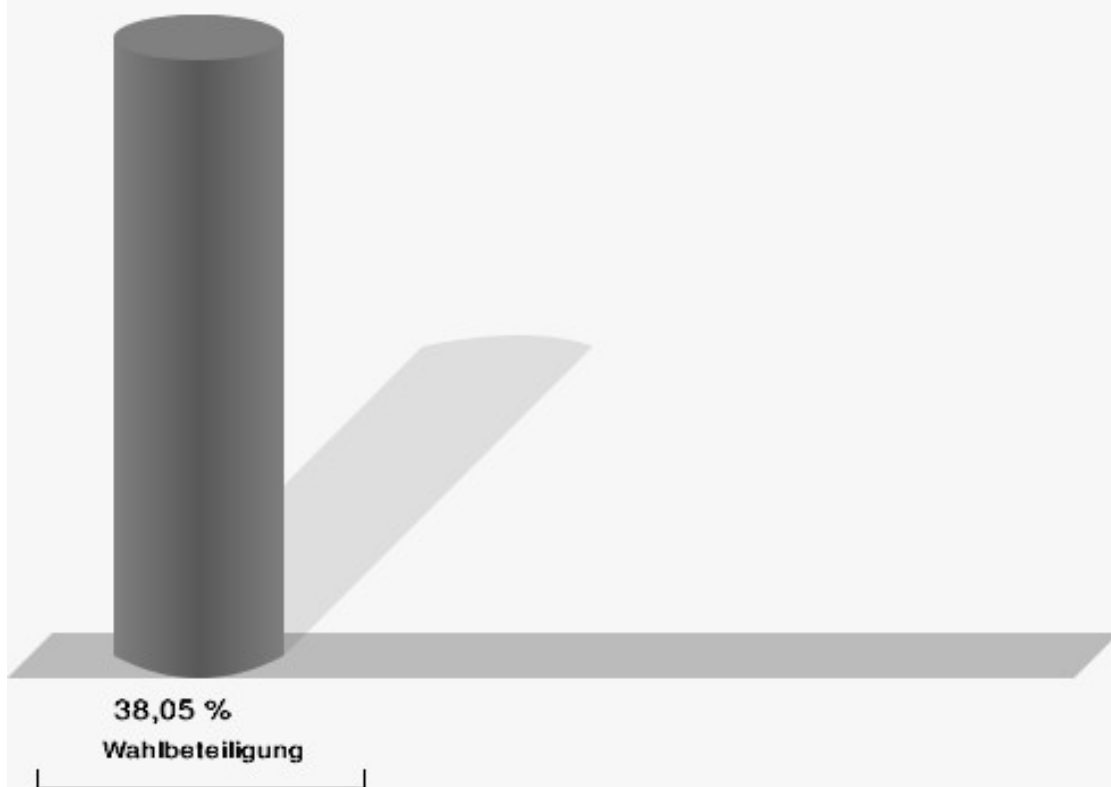
Böhmken, FDP = Andreas Böhmken, Freie Demokratische Partei

Disselhoff, AfD = Thomas-Peter Disselhoff, Alternative für Deutschland

Küch, FREIE WÄHLER = Ulf Küch, FREIE WÄHLER Niedersachsen

Dr. Rau, Einzelbewerber Dr. Rau = Dr. Harald Rau, Einzelbewerber Dr. Rau

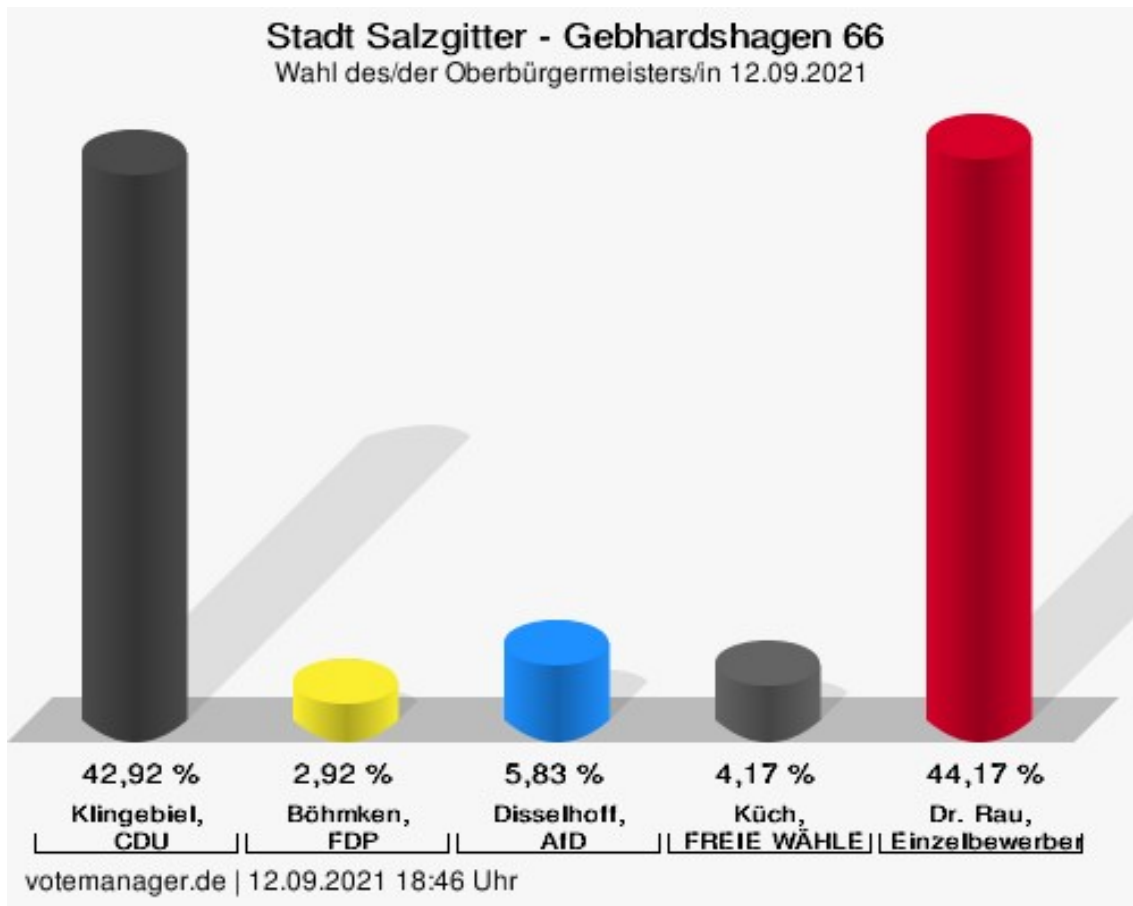
Wahlbeteiligung



votemanager.de | 12.09.2021 18:42 Uhr

Gebhardshagen 66

| | Anzahl | Prozent |
|---------------------------------|--------|---------|
| Klingebiel, CDU | 103 | 42,92 % |
| Böhmken, FDP | 7 | 2,92 % |
| Disselhoff, AfD | 14 | 5,83 % |
| Küch, FREIE WÄHLER | 10 | 4,17 % |
| Dr. Rau, Einzelbewerber Dr. Rau | 106 | 44,17 % |



Klingebiel, CDU = Frank Klingebiel, Christlich Demokratische Union Deutschlands in Niedersachsen

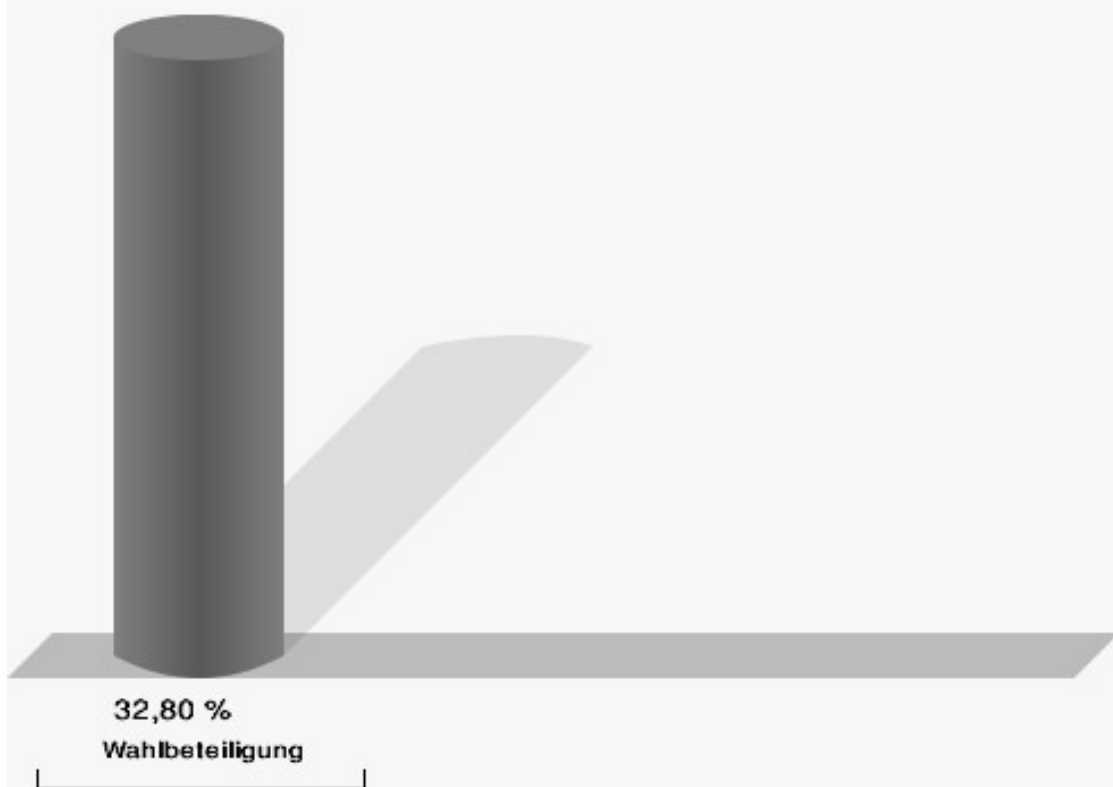
Böhmken, FDP = Andreas Böhmken, Freie Demokratische Partei

Disselhoff, AfD = Thomas-Peter Disselhoff, Alternative für Deutschland

Küch, FREIE WÄHLER = Ulf Küch, FREIE WÄHLER Niedersachsen

Dr. Rau, Einzelbewerber Dr. Rau = Dr. Harald Rau, Einzelbewerber Dr. Rau

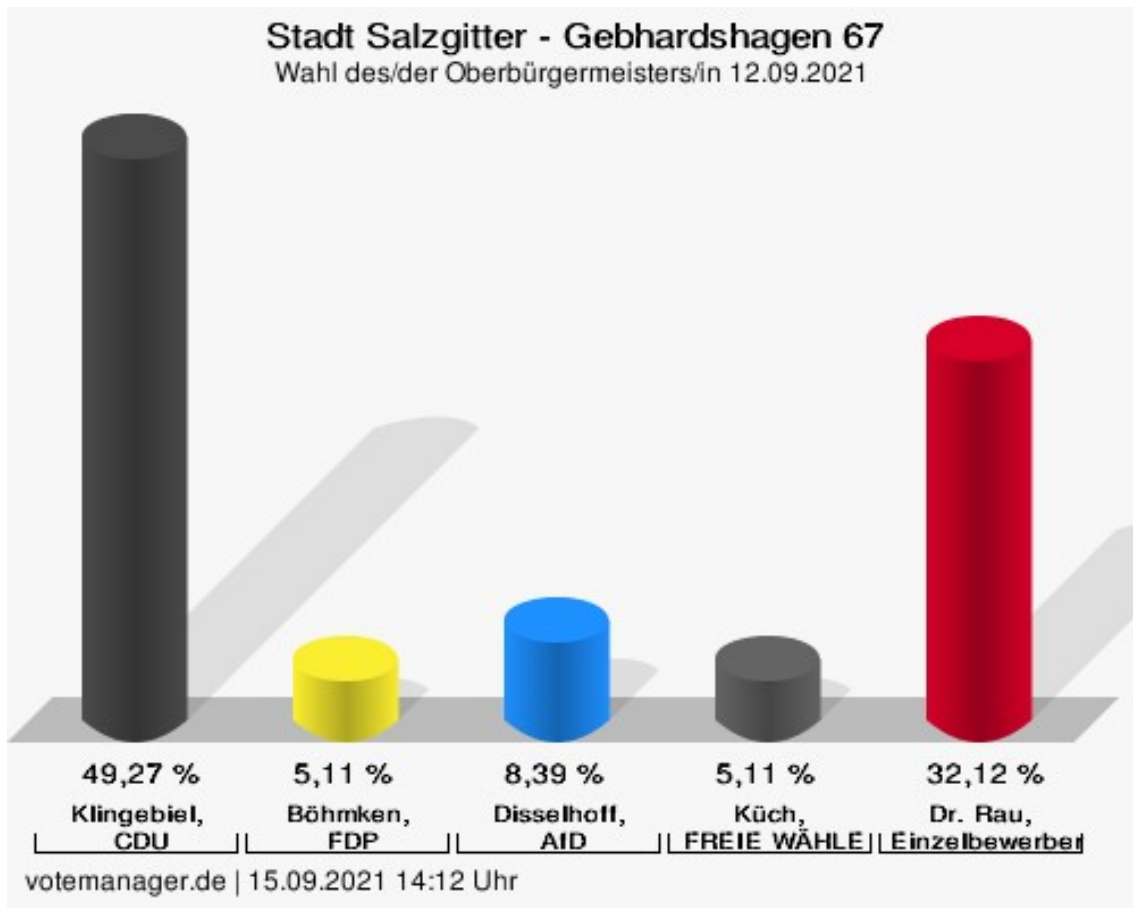
Wahlbeteiligung



votemanager.de | 12.09.2021 18:46 Uhr

Gebhardshagen 67

| | Anzahl | Prozent |
|---------------------------------|--------|---------|
| Klingebiel, CDU | 135 | 49,27 % |
| Böhmken, FDP | 14 | 5,11 % |
| Disselhoff, AfD | 23 | 8,39 % |
| Küch, FREIE WÄHLER | 14 | 5,11 % |
| Dr. Rau, Einzelbewerber Dr. Rau | 88 | 32,12 % |



Klingebiel, CDU = Frank Klingebiel, Christlich Demokratische Union Deutschlands in Niedersachsen

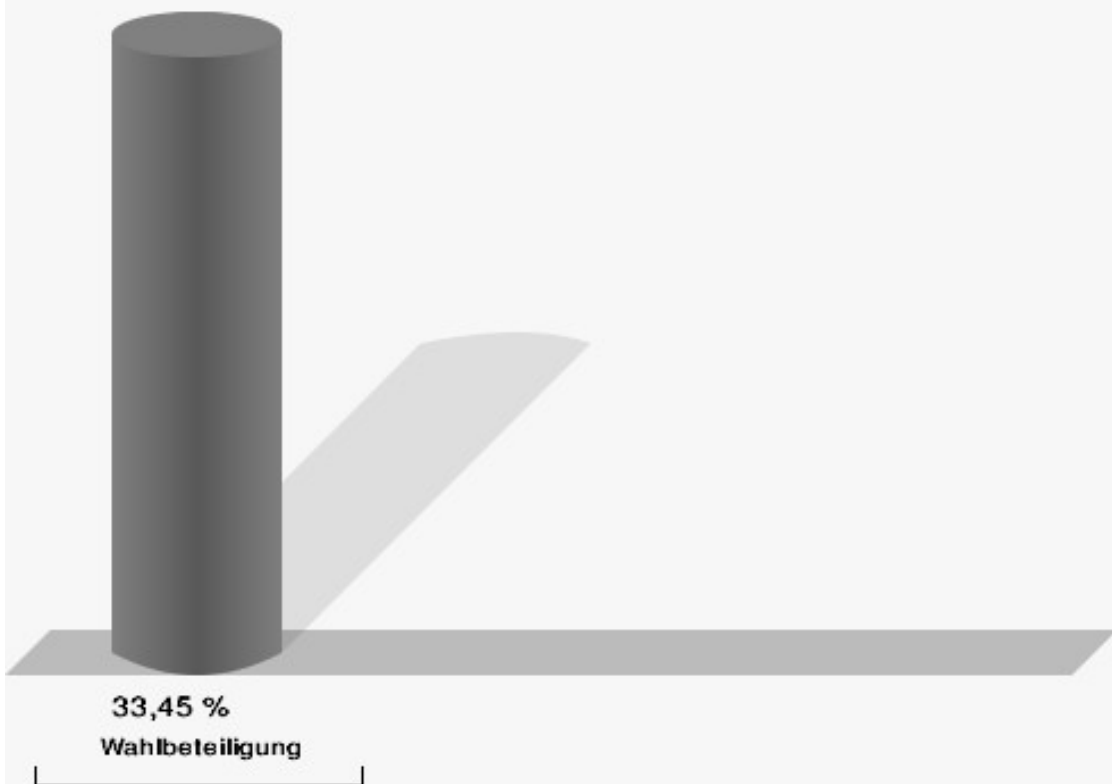
Böhmken, FDP = Andreas Böhmken, Freie Demokratische Partei

Disselhoff, AfD = Thomas-Peter Disselhoff, Alternative für Deutschland

Küch, FREIE WÄHLER = Ulf Küch, FREIE WÄHLER Niedersachsen

Dr. Rau, Einzelbewerber Dr. Rau = Dr. Harald Rau, Einzelbewerber Dr. Rau

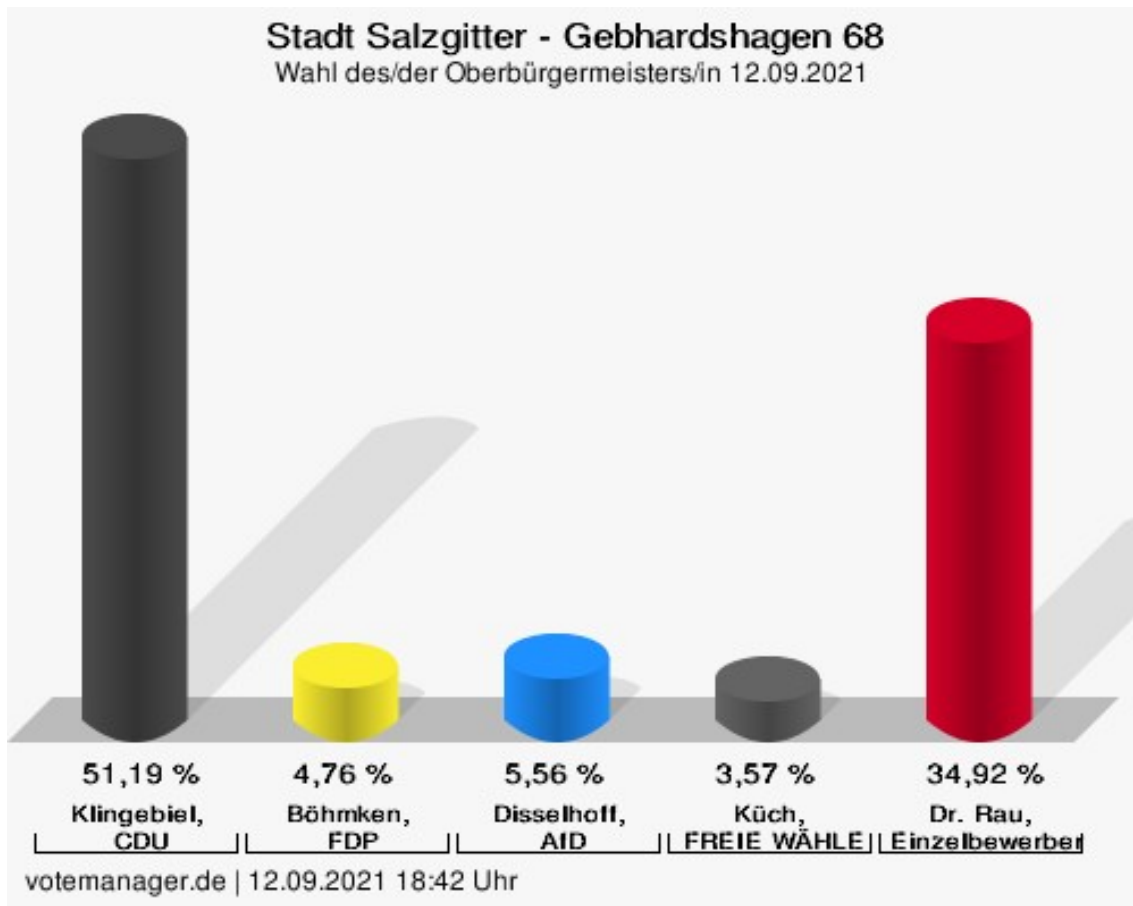
Wahlbeteiligung



votemanager.de | 15.09.2021 14:12 Uhr

Gebhardshagen 68

| | Anzahl | Prozent |
|---------------------------------|--------|---------|
| Klingebiel, CDU | 129 | 51,19 % |
| Böhmken, FDP | 12 | 4,76 % |
| Disselhoff, AfD | 14 | 5,56 % |
| Küch, FREIE WÄHLER | 9 | 3,57 % |
| Dr. Rau, Einzelbewerber Dr. Rau | 88 | 34,92 % |



Klingebiel, CDU = Frank Klingebiel, Christlich Demokratische Union Deutschlands in Niedersachsen

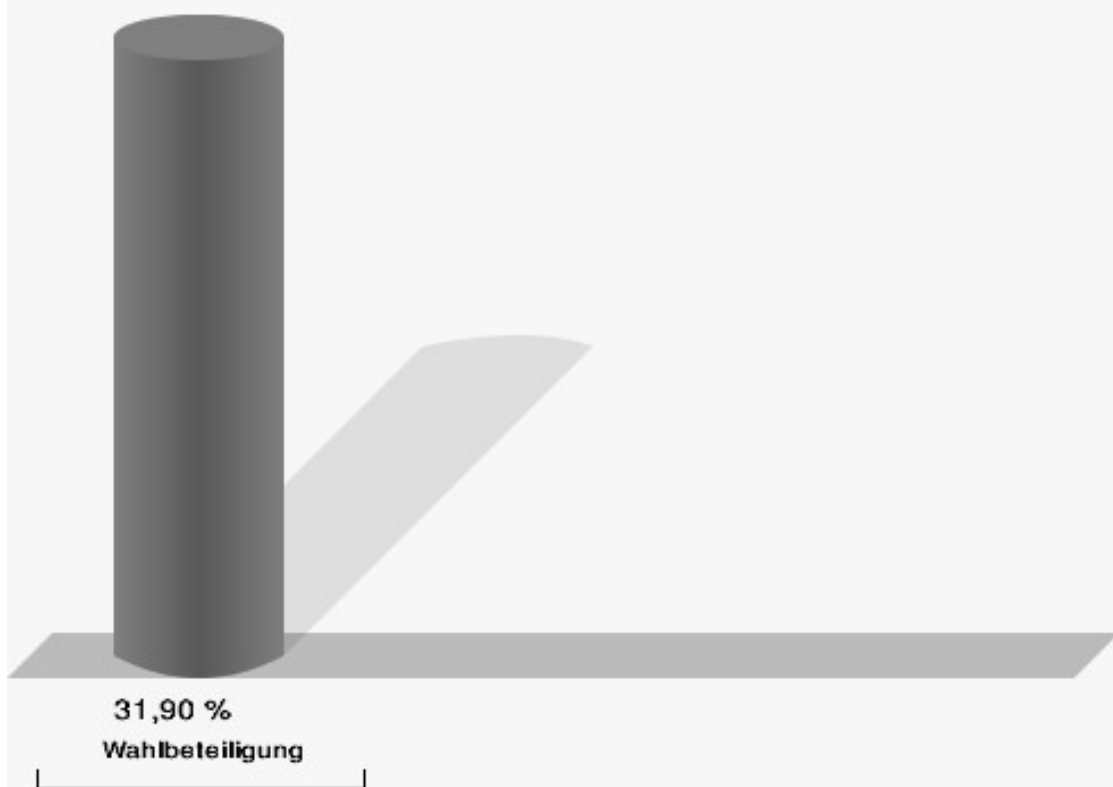
Böhmken, FDP = Andreas Böhmken, Freie Demokratische Partei

Disselhoff, AfD = Thomas-Peter Disselhoff, Alternative für Deutschland

Küch, FREIE WÄHLER = Ulf Küch, FREIE WÄHLER Niedersachsen

Dr. Rau, Einzelbewerber Dr. Rau = Dr. Harald Rau, Einzelbewerber Dr. Rau

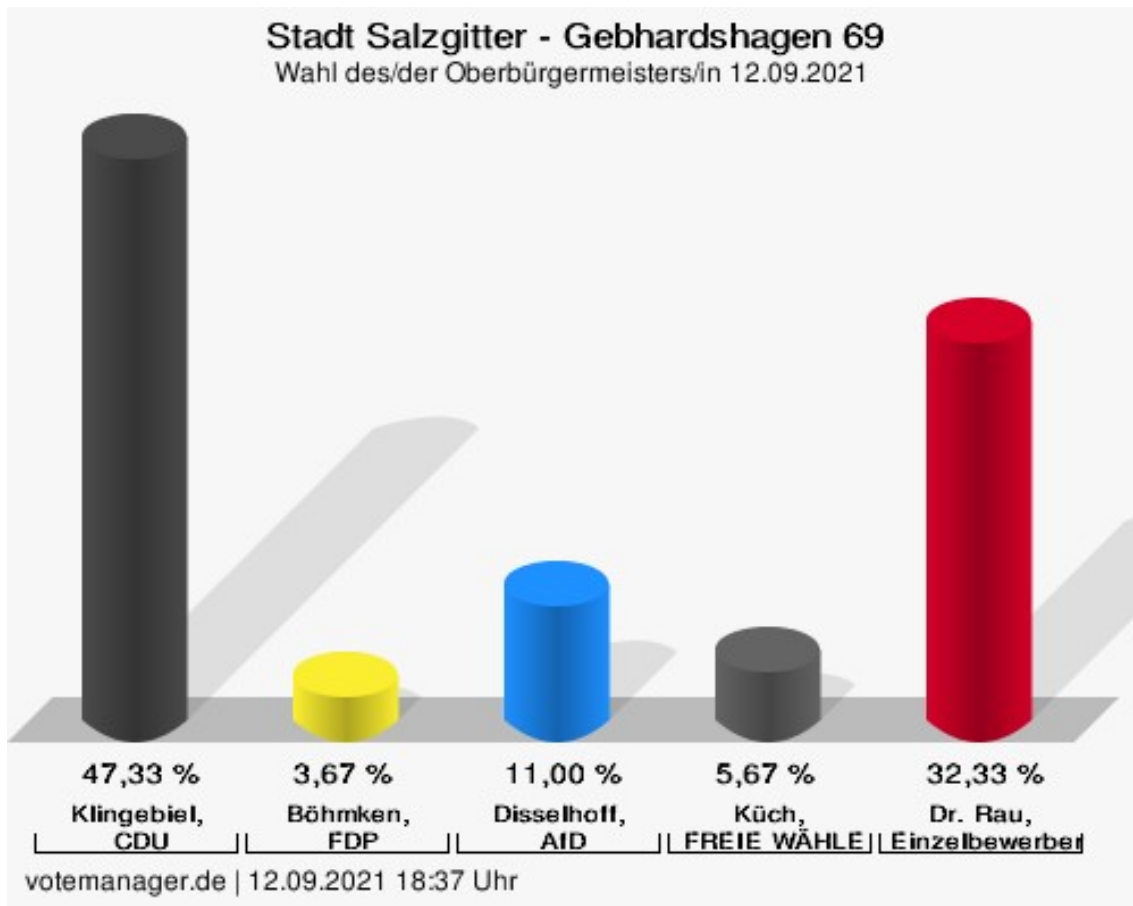
Wahlbeteiligung



votemanager.de | 12.09.2021 18:42 Uhr

Gebhardshagen 69

| | Anzahl | Prozent |
|---------------------------------|--------|---------|
| Klingebiel, CDU | 142 | 47,33 % |
| Böhmken, FDP | 11 | 3,67 % |
| Disselhoff, AfD | 33 | 11,00 % |
| Küch, FREIE WÄHLER | 17 | 5,67 % |
| Dr. Rau, Einzelbewerber Dr. Rau | 97 | 32,33 % |



Klingebiel, CDU = Frank Klingebiel, Christlich Demokratische Union Deutschlands in Niedersachsen

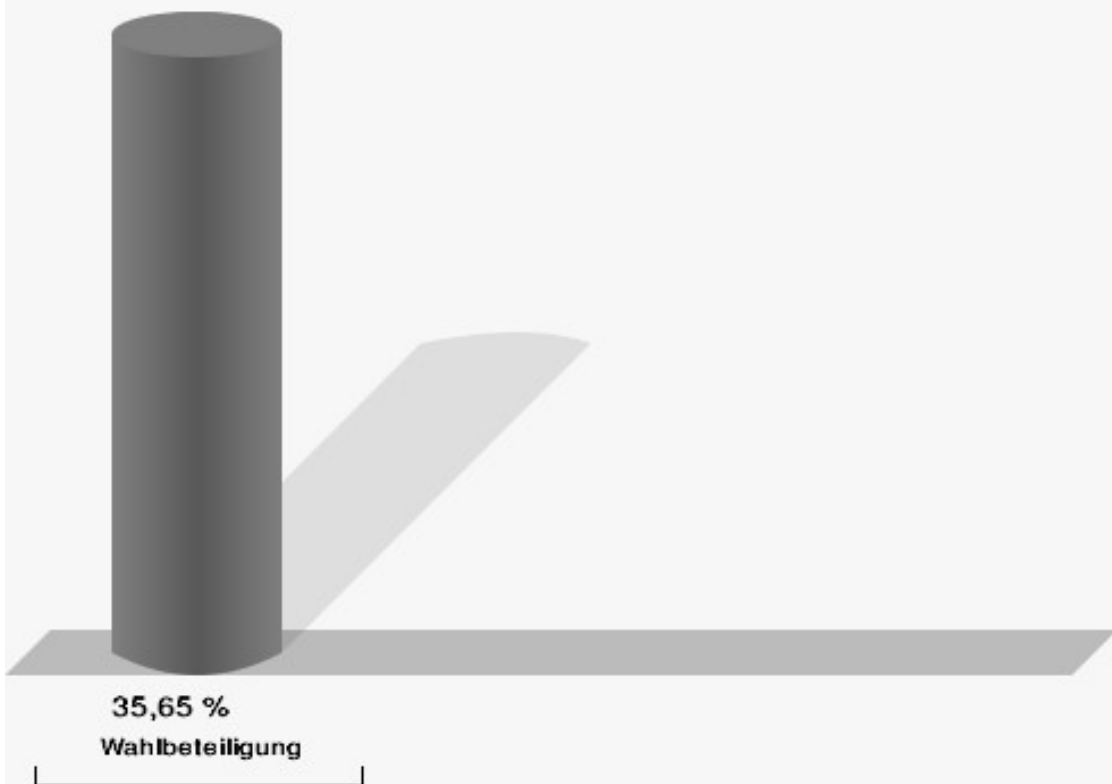
Böhmken, FDP = Andreas Böhmken, Freie Demokratische Partei

Disselhoff, AfD = Thomas-Peter Disselhoff, Alternative für Deutschland

Küch, FREIE WÄHLER = Ulf Küch, FREIE WÄHLER Niedersachsen

Dr. Rau, Einzelbewerber Dr. Rau = Dr. Harald Rau, Einzelbewerber Dr. Rau

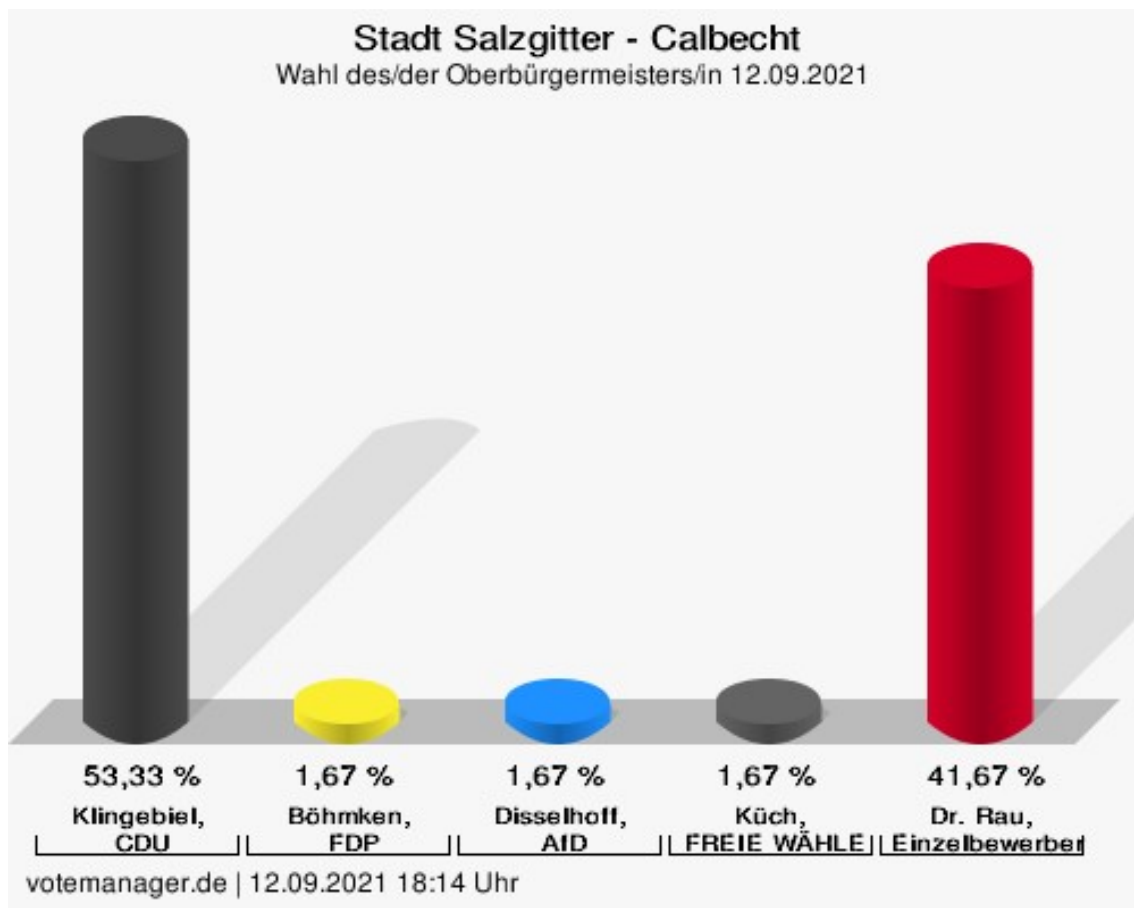
Wahlbeteiligung



votemanager.de | 12.09.2021 18:37 Uhr

Calbecht

| | Anzahl | Prozent |
|---------------------------------|--------|---------|
| Klingebiel, CDU | 64 | 53,33 % |
| Böhmken, FDP | 2 | 1,67 % |
| Disselhoff, AfD | 2 | 1,67 % |
| Küch, FREIE WÄHLER | 2 | 1,67 % |
| Dr. Rau, Einzelbewerber Dr. Rau | 50 | 41,67 % |



Klingebiel, CDU = Frank Klingebiel, Christlich Demokratische Union Deutschlands in Niedersachsen

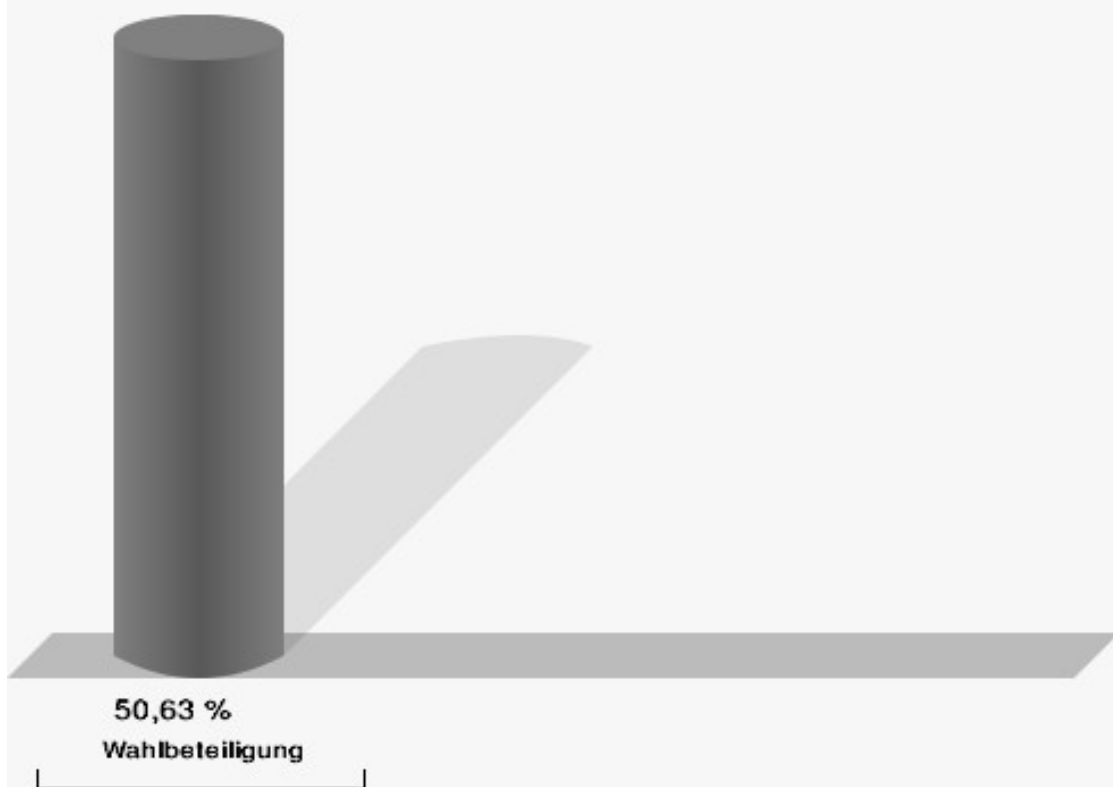
Böhmken, FDP = Andreas Böhmken, Freie Demokratische Partei

Disselhoff, AfD = Thomas-Peter Disselhoff, Alternative für Deutschland

Küch, FREIE WÄHLER = Ulf Küch, FREIE WÄHLER Niedersachsen

Dr. Rau, Einzelbewerber Dr. Rau = Dr. Harald Rau, Einzelbewerber Dr. Rau

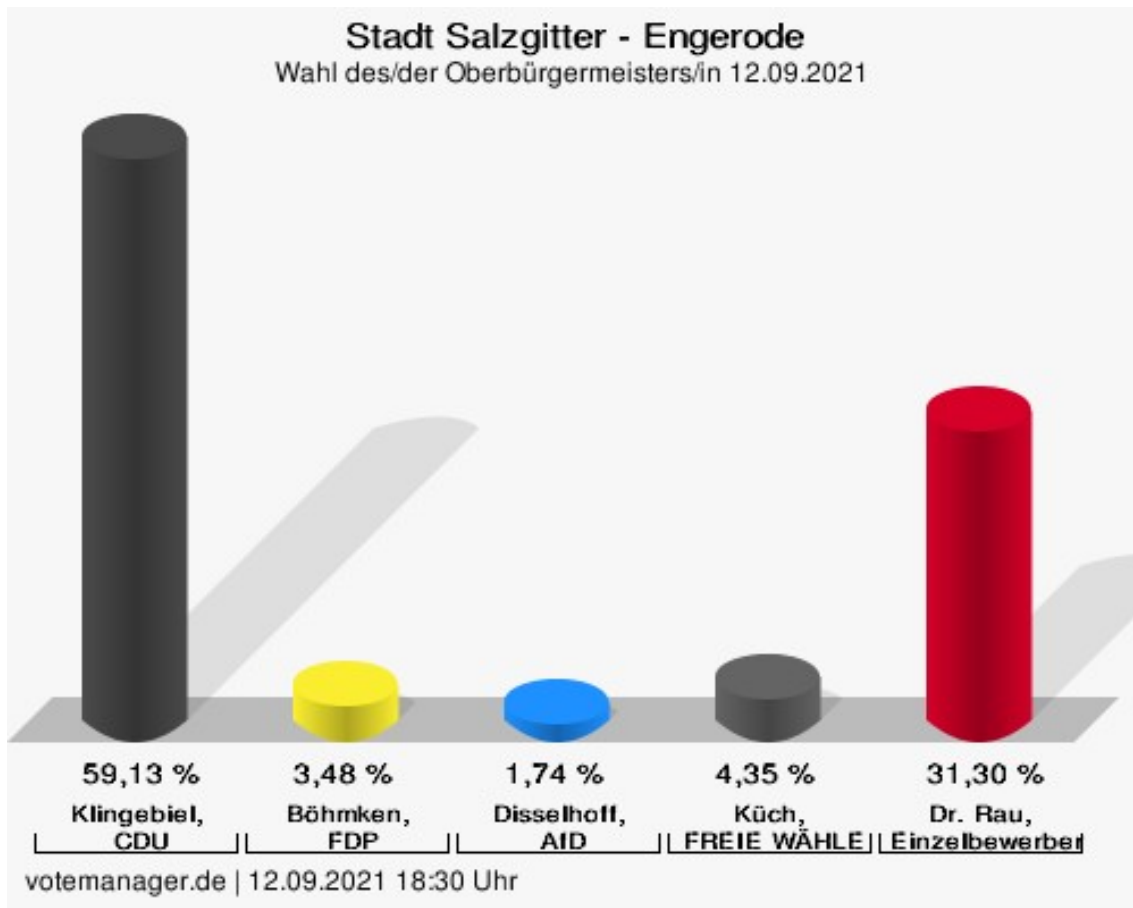
Wahlbeteiligung



votemanager.de | 12.09.2021 18:14 Uhr

Engerode

| | Anzahl | Prozent |
|---------------------------------|--------|---------|
| Klingebiel, CDU | 68 | 59,13 % |
| Böhmken, FDP | 4 | 3,48 % |
| Disselhoff, AfD | 2 | 1,74 % |
| Küch, FREIE WÄHLER | 5 | 4,35 % |
| Dr. Rau, Einzelbewerber Dr. Rau | 36 | 31,30 % |



Klingebiel, CDU = Frank Klingebiel, Christlich Demokratische Union Deutschlands in Niedersachsen


Böhmken, FDP = Andreas Böhmken, Freie Demokratische Partei

Disselhoff, AfD = Thomas-Peter Disselhoff, Alternative für Deutschland

Küch, FREIE WÄHLER = Ulf Küch, FREIE WÄHLER Niedersachsen

Dr. Rau, Einzelbewerber Dr. Rau = Dr. Harald Rau, Einzelbewerber Dr. Rau

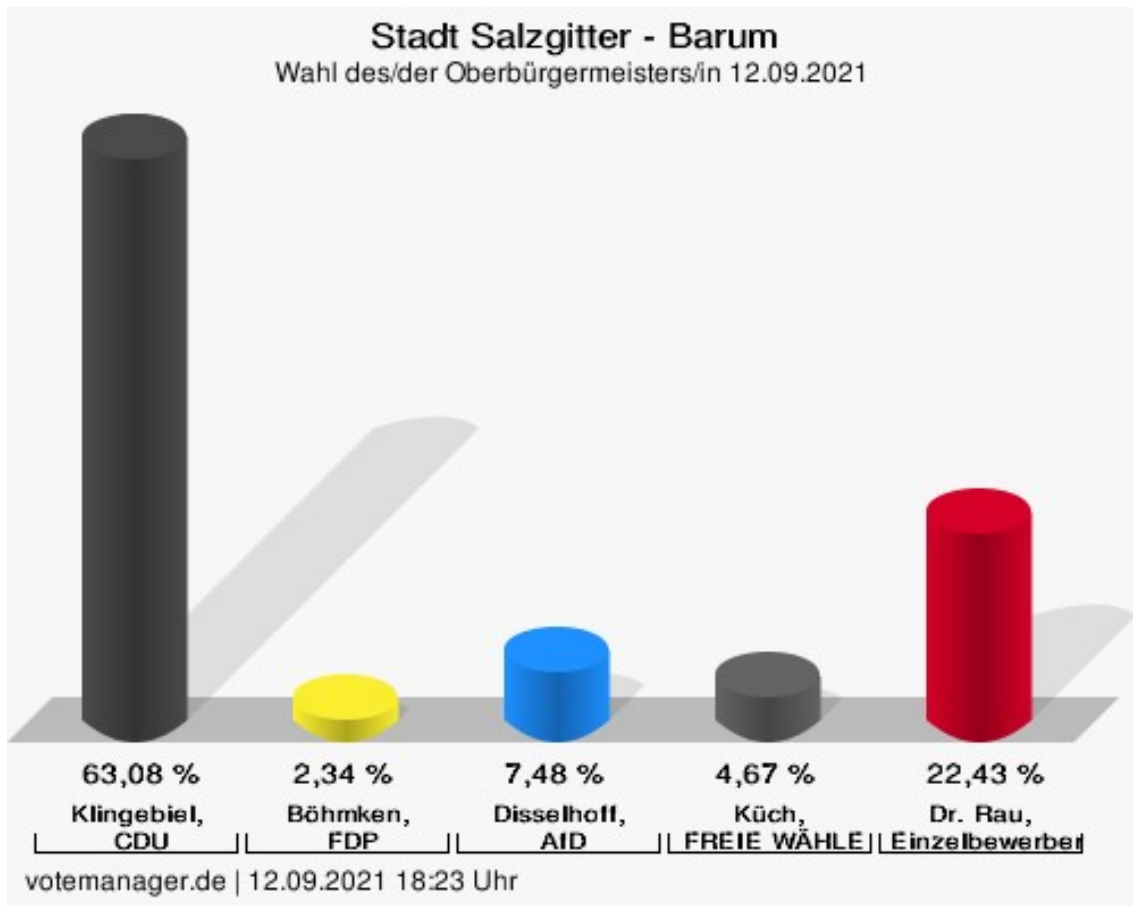
Wahlbeteiligung



votemanager.de | 12.09.2021 18:30 Uhr

Barum

| | Anzahl | Prozent |
|---------------------------------|--------|---------|
| Klingebiel, CDU | 135 | 63,08 % |
| Böhmken, FDP | 5 | 2,34 % |
| Disselhoff, AfD | 16 | 7,48 % |
| Küch, FREIE WÄHLER | 10 | 4,67 % |
| Dr. Rau, Einzelbewerber Dr. Rau | 48 | 22,43 % |



Klingebiel, CDU = Frank Klingebiel, Christlich Demokratische Union Deutschlands in Niedersachsen

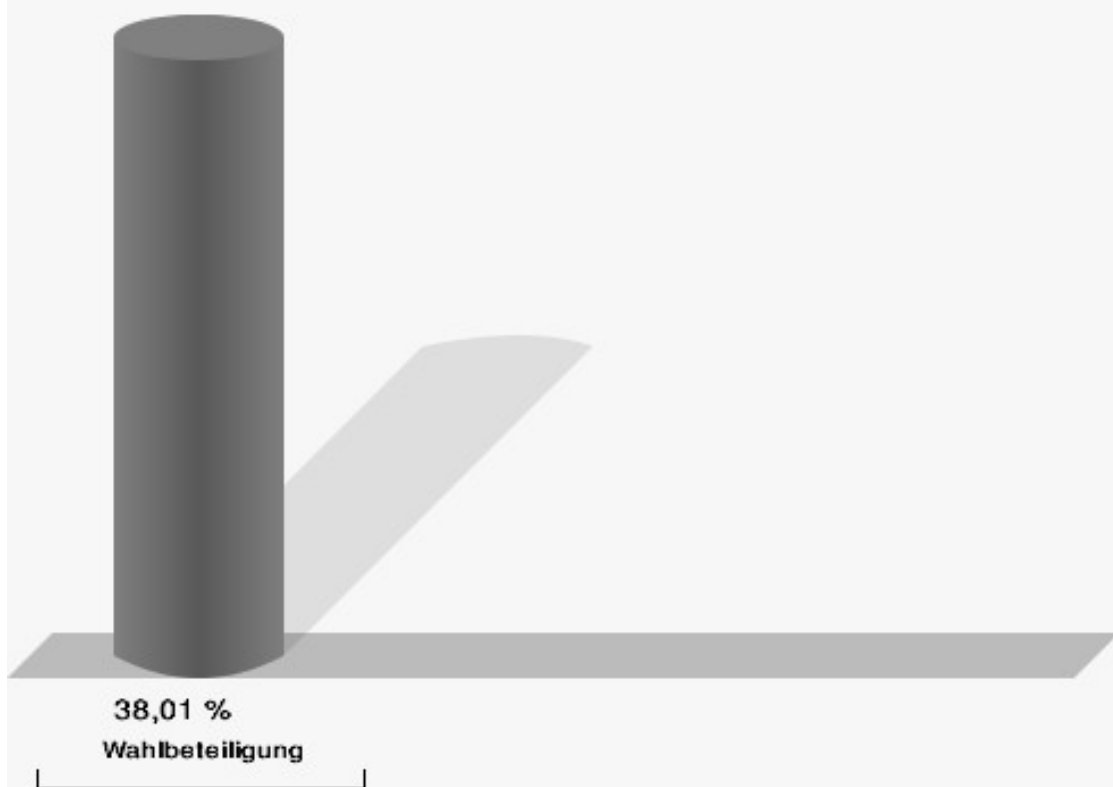
Böhmken, FDP = Andreas Böhmken, Freie Demokratische Partei

Disselhoff, AfD = Thomas-Peter Disselhoff, Alternative für Deutschland

Küch, FREIE WÄHLER = Ulf Küch, FREIE WÄHLER Niedersachsen

Dr. Rau, Einzelbewerber Dr. Rau = Dr. Harald Rau, Einzelbewerber Dr. Rau

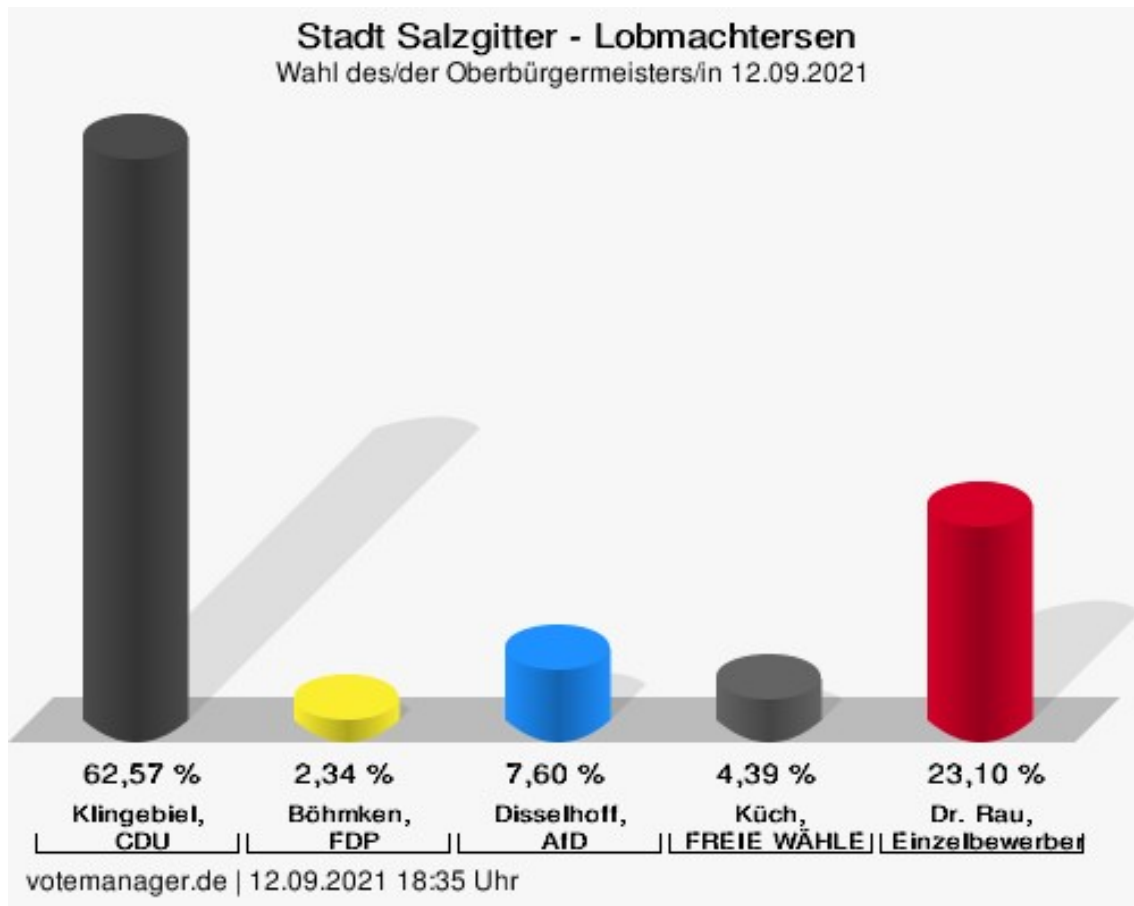
Wahlbeteiligung



votemanager.de | 12.09.2021 18:23 Uhr

Lobmachersen

| | Anzahl | Prozent |
|---------------------------------|--------|---------|
| Klingebiel, CDU | 214 | 62,57 % |
| Böhmken, FDP | 8 | 2,34 % |
| Disselhoff, AfD | 26 | 7,60 % |
| Küch, FREIE WÄHLER | 15 | 4,39 % |
| Dr. Rau, Einzelbewerber Dr. Rau | 79 | 23,10 % |



Klingebiel, CDU = Frank Klingebiel, Christlich Demokratische Union Deutschlands in Niedersachsen

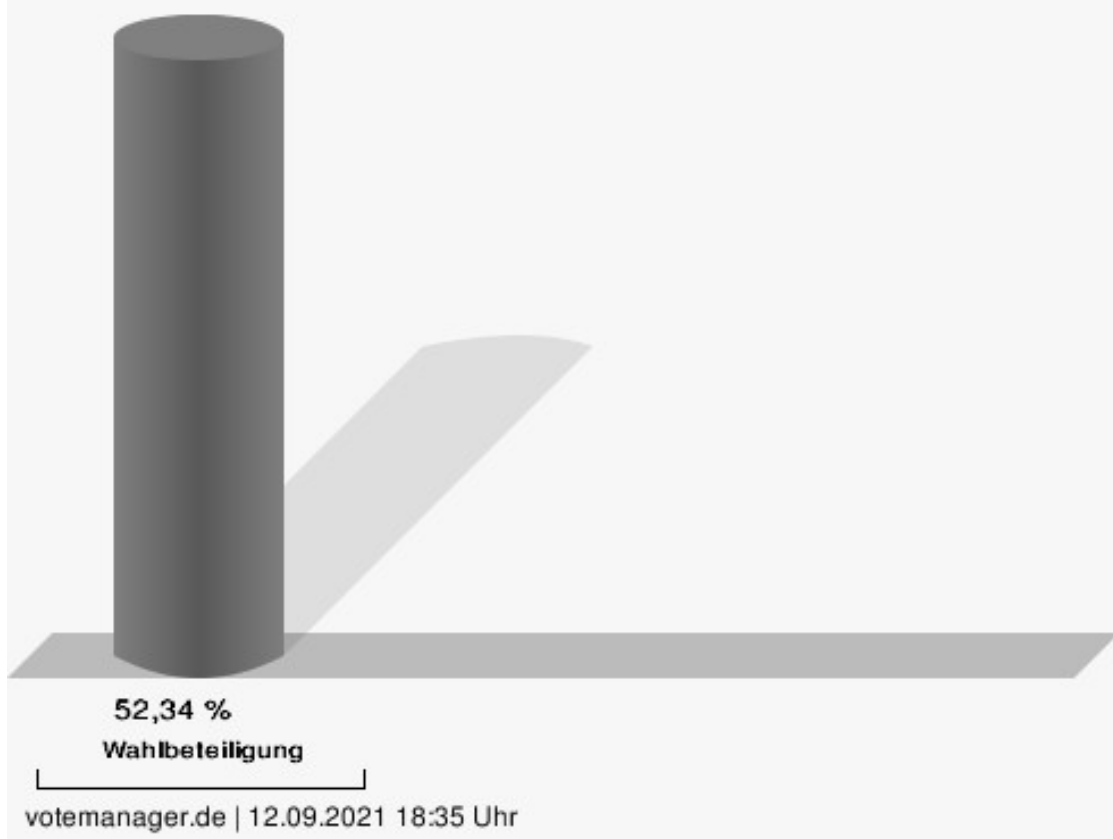
Böhmken, FDP = Andreas Böhmken, Freie Demokratische Partei

Disselhoff, AfD = Thomas-Peter Disselhoff, Alternative für Deutschland

Küch, FREIE WÄHLER = Ulf Küch, FREIE WÄHLER Niedersachsen

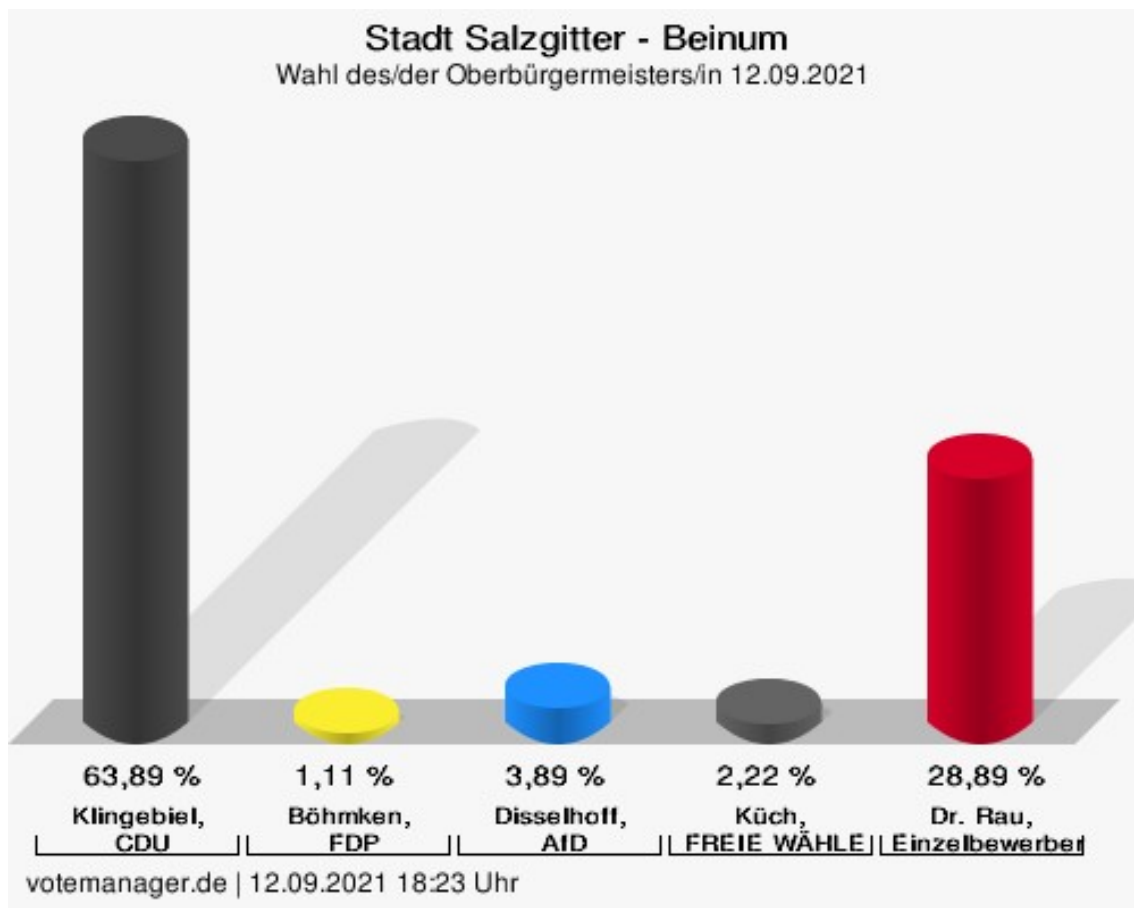
Dr. Rau, Einzelbewerber Dr. Rau = Dr. Harald Rau, Einzelbewerber Dr. Rau

Wahlbeteiligung



Beinum

| | Anzahl | Prozent |
|---------------------------------|--------|---------|
| Klingebiel, CDU | 115 | 63,89 % |
| Böhmken, FDP | 2 | 1,11 % |
| Disselhoff, AfD | 7 | 3,89 % |
| Küch, FREIE WÄHLER | 4 | 2,22 % |
| Dr. Rau, Einzelbewerber Dr. Rau | 52 | 28,89 % |



Klingebiel, CDU = Frank Klingebiel, Christlich Demokratische Union Deutschlands in Niedersachsen

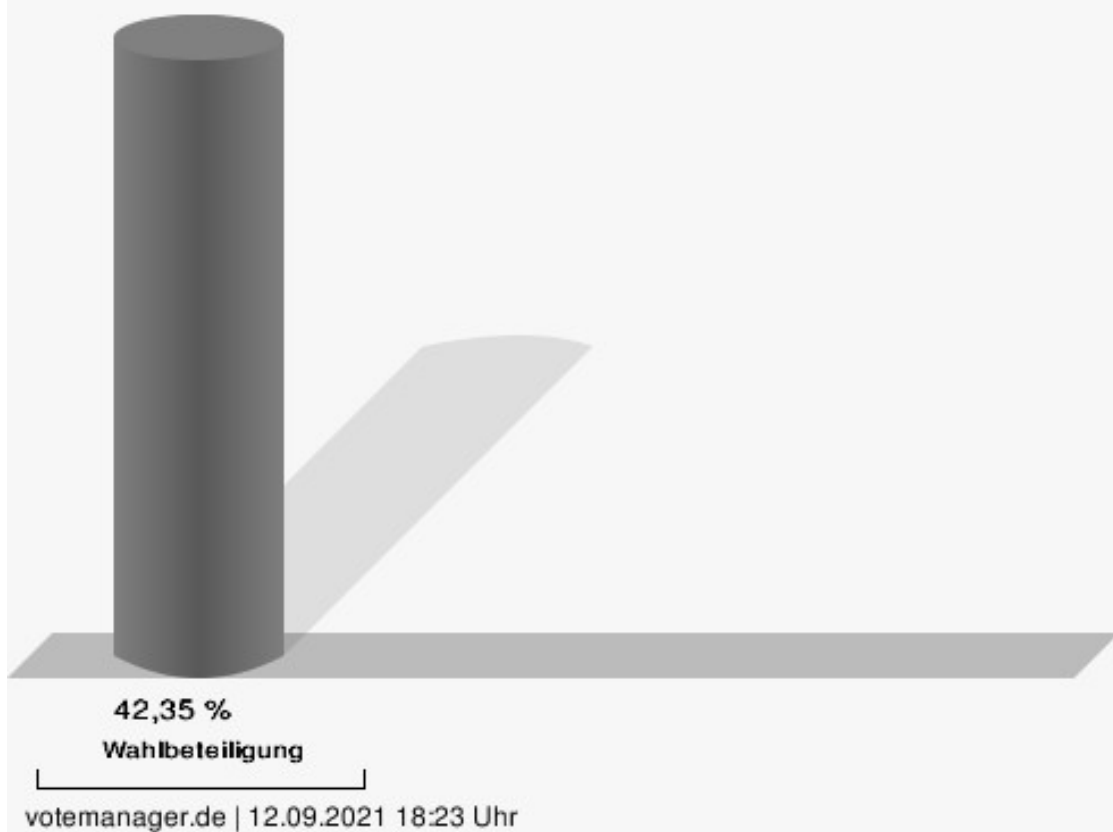
Böhmken, FDP = Andreas Böhmken, Freie Demokratische Partei

Disselhoff, AfD = Thomas-Peter Disselhoff, Alternative für Deutschland

Küch, FREIE WÄHLER = Ulf Küch, FREIE WÄHLER Niedersachsen

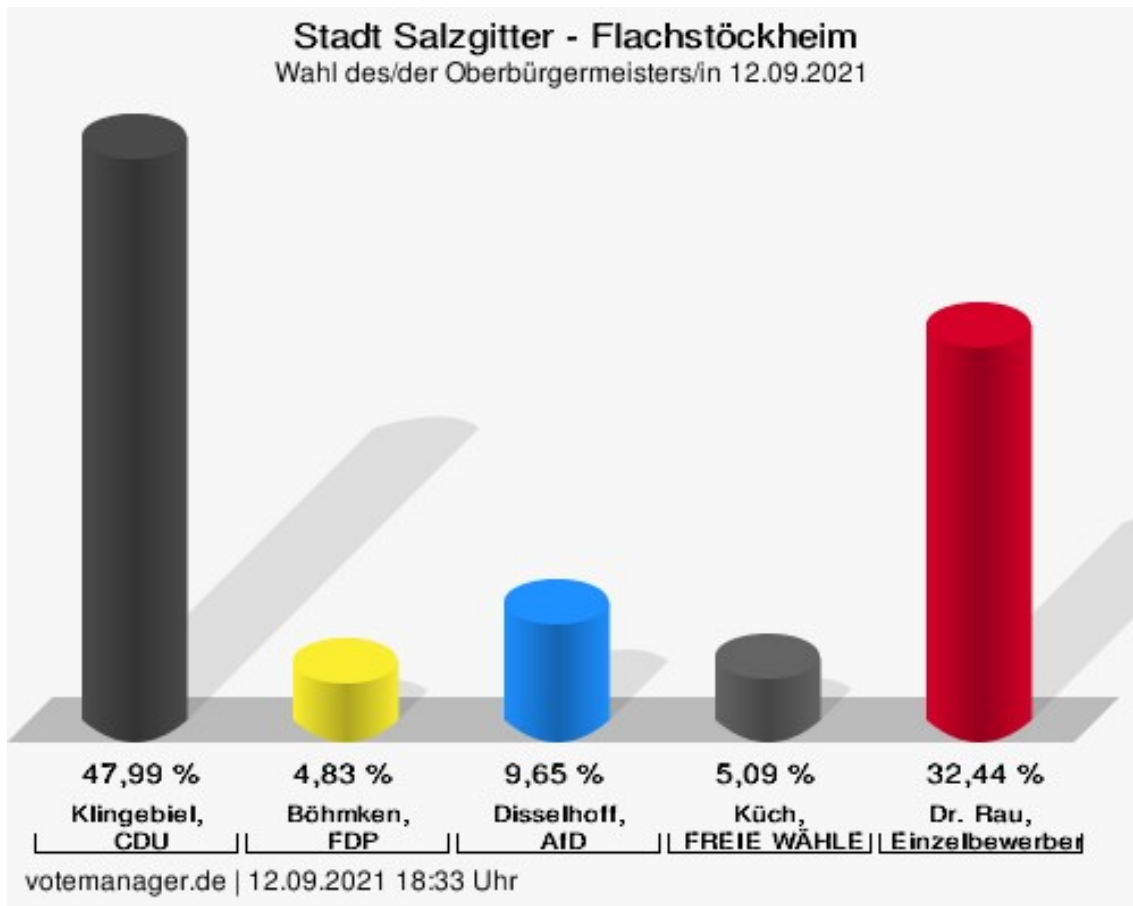
Dr. Rau, Einzelbewerber Dr. Rau = Dr. Harald Rau, Einzelbewerber Dr. Rau

Wahlbeteiligung



Flachstöckheim

| | Anzahl | Prozent |
|---------------------------------|--------|---------|
| Klingebiel, CDU | 179 | 47,99 % |
| Böhmken, FDP | 18 | 4,83 % |
| Disselhoff, AfD | 36 | 9,65 % |
| Küch, FREIE WÄHLER | 19 | 5,09 % |
| Dr. Rau, Einzelbewerber Dr. Rau | 121 | 32,44 % |



Klingebiel, CDU = Frank Klingebiel, Christlich Demokratische Union Deutschlands in Niedersachsen

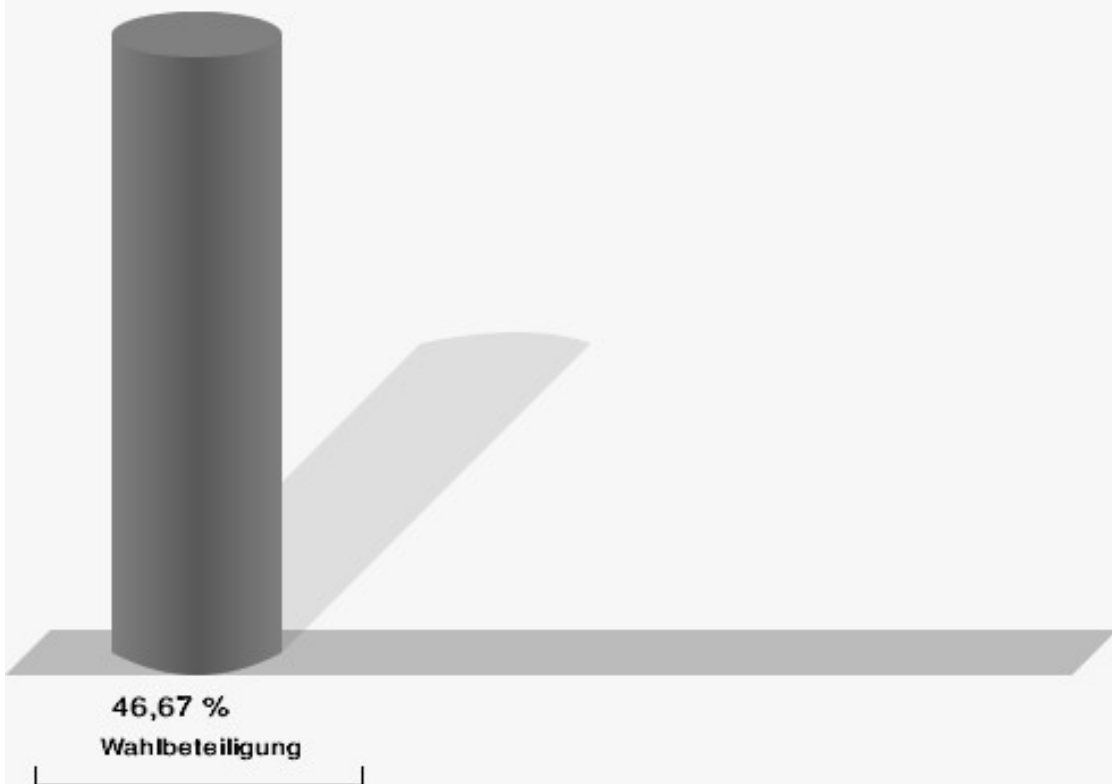
Böhmken, FDP = Andreas Böhmken, Freie Demokratische Partei

Disselhoff, AfD = Thomas-Peter Disselhoff, Alternative für Deutschland

Küch, FREIE WÄHLER = Ulf Küch, FREIE WÄHLER Niedersachsen

Dr. Rau, Einzelbewerber Dr. Rau = Dr. Harald Rau, Einzelbewerber Dr. Rau

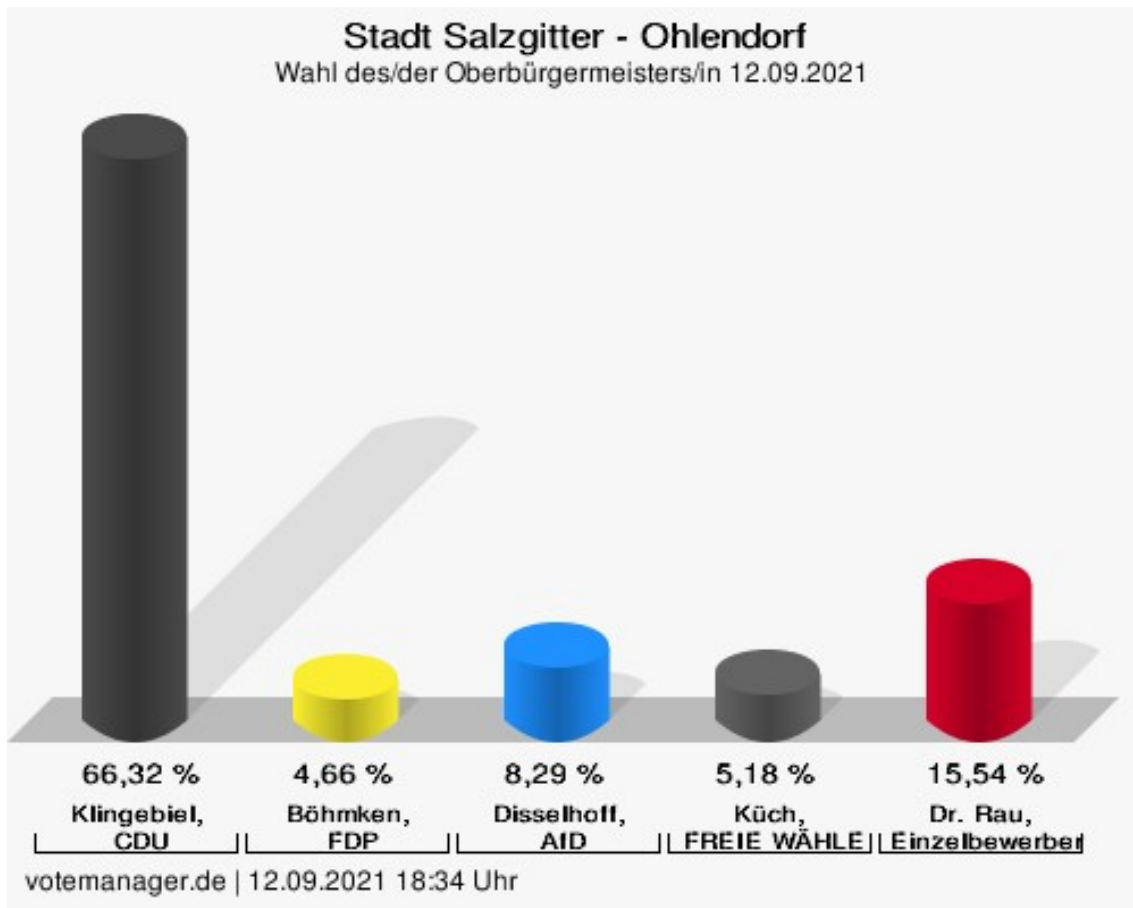
Wahlbeteiligung



votemanager.de | 12.09.2021 18:33 Uhr

Ohlendorf

| | Anzahl | Prozent |
|---------------------------------|--------|---------|
| Klingebiel, CDU | 128 | 66,32 % |
| Böhmken, FDP | 9 | 4,66 % |
| Disselhoff, AfD | 16 | 8,29 % |
| Küch, FREIE WÄHLER | 10 | 5,18 % |
| Dr. Rau, Einzelbewerber Dr. Rau | 30 | 15,54 % |



Klingebiel, CDU = Frank Klingebiel, Christlich Demokratische Union Deutschlands in Niedersachsen


Böhmken, FDP = Andreas Böhmken, Freie Demokratische Partei

Disselhoff, AfD = Thomas-Peter Disselhoff, Alternative für Deutschland

Küch, FREIE WÄHLER = Ulf Küch, FREIE WÄHLER Niedersachsen

Dr. Rau, Einzelbewerber Dr. Rau = Dr. Harald Rau, Einzelbewerber Dr. Rau

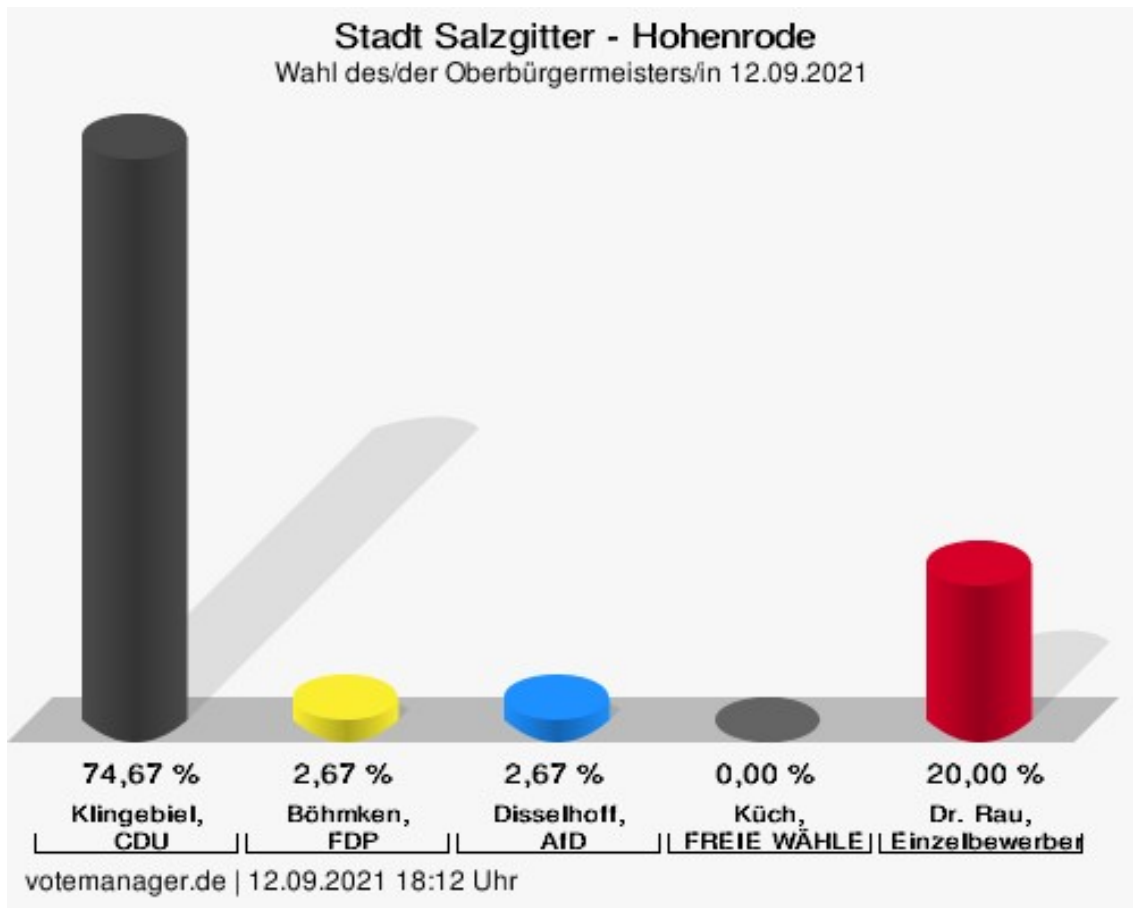
Wahlbeteiligung



votemanager.de | 12.09.2021 18:34 Uhr

Hohenrode

| | Anzahl | Prozent |
|---------------------------------|--------|---------|
| Klingebiel, CDU | 56 | 74,67 % |
| Böhmken, FDP | 2 | 2,67 % |
| Disselhoff, AfD | 2 | 2,67 % |
| Küch, FREIE WÄHLER | 0 | 0,00 % |
| Dr. Rau, Einzelbewerber Dr. Rau | 15 | 20,00 % |



Klingebiel, CDU = Frank Klingebiel, Christlich Demokratische Union Deutschlands in Niedersachsen

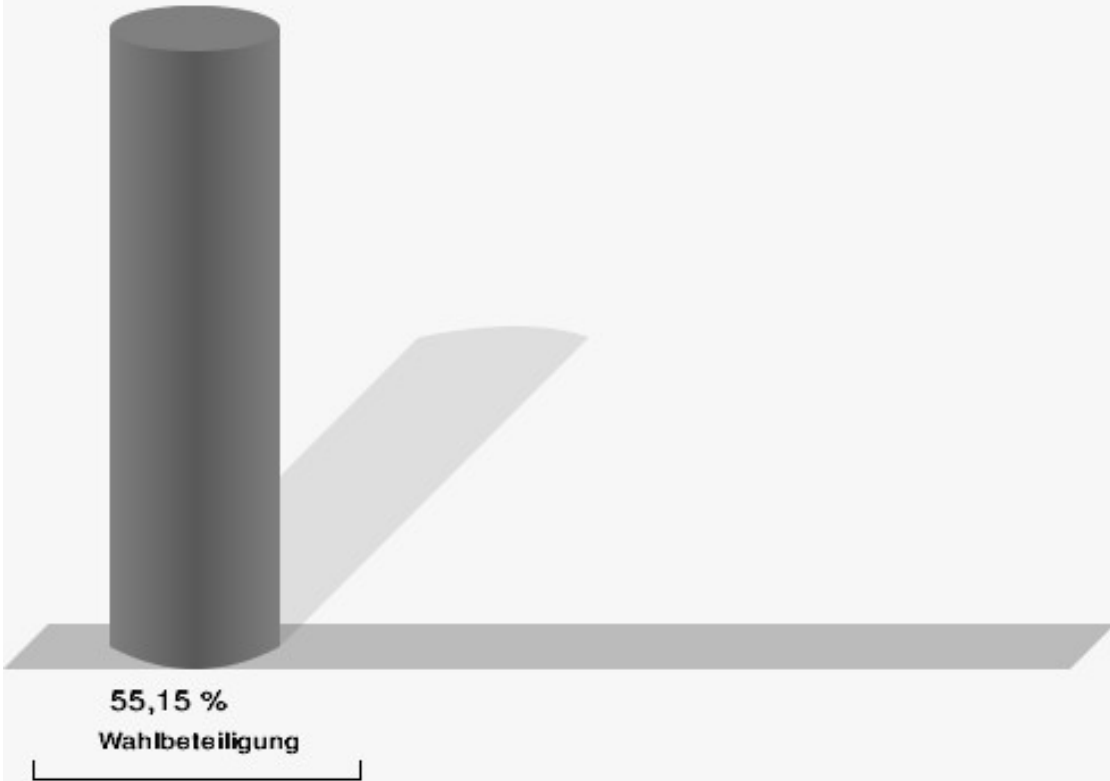
Böhmken, FDP = Andreas Böhmken, Freie Demokratische Partei

Disselhoff, AfD = Thomas-Peter Disselhoff, Alternative für Deutschland

Küch, FREIE WÄHLER = Ulf Küch, FREIE WÄHLER Niedersachsen

Dr. Rau, Einzelbewerber Dr. Rau = Dr. Harald Rau, Einzelbewerber Dr. Rau

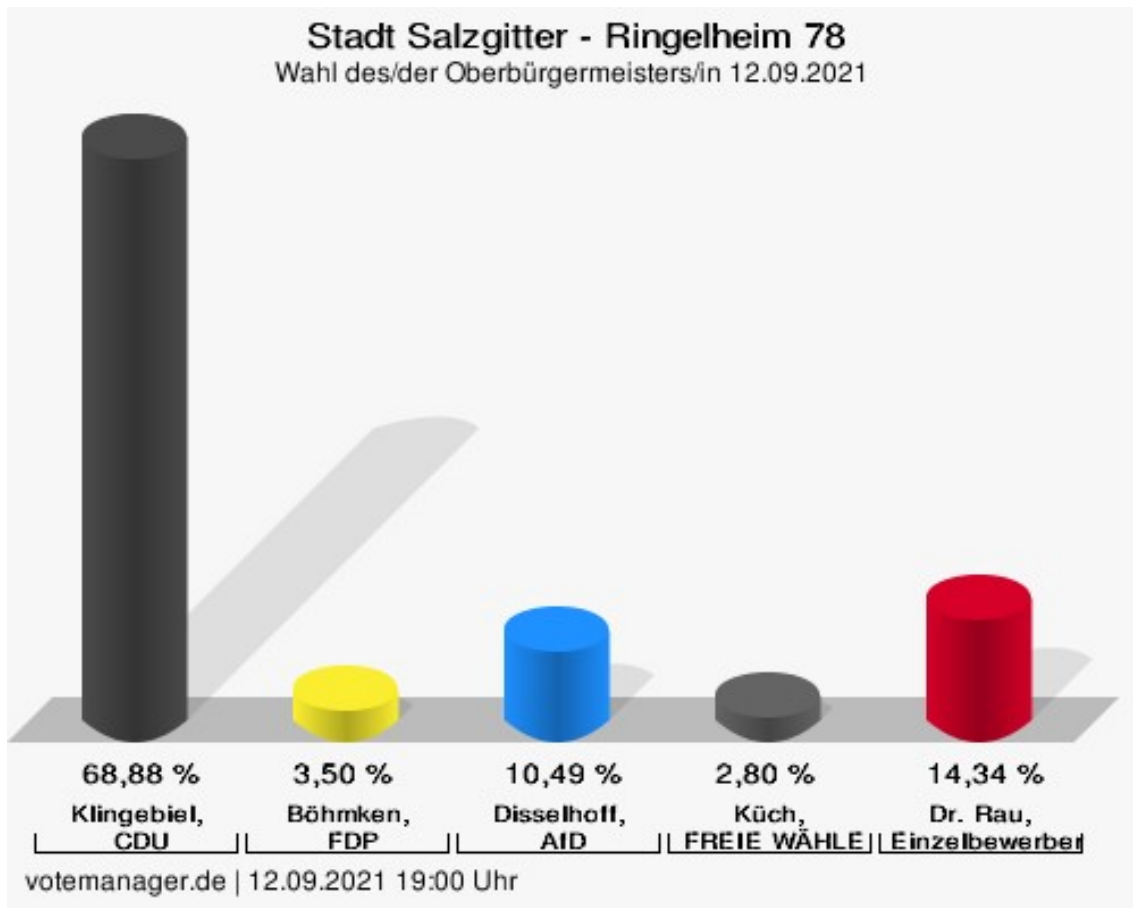
Wahlbeteiligung



votemanager.de | 12.09.2021 18:12 Uhr

Ringelheim 78

| | Anzahl | Prozent |
|---------------------------------|--------|---------|
| Klingebiel, CDU | 197 | 68,88 % |
| Böhmken, FDP | 10 | 3,50 % |
| Disselhoff, AfD | 30 | 10,49 % |
| Küch, FREIE WÄHLER | 8 | 2,80 % |
| Dr. Rau, Einzelbewerber Dr. Rau | 41 | 14,34 % |



Klingebiel, CDU = Frank Klingebiel, Christlich Demokratische Union Deutschlands in Niedersachsen


Böhmken, FDP = Andreas Böhmken, Freie Demokratische Partei

Disselhoff, AfD = Thomas-Peter Disselhoff, Alternative für Deutschland

Küch, FREIE WÄHLER = Ulf Küch, FREIE WÄHLER Niedersachsen

Dr. Rau, Einzelbewerber Dr. Rau = Dr. Harald Rau, Einzelbewerber Dr. Rau

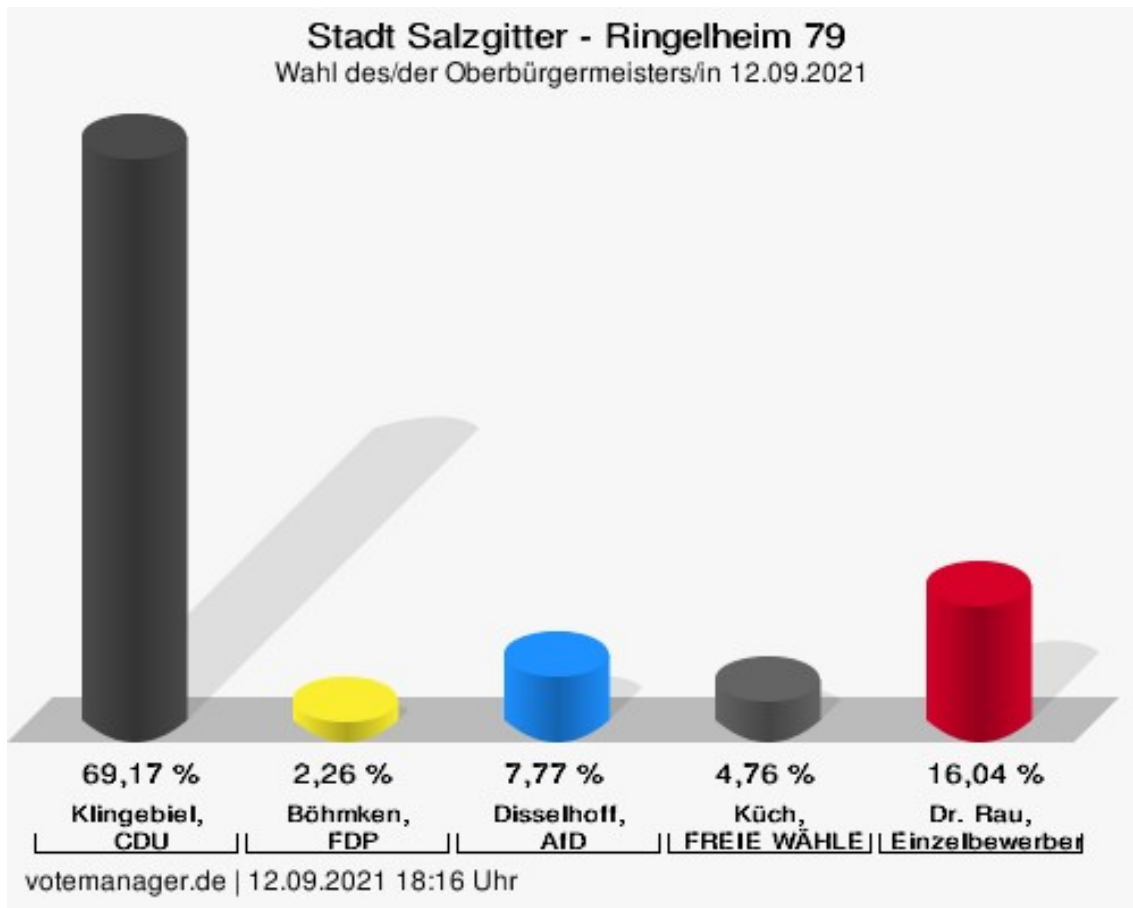
Wahlbeteiligung



votemanager.de | 12.09.2021 19:00 Uhr

Ringelheim 79

| | Anzahl | Prozent |
|---------------------------------|--------|---------|
| Klingebiel, CDU | 276 | 69,17 % |
| Böhmken, FDP | 9 | 2,26 % |
| Disselhoff, AfD | 31 | 7,77 % |
| Küch, FREIE WÄHLER | 19 | 4,76 % |
| Dr. Rau, Einzelbewerber Dr. Rau | 64 | 16,04 % |



Klingebiel, CDU = Frank Klingebiel, Christlich Demokratische Union Deutschlands in Niedersachsen


Böhmken, FDP = Andreas Böhmken, Freie Demokratische Partei

Disselhoff, AfD = Thomas-Peter Disselhoff, Alternative für Deutschland

Küch, FREIE WÄHLER = Ulf Küch, FREIE WÄHLER Niedersachsen

Dr. Rau, Einzelbewerber Dr. Rau = Dr. Harald Rau, Einzelbewerber Dr. Rau

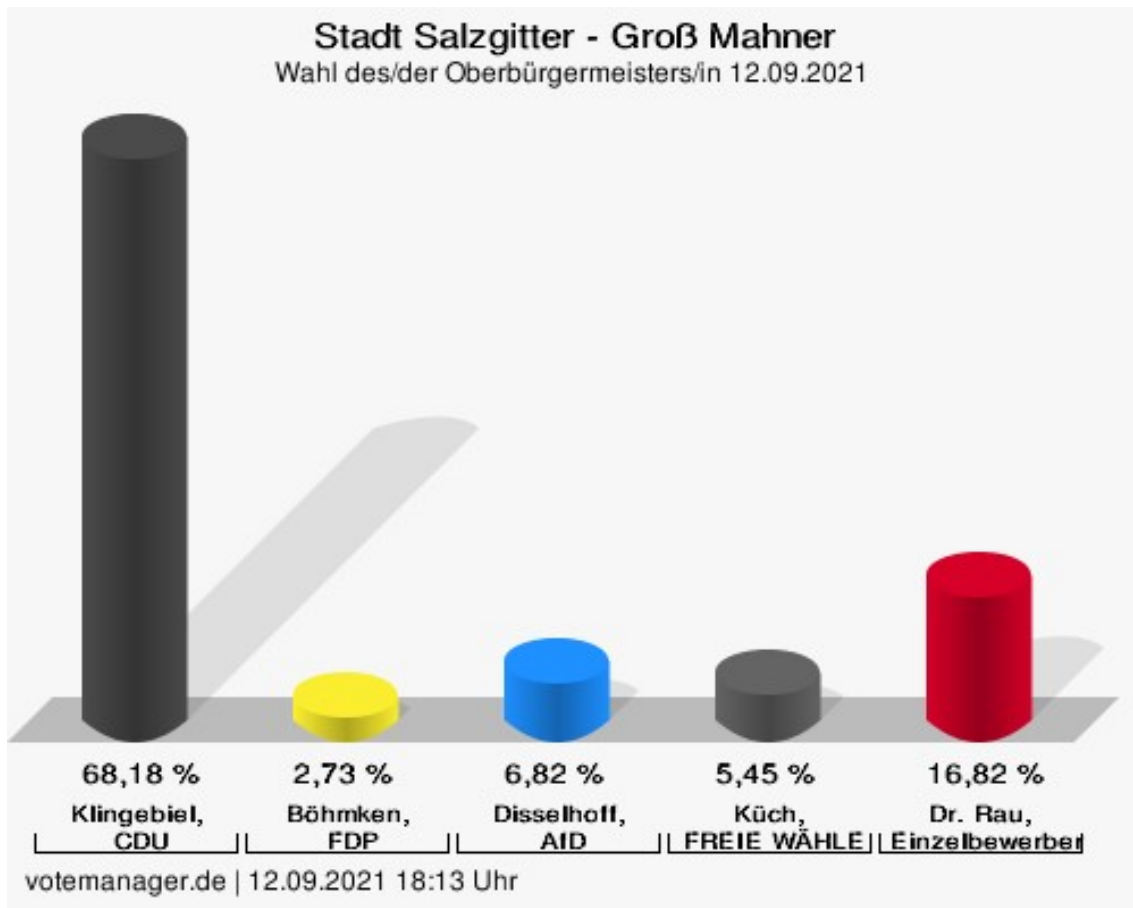
Wahlbeteiligung



votemanager.de | 12.09.2021 18:16 Uhr

Groß Mahner

| | Anzahl | Prozent |
|---------------------------------|--------|---------|
| Klingebiel, CDU | 150 | 68,18 % |
| Böhmken, FDP | 6 | 2,73 % |
| Disselhoff, AfD | 15 | 6,82 % |
| Küch, FREIE WÄHLER | 12 | 5,45 % |
| Dr. Rau, Einzelbewerber Dr. Rau | 37 | 16,82 % |



Klingebiel, CDU = Frank Klingebiel, Christlich Demokratische Union Deutschlands in Niedersachsen


Böhmken, FDP = Andreas Böhmken, Freie Demokratische Partei

Disselhoff, AfD = Thomas-Peter Disselhoff, Alternative für Deutschland

Küch, FREIE WÄHLER = Ulf Küch, FREIE WÄHLER Niedersachsen

Dr. Rau, Einzelbewerber Dr. Rau = Dr. Harald Rau, Einzelbewerber Dr. Rau

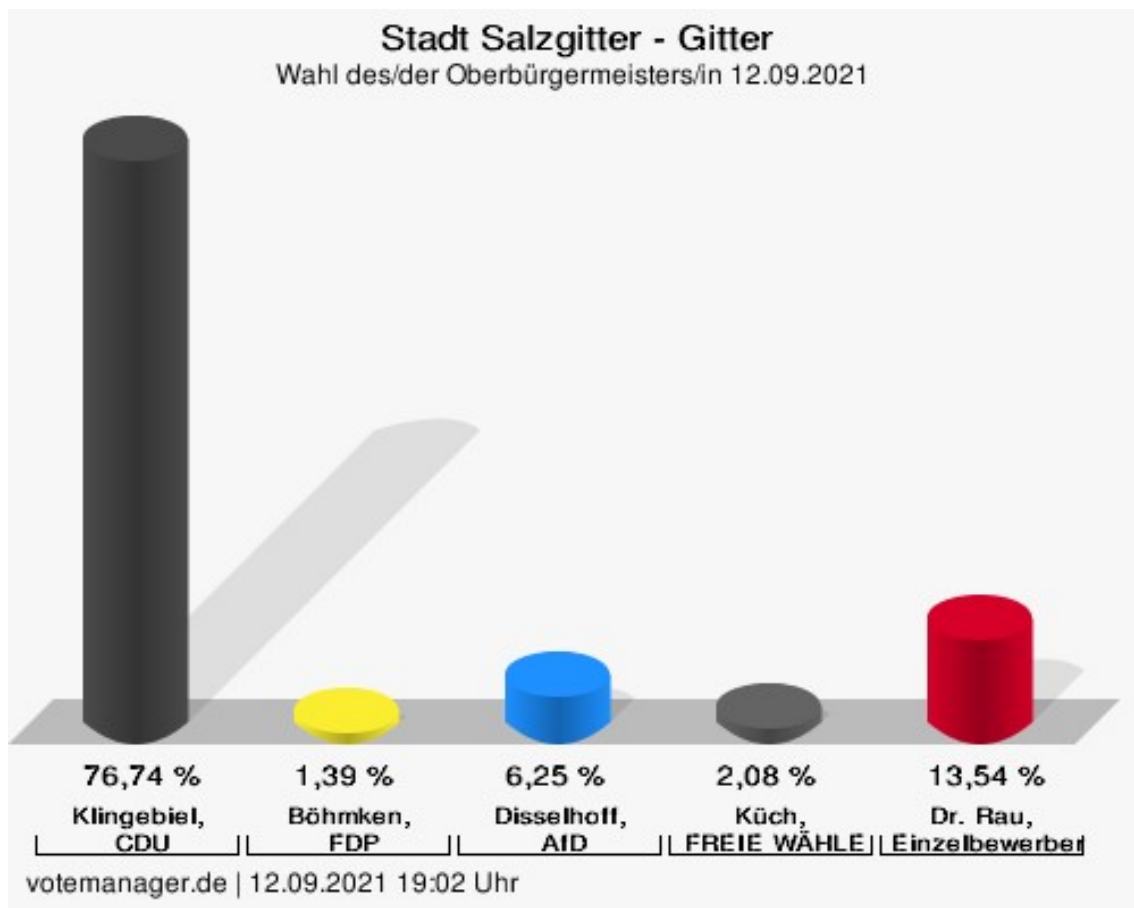
Wahlbeteiligung



votemanager.de | 12.09.2021 18:13 Uhr

Gitter

| | Anzahl | Prozent |
|---------------------------------|--------|---------|
| Klingebiel, CDU | 221 | 76,74 % |
| Böhmken, FDP | 4 | 1,39 % |
| Disselhoff, AfD | 18 | 6,25 % |
| Küch, FREIE WÄHLER | 6 | 2,08 % |
| Dr. Rau, Einzelbewerber Dr. Rau | 39 | 13,54 % |



Klingebiel, CDU = Frank Klingebiel, Christlich Demokratische Union Deutschlands in Niedersachsen


Böhmken, FDP = Andreas Böhmken, Freie Demokratische Partei

Disselhoff, AfD = Thomas-Peter Disselhoff, Alternative für Deutschland

Küch, FREIE WÄHLER = Ulf Küch, FREIE WÄHLER Niedersachsen

Dr. Rau, Einzelbewerber Dr. Rau = Dr. Harald Rau, Einzelbewerber Dr. Rau

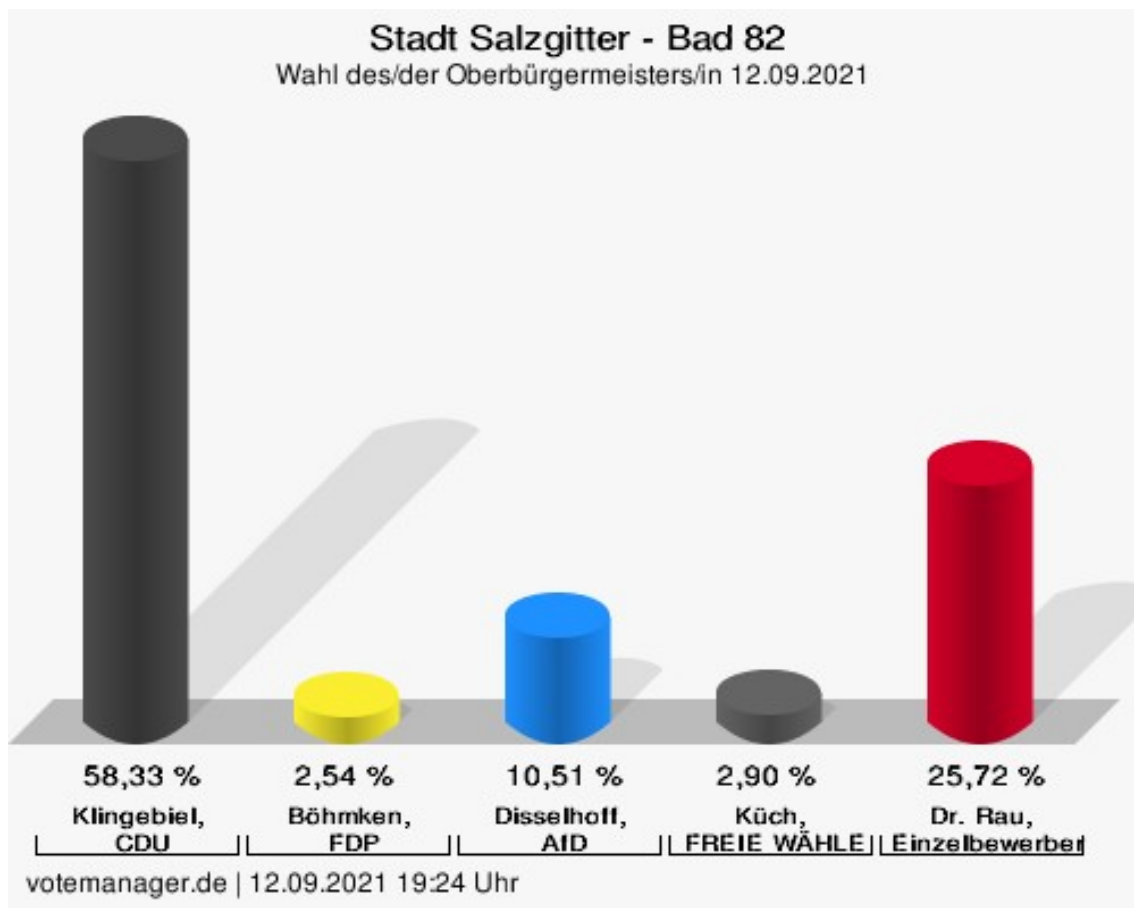
Wahlbeteiligung



votemanager.de | 12.09.2021 19:02 Uhr

Bad 82

| | Anzahl | Prozent |
|---------------------------------|--------|---------|
| Klingebiel, CDU | 161 | 58,33 % |
| Böhmken, FDP | 7 | 2,54 % |
| Disselhoff, AfD | 29 | 10,51 % |
| Küch, FREIE WÄHLER | 8 | 2,90 % |
| Dr. Rau, Einzelbewerber Dr. Rau | 71 | 25,72 % |



Klingebiel, CDU = Frank Klingebiel, Christlich Demokratische Union Deutschlands in Niedersachsen

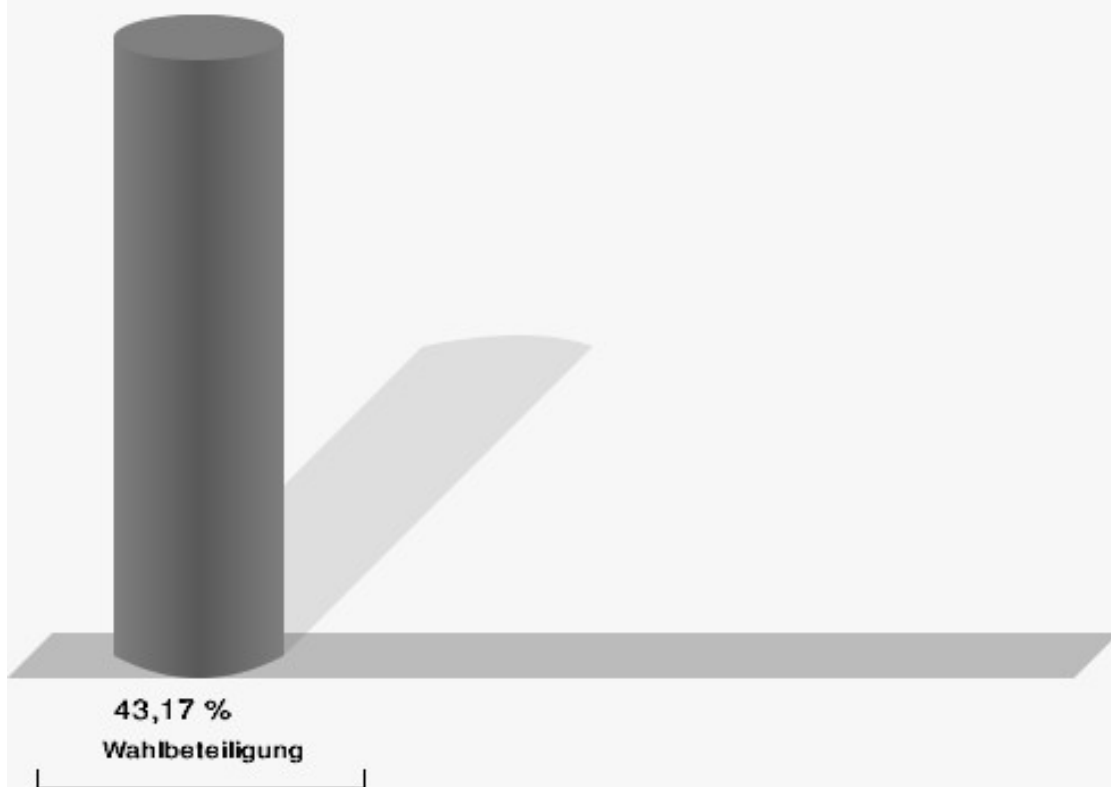
Böhmken, FDP = Andreas Böhmken, Freie Demokratische Partei

Disselhoff, AfD = Thomas-Peter Disselhoff, Alternative für Deutschland

Küch, FREIE WÄHLER = Ulf Küch, FREIE WÄHLER Niedersachsen

Dr. Rau, Einzelbewerber Dr. Rau = Dr. Harald Rau, Einzelbewerber Dr. Rau

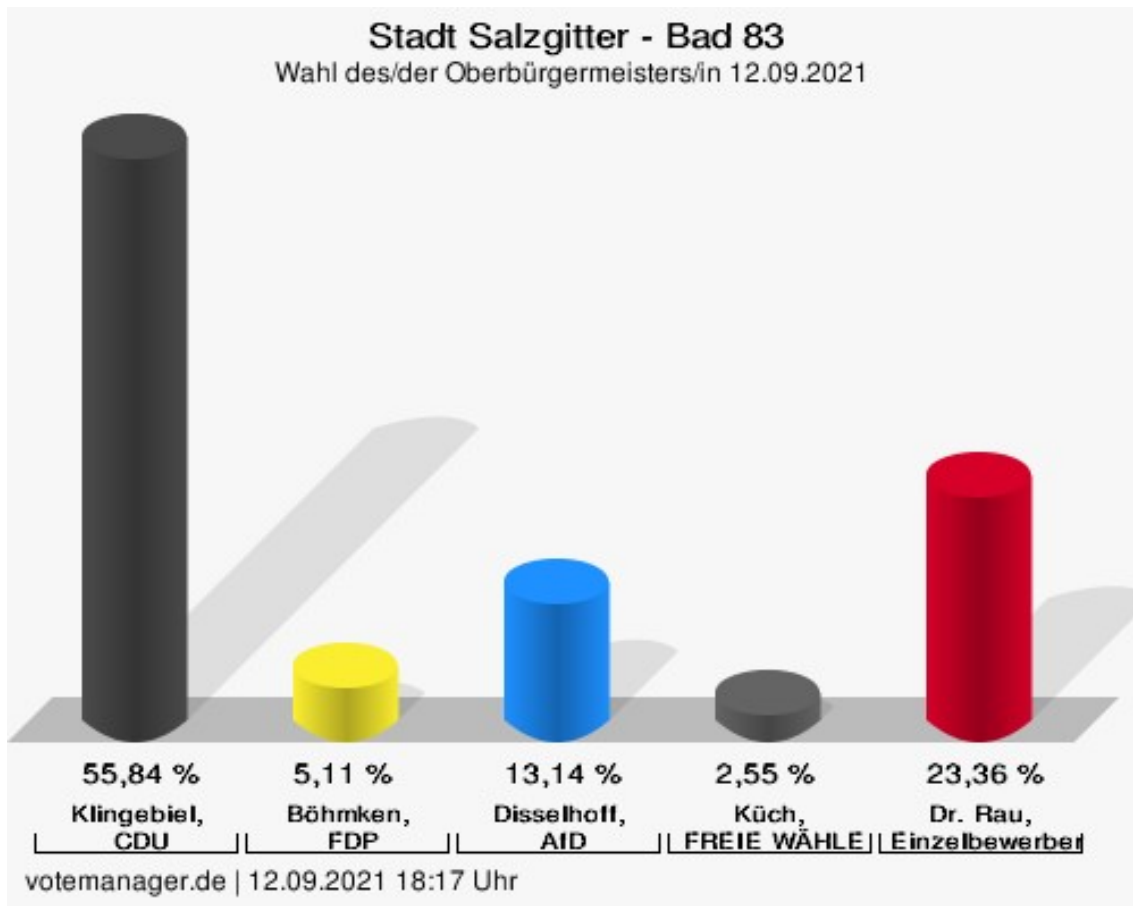
Wahlbeteiligung



votemanager.de | 12.09.2021 19:24 Uhr

Bad 83

| | Anzahl | Prozent |
|---------------------------------|--------|---------|
| Klingebiel, CDU | 153 | 55,84 % |
| Böhmken, FDP | 14 | 5,11 % |
| Disselhoff, AfD | 36 | 13,14 % |
| Küch, FREIE WÄHLER | 7 | 2,55 % |
| Dr. Rau, Einzelbewerber Dr. Rau | 64 | 23,36 % |



Klingebiel, CDU = Frank Klingebiel, Christlich Demokratische Union Deutschlands in Niedersachsen

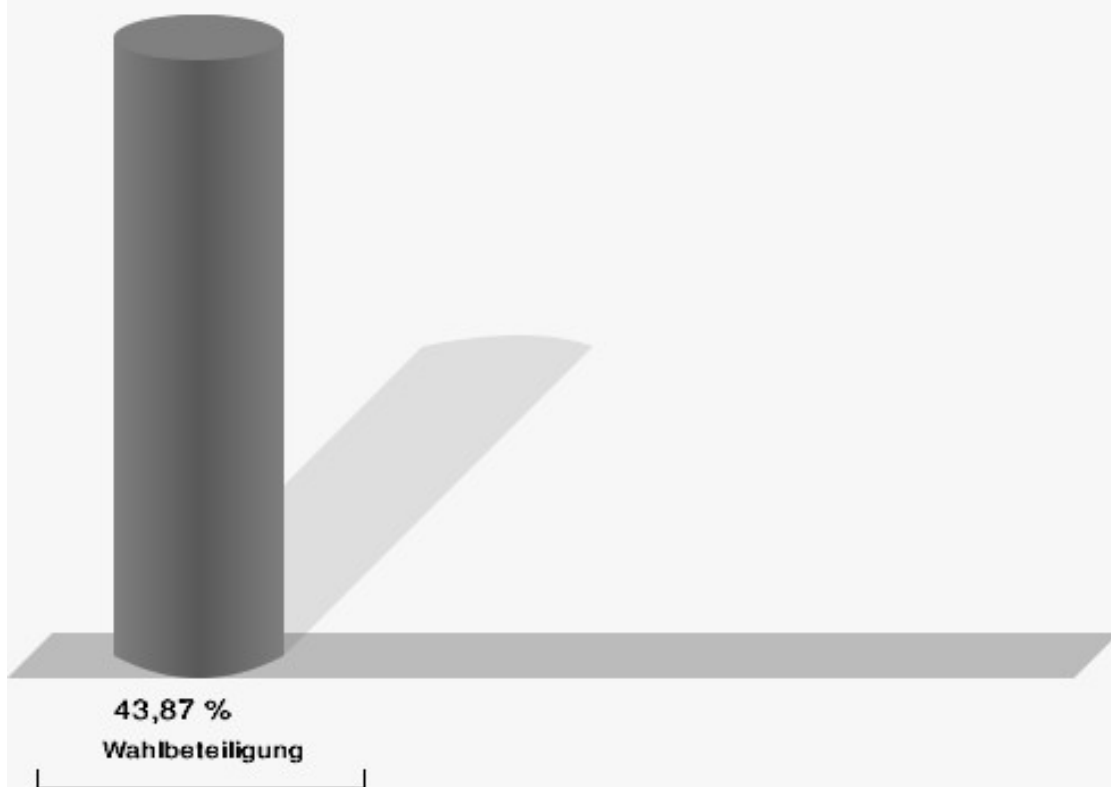
Böhmken, FDP = Andreas Böhmken, Freie Demokratische Partei

Disselhoff, AfD = Thomas-Peter Disselhoff, Alternative für Deutschland

Küch, FREIE WÄHLER = Ulf Küch, FREIE WÄHLER Niedersachsen

Dr. Rau, Einzelbewerber Dr. Rau = Dr. Harald Rau, Einzelbewerber Dr. Rau

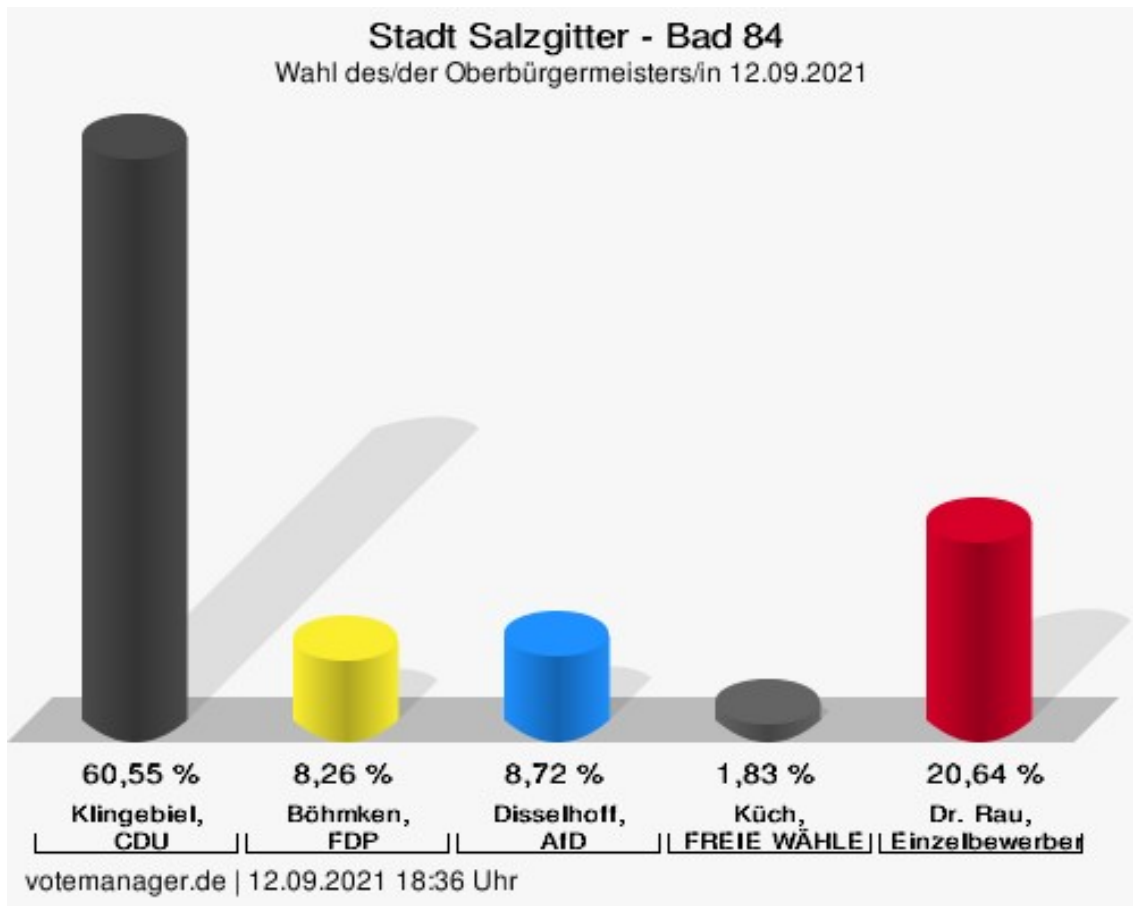
Wahlbeteiligung



votemanager.de | 12.09.2021 18:17 Uhr

Bad 84

| | Anzahl | Prozent |
|---------------------------------|--------|---------|
| Klingebiel, CDU | 132 | 60,55 % |
| Böhmken, FDP | 18 | 8,26 % |
| Disselhoff, AfD | 19 | 8,72 % |
| Küch, FREIE WÄHLER | 4 | 1,83 % |
| Dr. Rau, Einzelbewerber Dr. Rau | 45 | 20,64 % |



Klingebiel, CDU = Frank Klingebiel, Christlich Demokratische Union Deutschlands in Niedersachsen


Böhmken, FDP = Andreas Böhmken, Freie Demokratische Partei

Disselhoff, AfD = Thomas-Peter Disselhoff, Alternative für Deutschland

Küch, FREIE WÄHLER = Ulf Küch, FREIE WÄHLER Niedersachsen

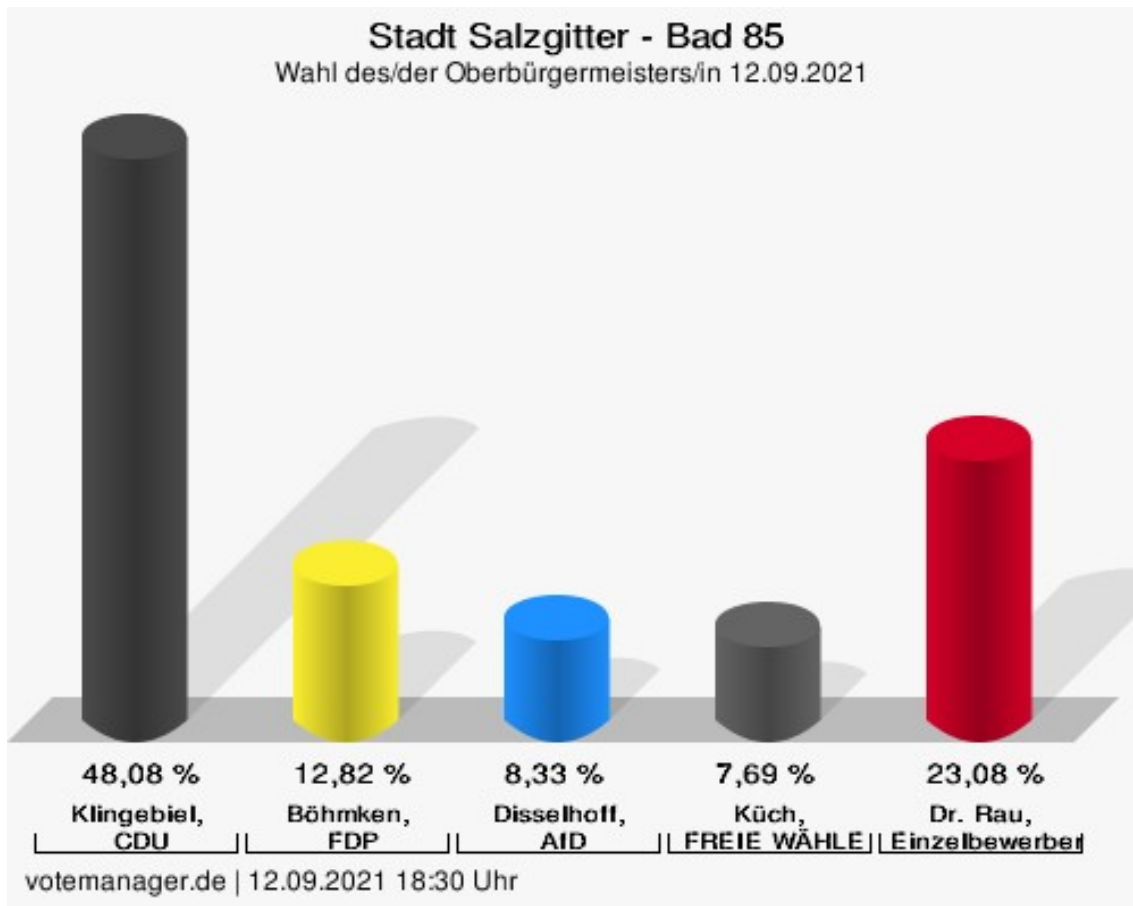
Dr. Rau, Einzelbewerber Dr. Rau = Dr. Harald Rau, Einzelbewerber Dr. Rau

Wahlbeteiligung



Bad 85

| | Anzahl | Prozent |
|---------------------------------|--------|---------|
| Klingebiel, CDU | 75 | 48,08 % |
| Böhmken, FDP | 20 | 12,82 % |
| Disselhoff, AfD | 13 | 8,33 % |
| Küch, FREIE WÄHLER | 12 | 7,69 % |
| Dr. Rau, Einzelbewerber Dr. Rau | 36 | 23,08 % |



Klingebiel, CDU = Frank Klingebiel, Christlich Demokratische Union Deutschlands in Niedersachsen


Böhmken, FDP = Andreas Böhmken, Freie Demokratische Partei

Disselhoff, AfD = Thomas-Peter Disselhoff, Alternative für Deutschland

Küch, FREIE WÄHLER = Ulf Küch, FREIE WÄHLER Niedersachsen

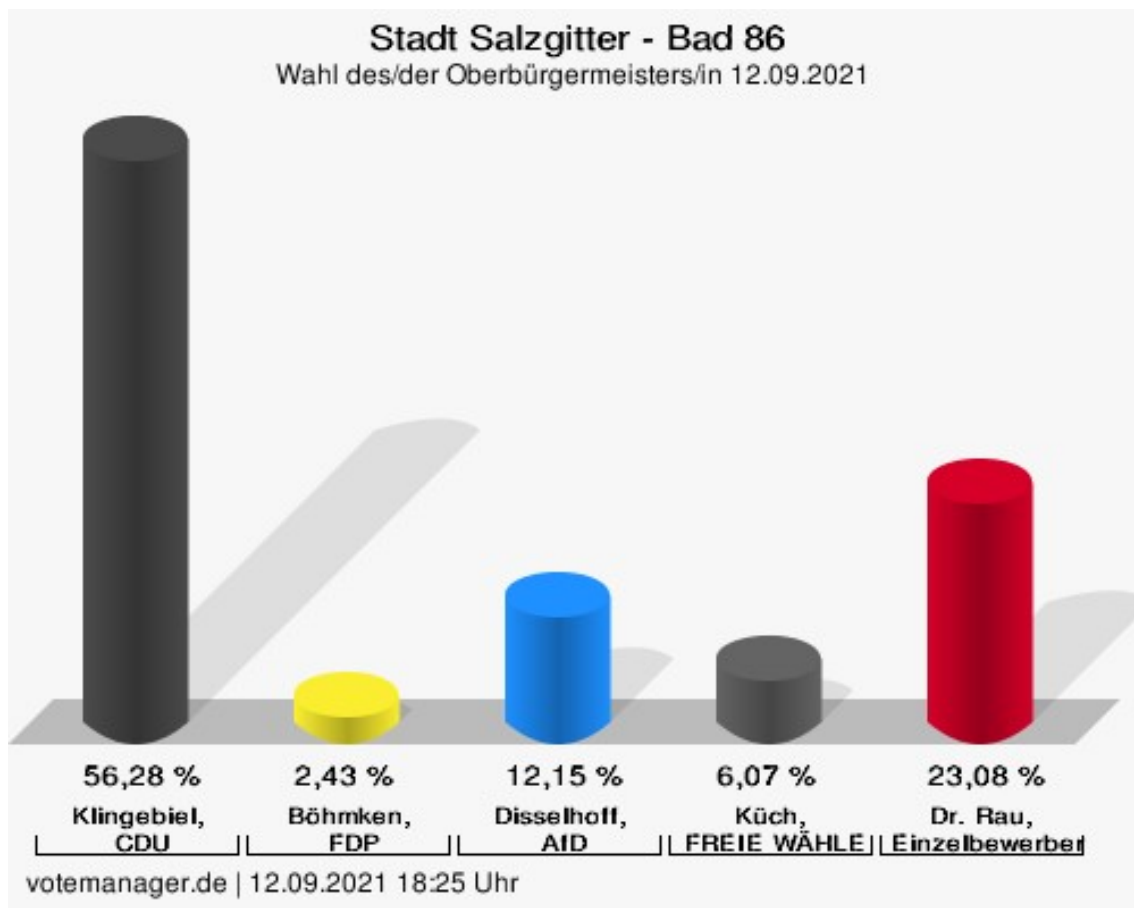
Dr. Rau, Einzelbewerber Dr. Rau = Dr. Harald Rau, Einzelbewerber Dr. Rau

Wahlbeteiligung



Bad 86

| | Anzahl | Prozent |
|---------------------------------|--------|---------|
| Klingebiel, CDU | 139 | 56,28 % |
| Böhmken, FDP | 6 | 2,43 % |
| Disselhoff, AfD | 30 | 12,15 % |
| Küch, FREIE WÄHLER | 15 | 6,07 % |
| Dr. Rau, Einzelbewerber Dr. Rau | 57 | 23,08 % |



Klingebiel, CDU = Frank Klingebiel, Christlich Demokratische Union Deutschlands in Niedersachsen

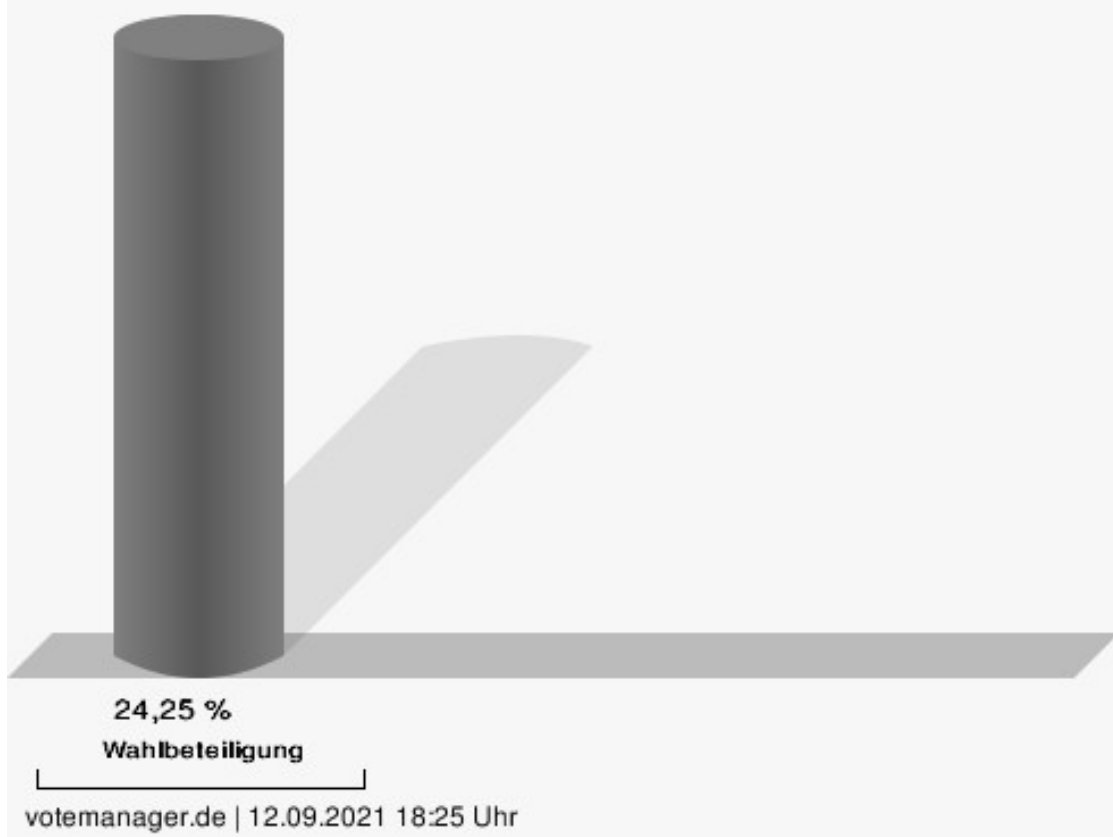
Böhmken, FDP = Andreas Böhmken, Freie Demokratische Partei

Disselhoff, AfD = Thomas-Peter Disselhoff, Alternative für Deutschland

Küch, FREIE WÄHLER = Ulf Küch, FREIE WÄHLER Niedersachsen

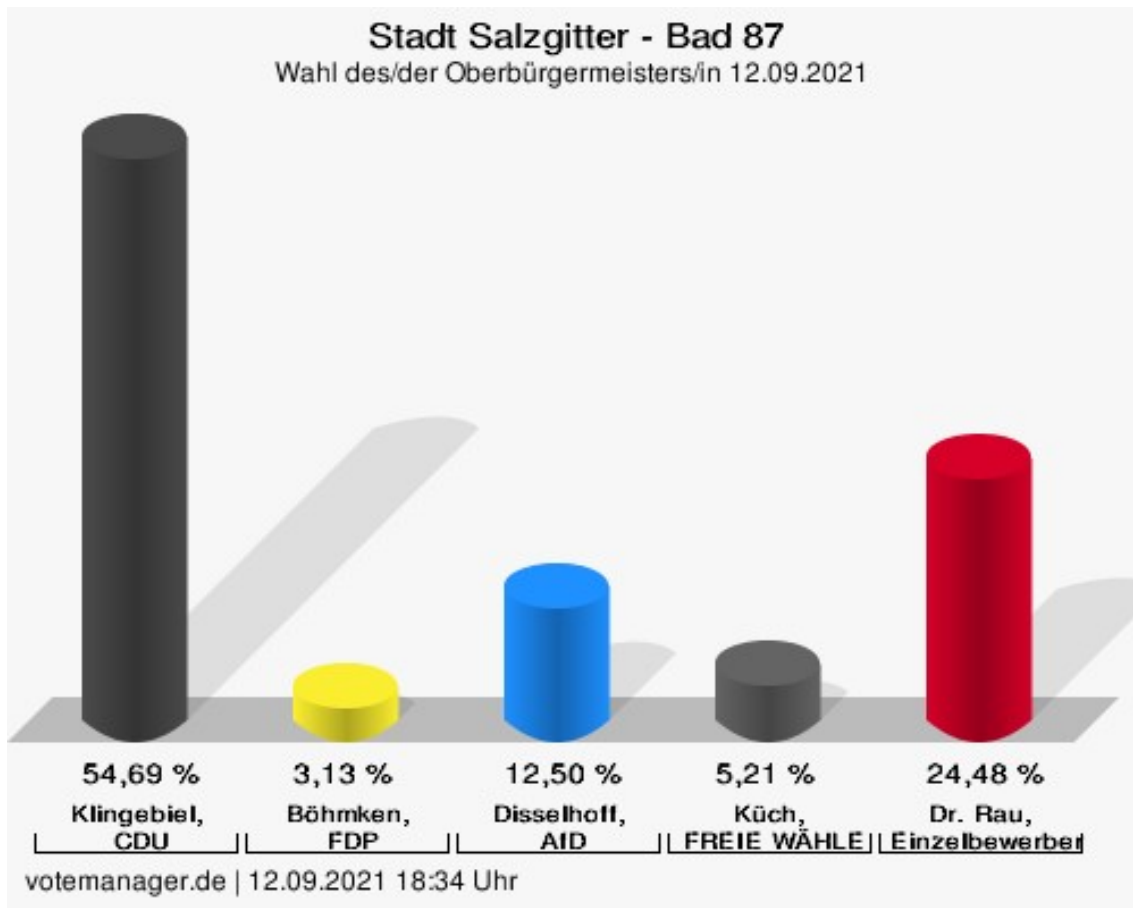
Dr. Rau, Einzelbewerber Dr. Rau = Dr. Harald Rau, Einzelbewerber Dr. Rau

Wahlbeteiligung



Bad 87

| | Anzahl | Prozent |
|---------------------------------|--------|---------|
| Klingebiel, CDU | 105 | 54,69 % |
| Böhmken, FDP | 6 | 3,13 % |
| Disselhoff, AfD | 24 | 12,50 % |
| Küch, FREIE WÄHLER | 10 | 5,21 % |
| Dr. Rau, Einzelbewerber Dr. Rau | 47 | 24,48 % |



Klingebiel, CDU = Frank Klingebiel, Christlich Demokratische Union Deutschlands in Niedersachsen


Böhmken, FDP = Andreas Böhmken, Freie Demokratische Partei

Disselhoff, AfD = Thomas-Peter Disselhoff, Alternative für Deutschland

Küch, FREIE WÄHLER = Ulf Küch, FREIE WÄHLER Niedersachsen

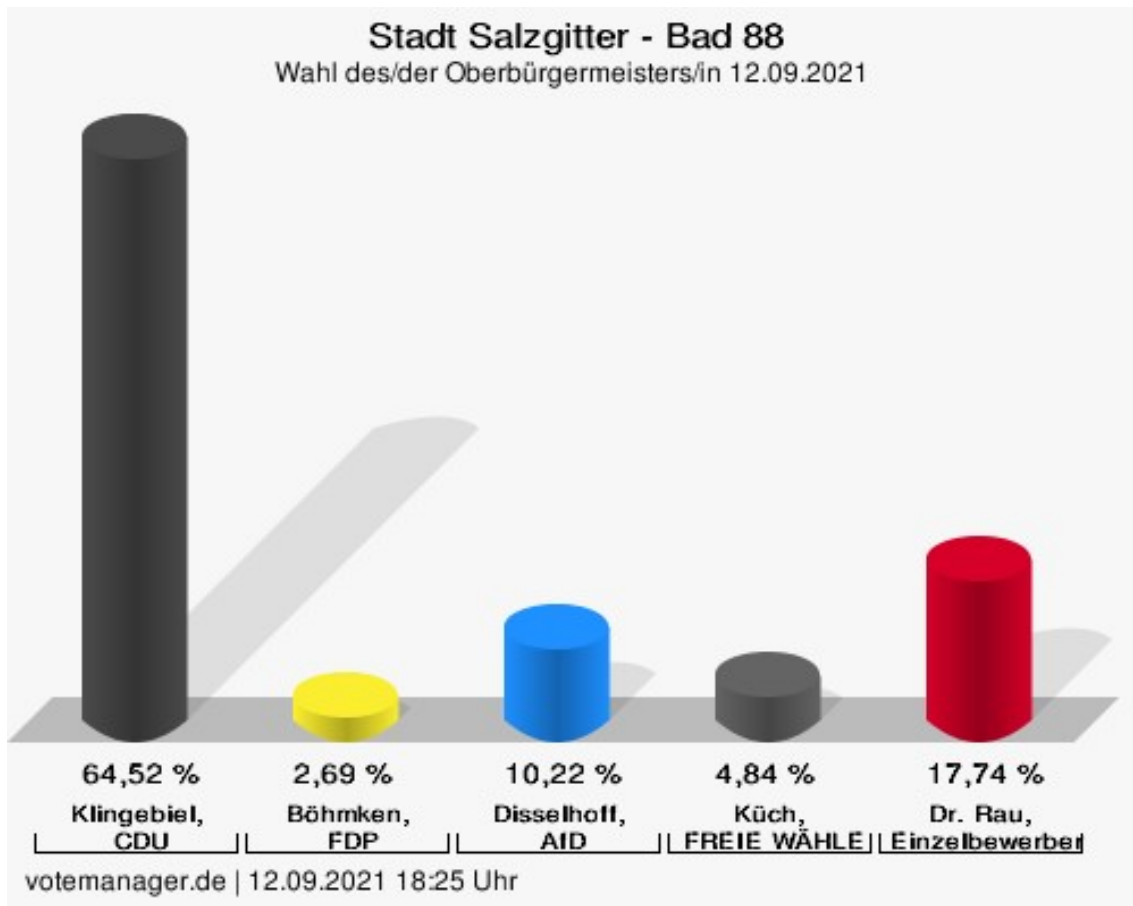
Dr. Rau, Einzelbewerber Dr. Rau = Dr. Harald Rau, Einzelbewerber Dr. Rau

Wahlbeteiligung



Bad 88

| | Anzahl | Prozent |
|---------------------------------|--------|---------|
| Klingebiel, CDU | 120 | 64,52 % |
| Böhmken, FDP | 5 | 2,69 % |
| Disselhoff, AfD | 19 | 10,22 % |
| Küch, FREIE WÄHLER | 9 | 4,84 % |
| Dr. Rau, Einzelbewerber Dr. Rau | 33 | 17,74 % |



Klingebiel, CDU = Frank Klingebiel, Christlich Demokratische Union Deutschlands in Niedersachsen


Böhmken, FDP = Andreas Böhmken, Freie Demokratische Partei

Disselhoff, AfD = Thomas-Peter Disselhoff, Alternative für Deutschland

Küch, FREIE WÄHLER = Ulf Küch, FREIE WÄHLER Niedersachsen

Dr. Rau, Einzelbewerber Dr. Rau = Dr. Harald Rau, Einzelbewerber Dr. Rau

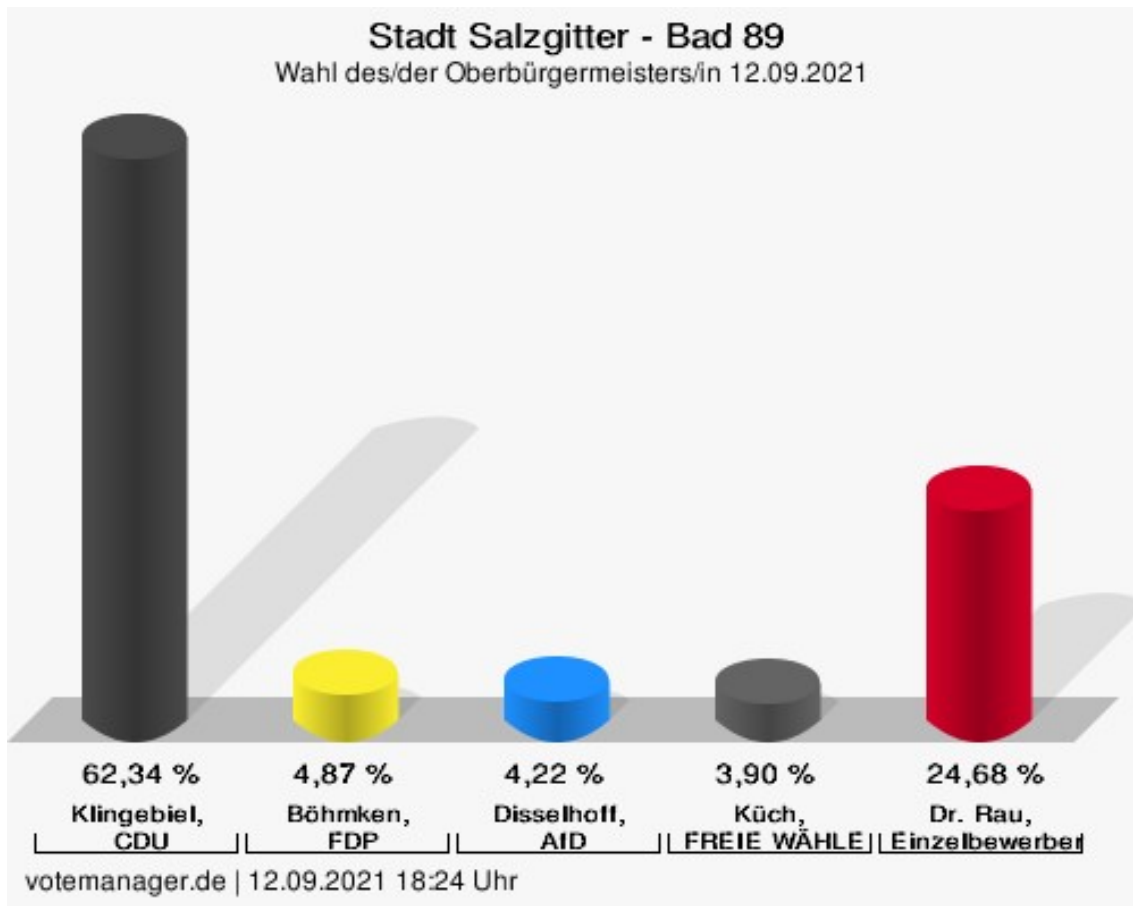
Wahlbeteiligung



votemanager.de | 12.09.2021 18:25 Uhr

Bad 89

| | Anzahl | Prozent |
|---------------------------------|--------|---------|
| Klingebiel, CDU | 192 | 62,34 % |
| Böhmken, FDP | 15 | 4,87 % |
| Disselhoff, AfD | 13 | 4,22 % |
| Küch, FREIE WÄHLER | 12 | 3,90 % |
| Dr. Rau, Einzelbewerber Dr. Rau | 76 | 24,68 % |



Klingebiel, CDU = Frank Klingebiel, Christlich Demokratische Union Deutschlands in Niedersachsen

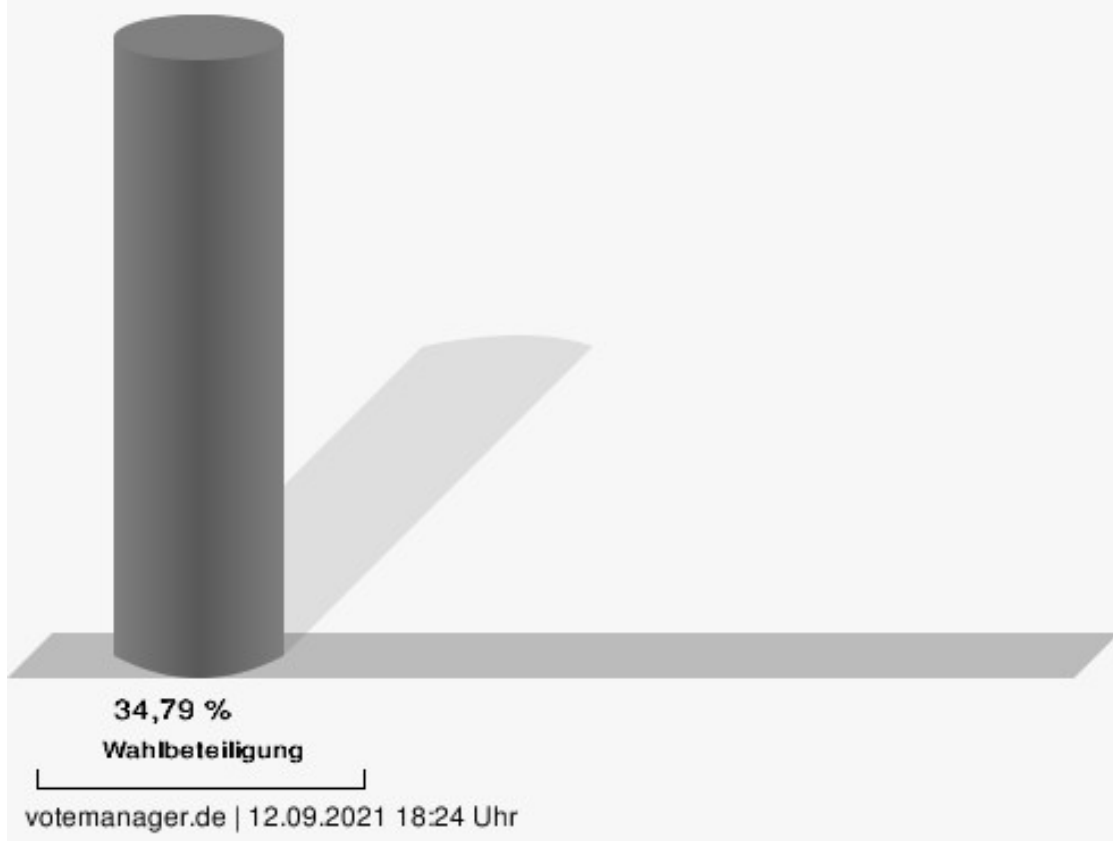
Böhmken, FDP = Andreas Böhmken, Freie Demokratische Partei

Disselhoff, AfD = Thomas-Peter Disselhoff, Alternative für Deutschland

Küch, FREIE WÄHLER = Ulf Küch, FREIE WÄHLER Niedersachsen

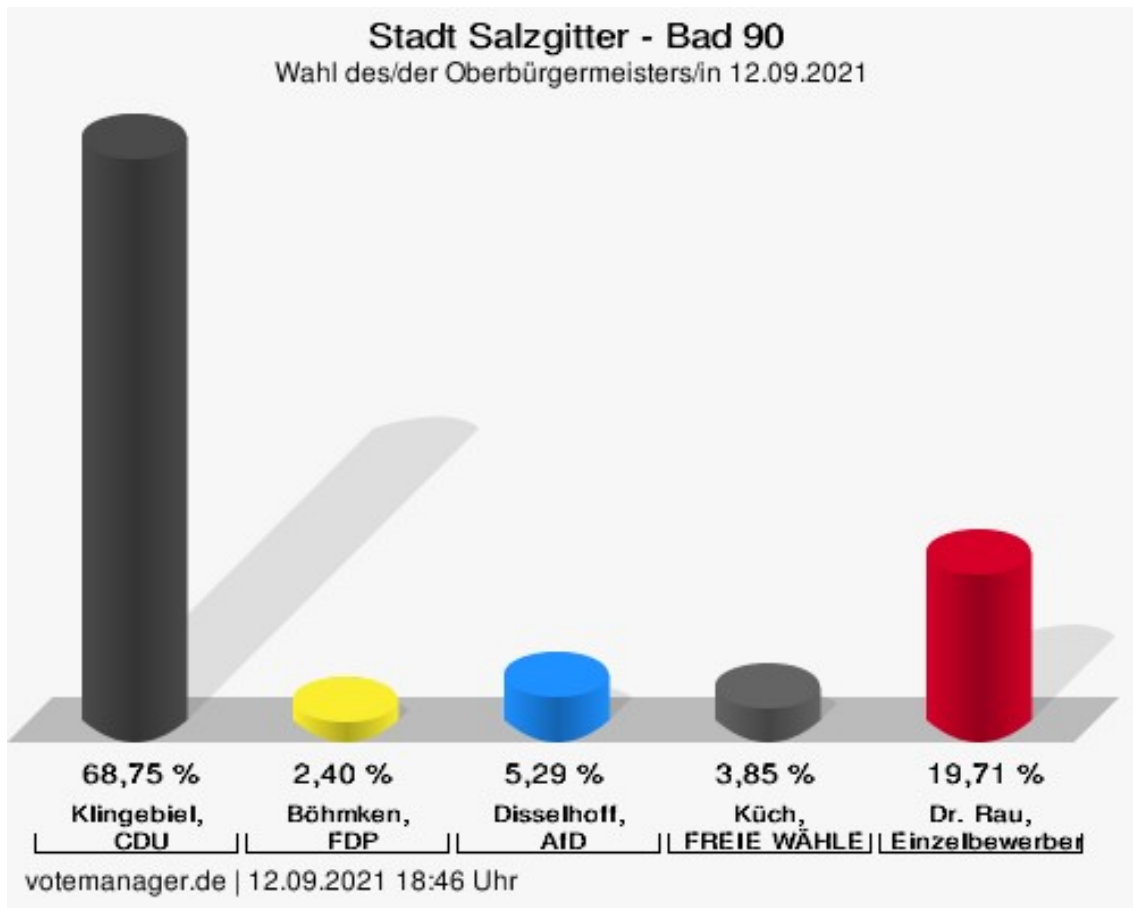
Dr. Rau, Einzelbewerber Dr. Rau = Dr. Harald Rau, Einzelbewerber Dr. Rau

Wahlbeteiligung



Bad 90

| | Anzahl | Prozent |
|---------------------------------|--------|---------|
| Klingebiel, CDU | 143 | 68,75 % |
| Böhmken, FDP | 5 | 2,40 % |
| Disselhoff, AfD | 11 | 5,29 % |
| Küch, FREIE WÄHLER | 8 | 3,85 % |
| Dr. Rau, Einzelbewerber Dr. Rau | 41 | 19,71 % |



Klingebiel, CDU = Frank Klingebiel, Christlich Demokratische Union Deutschlands in Niedersachsen


Böhmken, FDP = Andreas Böhmken, Freie Demokratische Partei

Disselhoff, AfD = Thomas-Peter Disselhoff, Alternative für Deutschland

Küch, FREIE WÄHLER = Ulf Küch, FREIE WÄHLER Niedersachsen

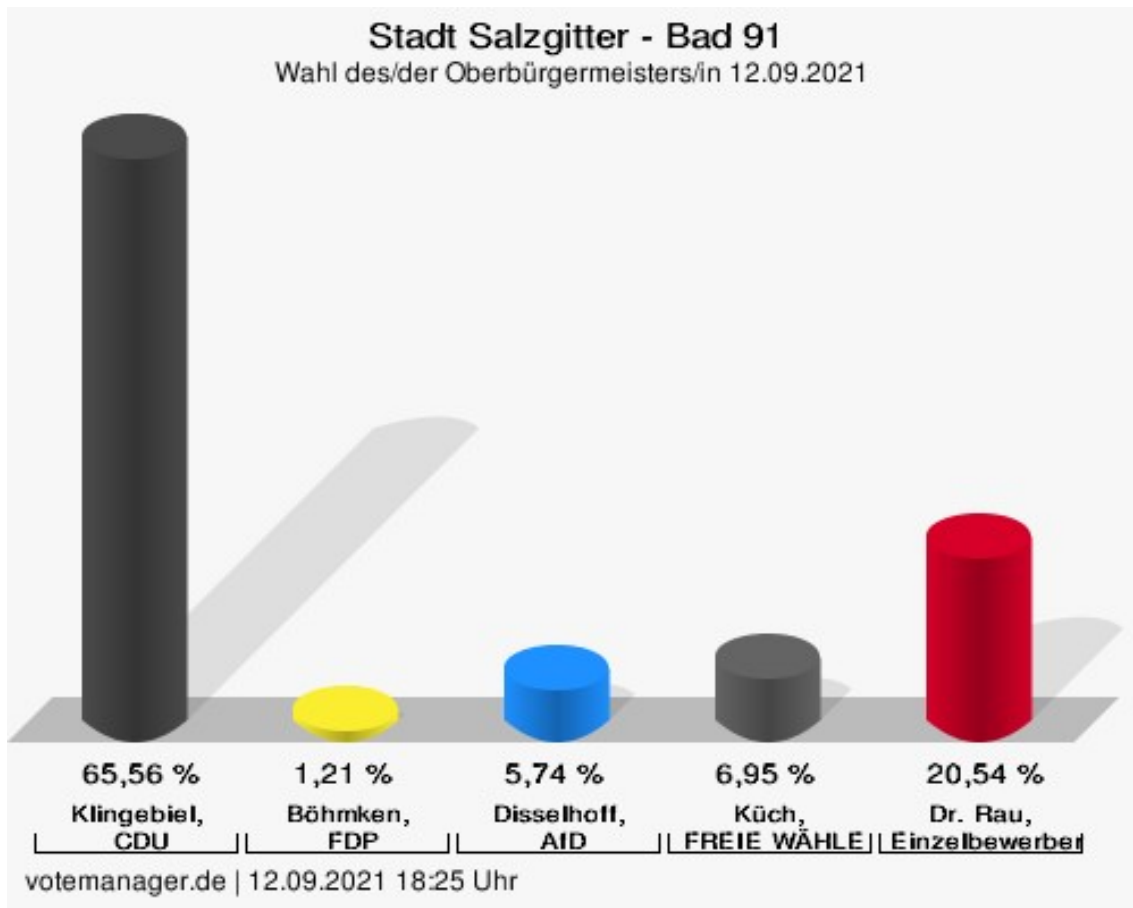
Dr. Rau, Einzelbewerber Dr. Rau = Dr. Harald Rau, Einzelbewerber Dr. Rau

Wahlbeteiligung



Bad 91

| | Anzahl | Prozent |
|---------------------------------|--------|---------|
| Klingebiel, CDU | 217 | 65,56 % |
| Böhmken, FDP | 4 | 1,21 % |
| Disselhoff, AfD | 19 | 5,74 % |
| Küch, FREIE WÄHLER | 23 | 6,95 % |
| Dr. Rau, Einzelbewerber Dr. Rau | 68 | 20,54 % |



Klingebiel, CDU = Frank Klingebiel, Christlich Demokratische Union Deutschlands in Niedersachsen

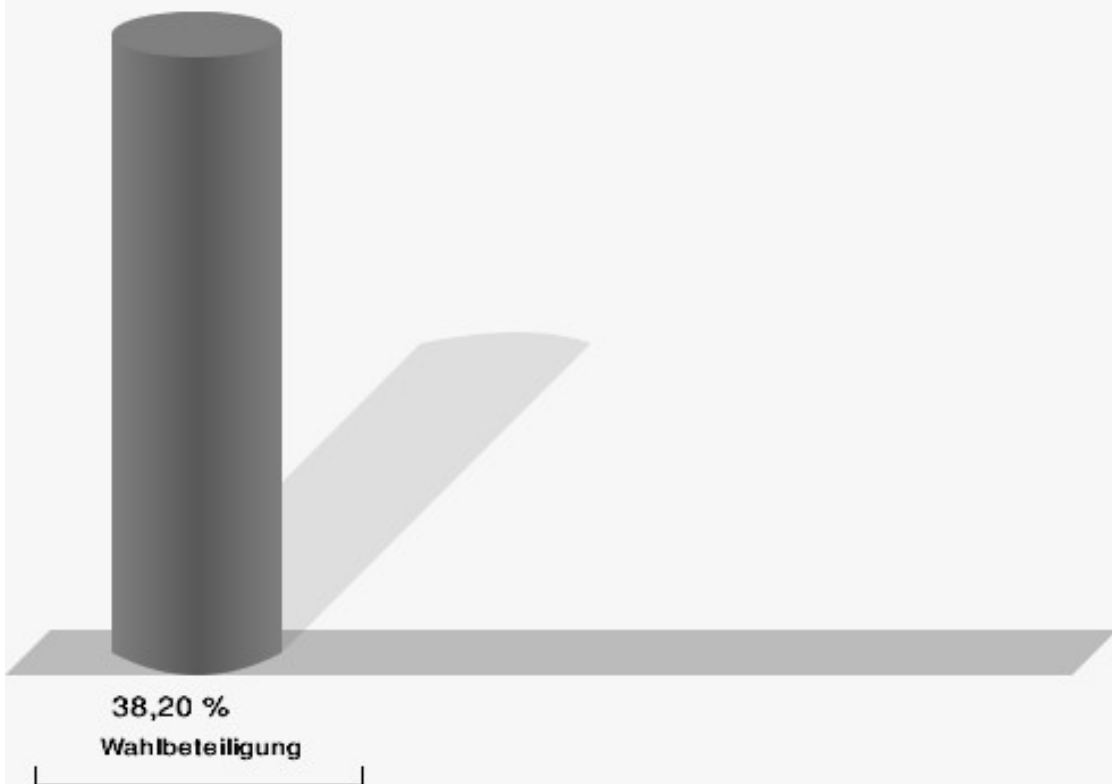
Böhmken, FDP = Andreas Böhmken, Freie Demokratische Partei

Disselhoff, AfD = Thomas-Peter Disselhoff, Alternative für Deutschland

Küch, FREIE WÄHLER = Ulf Küch, FREIE WÄHLER Niedersachsen

Dr. Rau, Einzelbewerber Dr. Rau = Dr. Harald Rau, Einzelbewerber Dr. Rau

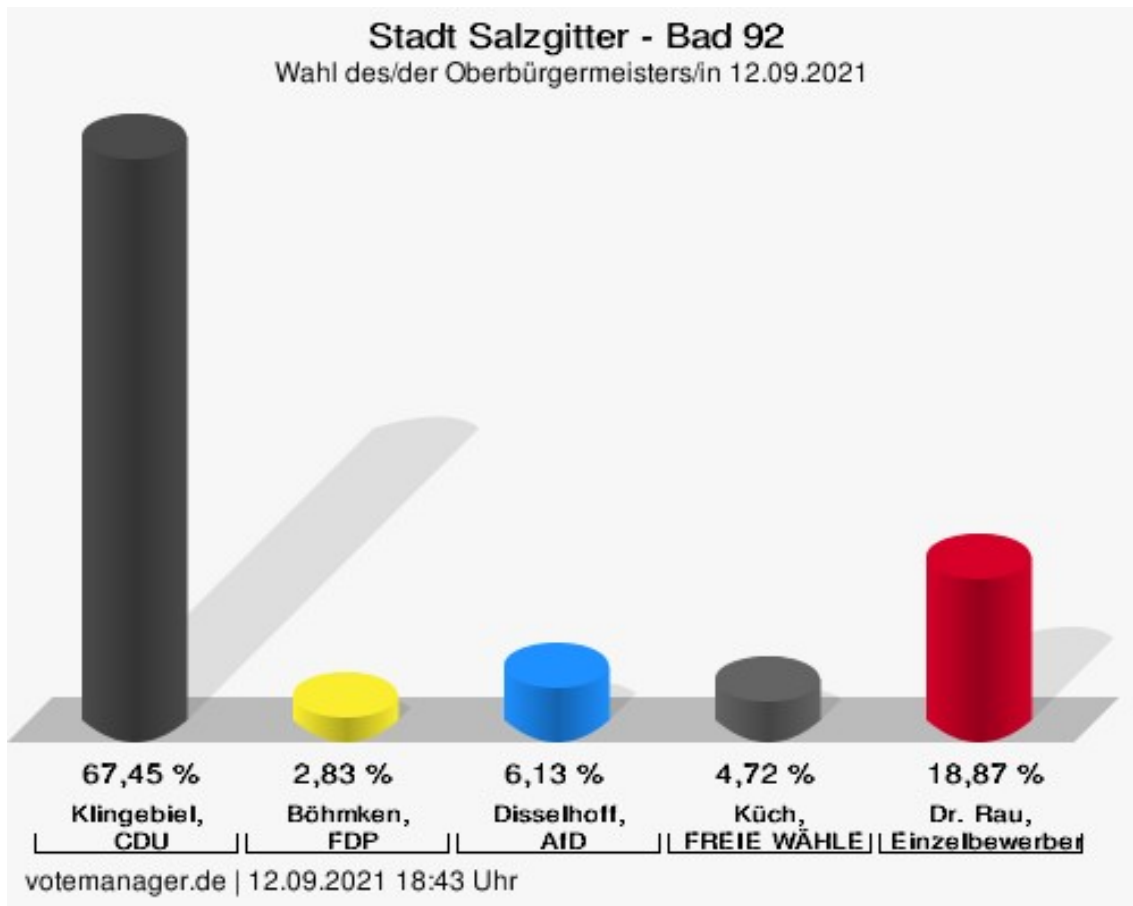
Wahlbeteiligung



votemanager.de | 12.09.2021 18:25 Uhr

Bad 92

| | Anzahl | Prozent |
|---------------------------------|--------|---------|
| Klingebiel, CDU | 143 | 67,45 % |
| Böhmken, FDP | 6 | 2,83 % |
| Disselhoff, AfD | 13 | 6,13 % |
| Küch, FREIE WÄHLER | 10 | 4,72 % |
| Dr. Rau, Einzelbewerber Dr. Rau | 40 | 18,87 % |



Klingebiel, CDU = Frank Klingebiel, Christlich Demokratische Union Deutschlands in Niedersachsen

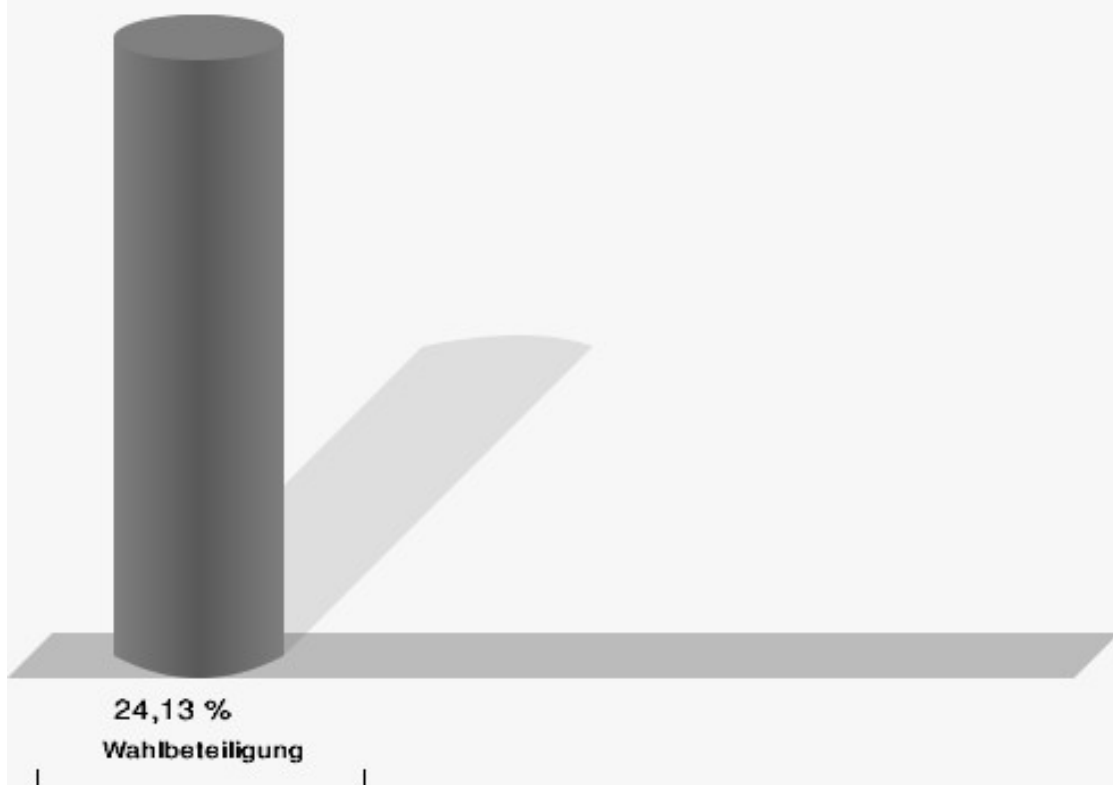
Böhmken, FDP = Andreas Böhmken, Freie Demokratische Partei

Disselhoff, AfD = Thomas-Peter Disselhoff, Alternative für Deutschland

Küch, FREIE WÄHLER = Ulf Küch, FREIE WÄHLER Niedersachsen

Dr. Rau, Einzelbewerber Dr. Rau = Dr. Harald Rau, Einzelbewerber Dr. Rau

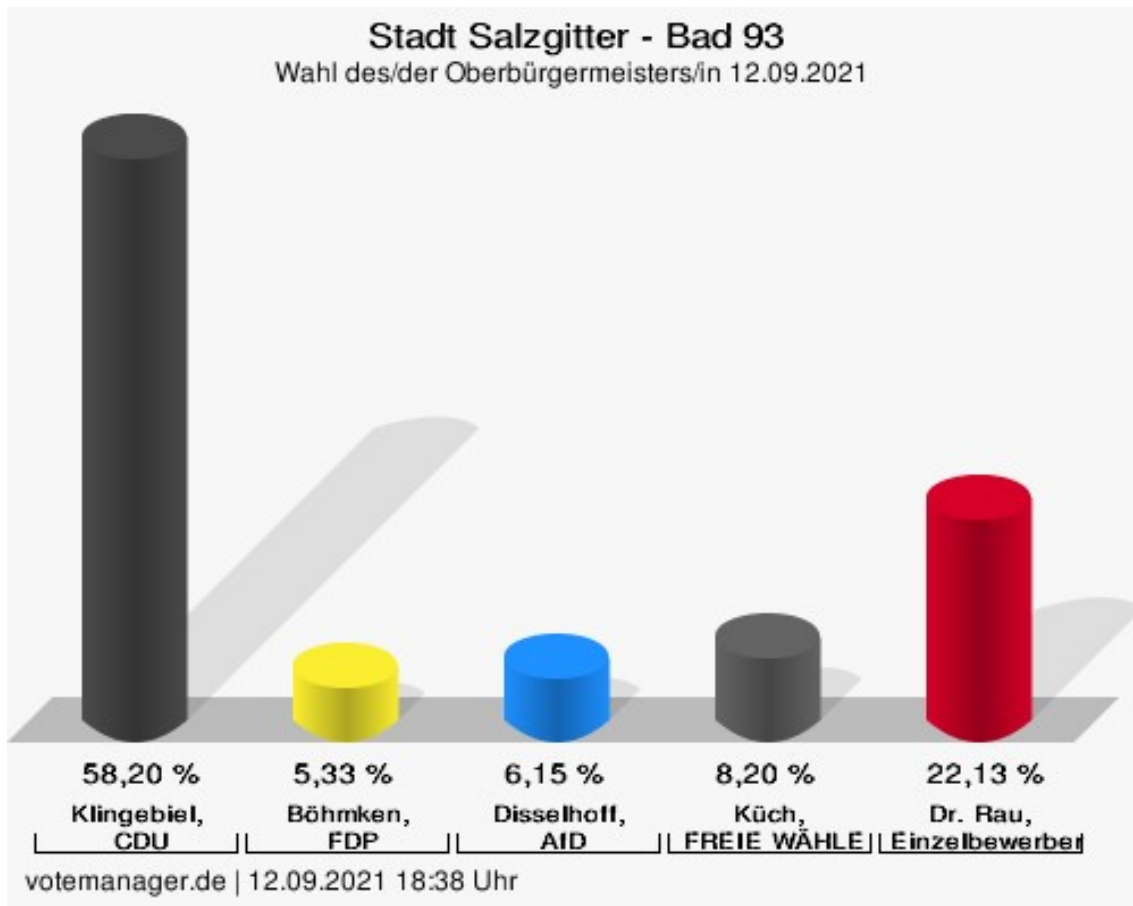
Wahlbeteiligung



votemanager.de | 12.09.2021 18:43 Uhr

Bad 93

| | Anzahl | Prozent |
|---------------------------------|--------|---------|
| Klingebiel, CDU | 142 | 58,20 % |
| Böhmken, FDP | 13 | 5,33 % |
| Disselhoff, AfD | 15 | 6,15 % |
| Küch, FREIE WÄHLER | 20 | 8,20 % |
| Dr. Rau, Einzelbewerber Dr. Rau | 54 | 22,13 % |



Klingebiel, CDU = Frank Klingebiel, Christlich Demokratische Union Deutschlands in Niedersachsen

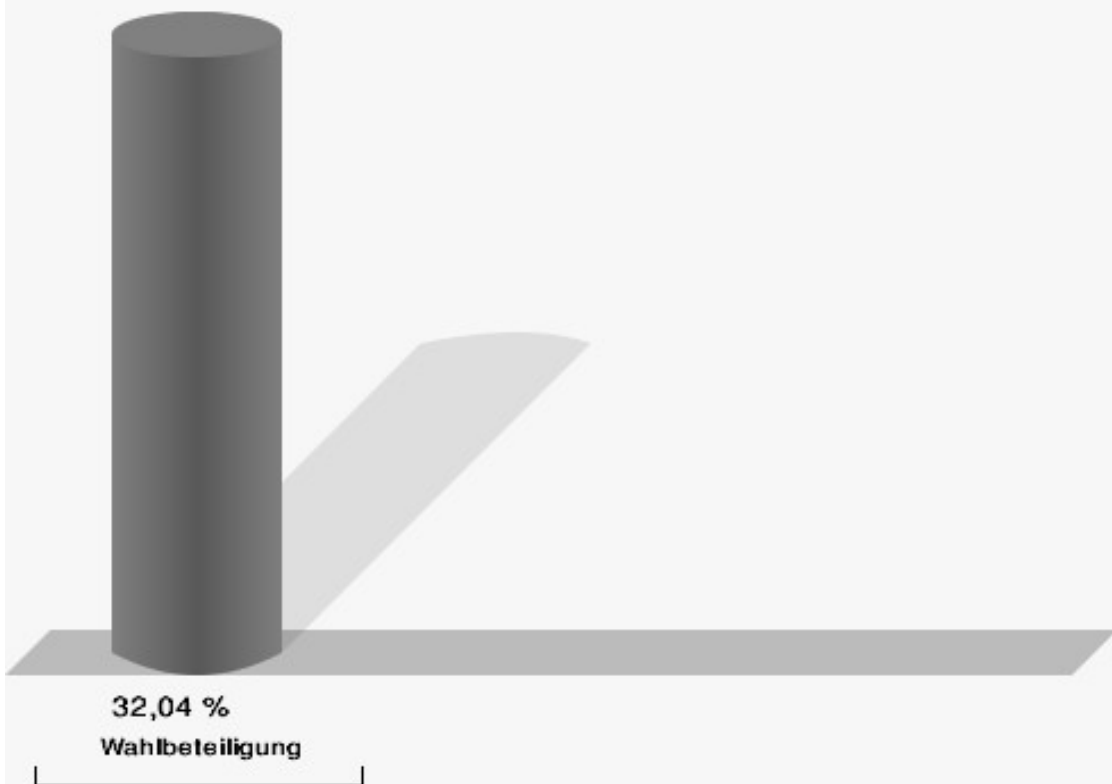
Böhmken, FDP = Andreas Böhmken, Freie Demokratische Partei

Disselhoff, AfD = Thomas-Peter Disselhoff, Alternative für Deutschland

Küch, FREIE WÄHLER = Ulf Küch, FREIE WÄHLER Niedersachsen

Dr. Rau, Einzelbewerber Dr. Rau = Dr. Harald Rau, Einzelbewerber Dr. Rau

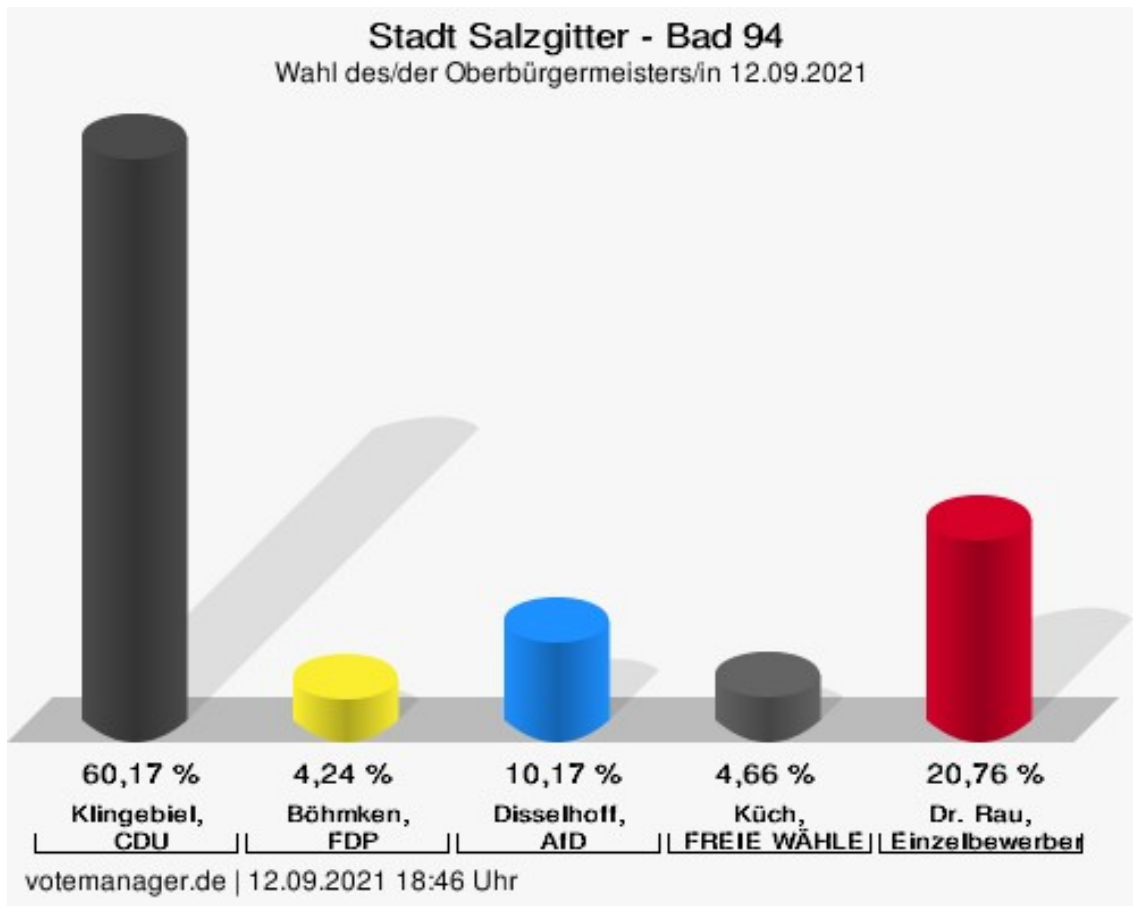
Wahlbeteiligung



votemanager.de | 12.09.2021 18:38 Uhr

Bad 94

| | Anzahl | Prozent |
|---------------------------------|--------|---------|
| Klingebiel, CDU | 142 | 60,17 % |
| Böhmken, FDP | 10 | 4,24 % |
| Disselhoff, AfD | 24 | 10,17 % |
| Küch, FREIE WÄHLER | 11 | 4,66 % |
| Dr. Rau, Einzelbewerber Dr. Rau | 49 | 20,76 % |



Klingebiel, CDU = Frank Klingebiel, Christlich Demokratische Union Deutschlands in Niedersachsen

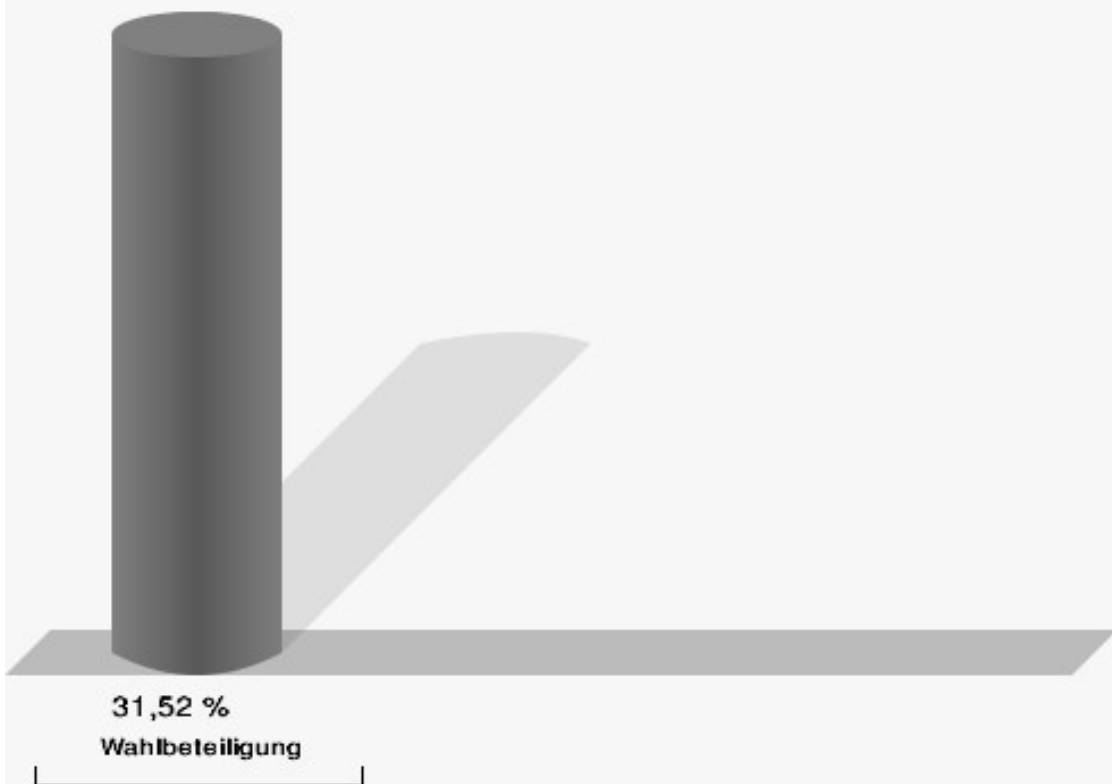
Böhmken, FDP = Andreas Böhmken, Freie Demokratische Partei

Disselhoff, AfD = Thomas-Peter Disselhoff, Alternative für Deutschland

Küch, FREIE WÄHLER = Ulf Küch, FREIE WÄHLER Niedersachsen

Dr. Rau, Einzelbewerber Dr. Rau = Dr. Harald Rau, Einzelbewerber Dr. Rau

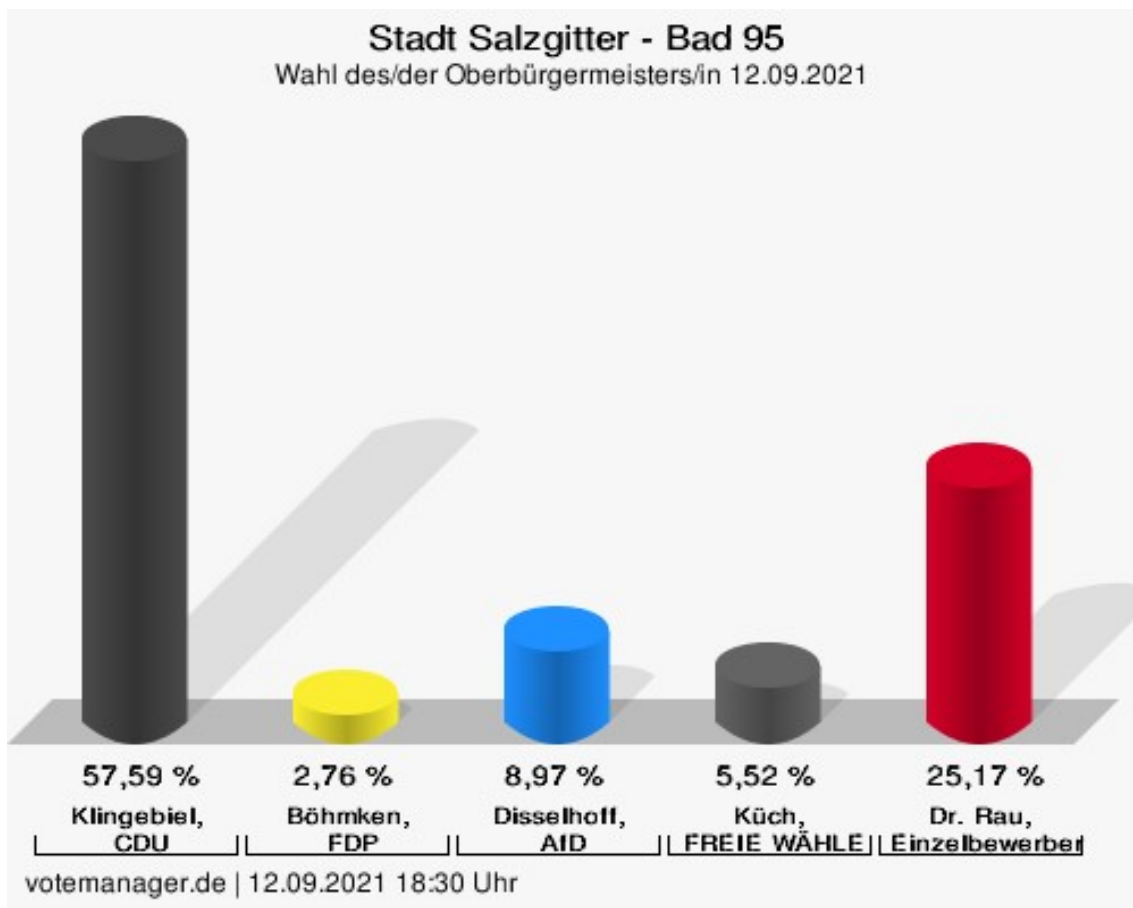
Wahlbeteiligung



votemanager.de | 12.09.2021 18:46 Uhr

Bad 95

| | Anzahl | Prozent |
|---------------------------------|--------|---------|
| Klingebiel, CDU | 167 | 57,59 % |
| Böhmken, FDP | 8 | 2,76 % |
| Disselhoff, AfD | 26 | 8,97 % |
| Küch, FREIE WÄHLER | 16 | 5,52 % |
| Dr. Rau, Einzelbewerber Dr. Rau | 73 | 25,17 % |



Klingebiel, CDU = Frank Klingebiel, Christlich Demokratische Union Deutschlands in Niedersachsen

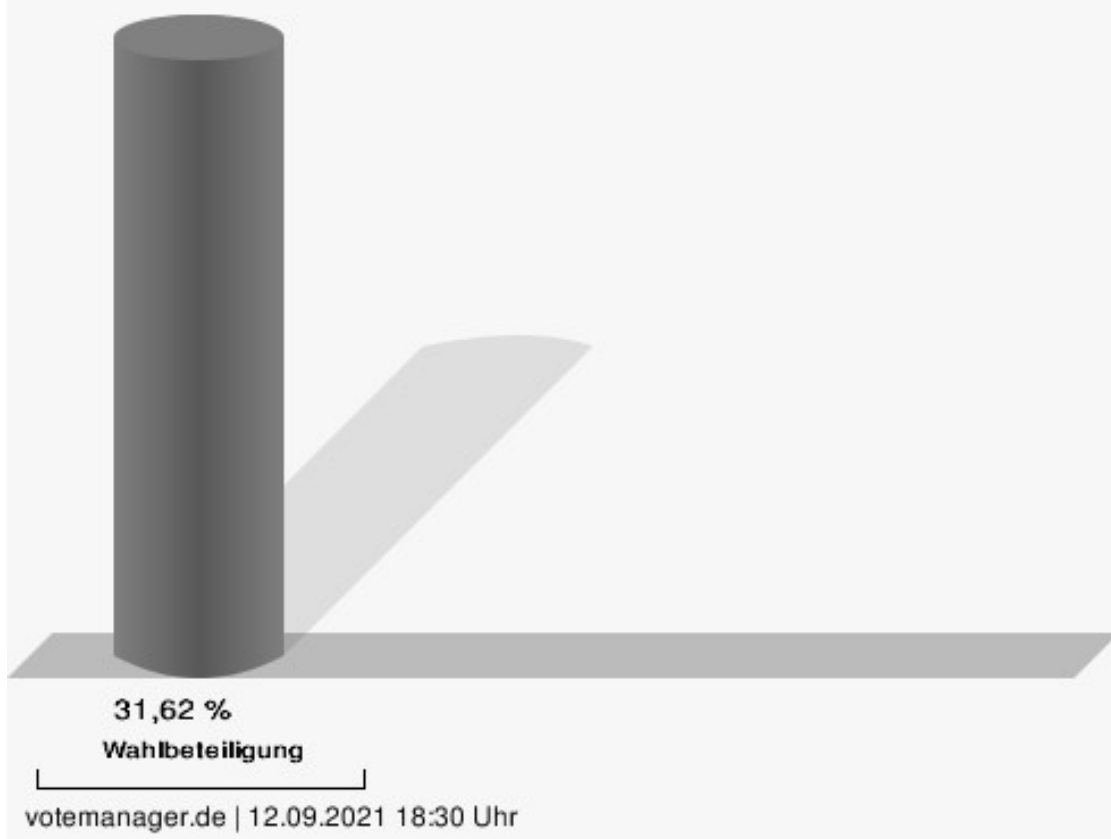
Böhmken, FDP = Andreas Böhmken, Freie Demokratische Partei

Disselhoff, AfD = Thomas-Peter Disselhoff, Alternative für Deutschland

Küch, FREIE WÄHLER = Ulf Küch, FREIE WÄHLER Niedersachsen

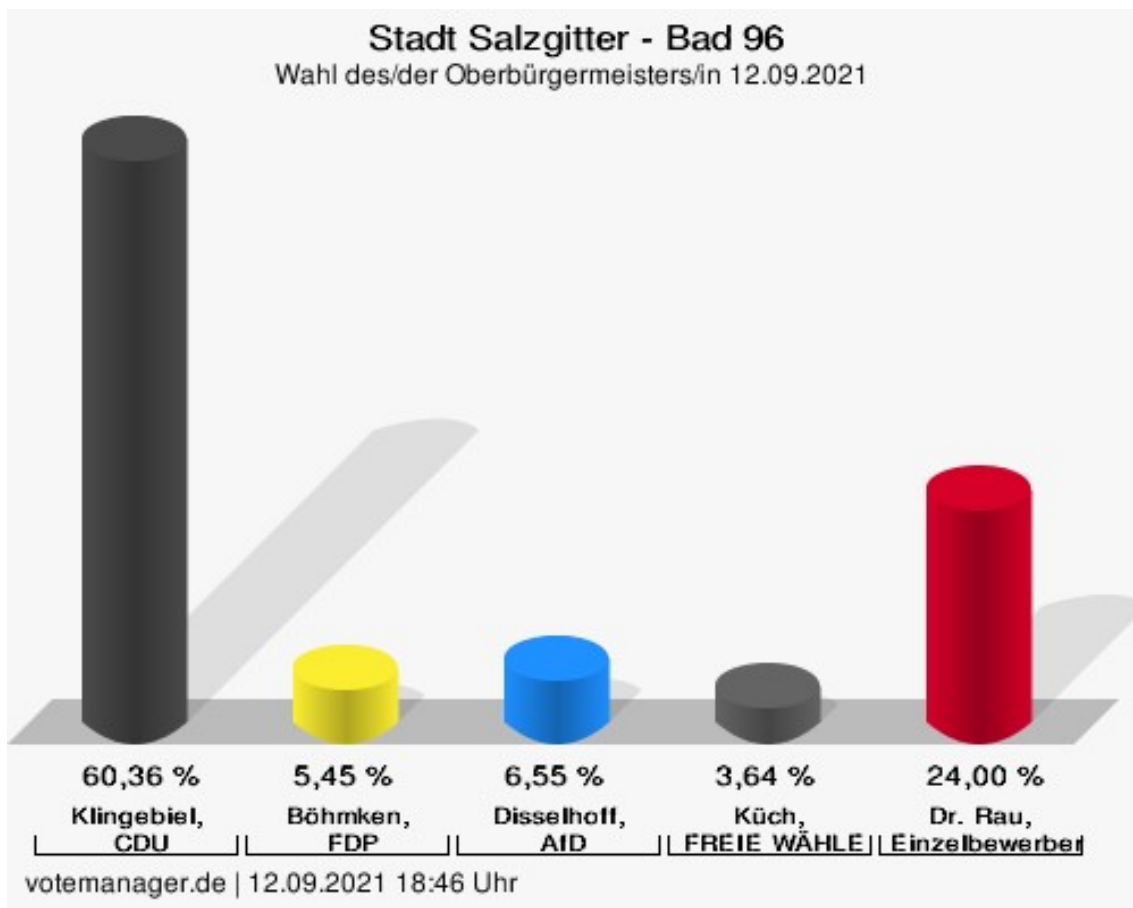
Dr. Rau, Einzelbewerber Dr. Rau = Dr. Harald Rau, Einzelbewerber Dr. Rau

Wahlbeteiligung



Bad 96

| | Anzahl | Prozent |
|---------------------------------|--------|---------|
| Klingebiel, CDU | 166 | 60,36 % |
| Böhmken, FDP | 15 | 5,45 % |
| Disselhoff, AfD | 18 | 6,55 % |
| Küch, FREIE WÄHLER | 10 | 3,64 % |
| Dr. Rau, Einzelbewerber Dr. Rau | 66 | 24,00 % |



Klingebiel, CDU = Frank Klingebiel, Christlich Demokratische Union Deutschlands in Niedersachsen


Böhmken, FDP = Andreas Böhmken, Freie Demokratische Partei

Disselhoff, AfD = Thomas-Peter Disselhoff, Alternative für Deutschland

Küch, FREIE WÄHLER = Ulf Küch, FREIE WÄHLER Niedersachsen

Dr. Rau, Einzelbewerber Dr. Rau = Dr. Harald Rau, Einzelbewerber Dr. Rau

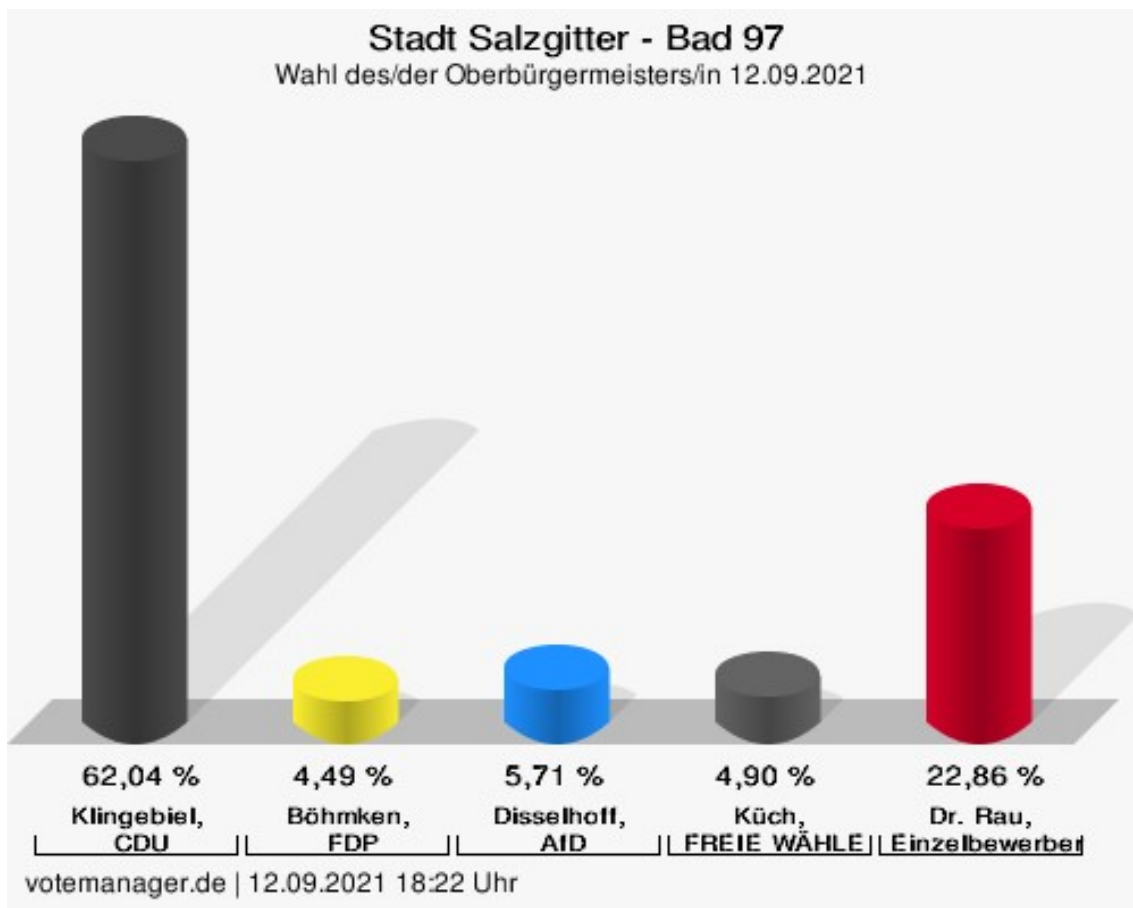
Wahlbeteiligung



votemanager.de | 12.09.2021 18:46 Uhr

Bad 97

| | Anzahl | Prozent |
|---------------------------------|--------|---------|
| Klingebiel, CDU | 152 | 62,04 % |
| Böhmken, FDP | 11 | 4,49 % |
| Disselhoff, AfD | 14 | 5,71 % |
| Küch, FREIE WÄHLER | 12 | 4,90 % |
| Dr. Rau, Einzelbewerber Dr. Rau | 56 | 22,86 % |



Klingebiel, CDU = Frank Klingebiel, Christlich Demokratische Union Deutschlands in Niedersachsen

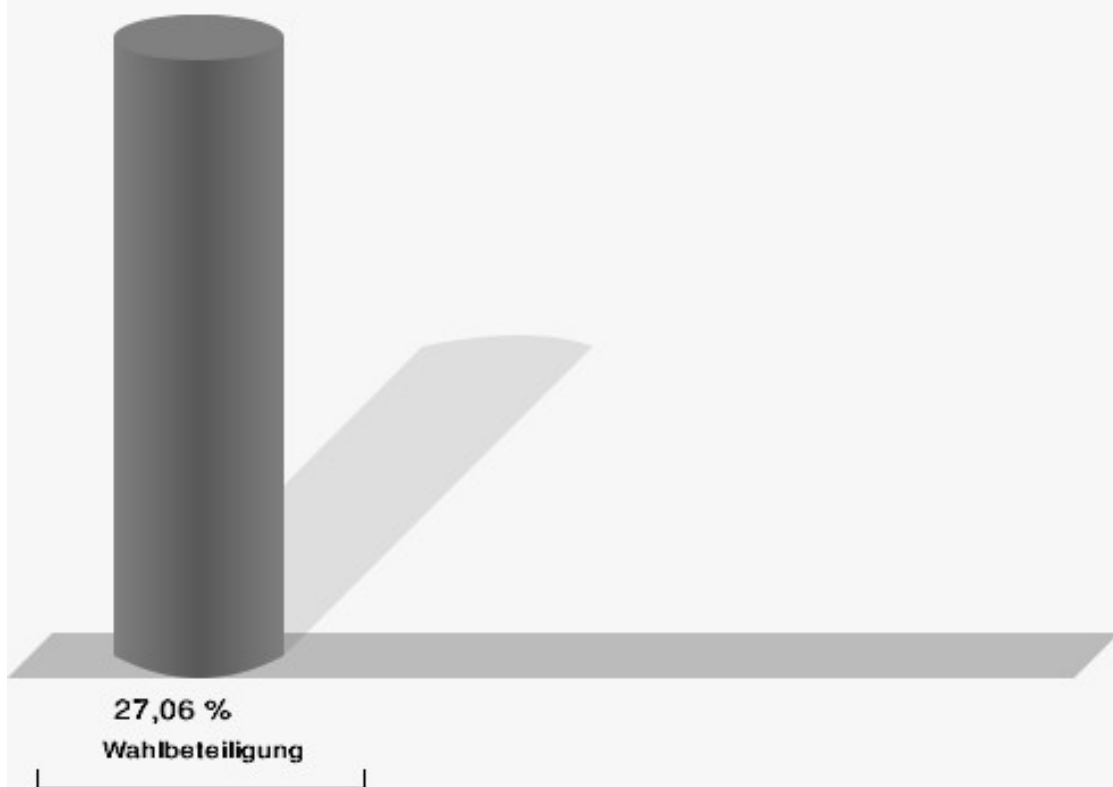
Böhmken, FDP = Andreas Böhmken, Freie Demokratische Partei

Disselhoff, AfD = Thomas-Peter Disselhoff, Alternative für Deutschland

Küch, FREIE WÄHLER = Ulf Küch, FREIE WÄHLER Niedersachsen

Dr. Rau, Einzelbewerber Dr. Rau = Dr. Harald Rau, Einzelbewerber Dr. Rau

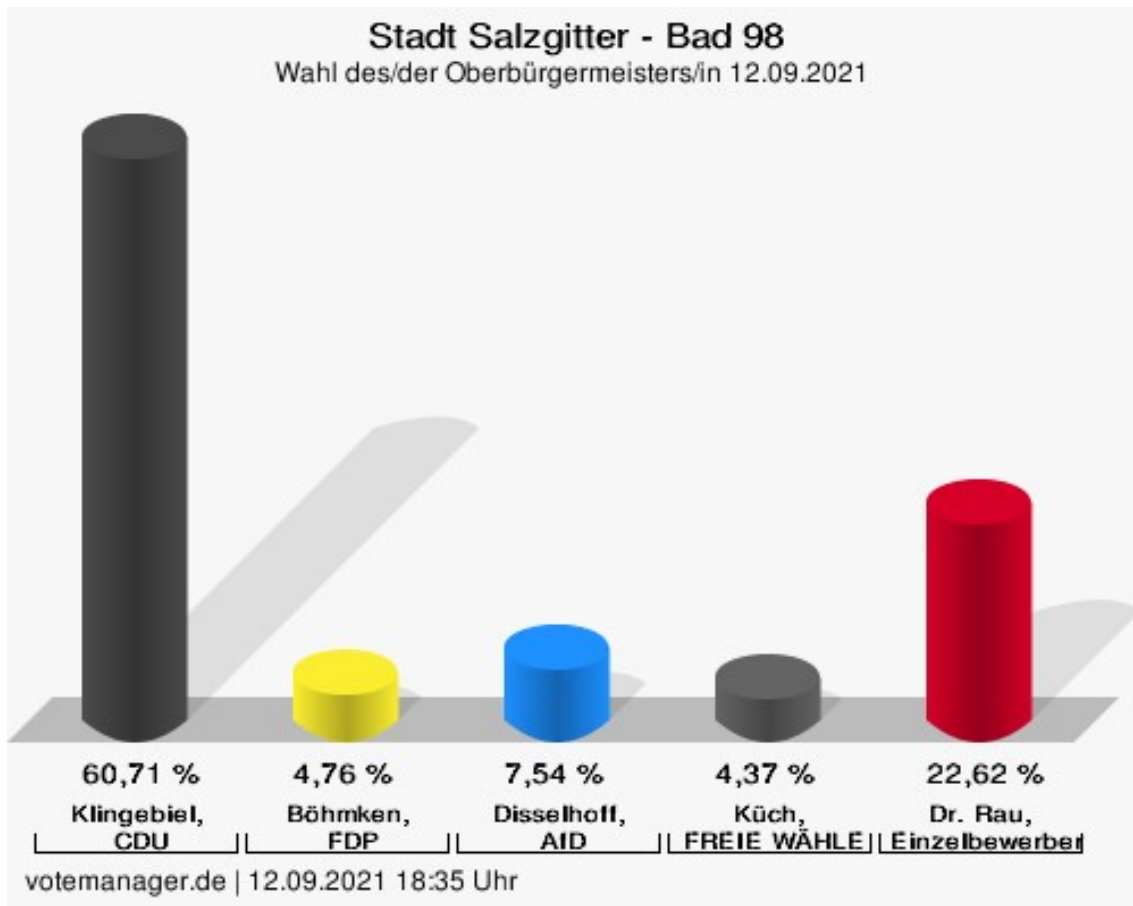
Wahlbeteiligung



votemanager.de | 12.09.2021 18:22 Uhr

Bad 98

| | Anzahl | Prozent |
|---------------------------------|--------|---------|
| Klingebiel, CDU | 153 | 60,71 % |
| Böhmken, FDP | 12 | 4,76 % |
| Disselhoff, AfD | 19 | 7,54 % |
| Küch, FREIE WÄHLER | 11 | 4,37 % |
| Dr. Rau, Einzelbewerber Dr. Rau | 57 | 22,62 % |



Klingebiel, CDU = Frank Klingebiel, Christlich Demokratische Union Deutschlands in Niedersachsen


Böhmken, FDP = Andreas Böhmken, Freie Demokratische Partei

Disselhoff, AfD = Thomas-Peter Disselhoff, Alternative für Deutschland

Küch, FREIE WÄHLER = Ulf Küch, FREIE WÄHLER Niedersachsen

Dr. Rau, Einzelbewerber Dr. Rau = Dr. Harald Rau, Einzelbewerber Dr. Rau

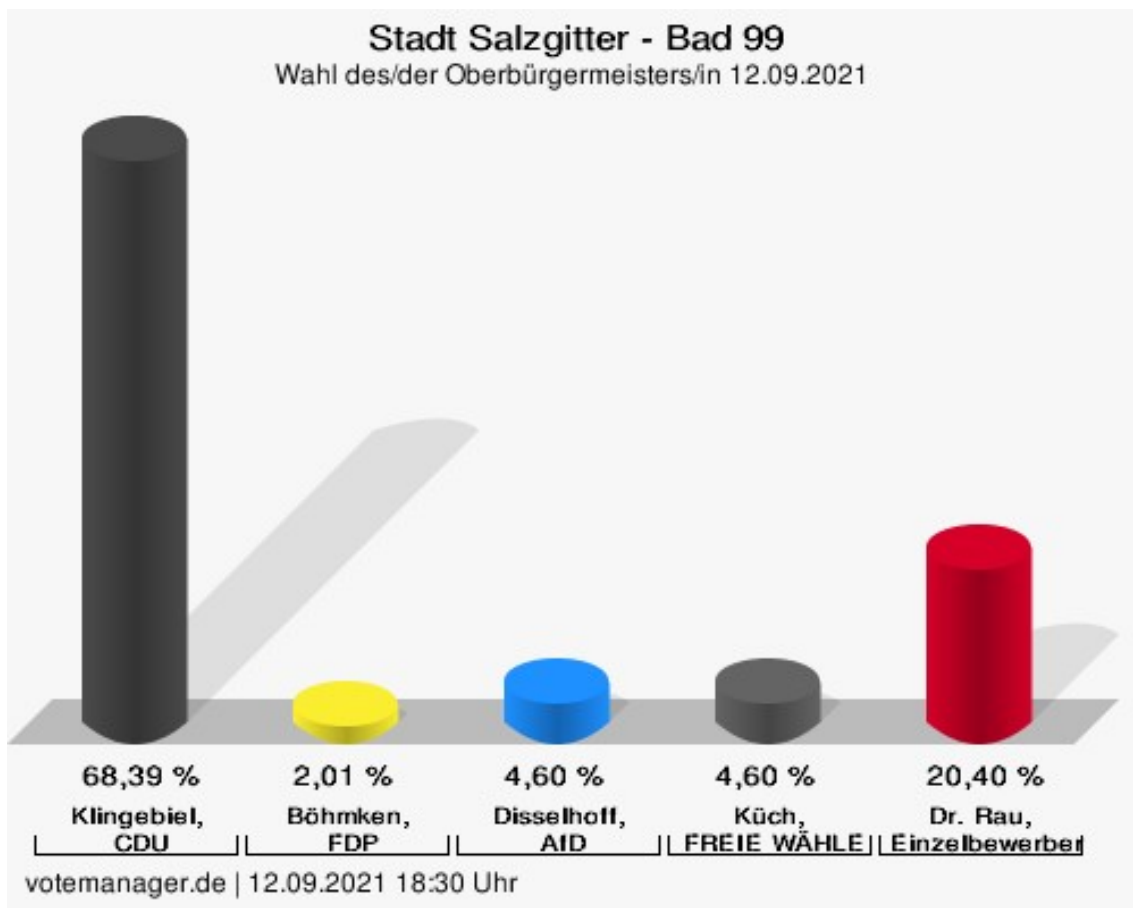
Wahlbeteiligung



votemanager.de | 12.09.2021 18:35 Uhr

Bad 99

| | Anzahl | Prozent |
|---------------------------------|--------|---------|
| Klingebiel, CDU | 238 | 68,39 % |
| Böhmken, FDP | 7 | 2,01 % |
| Disselhoff, AfD | 16 | 4,60 % |
| Küch, FREIE WÄHLER | 16 | 4,60 % |
| Dr. Rau, Einzelbewerber Dr. Rau | 71 | 20,40 % |



Klingebiel, CDU = Frank Klingebiel, Christlich Demokratische Union Deutschlands in Niedersachsen

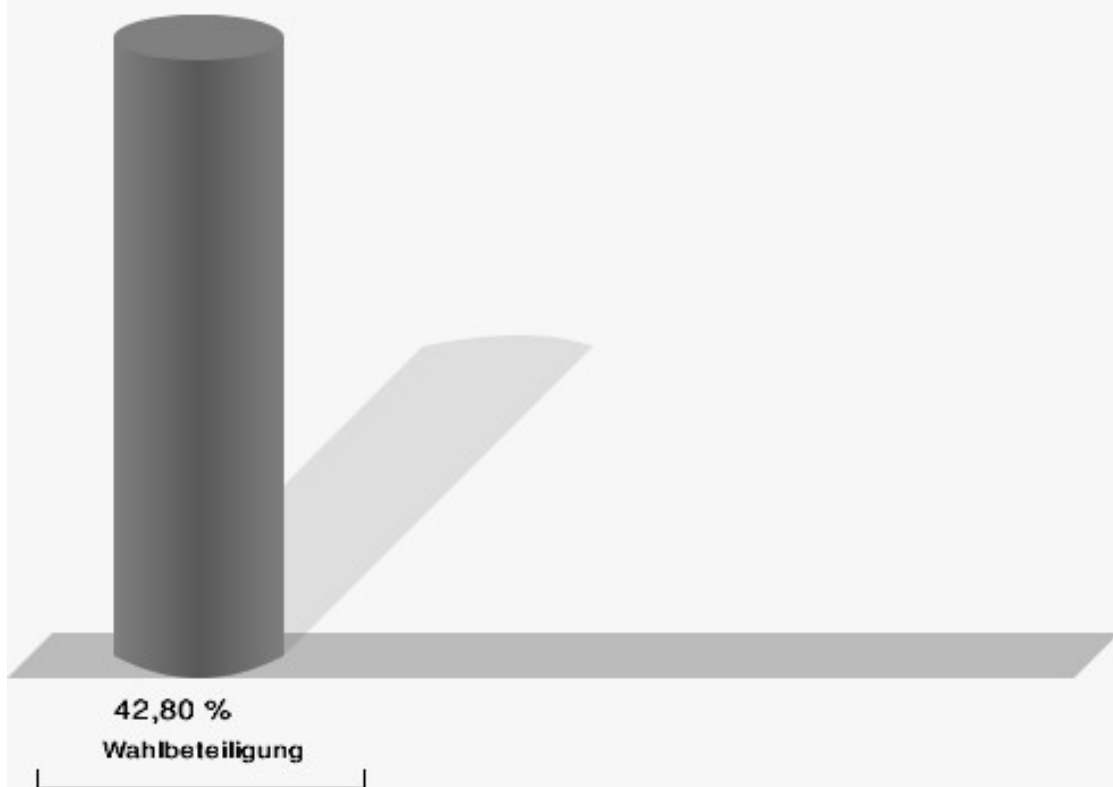
Böhmken, FDP = Andreas Böhmken, Freie Demokratische Partei

Disselhoff, AfD = Thomas-Peter Disselhoff, Alternative für Deutschland

Küch, FREIE WÄHLER = Ulf Küch, FREIE WÄHLER Niedersachsen

Dr. Rau, Einzelbewerber Dr. Rau = Dr. Harald Rau, Einzelbewerber Dr. Rau

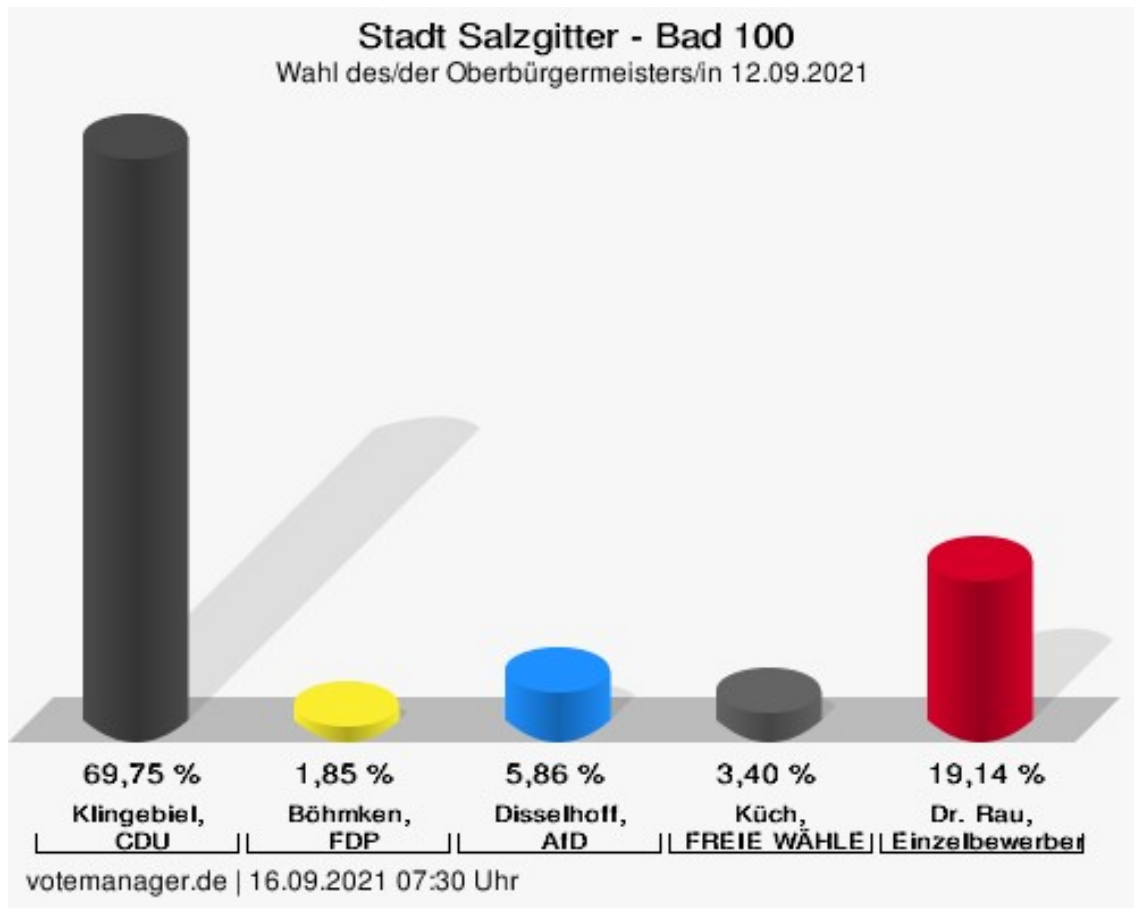
Wahlbeteiligung



votemanager.de | 12.09.2021 18:30 Uhr

Bad 100

| | Anzahl | Prozent |
|---------------------------------|--------|---------|
| Klingebiel, CDU | 226 | 69,75 % |
| Böhmken, FDP | 6 | 1,85 % |
| Disselhoff, AfD | 19 | 5,86 % |
| Küch, FREIE WÄHLER | 11 | 3,40 % |
| Dr. Rau, Einzelbewerber Dr. Rau | 62 | 19,14 % |



Klingebiel, CDU = Frank Klingebiel, Christlich Demokratische Union Deutschlands in Niedersachsen

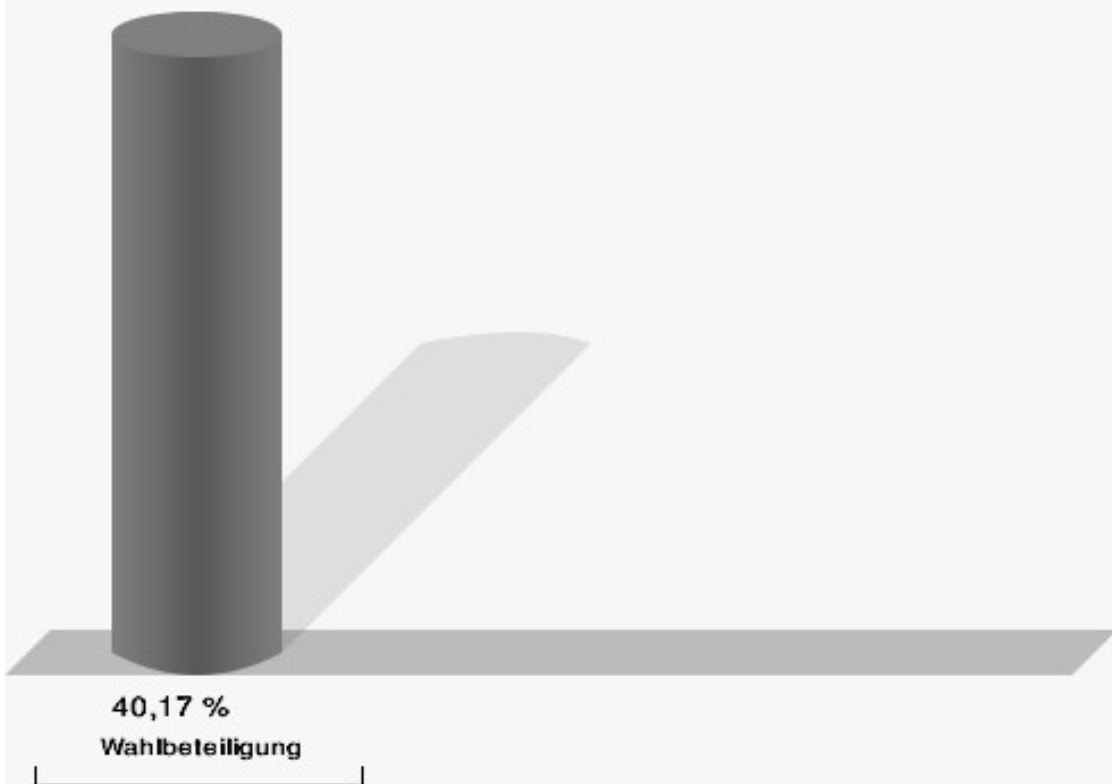
Böhmken, FDP = Andreas Böhmken, Freie Demokratische Partei

Disselhoff, AfD = Thomas-Peter Disselhoff, Alternative für Deutschland

Küch, FREIE WÄHLER = Ulf Küch, FREIE WÄHLER Niedersachsen

Dr. Rau, Einzelbewerber Dr. Rau = Dr. Harald Rau, Einzelbewerber Dr. Rau

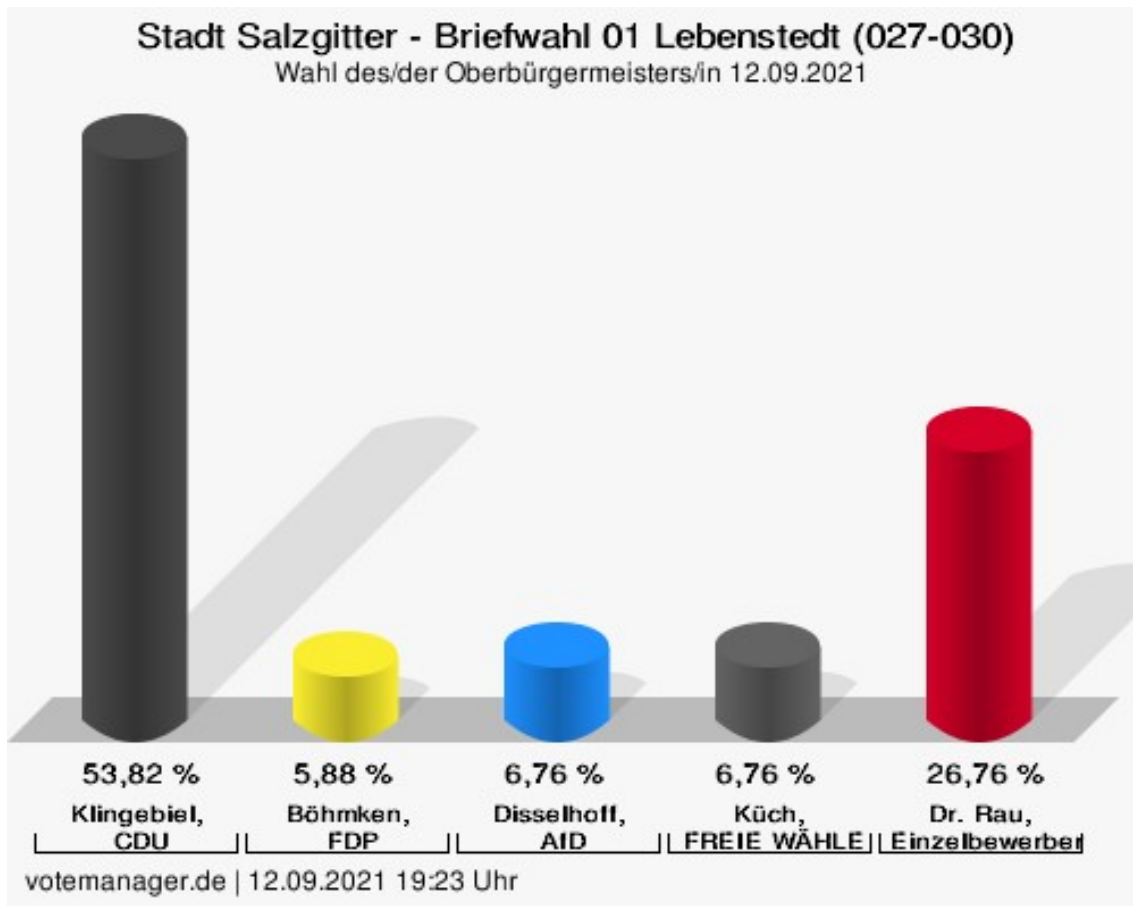
Wahlbeteiligung



votemanager.de | 16.09.2021 07:30 Uhr

Briefwahl 01 Lebenstedt (027-030)

| | Anzahl | Prozent |
|---------------------------------|--------|---------|
| Klingebiel, CDU | 183 | 53,82 % |
| Böhmken, FDP | 20 | 5,88 % |
| Disselhoff, AfD | 23 | 6,76 % |
| Küch, FREIE WÄHLER | 23 | 6,76 % |
| Dr. Rau, Einzelbewerber Dr. Rau | 91 | 26,76 % |



Klingebiel, CDU = Frank Klingebiel, Christlich Demokratische Union Deutschlands in Niedersachsen

Böhmken, FDP = Andreas Böhmken, Freie Demokratische Partei

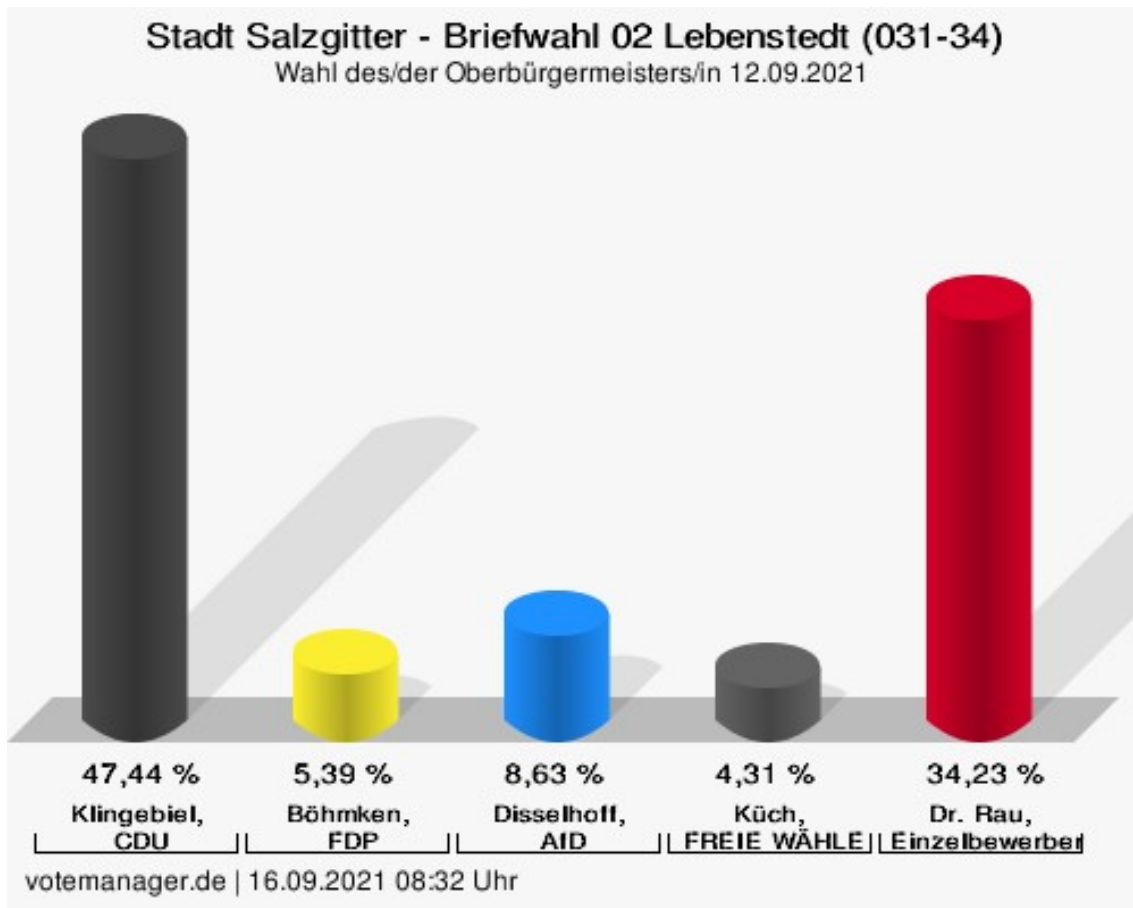
Disselhoff, AfD = Thomas-Peter Disselhoff, Alternative für Deutschland

Küch, FREIE WÄHLER = Ulf Küch, FREIE WÄHLER Niedersachsen

Dr. Rau, Einzelbewerber Dr. Rau = Dr. Harald Rau, Einzelbewerber Dr. Rau

Briefwahl 02 Lebenstedt (031-34)

| | Anzahl | Prozent |
|---------------------------------|--------|---------|
| Klingebiel, CDU | 176 | 47,44 % |
| Böhmken, FDP | 20 | 5,39 % |
| Disselhoff, AfD | 32 | 8,63 % |
| Küch, FREIE WÄHLER | 16 | 4,31 % |
| Dr. Rau, Einzelbewerber Dr. Rau | 127 | 34,23 % |



Klingebiel, CDU = Frank Klingebiel, Christlich Demokratische Union Deutschlands in Niedersachsen

Böhmken, FDP = Andreas Böhmken, Freie Demokratische Partei

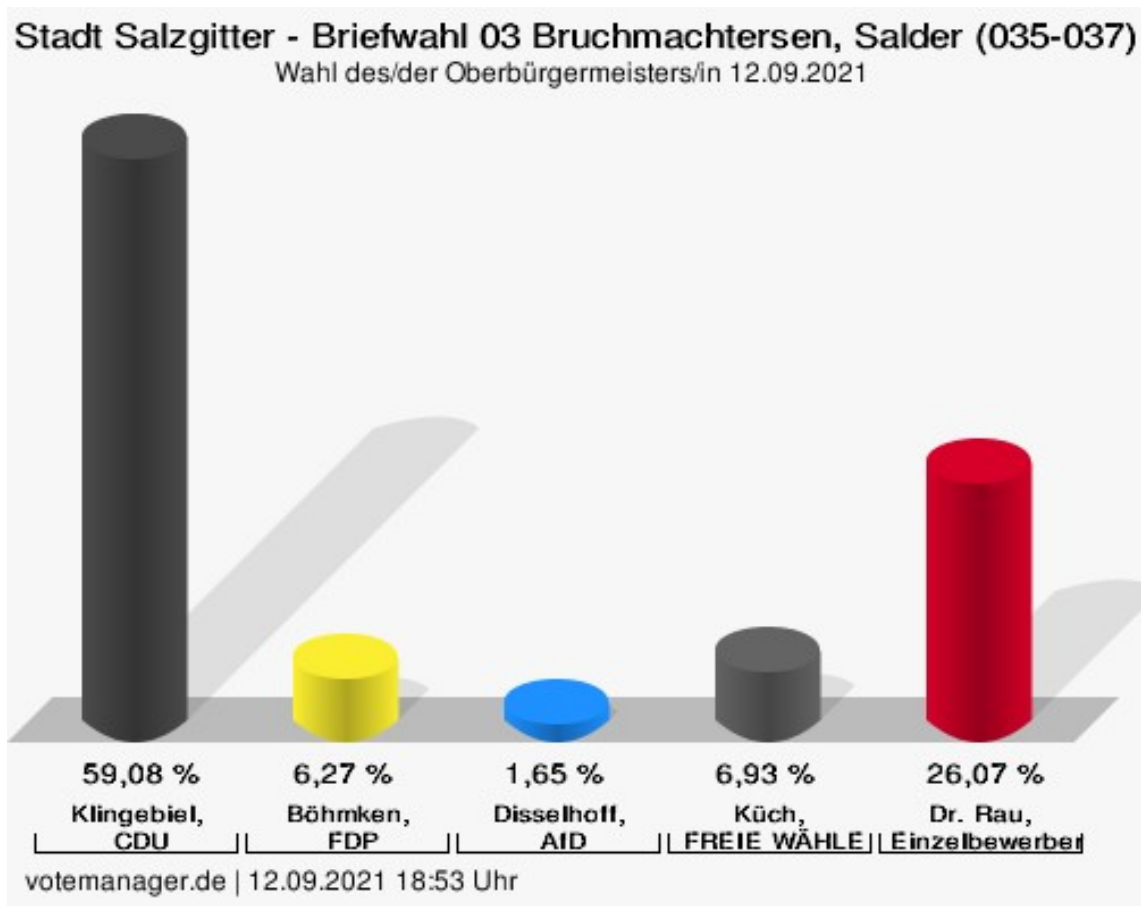
Disselhoff, AfD = Thomas-Peter Disselhoff, Alternative für Deutschland

Küch, FREIE WÄHLER = Ulf Küch, FREIE WÄHLER Niedersachsen

Dr. Rau, Einzelbewerber Dr. Rau = Dr. Harald Rau, Einzelbewerber Dr. Rau

Briefwahl 03 Bruchmachtersen, Salder (035-037)

| | Anzahl | Prozent |
|---------------------------------|--------|---------|
| Klingebiel, CDU | 179 | 59,08 % |
| Böhmken, FDP | 19 | 6,27 % |
| Disselhoff, AfD | 5 | 1,65 % |
| Küch, FREIE WÄHLER | 21 | 6,93 % |
| Dr. Rau, Einzelbewerber Dr. Rau | 79 | 26,07 % |



Klingebiel, CDU = Frank Klingebiel, Christlich Demokratische Union Deutschlands in Niedersachsen

Böhmken, FDP = Andreas Böhmken, Freie Demokratische Partei

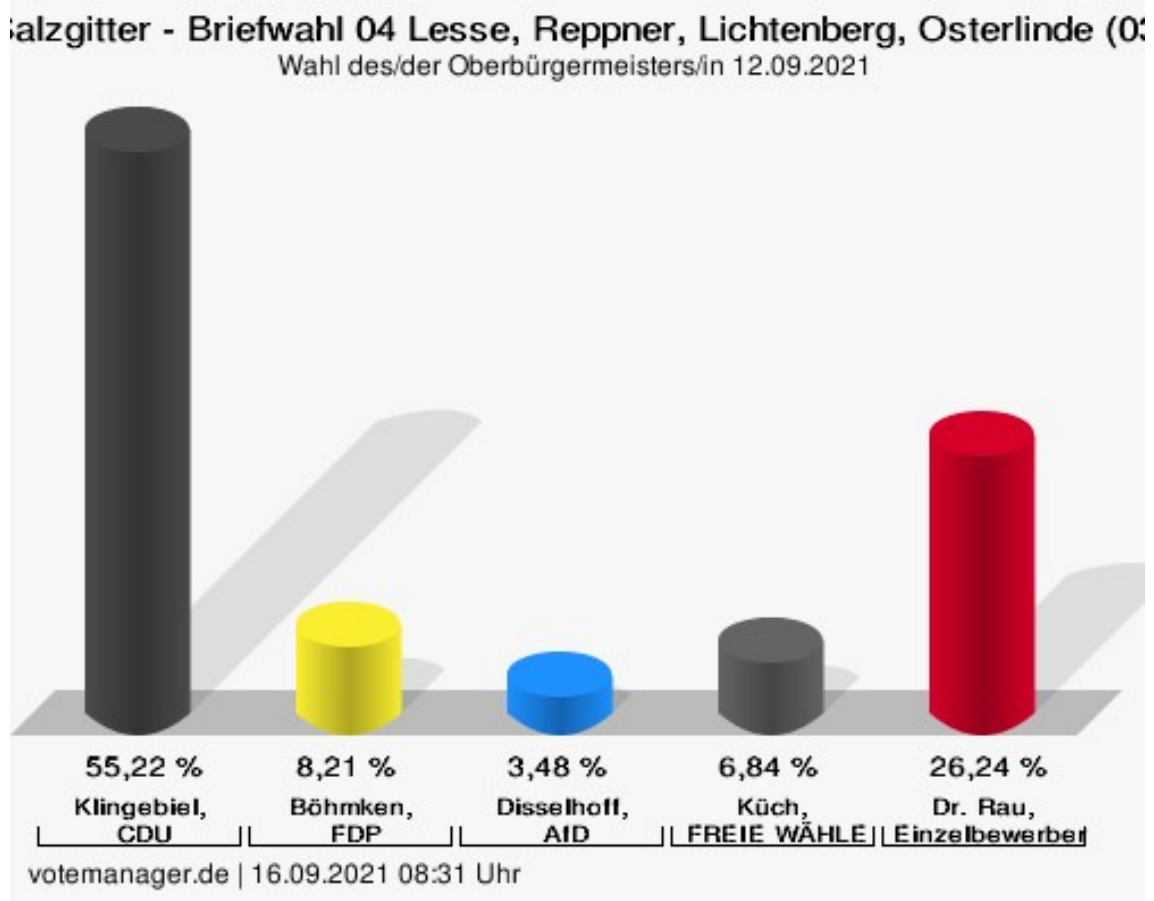
Disselhoff, AfD = Thomas-Peter Disselhoff, Alternative für Deutschland

Küch, FREIE WÄHLER = Ulf Küch, FREIE WÄHLER Niedersachsen

Dr. Rau, Einzelbewerber Dr. Rau = Dr. Harald Rau, Einzelbewerber Dr. Rau

Briefwahl 04 Lesse, Reppner, Lichtenberg, Osterlinde (039-044)

| | Anzahl | Prozent |
|---------------------------------|--------|---------|
| Klingebiel, CDU | 444 | 55,22 % |
| Böhmken, FDP | 66 | 8,21 % |
| Disselhoff, AfD | 28 | 3,48 % |
| Küch, FREIE WÄHLER | 55 | 6,84 % |
| Dr. Rau, Einzelbewerber Dr. Rau | 211 | 26,24 % |



Klingebiel, CDU = Frank Klingebiel, Christlich Demokratische Union Deutschlands in Niedersachsen

Böhmken, FDP = Andreas Böhmken, Freie Demokratische Partei

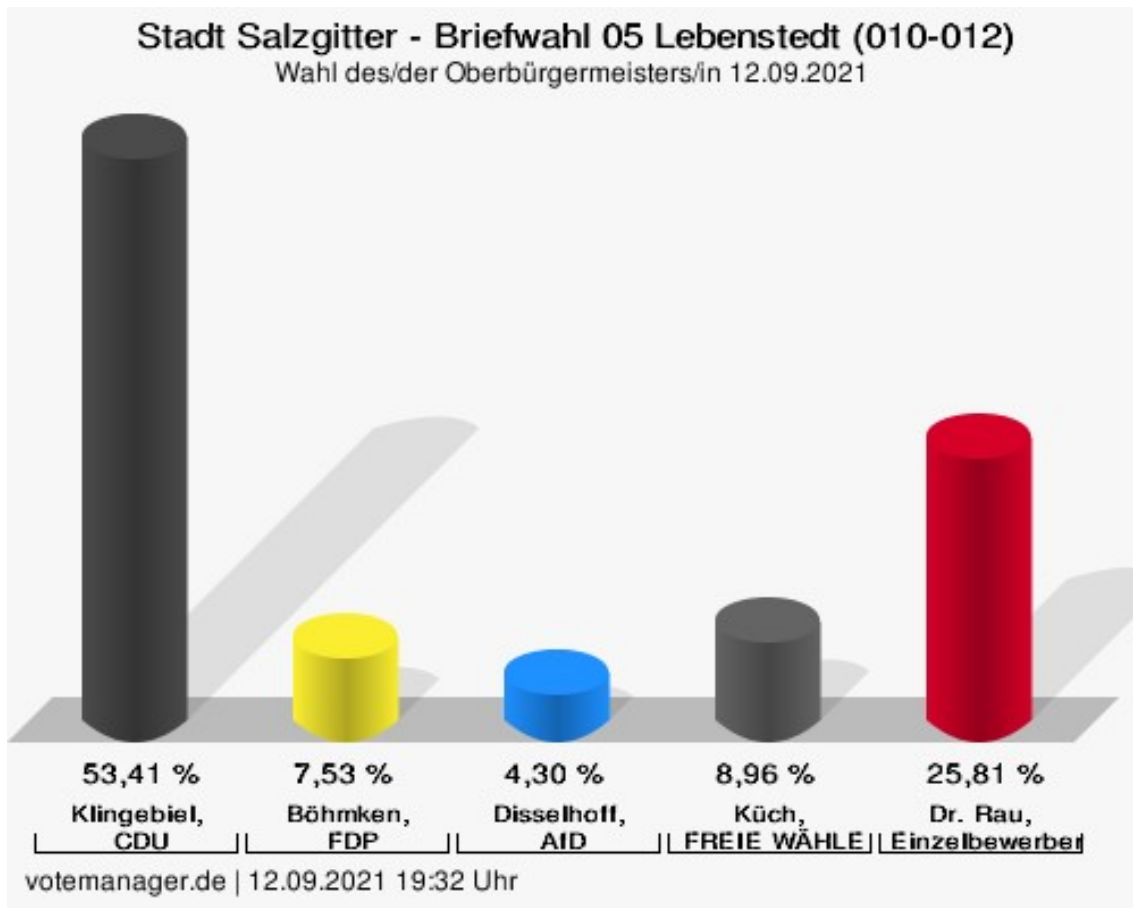
Disselhoff, AfD = Thomas-Peter Disselhoff, Alternative für Deutschland

Küch, FREIE WÄHLER = Ulf Küch, FREIE WÄHLER Niedersachsen

Dr. Rau, Einzelbewerber Dr. Rau = Dr. Harald Rau, Einzelbewerber Dr. Rau

Briefwahl 05 Lebenstedt (010-012)

| | Anzahl | Prozent |
|---------------------------------|--------|---------|
| Klingebiel, CDU | 149 | 53,41 % |
| Böhmken, FDP | 21 | 7,53 % |
| Disselhoff, AfD | 12 | 4,30 % |
| Küch, FREIE WÄHLER | 25 | 8,96 % |
| Dr. Rau, Einzelbewerber Dr. Rau | 72 | 25,81 % |



Klingebiel, CDU = Frank Klingebiel, Christlich Demokratische Union Deutschlands in Niedersachsen

Böhmken, FDP = Andreas Böhmken, Freie Demokratische Partei

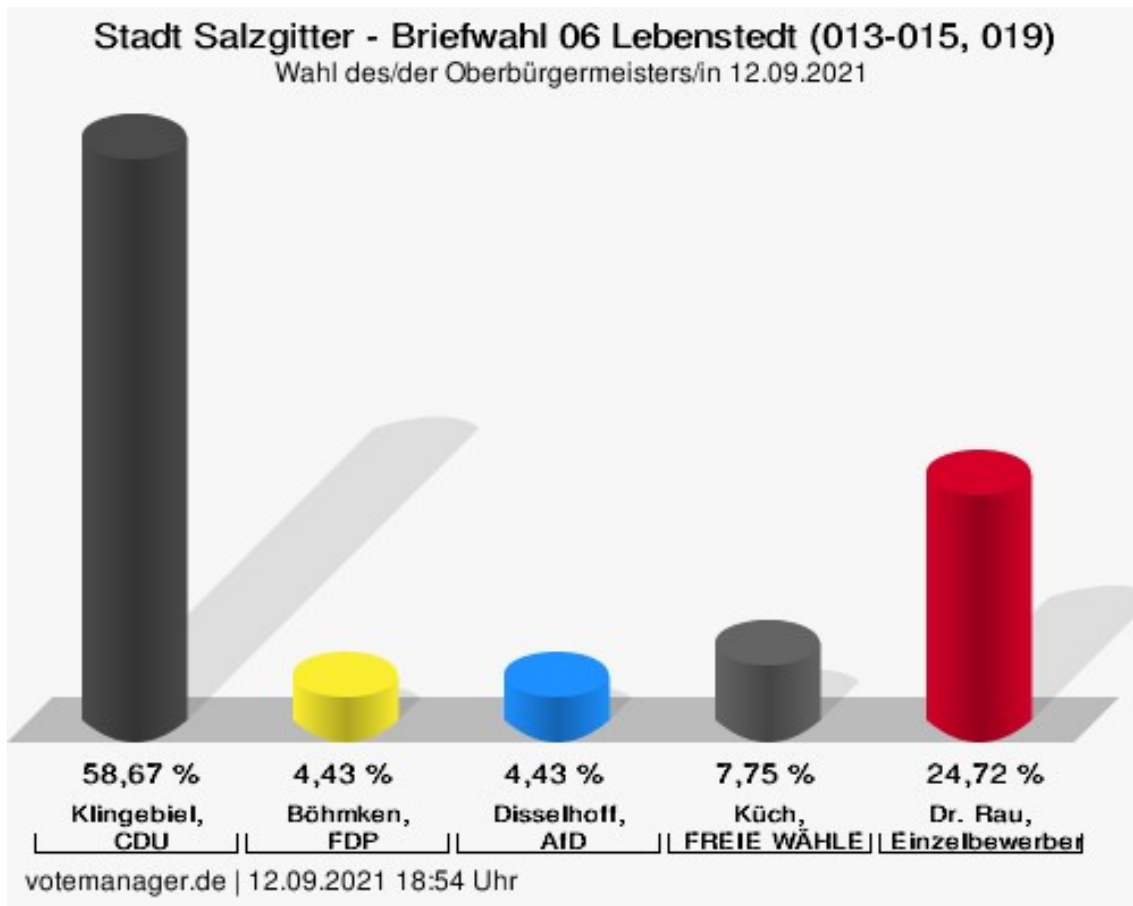
Disselhoff, AfD = Thomas-Peter Disselhoff, Alternative für Deutschland

Küch, FREIE WÄHLER = Ulf Küch, FREIE WÄHLER Niedersachsen

Dr. Rau, Einzelbewerber Dr. Rau = Dr. Harald Rau, Einzelbewerber Dr. Rau

Briefwahl 06 Lebenstedt (013-015, 019)

| | Anzahl | Prozent |
|---------------------------------|--------|---------|
| Klingebiel, CDU | 159 | 58,67 % |
| Böhmken, FDP | 12 | 4,43 % |
| Disselhoff, AfD | 12 | 4,43 % |
| Küch, FREIE WÄHLER | 21 | 7,75 % |
| Dr. Rau, Einzelbewerber Dr. Rau | 67 | 24,72 % |



Klingebiel, CDU = Frank Klingebiel, Christlich Demokratische Union Deutschlands in Niedersachsen

Böhmken, FDP = Andreas Böhmken, Freie Demokratische Partei

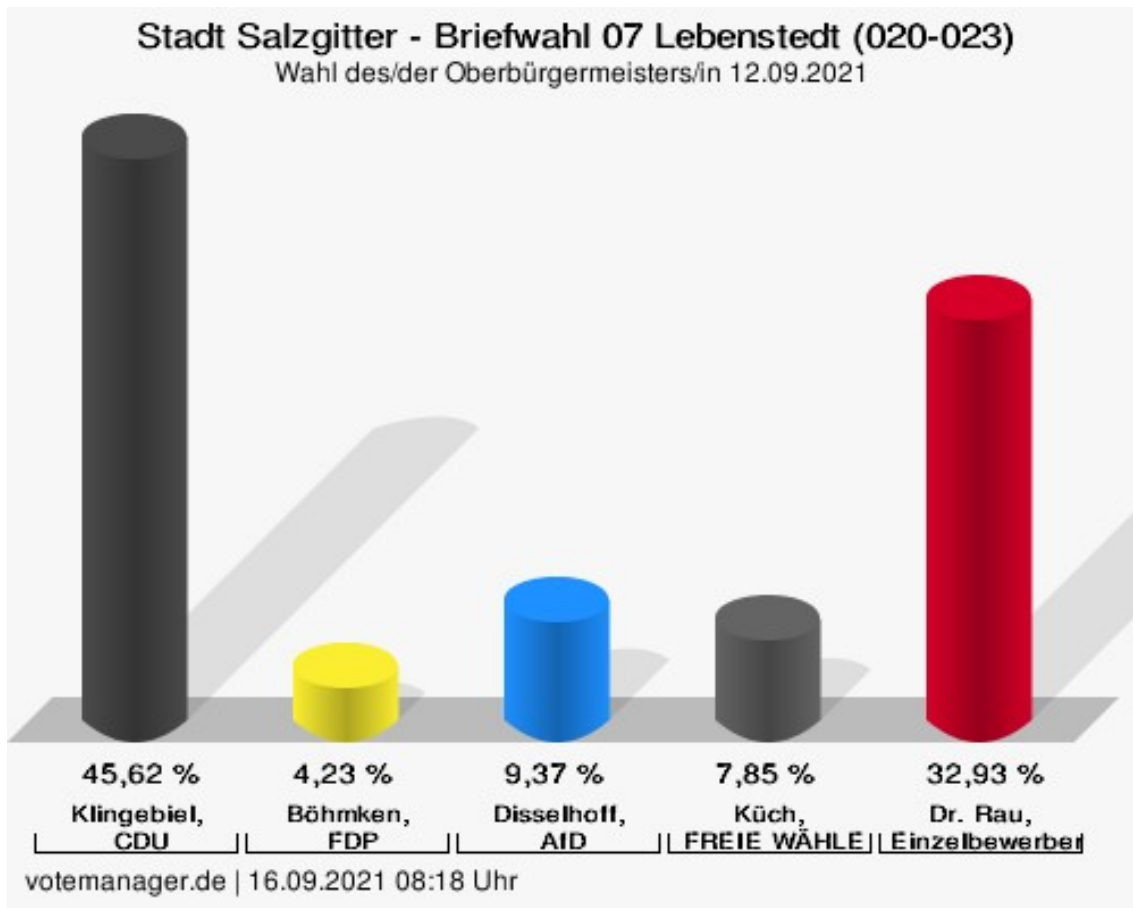
Disselhoff, AfD = Thomas-Peter Disselhoff, Alternative für Deutschland

Küch, FREIE WÄHLER = Ulf Küch, FREIE WÄHLER Niedersachsen

Dr. Rau, Einzelbewerber Dr. Rau = Dr. Harald Rau, Einzelbewerber Dr. Rau

Briefwahl 07 Lebenstedt (020-023)

| | Anzahl | Prozent |
|---------------------------------|--------|---------|
| Klingebiel, CDU | 151 | 45,62 % |
| Böhmken, FDP | 14 | 4,23 % |
| Disselhoff, AfD | 31 | 9,37 % |
| Küch, FREIE WÄHLER | 26 | 7,85 % |
| Dr. Rau, Einzelbewerber Dr. Rau | 109 | 32,93 % |



Klingebiel, CDU = Frank Klingebiel, Christlich Demokratische Union Deutschlands in Niedersachsen

Böhmken, FDP = Andreas Böhmken, Freie Demokratische Partei

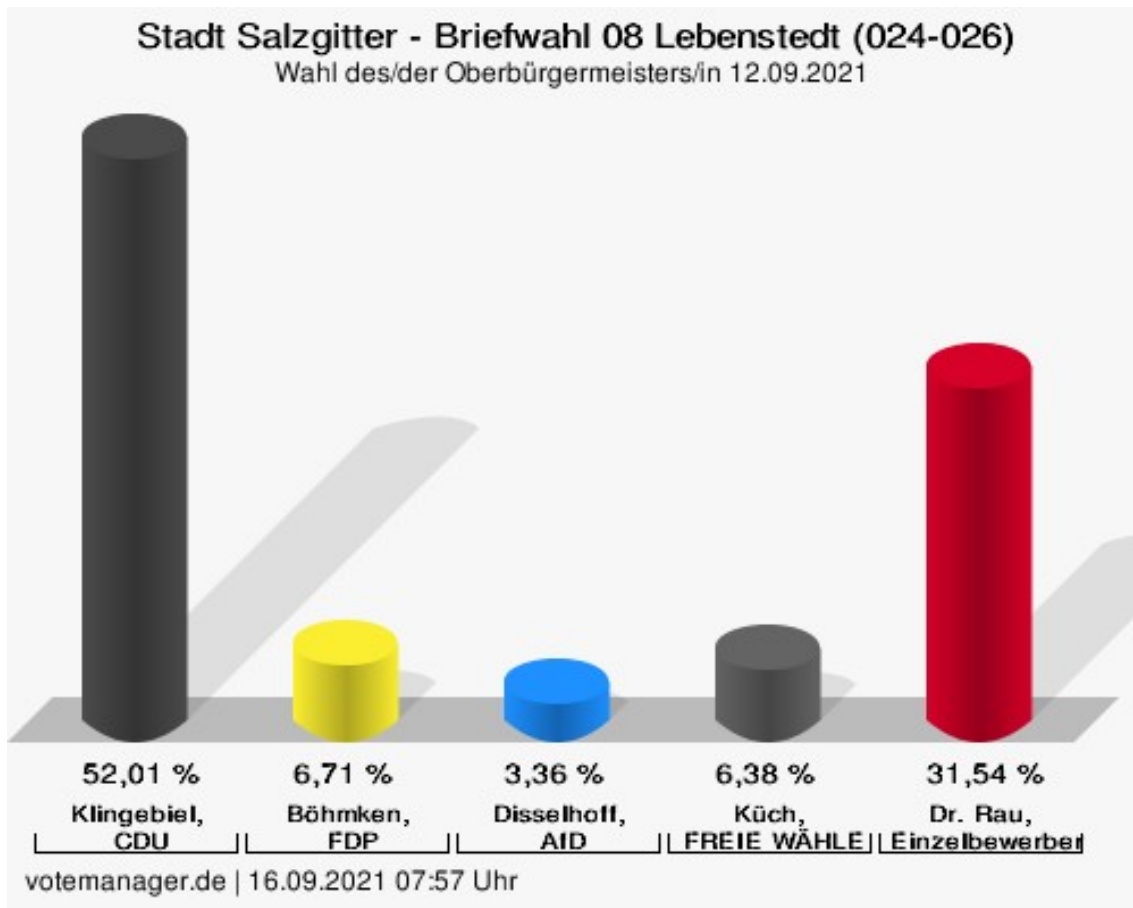
Disselhoff, AfD = Thomas-Peter Disselhoff, Alternative für Deutschland

Küch, FREIE WÄHLER = Ulf Küch, FREIE WÄHLER Niedersachsen

Dr. Rau, Einzelbewerber Dr. Rau = Dr. Harald Rau, Einzelbewerber Dr. Rau

Briefwahl 08 Lebenstedt (024-026)

| | Anzahl | Prozent |
|---------------------------------|--------|---------|
| Klingebiel, CDU | 155 | 52,01 % |
| Böhmken, FDP | 20 | 6,71 % |
| Disselhoff, AfD | 10 | 3,36 % |
| Küch, FREIE WÄHLER | 19 | 6,38 % |
| Dr. Rau, Einzelbewerber Dr. Rau | 94 | 31,54 % |



Klingebiel, CDU = Frank Klingebiel, Christlich Demokratische Union Deutschlands in Niedersachsen

Böhmken, FDP = Andreas Böhmken, Freie Demokratische Partei

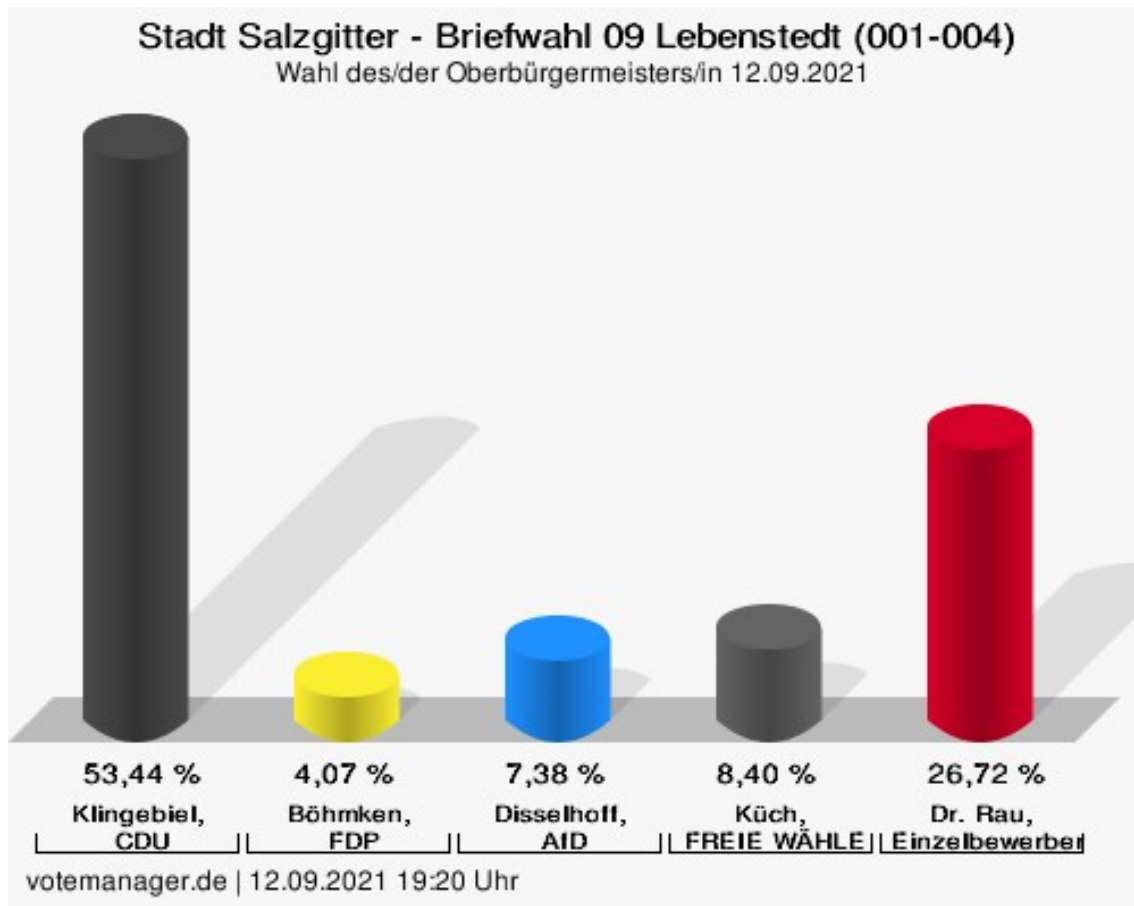
Disselhoff, AfD = Thomas-Peter Disselhoff, Alternative für Deutschland

Küch, FREIE WÄHLER = Ulf Küch, FREIE WÄHLER Niedersachsen

Dr. Rau, Einzelbewerber Dr. Rau = Dr. Harald Rau, Einzelbewerber Dr. Rau

Briefwahl 09 Lebenstedt (001-004)

| | Anzahl | Prozent |
|---------------------------------|--------|---------|
| Klingebiel, CDU | 210 | 53,44 % |
| Böhmken, FDP | 16 | 4,07 % |
| Disselhoff, AfD | 29 | 7,38 % |
| Küch, FREIE WÄHLER | 33 | 8,40 % |
| Dr. Rau, Einzelbewerber Dr. Rau | 105 | 26,72 % |



Klingebiel, CDU = Frank Klingebiel, Christlich Demokratische Union Deutschlands in Niedersachsen

Böhmken, FDP = Andreas Böhmken, Freie Demokratische Partei

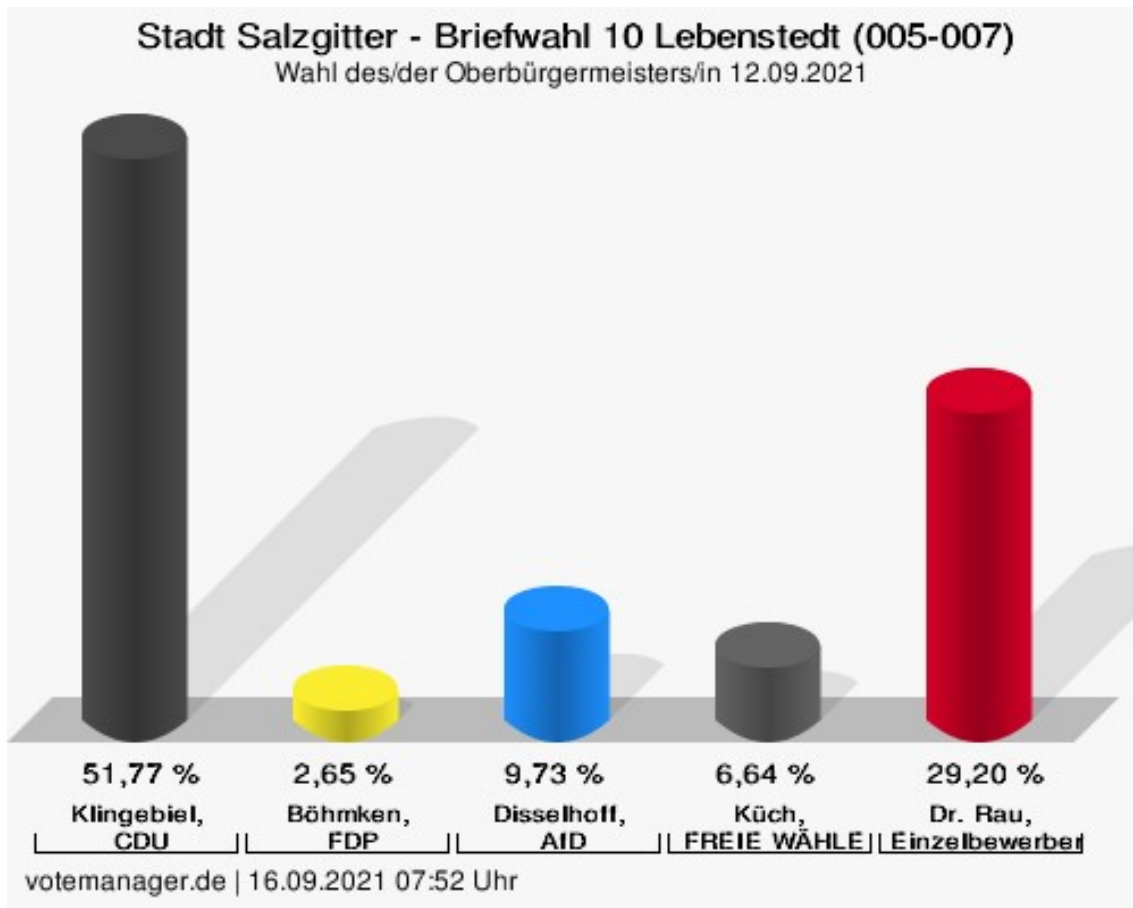
Disselhoff, AfD = Thomas-Peter Disselhoff, Alternative für Deutschland

Küch, FREIE WÄHLER = Ulf Küch, FREIE WÄHLER Niedersachsen

Dr. Rau, Einzelbewerber Dr. Rau = Dr. Harald Rau, Einzelbewerber Dr. Rau

Briefwahl 10 Lebenstedt (005-007)

| | Anzahl | Prozent |
|---------------------------------|--------|---------|
| Klingebiel, CDU | 117 | 51,77 % |
| Böhmken, FDP | 6 | 2,65 % |
| Disselhoff, AfD | 22 | 9,73 % |
| Küch, FREIE WÄHLER | 15 | 6,64 % |
| Dr. Rau, Einzelbewerber Dr. Rau | 66 | 29,20 % |



Klingebiel, CDU = Frank Klingebiel, Christlich Demokratische Union Deutschlands in Niedersachsen

Böhmken, FDP = Andreas Böhmken, Freie Demokratische Partei

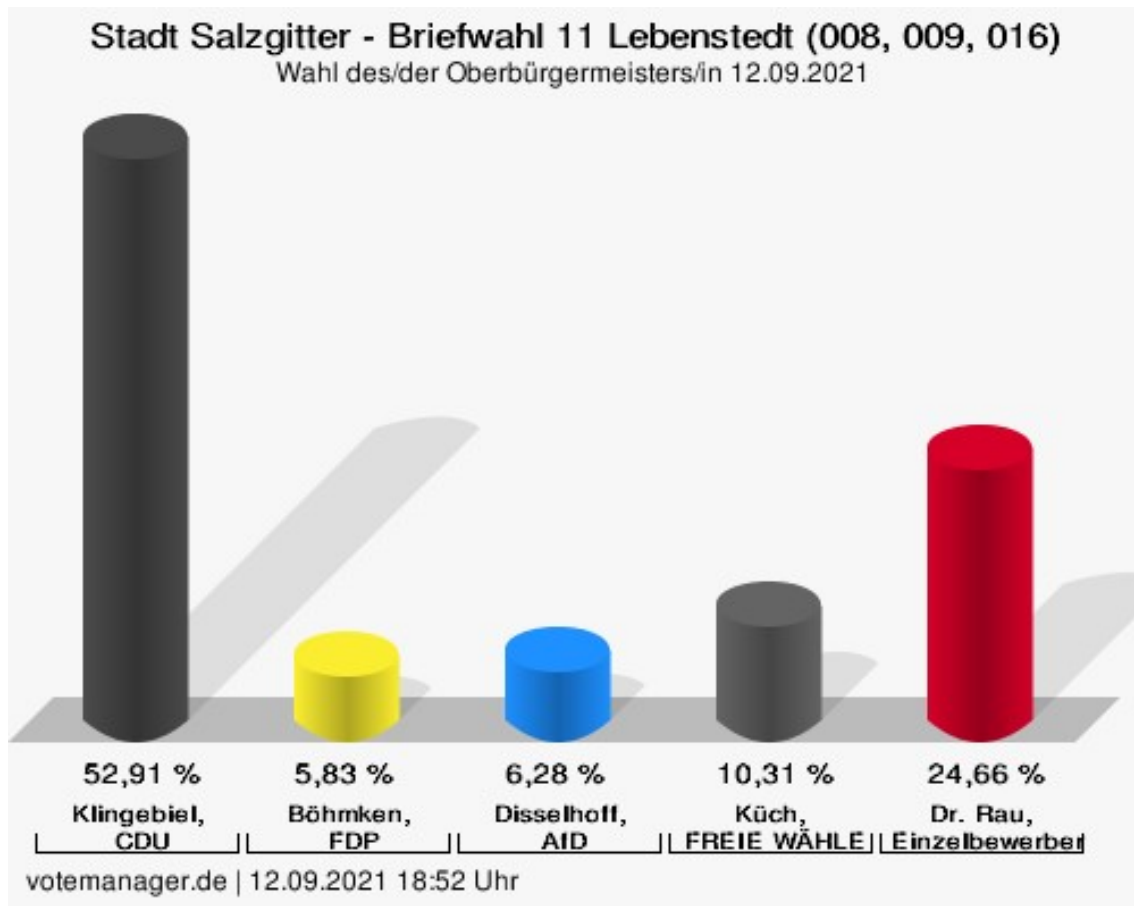
Disselhoff, AfD = Thomas-Peter Disselhoff, Alternative für Deutschland

Küch, FREIE WÄHLER = Ulf Küch, FREIE WÄHLER Niedersachsen

Dr. Rau, Einzelbewerber Dr. Rau = Dr. Harald Rau, Einzelbewerber Dr. Rau

Briefwahl 11 Lebenstedt (008, 009, 016)

| | Anzahl | Prozent |
|---------------------------------|--------|---------|
| Klingebiel, CDU | 118 | 52,91 % |
| Böhmken, FDP | 13 | 5,83 % |
| Disselhoff, AfD | 14 | 6,28 % |
| Küch, FREIE WÄHLER | 23 | 10,31 % |
| Dr. Rau, Einzelbewerber Dr. Rau | 55 | 24,66 % |



Klingebiel, CDU = Frank Klingebiel, Christlich Demokratische Union Deutschlands in Niedersachsen

Böhmken, FDP = Andreas Böhmken, Freie Demokratische Partei

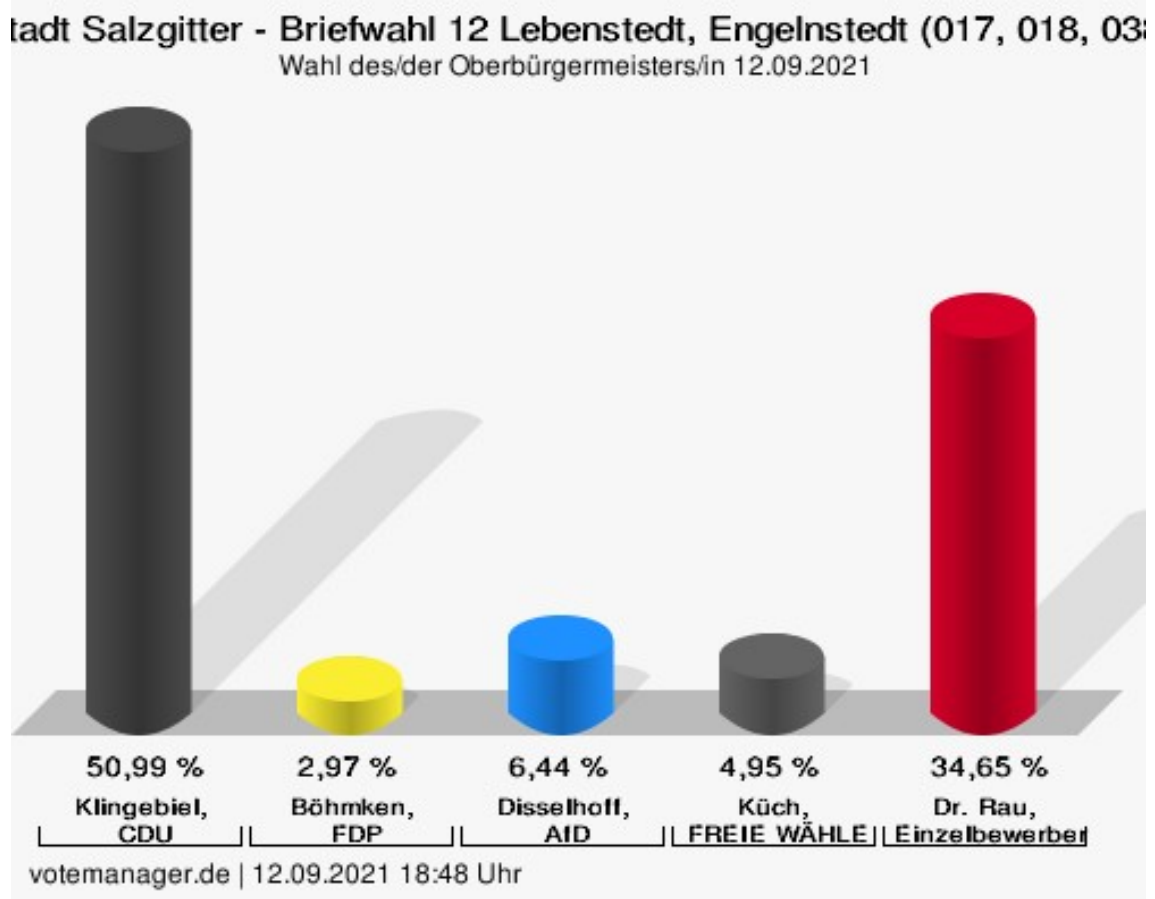
Disselhoff, AfD = Thomas-Peter Disselhoff, Alternative für Deutschland

Küch, FREIE WÄHLER = Ulf Küch, FREIE WÄHLER Niedersachsen

Dr. Rau, Einzelbewerber Dr. Rau = Dr. Harald Rau, Einzelbewerber Dr. Rau

Briefwahl 12 Lebenstedt, Engelnstedt (017, 018, 038)

| | Anzahl | Prozent |
|---------------------------------|--------|---------|
| Klingebiel, CDU | 103 | 50,99 % |
| Böhmken, FDP | 6 | 2,97 % |
| Disselhoff, AfD | 13 | 6,44 % |
| Küch, FREIE WÄHLER | 10 | 4,95 % |
| Dr. Rau, Einzelbewerber Dr. Rau | 70 | 34,65 % |



Klingebiel, CDU = Frank Klingebiel, Christlich Demokratische Union Deutschlands in Niedersachsen

Böhmken, FDP = Andreas Böhmken, Freie Demokratische Partei

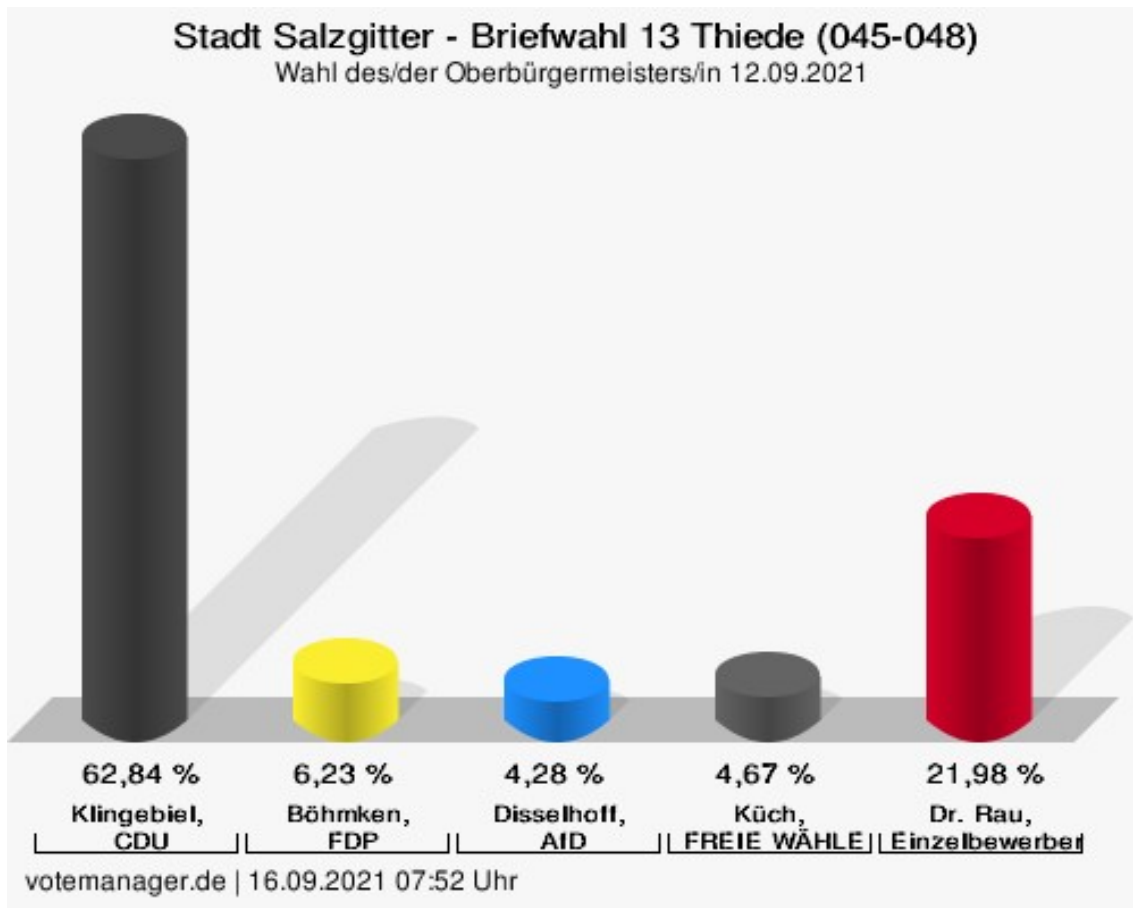
Disselhoff, AfD = Thomas-Peter Disselhoff, Alternative für Deutschland

Küch, FREIE WÄHLER = Ulf Küch, FREIE WÄHLER Niedersachsen

Dr. Rau, Einzelbewerber Dr. Rau = Dr. Harald Rau, Einzelbewerber Dr. Rau

Briefwahl 13 Thiede (045-048)

| | Anzahl | Prozent |
|---------------------------------|--------|---------|
| Klingebiel, CDU | 323 | 62,84 % |
| Böhmken, FDP | 32 | 6,23 % |
| Disselhoff, AfD | 22 | 4,28 % |
| Küch, FREIE WÄHLER | 24 | 4,67 % |
| Dr. Rau, Einzelbewerber Dr. Rau | 113 | 21,98 % |



Klingebiel, CDU = Frank Klingebiel, Christlich Demokratische Union Deutschlands in Niedersachsen

Böhmken, FDP = Andreas Böhmken, Freie Demokratische Partei

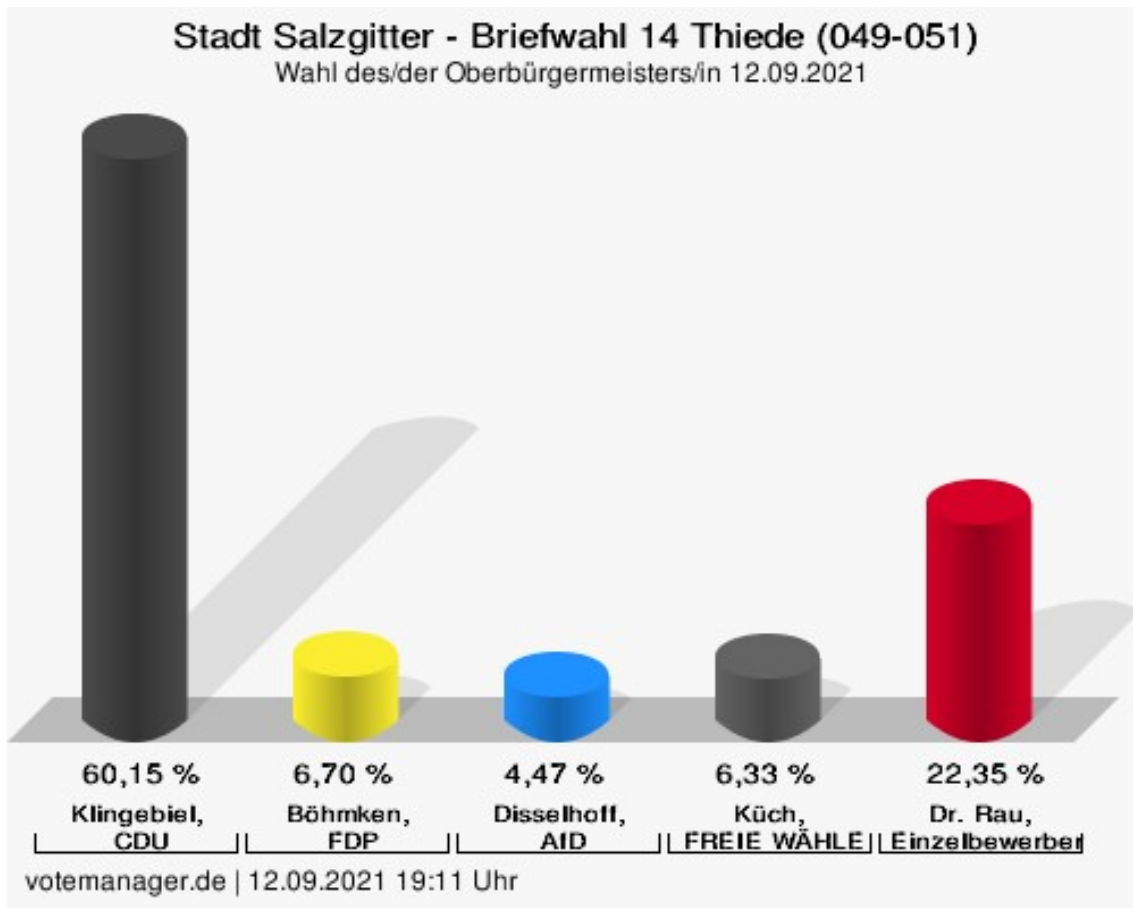
Disselhoff, AfD = Thomas-Peter Disselhoff, Alternative für Deutschland

Küch, FREIE WÄHLER = Ulf Küch, FREIE WÄHLER Niedersachsen

Dr. Rau, Einzelbewerber Dr. Rau = Dr. Harald Rau, Einzelbewerber Dr. Rau

Briefwahl 14 Thiede (049-051)

| | Anzahl | Prozent |
|---------------------------------|--------|---------|
| Klingebiel, CDU | 323 | 60,15 % |
| Böhmken, FDP | 36 | 6,70 % |
| Disselhoff, AfD | 24 | 4,47 % |
| Küch, FREIE WÄHLER | 34 | 6,33 % |
| Dr. Rau, Einzelbewerber Dr. Rau | 120 | 22,35 % |



Klingebiel, CDU = Frank Klingebiel, Christlich Demokratische Union Deutschlands in Niedersachsen

Böhmken, FDP = Andreas Böhmken, Freie Demokratische Partei

Disselhoff, AfD = Thomas-Peter Disselhoff, Alternative für Deutschland

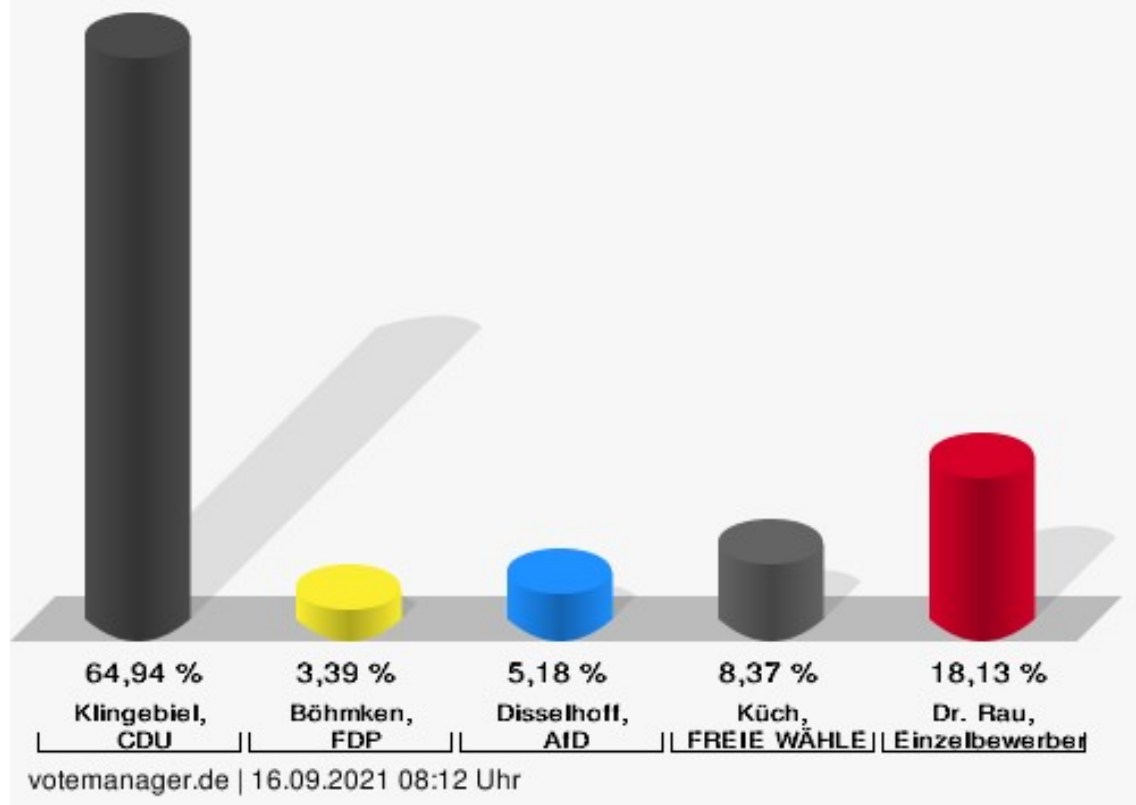
Küch, FREIE WÄHLER = Ulf Küch, FREIE WÄHLER Niedersachsen

Dr. Rau, Einzelbewerber Dr. Rau = Dr. Harald Rau, Einzelbewerber Dr. Rau

Briefwahl 15 Thiede, Üfingen, Sauingen, Beddingen (052-056)

| | Anzahl | Prozent |
|---------------------------------|--------|---------|
| Klingebiel, CDU | 326 | 64,94 % |
| Böhmken, FDP | 17 | 3,39 % |
| Disselhoff, AfD | 26 | 5,18 % |
| Küch, FREIE WÄHLER | 42 | 8,37 % |
| Dr. Rau, Einzelbewerber Dr. Rau | 91 | 18,13 % |

Salzgitter - Briefwahl 15 Thiede, Üfingen, Sauingen, Beddingen (05:
Wahl des/der Oberbürgermeisters/in 12.09.2021



Klingebiel, CDU = Frank Klingebiel, Christlich Demokratische Union Deutschlands in Niedersachsen

Böhmken, FDP = Andreas Böhmken, Freie Demokratische Partei

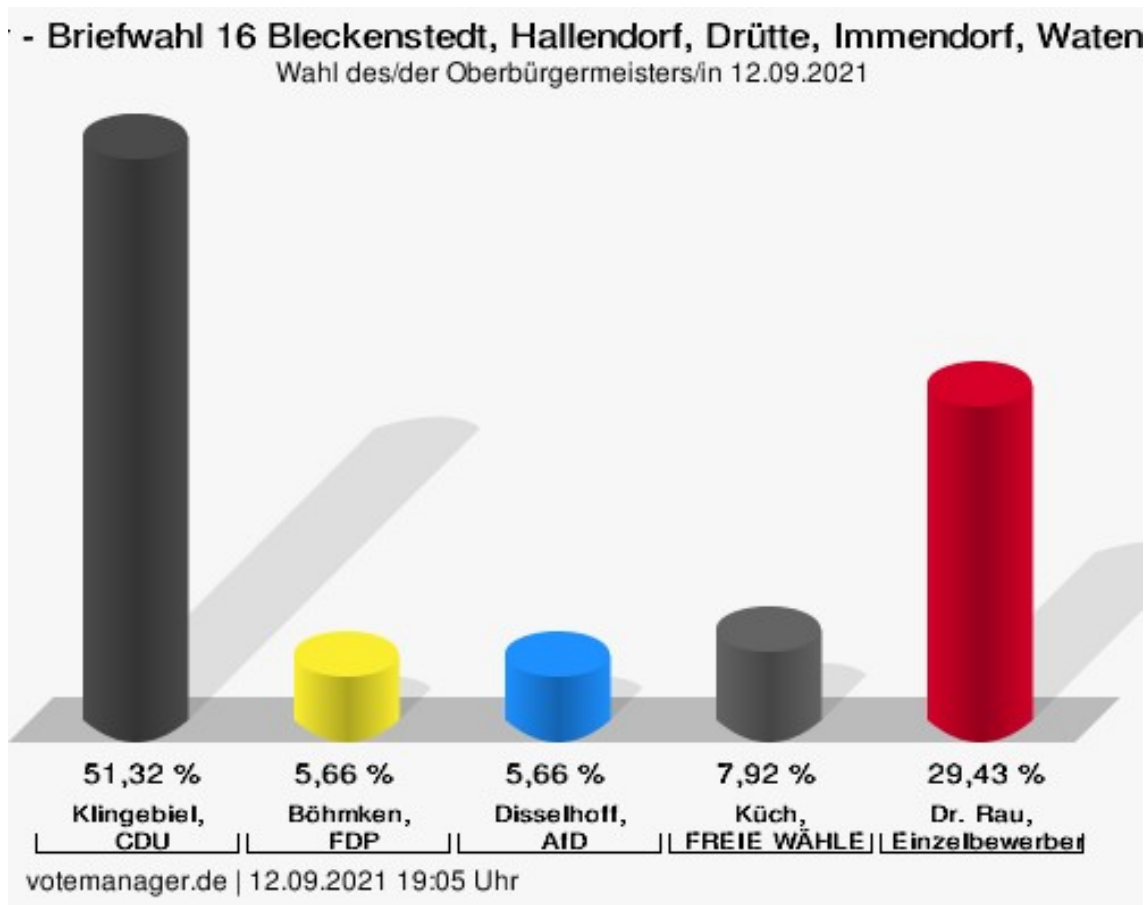
Disselhoff, AfD = Thomas-Peter Disselhoff, Alternative für Deutschland

Küch, FREIE WÄHLER = Ulf Küch, FREIE WÄHLER Niedersachsen

Dr. Rau, Einzelbewerber Dr. Rau = Dr. Harald Rau, Einzelbewerber Dr. Rau

Briefwahl 16 Bleckenstedt, Hallendorf, Drütte, Immendorf, Watenstedt (057-061)

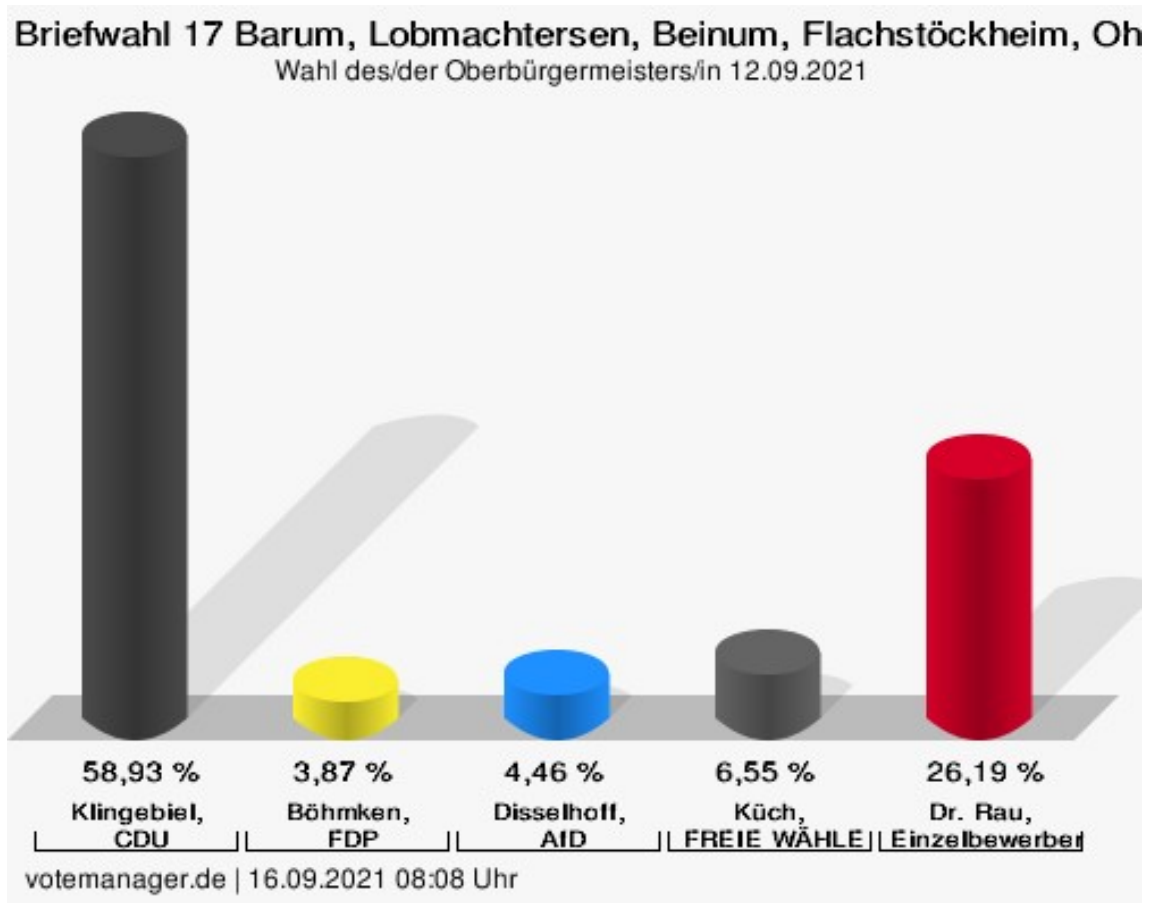
| | Anzahl | Prozent |
|---------------------------------|--------|---------|
| Klingebiel, CDU | 136 | 51,32 % |
| Böhmken, FDP | 15 | 5,66 % |
| Disselhoff, AfD | 15 | 5,66 % |
| Küch, FREIE WÄHLER | 21 | 7,92 % |
| Dr. Rau, Einzelbewerber Dr. Rau | 78 | 29,43 % |



Klingebiel, CDU = Frank Klingebiel, Christlich Demokratische Union Deutschlands in Niedersachsen
 Böhmken, FDP = Andreas Böhmken, Freie Demokratische Partei
 Disselhoff, AfD = Thomas-Peter Disselhoff, Alternative für Deutschland
 Küch, FREIE WÄHLER = Ulf Küch, FREIE WÄHLER Niedersachsen
 Dr. Rau, Einzelbewerber Dr. Rau = Dr. Harald Rau, Einzelbewerber Dr. Rau

Briefwahl 17 Barum, Lobmachersen, Beinum, Flachstöckheim, Ohlendorf (072-076)

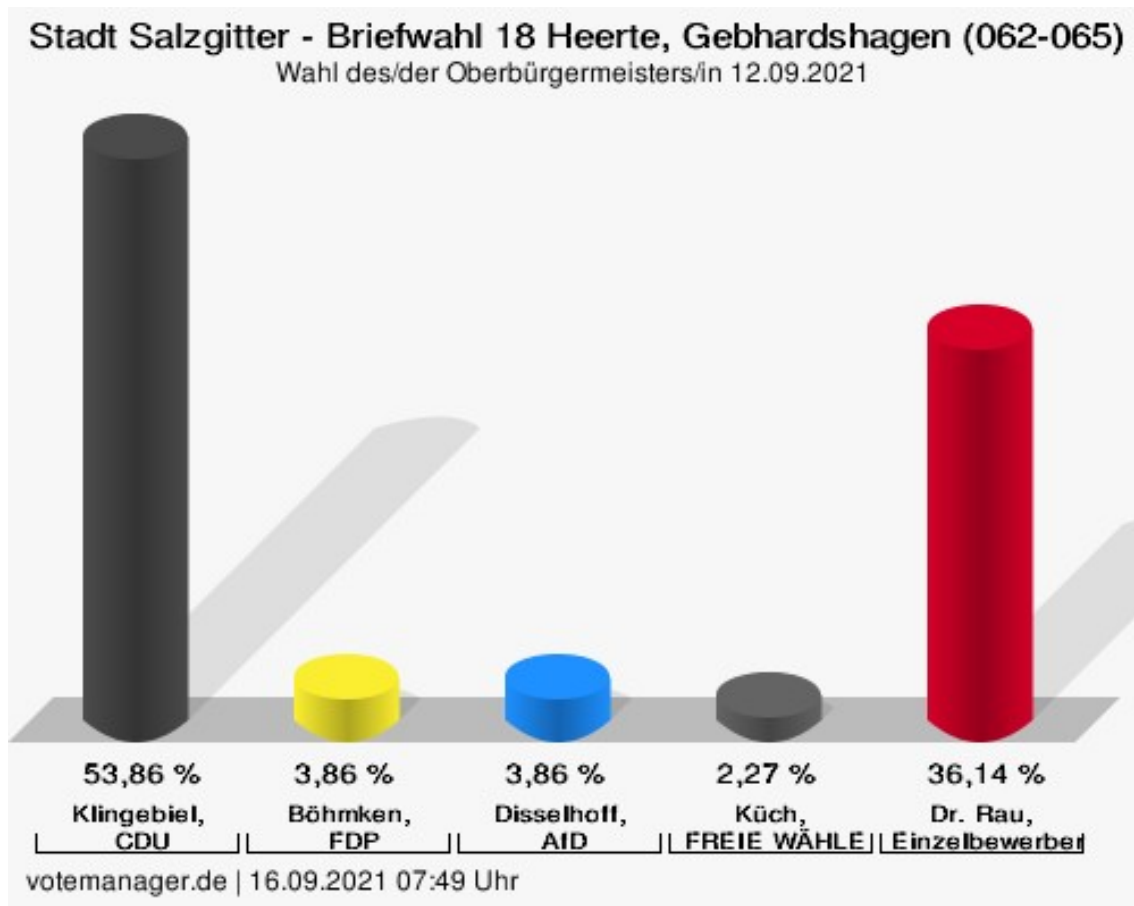
| | Anzahl | Prozent |
|---------------------------------|--------|---------|
| Klingebiel, CDU | 198 | 58,93 % |
| Böhmken, FDP | 13 | 3,87 % |
| Disselhoff, AfD | 15 | 4,46 % |
| Küch, FREIE WÄHLER | 22 | 6,55 % |
| Dr. Rau, Einzelbewerber Dr. Rau | 88 | 26,19 % |



Klingebiel, CDU = Frank Klingebiel, Christlich Demokratische Union Deutschlands in Niedersachsen
 Böhmken, FDP = Andreas Böhmken, Freie Demokratische Partei
 Disselhoff, AfD = Thomas-Peter Disselhoff, Alternative für Deutschland
 Küch, FREIE WÄHLER = Ulf Küch, FREIE WÄHLER Niedersachsen
 Dr. Rau, Einzelbewerber Dr. Rau = Dr. Harald Rau, Einzelbewerber Dr. Rau

Briefwahl 18 Heerte, Gebhardshagen (062-065)

| | Anzahl | Prozent |
|---------------------------------|--------|---------|
| Klingebiel, CDU | 237 | 53,86 % |
| Böhmken, FDP | 17 | 3,86 % |
| Disselhoff, AfD | 17 | 3,86 % |
| Küch, FREIE WÄHLER | 10 | 2,27 % |
| Dr. Rau, Einzelbewerber Dr. Rau | 159 | 36,14 % |



Klingebiel, CDU = Frank Klingebiel, Christlich Demokratische Union Deutschlands in Niedersachsen

Böhmken, FDP = Andreas Böhmken, Freie Demokratische Partei

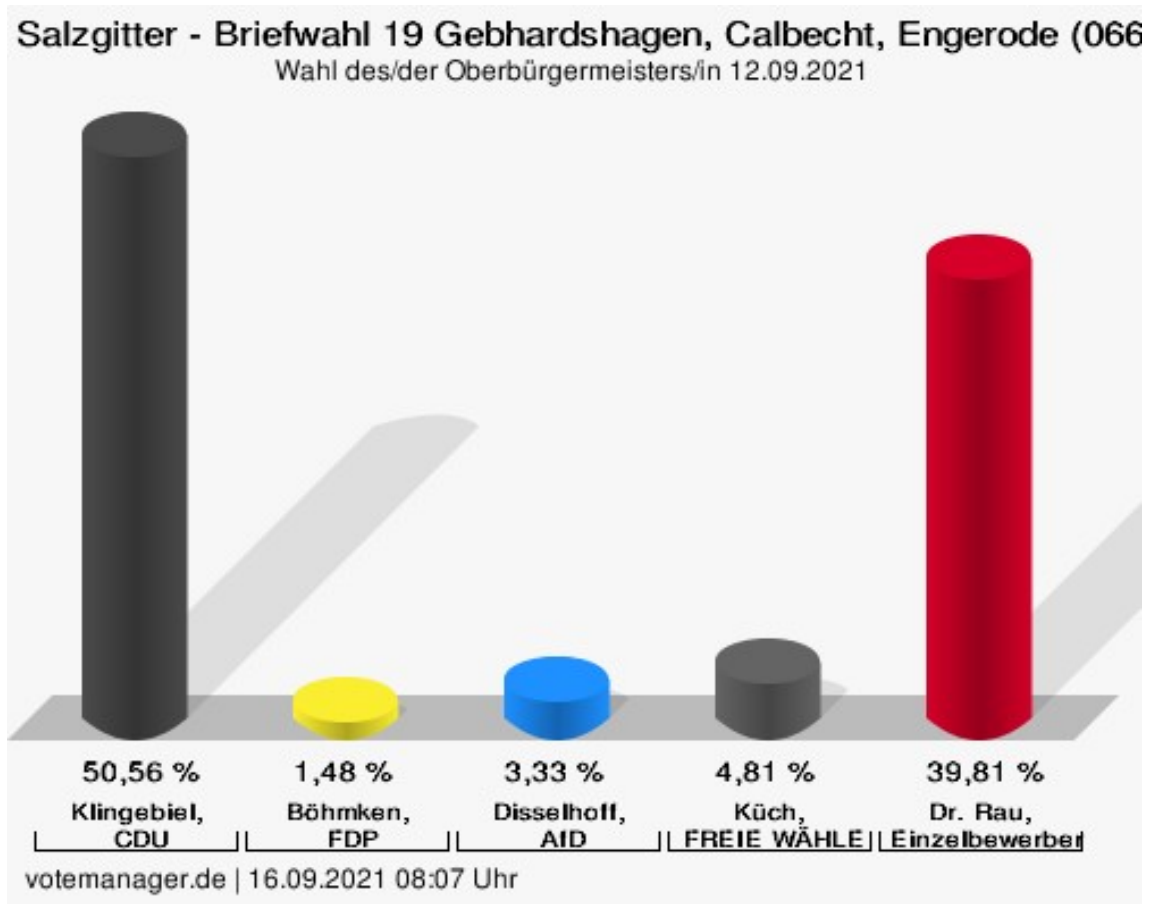
Disselhoff, AfD = Thomas-Peter Disselhoff, Alternative für Deutschland

Küch, FREIE WÄHLER = Ulf Küch, FREIE WÄHLER Niedersachsen

Dr. Rau, Einzelbewerber Dr. Rau = Dr. Harald Rau, Einzelbewerber Dr. Rau

Briefwahl 19 Gebhardshagen, Calbecht, Engerode (066-071)

| | Anzahl | Prozent |
|---------------------------------|--------|---------|
| Klingebiel, CDU | 273 | 50,56 % |
| Böhmken, FDP | 8 | 1,48 % |
| Disselhoff, AfD | 18 | 3,33 % |
| Küch, FREIE WÄHLER | 26 | 4,81 % |
| Dr. Rau, Einzelbewerber Dr. Rau | 215 | 39,81 % |



Klingebiel, CDU = Frank Klingebiel, Christlich Demokratische Union Deutschlands in Niedersachsen

Böhmken, FDP = Andreas Böhmken, Freie Demokratische Partei

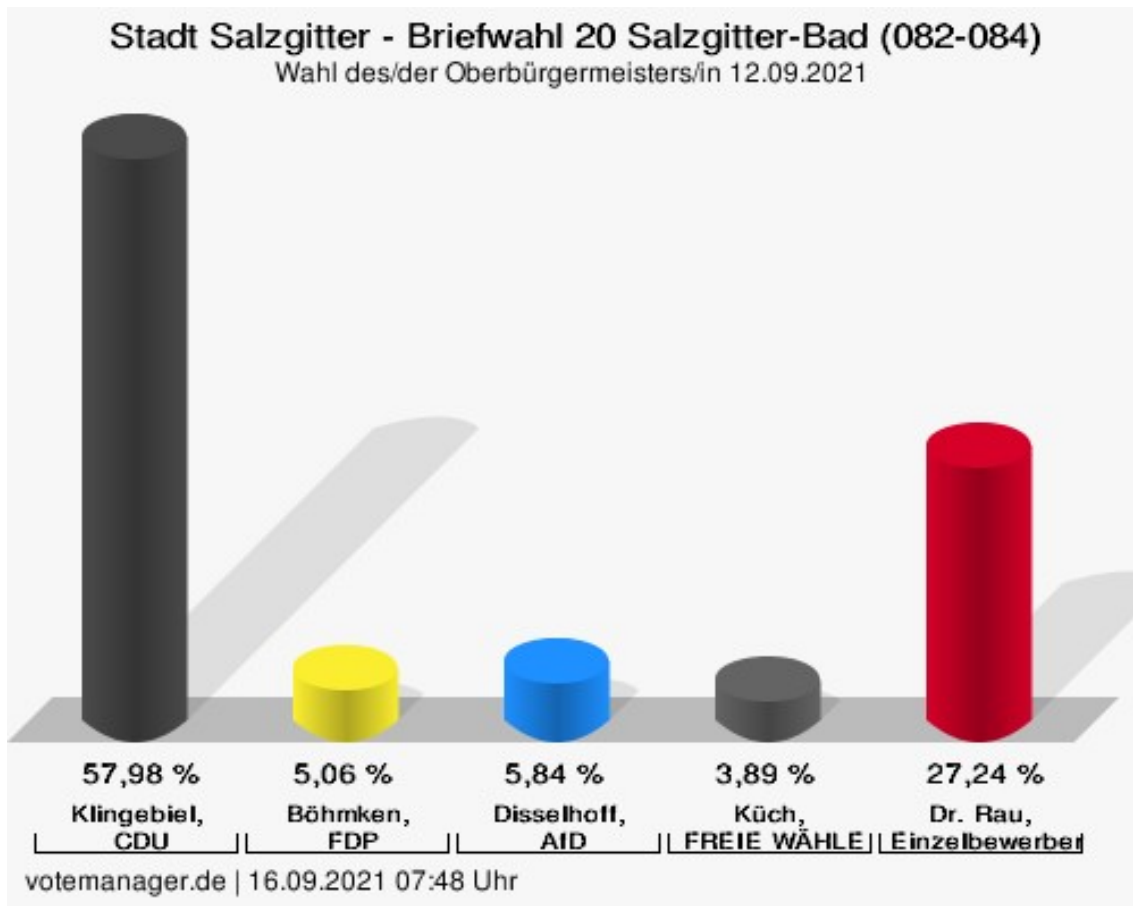
Disselhoff, AfD = Thomas-Peter Disselhoff, Alternative für Deutschland

Küch, FREIE WÄHLER = Ulf Küch, FREIE WÄHLER Niedersachsen

Dr. Rau, Einzelbewerber Dr. Rau = Dr. Harald Rau, Einzelbewerber Dr. Rau

Briefwahl 20 Salzgitter-Bad (082-084)

| | Anzahl | Prozent |
|---------------------------------|--------|---------|
| Klingebiel, CDU | 149 | 57,98 % |
| Böhmken, FDP | 13 | 5,06 % |
| Disselhoff, AfD | 15 | 5,84 % |
| Küch, FREIE WÄHLER | 10 | 3,89 % |
| Dr. Rau, Einzelbewerber Dr. Rau | 70 | 27,24 % |



Klingebiel, CDU = Frank Klingebiel, Christlich Demokratische Union Deutschlands in Niedersachsen

Böhmken, FDP = Andreas Böhmken, Freie Demokratische Partei

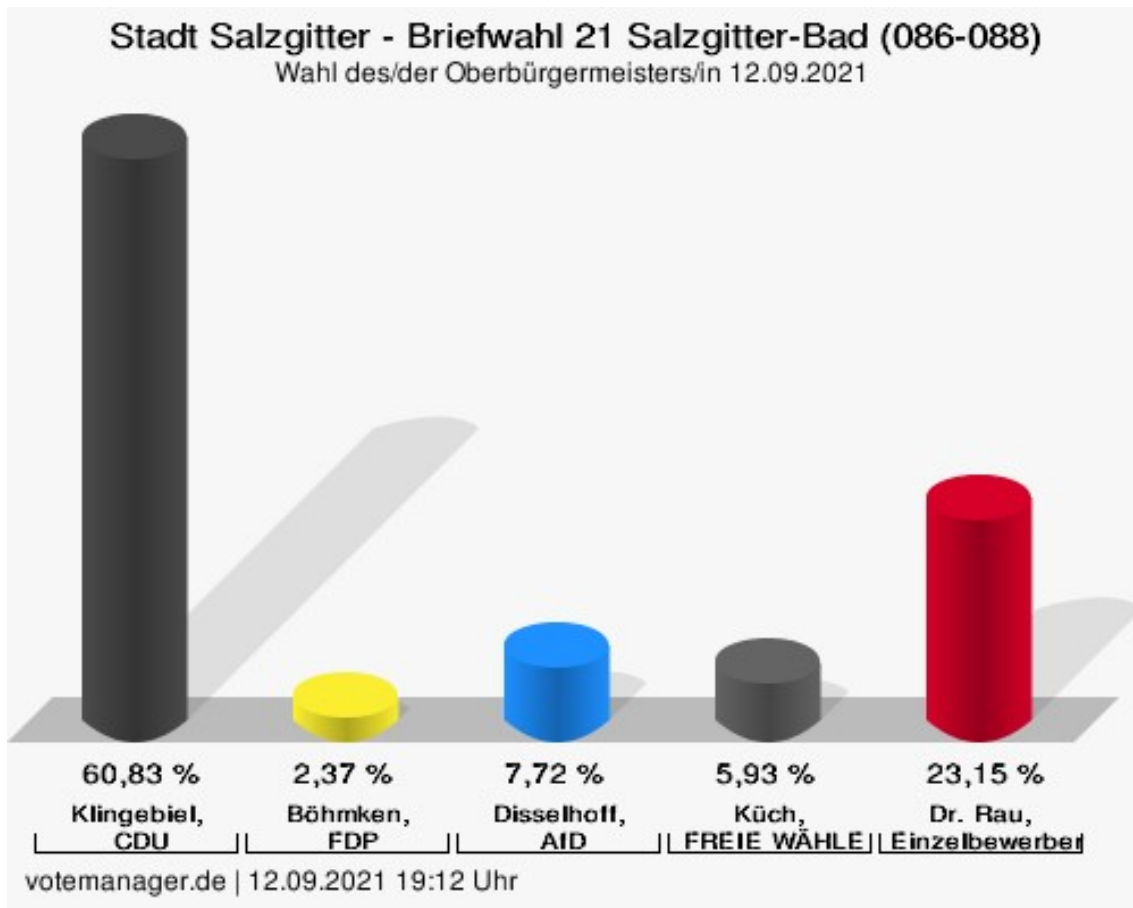
Disselhoff, AfD = Thomas-Peter Disselhoff, Alternative für Deutschland

Küch, FREIE WÄHLER = Ulf Küch, FREIE WÄHLER Niedersachsen

Dr. Rau, Einzelbewerber Dr. Rau = Dr. Harald Rau, Einzelbewerber Dr. Rau

Briefwahl 21 Salzgitter-Bad (086-088)

| | Anzahl | Prozent |
|---------------------------------|--------|---------|
| Klingebiel, CDU | 205 | 60,83 % |
| Böhmken, FDP | 8 | 2,37 % |
| Disselhoff, AfD | 26 | 7,72 % |
| Küch, FREIE WÄHLER | 20 | 5,93 % |
| Dr. Rau, Einzelbewerber Dr. Rau | 78 | 23,15 % |



Klingebiel, CDU = Frank Klingebiel, Christlich Demokratische Union Deutschlands in Niedersachsen

Böhmken, FDP = Andreas Böhmken, Freie Demokratische Partei

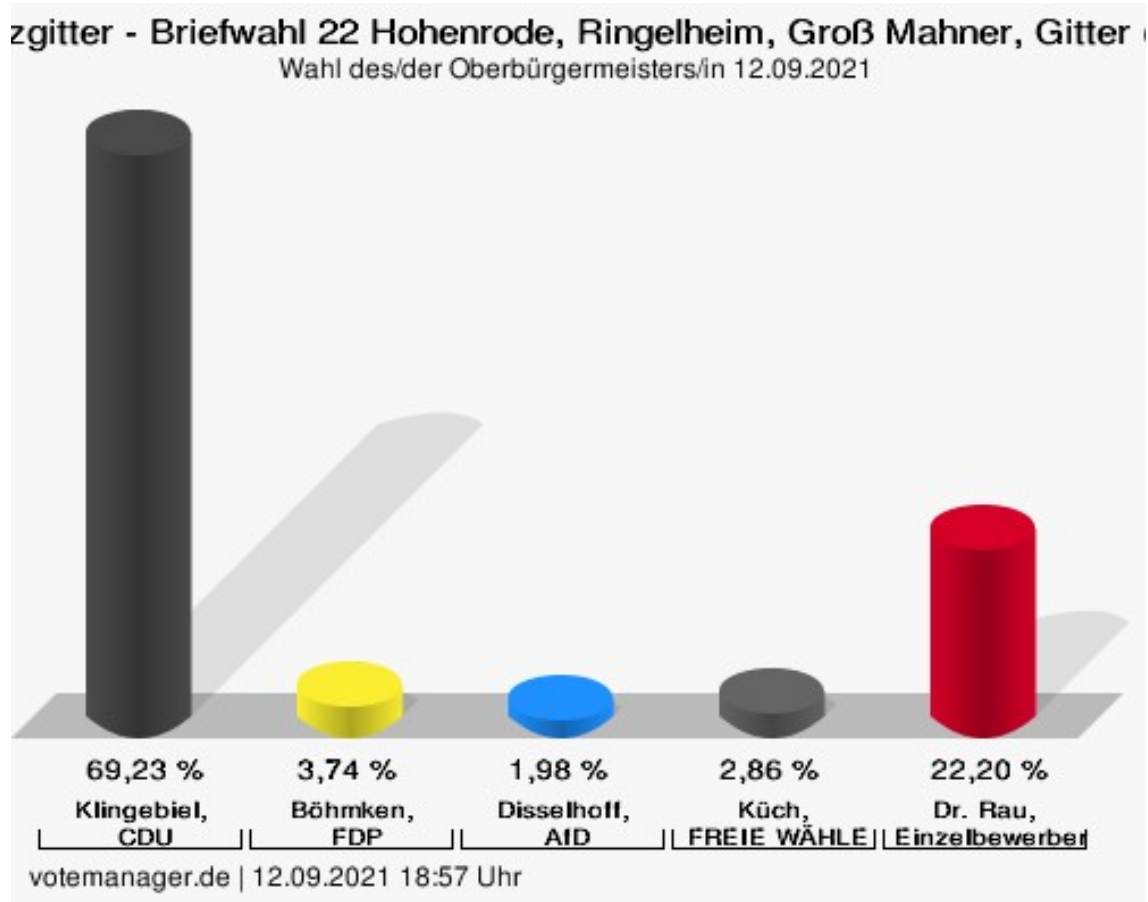
Disselhoff, AfD = Thomas-Peter Disselhoff, Alternative für Deutschland

Küch, FREIE WÄHLER = Ulf Küch, FREIE WÄHLER Niedersachsen

Dr. Rau, Einzelbewerber Dr. Rau = Dr. Harald Rau, Einzelbewerber Dr. Rau

Briefwahl 22 Hohenrode, Ringelheim, Groß Mahner, Gitter (077-081)

| | Anzahl | Prozent |
|---------------------------------|--------|---------|
| Klingebiel, CDU | 315 | 69,23 % |
| Böhmken, FDP | 17 | 3,74 % |
| Disselhoff, AfD | 9 | 1,98 % |
| Küch, FREIE WÄHLER | 13 | 2,86 % |
| Dr. Rau, Einzelbewerber Dr. Rau | 101 | 22,20 % |



Klingebiel, CDU = Frank Klingebiel, Christlich Demokratische Union Deutschlands in Niedersachsen

Böhmken, FDP = Andreas Böhmken, Freie Demokratische Partei

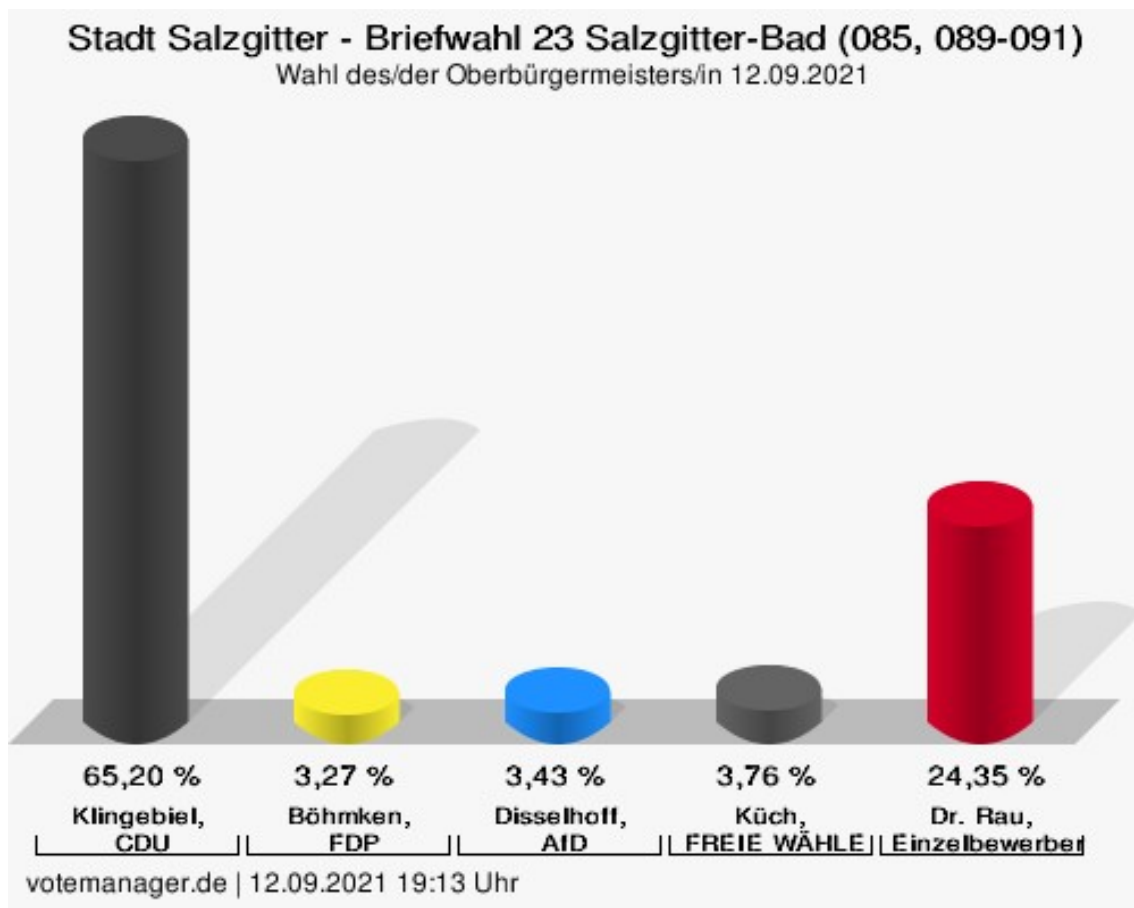
Disselhoff, AfD = Thomas-Peter Disselhoff, Alternative für Deutschland

Küch, FREIE WÄHLER = Ulf Küch, FREIE WÄHLER Niedersachsen

Dr. Rau, Einzelbewerber Dr. Rau = Dr. Harald Rau, Einzelbewerber Dr. Rau

Briefwahl 23 Salzgitter-Bad (085, 089-091)

| | Anzahl | Prozent |
|---------------------------------|--------|---------|
| Klingebiel, CDU | 399 | 65,20 % |
| Böhmken, FDP | 20 | 3,27 % |
| Disselhoff, AfD | 21 | 3,43 % |
| Küch, FREIE WÄHLER | 23 | 3,76 % |
| Dr. Rau, Einzelbewerber Dr. Rau | 149 | 24,35 % |



Klingebiel, CDU = Frank Klingebiel, Christlich Demokratische Union Deutschlands in Niedersachsen

Böhmken, FDP = Andreas Böhmken, Freie Demokratische Partei

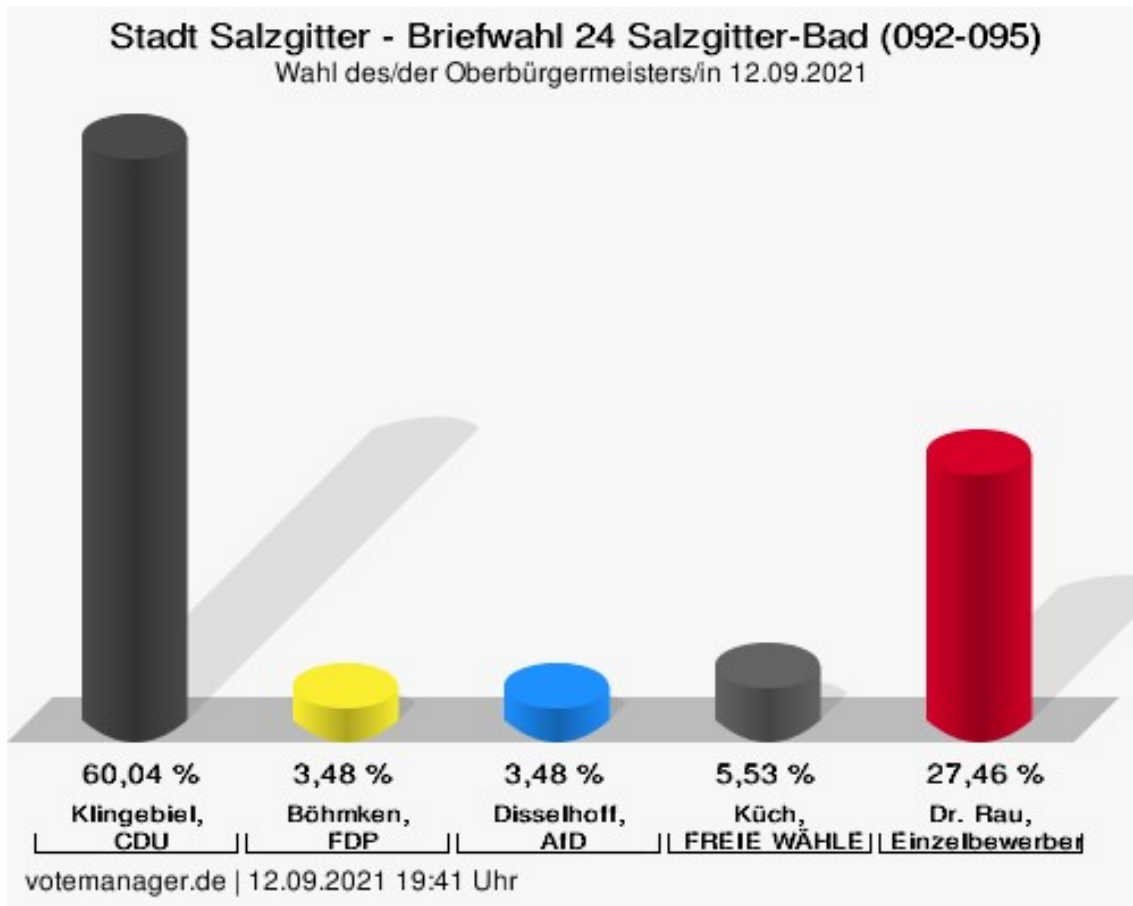
Disselhoff, AfD = Thomas-Peter Disselhoff, Alternative für Deutschland

Küch, FREIE WÄHLER = Ulf Küch, FREIE WÄHLER Niedersachsen

Dr. Rau, Einzelbewerber Dr. Rau = Dr. Harald Rau, Einzelbewerber Dr. Rau

Briefwahl 24 Salzgitter-Bad (092-095)

| | Anzahl | Prozent |
|---------------------------------|--------|---------|
| Klingebiel, CDU | 293 | 60,04 % |
| Böhmken, FDP | 17 | 3,48 % |
| Disselhoff, AfD | 17 | 3,48 % |
| Küch, FREIE WÄHLER | 27 | 5,53 % |
| Dr. Rau, Einzelbewerber Dr. Rau | 134 | 27,46 % |



Klingebiel, CDU = Frank Klingebiel, Christlich Demokratische Union Deutschlands in Niedersachsen

Böhmken, FDP = Andreas Böhmken, Freie Demokratische Partei

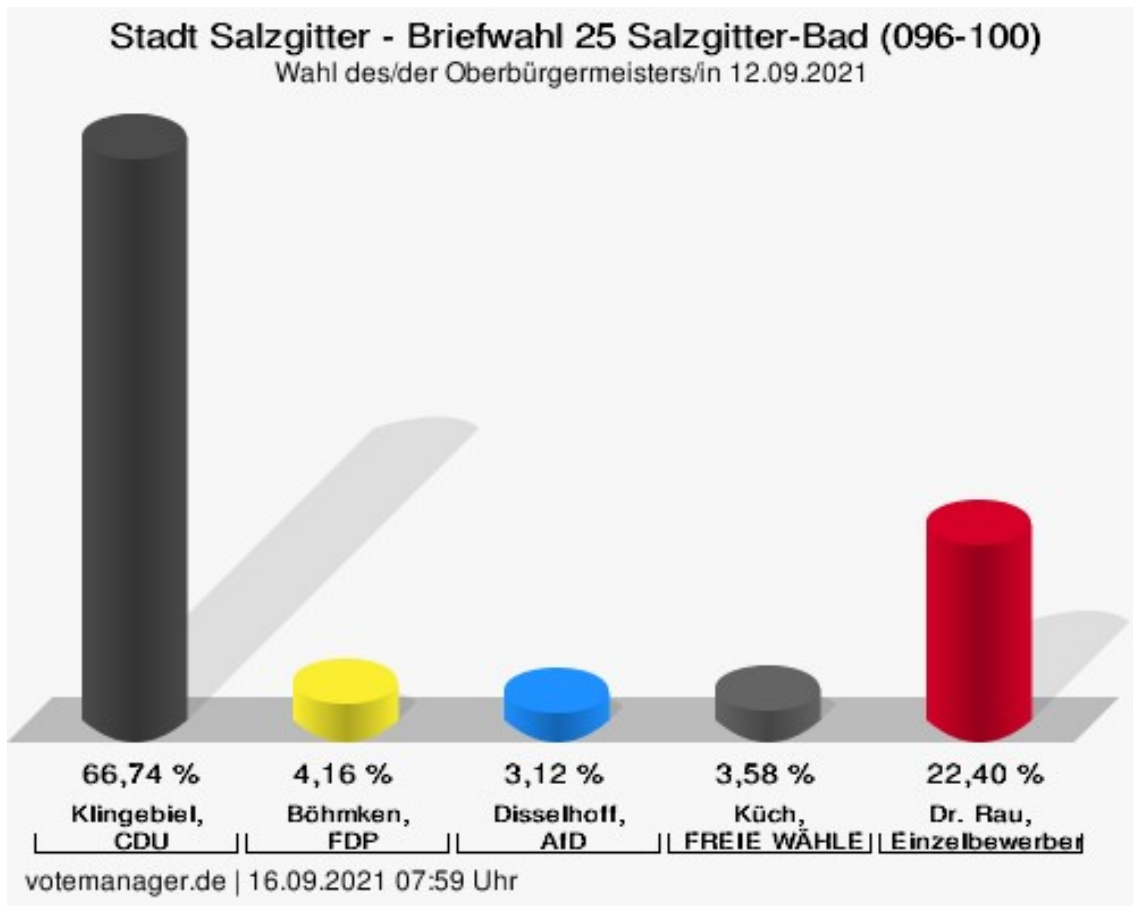
Disselhoff, AfD = Thomas-Peter Disselhoff, Alternative für Deutschland

Küch, FREIE WÄHLER = Ulf Küch, FREIE WÄHLER Niedersachsen

Dr. Rau, Einzelbewerber Dr. Rau = Dr. Harald Rau, Einzelbewerber Dr. Rau

Briefwahl 25 Salzgitter-Bad (096-100)

| | Anzahl | Prozent |
|---------------------------------|--------|---------|
| Klingebiel, CDU | 578 | 66,74 % |
| Böhmken, FDP | 36 | 4,16 % |
| Disselhoff, AfD | 27 | 3,12 % |
| Küch, FREIE WÄHLER | 31 | 3,58 % |
| Dr. Rau, Einzelbewerber Dr. Rau | 194 | 22,40 % |



Klingebiel, CDU = Frank Klingebiel, Christlich Demokratische Union Deutschlands in Niedersachsen

Böhmken, FDP = Andreas Böhmken, Freie Demokratische Partei

Disselhoff, AfD = Thomas-Peter Disselhoff, Alternative für Deutschland

Küch, FREIE WÄHLER = Ulf Küch, FREIE WÄHLER Niedersachsen

Dr. Rau, Einzelbewerber Dr. Rau = Dr. Harald Rau, Einzelbewerber Dr. Rau

Übersicht Wahlbezirke

Zusammenstellung der Ergebnisse nach Wahlbezirken

| Wahlbezirk | Stand | Wahlberech- tigte | Wahlbeteili- gung | gültig | Klingebiel, CDU | Böhmken, FDP | Disselhoff, AfD | Küch, FREIE WÄHLER | Dr. Rau, Ein- zelbewerber Dr. Rau |
|---------------|-------------|----------------------|----------------------|----------------|------------------------------|-----------------|-----------------|-----------------------|---|
| Lebenstedt 1 | eingegangen | 761 | 331 43,50 % | 329 99,40 % | 174 52,89 % | 21 6,38 % | 38 11,55 % | 21 6,38 % | 75 22,80 % |
| Lebenstedt 2 | eingegangen | 928 | 396 42,67 % | 392 98,99 % | 216 55,10 % | 17 4,34 % | 34 8,67 % | 24 6,12 % | 101 25,77 % |
| Lebenstedt 3 | eingegangen | 841 | 257 30,56 % | 249 96,89 % | 124 49,80 % | 17 6,83 % | 53 21,29 % | 15 6,02 % | 40 16,06 % |
| Lebenstedt 4 | eingegangen | 889 | 319 35,88 % | 308 96,55 % | 141 45,78 % | 14 4,55 % | 53 17,21 % | 18 5,84 % | 82 26,62 % |
| Lebenstedt 5 | eingegangen | 928 | 222 23,92 % | 216 97,30 % | 101 46,76 % | 16 7,41 % | 26 12,04 % | 18 8,33 % | 55 25,46 % |
| Lebenstedt 6 | eingegangen | 998 | 189 18,94 % | 185 97,88 % | 84 45,41 % | 13 7,03 % | 26 14,05 % | 18 9,73 % | 44 23,78 % |
| Lebenstedt 7 | eingegangen | 889 | 264 29,70 % | 259 98,11 % | 128 49,42 % | 13 5,02 % | 34 13,13 % | 22 8,49 % | 62 23,94 % |
| Lebenstedt 8 | eingegangen | 997 | 265 26,58 % | 260 98,11 % | 124 47,69 % | 21 8,08 % | 29 11,15 % | 29 11,15 % | 57 21,92 % |
| Lebenstedt 9 | eingegangen | 976 | 243 24,90 % | 236 97,12 % | 127 53,81 % | 9 3,81 % | 28 11,86 % | 18 7,63 % | 54 22,88 % |
| Lebenstedt 10 | eingegangen | 845 | 325 38,46 % | 320 98,46 % | 170 53,13 % | 14 4,38 % | 43 13,44 % | 20 6,25 % | 73 22,81 % |
| Lebenstedt 11 | eingegangen | 820 | 313 38,17 % | 301 96,17 % | 161 53,49 % | 9 2,99 % | 26 8,64 % | 20 6,64 % | 85 28,24 % |
| Lebenstedt 12 | eingegangen | 950 | 241 25,37 % | 240 99,59 % | 112 46,67 % | 12 5,00 % | 19 7,92 % | 14 5,83 % | 83 34,58 % |
| Lebenstedt 13 | eingegangen | 742 | 235 31,67 % | 231 98,30 % | 117 50,65 % | 16 6,93 % | 24 10,39 % | 16 6,93 % | 58 25,11 % |

| Wahlbezirk | Stand | Wahlberechtigte | Wahlbeteiligung | gültig | Klingebiel, CDU | Böhmken, FDP | Disselhoff, AfD | Küch, FREIE WÄHLER | Dr. Rau, Einzelbewerber Dr. Rau |
|---------------|-------------|-----------------|-----------------|-----------------|------------------------------|--------------|-----------------|--------------------|---------------------------------|
| Lebenstedt 14 | eingegangen | 877 | 158 18,02 % | 152 96,20 % | 64 42,11 % | 10 6,58 % | 27 17,76 % | 11 7,24 % | 40 26,32 % |
| Lebenstedt 15 | eingegangen | 912 | 245 26,86 % | 239 97,55 % | 120 50,21 % | 11 4,60 % | 34 14,23 % | 12 5,02 % | 62 25,94 % |
| Lebenstedt 16 | eingegangen | 782 | 148 18,93 % | 143 96,62 % | 67 46,85 % | 6 4,20 % | 33 23,08 % | 7 4,90 % | 30 20,98 % |
| Lebenstedt 17 | eingegangen | 795 | 122 15,35 % | 122 100,00 % | 39 31,97 % | 11 9,02 % | 29 23,77 % | 14 11,48 % | 29 23,77 % |
| Lebenstedt 18 | eingegangen | 763 | 269 35,26 % | 265 98,51 % | 115 43,40 % | 11 4,15 % | 45 16,98 % | 16 6,04 % | 78 29,43 % |
| Lebenstedt 19 | eingegangen | 633 | 177 27,96 % | 173 97,74 % | 77 44,51 % | 12 6,94 % | 20 11,56 % | 17 9,83 % | 47 27,17 % |
| Lebenstedt 20 | eingegangen | 789 | 312 39,54 % | 310 99,36 % | 146 47,10 % | 19 6,13 % | 39 12,58 % | 22 7,10 % | 84 27,10 % |
| Lebenstedt 21 | eingegangen | 762 | 316 41,47 % | 313 99,05 % | 134 42,81 % | 17 5,43 % | 57 18,21 % | 29 9,27 % | 76 24,28 % |
| Lebenstedt 22 | eingegangen | 632 | 172 27,22 % | 171 99,42 % | 91 53,22 % | 6 3,51 % | 25 14,62 % | 11 6,43 % | 38 22,22 % |
| Lebenstedt 23 | eingegangen | 788 | 214 27,16 % | 213 99,53 % | 118 55,40 % | 10 4,69 % | 26 12,21 % | 13 6,10 % | 46 21,60 % |
| Lebenstedt 24 | eingegangen | 657 | 160 24,35 % | 156 97,50 % | 80 51,28 % | 4 2,56 % | 20 12,82 % | 20 12,82 % | 32 20,51 % |
| Lebenstedt 25 | eingegangen | 993 | 380 38,27 % | 376 98,95 % | 159 42,29 % | 20 5,32 % | 42 11,17 % | 35 9,31 % | 120 31,91 % |
| Lebenstedt 26 | eingegangen | 787 | 205 26,05 % | 201 98,05 % | 94 46,77 % | 9 4,48 % | 25 12,44 % | 13 6,47 % | 60 29,85 % |
| Lebenstedt 27 | eingegangen | 721 | 225 31,21 % | 223 99,11 % | 129 57,85 % | 10 4,48 % | 24 10,76 % | 14 6,28 % | 46 20,63 % |

| Wahlbezirk | Stand | Wahlberechtigte | Wahlbeteiligung | gültig | Klingebiel, CDU | Böhmken, FDP | Disselhoff, AfD | Küch, FREIE WÄHLER | Dr. Rau, Einzelbewerber Dr. Rau |
|-----------------|-------------|-----------------|-----------------|----------------|------------------------------|--------------|-----------------|--------------------|---------------------------------|
| Lebenstedt 28 | eingegangen | 996 | 231 23,19 % | 228 98,70 % | 100 43,86 % | 10 4,39 % | 36 15,79 % | 15 6,58 % | 67 29,39 % |
| Lebenstedt 29 | eingegangen | 940 | 216 22,98 % | 209 96,76 % | 97 46,41 % | 9 4,31 % | 30 14,35 % | 8 3,83 % | 65 31,10 % |
| Lebenstedt 30 | eingegangen | 936 | 282 30,13 % | 279 98,94 % | 148 53,05 % | 11 3,94 % | 38 13,62 % | 10 3,58 % | 72 25,81 % |
| Lebenstedt 31 | eingegangen | 883 | 267 30,24 % | 260 97,38 % | 109 41,92 % | 13 5,00 % | 65 25,00 % | 13 5,00 % | 60 23,08 % |
| Lebenstedt 32 | eingegangen | 1.064 | 342 32,14 % | 338 98,83 % | 144 42,60 % | 21 6,21 % | 96 28,40 % | 20 5,92 % | 57 16,86 % |
| Lebenstedt 33 | eingegangen | 938 | 379 40,41 % | 377 99,47 % | 203 53,85 % | 25 6,63 % | 49 13,00 % | 16 4,24 % | 84 22,28 % |
| Lebenstedt 34 | eingegangen | 801 | 327 40,82 % | 318 97,25 % | 143 44,97 % | 27 8,49 % | 52 16,35 % | 18 5,66 % | 78 24,53 % |
| Bruchmachtersen | eingegangen | 624 | 287 45,99 % | 280 97,56 % | 167 59,64 % | 18 6,43 % | 25 8,93 % | 11 3,93 % | 59 21,07 % |
| Salder 36 | eingegangen | 558 | 271 48,57 % | 268 98,89 % | 113 42,16 % | 15 5,60 % | 14 5,22 % | 21 7,84 % | 105 39,18 % |
| Salder 37 | eingegangen | 586 | 272 46,42 % | 265 97,43 % | 118 44,53 % | 21 7,92 % | 22 8,30 % | 16 6,04 % | 88 33,21 % |
| Engelstedt | eingegangen | 677 | 325 48,01 % | 322 99,08 % | 158 49,07 % | 19 5,90 % | 32 9,94 % | 21 6,52 % | 92 28,57 % |
| Lesse | eingegangen | 917 | 496 54,09 % | 488 98,39 % | 283 57,99 % | 27 5,53 % | 36 7,38 % | 26 5,33 % | 116 23,77 % |
| Reppner | eingegangen | 509 | 240 47,15 % | 237 98,75 % | 131 55,27 % | 16 6,75 % | 21 8,86 % | 19 8,02 % | 50 21,10 % |
| Lichtenberg 41 | eingegangen | 828 | 350 42,27 % | 344 98,29 % | 172 50,00 % | 18 5,23 % | 25 7,27 % | 17 4,94 % | 112 32,56 % |

| Wahlbezirk | Stand | Wahlberech- tigte | Wahlbeteili- gung | gültig | Klingebiel, CDU | Böhmken, FDP | Disselhoff, AfD | Küch, FREIE WÄHLER | Dr. Rau, Ein- zelbewerber Dr. Rau |
|----------------|-------------|----------------------|----------------------|-----------------|------------------------------|-----------------|-----------------|-----------------------|---|
| Lichtenberg 42 | eingegangen | 1.071 | 452 42,20 % | 440 97,35 % | 200 45,45 % | 32 7,27 % | 52 11,82 % | 24 5,45 % | 132 30,00 % |
| Lichtenberg 43 | eingegangen | 850 | 362 42,59 % | 354 97,79 % | 171 48,31 % | 38 10,73 % | 32 9,04 % | 16 4,52 % | 97 27,40 % |
| Osterlinde | eingegangen | 341 | 156 45,75 % | 156 100,00 % | 89 57,05 % | 14 8,97 % | 15 9,62 % | 10 6,41 % | 28 17,95 % |
| Thiede 45 | eingegangen | 1.085 | 230 21,20 % | 229 99,57 % | 129 56,33 % | 17 7,42 % | 20 8,73 % | 17 7,42 % | 46 20,09 % |
| Thiede 46 | eingegangen | 978 | 265 27,10 % | 258 97,36 % | 132 51,16 % | 20 7,75 % | 27 10,47 % | 18 6,98 % | 61 23,64 % |
| Thiede 47 | eingegangen | 779 | 334 42,88 % | 330 98,80 % | 193 58,48 % | 15 4,55 % | 29 8,79 % | 15 4,55 % | 78 23,64 % |
| Thiede 48 | eingegangen | 780 | 331 42,44 % | 323 97,58 % | 199 61,61 % | 18 5,57 % | 37 11,46 % | 21 6,50 % | 48 14,86 % |
| Thiede 49 | eingegangen | 1.005 | 371 36,92 % | 363 97,84 % | 193 53,17 % | 24 6,61 % | 44 12,12 % | 21 5,79 % | 81 22,31 % |
| Thiede 50 | eingegangen | 1.017 | 411 40,41 % | 406 98,78 % | 223 54,93 % | 34 8,37 % | 41 10,10 % | 22 5,42 % | 86 21,18 % |
| Thiede 51 | eingegangen | 848 | 335 39,50 % | 331 98,81 % | 183 55,29 % | 23 6,95 % | 18 5,44 % | 37 11,18 % | 70 21,15 % |
| Thiede 52 | eingegangen | 936 | 287 30,66 % | 278 96,86 % | 159 57,19 % | 22 7,91 % | 23 8,27 % | 18 6,47 % | 56 20,14 % |
| Thiede 53 | eingegangen | 935 | 365 39,04 % | 357 97,81 % | 202 56,58 % | 22 6,16 % | 41 11,48 % | 22 6,16 % | 70 19,61 % |
| Üfingen | eingegangen | 683 | 326 47,73 % | 323 99,08 % | 157 48,61 % | 13 4,02 % | 31 9,60 % | 34 10,53 % | 88 27,24 % |
| Sauingen | eingegangen | 358 | 205 57,26 % | 200 97,56 % | 114 57,00 % | 7 3,50 % | 12 6,00 % | 38 19,00 % | 29 14,50 % |

| Wahlbezirk | Stand | Wahlberechtigte | Wahlbeteiligung | gültig | Klingebiel, CDU | Böhmken, FDP | Disselhoff, AfD | Küch, FREIE WÄHLER | Dr. Rau, Einzelbewerber Dr. Rau |
|------------------|-------------|-----------------|-----------------|----------------|------------------------------|--------------|-----------------|--------------------|---------------------------------|
| Beddingen | eingegangen | 325 | 158 48,62 % | 156 98,73 % | 106 67,95 % | 10 6,41 % | 18 11,54 % | 11 7,05 % | 11 7,05 % |
| Bleckenstedt | eingegangen | 498 | 232 46,59 % | 227 97,84 % | 126 55,51 % | 10 4,41 % | 23 10,13 % | 17 7,49 % | 51 22,47 % |
| Hallendorf | eingegangen | 1.228 | 411 33,47 % | 395 96,11 % | 179 45,32 % | 24 6,08 % | 47 11,90 % | 14 3,54 % | 131 33,16 % |
| Drütte | eingegangen | 342 | 152 44,44 % | 151 99,34 % | 83 54,97 % | 14 9,27 % | 18 11,92 % | 7 4,64 % | 29 19,21 % |
| Immendorf | eingegangen | 316 | 134 42,41 % | 133 99,25 % | 70 52,63 % | 13 9,77 % | 7 5,26 % | 5 3,76 % | 38 28,57 % |
| Watenstedt | eingegangen | 219 | 83 37,90 % | 82 98,80 % | 34 41,46 % | 4 4,88 % | 15 18,29 % | 8 9,76 % | 21 25,61 % |
| Heerte | eingegangen | 758 | 341 44,99 % | 335 98,24 % | 160 47,76 % | 12 3,58 % | 27 8,06 % | 30 8,96 % | 106 31,64 % |
| Gebhardshagen 63 | eingegangen | 745 | 303 40,67 % | 300 99,01 % | 136 45,33 % | 14 4,67 % | 27 9,00 % | 18 6,00 % | 105 35,00 % |
| Gebhardshagen 64 | eingegangen | 815 | 317 38,90 % | 310 97,79 % | 144 46,45 % | 11 3,55 % | 21 6,77 % | 10 3,23 % | 124 40,00 % |
| Gebhardshagen 65 | eingegangen | 812 | 309 38,05 % | 305 98,71 % | 142 46,56 % | 16 5,25 % | 38 12,46 % | 14 4,59 % | 95 31,15 % |
| Gebhardshagen 66 | eingegangen | 744 | 244 32,80 % | 240 98,36 % | 103 42,92 % | 7 2,92 % | 14 5,83 % | 10 4,17 % | 106 44,17 % |
| Gebhardshagen 67 | eingegangen | 831 | 278 33,45 % | 274 98,56 % | 135 49,27 % | 14 5,11 % | 23 8,39 % | 14 5,11 % | 88 32,12 % |
| Gebhardshagen 68 | eingegangen | 815 | 260 31,90 % | 252 96,92 % | 129 51,19 % | 12 4,76 % | 14 5,56 % | 9 3,57 % | 88 34,92 % |
| Gebhardshagen 69 | eingegangen | 850 | 303 35,65 % | 300 99,01 % | 142 47,33 % | 11 3,67 % | 33 11,00 % | 17 5,67 % | 97 32,33 % |

| Wahlbezirk | Stand | Wahlberechtigte | Wahlbeteiligung | gültig | Klingebiel, CDU | Böhmken, FDP | Disselhoff, AfD | Küch, FREIE WÄHLER | Dr. Rau, Einzelbewerber Dr. Rau |
|----------------|-------------|-----------------|-----------------|-----------------|------------------------------|--------------|-----------------|--------------------|---------------------------------|
| Calbecht | eingegangen | 239 | 121 50,63 % | 120 99,17 % | 64 53,33 % | 2 1,67 % | 2 1,67 % | 2 1,67 % | 50 41,67 % |
| Engerode | eingegangen | 206 | 117 56,80 % | 115 98,29 % | 68 59,13 % | 4 3,48 % | 2 1,74 % | 5 4,35 % | 36 31,30 % |
| Barum | eingegangen | 563 | 214 38,01 % | 214 100,00 % | 135 63,08 % | 5 2,34 % | 16 7,48 % | 10 4,67 % | 48 22,43 % |
| Lobmachtersen | eingegangen | 661 | 346 52,34 % | 342 98,84 % | 214 62,57 % | 8 2,34 % | 26 7,60 % | 15 4,39 % | 79 23,10 % |
| Beinum | eingegangen | 425 | 180 42,35 % | 180 100,00 % | 115 63,89 % | 2 1,11 % | 7 3,89 % | 4 2,22 % | 52 28,89 % |
| Flachstöckheim | eingegangen | 810 | 378 46,67 % | 373 98,68 % | 179 47,99 % | 18 4,83 % | 36 9,65 % | 19 5,09 % | 121 32,44 % |
| Ohlendorf | eingegangen | 411 | 193 46,96 % | 193 100,00 % | 128 66,32 % | 9 4,66 % | 16 8,29 % | 10 5,18 % | 30 15,54 % |
| Hohenrode | eingegangen | 136 | 75 55,15 % | 75 100,00 % | 56 74,67 % | 2 2,67 % | 2 2,67 % | 0 0,00 % | 15 20,00 % |
| Ringelheim 78 | eingegangen | 786 | 289 36,77 % | 286 98,96 % | 197 68,88 % | 10 3,50 % | 30 10,49 % | 8 2,80 % | 41 14,34 % |
| Ringelheim 79 | eingegangen | 831 | 402 48,38 % | 399 99,25 % | 276 69,17 % | 9 2,26 % | 31 7,77 % | 19 4,76 % | 64 16,04 % |
| Groß Mahner | eingegangen | 459 | 220 47,93 % | 220 100,00 % | 150 68,18 % | 6 2,73 % | 15 6,82 % | 12 5,45 % | 37 16,82 % |
| Gitter | eingegangen | 624 | 291 46,63 % | 288 98,97 % | 221 76,74 % | 4 1,39 % | 18 6,25 % | 6 2,08 % | 39 13,54 % |
| Bad 82 | eingegangen | 644 | 278 43,17 % | 276 99,28 % | 161 58,33 % | 7 2,54 % | 29 10,51 % | 8 2,90 % | 71 25,72 % |
| Bad 83 | eingegangen | 636 | 279 43,87 % | 274 98,21 % | 153 55,84 % | 14 5,11 % | 36 13,14 % | 7 2,55 % | 64 23,36 % |

| Wahlbezirk | Stand | Wahlberechtigte | Wahlbeteiligung | gültig | Klingebiel, CDU | Böhmken, FDP | Disselhoff, AfD | Küch, FREIE WÄHLER | Dr. Rau, Einzelbewerber Dr. Rau |
|------------|-------------|-----------------|-----------------|----------------|------------------------------|---------------|-----------------|--------------------|---------------------------------|
| Bad 84 | eingegangen | 844 | 220 26,07 % | 218 99,09 % | 132 60,55 % | 18 8,26 % | 19 8,72 % | 4 1,83 % | 45 20,64 % |
| Bad 85 | eingegangen | 920 | 159 17,28 % | 156 98,11 % | 75 48,08 % | 20 12,82 % | 13 8,33 % | 12 7,69 % | 36 23,08 % |
| Bad 86 | eingegangen | 1.035 | 251 24,25 % | 247 98,41 % | 139 56,28 % | 6 2,43 % | 30 12,15 % | 15 6,07 % | 57 23,08 % |
| Bad 87 | eingegangen | 915 | 196 21,42 % | 192 97,96 % | 105 54,69 % | 6 3,13 % | 24 12,50 % | 10 5,21 % | 47 24,48 % |
| Bad 88 | eingegangen | 797 | 190 23,84 % | 186 97,89 % | 120 64,52 % | 5 2,69 % | 19 10,22 % | 9 4,84 % | 33 17,74 % |
| Bad 89 | eingegangen | 891 | 310 34,79 % | 308 99,35 % | 192 62,34 % | 15 4,87 % | 13 4,22 % | 12 3,90 % | 76 24,68 % |
| Bad 90 | eingegangen | 876 | 211 24,09 % | 208 98,58 % | 143 68,75 % | 5 2,40 % | 11 5,29 % | 8 3,85 % | 41 19,71 % |
| Bad 91 | eingegangen | 877 | 335 38,20 % | 331 98,81 % | 217 65,56 % | 4 1,21 % | 19 5,74 % | 23 6,95 % | 68 20,54 % |
| Bad 92 | eingegangen | 891 | 215 24,13 % | 212 98,60 % | 143 67,45 % | 6 2,83 % | 13 6,13 % | 10 4,72 % | 40 18,87 % |
| Bad 93 | eingegangen | 774 | 248 32,04 % | 244 98,39 % | 142 58,20 % | 13 5,33 % | 15 6,15 % | 20 8,20 % | 54 22,13 % |
| Bad 94 | eingegangen | 771 | 243 31,52 % | 236 97,12 % | 142 60,17 % | 10 4,24 % | 24 10,17 % | 11 4,66 % | 49 20,76 % |
| Bad 95 | eingegangen | 933 | 295 31,62 % | 290 98,31 % | 167 57,59 % | 8 2,76 % | 26 8,97 % | 16 5,52 % | 73 25,17 % |
| Bad 96 | eingegangen | 802 | 280 34,91 % | 275 98,21 % | 166 60,36 % | 15 5,45 % | 18 6,55 % | 10 3,64 % | 66 24,00 % |
| Bad 97 | eingegangen | 924 | 250 27,06 % | 245 98,00 % | 152 62,04 % | 11 4,49 % | 14 5,71 % | 12 4,90 % | 56 22,86 % |

| Wahlbezirk | Stand | Wahlberechtigte | Wahlbeteiligung | gültig | Klingebiel, CDU | Böhmken, FDP | Disselhoff, AfD | Küch, FREIE WÄHLER | Dr. Rau, Einzelbewerber Dr. Rau |
|--|-------------|-----------------|-----------------|----------------|------------------------------|--------------|-----------------|--------------------|---------------------------------|
| Bad 98 | eingegangen | 869 | 259 29,80 % | 252 97,30 % | 153 60,71 % | 12 4,76 % | 19 7,54 % | 11 4,37 % | 57 22,62 % |
| Bad 99 | eingegangen | 820 | 351 42,80 % | 348 99,15 % | 238 68,39 % | 7 2,01 % | 16 4,60 % | 16 4,60 % | 71 20,40 % |
| Bad 100 | eingegangen | 814 | 327 40,17 % | 324 99,08 % | 226 69,75 % | 6 1,85 % | 19 5,86 % | 11 3,40 % | 62 19,14 % |
| Briefwahl 01 Lebenstedt (027-030) | eingegangen | 0 | 345 | 340 98,55 % | 183 53,82 % | 20 5,88 % | 23 6,76 % | 23 6,76 % | 91 26,76 % |
| Briefwahl 02 Lebenstedt (031-34) | eingegangen | 0 | 378 | 371 98,15 % | 176 47,44 % | 20 5,39 % | 32 8,63 % | 16 4,31 % | 127 34,23 % |
| Briefwahl 03 Bruchmachtersen, Salder (035-037) | eingegangen | 0 | 307 | 303 98,70 % | 179 59,08 % | 19 6,27 % | 5 1,65 % | 21 6,93 % | 79 26,07 % |
| Briefwahl 04 Lesse, Reppner, Lichtenberg, Osterlinde (039-044) | eingegangen | 0 | 812 | 804 99,01 % | 444 55,22 % | 66 8,21 % | 28 3,48 % | 55 6,84 % | 211 26,24 % |
| Briefwahl 05 Lebenstedt (010-012) | eingegangen | 0 | 283 | 279 98,59 % | 149 53,41 % | 21 7,53 % | 12 4,30 % | 25 8,96 % | 72 25,81 % |
| Briefwahl 06 Lebenstedt (013-015, 019) | eingegangen | 0 | 281 | 271 96,44 % | 159 58,67 % | 12 4,43 % | 12 4,43 % | 21 7,75 % | 67 24,72 % |
| Briefwahl 07 Lebenstedt (020-023) | eingegangen | 0 | 336 | 331 98,51 % | 151 45,62 % | 14 4,23 % | 31 9,37 % | 26 7,85 % | 109 32,93 % |

| Wahlbezirk | Stand | Wahlberechtigte | Wahlbeteiligung | gültig | Klingebiel, CDU | Böhmken, FDP | Disselhoff, AfD | Küch, FREIE WÄHLER | Dr. Rau, Einzelbewerber Dr. Rau |
|---|-------------|-----------------|-----------------|----------------|------------------------------|--------------|-----------------|--------------------|---------------------------------|
| Briefwahl 08 Lebenstedt (024-026) | eingegangen | 0 | 299 | 298 99,67 % | 155 52,01 % | 20 6,71 % | 10 3,36 % | 19 6,38 % | 94 31,54 % |
| Briefwahl 09 Lebenstedt (001-004) | eingegangen | 0 | 396 | 393 99,24 % | 210 53,44 % | 16 4,07 % | 29 7,38 % | 33 8,40 % | 105 26,72 % |
| Briefwahl 10 Lebenstedt (005-007) | eingegangen | 0 | 230 | 226 98,26 % | 117 51,77 % | 6 2,65 % | 22 9,73 % | 15 6,64 % | 66 29,20 % |
| Briefwahl 11 Lebenstedt (008, 009, 016) | eingegangen | 0 | 226 | 223 98,67 % | 118 52,91 % | 13 5,83 % | 14 6,28 % | 23 10,31 % | 55 24,66 % |
| Briefwahl 12 Lebenstedt, Engelstedt (017, 018, 038) | eingegangen | 0 | 205 | 202 98,54 % | 103 50,99 % | 6 2,97 % | 13 6,44 % | 10 4,95 % | 70 34,65 % |
| Briefwahl 13 Thiede (045-048) | eingegangen | 0 | 520 | 514 98,85 % | 323 62,84 % | 32 6,23 % | 22 4,28 % | 24 4,67 % | 113 21,98 % |
| Briefwahl 14 Thiede (049-051) | eingegangen | 0 | 538 | 537 99,81 % | 323 60,15 % | 36 6,70 % | 24 4,47 % | 34 6,33 % | 120 22,35 % |
| Briefwahl 15 Thiede, Üfin- gen, Sauin- gen, Beddin- gen (052-056) | eingegangen | 0 | 514 | 502 97,67 % | 326 64,94 % | 17 3,39 % | 26 5,18 % | 42 8,37 % | 91 18,13 % |

| Wahlbezirk | Stand | Wahlberechtigte | Wahlbeteiligung | gültig | Klingebiel, CDU | Böhmken, FDP | Disselhoff, AfD | Küch, FREIE WÄHLER | Dr. Rau, Einzelbewerber Dr. Rau |
|---|-------------|-----------------|-----------------|----------------|------------------------------|--------------|-----------------|--------------------|---------------------------------|
| Briefwahl 16 Bleckenstedt, Hallendorf, Drütte, Immendorf, Watenstedt (057-061) | eingegangen | 0 | 268 | 265 98,88 % | 136 51,32 % | 15 5,66 % | 15 5,66 % | 21 7,92 % | 78 29,43 % |
| Briefwahl 17 Barum, Lobmachtersen, Beinum, Flachstöckheim, Ohlen-dorf (072-076) | eingegangen | 0 | 342 | 336 98,25 % | 198 58,93 % | 13 3,87 % | 15 4,46 % | 22 6,55 % | 88 26,19 % |
| Briefwahl 18 Heerte, Gebhardshagen (062-065) | eingegangen | 0 | 462 | 440 95,24 % | 237 53,86 % | 17 3,86 % | 17 3,86 % | 10 2,27 % | 159 36,14 % |
| Briefwahl 19 Gebhardshagen, Calbecht, Engerode (066-071) | eingegangen | 0 | 544 | 540 99,26 % | 273 50,56 % | 8 1,48 % | 18 3,33 % | 26 4,81 % | 215 39,81 % |
| Briefwahl 20 Salzgitter-Bad (082-084) | eingegangen | 0 | 261 | 257 98,47 % | 149 57,98 % | 13 5,06 % | 15 5,84 % | 10 3,89 % | 70 27,24 % |
| Briefwahl 21 Salzgitter-Bad (086-088) | eingegangen | 0 | 338 | 337 99,70 % | 205 60,83 % | 8 2,37 % | 26 7,72 % | 20 5,93 % | 78 23,15 % |

| Wahlbezirk | Stand | Wahlberech- tigte | Wahlbeteili- gung | gültig | Klingebiel, CDU | Böhmken, FDP | Disselhoff, AfD | Küch, FREIE WÄHLER | Dr. Rau, Ein- zelbewerber Dr. Rau |
|--|-------------|----------------------|----------------------|-------------------|---------------------------------|-----------------|-----------------|-----------------------|---|
| Briefwahl 22 Hohenrode, Ringelheim, Groß Mah- ner, Gitter (077-081) | eingegangen | 0 | 456 | 455 99,78 % | 315 69,23 % | 17 3,74 % | 9 1,98 % | 13 2,86 % | 101 22,20 % |
| Briefwahl 23 Salzgitter-Bad (085, 089-091) | eingegangen | 0 | 616 | 612 99,35 % | 399 65,20 % | 20 3,27 % | 21 3,43 % | 23 3,76 % | 149 24,35 % |
| Briefwahl 24 Salzgitter-Bad (092-095) | eingegangen | 0 | 490 | 488 99,59 % | 293 60,04 % | 17 3,48 % | 17 3,48 % | 27 5,53 % | 134 27,46 % |
| Briefwahl 25 Salzgitter-Bad (096-100) | eingegangen | 0 | 900 | 866 96,22 % | 578 66,74 % | 36 4,16 % | 27 3,12 % | 31 3,58 % | 194 22,40 % |
| Stadt Salzgit- ter | 125 von 125 | 76.860 | 37.013 48,16 % | 36.421 98,40 % | 19.999 54,91 % | 1.818 4,99 % | 3.228 8,86 % | 2.140 5,88 % | 9.236 25,36 % |

Ortsratswahl

Stadt Salzgitter

| | Anzahl | Prozent |
|--|--------|---------|
| SPD - Summe Partei- und Kandidaten-Stimmen | 37.500 | 35,86 % |
| SPD - Stimmen für die Partei | 17.149 | 16,40 % |
| SPD - Summe Kandidaten-Stimmen | 20.351 | 19,46 % |
| Werner Müller | 909 | 4,47 % |
| Anne-Maria Doukas | 540 | 2,65 % |
| Annegrit Grabb | 945 | 4,64 % |
| Regina Blechner | 252 | 1,24 % |
| Marco Kreit | 751 | 3,69 % |
| Michael Letter | 1.341 | 6,59 % |
| Wolfgang Weidauer | 479 | 2,35 % |
| Roland Comes | 111 | 0,55 % |
| Inge Walbröhl | 110 | 0,54 % |
| Muzaffer Perik | 355 | 1,74 % |
| Janin Wojtysiak-Hinzer | 107 | 0,53 % |
| Frank Miska | 957 | 4,70 % |
| Hartmut Alder | 852 | 4,19 % |
| Heike Claus | 37 | 0,18 % |
| Dieter Schneider | 136 | 0,67 % |
| Marcel Plein | 291 | 1,43 % |
| Ulf Sobania | 251 | 1,23 % |
| Manfred Garn | 110 | 0,54 % |
| Abdulbaki Ay | 274 | 1,35 % |
| Gabriele Teusch | 246 | 1,21 % |
| Dr. Regina Dahms | 298 | 1,46 % |
| Erwin Ohlendorf | 67 | 0,33 % |
| Linus-Noah Slomka | 322 | 1,58 % |
| Marion Heisler | 30 | 0,15 % |
| Ingrid Schneider | 113 | 0,56 % |
| Armin Brust | 138 | 0,68 % |
| Sabine Reinecke | 403 | 1,98 % |
| Marianne Kalnins | 48 | 0,24 % |
| Sigrid Lux | 301 | 1,48 % |
| Sven Schwannecke | 122 | 0,60 % |
| Torsten Stormowski | 115 | 0,57 % |
| Dincer Dinc | 624 | 3,07 % |
| Berthold Krol | 108 | 0,53 % |
| Tim Lolies | 352 | 1,73 % |

| | Anzahl | Prozent |
|-----------------------|--------|---------|
| Bill Wyzisk | 107 | 0,53 % |
| Thomas Reichelt | 188 | 0,92 % |
| Anna-Lena Ratzmer | 170 | 0,84 % |
| Katrin Schneider | 40 | 0,20 % |
| Detlef Lütge | 56 | 0,28 % |
| Lukas Exner | 432 | 2,12 % |
| Kay-Erik Tkacz | 164 | 0,81 % |
| Thorsten Schleining | 474 | 2,33 % |
| Rainer Nordhause | 201 | 0,99 % |
| Alexander Hanne | 288 | 1,42 % |
| Andreas Baumann | 138 | 0,68 % |
| Michael Klaus | 29 | 0,14 % |
| Michael Nykiel | 93 | 0,46 % |
| Mike Ebeling | 115 | 0,57 % |
| Hans-Georg Waschk | 27 | 0,13 % |
| Andrea Brehmer | 245 | 1,20 % |
| Amal El Dorr | 261 | 1,28 % |
| Heinz-Jürgen Kühn | 71 | 0,35 % |
| Reinhard Sack | 79 | 0,39 % |
| Michael Gardau | 31 | 0,15 % |
| Michael Frömel | 95 | 0,47 % |
| Michael Feyerabend | 61 | 0,30 % |
| Wolfgang Bauer | 1.443 | 7,09 % |
| Hicham El Kurdi | 66 | 0,32 % |
| Manfred Schreiber | 45 | 0,22 % |
| Sabrina Holletzek | 81 | 0,40 % |
| Nicole Sobocik | 53 | 0,26 % |
| Dieter Kömpel | 191 | 0,94 % |
| Lotar Magalowski | 113 | 0,56 % |
| Batuhan Ant | 74 | 0,36 % |
| Sebastian Edinger | 207 | 1,02 % |
| Hartmut Elbnick | 94 | 0,46 % |
| Orhun Karaman | 170 | 0,84 % |
| Adel Tarchouni | 104 | 0,51 % |
| Stephanie Thiel | 196 | 0,96 % |
| Brigitte Militschenko | 244 | 1,20 % |
| Peter Zielinski | 47 | 0,23 % |
| Andre Broß | 44 | 0,22 % |
| Detlef Dowald | 48 | 0,24 % |
| Ulrich Leidecker | 320 | 1,57 % |

| | Anzahl | Prozent |
|--|--------|---------|
| Tobias Bey | 232 | 1,14 % |
| Hans-Georg Tschiersch | 81 | 0,40 % |
| Michael Loos | 133 | 0,65 % |
| Wilfried Pollmann | 364 | 1,79 % |
| Susanne Erdmann | 307 | 1,51 % |
| Siegfried Diepold | 148 | 0,73 % |
| Michael Jakobke | 18 | 0,09 % |
| Josef Keller | 68 | 0,33 % |
| CDU - Summe Partei- und Kandidaten-Stimmen | 31.774 | 30,38 % |
| CDU - Stimmen für die Partei | 13.293 | 12,71 % |
| CDU - Summe Kandidaten-Stimmen | 18.481 | 17,67 % |
| Torsten Hohls | 151 | 0,82 % |
| Angelika Müller | 334 | 1,81 % |
| Eugen Schmidt | 543 | 2,94 % |
| Andreas Triebe | 766 | 4,14 % |
| Christian Striese | 2.271 | 12,29 % |
| Willfred Stolka | 158 | 0,85 % |
| Inge Pelzer | 163 | 0,88 % |
| Gabriele Hoffmann | 428 | 2,32 % |
| Sylvia Lange-Nosseck | 265 | 1,43 % |
| Franz Josef Wafzig | 46 | 0,25 % |
| Marcus Porschke | 151 | 0,82 % |
| Carsten Klusmann | 113 | 0,61 % |
| Thomas Kluge | 236 | 1,28 % |
| Hans Verstegen | 662 | 3,58 % |
| Phillip Stolze | 783 | 4,24 % |
| Thomas Huppertz | 607 | 3,28 % |
| Jens Kilian | 37 | 0,20 % |
| Kathrin Borsutzky | 131 | 0,71 % |
| Johannes Lüntzel | 154 | 0,83 % |
| Claus-Peter Deneke | 222 | 1,20 % |
| Jessica Papenberg | 180 | 0,97 % |
| Kristoff Gau | 344 | 1,86 % |
| Dr. Klaus Wiesenthal | 41 | 0,22 % |
| Otto Kracht | 193 | 1,04 % |
| Siegfried Pelzer | 46 | 0,25 % |
| Matthias Hackbarth | 260 | 1,41 % |
| Astrid Penke | 259 | 1,40 % |
| Markus Büyükaltay | 157 | 0,85 % |

| | Anzahl | Prozent |
|----------------------------|--------|---------|
| Stefani Steckhan | 161 | 0,87 % |
| Philipp Sasse | 502 | 2,72 % |
| Helmut Fichtner | 231 | 1,25 % |
| Nicole Matos da Silva | 31 | 0,17 % |
| Wolfgang Jainta | 504 | 2,73 % |
| Heiko Schmidt | 230 | 1,24 % |
| Sybil Mitrenga | 210 | 1,14 % |
| Johannes Wüstemann | 254 | 1,37 % |
| Heike Horn | 150 | 0,81 % |
| Holger Lindenberg | 318 | 1,72 % |
| Jan Brüninghaus | 570 | 3,08 % |
| Mathias Engel | 38 | 0,21 % |
| Rene Beu | 12 | 0,06 % |
| Manuel Juhrs | 77 | 0,42 % |
| Leonie Ott | 97 | 0,52 % |
| Nuno Matos da Silva | 26 | 0,14 % |
| Joachim Borsutzky | 186 | 1,01 % |
| Volker Thörmann | 422 | 2,28 % |
| Alfred Herudek | 198 | 1,07 % |
| Dirk Krause | 472 | 2,55 % |
| Myrko-André Frehe | 44 | 0,24 % |
| Christian Schaper-Jesussek | 133 | 0,72 % |
| Gianluca Calabrese | 388 | 2,10 % |
| Ralf Bechstedt | 125 | 0,68 % |
| Steven Mohrmann | 65 | 0,35 % |
| Björn Ebeling | 127 | 0,69 % |
| Çigdem Kaya | 153 | 0,83 % |
| Tobias Schauf | 422 | 2,28 % |
| Heiner Görk | 541 | 2,93 % |
| Anja Grobecker | 79 | 0,43 % |
| Luis Lütgering | 175 | 0,95 % |
| Norbert Tönnies | 42 | 0,23 % |
| Dr. Gerhard Roos | 294 | 1,59 % |
| Kai Rodermund | 129 | 0,70 % |
| Waldemar Sorokin | 78 | 0,42 % |
| Gerlinde Rode | 37 | 0,20 % |
| Michael Skalla | 40 | 0,22 % |
| Christian Herzog | 94 | 0,51 % |
| Andrea Gieseke | 27 | 0,15 % |
| Klaus Katzbach | 82 | 0,44 % |

| | Anzahl | Prozent |
|---|--------|---------|
| Adrian Guttkowski | 28 | 0,15 % |
| Holger Haas | 12 | 0,06 % |
| Guido Lücke | 939 | 5,08 % |
| Jana Liepe | 37 | 0,20 % |
| M.B.S. - Summe Partei- und Kandidaten-Stimmen | 3.109 | 2,97 % |
| M.B.S. - Stimmen für die Partei | 1.557 | 1,49 % |
| M.B.S. - Summe Kandidaten-Stimmen | 1.552 | 1,48 % |
| Jannis Leontarakis | 157 | 10,12 % |
| Horst Rubin | 121 | 7,80 % |
| Klaus Metje | 56 | 3,61 % |
| Kevin Grobe | 114 | 7,35 % |
| Michael Walter | 90 | 5,80 % |
| Olaf Höper | 33 | 2,13 % |
| Heinz Kluske | 158 | 10,18 % |
| Lydia Lange-Sock | 13 | 0,84 % |
| Elke Koch | 43 | 2,77 % |
| Holger Knopf | 22 | 1,42 % |
| Stefanie Franke | 78 | 5,03 % |
| Peter Baule | 63 | 4,06 % |
| Heike Metje | 11 | 0,71 % |
| Stefan Roßmann | 125 | 8,05 % |
| Wolfgang Reupke | 58 | 3,74 % |
| Michael Müller | 54 | 3,48 % |
| Uwe Sock | 23 | 1,48 % |
| Friedel Schulze | 41 | 2,64 % |
| Eduard Krause | 38 | 2,45 % |
| Melanie Lingner | 23 | 1,48 % |
| Jürgen Thielecke | 27 | 1,74 % |
| Eugenea Rangosch | 6 | 0,39 % |
| Martin Schacht | 7 | 0,45 % |
| Alexander Pohl | 22 | 1,42 % |
| Ryszard Nowak | 12 | 0,77 % |
| Artur Juskys | 14 | 0,90 % |
| Adalbert Roszkowski | 8 | 0,52 % |
| Karl-Heinz Pelikan | 36 | 2,32 % |
| Vanessa Völkel | 37 | 2,38 % |
| Adrian Nowak | 29 | 1,87 % |
| Sabine Födisch-Rüstig | 33 | 2,13 % |

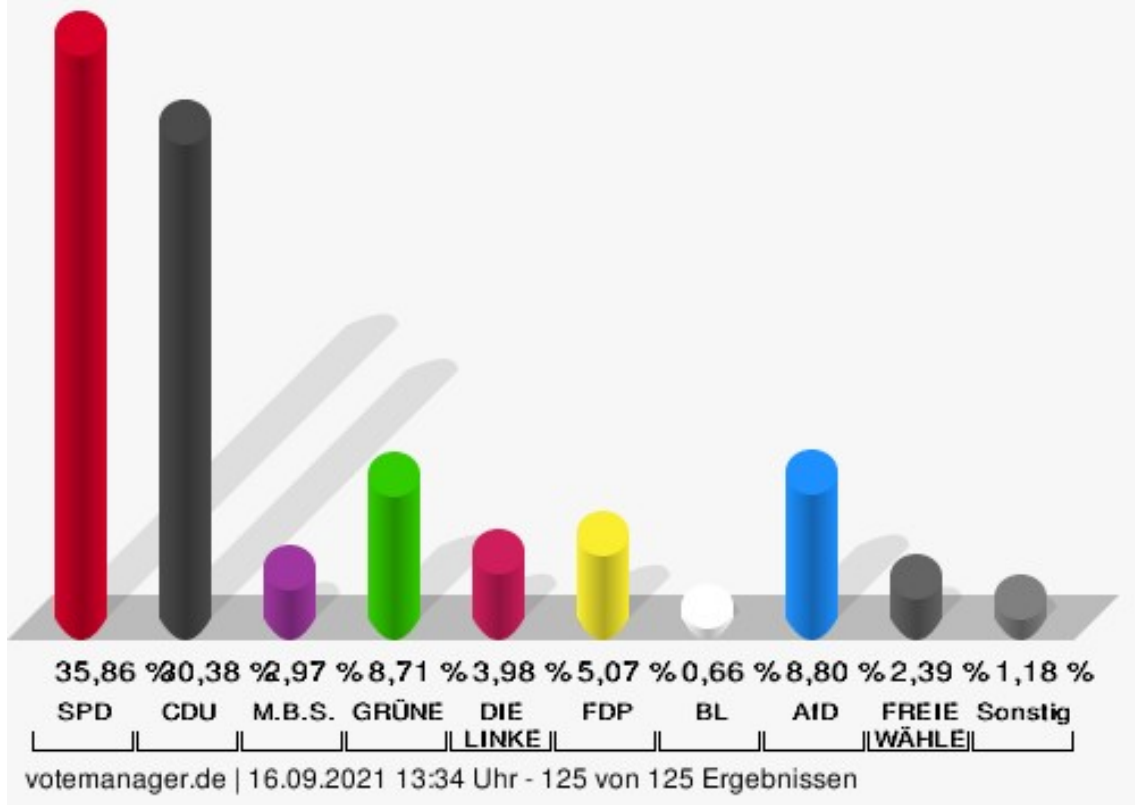
| | Anzahl | Prozent |
|--|--------|---------|
| GRÜNE - Summe Partei- und Kandidaten-Stimmen | 9.107 | 8,71 % |
| GRÜNE - Stimmen für die Partei | 5.458 | 5,22 % |
| GRÜNE - Summe Kandidaten-Stimmen | 3.649 | 3,49 % |
| Holger Dahms | 223 | 6,11 % |
| Claudia Bautz | 224 | 6,14 % |
| Heike Dähndel | 211 | 5,78 % |
| Reinhard Müller | 108 | 2,96 % |
| Ralf Albert | 31 | 0,85 % |
| Sarah Vree | 371 | 10,17 % |
| Gerhard Stebner | 156 | 4,28 % |
| Justus Dahms | 65 | 1,78 % |
| Michael Dröse | 126 | 3,45 % |
| Rosemarie Hinrichs | 68 | 1,86 % |
| Jana Göhe | 170 | 4,66 % |
| Meryem Willner-Schmidt | 70 | 1,92 % |
| Julia Mefs | 85 | 2,33 % |
| Julia Dahms | 101 | 2,77 % |
| Nele Brinschwitz | 211 | 5,78 % |
| Jürgen Justus Becker | 72 | 1,97 % |
| Tobias Unruh | 165 | 4,52 % |
| Lucy Torbecke | 158 | 4,33 % |
| Patrick Kolzuniak | 88 | 2,41 % |
| Thomas Merx | 86 | 2,36 % |
| Irene Wintjen | 57 | 1,56 % |
| Sascha Pitkamin | 330 | 9,04 % |
| Algird Dikschat | 30 | 0,82 % |
| Harald Wintjen | 106 | 2,90 % |
| Wolfgang Rosenthal | 43 | 1,18 % |
| Jacek Kozok | 23 | 0,63 % |
| Marcel Bürger | 271 | 7,43 % |
| DIE LINKE - Summe Partei- und Kandidaten-Stimmen | 4.158 | 3,98 % |
| DIE LINKE - Stimmen für die Partei | 2.132 | 2,04 % |
| DIE LINKE - Summe Kandidaten-Stimmen | 2.026 | 1,94 % |
| Karin Klose | 23 | 1,14 % |
| Aziz Özcan | 60 | 2,96 % |
| Baran Kaya | 91 | 4,49 % |
| Berndt Roick | 76 | 3,75 % |

| | Anzahl | Prozent |
|--|--------|---------|
| Yilmaz Gülsahin | 71 | 3,50 % |
| Hermann Fleischer | 301 | 14,86 % |
| Can Özçelik | 67 | 3,31 % |
| Heiko Vogtland | 99 | 4,89 % |
| Jürgen Gruber | 12 | 0,59 % |
| Hakan Ay | 61 | 3,01 % |
| Cem Ince | 174 | 8,59 % |
| Emily Bäter | 134 | 6,61 % |
| Christos Paralís | 106 | 5,23 % |
| Henrik Torbecke | 113 | 5,58 % |
| Emrah Durmaz | 24 | 1,18 % |
| Werner Kubitza | 65 | 3,21 % |
| Adnan Muhemed | 45 | 2,22 % |
| Patrick Stöhr | 20 | 0,99 % |
| Kamil Gömleksiz | 25 | 1,23 % |
| Pierre Kúch | 56 | 2,76 % |
| Abdellatif Fakhro | 41 | 2,02 % |
| Selahettin Ince | 362 | 17,87 % |
| FDP - Summe Partei- und Kandidaten-Stimmen | 5.305 | 5,07 % |
| FDP - Stimmen für die Partei | 2.768 | 2,65 % |
| FDP - Summe Kandidaten-Stimmen | 2.537 | 2,43 % |
| Jens H. Neubert | 522 | 20,58 % |
| Bianca Bärecke-Rentrop | 176 | 6,94 % |
| Andreas Böhmken | 321 | 12,65 % |
| Burkhard Müller | 84 | 3,31 % |
| Renate Conze | 169 | 6,66 % |
| Ercan Kilic | 125 | 4,93 % |
| Octavia Hagau | 64 | 2,52 % |
| Nicole Weckerle | 48 | 1,89 % |
| David Kurs | 25 | 0,99 % |
| Rainer Koch | 101 | 3,98 % |
| Dr. Hans-Heddies Andresen | 24 | 0,95 % |
| Dario Römer | 147 | 5,79 % |
| Michael G. Ehret | 59 | 2,33 % |
| Martin Boettcher | 66 | 2,60 % |
| Petra Leben | 27 | 1,06 % |
| Michaela Jamans | 71 | 2,80 % |
| Dr. Wolfgang Sonnentag | 75 | 2,96 % |
| Frido Gaus | 55 | 2,17 % |

| | Anzahl | Prozent |
|--|--------|---------|
| Wiebke Andresen | 11 | 0,43 % |
| Sascha Schneider | 56 | 2,21 % |
| Sascha Ordowski | 96 | 3,78 % |
| Matthias Tammling | 33 | 1,30 % |
| Maximilian Michael Armbrecht | 36 | 1,42 % |
| Ulrich Schmalhaus | 42 | 1,66 % |
| Claudia Ehret | 9 | 0,35 % |
| Viktor Bresse | 13 | 0,51 % |
| Björn Ruhrmann | 26 | 1,02 % |
| Hartmut Conze | 10 | 0,39 % |
| Jürgen Hattop | 46 | 1,81 % |
| BL - Summe Partei- und Kandidaten-Stimmen | 685 | 0,66 % |
| BL - Stimmen für die Partei | 169 | 0,16 % |
| BL - Summe Kandidaten-Stimmen | 516 | 0,49 % |
| Dr. Kristina Wilkens | 108 | 20,93 % |
| Dr. Peter Juchmann | 82 | 15,89 % |
| Dr. Mohamad Reza Asghari | 28 | 5,43 % |
| Ugur Yenigün | 90 | 17,44 % |
| Uwe Seifried | 25 | 4,84 % |
| Dr. Jürgen Jaspers | 67 | 12,98 % |
| Andrea Baudach | 43 | 8,33 % |
| Hans Westphal | 73 | 14,15 % |
| AfD - Summe Partei- und Kandidaten-Stimmen | 9.201 | 8,80 % |
| AfD - Stimmen für die Partei | 6.209 | 5,94 % |
| AfD - Summe Kandidaten-Stimmen | 2.992 | 2,86 % |
| Jörg Bogun | 173 | 5,78 % |
| Andreas Plättner | 108 | 3,61 % |
| Georg Schmalz | 416 | 13,90 % |
| Wolfgang Haars | 488 | 16,31 % |
| Silke Bogun | 112 | 3,74 % |
| Thomas-Peter Disselhoff | 773 | 25,84 % |
| Claus Hähn | 190 | 6,35 % |
| Andreas Knopp | 304 | 10,16 % |
| Vadim Walter | 131 | 4,38 % |
| Patricia Mair | 297 | 9,93 % |
| dieBasis LV Niedersachsen - Summe Partei- und Kandidaten-Stimmen | 303 | 0,29 % |

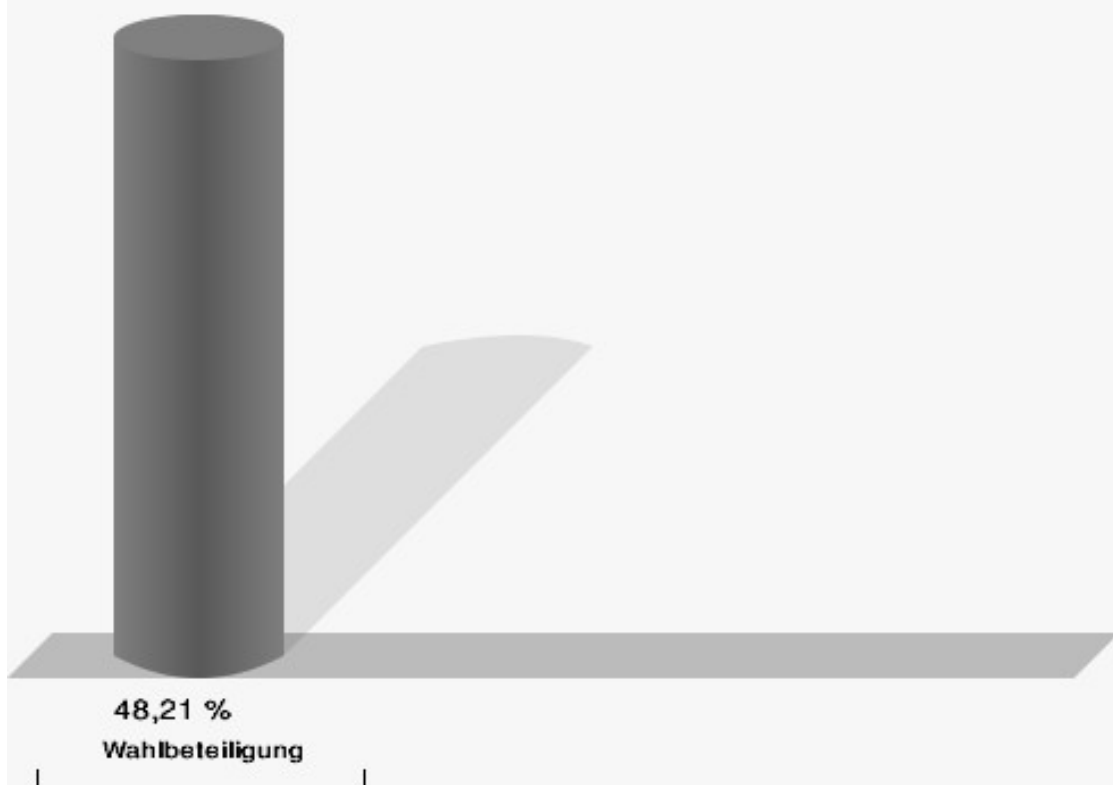
| | Anzahl | Prozent |
|--|--------|---------|
| dieBasis LV Niedersachsen - Stimmen für die Partei | 187 | 0,18 % |
| dieBasis LV Niedersachsen - Summe Kandidaten-Stimmen | 116 | 0,11 % |
| Wolfgang Sonnabend | 60 | 51,72 % |
| Erhard Bekurts | 56 | 48,28 % |
| DUG - Summe Partei- und Kandidaten-Stimmen | 463 | 0,44 % |
| DUG - Stimmen für die Partei | 108 | 0,10 % |
| DUG - Summe Kandidaten-Stimmen | 355 | 0,34 % |
| Georg Groh | 81 | 22,82 % |
| Manuela Gottschalk | 37 | 10,42 % |
| Alexander Fürch | 31 | 8,73 % |
| Annette Berndt | 206 | 58,03 % |
| FREIE WÄHLER - Summe Partei- und Kandidaten-Stimmen | 2.504 | 2,39 % |
| FREIE WÄHLER - Stimmen für die Partei | 1.478 | 1,41 % |
| FREIE WÄHLER - Summe Kandidaten-Stimmen | 1.026 | 0,98 % |
| Günter Karl-Heinz Gehmert | 48 | 4,68 % |
| Kevin Arnemann | 47 | 4,58 % |
| Hans-Jürgen Wüste | 222 | 21,64 % |
| Peter Kozlik | 249 | 24,27 % |
| Uwe Cassel | 161 | 15,69 % |
| Ricardo Neumann | 40 | 3,90 % |
| Dirk Bosse | 90 | 8,77 % |
| Margret Ruth Gehmert | 19 | 1,85 % |
| Nadja Arnemann | 51 | 4,97 % |
| Matthias Bandel-Stolz | 43 | 4,19 % |
| Cora Wolf | 56 | 5,46 % |
| Axel Kommander, Kommander | 468 | 0,45 % |

Stadt Salzgitter
Ortsratswahl 12.09.2021



- SPD = Sozialdemokratische Partei Deutschlands
- CDU = Christlich Demokratische Union Deutschlands in Niedersachsen
- M.B.S. = Freie Wählergemeinschaft Mündiger Bürger Salzgitter
- GRÜNE = BÜNDNIS 90/DIE GRÜNEN
- FDP = Freie Demokratische Partei
- BL = Bürgerliste 38239
- AfD = Alternative für Deutschland
- FREIE WÄHLER = FREIE WÄHLER Niedersachsen

Wahlbeteiligung



votemanager.de | 16.09.2021 13:34 Uhr - 125 von 125 Ergebnissen

Stadtbezirke Ortschaft Nord

| | Anzahl | Prozent |
|--|--------|---------|
| SPD - Summe Partei- und Kandidaten-Stimmen | 13.161 | 35,50 % |
| SPD - Stimmen für die Partei | 6.763 | 18,24 % |
| SPD - Summe Kandidaten-Stimmen | 6.398 | 17,26 % |
| Werner Müller | 909 | 14,21 % |
| Muzaffer Perik | 355 | 5,55 % |
| Abdulgaki Ay | 274 | 4,28 % |
| Sabine Reinecke | 403 | 6,30 % |
| Tim Lokies | 352 | 5,50 % |
| Thorsten Schleining | 474 | 7,41 % |
| Alexander Hanne | 288 | 4,50 % |
| Amal El Dorr | 261 | 4,08 % |
| Hicham El Kurdi | 66 | 1,03 % |
| Dieter Kömpel | 191 | 2,99 % |
| Sebastian Edinger | 207 | 3,24 % |
| Hartmut Elbnick | 94 | 1,47 % |
| Orhun Karaman | 170 | 2,66 % |
| Adel Tarchouni | 104 | 1,63 % |
| Stephanie Thiel | 196 | 3,06 % |
| Brigitte Militschenko | 244 | 3,81 % |
| Peter Zielinski | 47 | 0,73 % |
| Andre Broß | 44 | 0,69 % |
| Detlef Dowald | 48 | 0,75 % |
| Ulrich Leidecker | 320 | 5,00 % |
| Tobias Bey | 232 | 3,63 % |
| Hans-Georg Tschiersch | 81 | 1,27 % |
| Michael Loos | 133 | 2,08 % |
| Wilfried Pollmann | 364 | 5,69 % |
| Susanne Erdmann | 307 | 4,80 % |
| Siegfried Diepold | 148 | 2,31 % |
| Michael Jakubke | 18 | 0,28 % |
| Josef Keller | 68 | 1,06 % |
| CDU - Summe Partei- und Kandidaten-Stimmen | 9.166 | 24,72 % |
| CDU - Stimmen für die Partei | 4.721 | 12,73 % |
| CDU - Summe Kandidaten-Stimmen | 4.445 | 11,99 % |
| Eugen Schmidt | 543 | 12,22 % |

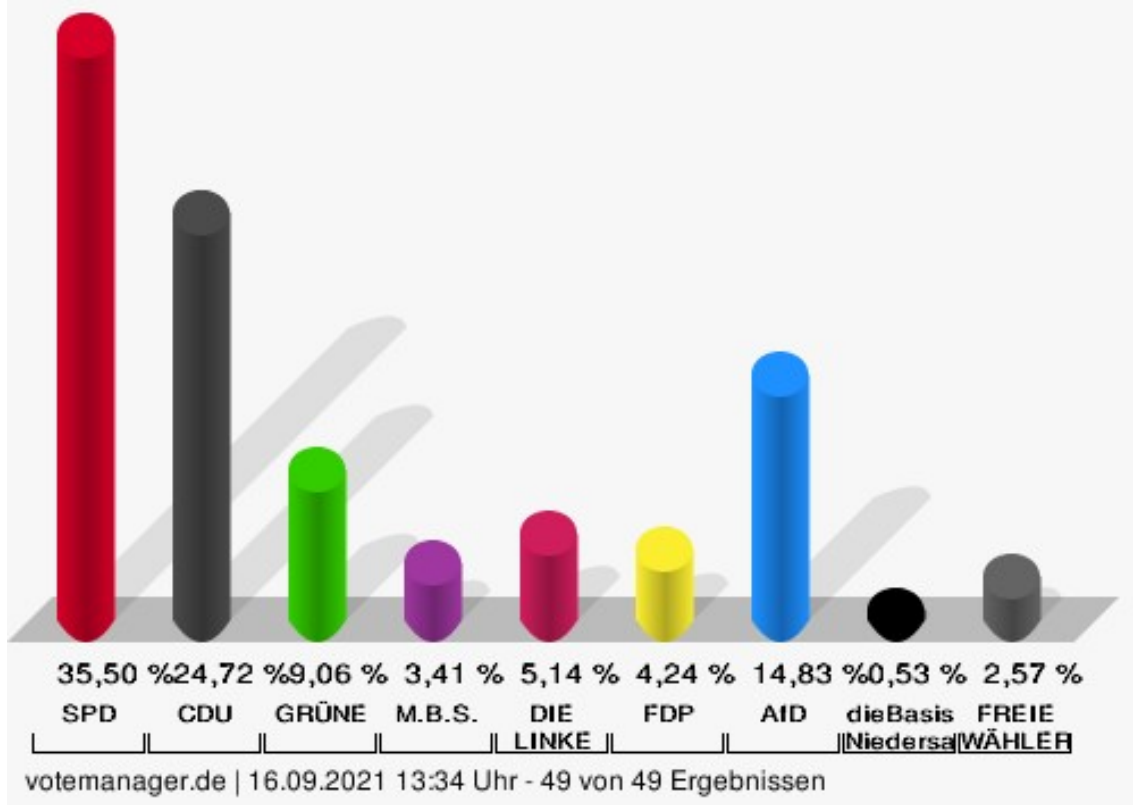
| | Anzahl | Prozent |
|--|--------|---------|
| Hans Versteegen | 662 | 14,89 % |
| Jessica Papenberg | 180 | 4,05 % |
| Markus Büyükkaltay | 157 | 3,53 % |
| Stefani Steckhan | 161 | 3,62 % |
| Holger Lindenberg | 318 | 7,15 % |
| Alfred Herudek | 198 | 4,45 % |
| Gianluca Calabrese | 388 | 8,73 % |
| Çigdem Kaya | 153 | 3,44 % |
| Tobias Schauf | 422 | 9,49 % |
| Norbert Tönnies | 42 | 0,94 % |
| Waldemar Sorokin | 78 | 1,75 % |
| Christian Herzog | 94 | 2,11 % |
| Klaus Katzbach | 82 | 1,84 % |
| Adrian Guttkowski | 28 | 0,63 % |
| Guido Lücke | 939 | 21,12 % |
| GRÜNE - Summe Partei- und Kandidaten-Stimmen | 3.359 | 9,06 % |
| GRÜNE - Stimmen für die Partei | 1.880 | 5,07 % |
| GRÜNE - Summe Kandida- ten-Stimmen | 1.479 | 3,99 % |
| Claudia Bautz | 224 | 15,15 % |
| Michael Dröse | 126 | 8,52 % |
| Nele Brinschwitz | 211 | 14,27 % |
| Patrick Kolzuniak | 88 | 5,95 % |
| Irene Wintjen | 57 | 3,85 % |
| Sascha Pitkamin | 330 | 22,31 % |
| Harald Wintjen | 106 | 7,17 % |
| Wolfgang Rosenthal | 43 | 2,91 % |
| Jacek Kozok | 23 | 1,56 % |
| Marcel Bürger | 271 | 18,32 % |
| M.B.S. - Summe Partei- und Kan- didaten-Stimmen | 1.265 | 3,41 % |
| M.B.S. - Stimmen für die Partei | 536 | 1,45 % |
| M.B.S. - Summe Kandidaten-Stim- men | 729 | 1,97 % |
| Horst Rubin | 121 | 16,60 % |
| Heinz Kluske | 158 | 21,67 % |
| Peter Baule | 63 | 8,64 % |
| Michael Müller | 54 | 7,41 % |
| Friedel Schulze | 41 | 5,62 % |
| Eduard Krause | 38 | 5,21 % |

| | Anzahl | Prozent |
|--|--------|---------|
| Melanie Lingner | 23 | 3,16 % |
| Jürgen Thielecke | 27 | 3,70 % |
| Eugenea Rangosch | 6 | 0,82 % |
| Martin Schacht | 7 | 0,96 % |
| Alexander Pohl | 22 | 3,02 % |
| Ryszard Nowak | 12 | 1,65 % |
| Artur Juskys | 14 | 1,92 % |
| Adalbert Roszkowski | 8 | 1,10 % |
| Karl-Heinz Pelikan | 36 | 4,94 % |
| Vanessa Völkel | 37 | 5,08 % |
| Adrian Nowak | 29 | 3,98 % |
| Sabine Födisch-Rüstig | 33 | 4,53 % |
| DIE LINKE - Summe Partei- und Kandidaten-Stimmen | 1.907 | 5,14 % |
| DIE LINKE - Stimmen für die Partei | 852 | 2,30 % |
| DIE LINKE - Summe Kandidaten-Stimmen | 1.055 | 2,85 % |
| Berndt Roick | 76 | 7,20 % |
| Hakan Ay | 61 | 5,78 % |
| Cem Ince | 174 | 16,49 % |
| Christos Paralís | 106 | 10,05 % |
| Emrah Durmaz | 24 | 2,27 % |
| Werner Kubitza | 65 | 6,16 % |
| Adnan Muhemed | 45 | 4,27 % |
| Patrick Stöhr | 20 | 1,90 % |
| Kamil Gömleksiz | 25 | 2,37 % |
| Pierre Küch | 56 | 5,31 % |
| Abdellatif Fakhro | 41 | 3,89 % |
| Selahettin Ince | 362 | 34,31 % |
| FDP - Summe Partei- und Kandidaten-Stimmen | 1.572 | 4,24 % |
| FDP - Stimmen für die Partei | 1.025 | 2,76 % |
| FDP - Summe Kandidaten-Stimmen | 547 | 1,48 % |
| Bianca Bärecke-Rentrop | 176 | 32,18 % |
| Rainer Koch | 101 | 18,46 % |
| Martin Boettcher | 66 | 12,07 % |
| Dr. Wolfgang Sonntag | 75 | 13,71 % |
| Sascha Ordowski | 96 | 17,55 % |
| Matthias Tammling | 33 | 6,03 % |

| | Anzahl | Prozent |
|--|--------|----------|
| AfD - Summe Partei- und Kandidaten-Stimmen | 5.498 | 14,83 % |
| AfD - Stimmen für die Partei | 3.387 | 9,14 % |
| AfD - Summe Kandidaten-Stimmen | 2.111 | 5,69 % |
| Georg Schmalz | 416 | 19,71 % |
| Thomas-Peter Disselhoff | 773 | 36,62 % |
| Claus Hähn | 190 | 9,00 % |
| Andreas Knopp | 304 | 14,40 % |
| Vadim Walter | 131 | 6,21 % |
| Patricia Mair | 297 | 14,07 % |
| dieBasis LV Niedersachsen - Summe Partei- und Kandidaten-Stimmen | 197 | 0,53 % |
| dieBasis LV Niedersachsen - Stimmen für die Partei | 137 | 0,37 % |
| dieBasis LV Niedersachsen - Summe Kandidaten-Stimmen | 60 | 0,16 % |
| Wolfgang Sonnabend | 60 | 100,00 % |
| FREIE WÄHLER - Summe Partei- und Kandidaten-Stimmen | 952 | 2,57 % |
| FREIE WÄHLER - Stimmen für die Partei | 730 | 1,97 % |
| FREIE WÄHLER - Summe Kandidaten-Stimmen | 222 | 0,60 % |
| Hans-Jürgen Wüste | 222 | 100,00 % |

Stadt Salzgitter - Ortschaft Nord

Ortsratswahl 12.09.2021



SPD = Sozialdemokratische Partei Deutschlands

CDU = Christlich Demokratische Union Deutschlands in Niedersachsen

GRÜNE = BÜNDNIS 90/DIE GRÜNEN

M.B.S. = Freie Wählergemeinschaft Mündiger Bürger Salzgitter

FDP = Freie Demokratische Partei

AfD = Alternative für Deutschland

dieBasis LV Niedersachsen = Basisdemokratische Partei Deutschland Landesverband Niedersachsen


FREIE WÄHLER = FREIE WÄHLER Niedersachsen

Sitzverteilung

Es wurden 29 Sitze vergeben.

Stadt Salzgitter - Ortschaft Nord

Ortsratswahl 12.09.2021 Sitzverteilung



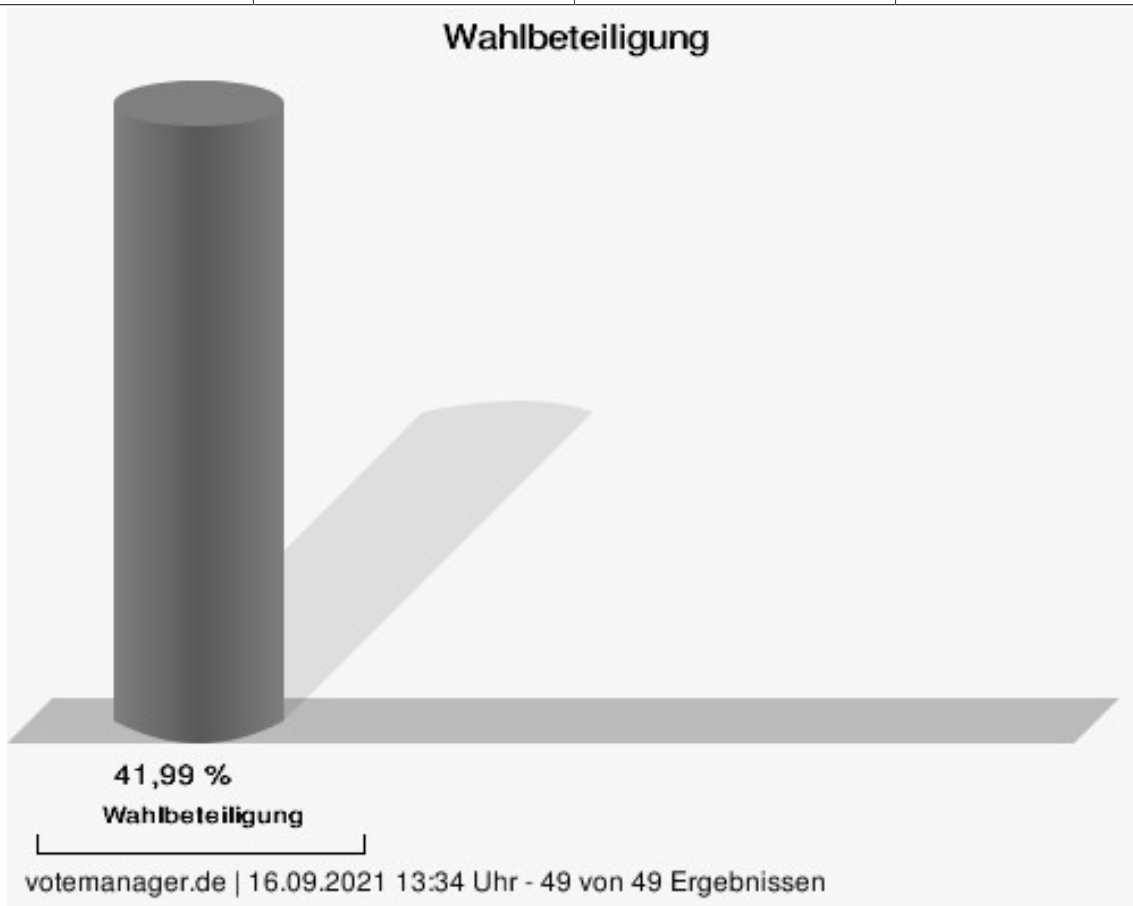
16.09.2021 13:34 Uhr

| | |
|--|--------------|
| | DIE LINKE |
| | SPD |
| | GRÜNE |
| | FREIE WÄHLER |
| | M.B.S. |
| | FDP |
| | CDU |
| | AfD |

gewählte Kandidat/innen

| Partei | Kandidat/in | Mandat | Stimmen |
|--------|----------------------|----------------|---------|
| SPD | Müller, Werner | direkt gewählt | 909 |
| SPD | Schleining, Thorsten | direkt gewählt | 474 |
| SPD | Reinecke, Sabine | direkt gewählt | 403 |
| SPD | Pollmann, Wilfried | direkt gewählt | 364 |
| SPD | Perik, Muzaffer | direkt gewählt | 355 |
| SPD | Ay, Abdalbaki | Listenplatz 3 | 274 |
| SPD | Lolies, Tim | Listenplatz 5 | 352 |
| SPD | Hanne, Alexander | Listenplatz 7 | 288 |
| SPD | El Dorr, Amal | Listenplatz 8 | 261 |
| SPD | El Kurdi, Hicham | Listenplatz 9 | 66 |
| CDU | Löcke, Guido | direkt gewählt | 939 |
| CDU | Verstegen, Hans | direkt gewählt | 662 |

| | | | |
|--------------|--------------------------|----------------|-----|
| CDU | Schmidt, Eugen | direkt gewählt | 543 |
| CDU | Papenberg, Jessica | Listenplatz 3 | 180 |
| CDU | Büyükcaltay, Markus | Listenplatz 4 | 157 |
| CDU | Steckhan, Stefani | Listenplatz 5 | 161 |
| CDU | Lindenberg, Holger | Listenplatz 6 | 318 |
| GRÜNE | Pitkamin, Sascha | direkt gewählt | 330 |
| GRÜNE | Bautz, Claudia | Listenplatz 1 | 224 |
| GRÜNE | Dröse, Michael | Listenplatz 2 | 126 |
| M.B.S. | Kluske, Heinz | direkt gewählt | 158 |
| DIE LINKE | Ince, Selahettin | direkt gewählt | 362 |
| DIE LINKE | Roick, Berndt | Listenplatz 1 | 76 |
| FDP | Bärecke-Rentrop, Bianca | Listenplatz 1 | 176 |
| AfD | Disselhoff, Thomas-Peter | direkt gewählt | 773 |
| AfD | Schmalz, Georg | direkt gewählt | 416 |
| AfD | Hähn, Claus | Listenplatz 3 | 190 |
| AfD | Knopp, Andreas | Listenplatz 4 | 304 |
| FREIE WÄHLER | Wüste, Hans-Jürgen | Listenplatz 1 | 222 |



Ortschaft Nordost

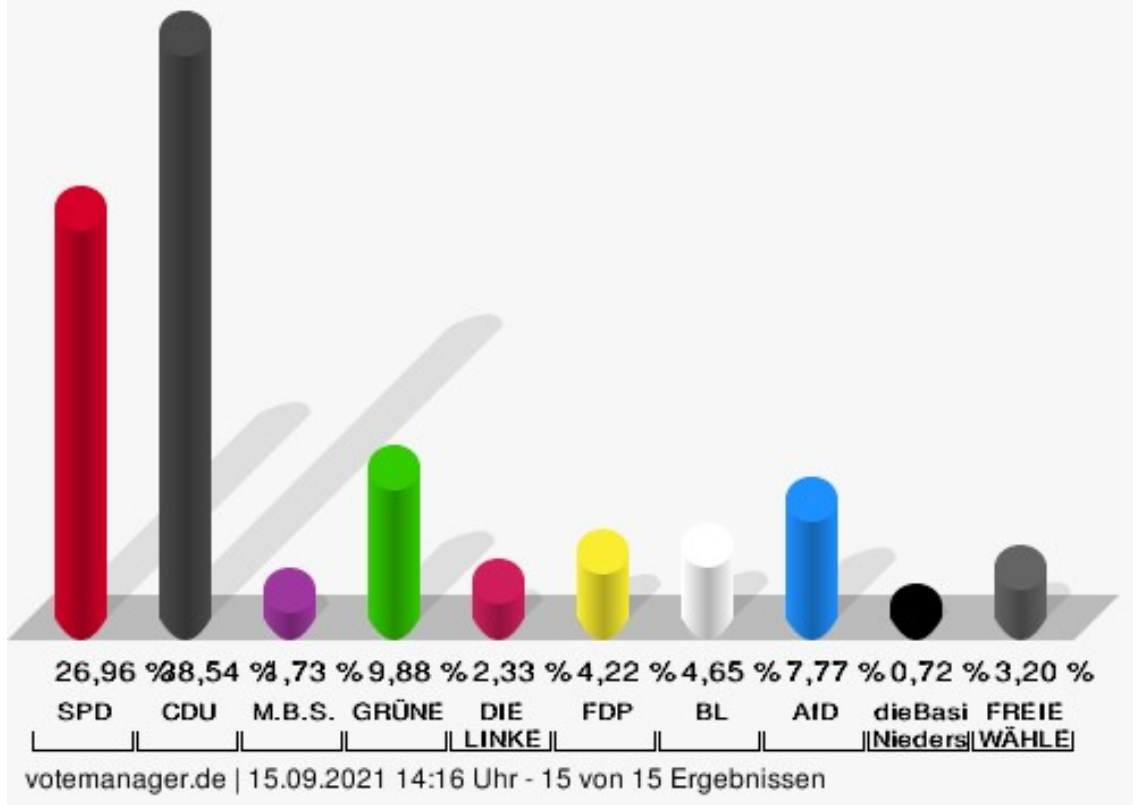
| | Anzahl | Prozent |
|---|--------|---------|
| SPD - Summe Partei- und Kandidaten-Stimmen | 3.974 | 26,96 % |
| SPD - Stimmen für die Partei | 1.938 | 13,15 % |
| SPD - Summe Kandidaten-Stimmen | 2.036 | 13,81 % |
| Regina Blechner | 252 | 12,38 % |
| Hartmut Alder | 852 | 41,85 % |
| Dieter Schneider | 136 | 6,68 % |
| Linus-Noah Slomka | 322 | 15,82 % |
| Sven Schwannecke | 122 | 5,99 % |
| Katrin Schneider | 40 | 1,96 % |
| Michael Nykiel | 93 | 4,57 % |
| Michael Gardau | 31 | 1,52 % |
| Michael Feyerabend | 61 | 3,00 % |
| Nicole Sobocik | 53 | 2,60 % |
| Batuhan Ant | 74 | 3,63 % |
| CDU - Summe Partei- und Kandidaten-Stimmen | 5.681 | 38,54 % |
| CDU - Stimmen für die Partei | 1.661 | 11,27 % |
| CDU - Summe Kandidaten-Stimmen | 4.020 | 27,27 % |
| Christian Striese | 2.271 | 56,49 % |
| Sylvia Lange-Nosseck | 265 | 6,59 % |
| Thomas Huppertz | 607 | 15,10 % |
| Dr. Klaus Wiesenthal | 41 | 1,02 % |
| Helmut Fichtner | 231 | 5,75 % |
| Mathias Engel | 38 | 0,95 % |
| Leonie Ott | 97 | 2,41 % |
| Myrko-André Frehe | 44 | 1,09 % |
| Steven Mohrmann | 65 | 1,62 % |
| Anja Grobecker | 79 | 1,97 % |
| Kai Rodermund | 129 | 3,21 % |
| Gerlinde Rode | 37 | 0,92 % |
| Michael Skalla | 40 | 1,00 % |
| Andrea Gieseke | 27 | 0,67 % |
| Holger Haas | 12 | 0,30 % |
| Jana Liebe | 37 | 0,92 % |
| M.B.S. - Summe Partei- und Kandidaten-Stimmen | 255 | 1,73 % |
| M.B.S. - Stimmen für die Partei | 152 | 1,03 % |

| | Anzahl | Prozent |
|--|--------|---------|
| M.B.S. - Summe Kandidaten-Stimmen | 103 | 0,70 % |
| Klaus Metje | 56 | 54,37 % |
| Lydia Lange-Sock | 13 | 12,62 % |
| Heike Metje | 11 | 10,68 % |
| Uwe Sock | 23 | 22,33 % |
| GRÜNE - Summe Partei- und Kandidaten-Stimmen | 1.457 | 9,88 % |
| GRÜNE - Stimmen für die Partei | 942 | 6,39 % |
| GRÜNE - Summe Kandidaten-Stimmen | 515 | 3,49 % |
| Reinhard Müller | 108 | 20,97 % |
| Jana Göhe | 170 | 33,01 % |
| Jürgen Justus Becker | 72 | 13,98 % |
| Tobias Unruh | 165 | 32,04 % |
| DIE LINKE - Summe Partei- und Kandidaten-Stimmen | 344 | 2,33 % |
| DIE LINKE - Stimmen für die Partei | 206 | 1,40 % |
| DIE LINKE - Summe Kandidaten-Stimmen | 138 | 0,94 % |
| Yilmaz Gülsahin | 71 | 51,45 % |
| Can Özçelik | 67 | 48,55 % |
| FDP - Summe Partei- und Kandidaten-Stimmen | 622 | 4,22 % |
| FDP - Stimmen für die Partei | 391 | 2,65 % |
| FDP - Summe Kandidaten-Stimmen | 231 | 1,57 % |
| Burkhard Müller | 84 | 36,36 % |
| Dario Römer | 147 | 63,64 % |
| BL - Summe Partei- und Kandidaten-Stimmen | 685 | 4,65 % |
| BL - Stimmen für die Partei | 169 | 1,15 % |
| BL - Summe Kandidaten-Stimmen | 516 | 3,50 % |
| Dr. Kristina Wilkens | 108 | 20,93 % |
| Dr. Peter Juchmann | 82 | 15,89 % |
| Dr. Mohamad Reza Asghari | 28 | 5,43 % |
| Ugur Yenigün | 90 | 17,44 % |
| Uwe Seifried | 25 | 4,84 % |
| Dr. Jürgen Jaspers | 67 | 12,98 % |
| Andrea Baudach | 43 | 8,33 % |
| Hans Westphal | 73 | 14,15 % |

| | Anzahl | Prozent |
|--|--------|----------|
| AfD - Summe Partei- und Kandidaten-Stimmen | 1.145 | 7,77 % |
| AfD - Stimmen für die Partei | 860 | 5,83 % |
| AfD - Summe Kandidaten-Stimmen | 285 | 1,93 % |
| Jörg Bogun | 173 | 60,70 % |
| Silke Bogun | 112 | 39,30 % |
| dieBasis LV Niedersachsen - Summe Partei- und Kandidaten-Stimmen | 106 | 0,72 % |
| dieBasis LV Niedersachsen - Stimmen für die Partei | 50 | 0,34 % |
| dieBasis LV Niedersachsen - Summe Kandidaten-Stimmen | 56 | 0,38 % |
| Erhard Bekurts | 56 | 100,00 % |
| FREIE WÄHLER - Summe Partei- und Kandidaten-Stimmen | 471 | 3,20 % |
| FREIE WÄHLER - Stimmen für die Partei | 184 | 1,25 % |
| FREIE WÄHLER - Summe Kandidaten-Stimmen | 287 | 1,95 % |
| Kevin Arnemann | 47 | 16,38 % |
| Dirk Bosse | 90 | 31,36 % |
| Nadja Arnemann | 51 | 17,77 % |
| Matthias Bandel-Stolz | 43 | 14,98 % |
| Cora Wolf | 56 | 19,51 % |

Stadt Salzgitter - Ortschaft Nordost

Ortsratswahl 12.09.2021



SPD = Sozialdemokratische Partei Deutschlands

CDU = Christlich Demokratische Union Deutschlands in Niedersachsen

M.B.S. = Freie Wählergemeinschaft Mündiger Bürger Salzgitter

GRÜNE = BÜNDNIS 90/DIE GRÜNEN

FDP = Freie Demokratische Partei

BL = Bürgerliste 38239

AfD = Alternative für Deutschland

dieBasis LV Niedersachsen = Basisdemokratische Partei Deutschland Landesverband Niedersachsen

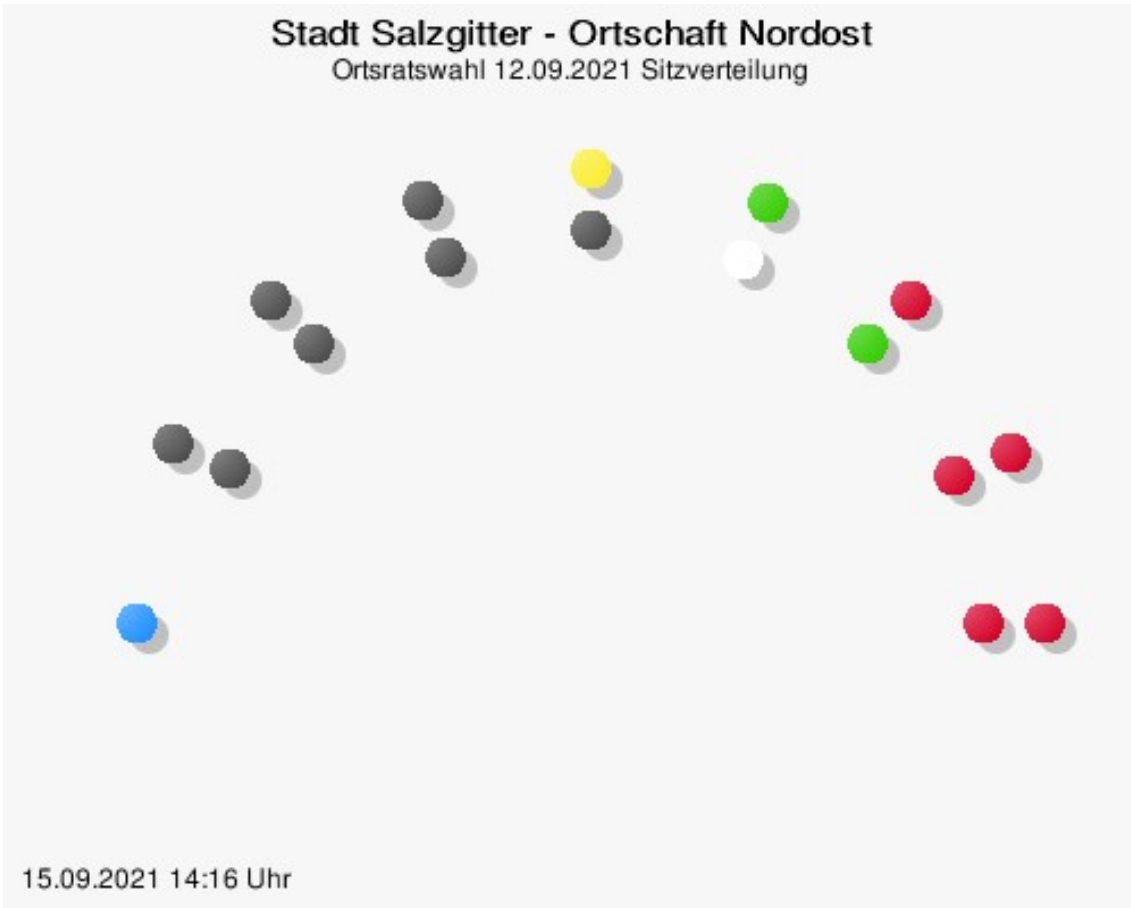
FREIE WÄHLER = FREIE WÄHLER Niedersachsen

Sitzverteilung

Es wurden 17 Sitze vergeben.

Stadt Salzgitter - Ortschaft Nordost

Ortsratswahl 12.09.2021 Sitzverteilung



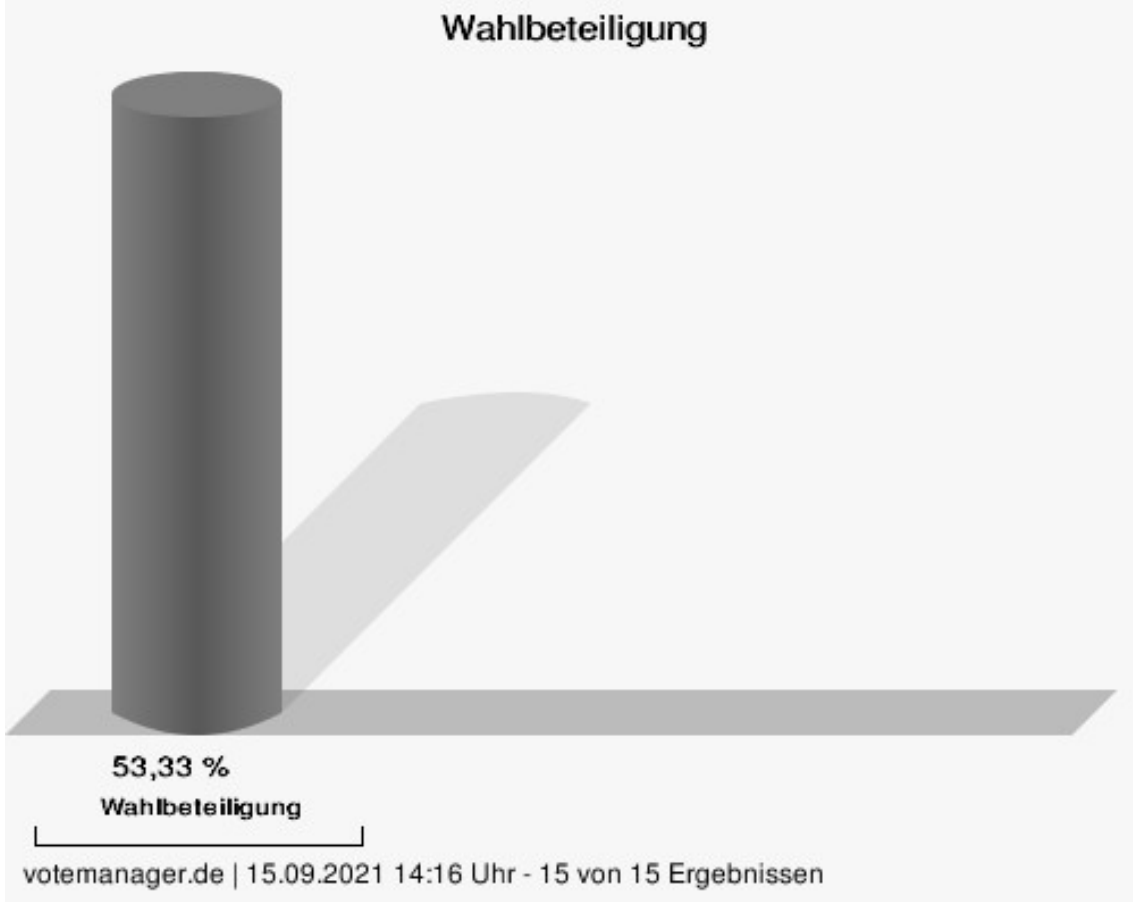
15.09.2021 14:16 Uhr



gewählte Kandidat/innen

| Partei | Kandidat/in | Mandat | Stimmen |
|--------|-----------------------|----------------|---------|
| SPD | Alder, Hartmut | direkt gewählt | 852 |
| SPD | Slomka, Linus-Noah | direkt gewählt | 322 |
| SPD | Blechner, Regina | direkt gewählt | 252 |
| SPD | Schneider, Dieter | Listenplatz 3 | 136 |
| SPD | Schwannecke, Sven | Listenplatz 5 | 122 |
| CDU | Striese, Christian | direkt gewählt | 2.271 |
| CDU | Huppertz, Thomas | direkt gewählt | 607 |
| CDU | Lange-Nosseck, Sylvia | direkt gewählt | 265 |
| CDU | Fichtner, Helmut | direkt gewählt | 231 |
| CDU | Rodermund, Kai | direkt gewählt | 129 |
| CDU | Dr. Wiesenthal, Klaus | Listenplatz 4 | 41 |
| CDU | Engel, Mathias | Listenplatz 6 | 38 |
| GRÜNE | Göhe, Jana | direkt gewählt | 170 |
| GRÜNE | Müller, Reinhard | Listenplatz 1 | 108 |

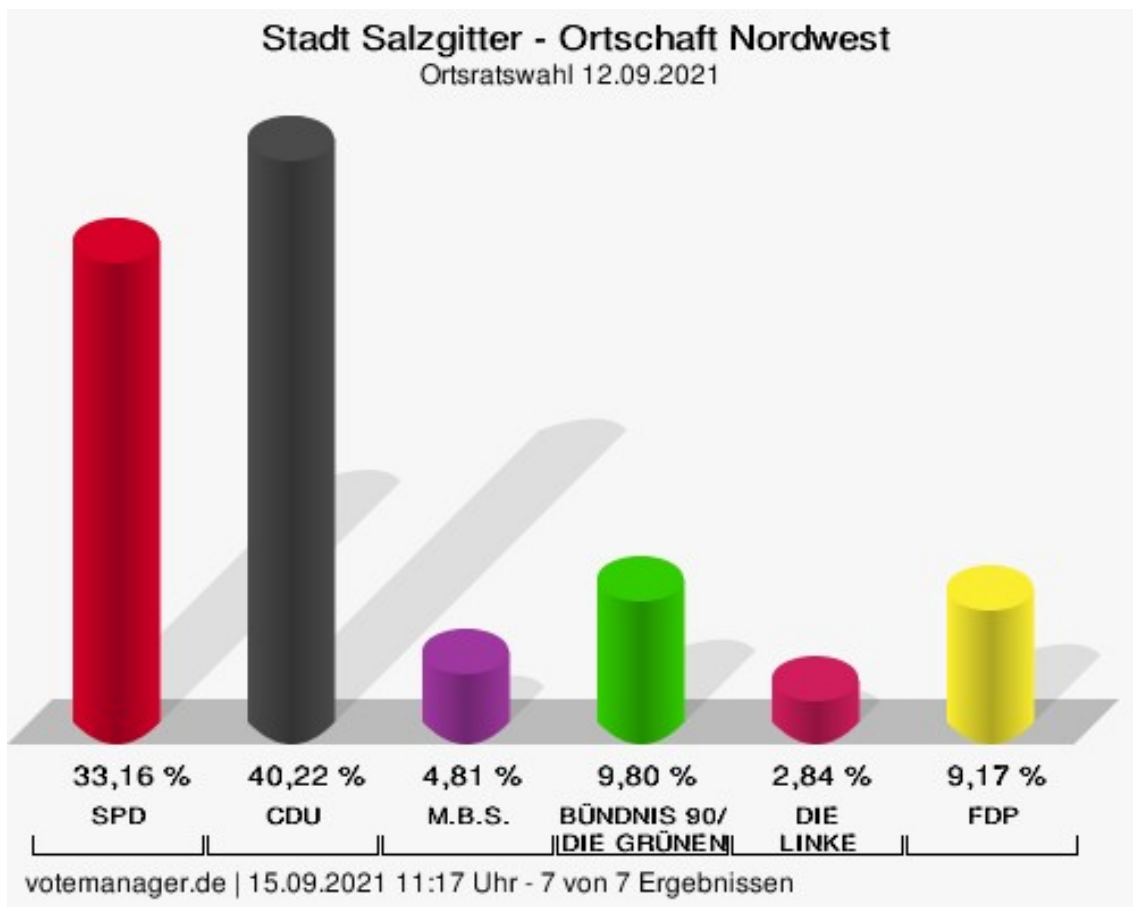
| | | | |
|-----|-----------------------|----------------|-----|
| FDP | Müller, Burkhard | Listenplatz 1 | 84 |
| BL | Dr. Wilkens, Kristina | direkt gewählt | 108 |
| AfD | Bogun, Jörg | Listenplatz 1 | 173 |



Ortschaft Nordwest

| | Anzahl | Prozent |
|---|--------|----------|
| SPD - Summe Partei- und Kandidaten-Stimmen | 2.717 | 33,16 % |
| SPD - Stimmen für die Partei | 1.227 | 14,98 % |
| SPD - Summe Kandidaten-Stimmen | 1.490 | 18,19 % |
| Anne-Maria Doukas | 540 | 36,24 % |
| Janin Wojtysiak-Hinzer | 107 | 7,18 % |
| Gabriele Teusch | 246 | 16,51 % |
| Marianne Kalnins | 48 | 3,22 % |
| Bill Wyzisk | 107 | 7,18 % |
| Thomas Reichelt | 188 | 12,62 % |
| Andreas Baumann | 138 | 9,26 % |
| Heinz-Jürgen Kühn | 71 | 4,77 % |
| Manfred Schreiber | 45 | 3,02 % |
| CDU - Summe Partei- und Kandidaten-Stimmen | 3.295 | 40,22 % |
| CDU - Stimmen für die Partei | 1.027 | 12,54 % |
| CDU - Summe Kandidaten-Stimmen | 2.268 | 27,68 % |
| Angelika Müller | 334 | 14,73 % |
| Thomas Kluge | 236 | 10,41 % |
| Claus-Peter Deneke | 222 | 9,79 % |
| Astrid Penke | 259 | 11,42 % |
| Sybil Mitrenga | 210 | 9,26 % |
| Heike Horn | 150 | 6,61 % |
| Volker Thörmann | 422 | 18,61 % |
| Christian Schaper-Jesussek | 133 | 5,86 % |
| Björn Ebeling | 127 | 5,60 % |
| Luis Lütgering | 175 | 7,72 % |
| M.B.S. - Summe Partei- und Kandidaten-Stimmen | 394 | 4,81 % |
| M.B.S. - Stimmen für die Partei | 237 | 2,89 % |
| M.B.S. - Summe Kandidaten-Stimmen | 157 | 1,92 % |
| Jannis Leontarakis | 157 | 100,00 % |
| GRÜNE - Summe Partei- und Kandidaten-Stimmen | 803 | 9,80 % |
| GRÜNE - Stimmen für die Partei | 524 | 6,40 % |
| GRÜNE - Summe Kandidaten-Stimmen | 279 | 3,41 % |
| Heike Dähndel | 211 | 75,63 % |
| Rosemarie Hinrichs | 68 | 24,37 % |

| | Anzahl | Prozent |
|--|--------|----------|
| DIE LINKE - Summe Partei- und Kandidaten-Stimmen | 233 | 2,84 % |
| DIE LINKE - Stimmen für die Partei | 173 | 2,11 % |
| DIE LINKE - Summe Kandidaten-Stimmen | 60 | 0,73 % |
| Aziz Özcan | 60 | 100,00 % |
| FDP - Summe Partei- und Kandidaten-Stimmen | 751 | 9,17 % |
| FDP - Stimmen für die Partei | 313 | 3,82 % |
| FDP - Summe Kandidaten-Stimmen | 438 | 5,35 % |
| Andreas Böhmken | 321 | 73,29 % |
| Dr. Hans-Heddies Andresen | 24 | 5,48 % |
| Petra Leben | 27 | 6,16 % |
| Frido Gaus | 55 | 12,56 % |
| Wiebke Andresen | 11 | 2,51 % |



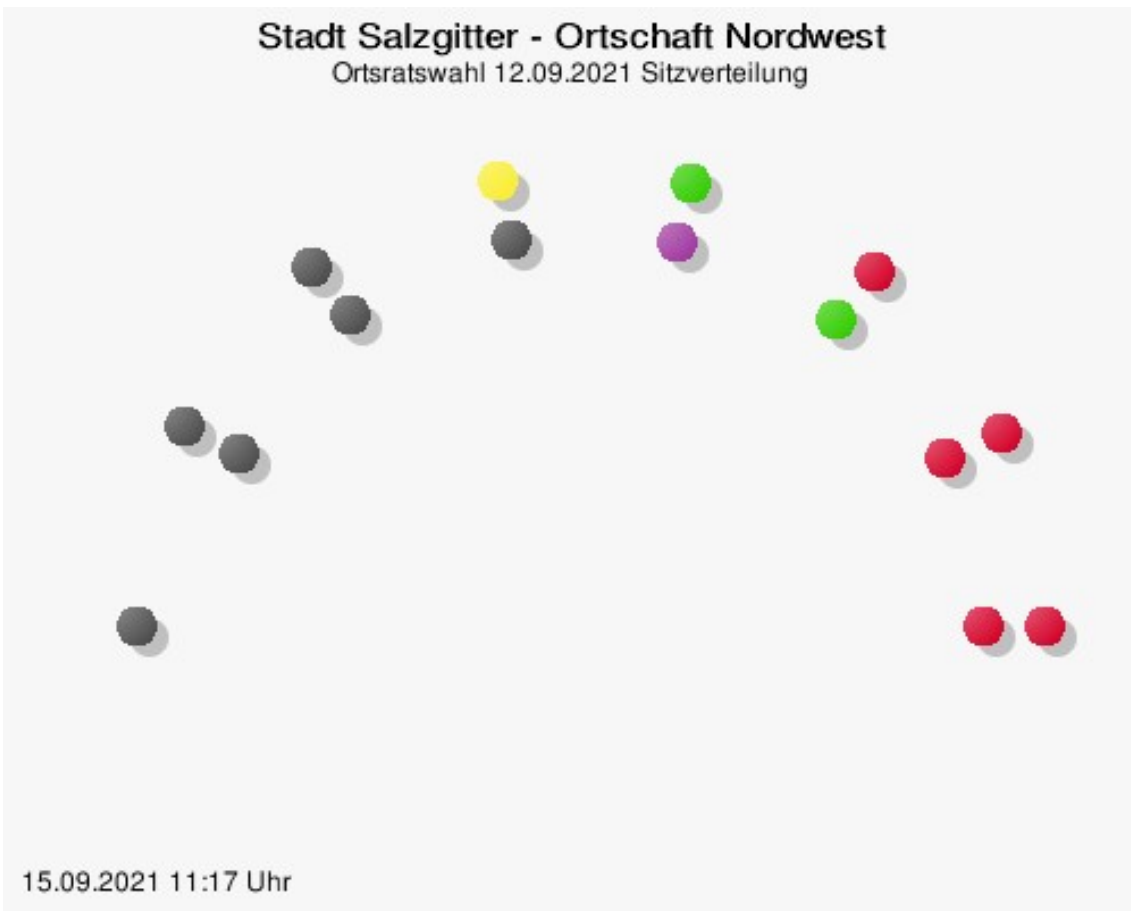
SPD = Sozialdemokratische Partei Deutschlands
 CDU = Christlich Demokratische Union Deutschlands in Niedersachsen
 M.B.S. = Freie Wählergemeinschaft Mündiger Bürger Salzgitter
 FDP = Freie Demokratische Partei

Sitzverteilung

Es wurden 15 Sitze vergeben.

Stadt Salzgitter - Ortschaft Northwest

Ortsratswahl 12.09.2021 Sitzverteilung



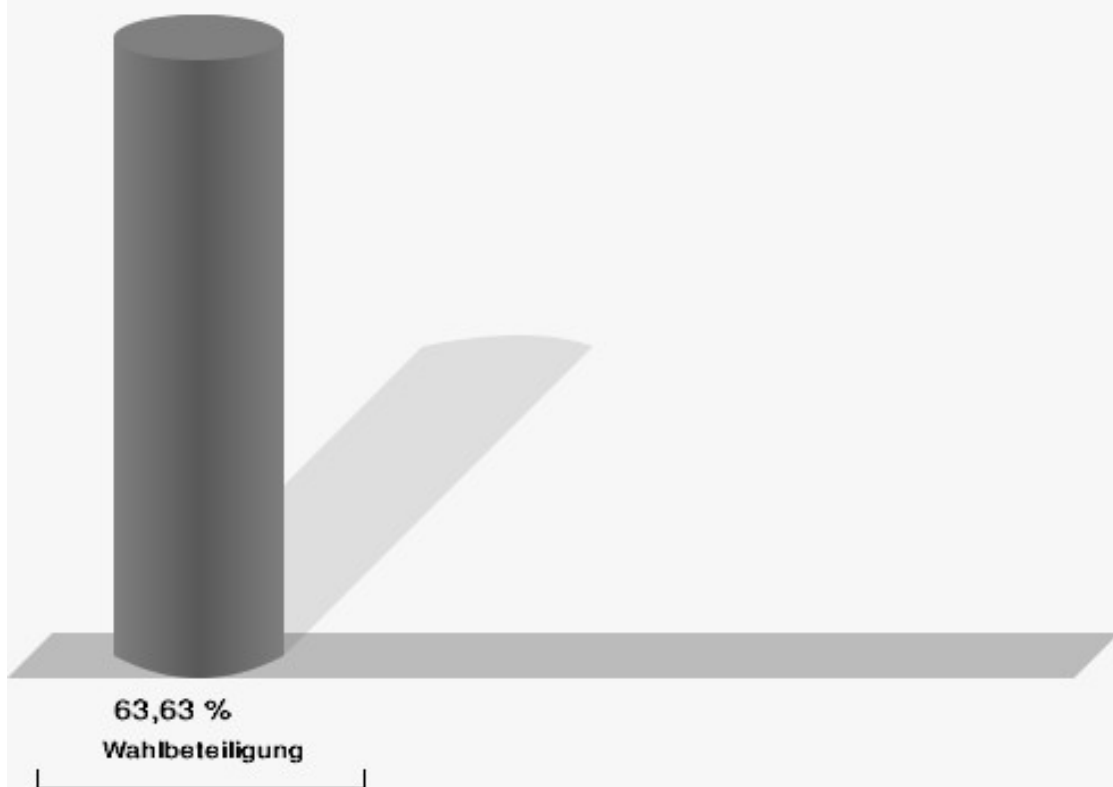
15.09.2021 11:17 Uhr

| | |
|--|--------|
| | SPD |
| | GRÜNE |
| | M.B.S. |
| | FDP |
| | CDU |

gewählte Kandidat/innen

| Partei | Kandidat/in | Mandat | Stimmen |
|--------|-------------------------|----------------|---------|
| SPD | Doukas, Anne-Maria | direkt gewählt | 540 |
| SPD | Teusch, Gabriele | direkt gewählt | 246 |
| SPD | Reichelt, Thomas | direkt gewählt | 188 |
| SPD | Wojtysiak-Hinzer, Janin | Listenplatz 2 | 107 |
| SPD | Kalnins, Marianne | Listenplatz 4 | 48 |
| CDU | Thörmann, Volker | direkt gewählt | 422 |
| CDU | Müller, Angelika | direkt gewählt | 334 |
| CDU | Penke, Astrid | direkt gewählt | 259 |
| CDU | Kluge, Thomas | direkt gewählt | 236 |
| CDU | Deneke, Claus-Peter | Listenplatz 3 | 222 |
| CDU | Mitrenga, Sybil | Listenplatz 5 | 210 |
| M.B.S. | Leontarakis, Jannis | Listenplatz 1 | 157 |
| GRÜNE | Dähndel, Heike | direkt gewählt | 211 |
| GRÜNE | Hinrichs, Rosemarie | Listenplatz 2 | 68 |
| FDP | Böhmken, Andreas | direkt gewählt | 321 |

Wahlbeteiligung

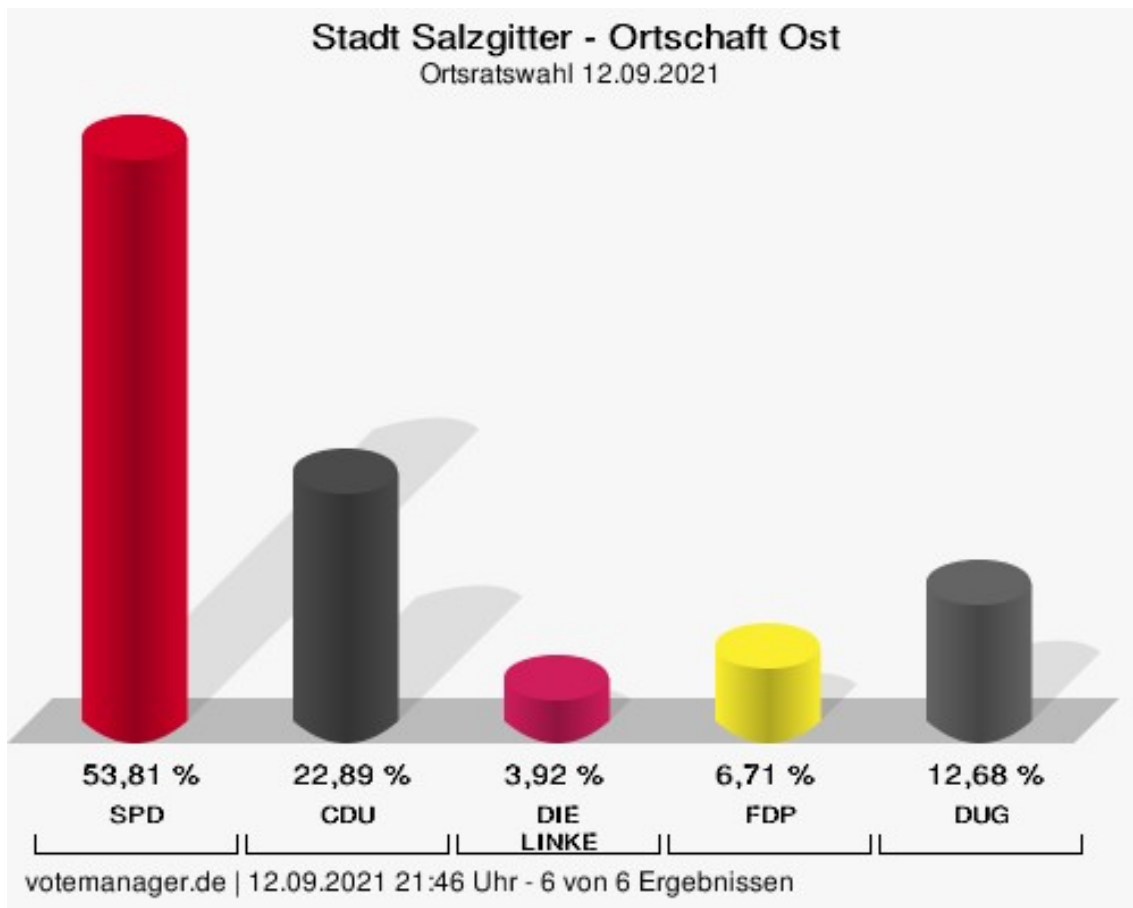


votemanager.de | 15.09.2021 11:17 Uhr - 7 von 7 Ergebnissen

Ortschaft Ost

| | Anzahl | Prozent |
|--|--------|---------|
| SPD - Summe Partei- und Kandidaten-Stimmen | 1.965 | 53,81 % |
| SPD - Stimmen für die Partei | 543 | 14,87 % |
| SPD - Summe Kandidaten-Stimmen | 1.422 | 38,94 % |
| Marco Kreit | 751 | 52,81 % |
| Heike Claus | 37 | 2,60 % |
| Marcel Plein | 291 | 20,46 % |
| Marion Heisler | 30 | 2,11 % |
| Torsten Stormowski | 115 | 8,09 % |
| Detlef Lütge | 56 | 3,94 % |
| Mike Ebeling | 115 | 8,09 % |
| Hans-Georg Waschk | 27 | 1,90 % |
| CDU - Summe Partei- und Kandidaten-Stimmen | 836 | 22,89 % |
| CDU - Stimmen für die Partei | 333 | 9,12 % |
| CDU - Summe Kandidaten-Stimmen | 503 | 13,77 % |
| Willfred Stolka | 158 | 31,41 % |
| Franz Josef Wafzig | 46 | 9,15 % |
| Jens Kilian | 37 | 7,36 % |
| Otto Kracht | 193 | 38,37 % |
| Nicole Matos da Silva | 31 | 6,16 % |
| Rene Beu | 12 | 2,39 % |
| Nuno Matos da Silva | 26 | 5,17 % |
| DIE LINKE - Summe Partei- und Kandidaten-Stimmen | 143 | 3,92 % |
| DIE LINKE - Stimmen für die Partei | 108 | 2,96 % |
| DIE LINKE - Summe Kandidaten-Stimmen | 35 | 0,96 % |
| Karin Klose | 23 | 65,71 % |
| Jürgen Gruber | 12 | 34,29 % |
| FDP - Summe Partei- und Kandidaten-Stimmen | 245 | 6,71 % |
| FDP - Stimmen für die Partei | 72 | 1,97 % |
| FDP - Summe Kandidaten-Stimmen | 173 | 4,74 % |
| Ercan Kilic | 125 | 72,25 % |
| Nicole Weckerle | 48 | 27,75 % |
| DUG - Summe Partei- und Kandidaten-Stimmen | 463 | 12,68 % |

| | Anzahl | Prozent |
|--------------------------------|--------|---------|
| DUG - Stimmen für die Partei | 108 | 2,96 % |
| DUG - Summe Kandidaten-Stimmen | 355 | 9,72 % |
| Georg Groh | 81 | 22,82 % |
| Manuela Gottschalk | 37 | 10,42 % |
| Alexander Fürch | 31 | 8,73 % |
| Annette Berndt | 206 | 58,03 % |



SPD = Sozialdemokratische Partei Deutschlands

CDU = Christlich Demokratische Union Deutschlands in Niedersachsen

FDP = Freie Demokratische Partei

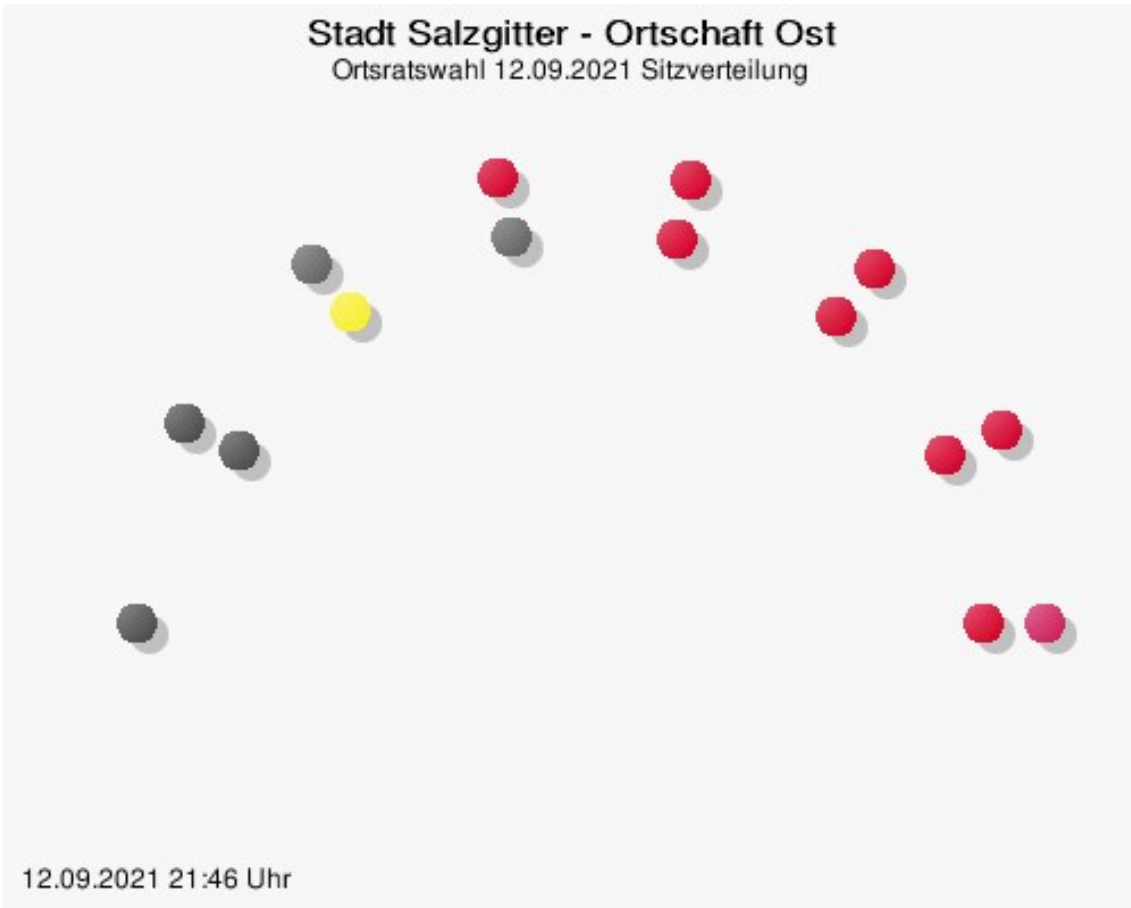
DUG = Die Unabhängige Gemeinschaft

Sitzverteilung

Es wurden 15 Sitze vergeben.

Stadt Salzgitter - Ortschaft Ost

Ortsratswahl 12.09.2021 Sitzverteilung



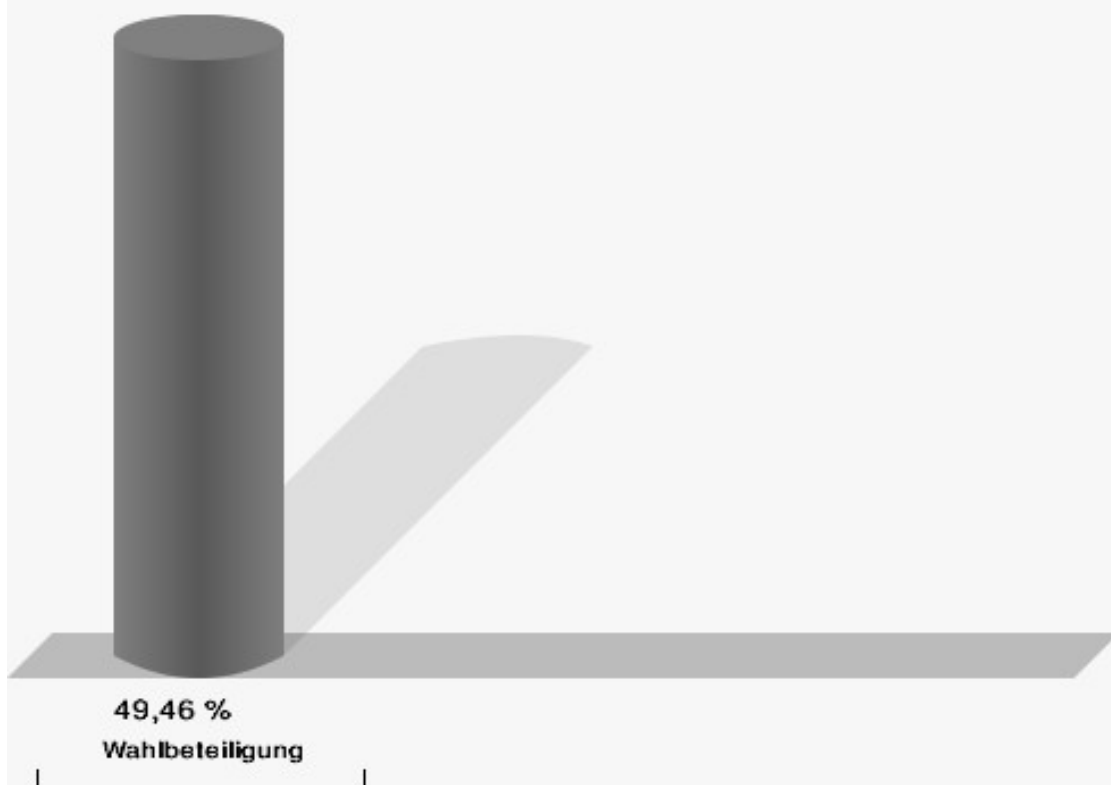
12.09.2021 21:46 Uhr

| | |
|--|-----------|
| | DIE LINKE |
| | SPD |
| | DUG |
| | FDP |
| | CDU |

gewählte Kandidat/innen

| Partei | Kandidat/in | Mandat | Stimmen |
|-----------|---------------------|----------------|---------|
| SPD | Kreit, Marco | direkt gewählt | 751 |
| SPD | Plein, Marcel | direkt gewählt | 291 |
| SPD | Stormowski, Torsten | direkt gewählt | 115 |
| SPD | Ebeling, Mike | direkt gewählt | 115 |
| SPD | Lütge, Detlef | direkt gewählt | 56 |
| SPD | Claus, Heike | direkt gewählt | 37 |
| SPD | Heisler, Marion | Listenplatz 4 | 30 |
| SPD | Waschk, Hans-Georg | Listenplatz 8 | 27 |
| CDU | Kracht, Otto | direkt gewählt | 193 |
| CDU | Stolka, Willfred | direkt gewählt | 158 |
| CDU | Wafzig, Franz Josef | Listenplatz 2 | 46 |
| DIE LINKE | Klose, Karin | Listenplatz 1 | 23 |
| FDP | Kilic, Ercan | direkt gewählt | 125 |
| DUG | Berndt, Annette | direkt gewählt | 206 |
| DUG | Groh, Georg | direkt gewählt | 81 |

Wahlbeteiligung



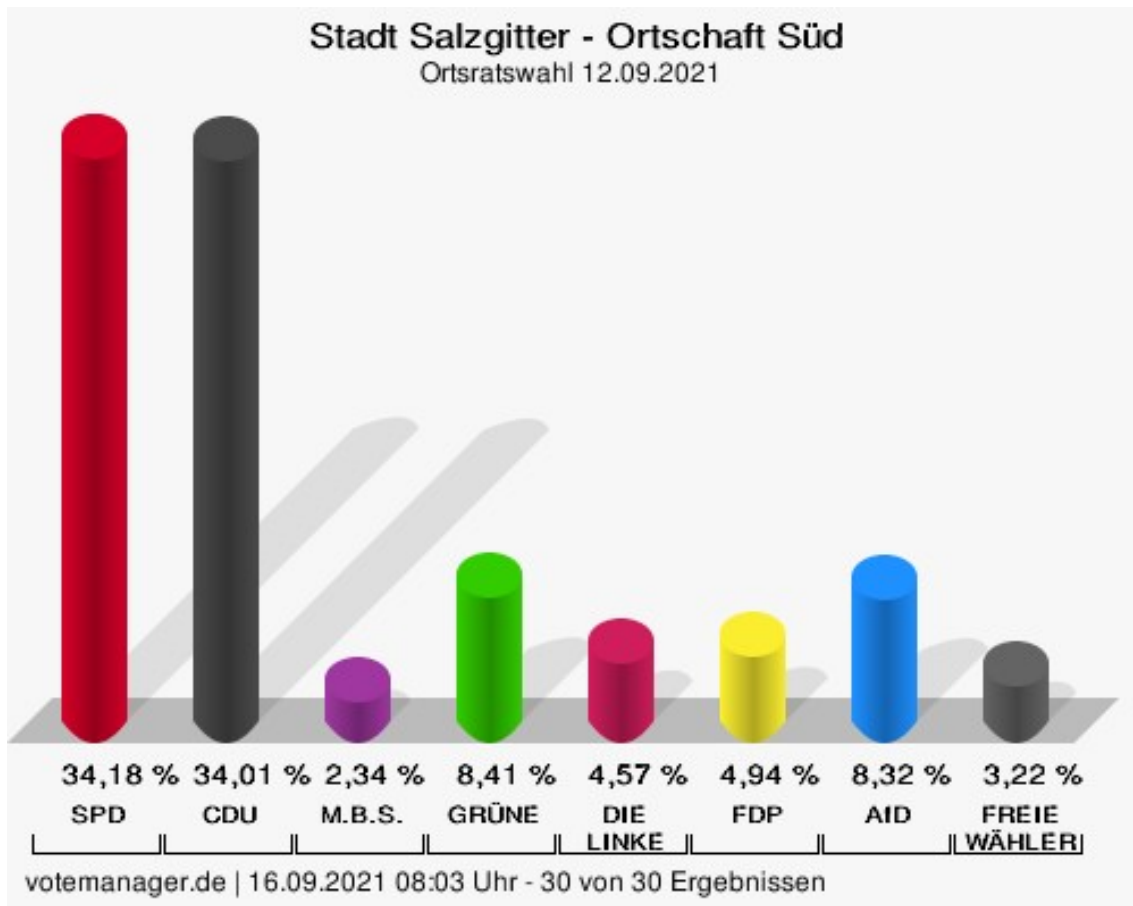
votemanager.de | 12.09.2021 21:46 Uhr - 6 von 6 Ergebnissen

Ortschaft Süd

| | Anzahl | Prozent |
|---|--------|---------|
| SPD - Summe Partei- und Kandidaten-Stimmen | 8.969 | 34,18 % |
| SPD - Stimmen für die Partei | 4.208 | 16,04 % |
| SPD - Summe Kandidaten-Stimmen | 4.761 | 18,15 % |
| Michael Letter | 1.341 | 28,17 % |
| Roland Comes | 111 | 2,33 % |
| Ulf Sobania | 251 | 5,27 % |
| Ingrid Schneider | 113 | 2,37 % |
| Dincer Dinc | 624 | 13,11 % |
| Lukas Exner | 432 | 9,07 % |
| Rainer Nordhause | 201 | 4,22 % |
| Andrea Brehmer | 245 | 5,15 % |
| Wolfgang Bauer | 1.443 | 30,31 % |
| CDU - Summe Partei- und Kandidaten-Stimmen | 8.924 | 34,01 % |
| CDU - Stimmen für die Partei | 4.022 | 15,33 % |
| CDU - Summe Kandidaten-Stimmen | 4.902 | 18,68 % |
| Andreas Triebe | 766 | 15,63 % |
| Gabriele Hoffmann | 428 | 8,73 % |
| Phillip Stolze | 783 | 15,97 % |
| Kristoff Gau | 344 | 7,02 % |
| Philipp Sasse | 502 | 10,24 % |
| Jan Brüninghaus | 570 | 11,63 % |
| Manuel Juhrs | 77 | 1,57 % |
| Dirk Krause | 472 | 9,63 % |
| Ralf Bechstedt | 125 | 2,55 % |
| Heiner Görk | 541 | 11,04 % |
| Dr. Gerhard Roos | 294 | 6,00 % |
| M.B.S. - Summe Partei- und Kandidaten-Stimmen | 615 | 2,34 % |
| M.B.S. - Stimmen für die Partei | 356 | 1,36 % |
| M.B.S. - Summe Kandidaten-Stimmen | 259 | 0,99 % |
| Michael Walter | 90 | 34,75 % |
| Olaf Höper | 33 | 12,74 % |
| Stefanie Franke | 78 | 30,12 % |
| Wolfgang Reupke | 58 | 22,39 % |
| GRÜNE - Summe Partei- und Kandidaten-Stimmen | 2.206 | 8,41 % |

| | Anzahl | Prozent |
|--|--------|----------|
| GRÜNE - Stimmen für die Partei | 1.320 | 5,03 % |
| GRÜNE - Summe Kandidaten-Stimmen | 886 | 3,38 % |
| Sarah Vree | 371 | 41,87 % |
| Gerhard Stebner | 156 | 17,61 % |
| Julia Mefs | 85 | 9,59 % |
| Lucy Torbecke | 158 | 17,83 % |
| Thomas Merx | 86 | 9,71 % |
| Algird Dikschat | 30 | 3,39 % |
| DIE LINKE - Summe Partei- und Kandidaten-Stimmen | 1.199 | 4,57 % |
| DIE LINKE - Stimmen für die Partei | 552 | 2,10 % |
| DIE LINKE - Summe Kandidaten-Stimmen | 647 | 2,47 % |
| Hermann Fleischer | 301 | 46,52 % |
| Heiko Vogtland | 99 | 15,30 % |
| Emily Bäter | 134 | 20,71 % |
| Henrik Torbecke | 113 | 17,47 % |
| FDP - Summe Partei- und Kandidaten-Stimmen | 1.297 | 4,94 % |
| FDP - Stimmen für die Partei | 696 | 2,65 % |
| FDP - Summe Kandidaten-Stimmen | 601 | 2,29 % |
| Renate Conze | 169 | 28,12 % |
| Octavia Hagau | 64 | 10,65 % |
| Michael G. Ehret | 59 | 9,82 % |
| Michaela Jamans | 71 | 11,81 % |
| Sascha Schneider | 56 | 9,32 % |
| Maximilian Michael Armbrecht | 36 | 5,99 % |
| Ulrich Schmalhaus | 42 | 6,99 % |
| Claudia Ehret | 9 | 1,50 % |
| Viktor Bresse | 13 | 2,16 % |
| Björn Ruhrmann | 26 | 4,33 % |
| Hartmut Conze | 10 | 1,66 % |
| Jürgen Hattop | 46 | 7,65 % |
| AfD - Summe Partei- und Kandidaten-Stimmen | 2.183 | 8,32 % |
| AfD - Stimmen für die Partei | 1.695 | 6,46 % |
| AfD - Summe Kandidaten-Stimmen | 488 | 1,86 % |
| Wolfgang Haars | 488 | 100,00 % |

| | Anzahl | Prozent |
|---|--------|---------|
| FREIE WÄHLER - Summe Partei- und Kandidaten-Stimmen | 844 | 3,22 % |
| FREIE WÄHLER - Stimmen für die Partei | 434 | 1,65 % |
| FREIE WÄHLER - Summe Kandidaten-Stimmen | 410 | 1,56 % |
| Peter Kozlik | 249 | 60,73 % |
| Uwe Cassel | 161 | 39,27 % |



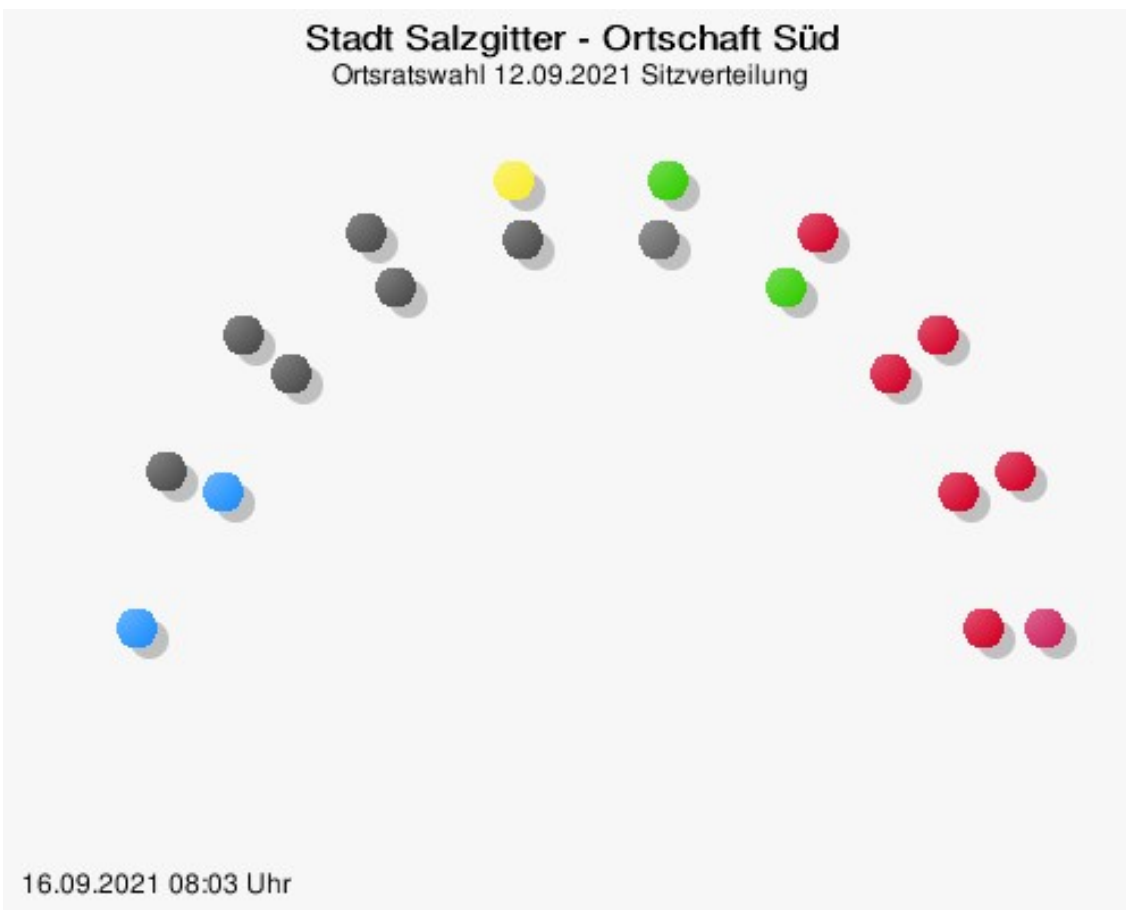
SPD = Sozialdemokratische Partei Deutschlands
 CDU = Christlich Demokratische Union Deutschlands in Niedersachsen
 M.B.S. = Freie Wählergemeinschaft Mündiger Bürger Salzgitter
 GRÜNE = BÜNDNIS 90/DIE GRÜNEN
 FDP = Freie Demokratische Partei
 AfD = Alternative für Deutschland
 FREIE WÄHLER = FREIE WÄHLER Niedersachsen

Sitzverteilung

Es wurden 19 Sitze vergeben.

Stadt Salzgitter - Ortschaft Süd

Ortsratswahl 12.09.2021 Sitzverteilung

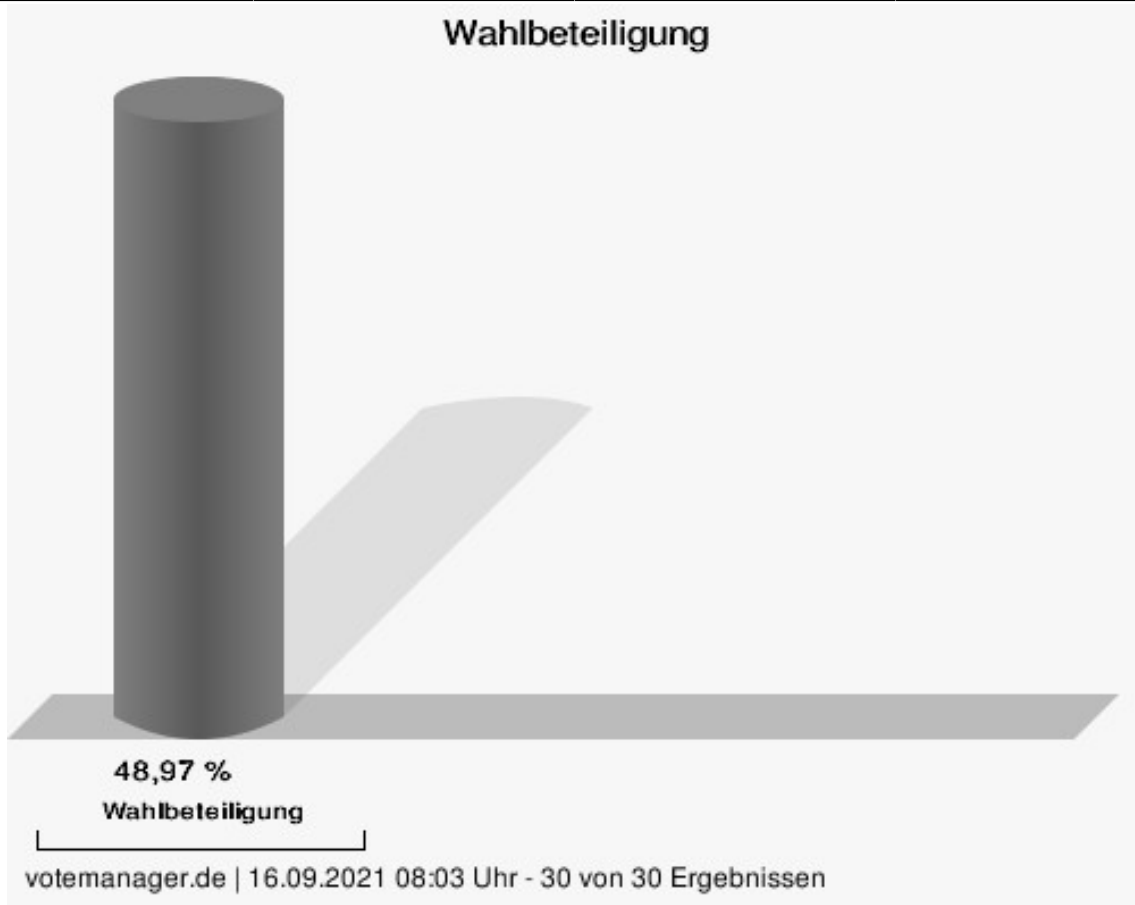


- DIE LINKE
- SPD
- GRÜNE
- FREIE WÄHLER
- FDP
- CDU
- AfD

gewählte Kandidat/innen

| Partei | Kandidat/in | Mandat | Stimmen |
|--------|--------------------|----------------|---------|
| SPD | Bauer, Wolfgang | direkt gewählt | 1.443 |
| SPD | Letter, Michael | direkt gewählt | 1.341 |
| SPD | Dinc, Dincer | direkt gewählt | 624 |
| SPD | Comes, Roland | Listenplatz 2 | 111 |
| SPD | Sobania, Ulf | Listenplatz 3 | 251 |
| SPD | Schneider, Ingrid | Listenplatz 4 | 113 |
| CDU | Stolze, Phillip | direkt gewählt | 783 |
| CDU | Triebe, Andreas | direkt gewählt | 766 |
| CDU | Brüninghaus, Jan | direkt gewählt | 570 |
| CDU | Hoffmann, Gabriele | Listenplatz 2 | 428 |
| CDU | Gau, Kristoff | Listenplatz 4 | 344 |
| CDU | Sasse, Philipp | Listenplatz 5 | 502 |
| GRÜNE | Vree, Sarah | direkt gewählt | 371 |

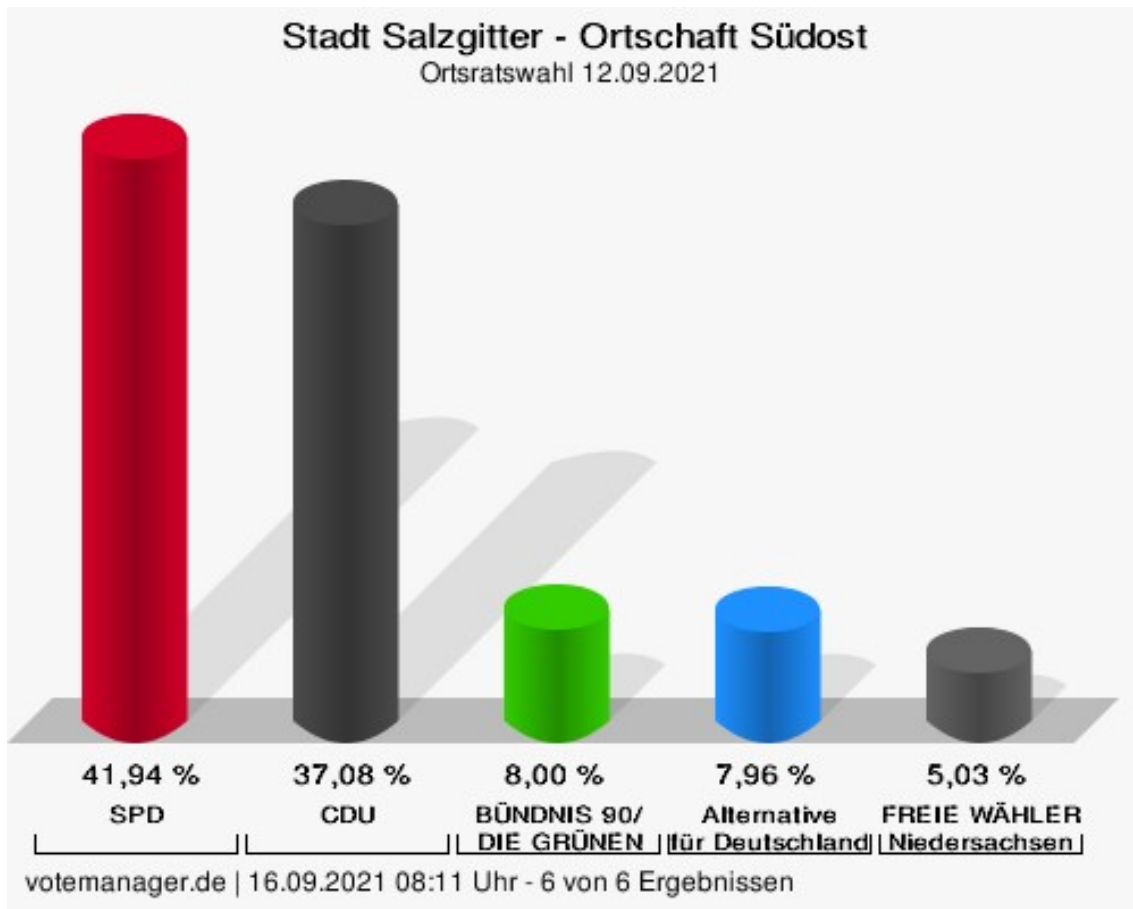
| | | | |
|--------------|--------------------|----------------|-----|
| GRÜNE | Stebner, Gerhard | Listenplatz 2 | 156 |
| DIE LINKE | Fleischer, Hermann | direkt gewählt | 301 |
| FDP | Conze, Renate | Listenplatz 1 | 169 |
| AfD | Haars, Wolfgang | Listenplatz 1 | 488 |
| FREIE WÄHLER | Kozlik, Peter | Listenplatz 1 | 249 |



Ortschaft Südost

| | Anzahl | Prozent |
|---|--------|----------|
| SPD - Summe Partei- und Kandidaten-Stimmen | 1.976 | 41,94 % |
| SPD - Stimmen für die Partei | 867 | 18,40 % |
| SPD - Summe Kandidaten-Stimmen | 1.109 | 23,54 % |
| Wolfgang Weidauer | 479 | 43,19 % |
| Inge Walbröhl | 110 | 9,92 % |
| Manfred Garn | 110 | 9,92 % |
| Armin Brust | 138 | 12,44 % |
| Berthold Krol | 108 | 9,74 % |
| Kay-Erik Tkacz | 164 | 14,79 % |
| CDU - Summe Partei- und Kandidaten-Stimmen | 1.747 | 37,08 % |
| CDU - Stimmen für die Partei | 399 | 8,47 % |
| CDU - Summe Kandidaten-Stimmen | 1.348 | 28,61 % |
| Torsten Hohls | 151 | 11,20 % |
| Carsten Klusmann | 113 | 8,38 % |
| Johannes Lüntzel | 154 | 11,42 % |
| Matthias Hackbarth | 260 | 19,29 % |
| Heiko Schmidt | 230 | 17,06 % |
| Johannes Wüstemann | 254 | 18,84 % |
| Joachim Borsutzky | 186 | 13,80 % |
| GRÜNE - Summe Partei- und Kandidaten-Stimmen | 377 | 8,00 % |
| GRÜNE - Stimmen für die Partei | 276 | 5,86 % |
| GRÜNE - Summe Kandidaten-Stimmen | 101 | 2,14 % |
| Ralf Albert | 31 | 30,69 % |
| Meryem Willner-Schmidt | 70 | 69,31 % |
| AfD - Summe Partei- und Kandidaten-Stimmen | 375 | 7,96 % |
| AfD - Stimmen für die Partei | 267 | 5,67 % |
| AfD - Summe Kandidaten-Stimmen | 108 | 2,29 % |
| Andreas Plättner | 108 | 100,00 % |
| FREIE WÄHLER - Summe Partei- und Kandidaten-Stimmen | 237 | 5,03 % |
| FREIE WÄHLER - Stimmen für die Partei | 130 | 2,76 % |
| FREIE WÄHLER - Summe Kandidaten-Stimmen | 107 | 2,27 % |
| Günter Karl-Heinz Gehmert | 48 | 44,86 % |

| | Anzahl | Prozent |
|----------------------|--------|---------|
| Ricardo Neumann | 40 | 37,38 % |
| Margret Ruth Gehmert | 19 | 17,76 % |



SPD = Sozialdemokratische Partei Deutschlands

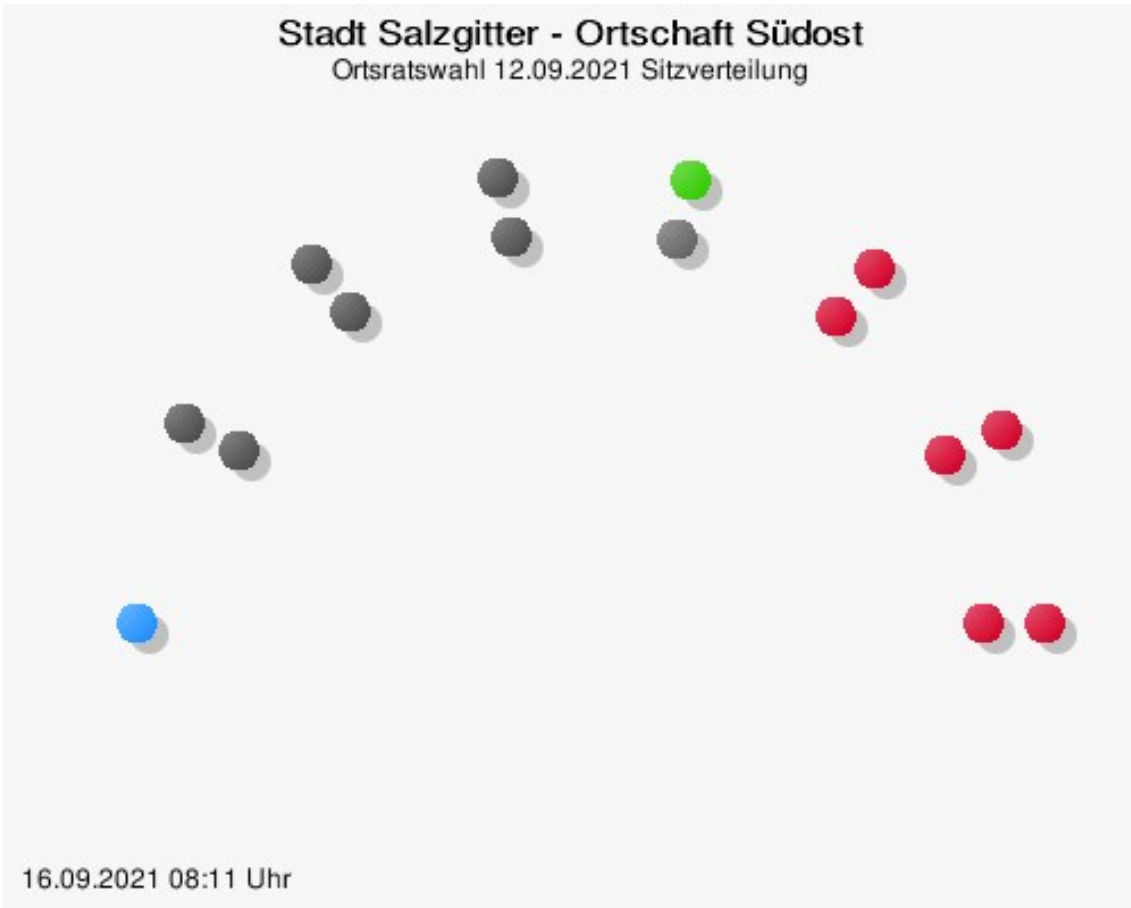
CDU = Christlich Demokratische Union Deutschlands in Niedersachsen

Sitzverteilung

Es wurden 15 Sitze vergeben.

Stadt Salzgitter - Ortschaft Südost

Ortsratswahl 12.09.2021 Sitzverteilung



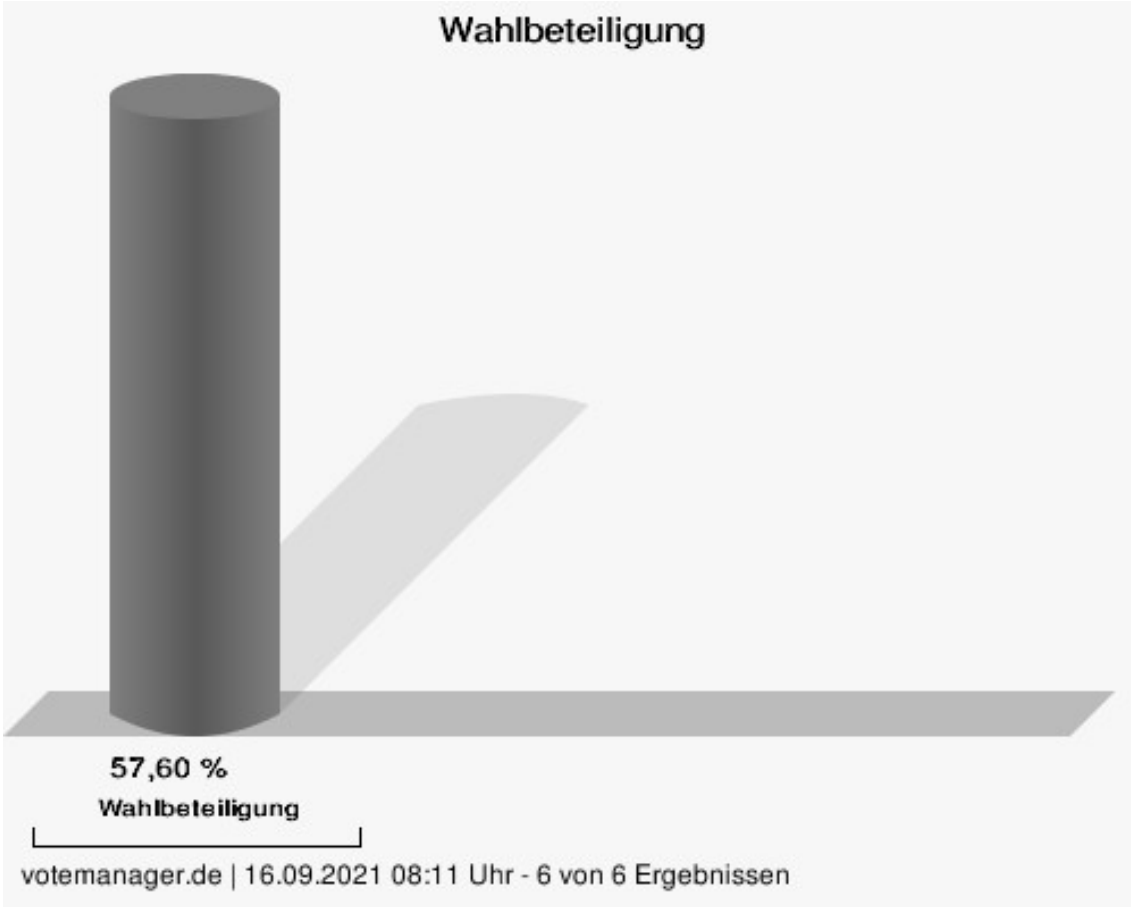
16.09.2021 08:11 Uhr



gewählte Kandidat/innen

| Partei | Kandidat/in | Mandat | Stimmen |
|--------|---------------------|----------------|---------|
| SPD | Weidauer, Wolfgang | direkt gewählt | 479 |
| SPD | Tkacz, Kay-Erik | direkt gewählt | 164 |
| SPD | Brust, Armin | direkt gewählt | 138 |
| SPD | Walbröhl, Inge | Listenplatz 2 | 110 |
| SPD | Garn, Manfred | Listenplatz 3 | 110 |
| SPD | Krol, Berthold | Listenplatz 5 | 108 |
| CDU | Hackbarth, Matthias | direkt gewählt | 260 |
| CDU | Wüstemann, Johannes | direkt gewählt | 254 |
| CDU | Schmidt, Heiko | direkt gewählt | 230 |
| CDU | Borsutzky, Joachim | direkt gewählt | 186 |
| CDU | Lüntzel, Johannes | direkt gewählt | 154 |
| CDU | Hohls, Torsten | Listenplatz 1 | 151 |
| GRÜNE | Albert, Ralf | Listenplatz 1 | 31 |
| AfD | Plättner, Andreas | Listenplatz 1 | 108 |

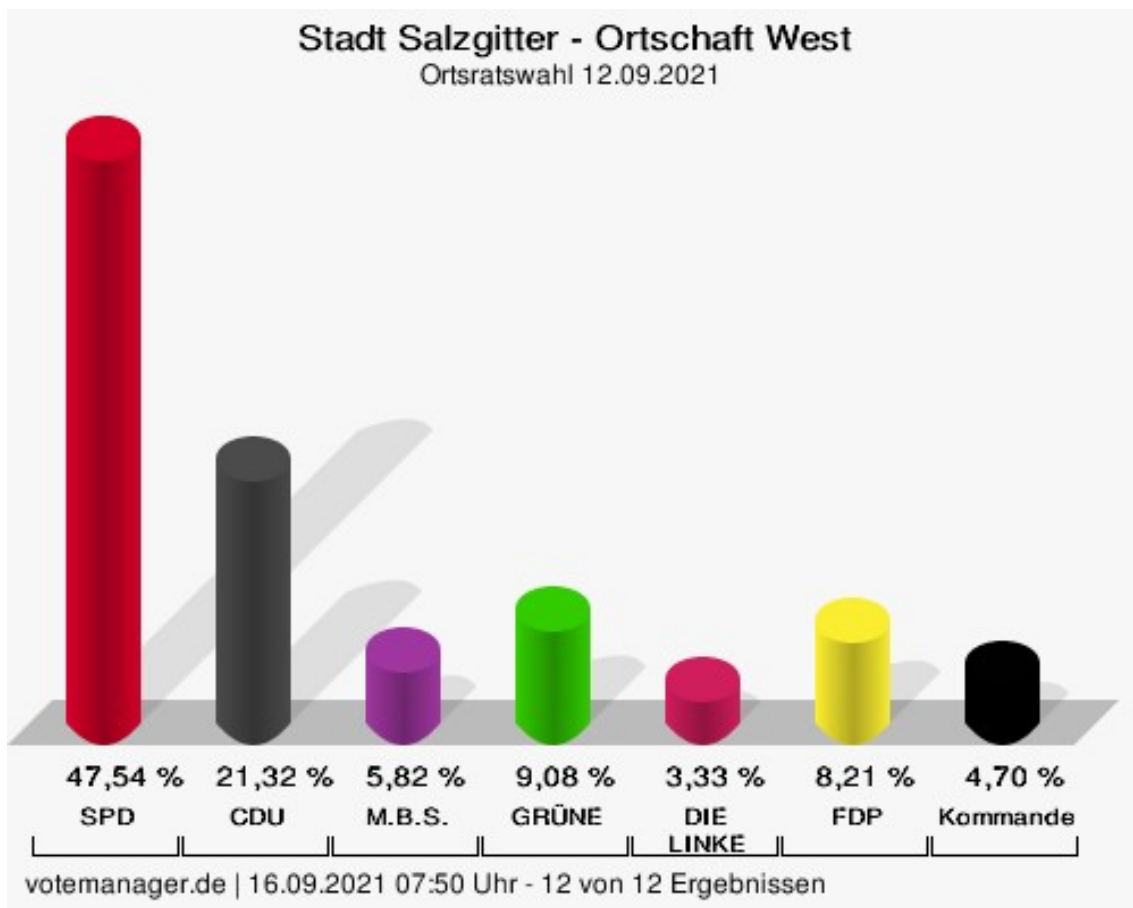
| | | | |
|--------------|----------------------------|---------------|----|
| FREIE WÄHLER | Gehmert, Günter Karl-Heinz | Listenplatz 1 | 48 |
|--------------|----------------------------|---------------|----|



Ortschaft West

| | Anzahl | Prozent |
|---|--------|---------|
| SPD - Summe Partei- und Kandidaten-Stimmen | 4.738 | 47,54 % |
| SPD - Stimmen für die Partei | 1.603 | 16,08 % |
| SPD - Summe Kandidaten-Stimmen | 3.135 | 31,46 % |
| Annegrit Grabb | 945 | 30,14 % |
| Frank Miska | 957 | 30,53 % |
| Dr. Regina Dahms | 298 | 9,51 % |
| Erwin Ohlendorf | 67 | 2,14 % |
| Sigrid Lux | 301 | 9,60 % |
| Anna-Lena Ratzmer | 170 | 5,42 % |
| Michael Klaus | 29 | 0,93 % |
| Reinhard Sack | 79 | 2,52 % |
| Michael Frömel | 95 | 3,03 % |
| Sabrina Holletzek | 81 | 2,58 % |
| Lotar Magalowski | 113 | 3,60 % |
| CDU - Summe Partei- und Kandidaten-Stimmen | 2.125 | 21,32 % |
| CDU - Stimmen für die Partei | 1.130 | 11,34 % |
| CDU - Summe Kandidaten-Stimmen | 995 | 9,98 % |
| Inge Pelzer | 163 | 16,38 % |
| Marcus Porschke | 151 | 15,18 % |
| Kathrin Borsutzky | 131 | 13,17 % |
| Siegfried Pelzer | 46 | 4,62 % |
| Wolfgang Jainta | 504 | 50,65 % |
| M.B.S. - Summe Partei- und Kandidaten-Stimmen | 580 | 5,82 % |
| M.B.S. - Stimmen für die Partei | 276 | 2,77 % |
| M.B.S. - Summe Kandidaten-Stimmen | 304 | 3,05 % |
| Kevin Grobe | 114 | 37,50 % |
| Elke Koch | 43 | 14,14 % |
| Holger Knopf | 22 | 7,24 % |
| Stefan Roßmann | 125 | 41,12 % |
| GRÜNE - Summe Partei- und Kandidaten-Stimmen | 905 | 9,08 % |
| GRÜNE - Stimmen für die Partei | 516 | 5,18 % |
| GRÜNE - Summe Kandidaten-Stimmen | 389 | 3,90 % |
| Holger Dahms | 223 | 57,33 % |
| Justus Dahms | 65 | 16,71 % |

| | Anzahl | Prozent |
|--|--------|----------|
| Julia Dahms | 101 | 25,96 % |
| DIE LINKE - Summe Partei- und Kandidaten-Stimmen | 332 | 3,33 % |
| DIE LINKE - Stimmen für die Partei | 241 | 2,42 % |
| DIE LINKE - Summe Kandidaten-Stimmen | 91 | 0,91 % |
| Baran Kaya | 91 | 100,00 % |
| FDP - Summe Partei- und Kandidaten-Stimmen | 818 | 8,21 % |
| FDP - Stimmen für die Partei | 271 | 2,72 % |
| FDP - Summe Kandidaten-Stimmen | 547 | 5,49 % |
| Jens H. Neubert | 522 | 95,43 % |
| David Kurs | 25 | 4,57 % |
| Axel Kommander, Kommander | 468 | 4,70 % |



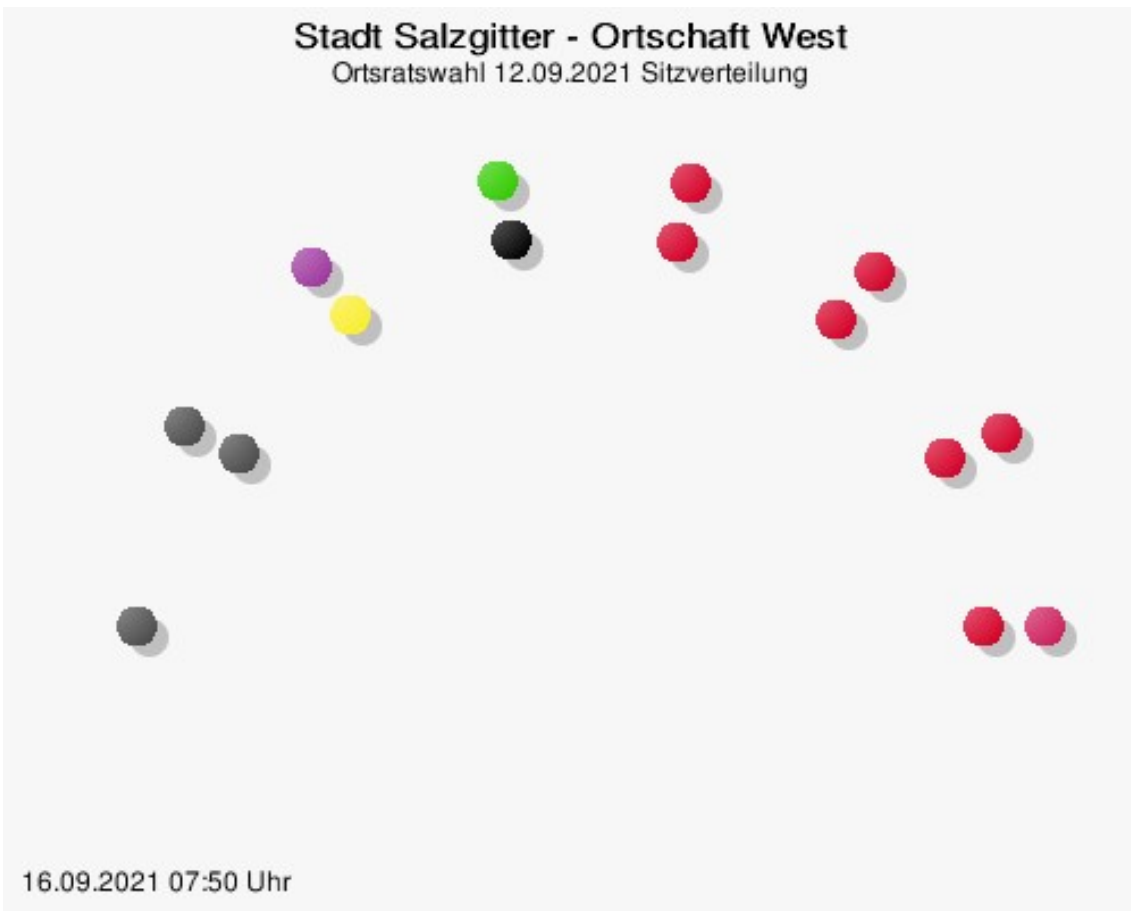
SPD = Sozialdemokratische Partei Deutschlands
 CDU = Christlich Demokratische Union Deutschlands in Niedersachsen
 M.B.S. = Freie Wählergemeinschaft Mündiger Bürger Salzgitter
 GRÜNE = BÜNDNIS 90/DIE GRÜNEN
 FDP = Freie Demokratische Partei
 Kommander = Kommander

Sitzverteilung

Es wurden 15 Sitze vergeben.

Stadt Salzgitter - Ortschaft West

Ortsratswahl 12.09.2021 Sitzverteilung

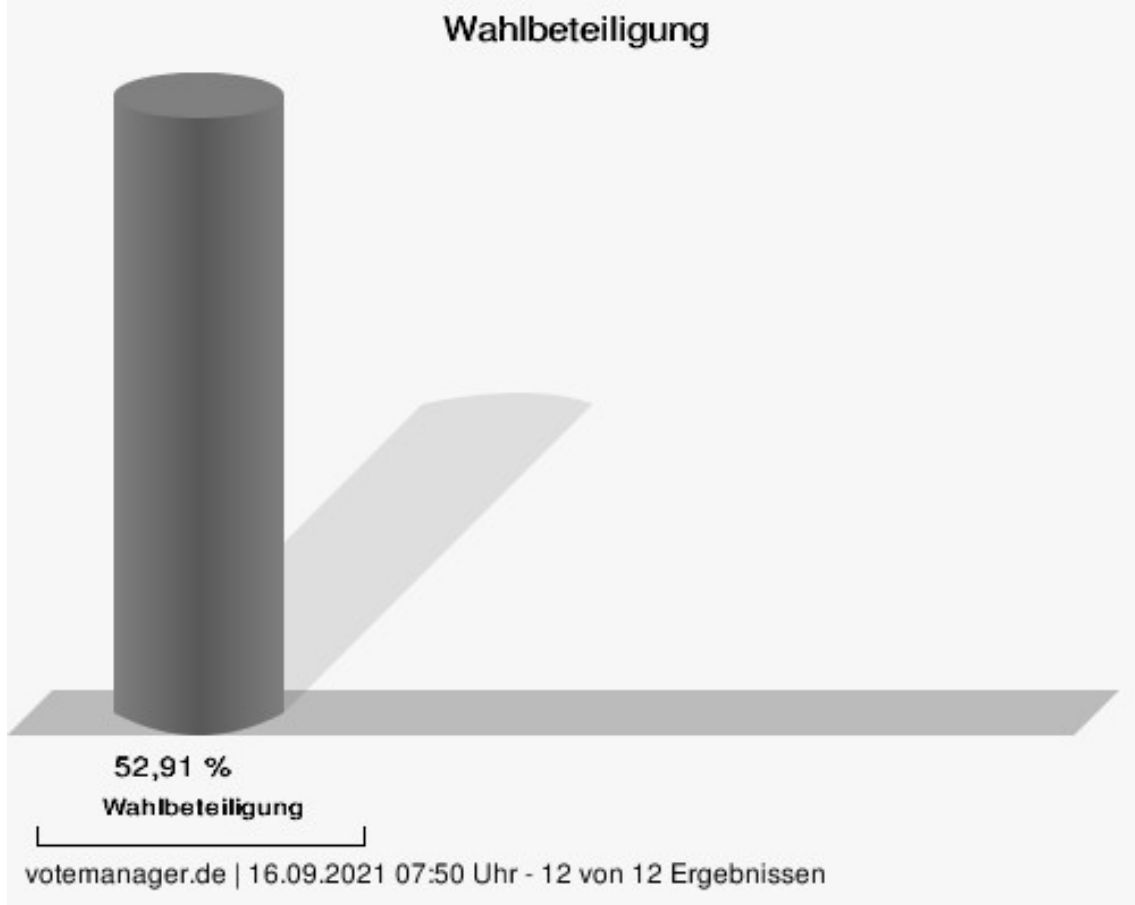


| | |
|--|-----------|
| | DIE LINKE |
| | SPD |
| | GRÜNE |
| | Kommander |
| | M.B.S. |
| | FDP |
| | CDU |

gewählte Kandidat/innen

| Partei | Kandidat/in | Mandat | Stimmen |
|-----------|--------------------|----------------|---------|
| SPD | Miska, Frank | direkt gewählt | 957 |
| SPD | Grabb, Annegrit | direkt gewählt | 945 |
| SPD | Lux, Sigrid | direkt gewählt | 301 |
| SPD | Dr. Dahms, Regina | direkt gewählt | 298 |
| SPD | Ratzmer, Anna-Lena | direkt gewählt | 170 |
| SPD | Ohlendorf, Erwin | Listenplatz 4 | 67 |
| SPD | Klaus, Michael | Listenplatz 7 | 29 |
| CDU | Jainta, Wolfgang | direkt gewählt | 504 |
| CDU | Pelzer, Inge | Listenplatz 1 | 163 |
| CDU | Porschke, Marcus | Listenplatz 2 | 151 |
| M.B.S. | Roßmann, Stefan | direkt gewählt | 125 |
| GRÜNE | Dahms, Holger | Listenplatz 1 | 223 |
| DIE LINKE | Kaya, Baran | Listenplatz 1 | 91 |

| | | | |
|-----------|------------------|----------------|-----|
| FDP | Neubert, Jens H. | direkt gewählt | 522 |
| Kommander | Kommander, Axel | direkt gewählt | 468 |



Übersicht Stadtbezirke

Zusammenstellung der Ergebnisse nach Stadtbezirken

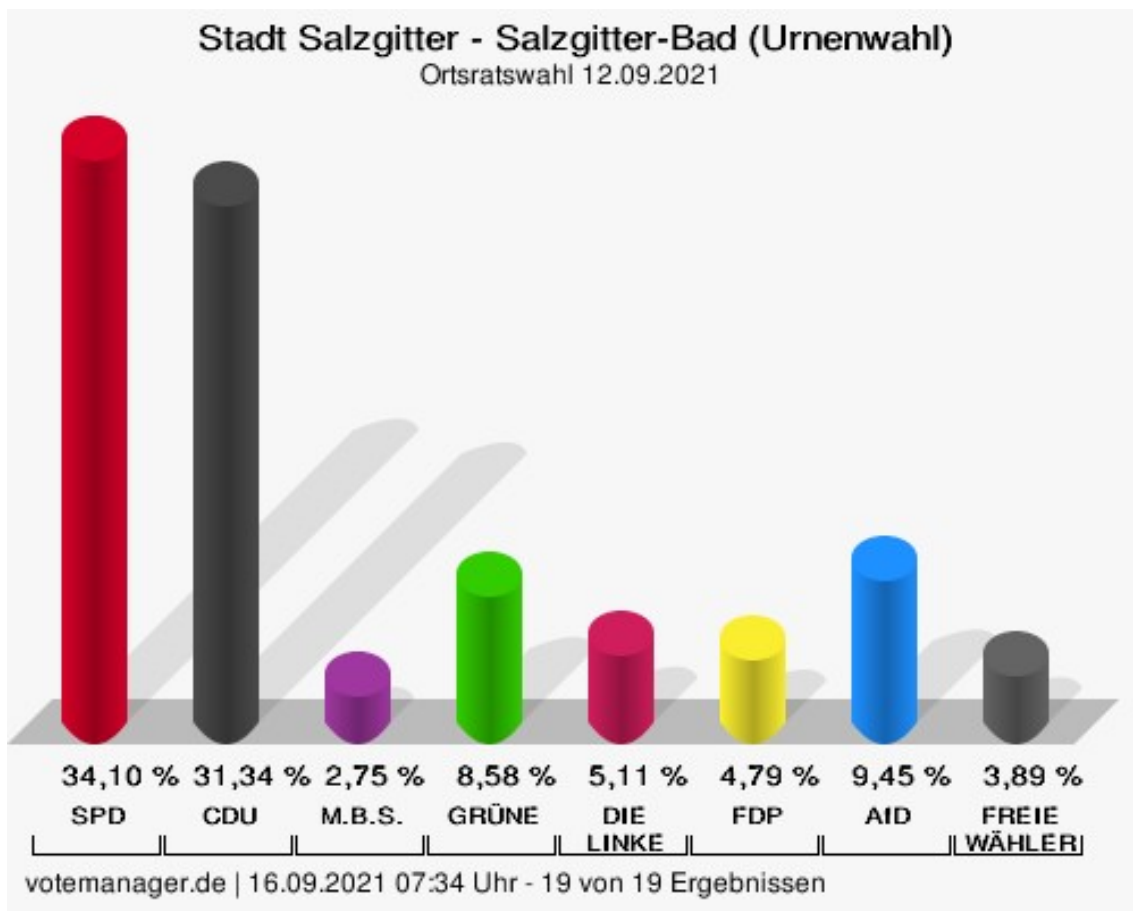
| Stadtbezirk | Stand | Wahlberechtigte | Wahlbeteiligung | SPD | CDU | M.B.S. | GRÜNE | DIE LINKE | FDP | BL | AfD | dieBasis LV Niedersachsen | DUG | FREIE WÄHLER | Kommander |
|--------------------|-----------|-----------------|-------------------|---------------------------------|--------------------------------|-----------------|-----------------|-----------------|-----------------|---------------|------------------|---------------------------|----------------|---------------|---------------|
| Ortschaft Nord | 49 von 49 | 31.398 | 13.184 41,99 % | 13.161 35,50 % | 9.166 24,72 % | 1.265 3,41 % | 3.359 9,06 % | 1.907 5,14 % | 1.572 4,24 % | --- | 5.498 14,83 % | 197 0,53 % | --- | 952 2,57 % | --- |
| Ortschaft Nordost | 15 von 15 | 9.707 | 5.177 53,33 % | 3.974 26,96 % | 5.681 38,54 % | 255 1,73 % | 1.457 9,88 % | 344 2,33 % | 622 4,22 % | 685 4,65 % | 1.145 7,77 % | 106 0,72 % | --- | 471 3,20 % | --- |
| Ortschaft Nordwest | 7 von 7 | 4.506 | 2.867 63,63 % | 2.717 33,16 % | 3.295 40,22 % | 394 4,81 % | 803 9,80 % | 233 2,84 % | 751 9,17 % | --- | --- | --- | --- | --- | --- |
| Ortschaft Ost | 6 von 6 | 2.584 | 1.278 49,46 % | 1.965 53,81 % | 836 22,89 % | --- | --- | 143 3,92 % | 245 6,71 % | --- | --- | --- | 463 12,68 % | --- | --- |
| Ortschaft Süd | 30 von 30 | 18.825 | 9.218 48,97 % | 8.969 34,18 % | 8.924 34,01 % | 615 2,34 % | 2.206 8,41 % | 1.199 4,57 % | 1.297 4,94 % | --- | 2.183 8,32 % | --- | --- | 844 3,22 % | --- |
| Ortschaft Südost | 6 von 6 | 2.861 | 1.648 57,60 % | 1.976 41,94 % | 1.747 37,08 % | --- | 377 8,00 % | --- | --- | --- | 375 7,96 % | --- | --- | 237 5,03 % | --- |
| Ortschaft West | 12 von 12 | 6.787 | 3.591 52,91 % | 4.738 47,54 % | 2.125 21,32 % | 580 5,82 % | 905 9,08 % | 332 3,33 % | 818 8,21 % | --- | --- | --- | --- | --- | 468 4,70 % |

Stadtteile Salzgitter-Bad (Urnenwahl)

| | Anzahl | Prozent |
|---|--------|---------|
| SPD - Summe Partei- und Kandidaten-Stimmen | 4.682 | 34,10 % |
| SPD - Stimmen für die Partei | 2.142 | 15,60 % |
| SPD - Summe Kandidaten-Stimmen | 2.540 | 18,50 % |
| Michael Letter | 752 | 29,61 % |
| Roland Comes | 71 | 2,80 % |
| Ulf Sobania | 147 | 5,79 % |
| Ingrid Schneider | 74 | 2,91 % |
| Dincer Dinc | 367 | 14,45 % |
| Lukas Exner | 147 | 5,79 % |
| Rainer Nordhause | 105 | 4,13 % |
| Andrea Brehmer | 108 | 4,25 % |
| Wolfgang Bauer | 769 | 30,28 % |
| CDU - Summe Partei- und Kandidaten-Stimmen | 4.303 | 31,34 % |
| CDU - Stimmen für die Partei | 2.180 | 15,88 % |
| CDU - Summe Kandidaten-Stimmen | 2.123 | 15,46 % |
| Andreas Triebe | 402 | 18,94 % |
| Gabriele Hoffmann | 266 | 12,53 % |
| Phillip Stolze | 411 | 19,36 % |
| Kristoff Gau | 35 | 1,65 % |
| Philipp Sasse | 95 | 4,47 % |
| Jan Brüninghaus | 280 | 13,19 % |
| Manuel Juhrs | 44 | 2,07 % |
| Dirk Krause | 247 | 11,63 % |
| Ralf Bechstedt | 72 | 3,39 % |
| Heiner Görk | 146 | 6,88 % |
| Dr. Gerhard Roos | 125 | 5,89 % |
| M.B.S. - Summe Partei- und Kandidaten-Stimmen | 377 | 2,75 % |
| M.B.S. - Stimmen für die Partei | 204 | 1,49 % |
| M.B.S. - Summe Kandidaten-Stimmen | 173 | 1,26 % |
| Michael Walter | 59 | 34,10 % |
| Olaf Höper | 21 | 12,14 % |
| Stefanie Franke | 58 | 33,53 % |
| Wolfgang Reupke | 35 | 20,23 % |

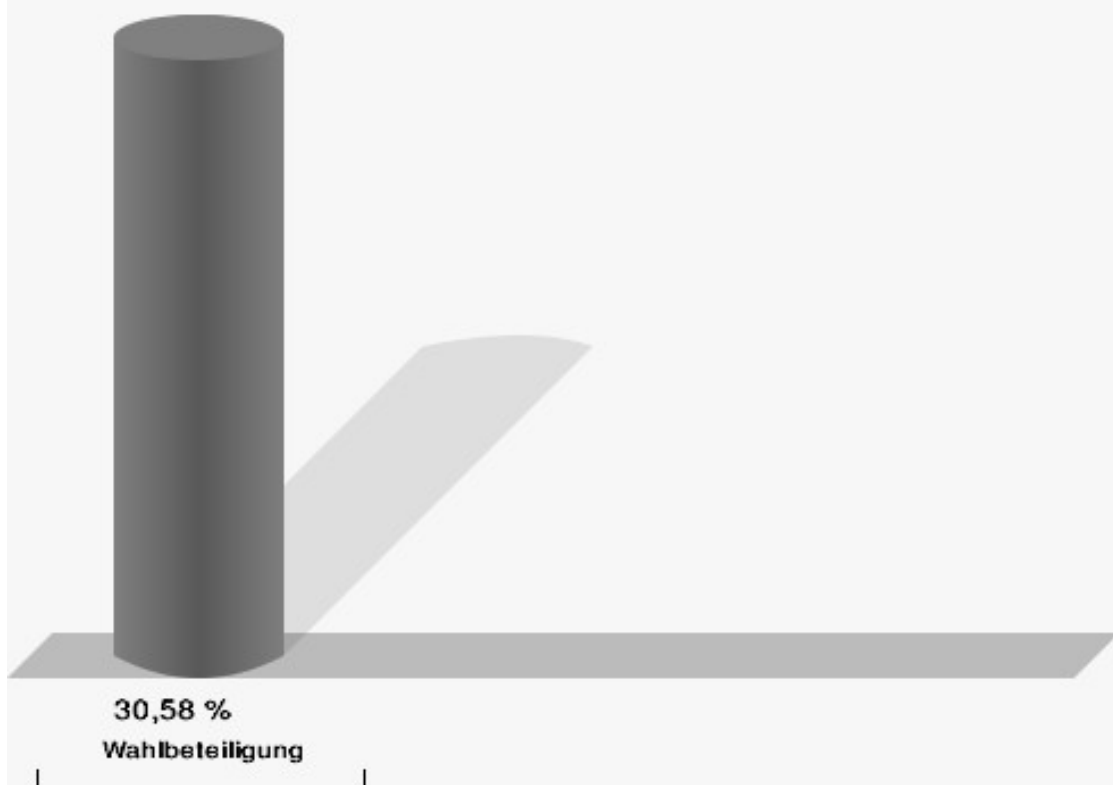
| | Anzahl | Prozent |
|--|--------|---------|
| GRÜNE - Summe Partei- und Kandidaten-Stimmen | 1.178 | 8,58 % |
| GRÜNE - Stimmen für die Partei | 721 | 5,25 % |
| GRÜNE - Summe Kandidaten-Stimmen | 457 | 3,33 % |
| Sarah Vree | 182 | 39,82 % |
| Gerhard Stebner | 88 | 19,26 % |
| Julia Mefs | 46 | 10,07 % |
| Lucy Torbecke | 85 | 18,60 % |
| Thomas Merx | 41 | 8,97 % |
| Algird Dikschat | 15 | 3,28 % |
| DIE LINKE - Summe Partei- und Kandidaten-Stimmen | 701 | 5,11 % |
| DIE LINKE - Stimmen für die Partei | 338 | 2,46 % |
| DIE LINKE - Summe Kandidaten-Stimmen | 363 | 2,64 % |
| Hermann Fleischer | 152 | 41,87 % |
| Heiko Vogtland | 61 | 16,80 % |
| Emily Bäter | 79 | 21,76 % |
| Henrik Torbecke | 71 | 19,56 % |
| FDP - Summe Partei- und Kandidaten-Stimmen | 658 | 4,79 % |
| FDP - Stimmen für die Partei | 366 | 2,67 % |
| FDP - Summe Kandidaten-Stimmen | 292 | 2,13 % |
| Renate Conze | 50 | 17,12 % |
| Octavia Hagau | 57 | 19,52 % |
| Michael G. Ehret | 25 | 8,56 % |
| Michaela Jamans | 26 | 8,90 % |
| Sascha Schneider | 29 | 9,93 % |
| Maximilian Michael Armbrecht | 27 | 9,25 % |
| Ulrich Schmalhaus | 19 | 6,51 % |
| Claudia Ehret | 4 | 1,37 % |
| Viktor Bresse | 8 | 2,74 % |
| Björn Ruhrmann | 21 | 7,19 % |
| Hartmut Conze | 2 | 0,68 % |
| Jürgen Hattop | 24 | 8,22 % |
| AfD - Summe Partei- und Kandidaten-Stimmen | 1.297 | 9,45 % |
| AfD - Stimmen für die Partei | 954 | 6,95 % |
| AfD - Summe Kandidaten-Stimmen | 343 | 2,50 % |

| | Anzahl | Prozent |
|---|--------|----------|
| Wolfgang Haars | 343 | 100,00 % |
| FREIE WÄHLER - Summe Partei- und Kandidaten-Stimmen | 534 | 3,89 % |
| FREIE WÄHLER - Stimmen für die Partei | 255 | 1,86 % |
| FREIE WÄHLER - Summe Kandidaten-Stimmen | 279 | 2,03 % |
| Peter Kozlik | 184 | 65,95 % |
| Uwe Cassel | 95 | 34,05 % |



SPD = Sozialdemokratische Partei Deutschlands
 CDU = Christlich Demokratische Union Deutschlands in Niedersachsen
 M.B.S. = Freie Wählergemeinschaft Mündiger Bürger Salzgitter
 GRÜNE = BÜNDNIS 90/DIE GRÜNEN
 FDP = Freie Demokratische Partei
 AfD = Alternative für Deutschland
 FREIE WÄHLER = FREIE WÄHLER Niedersachsen

Wahlbeteiligung

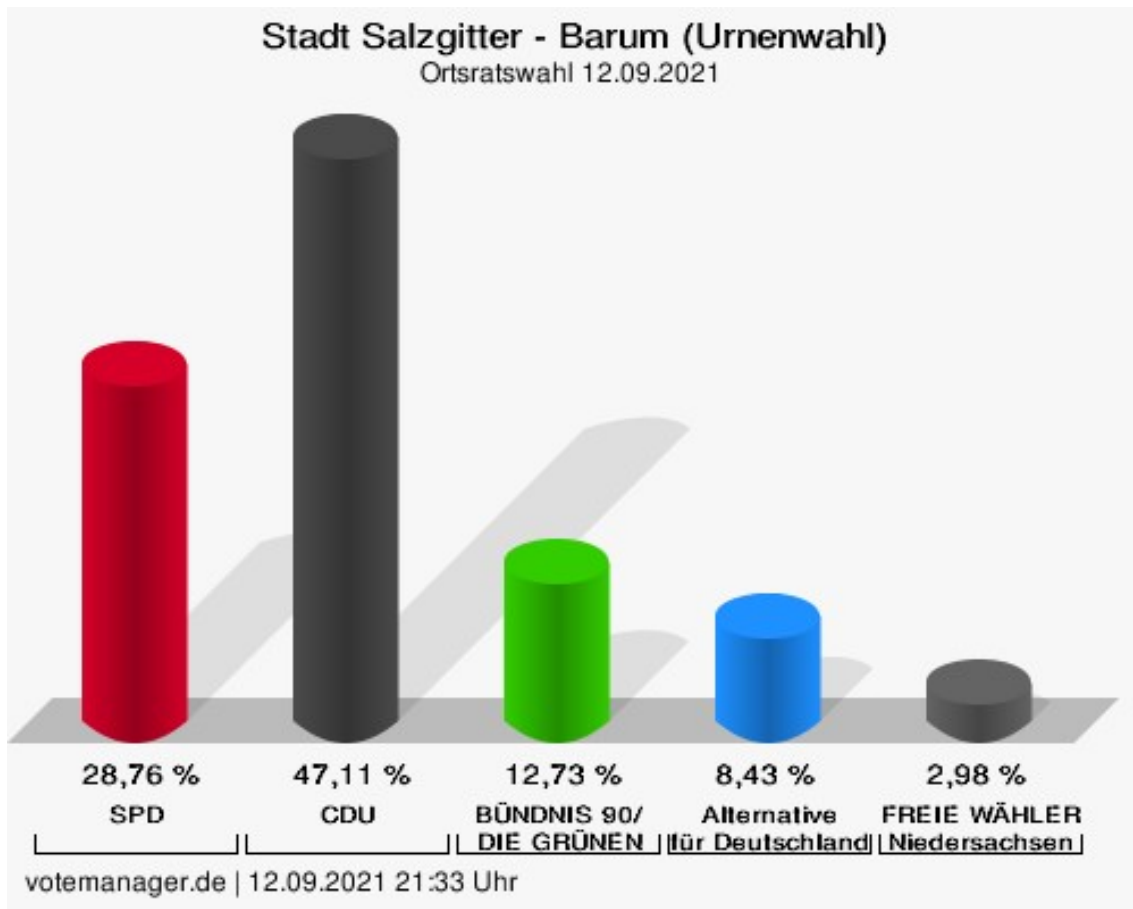


votemanager.de | 16.09.2021 07:34 Uhr - 19 von 19 Ergebnissen

Barum (Urnenwahl)

| | Anzahl | Prozent |
|---|--------|----------|
| SPD - Summe Partei- und Kandidaten-Stimmen | 174 | 28,76 % |
| SPD - Stimmen für die Partei | 118 | 19,50 % |
| SPD - Summe Kandidaten-Stimmen | 56 | 9,26 % |
| Wolfgang Weidauer | 10 | 17,86 % |
| Inge Walbröhl | 19 | 33,93 % |
| Manfred Garn | 6 | 10,71 % |
| Armin Brust | 4 | 7,14 % |
| Berthold Krol | 0 | 0,00 % |
| Kay-Erik Tkacz | 17 | 30,36 % |
| CDU - Summe Partei- und Kandidaten-Stimmen | 285 | 47,11 % |
| CDU - Stimmen für die Partei | 39 | 6,45 % |
| CDU - Summe Kandidaten-Stimmen | 246 | 40,66 % |
| Torsten Hohls | 95 | 38,62 % |
| Carsten Klusmann | 7 | 2,85 % |
| Johannes Lüntzel | 4 | 1,63 % |
| Matthias Hackbarth | 104 | 42,28 % |
| Heiko Schmidt | 17 | 6,91 % |
| Johannes Wüstemann | 12 | 4,88 % |
| Joachim Borsutzky | 7 | 2,85 % |
| GRÜNE - Summe Partei- und Kandidaten-Stimmen | 77 | 12,73 % |
| GRÜNE - Stimmen für die Partei | 52 | 8,60 % |
| GRÜNE - Summe Kandidaten-Stimmen | 25 | 4,13 % |
| Ralf Albert | 6 | 24,00 % |
| Meryem Willner-Schmidt | 19 | 76,00 % |
| AfD - Summe Partei- und Kandidaten-Stimmen | 51 | 8,43 % |
| AfD - Stimmen für die Partei | 39 | 6,45 % |
| AfD - Summe Kandidaten-Stimmen | 12 | 1,98 % |
| Andreas Plättner | 12 | 100,00 % |
| FREIE WÄHLER - Summe Partei- und Kandidaten-Stimmen | 18 | 2,98 % |
| FREIE WÄHLER - Stimmen für die Partei | 16 | 2,64 % |
| FREIE WÄHLER - Summe Kandidaten-Stimmen | 2 | 0,33 % |
| Günter Karl-Heinz Gehmert | 1 | 50,00 % |

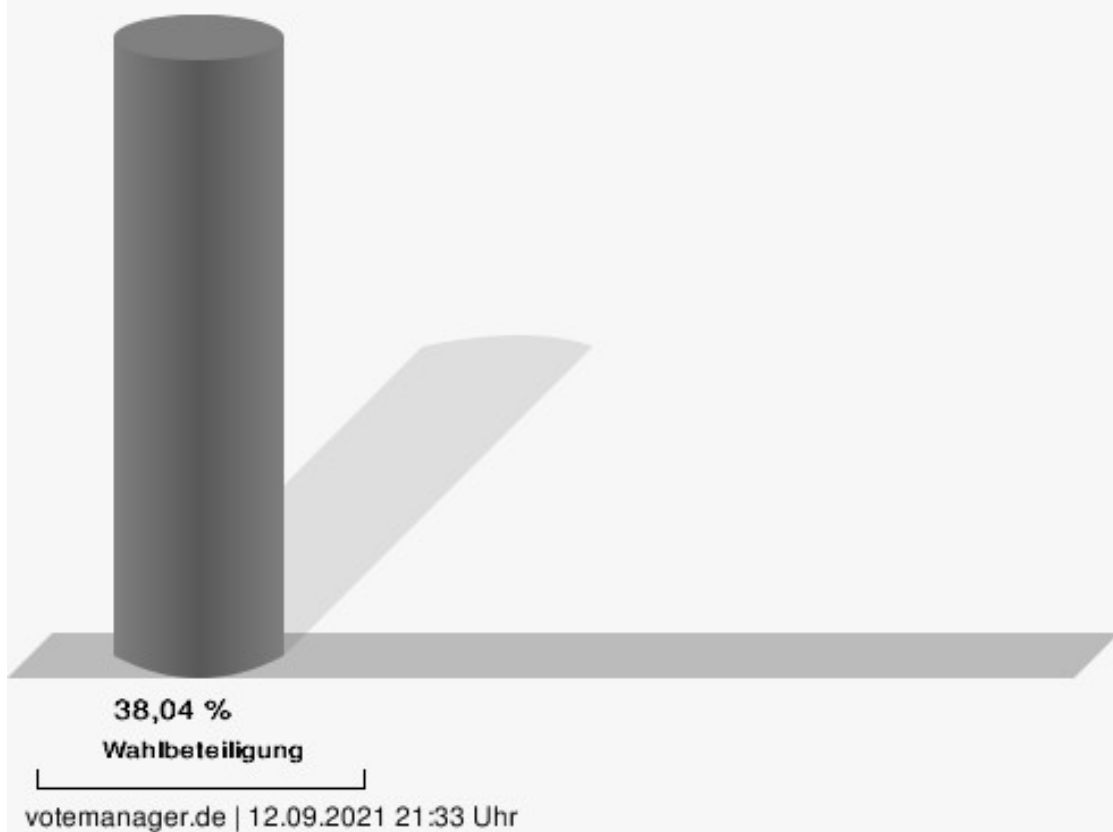
| | Anzahl | Prozent |
|----------------------|--------|---------|
| Ricardo Neumann | 0 | 0,00 % |
| Margret Ruth Gehmert | 1 | 50,00 % |



SPD = Sozialdemokratische Partei Deutschlands

CDU = Christlich Demokratische Union Deutschlands in Niedersachsen

Wahlbeteiligung



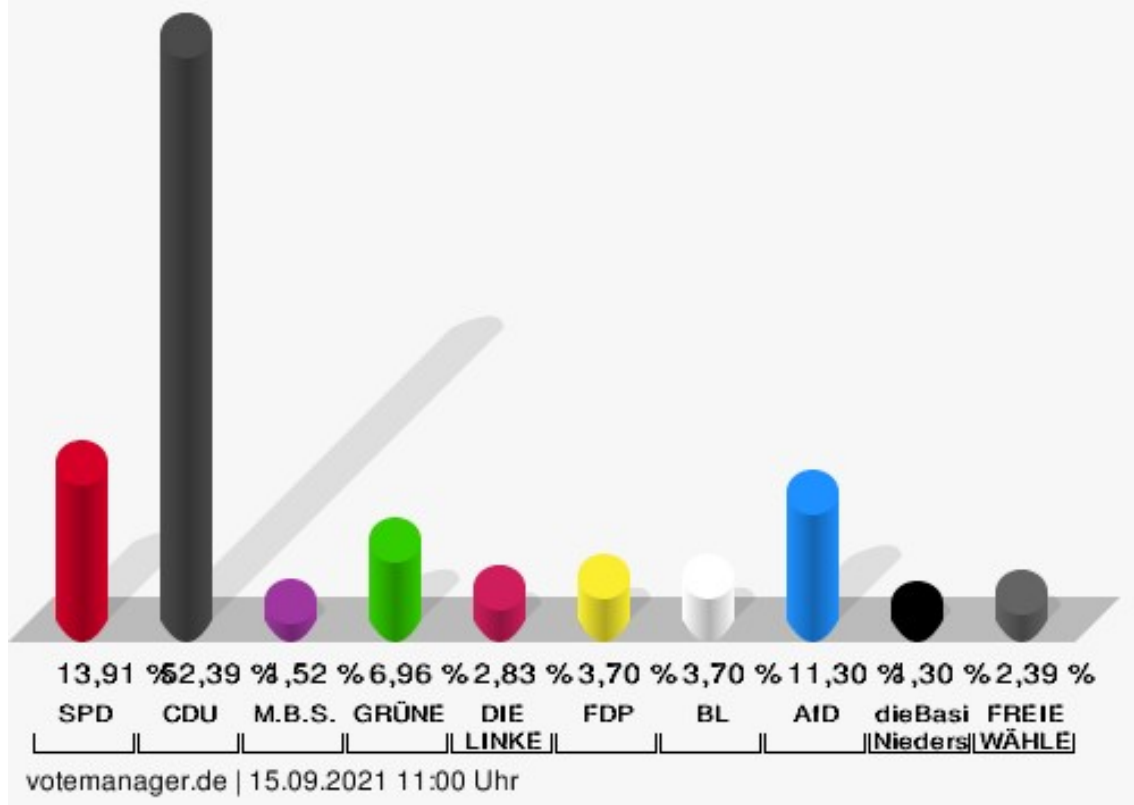
Beddingen (Urnenwahl)

| | Anzahl | Prozent |
|---|--------|---------|
| SPD - Summe Partei- und Kandidaten-Stimmen | 64 | 13,91 % |
| SPD - Stimmen für die Partei | 40 | 8,70 % |
| SPD - Summe Kandidaten-Stimmen | 24 | 5,22 % |
| Regina Blechner | 6 | 25,00 % |
| Hartmut Alder | 6 | 25,00 % |
| Dieter Schneider | 0 | 0,00 % |
| Linus-Noah Slomka | 4 | 16,67 % |
| Sven Schwannecke | 0 | 0,00 % |
| Katrin Schneider | 3 | 12,50 % |
| Michael Nykiel | 5 | 20,83 % |
| Michael Gardau | 0 | 0,00 % |
| Michael Feyerabend | 0 | 0,00 % |
| Nicole Sobocik | 0 | 0,00 % |
| Batuhan Ant | 0 | 0,00 % |
| CDU - Summe Partei- und Kandidaten-Stimmen | 241 | 52,39 % |
| CDU - Stimmen für die Partei | 35 | 7,61 % |
| CDU - Summe Kandidaten-Stimmen | 206 | 44,78 % |
| Christian Striese | 24 | 11,65 % |
| Sylvia Lange-Nosseck | 8 | 3,88 % |
| Thomas Huppertz | 48 | 23,30 % |
| Dr. Klaus Wiesenthal | 0 | 0,00 % |
| Helmut Fichtner | 116 | 56,31 % |
| Mathias Engel | 1 | 0,49 % |
| Leonie Ott | 0 | 0,00 % |
| Myrko-André Frehe | 0 | 0,00 % |
| Steven Mohrmann | 2 | 0,97 % |
| Anja Grobecker | 1 | 0,49 % |
| Kai Rodermund | 0 | 0,00 % |
| Gerlinde Rode | 0 | 0,00 % |
| Michael Skalla | 0 | 0,00 % |
| Andrea Gieseke | 0 | 0,00 % |
| Holger Haas | 0 | 0,00 % |
| Jana Liebe | 6 | 2,91 % |
| M.B.S. - Summe Partei- und Kandidaten-Stimmen | 7 | 1,52 % |
| M.B.S. - Stimmen für die Partei | 2 | 0,43 % |

| | Anzahl | Prozent |
|--|--------|----------|
| M.B.S. - Summe Kandidaten-Stimmen | 5 | 1,09 % |
| Klaus Metje | 3 | 60,00 % |
| Lydia Lange-Sock | 1 | 20,00 % |
| Heike Metje | 0 | 0,00 % |
| Uwe Sock | 1 | 20,00 % |
| GRÜNE - Summe Partei- und Kandidaten-Stimmen | 32 | 6,96 % |
| GRÜNE - Stimmen für die Partei | 22 | 4,78 % |
| GRÜNE - Summe Kandidaten-Stimmen | 10 | 2,17 % |
| Reinhard Müller | 6 | 60,00 % |
| Jana Göhe | 3 | 30,00 % |
| Jürgen Justus Becker | 1 | 10,00 % |
| Tobias Unruh | 0 | 0,00 % |
| DIE LINKE - Summe Partei- und Kandidaten-Stimmen | 13 | 2,83 % |
| DIE LINKE - Stimmen für die Partei | 12 | 2,61 % |
| DIE LINKE - Summe Kandidaten-Stimmen | 1 | 0,22 % |
| Yilmaz Gülsahin | 1 | 100,00 % |
| Can Özçelik | 0 | 0,00 % |
| FDP - Summe Partei- und Kandidaten-Stimmen | 17 | 3,70 % |
| FDP - Stimmen für die Partei | 11 | 2,39 % |
| FDP - Summe Kandidaten-Stimmen | 6 | 1,30 % |
| Burkhard Müller | 1 | 16,67 % |
| Dario Römer | 5 | 83,33 % |
| BL - Summe Partei- und Kandidaten-Stimmen | 17 | 3,70 % |
| BL - Stimmen für die Partei | 2 | 0,43 % |
| BL - Summe Kandidaten-Stimmen | 15 | 3,26 % |
| Dr. Kristina Wilkens | 2 | 13,33 % |
| Dr. Peter Juchmann | 4 | 26,67 % |
| Dr. Mohamad Reza Asghari | 1 | 6,67 % |
| Ugur Yenigün | 0 | 0,00 % |
| Uwe Seifried | 0 | 0,00 % |
| Dr. Jürgen Jaspers | 0 | 0,00 % |
| Andrea Baudach | 1 | 6,67 % |
| Hans Westphal | 7 | 46,67 % |

| | Anzahl | Prozent |
|--|--------|---------|
| AfD - Summe Partei- und Kandidaten-Stimmen | 52 | 11,30 % |
| AfD - Stimmen für die Partei | 47 | 10,22 % |
| AfD - Summe Kandidaten-Stimmen | 5 | 1,09 % |
| Jörg Bogun | 4 | 80,00 % |
| Silke Bogun | 1 | 20,00 % |
| dieBasis LV Niedersachsen - Summe Partei- und Kandidaten-Stimmen | 6 | 1,30 % |
| dieBasis LV Niedersachsen - Stimmen für die Partei | 6 | 1,30 % |
| dieBasis LV Niedersachsen - Summe Kandidaten-Stimmen | 0 | 0,00 % |
| Erhard Bekurts | 0 | --- |
| FREIE WÄHLER - Summe Partei- und Kandidaten-Stimmen | 11 | 2,39 % |
| FREIE WÄHLER - Stimmen für die Partei | 5 | 1,09 % |
| FREIE WÄHLER - Summe Kandidaten-Stimmen | 6 | 1,30 % |
| Kevin Arnemann | 1 | 16,67 % |
| Dirk Bosse | 0 | 0,00 % |
| Nadja Arnemann | 4 | 66,67 % |
| Matthias Bandel-Stolz | 0 | 0,00 % |
| Cora Wolf | 1 | 16,67 % |

Stadt Salzgitter - Beddingen (Urnenwahl) Ortsratswahl 12.09.2021



SPD = Sozialdemokratische Partei Deutschlands

CDU = Christlich Demokratische Union Deutschlands in Niedersachsen

M.B.S. = Freie Wählergemeinschaft Mündiger Bürger Salzgitter

GRÜNE = BÜNDNIS 90/DIE GRÜNEN

FDP = Freie Demokratische Partei


BL = Bürgerliste 38239

AfD = Alternative für Deutschland

dieBasis LV Niedersachsen = Basisdemokratische Partei Deutschland Landesverband Niedersachsen

FREIE WÄHLER = FREIE WÄHLER Niedersachsen

Wahlbeteiligung

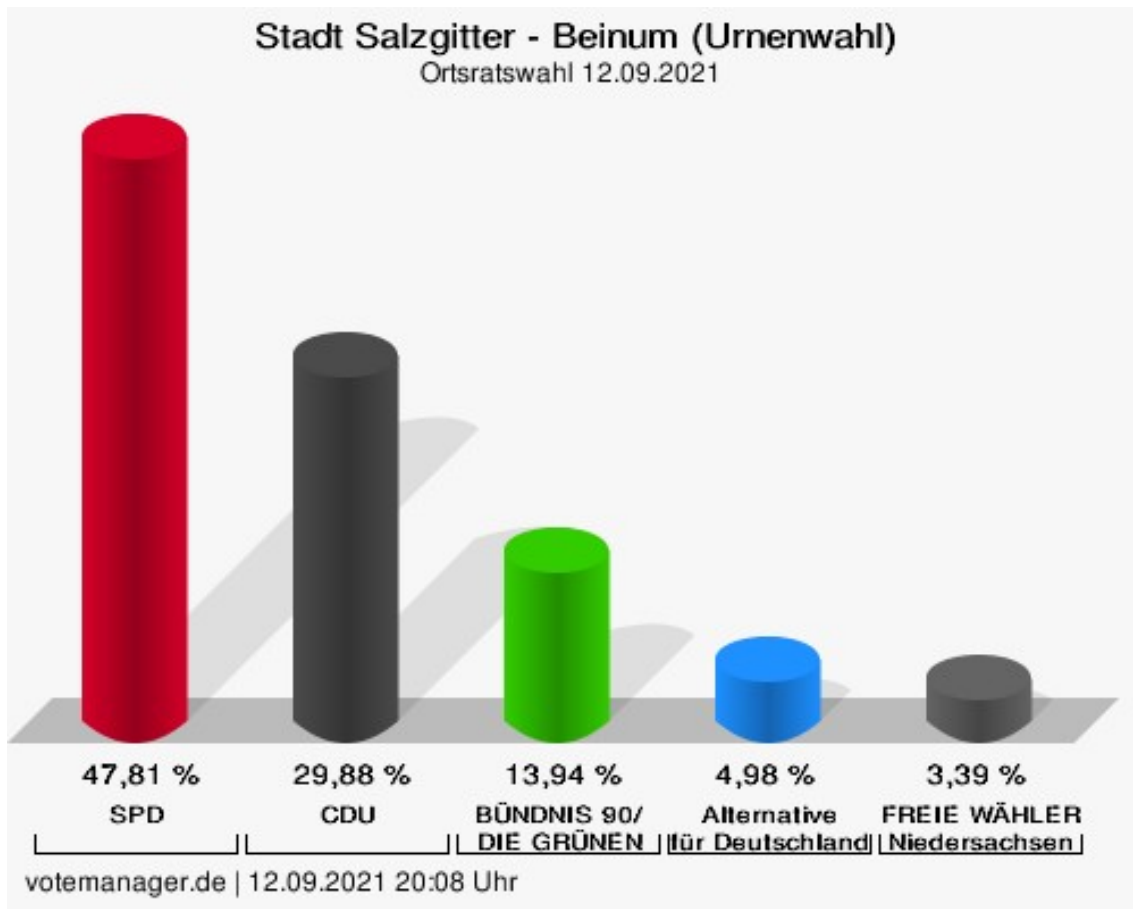


votemanager.de | 15.09.2021 11:00 Uhr

Beinum (Urnenwahl)

| | Anzahl | Prozent |
|---|--------|----------|
| SPD - Summe Partei- und Kandidaten-Stimmen | 240 | 47,81 % |
| SPD - Stimmen für die Partei | 166 | 33,07 % |
| SPD - Summe Kandidaten-Stimmen | 74 | 14,74 % |
| Wolfgang Weidauer | 43 | 58,11 % |
| Inge Walbröhl | 19 | 25,68 % |
| Manfred Garn | 1 | 1,35 % |
| Armin Brust | 5 | 6,76 % |
| Berthold Krol | 5 | 6,76 % |
| Kay-Erik Tkacz | 1 | 1,35 % |
| CDU - Summe Partei- und Kandidaten-Stimmen | 150 | 29,88 % |
| CDU - Stimmen für die Partei | 58 | 11,55 % |
| CDU - Summe Kandidaten-Stimmen | 92 | 18,33 % |
| Torsten Hohls | 7 | 7,61 % |
| Carsten Klusmann | 16 | 17,39 % |
| Johannes Lüntzel | 14 | 15,22 % |
| Matthias Hackbarth | 16 | 17,39 % |
| Heiko Schmidt | 7 | 7,61 % |
| Johannes Wüstemann | 23 | 25,00 % |
| Joachim Borsutzky | 9 | 9,78 % |
| GRÜNE - Summe Partei- und Kandidaten-Stimmen | 70 | 13,94 % |
| GRÜNE - Stimmen für die Partei | 43 | 8,57 % |
| GRÜNE - Summe Kandidaten-Stimmen | 27 | 5,38 % |
| Ralf Albert | 6 | 22,22 % |
| Meryem Willner-Schmidt | 21 | 77,78 % |
| AfD - Summe Partei- und Kandidaten-Stimmen | 25 | 4,98 % |
| AfD - Stimmen für die Partei | 17 | 3,39 % |
| AfD - Summe Kandidaten-Stimmen | 8 | 1,59 % |
| Andreas Plättner | 8 | 100,00 % |
| FREIE WÄHLER - Summe Partei- und Kandidaten-Stimmen | 17 | 3,39 % |
| FREIE WÄHLER - Stimmen für die Partei | 5 | 1,00 % |
| FREIE WÄHLER - Summe Kandidaten-Stimmen | 12 | 2,39 % |
| Günter Karl-Heinz Gehmert | 3 | 25,00 % |

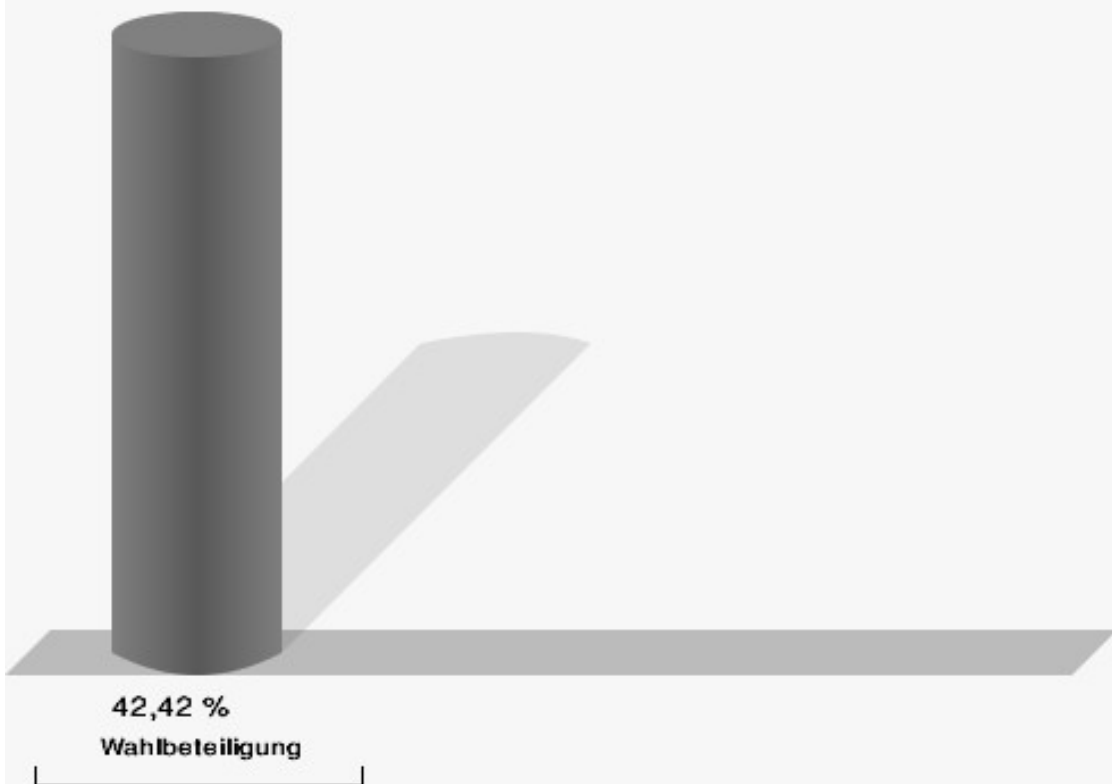
| | Anzahl | Prozent |
|----------------------|--------|---------|
| Ricardo Neumann | 5 | 41,67 % |
| Margret Ruth Gehmert | 4 | 33,33 % |



SPD = Sozialdemokratische Partei Deutschlands

CDU = Christlich Demokratische Union Deutschlands in Niedersachsen

Wahlbeteiligung

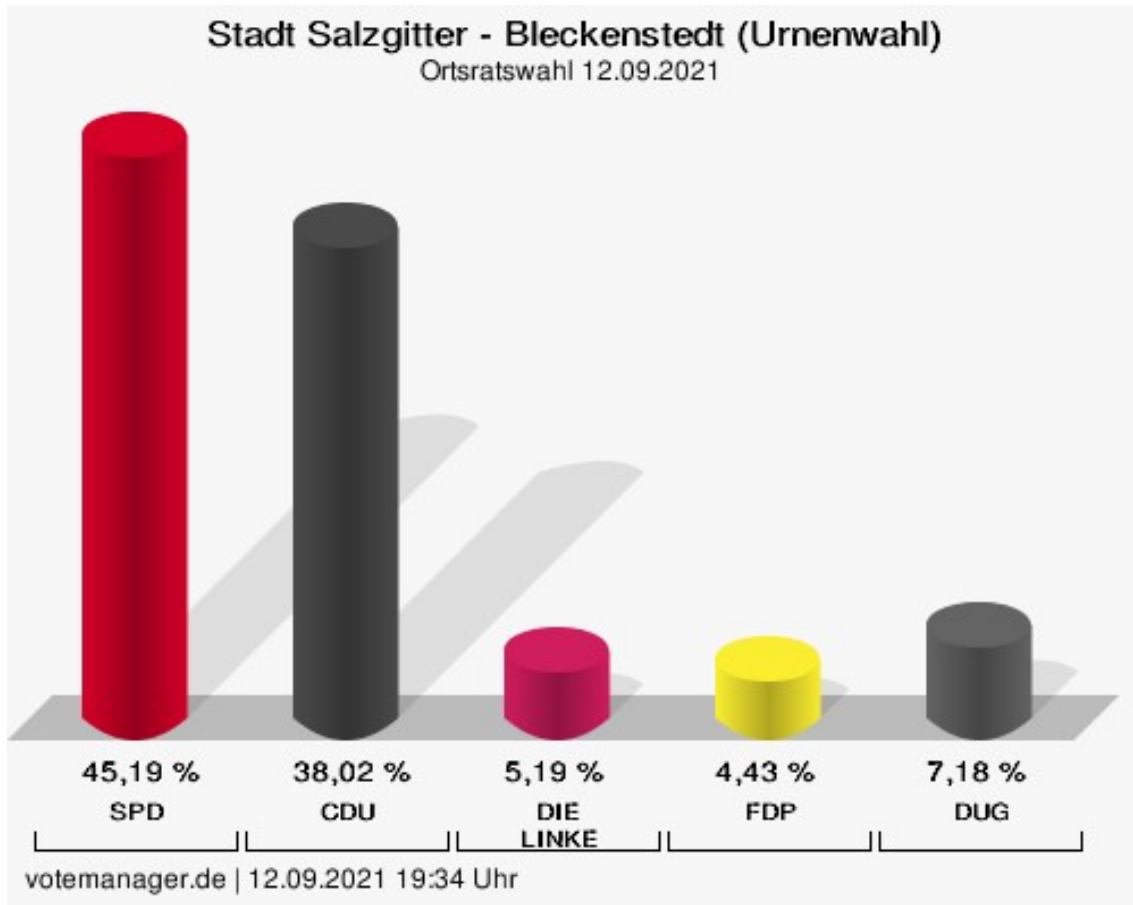


votemanager.de | 12.09.2021 20:08 Uhr

Bleckenstedt (Urnenwahl)

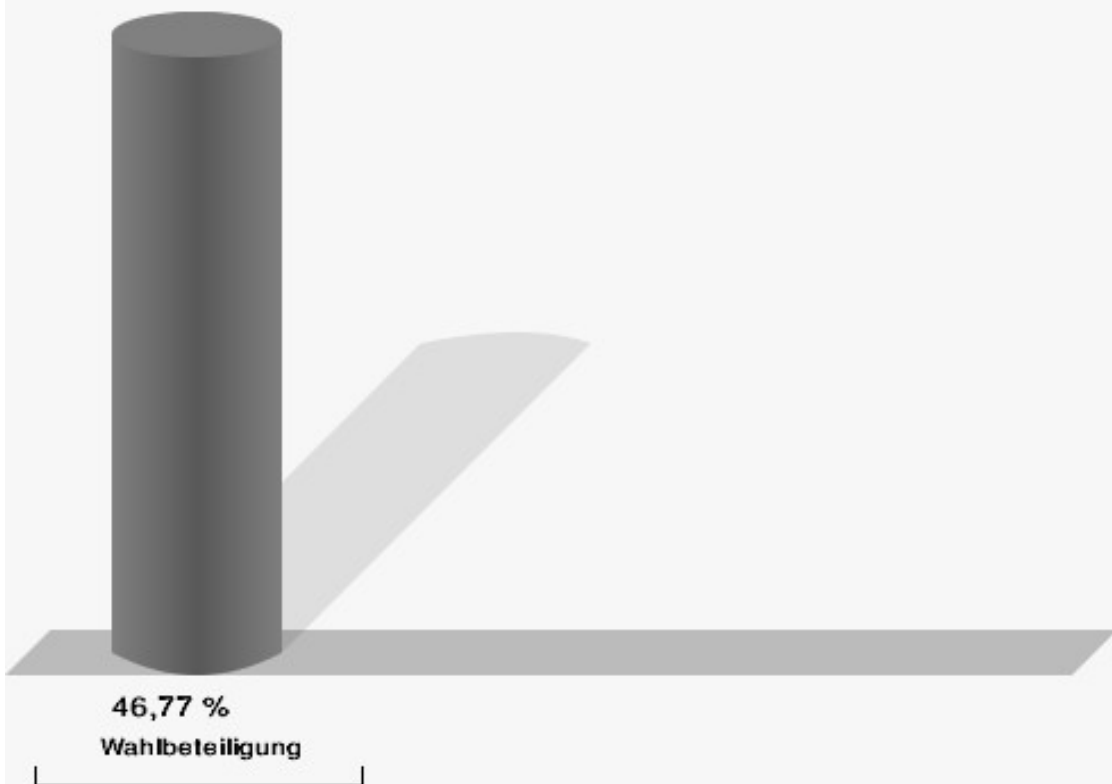
| | Anzahl | Prozent |
|--|--------|----------|
| SPD - Summe Partei- und Kandidaten-Stimmen | 296 | 45,19 % |
| SPD - Stimmen für die Partei | 120 | 18,32 % |
| SPD - Summe Kandidaten-Stimmen | 176 | 26,87 % |
| Marco Kreit | 100 | 56,82 % |
| Heike Claus | 6 | 3,41 % |
| Marcel Plein | 29 | 16,48 % |
| Marion Heisler | 3 | 1,70 % |
| Torsten Stormowski | 12 | 6,82 % |
| Detlef Lütge | 7 | 3,98 % |
| Mike Ebeling | 13 | 7,39 % |
| Hans-Georg Waschk | 6 | 3,41 % |
| CDU - Summe Partei- und Kandidaten-Stimmen | 249 | 38,02 % |
| CDU - Stimmen für die Partei | 51 | 7,79 % |
| CDU - Summe Kandidaten-Stimmen | 198 | 30,23 % |
| Willfred Stolka | 11 | 5,56 % |
| Franz Josef Wafzig | 28 | 14,14 % |
| Jens Kilian | 3 | 1,52 % |
| Otto Kracht | 127 | 64,14 % |
| Nicole Matos da Silva | 13 | 6,57 % |
| Rene Beu | 5 | 2,53 % |
| Nuno Matos da Silva | 11 | 5,56 % |
| DIE LINKE - Summe Partei- und Kandidaten-Stimmen | 34 | 5,19 % |
| DIE LINKE - Stimmen für die Partei | 28 | 4,27 % |
| DIE LINKE - Summe Kandidaten-Stimmen | 6 | 0,92 % |
| Karin Klose | 6 | 100,00 % |
| Jürgen Gruber | 0 | 0,00 % |
| FDP - Summe Partei- und Kandidaten-Stimmen | 29 | 4,43 % |
| FDP - Stimmen für die Partei | 11 | 1,68 % |
| FDP - Summe Kandidaten-Stimmen | 18 | 2,75 % |
| Ercan Kilic | 11 | 61,11 % |
| Nicole Weckerle | 7 | 38,89 % |
| DUG - Summe Partei- und Kandidaten-Stimmen | 47 | 7,18 % |

| | Anzahl | Prozent |
|--------------------------------|--------|---------|
| DUG - Stimmen für die Partei | 23 | 3,51 % |
| DUG - Summe Kandidaten-Stimmen | 24 | 3,66 % |
| Georg Groh | 6 | 25,00 % |
| Manuela Gottschalk | 7 | 29,17 % |
| Alexander Fürch | 7 | 29,17 % |
| Annette Berndt | 4 | 16,67 % |



SPD = Sozialdemokratische Partei Deutschlands
 CDU = Christlich Demokratische Union Deutschlands in Niedersachsen
 FDP = Freie Demokratische Partei
 DUG = Die Unabhängige Gemeinschaft

Wahlbeteiligung



votemanager.de | 12.09.2021 19:34 Uhr

Bruchmachtersen (Urnenwahl)

| | Anzahl | Prozent |
|--|--------|---------|
| SPD - Summe Partei- und Kandidaten-Stimmen | 276 | 33,95 % |
| SPD - Stimmen für die Partei | 119 | 14,64 % |
| SPD - Summe Kandidaten-Stimmen | 157 | 19,31 % |
| Werner Müller | 13 | 8,28 % |
| Muzaffer Perik | 2 | 1,27 % |
| Abdulgaki Ay | 3 | 1,91 % |
| Sabine Reinecke | 11 | 7,01 % |
| Tim Lolies | 8 | 5,10 % |
| Thorsten Schleining | 28 | 17,83 % |
| Alexander Hanne | 7 | 4,46 % |
| Amal El Dorr | 1 | 0,64 % |
| Hicham El Kurdi | 1 | 0,64 % |
| Dieter Kömpel | 1 | 0,64 % |
| Sebastian Edinger | 5 | 3,18 % |
| Hartmut Elbnick | 4 | 2,55 % |
| Orhun Karaman | 1 | 0,64 % |
| Adel Tarchouni | 6 | 3,82 % |
| Stephanie Thiel | 2 | 1,27 % |
| Brigitte Militschenko | 2 | 1,27 % |
| Peter Zielinski | 0 | 0,00 % |
| Andre Broß | 0 | 0,00 % |
| Detlef Dowald | 0 | 0,00 % |
| Ulrich Leidecker | 8 | 5,10 % |
| Tobias Bey | 12 | 7,64 % |
| Hans-Georg Tschiersch | 5 | 3,18 % |
| Michael Loos | 4 | 2,55 % |
| Wilfried Pollmann | 20 | 12,74 % |
| Susanne Erdmann | 4 | 2,55 % |
| Siegfried Diepold | 6 | 3,82 % |
| Michael Jakubke | 0 | 0,00 % |
| Josef Keller | 3 | 1,91 % |
| CDU - Summe Partei- und Kandidaten-Stimmen | 260 | 31,98 % |
| CDU - Stimmen für die Partei | 108 | 13,28 % |
| CDU - Summe Kandidaten-Stimmen | 152 | 18,70 % |
| Eugen Schmidt | 10 | 6,58 % |
| Hans Versteegen | 11 | 7,24 % |

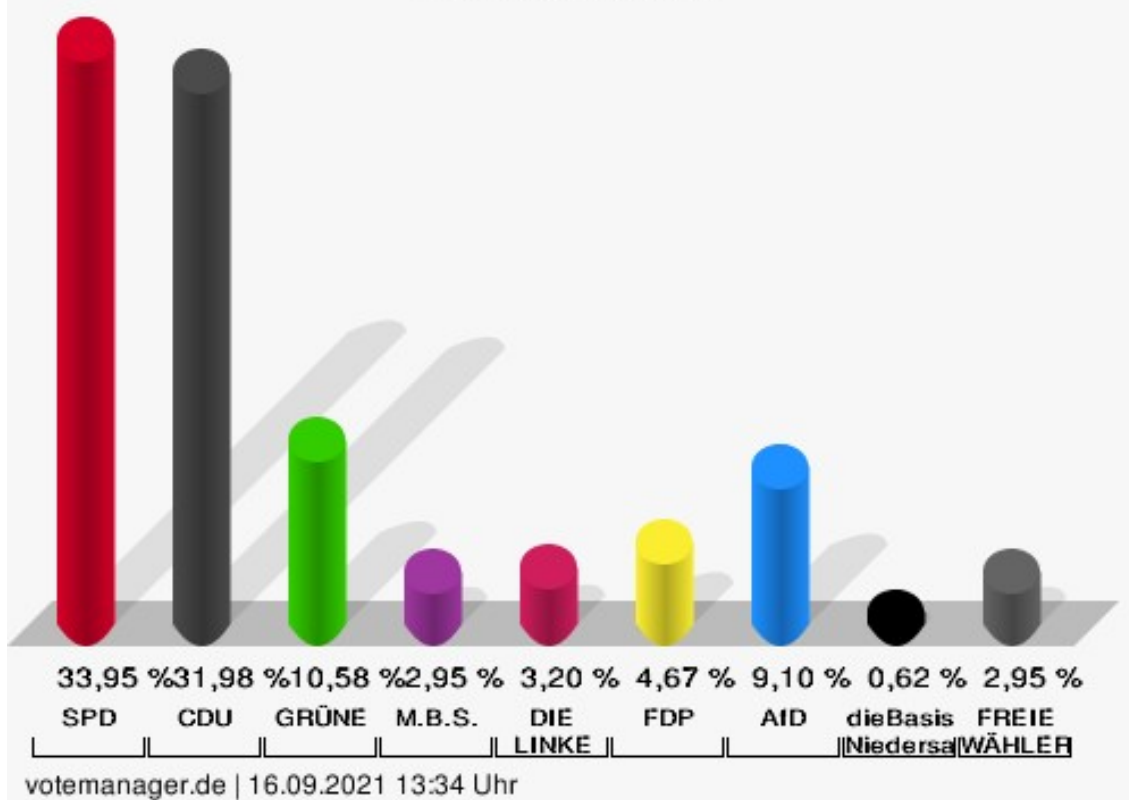
| | Anzahl | Prozent |
|---|--------|---------|
| Jessica Papenberg | 5 | 3,29 % |
| Markus Büyükkaltay | 0 | 0,00 % |
| Stefani Steckhan | 1 | 0,66 % |
| Holger Lindenberg | 0 | 0,00 % |
| Alfred Herudek | 55 | 36,18 % |
| Gianluca Calabrese | 6 | 3,95 % |
| Çigdem Kaya | 4 | 2,63 % |
| Tobias Schauf | 10 | 6,58 % |
| Norbert Tönnies | 1 | 0,66 % |
| Waldemar Sorokin | 9 | 5,92 % |
| Christian Herzog | 0 | 0,00 % |
| Klaus Katzbach | 4 | 2,63 % |
| Adrian Guttkowski | 0 | 0,00 % |
| Guido Löcke | 36 | 23,68 % |
| GRÜNE - Summe Partei- und Kandidaten-Stimmen | 86 | 10,58 % |
| GRÜNE - Stimmen für die Partei | 47 | 5,78 % |
| GRÜNE - Summe Kandidaten-Stimmen | 39 | 4,80 % |
| Claudia Bautz | 5 | 12,82 % |
| Michael Dröse | 1 | 2,56 % |
| Nele Brinschwitz | 19 | 48,72 % |
| Patrick Kolzuniak | 6 | 15,38 % |
| Irene Wintjen | 0 | 0,00 % |
| Sascha Pitkamin | 7 | 17,95 % |
| Harald Wintjen | 0 | 0,00 % |
| Wolfgang Rosenthal | 0 | 0,00 % |
| Jacek Kozok | 0 | 0,00 % |
| Marcel Bürger | 1 | 2,56 % |
| M.B.S. - Summe Partei- und Kandidaten-Stimmen | 24 | 2,95 % |
| M.B.S. - Stimmen für die Partei | 10 | 1,23 % |
| M.B.S. - Summe Kandidaten-Stimmen | 14 | 1,72 % |
| Horst Rubin | 0 | 0,00 % |
| Heinz Kluske | 3 | 21,43 % |
| Peter Baule | 0 | 0,00 % |
| Michael Müller | 0 | 0,00 % |
| Friedel Schulze | 0 | 0,00 % |
| Eduard Krause | 4 | 28,57 % |
| Melanie Lingner | 0 | 0,00 % |

| | Anzahl | Prozent |
|--|--------|---------|
| Jürgen Thielecke | 0 | 0,00 % |
| Eugenea Rangosch | 0 | 0,00 % |
| Martin Schacht | 0 | 0,00 % |
| Alexander Pohl | 2 | 14,29 % |
| Ryszard Nowak | 0 | 0,00 % |
| Artur Juskys | 2 | 14,29 % |
| Adalbert Roszkowski | 0 | 0,00 % |
| Karl-Heinz Pelikan | 3 | 21,43 % |
| Vanessa Völkel | 0 | 0,00 % |
| Adrian Nowak | 0 | 0,00 % |
| Sabine Födisch-Rüstig | 0 | 0,00 % |
| DIE LINKE - Summe Partei- und Kandidaten-Stimmen | 26 | 3,20 % |
| DIE LINKE - Stimmen für die Partei | 6 | 0,74 % |
| DIE LINKE - Summe Kandidaten-Stimmen | 20 | 2,46 % |
| Berndt Roick | 0 | 0,00 % |
| Hakan Ay | 0 | 0,00 % |
| Cem Ince | 2 | 10,00 % |
| Christos Paralıs | 1 | 5,00 % |
| Emrah Durmaz | 0 | 0,00 % |
| Werner Kubıtza | 1 | 5,00 % |
| Adnan Muhemed | 15 | 75,00 % |
| Patrick Stöhr | 0 | 0,00 % |
| Kamil Gömleksiz | 0 | 0,00 % |
| Pierre Kűch | 0 | 0,00 % |
| Abdellatif Fakhro | 0 | 0,00 % |
| Selahettin Ince | 1 | 5,00 % |
| FDP - Summe Partei- und Kandidaten-Stimmen | 38 | 4,67 % |
| FDP - Stimmen für die Partei | 26 | 3,20 % |
| FDP - Summe Kandidaten-Stimmen | 12 | 1,48 % |
| Bianca Bärecke-Rentrop | 2 | 16,67 % |
| Rainer Koch | 4 | 33,33 % |
| Martin Boettcher | 1 | 8,33 % |
| Dr. Wolfgang Sonntag | 0 | 0,00 % |
| Sascha Ordowski | 1 | 8,33 % |
| Matthias Tammling | 4 | 33,33 % |
| AfD - Summe Partei- und Kandidaten-Stimmen | 74 | 9,10 % |

| | Anzahl | Prozent |
|---|--------|----------|
| AfD - Stimmen für die Partei | 40 | 4,92 % |
| AfD - Summe Kandidaten-Stimmen | 34 | 4,18 % |
| Georg Schmalz | 5 | 14,71 % |
| Thomas-Peter Disselhoff | 15 | 44,12 % |
| Claus Hähn | 1 | 2,94 % |
| Andreas Knopp | 8 | 23,53 % |
| Vadim Walter | 1 | 2,94 % |
| Patricia Mair | 4 | 11,76 % |
| dieBasis LV Niedersachsen - Summe Partei- und Kandidaten-Stimmen | 5 | 0,62 % |
| dieBasis LV Niedersachsen - Stimmen für die Partei | 2 | 0,25 % |
| dieBasis LV Niedersachsen - Summe Kandidaten-Stimmen | 3 | 0,37 % |
| Wolfgang Sonnabend | 3 | 100,00 % |
| FREIE WÄHLER - Summe Partei- und Kandidaten-Stimmen | 24 | 2,95 % |
| FREIE WÄHLER - Stimmen für die Partei | 22 | 2,71 % |
| FREIE WÄHLER - Summe Kandi- daten-Stimmen | 2 | 0,25 % |
| Hans-Jürgen Wüste | 2 | 100,00 % |

Stadt Salzgitter - Bruchmachtersen (Urnenwahl)

Ortsratswahl 12.09.2021



SPD = Sozialdemokratische Partei Deutschlands

CDU = Christlich Demokratische Union Deutschlands in Niedersachsen

GRÜNE = BÜNDNIS 90/DIE GRÜNEN

M.B.S. = Freie Wählergemeinschaft Mündiger Bürger Salzgitter

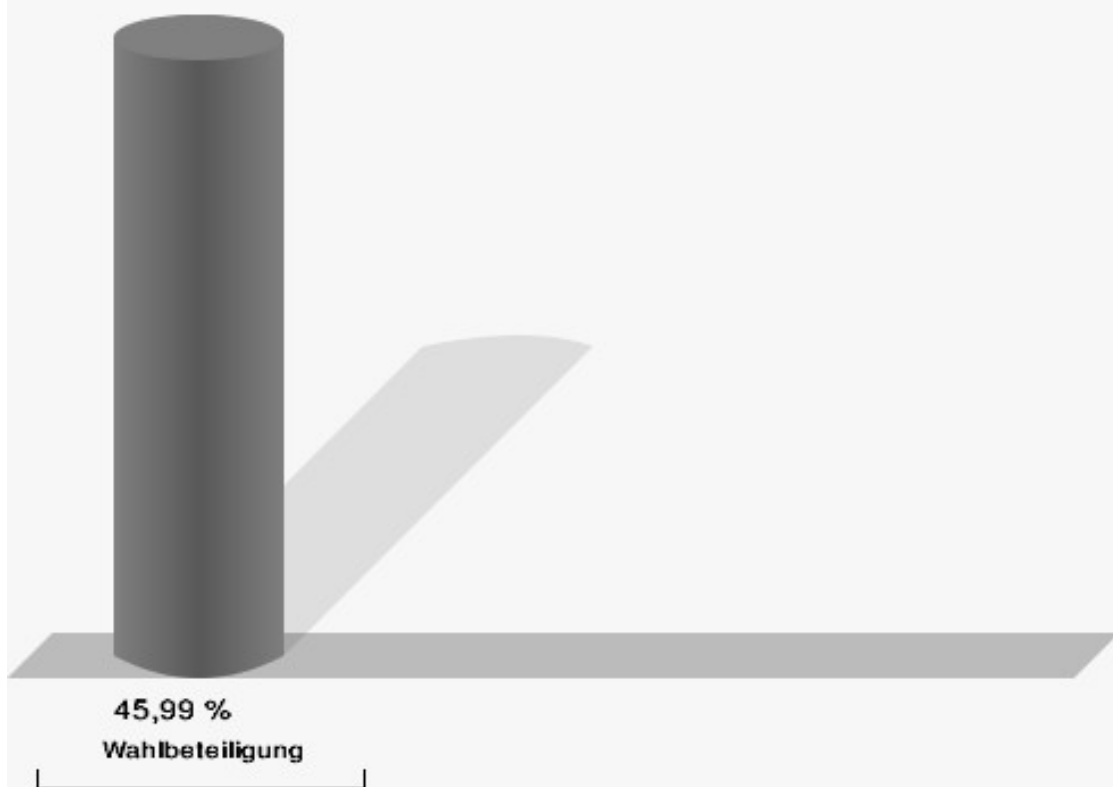
FDP = Freie Demokratische Partei

AfD = Alternative für Deutschland

dieBasis LV Niedersachsen = Basisdemokratische Partei Deutschland Landesverband Niedersachsen

FREIE WÄHLER = FREIE WÄHLER Niedersachsen

Wahlbeteiligung

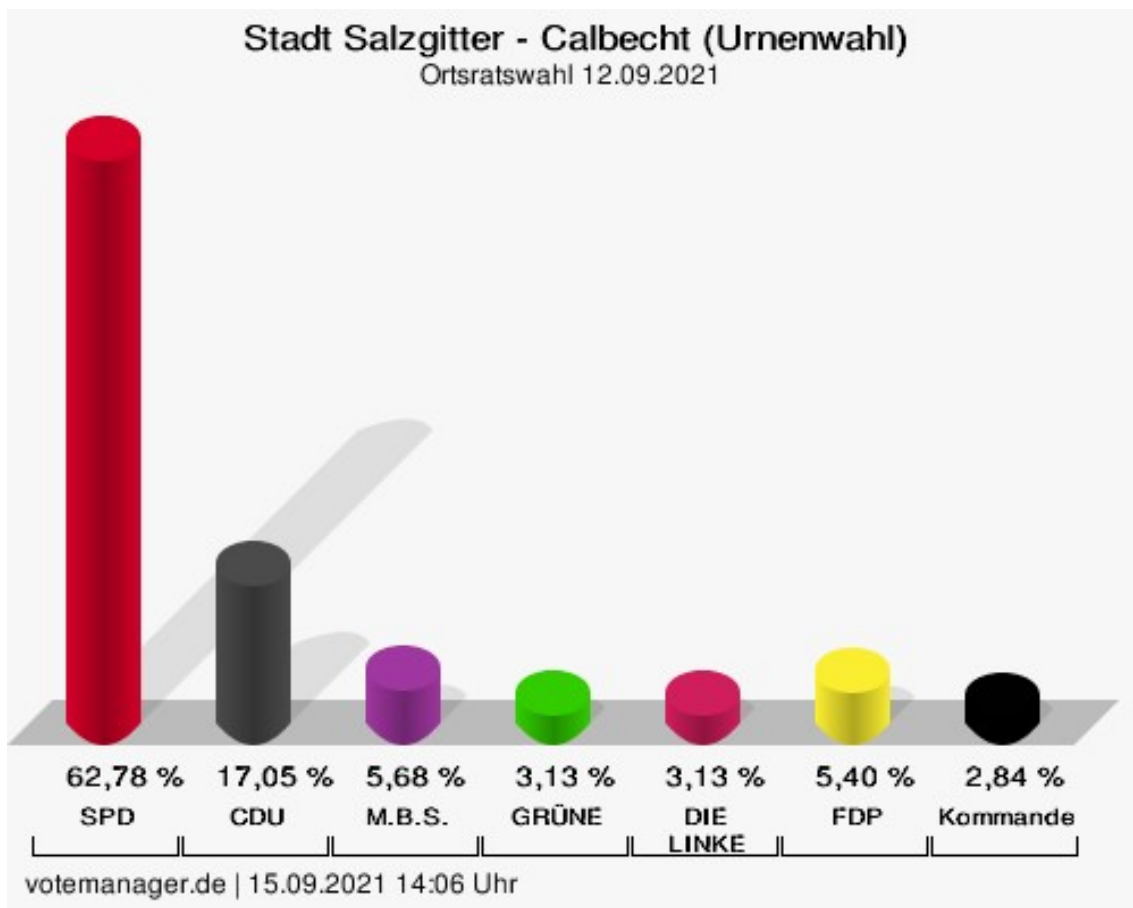


votemanager.de | 16.09.2021 13:34 Uhr

Calbecht (Urnenwahl)

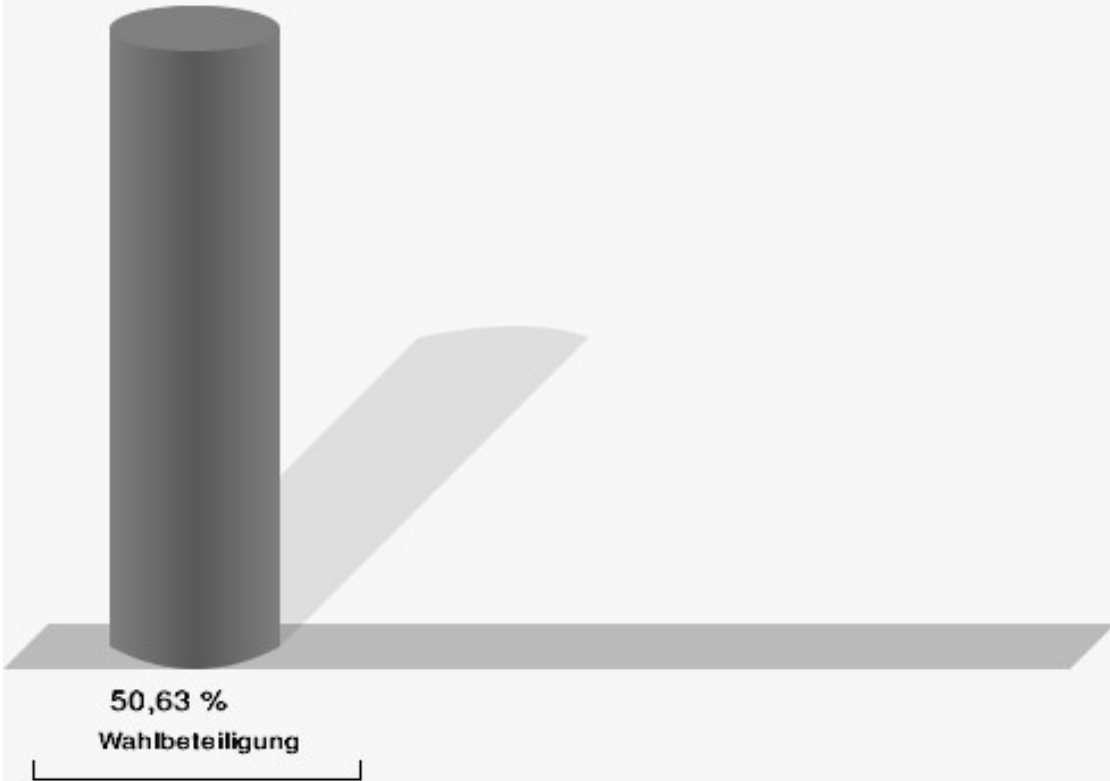
| | Anzahl | Prozent |
|---|--------|---------|
| SPD - Summe Partei- und Kandidaten-Stimmen | 221 | 62,78 % |
| SPD - Stimmen für die Partei | 50 | 14,20 % |
| SPD - Summe Kandidaten-Stimmen | 171 | 48,58 % |
| Annegrit Grabb | 119 | 69,59 % |
| Frank Miska | 17 | 9,94 % |
| Dr. Regina Dahms | 23 | 13,45 % |
| Erwin Ohlendorf | 0 | 0,00 % |
| Sigrid Lux | 2 | 1,17 % |
| Anna-Lena Ratzmer | 7 | 4,09 % |
| Michael Klaus | 0 | 0,00 % |
| Reinhard Sack | 0 | 0,00 % |
| Michael Frömel | 1 | 0,58 % |
| Sabrina Holletzek | 2 | 1,17 % |
| Lotar Magalowski | 0 | 0,00 % |
| CDU - Summe Partei- und Kandidaten-Stimmen | 60 | 17,05 % |
| CDU - Stimmen für die Partei | 29 | 8,24 % |
| CDU - Summe Kandidaten-Stimmen | 31 | 8,81 % |
| Inge Pelzer | 9 | 29,03 % |
| Marcus Porschke | 1 | 3,23 % |
| Kathrin Borsutzky | 7 | 22,58 % |
| Siegfried Pelzer | 2 | 6,45 % |
| Wolfgang Jainta | 12 | 38,71 % |
| M.B.S. - Summe Partei- und Kandidaten-Stimmen | 20 | 5,68 % |
| M.B.S. - Stimmen für die Partei | 12 | 3,41 % |
| M.B.S. - Summe Kandidaten-Stimmen | 8 | 2,27 % |
| Kevin Grobe | 5 | 62,50 % |
| Elke Koch | 1 | 12,50 % |
| Holger Knopf | 1 | 12,50 % |
| Stefan Roßmann | 1 | 12,50 % |
| GRÜNE - Summe Partei- und Kandidaten-Stimmen | 11 | 3,13 % |
| GRÜNE - Stimmen für die Partei | 1 | 0,28 % |
| GRÜNE - Summe Kandidaten-Stimmen | 10 | 2,84 % |
| Holger Dahms | 2 | 20,00 % |
| Justus Dahms | 6 | 60,00 % |

| | Anzahl | Prozent |
|--|--------|----------|
| Julia Dahms | 2 | 20,00 % |
| DIE LINKE - Summe Partei- und Kandidaten-Stimmen | 11 | 3,13 % |
| DIE LINKE - Stimmen für die Partei | 10 | 2,84 % |
| DIE LINKE - Summe Kandidaten-Stimmen | 1 | 0,28 % |
| Baran Kaya | 1 | 100,00 % |
| FDP - Summe Partei- und Kandidaten-Stimmen | 19 | 5,40 % |
| FDP - Stimmen für die Partei | 9 | 2,56 % |
| FDP - Summe Kandidaten-Stimmen | 10 | 2,84 % |
| Jens H. Neubert | 10 | 100,00 % |
| David Kurs | 0 | 0,00 % |
| Axel Kommander, Kommander | 10 | 2,84 % |



SPD = Sozialdemokratische Partei Deutschlands
 CDU = Christlich Demokratische Union Deutschlands in Niedersachsen
 M.B.S. = Freie Wählergemeinschaft Mündiger Bürger Salzgitter
 GRÜNE = BÜNDNIS 90/DIE GRÜNEN
 FDP = Freie Demokratische Partei
 Kommander = Kommander

Wahlbeteiligung

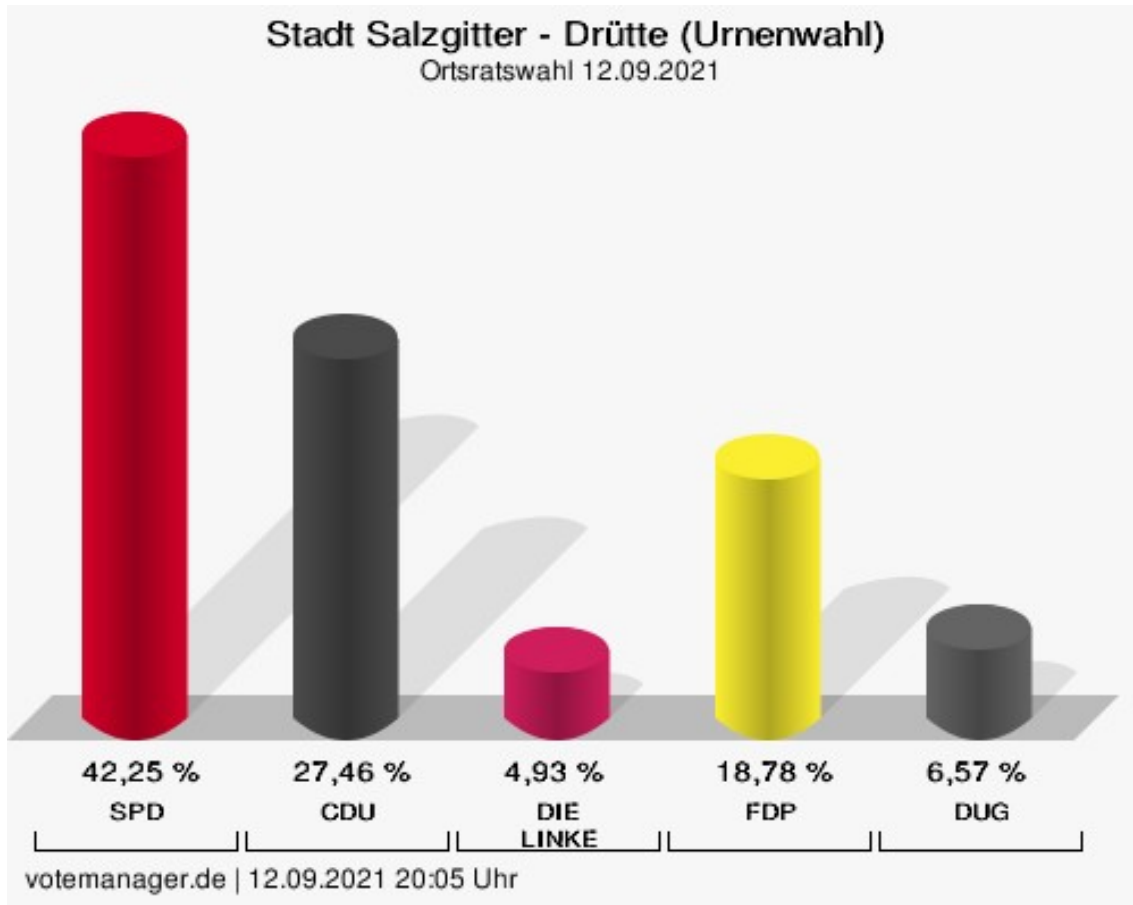


votemanager.de | 15.09.2021 14:06 Uhr

Drütte (Urnenwahl)

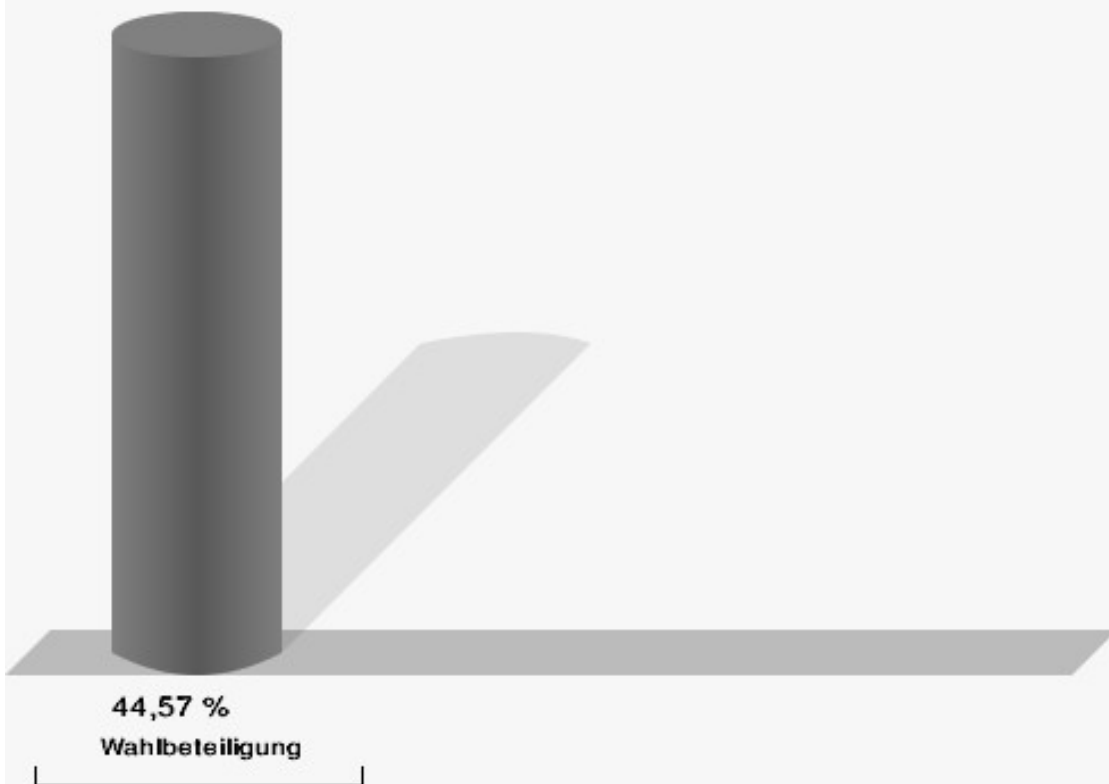
| | Anzahl | Prozent |
|--|--------|----------|
| SPD - Summe Partei- und Kandidaten-Stimmen | 180 | 42,25 % |
| SPD - Stimmen für die Partei | 76 | 17,84 % |
| SPD - Summe Kandidaten-Stimmen | 104 | 24,41 % |
| Marco Kreit | 73 | 70,19 % |
| Heike Claus | 1 | 0,96 % |
| Marcel Plein | 13 | 12,50 % |
| Marion Heisler | 1 | 0,96 % |
| Torsten Stormowski | 6 | 5,77 % |
| Detlef Lütge | 3 | 2,88 % |
| Mike Ebeling | 4 | 3,85 % |
| Hans-Georg Waschk | 3 | 2,88 % |
| CDU - Summe Partei- und Kandidaten-Stimmen | 117 | 27,46 % |
| CDU - Stimmen für die Partei | 75 | 17,61 % |
| CDU - Summe Kandidaten-Stimmen | 42 | 9,86 % |
| Willfred Stolka | 15 | 35,71 % |
| Franz Josef Wafzig | 2 | 4,76 % |
| Jens Kilian | 7 | 16,67 % |
| Otto Kracht | 6 | 14,29 % |
| Nicole Matos da Silva | 7 | 16,67 % |
| Rene Beu | 2 | 4,76 % |
| Nuno Matos da Silva | 3 | 7,14 % |
| DIE LINKE - Summe Partei- und Kandidaten-Stimmen | 21 | 4,93 % |
| DIE LINKE - Stimmen für die Partei | 14 | 3,29 % |
| DIE LINKE - Summe Kandidaten-Stimmen | 7 | 1,64 % |
| Karin Klose | 0 | 0,00 % |
| Jürgen Gruber | 7 | 100,00 % |
| FDP - Summe Partei- und Kandidaten-Stimmen | 80 | 18,78 % |
| FDP - Stimmen für die Partei | 15 | 3,52 % |
| FDP - Summe Kandidaten-Stimmen | 65 | 15,26 % |
| Ercan Kilic | 52 | 80,00 % |
| Nicole Weckerle | 13 | 20,00 % |
| DUG - Summe Partei- und Kandidaten-Stimmen | 28 | 6,57 % |

| | Anzahl | Prozent |
|--------------------------------|--------|---------|
| DUG - Stimmen für die Partei | 14 | 3,29 % |
| DUG - Summe Kandidaten-Stimmen | 14 | 3,29 % |
| Georg Groh | 3 | 21,43 % |
| Manuela Gottschalk | 1 | 7,14 % |
| Alexander Fürch | 4 | 28,57 % |
| Annette Berndt | 6 | 42,86 % |



SPD = Sozialdemokratische Partei Deutschlands
 CDU = Christlich Demokratische Union Deutschlands in Niedersachsen
 FDP = Freie Demokratische Partei
 DUG = Die Unabhängige Gemeinschaft

Wahlbeteiligung



votemanager.de | 12.09.2021 20:05 Uhr

Engelnstedt (Urnenwahl)

| | Anzahl | Prozent |
|--|--------|---------|
| SPD - Summe Partei- und Kandidaten-Stimmen | 338 | 36,46 % |
| SPD - Stimmen für die Partei | 137 | 14,78 % |
| SPD - Summe Kandidaten-Stimmen | 201 | 21,68 % |
| Werner Müller | 19 | 9,45 % |
| Muzaffer Perik | 6 | 2,99 % |
| Abdulgaki Ay | 3 | 1,49 % |
| Sabine Reinecke | 9 | 4,48 % |
| Tim Lolies | 4 | 1,99 % |
| Thorsten Schleining | 58 | 28,86 % |
| Alexander Hanne | 3 | 1,49 % |
| Amal El Dorr | 3 | 1,49 % |
| Hicham El Kurdi | 1 | 0,50 % |
| Dieter Kömpel | 0 | 0,00 % |
| Sebastian Edinger | 1 | 0,50 % |
| Hartmut Elbnick | 0 | 0,00 % |
| Orhun Karaman | 3 | 1,49 % |
| Adel Tarchouni | 0 | 0,00 % |
| Stephanie Thiel | 8 | 3,98 % |
| Brigitte Militschenko | 5 | 2,49 % |
| Peter Zielinski | 0 | 0,00 % |
| Andre Broß | 0 | 0,00 % |
| Detlef Dowald | 3 | 1,49 % |
| Ulrich Leidecker | 15 | 7,46 % |
| Tobias Bey | 7 | 3,48 % |
| Hans-Georg Tschiersch | 2 | 1,00 % |
| Michael Loos | 1 | 0,50 % |
| Wilfried Pollmann | 2 | 1,00 % |
| Susanne Erdmann | 3 | 1,49 % |
| Siegfried Diepold | 44 | 21,89 % |
| Michael Jakubke | 1 | 0,50 % |
| Josef Keller | 0 | 0,00 % |
| CDU - Summe Partei- und Kandidaten-Stimmen | 298 | 32,15 % |
| CDU - Stimmen für die Partei | 106 | 11,43 % |
| CDU - Summe Kandidaten-Stimmen | 192 | 20,71 % |
| Eugen Schmidt | 6 | 3,13 % |
| Hans Versteegen | 34 | 17,71 % |

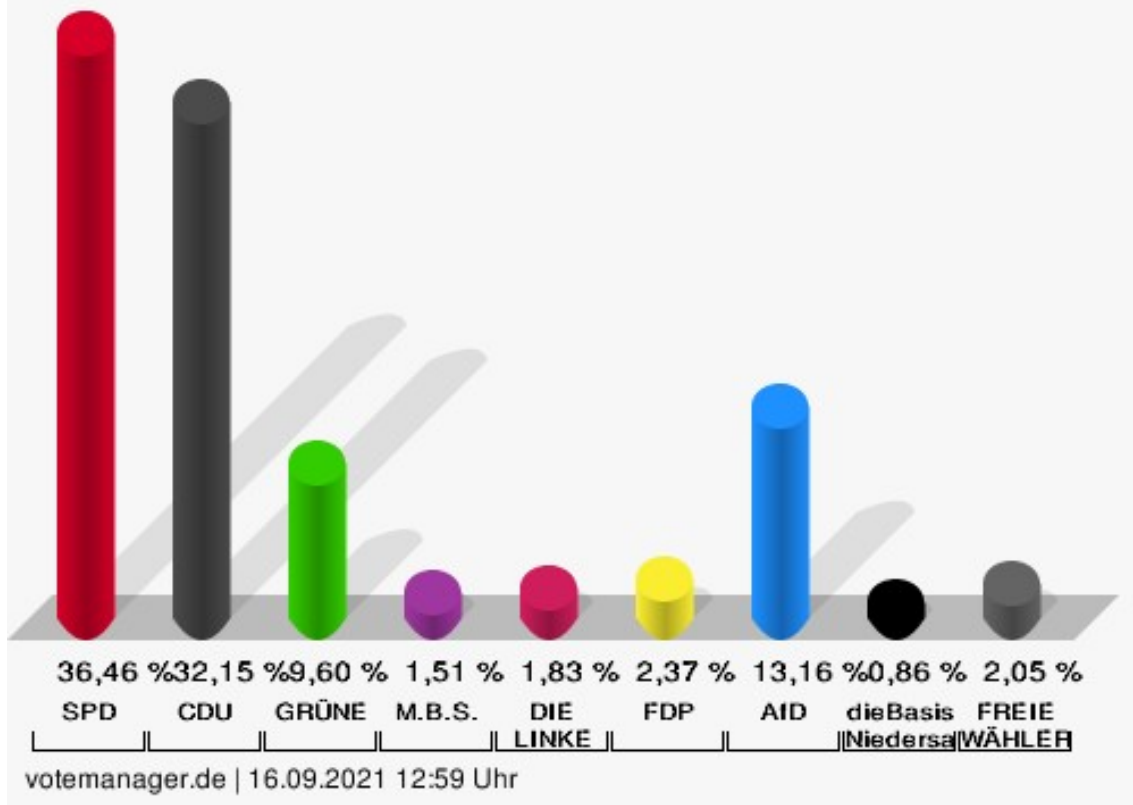
| | Anzahl | Prozent |
|---|--------|---------|
| Jessica Papenberg | 5 | 2,60 % |
| Markus Büyükkaltay | 4 | 2,08 % |
| Stefani Steckhan | 4 | 2,08 % |
| Holger Lindenberg | 112 | 58,33 % |
| Alfred Herudek | 1 | 0,52 % |
| Gianluca Calabrese | 3 | 1,56 % |
| Çigdem Kaya | 2 | 1,04 % |
| Tobias Schauf | 13 | 6,77 % |
| Norbert Tönnies | 0 | 0,00 % |
| Waldemar Sorokin | 0 | 0,00 % |
| Christian Herzog | 2 | 1,04 % |
| Klaus Katzbach | 0 | 0,00 % |
| Adrian Guttkowski | 1 | 0,52 % |
| Guido Löcke | 5 | 2,60 % |
| GRÜNE - Summe Partei- und Kandidaten-Stimmen | 89 | 9,60 % |
| GRÜNE - Stimmen für die Partei | 36 | 3,88 % |
| GRÜNE - Summe Kandidaten-Stimmen | 53 | 5,72 % |
| Claudia Bautz | 0 | 0,00 % |
| Michael Dröse | 4 | 7,55 % |
| Nele Brinschwitz | 0 | 0,00 % |
| Patrick Kolzuniak | 0 | 0,00 % |
| Irene Wintjen | 0 | 0,00 % |
| Sascha Pitkamin | 48 | 90,57 % |
| Harald Wintjen | 0 | 0,00 % |
| Wolfgang Rosenthal | 0 | 0,00 % |
| Jacek Kozok | 0 | 0,00 % |
| Marcel Bürger | 1 | 1,89 % |
| M.B.S. - Summe Partei- und Kandidaten-Stimmen | 14 | 1,51 % |
| M.B.S. - Stimmen für die Partei | 1 | 0,11 % |
| M.B.S. - Summe Kandidaten-Stimmen | 13 | 1,40 % |
| Horst Rubin | 0 | 0,00 % |
| Heinz Kluske | 1 | 7,69 % |
| Peter Baule | 0 | 0,00 % |
| Michael Müller | 1 | 7,69 % |
| Friedel Schulze | 0 | 0,00 % |
| Eduard Krause | 0 | 0,00 % |
| Melanie Lingner | 1 | 7,69 % |

| | Anzahl | Prozent |
|--|--------|---------|
| Jürgen Thielecke | 0 | 0,00 % |
| Eugenea Rangosch | 0 | 0,00 % |
| Martin Schacht | 0 | 0,00 % |
| Alexander Pohl | 1 | 7,69 % |
| Ryszard Nowak | 0 | 0,00 % |
| Artur Juskys | 0 | 0,00 % |
| Adalbert Roszkowski | 0 | 0,00 % |
| Karl-Heinz Pelikan | 1 | 7,69 % |
| Vanessa Völkel | 1 | 7,69 % |
| Adrian Nowak | 0 | 0,00 % |
| Sabine Födisch-Rüstig | 7 | 53,85 % |
| DIE LINKE - Summe Partei- und Kandidaten-Stimmen | 17 | 1,83 % |
| DIE LINKE - Stimmen für die Partei | 8 | 0,86 % |
| DIE LINKE - Summe Kandidaten-Stimmen | 9 | 0,97 % |
| Berndt Roick | 0 | 0,00 % |
| Hakan Ay | 0 | 0,00 % |
| Cem Ince | 6 | 66,67 % |
| Christos Paralıs | 0 | 0,00 % |
| Emrah Durmaz | 0 | 0,00 % |
| Werner Kubıtza | 0 | 0,00 % |
| Adnan Muhemed | 0 | 0,00 % |
| Patrick Stöhr | 0 | 0,00 % |
| Kamil Gömleksiz | 0 | 0,00 % |
| Pierre Küch | 0 | 0,00 % |
| Abdellatif Fakhro | 0 | 0,00 % |
| Selahettin Ince | 3 | 33,33 % |
| FDP - Summe Partei- und Kandidaten-Stimmen | 22 | 2,37 % |
| FDP - Stimmen für die Partei | 17 | 1,83 % |
| FDP - Summe Kandidaten-Stimmen | 5 | 0,54 % |
| Bianca Bärecke-Rentrop | 1 | 20,00 % |
| Rainer Koch | 0 | 0,00 % |
| Martin Boettcher | 3 | 60,00 % |
| Dr. Wolfgang Sonntag | 1 | 20,00 % |
| Sascha Ordowski | 0 | 0,00 % |
| Matthias Tammling | 0 | 0,00 % |
| AfD - Summe Partei- und Kandidaten-Stimmen | 122 | 13,16 % |

| | Anzahl | Prozent |
|---|--------|----------|
| AfD - Stimmen für die Partei | 97 | 10,46 % |
| AfD - Summe Kandidaten-Stimmen | 25 | 2,70 % |
| Georg Schmalz | 3 | 12,00 % |
| Thomas-Peter Disselhoff | 6 | 24,00 % |
| Claus Hähn | 2 | 8,00 % |
| Andreas Knopp | 4 | 16,00 % |
| Vadim Walter | 0 | 0,00 % |
| Patricia Mair | 10 | 40,00 % |
| dieBasis LV Niedersachsen - Summe Partei- und Kandidaten-Stimmen | 8 | 0,86 % |
| dieBasis LV Niedersachsen - Stimmen für die Partei | 1 | 0,11 % |
| dieBasis LV Niedersachsen - Summe Kandidaten-Stimmen | 7 | 0,76 % |
| Wolfgang Sonnabend | 7 | 100,00 % |
| FREIE WÄHLER - Summe Partei- und Kandidaten-Stimmen | 19 | 2,05 % |
| FREIE WÄHLER - Stimmen für die Partei | 15 | 1,62 % |
| FREIE WÄHLER - Summe Kandi- daten-Stimmen | 4 | 0,43 % |
| Hans-Jürgen Wüste | 4 | 100,00 % |

Stadt Salzgitter - Engelnstedt (Urnenwahl)

Ortsratswahl 12.09.2021



SPD = Sozialdemokratische Partei Deutschlands

CDU = Christlich Demokratische Union Deutschlands in Niedersachsen

GRÜNE = BÜNDNIS 90/DIE GRÜNEN

M.B.S. = Freie Wählergemeinschaft Mündiger Bürger Salzgitter

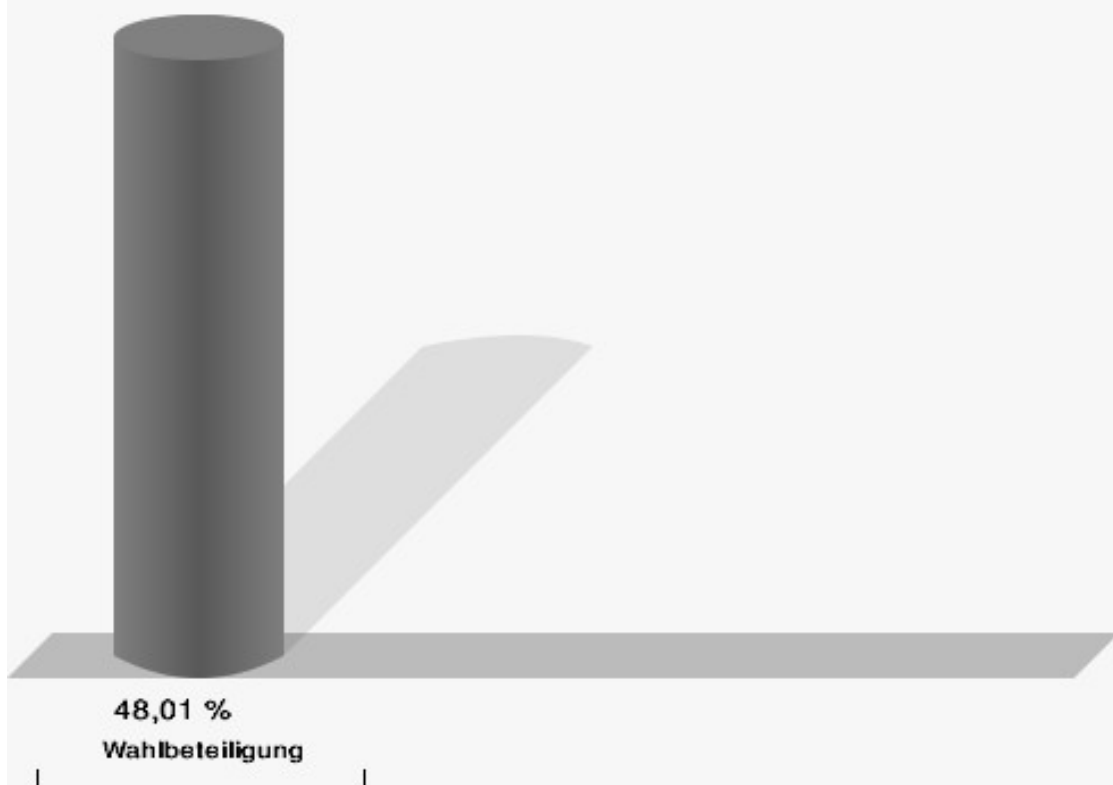
FDP = Freie Demokratische Partei

AfD = Alternative für Deutschland

dieBasis LV Niedersachsen = Basisdemokratische Partei Deutschland Landesverband Niedersachsen

FREIE WÄHLER = FREIE WÄHLER Niedersachsen

Wahlbeteiligung

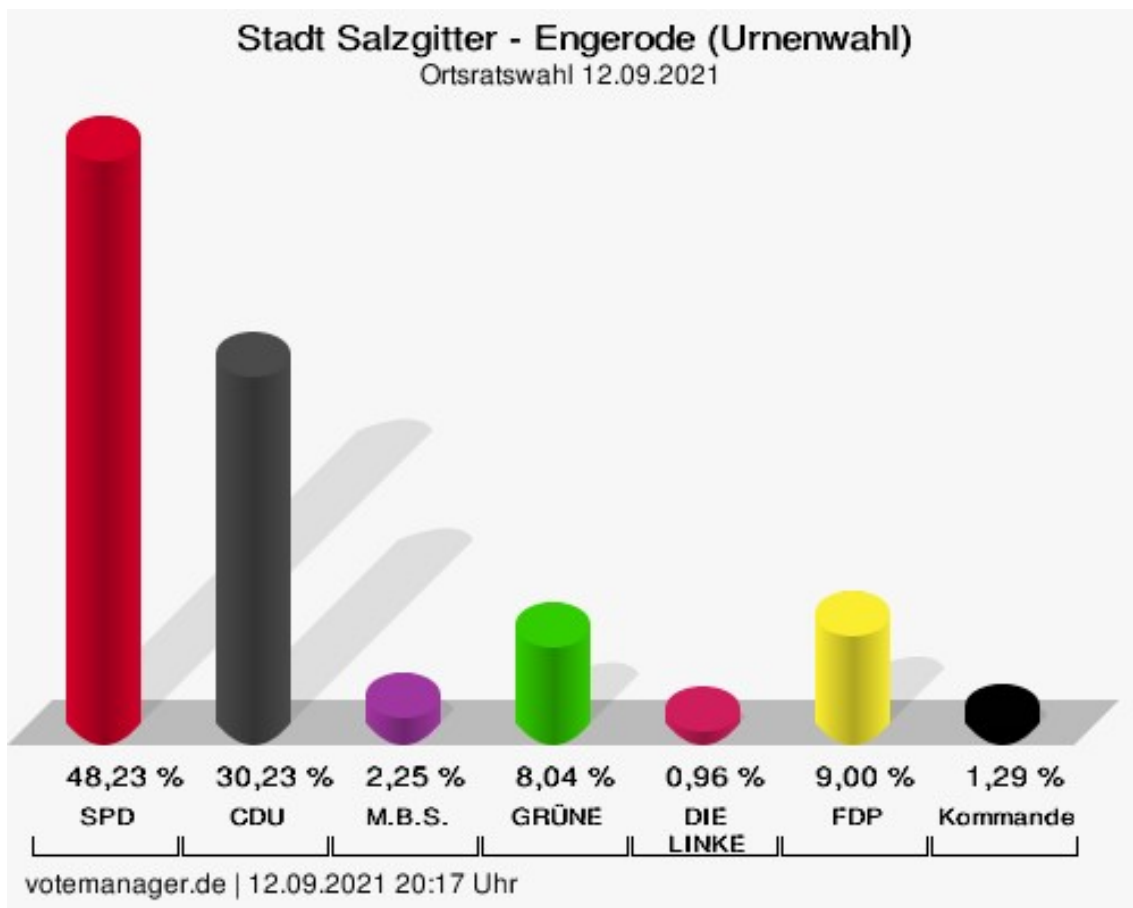


votemanager.de | 16.09.2021 12:59 Uhr

Engerode (Urnenwahl)


| | Anzahl | Prozent |
|---|--------|---------|
| SPD - Summe Partei- und Kandidaten-Stimmen | 150 | 48,23 % |
| SPD - Stimmen für die Partei | 59 | 18,97 % |
| SPD - Summe Kandidaten-Stimmen | 91 | 29,26 % |
| Annegrit Grabb | 59 | 64,84 % |
| Frank Miska | 17 | 18,68 % |
| Dr. Regina Dahms | 3 | 3,30 % |
| Erwin Ohlendorf | 2 | 2,20 % |
| Sigrid Lux | 4 | 4,40 % |
| Anna-Lena Ratzmer | 3 | 3,30 % |
| Michael Klaus | 1 | 1,10 % |
| Reinhard Sack | 0 | 0,00 % |
| Michael Frömel | 0 | 0,00 % |
| Sabrina Holletzek | 1 | 1,10 % |
| Lotar Magalowski | 1 | 1,10 % |
| CDU - Summe Partei- und Kandidaten-Stimmen | 94 | 30,23 % |
| CDU - Stimmen für die Partei | 62 | 19,94 % |
| CDU - Summe Kandidaten-Stimmen | 32 | 10,29 % |
| Inge Pelzer | 4 | 12,50 % |
| Marcus Porschke | 8 | 25,00 % |
| Kathrin Borsutzky | 5 | 15,63 % |
| Siegfried Pelzer | 0 | 0,00 % |
| Wolfgang Jainta | 15 | 46,88 % |
| M.B.S. - Summe Partei- und Kandidaten-Stimmen | 7 | 2,25 % |
| M.B.S. - Stimmen für die Partei | 4 | 1,29 % |
| M.B.S. - Summe Kandidaten-Stimmen | 3 | 0,96 % |
| Kevin Grobe | 2 | 66,67 % |
| Elke Koch | 0 | 0,00 % |
| Holger Knopf | 0 | 0,00 % |
| Stefan Roßmann | 1 | 33,33 % |
| GRÜNE - Summe Partei- und Kandidaten-Stimmen | 25 | 8,04 % |
| GRÜNE - Stimmen für die Partei | 12 | 3,86 % |
| GRÜNE - Summe Kandidaten-Stimmen | 13 | 4,18 % |
| Holger Dahms | 8 | 61,54 % |
| Justus Dahms | 3 | 23,08 % |

| | Anzahl | Prozent |
|--|--------|---------|
| Julia Dahms | 2 | 15,38 % |
| DIE LINKE - Summe Partei- und Kandidaten-Stimmen | 3 | 0,96 % |
| DIE LINKE - Stimmen für die Partei | 3 | 0,96 % |
| DIE LINKE - Summe Kandidaten-Stimmen | 0 | 0,00 % |
| Baran Kaya | 0 | --- |
| FDP - Summe Partei- und Kandidaten-Stimmen | 28 | 9,00 % |
| FDP - Stimmen für die Partei | 18 | 5,79 % |
| FDP - Summe Kandidaten-Stimmen | 10 | 3,22 % |
| Jens H. Neubert | 9 | 90,00 % |
| David Kurs | 1 | 10,00 % |
| Axel Kommander, Kommander | 4 | 1,29 % |



SPD = Sozialdemokratische Partei Deutschlands
 CDU = Christlich Demokratische Union Deutschlands in Niedersachsen
 M.B.S. = Freie Wählergemeinschaft Mündiger Bürger Salzgitter
 GRÜNE = BÜNDNIS 90/DIE GRÜNEN
 FDP = Freie Demokratische Partei
 Kommander = Kommander

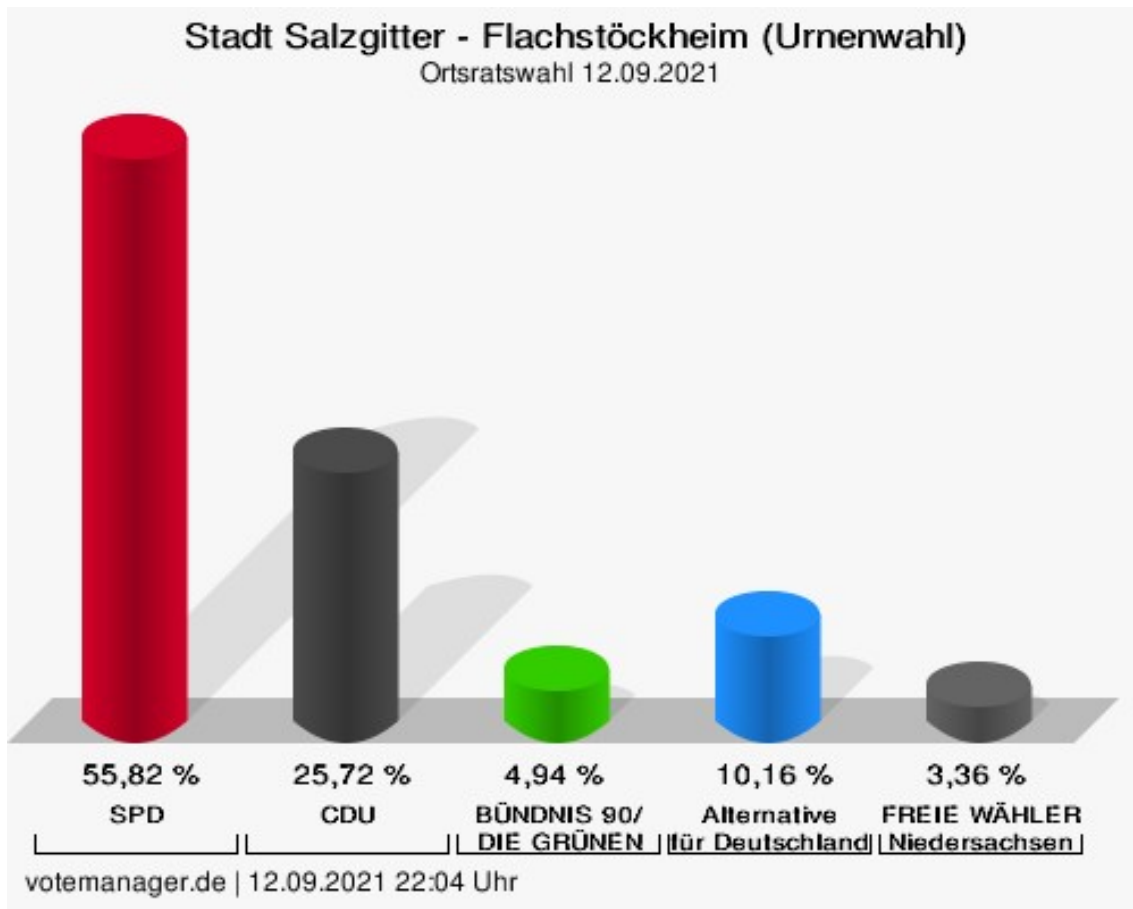
Wahlbeteiligung



Flachstöckheim (Urnenwahl)

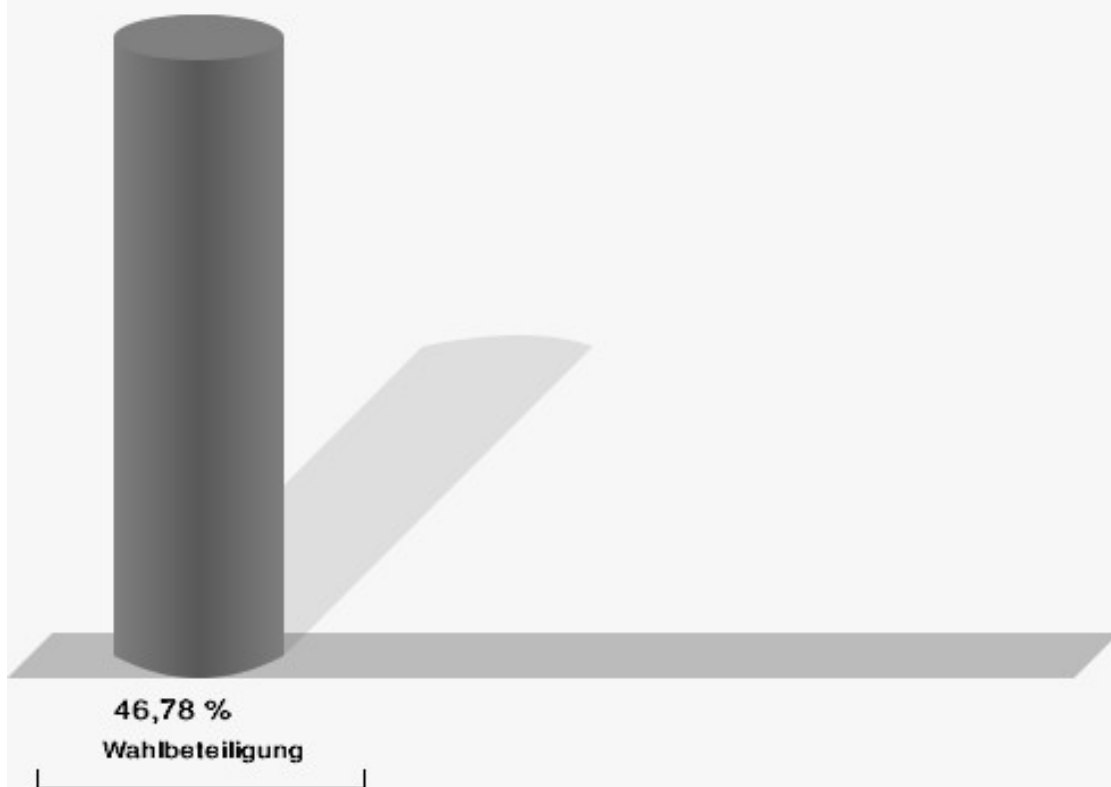
| | Anzahl | Prozent |
|---|--------|----------|
| SPD - Summe Partei- und Kandidaten-Stimmen | 599 | 55,82 % |
| SPD - Stimmen für die Partei | 200 | 18,64 % |
| SPD - Summe Kandidaten-Stimmen | 399 | 37,19 % |
| Wolfgang Weidauer | 242 | 60,65 % |
| Inge Walbröhl | 40 | 10,03 % |
| Manfred Garn | 49 | 12,28 % |
| Armin Brust | 14 | 3,51 % |
| Berthold Krol | 50 | 12,53 % |
| Kay-Erik Tkacz | 4 | 1,00 % |
| CDU - Summe Partei- und Kandidaten-Stimmen | 276 | 25,72 % |
| CDU - Stimmen für die Partei | 67 | 6,24 % |
| CDU - Summe Kandidaten-Stimmen | 209 | 19,48 % |
| Torsten Hohls | 4 | 1,91 % |
| Carsten Klusmann | 5 | 2,39 % |
| Johannes Lüntzel | 16 | 7,66 % |
| Matthias Hackbarth | 24 | 11,48 % |
| Heiko Schmidt | 122 | 58,37 % |
| Johannes Wüstemann | 21 | 10,05 % |
| Joachim Borsutzky | 17 | 8,13 % |
| GRÜNE - Summe Partei- und Kandidaten-Stimmen | 53 | 4,94 % |
| GRÜNE - Stimmen für die Partei | 42 | 3,91 % |
| GRÜNE - Summe Kandidaten-Stimmen | 11 | 1,03 % |
| Ralf Albert | 4 | 36,36 % |
| Meryem Willner-Schmidt | 7 | 63,64 % |
| AfD - Summe Partei- und Kandidaten-Stimmen | 109 | 10,16 % |
| AfD - Stimmen für die Partei | 79 | 7,36 % |
| AfD - Summe Kandidaten-Stimmen | 30 | 2,80 % |
| Andreas Plättner | 30 | 100,00 % |
| FREIE WÄHLER - Summe Partei- und Kandidaten-Stimmen | 36 | 3,36 % |
| FREIE WÄHLER - Stimmen für die Partei | 27 | 2,52 % |
| FREIE WÄHLER - Summe Kandidaten-Stimmen | 9 | 0,84 % |
| Günter Karl-Heinz Gehmert | 2 | 22,22 % |

| | Anzahl | Prozent |
|----------------------|--------|---------|
| Ricardo Neumann | 2 | 22,22 % |
| Margret Ruth Gehmert | 5 | 55,56 % |



SPD = Sozialdemokratische Partei Deutschlands
 CDU = Christlich Demokratische Union Deutschlands in Niedersachsen

Wahlbeteiligung

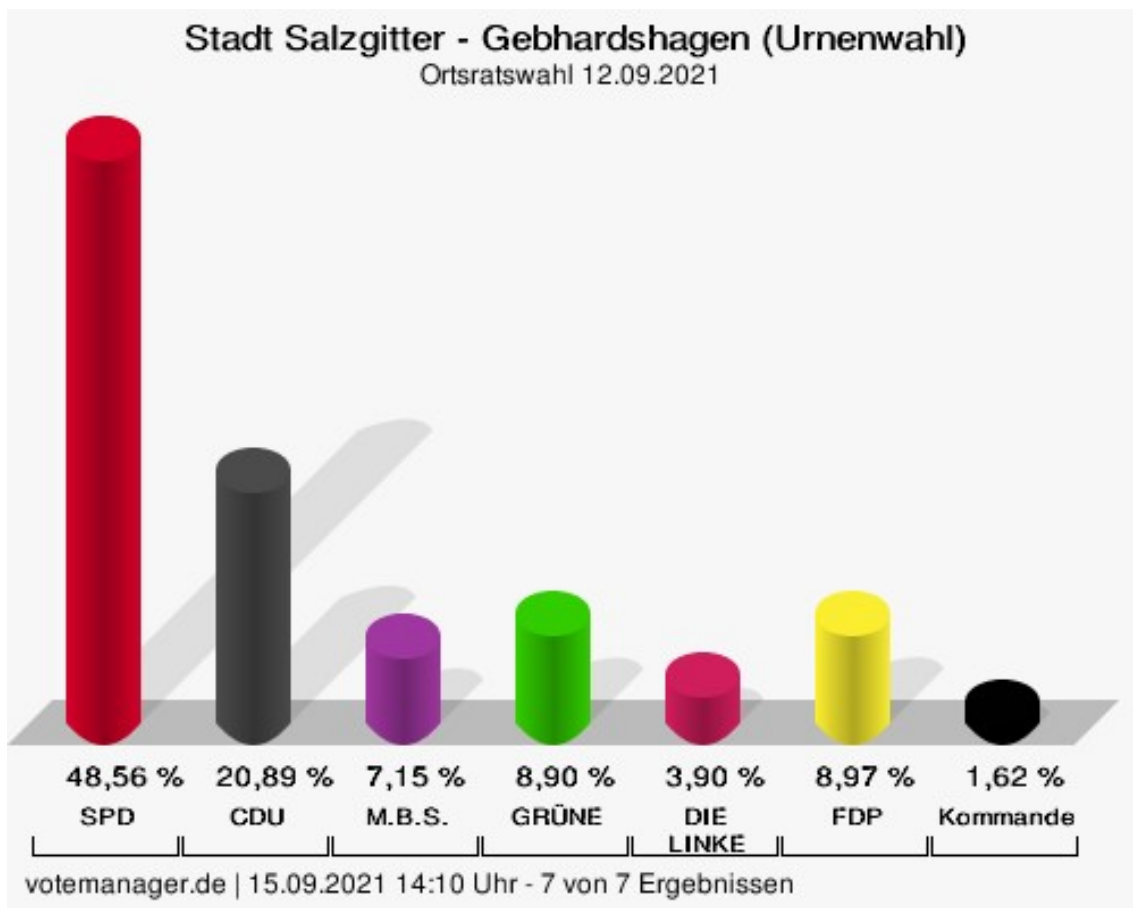


votemanager.de | 12.09.2021 22:04 Uhr

Gebhardshagen (Urnenwahl)


| | Anzahl | Prozent |
|---|--------|---------|
| SPD - Summe Partei- und Kandidaten-Stimmen | 2.690 | 48,56 % |
| SPD - Stimmen für die Partei | 902 | 16,28 % |
| SPD - Summe Kandidaten-Stimmen | 1.788 | 32,28 % |
| Annegrit Grabb | 485 | 27,13 % |
| Frank Miska | 675 | 37,75 % |
| Dr. Regina Dahms | 174 | 9,73 % |
| Erwin Ohlendorf | 42 | 2,35 % |
| Sigrid Lux | 78 | 4,36 % |
| Anna-Lena Ratzmer | 99 | 5,54 % |
| Michael Klaus | 17 | 0,95 % |
| Reinhard Sack | 8 | 0,45 % |
| Michael Frömel | 68 | 3,80 % |
| Sabrina Holletzek | 50 | 2,80 % |
| Lotar Magalowski | 92 | 5,15 % |
| CDU - Summe Partei- und Kandidaten-Stimmen | 1.157 | 20,89 % |
| CDU - Stimmen für die Partei | 566 | 10,22 % |
| CDU - Summe Kandidaten-Stimmen | 591 | 10,67 % |
| Inge Pelzer | 84 | 14,21 % |
| Marcus Porschke | 93 | 15,74 % |
| Kathrin Borsutzky | 92 | 15,57 % |
| Siegfried Pelzer | 31 | 5,25 % |
| Wolfgang Jainta | 291 | 49,24 % |
| M.B.S. - Summe Partei- und Kandidaten-Stimmen | 396 | 7,15 % |
| M.B.S. - Stimmen für die Partei | 183 | 3,30 % |
| M.B.S. - Summe Kandidaten-Stimmen | 213 | 3,85 % |
| Kevin Grobe | 82 | 38,50 % |
| Elke Koch | 30 | 14,08 % |
| Holger Knopf | 17 | 7,98 % |
| Stefan Roßmann | 84 | 39,44 % |
| GRÜNE - Summe Partei- und Kandidaten-Stimmen | 493 | 8,90 % |
| GRÜNE - Stimmen für die Partei | 273 | 4,93 % |
| GRÜNE - Summe Kandidaten-Stimmen | 220 | 3,97 % |
| Holger Dahms | 125 | 56,82 % |
| Justus Dahms | 34 | 15,45 % |

| | Anzahl | Prozent |
|--|--------|----------|
| Julia Dahms | 61 | 27,73 % |
| DIE LINKE - Summe Partei- und Kandidaten-Stimmen | 216 | 3,90 % |
| DIE LINKE - Stimmen für die Partei | 152 | 2,74 % |
| DIE LINKE - Summe Kandidaten-Stimmen | 64 | 1,16 % |
| Baran Kaya | 64 | 100,00 % |
| FDP - Summe Partei- und Kandidaten-Stimmen | 497 | 8,97 % |
| FDP - Stimmen für die Partei | 158 | 2,85 % |
| FDP - Summe Kandidaten-Stimmen | 339 | 6,12 % |
| Jens H. Neubert | 319 | 94,10 % |
| David Kurs | 20 | 5,90 % |
| Axel Kommander, Kommander | 90 | 1,62 % |



SPD = Sozialdemokratische Partei Deutschlands
 CDU = Christlich Demokratische Union Deutschlands in Niedersachsen
 M.B.S. = Freie Wählergemeinschaft Mündiger Bürger Salzgitter
 GRÜNE = BÜNDNIS 90/DIE GRÜNEN
 FDP = Freie Demokratische Partei
 Kommander = Kommander

Wahlbeteiligung



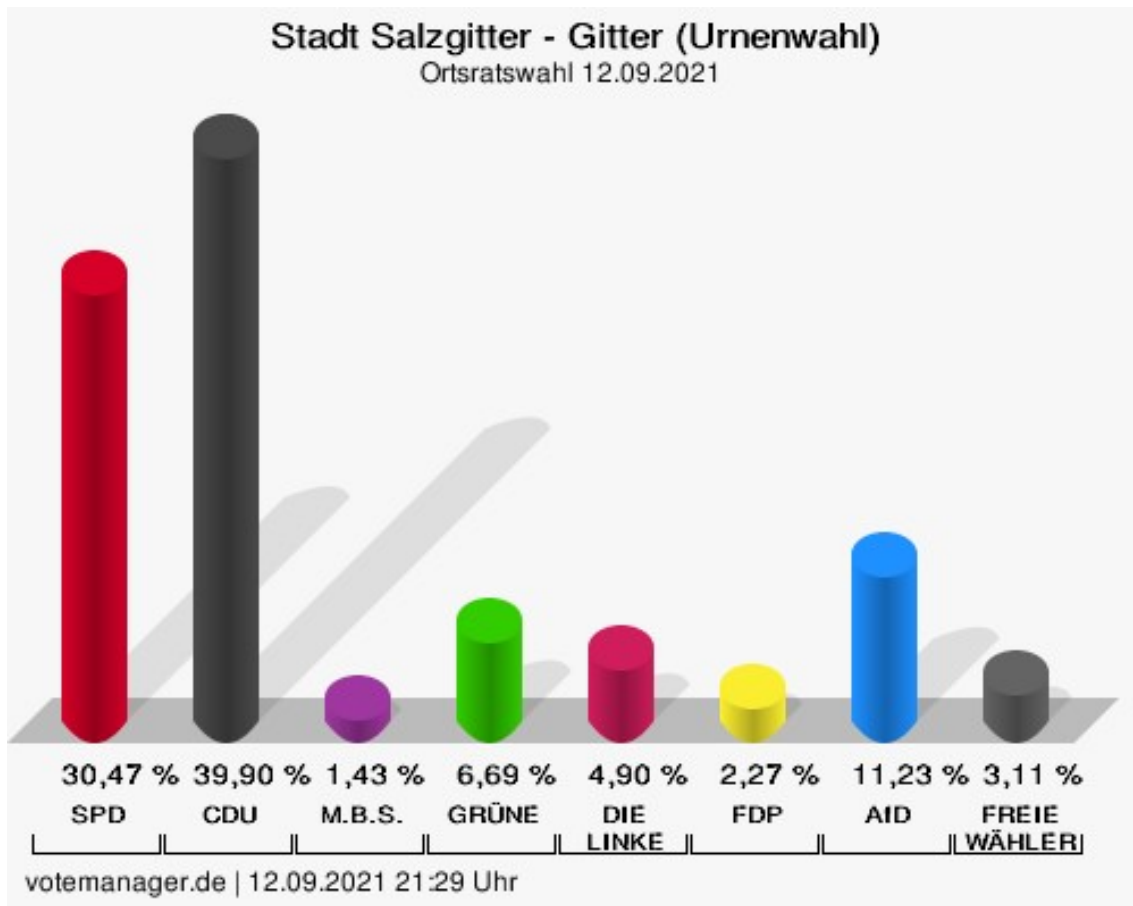
votemanager.de | 15.09.2021 14:10 Uhr - 7 von 7 Ergebnissen

Gitter (Urnenwahl)

| | Anzahl | Prozent |
|---|--------|---------|
| SPD - Summe Partei- und Kandidaten-Stimmen | 255 | 30,47 % |
| SPD - Stimmen für die Partei | 124 | 14,81 % |
| SPD - Summe Kandidaten-Stimmen | 131 | 15,65 % |
| Michael Letter | 42 | 32,06 % |
| Roland Comes | 3 | 2,29 % |
| Ulf Sobania | 6 | 4,58 % |
| Ingrid Schneider | 0 | 0,00 % |
| Dincer Dinc | 12 | 9,16 % |
| Lukas Exner | 25 | 19,08 % |
| Rainer Nordhause | 3 | 2,29 % |
| Andrea Brehmer | 7 | 5,34 % |
| Wolfgang Bauer | 33 | 25,19 % |
| CDU - Summe Partei- und Kandidaten-Stimmen | 334 | 39,90 % |
| CDU - Stimmen für die Partei | 134 | 16,01 % |
| CDU - Summe Kandidaten-Stimmen | 200 | 23,89 % |
| Andreas Triebe | 28 | 14,00 % |
| Gabriele Hoffmann | 6 | 3,00 % |
| Phillip Stolze | 23 | 11,50 % |
| Kristoff Gau | 18 | 9,00 % |
| Philipp Sasse | 2 | 1,00 % |
| Jan Brüninghaus | 32 | 16,00 % |
| Manuel Juhrs | 0 | 0,00 % |
| Dirk Krause | 72 | 36,00 % |
| Ralf Bechstedt | 1 | 0,50 % |
| Heiner Görk | 16 | 8,00 % |
| Dr. Gerhard Roos | 2 | 1,00 % |
| M.B.S. - Summe Partei- und Kandidaten-Stimmen | 12 | 1,43 % |
| M.B.S. - Stimmen für die Partei | 7 | 0,84 % |
| M.B.S. - Summe Kandidaten-Stimmen | 5 | 0,60 % |
| Michael Walter | 1 | 20,00 % |
| Olaf Höper | 2 | 40,00 % |
| Stefanie Franke | 1 | 20,00 % |
| Wolfgang Reupke | 1 | 20,00 % |
| GRÜNE - Summe Partei- und Kandidaten-Stimmen | 56 | 6,69 % |

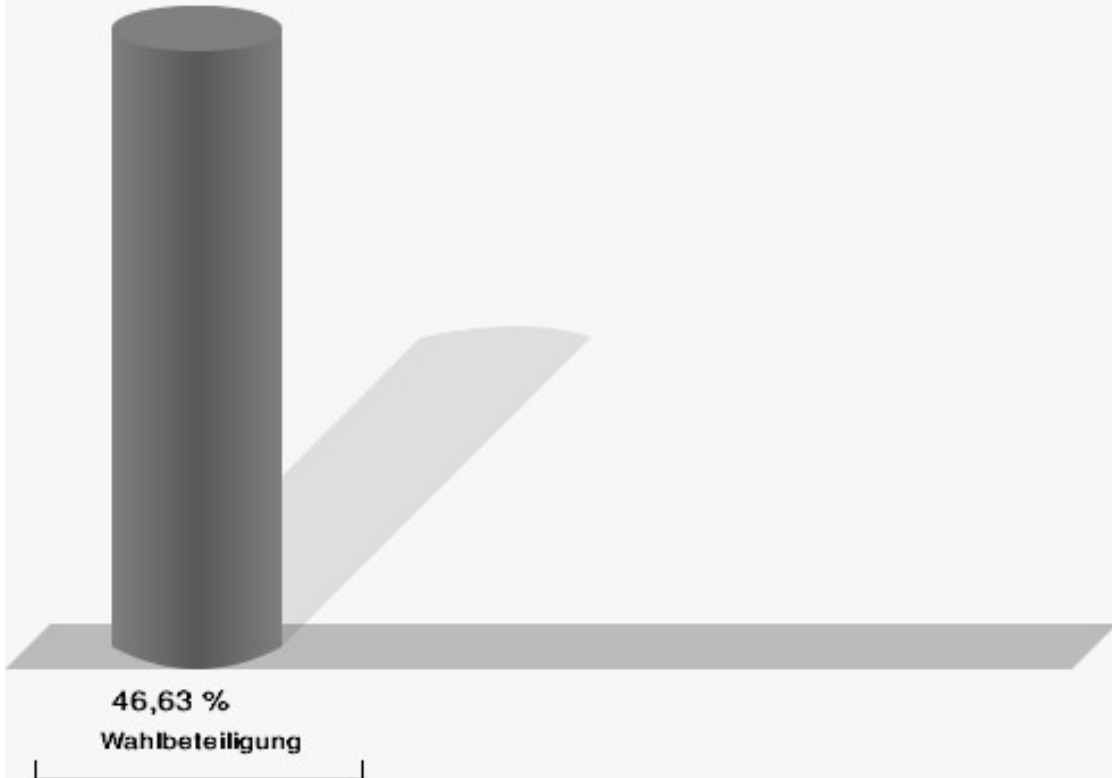
| | Anzahl | Prozent |
|--|--------|----------|
| GRÜNE - Stimmen für die Partei | 44 | 5,26 % |
| GRÜNE - Summe Kandidaten-Stimmen | 12 | 1,43 % |
| Sarah Vree | 7 | 58,33 % |
| Gerhard Stebner | 3 | 25,00 % |
| Julia Mefs | 1 | 8,33 % |
| Lucy Torbecke | 1 | 8,33 % |
| Thomas Merx | 0 | 0,00 % |
| Algird Dikschat | 0 | 0,00 % |
| DIE LINKE - Summe Partei- und Kandidaten-Stimmen | 41 | 4,90 % |
| DIE LINKE - Stimmen für die Partei | 12 | 1,43 % |
| DIE LINKE - Summe Kandidaten-Stimmen | 29 | 3,46 % |
| Hermann Fleischer | 22 | 75,86 % |
| Heiko Vogtland | 1 | 3,45 % |
| Emily Bäter | 4 | 13,79 % |
| Henrik Torbecke | 2 | 6,90 % |
| FDP - Summe Partei- und Kandidaten-Stimmen | 19 | 2,27 % |
| FDP - Stimmen für die Partei | 14 | 1,67 % |
| FDP - Summe Kandidaten-Stimmen | 5 | 0,60 % |
| Renate Conze | 0 | 0,00 % |
| Octavia Hagau | 0 | 0,00 % |
| Michael G. Ehret | 1 | 20,00 % |
| Michaela Jamans | 1 | 20,00 % |
| Sascha Schneider | 0 | 0,00 % |
| Maximilian Michael Armbrecht | 2 | 40,00 % |
| Ulrich Schmalhaus | 1 | 20,00 % |
| Claudia Ehret | 0 | 0,00 % |
| Viktor Bresse | 0 | 0,00 % |
| Björn Ruhrmann | 0 | 0,00 % |
| Hartmut Conze | 0 | 0,00 % |
| Jürgen Hattop | 0 | 0,00 % |
| AfD - Summe Partei- und Kandidaten-Stimmen | 94 | 11,23 % |
| AfD - Stimmen für die Partei | 82 | 9,80 % |
| AfD - Summe Kandidaten-Stimmen | 12 | 1,43 % |
| Wolfgang Haars | 12 | 100,00 % |

| | Anzahl | Prozent |
|---|--------|---------|
| FREIE WÄHLER - Summe Partei- und Kandidaten-Stimmen | 26 | 3,11 % |
| FREIE WÄHLER - Stimmen für die Partei | 9 | 1,08 % |
| FREIE WÄHLER - Summe Kandidaten-Stimmen | 17 | 2,03 % |
| Peter Kozlik | 11 | 64,71 % |
| Uwe Cassel | 6 | 35,29 % |



SPD = Sozialdemokratische Partei Deutschlands
 CDU = Christlich Demokratische Union Deutschlands in Niedersachsen
 M.B.S. = Freie Wählergemeinschaft Mündiger Bürger Salzgitter
 GRÜNE = BÜNDNIS 90/DIE GRÜNEN
 FDP = Freie Demokratische Partei
 AfD = Alternative für Deutschland
 FREIE WÄHLER = FREIE WÄHLER Niedersachsen

Wahlbeteiligung



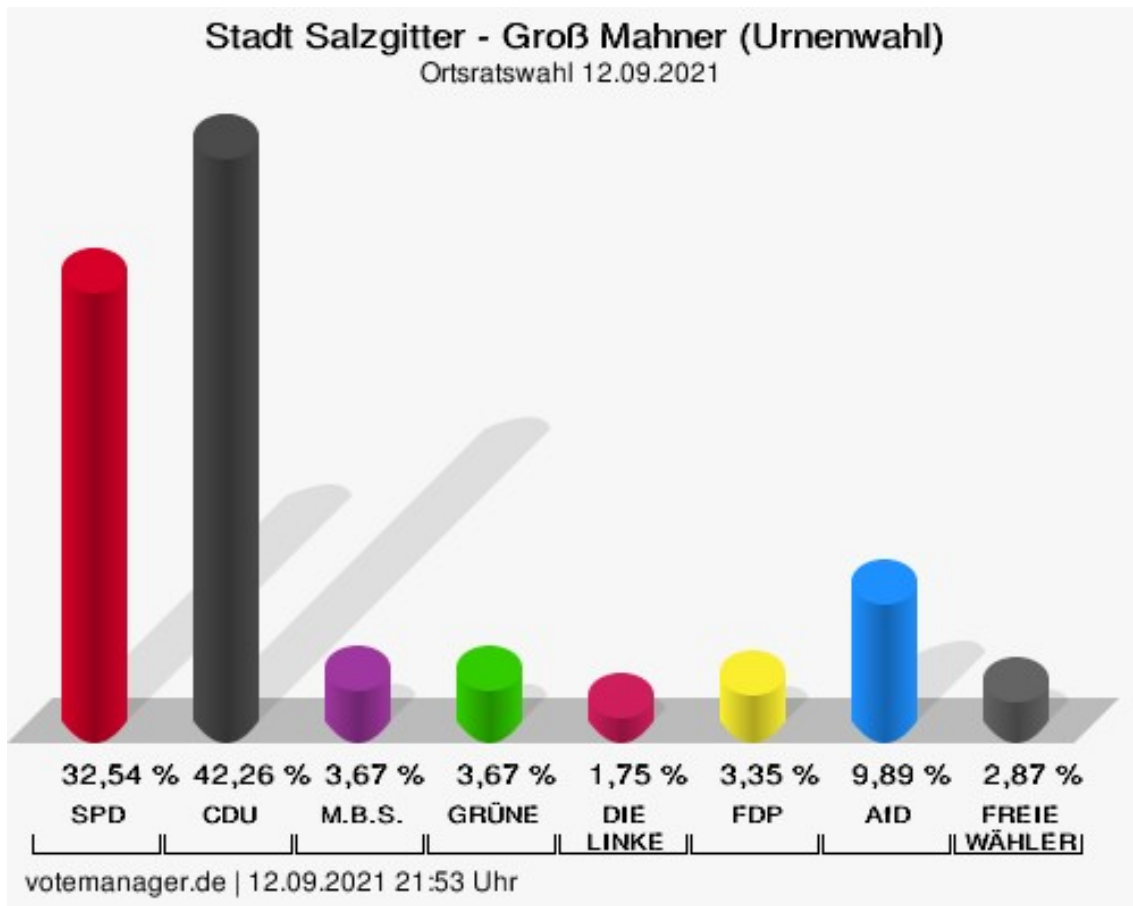
votemanager.de | 12.09.2021 21:29 Uhr

Groß Mahner (Urnenwahl)

| | Anzahl | Prozent |
|---|--------|---------|
| SPD - Summe Partei- und Kandidaten-Stimmen | 204 | 32,54 % |
| SPD - Stimmen für die Partei | 91 | 14,51 % |
| SPD - Summe Kandidaten-Stimmen | 113 | 18,02 % |
| Michael Letter | 21 | 18,58 % |
| Roland Comes | 2 | 1,77 % |
| Ulf Sobania | 5 | 4,42 % |
| Ingrid Schneider | 1 | 0,88 % |
| Dincer Dinc | 23 | 20,35 % |
| Lukas Exner | 17 | 15,04 % |
| Rainer Nordhause | 1 | 0,88 % |
| Andrea Brehmer | 8 | 7,08 % |
| Wolfgang Bauer | 35 | 30,97 % |
| CDU - Summe Partei- und Kandidaten-Stimmen | 265 | 42,26 % |
| CDU - Stimmen für die Partei | 69 | 11,00 % |
| CDU - Summe Kandidaten-Stimmen | 196 | 31,26 % |
| Andreas Triebe | 13 | 6,63 % |
| Gabriele Hoffmann | 10 | 5,10 % |
| Phillip Stolze | 10 | 5,10 % |
| Kristoff Gau | 3 | 1,53 % |
| Philipp Sasse | 7 | 3,57 % |
| Jan Brüninghaus | 6 | 3,06 % |
| Manuel Juhrs | 1 | 0,51 % |
| Dirk Krause | 2 | 1,02 % |
| Ralf Bechstedt | 1 | 0,51 % |
| Heiner Görk | 135 | 68,88 % |
| Dr. Gerhard Roos | 8 | 4,08 % |
| M.B.S. - Summe Partei- und Kandidaten-Stimmen | 23 | 3,67 % |
| M.B.S. - Stimmen für die Partei | 11 | 1,75 % |
| M.B.S. - Summe Kandidaten-Stimmen | 12 | 1,91 % |
| Michael Walter | 4 | 33,33 % |
| Olaf Höper | 1 | 8,33 % |
| Stefanie Franke | 4 | 33,33 % |
| Wolfgang Reupke | 3 | 25,00 % |
| GRÜNE - Summe Partei- und Kandidaten-Stimmen | 23 | 3,67 % |

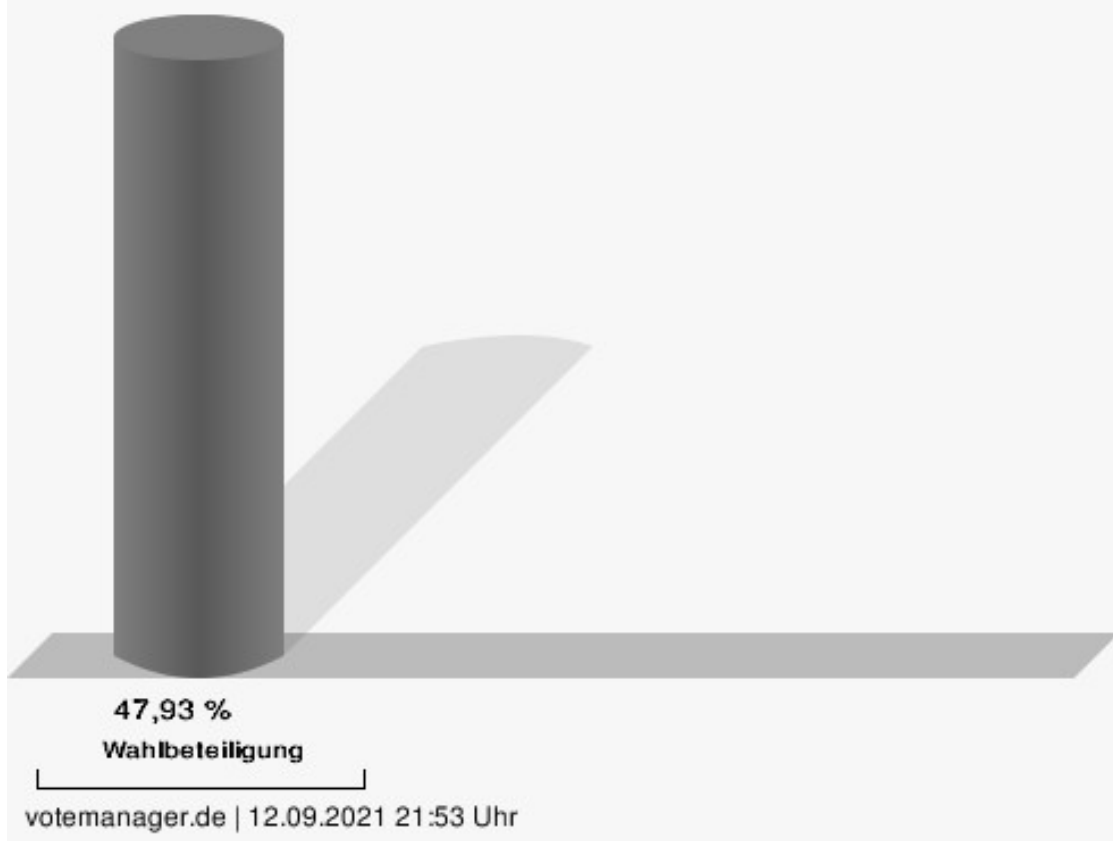
| | Anzahl | Prozent |
|--|--------|----------|
| GRÜNE - Stimmen für die Partei | 15 | 2,39 % |
| GRÜNE - Summe Kandidaten-Stimmen | 8 | 1,28 % |
| Sarah Vree | 0 | 0,00 % |
| Gerhard Stebner | 8 | 100,00 % |
| Julia Mefs | 0 | 0,00 % |
| Lucy Torbecke | 0 | 0,00 % |
| Thomas Merx | 0 | 0,00 % |
| Algird Dikschat | 0 | 0,00 % |
| DIE LINKE - Summe Partei- und Kandidaten-Stimmen | 11 | 1,75 % |
| DIE LINKE - Stimmen für die Partei | 8 | 1,28 % |
| DIE LINKE - Summe Kandidaten-Stimmen | 3 | 0,48 % |
| Hermann Fleischer | 1 | 33,33 % |
| Heiko Vogtland | 1 | 33,33 % |
| Emily Bäter | 1 | 33,33 % |
| Henrik Torbecke | 0 | 0,00 % |
| FDP - Summe Partei- und Kandidaten-Stimmen | 21 | 3,35 % |
| FDP - Stimmen für die Partei | 16 | 2,55 % |
| FDP - Summe Kandidaten-Stimmen | 5 | 0,80 % |
| Renate Conze | 2 | 40,00 % |
| Octavia Hagau | 0 | 0,00 % |
| Michael G. Ehret | 0 | 0,00 % |
| Michaela Jamans | 1 | 20,00 % |
| Sascha Schneider | 0 | 0,00 % |
| Maximilian Michael Armbrecht | 0 | 0,00 % |
| Ulrich Schmalhaus | 0 | 0,00 % |
| Claudia Ehret | 0 | 0,00 % |
| Viktor Bresse | 0 | 0,00 % |
| Björn Ruhrmann | 0 | 0,00 % |
| Hartmut Conze | 2 | 40,00 % |
| Jürgen Hattop | 0 | 0,00 % |
| AfD - Summe Partei- und Kandidaten-Stimmen | 62 | 9,89 % |
| AfD - Stimmen für die Partei | 46 | 7,34 % |
| AfD - Summe Kandidaten-Stimmen | 16 | 2,55 % |
| Wolfgang Haars | 16 | 100,00 % |

| | Anzahl | Prozent |
|---|--------|---------|
| FREIE WÄHLER - Summe Partei- und Kandidaten-Stimmen | 18 | 2,87 % |
| FREIE WÄHLER - Stimmen für die Partei | 10 | 1,59 % |
| FREIE WÄHLER - Summe Kandidaten-Stimmen | 8 | 1,28 % |
| Peter Kozlik | 4 | 50,00 % |
| Uwe Cassel | 4 | 50,00 % |



SPD = Sozialdemokratische Partei Deutschlands
 CDU = Christlich Demokratische Union Deutschlands in Niedersachsen
 M.B.S. = Freie Wählergemeinschaft Mündiger Bürger Salzgitter
 GRÜNE = BÜNDNIS 90/DIE GRÜNEN
 FDP = Freie Demokratische Partei
 AfD = Alternative für Deutschland
 FREIE WÄHLER = FREIE WÄHLER Niedersachsen

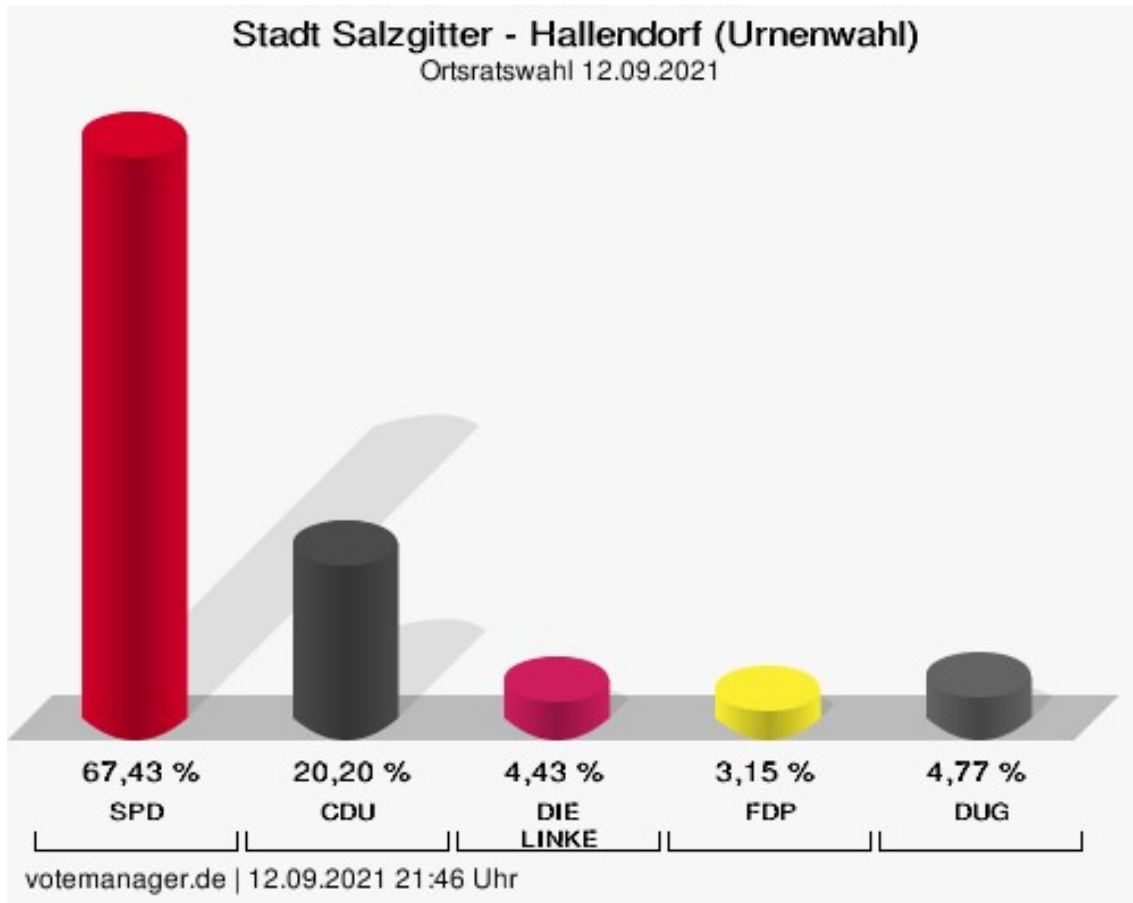
Wahlbeteiligung



Hallendorf (Urnenwahl)


| | Anzahl | Prozent |
|--|--------|---------|
| SPD - Summe Partei- und Kandidaten-Stimmen | 791 | 67,43 % |
| SPD - Stimmen für die Partei | 125 | 10,66 % |
| SPD - Summe Kandidaten-Stimmen | 666 | 56,78 % |
| Marco Kreit | 335 | 50,30 % |
| Heike Claus | 15 | 2,25 % |
| Marcel Plein | 152 | 22,82 % |
| Marion Heisler | 15 | 2,25 % |
| Torsten Stormowski | 53 | 7,96 % |
| Detlef Lütge | 2 | 0,30 % |
| Mike Ebeling | 82 | 12,31 % |
| Hans-Georg Waschk | 12 | 1,80 % |
| CDU - Summe Partei- und Kandidaten-Stimmen | 237 | 20,20 % |
| CDU - Stimmen für die Partei | 84 | 7,16 % |
| CDU - Summe Kandidaten-Stimmen | 153 | 13,04 % |
| Willfred Stolka | 104 | 67,97 % |
| Franz Josef Wafzig | 6 | 3,92 % |
| Jens Kilian | 20 | 13,07 % |
| Otto Kracht | 6 | 3,92 % |
| Nicole Matos da Silva | 6 | 3,92 % |
| Rene Beu | 5 | 3,27 % |
| Nuno Matos da Silva | 6 | 3,92 % |
| DIE LINKE - Summe Partei- und Kandidaten-Stimmen | 52 | 4,43 % |
| DIE LINKE - Stimmen für die Partei | 35 | 2,98 % |
| DIE LINKE - Summe Kandidaten-Stimmen | 17 | 1,45 % |
| Karin Klose | 15 | 88,24 % |
| Jürgen Gruber | 2 | 11,76 % |
| FDP - Summe Partei- und Kandidaten-Stimmen | 37 | 3,15 % |
| FDP - Stimmen für die Partei | 18 | 1,53 % |
| FDP - Summe Kandidaten-Stimmen | 19 | 1,62 % |
| Ercan Kilic | 10 | 52,63 % |
| Nicole Weckerle | 9 | 47,37 % |
| DUG - Summe Partei- und Kandidaten-Stimmen | 56 | 4,77 % |

| | Anzahl | Prozent |
|--------------------------------|--------|---------|
| DUG - Stimmen für die Partei | 21 | 1,79 % |
| DUG - Summe Kandidaten-Stimmen | 35 | 2,98 % |
| Georg Groh | 9 | 25,71 % |
| Manuela Gottschalk | 12 | 34,29 % |
| Alexander Fürch | 13 | 37,14 % |
| Annette Berndt | 1 | 2,86 % |



SPD = Sozialdemokratische Partei Deutschlands
 CDU = Christlich Demokratische Union Deutschlands in Niedersachsen
 FDP = Freie Demokratische Partei
 DUG = Die Unabhängige Gemeinschaft

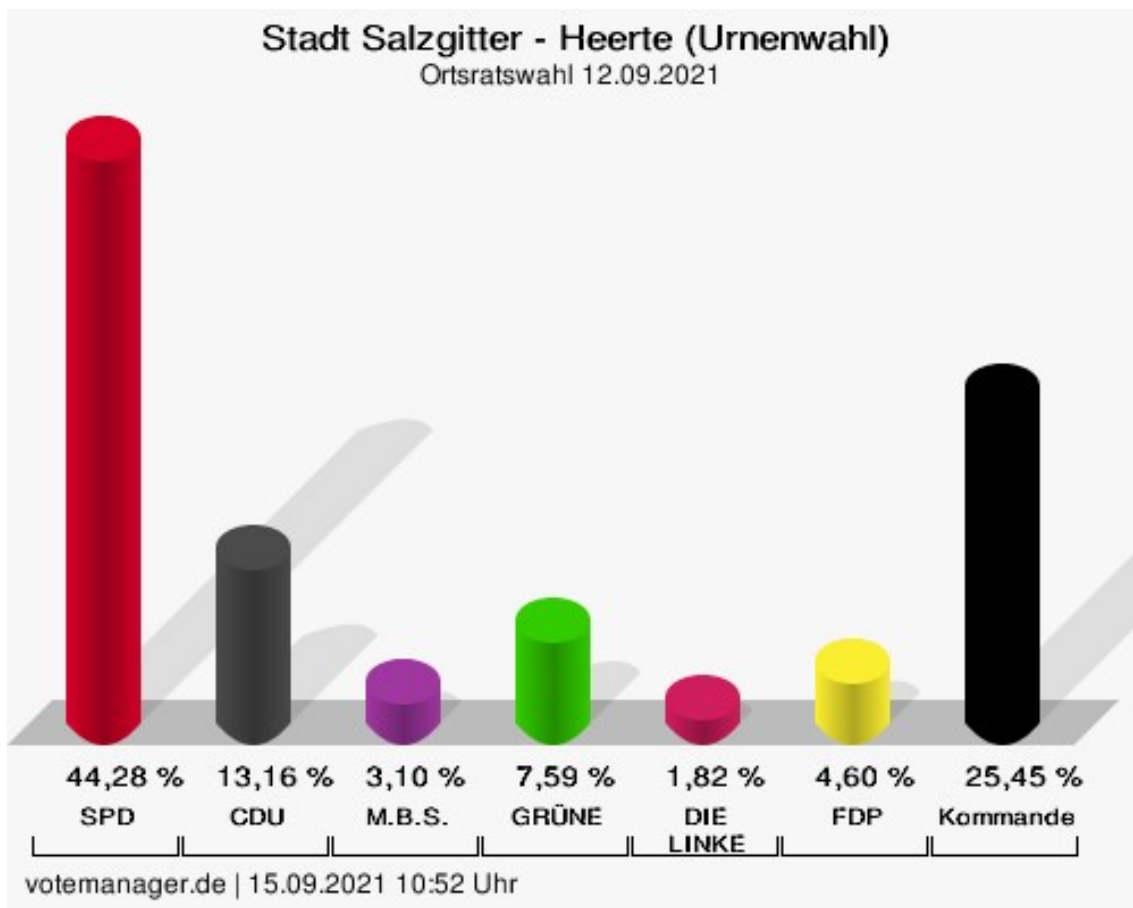
Wahlbeteiligung



Heerte (Urnenwahl)

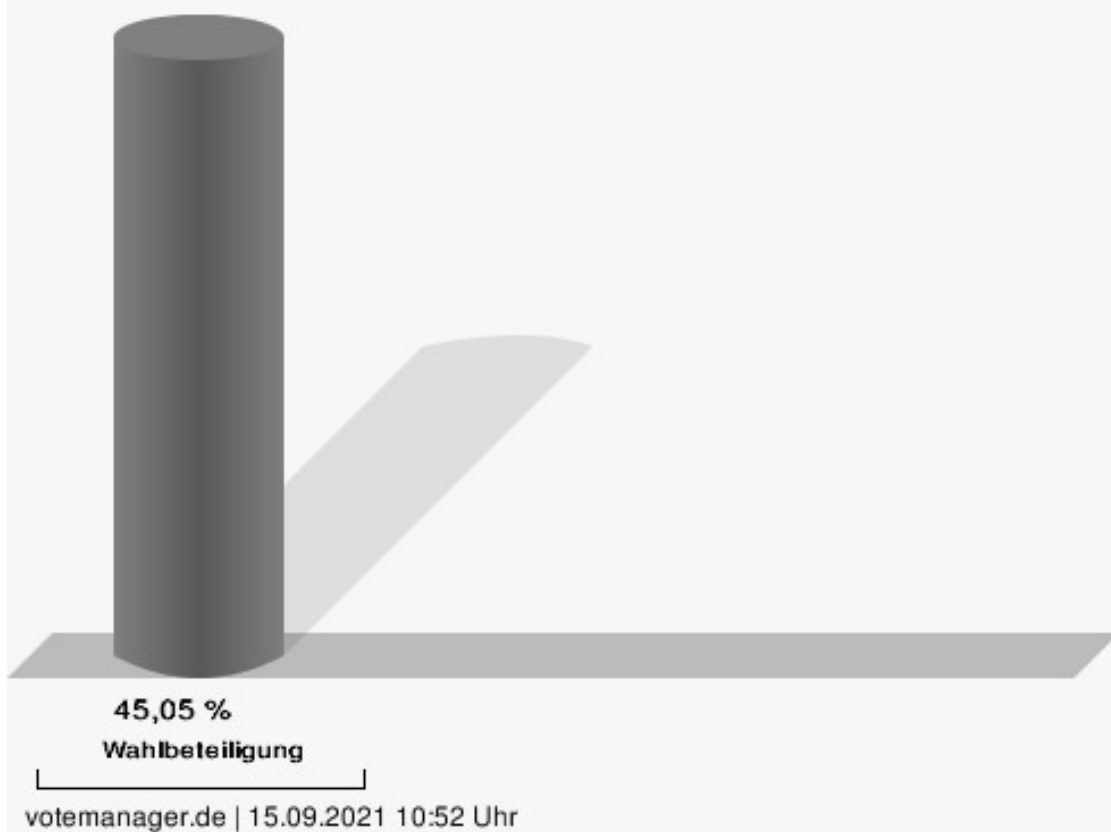
| | Anzahl | Prozent |
|---|--------|---------|
| SPD - Summe Partei- und Kandidaten-Stimmen | 414 | 44,28 % |
| SPD - Stimmen für die Partei | 121 | 12,94 % |
| SPD - Summe Kandidaten-Stimmen | 293 | 31,34 % |
| Annegrit Grabb | 27 | 9,22 % |
| Frank Miska | 17 | 5,80 % |
| Dr. Regina Dahms | 18 | 6,14 % |
| Erwin Ohlendorf | 1 | 0,34 % |
| Sigrid Lux | 159 | 54,27 % |
| Anna-Lena Ratzmer | 3 | 1,02 % |
| Michael Klaus | 1 | 0,34 % |
| Reinhard Sack | 55 | 18,77 % |
| Michael Frömel | 8 | 2,73 % |
| Sabrina Holletzek | 3 | 1,02 % |
| Lotar Magalowski | 1 | 0,34 % |
| CDU - Summe Partei- und Kandidaten-Stimmen | 123 | 13,16 % |
| CDU - Stimmen für die Partei | 79 | 8,45 % |
| CDU - Summe Kandidaten-Stimmen | 44 | 4,71 % |
| Inge Pelzer | 7 | 15,91 % |
| Marcus Porschke | 9 | 20,45 % |
| Kathrin Borsutzky | 2 | 4,55 % |
| Siegfried Pelzer | 5 | 11,36 % |
| Wolfgang Jainta | 21 | 47,73 % |
| M.B.S. - Summe Partei- und Kandidaten-Stimmen | 29 | 3,10 % |
| M.B.S. - Stimmen für die Partei | 21 | 2,25 % |
| M.B.S. - Summe Kandidaten-Stimmen | 8 | 0,86 % |
| Kevin Grobe | 5 | 62,50 % |
| Elke Koch | 1 | 12,50 % |
| Holger Knopf | 0 | 0,00 % |
| Stefan Roßmann | 2 | 25,00 % |
| GRÜNE - Summe Partei- und Kandidaten-Stimmen | 71 | 7,59 % |
| GRÜNE - Stimmen für die Partei | 31 | 3,32 % |
| GRÜNE - Summe Kandidaten-Stimmen | 40 | 4,28 % |
| Holger Dahms | 27 | 67,50 % |
| Justus Dahms | 5 | 12,50 % |

| | Anzahl | Prozent |
|--|--------|----------|
| Julia Dahms | 8 | 20,00 % |
| DIE LINKE - Summe Partei- und Kandidaten-Stimmen | 17 | 1,82 % |
| DIE LINKE - Stimmen für die Partei | 11 | 1,18 % |
| DIE LINKE - Summe Kandidaten-Stimmen | 6 | 0,64 % |
| Baran Kaya | 6 | 100,00 % |
| FDP - Summe Partei- und Kandidaten-Stimmen | 43 | 4,60 % |
| FDP - Stimmen für die Partei | 31 | 3,32 % |
| FDP - Summe Kandidaten-Stimmen | 12 | 1,28 % |
| Jens H. Neubert | 11 | 91,67 % |
| David Kurs | 1 | 8,33 % |
| Axel Kommander, Kommander | 238 | 25,45 % |



SPD = Sozialdemokratische Partei Deutschlands
 CDU = Christlich Demokratische Union Deutschlands in Niedersachsen
 M.B.S. = Freie Wählergemeinschaft Mündiger Bürger Salzgitter
 GRÜNE = BÜNDNIS 90/DIE GRÜNEN
 FDP = Freie Demokratische Partei
 Kommander = Kommander

Wahlbeteiligung

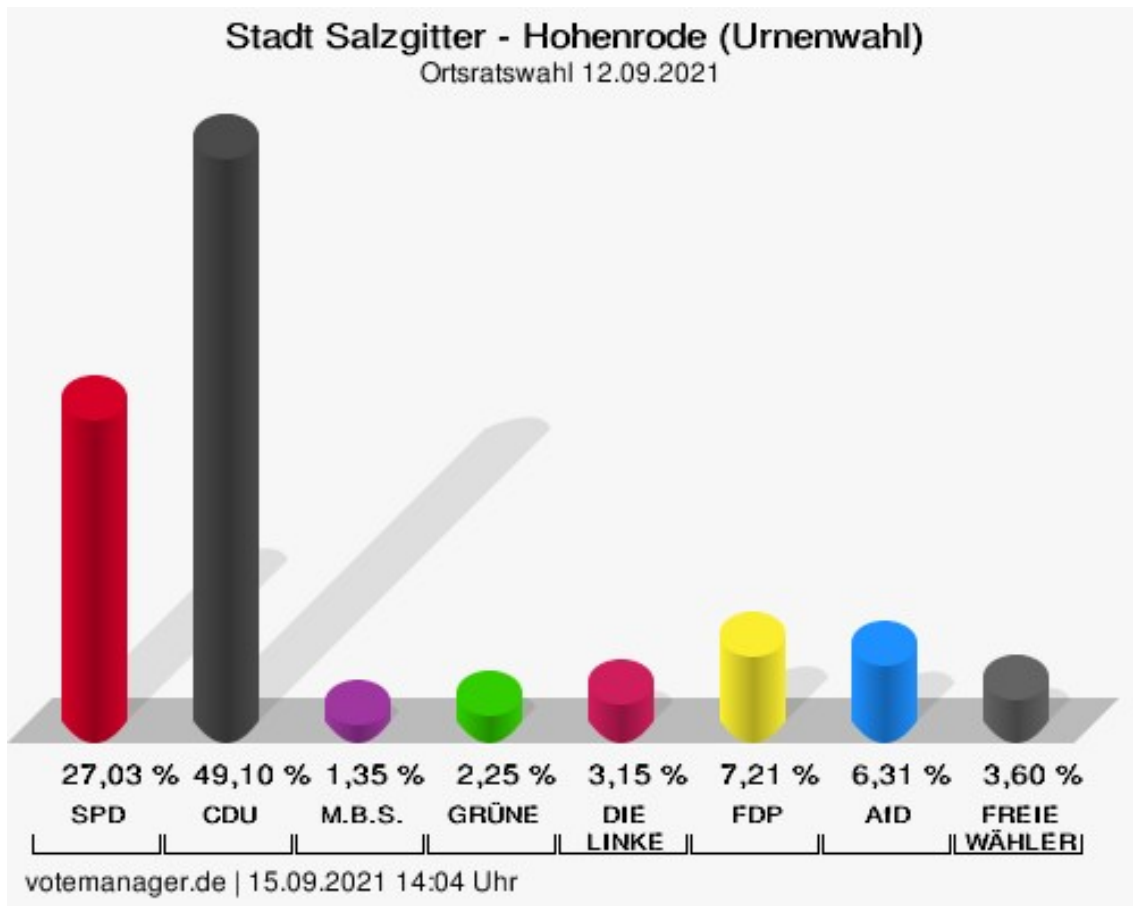


Hohenrode (Urnenwahl)

| | Anzahl | Prozent |
|---|--------|---------|
| SPD - Summe Partei- und Kandidaten-Stimmen | 60 | 27,03 % |
| SPD - Stimmen für die Partei | 17 | 7,66 % |
| SPD - Summe Kandidaten-Stimmen | 43 | 19,37 % |
| Michael Letter | 18 | 41,86 % |
| Roland Comes | 1 | 2,33 % |
| Ulf Sobania | 3 | 6,98 % |
| Ingrid Schneider | 0 | 0,00 % |
| Dincer Dinc | 0 | 0,00 % |
| Lukas Exner | 10 | 23,26 % |
| Rainer Nordhause | 1 | 2,33 % |
| Andrea Brehmer | 0 | 0,00 % |
| Wolfgang Bauer | 10 | 23,26 % |
| CDU - Summe Partei- und Kandidaten-Stimmen | 109 | 49,10 % |
| CDU - Stimmen für die Partei | 29 | 13,06 % |
| CDU - Summe Kandidaten-Stimmen | 80 | 36,04 % |
| Andreas Triebe | 13 | 16,25 % |
| Gabriele Hoffmann | 2 | 2,50 % |
| Phillip Stolze | 25 | 31,25 % |
| Kristoff Gau | 10 | 12,50 % |
| Philipp Sasse | 6 | 7,50 % |
| Jan Brüninghaus | 6 | 7,50 % |
| Manuel Juhrs | 0 | 0,00 % |
| Dirk Krause | 5 | 6,25 % |
| Ralf Bechstedt | 1 | 1,25 % |
| Heiner Görk | 11 | 13,75 % |
| Dr. Gerhard Roos | 1 | 1,25 % |
| M.B.S. - Summe Partei- und Kandidaten-Stimmen | 3 | 1,35 % |
| M.B.S. - Stimmen für die Partei | 1 | 0,45 % |
| M.B.S. - Summe Kandidaten-Stimmen | 2 | 0,90 % |
| Michael Walter | 1 | 50,00 % |
| Olaf Höper | 0 | 0,00 % |
| Stefanie Franke | 0 | 0,00 % |
| Wolfgang Reupke | 1 | 50,00 % |
| GRÜNE - Summe Partei- und Kandidaten-Stimmen | 5 | 2,25 % |

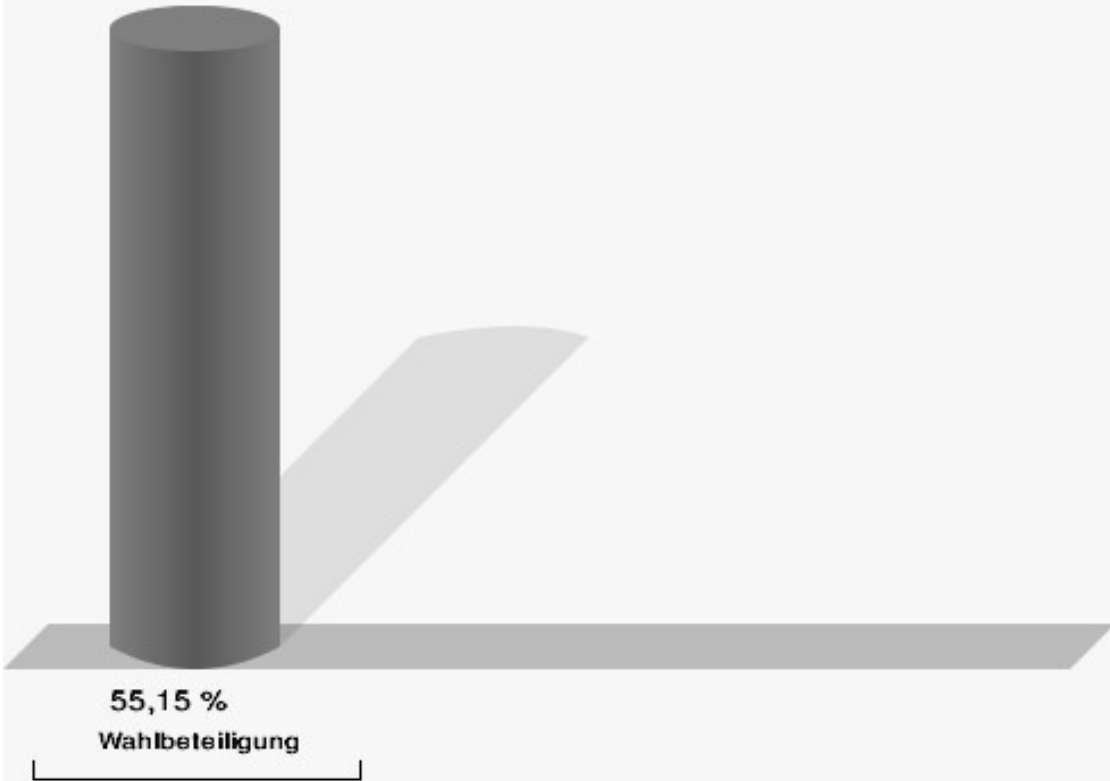
| | Anzahl | Prozent |
|--|--------|----------|
| GRÜNE - Stimmen für die Partei | 3 | 1,35 % |
| GRÜNE - Summe Kandidaten-Stimmen | 2 | 0,90 % |
| Sarah Vree | 0 | 0,00 % |
| Gerhard Stebner | 2 | 100,00 % |
| Julia Mefs | 0 | 0,00 % |
| Lucy Torbecke | 0 | 0,00 % |
| Thomas Merx | 0 | 0,00 % |
| Algird Dikschat | 0 | 0,00 % |
| DIE LINKE - Summe Partei- und Kandidaten-Stimmen | 7 | 3,15 % |
| DIE LINKE - Stimmen für die Partei | 3 | 1,35 % |
| DIE LINKE - Summe Kandidaten-Stimmen | 4 | 1,80 % |
| Hermann Fleischer | 1 | 25,00 % |
| Heiko Vogtland | 0 | 0,00 % |
| Emily Bäter | 3 | 75,00 % |
| Henrik Torbecke | 0 | 0,00 % |
| FDP - Summe Partei- und Kandidaten-Stimmen | 16 | 7,21 % |
| FDP - Stimmen für die Partei | 7 | 3,15 % |
| FDP - Summe Kandidaten-Stimmen | 9 | 4,05 % |
| Renate Conze | 6 | 66,67 % |
| Octavia Hagau | 0 | 0,00 % |
| Michael G. Ehret | 1 | 11,11 % |
| Michaela Jamans | 1 | 11,11 % |
| Sascha Schneider | 1 | 11,11 % |
| Maximilian Michael Armbrecht | 0 | 0,00 % |
| Ulrich Schmalhaus | 0 | 0,00 % |
| Claudia Ehret | 0 | 0,00 % |
| Viktor Bresse | 0 | 0,00 % |
| Björn Ruhrmann | 0 | 0,00 % |
| Hartmut Conze | 0 | 0,00 % |
| Jürgen Hattop | 0 | 0,00 % |
| AfD - Summe Partei- und Kandidaten-Stimmen | 14 | 6,31 % |
| AfD - Stimmen für die Partei | 13 | 5,86 % |
| AfD - Summe Kandidaten-Stimmen | 1 | 0,45 % |
| Wolfgang Haars | 1 | 100,00 % |

| | Anzahl | Prozent |
|---|--------|---------|
| FREIE WÄHLER - Summe Partei- und Kandidaten-Stimmen | 8 | 3,60 % |
| FREIE WÄHLER - Stimmen für die Partei | 2 | 0,90 % |
| FREIE WÄHLER - Summe Kandidaten-Stimmen | 6 | 2,70 % |
| Peter Kozlik | 3 | 50,00 % |
| Uwe Cassel | 3 | 50,00 % |



SPD = Sozialdemokratische Partei Deutschlands
 CDU = Christlich Demokratische Union Deutschlands in Niedersachsen
 M.B.S. = Freie Wählergemeinschaft Mündiger Bürger Salzgitter
 GRÜNE = BÜNDNIS 90/DIE GRÜNEN
 FDP = Freie Demokratische Partei
 AfD = Alternative für Deutschland
 FREIE WÄHLER = FREIE WÄHLER Niedersachsen

Wahlbeteiligung

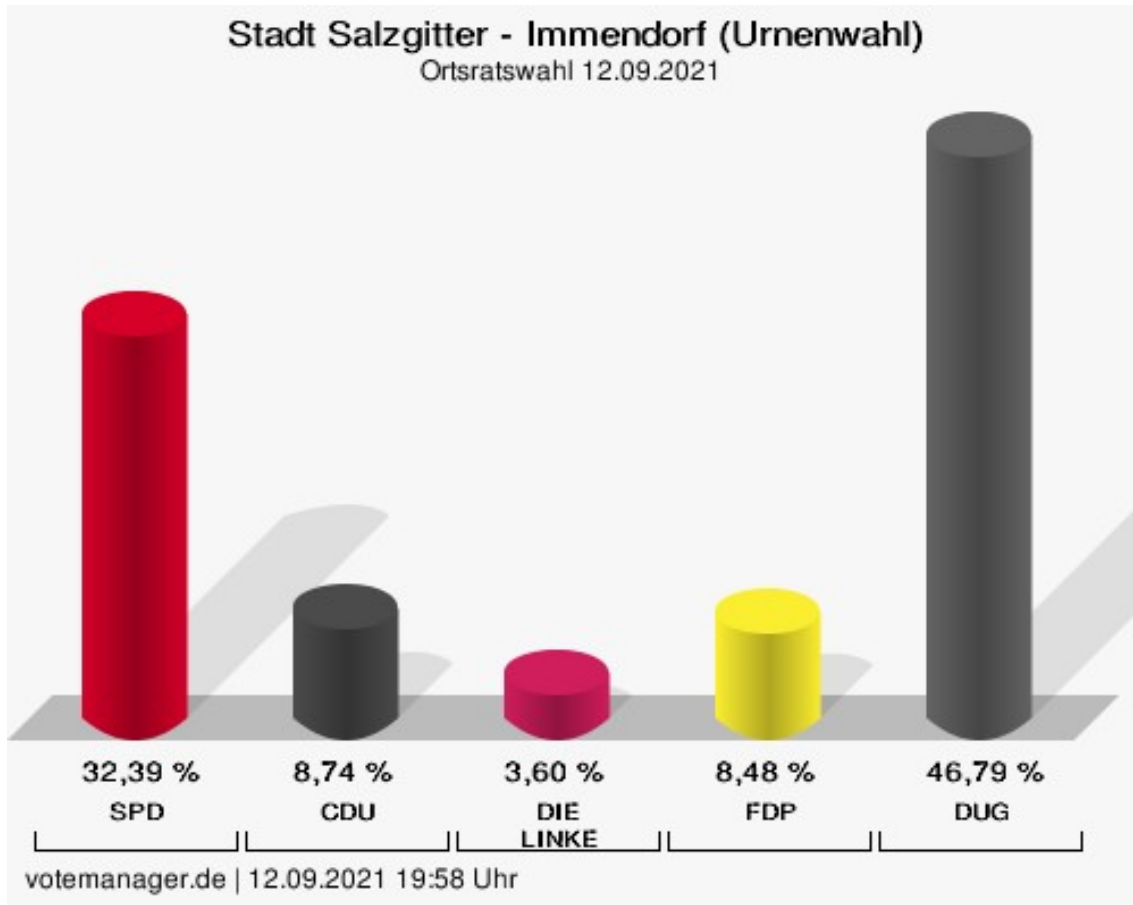


votemanager.de | 15.09.2021 14:04 Uhr

Immendorf (Urnenwahl)

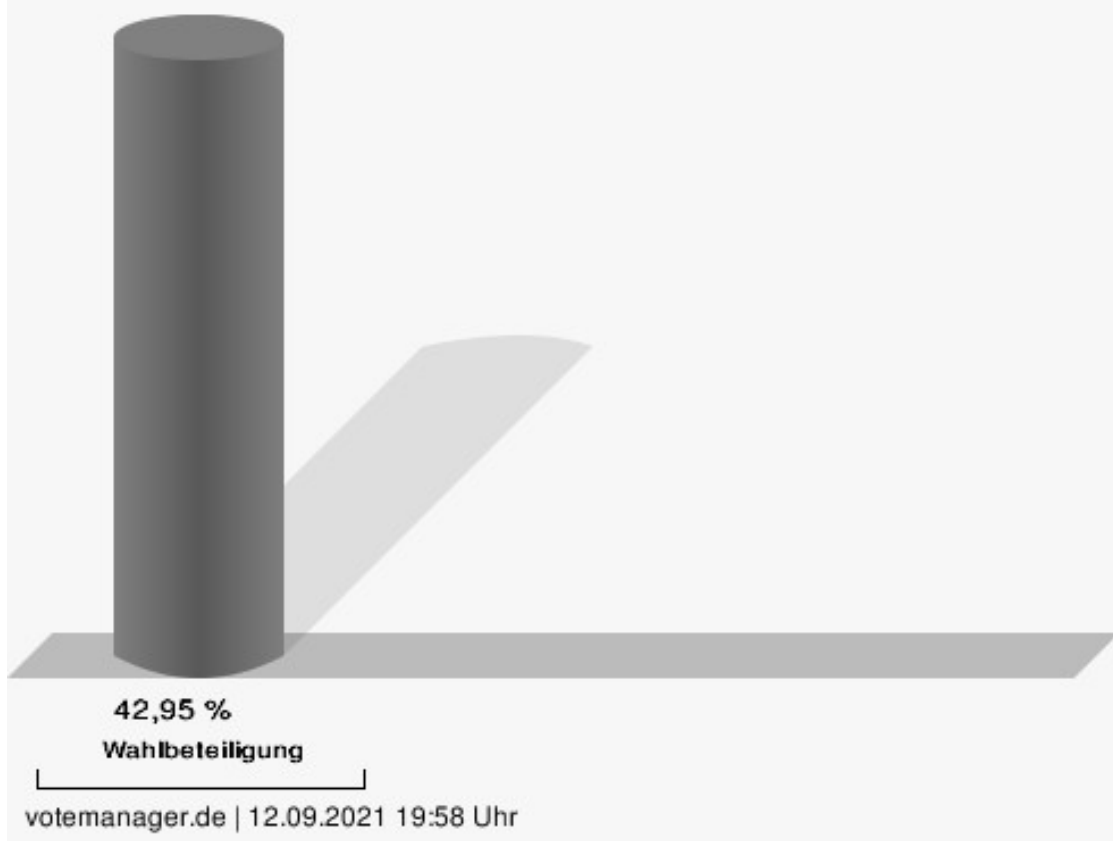
| | Anzahl | Prozent |
|--|--------|---------|
| SPD - Summe Partei- und Kandidaten-Stimmen | 126 | 32,39 % |
| SPD - Stimmen für die Partei | 60 | 15,42 % |
| SPD - Summe Kandidaten-Stimmen | 66 | 16,97 % |
| Marco Kreit | 27 | 40,91 % |
| Heike Claus | 2 | 3,03 % |
| Marcel Plein | 12 | 18,18 % |
| Marion Heisler | 2 | 3,03 % |
| Torsten Stormowski | 3 | 4,55 % |
| Detlef Lütge | 17 | 25,76 % |
| Mike Ebeling | 3 | 4,55 % |
| Hans-Georg Waschk | 0 | 0,00 % |
| CDU - Summe Partei- und Kandidaten-Stimmen | 34 | 8,74 % |
| CDU - Stimmen für die Partei | 22 | 5,66 % |
| CDU - Summe Kandidaten-Stimmen | 12 | 3,08 % |
| Willfred Stolka | 6 | 50,00 % |
| Franz Josef Wafzig | 1 | 8,33 % |
| Jens Kilian | 3 | 25,00 % |
| Otto Kracht | 1 | 8,33 % |
| Nicole Matos da Silva | 1 | 8,33 % |
| Rene Beu | 0 | 0,00 % |
| Nuno Matos da Silva | 0 | 0,00 % |
| DIE LINKE - Summe Partei- und Kandidaten-Stimmen | 14 | 3,60 % |
| DIE LINKE - Stimmen für die Partei | 14 | 3,60 % |
| DIE LINKE - Summe Kandidaten-Stimmen | 0 | 0,00 % |
| Karin Klose | 0 | --- |
| Jürgen Gruber | 0 | --- |
| FDP - Summe Partei- und Kandidaten-Stimmen | 33 | 8,48 % |
| FDP - Stimmen für die Partei | 18 | 4,63 % |
| FDP - Summe Kandidaten-Stimmen | 15 | 3,86 % |
| Ercan Kilic | 5 | 33,33 % |
| Nicole Weckerle | 10 | 66,67 % |
| DUG - Summe Partei- und Kandidaten-Stimmen | 182 | 46,79 % |

| | Anzahl | Prozent |
|--------------------------------|--------|---------|
| DUG - Stimmen für die Partei | 17 | 4,37 % |
| DUG - Summe Kandidaten-Stimmen | 165 | 42,42 % |
| Georg Groh | 5 | 3,03 % |
| Manuela Gottschalk | 2 | 1,21 % |
| Alexander Fürch | 1 | 0,61 % |
| Annette Berndt | 157 | 95,15 % |



SPD = Sozialdemokratische Partei Deutschlands
 CDU = Christlich Demokratische Union Deutschlands in Niedersachsen
 FDP = Freie Demokratische Partei
 DUG = Die Unabhängige Gemeinschaft

Wahlbeteiligung



Lebenstedt (Urnenwahl)

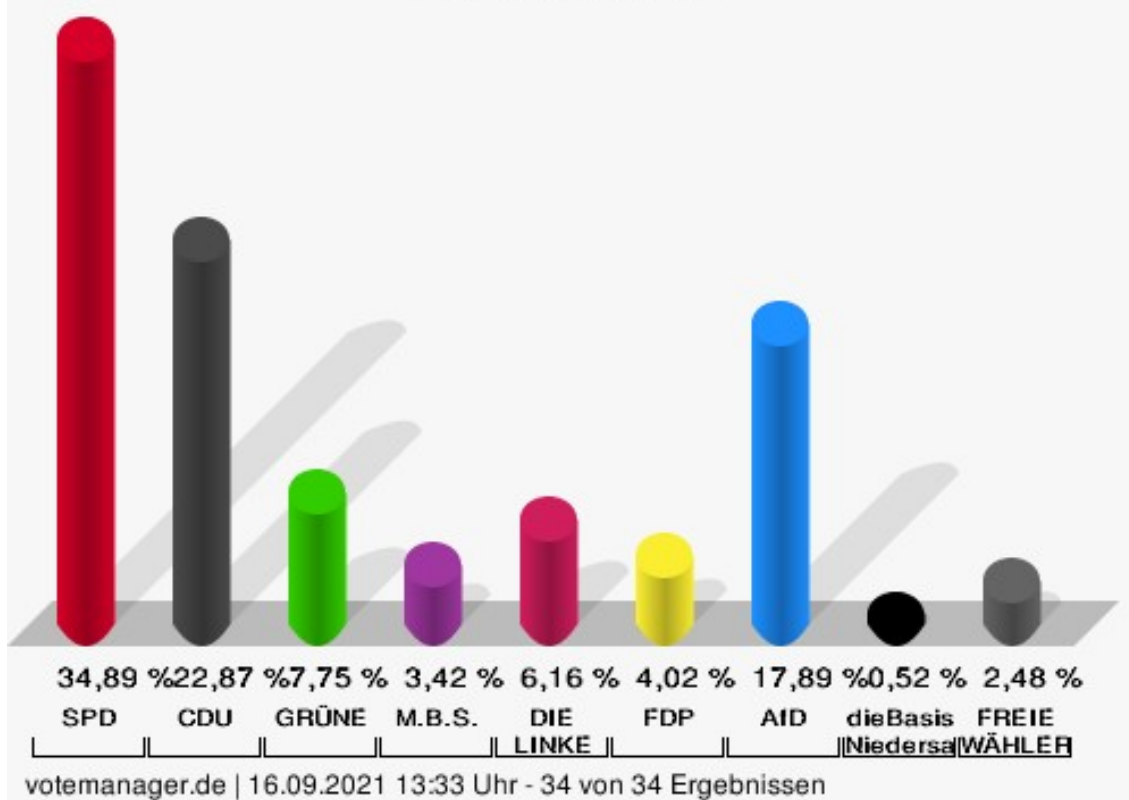
| | Anzahl | Prozent |
|--|--------|---------|
| SPD - Summe Partei- und Kandidaten-Stimmen | 8.456 | 34,89 % |
| SPD - Stimmen für die Partei | 4.256 | 17,56 % |
| SPD - Summe Kandidaten-Stimmen | 4.200 | 17,33 % |
| Werner Müller | 651 | 15,50 % |
| Muzaffer Perik | 261 | 6,21 % |
| Abdulgaki Ay | 224 | 5,33 % |
| Sabine Reinecke | 273 | 6,50 % |
| Tim Lolies | 245 | 5,83 % |
| Thorsten Schleining | 288 | 6,86 % |
| Alexander Hanne | 107 | 2,55 % |
| Amal El Dorr | 215 | 5,12 % |
| Hicham El Kurdi | 44 | 1,05 % |
| Dieter Kömpel | 121 | 2,88 % |
| Sebastian Edinger | 128 | 3,05 % |
| Hartmut Elbnick | 64 | 1,52 % |
| Orhun Karaman | 149 | 3,55 % |
| Adel Tarchouni | 78 | 1,86 % |
| Stephanie Thiel | 119 | 2,83 % |
| Brigitte Militschenko | 143 | 3,40 % |
| Peter Zielinski | 36 | 0,86 % |
| Andre Broß | 37 | 0,88 % |
| Detlef Dowald | 41 | 0,98 % |
| Ulrich Leidecker | 193 | 4,60 % |
| Tobias Bey | 152 | 3,62 % |
| Hans-Georg Tschiersch | 22 | 0,52 % |
| Michael Loos | 89 | 2,12 % |
| Wilfried Pollmann | 225 | 5,36 % |
| Susanne Erdmann | 196 | 4,67 % |
| Siegfried Diepold | 38 | 0,90 % |
| Michael Jakobke | 14 | 0,33 % |
| Josef Keller | 47 | 1,12 % |
| CDU - Summe Partei- und Kandidaten-Stimmen | 5.543 | 22,87 % |
| CDU - Stimmen für die Partei | 2.766 | 11,41 % |
| CDU - Summe Kandidaten-Stimmen | 2.777 | 11,46 % |
| Eugen Schmidt | 416 | 14,98 % |
| Hans Verstegen | 420 | 15,12 % |

| | Anzahl | Prozent |
|---|--------|---------|
| Jessica Papenberg | 134 | 4,83 % |
| Markus Büyükkaltay | 122 | 4,39 % |
| Stefani Steckhan | 107 | 3,85 % |
| Holger Lindenberg | 100 | 3,60 % |
| Alfred Herudek | 50 | 1,80 % |
| Gianluca Calabrese | 243 | 8,75 % |
| Çigdem Kaya | 120 | 4,32 % |
| Tobias Schauf | 242 | 8,71 % |
| Norbert Tönnies | 26 | 0,94 % |
| Waldemar Sorokin | 42 | 1,51 % |
| Christian Herzog | 64 | 2,30 % |
| Klaus Katzbach | 56 | 2,02 % |
| Adrian Guttkowski | 22 | 0,79 % |
| Guido Lücke | 613 | 22,07 % |
| GRÜNE - Summe Partei- und Kandidaten-Stimmen | 1.878 | 7,75 % |
| GRÜNE - Stimmen für die Partei | 1.045 | 4,31 % |
| GRÜNE - Summe Kandidaten-Stimmen | 833 | 3,44 % |
| Claudia Bautz | 134 | 16,09 % |
| Michael Dröse | 85 | 10,20 % |
| Nele Brinschwitz | 133 | 15,97 % |
| Patrick Kolzuniak | 44 | 5,28 % |
| Irene Wintjen | 38 | 4,56 % |
| Sascha Pitkamin | 141 | 16,93 % |
| Harald Wintjen | 73 | 8,76 % |
| Wolfgang Rosenthal | 24 | 2,88 % |
| Jacek Kozok | 14 | 1,68 % |
| Marcel Bürger | 147 | 17,65 % |
| M.B.S. - Summe Partei- und Kandidaten-Stimmen | 830 | 3,42 % |
| M.B.S. - Stimmen für die Partei | 364 | 1,50 % |
| M.B.S. - Summe Kandidaten-Stimmen | 466 | 1,92 % |
| Horst Rubin | 85 | 18,24 % |
| Heinz Kluske | 80 | 17,17 % |
| Peter Baule | 49 | 10,52 % |
| Michael Müller | 46 | 9,87 % |
| Friedel Schulze | 25 | 5,36 % |
| Eduard Krause | 30 | 6,44 % |
| Melanie Lingner | 17 | 3,65 % |

| | Anzahl | Prozent |
|--|--------|---------|
| Jürgen Thielecke | 11 | 2,36 % |
| Eugenea Rangosch | 2 | 0,43 % |
| Martin Schacht | 6 | 1,29 % |
| Alexander Pohl | 11 | 2,36 % |
| Ryszard Nowak | 11 | 2,36 % |
| Artur Juskys | 7 | 1,50 % |
| Adalbert Roszkowski | 6 | 1,29 % |
| Karl-Heinz Pelikan | 11 | 2,36 % |
| Vanessa Völkel | 25 | 5,36 % |
| Adrian Nowak | 21 | 4,51 % |
| Sabine Födisch-Rüstig | 23 | 4,94 % |
| DIE LINKE - Summe Partei- und Kandidaten-Stimmen | 1.493 | 6,16 % |
| DIE LINKE - Stimmen für die Partei | 624 | 2,57 % |
| DIE LINKE - Summe Kandidaten-Stimmen | 869 | 3,59 % |
| Berndt Roick | 44 | 5,06 % |
| Hakan Ay | 54 | 6,21 % |
| Cem Ince | 145 | 16,69 % |
| Christos Paralıs | 87 | 10,01 % |
| Emrah Durmaz | 23 | 2,65 % |
| Werner Kubıtza | 26 | 2,99 % |
| Adnan Muhemed | 24 | 2,76 % |
| Patrick Stöhr | 17 | 1,96 % |
| Kamil Gömleksiz | 22 | 2,53 % |
| Pierre Küch | 48 | 5,52 % |
| Abdellatif Fakhro | 32 | 3,68 % |
| Selahettin Ince | 347 | 39,93 % |
| FDP - Summe Partei- und Kandidaten-Stimmen | 974 | 4,02 % |
| FDP - Stimmen für die Partei | 635 | 2,62 % |
| FDP - Summe Kandidaten-Stimmen | 339 | 1,40 % |
| Bianca Bärecke-Rentrop | 116 | 34,22 % |
| Rainer Koch | 49 | 14,45 % |
| Martin Boettcher | 48 | 14,16 % |
| Dr. Wolfgang Sonntag | 37 | 10,91 % |
| Sascha Ordowski | 63 | 18,58 % |
| Matthias Tammling | 26 | 7,67 % |
| AfD - Summe Partei- und Kandidaten-Stimmen | 4.335 | 17,89 % |

| | Anzahl | Prozent |
|---|--------|----------|
| AfD - Stimmen für die Partei | 2.533 | 10,45 % |
| AfD - Summe Kandidaten-Stimmen | 1.802 | 7,43 % |
| Georg Schmalz | 377 | 20,92 % |
| Thomas-Peter Disselhoff | 675 | 37,46 % |
| Claus Hähn | 149 | 8,27 % |
| Andreas Knopp | 269 | 14,93 % |
| Vadim Walter | 117 | 6,49 % |
| Patricia Mair | 215 | 11,93 % |
| dieBasis LV Niedersachsen - Summe Partei- und Kandidaten-Stimmen | 126 | 0,52 % |
| dieBasis LV Niedersachsen - Stimmen für die Partei | 91 | 0,38 % |
| dieBasis LV Niedersachsen - Summe Kandidaten-Stimmen | 35 | 0,14 % |
| Wolfgang Sonnabend | 35 | 100,00 % |
| FREIE WÄHLER - Summe Partei- und Kandidaten-Stimmen | 602 | 2,48 % |
| FREIE WÄHLER - Stimmen für die Partei | 448 | 1,85 % |
| FREIE WÄHLER - Summe Kandi- daten-Stimmen | 154 | 0,64 % |
| Hans-Jürgen Wüste | 154 | 100,00 % |

Stadt Salzgitter - Lebenstedt (Urnenwahl) Ortsratswahl 12.09.2021



SPD = Sozialdemokratische Partei Deutschlands

CDU = Christlich Demokratische Union Deutschlands in Niedersachsen

GRÜNE = BÜNDNIS 90/DIE GRÜNEN

M.B.S. = Freie Wählergemeinschaft Mündiger Bürger Salzgitter

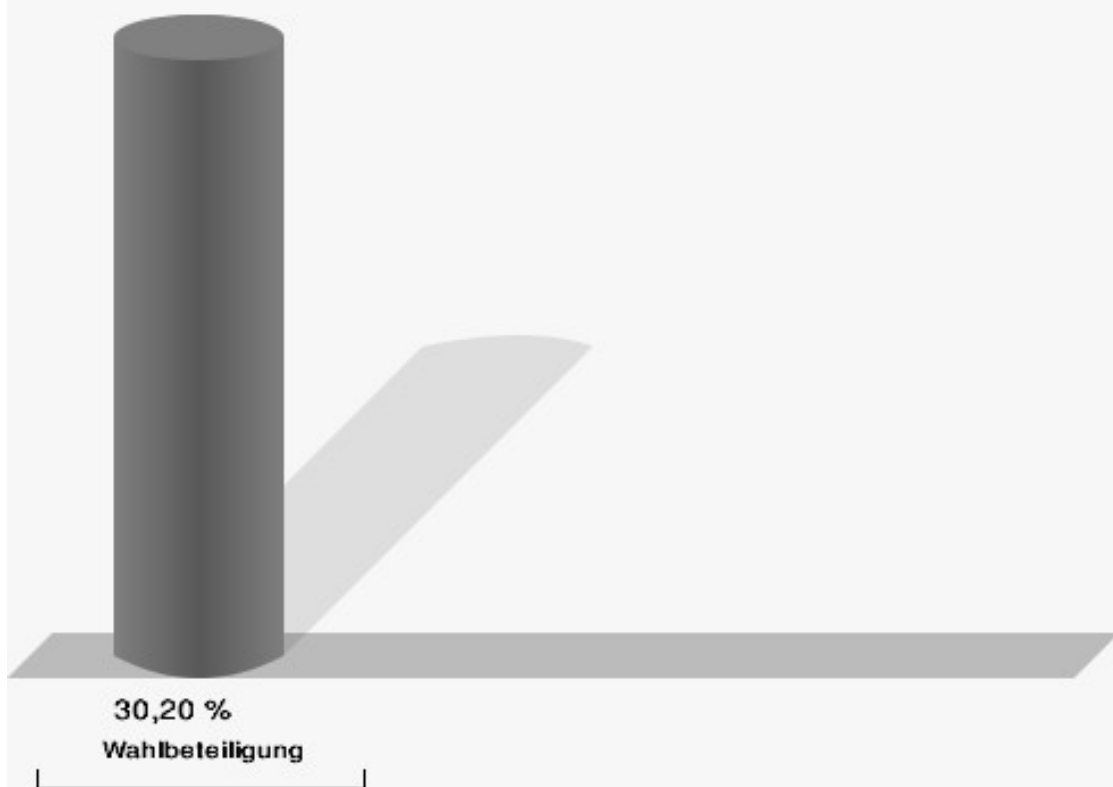
FDP = Freie Demokratische Partei

AfD = Alternative für Deutschland

dieBasis LV Niedersachsen = Basisdemokratische Partei Deutschland Landesverband Niedersachsen

FREIE WÄHLER = FREIE WÄHLER Niedersachsen

Wahlbeteiligung

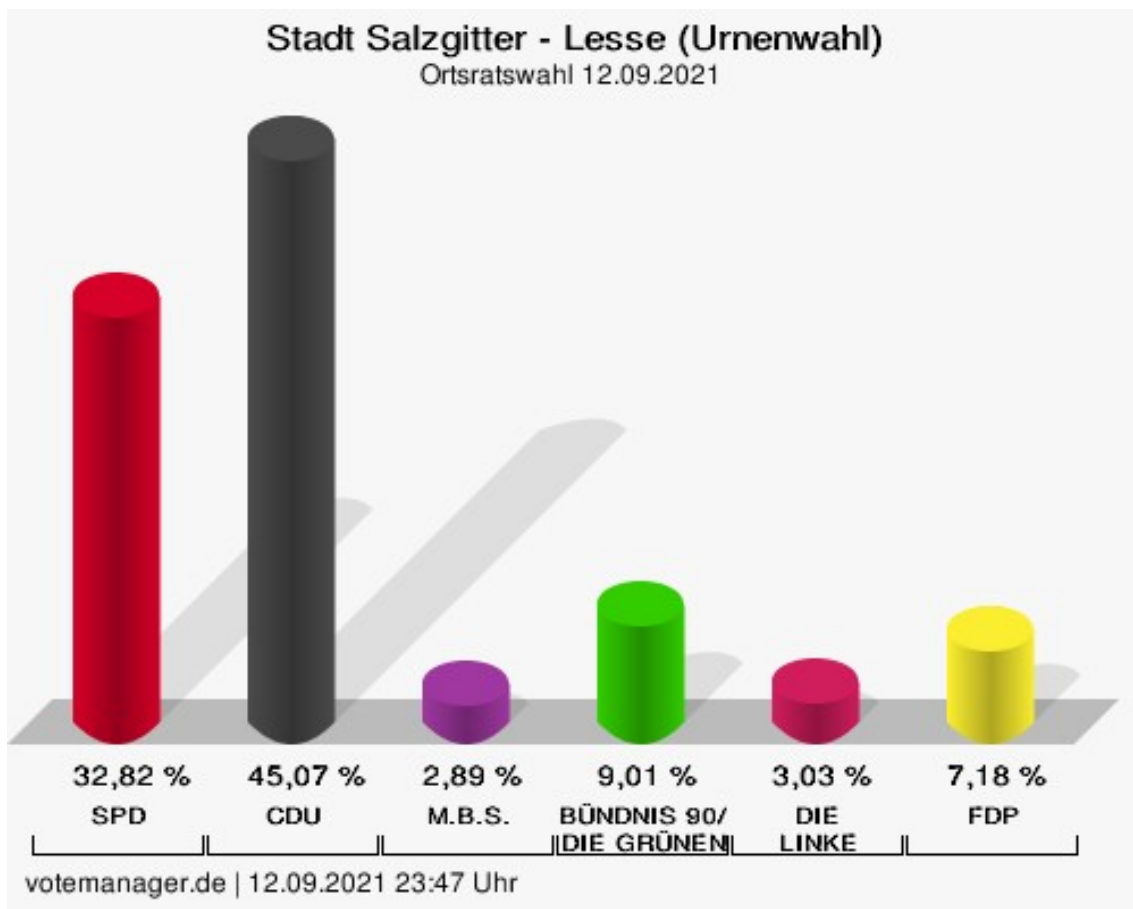


votemanager.de | 16.09.2021 13:33 Uhr - 34 von 34 Ergebnissen

Lesse (Urnenwahl)

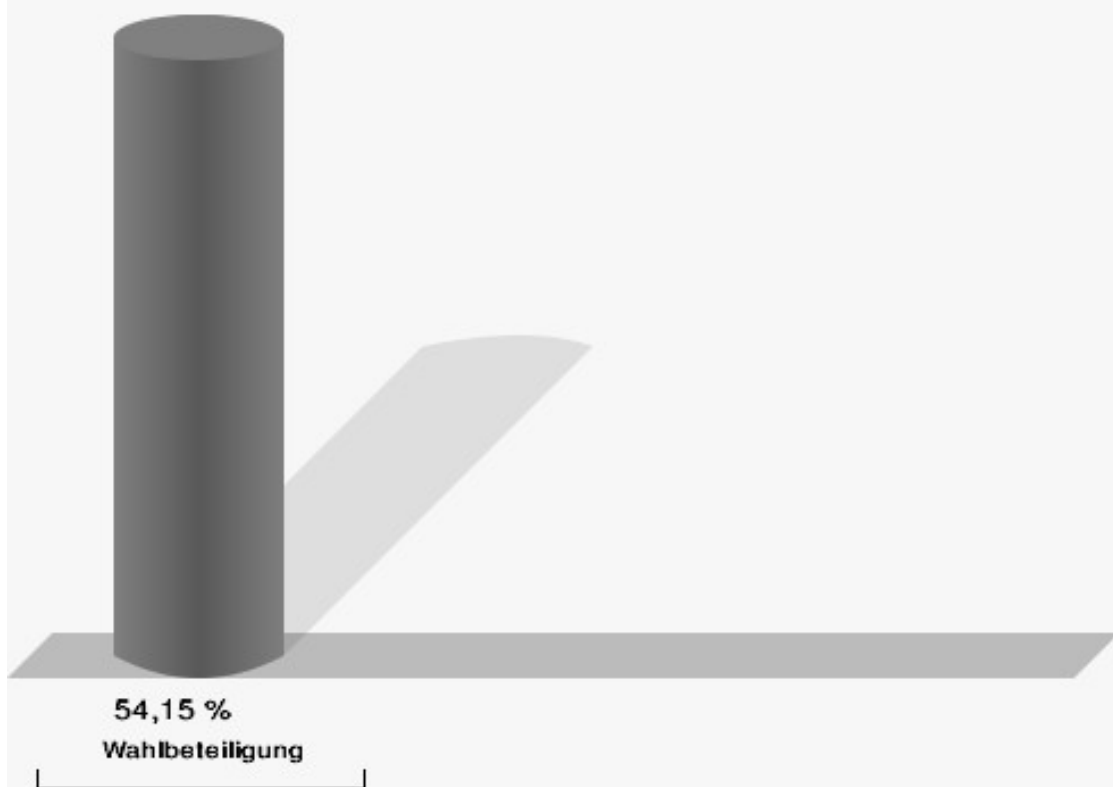
| | Anzahl | Prozent |
|---|--------|----------|
| SPD - Summe Partei- und Kandidaten-Stimmen | 466 | 32,82 % |
| SPD - Stimmen für die Partei | 201 | 14,15 % |
| SPD - Summe Kandidaten-Stimmen | 265 | 18,66 % |
| Anne-Maria Doukas | 39 | 14,72 % |
| Janin Wojtysiak-Hinzer | 13 | 4,91 % |
| Gabriele Teusch | 63 | 23,77 % |
| Marianne Kalnins | 6 | 2,26 % |
| Bill Wyzisk | 4 | 1,51 % |
| Thomas Reichelt | 9 | 3,40 % |
| Andreas Baumann | 97 | 36,60 % |
| Heinz-Jürgen Kühn | 4 | 1,51 % |
| Manfred Schreiber | 30 | 11,32 % |
| CDU - Summe Partei- und Kandidaten-Stimmen | 640 | 45,07 % |
| CDU - Stimmen für die Partei | 114 | 8,03 % |
| CDU - Summe Kandidaten-Stimmen | 526 | 37,04 % |
| Angelika Müller | 185 | 35,17 % |
| Thomas Kluge | 31 | 5,89 % |
| Claus-Peter Deneke | 14 | 2,66 % |
| Astrid Penke | 15 | 2,85 % |
| Sybil Mitrenga | 10 | 1,90 % |
| Heike Horn | 76 | 14,45 % |
| Volker Thörmann | 73 | 13,88 % |
| Christian Schaper-Jesussek | 7 | 1,33 % |
| Björn Ebeling | 78 | 14,83 % |
| Luis Lütgering | 37 | 7,03 % |
| M.B.S. - Summe Partei- und Kandidaten-Stimmen | 41 | 2,89 % |
| M.B.S. - Stimmen für die Partei | 27 | 1,90 % |
| M.B.S. - Summe Kandidaten-Stimmen | 14 | 0,99 % |
| Jannis Leontarakis | 14 | 100,00 % |
| GRÜNE - Summe Partei- und Kandidaten-Stimmen | 128 | 9,01 % |
| GRÜNE - Stimmen für die Partei | 58 | 4,08 % |
| GRÜNE - Summe Kandidaten-Stimmen | 70 | 4,93 % |
| Heike Dähndel | 59 | 84,29 % |
| Rosemarie Hinrichs | 11 | 15,71 % |

| | Anzahl | Prozent |
|--|--------|----------|
| DIE LINKE - Summe Partei- und Kandidaten-Stimmen | 43 | 3,03 % |
| DIE LINKE - Stimmen für die Partei | 30 | 2,11 % |
| DIE LINKE - Summe Kandidaten-Stimmen | 13 | 0,92 % |
| Aziz Özcan | 13 | 100,00 % |
| FDP - Summe Partei- und Kandidaten-Stimmen | 102 | 7,18 % |
| FDP - Stimmen für die Partei | 52 | 3,66 % |
| FDP - Summe Kandidaten-Stimmen | 50 | 3,52 % |
| Andreas Böhmken | 33 | 66,00 % |
| Dr. Hans-Heddies Andresen | 3 | 6,00 % |
| Petra Leben | 8 | 16,00 % |
| Frido Gaus | 4 | 8,00 % |
| Wiebke Andresen | 2 | 4,00 % |



SPD = Sozialdemokratische Partei Deutschlands
 CDU = Christlich Demokratische Union Deutschlands in Niedersachsen
 M.B.S. = Freie Wählergemeinschaft Mündiger Bürger Salzgitter
 FDP = Freie Demokratische Partei

Wahlbeteiligung

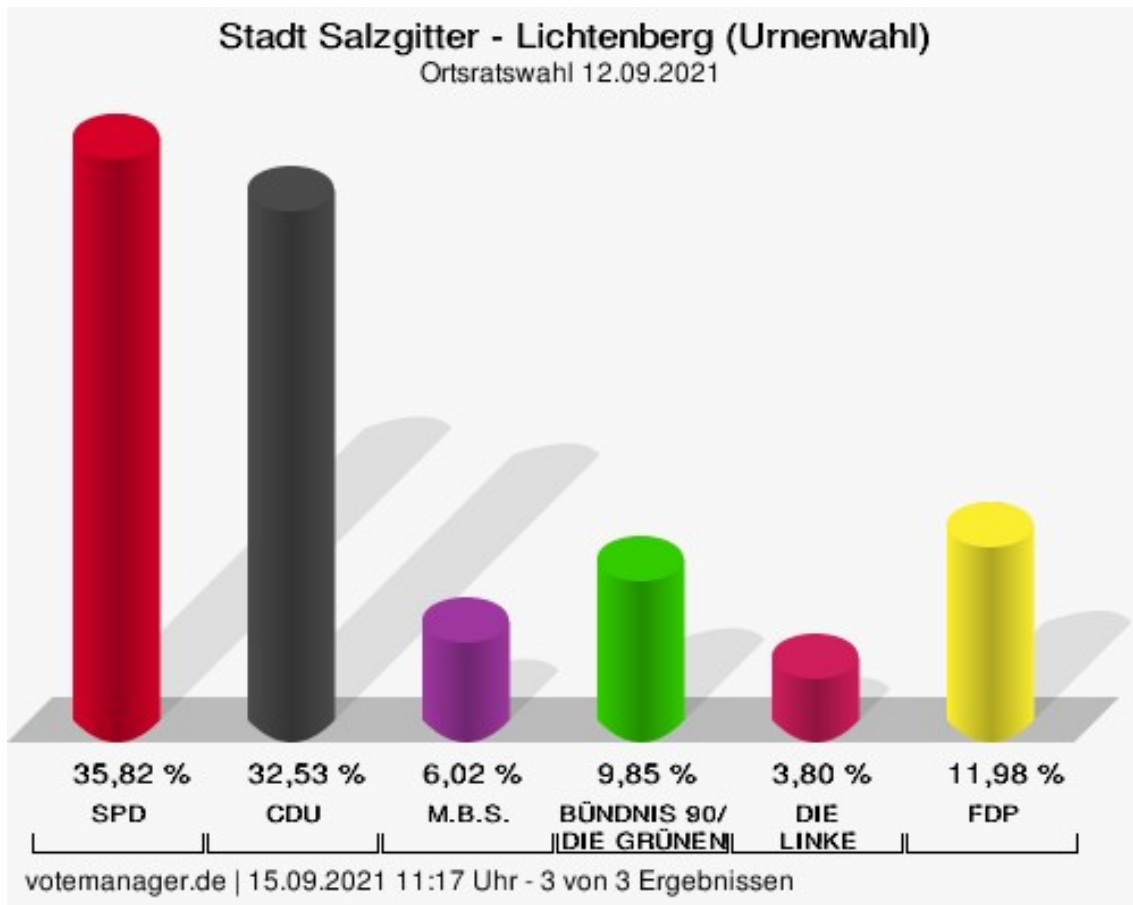


votemanager.de | 12.09.2021 23:47 Uhr

Lichtenberg (Urnenwahl)

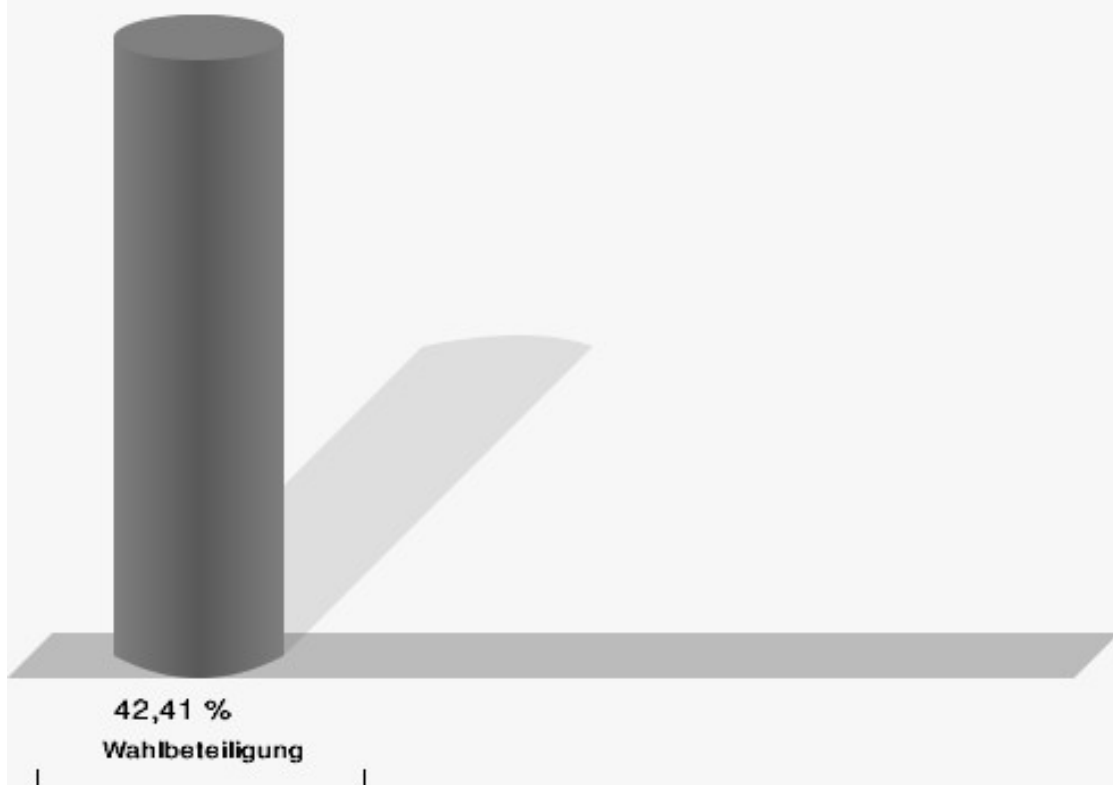
| | Anzahl | Prozent |
|---|--------|----------|
| SPD - Summe Partei- und Kandidaten-Stimmen | 1.178 | 35,82 % |
| SPD - Stimmen für die Partei | 519 | 15,78 % |
| SPD - Summe Kandidaten-Stimmen | 659 | 20,04 % |
| Anne-Maria Doukas | 351 | 53,26 % |
| Janin Wojtysiak-Hinzer | 48 | 7,28 % |
| Gabriele Teusch | 59 | 8,95 % |
| Marianne Kalnins | 15 | 2,28 % |
| Bill Wyzisk | 46 | 6,98 % |
| Thomas Reichelt | 112 | 17,00 % |
| Andreas Baumann | 8 | 1,21 % |
| Heinz-Jürgen Kühn | 10 | 1,52 % |
| Manfred Schreiber | 10 | 1,52 % |
| CDU - Summe Partei- und Kandidaten-Stimmen | 1.070 | 32,53 % |
| CDU - Stimmen für die Partei | 475 | 14,44 % |
| CDU - Summe Kandidaten-Stimmen | 595 | 18,09 % |
| Angelika Müller | 56 | 9,41 % |
| Thomas Kluge | 33 | 5,55 % |
| Claus-Peter Deneke | 133 | 22,35 % |
| Astrid Penke | 40 | 6,72 % |
| Sybil Mitrenga | 131 | 22,02 % |
| Heike Horn | 31 | 5,21 % |
| Volker Thörmann | 71 | 11,93 % |
| Christian Schaper-Jesussek | 80 | 13,45 % |
| Björn Ebeling | 0 | 0,00 % |
| Luis Lütgering | 20 | 3,36 % |
| M.B.S. - Summe Partei- und Kandidaten-Stimmen | 198 | 6,02 % |
| M.B.S. - Stimmen für die Partei | 111 | 3,37 % |
| M.B.S. - Summe Kandidaten-Stimmen | 87 | 2,65 % |
| Jannis Leontarakis | 87 | 100,00 % |
| GRÜNE - Summe Partei- und Kandidaten-Stimmen | 324 | 9,85 % |
| GRÜNE - Stimmen für die Partei | 232 | 7,05 % |
| GRÜNE - Summe Kandidaten-Stimmen | 92 | 2,80 % |
| Heike Dähndel | 64 | 69,57 % |
| Rosemarie Hinrichs | 28 | 30,43 % |

| | Anzahl | Prozent |
|--|--------|----------|
| DIE LINKE - Summe Partei- und Kandidaten-Stimmen | 125 | 3,80 % |
| DIE LINKE - Stimmen für die Partei | 93 | 2,83 % |
| DIE LINKE - Summe Kandidaten-Stimmen | 32 | 0,97 % |
| Aziz Özcan | 32 | 100,00 % |
| FDP - Summe Partei- und Kandidaten-Stimmen | 394 | 11,98 % |
| FDP - Stimmen für die Partei | 144 | 4,38 % |
| FDP - Summe Kandidaten-Stimmen | 250 | 7,60 % |
| Andreas Böhmken | 182 | 72,80 % |
| Dr. Hans-Heddies Andresen | 13 | 5,20 % |
| Petra Leben | 17 | 6,80 % |
| Frido Gaus | 31 | 12,40 % |
| Wiebke Andresen | 7 | 2,80 % |



SPD = Sozialdemokratische Partei Deutschlands
 CDU = Christlich Demokratische Union Deutschlands in Niedersachsen
 M.B.S. = Freie Wählergemeinschaft Mündiger Bürger Salzgitter
 FDP = Freie Demokratische Partei

Wahlbeteiligung

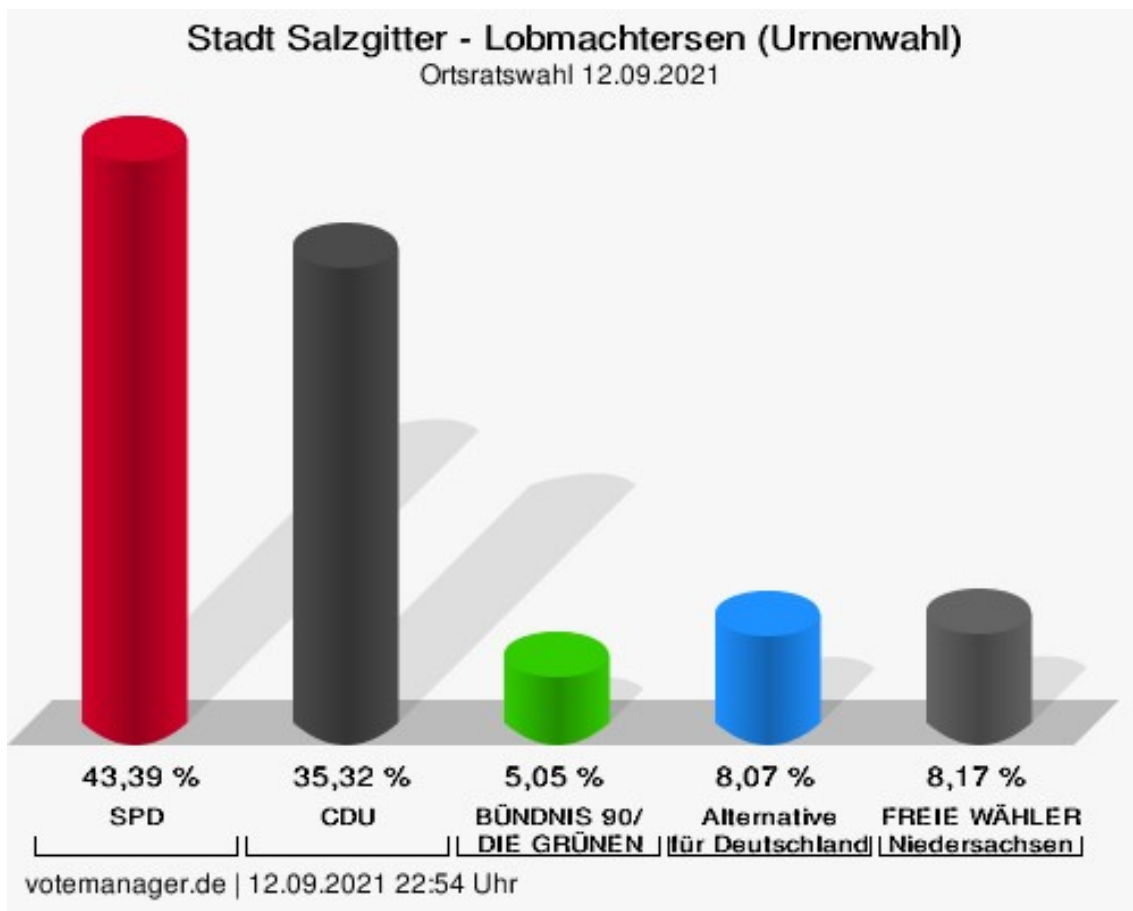


votemanager.de | 15.09.2021 11:17 Uhr - 3 von 3 Ergebnissen

Lobmachersen (Urnenwahl)

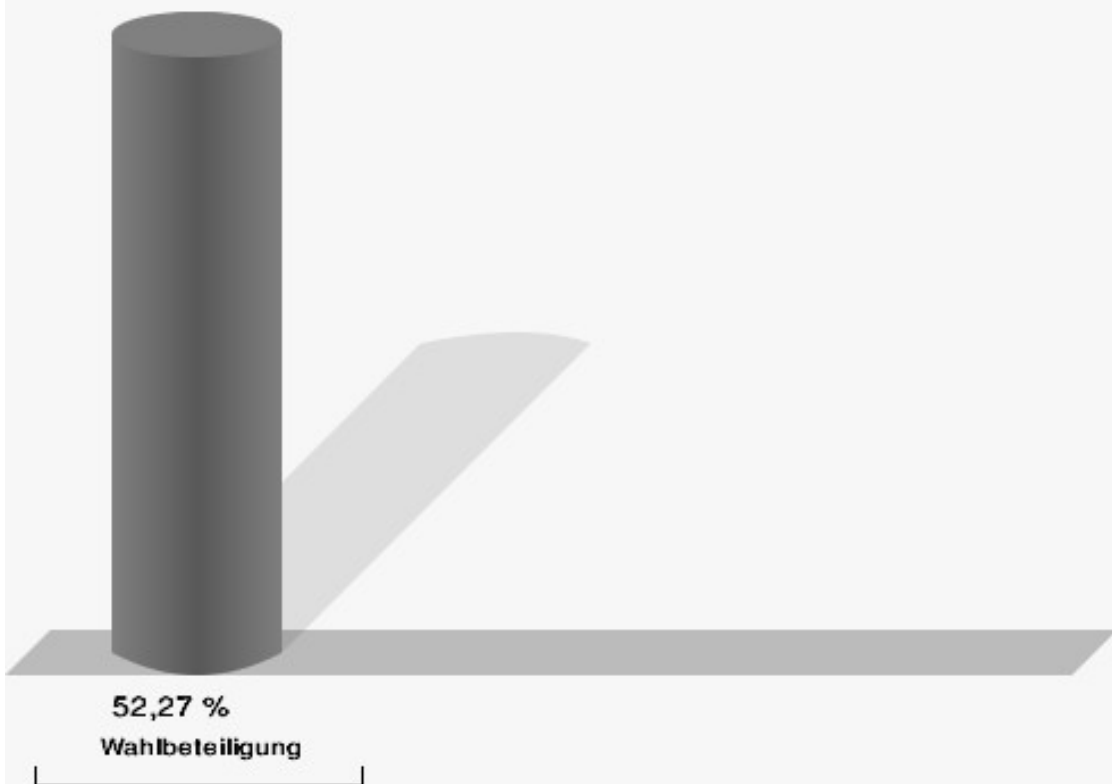
| | Anzahl | Prozent |
|---|--------|----------|
| SPD - Summe Partei- und Kandidaten-Stimmen | 430 | 43,39 % |
| SPD - Stimmen für die Partei | 143 | 14,43 % |
| SPD - Summe Kandidaten-Stimmen | 287 | 28,96 % |
| Wolfgang Weidauer | 43 | 14,98 % |
| Inge Walbröhl | 11 | 3,83 % |
| Manfred Garn | 12 | 4,18 % |
| Armin Brust | 94 | 32,75 % |
| Berthold Krol | 10 | 3,48 % |
| Kay-Erik Tkacz | 117 | 40,77 % |
| CDU - Summe Partei- und Kandidaten-Stimmen | 350 | 35,32 % |
| CDU - Stimmen für die Partei | 91 | 9,18 % |
| CDU - Summe Kandidaten-Stimmen | 259 | 26,14 % |
| Torsten Hohls | 8 | 3,09 % |
| Carsten Klusmann | 75 | 28,96 % |
| Johannes Lüntzel | 12 | 4,63 % |
| Matthias Hackbarth | 21 | 8,11 % |
| Heiko Schmidt | 10 | 3,86 % |
| Johannes Wüstemann | 25 | 9,65 % |
| Joachim Borsutzky | 108 | 41,70 % |
| GRÜNE - Summe Partei- und Kandidaten-Stimmen | 50 | 5,05 % |
| GRÜNE - Stimmen für die Partei | 39 | 3,94 % |
| GRÜNE - Summe Kandidaten-Stimmen | 11 | 1,11 % |
| Ralf Albert | 2 | 18,18 % |
| Meryem Willner-Schmidt | 9 | 81,82 % |
| AfD - Summe Partei- und Kandidaten-Stimmen | 80 | 8,07 % |
| AfD - Stimmen für die Partei | 56 | 5,65 % |
| AfD - Summe Kandidaten-Stimmen | 24 | 2,42 % |
| Andreas Plättner | 24 | 100,00 % |
| FREIE WÄHLER - Summe Partei- und Kandidaten-Stimmen | 81 | 8,17 % |
| FREIE WÄHLER - Stimmen für die Partei | 37 | 3,73 % |
| FREIE WÄHLER - Summe Kandidaten-Stimmen | 44 | 4,44 % |
| Günter Karl-Heinz Gehmert | 32 | 72,73 % |

| | Anzahl | Prozent |
|----------------------|--------|---------|
| Ricardo Neumann | 6 | 13,64 % |
| Margret Ruth Gehmert | 6 | 13,64 % |



SPD = Sozialdemokratische Partei Deutschlands
 CDU = Christlich Demokratische Union Deutschlands in Niedersachsen

Wahlbeteiligung

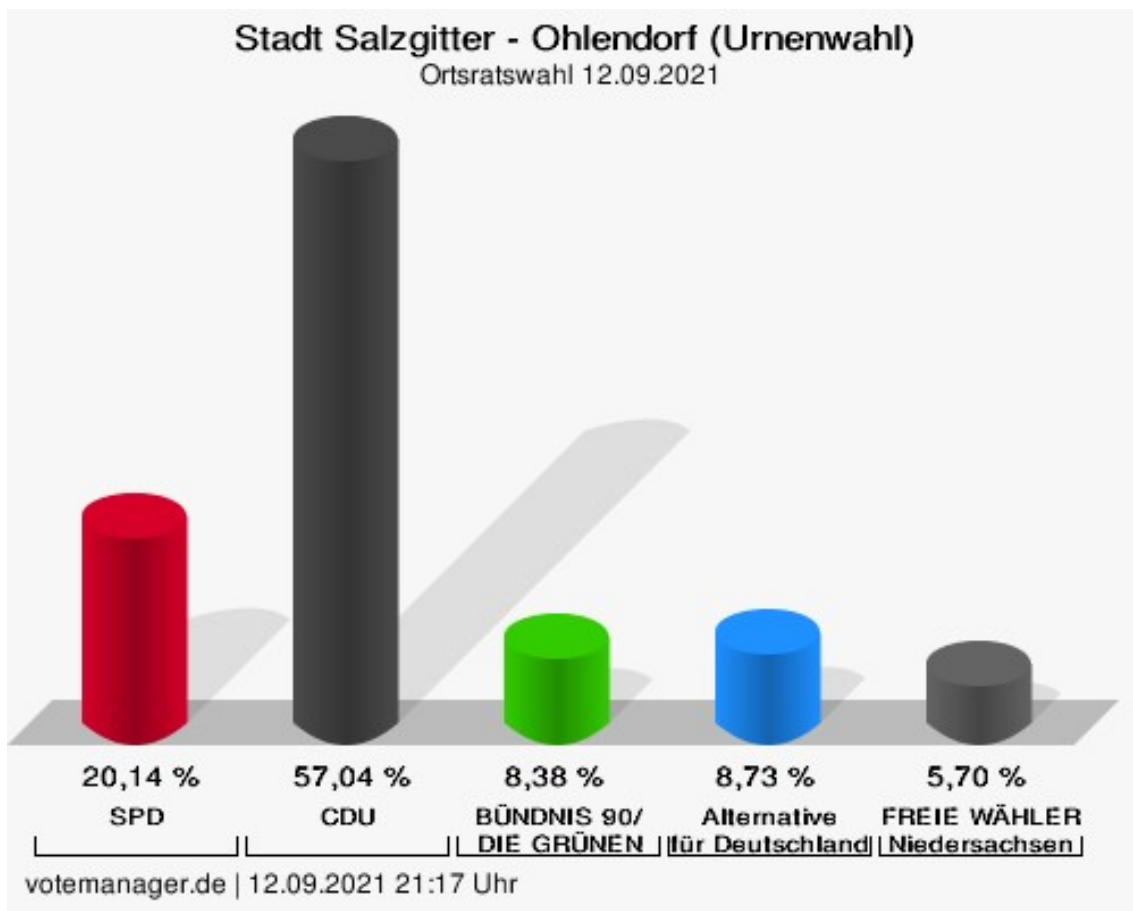


votemanager.de | 12.09.2021 22:54 Uhr

Ohlendorf (Urnenwahl)

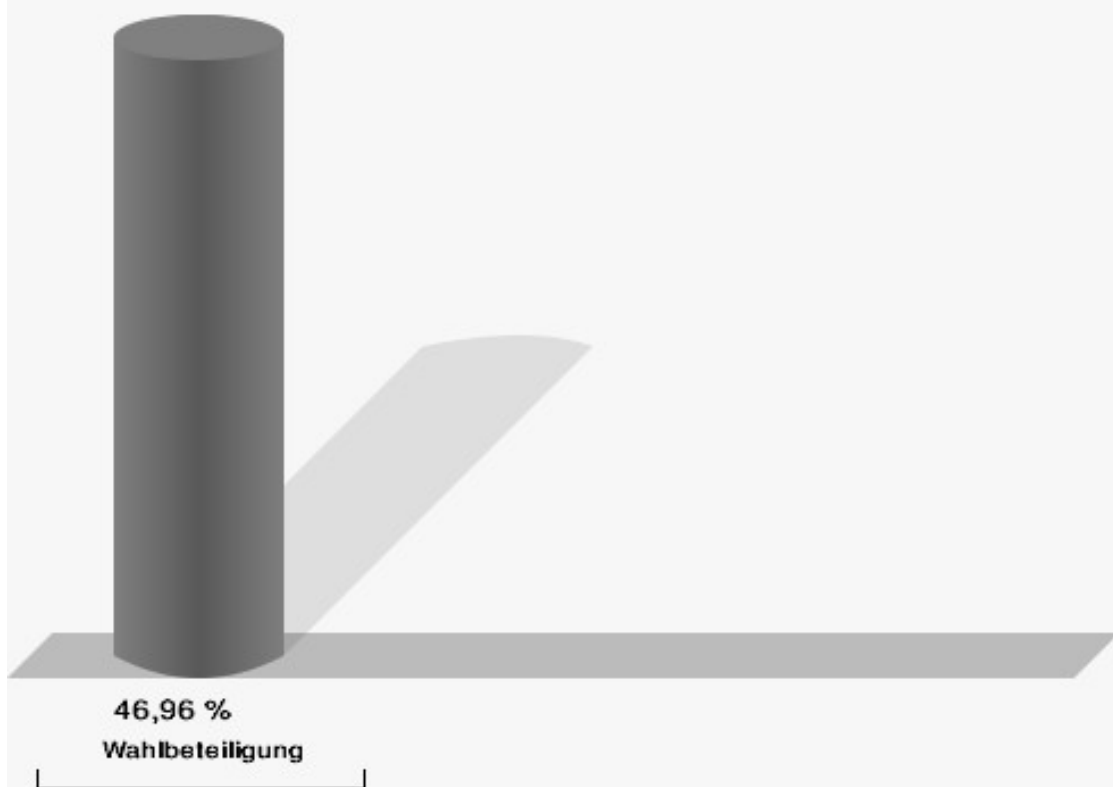
| | Anzahl | Prozent |
|---|--------|----------|
| SPD - Summe Partei- und Kandidaten-Stimmen | 113 | 20,14 % |
| SPD - Stimmen für die Partei | 68 | 12,12 % |
| SPD - Summe Kandidaten-Stimmen | 45 | 8,02 % |
| Wolfgang Weidauer | 11 | 24,44 % |
| Inge Walbröhl | 10 | 22,22 % |
| Manfred Garn | 6 | 13,33 % |
| Armin Brust | 3 | 6,67 % |
| Berthold Krol | 11 | 24,44 % |
| Kay-Erik Tkacz | 4 | 8,89 % |
| CDU - Summe Partei- und Kandidaten-Stimmen | 320 | 57,04 % |
| CDU - Stimmen für die Partei | 38 | 6,77 % |
| CDU - Summe Kandidaten-Stimmen | 282 | 50,27 % |
| Torsten Hohls | 5 | 1,77 % |
| Carsten Klusmann | 4 | 1,42 % |
| Johannes Lüntzel | 92 | 32,62 % |
| Matthias Hackbarth | 19 | 6,74 % |
| Heiko Schmidt | 16 | 5,67 % |
| Johannes Wüstemann | 140 | 49,65 % |
| Joachim Borsutzky | 6 | 2,13 % |
| GRÜNE - Summe Partei- und Kandidaten-Stimmen | 47 | 8,38 % |
| GRÜNE - Stimmen für die Partei | 26 | 4,63 % |
| GRÜNE - Summe Kandidaten-Stimmen | 21 | 3,74 % |
| Ralf Albert | 12 | 57,14 % |
| Meryem Willner-Schmidt | 9 | 42,86 % |
| AfD - Summe Partei- und Kandidaten-Stimmen | 49 | 8,73 % |
| AfD - Stimmen für die Partei | 30 | 5,35 % |
| AfD - Summe Kandidaten-Stimmen | 19 | 3,39 % |
| Andreas Plättner | 19 | 100,00 % |
| FREIE WÄHLER - Summe Partei- und Kandidaten-Stimmen | 32 | 5,70 % |
| FREIE WÄHLER - Stimmen für die Partei | 19 | 3,39 % |
| FREIE WÄHLER - Summe Kandidaten-Stimmen | 13 | 2,32 % |
| Günter Karl-Heinz Gehmert | 1 | 7,69 % |

| | Anzahl | Prozent |
|----------------------|--------|---------|
| Ricardo Neumann | 12 | 92,31 % |
| Margret Ruth Gehmert | 0 | 0,00 % |



SPD = Sozialdemokratische Partei Deutschlands
 CDU = Christlich Demokratische Union Deutschlands in Niedersachsen

Wahlbeteiligung

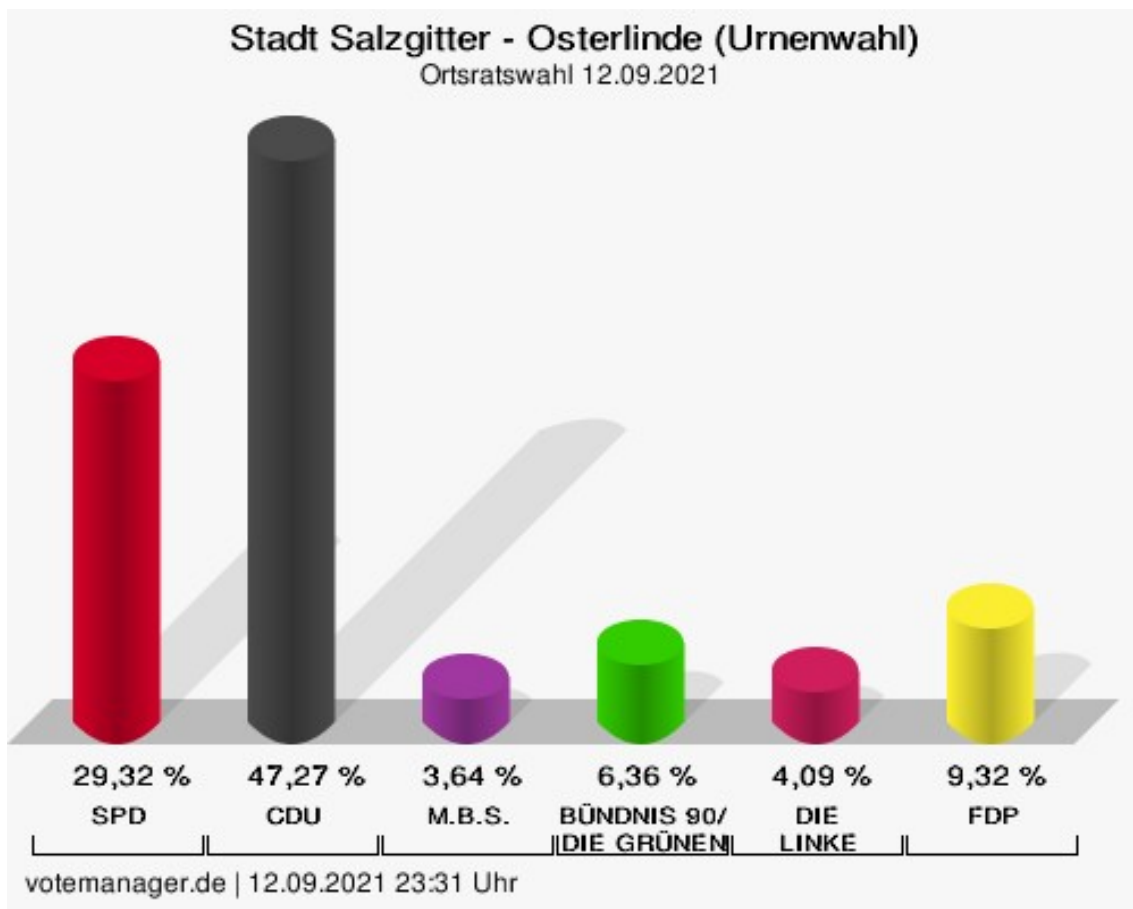


votemanager.de | 12.09.2021 21:17 Uhr

Osterlinde (Urnenwahl)


| | Anzahl | Prozent |
|---|--------|----------|
| SPD - Summe Partei- und Kandidaten-Stimmen | 129 | 29,32 % |
| SPD - Stimmen für die Partei | 46 | 10,45 % |
| SPD - Summe Kandidaten-Stimmen | 83 | 18,86 % |
| Anne-Maria Doukas | 9 | 10,84 % |
| Janin Wojtysiak-Hinzer | 2 | 2,41 % |
| Gabriele Teusch | 24 | 28,92 % |
| Marianne Kalnins | 2 | 2,41 % |
| Bill Wyzisk | 2 | 2,41 % |
| Thomas Reichelt | 2 | 2,41 % |
| Andreas Baumann | 6 | 7,23 % |
| Heinz-Jürgen Kühn | 35 | 42,17 % |
| Manfred Schreiber | 1 | 1,20 % |
| CDU - Summe Partei- und Kandidaten-Stimmen | 208 | 47,27 % |
| CDU - Stimmen für die Partei | 29 | 6,59 % |
| CDU - Summe Kandidaten-Stimmen | 179 | 40,68 % |
| Angelika Müller | 8 | 4,47 % |
| Thomas Kluge | 6 | 3,35 % |
| Claus-Peter Deneke | 8 | 4,47 % |
| Astrid Penke | 132 | 73,74 % |
| Sybil Mitrenga | 6 | 3,35 % |
| Heike Horn | 1 | 0,56 % |
| Volker Thörmann | 7 | 3,91 % |
| Christian Schaper-Jesussek | 3 | 1,68 % |
| Björn Ebeling | 3 | 1,68 % |
| Luis Lütgering | 5 | 2,79 % |
| M.B.S. - Summe Partei- und Kandidaten-Stimmen | 16 | 3,64 % |
| M.B.S. - Stimmen für die Partei | 10 | 2,27 % |
| M.B.S. - Summe Kandidaten-Stimmen | 6 | 1,36 % |
| Jannis Leontarakis | 6 | 100,00 % |
| GRÜNE - Summe Partei- und Kandidaten-Stimmen | 28 | 6,36 % |
| GRÜNE - Stimmen für die Partei | 21 | 4,77 % |
| GRÜNE - Summe Kandidaten-Stimmen | 7 | 1,59 % |
| Heike Dähndel | 6 | 85,71 % |
| Rosemarie Hinrichs | 1 | 14,29 % |

| | Anzahl | Prozent |
|--|--------|----------|
| DIE LINKE - Summe Partei- und Kandidaten-Stimmen | 18 | 4,09 % |
| DIE LINKE - Stimmen für die Partei | 15 | 3,41 % |
| DIE LINKE - Summe Kandidaten-Stimmen | 3 | 0,68 % |
| Aziz Özcan | 3 | 100,00 % |
| FDP - Summe Partei- und Kandidaten-Stimmen | 41 | 9,32 % |
| FDP - Stimmen für die Partei | 23 | 5,23 % |
| FDP - Summe Kandidaten-Stimmen | 18 | 4,09 % |
| Andreas Böhmken | 13 | 72,22 % |
| Dr. Hans-Heddies Andresen | 1 | 5,56 % |
| Petra Leben | 0 | 0,00 % |
| Frido Gaus | 3 | 16,67 % |
| Wiebke Andresen | 1 | 5,56 % |



SPD = Sozialdemokratische Partei Deutschlands
 CDU = Christlich Demokratische Union Deutschlands in Niedersachsen
 M.B.S. = Freie Wählergemeinschaft Mündiger Bürger Salzgitter
 FDP = Freie Demokratische Partei

Wahlbeteiligung

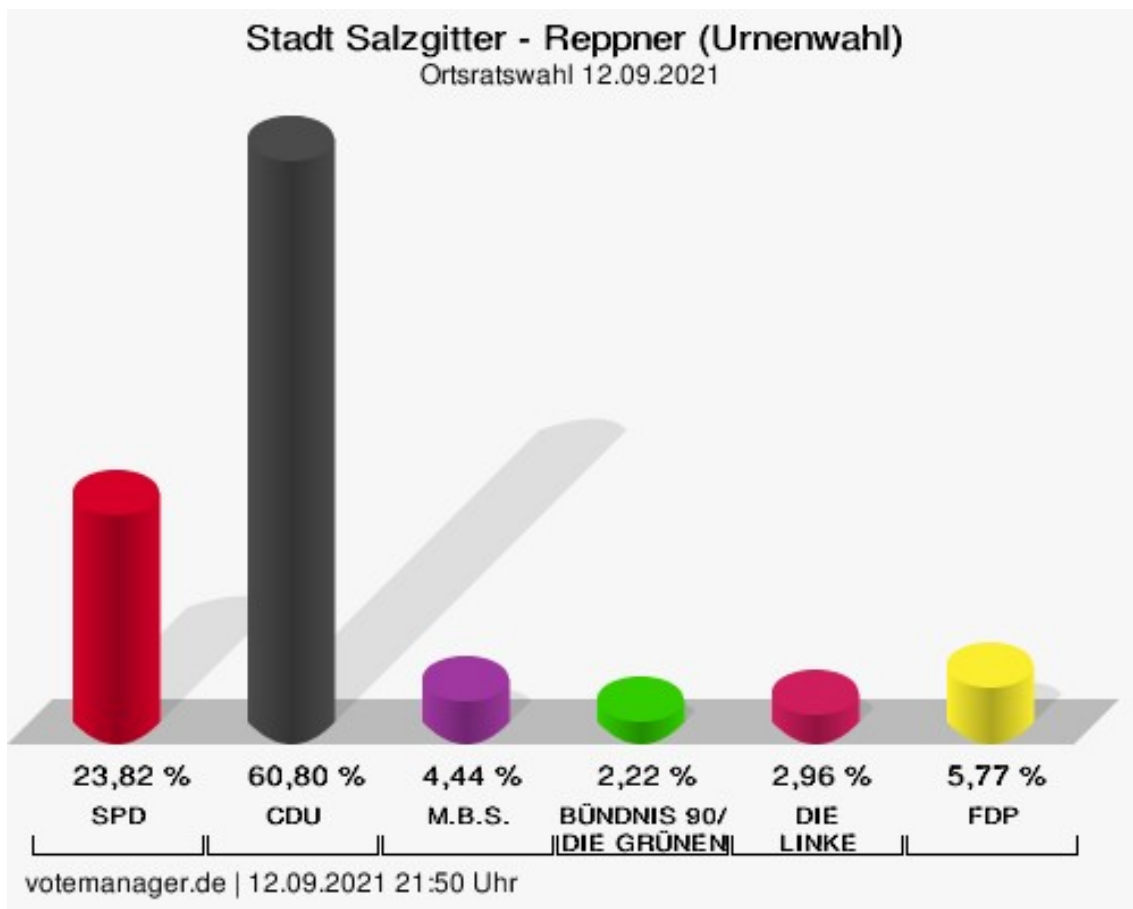


votemanager.de | 12.09.2021 23:31 Uhr

Reppner (Urnenwahl)

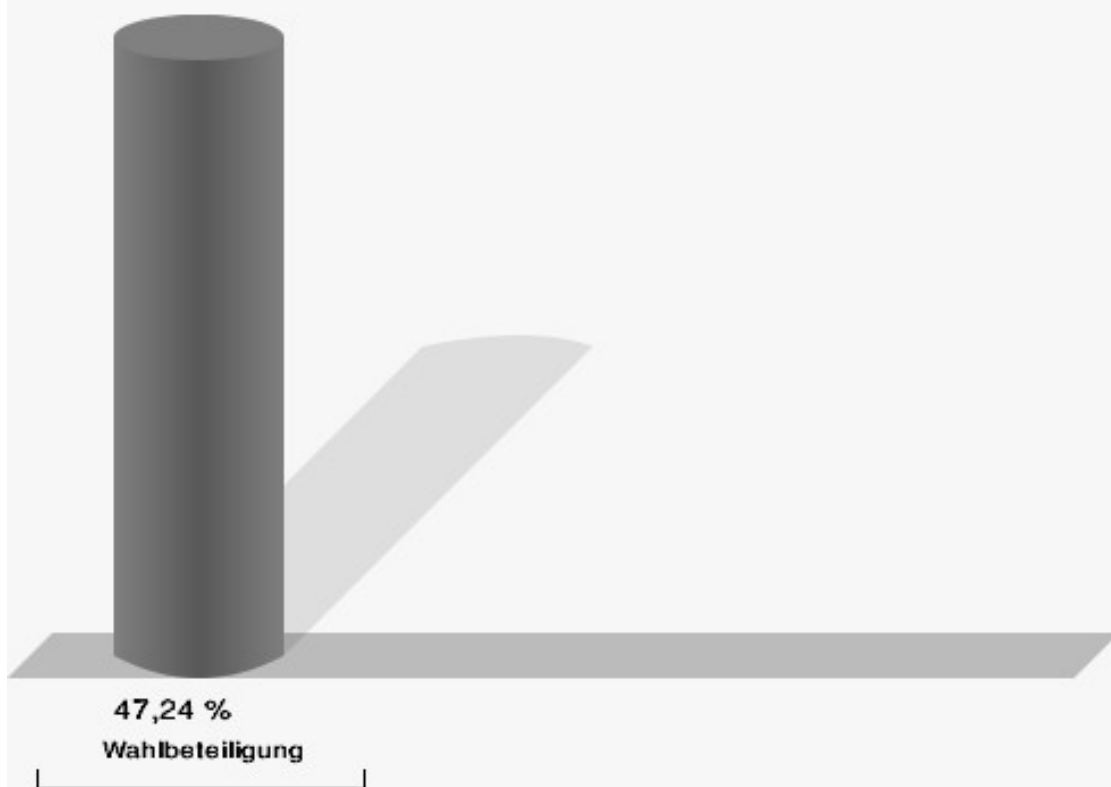
| | Anzahl | Prozent |
|---|--------|----------|
| SPD - Summe Partei- und Kandidaten-Stimmen | 161 | 23,82 % |
| SPD - Stimmen für die Partei | 76 | 11,24 % |
| SPD - Summe Kandidaten-Stimmen | 85 | 12,57 % |
| Anne-Maria Doukas | 28 | 32,94 % |
| Janin Wojtysiak-Hinzer | 9 | 10,59 % |
| Gabriele Teusch | 15 | 17,65 % |
| Marianne Kalnins | 7 | 8,24 % |
| Bill Wyzisk | 0 | 0,00 % |
| Thomas Reichelt | 20 | 23,53 % |
| Andreas Baumann | 5 | 5,88 % |
| Heinz-Jürgen Kühn | 1 | 1,18 % |
| Manfred Schreiber | 0 | 0,00 % |
| CDU - Summe Partei- und Kandidaten-Stimmen | 411 | 60,80 % |
| CDU - Stimmen für die Partei | 45 | 6,66 % |
| CDU - Summe Kandidaten-Stimmen | 366 | 54,14 % |
| Angelika Müller | 11 | 3,01 % |
| Thomas Kluge | 101 | 27,60 % |
| Claus-Peter Deneke | 12 | 3,28 % |
| Astrid Penke | 7 | 1,91 % |
| Sybil Mitrenga | 3 | 0,82 % |
| Heike Horn | 1 | 0,27 % |
| Volker Thörmann | 164 | 44,81 % |
| Christian Schaper-Jesussek | 1 | 0,27 % |
| Björn Ebeling | 1 | 0,27 % |
| Luis Lütgering | 65 | 17,76 % |
| M.B.S. - Summe Partei- und Kandidaten-Stimmen | 30 | 4,44 % |
| M.B.S. - Stimmen für die Partei | 19 | 2,81 % |
| M.B.S. - Summe Kandidaten-Stimmen | 11 | 1,63 % |
| Jannis Leontarakis | 11 | 100,00 % |
| GRÜNE - Summe Partei- und Kandidaten-Stimmen | 15 | 2,22 % |
| GRÜNE - Stimmen für die Partei | 8 | 1,18 % |
| GRÜNE - Summe Kandidaten-Stimmen | 7 | 1,04 % |
| Heike Dähndel | 4 | 57,14 % |
| Rosemarie Hinrichs | 3 | 42,86 % |

| | Anzahl | Prozent |
|--|--------|----------|
| DIE LINKE - Summe Partei- und Kandidaten-Stimmen | 20 | 2,96 % |
| DIE LINKE - Stimmen für die Partei | 11 | 1,63 % |
| DIE LINKE - Summe Kandidaten-Stimmen | 9 | 1,33 % |
| Aziz Özcan | 9 | 100,00 % |
| FDP - Summe Partei- und Kandidaten-Stimmen | 39 | 5,77 % |
| FDP - Stimmen für die Partei | 29 | 4,29 % |
| FDP - Summe Kandidaten-Stimmen | 10 | 1,48 % |
| Andreas Böhmken | 7 | 70,00 % |
| Dr. Hans-Heddies Andresen | 1 | 10,00 % |
| Petra Leben | 0 | 0,00 % |
| Frido Gaus | 2 | 20,00 % |
| Wiebke Andresen | 0 | 0,00 % |



SPD = Sozialdemokratische Partei Deutschlands
 CDU = Christlich Demokratische Union Deutschlands in Niedersachsen
 M.B.S. = Freie Wählergemeinschaft Mündiger Bürger Salzgitter
 FDP = Freie Demokratische Partei

Wahlbeteiligung



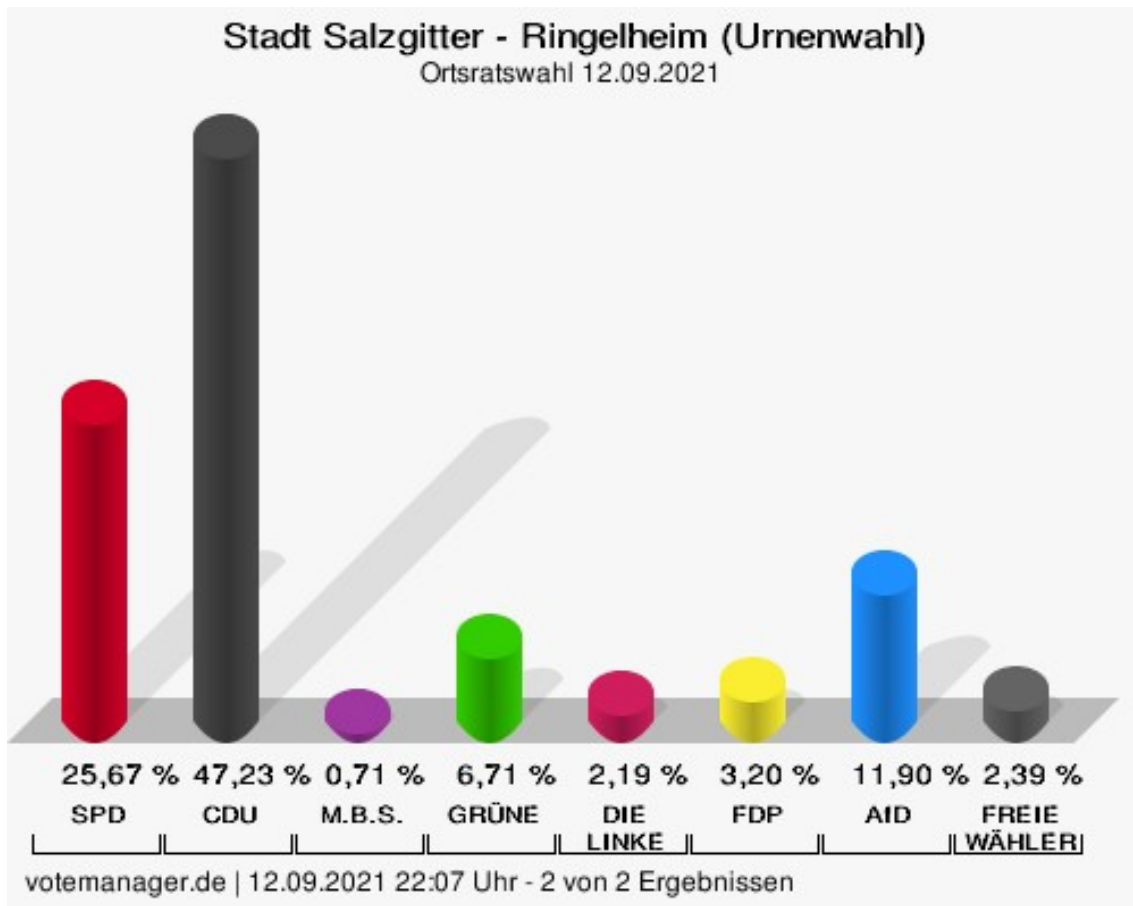
votemanager.de | 12.09.2021 21:50 Uhr

Ringelheim (Urnenwahl)

| | Anzahl | Prozent |
|---|--------|---------|
| SPD - Summe Partei- und Kandidaten-Stimmen | 505 | 25,67 % |
| SPD - Stimmen für die Partei | 254 | 12,91 % |
| SPD - Summe Kandidaten-Stimmen | 251 | 12,76 % |
| Michael Letter | 60 | 23,90 % |
| Roland Comes | 5 | 1,99 % |
| Ulf Sobania | 12 | 4,78 % |
| Ingrid Schneider | 4 | 1,59 % |
| Dincer Dinc | 40 | 15,94 % |
| Lukas Exner | 56 | 22,31 % |
| Rainer Nordhause | 4 | 1,59 % |
| Andrea Brehmer | 14 | 5,58 % |
| Wolfgang Bauer | 56 | 22,31 % |
| CDU - Summe Partei- und Kandidaten-Stimmen | 929 | 47,23 % |
| CDU - Stimmen für die Partei | 285 | 14,49 % |
| CDU - Summe Kandidaten-Stimmen | 644 | 32,74 % |
| Andreas Triebe | 56 | 8,70 % |
| Gabriele Hoffmann | 17 | 2,64 % |
| Phillip Stolze | 62 | 9,63 % |
| Kristoff Gau | 196 | 30,43 % |
| Philipp Sasse | 229 | 35,56 % |
| Jan Brüninghaus | 29 | 4,50 % |
| Manuel Juhrs | 1 | 0,16 % |
| Dirk Krause | 23 | 3,57 % |
| Ralf Bechstedt | 3 | 0,47 % |
| Heiner Görk | 15 | 2,33 % |
| Dr. Gerhard Roos | 13 | 2,02 % |
| M.B.S. - Summe Partei- und Kandidaten-Stimmen | 14 | 0,71 % |
| M.B.S. - Stimmen für die Partei | 11 | 0,56 % |
| M.B.S. - Summe Kandidaten-Stimmen | 3 | 0,15 % |
| Michael Walter | 1 | 33,33 % |
| Olaf Höper | 1 | 33,33 % |
| Stefanie Franke | 1 | 33,33 % |
| Wolfgang Reupke | 0 | 0,00 % |
| GRÜNE - Summe Partei- und Kandidaten-Stimmen | 132 | 6,71 % |

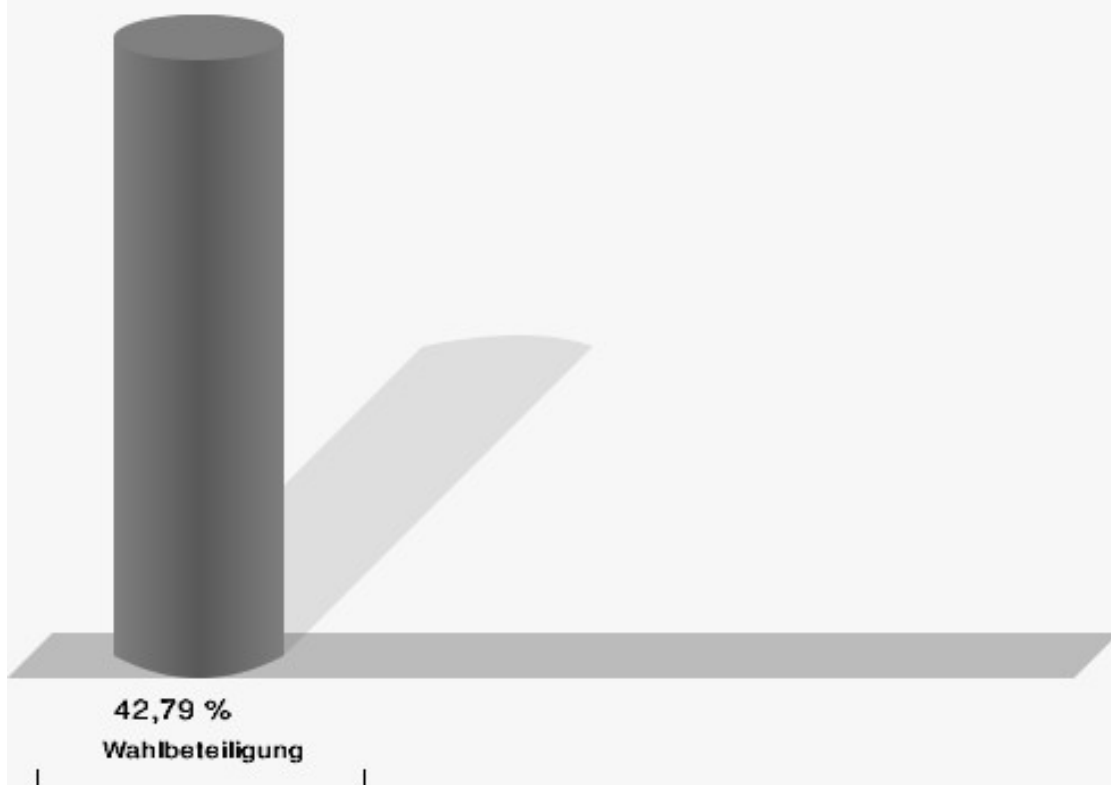
| | Anzahl | Prozent |
|--|--------|----------|
| GRÜNE - Stimmen für die Partei | 57 | 2,90 % |
| GRÜNE - Summe Kandidaten-Stimmen | 75 | 3,81 % |
| Sarah Vree | 39 | 52,00 % |
| Gerhard Stebner | 12 | 16,00 % |
| Julia Mefs | 5 | 6,67 % |
| Lucy Torbecke | 15 | 20,00 % |
| Thomas Merx | 3 | 4,00 % |
| Algird Dikschat | 1 | 1,33 % |
| DIE LINKE - Summe Partei- und Kandidaten-Stimmen | 43 | 2,19 % |
| DIE LINKE - Stimmen für die Partei | 25 | 1,27 % |
| DIE LINKE - Summe Kandidaten-Stimmen | 18 | 0,92 % |
| Hermann Fleischer | 8 | 44,44 % |
| Heiko Vogtland | 2 | 11,11 % |
| Emily Bäter | 5 | 27,78 % |
| Henrik Torbecke | 3 | 16,67 % |
| FDP - Summe Partei- und Kandidaten-Stimmen | 63 | 3,20 % |
| FDP - Stimmen für die Partei | 34 | 1,73 % |
| FDP - Summe Kandidaten-Stimmen | 29 | 1,47 % |
| Renate Conze | 11 | 37,93 % |
| Octavia Hagau | 1 | 3,45 % |
| Michael G. Ehret | 4 | 13,79 % |
| Michaela Jamans | 4 | 13,79 % |
| Sascha Schneider | 5 | 17,24 % |
| Maximilian Michael Armbrecht | 1 | 3,45 % |
| Ulrich Schmalhaus | 0 | 0,00 % |
| Claudia Ehret | 1 | 3,45 % |
| Viktor Bresse | 0 | 0,00 % |
| Björn Ruhrmann | 0 | 0,00 % |
| Hartmut Conze | 0 | 0,00 % |
| Jürgen Hattop | 2 | 6,90 % |
| AfD - Summe Partei- und Kandidaten-Stimmen | 234 | 11,90 % |
| AfD - Stimmen für die Partei | 191 | 9,71 % |
| AfD - Summe Kandidaten-Stimmen | 43 | 2,19 % |
| Wolfgang Haars | 43 | 100,00 % |

| | Anzahl | Prozent |
|---|--------|---------|
| FREIE WÄHLER - Summe Partei- und Kandidaten-Stimmen | 47 | 2,39 % |
| FREIE WÄHLER - Stimmen für die Partei | 24 | 1,22 % |
| FREIE WÄHLER - Summe Kandidaten-Stimmen | 23 | 1,17 % |
| Peter Kozlik | 13 | 56,52 % |
| Uwe Cassel | 10 | 43,48 % |



SPD = Sozialdemokratische Partei Deutschlands
 CDU = Christlich Demokratische Union Deutschlands in Niedersachsen
 M.B.S. = Freie Wählergemeinschaft Mündiger Bürger Salzgitter
 GRÜNE = BÜNDNIS 90/DIE GRÜNEN
 FDP = Freie Demokratische Partei
 AfD = Alternative für Deutschland
 FREIE WÄHLER = FREIE WÄHLER Niedersachsen

Wahlbeteiligung



votemanager.de | 12.09.2021 22:07 Uhr - 2 von 2 Ergebnissen

Salder (Urnenwahl)

| | Anzahl | Prozent |
|--|--------|---------|
| SPD - Summe Partei- und Kandidaten-Stimmen | 544 | 35,16 % |
| SPD - Stimmen für die Partei | 242 | 15,64 % |
| SPD - Summe Kandidaten-Stimmen | 302 | 19,52 % |
| Werner Müller | 41 | 13,58 % |
| Muzaffer Perik | 8 | 2,65 % |
| Abdulkaki Ay | 7 | 2,32 % |
| Sabine Reinecke | 10 | 3,31 % |
| Tim Lolies | 17 | 5,63 % |
| Thorsten Schleining | 18 | 5,96 % |
| Alexander Hanne | 107 | 35,43 % |
| Amal El Dorr | 0 | 0,00 % |
| Hicham El Kurdi | 1 | 0,33 % |
| Dieter Kömpel | 4 | 1,32 % |
| Sebastian Edinger | 8 | 2,65 % |
| Hartmut Elbnick | 2 | 0,66 % |
| Orhun Karaman | 3 | 0,99 % |
| Adel Tarchouni | 1 | 0,33 % |
| Stephanie Thiel | 13 | 4,30 % |
| Brigitte Militschenko | 3 | 0,99 % |
| Peter Zielinski | 0 | 0,00 % |
| Andre Broß | 0 | 0,00 % |
| Detlef Dowald | 0 | 0,00 % |
| Ulrich Leidecker | 5 | 1,66 % |
| Tobias Bey | 1 | 0,33 % |
| Hans-Georg Tschiersch | 17 | 5,63 % |
| Michael Loos | 1 | 0,33 % |
| Wilfried Pollmann | 22 | 7,28 % |
| Susanne Erdmann | 7 | 2,32 % |
| Siegfried Diepold | 4 | 1,32 % |
| Michael Jakubke | 1 | 0,33 % |
| Josef Keller | 1 | 0,33 % |
| CDU - Summe Partei- und Kandidaten-Stimmen | 367 | 23,72 % |
| CDU - Stimmen für die Partei | 200 | 12,93 % |
| CDU - Summe Kandidaten-Stimmen | 167 | 10,80 % |
| Eugen Schmidt | 21 | 12,57 % |
| Hans Versteegen | 28 | 16,77 % |

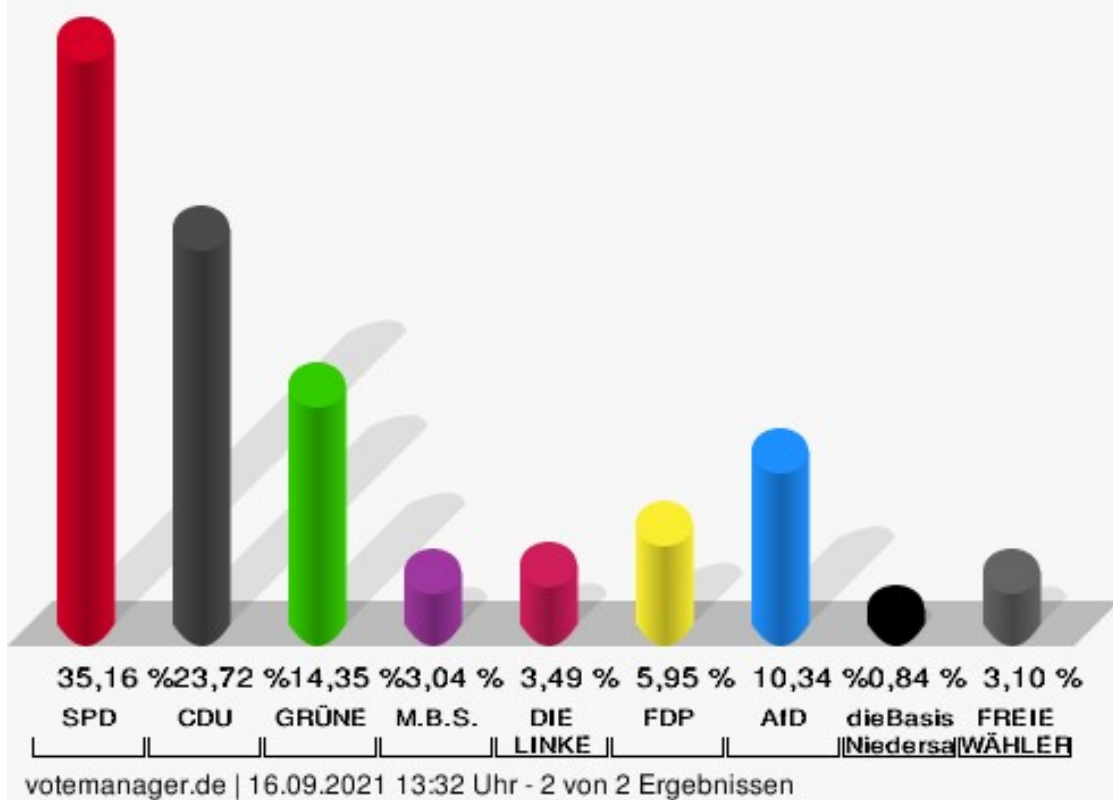
| | Anzahl | Prozent |
|---|--------|---------|
| Jessica Papenberg | 7 | 4,19 % |
| Markus Büyükkaltay | 2 | 1,20 % |
| Stefani Steckhan | 9 | 5,39 % |
| Holger Lindenberg | 11 | 6,59 % |
| Alfred Herudek | 2 | 1,20 % |
| Gianluca Calabrese | 25 | 14,97 % |
| Çigdem Kaya | 0 | 0,00 % |
| Tobias Schauf | 23 | 13,77 % |
| Norbert Tönnies | 2 | 1,20 % |
| Waldemar Sorokin | 1 | 0,60 % |
| Christian Herzog | 1 | 0,60 % |
| Klaus Katzbach | 1 | 0,60 % |
| Adrian Guttkowski | 0 | 0,00 % |
| Guido Löcke | 34 | 20,36 % |
| GRÜNE - Summe Partei- und Kandidaten-Stimmen | 222 | 14,35 % |
| GRÜNE - Stimmen für die Partei | 142 | 9,18 % |
| GRÜNE - Summe Kandidaten-Stimmen | 80 | 5,17 % |
| Claudia Bautz | 17 | 21,25 % |
| Michael Dröse | 10 | 12,50 % |
| Nele Brinschwitz | 4 | 5,00 % |
| Patrick Kolzuniak | 2 | 2,50 % |
| Irene Wintjen | 1 | 1,25 % |
| Sascha Pitkamin | 12 | 15,00 % |
| Harald Wintjen | 2 | 2,50 % |
| Wolfgang Rosenthal | 4 | 5,00 % |
| Jacek Kozok | 0 | 0,00 % |
| Marcel Bürger | 28 | 35,00 % |
| M.B.S. - Summe Partei- und Kandidaten-Stimmen | 47 | 3,04 % |
| M.B.S. - Stimmen für die Partei | 15 | 0,97 % |
| M.B.S. - Summe Kandidaten-Stimmen | 32 | 2,07 % |
| Horst Rubin | 9 | 28,13 % |
| Heinz Kluske | 9 | 28,13 % |
| Peter Baule | 1 | 3,13 % |
| Michael Müller | 0 | 0,00 % |
| Friedel Schulze | 3 | 9,38 % |
| Eduard Krause | 0 | 0,00 % |
| Melanie Lingner | 0 | 0,00 % |

| | Anzahl | Prozent |
|--|--------|---------|
| Jürgen Thielecke | 0 | 0,00 % |
| Eugenea Rangosch | 0 | 0,00 % |
| Martin Schacht | 0 | 0,00 % |
| Alexander Pohl | 0 | 0,00 % |
| Ryszard Nowak | 0 | 0,00 % |
| Artur Juskys | 0 | 0,00 % |
| Adalbert Roszkowski | 0 | 0,00 % |
| Karl-Heinz Pelikan | 0 | 0,00 % |
| Vanessa Völkel | 5 | 15,63 % |
| Adrian Nowak | 4 | 12,50 % |
| Sabine Födisch-Rüstig | 1 | 3,13 % |
| DIE LINKE - Summe Partei- und Kandidaten-Stimmen | 54 | 3,49 % |
| DIE LINKE - Stimmen für die Partei | 44 | 2,84 % |
| DIE LINKE - Summe Kandidaten-Stimmen | 10 | 0,65 % |
| Berndt Roick | 0 | 0,00 % |
| Hakan Ay | 1 | 10,00 % |
| Cem Ince | 1 | 10,00 % |
| Christos Paralıs | 1 | 10,00 % |
| Emrah Durmaz | 0 | 0,00 % |
| Werner Kubıtza | 5 | 50,00 % |
| Adnan Muhemed | 0 | 0,00 % |
| Patrick Stöhr | 0 | 0,00 % |
| Kamil Gömleksiz | 1 | 10,00 % |
| Pierre Küch | 0 | 0,00 % |
| Abdellatif Fakhro | 0 | 0,00 % |
| Selahettin Ince | 1 | 10,00 % |
| FDP - Summe Partei- und Kandidaten-Stimmen | 92 | 5,95 % |
| FDP - Stimmen für die Partei | 61 | 3,94 % |
| FDP - Summe Kandidaten-Stimmen | 31 | 2,00 % |
| Bianca Bärecke-Rentrop | 9 | 29,03 % |
| Rainer Koch | 10 | 32,26 % |
| Martin Boettcher | 4 | 12,90 % |
| Dr. Wolfgang Sonntag | 5 | 16,13 % |
| Sascha Ordowski | 2 | 6,45 % |
| Matthias Tammling | 1 | 3,23 % |
| AfD - Summe Partei- und Kandidaten-Stimmen | 160 | 10,34 % |

| | Anzahl | Prozent |
|---|--------|----------|
| AfD - Stimmen für die Partei | 101 | 6,53 % |
| AfD - Summe Kandidaten-Stimmen | 59 | 3,81 % |
| Georg Schmalz | 10 | 16,95 % |
| Thomas-Peter Disselhoff | 21 | 35,59 % |
| Claus Hähn | 9 | 15,25 % |
| Andreas Knopp | 5 | 8,47 % |
| Vadim Walter | 6 | 10,17 % |
| Patricia Mair | 8 | 13,56 % |
| dieBasis LV Niedersachsen - Summe Partei- und Kandidaten-Stimmen | 13 | 0,84 % |
| dieBasis LV Niedersachsen - Stimmen für die Partei | 12 | 0,78 % |
| dieBasis LV Niedersachsen - Summe Kandidaten-Stimmen | 1 | 0,06 % |
| Wolfgang Sonnabend | 1 | 100,00 % |
| FREIE WÄHLER - Summe Partei- und Kandidaten-Stimmen | 48 | 3,10 % |
| FREIE WÄHLER - Stimmen für die Partei | 38 | 2,46 % |
| FREIE WÄHLER - Summe Kandi- daten-Stimmen | 10 | 0,65 % |
| Hans-Jürgen Wüste | 10 | 100,00 % |

Stadt Salzgitter - Salder (Urnenwahl)

Ortsratswahl 12.09.2021



SPD = Sozialdemokratische Partei Deutschlands

CDU = Christlich Demokratische Union Deutschlands in Niedersachsen

GRÜNE = BÜNDNIS 90/DIE GRÜNEN

M.B.S. = Freie Wählergemeinschaft Mündiger Bürger Salzgitter

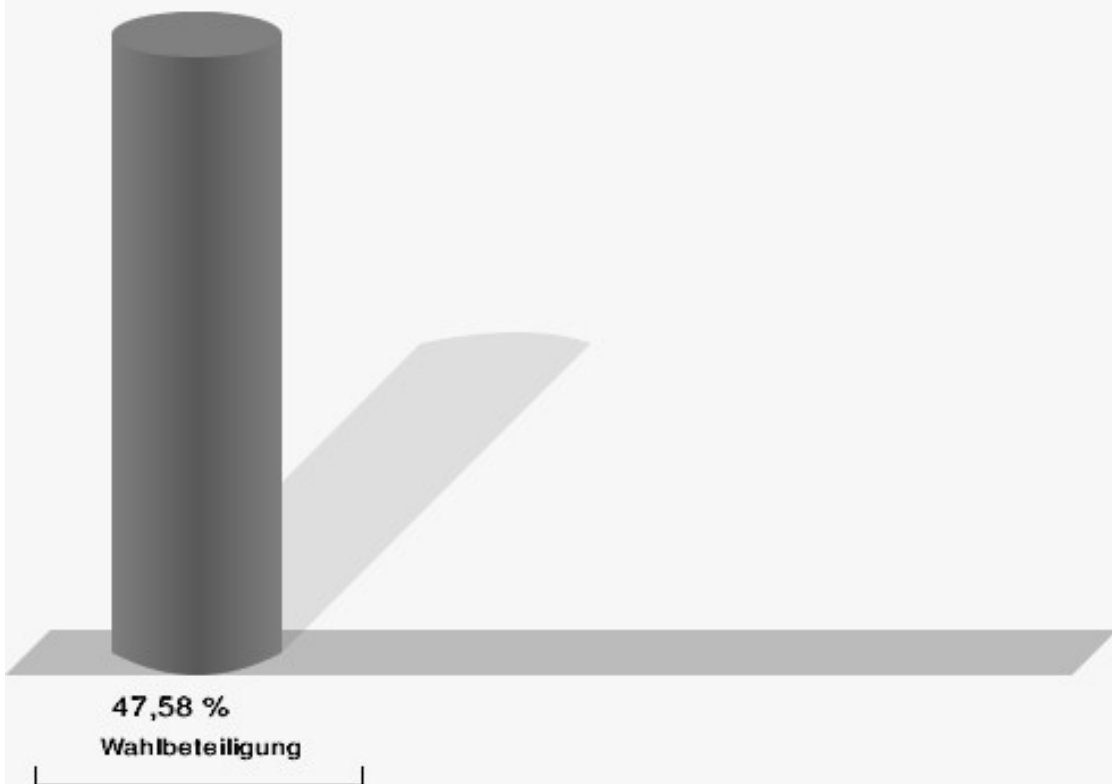
FDP = Freie Demokratische Partei

AfD = Alternative für Deutschland

dieBasis LV Niedersachsen = Basisdemokratische Partei Deutschland Landesverband Niedersachsen

FREIE WÄHLER = FREIE WÄHLER Niedersachsen

Wahlbeteiligung



votemanager.de | 16.09.2021 13:32 Uhr - 2 von 2 Ergebnissen

Sauingen (Urnenwahl)

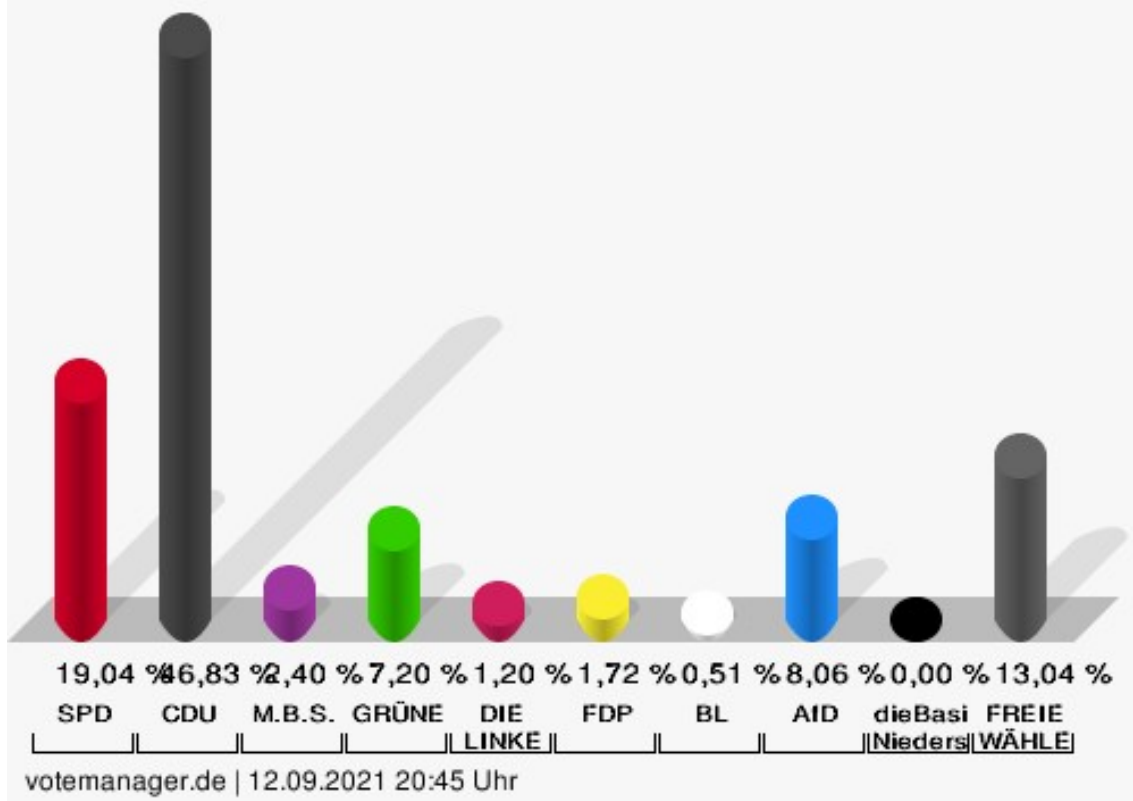
| | Anzahl | Prozent |
|---|--------|---------|
| SPD - Summe Partei- und Kandidaten-Stimmen | 111 | 19,04 % |
| SPD - Stimmen für die Partei | 62 | 10,63 % |
| SPD - Summe Kandidaten-Stimmen | 49 | 8,40 % |
| Regina Blechner | 13 | 26,53 % |
| Hartmut Alder | 14 | 28,57 % |
| Dieter Schneider | 6 | 12,24 % |
| Linus-Noah Slomka | 11 | 22,45 % |
| Sven Schwannecke | 0 | 0,00 % |
| Katrin Schneider | 0 | 0,00 % |
| Michael Nykiel | 1 | 2,04 % |
| Michael Gardau | 0 | 0,00 % |
| Michael Feyerabend | 3 | 6,12 % |
| Nicole Sobocik | 1 | 2,04 % |
| Batuhan Ant | 0 | 0,00 % |
| CDU - Summe Partei- und Kandidaten-Stimmen | 273 | 46,83 % |
| CDU - Stimmen für die Partei | 35 | 6,00 % |
| CDU - Summe Kandidaten-Stimmen | 238 | 40,82 % |
| Christian Striese | 20 | 8,40 % |
| Sylvia Lange-Nosseck | 4 | 1,68 % |
| Thomas Huppertz | 194 | 81,51 % |
| Dr. Klaus Wiesenthal | 2 | 0,84 % |
| Helmut Fichtner | 4 | 1,68 % |
| Mathias Engel | 1 | 0,42 % |
| Leonie Ott | 0 | 0,00 % |
| Myrko-André Frehe | 0 | 0,00 % |
| Steven Mohrmann | 5 | 2,10 % |
| Anja Grobecker | 2 | 0,84 % |
| Kai Rodermund | 0 | 0,00 % |
| Gerlinde Rode | 0 | 0,00 % |
| Michael Skalla | 0 | 0,00 % |
| Andrea Gieseke | 4 | 1,68 % |
| Holger Haas | 0 | 0,00 % |
| Jana Liebe | 2 | 0,84 % |
| M.B.S. - Summe Partei- und Kandidaten-Stimmen | 14 | 2,40 % |
| M.B.S. - Stimmen für die Partei | 7 | 1,20 % |

| | Anzahl | Prozent |
|--|--------|----------|
| M.B.S. - Summe Kandidaten-Stimmen | 7 | 1,20 % |
| Klaus Metje | 1 | 14,29 % |
| Lydia Lange-Sock | 3 | 42,86 % |
| Heike Metje | 1 | 14,29 % |
| Uwe Sock | 2 | 28,57 % |
| GRÜNE - Summe Partei- und Kandidaten-Stimmen | 42 | 7,20 % |
| GRÜNE - Stimmen für die Partei | 17 | 2,92 % |
| GRÜNE - Summe Kandidaten-Stimmen | 25 | 4,29 % |
| Reinhard Müller | 3 | 12,00 % |
| Jana Göhe | 0 | 0,00 % |
| Jürgen Justus Becker | 22 | 88,00 % |
| Tobias Unruh | 0 | 0,00 % |
| DIE LINKE - Summe Partei- und Kandidaten-Stimmen | 7 | 1,20 % |
| DIE LINKE - Stimmen für die Partei | 6 | 1,03 % |
| DIE LINKE - Summe Kandidaten-Stimmen | 1 | 0,17 % |
| Yilmaz Gülsahin | 1 | 100,00 % |
| Can Özçelik | 0 | 0,00 % |
| FDP - Summe Partei- und Kandidaten-Stimmen | 10 | 1,72 % |
| FDP - Stimmen für die Partei | 4 | 0,69 % |
| FDP - Summe Kandidaten-Stimmen | 6 | 1,03 % |
| Burkhard Müller | 0 | 0,00 % |
| Dario Römer | 6 | 100,00 % |
| BL - Summe Partei- und Kandidaten-Stimmen | 3 | 0,51 % |
| BL - Stimmen für die Partei | 3 | 0,51 % |
| BL - Summe Kandidaten-Stimmen | 0 | 0,00 % |
| Dr. Kristina Wilkens | 0 | --- |
| Dr. Peter Juchmann | 0 | --- |
| Dr. Mohamad Reza Asghari | 0 | --- |
| Ugur Yenigün | 0 | --- |
| Uwe Seifried | 0 | --- |
| Dr. Jürgen Jaspers | 0 | --- |
| Andrea Baudach | 0 | --- |
| Hans Westphal | 0 | --- |

| | Anzahl | Prozent |
|--|--------|---------|
| AfD - Summe Partei- und Kandidaten-Stimmen | 47 | 8,06 % |
| AfD - Stimmen für die Partei | 30 | 5,15 % |
| AfD - Summe Kandidaten-Stimmen | 17 | 2,92 % |
| Jörg Bogun | 9 | 52,94 % |
| Silke Bogun | 8 | 47,06 % |
| dieBasis LV Niedersachsen - Summe Partei- und Kandidaten-Stimmen | 0 | 0,00 % |
| dieBasis LV Niedersachsen - Stimmen für die Partei | 0 | 0,00 % |
| dieBasis LV Niedersachsen - Summe Kandidaten-Stimmen | 0 | 0,00 % |
| Erhard Bekurts | 0 | --- |
| FREIE WÄHLER - Summe Partei- und Kandidaten-Stimmen | 76 | 13,04 % |
| FREIE WÄHLER - Stimmen für die Partei | 29 | 4,97 % |
| FREIE WÄHLER - Summe Kandidaten-Stimmen | 47 | 8,06 % |
| Kevin Arnemann | 16 | 34,04 % |
| Dirk Bosse | 0 | 0,00 % |
| Nadja Arnemann | 31 | 65,96 % |
| Matthias Bandel-Stolz | 0 | 0,00 % |
| Cora Wolf | 0 | 0,00 % |

Stadt Salzgitter - Sauingen (Urnenwahl)

Ortsratswahl 12.09.2021



SPD = Sozialdemokratische Partei Deutschlands

CDU = Christlich Demokratische Union Deutschlands in Niedersachsen

M.B.S. = Freie Wählergemeinschaft Mündiger Bürger Salzgitter

GRÜNE = BÜNDNIS 90/DIE GRÜNEN

FDP = Freie Demokratische Partei

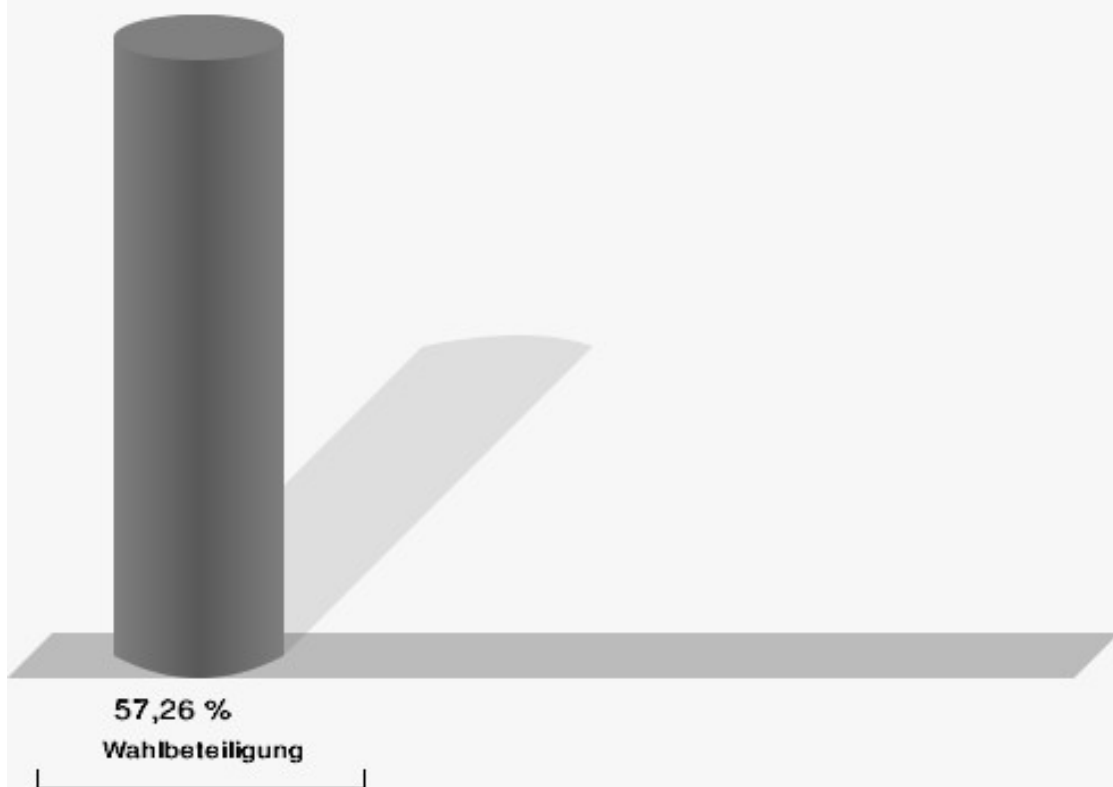
BL = Bürgerliste 38239

AfD = Alternative für Deutschland

dieBasis LV Niedersachsen = Basisdemokratische Partei Deutschland Landesverband Niedersachsen

FREIE WÄHLER = FREIE WÄHLER Niedersachsen

Wahlbeteiligung



votemanager.de | 12.09.2021 20:45 Uhr

Thiede (Urnenwahl)

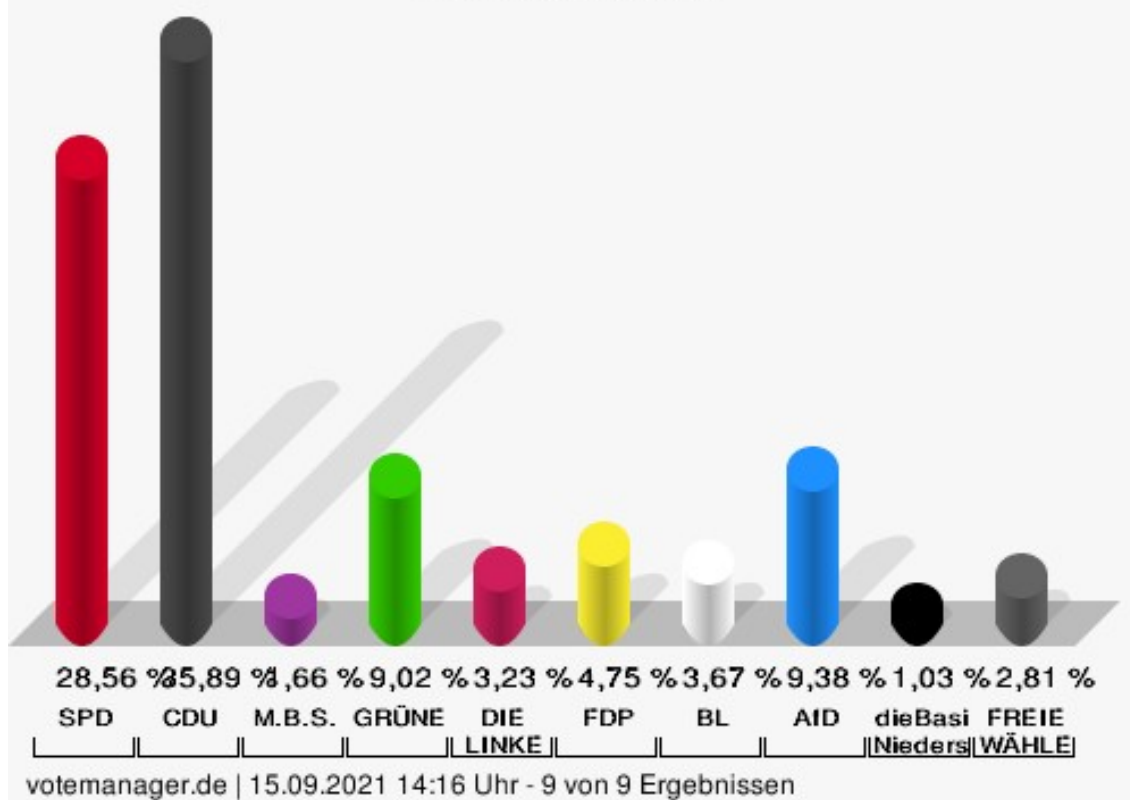
| | Anzahl | Prozent |
|---|--------|---------|
| SPD - Summe Partei- und Kandidaten-Stimmen | 2.338 | 28,56 % |
| SPD - Stimmen für die Partei | 1.018 | 12,44 % |
| SPD - Summe Kandidaten-Stimmen | 1.320 | 16,13 % |
| Regina Blechner | 149 | 11,29 % |
| Hartmut Alder | 565 | 42,80 % |
| Dieter Schneider | 95 | 7,20 % |
| Linus-Noah Slomka | 199 | 15,08 % |
| Sven Schwannecke | 87 | 6,59 % |
| Katrin Schneider | 24 | 1,82 % |
| Michael Nykiel | 55 | 4,17 % |
| Michael Gardau | 20 | 1,52 % |
| Michael Feyerabend | 32 | 2,42 % |
| Nicole Sobocik | 41 | 3,11 % |
| Batuhan Ant | 53 | 4,02 % |
| CDU - Summe Partei- und Kandidaten-Stimmen | 2.938 | 35,89 % |
| CDU - Stimmen für die Partei | 886 | 10,82 % |
| CDU - Summe Kandidaten-Stimmen | 2.052 | 25,07 % |
| Christian Striese | 1.389 | 67,69 % |
| Sylvia Lange-Nosseck | 143 | 6,97 % |
| Thomas Huppertz | 72 | 3,51 % |
| Dr. Klaus Wiesenthal | 22 | 1,07 % |
| Helmut Fichtner | 45 | 2,19 % |
| Mathias Engel | 28 | 1,36 % |
| Leonie Ott | 57 | 2,78 % |
| Myrko-André Frehe | 31 | 1,51 % |
| Steven Mohrmann | 48 | 2,34 % |
| Anja Grobecker | 51 | 2,49 % |
| Kai Rodermund | 78 | 3,80 % |
| Gerlinde Rode | 24 | 1,17 % |
| Michael Skalla | 25 | 1,22 % |
| Andrea Gieseke | 10 | 0,49 % |
| Holger Haas | 6 | 0,29 % |
| Jana Liepe | 23 | 1,12 % |
| M.B.S. - Summe Partei- und Kandidaten-Stimmen | 136 | 1,66 % |
| M.B.S. - Stimmen für die Partei | 83 | 1,01 % |

| | Anzahl | Prozent |
|--|--------|---------|
| M.B.S. - Summe Kandidaten-Stimmen | 53 | 0,65 % |
| Klaus Metje | 32 | 60,38 % |
| Lydia Lange-Sock | 5 | 9,43 % |
| Heike Metje | 8 | 15,09 % |
| Uwe Sock | 8 | 15,09 % |
| GRÜNE - Summe Partei- und Kandidaten-Stimmen | 738 | 9,02 % |
| GRÜNE - Stimmen für die Partei | 474 | 5,79 % |
| GRÜNE - Summe Kandidaten-Stimmen | 264 | 3,23 % |
| Reinhard Müller | 55 | 20,83 % |
| Jana Göhe | 109 | 41,29 % |
| Jürgen Justus Becker | 23 | 8,71 % |
| Tobias Unruh | 77 | 29,17 % |
| DIE LINKE - Summe Partei- und Kandidaten-Stimmen | 264 | 3,23 % |
| DIE LINKE - Stimmen für die Partei | 145 | 1,77 % |
| DIE LINKE - Summe Kandidaten-Stimmen | 119 | 1,45 % |
| Yilmaz Gülsahin | 65 | 54,62 % |
| Can Özçelik | 54 | 45,38 % |
| FDP - Summe Partei- und Kandidaten-Stimmen | 389 | 4,75 % |
| FDP - Stimmen für die Partei | 253 | 3,09 % |
| FDP - Summe Kandidaten-Stimmen | 136 | 1,66 % |
| Burkhard Müller | 52 | 38,24 % |
| Dario Römer | 84 | 61,76 % |
| BL - Summe Partei- und Kandidaten-Stimmen | 300 | 3,67 % |
| BL - Stimmen für die Partei | 73 | 0,89 % |
| BL - Summe Kandidaten-Stimmen | 227 | 2,77 % |
| Dr. Kristina Wilkens | 56 | 24,67 % |
| Dr. Peter Juchmann | 42 | 18,50 % |
| Dr. Mohamad Reza Asghari | 11 | 4,85 % |
| Ugur Yenigün | 44 | 19,38 % |
| Uwe Seifried | 15 | 6,61 % |
| Dr. Jürgen Jaspers | 27 | 11,89 % |
| Andrea Baudach | 4 | 1,76 % |
| Hans Westphal | 28 | 12,33 % |

| | Anzahl | Prozent |
|--|--------|----------|
| AfD - Summe Partei- und Kandidaten-Stimmen | 768 | 9,38 % |
| AfD - Stimmen für die Partei | 553 | 6,76 % |
| AfD - Summe Kandidaten-Stimmen | 215 | 2,63 % |
| Jörg Bogun | 133 | 61,86 % |
| Silke Bogun | 82 | 38,14 % |
| dieBasis LV Niedersachsen - Summe Partei- und Kandidaten-Stimmen | 84 | 1,03 % |
| dieBasis LV Niedersachsen - Stimmen für die Partei | 31 | 0,38 % |
| dieBasis LV Niedersachsen - Summe Kandidaten-Stimmen | 53 | 0,65 % |
| Erhard Bekurts | 53 | 100,00 % |
| FREIE WÄHLER - Summe Partei- und Kandidaten-Stimmen | 230 | 2,81 % |
| FREIE WÄHLER - Stimmen für die Partei | 98 | 1,20 % |
| FREIE WÄHLER - Summe Kandidaten-Stimmen | 132 | 1,61 % |
| Kevin Arnemann | 16 | 12,12 % |
| Dirk Bosse | 51 | 38,64 % |
| Nadja Arnemann | 11 | 8,33 % |
| Matthias Bandel-Stolz | 40 | 30,30 % |
| Cora Wolf | 14 | 10,61 % |

Stadt Salzgitter - Thiede (Urnenwahl)

Ortsratswahl 12.09.2021



SPD = Sozialdemokratische Partei Deutschlands

CDU = Christlich Demokratische Union Deutschlands in Niedersachsen

M.B.S. = Freie Wählergemeinschaft Mündiger Bürger Salzgitter

GRÜNE = BÜNDNIS 90/DIE GRÜNEN

FDP = Freie Demokratische Partei

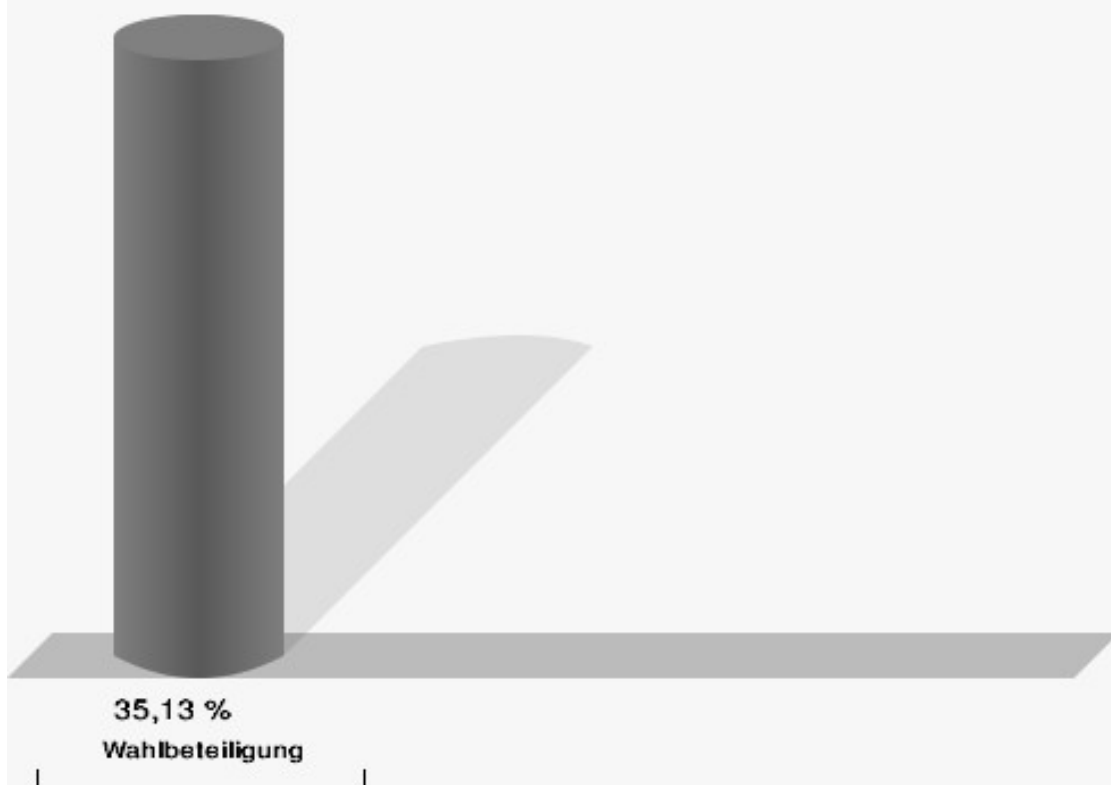
BL = Bürgerliste 38239

AfD = Alternative für Deutschland

dieBasis LV Niedersachsen = Basisdemokratische Partei Deutschland Landesverband Niedersachsen

FREIE WÄHLER = FREIE WÄHLER Niedersachsen

Wahlbeteiligung



votemanager.de | 15.09.2021 14:16 Uhr - 9 von 9 Ergebnissen

Üfingen (Urnenwahl)

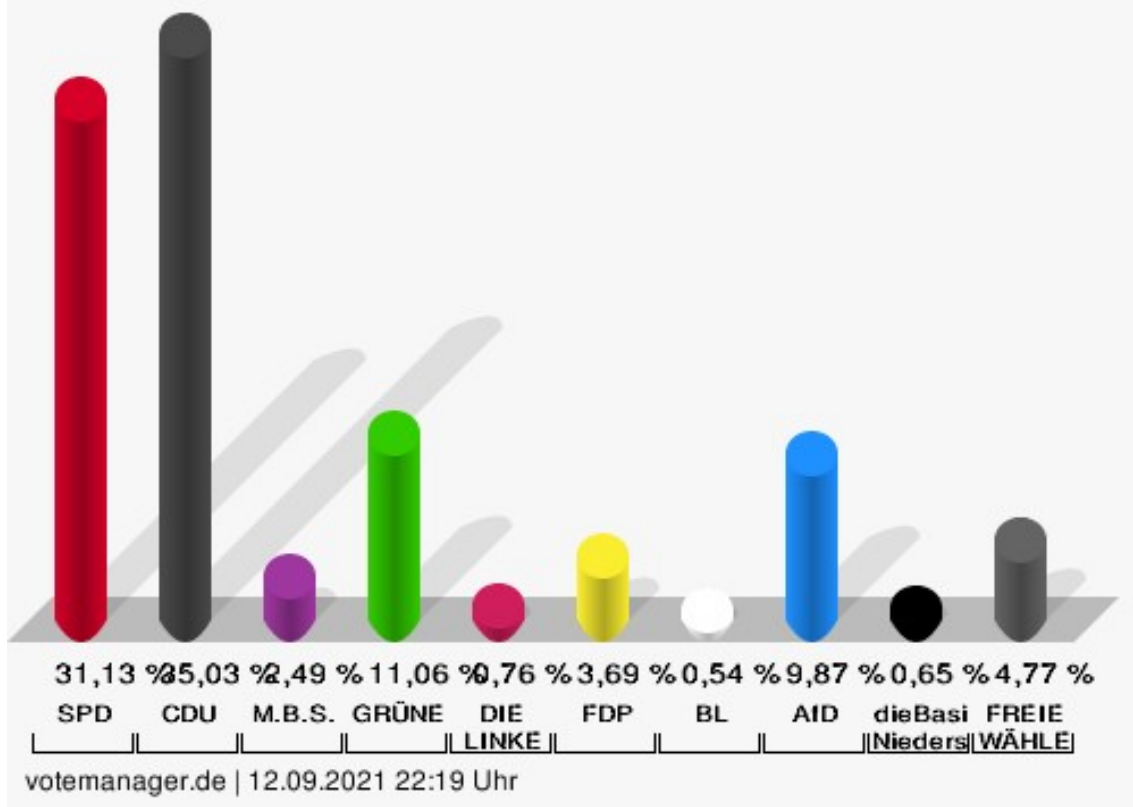
| | Anzahl | Prozent |
|---|--------|---------|
| SPD - Summe Partei- und Kandidaten-Stimmen | 287 | 31,13 % |
| SPD - Stimmen für die Partei | 118 | 12,80 % |
| SPD - Summe Kandidaten-Stimmen | 169 | 18,33 % |
| Regina Blechner | 48 | 28,40 % |
| Hartmut Alder | 43 | 25,44 % |
| Dieter Schneider | 4 | 2,37 % |
| Linus-Noah Slomka | 26 | 15,38 % |
| Sven Schwannecke | 14 | 8,28 % |
| Katrin Schneider | 1 | 0,59 % |
| Michael Nykiel | 7 | 4,14 % |
| Michael Gardau | 5 | 2,96 % |
| Michael Feyerabend | 15 | 8,88 % |
| Nicole Sobocik | 3 | 1,78 % |
| Batuhan Ant | 3 | 1,78 % |
| CDU - Summe Partei- und Kandidaten-Stimmen | 323 | 35,03 % |
| CDU - Stimmen für die Partei | 86 | 9,33 % |
| CDU - Summe Kandidaten-Stimmen | 237 | 25,70 % |
| Christian Striese | 72 | 30,38 % |
| Sylvia Lange-Nosseck | 4 | 1,69 % |
| Thomas Huppertz | 147 | 62,03 % |
| Dr. Klaus Wiesenthal | 0 | 0,00 % |
| Helmut Fichtner | 4 | 1,69 % |
| Mathias Engel | 0 | 0,00 % |
| Leonie Ott | 1 | 0,42 % |
| Myrko-André Frehe | 1 | 0,42 % |
| Steven Mohrmann | 0 | 0,00 % |
| Anja Grobecker | 2 | 0,84 % |
| Kai Rodermund | 0 | 0,00 % |
| Gerlinde Rode | 1 | 0,42 % |
| Michael Skalla | 0 | 0,00 % |
| Andrea Gieseke | 1 | 0,42 % |
| Holger Haas | 1 | 0,42 % |
| Jana Liebe | 3 | 1,27 % |
| M.B.S. - Summe Partei- und Kandidaten-Stimmen | 23 | 2,49 % |
| M.B.S. - Stimmen für die Partei | 12 | 1,30 % |

| | Anzahl | Prozent |
|--|--------|----------|
| M.B.S. - Summe Kandidaten-Stimmen | 11 | 1,19 % |
| Klaus Metje | 8 | 72,73 % |
| Lydia Lange-Sock | 0 | 0,00 % |
| Heike Metje | 0 | 0,00 % |
| Uwe Sock | 3 | 27,27 % |
| GRÜNE - Summe Partei- und Kandidaten-Stimmen | 102 | 11,06 % |
| GRÜNE - Stimmen für die Partei | 63 | 6,83 % |
| GRÜNE - Summe Kandidaten-Stimmen | 39 | 4,23 % |
| Reinhard Müller | 5 | 12,82 % |
| Jana Göhe | 14 | 35,90 % |
| Jürgen Justus Becker | 14 | 35,90 % |
| Tobias Unruh | 6 | 15,38 % |
| DIE LINKE - Summe Partei- und Kandidaten-Stimmen | 7 | 0,76 % |
| DIE LINKE - Stimmen für die Partei | 6 | 0,65 % |
| DIE LINKE - Summe Kandidaten-Stimmen | 1 | 0,11 % |
| Yilmaz Gülsahin | 0 | 0,00 % |
| Can Özçelik | 1 | 100,00 % |
| FDP - Summe Partei- und Kandidaten-Stimmen | 34 | 3,69 % |
| FDP - Stimmen für die Partei | 20 | 2,17 % |
| FDP - Summe Kandidaten-Stimmen | 14 | 1,52 % |
| Burkhard Müller | 1 | 7,14 % |
| Dario Römer | 13 | 92,86 % |
| BL - Summe Partei- und Kandidaten-Stimmen | 5 | 0,54 % |
| BL - Stimmen für die Partei | 2 | 0,22 % |
| BL - Summe Kandidaten-Stimmen | 3 | 0,33 % |
| Dr. Kristina Wilkens | 0 | 0,00 % |
| Dr. Peter Juchmann | 0 | 0,00 % |
| Dr. Mohamad Reza Asghari | 0 | 0,00 % |
| Ugur Yenigün | 0 | 0,00 % |
| Uwe Seifried | 0 | 0,00 % |
| Dr. Jürgen Jaspers | 3 | 100,00 % |
| Andrea Baudach | 0 | 0,00 % |
| Hans Westphal | 0 | 0,00 % |

| | Anzahl | Prozent |
|--|--------|----------|
| AfD - Summe Partei- und Kandidaten-Stimmen | 91 | 9,87 % |
| AfD - Stimmen für die Partei | 75 | 8,13 % |
| AfD - Summe Kandidaten-Stimmen | 16 | 1,74 % |
| Jörg Bogun | 6 | 37,50 % |
| Silke Bogun | 10 | 62,50 % |
| dieBasis LV Niedersachsen - Summe Partei- und Kandidaten-Stimmen | 6 | 0,65 % |
| dieBasis LV Niedersachsen - Stimmen für die Partei | 3 | 0,33 % |
| dieBasis LV Niedersachsen - Summe Kandidaten-Stimmen | 3 | 0,33 % |
| Erhard Bekurts | 3 | 100,00 % |
| FREIE WÄHLER - Summe Partei- und Kandidaten-Stimmen | 44 | 4,77 % |
| FREIE WÄHLER - Stimmen für die Partei | 12 | 1,30 % |
| FREIE WÄHLER - Summe Kandidaten-Stimmen | 32 | 3,47 % |
| Kevin Arnemann | 4 | 12,50 % |
| Dirk Bosse | 4 | 12,50 % |
| Nadja Arnemann | 2 | 6,25 % |
| Matthias Bandel-Stolz | 0 | 0,00 % |
| Cora Wolf | 22 | 68,75 % |

Stadt Salzgitter - Üfingen (Urnenwahl)

Ortsratswahl 12.09.2021



SPD = Sozialdemokratische Partei Deutschlands

CDU = Christlich Demokratische Union Deutschlands in Niedersachsen

M.B.S. = Freie Wählergemeinschaft Mündiger Bürger Salzgitter

GRÜNE = BÜNDNIS 90/DIE GRÜNEN

FDP = Freie Demokratische Partei


BL = Bürgerliste 38239

AfD = Alternative für Deutschland

dieBasis LV Niedersachsen = Basisdemokratische Partei Deutschland Landesverband Niedersachsen

FREIE WÄHLER = FREIE WÄHLER Niedersachsen

Wahlbeteiligung

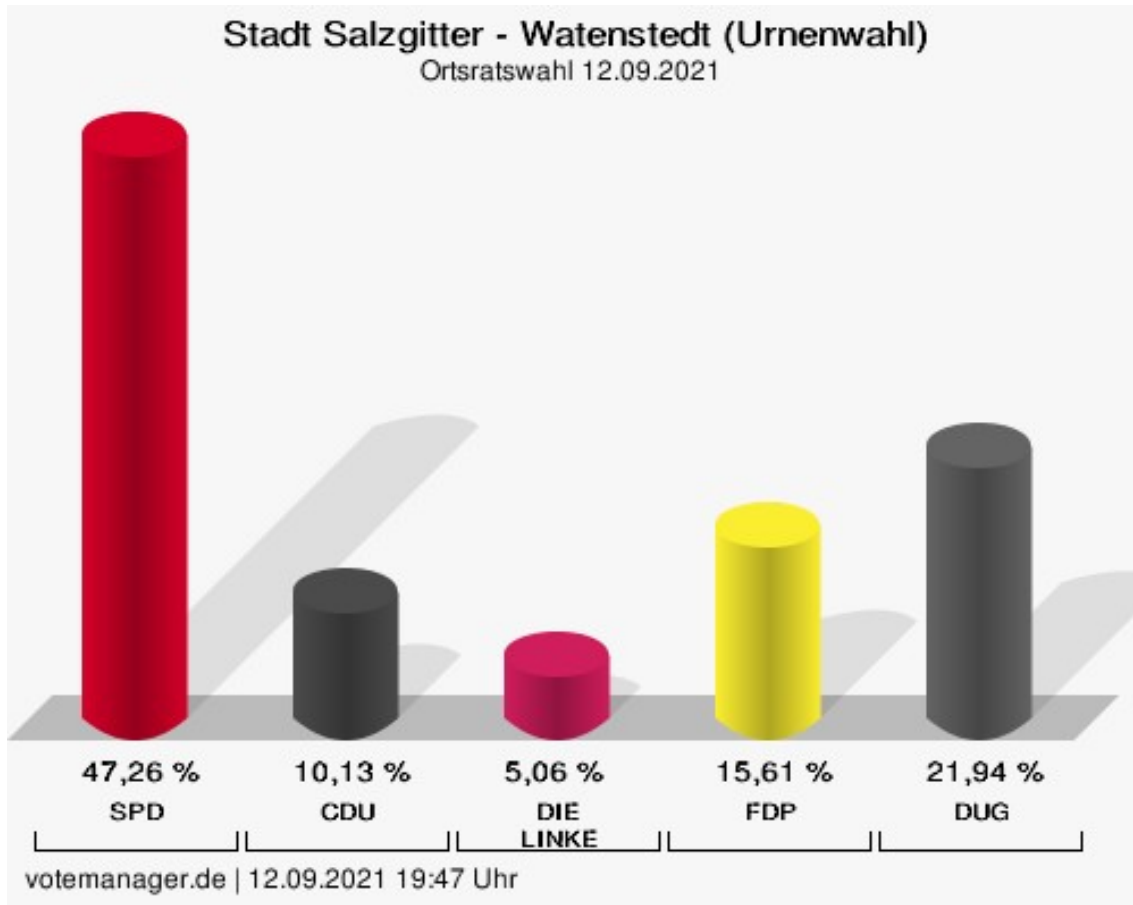


votemanager.de | 12.09.2021 22:19 Uhr

Watenstedt (Urnenwahl)

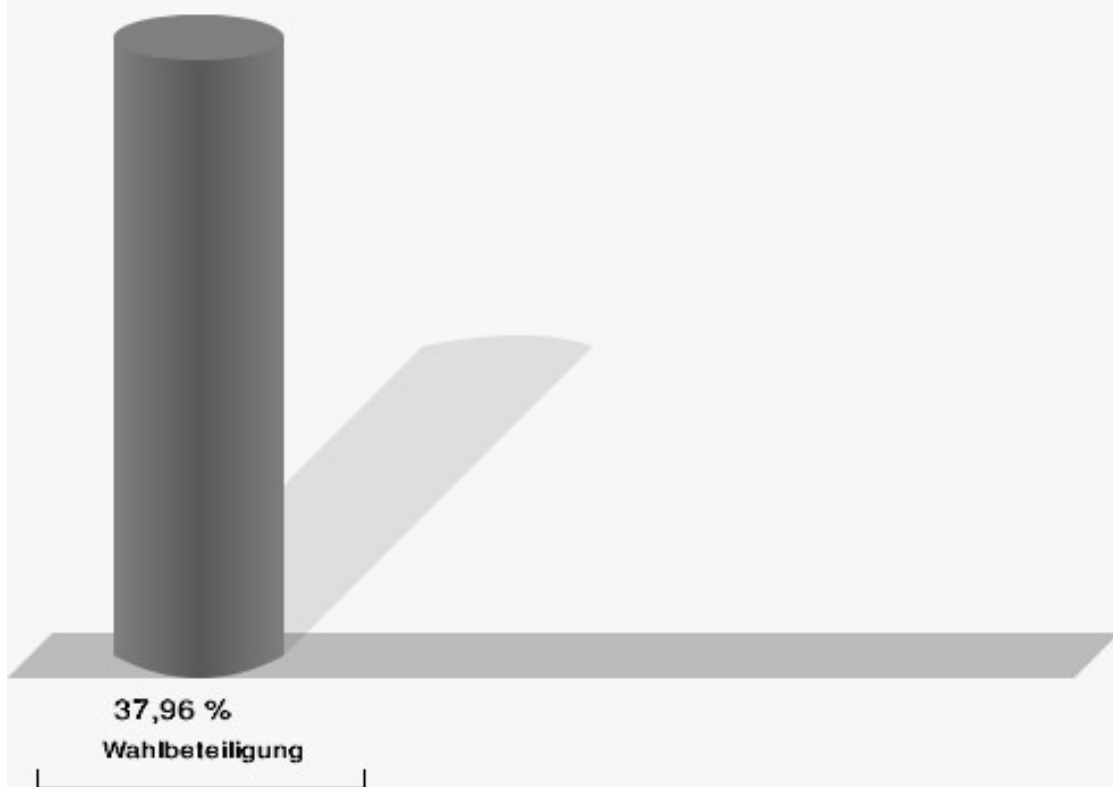
| | Anzahl | Prozent |
|--|--------|----------|
| SPD - Summe Partei- und Kandidaten-Stimmen | 112 | 47,26 % |
| SPD - Stimmen für die Partei | 22 | 9,28 % |
| SPD - Summe Kandidaten-Stimmen | 90 | 37,97 % |
| Marco Kreit | 62 | 68,89 % |
| Heike Claus | 0 | 0,00 % |
| Marcel Plein | 18 | 20,00 % |
| Marion Heisler | 2 | 2,22 % |
| Torsten Stormowski | 3 | 3,33 % |
| Detlef Lütge | 1 | 1,11 % |
| Mike Ebeling | 4 | 4,44 % |
| Hans-Georg Waschk | 0 | 0,00 % |
| CDU - Summe Partei- und Kandidaten-Stimmen | 24 | 10,13 % |
| CDU - Stimmen für die Partei | 10 | 4,22 % |
| CDU - Summe Kandidaten-Stimmen | 14 | 5,91 % |
| Willfred Stolka | 6 | 42,86 % |
| Franz Josef Wafzig | 0 | 0,00 % |
| Jens Kilian | 0 | 0,00 % |
| Otto Kracht | 4 | 28,57 % |
| Nicole Matos da Silva | 4 | 28,57 % |
| Rene Beu | 0 | 0,00 % |
| Nuno Matos da Silva | 0 | 0,00 % |
| DIE LINKE - Summe Partei- und Kandidaten-Stimmen | 12 | 5,06 % |
| DIE LINKE - Stimmen für die Partei | 11 | 4,64 % |
| DIE LINKE - Summe Kandidaten-Stimmen | 1 | 0,42 % |
| Karin Klose | 1 | 100,00 % |
| Jürgen Gruber | 0 | 0,00 % |
| FDP - Summe Partei- und Kandidaten-Stimmen | 37 | 15,61 % |
| FDP - Stimmen für die Partei | 0 | 0,00 % |
| FDP - Summe Kandidaten-Stimmen | 37 | 15,61 % |
| Ercan Kilic | 36 | 97,30 % |
| Nicole Weckerle | 1 | 2,70 % |
| DUG - Summe Partei- und Kandidaten-Stimmen | 52 | 21,94 % |

| | Anzahl | Prozent |
|--------------------------------|--------|---------|
| DUG - Stimmen für die Partei | 5 | 2,11 % |
| DUG - Summe Kandidaten-Stimmen | 47 | 19,83 % |
| Georg Groh | 43 | 91,49 % |
| Manuela Gottschalk | 0 | 0,00 % |
| Alexander Fürch | 0 | 0,00 % |
| Annette Berndt | 4 | 8,51 % |



SPD = Sozialdemokratische Partei Deutschlands
 CDU = Christlich Demokratische Union Deutschlands in Niedersachsen
 FDP = Freie Demokratische Partei
 DUG = Die Unabhängige Gemeinschaft

Wahlbeteiligung



votemanager.de | 12.09.2021 19:47 Uhr

Stadtteile Ortschaft Nord (Briefwahl)

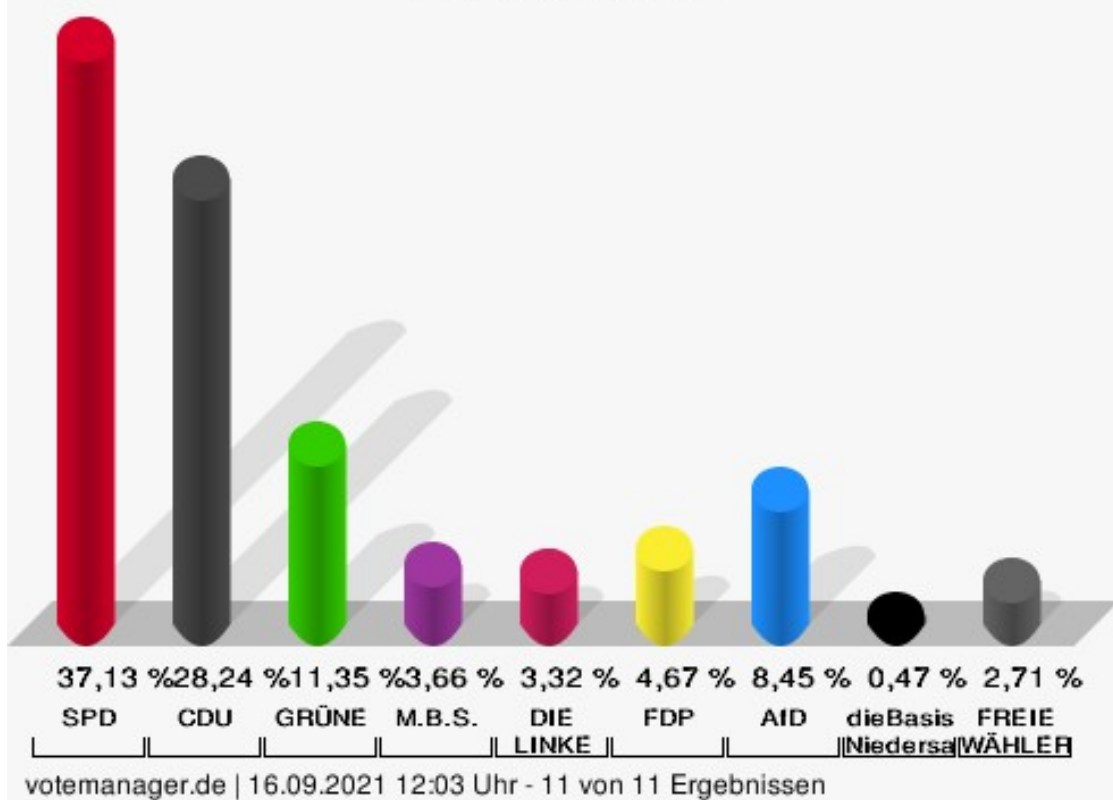
| | Anzahl | Prozent |
|--|--------|---------|
| SPD - Summe Partei- und Kandidaten-Stimmen | 3.547 | 37,13 % |
| SPD - Stimmen für die Partei | 2.009 | 21,03 % |
| SPD - Summe Kandidaten-Stimmen | 1.538 | 16,10 % |
| Werner Müller | 185 | 12,03 % |
| Muzaffer Perik | 78 | 5,07 % |
| Abdulgaki Ay | 37 | 2,41 % |
| Sabine Reinecke | 100 | 6,50 % |
| Tim Lokies | 78 | 5,07 % |
| Thorsten Schleining | 82 | 5,33 % |
| Alexander Hanne | 64 | 4,16 % |
| Amal El Dorr | 42 | 2,73 % |
| Hicham El Kurdi | 19 | 1,24 % |
| Dieter Kömpel | 65 | 4,23 % |
| Sebastian Edinger | 65 | 4,23 % |
| Hartmut Elbnick | 24 | 1,56 % |
| Orhun Karaman | 14 | 0,91 % |
| Adel Tarchouni | 19 | 1,24 % |
| Stephanie Thiel | 54 | 3,51 % |
| Brigitte Militschenko | 91 | 5,92 % |
| Peter Zielinski | 11 | 0,72 % |
| Andre Broß | 7 | 0,46 % |
| Detlef Dowald | 4 | 0,26 % |
| Ulrich Leidecker | 99 | 6,44 % |
| Tobias Bey | 60 | 3,90 % |
| Hans-Georg Tschiersch | 35 | 2,28 % |
| Michael Loos | 38 | 2,47 % |
| Wilfried Pollmann | 95 | 6,18 % |
| Susanne Erdmann | 97 | 6,31 % |
| Siegfried Diepold | 56 | 3,64 % |
| Michael Jakobke | 2 | 0,13 % |
| Josef Keller | 17 | 1,11 % |
| CDU - Summe Partei- und Kandidaten-Stimmen | 2.698 | 28,24 % |
| CDU - Stimmen für die Partei | 1.541 | 16,13 % |
| CDU - Summe Kandidaten-Stimmen | 1.157 | 12,11 % |
| Eugen Schmidt | 90 | 7,78 % |
| Hans Versteegen | 169 | 14,61 % |

| | Anzahl | Prozent |
|---|--------|---------|
| Jessica Papenberg | 29 | 2,51 % |
| Markus Büyükcaltay | 29 | 2,51 % |
| Stefani Steckhan | 40 | 3,46 % |
| Holger Lindenberg | 95 | 8,21 % |
| Alfred Herudek | 90 | 7,78 % |
| Gianluca Calabrese | 111 | 9,59 % |
| Çigdem Kaya | 27 | 2,33 % |
| Tobias Schauf | 134 | 11,58 % |
| Norbert Tönnies | 13 | 1,12 % |
| Waldemar Sorokin | 26 | 2,25 % |
| Christian Herzog | 27 | 2,33 % |
| Klaus Katzbach | 21 | 1,82 % |
| Adrian Guttkowski | 5 | 0,43 % |
| Guido Lücke | 251 | 21,69 % |
| GRÜNE - Summe Partei- und Kandidaten-Stimmen | 1.084 | 11,35 % |
| GRÜNE - Stimmen für die Partei | 610 | 6,39 % |
| GRÜNE - Summe Kandidaten-Stimmen | 474 | 4,96 % |
| Claudia Bautz | 68 | 14,35 % |
| Michael Dröse | 26 | 5,49 % |
| Nele Brinschwitz | 55 | 11,60 % |
| Patrick Kolzuniak | 36 | 7,59 % |
| Irene Wintjen | 18 | 3,80 % |
| Sascha Pitkamin | 122 | 25,74 % |
| Harald Wintjen | 31 | 6,54 % |
| Wolfgang Rosenthal | 15 | 3,16 % |
| Jacek Kozok | 9 | 1,90 % |
| Marcel Bürger | 94 | 19,83 % |
| M.B.S. - Summe Partei- und Kandidaten-Stimmen | 350 | 3,66 % |
| M.B.S. - Stimmen für die Partei | 146 | 1,53 % |
| M.B.S. - Summe Kandidaten-Stimmen | 204 | 2,14 % |
| Horst Rubin | 27 | 13,24 % |
| Heinz Kluske | 65 | 31,86 % |
| Peter Baule | 13 | 6,37 % |
| Michael Müller | 7 | 3,43 % |
| Friedel Schulze | 13 | 6,37 % |
| Eduard Krause | 4 | 1,96 % |
| Melanie Lingner | 5 | 2,45 % |

| | Anzahl | Prozent |
|--|--------|---------|
| Jürgen Thielecke | 16 | 7,84 % |
| Eugenea Rangosch | 4 | 1,96 % |
| Martin Schacht | 1 | 0,49 % |
| Alexander Pohl | 8 | 3,92 % |
| Ryszard Nowak | 1 | 0,49 % |
| Artur Juskys | 5 | 2,45 % |
| Adalbert Roszkowski | 2 | 0,98 % |
| Karl-Heinz Pelikan | 21 | 10,29 % |
| Vanessa Völkel | 6 | 2,94 % |
| Adrian Nowak | 4 | 1,96 % |
| Sabine Födisch-Rüstig | 2 | 0,98 % |
| DIE LINKE - Summe Partei- und Kandidaten-Stimmen | 317 | 3,32 % |
| DIE LINKE - Stimmen für die Partei | 170 | 1,78 % |
| DIE LINKE - Summe Kandidaten-Stimmen | 147 | 1,54 % |
| Berndt Roick | 32 | 21,77 % |
| Hakan Ay | 6 | 4,08 % |
| Cem Ince | 20 | 13,61 % |
| Christos Paralıs | 17 | 11,56 % |
| Emrah Durmaz | 1 | 0,68 % |
| Werner Kubıtza | 33 | 22,45 % |
| Adnan Muhemed | 6 | 4,08 % |
| Patrick Stöhr | 3 | 2,04 % |
| Kamil Gömleksiz | 2 | 1,36 % |
| Pierre Küch | 8 | 5,44 % |
| Abdellatif Fakhro | 9 | 6,12 % |
| Selahettin Ince | 10 | 6,80 % |
| FDP - Summe Partei- und Kandidaten-Stimmen | 446 | 4,67 % |
| FDP - Stimmen für die Partei | 286 | 2,99 % |
| FDP - Summe Kandidaten-Stimmen | 160 | 1,67 % |
| Bianca Bärecke-Rentrop | 48 | 30,00 % |
| Rainer Koch | 38 | 23,75 % |
| Martin Boettcher | 10 | 6,25 % |
| Dr. Wolfgang Sonntag | 32 | 20,00 % |
| Sascha Ordowski | 30 | 18,75 % |
| Matthias Tammling | 2 | 1,25 % |
| AfD - Summe Partei- und Kandidaten-Stimmen | 807 | 8,45 % |

| | Anzahl | Prozent |
|---|--------|----------|
| AfD - Stimmen für die Partei | 616 | 6,45 % |
| AfD - Summe Kandidaten-Stimmen | 191 | 2,00 % |
| Georg Schmalz | 21 | 10,99 % |
| Thomas-Peter Disselhoff | 56 | 29,32 % |
| Claus Hähn | 29 | 15,18 % |
| Andreas Knopp | 18 | 9,42 % |
| Vadim Walter | 7 | 3,66 % |
| Patricia Mair | 60 | 31,41 % |
| dieBasis LV Niedersachsen - Summe Partei- und Kandidaten-Stimmen | 45 | 0,47 % |
| dieBasis LV Niedersachsen - Stimmen für die Partei | 31 | 0,32 % |
| dieBasis LV Niedersachsen - Summe Kandidaten-Stimmen | 14 | 0,15 % |
| Wolfgang Sonnabend | 14 | 100,00 % |
| FREIE WÄHLER - Summe Partei- und Kandidaten-Stimmen | 259 | 2,71 % |
| FREIE WÄHLER - Stimmen für die Partei | 207 | 2,17 % |
| FREIE WÄHLER - Summe Kandi- daten-Stimmen | 52 | 0,54 % |
| Hans-Jürgen Wüste | 52 | 100,00 % |

Stadt Salzgitter - Stadtteile Ortschaft Nord (Briefwahl) Ortsratswahl 12.09.2021



SPD = Sozialdemokratische Partei Deutschlands

CDU = Christlich Demokratische Union Deutschlands in Niedersachsen

GRÜNE = BÜNDNIS 90/DIE GRÜNEN

M.B.S. = Freie Wählergemeinschaft Mündiger Bürger Salzgitter

FDP = Freie Demokratische Partei

AfD = Alternative für Deutschland

dieBasis LV Niedersachsen = Basisdemokratische Partei Deutschland Landesverband Niedersachsen

FREIE WÄHLER = FREIE WÄHLER Niedersachsen

Stadtteile Ortschaft Nordost (Briefwahl)

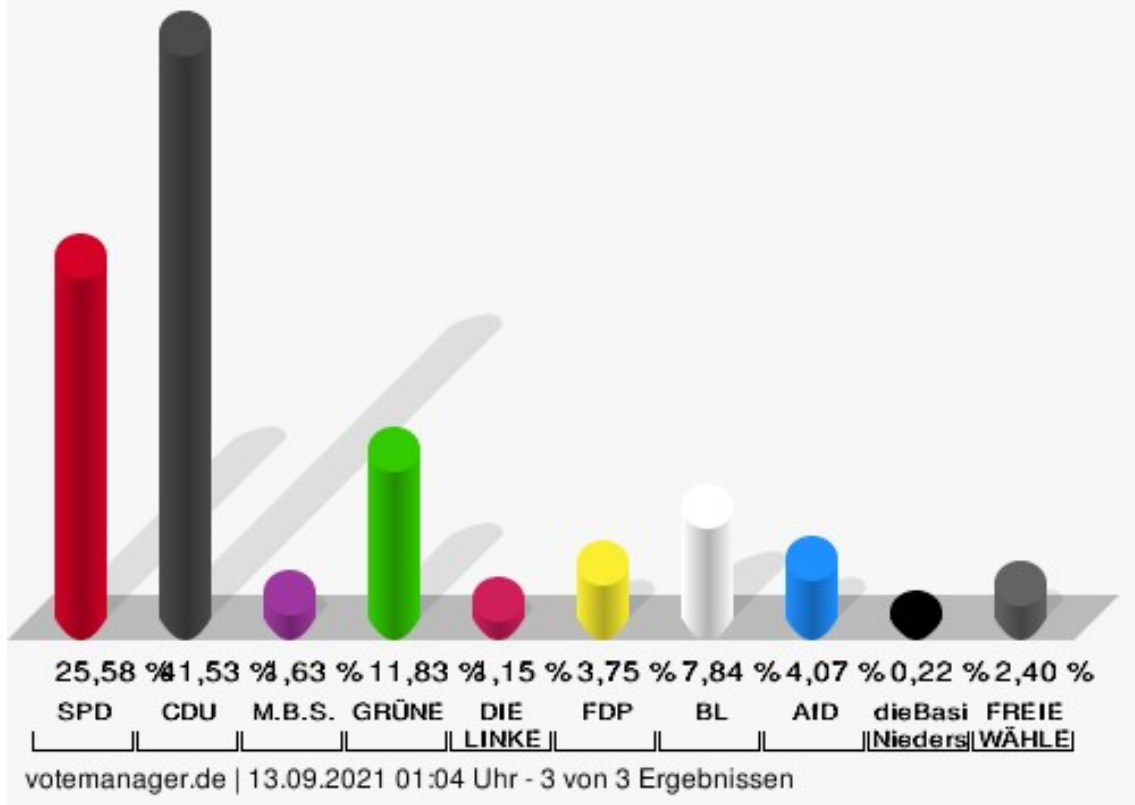
| | Anzahl | Prozent |
|---|--------|---------|
| SPD - Summe Partei- und Kandidaten-Stimmen | 1.174 | 25,58 % |
| SPD - Stimmen für die Partei | 700 | 15,25 % |
| SPD - Summe Kandidaten-Stimmen | 474 | 10,33 % |
| Regina Blechner | 36 | 7,59 % |
| Hartmut Alder | 224 | 47,26 % |
| Dieter Schneider | 31 | 6,54 % |
| Linus-Noah Slomka | 82 | 17,30 % |
| Sven Schwannecke | 21 | 4,43 % |
| Katrin Schneider | 12 | 2,53 % |
| Michael Nykiel | 25 | 5,27 % |
| Michael Gardau | 6 | 1,27 % |
| Michael Feyerabend | 11 | 2,32 % |
| Nicole Sobocik | 8 | 1,69 % |
| Batuhan Ant | 18 | 3,80 % |
| CDU - Summe Partei- und Kandidaten-Stimmen | 1.906 | 41,53 % |
| CDU - Stimmen für die Partei | 619 | 13,49 % |
| CDU - Summe Kandidaten-Stimmen | 1.287 | 28,04 % |
| Christian Striese | 766 | 59,52 % |
| Sylvia Lange-Nosseck | 106 | 8,24 % |
| Thomas Huppertz | 146 | 11,34 % |
| Dr. Klaus Wiesenthal | 17 | 1,32 % |
| Helmut Fichtner | 62 | 4,82 % |
| Mathias Engel | 8 | 0,62 % |
| Leonie Ott | 39 | 3,03 % |
| Myrko-André Frehe | 12 | 0,93 % |
| Steven Mohrmann | 10 | 0,78 % |
| Anja Grobecker | 23 | 1,79 % |
| Kai Rodermund | 51 | 3,96 % |
| Gerlinde Rode | 12 | 0,93 % |
| Michael Skalla | 15 | 1,17 % |
| Andrea Gieseke | 12 | 0,93 % |
| Holger Haas | 5 | 0,39 % |
| Jana Liebe | 3 | 0,23 % |
| M.B.S. - Summe Partei- und Kandidaten-Stimmen | 75 | 1,63 % |
| M.B.S. - Stimmen für die Partei | 48 | 1,05 % |

| | Anzahl | Prozent |
|--|--------|---------|
| M.B.S. - Summe Kandidaten-Stimmen | 27 | 0,59 % |
| Klaus Metje | 12 | 44,44 % |
| Lydia Lange-Sock | 4 | 14,81 % |
| Heike Metje | 2 | 7,41 % |
| Uwe Sock | 9 | 33,33 % |
| GRÜNE - Summe Partei- und Kandidaten-Stimmen | 543 | 11,83 % |
| GRÜNE - Stimmen für die Partei | 366 | 7,97 % |
| GRÜNE - Summe Kandidaten-Stimmen | 177 | 3,86 % |
| Reinhard Müller | 39 | 22,03 % |
| Jana Göhe | 44 | 24,86 % |
| Jürgen Justus Becker | 12 | 6,78 % |
| Tobias Unruh | 82 | 46,33 % |
| DIE LINKE - Summe Partei- und Kandidaten-Stimmen | 53 | 1,15 % |
| DIE LINKE - Stimmen für die Partei | 37 | 0,81 % |
| DIE LINKE - Summe Kandidaten-Stimmen | 16 | 0,35 % |
| Yilmaz Gülsahin | 4 | 25,00 % |
| Can Özçelik | 12 | 75,00 % |
| FDP - Summe Partei- und Kandidaten-Stimmen | 172 | 3,75 % |
| FDP - Stimmen für die Partei | 103 | 2,24 % |
| FDP - Summe Kandidaten-Stimmen | 69 | 1,50 % |
| Burkhard Müller | 30 | 43,48 % |
| Dario Römer | 39 | 56,52 % |
| BL - Summe Partei- und Kandidaten-Stimmen | 360 | 7,84 % |
| BL - Stimmen für die Partei | 89 | 1,94 % |
| BL - Summe Kandidaten-Stimmen | 271 | 5,90 % |
| Dr. Kristina Wilkens | 50 | 18,45 % |
| Dr. Peter Juchmann | 36 | 13,28 % |
| Dr. Mohamad Reza Asghari | 16 | 5,90 % |
| Ugur Yenigün | 46 | 16,97 % |
| Uwe Seifried | 10 | 3,69 % |
| Dr. Jürgen Jaspers | 37 | 13,65 % |
| Andrea Baudach | 38 | 14,02 % |
| Hans Westphal | 38 | 14,02 % |

| | Anzahl | Prozent |
|--|--------|---------|
| AfD - Summe Partei- und Kandidaten-Stimmen | 187 | 4,07 % |
| AfD - Stimmen für die Partei | 155 | 3,38 % |
| AfD - Summe Kandidaten-Stimmen | 32 | 0,70 % |
| Jörg Bogun | 21 | 65,63 % |
| Silke Bogun | 11 | 34,38 % |
| dieBasis LV Niedersachsen - Summe Partei- und Kandidaten-Stimmen | 10 | 0,22 % |
| dieBasis LV Niedersachsen - Stimmen für die Partei | 10 | 0,22 % |
| dieBasis LV Niedersachsen - Summe Kandidaten-Stimmen | 0 | 0,00 % |
| Erhard Bekurts | 0 | --- |
| FREIE WÄHLER - Summe Partei- und Kandidaten-Stimmen | 110 | 2,40 % |
| FREIE WÄHLER - Stimmen für die Partei | 40 | 0,87 % |
| FREIE WÄHLER - Summe Kandidaten-Stimmen | 70 | 1,53 % |
| Kevin Arnemann | 10 | 14,29 % |
| Dirk Bosse | 35 | 50,00 % |
| Nadja Arnemann | 3 | 4,29 % |
| Matthias Bandel-Stolz | 3 | 4,29 % |
| Cora Wolf | 19 | 27,14 % |

Stadt Salzgitter - Stadtteile Ortschaft Nordost (Briefwahl)

Ortsratswahl 12.09.2021



SPD = Sozialdemokratische Partei Deutschlands

CDU = Christlich Demokratische Union Deutschlands in Niedersachsen

M.B.S. = Freie Wählergemeinschaft Mündiger Bürger Salzgitter

GRÜNE = BÜNDNIS 90/DIE GRÜNEN

FDP = Freie Demokratische Partei

BL = Bürgerliste 38239

AfD = Alternative für Deutschland

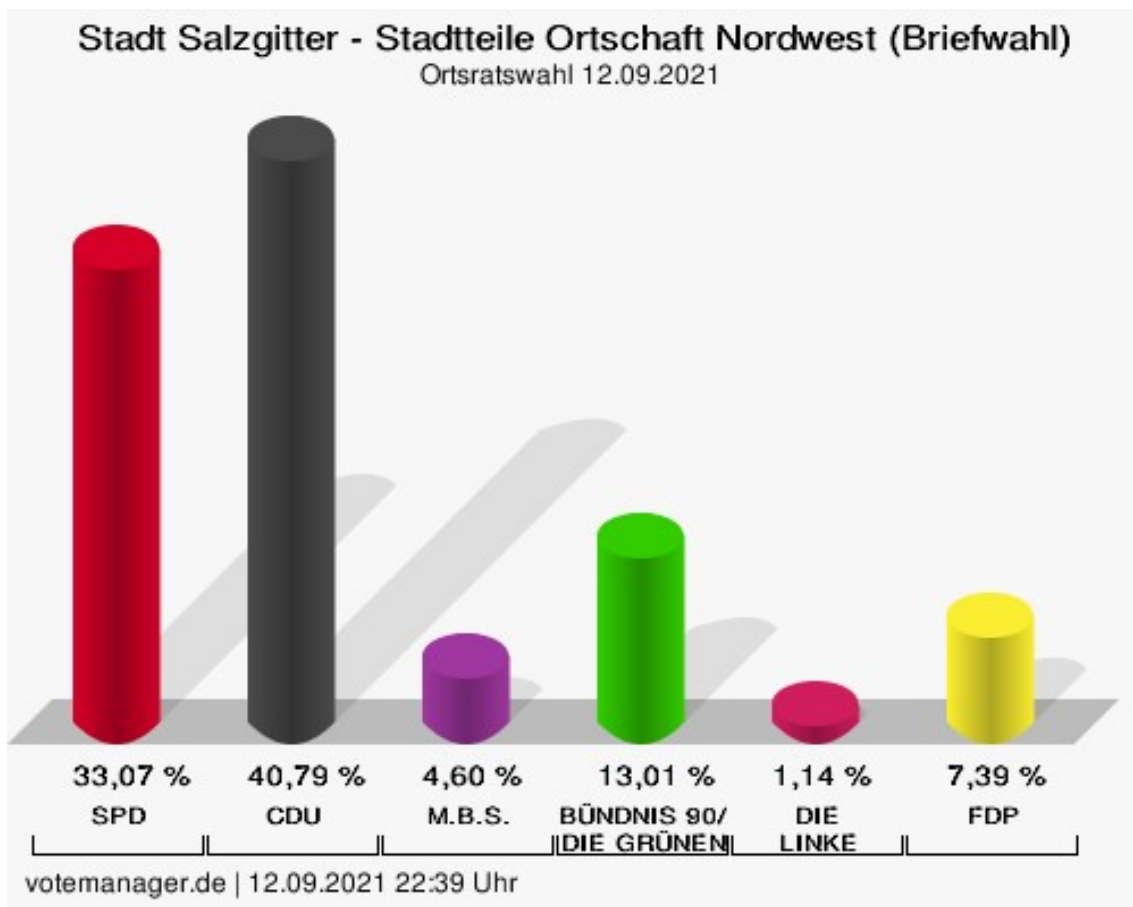
dieBasis LV Niedersachsen = Basisdemokratische Partei Deutschland Landesverband Niedersachsen

FREIE WÄHLER = FREIE WÄHLER Niedersachsen

Stadtteile Ortschaft Nordwest (Briefwahl)

| | Anzahl | Prozent |
|---|--------|----------|
| SPD - Summe Partei- und Kandidaten-Stimmen | 783 | 33,07 % |
| SPD - Stimmen für die Partei | 385 | 16,26 % |
| SPD - Summe Kandidaten-Stimmen | 398 | 16,81 % |
| Anne-Maria Doukas | 113 | 28,39 % |
| Janin Wojtysiak-Hinzer | 35 | 8,79 % |
| Gabriele Teusch | 85 | 21,36 % |
| Marianne Kalnins | 18 | 4,52 % |
| Bill Wyzisk | 55 | 13,82 % |
| Thomas Reichelt | 45 | 11,31 % |
| Andreas Baumann | 22 | 5,53 % |
| Heinz-Jürgen Kühn | 21 | 5,28 % |
| Manfred Schreiber | 4 | 1,01 % |
| CDU - Summe Partei- und Kandidaten-Stimmen | 966 | 40,79 % |
| CDU - Stimmen für die Partei | 364 | 15,37 % |
| CDU - Summe Kandidaten-Stimmen | 602 | 25,42 % |
| Angelika Müller | 74 | 12,29 % |
| Thomas Kluge | 65 | 10,80 % |
| Claus-Peter Deneke | 55 | 9,14 % |
| Astrid Penke | 65 | 10,80 % |
| Sybil Mitrenga | 60 | 9,97 % |
| Heike Horn | 41 | 6,81 % |
| Volker Thörmann | 107 | 17,77 % |
| Christian Schaper-Jesussek | 42 | 6,98 % |
| Björn Ebeling | 45 | 7,48 % |
| Luis Lütgering | 48 | 7,97 % |
| M.B.S. - Summe Partei- und Kandidaten-Stimmen | 109 | 4,60 % |
| M.B.S. - Stimmen für die Partei | 70 | 2,96 % |
| M.B.S. - Summe Kandidaten-Stimmen | 39 | 1,65 % |
| Jannis Leontarakis | 39 | 100,00 % |
| GRÜNE - Summe Partei- und Kandidaten-Stimmen | 308 | 13,01 % |
| GRÜNE - Stimmen für die Partei | 205 | 8,66 % |
| GRÜNE - Summe Kandidaten-Stimmen | 103 | 4,35 % |
| Heike Dähndel | 78 | 75,73 % |
| Rosemarie Hinrichs | 25 | 24,27 % |

| | Anzahl | Prozent |
|--|--------|----------|
| DIE LINKE - Summe Partei- und Kandidaten-Stimmen | 27 | 1,14 % |
| DIE LINKE - Stimmen für die Partei | 24 | 1,01 % |
| DIE LINKE - Summe Kandidaten-Stimmen | 3 | 0,13 % |
| Aziz Özcan | 3 | 100,00 % |
| FDP - Summe Partei- und Kandidaten-Stimmen | 175 | 7,39 % |
| FDP - Stimmen für die Partei | 65 | 2,74 % |
| FDP - Summe Kandidaten-Stimmen | 110 | 4,65 % |
| Andreas Böhmken | 86 | 78,18 % |
| Dr. Hans-Heddies Andresen | 6 | 5,45 % |
| Petra Leben | 2 | 1,82 % |
| Frido Gaus | 15 | 13,64 % |
| Wiebke Andresen | 1 | 0,91 % |

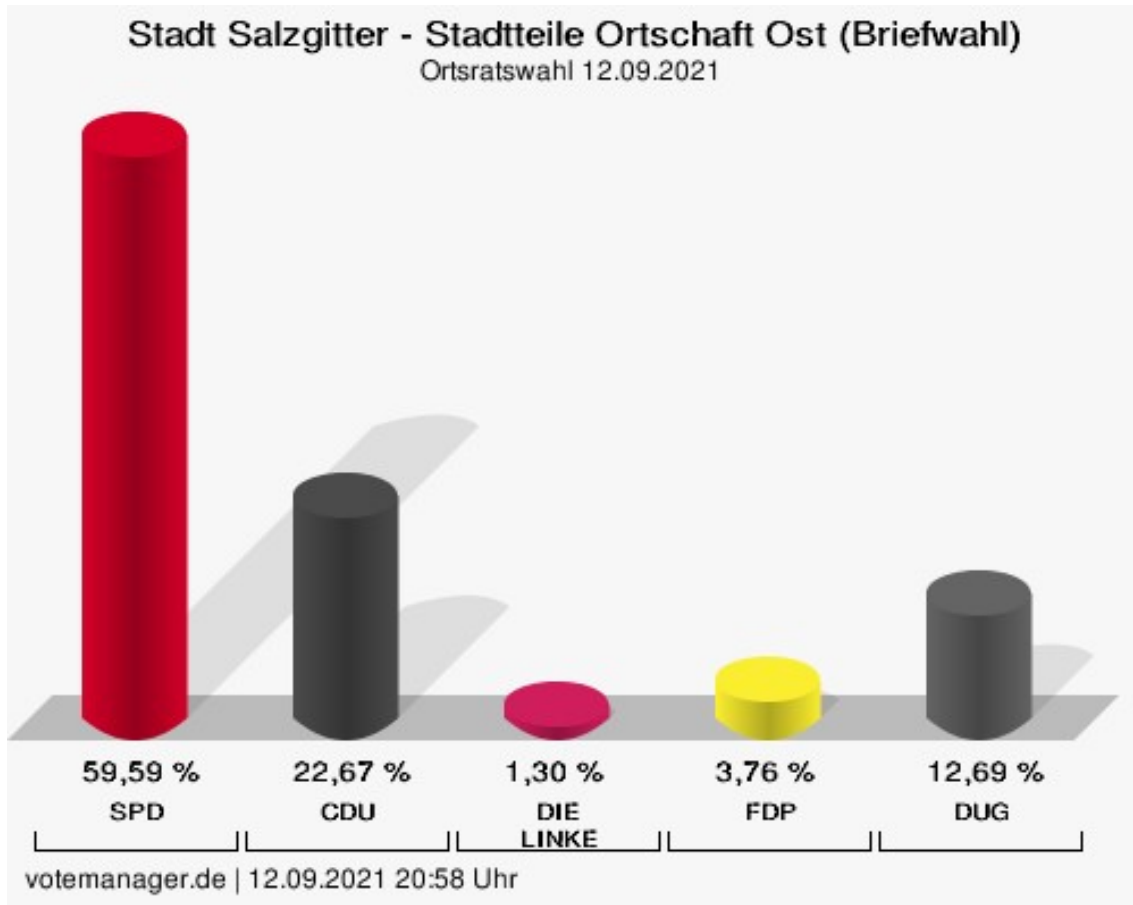


SPD = Sozialdemokratische Partei Deutschlands
 CDU = Christlich Demokratische Union Deutschlands in Niedersachsen
 M.B.S. = Freie Wählergemeinschaft Mündiger Bürger Salzgitter
 FDP = Freie Demokratische Partei

Stadtteile Ortschaft Ost (Briefwahl)

| | Anzahl | Prozent |
|--|--------|---------|
| SPD - Summe Partei- und Kandidaten-Stimmen | 460 | 59,59 % |
| SPD - Stimmen für die Partei | 140 | 18,13 % |
| SPD - Summe Kandidaten-Stimmen | 320 | 41,45 % |
| Marco Kreit | 154 | 48,13 % |
| Heike Claus | 13 | 4,06 % |
| Marcel Plein | 67 | 20,94 % |
| Marion Heisler | 7 | 2,19 % |
| Torsten Stormowski | 38 | 11,88 % |
| Detlef Lütge | 26 | 8,13 % |
| Mike Ebeling | 9 | 2,81 % |
| Hans-Georg Waschk | 6 | 1,88 % |
| CDU - Summe Partei- und Kandidaten-Stimmen | 175 | 22,67 % |
| CDU - Stimmen für die Partei | 91 | 11,79 % |
| CDU - Summe Kandidaten-Stimmen | 84 | 10,88 % |
| Willfred Stolka | 16 | 19,05 % |
| Franz Josef Wafzig | 9 | 10,71 % |
| Jens Kilian | 4 | 4,76 % |
| Otto Kracht | 49 | 58,33 % |
| Nicole Matos da Silva | 0 | 0,00 % |
| Rene Beu | 0 | 0,00 % |
| Nuno Matos da Silva | 6 | 7,14 % |
| DIE LINKE - Summe Partei- und Kandidaten-Stimmen | 10 | 1,30 % |
| DIE LINKE - Stimmen für die Partei | 6 | 0,78 % |
| DIE LINKE - Summe Kandidaten-Stimmen | 4 | 0,52 % |
| Karin Klose | 1 | 25,00 % |
| Jürgen Gruber | 3 | 75,00 % |
| FDP - Summe Partei- und Kandidaten-Stimmen | 29 | 3,76 % |
| FDP - Stimmen für die Partei | 10 | 1,30 % |
| FDP - Summe Kandidaten-Stimmen | 19 | 2,46 % |
| Ercan Kilic | 11 | 57,89 % |
| Nicole Weckerle | 8 | 42,11 % |
| DUG - Summe Partei- und Kandidaten-Stimmen | 98 | 12,69 % |

| | Anzahl | Prozent |
|--------------------------------|--------|---------|
| DUG - Stimmen für die Partei | 28 | 3,63 % |
| DUG - Summe Kandidaten-Stimmen | 70 | 9,07 % |
| Georg Groh | 15 | 21,43 % |
| Manuela Gottschalk | 15 | 21,43 % |
| Alexander Fürch | 6 | 8,57 % |
| Annette Berndt | 34 | 48,57 % |



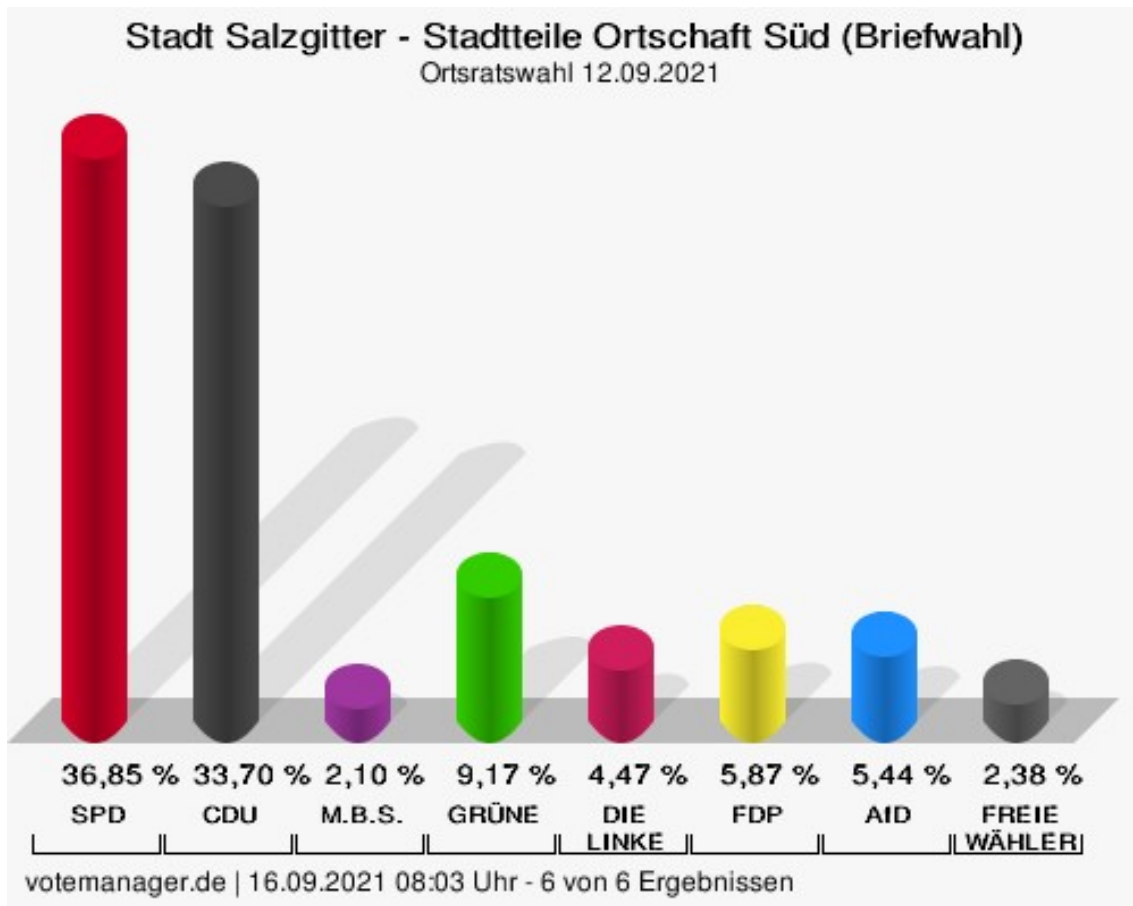
SPD = Sozialdemokratische Partei Deutschlands
 CDU = Christlich Demokratische Union Deutschlands in Niedersachsen
 FDP = Freie Demokratische Partei
 DUG = Die Unabhängige Gemeinschaft

Stadtteile Ortschaft Süd (Briefwahl)

| | Anzahl | Prozent |
|---|--------|---------|
| SPD - Summe Partei- und Kandidaten-Stimmen | 3.263 | 36,85 % |
| SPD - Stimmen für die Partei | 1.580 | 17,85 % |
| SPD - Summe Kandidaten-Stimmen | 1.683 | 19,01 % |
| Michael Letter | 448 | 26,62 % |
| Roland Comes | 29 | 1,72 % |
| Ulf Sobania | 78 | 4,63 % |
| Ingrid Schneider | 34 | 2,02 % |
| Dincer Dinc | 182 | 10,81 % |
| Lukas Exner | 177 | 10,52 % |
| Rainer Nordhause | 87 | 5,17 % |
| Andrea Brehmer | 108 | 6,42 % |
| Wolfgang Bauer | 540 | 32,09 % |
| CDU - Summe Partei- und Kandidaten-Stimmen | 2.984 | 33,70 % |
| CDU - Stimmen für die Partei | 1.325 | 14,96 % |
| CDU - Summe Kandidaten-Stimmen | 1.659 | 18,74 % |
| Andreas Triebe | 254 | 15,31 % |
| Gabriele Hoffmann | 127 | 7,66 % |
| Phillip Stolze | 252 | 15,19 % |
| Kristoff Gau | 82 | 4,94 % |
| Philipp Sasse | 163 | 9,83 % |
| Jan Brüninghaus | 217 | 13,08 % |
| Manuel Juhrs | 31 | 1,87 % |
| Dirk Krause | 123 | 7,41 % |
| Ralf Bechstedt | 47 | 2,83 % |
| Heiner Görk | 218 | 13,14 % |
| Dr. Gerhard Roos | 145 | 8,74 % |
| M.B.S. - Summe Partei- und Kandidaten-Stimmen | 186 | 2,10 % |
| M.B.S. - Stimmen für die Partei | 122 | 1,38 % |
| M.B.S. - Summe Kandidaten-Stimmen | 64 | 0,72 % |
| Michael Walter | 24 | 37,50 % |
| Olaf Höper | 8 | 12,50 % |
| Stefanie Franke | 14 | 21,88 % |
| Wolfgang Reupke | 18 | 28,13 % |
| GRÜNE - Summe Partei- und Kandidaten-Stimmen | 812 | 9,17 % |

| | Anzahl | Prozent |
|--|--------|----------|
| GRÜNE - Stimmen für die Partei | 480 | 5,42 % |
| GRÜNE - Summe Kandidaten-Stimmen | 332 | 3,75 % |
| Sarah Vree | 143 | 43,07 % |
| Gerhard Stebner | 43 | 12,95 % |
| Julia Mefs | 33 | 9,94 % |
| Lucy Torbecke | 57 | 17,17 % |
| Thomas Merx | 42 | 12,65 % |
| Algird Dikschat | 14 | 4,22 % |
| DIE LINKE - Summe Partei- und Kandidaten-Stimmen | 396 | 4,47 % |
| DIE LINKE - Stimmen für die Partei | 166 | 1,87 % |
| DIE LINKE - Summe Kandidaten-Stimmen | 230 | 2,60 % |
| Hermann Fleischer | 117 | 50,87 % |
| Heiko Vogtland | 34 | 14,78 % |
| Emily Bäter | 42 | 18,26 % |
| Henrik Torbecke | 37 | 16,09 % |
| FDP - Summe Partei- und Kandidaten-Stimmen | 520 | 5,87 % |
| FDP - Stimmen für die Partei | 259 | 2,93 % |
| FDP - Summe Kandidaten-Stimmen | 261 | 2,95 % |
| Renate Conze | 100 | 38,31 % |
| Octavia Hagau | 6 | 2,30 % |
| Michael G. Ehret | 28 | 10,73 % |
| Michaela Jamans | 38 | 14,56 % |
| Sascha Schneider | 21 | 8,05 % |
| Maximilian Michael Armbrecht | 6 | 2,30 % |
| Ulrich Schmalhaus | 22 | 8,43 % |
| Claudia Ehret | 4 | 1,53 % |
| Viktor Bresse | 5 | 1,92 % |
| Björn Ruhrmann | 5 | 1,92 % |
| Hartmut Conze | 6 | 2,30 % |
| Jürgen Hattop | 20 | 7,66 % |
| AfD - Summe Partei- und Kandidaten-Stimmen | 482 | 5,44 % |
| AfD - Stimmen für die Partei | 409 | 4,62 % |
| AfD - Summe Kandidaten-Stimmen | 73 | 0,82 % |
| Wolfgang Haars | 73 | 100,00 % |

| | Anzahl | Prozent |
|---|--------|---------|
| FREIE WÄHLER - Summe Partei- und Kandidaten-Stimmen | 211 | 2,38 % |
| FREIE WÄHLER - Stimmen für die Partei | 134 | 1,51 % |
| FREIE WÄHLER - Summe Kandidaten-Stimmen | 77 | 0,87 % |
| Peter Kozlik | 34 | 44,16 % |
| Uwe Cassel | 43 | 55,84 % |

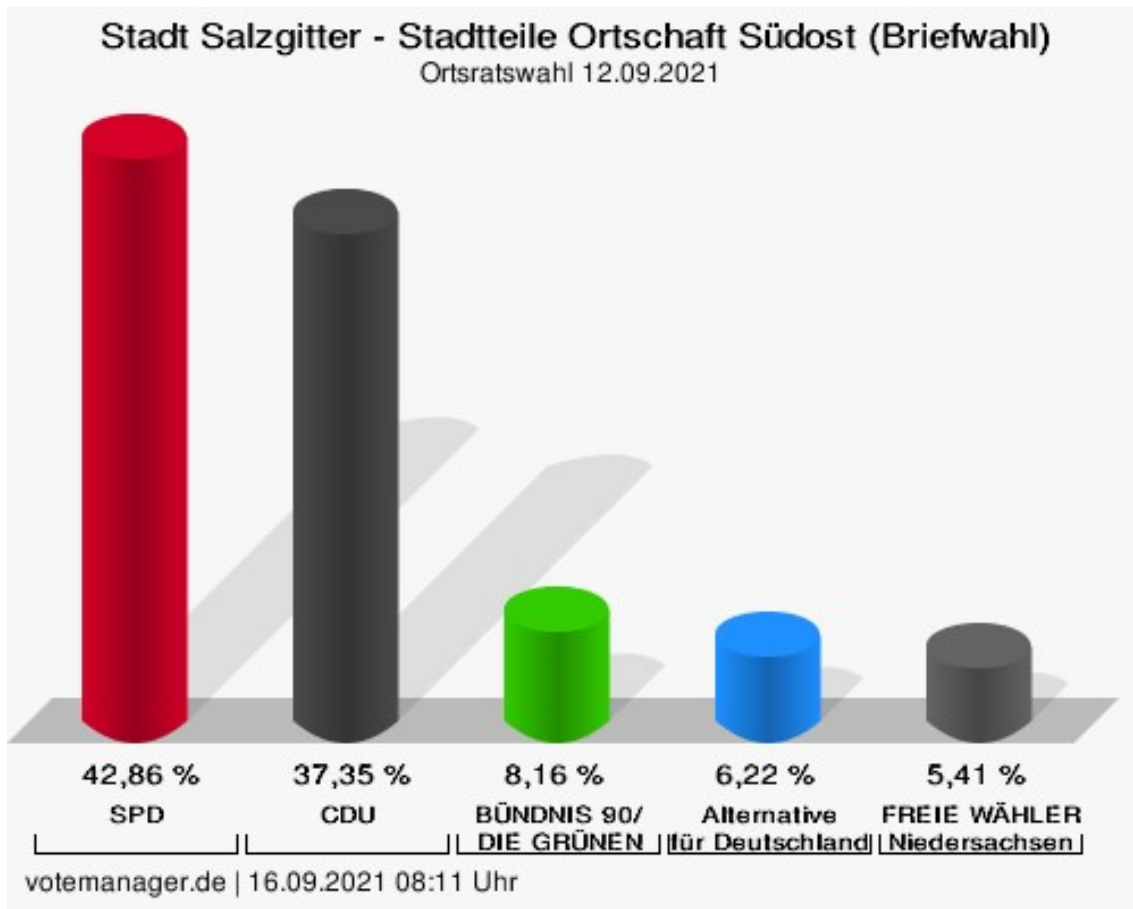


SPD = Sozialdemokratische Partei Deutschlands
 CDU = Christlich Demokratische Union Deutschlands in Niedersachsen
 M.B.S. = Freie Wählergemeinschaft Mündiger Bürger Salzgitter
 GRÜNE = BÜNDNIS 90/DIE GRÜNEN
 FDP = Freie Demokratische Partei
 AfD = Alternative für Deutschland
 FREIE WÄHLER = FREIE WÄHLER Niedersachsen

Stadtteile Ortschaft Südost (Briefwahl)

| | Anzahl | Prozent |
|---|--------|----------|
| SPD - Summe Partei- und Kandidaten-Stimmen | 420 | 42,86 % |
| SPD - Stimmen für die Partei | 172 | 17,55 % |
| SPD - Summe Kandidaten-Stimmen | 248 | 25,31 % |
| Wolfgang Weidauer | 130 | 52,42 % |
| Inge Walbröhl | 11 | 4,44 % |
| Manfred Garn | 36 | 14,52 % |
| Armin Brust | 18 | 7,26 % |
| Berthold Krol | 32 | 12,90 % |
| Kay-Erik Tkacz | 21 | 8,47 % |
| CDU - Summe Partei- und Kandidaten-Stimmen | 366 | 37,35 % |
| CDU - Stimmen für die Partei | 106 | 10,82 % |
| CDU - Summe Kandidaten-Stimmen | 260 | 26,53 % |
| Torsten Hohls | 32 | 12,31 % |
| Carsten Klusmann | 6 | 2,31 % |
| Johannes Lüntzel | 16 | 6,15 % |
| Matthias Hackbarth | 76 | 29,23 % |
| Heiko Schmidt | 58 | 22,31 % |
| Johannes Wüstemann | 33 | 12,69 % |
| Joachim Borsutzky | 39 | 15,00 % |
| GRÜNE - Summe Partei- und Kandidaten-Stimmen | 80 | 8,16 % |
| GRÜNE - Stimmen für die Partei | 74 | 7,55 % |
| GRÜNE - Summe Kandidaten-Stimmen | 6 | 0,61 % |
| Ralf Albert | 1 | 16,67 % |
| Meryem Willner-Schmidt | 5 | 83,33 % |
| AfD - Summe Partei- und Kandidaten-Stimmen | 61 | 6,22 % |
| AfD - Stimmen für die Partei | 46 | 4,69 % |
| AfD - Summe Kandidaten-Stimmen | 15 | 1,53 % |
| Andreas Plättner | 15 | 100,00 % |
| FREIE WÄHLER - Summe Partei- und Kandidaten-Stimmen | 53 | 5,41 % |
| FREIE WÄHLER - Stimmen für die Partei | 26 | 2,65 % |
| FREIE WÄHLER - Summe Kandidaten-Stimmen | 27 | 2,76 % |
| Günter Karl-Heinz Gehmert | 9 | 33,33 % |

| | Anzahl | Prozent |
|----------------------|--------|---------|
| Ricardo Neumann | 15 | 55,56 % |
| Margret Ruth Gehmert | 3 | 11,11 % |

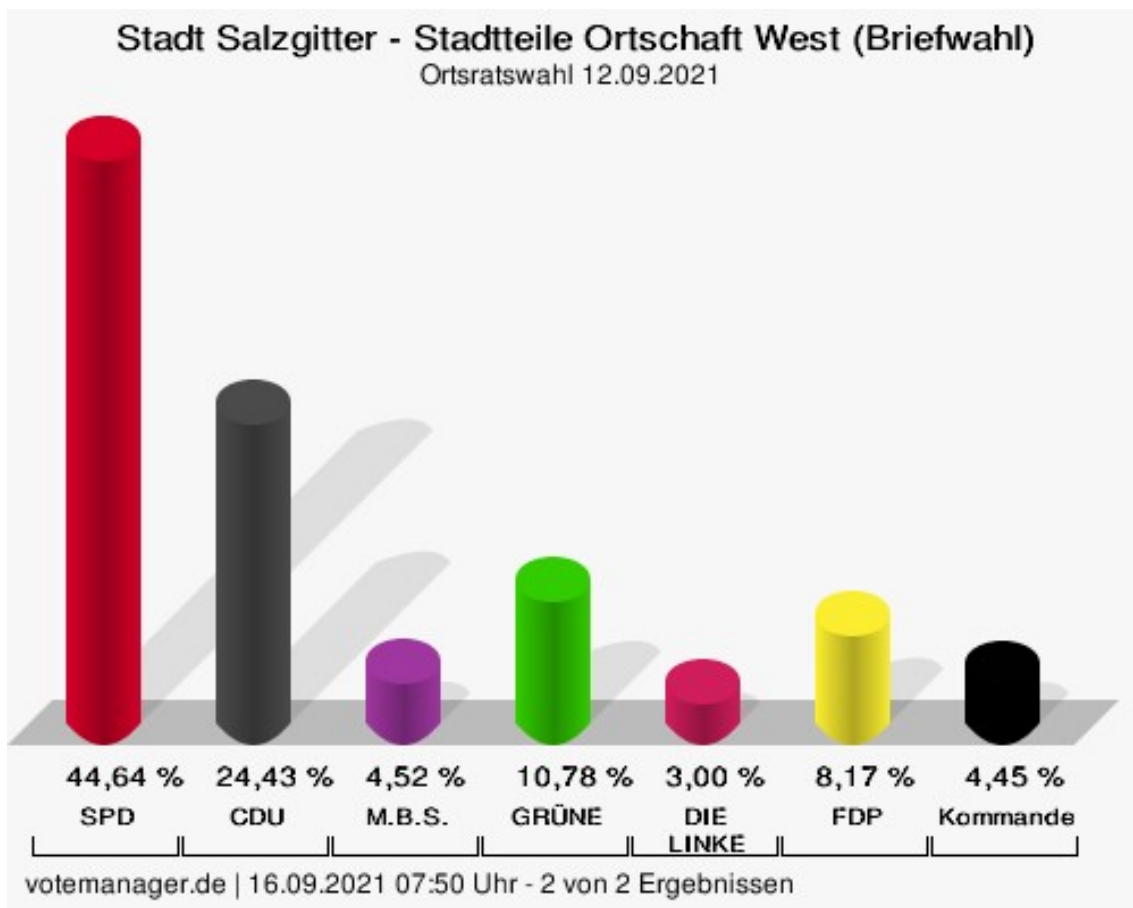


SPD = Sozialdemokratische Partei Deutschlands
 CDU = Christlich Demokratische Union Deutschlands in Niedersachsen

Stadtteile Ortschaft West (Briefwahl)

| | Anzahl | Prozent |
|---|--------|---------|
| SPD - Summe Partei- und Kandidaten-Stimmen | 1.263 | 44,64 % |
| SPD - Stimmen für die Partei | 471 | 16,65 % |
| SPD - Summe Kandidaten-Stimmen | 792 | 28,00 % |
| Annegrit Grabb | 255 | 32,20 % |
| Frank Miska | 231 | 29,17 % |
| Dr. Regina Dahms | 80 | 10,10 % |
| Erwin Ohlendorf | 22 | 2,78 % |
| Sigrid Lux | 58 | 7,32 % |
| Anna-Lena Ratzmer | 58 | 7,32 % |
| Michael Klaus | 10 | 1,26 % |
| Reinhard Sack | 16 | 2,02 % |
| Michael Frömel | 18 | 2,27 % |
| Sabrina Holletzek | 25 | 3,16 % |
| Lotar Magalowski | 19 | 2,40 % |
| CDU - Summe Partei- und Kandidaten-Stimmen | 691 | 24,43 % |
| CDU - Stimmen für die Partei | 394 | 13,93 % |
| CDU - Summe Kandidaten-Stimmen | 297 | 10,50 % |
| Inge Pelzer | 59 | 19,87 % |
| Marcus Porschke | 40 | 13,47 % |
| Kathrin Borsutzky | 25 | 8,42 % |
| Siegfried Pelzer | 8 | 2,69 % |
| Wolfgang Jainta | 165 | 55,56 % |
| M.B.S. - Summe Partei- und Kandidaten-Stimmen | 128 | 4,52 % |
| M.B.S. - Stimmen für die Partei | 56 | 1,98 % |
| M.B.S. - Summe Kandidaten-Stimmen | 72 | 2,55 % |
| Kevin Grobe | 20 | 27,78 % |
| Elke Koch | 11 | 15,28 % |
| Holger Knopf | 4 | 5,56 % |
| Stefan Roßmann | 37 | 51,39 % |
| GRÜNE - Summe Partei- und Kandidaten-Stimmen | 305 | 10,78 % |
| GRÜNE - Stimmen für die Partei | 199 | 7,03 % |
| GRÜNE - Summe Kandidaten-Stimmen | 106 | 3,75 % |
| Holger Dahms | 61 | 57,55 % |
| Justus Dahms | 17 | 16,04 % |

| | Anzahl | Prozent |
|--|--------|----------|
| Julia Dahms | 28 | 26,42 % |
| DIE LINKE - Summe Partei- und Kandidaten-Stimmen | 85 | 3,00 % |
| DIE LINKE - Stimmen für die Partei | 65 | 2,30 % |
| DIE LINKE - Summe Kandidaten-Stimmen | 20 | 0,71 % |
| Baran Kaya | 20 | 100,00 % |
| FDP - Summe Partei- und Kandidaten-Stimmen | 231 | 8,17 % |
| FDP - Stimmen für die Partei | 55 | 1,94 % |
| FDP - Summe Kandidaten-Stimmen | 176 | 6,22 % |
| Jens H. Neubert | 173 | 98,30 % |
| David Kurs | 3 | 1,70 % |
| Axel Kommander, Kommander | 126 | 4,45 % |



SPD = Sozialdemokratische Partei Deutschlands
 CDU = Christlich Demokratische Union Deutschlands in Niedersachsen
 M.B.S. = Freie Wählergemeinschaft Mündiger Bürger Salzgitter
 GRÜNE = BÜNDNIS 90/DIE GRÜNEN
 FDP = Freie Demokratische Partei
 Kommander = Kommander

Übersicht Stadtteile

Zusammenstellung der Ergebnisse nach Stadtteilen

| Stadtteil | Stand | Wahlberechtigte | Wahlbeteiligung | SPD | CDU | M.B.S. | GRÜNE | DIE LINKE | FDP | BL | AfD | dieBasis LV Niedersachsen | DUG | FREIE WÄHLER | Kommander |
|-----------------------------|-----------|-----------------|------------------|--------------------------------|------------------------------|---------------|-----------------|---------------|---------------|--------------|-----------------|---------------------------|--------------|---------------|--------------|
| Salzgitter-Bad (Urnenwahl) | 19 von 19 | 15.991 | 4.890 30,58 % | 4.682 34,10 % | 4.303 31,34 % | 377 2,75 % | 1.178 8,58 % | 701 5,11 % | 658 4,79 % | --- | 1.297 9,45 % | --- | --- | 534 3,89 % | --- |
| Barum (Urnenwahl) | 1 von 1 | 560 | 213 38,04 % | 174 28,76 % | 285 47,11 % | --- | 77 12,73 % | --- | --- | --- | 51 8,43 % | --- | --- | 18 2,98 % | --- |
| Beddingen (Urnenwahl) | 1 von 1 | 324 | 157 48,46 % | 64 13,91 % | 241 52,39 % | 7 1,52 % | 32 6,96 % | 13 2,83 % | 17 3,70 % | 17 3,70 % | 52 11,30 % | 6 1,30 % | --- | 11 2,39 % | --- |
| Beinum (Urnenwahl) | 1 von 1 | 422 | 179 42,42 % | 240 47,81 % | 150 29,88 % | --- | 70 13,94 % | --- | --- | --- | 25 4,98 % | --- | --- | 17 3,39 % | --- |
| Bleckenstedt (Urnenwahl) | 1 von 1 | 496 | 232 46,77 % | 296 45,19 % | 249 38,02 % | --- | --- | 34 5,19 % | 29 4,43 % | --- | --- | --- | 47 7,18 % | --- | --- |
| Bruchmachtersen (Urnenwahl) | 1 von 1 | 624 | 287 45,99 % | 276 33,95 % | 260 31,98 % | 24 2,95 % | 86 10,58 % | 26 3,20 % | 38 4,67 % | --- | 74 9,10 % | 5 0,62 % | --- | 24 2,95 % | --- |
| Calbecht (Urnenwahl) | 1 von 1 | 239 | 121 50,63 % | 221 62,78 % | 60 17,05 % | 20 5,68 % | 11 3,13 % | 11 3,13 % | 19 5,40 % | --- | --- | --- | --- | --- | 10 2,84 % |

| Stadtteil | Stand | Wahlberechtigte | Wahlbeteiligung | SPD | CDU | M.B.S. | GRÜNE | DIE LINKE | FDP | BL | AfD | dieBasis LV Niedersachsen | DUG | FREIE WÄHLER | Kommander |
|----------------------------|---------|-----------------|------------------|--------------------------------|------------------------------|---------------|---------------|---------------|---------------|-----|----------------|---------------------------|--------------|--------------|--------------|
| Drütte (Urnenwahl) | 1 von 1 | 341 | 152 44,57 % | 180 42,25 % | 117 27,46 % | --- | --- | 21 4,93 % | 80 18,78 % | --- | --- | --- | 28 6,57 % | --- | --- |
| Engelstedt (Urnenwahl) | 1 von 1 | 677 | 325 48,01 % | 338 36,46 % | 298 32,15 % | 14 1,51 % | 89 9,60 % | 17 1,83 % | 22 2,37 % | --- | 122 13,16 % | 8 0,86 % | --- | 19 2,05 % | --- |
| Engerode (Urnenwahl) | 1 von 1 | 203 | 117 57,64 % | 150 48,23 % | 94 30,23 % | 7 2,25 % | 25 8,04 % | 3 0,96 % | 28 9,00 % | --- | --- | --- | --- | --- | 4 1,29 % |
| Flachstöckheim (Urnenwahl) | 1 von 1 | 808 | 378 46,78 % | 599 55,82 % | 276 25,72 % | --- | 53 4,94 % | --- | --- | --- | 109 10,16 % | --- | --- | 36 3,36 % | --- |
| Gebhardshagen (Urnenwahl) | 7 von 7 | 5.588 | 2.008 35,93 % | 2.690 48,56 % | 1.157 20,89 % | 396 7,15 % | 493 8,90 % | 216 3,90 % | 497 8,97 % | --- | --- | --- | --- | --- | 90 1,62 % |
| Gitter (Urnenwahl) | 1 von 1 | 624 | 291 46,63 % | 255 30,47 % | 334 39,90 % | 12 1,43 % | 56 6,69 % | 41 4,90 % | 19 2,27 % | --- | 94 11,23 % | --- | --- | 26 3,11 % | --- |
| Groß Mahner (Urnenwahl) | 1 von 1 | 459 | 220 47,93 % | 204 32,54 % | 265 42,26 % | 23 3,67 % | 23 3,67 % | 11 1,75 % | 21 3,35 % | --- | 62 9,89 % | --- | --- | 18 2,87 % | --- |
| Halendorf (Urnenwahl) | 1 von 1 | 1.219 | 410 33,63 % | 791 67,43 % | 237 20,20 % | --- | --- | 52 4,43 % | 37 3,15 % | --- | --- | --- | 56 4,77 % | --- | --- |

| Stadtteil | Stand | Wahlberechtigte | Wahlbeteiligung | SPD | CDU | M.B.S. | GRÜNE | DIE LINKE | FDP | BL | AfD | dieBasis LV Niedersachsen | DUG | FREIE WÄHLER | Kommander |
|--------------------------|-----------|-----------------|------------------|--------------------------------|------------------------------|---------------|-----------------|-----------------|----------------|-----|------------------|---------------------------|------------------------------|---------------|----------------|
| Heerte (Urnenwahl) | 1 von 1 | 757 | 341 45,05 % | 414 44,28 % | 123 13,16 % | 29 3,10 % | 71 7,59 % | 17 1,82 % | 43 4,60 % | --- | --- | --- | --- | --- | 238 25,45 % |
| Hohenrode (Urnenwahl) | 1 von 1 | 136 | 75 55,15 % | 60 27,03 % | 109 49,10 % | 3 1,35 % | 5 2,25 % | 7 3,15 % | 16 7,21 % | --- | 14 6,31 % | --- | --- | 8 3,60 % | --- |
| Immenhof (Urnenwahl) | 1 von 1 | 312 | 134 42,95 % | 126 32,39 % | 34 8,74 % | --- | --- | 14 3,60 % | 33 8,48 % | --- | --- | --- | 182 46,79 % | --- | --- |
| Lebensstedt (Urnenwahl) | 34 von 34 | 28.960 | 8.747 30,20 % | 8.456 34,89 % | 5.543 22,87 % | 830 3,42 % | 1.878 7,75 % | 1.493 6,16 % | 974 4,02 % | --- | 4.335 17,89 % | 126 0,52 % | --- | 602 2,48 % | --- |
| Lesse (Urnenwahl) | 1 von 1 | 916 | 496 54,15 % | 466 32,82 % | 640 45,07 % | 41 2,89 % | 128 9,01 % | 43 3,03 % | 102 7,18 % | --- | --- | --- | --- | --- | --- |
| Lichtenberg (Urnenwahl) | 3 von 3 | 2.742 | 1.163 42,41 % | 1.178 35,82 % | 1.070 32,53 % | 198 6,02 % | 324 9,85 % | 125 3,80 % | 394 11,98 % | --- | --- | --- | --- | --- | --- |
| Lobmachersen (Urnenwahl) | 1 von 1 | 660 | 345 52,27 % | 430 43,39 % | 350 35,32 % | --- | 50 5,05 % | --- | --- | --- | 80 8,07 % | --- | --- | 81 8,17 % | --- |
| Ohlenhof (Urnenwahl) | 1 von 1 | 411 | 193 46,96 % | 113 20,14 % | 320 57,04 % | --- | 47 8,38 % | --- | --- | --- | 49 8,73 % | --- | --- | 32 5,70 % | --- |

| Stadtteil | Stand | Wahlberechtigte | Wahlbeteiligung | SPD | CDU | M.B.S. | GRÜNE | DIE LINKE | FDP | BL | AfD | dieBasis LV Niedersachsen | DUG | FREIE WÄHLER | Kommander |
|------------------------|---------|-----------------|------------------|------------------------------|--------------------------------|---------------|----------------|---------------|---------------|---------------|----------------|---------------------------|---------------|---------------|-----------|
| Osterlinde (Urnenwahl) | 1 von 1 | 340 | 156 45,88 % | 129 29,32 % | 208 47,27 % | 16 3,64 % | 28 6,36 % | 18 4,09 % | 41 9,32 % | --- | --- | --- | --- | --- | --- |
| Reppner (Urnenwahl) | 1 von 1 | 508 | 240 47,24 % | 161 23,82 % | 411 60,80 % | 30 4,44 % | 15 2,22 % | 20 2,96 % | 39 5,77 % | --- | --- | --- | --- | --- | --- |
| Ringelheim (Urnenwahl) | 2 von 2 | 1.615 | 691 42,79 % | 505 25,67 % | 929 47,23 % | 14 0,71 % | 132 6,71 % | 43 2,19 % | 63 3,20 % | --- | 234 11,90 % | --- | --- | 47 2,39 % | --- |
| Salder (Urnenwahl) | 2 von 2 | 1.137 | 541 47,58 % | 544 35,16 % | 367 23,72 % | 47 3,04 % | 222 14,35 % | 54 3,49 % | 92 5,95 % | --- | 160 10,34 % | 13 0,84 % | --- | 48 3,10 % | --- |
| Sauingen (Urnenwahl) | 1 von 1 | 358 | 205 57,26 % | 111 19,04 % | 273 46,83 % | 14 2,40 % | 42 7,20 % | 7 1,20 % | 10 1,72 % | 3 0,51 % | 47 8,06 % | 0 0,00 % | --- | 76 13,04 % | --- |
| Thiede (Urnenwahl) | 9 von 9 | 8.343 | 2.931 35,13 % | 2.338 28,56 % | 2.938 35,89 % | 136 1,66 % | 738 9,02 % | 264 3,23 % | 389 4,75 % | 300 3,67 % | 768 9,38 % | 84 1,03 % | --- | 230 2,81 % | --- |
| Üfingen (Urnenwahl) | 1 von 1 | 682 | 326 47,80 % | 287 31,13 % | 323 35,03 % | 23 2,49 % | 102 11,06 % | 7 0,76 % | 34 3,69 % | 5 0,54 % | 91 9,87 % | 6 0,65 % | --- | 44 4,77 % | --- |
| Watenstedt (Urnenwahl) | 1 von 1 | 216 | 82 37,96 % | 112 47,26 % | 24 10,13 % | --- | --- | 12 5,06 % | 37 15,61 % | --- | --- | --- | 52 21,94 % | --- | --- |

| Stadtteil | Stand | Wahlberechtigte | Wahlbeteiligung | SPD | CDU | M.B.S. | GRÜNE | DIE LINKE | FDP | BL | AfD | dieBasis LV Niedersachsen | DUG | FREIE WÄHLER | Kommander |
|---|-----------|-----------------|-----------------|--------------------------------|--------------------------------|---------------|------------------|---------------|---------------|---------------|---------------|---------------------------|---------------|---------------|-----------|
| Stadtteile Ortschaft Nord (Briefwahl) | 11 von 11 | 0 | 3.284 | 3.547 37,13 % | 2.698 28,24 % | 350 3,66 % | 1.084 11,35 % | 317 3,32 % | 446 4,67 % | --- | 807 8,45 % | 45 0,47 % | --- | 259 2,71 % | --- |
| Stadtteile Ortschaft Nordost (Briefwahl) | 3 von 3 | 0 | 1.558 | 1.174 25,58 % | 1.906 41,53 % | 75 1,63 % | 543 11,83 % | 53 1,15 % | 172 3,75 % | 360 7,84 % | 187 4,07 % | 10 0,22 % | --- | 110 2,40 % | --- |
| Stadtteile Ortschaft Nordwest (Briefwahl) | 1 von 1 | 0 | 812 | 783 33,07 % | 966 40,79 % | 109 4,60 % | 308 13,01 % | 27 1,14 % | 175 7,39 % | --- | --- | --- | --- | --- | --- |
| Stadtteile Ortschaft Ost (Briefwahl) | 1 von 1 | 0 | 268 | 460 59,59 % | 175 22,67 % | --- | --- | 10 1,30 % | 29 3,76 % | --- | --- | --- | 98 12,69 % | --- | --- |
| Stadtteile Ortschaft Süd (Briefwahl) | 6 von 6 | 0 | 3.051 | 3.263 36,85 % | 2.984 33,70 % | 186 2,10 % | 812 9,17 % | 396 4,47 % | 520 5,87 % | --- | 482 5,44 % | --- | --- | 211 2,38 % | --- |

| Stadtteil | Stand | Wahlberechtigte | Wahlbeteiligung | SPD | CDU | M.B.S. | GRÜNE | DIE LINKE | FDP | BL | AfD | dieBasis LV Niedersachsen | DUG | FREIE WÄHLER | Kommander |
|---|---------|-----------------|-----------------|--------------------------------|----------------|---------------|----------------|--------------|---------------|-----|--------------|------------------------------|-----|--------------|---------------|
| Stadtteile Ortschaft Südost (Briefwahl) | 1 von 1 | 0 | 340 | 420 42,86 % | 366 37,35 % | --- | 80 8,16 % | --- | --- | --- | 61 6,22 % | --- | --- | 53 5,41 % | --- |
| Stadtteile Ortschaft West (Briefwahl) | 2 von 2 | 0 | 1.004 | 1.263 44,64 % | 691 24,43 % | 128 4,52 % | 305 10,78 % | 85 3,00 % | 231 8,17 % | --- | --- | --- | --- | --- | 126 4,45 % |

Gruppierungen Stadt Salzgitter (Urnenwahl)

| | Anzahl | Prozent |
|--|--------|---------|
| SPD - Summe Partei- und Kandidaten-Stimmen | 26.590 | 35,63 % |
| SPD - Stimmen für die Partei | 11.692 | 15,67 % |
| SPD - Summe Kandidaten-Stimmen | 14.898 | 19,96 % |
| Anne-Maria Doukas | 427 | 2,87 % |
| Annegrit Grabb | 690 | 4,63 % |
| Wolfgang Weidauer | 349 | 2,34 % |
| Michael Letter | 893 | 5,99 % |
| Regina Blechner | 216 | 1,45 % |
| Werner Müller | 724 | 4,86 % |
| Marco Kreit | 597 | 4,01 % |
| Hartmut Alder | 628 | 4,22 % |
| Muzaffer Perik | 277 | 1,86 % |
| Heike Claus | 24 | 0,16 % |
| Janin Wojtysiak-Hinzer | 72 | 0,48 % |
| Frank Miska | 726 | 4,87 % |
| Inge Walbröhl | 99 | 0,66 % |
| Roland Comes | 82 | 0,55 % |
| Dieter Schneider | 105 | 0,70 % |
| Abdulkaki Ay | 237 | 1,59 % |
| Marcel Plein | 224 | 1,50 % |
| Gabriele Teusch | 161 | 1,08 % |
| Dr. Regina Dahms | 218 | 1,46 % |
| Manfred Garn | 74 | 0,50 % |
| Ulf Sobania | 173 | 1,16 % |
| Armin Brust | 120 | 0,81 % |
| Ingrid Schneider | 79 | 0,53 % |
| Linus-Noah Slomka | 240 | 1,61 % |
| Sabine Reinecke | 303 | 2,03 % |
| Marion Heisler | 23 | 0,15 % |
| Marianne Kalnins | 30 | 0,20 % |
| Erwin Ohlendorf | 45 | 0,30 % |
| Sigrid Lux | 243 | 1,63 % |
| Berthold Krol | 76 | 0,51 % |
| Dincer Dinc | 442 | 2,97 % |
| Sven Schwannecke | 101 | 0,68 % |
| Tim Lokies | 274 | 1,84 % |
| Torsten Stormowski | 77 | 0,52 % |

| | Anzahl | Prozent |
|-----------------------|--------|---------|
| Bill Wyzisk | 52 | 0,35 % |
| Thomas Reichelt | 143 | 0,96 % |
| Anna-Lena Ratzmer | 112 | 0,75 % |
| Kay-Erik Tkacz | 143 | 0,96 % |
| Lukas Exner | 255 | 1,71 % |
| Katrin Schneider | 28 | 0,19 % |
| Thorsten Schleining | 392 | 2,63 % |
| Detlef Lütge | 30 | 0,20 % |
| Alexander Hanne | 224 | 1,50 % |
| Mike Ebeling | 106 | 0,71 % |
| Andreas Baumann | 116 | 0,78 % |
| Michael Klaus | 19 | 0,13 % |
| Rainer Nordhause | 114 | 0,77 % |
| Michael Nykiel | 68 | 0,46 % |
| Michael Gardau | 25 | 0,17 % |
| Amal El Dorr | 219 | 1,47 % |
| Hans-Georg Waschk | 21 | 0,14 % |
| Heinz-Jürgen Kühn | 50 | 0,34 % |
| Reinhard Sack | 63 | 0,42 % |
| Andrea Brehmer | 137 | 0,92 % |
| Wolfgang Bauer | 903 | 6,06 % |
| Michael Feyerabend | 50 | 0,34 % |
| Hicham El Kurdi | 47 | 0,32 % |
| Manfred Schreiber | 41 | 0,28 % |
| Michael Frömel | 77 | 0,52 % |
| Sabrina Holletzek | 56 | 0,38 % |
| Nicole Sobocik | 45 | 0,30 % |
| Dieter Kömpel | 126 | 0,85 % |
| Lotar Magalowski | 94 | 0,63 % |
| Batuhan Ant | 56 | 0,38 % |
| Sebastian Edinger | 142 | 0,95 % |
| Hartmut Elbnick | 70 | 0,47 % |
| Orhun Karaman | 156 | 1,05 % |
| Adel Tarchouni | 85 | 0,57 % |
| Stephanie Thiel | 142 | 0,95 % |
| Brigitte Militschenko | 153 | 1,03 % |
| Peter Zielinski | 36 | 0,24 % |
| Andre Broß | 37 | 0,25 % |
| Detlef Dowald | 44 | 0,30 % |
| Ulrich Leidecker | 221 | 1,48 % |

| | Anzahl | Prozent |
|--|--------|---------|
| Tobias Bey | 172 | 1,15 % |
| Hans-Georg Tschiersch | 46 | 0,31 % |
| Michael Loos | 95 | 0,64 % |
| Wilfried Pollmann | 269 | 1,81 % |
| Susanne Erdmann | 210 | 1,41 % |
| Siegfried Diepold | 92 | 0,62 % |
| Michael Jakobke | 16 | 0,11 % |
| Josef Keller | 51 | 0,34 % |
| CDU - Summe Partei- und Kandidaten-Stimmen | 21.988 | 29,46 % |
| CDU - Stimmen für die Partei | 8.853 | 11,86 % |
| CDU - Summe Kandidaten-Stimmen | 13.135 | 17,60 % |
| Torsten Hohls | 119 | 0,91 % |
| Inge Pelzer | 104 | 0,79 % |
| Andreas Triebe | 512 | 3,90 % |
| Christian Striese | 1.505 | 11,46 % |
| Willfred Stolka | 142 | 1,08 % |
| Eugen Schmidt | 453 | 3,45 % |
| Angelika Müller | 260 | 1,98 % |
| Hans Versteegen | 493 | 3,75 % |
| Thomas Kluge | 171 | 1,30 % |
| Carsten Klusmann | 107 | 0,81 % |
| Marcus Porschke | 111 | 0,85 % |
| Gabriele Hoffmann | 301 | 2,29 % |
| Sylvia Lange-Nosseck | 159 | 1,21 % |
| Franz Josef Wafzig | 37 | 0,28 % |
| Thomas Huppertz | 461 | 3,51 % |
| Jens Kilian | 33 | 0,25 % |
| Jessica Papenberg | 151 | 1,15 % |
| Claus-Peter Deneke | 167 | 1,27 % |
| Johannes Lüntzel | 138 | 1,05 % |
| Kathrin Borsutzky | 106 | 0,81 % |
| Phillip Stolze | 531 | 4,04 % |
| Dr. Klaus Wiesenthal | 24 | 0,18 % |
| Otto Kracht | 144 | 1,10 % |
| Markus Büyükalay | 128 | 0,97 % |
| Astrid Penke | 194 | 1,48 % |
| Matthias Hackbarth | 184 | 1,40 % |
| Siegfried Pelzer | 38 | 0,29 % |
| Kristoff Gau | 262 | 1,99 % |

| | Anzahl | Prozent |
|----------------------------|--------|---------|
| Philipp Sasse | 339 | 2,58 % |
| Helmut Fichtner | 169 | 1,29 % |
| Nicole Matos da Silva | 31 | 0,24 % |
| Stefani Steckhan | 121 | 0,92 % |
| Sybil Mitrenga | 150 | 1,14 % |
| Heiko Schmidt | 172 | 1,31 % |
| Wolfgang Jainta | 339 | 2,58 % |
| Jan Brüninghaus | 353 | 2,69 % |
| Mathias Engel | 30 | 0,23 % |
| Rene Beu | 12 | 0,09 % |
| Holger Lindenberg | 223 | 1,70 % |
| Heike Horn | 109 | 0,83 % |
| Johannes Wüstemann | 221 | 1,68 % |
| Alfred Herudek | 108 | 0,82 % |
| Volker Thörmann | 315 | 2,40 % |
| Joachim Borsutzky | 147 | 1,12 % |
| Manuel Juhrs | 46 | 0,35 % |
| Leonie Ott | 58 | 0,44 % |
| Nuno Matos da Silva | 20 | 0,15 % |
| Myrko-André Frehe | 32 | 0,24 % |
| Gianluca Calabrese | 277 | 2,11 % |
| Christian Schaper-Jesussek | 91 | 0,69 % |
| Dirk Krause | 349 | 2,66 % |
| Steven Mohrmann | 55 | 0,42 % |
| Çigdem Kaya | 126 | 0,96 % |
| Björn Ebeling | 82 | 0,62 % |
| Ralf Bechstedt | 78 | 0,59 % |
| Heiner Görk | 323 | 2,46 % |
| Anja Grobecker | 56 | 0,43 % |
| Tobias Schauf | 288 | 2,19 % |
| Luis Lütgering | 127 | 0,97 % |
| Dr. Gerhard Roos | 149 | 1,13 % |
| Kai Rodermund | 78 | 0,59 % |
| Norbert Tönnies | 29 | 0,22 % |
| Gerlinde Rode | 25 | 0,19 % |
| Waldemar Sorokin | 52 | 0,40 % |
| Michael Skalla | 25 | 0,19 % |
| Christian Herzog | 67 | 0,51 % |
| Andrea Gieseke | 15 | 0,11 % |
| Klaus Katzbach | 61 | 0,46 % |

| | Anzahl | Prozent |
|---|--------|---------|
| Holger Haas | 7 | 0,05 % |
| Adrian Guttkowski | 23 | 0,18 % |
| Jana Liepe | 34 | 0,26 % |
| Guido Lücke | 688 | 5,24 % |
| M.B.S. - Summe Partei- und Kandidaten-Stimmen | 2.261 | 3,03 % |
| M.B.S. - Stimmen für die Partei | 1.115 | 1,49 % |
| M.B.S. - Summe Kandidaten-Stimmen | 1.146 | 1,54 % |
| Kevin Grobe | 94 | 8,20 % |
| Jannis Leontarakis | 118 | 10,30 % |
| Klaus Metje | 44 | 3,84 % |
| Horst Rubin | 94 | 8,20 % |
| Michael Walter | 66 | 5,76 % |
| Heinz Kluske | 93 | 8,12 % |
| Olaf Höper | 25 | 2,18 % |
| Elke Koch | 32 | 2,79 % |
| Lydia Lange-Sock | 9 | 0,79 % |
| Peter Baule | 50 | 4,36 % |
| Stefanie Franke | 64 | 5,58 % |
| Holger Knopf | 18 | 1,57 % |
| Heike Metje | 9 | 0,79 % |
| Uwe Sock | 14 | 1,22 % |
| Michael Müller | 47 | 4,10 % |
| Wolfgang Reupke | 40 | 3,49 % |
| Stefan Roßmann | 88 | 7,68 % |
| Friedel Schulze | 28 | 2,44 % |
| Eduard Krause | 34 | 2,97 % |
| Melanie Lingner | 18 | 1,57 % |
| Jürgen Thielecke | 11 | 0,96 % |
| Eugenea Rangosch | 2 | 0,17 % |
| Martin Schacht | 6 | 0,52 % |
| Alexander Pohl | 14 | 1,22 % |
| Ryszard Nowak | 11 | 0,96 % |
| Artur Juskys | 9 | 0,79 % |
| Adalbert Roszkowski | 6 | 0,52 % |
| Karl-Heinz Pelikan | 15 | 1,31 % |
| Vanessa Völkel | 31 | 2,71 % |
| Adrian Nowak | 25 | 2,18 % |
| Sabine Födisch-Rüstig | 31 | 2,71 % |

| | Anzahl | Prozent |
|--|--------|---------|
| GRÜNE - Summe Partei- und Kandidaten-Stimmen | 5.975 | 8,01 % |
| GRÜNE - Stimmen für die Partei | 3.524 | 4,72 % |
| GRÜNE - Summe Kandidaten-Stimmen | 2.451 | 3,28 % |
| Reinhard Müller | 69 | 2,82 % |
| Ralf Albert | 30 | 1,22 % |
| Heike Dähndel | 133 | 5,43 % |
| Sarah Vree | 228 | 9,30 % |
| Claudia Bautz | 156 | 6,36 % |
| Holger Dahms | 162 | 6,61 % |
| Gerhard Stebner | 113 | 4,61 % |
| Michael Dröse | 100 | 4,08 % |
| Justus Dahms | 48 | 1,96 % |
| Jana Göhe | 126 | 5,14 % |
| Meryem Willner-Schmidt | 65 | 2,65 % |
| Rosemarie Hinrichs | 43 | 1,75 % |
| Julia Mefs | 52 | 2,12 % |
| Nele Brinschwitz | 156 | 6,36 % |
| Julia Dahms | 73 | 2,98 % |
| Jürgen Justus Becker | 60 | 2,45 % |
| Lucy Torbecke | 101 | 4,12 % |
| Patrick Kolzuniak | 52 | 2,12 % |
| Tobias Unruh | 83 | 3,39 % |
| Thomas Merx | 44 | 1,80 % |
| Irene Wintjen | 39 | 1,59 % |
| Algird Dikschat | 16 | 0,65 % |
| Sascha Pitkamin | 208 | 8,49 % |
| Harald Wintjen | 75 | 3,06 % |
| Wolfgang Rosenthal | 28 | 1,14 % |
| Jacek Kozok | 14 | 0,57 % |
| Marcel Bürger | 177 | 7,22 % |
| DIE LINKE - Summe Partei- und Kandidaten-Stimmen | 3.270 | 4,38 % |
| DIE LINKE - Stimmen für die Partei | 1.664 | 2,23 % |
| DIE LINKE - Summe Kandidaten-Stimmen | 1.606 | 2,15 % |
| Baran Kaya | 71 | 4,42 % |
| Aziz Özcan | 57 | 3,55 % |
| Hermann Fleischer | 184 | 11,46 % |
| Yilmaz Gülsahin | 67 | 4,17 % |

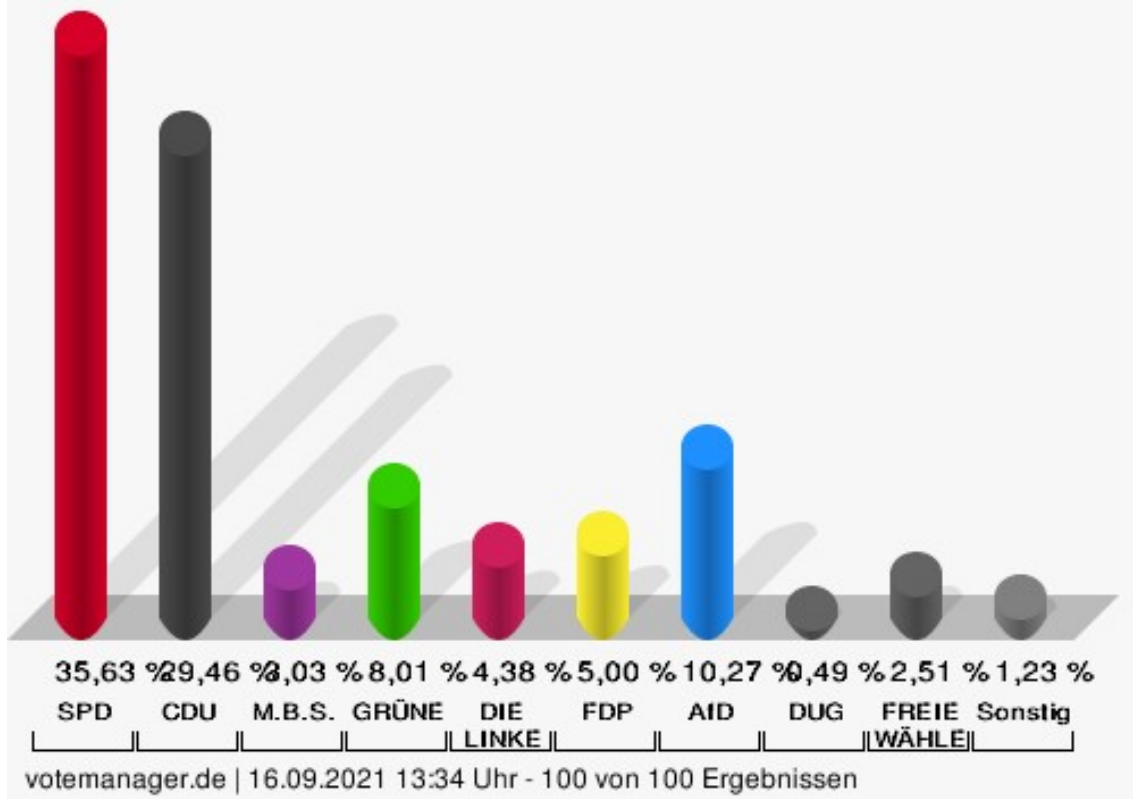
| | Anzahl | Prozent |
|--|--------|---------|
| Karin Klose | 22 | 1,37 % |
| Berndt Roick | 44 | 2,74 % |
| Hakan Ay | 55 | 3,42 % |
| Heiko Vogtland | 65 | 4,05 % |
| Can Özçelik | 55 | 3,42 % |
| Jürgen Gruber | 9 | 0,56 % |
| Cem Ince | 154 | 9,59 % |
| Emily Bäter | 92 | 5,73 % |
| Christos Paralís | 89 | 5,54 % |
| Henrik Torbecke | 76 | 4,73 % |
| Emrah Durmaz | 23 | 1,43 % |
| Werner Kubitza | 32 | 1,99 % |
| Adnan Muhemed | 39 | 2,43 % |
| Patrick Stöhr | 17 | 1,06 % |
| Kamil Gömleksiz | 23 | 1,43 % |
| Pierre Kúch | 48 | 2,99 % |
| Abdellatif Fakhro | 32 | 1,99 % |
| Selahettin Ince | 352 | 21,92 % |
| FDP - Summe Partei- und Kandidaten-Stimmen | 3.732 | 5,00 % |
| FDP - Stimmen für die Partei | 1.990 | 2,67 % |
| FDP - Summe Kandidaten-Stimmen | 1.742 | 2,33 % |
| Andreas Böhmken | 235 | 13,49 % |
| Renate Conze | 69 | 3,96 % |
| Ercan Kilic | 114 | 6,54 % |
| Jens H. Neubert | 349 | 20,03 % |
| Bianca Bärecke-Rentrop | 128 | 7,35 % |
| Burkhard Müller | 54 | 3,10 % |
| Rainer Koch | 63 | 3,62 % |
| Dario Römer | 108 | 6,20 % |
| Dr. Hans-Heddies Andresen | 18 | 1,03 % |
| Octavia Hagau | 58 | 3,33 % |
| Nicole Weckerle | 40 | 2,30 % |
| David Kurs | 22 | 1,26 % |
| Martin Boettcher | 56 | 3,21 % |
| Petra Leben | 25 | 1,44 % |
| Michael G. Ehret | 31 | 1,78 % |
| Dr. Wolfgang Sonntag | 43 | 2,47 % |
| Frido Gaus | 40 | 2,30 % |
| Michaela Jamans | 33 | 1,89 % |

| | Anzahl | Prozent |
|--|--------|---------|
| Sascha Ordowski | 66 | 3,79 % |
| Wiebke Andresen | 10 | 0,57 % |
| Sascha Schneider | 35 | 2,01 % |
| Maximilian Michael Armbrecht | 30 | 1,72 % |
| Matthias Tammling | 31 | 1,78 % |
| Ulrich Schmalhaus | 20 | 1,15 % |
| Claudia Ehret | 5 | 0,29 % |
| Viktor Bresse | 8 | 0,46 % |
| Björn Ruhrmann | 21 | 1,21 % |
| Hartmut Conze | 4 | 0,23 % |
| Jürgen Hattop | 26 | 1,49 % |
| BL - Summe Partei- und Kandidaten-Stimmen | 325 | 0,44 % |
| BL - Stimmen für die Partei | 80 | 0,11 % |
| BL - Summe Kandidaten-Stimmen | 245 | 0,33 % |
| Dr. Kristina Wilkens | 58 | 23,67 % |
| Dr. Peter Juchmann | 46 | 18,78 % |
| Dr. Mohamad Reza Asghari | 12 | 4,90 % |
| Ugur Yenigün | 44 | 17,96 % |
| Uwe Seifried | 15 | 6,12 % |
| Dr. Jürgen Jaspers | 30 | 12,24 % |
| Andrea Baudach | 5 | 2,04 % |
| Hans Westphal | 35 | 14,29 % |
| AfD - Summe Partei- und Kandidaten-Stimmen | 7.664 | 10,27 % |
| AfD - Stimmen für die Partei | 4.983 | 6,68 % |
| AfD - Summe Kandidaten-Stimmen | 2.681 | 3,59 % |
| Jörg Bogun | 152 | 5,67 % |
| Andreas Plättner | 93 | 3,47 % |
| Wolfgang Haars | 415 | 15,48 % |
| Georg Schmalz | 395 | 14,73 % |
| Thomas-Peter Disselhoff | 717 | 26,74 % |
| Silke Bogun | 101 | 3,77 % |
| Claus Hähn | 161 | 6,01 % |
| Andreas Knopp | 286 | 10,67 % |
| Vadim Walter | 124 | 4,63 % |
| Patricia Mair | 237 | 8,84 % |
| dieBasis LV Niedersachsen - Summe Partei- und Kandidaten-Stimmen | 248 | 0,33 % |

| | Anzahl | Prozent |
|--|--------|---------|
| dieBasis LV Niedersachsen - Stimmen für die Partei | 146 | 0,20 % |
| dieBasis LV Niedersachsen - Summe Kandidaten-Stimmen | 102 | 0,14 % |
| Wolfgang Sonnabend | 46 | 45,10 % |
| Erhard Bekurts | 56 | 54,90 % |
| DUG - Summe Partei- und Kandidaten-Stimmen | 365 | 0,49 % |
| DUG - Stimmen für die Partei | 80 | 0,11 % |
| DUG - Summe Kandidaten-Stimmen | 285 | 0,38 % |
| Georg Groh | 66 | 23,16 % |
| Manuela Gottschalk | 22 | 7,72 % |
| Alexander Fürch | 25 | 8,77 % |
| Annette Berndt | 172 | 60,35 % |
| FREIE WÄHLER - Summe Partei- und Kandidaten-Stimmen | 1.871 | 2,51 % |
| FREIE WÄHLER - Stimmen für die Partei | 1.071 | 1,44 % |
| FREIE WÄHLER - Summe Kandidaten-Stimmen | 800 | 1,07 % |
| Günter Karl-Heinz Gehmert | 39 | 4,88 % |
| Kevin Arnemann | 37 | 4,63 % |
| Peter Kozlik | 215 | 26,88 % |
| Hans-Jürgen Wüste | 170 | 21,25 % |
| Ricardo Neumann | 25 | 3,13 % |
| Dirk Bosse | 55 | 6,88 % |
| Uwe Cassel | 118 | 14,75 % |
| Margret Ruth Gehmert | 16 | 2,00 % |
| Nadja Arnemann | 48 | 6,00 % |
| Matthias Bandel-Stolz | 40 | 5,00 % |
| Cora Wolf | 37 | 4,63 % |
| Axel Kommander, Kommander | 342 | 0,46 % |

Stadt Salzgitter - Stadt Salzgitter (Urnenwahl)

Ortsratswahl 12.09.2021



SPD = Sozialdemokratische Partei Deutschlands

CDU = Christlich Demokratische Union Deutschlands in Niedersachsen

M.B.S. = Freie Wählergemeinschaft Mündiger Bürger Salzgitter

GRÜNE = BÜNDNIS 90/DIE GRÜNEN

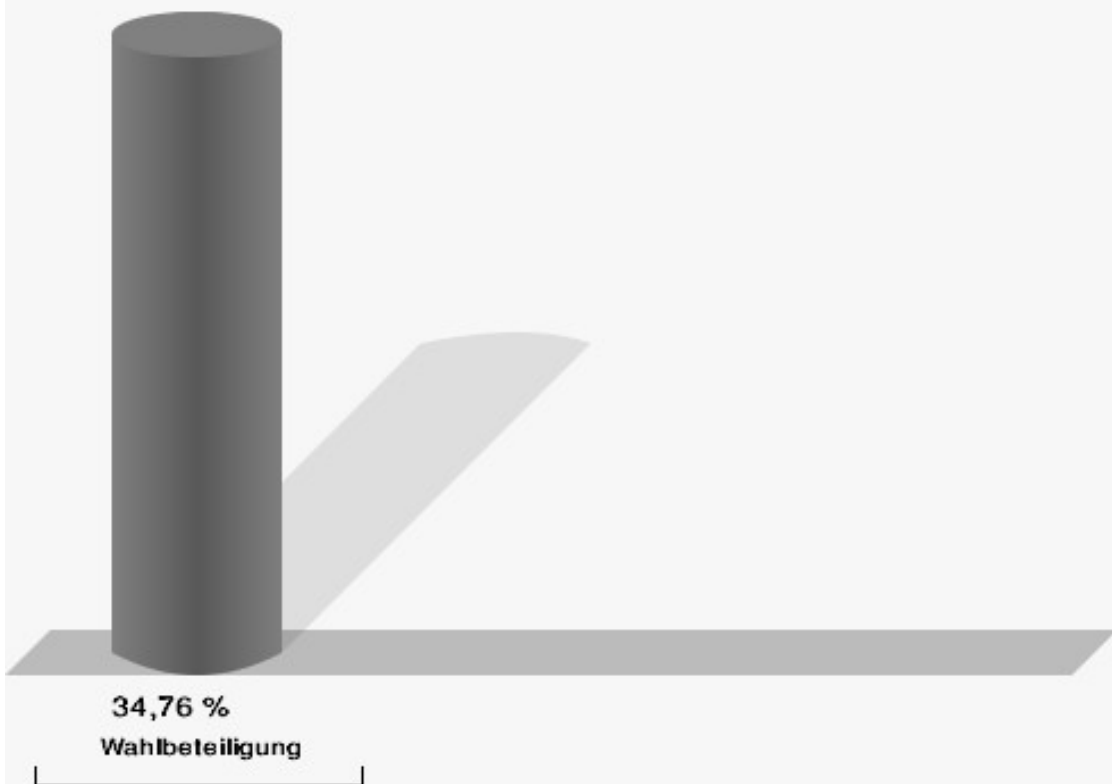
FDP = Freie Demokratische Partei

AfD = Alternative für Deutschland

DUG = Die Unabhängige Gemeinschaft

FREIE WÄHLER = FREIE WÄHLER Niedersachsen

Wahlbeteiligung



votemanager.de | 16.09.2021 13:34 Uhr - 100 von 100 Ergebnissen

Stadt Salzgitter (Briefwahl)

| | Anzahl | Prozent |
|--|--------|---------|
| SPD - Summe Partei- und Kandidaten-Stimmen | 10.910 | 36,43 % |
| SPD - Stimmen für die Partei | 5.457 | 18,22 % |
| SPD - Summe Kandidaten-Stimmen | 5.453 | 18,21 % |
| Regina Blechner | 36 | 0,66 % |
| Werner Müller | 185 | 3,39 % |
| Annegrit Grabb | 255 | 4,68 % |
| Anne-Maria Doukas | 113 | 2,07 % |
| Wolfgang Weidauer | 130 | 2,38 % |
| Marco Kreit | 154 | 2,82 % |
| Michael Letter | 448 | 8,22 % |
| Roland Comes | 29 | 0,53 % |
| Hartmut Alder | 224 | 4,11 % |
| Muzaffer Perik | 78 | 1,43 % |
| Frank Miska | 231 | 4,24 % |
| Janin Wojtysiak-Hinzer | 35 | 0,64 % |
| Inge Walbröhl | 11 | 0,20 % |
| Heike Claus | 13 | 0,24 % |
| Manfred Garn | 36 | 0,66 % |
| Marcel Plein | 67 | 1,23 % |
| Ulf Sobania | 78 | 1,43 % |
| Dieter Schneider | 31 | 0,57 % |
| Abdulbaki Ay | 37 | 0,68 % |
| Dr. Regina Dahms | 80 | 1,47 % |
| Gabriele Teusch | 85 | 1,56 % |
| Erwin Ohlendorf | 22 | 0,40 % |
| Marianne Kalnins | 18 | 0,33 % |
| Armin Brust | 18 | 0,33 % |
| Marion Heisler | 7 | 0,13 % |
| Ingrid Schneider | 34 | 0,62 % |
| Linus-Noah Slomka | 82 | 1,50 % |
| Sabine Reinecke | 100 | 1,83 % |
| Sven Schwannecke | 21 | 0,39 % |
| Tim Lokies | 78 | 1,43 % |
| Sigrid Lux | 58 | 1,06 % |
| Bill Wyzisk | 55 | 1,01 % |
| Berthold Krol | 32 | 0,59 % |
| Torsten Stormowski | 38 | 0,70 % |
| Dincer Dinc | 182 | 3,34 % |

| | Anzahl | Prozent |
|-----------------------|--------|---------|
| Katrin Schneider | 12 | 0,22 % |
| Thorsten Schleining | 82 | 1,50 % |
| Anna-Lena Ratzmer | 58 | 1,06 % |
| Thomas Reichelt | 45 | 0,83 % |
| Kay-Erik Tkacz | 21 | 0,39 % |
| Detlef Lütge | 26 | 0,48 % |
| Lukas Exner | 177 | 3,25 % |
| Rainer Nordhause | 87 | 1,60 % |
| Michael Nykiel | 25 | 0,46 % |
| Alexander Hanne | 64 | 1,17 % |
| Michael Klaus | 10 | 0,18 % |
| Andreas Baumann | 22 | 0,40 % |
| Mike Ebeling | 9 | 0,17 % |
| Hans-Georg Waschk | 6 | 0,11 % |
| Andrea Brehmer | 108 | 1,98 % |
| Michael Gardau | 6 | 0,11 % |
| Amal El Dorr | 42 | 0,77 % |
| Reinhard Sack | 16 | 0,29 % |
| Heinz-Jürgen Kühn | 21 | 0,39 % |
| Michael Frömel | 18 | 0,33 % |
| Manfred Schreiber | 4 | 0,07 % |
| Wolfgang Bauer | 540 | 9,90 % |
| Michael Feyerabend | 11 | 0,20 % |
| Hicham El Kurdi | 19 | 0,35 % |
| Dieter Kömpel | 65 | 1,19 % |
| Sabrina Holletzek | 25 | 0,46 % |
| Nicole Sobocik | 8 | 0,15 % |
| Batuhan Ant | 18 | 0,33 % |
| Sebastian Edinger | 65 | 1,19 % |
| Lotar Magalowski | 19 | 0,35 % |
| Hartmut Elbnick | 24 | 0,44 % |
| Orhun Karaman | 14 | 0,26 % |
| Adel Tarchouni | 19 | 0,35 % |
| Stephanie Thiel | 54 | 0,99 % |
| Brigitte Militschenko | 91 | 1,67 % |
| Peter Zielinski | 11 | 0,20 % |
| Andre Broß | 7 | 0,13 % |
| Detlef Dowald | 4 | 0,07 % |
| Ulrich Leidecker | 99 | 1,82 % |
| Tobias Bey | 60 | 1,10 % |

| | Anzahl | Prozent |
|--|--------|---------|
| Hans-Georg Tschiersch | 35 | 0,64 % |
| Michael Loos | 38 | 0,70 % |
| Wilfried Pollmann | 95 | 1,74 % |
| Susanne Erdmann | 97 | 1,78 % |
| Siegfried Diepold | 56 | 1,03 % |
| Michael Jakobke | 2 | 0,04 % |
| Josef Keller | 17 | 0,31 % |
| CDU - Summe Partei- und Kandidaten-Stimmen | 9.786 | 32,68 % |
| CDU - Stimmen für die Partei | 4.440 | 14,83 % |
| CDU - Summe Kandidaten-Stimmen | 5.346 | 17,85 % |
| Willfred Stolka | 16 | 0,30 % |
| Christian Striese | 766 | 14,33 % |
| Eugen Schmidt | 90 | 1,68 % |
| Angelika Müller | 74 | 1,38 % |
| Andreas Triebe | 254 | 4,75 % |
| Torsten Hohls | 32 | 0,60 % |
| Inge Pelzer | 59 | 1,10 % |
| Gabriele Hoffmann | 127 | 2,38 % |
| Carsten Klusmann | 6 | 0,11 % |
| Marcus Porschke | 40 | 0,75 % |
| Franz Josef Wafzig | 9 | 0,17 % |
| Sylvia Lange-Nosseck | 106 | 1,98 % |
| Hans Verstegen | 169 | 3,16 % |
| Thomas Kluge | 65 | 1,22 % |
| Phillip Stolze | 252 | 4,71 % |
| Johannes Lüntzel | 16 | 0,30 % |
| Kathrin Borsutzky | 25 | 0,47 % |
| Jens Kilian | 4 | 0,07 % |
| Thomas Huppertz | 146 | 2,73 % |
| Jessica Papenberg | 29 | 0,54 % |
| Claus-Peter Deneke | 55 | 1,03 % |
| Dr. Klaus Wiesenthal | 17 | 0,32 % |
| Markus Büyükalay | 29 | 0,54 % |
| Astrid Penke | 65 | 1,22 % |
| Kristoff Gau | 82 | 1,53 % |
| Matthias Hackbarth | 76 | 1,42 % |
| Siegfried Pelzer | 8 | 0,15 % |
| Otto Kracht | 49 | 0,92 % |
| Helmut Fichtner | 62 | 1,16 % |

| | Anzahl | Prozent |
|----------------------------|--------|---------|
| Stefani Steckhan | 40 | 0,75 % |
| Sybil Mitrenga | 60 | 1,12 % |
| Philipp Sasse | 163 | 3,05 % |
| Heiko Schmidt | 58 | 1,08 % |
| Wolfgang Jainta | 165 | 3,09 % |
| Nicole Matos da Silva | 0 | 0,00 % |
| Rene Beu | 0 | 0,00 % |
| Mathias Engel | 8 | 0,15 % |
| Holger Lindenberg | 95 | 1,78 % |
| Heike Horn | 41 | 0,77 % |
| Jan Brüninghaus | 217 | 4,06 % |
| Johannes Wüstemann | 33 | 0,62 % |
| Manuel Juhrs | 31 | 0,58 % |
| Joachim Borsutzky | 39 | 0,73 % |
| Nuno Matos da Silva | 6 | 0,11 % |
| Leonie Ott | 39 | 0,73 % |
| Alfred Herudek | 90 | 1,68 % |
| Volker Thörmann | 107 | 2,00 % |
| Dirk Krause | 123 | 2,30 % |
| Myrko-André Frehe | 12 | 0,22 % |
| Gianluca Calabrese | 111 | 2,08 % |
| Christian Schaper-Jesussek | 42 | 0,79 % |
| Steven Mohrmann | 10 | 0,19 % |
| Çigdem Kaya | 27 | 0,51 % |
| Björn Ebeling | 45 | 0,84 % |
| Ralf Bechstedt | 47 | 0,88 % |
| Anja Grobecker | 23 | 0,43 % |
| Tobias Schauf | 134 | 2,51 % |
| Luis Lütgering | 48 | 0,90 % |
| Heiner Görk | 218 | 4,08 % |
| Kai Rodermund | 51 | 0,95 % |
| Norbert Tönnies | 13 | 0,24 % |
| Dr. Gerhard Roos | 145 | 2,71 % |
| Gerlinde Rode | 12 | 0,22 % |
| Waldemar Sorokin | 26 | 0,49 % |
| Michael Skalla | 15 | 0,28 % |
| Christian Herzog | 27 | 0,51 % |
| Andrea Gieseke | 12 | 0,22 % |
| Klaus Katzbach | 21 | 0,39 % |
| Holger Haas | 5 | 0,09 % |

| | Anzahl | Prozent |
|---|--------|---------|
| Adrian Guttkowski | 5 | 0,09 % |
| Jana Liepe | 3 | 0,06 % |
| Guido Lücke | 251 | 4,70 % |
| M.B.S. - Summe Partei- und Kandidaten-Stimmen | 848 | 2,83 % |
| M.B.S. - Stimmen für die Partei | 442 | 1,48 % |
| M.B.S. - Summe Kandidaten-Stimmen | 406 | 1,36 % |
| Horst Rubin | 27 | 6,65 % |
| Klaus Metje | 12 | 2,96 % |
| Jannis Leontarakis | 39 | 9,61 % |
| Kevin Grobe | 20 | 4,93 % |
| Michael Walter | 24 | 5,91 % |
| Olaf Höper | 8 | 1,97 % |
| Heinz Kluske | 65 | 16,01 % |
| Lydia Lange-Sock | 4 | 0,99 % |
| Elke Koch | 11 | 2,71 % |
| Holger Knopf | 4 | 0,99 % |
| Stefanie Franke | 14 | 3,45 % |
| Peter Baule | 13 | 3,20 % |
| Heike Metje | 2 | 0,49 % |
| Stefan Roßmann | 37 | 9,11 % |
| Wolfgang Reupke | 18 | 4,43 % |
| Michael Müller | 7 | 1,72 % |
| Uwe Sock | 9 | 2,22 % |
| Friedel Schulze | 13 | 3,20 % |
| Eduard Krause | 4 | 0,99 % |
| Melanie Lingner | 5 | 1,23 % |
| Jürgen Thielecke | 16 | 3,94 % |
| Eugenea Rangosch | 4 | 0,99 % |
| Martin Schacht | 1 | 0,25 % |
| Alexander Pohl | 8 | 1,97 % |
| Ryszard Nowak | 1 | 0,25 % |
| Artur Juskys | 5 | 1,23 % |
| Adalbert Roszkowski | 2 | 0,49 % |
| Karl-Heinz Pelikan | 21 | 5,17 % |
| Vanessa Völkel | 6 | 1,48 % |
| Adrian Nowak | 4 | 0,99 % |
| Sabine Födisch-Rüstig | 2 | 0,49 % |
| GRÜNE - Summe Partei- und Kandidaten-Stimmen | 3.132 | 10,46 % |

| | Anzahl | Prozent |
|--|--------|---------|
| GRÜNE - Stimmen für die Partei | 1.934 | 6,46 % |
| GRÜNE - Summe Kandidaten-Stimmen | 1.198 | 4,00 % |
| Holger Dahms | 61 | 5,09 % |
| Ralf Albert | 1 | 0,08 % |
| Heike Dähndel | 78 | 6,51 % |
| Claudia Bautz | 68 | 5,68 % |
| Sarah Vree | 143 | 11,94 % |
| Reinhard Müller | 39 | 3,26 % |
| Gerhard Stebner | 43 | 3,59 % |
| Jana Göhe | 44 | 3,67 % |
| Justus Dahms | 17 | 1,42 % |
| Meryem Willner-Schmidt | 5 | 0,42 % |
| Rosemarie Hinrichs | 25 | 2,09 % |
| Michael Dröse | 26 | 2,17 % |
| Nele Brinschwitz | 55 | 4,59 % |
| Julia Mefs | 33 | 2,75 % |
| Jürgen Justus Becker | 12 | 1,00 % |
| Julia Dahms | 28 | 2,34 % |
| Patrick Kolzuniak | 36 | 3,01 % |
| Lucy Torbecke | 57 | 4,76 % |
| Tobias Unruh | 82 | 6,84 % |
| Irene Wintjen | 18 | 1,50 % |
| Thomas Merx | 42 | 3,51 % |
| Sascha Pitkamin | 122 | 10,18 % |
| Algird Dikschat | 14 | 1,17 % |
| Harald Wintjen | 31 | 2,59 % |
| Wolfgang Rosenthal | 15 | 1,25 % |
| Jacek Kozok | 9 | 0,75 % |
| Marcel Bürger | 94 | 7,85 % |
| DIE LINKE - Summe Partei- und Kandidaten-Stimmen | 888 | 2,97 % |
| DIE LINKE - Stimmen für die Partei | 468 | 1,56 % |
| DIE LINKE - Summe Kandidaten-Stimmen | 420 | 1,40 % |
| Yilmaz Gülsahin | 4 | 0,95 % |
| Berndt Roick | 32 | 7,62 % |
| Baran Kaya | 20 | 4,76 % |
| Karin Klose | 1 | 0,24 % |
| Aziz Özcan | 3 | 0,71 % |

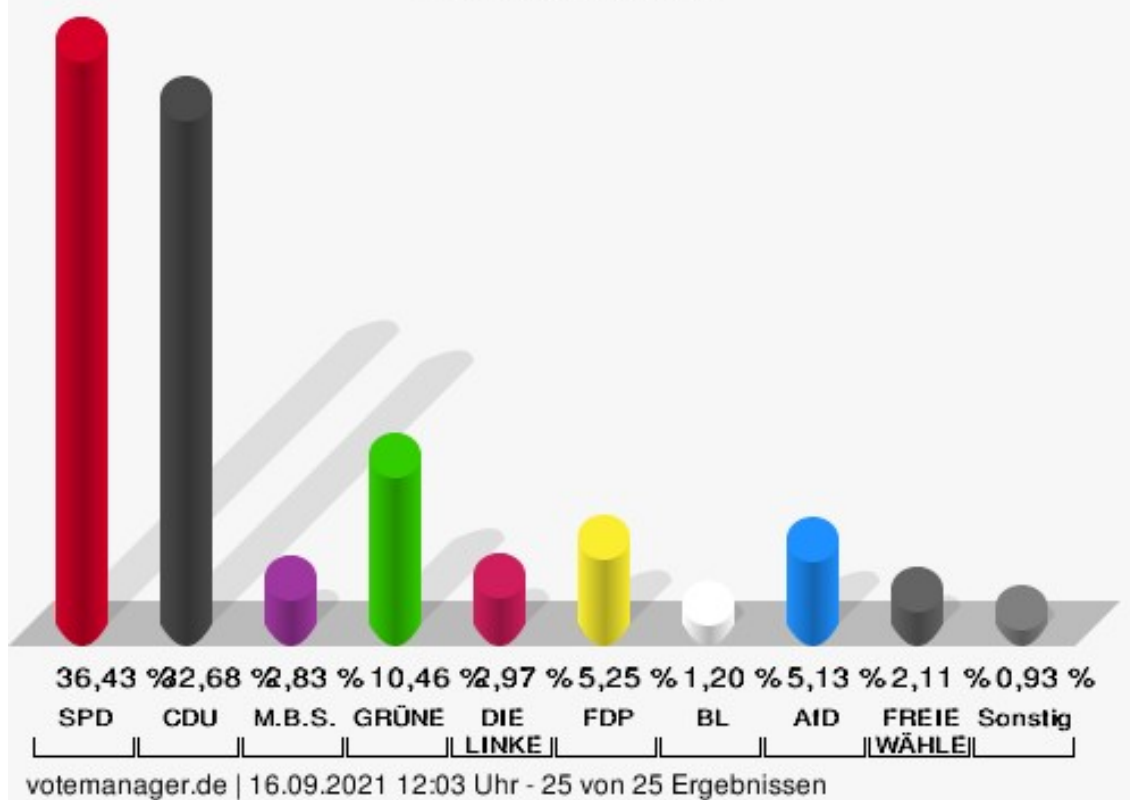
| | Anzahl | Prozent |
|--|--------|---------|
| Hermann Fleischer | 117 | 27,86 % |
| Jürgen Gruber | 3 | 0,71 % |
| Heiko Vogtland | 34 | 8,10 % |
| Can Özçelik | 12 | 2,86 % |
| Hakan Ay | 6 | 1,43 % |
| Emily Bäter | 42 | 10,00 % |
| Cem Ince | 20 | 4,76 % |
| Christos Paralıs | 17 | 4,05 % |
| Henrik Torbecke | 37 | 8,81 % |
| Emrah Durmaz | 1 | 0,24 % |
| Werner Kubıtza | 33 | 7,86 % |
| Adnan Muhemed | 6 | 1,43 % |
| Patrick Stöhr | 3 | 0,71 % |
| Kamil Gömleksiz | 2 | 0,48 % |
| Pierre KÜch | 8 | 1,90 % |
| Abdellatif Fakhro | 9 | 2,14 % |
| Selahettin Ince | 10 | 2,38 % |
| FDP - Summe Partei- und Kandidaten-Stimmen | 1.573 | 5,25 % |
| FDP - Stimmen für die Partei | 778 | 2,60 % |
| FDP - Summe Kandidaten-Stimmen | 795 | 2,65 % |
| Jens H. Neubert | 173 | 21,76 % |
| Bianca Bärecke-Rentrop | 48 | 6,04 % |
| Andreas Böhmken | 86 | 10,82 % |
| Ercan Kilic | 11 | 1,38 % |
| Renate Conze | 100 | 12,58 % |
| Burkhard Müller | 30 | 3,77 % |
| Octavia Hagau | 6 | 0,75 % |
| Dario Römer | 39 | 4,91 % |
| David Kurs | 3 | 0,38 % |
| Rainer Koch | 38 | 4,78 % |
| Dr. Hans-Heddies Andresen | 6 | 0,75 % |
| Nicole Weckerle | 8 | 1,01 % |
| Michael G. Ehret | 28 | 3,52 % |
| Martin Boettcher | 10 | 1,26 % |
| Petra Leben | 2 | 0,25 % |
| Michaela Jamans | 38 | 4,78 % |
| Dr. Wolfgang Sonntag | 32 | 4,03 % |
| Frido Gaus | 15 | 1,89 % |
| Sascha Ordowski | 30 | 3,77 % |

| | Anzahl | Prozent |
|--|--------|---------|
| Wiebke Andresen | 1 | 0,13 % |
| Sascha Schneider | 21 | 2,64 % |
| Matthias Tammling | 2 | 0,25 % |
| Maximilian Michael Armbrecht | 6 | 0,75 % |
| Ulrich Schmalhaus | 22 | 2,77 % |
| Claudia Ehret | 4 | 0,50 % |
| Viktor Bresse | 5 | 0,63 % |
| Björn Ruhrmann | 5 | 0,63 % |
| Hartmut Conze | 6 | 0,75 % |
| Jürgen Hattop | 20 | 2,52 % |
| BL - Summe Partei- und Kandidaten-Stimmen | 360 | 1,20 % |
| BL - Stimmen für die Partei | 89 | 0,30 % |
| BL - Summe Kandidaten-Stimmen | 271 | 0,90 % |
| Dr. Kristina Wilkens | 50 | 18,45 % |
| Dr. Peter Juchmann | 36 | 13,28 % |
| Dr. Mohamad Reza Asghari | 16 | 5,90 % |
| Ugur Yenigün | 46 | 16,97 % |
| Uwe Seifried | 10 | 3,69 % |
| Dr. Jürgen Jaspers | 37 | 13,65 % |
| Andrea Baudach | 38 | 14,02 % |
| Hans Westphal | 38 | 14,02 % |
| AfD - Summe Partei- und Kandidaten-Stimmen | 1.537 | 5,13 % |
| AfD - Stimmen für die Partei | 1.226 | 4,09 % |
| AfD - Summe Kandidaten-Stimmen | 311 | 1,04 % |
| Andreas Plättner | 15 | 4,82 % |
| Jörg Bogun | 21 | 6,75 % |
| Georg Schmalz | 21 | 6,75 % |
| Wolfgang Haars | 73 | 23,47 % |
| Silke Bogun | 11 | 3,54 % |
| Thomas-Peter Disselhoff | 56 | 18,01 % |
| Claus Hähn | 29 | 9,32 % |
| Andreas Knopp | 18 | 5,79 % |
| Vadim Walter | 7 | 2,25 % |
| Patricia Mair | 60 | 19,29 % |
| dieBasis LV Niedersachsen - Summe Partei- und Kandidaten-Stimmen | 55 | 0,18 % |
| dieBasis LV Niedersachsen - Stimmen für die Partei | 41 | 0,14 % |

| | Anzahl | Prozent |
|---|--------|----------|
| dieBasis LV Niedersachsen - Summe Kandidaten-Stimmen | 14 | 0,05 % |
| Wolfgang Sonnabend | 14 | 100,00 % |
| Erhard Bekurts | 0 | 0,00 % |
| DUG - Summe Partei- und Kandi- daten-Stimmen | 98 | 0,33 % |
| DUG - Stimmen für die Partei | 28 | 0,09 % |
| DUG - Summe Kandidaten-Stim- men | 70 | 0,23 % |
| Georg Groh | 15 | 21,43 % |
| Manuela Gottschalk | 15 | 21,43 % |
| Alexander Fürch | 6 | 8,57 % |
| Annette Berndt | 34 | 48,57 % |
| FREIE WÄHLER - Summe Partei- und Kandidaten-Stimmen | 633 | 2,11 % |
| FREIE WÄHLER - Stimmen für die Partei | 407 | 1,36 % |
| FREIE WÄHLER - Summe Kandi- daten-Stimmen | 226 | 0,75 % |
| Günter Karl-Heinz Gehmert | 9 | 3,98 % |
| Hans-Jürgen Wüste | 52 | 23,01 % |
| Kevin Arnemann | 10 | 4,42 % |
| Peter Kozlik | 34 | 15,04 % |
| Dirk Bosse | 35 | 15,49 % |
| Uwe Cassel | 43 | 19,03 % |
| Ricardo Neumann | 15 | 6,64 % |
| Nadja Arnemann | 3 | 1,33 % |
| Margret Ruth Gehmert | 3 | 1,33 % |
| Matthias Bandel-Stolz | 3 | 1,33 % |
| Cora Wolf | 19 | 8,41 % |
| Axel Kommander, Kommander | 126 | 0,42 % |

Stadt Salzgitter - Stadt Salzgitter (Briefwahl)

Ortsratswahl 12.09.2021



SPD = Sozialdemokratische Partei Deutschlands

CDU = Christlich Demokratische Union Deutschlands in Niedersachsen

M.B.S. = Freie Wählergemeinschaft Mündiger Bürger Salzgitter

GRÜNE = BÜNDNIS 90/DIE GRÜNEN

FDP = Freie Demokratische Partei

BL = Bürgerliste 38239

AfD = Alternative für Deutschland

FREIE WÄHLER = FREIE WÄHLER Niedersachsen

Übersicht Gruppierungen

Zusammenstellung der Ergebnisse nach Gruppierungen

| Gruppierung | Stand | Wahlberechtigte | Wahlbeteiligung | SPD | CDU | M.B.S. | GRÜNE | DIE LINKE | FDP | BL | AfD | dieBasis LV Niedersachsen | DUG | FREIE WÄHLER | Kommander |
|-------------------------------|-------------|-----------------|-------------------|---------------------------------|-------------------|-----------------|------------------|-----------------|-----------------|---------------|------------------|---------------------------|---------------|-----------------|---------------|
| Stadt Salzgitter (Urnenvwahl) | 100 von 100 | 76.668 | 26.646 34,76 % | 26.590 35,63 % | 21.988 29,46 % | 2.261 3,03 % | 5.975 8,01 % | 3.270 4,38 % | 3.732 5,00 % | 325 0,44 % | 7.664 10,27 % | 248 0,33 % | 365 0,49 % | 1.871 2,51 % | 342 0,46 % |
| Stadt Salzgitter (Briefwahl) | 25 von 25 | 0 | 10.317 | 10.910 36,43 % | 9.786 32,68 % | 848 2,83 % | 3.132 10,46 % | 888 2,97 % | 1.573 5,25 % | 360 1,20 % | 1.537 5,13 % | 55 0,18 % | 98 0,33 % | 633 2,11 % | 126 0,42 % |

Wahlbereiche

Wahlbereich A

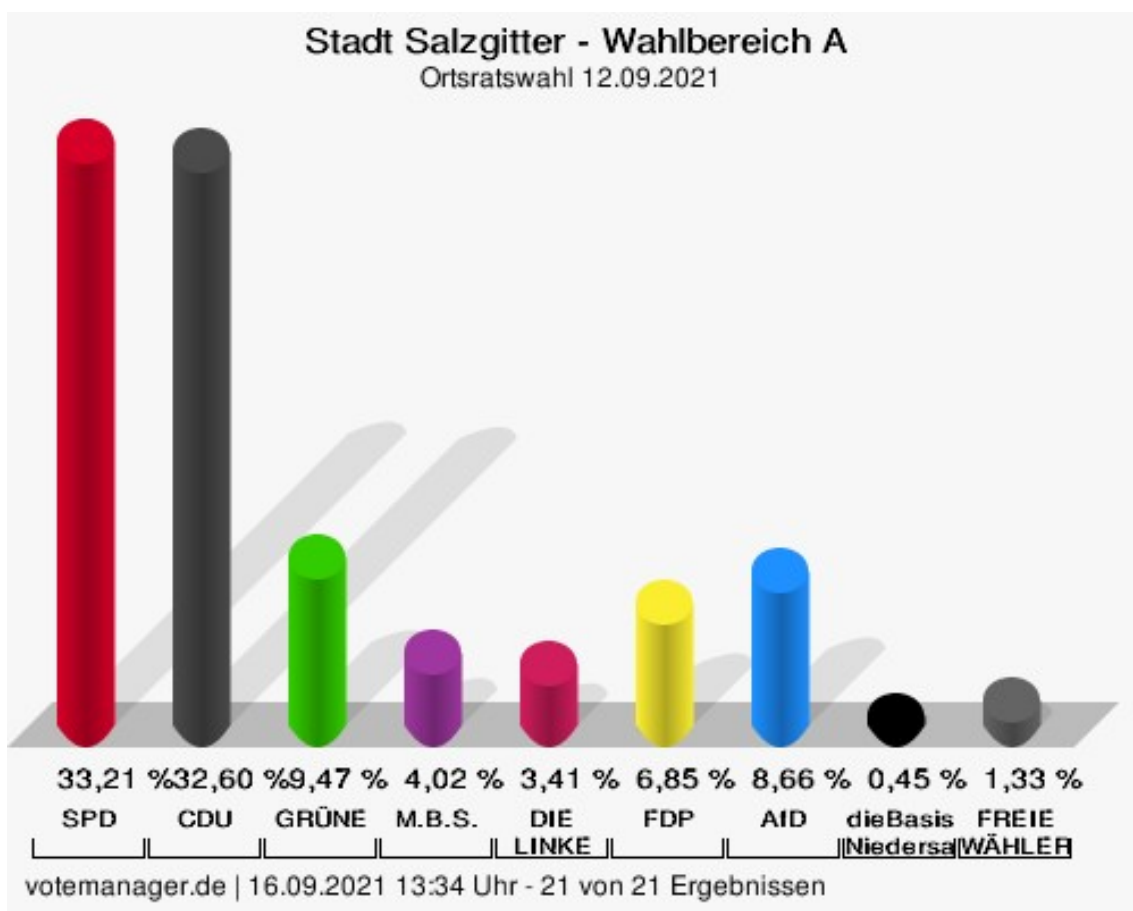
| | Anzahl | Prozent |
|--|--------|---------|
| SPD - Summe Partei- und Kandidaten-Stimmen | 6.566 | 33,21 % |
| SPD - Stimmen für die Partei | 3.091 | 15,63 % |
| SPD - Summe Kandidaten-Stimmen | 3.475 | 17,58 % |
| Anne-Maria Doukas | 540 | 15,54 % |
| Werner Müller | 350 | 10,07 % |
| Muzaffer Perik | 82 | 2,36 % |
| Janin Wojtysiak-Hinzer | 107 | 3,08 % |
| Abdulgaki Ay | 64 | 1,84 % |
| Gabriele Teusch | 246 | 7,08 % |
| Sabine Reinecke | 110 | 3,17 % |
| Marianne Kalnins | 48 | 1,38 % |
| Tim Lolies | 80 | 2,30 % |
| Bill Wyzisk | 107 | 3,08 % |
| Thomas Reichelt | 188 | 5,41 % |
| Thorsten Schleining | 78 | 2,24 % |
| Alexander Hanne | 181 | 5,21 % |
| Andreas Baumann | 138 | 3,97 % |
| Amal El Dorr | 117 | 3,37 % |
| Heinz-Jürgen Kühn | 71 | 2,04 % |
| Hicham El Kurdi | 9 | 0,26 % |
| Manfred Schreiber | 45 | 1,29 % |
| Dieter Kömpel | 29 | 0,83 % |
| Sebastian Edinger | 53 | 1,53 % |
| Hartmut Elbnick | 17 | 0,49 % |
| Orhun Karaman | 22 | 0,63 % |
| Adel Tarchouni | 47 | 1,35 % |
| Stephanie Thiel | 76 | 2,19 % |
| Brigitte Militschenko | 30 | 0,86 % |
| Peter Zielinski | 6 | 0,17 % |
| Andre Broß | 6 | 0,17 % |
| Detlef Dowald | 8 | 0,23 % |
| Ulrich Leidecker | 82 | 2,36 % |
| Tobias Bey | 135 | 3,88 % |
| Hans-Georg Tschiersch | 51 | 1,47 % |
| Michael Loos | 26 | 0,75 % |
| Wilfried Pollmann | 192 | 5,53 % |
| Susanne Erdmann | 91 | 2,62 % |

| | Anzahl | Prozent |
|--|--------|---------|
| Siegfried Diepold | 24 | 0,69 % |
| Michael Jakobke | 3 | 0,09 % |
| Josef Keller | 16 | 0,46 % |
| CDU - Summe Partei- und Kandidaten-Stimmen | 6.445 | 32,60 % |
| CDU - Stimmen für die Partei | 2.594 | 13,12 % |
| CDU - Summe Kandidaten-Stimmen | 3.851 | 19,48 % |
| Eugen Schmidt | 240 | 6,23 % |
| Angelika Müller | 334 | 8,67 % |
| Hans Verstegen | 160 | 4,15 % |
| Thomas Kluge | 236 | 6,13 % |
| Jessica Papenberg | 59 | 1,53 % |
| Claus-Peter Deneke | 222 | 5,76 % |
| Markus Büyükkaltay | 74 | 1,92 % |
| Astrid Penke | 259 | 6,73 % |
| Stefani Steckhan | 61 | 1,58 % |
| Sybil Mitrenga | 210 | 5,45 % |
| Holger Lindenberg | 53 | 1,38 % |
| Heike Horn | 150 | 3,90 % |
| Alfred Herudek | 147 | 3,82 % |
| Volker Thörmann | 422 | 10,96 % |
| Gianluca Calabrese | 154 | 4,00 % |
| Christian Schaper-Jesussek | 133 | 3,45 % |
| Çigdem Kaya | 45 | 1,17 % |
| Björn Ebeling | 127 | 3,30 % |
| Tobias Schauf | 127 | 3,30 % |
| Luis Lütgering | 175 | 4,54 % |
| Norbert Tönnies | 12 | 0,31 % |
| Waldemar Sorokin | 40 | 1,04 % |
| Christian Herzog | 30 | 0,78 % |
| Klaus Katzbach | 57 | 1,48 % |
| Adrian Guttkowski | 5 | 0,13 % |
| Guido Löcke | 319 | 8,28 % |
| GRÜNE - Summe Partei- und Kandidaten-Stimmen | 1.872 | 9,47 % |
| GRÜNE - Stimmen für die Partei | 1.158 | 5,86 % |
| GRÜNE - Summe Kandidaten-Stimmen | 714 | 3,61 % |
| Heike Dähndel | 211 | 29,55 % |
| Claudia Bautz | 85 | 11,90 % |

| | Anzahl | Prozent |
|--|--------|---------|
| Michael Dröse | 32 | 4,48 % |
| Rosemarie Hinrichs | 68 | 9,52 % |
| Nele Brinschwitz | 94 | 13,17 % |
| Patrick Kolzuniak | 23 | 3,22 % |
| Irene Wintjen | 12 | 1,68 % |
| Sascha Pitkamin | 68 | 9,52 % |
| Harald Wintjen | 9 | 1,26 % |
| Wolfgang Rosenthal | 14 | 1,96 % |
| Jacek Kozok | 2 | 0,28 % |
| Marcel Bürger | 96 | 13,45 % |
| M.B.S. - Summe Partei- und Kandidaten-Stimmen | 795 | 4,02 % |
| M.B.S. - Stimmen für die Partei | 412 | 2,08 % |
| M.B.S. - Summe Kandidaten-Stimmen | 383 | 1,94 % |
| Jannis Leontarakis | 157 | 40,99 % |
| Horst Rubin | 24 | 6,27 % |
| Heinz Kluske | 29 | 7,57 % |
| Peter Baule | 15 | 3,92 % |
| Michael Müller | 23 | 6,01 % |
| Friedel Schulze | 24 | 6,27 % |
| Eduard Krause | 28 | 7,31 % |
| Melanie Lingner | 4 | 1,04 % |
| Jürgen Thielecke | 0 | 0,00 % |
| Eugenea Rangosch | 0 | 0,00 % |
| Martin Schacht | 0 | 0,00 % |
| Alexander Pohl | 18 | 4,70 % |
| Ryszard Nowak | 6 | 1,57 % |
| Artur Juskys | 9 | 2,35 % |
| Adalbert Roszkowski | 4 | 1,04 % |
| Karl-Heinz Pelikan | 8 | 2,09 % |
| Vanessa Völkel | 15 | 3,92 % |
| Adrian Nowak | 17 | 4,44 % |
| Sabine Födisch-Rüstig | 2 | 0,52 % |
| DIE LINKE - Summe Partei- und Kandidaten-Stimmen | 675 | 3,41 % |
| DIE LINKE - Stimmen für die Partei | 414 | 2,09 % |
| DIE LINKE - Summe Kandidaten-Stimmen | 261 | 1,32 % |
| Aziz Özcan | 60 | 22,99 % |
| Berndt Roick | 10 | 3,83 % |

| | Anzahl | Prozent |
|--|--------|---------|
| Hakan Ay | 12 | 4,60 % |
| Cem Ince | 37 | 14,18 % |
| Christos Paralís | 16 | 6,13 % |
| Emrah Durmaz | 2 | 0,77 % |
| Werner Kubitzá | 21 | 8,05 % |
| Adnan Muhemed | 23 | 8,81 % |
| Patrick Stöhr | 4 | 1,53 % |
| Kamil Gömleksiz | 9 | 3,45 % |
| Pierre Kúch | 7 | 2,68 % |
| Abdellatif Fakhro | 1 | 0,38 % |
| Selahettin Ince | 59 | 22,61 % |
| FDP - Summe Partei- und Kandidaten-Stimmen | 1.355 | 6,85 % |
| FDP - Stimmen für die Partei | 719 | 3,64 % |
| FDP - Summe Kandidaten-Stimmen | 636 | 3,22 % |
| Andreas Böhmken | 321 | 50,47 % |
| Bianca Bärecke-Rentrop | 70 | 11,01 % |
| Rainer Koch | 35 | 5,50 % |
| Dr. Hans-Heddies Andresen | 24 | 3,77 % |
| Martin Boettcher | 26 | 4,09 % |
| Petra Leben | 27 | 4,25 % |
| Dr. Wolfgang Sonntag | 32 | 5,03 % |
| Frido Gaus | 55 | 8,65 % |
| Sascha Ordowski | 26 | 4,09 % |
| Wiebke Andresen | 11 | 1,73 % |
| Matthias Tammling | 9 | 1,42 % |
| AfD - Summe Partei- und Kandidaten-Stimmen | 1.713 | 8,66 % |
| AfD - Stimmen für die Partei | 1.000 | 5,06 % |
| AfD - Summe Kandidaten-Stimmen | 713 | 3,61 % |
| Georg Schmalz | 103 | 14,45 % |
| Thomas-Peter Disselhoff | 341 | 47,83 % |
| Claus Hähn | 53 | 7,43 % |
| Andreas Knopp | 76 | 10,66 % |
| Vadim Walter | 82 | 11,50 % |
| Patricia Mair | 58 | 8,13 % |
| dieBasis LV Niedersachsen - Summe Partei- und Kandidaten-Stimmen | 88 | 0,45 % |

| | Anzahl | Prozent |
|--|--------|----------|
| dieBasis LV Niedersachsen - Stimmen für die Partei | 62 | 0,31 % |
| dieBasis LV Niedersachsen - Summe Kandidaten-Stimmen | 26 | 0,13 % |
| Wolfgang Sonnabend | 26 | 100,00 % |
| FREIE WÄHLER - Summe Partei- und Kandidaten-Stimmen | 262 | 1,33 % |
| FREIE WÄHLER - Stimmen für die Partei | 207 | 1,05 % |
| FREIE WÄHLER - Summe Kandidaten-Stimmen | 55 | 0,28 % |
| Hans-Jürgen Wüste | 55 | 100,00 % |



SPD = Sozialdemokratische Partei Deutschlands

CDU = Christlich Demokratische Union Deutschlands in Niedersachsen

GRÜNE = BÜNDNIS 90/DIE GRÜNEN

M.B.S. = Freie Wählergemeinschaft Mündiger Bürger Salzgitter

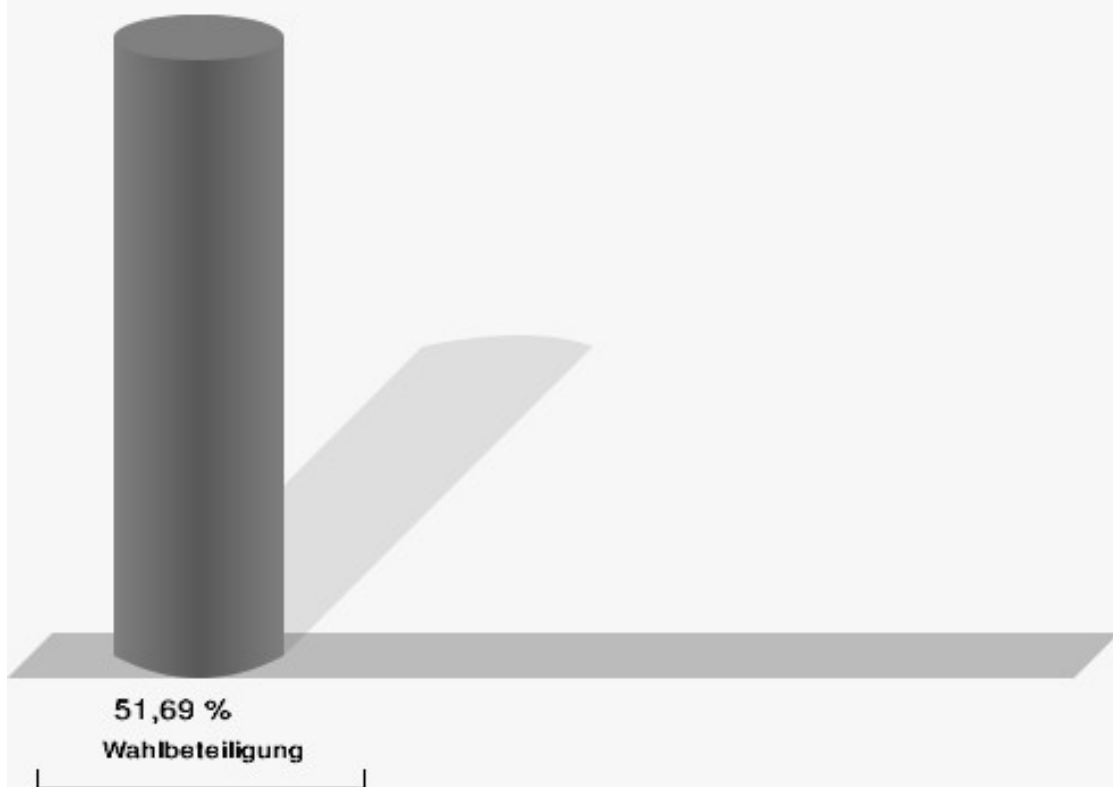
FDP = Freie Demokratische Partei

AfD = Alternative für Deutschland

dieBasis LV Niedersachsen = Basisdemokratische Partei Deutschland Landesverband Niedersachsen

FREIE WÄHLER = FREIE WÄHLER Niedersachsen

Wahlbeteiligung



votemanager.de | 16.09.2021 13:34 Uhr - 21 von 21 Ergebnissen

Wahlbereich B

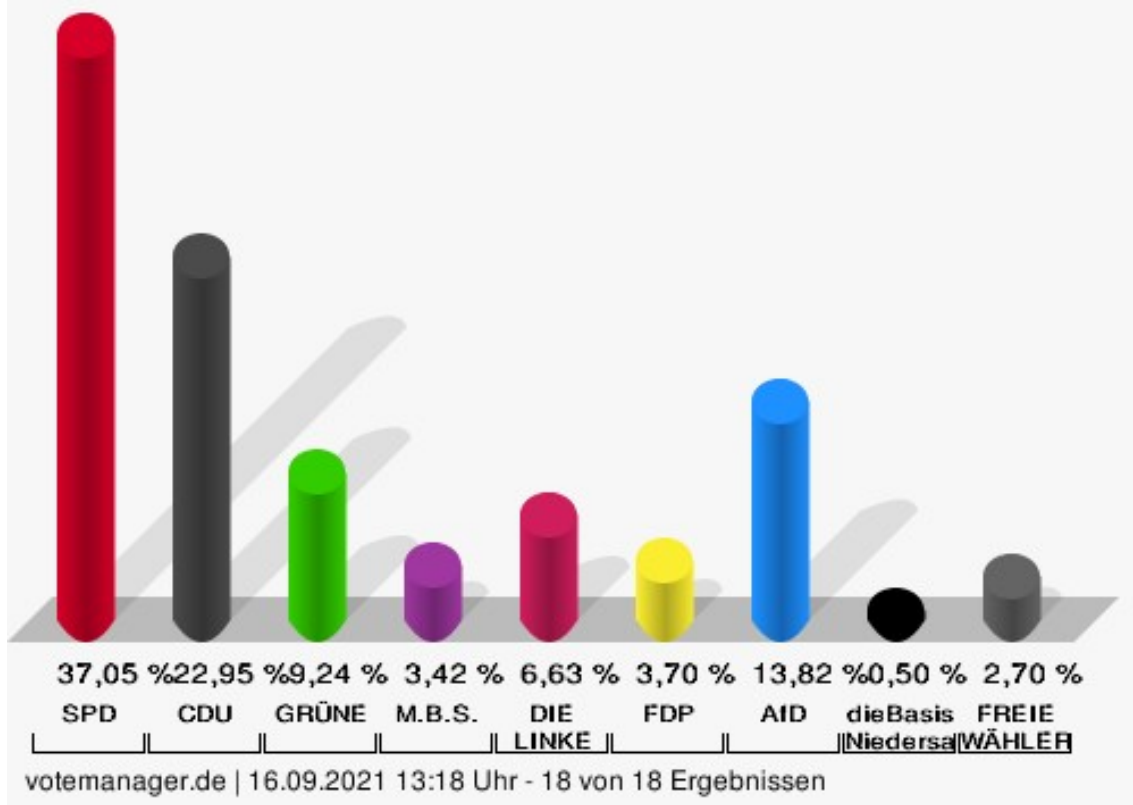
| | Anzahl | Prozent |
|--|--------|---------|
| SPD - Summe Partei- und Kandidaten-Stimmen | 4.851 | 37,05 % |
| SPD - Stimmen für die Partei | 2.554 | 19,51 % |
| SPD - Summe Kandidaten-Stimmen | 2.297 | 17,55 % |
| Werner Müller | 308 | 13,41 % |
| Muzaffer Perik | 106 | 4,61 % |
| Abdulgaki Ay | 147 | 6,40 % |
| Sabine Reinecke | 171 | 7,44 % |
| Tim Lolies | 148 | 6,44 % |
| Thorsten Schleining | 104 | 4,53 % |
| Alexander Hanne | 59 | 2,57 % |
| Amal El Dorr | 96 | 4,18 % |
| Hicham El Kurdi | 41 | 1,78 % |
| Dieter Kömpel | 126 | 5,49 % |
| Sebastian Edinger | 69 | 3,00 % |
| Hartmut Elbnick | 66 | 2,87 % |
| Orhun Karaman | 36 | 1,57 % |
| Adel Tarchouni | 38 | 1,65 % |
| Stephanie Thiel | 66 | 2,87 % |
| Brigitte Militschenko | 60 | 2,61 % |
| Peter Zielinski | 22 | 0,96 % |
| Andre Broß | 15 | 0,65 % |
| Detlef Dowald | 7 | 0,30 % |
| Ulrich Leidecker | 126 | 5,49 % |
| Tobias Bey | 61 | 2,66 % |
| Hans-Georg Tschiersch | 20 | 0,87 % |
| Michael Loos | 75 | 3,27 % |
| Wilfried Pollmann | 121 | 5,27 % |
| Susanne Erdmann | 148 | 6,44 % |
| Siegfried Diepold | 10 | 0,44 % |
| Michael Jakobke | 11 | 0,48 % |
| Josef Keller | 40 | 1,74 % |
| CDU - Summe Partei- und Kandidaten-Stimmen | 3.004 | 22,95 % |
| CDU - Stimmen für die Partei | 1.565 | 11,95 % |
| CDU - Summe Kandidaten-Stimmen | 1.439 | 10,99 % |
| Eugen Schmidt | 184 | 12,79 % |
| Hans Versteegen | 123 | 8,55 % |

| | Anzahl | Prozent |
|---|--------|---------|
| Jessica Papenberg | 64 | 4,45 % |
| Markus Büyükkaltay | 42 | 2,92 % |
| Stefani Steckhan | 43 | 2,99 % |
| Holger Lindenberg | 43 | 2,99 % |
| Alfred Herudek | 32 | 2,22 % |
| Gianluca Calabrese | 122 | 8,48 % |
| Çigdem Kaya | 66 | 4,59 % |
| Tobias Schauf | 216 | 15,01 % |
| Norbert Tönnies | 18 | 1,25 % |
| Waldemar Sorokin | 18 | 1,25 % |
| Christian Herzog | 36 | 2,50 % |
| Klaus Katzbach | 18 | 1,25 % |
| Adrian Guttkowski | 7 | 0,49 % |
| Guido Lücke | 407 | 28,28 % |
| GRÜNE - Summe Partei- und Kandidaten-Stimmen | 1.210 | 9,24 % |
| GRÜNE - Stimmen für die Partei | 681 | 5,20 % |
| GRÜNE - Summe Kandidaten-Stimmen | 529 | 4,04 % |
| Claudia Bautz | 85 | 16,07 % |
| Michael Dröse | 28 | 5,29 % |
| Nele Brinschwitz | 64 | 12,10 % |
| Patrick Kolzuniak | 33 | 6,24 % |
| Irene Wintjen | 29 | 5,48 % |
| Sascha Pitkamin | 80 | 15,12 % |
| Harald Wintjen | 80 | 15,12 % |
| Wolfgang Rosenthal | 20 | 3,78 % |
| Jacek Kozok | 15 | 2,84 % |
| Marcel Bürger | 95 | 17,96 % |
| M.B.S. - Summe Partei- und Kandidaten-Stimmen | 448 | 3,42 % |
| M.B.S. - Stimmen für die Partei | 199 | 1,52 % |
| M.B.S. - Summe Kandidaten-Stimmen | 249 | 1,90 % |
| Horst Rubin | 59 | 23,69 % |
| Heinz Kluske | 65 | 26,10 % |
| Peter Baule | 22 | 8,84 % |
| Michael Müller | 14 | 5,62 % |
| Friedel Schulze | 11 | 4,42 % |
| Eduard Krause | 7 | 2,81 % |
| Melanie Lingner | 11 | 4,42 % |

| | Anzahl | Prozent |
|--|--------|---------|
| Jürgen Thielecke | 7 | 2,81 % |
| Eugenea Rangosch | 1 | 0,40 % |
| Martin Schacht | 6 | 2,41 % |
| Alexander Pohl | 0 | 0,00 % |
| Ryszard Nowak | 5 | 2,01 % |
| Artur Juskys | 4 | 1,61 % |
| Adalbert Roszkowski | 3 | 1,20 % |
| Karl-Heinz Pelikan | 11 | 4,42 % |
| Vanessa Völkel | 11 | 4,42 % |
| Adrian Nowak | 4 | 1,61 % |
| Sabine Födisch-Rüstig | 8 | 3,21 % |
| DIE LINKE - Summe Partei- und Kandidaten-Stimmen | 868 | 6,63 % |
| DIE LINKE - Stimmen für die Partei | 374 | 2,86 % |
| DIE LINKE - Summe Kandidaten-Stimmen | 494 | 3,77 % |
| Berndt Roick | 23 | 4,66 % |
| Hakan Ay | 30 | 6,07 % |
| Cem Ince | 90 | 18,22 % |
| Christos Paralıs | 20 | 4,05 % |
| Emrah Durmaz | 11 | 2,23 % |
| Werner Kubıtza | 18 | 3,64 % |
| Adnan Muhemed | 20 | 4,05 % |
| Patrick Stöhr | 11 | 2,23 % |
| Kamil Gömleksiz | 7 | 1,42 % |
| Pierre Küch | 40 | 8,10 % |
| Abdellatif Fakhro | 38 | 7,69 % |
| Selahettin Ince | 186 | 37,65 % |
| FDP - Summe Partei- und Kandidaten-Stimmen | 484 | 3,70 % |
| FDP - Stimmen für die Partei | 293 | 2,24 % |
| FDP - Summe Kandidaten-Stimmen | 191 | 1,46 % |
| Bianca Bärecke-Rentrop | 64 | 33,51 % |
| Rainer Koch | 48 | 25,13 % |
| Martin Boettcher | 25 | 13,09 % |
| Dr. Wolfgang Sonntag | 28 | 14,66 % |
| Sascha Ordowski | 19 | 9,95 % |
| Matthias Tammling | 7 | 3,66 % |
| AfD - Summe Partei- und Kandidaten-Stimmen | 1.809 | 13,82 % |

| | Anzahl | Prozent |
|--|--------|----------|
| AfD - Stimmen für die Partei | 1.087 | 8,30 % |
| AfD - Summe Kandidaten-Stimmen | 722 | 5,51 % |
| Georg Schmalz | 142 | 19,67 % |
| Thomas-Peter Disselhoff | 248 | 34,35 % |
| Claus Hähn | 67 | 9,28 % |
| Andreas Knopp | 156 | 21,61 % |
| Vadim Walter | 20 | 2,77 % |
| Patricia Mair | 89 | 12,33 % |
| dieBasis LV Niedersachsen - Summe Partei- und Kandidaten-Stimmen | 65 | 0,50 % |
| dieBasis LV Niedersachsen - Stimmen für die Partei | 44 | 0,34 % |
| dieBasis LV Niedersachsen - Summe Kandidaten-Stimmen | 21 | 0,16 % |
| Wolfgang Sonnabend | 21 | 100,00 % |
| FREIE WÄHLER - Summe Partei- und Kandidaten-Stimmen | 353 | 2,70 % |
| FREIE WÄHLER - Stimmen für die Partei | 279 | 2,13 % |
| FREIE WÄHLER - Summe Kandidaten-Stimmen | 74 | 0,57 % |
| Hans-Jürgen Wüste | 74 | 100,00 % |

Stadt Salzgitter - Wahlbereich B
Ortsratswahl 12.09.2021



SPD = Sozialdemokratische Partei Deutschlands

CDU = Christlich Demokratische Union Deutschlands in Niedersachsen

GRÜNE = BÜNDNIS 90/DIE GRÜNEN

M.B.S. = Freie Wählergemeinschaft Mündiger Bürger Salzgitter

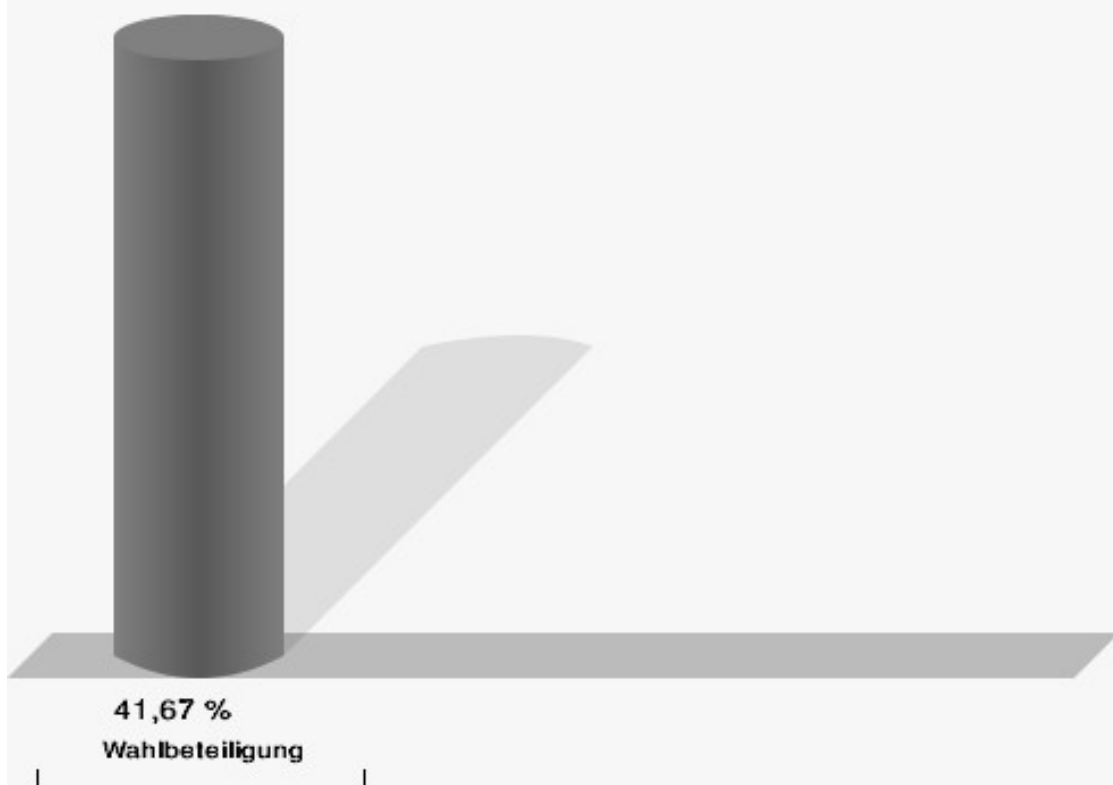
FDP = Freie Demokratische Partei

AfD = Alternative für Deutschland

dieBasis LV Niedersachsen = Basisdemokratische Partei Deutschland Landesverband Niedersachsen

FREIE WÄHLER = FREIE WÄHLER Niedersachsen

Wahlbeteiligung



votemanager.de | 16.09.2021 13:18 Uhr - 18 von 18 Ergebnissen

Wahlbereich C

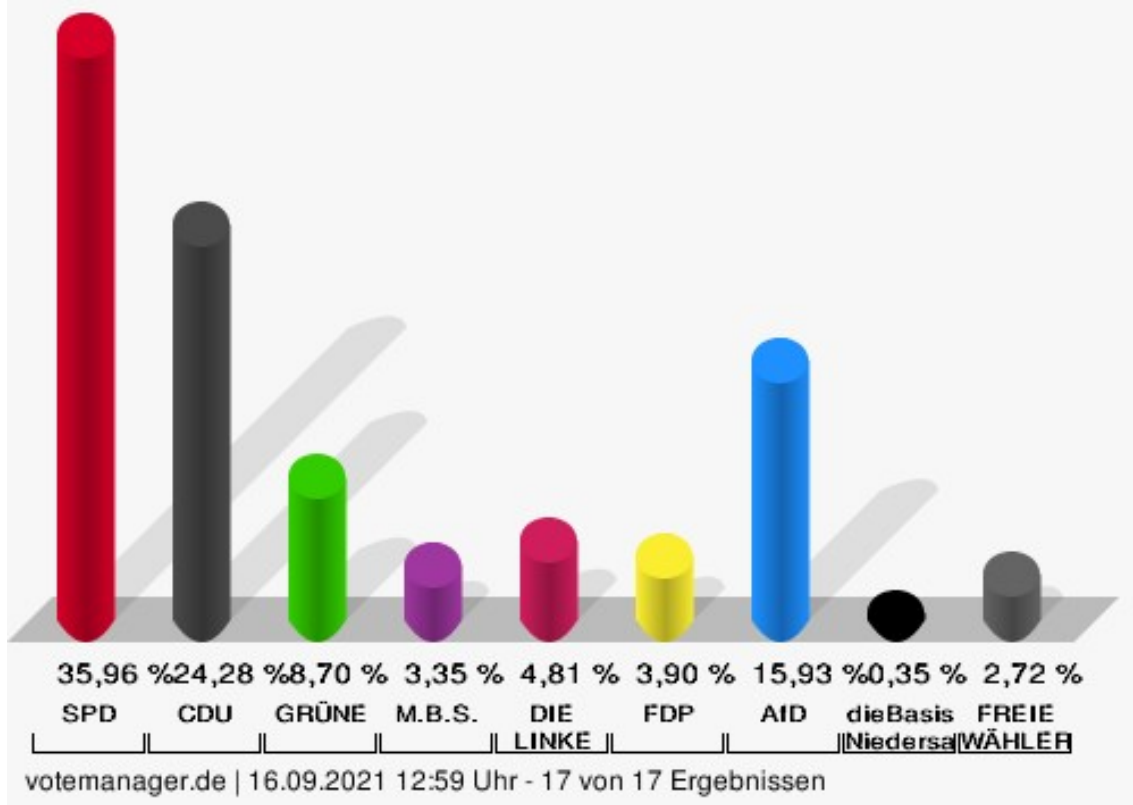
| | Anzahl | Prozent |
|--|--------|---------|
| SPD - Summe Partei- und Kandidaten-Stimmen | 4.461 | 35,96 % |
| SPD - Stimmen für die Partei | 2.345 | 18,90 % |
| SPD - Summe Kandidaten-Stimmen | 2.116 | 17,05 % |
| Werner Müller | 251 | 11,86 % |
| Muzaffer Perik | 167 | 7,89 % |
| Abdulgaki Ay | 63 | 2,98 % |
| Sabine Reinecke | 122 | 5,77 % |
| Tim Lokies | 124 | 5,86 % |
| Thorsten Schleining | 292 | 13,80 % |
| Alexander Hanne | 48 | 2,27 % |
| Amal El Dorr | 48 | 2,27 % |
| Hicham El Kurdi | 16 | 0,76 % |
| Dieter Kömpel | 36 | 1,70 % |
| Sebastian Edinger | 85 | 4,02 % |
| Hartmut Elbnick | 11 | 0,52 % |
| Orhun Karaman | 112 | 5,29 % |
| Adel Tarchouni | 19 | 0,90 % |
| Stephanie Thiel | 54 | 2,55 % |
| Brigitte Militschenko | 154 | 7,28 % |
| Peter Zielinski | 19 | 0,90 % |
| Andre Broß | 23 | 1,09 % |
| Detlef Dowald | 33 | 1,56 % |
| Ulrich Leidecker | 112 | 5,29 % |
| Tobias Bey | 36 | 1,70 % |
| Hans-Georg Tschiersch | 10 | 0,47 % |
| Michael Loos | 32 | 1,51 % |
| Wilfried Pollmann | 51 | 2,41 % |
| Susanne Erdmann | 68 | 3,21 % |
| Siegfried Diepold | 114 | 5,39 % |
| Michael Jakobke | 4 | 0,19 % |
| Josef Keller | 12 | 0,57 % |
| CDU - Summe Partei- und Kandidaten-Stimmen | 3.012 | 24,28 % |
| CDU - Stimmen für die Partei | 1.589 | 12,81 % |
| CDU - Summe Kandidaten-Stimmen | 1.423 | 11,47 % |
| Eugen Schmidt | 119 | 8,36 % |
| Hans Versteegen | 379 | 26,63 % |

| | Anzahl | Prozent |
|---|--------|---------|
| Jessica Papenberg | 57 | 4,01 % |
| Markus Büyükkaltay | 41 | 2,88 % |
| Stefani Steckhan | 57 | 4,01 % |
| Holger Lindenberg | 222 | 15,60 % |
| Alfred Herudek | 19 | 1,34 % |
| Gianluca Calabrese | 112 | 7,87 % |
| Çigdem Kaya | 42 | 2,95 % |
| Tobias Schauf | 79 | 5,55 % |
| Norbert Tönnies | 12 | 0,84 % |
| Waldemar Sorokin | 20 | 1,41 % |
| Christian Herzog | 28 | 1,97 % |
| Klaus Katzbach | 7 | 0,49 % |
| Adrian Guttkowski | 16 | 1,12 % |
| Guido Löcke | 213 | 14,97 % |
| GRÜNE - Summe Partei- und Kandidaten-Stimmen | 1.080 | 8,70 % |
| GRÜNE - Stimmen für die Partei | 565 | 4,55 % |
| GRÜNE - Summe Kandidaten-Stimmen | 515 | 4,15 % |
| Claudia Bautz | 54 | 10,49 % |
| Michael Dröse | 66 | 12,82 % |
| Nele Brinschwitz | 53 | 10,29 % |
| Patrick Kolzuniak | 32 | 6,21 % |
| Irene Wintjen | 16 | 3,11 % |
| Sascha Pitkamin | 182 | 35,34 % |
| Harald Wintjen | 17 | 3,30 % |
| Wolfgang Rosenthal | 9 | 1,75 % |
| Jacek Kozok | 6 | 1,17 % |
| Marcel Bürger | 80 | 15,53 % |
| M.B.S. - Summe Partei- und Kandidaten-Stimmen | 416 | 3,35 % |
| M.B.S. - Stimmen für die Partei | 162 | 1,31 % |
| M.B.S. - Summe Kandidaten-Stimmen | 254 | 2,05 % |
| Horst Rubin | 38 | 14,96 % |
| Heinz Kluske | 64 | 25,20 % |
| Peter Baule | 26 | 10,24 % |
| Michael Müller | 17 | 6,69 % |
| Friedel Schulze | 6 | 2,36 % |
| Eduard Krause | 3 | 1,18 % |
| Melanie Lingner | 8 | 3,15 % |

| | Anzahl | Prozent |
|--|--------|---------|
| Jürgen Thielecke | 20 | 7,87 % |
| Eugenea Rangosch | 5 | 1,97 % |
| Martin Schacht | 1 | 0,39 % |
| Alexander Pohl | 4 | 1,57 % |
| Ryszard Nowak | 1 | 0,39 % |
| Artur Juskys | 1 | 0,39 % |
| Adalbert Roszkowski | 1 | 0,39 % |
| Karl-Heinz Pelikan | 17 | 6,69 % |
| Vanessa Völkel | 11 | 4,33 % |
| Adrian Nowak | 8 | 3,15 % |
| Sabine Födisch-Rüstig | 23 | 9,06 % |
| DIE LINKE - Summe Partei- und Kandidaten-Stimmen | 597 | 4,81 % |
| DIE LINKE - Stimmen für die Partei | 237 | 1,91 % |
| DIE LINKE - Summe Kandidaten-Stimmen | 360 | 2,90 % |
| Berndt Roick | 43 | 11,94 % |
| Hakan Ay | 19 | 5,28 % |
| Cem Ince | 47 | 13,06 % |
| Christos Paralıs | 70 | 19,44 % |
| Emrah Durmaz | 11 | 3,06 % |
| Werner Kubıtza | 26 | 7,22 % |
| Adnan Muhemed | 2 | 0,56 % |
| Patrick Stöhr | 5 | 1,39 % |
| Kamil Gömleksiz | 9 | 2,50 % |
| Pierre Küch | 9 | 2,50 % |
| Abdellatif Fakhro | 2 | 0,56 % |
| Selahettin Ince | 117 | 32,50 % |
| FDP - Summe Partei- und Kandidaten-Stimmen | 484 | 3,90 % |
| FDP - Stimmen für die Partei | 326 | 2,63 % |
| FDP - Summe Kandidaten-Stimmen | 158 | 1,27 % |
| Bianca Bärecke-Rentrop | 42 | 26,58 % |
| Rainer Koch | 18 | 11,39 % |
| Martin Boettcher | 15 | 9,49 % |
| Dr. Wolfgang Sonntag | 15 | 9,49 % |
| Sascha Ordowski | 51 | 32,28 % |
| Matthias Tammling | 17 | 10,76 % |
| AfD - Summe Partei- und Kandidaten-Stimmen | 1.976 | 15,93 % |

| | Anzahl | Prozent |
|---|--------|----------|
| AfD - Stimmen für die Partei | 1.300 | 10,48 % |
| AfD - Summe Kandidaten-Stimmen | 676 | 5,45 % |
| Georg Schmalz | 171 | 25,30 % |
| Thomas-Peter Disselhoff | 184 | 27,22 % |
| Claus Hähn | 70 | 10,36 % |
| Andreas Knopp | 72 | 10,65 % |
| Vadim Walter | 29 | 4,29 % |
| Patricia Mair | 150 | 22,19 % |
| dieBasis LV Niedersachsen - Summe Partei- und Kandidaten-Stimmen | 44 | 0,35 % |
| dieBasis LV Niedersachsen - Stimmen für die Partei | 31 | 0,25 % |
| dieBasis LV Niedersachsen - Summe Kandidaten-Stimmen | 13 | 0,10 % |
| Wolfgang Sonnabend | 13 | 100,00 % |
| FREIE WÄHLER - Summe Partei- und Kandidaten-Stimmen | 337 | 2,72 % |
| FREIE WÄHLER - Stimmen für die Partei | 244 | 1,97 % |
| FREIE WÄHLER - Summe Kandi- daten-Stimmen | 93 | 0,75 % |
| Hans-Jürgen Wüste | 93 | 100,00 % |

Stadt Salzgitter - Wahlbereich C
Ortsratswahl 12.09.2021



SPD = Sozialdemokratische Partei Deutschlands

CDU = Christlich Demokratische Union Deutschlands in Niedersachsen

GRÜNE = BÜNDNIS 90/DIE GRÜNEN

M.B.S. = Freie Wählergemeinschaft Mündiger Bürger Salzgitter

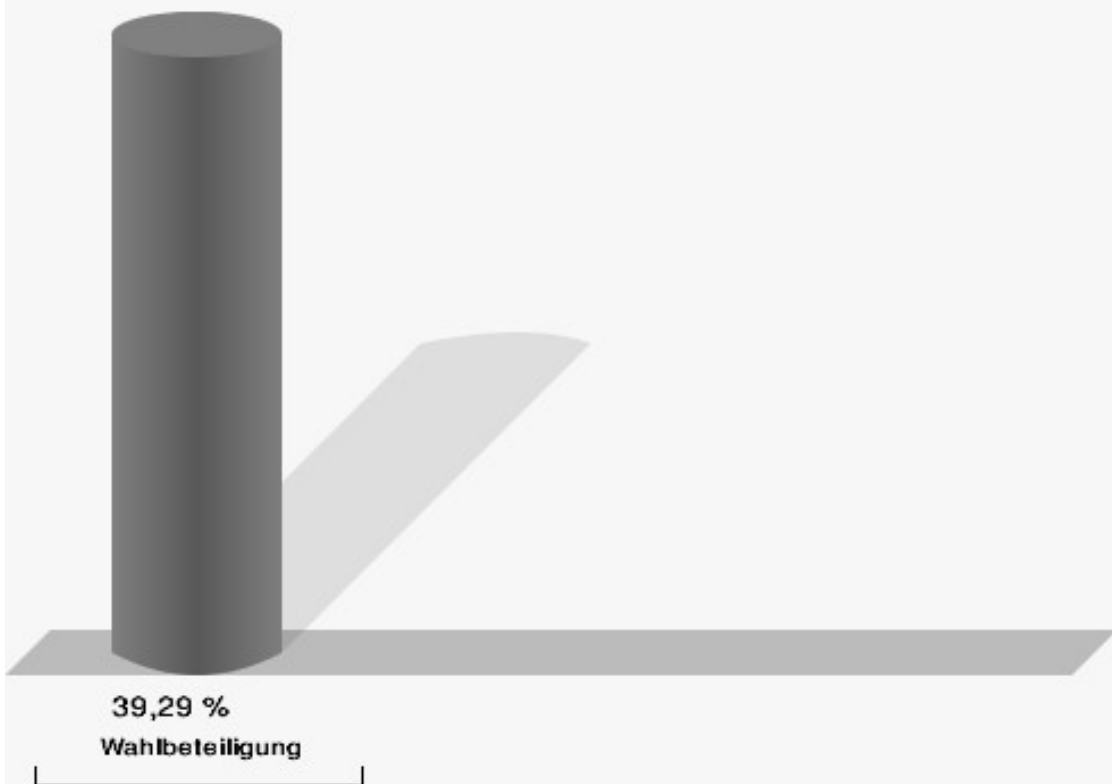
FDP = Freie Demokratische Partei

AfD = Alternative für Deutschland

dieBasis LV Niedersachsen = Basisdemokratische Partei Deutschland Landesverband Niedersachsen

FREIE WÄHLER = FREIE WÄHLER Niedersachsen

Wahlbeteiligung



votemanager.de | 16.09.2021 12:59 Uhr - 17 von 17 Ergebnissen

Wahlbereich D

| | Anzahl | Prozent |
|--|--------|---------|
| SPD - Summe Partei- und Kandidaten-Stimmen | 7.915 | 34,26 % |
| SPD - Stimmen für die Partei | 3.348 | 14,49 % |
| SPD - Summe Kandidaten-Stimmen | 4.567 | 19,77 % |
| Wolfgang Weidauer | 479 | 10,49 % |
| Regina Blechner | 252 | 5,52 % |
| Marco Kreit | 751 | 16,44 % |
| Hartmut Alder | 852 | 18,66 % |
| Heike Claus | 37 | 0,81 % |
| Inge Walbröhl | 110 | 2,41 % |
| Dieter Schneider | 136 | 2,98 % |
| Marcel Plein | 291 | 6,37 % |
| Manfred Garn | 110 | 2,41 % |
| Armin Brust | 138 | 3,02 % |
| Linus-Noah Slomka | 322 | 7,05 % |
| Marion Heisler | 30 | 0,66 % |
| Berthold Krol | 108 | 2,36 % |
| Sven Schwannecke | 122 | 2,67 % |
| Torsten Stormowski | 115 | 2,52 % |
| Kay-Erik Tkacz | 164 | 3,59 % |
| Katrin Schneider | 40 | 0,88 % |
| Detlef Lütge | 56 | 1,23 % |
| Michael Nykiel | 93 | 2,04 % |
| Mike Ebeling | 115 | 2,52 % |
| Michael Gardau | 31 | 0,68 % |
| Hans-Georg Waschk | 27 | 0,59 % |
| Michael Feyerabend | 61 | 1,34 % |
| Nicole Sobocik | 53 | 1,16 % |
| Batuhan Ant | 74 | 1,62 % |
| CDU - Summe Partei- und Kandidaten-Stimmen | 8.264 | 35,77 % |
| CDU - Stimmen für die Partei | 2.393 | 10,36 % |
| CDU - Summe Kandidaten-Stimmen | 5.871 | 25,41 % |
| Torsten Hohls | 151 | 2,57 % |
| Christian Striese | 2.271 | 38,68 % |
| Willfred Stolka | 158 | 2,69 % |
| Sylvia Lange-Nosseck | 265 | 4,51 % |
| Franz Josef Wafzig | 46 | 0,78 % |

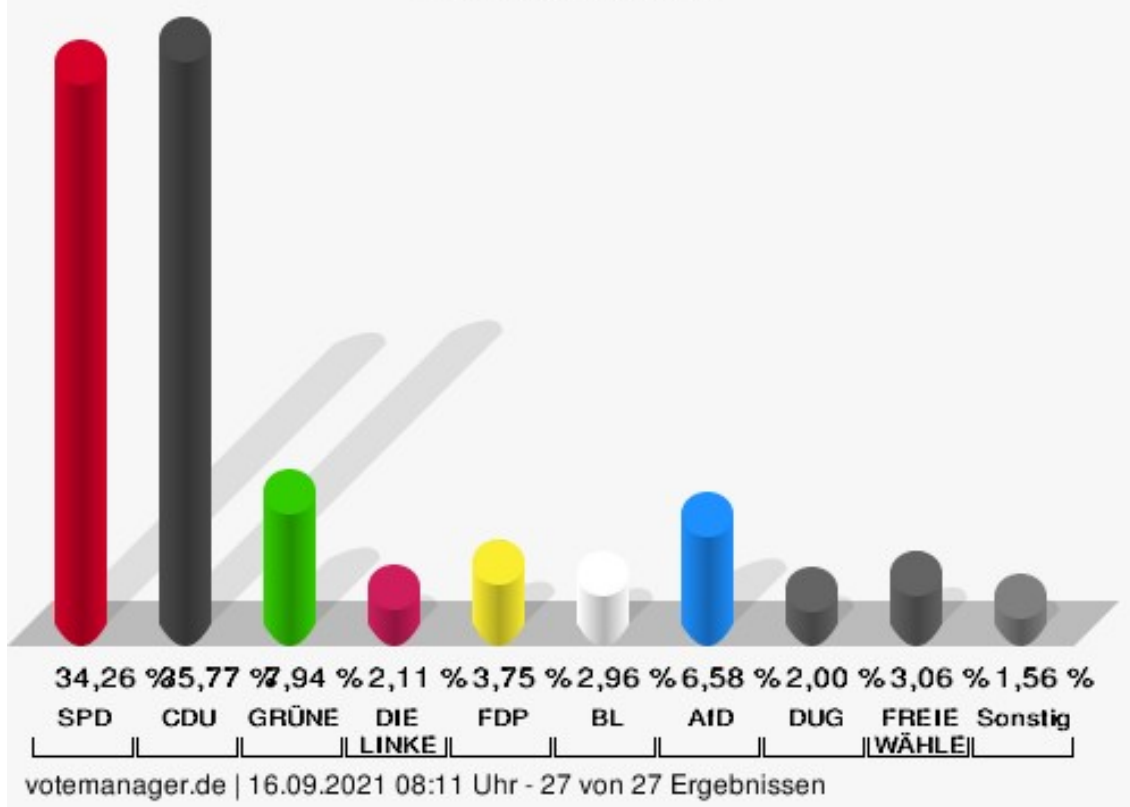
| | Anzahl | Prozent |
|---|--------|---------|
| Carsten Klusmann | 113 | 1,92 % |
| Thomas Huppertz | 607 | 10,34 % |
| Jens Kilian | 37 | 0,63 % |
| Johannes Lüntzel | 154 | 2,62 % |
| Dr. Klaus Wiesenthal | 41 | 0,70 % |
| Otto Kracht | 193 | 3,29 % |
| Matthias Hackbarth | 260 | 4,43 % |
| Helmut Fichtner | 231 | 3,93 % |
| Nicole Matos da Silva | 31 | 0,53 % |
| Heiko Schmidt | 230 | 3,92 % |
| Johannes Wüstemann | 254 | 4,33 % |
| Mathias Engel | 38 | 0,65 % |
| Rene Beu | 12 | 0,20 % |
| Leonie Ott | 97 | 1,65 % |
| Nuno Matos da Silva | 26 | 0,44 % |
| Joachim Borsutzky | 186 | 3,17 % |
| Myrko-André Frehe | 44 | 0,75 % |
| Steven Mohrmann | 65 | 1,11 % |
| Anja Grobecker | 79 | 1,35 % |
| Kai Rodermund | 129 | 2,20 % |
| Gerlinde Rode | 37 | 0,63 % |
| Michael Skalla | 40 | 0,68 % |
| Andrea Gieseke | 27 | 0,46 % |
| Holger Haas | 12 | 0,20 % |
| Jana Liebe | 37 | 0,63 % |
| M.B.S. - Summe Partei- und Kandidaten-Stimmen | 255 | 1,10 % |
| M.B.S. - Stimmen für die Partei | 152 | 0,66 % |
| M.B.S. - Summe Kandidaten-Stimmen | 103 | 0,45 % |
| Klaus Metje | 56 | 54,37 % |
| Lydia Lange-Sock | 13 | 12,62 % |
| Heike Metje | 11 | 10,68 % |
| Uwe Sock | 23 | 22,33 % |
| GRÜNE - Summe Partei- und Kandidaten-Stimmen | 1.834 | 7,94 % |
| GRÜNE - Stimmen für die Partei | 1.218 | 5,27 % |
| GRÜNE - Summe Kandidaten-Stimmen | 616 | 2,67 % |
| Ralf Albert | 31 | 5,03 % |
| Reinhard Müller | 108 | 17,53 % |

| | Anzahl | Prozent |
|--|--------|---------|
| Jana Göhe | 170 | 27,60 % |
| Meryem Willner-Schmidt | 70 | 11,36 % |
| Jürgen Justus Becker | 72 | 11,69 % |
| Tobias Unruh | 165 | 26,79 % |
| DIE LINKE - Summe Partei- und Kandidaten-Stimmen | 487 | 2,11 % |
| DIE LINKE - Stimmen für die Partei | 314 | 1,36 % |
| DIE LINKE - Summe Kandidaten-Stimmen | 173 | 0,75 % |
| Karin Klose | 23 | 13,29 % |
| Yilmaz Gülsahin | 71 | 41,04 % |
| Can Özçelik | 67 | 38,73 % |
| Jürgen Gruber | 12 | 6,94 % |
| FDP - Summe Partei- und Kandidaten-Stimmen | 867 | 3,75 % |
| FDP - Stimmen für die Partei | 463 | 2,00 % |
| FDP - Summe Kandidaten-Stimmen | 404 | 1,75 % |
| Ercan Kilic | 125 | 30,94 % |
| Burkhard Müller | 84 | 20,79 % |
| Dario Römer | 147 | 36,39 % |
| Nicole Weckerle | 48 | 11,88 % |
| BL - Summe Partei- und Kandidaten-Stimmen | 685 | 2,96 % |
| BL - Stimmen für die Partei | 169 | 0,73 % |
| BL - Summe Kandidaten-Stimmen | 516 | 2,23 % |
| Dr. Kristina Wilkens | 108 | 20,93 % |
| Dr. Peter Juchmann | 82 | 15,89 % |
| Dr. Mohamad Reza Asghari | 28 | 5,43 % |
| Ugur Yenigün | 90 | 17,44 % |
| Uwe Seifried | 25 | 4,84 % |
| Dr. Jürgen Jaspers | 67 | 12,98 % |
| Andrea Baudach | 43 | 8,33 % |
| Hans Westphal | 73 | 14,15 % |
| AfD - Summe Partei- und Kandidaten-Stimmen | 1.520 | 6,58 % |
| AfD - Stimmen für die Partei | 1.127 | 4,88 % |
| AfD - Summe Kandidaten-Stimmen | 393 | 1,70 % |
| Andreas Plättner | 108 | 27,48 % |
| Jörg Bogun | 173 | 44,02 % |
| Silke Bogun | 112 | 28,50 % |

| | Anzahl | Prozent |
|--|--------|----------|
| dieBasis LV Niedersachsen - Summe Partei- und Kandida- ten-Stimmen | 106 | 0,46 % |
| dieBasis LV Niedersachsen - Stimmen für die Partei | 50 | 0,22 % |
| dieBasis LV Niedersachsen - Summe Kandidaten-Stimmen | 56 | 0,24 % |
| Erhard Bekurts | 56 | 100,00 % |
| DUG - Summe Partei- und Kandi- daten-Stimmen | 463 | 2,00 % |
| DUG - Stimmen für die Partei | 108 | 0,47 % |
| DUG - Summe Kandidaten-Stim- men | 355 | 1,54 % |
| Georg Groh | 81 | 22,82 % |
| Manuela Gottschalk | 37 | 10,42 % |
| Alexander Fürch | 31 | 8,73 % |
| Annette Berndt | 206 | 58,03 % |
| FREIE WÄHLER - Summe Partei- und Kandidaten-Stimmen | 708 | 3,06 % |
| FREIE WÄHLER - Stimmen für die Partei | 314 | 1,36 % |
| FREIE WÄHLER - Summe Kandi- daten-Stimmen | 394 | 1,71 % |
| Günter Karl-Heinz Gehmert | 48 | 12,18 % |
| Kevin Arnemann | 47 | 11,93 % |
| Ricardo Neumann | 40 | 10,15 % |
| Dirk Bosse | 90 | 22,84 % |
| Margret Ruth Gehmert | 19 | 4,82 % |
| Nadja Arnemann | 51 | 12,94 % |
| Matthias Bandel-Stolz | 43 | 10,91 % |
| Cora Wolf | 56 | 14,21 % |

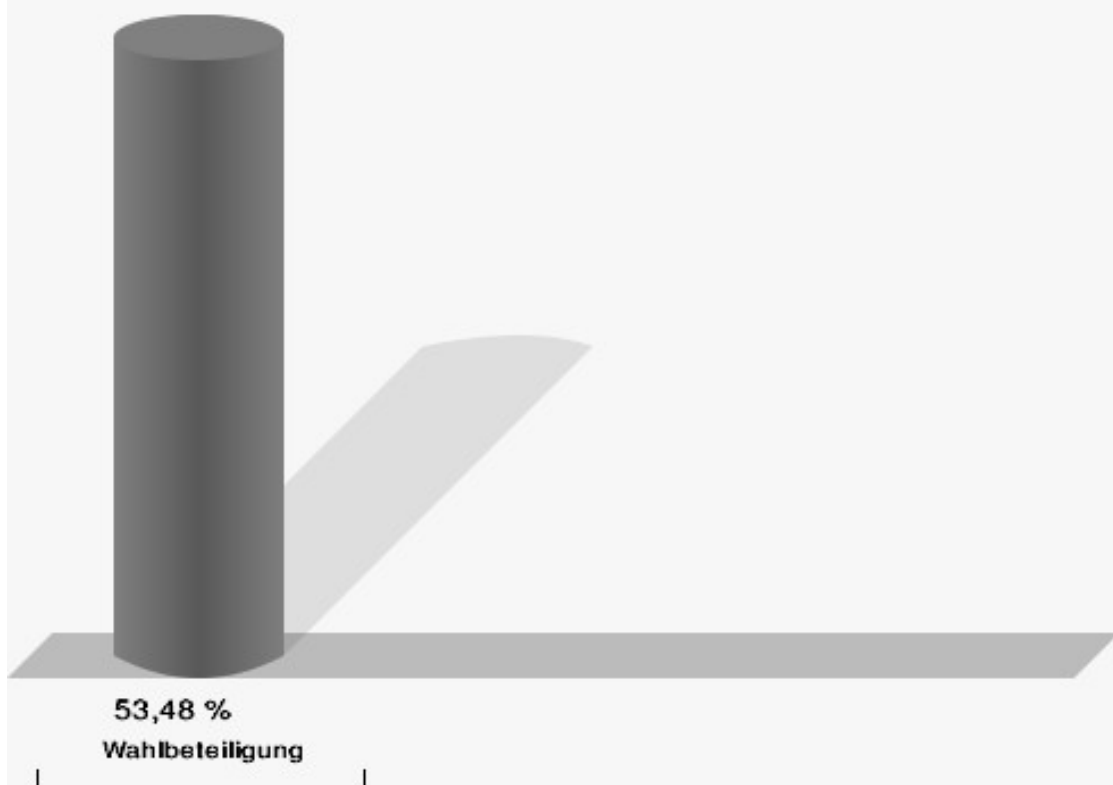
Stadt Salzgitter - Wahlbereich D

Ortsratswahl 12.09.2021



SPD = Sozialdemokratische Partei Deutschlands
 CDU = Christlich Demokratische Union Deutschlands in Niedersachsen
 GRÜNE = BÜNDNIS 90/DIE GRÜNEN
 FDP = Freie Demokratische Partei
 BL = Bürgerliste 38239
 AfD = Alternative für Deutschland
 DUG = Die Unabhängige Gemeinschaft
 FREIE WÄHLER = FREIE WÄHLER Niedersachsen

Wahlbeteiligung



votemanager.de | 16.09.2021 08:11 Uhr - 27 von 27 Ergebnissen

Wahlbereich E

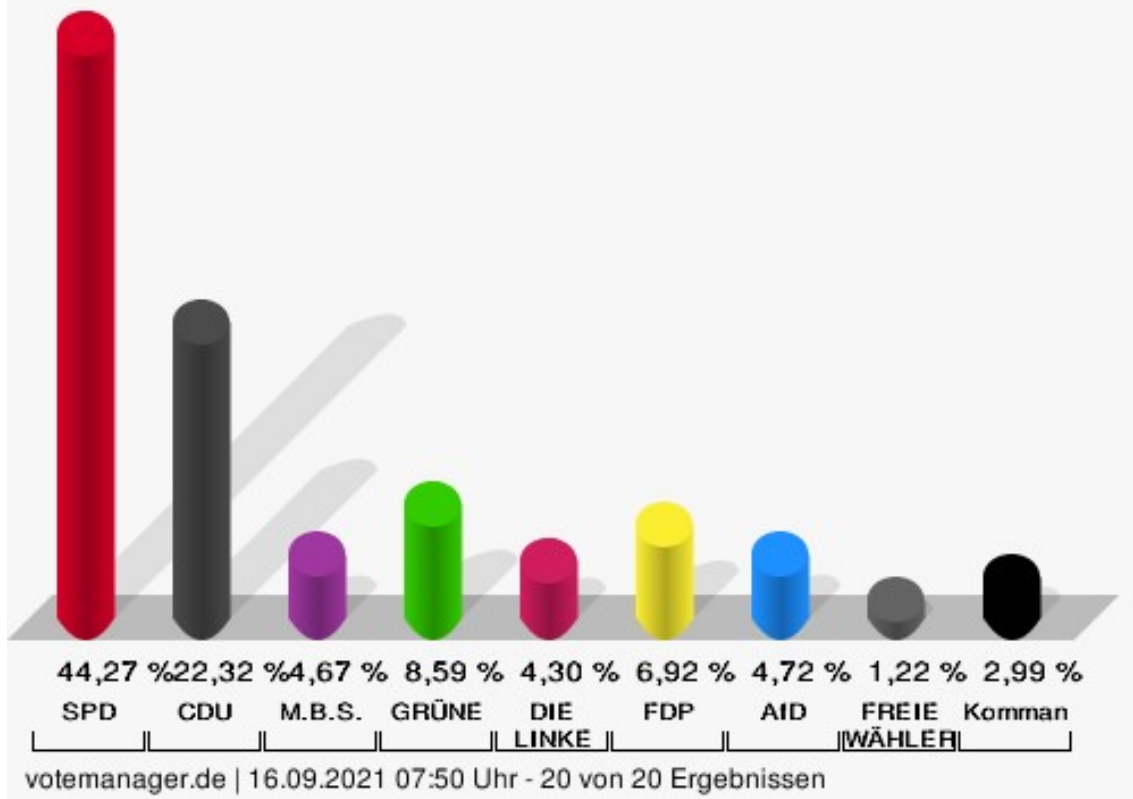
| | Anzahl | Prozent |
|--|--------|---------|
| SPD - Summe Partei- und Kandidaten-Stimmen | 6.932 | 44,27 % |
| SPD - Stimmen für die Partei | 2.748 | 17,55 % |
| SPD - Summe Kandidaten-Stimmen | 4.184 | 26,72 % |
| Annegrit Grabb | 945 | 22,59 % |
| Michael Letter | 237 | 5,66 % |
| Frank Miska | 957 | 22,87 % |
| Roland Comes | 34 | 0,81 % |
| Dr. Regina Dahms | 298 | 7,12 % |
| Ulf Sobania | 55 | 1,31 % |
| Erwin Ohlendorf | 67 | 1,60 % |
| Ingrid Schneider | 30 | 0,72 % |
| Sigrid Lux | 301 | 7,19 % |
| Dincer Dinc | 137 | 3,27 % |
| Anna-Lena Ratzmer | 170 | 4,06 % |
| Lukas Exner | 67 | 1,60 % |
| Michael Klaus | 29 | 0,69 % |
| Rainer Nordhause | 34 | 0,81 % |
| Reinhard Sack | 79 | 1,89 % |
| Andrea Brehmer | 39 | 0,93 % |
| Michael Frömel | 95 | 2,27 % |
| Wolfgang Bauer | 416 | 9,94 % |
| Sabrina Holletzek | 81 | 1,94 % |
| Lotar Magalowski | 113 | 2,70 % |
| CDU - Summe Partei- und Kandidaten-Stimmen | 3.495 | 22,32 % |
| CDU - Stimmen für die Partei | 1.859 | 11,87 % |
| CDU - Summe Kandidaten-Stimmen | 1.636 | 10,45 % |
| Andreas Triebe | 143 | 8,74 % |
| Inge Pelzer | 163 | 9,96 % |
| Gabriele Hoffmann | 65 | 3,97 % |
| Marcus Porschke | 151 | 9,23 % |
| Phillip Stolze | 88 | 5,38 % |
| Kathrin Borsutzky | 131 | 8,01 % |
| Kristoff Gau | 15 | 0,92 % |
| Siegfried Pelzer | 46 | 2,81 % |
| Philipp Sasse | 18 | 1,10 % |
| Wolfgang Jainta | 504 | 30,81 % |

| | Anzahl | Prozent |
|--|--------|---------|
| Jan Brüninghaus | 69 | 4,22 % |
| Manuel Juhrs | 46 | 2,81 % |
| Dirk Krause | 59 | 3,61 % |
| Ralf Bechstedt | 47 | 2,87 % |
| Heiner Görk | 40 | 2,44 % |
| Dr. Gerhard Roos | 51 | 3,12 % |
| M.B.S. - Summe Partei- und Kandidaten-Stimmen | 732 | 4,67 % |
| M.B.S. - Stimmen für die Partei | 367 | 2,34 % |
| M.B.S. - Summe Kandidaten-Stimmen | 365 | 2,33 % |
| Michael Walter | 31 | 8,49 % |
| Kevin Grobe | 114 | 31,23 % |
| Elke Koch | 43 | 11,78 % |
| Olaf Höper | 9 | 2,47 % |
| Stefanie Franke | 13 | 3,56 % |
| Holger Knopf | 22 | 6,03 % |
| Wolfgang Reupke | 8 | 2,19 % |
| Stefan Roßmann | 125 | 34,25 % |
| GRÜNE - Summe Partei- und Kandidaten-Stimmen | 1.345 | 8,59 % |
| GRÜNE - Stimmen für die Partei | 760 | 4,85 % |
| GRÜNE - Summe Kandidaten-Stimmen | 585 | 3,74 % |
| Sarah Vree | 76 | 12,99 % |
| Holger Dahms | 223 | 38,12 % |
| Justus Dahms | 65 | 11,11 % |
| Gerhard Stebner | 21 | 3,59 % |
| Julia Dahms | 101 | 17,26 % |
| Julia Mefs | 21 | 3,59 % |
| Lucy Torbecke | 46 | 7,86 % |
| Thomas Merx | 24 | 4,10 % |
| Algird Dikschat | 8 | 1,37 % |
| DIE LINKE - Summe Partei- und Kandidaten-Stimmen | 674 | 4,30 % |
| DIE LINKE - Stimmen für die Partei | 399 | 2,55 % |
| DIE LINKE - Summe Kandidaten-Stimmen | 275 | 1,76 % |
| Hermann Fleischer | 53 | 19,27 % |
| Baran Kaya | 91 | 33,09 % |
| Heiko Vogtland | 37 | 13,45 % |

| | Anzahl | Prozent |
|---|--------|----------|
| Emily Bäter | 45 | 16,36 % |
| Henrik Torbecke | 49 | 17,82 % |
| FDP - Summe Partei- und Kandidaten-Stimmen | 1.084 | 6,92 % |
| FDP - Stimmen für die Partei | 422 | 2,69 % |
| FDP - Summe Kandidaten-Stimmen | 662 | 4,23 % |
| Renate Conze | 25 | 3,78 % |
| Jens H. Neubert | 522 | 78,85 % |
| David Kurs | 25 | 3,78 % |
| Octavia Hagau | 22 | 3,32 % |
| Michael G. Ehret | 14 | 2,11 % |
| Michaela Jamans | 13 | 1,96 % |
| Sascha Schneider | 6 | 0,91 % |
| Maximilian Michael Armbrecht | 7 | 1,06 % |
| Ulrich Schmalhaus | 4 | 0,60 % |
| Claudia Ehret | 0 | 0,00 % |
| Viktor Bresse | 3 | 0,45 % |
| Björn Ruhrmann | 1 | 0,15 % |
| Hartmut Conze | 1 | 0,15 % |
| Jürgen Hattop | 19 | 2,87 % |
| AfD - Summe Partei- und Kandidaten-Stimmen | 739 | 4,72 % |
| AfD - Stimmen für die Partei | 552 | 3,52 % |
| AfD - Summe Kandidaten-Stimmen | 187 | 1,19 % |
| Wolfgang Haars | 187 | 100,00 % |
| FREIE WÄHLER - Summe Partei- und Kandidaten-Stimmen | 191 | 1,22 % |
| FREIE WÄHLER - Stimmen für die Partei | 113 | 0,72 % |
| FREIE WÄHLER - Summe Kandidaten-Stimmen | 78 | 0,50 % |
| Peter Kozlik | 39 | 50,00 % |
| Uwe Cassel | 39 | 50,00 % |
| Axel Kommander, Kommander | 468 | 2,99 % |


Stadt Salzgitter - Wahlbereich E

Ortsratswahl 12.09.2021



SPD = Sozialdemokratische Partei Deutschlands
 CDU = Christlich Demokratische Union Deutschlands in Niedersachsen
 M.B.S. = Freie Wählergemeinschaft Mündiger Bürger Salzgitter
 GRÜNE = BÜNDNIS 90/DIE GRÜNEN
 FDP = Freie Demokratische Partei
 AfD = Alternative für Deutschland
 FREIE WÄHLER = FREIE WÄHLER Niedersachsen
 Kommander = Kommander

Wahlbeteiligung



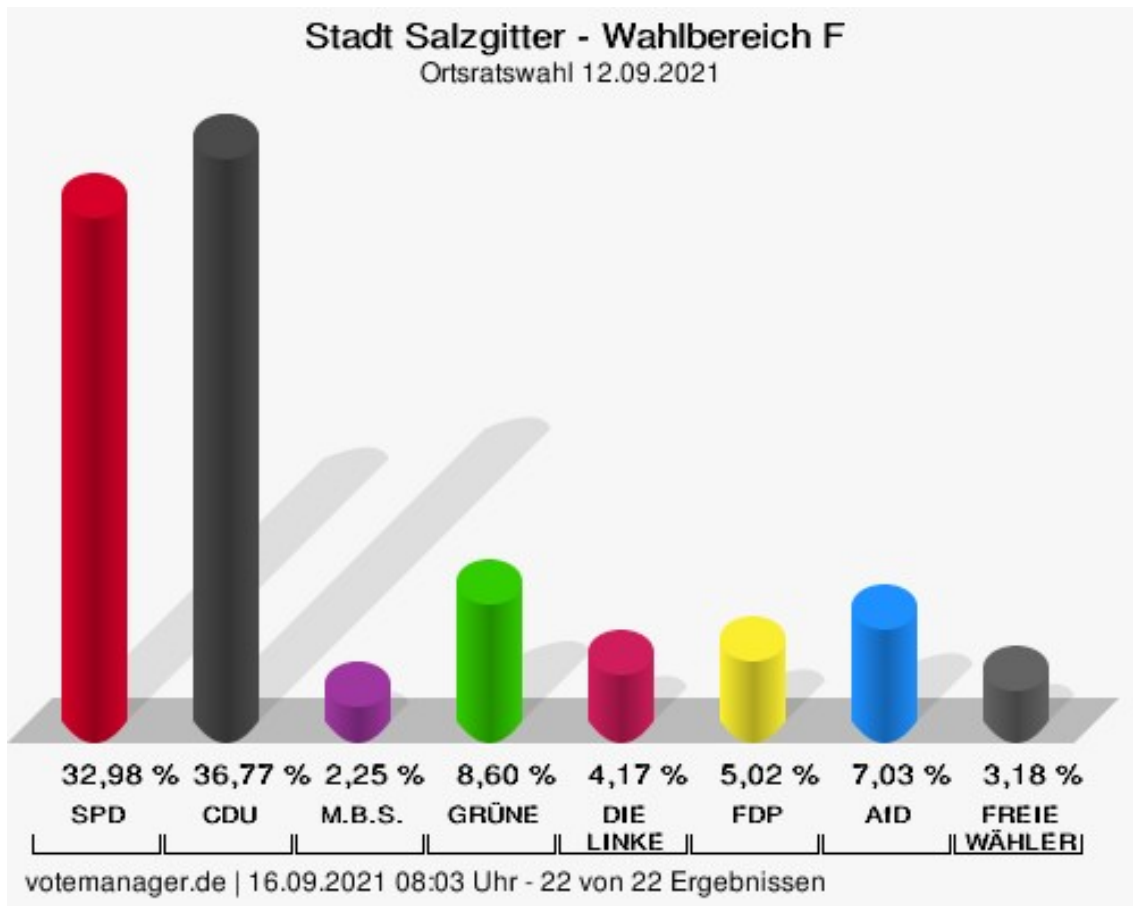
votemanager.de | 16.09.2021 07:50 Uhr - 20 von 20 Ergebnissen

Wahlbereich F

| | Anzahl | Prozent |
|---|--------|---------|
| SPD - Summe Partei- und Kandidaten-Stimmen | 6.775 | 32,98 % |
| SPD - Stimmen für die Partei | 3.063 | 14,91 % |
| SPD - Summe Kandidaten-Stimmen | 3.712 | 18,07 % |
| Michael Letter | 1.104 | 29,74 % |
| Roland Comes | 77 | 2,07 % |
| Ulf Sobania | 196 | 5,28 % |
| Ingrid Schneider | 83 | 2,24 % |
| Dincer Dinc | 487 | 13,12 % |
| Lukas Exner | 365 | 9,83 % |
| Rainer Nordhause | 167 | 4,50 % |
| Andrea Brehmer | 206 | 5,55 % |
| Wolfgang Bauer | 1.027 | 27,67 % |
| CDU - Summe Partei- und Kandidaten-Stimmen | 7.554 | 36,77 % |
| CDU - Stimmen für die Partei | 3.293 | 16,03 % |
| CDU - Summe Kandidaten-Stimmen | 4.261 | 20,74 % |
| Andreas Triebe | 623 | 14,62 % |
| Gabriele Hoffmann | 363 | 8,52 % |
| Phillip Stolze | 695 | 16,31 % |
| Kristoff Gau | 329 | 7,72 % |
| Philipp Sasse | 484 | 11,36 % |
| Jan Brüninghaus | 501 | 11,76 % |
| Manuel Juhrs | 31 | 0,73 % |
| Dirk Krause | 413 | 9,69 % |
| Ralf Bechstedt | 78 | 1,83 % |
| Heiner Görk | 501 | 11,76 % |
| Dr. Gerhard Roos | 243 | 5,70 % |
| M.B.S. - Summe Partei- und Kandidaten-Stimmen | 463 | 2,25 % |
| M.B.S. - Stimmen für die Partei | 265 | 1,29 % |
| M.B.S. - Summe Kandidaten-Stimmen | 198 | 0,96 % |
| Michael Walter | 59 | 29,80 % |
| Olaf Höper | 24 | 12,12 % |
| Stefanie Franke | 65 | 32,83 % |
| Wolfgang Reupke | 50 | 25,25 % |
| GRÜNE - Summe Partei- und Kandidaten-Stimmen | 1.766 | 8,60 % |

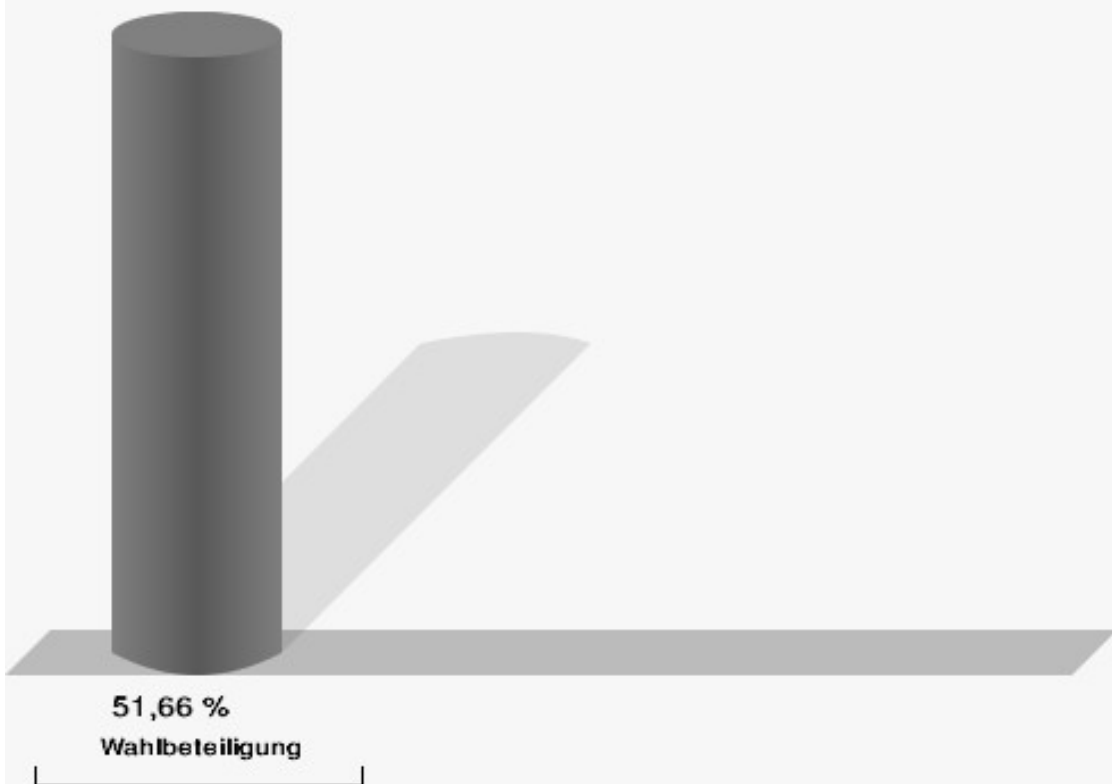
| | Anzahl | Prozent |
|--|--------|----------|
| GRÜNE - Stimmen für die Partei | 1.076 | 5,24 % |
| GRÜNE - Summe Kandidaten-Stimmen | 690 | 3,36 % |
| Sarah Vree | 295 | 42,75 % |
| Gerhard Stebner | 135 | 19,57 % |
| Julia Mefs | 64 | 9,28 % |
| Lucy Torbecke | 112 | 16,23 % |
| Thomas Merx | 62 | 8,99 % |
| Algird Dikschat | 22 | 3,19 % |
| DIE LINKE - Summe Partei- und Kandidaten-Stimmen | 857 | 4,17 % |
| DIE LINKE - Stimmen für die Partei | 394 | 1,92 % |
| DIE LINKE - Summe Kandidaten-Stimmen | 463 | 2,25 % |
| Hermann Fleischer | 248 | 53,56 % |
| Heiko Vogtland | 62 | 13,39 % |
| Emily Bäter | 89 | 19,22 % |
| Henrik Torbecke | 64 | 13,82 % |
| FDP - Summe Partei- und Kandidaten-Stimmen | 1.031 | 5,02 % |
| FDP - Stimmen für die Partei | 545 | 2,65 % |
| FDP - Summe Kandidaten-Stimmen | 486 | 2,37 % |
| Renate Conze | 144 | 29,63 % |
| Octavia Hagau | 42 | 8,64 % |
| Michael G. Ehret | 45 | 9,26 % |
| Michaela Jamans | 58 | 11,93 % |
| Sascha Schneider | 50 | 10,29 % |
| Maximilian Michael Armbrecht | 29 | 5,97 % |
| Ulrich Schmalhaus | 38 | 7,82 % |
| Claudia Ehret | 9 | 1,85 % |
| Viktor Bresse | 10 | 2,06 % |
| Björn Ruhrmann | 25 | 5,14 % |
| Hartmut Conze | 9 | 1,85 % |
| Jürgen Hattop | 27 | 5,56 % |
| AfD - Summe Partei- und Kandidaten-Stimmen | 1.444 | 7,03 % |
| AfD - Stimmen für die Partei | 1.143 | 5,56 % |
| AfD - Summe Kandidaten-Stimmen | 301 | 1,47 % |
| Wolfgang Haars | 301 | 100,00 % |

| | Anzahl | Prozent |
|---|--------|---------|
| FREIE WÄHLER - Summe Partei- und Kandidaten-Stimmen | 653 | 3,18 % |
| FREIE WÄHLER - Stimmen für die Partei | 321 | 1,56 % |
| FREIE WÄHLER - Summe Kandidaten-Stimmen | 332 | 1,62 % |
| Peter Kozlik | 210 | 63,25 % |
| Uwe Cassel | 122 | 36,75 % |



SPD = Sozialdemokratische Partei Deutschlands
 CDU = Christlich Demokratische Union Deutschlands in Niedersachsen
 M.B.S. = Freie Wählergemeinschaft Mündiger Bürger Salzgitter
 GRÜNE = BÜNDNIS 90/DIE GRÜNEN
 FDP = Freie Demokratische Partei
 AfD = Alternative für Deutschland
 FREIE WÄHLER = FREIE WÄHLER Niedersachsen

Wahlbeteiligung



votemanager.de | 16.09.2021 08:03 Uhr - 22 von 22 Ergebnissen

Übersicht Wahlbereiche

Zusammenstellung der Ergebnisse nach Wahlbereichen

| Wahlbereich | Stand | Wahlberechtigte | Wahlbeteiligung | SPD | CDU | M.B.S. | GRÜNE | DIE LINKE | FDP | BL | AfD | dieBasis LV Niedersachsen | DUG | FREIE WÄHLER | Kommander |
|---------------|-----------|-----------------|------------------|--------------------------------|--------------------------------|---------------|-----------------|---------------|-----------------|---------------|------------------|------------------------------|---------------|---------------|---------------|
| Wahlbereich A | 21 von 21 | 13.530 | 6.994 51,69 % | 6.566 33,21 % | 6.445 32,60 % | 795 4,02 % | 1.872 9,47 % | 675 3,41 % | 1.355 6,85 % | --- | 1.713 8,66 % | 88 0,45 % | --- | 262 1,33 % | --- |
| Wahlbereich B | 18 von 18 | 11.161 | 4.651 41,67 % | 4.851 37,05 % | 3.004 22,95 % | 448 3,42 % | 1.210 9,24 % | 868 6,63 % | 484 3,70 % | --- | 1.809 13,82 % | 65 0,50 % | --- | 353 2,70 % | --- |
| Wahlbereich C | 17 von 17 | 11.213 | 4.406 39,29 % | 4.461 35,96 % | 3.012 24,28 % | 416 3,35 % | 1.080 8,70 % | 597 4,81 % | 484 3,90 % | --- | 1.976 15,93 % | 44 0,35 % | --- | 337 2,72 % | --- |
| Wahlbereich D | 27 von 27 | 15.152 | 8.103 53,48 % | 7.915 34,26 % | 8.264 35,77 % | 255 1,10 % | 1.834 7,94 % | 487 2,11 % | 867 3,75 % | 685 2,96 % | 1.520 6,58 % | 106 0,46 % | 463 2,00 % | 708 3,06 % | --- |
| Wahlbereich E | 20 von 20 | 11.639 | 5.591 48,04 % | 6.932 44,27 % | 3.495 22,32 % | 732 4,67 % | 1.345 8,59 % | 674 4,30 % | 1.084 6,92 % | --- | 739 4,72 % | --- | --- | 191 1,22 % | 468 2,99 % |
| Wahlbereich F | 22 von 22 | 13.973 | 7.218 51,66 % | 6.775 32,98 % | 7.554 36,77 % | 463 2,25 % | 1.766 8,60 % | 857 4,17 % | 1.031 5,02 % | --- | 1.444 7,03 % | --- | --- | 653 3,18 % | --- |

Wahlbezirke Lebenstedt 1

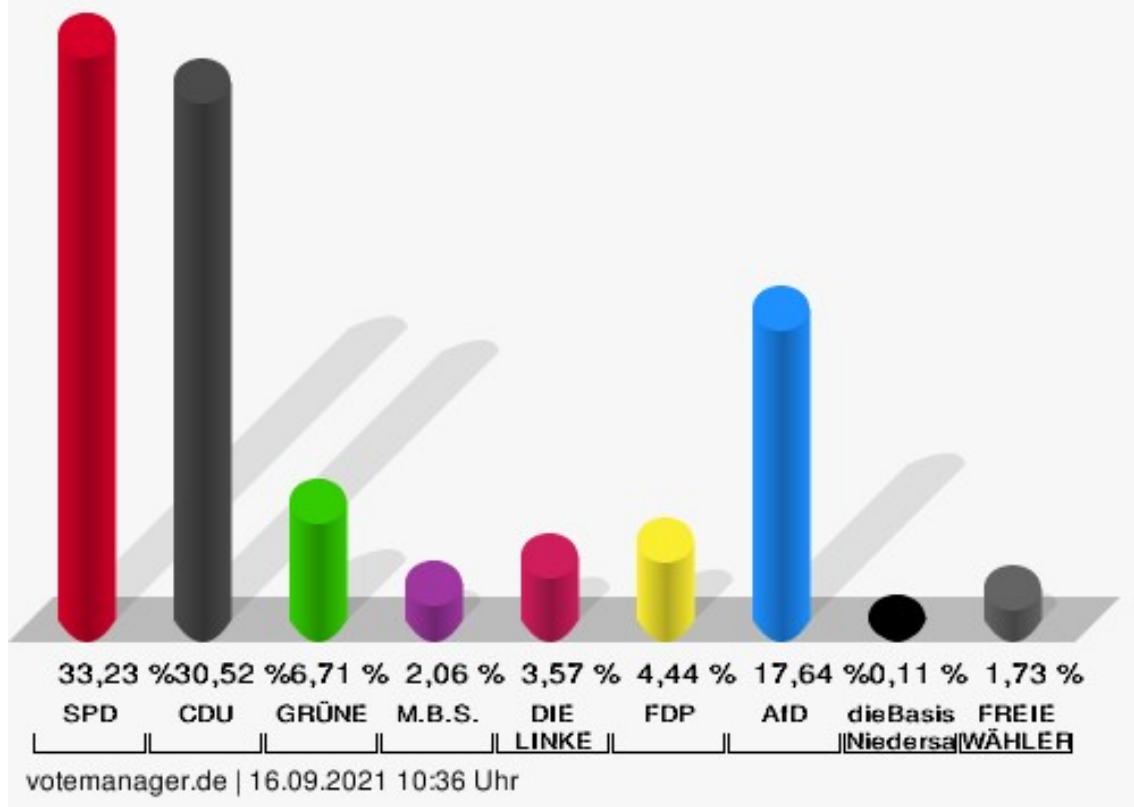
| | Anzahl | Prozent |
|--|--------|---------|
| SPD - Summe Partei- und Kandidaten-Stimmen | 307 | 33,23 % |
| SPD - Stimmen für die Partei | 133 | 14,39 % |
| SPD - Summe Kandidaten-Stimmen | 174 | 18,83 % |
| Werner Müller | 10 | 5,75 % |
| Muzaffer Perik | 20 | 11,49 % |
| Abdubaki Ay | 1 | 0,57 % |
| Sabine Reinecke | 10 | 5,75 % |
| Tim Lokies | 4 | 2,30 % |
| Thorsten Schleining | 10 | 5,75 % |
| Alexander Hanne | 3 | 1,72 % |
| Amal El Dorr | 1 | 0,57 % |
| Hicham El Kurdi | 1 | 0,57 % |
| Dieter Kömpel | 2 | 1,15 % |
| Sebastian Edinger | 12 | 6,90 % |
| Hartmut Elbnick | 0 | 0,00 % |
| Orhun Karaman | 7 | 4,02 % |
| Adel Tarchouni | 0 | 0,00 % |
| Stephanie Thiel | 5 | 2,87 % |
| Brigitte Militschenko | 19 | 10,92 % |
| Peter Zielinski | 1 | 0,57 % |
| Andre Broß | 9 | 5,17 % |
| Detlef Dowald | 9 | 5,17 % |
| Ulrich Leidecker | 22 | 12,64 % |
| Tobias Bey | 2 | 1,15 % |
| Hans-Georg Tschiersch | 2 | 1,15 % |
| Michael Loos | 0 | 0,00 % |
| Wilfried Pollmann | 11 | 6,32 % |
| Susanne Erdmann | 7 | 4,02 % |
| Siegfried Diepold | 6 | 3,45 % |
| Michael Jakubke | 0 | 0,00 % |
| Josef Keller | 0 | 0,00 % |
| CDU - Summe Partei- und Kandidaten-Stimmen | 282 | 30,52 % |
| CDU - Stimmen für die Partei | 161 | 17,42 % |
| CDU - Summe Kandidaten-Stimmen | 121 | 13,10 % |
| Eugen Schmidt | 5 | 4,13 % |

| | Anzahl | Prozent |
|--|--------|---------|
| Hans Versteegen | 62 | 51,24 % |
| Jessica Papenberg | 5 | 4,13 % |
| Markus Büyükaltay | 3 | 2,48 % |
| Stefani Steckhan | 4 | 3,31 % |
| Holger Lindenberg | 3 | 2,48 % |
| Alfred Herudek | 2 | 1,65 % |
| Gianluca Calabrese | 14 | 11,57 % |
| Çigdem Kaya | 0 | 0,00 % |
| Tobias Schauf | 3 | 2,48 % |
| Norbert Tönnies | 0 | 0,00 % |
| Waldemar Sorokin | 2 | 1,65 % |
| Christian Herzog | 1 | 0,83 % |
| Klaus Katzbach | 0 | 0,00 % |
| Adrian Guttkowski | 1 | 0,83 % |
| Guido Lücke | 16 | 13,22 % |
| GRÜNE - Summe Partei- und Kandidaten-Stimmen | 62 | 6,71 % |
| GRÜNE - Stimmen für die Partei | 26 | 2,81 % |
| GRÜNE - Summe Kandida- ten-Stimmen | 36 | 3,90 % |
| Claudia Bautz | 4 | 11,11 % |
| Michael Dröse | 7 | 19,44 % |
| Nele Brinschwitz | 3 | 8,33 % |
| Patrick Kolzuniak | 5 | 13,89 % |
| Irene Wintjen | 0 | 0,00 % |
| Sascha Pitkamin | 11 | 30,56 % |
| Harald Wintjen | 1 | 2,78 % |
| Wolfgang Rosenthal | 0 | 0,00 % |
| Jacek Kozok | 0 | 0,00 % |
| Marcel Bürger | 5 | 13,89 % |
| M.B.S. - Summe Partei- und Kan- didaten-Stimmen | 19 | 2,06 % |
| M.B.S. - Stimmen für die Partei | 12 | 1,30 % |
| M.B.S. - Summe Kandidaten-Stim- men | 7 | 0,76 % |
| Horst Rubin | 0 | 0,00 % |
| Heinz Kluske | 2 | 28,57 % |
| Peter Baule | 0 | 0,00 % |
| Michael Müller | 0 | 0,00 % |
| Friedel Schulze | 0 | 0,00 % |
| Eduard Krause | 0 | 0,00 % |

| | Anzahl | Prozent |
|--|--------|---------|
| Melanie Lingner | 0 | 0,00 % |
| Jürgen Thielecke | 0 | 0,00 % |
| Eugenea Rangosch | 0 | 0,00 % |
| Martin Schacht | 1 | 14,29 % |
| Alexander Pohl | 0 | 0,00 % |
| Ryszard Nowak | 0 | 0,00 % |
| Artur Juskys | 0 | 0,00 % |
| Adalbert Roszkowski | 0 | 0,00 % |
| Karl-Heinz Pelikan | 0 | 0,00 % |
| Vanessa Völkel | 3 | 42,86 % |
| Adrian Nowak | 0 | 0,00 % |
| Sabine Födisch-Rüstig | 1 | 14,29 % |
| DIE LINKE - Summe Partei- und Kandidaten-Stimmen | 33 | 3,57 % |
| DIE LINKE - Stimmen für die Partei | 20 | 2,16 % |
| DIE LINKE - Summe Kandidaten-Stimmen | 13 | 1,41 % |
| Berndt Roick | 0 | 0,00 % |
| Hakan Ay | 1 | 7,69 % |
| Cem Ince | 2 | 15,38 % |
| Christos Paralıs | 2 | 15,38 % |
| Emrah Durmaz | 0 | 0,00 % |
| Werner Kubıtza | 0 | 0,00 % |
| Adnan Muhemed | 0 | 0,00 % |
| Patrick Stöhr | 1 | 7,69 % |
| Kamil Gömleksiz | 3 | 23,08 % |
| Pierre Kűch | 1 | 7,69 % |
| Abdellatif Fakhro | 0 | 0,00 % |
| Selahettin Ince | 3 | 23,08 % |
| FDP - Summe Partei- und Kandidaten-Stimmen | 41 | 4,44 % |
| FDP - Stimmen für die Partei | 17 | 1,84 % |
| FDP - Summe Kandidaten-Stimmen | 24 | 2,60 % |
| Bianca Bärecke-Rentrop | 2 | 8,33 % |
| Rainer Koch | 2 | 8,33 % |
| Martin Boettcher | 0 | 0,00 % |
| Dr. Wolfgang Sonntag | 1 | 4,17 % |
| Sascha Ordowski | 16 | 66,67 % |
| Matthias Tammling | 3 | 12,50 % |

| | Anzahl | Prozent |
|--|--------|----------|
| AfD - Summe Partei- und Kandidaten-Stimmen | 163 | 17,64 % |
| AfD - Stimmen für die Partei | 112 | 12,12 % |
| AfD - Summe Kandidaten-Stimmen | 51 | 5,52 % |
| Georg Schmalz | 13 | 25,49 % |
| Thomas-Peter Disselhoff | 11 | 21,57 % |
| Claus Hähn | 2 | 3,92 % |
| Andreas Knopp | 8 | 15,69 % |
| Vadim Walter | 5 | 9,80 % |
| Patricia Mair | 12 | 23,53 % |
| dieBasis LV Niedersachsen - Summe Partei- und Kandidaten-Stimmen | 1 | 0,11 % |
| dieBasis LV Niedersachsen - Stimmen für die Partei | 0 | 0,00 % |
| dieBasis LV Niedersachsen - Summe Kandidaten-Stimmen | 1 | 0,11 % |
| Wolfgang Sonnabend | 1 | 100,00 % |
| FREIE WÄHLER - Summe Partei- und Kandidaten-Stimmen | 16 | 1,73 % |
| FREIE WÄHLER - Stimmen für die Partei | 15 | 1,62 % |
| FREIE WÄHLER - Summe Kandidaten-Stimmen | 1 | 0,11 % |
| Hans-Jürgen Wüste | 1 | 100,00 % |

Stadt Salzgitter - Lebenstedt 1 Ortsratswahl 12.09.2021



SPD = Sozialdemokratische Partei Deutschlands

CDU = Christlich Demokratische Union Deutschlands in Niedersachsen

GRÜNE = BÜNDNIS 90/DIE GRÜNEN

M.B.S. = Freie Wählergemeinschaft Mündiger Bürger Salzgitter

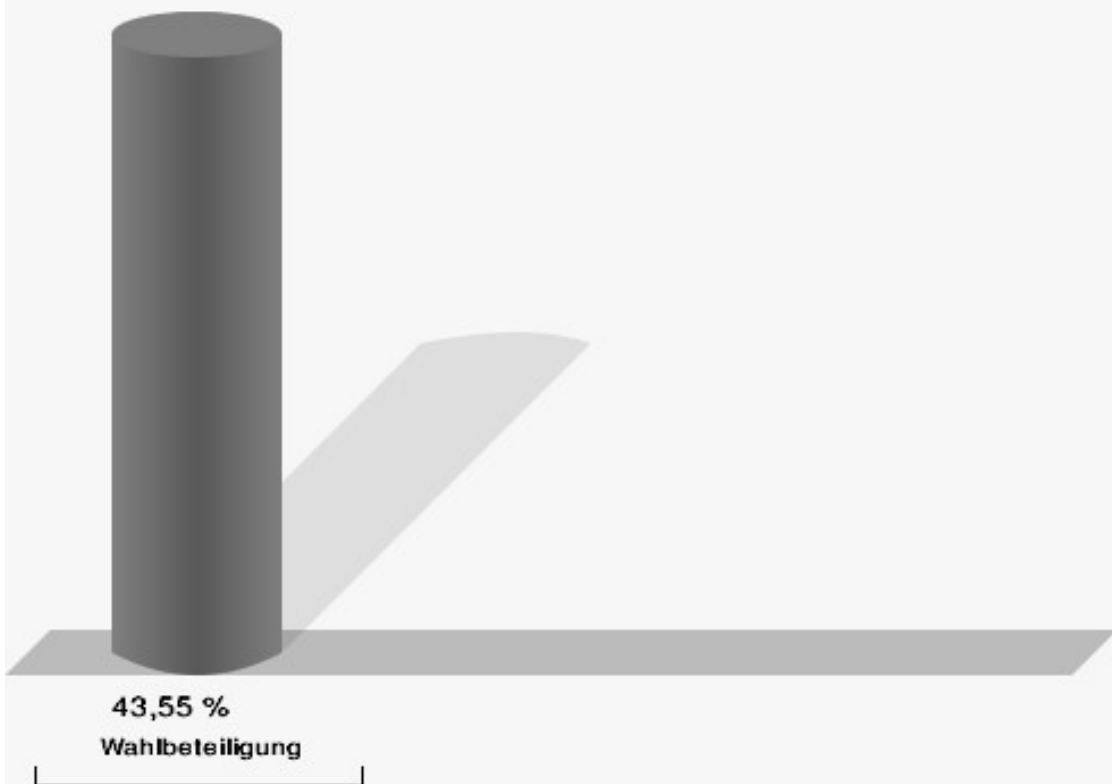
FDP = Freie Demokratische Partei

AfD = Alternative für Deutschland

dieBasis LV Niedersachsen = Basisdemokratische Partei Deutschland Landesverband Niedersachsen

FREIE WÄHLER = FREIE WÄHLER Niedersachsen

Wahlbeteiligung



votemanager.de | 16.09.2021 10:36 Uhr

Lebenstedt 2

| | Anzahl | Prozent |
|--|--------|---------|
| SPD - Summe Partei- und Kandidaten-Stimmen | 491 | 44,64 % |
| SPD - Stimmen für die Partei | 247 | 22,45 % |
| SPD - Summe Kandidaten-Stimmen | 244 | 22,18 % |
| Werner Müller | 16 | 6,56 % |
| Muzaffer Perik | 28 | 11,48 % |
| Abdulgaki Ay | 5 | 2,05 % |
| Sabine Reinecke | 29 | 11,89 % |
| Tim Lolies | 13 | 5,33 % |
| Thorsten Schleining | 45 | 18,44 % |
| Alexander Hanne | 2 | 0,82 % |
| Amal El Dorr | 1 | 0,41 % |
| Hicham El Kurdi | 3 | 1,23 % |
| Dieter Kömpel | 1 | 0,41 % |
| Sebastian Edinger | 0 | 0,00 % |
| Hartmut Elbnick | 3 | 1,23 % |
| Orhun Karaman | 3 | 1,23 % |
| Adel Tarchouni | 1 | 0,41 % |
| Stephanie Thiel | 8 | 3,28 % |
| Brigitte Militschenko | 42 | 17,21 % |
| Peter Zielinski | 3 | 1,23 % |
| Andre Broß | 1 | 0,41 % |
| Detlef Dowald | 0 | 0,00 % |
| Ulrich Leidecker | 16 | 6,56 % |
| Tobias Bey | 2 | 0,82 % |
| Hans-Georg Tschiersch | 0 | 0,00 % |
| Michael Loos | 4 | 1,64 % |
| Wilfried Pollmann | 1 | 0,41 % |
| Susanne Erdmann | 10 | 4,10 % |
| Siegfried Diepold | 7 | 2,87 % |
| Michael Jakubke | 0 | 0,00 % |
| Josef Keller | 0 | 0,00 % |
| CDU - Summe Partei- und Kandidaten-Stimmen | 216 | 19,64 % |
| CDU - Stimmen für die Partei | 100 | 9,09 % |
| CDU - Summe Kandidaten-Stimmen | 116 | 10,55 % |
| Eugen Schmidt | 12 | 10,34 % |
| Hans Versteegen | 35 | 30,17 % |

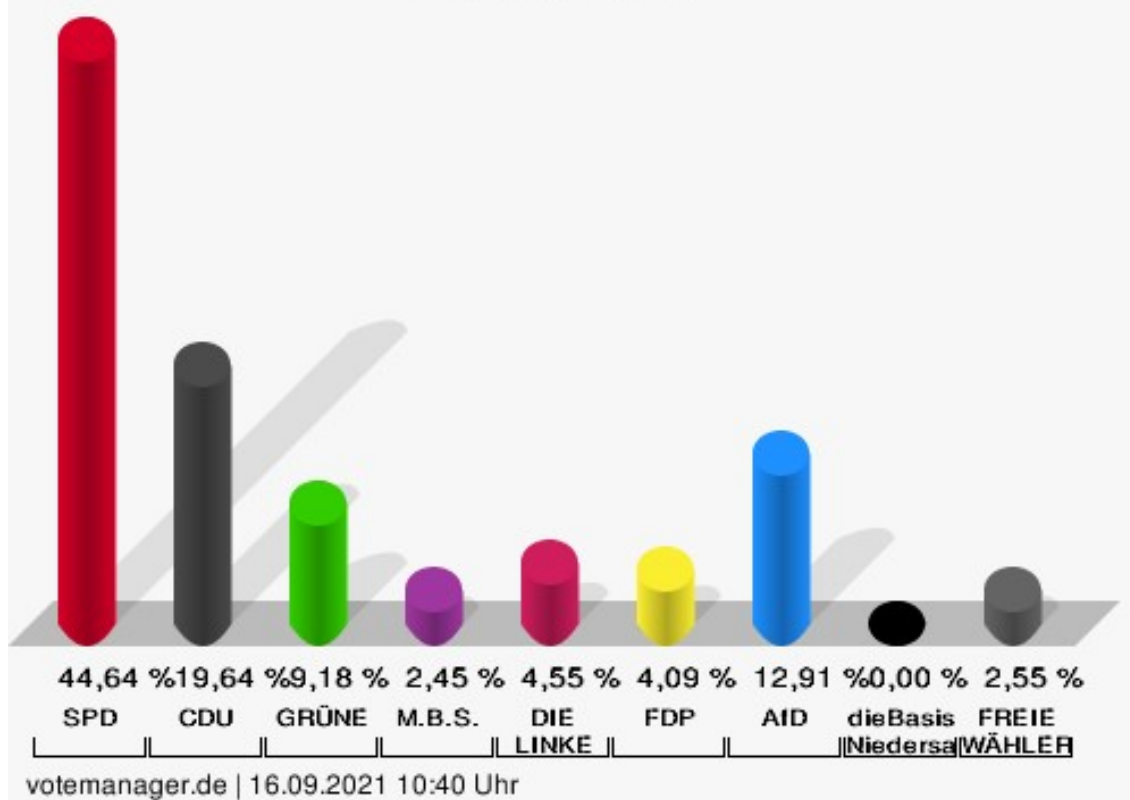
| | Anzahl | Prozent |
|---|--------|---------|
| Jessica Papenberg | 5 | 4,31 % |
| Markus Büyükcaltay | 7 | 6,03 % |
| Stefani Steckhan | 3 | 2,59 % |
| Holger Lindenberg | 11 | 9,48 % |
| Alfred Herudek | 2 | 1,72 % |
| Gianluca Calabrese | 9 | 7,76 % |
| Çigdem Kaya | 0 | 0,00 % |
| Tobias Schauf | 16 | 13,79 % |
| Norbert Tönnies | 0 | 0,00 % |
| Waldemar Sorokin | 1 | 0,86 % |
| Christian Herzog | 3 | 2,59 % |
| Klaus Katzbach | 0 | 0,00 % |
| Adrian Guttkowski | 2 | 1,72 % |
| Guido Lücke | 10 | 8,62 % |
| GRÜNE - Summe Partei- und Kandidaten-Stimmen | 101 | 9,18 % |
| GRÜNE - Stimmen für die Partei | 55 | 5,00 % |
| GRÜNE - Summe Kandidaten-Stimmen | 46 | 4,18 % |
| Claudia Bautz | 10 | 21,74 % |
| Michael Dröse | 7 | 15,22 % |
| Nele Brinschwitz | 5 | 10,87 % |
| Patrick Kolzuniak | 10 | 21,74 % |
| Irene Wintjen | 1 | 2,17 % |
| Sascha Pitkamin | 5 | 10,87 % |
| Harald Wintjen | 1 | 2,17 % |
| Wolfgang Rosenthal | 0 | 0,00 % |
| Jacek Kozok | 0 | 0,00 % |
| Marcel Bürger | 7 | 15,22 % |
| M.B.S. - Summe Partei- und Kandidaten-Stimmen | 27 | 2,45 % |
| M.B.S. - Stimmen für die Partei | 8 | 0,73 % |
| M.B.S. - Summe Kandidaten-Stimmen | 19 | 1,73 % |
| Horst Rubin | 1 | 5,26 % |
| Heinz Kluske | 3 | 15,79 % |
| Peter Baule | 9 | 47,37 % |
| Michael Müller | 0 | 0,00 % |
| Friedel Schulze | 0 | 0,00 % |
| Eduard Krause | 0 | 0,00 % |
| Melanie Lingner | 0 | 0,00 % |

| | Anzahl | Prozent |
|--|--------|---------|
| Jürgen Thielecke | 6 | 31,58 % |
| Eugenea Rangosch | 0 | 0,00 % |
| Martin Schacht | 0 | 0,00 % |
| Alexander Pohl | 0 | 0,00 % |
| Ryszard Nowak | 0 | 0,00 % |
| Artur Juskys | 0 | 0,00 % |
| Adalbert Roszkowski | 0 | 0,00 % |
| Karl-Heinz Pelikan | 0 | 0,00 % |
| Vanessa Völkel | 0 | 0,00 % |
| Adrian Nowak | 0 | 0,00 % |
| Sabine Födisch-Rüstig | 0 | 0,00 % |
| DIE LINKE - Summe Partei- und Kandidaten-Stimmen | 50 | 4,55 % |
| DIE LINKE - Stimmen für die Partei | 21 | 1,91 % |
| DIE LINKE - Summe Kandidaten-Stimmen | 29 | 2,64 % |
| Berndt Roick | 0 | 0,00 % |
| Hakan Ay | 1 | 3,45 % |
| Cem Ince | 12 | 41,38 % |
| Christos Paralıs | 5 | 17,24 % |
| Emrah Durmaz | 0 | 0,00 % |
| Werner Kubıtza | 0 | 0,00 % |
| Adnan Muhemed | 1 | 3,45 % |
| Patrick Stöhr | 1 | 3,45 % |
| Kamil Gömleksiz | 3 | 10,34 % |
| Pierre Küch | 0 | 0,00 % |
| Abdellatif Fakhro | 0 | 0,00 % |
| Selahettin Ince | 6 | 20,69 % |
| FDP - Summe Partei- und Kandidaten-Stimmen | 45 | 4,09 % |
| FDP - Stimmen für die Partei | 27 | 2,45 % |
| FDP - Summe Kandidaten-Stimmen | 18 | 1,64 % |
| Bianca Bärecke-Rentrop | 4 | 22,22 % |
| Rainer Koch | 4 | 22,22 % |
| Martin Boettcher | 2 | 11,11 % |
| Dr. Wolfgang Sonntag | 0 | 0,00 % |
| Sascha Ordowski | 7 | 38,89 % |
| Matthias Tammling | 1 | 5,56 % |
| AfD - Summe Partei- und Kandidaten-Stimmen | 142 | 12,91 % |

| | Anzahl | Prozent |
|---|--------|----------|
| AfD - Stimmen für die Partei | 91 | 8,27 % |
| AfD - Summe Kandidaten-Stimmen | 51 | 4,64 % |
| Georg Schmalz | 18 | 35,29 % |
| Thomas-Peter Disselhoff | 11 | 21,57 % |
| Claus Hähn | 1 | 1,96 % |
| Andreas Knopp | 12 | 23,53 % |
| Vadim Walter | 5 | 9,80 % |
| Patricia Mair | 4 | 7,84 % |
| dieBasis LV Niedersachsen - Summe Partei- und Kandidaten-Stimmen | 0 | 0,00 % |
| dieBasis LV Niedersachsen - Stimmen für die Partei | 0 | 0,00 % |
| dieBasis LV Niedersachsen - Summe Kandidaten-Stimmen | 0 | 0,00 % |
| Wolfgang Sonnabend | 0 | --- |
| FREIE WÄHLER - Summe Partei- und Kandidaten-Stimmen | 28 | 2,55 % |
| FREIE WÄHLER - Stimmen für die Partei | 16 | 1,45 % |
| FREIE WÄHLER - Summe Kandi- daten-Stimmen | 12 | 1,09 % |
| Hans-Jürgen Wüste | 12 | 100,00 % |

Stadt Salzgitter - Lebenstedt 2

Ortsratswahl 12.09.2021



SPD = Sozialdemokratische Partei Deutschlands

CDU = Christlich Demokratische Union Deutschlands in Niedersachsen

GRÜNE = BÜNDNIS 90/DIE GRÜNEN

M.B.S. = Freie Wählergemeinschaft Mündiger Bürger Salzgitter

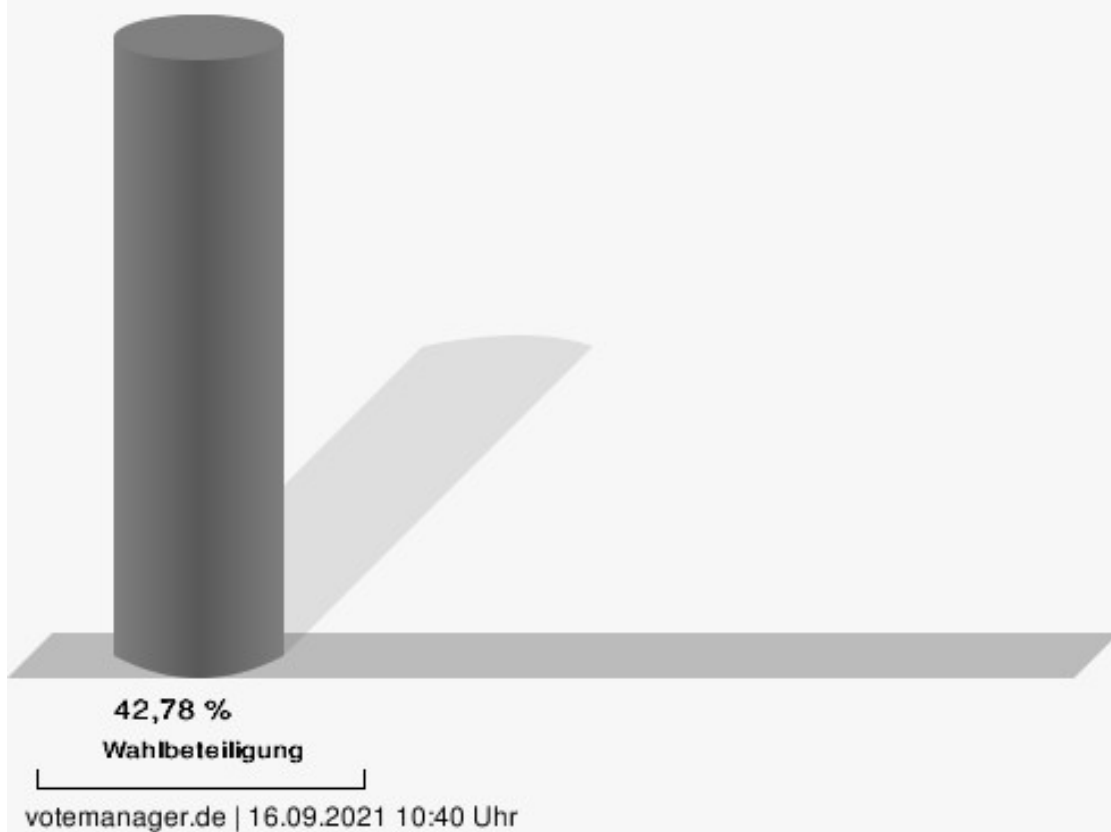
FDP = Freie Demokratische Partei

AfD = Alternative für Deutschland

dieBasis LV Niedersachsen = Basisdemokratische Partei Deutschland Landesverband Niedersachsen

FREIE WÄHLER = FREIE WÄHLER Niedersachsen

Wahlbeteiligung



Lebenstedt 3

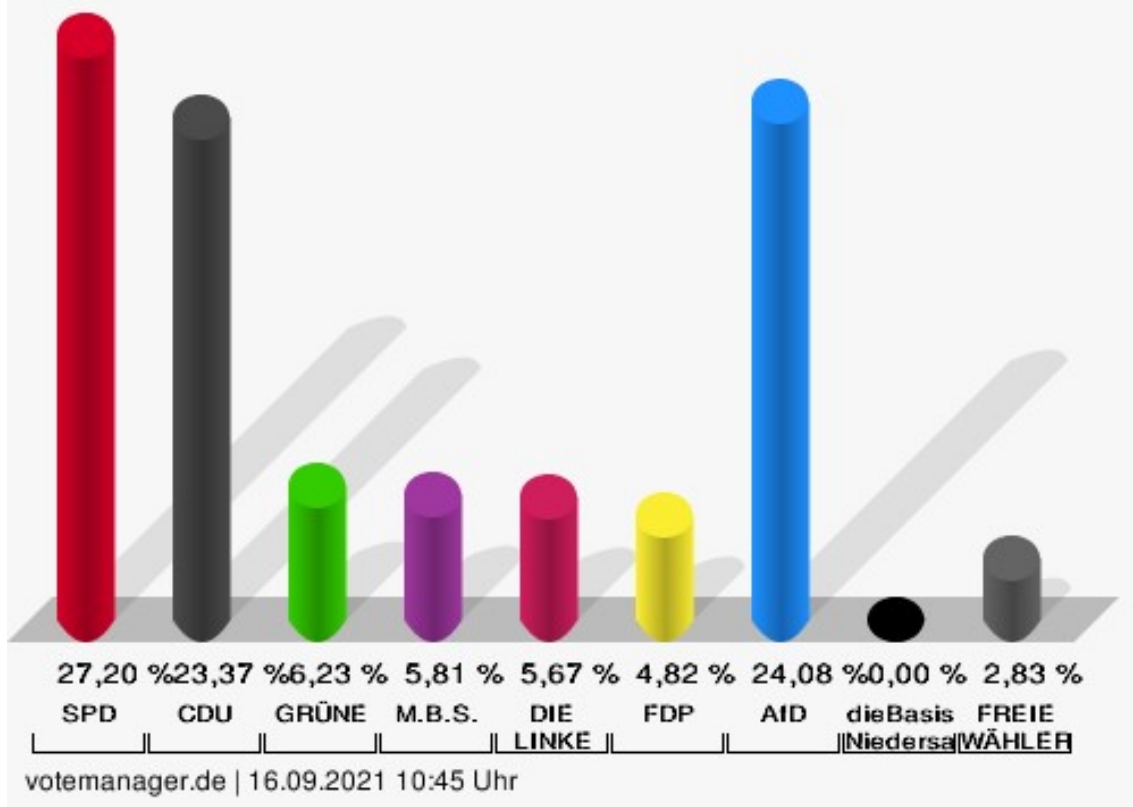
| | Anzahl | Prozent |
|--|--------|---------|
| SPD - Summe Partei- und Kandidaten-Stimmen | 192 | 27,20 % |
| SPD - Stimmen für die Partei | 111 | 15,72 % |
| SPD - Summe Kandidaten-Stimmen | 81 | 11,47 % |
| Werner Müller | 13 | 16,05 % |
| Muzaffer Perik | 4 | 4,94 % |
| Abdulgaki Ay | 1 | 1,23 % |
| Sabine Reinecke | 5 | 6,17 % |
| Tim Lolies | 6 | 7,41 % |
| Thorsten Schleining | 15 | 18,52 % |
| Alexander Hanne | 1 | 1,23 % |
| Amal El Dorr | 2 | 2,47 % |
| Hicham El Kurdi | 1 | 1,23 % |
| Dieter Kömpel | 6 | 7,41 % |
| Sebastian Edinger | 0 | 0,00 % |
| Hartmut Elbnick | 0 | 0,00 % |
| Orhun Karaman | 6 | 7,41 % |
| Adel Tarchouni | 4 | 4,94 % |
| Stephanie Thiel | 3 | 3,70 % |
| Brigitte Militschenko | 1 | 1,23 % |
| Peter Zielinski | 0 | 0,00 % |
| Andre Broß | 0 | 0,00 % |
| Detlef Dowald | 0 | 0,00 % |
| Ulrich Leidecker | 5 | 6,17 % |
| Tobias Bey | 0 | 0,00 % |
| Hans-Georg Tschiersch | 1 | 1,23 % |
| Michael Loos | 0 | 0,00 % |
| Wilfried Pollmann | 6 | 7,41 % |
| Susanne Erdmann | 1 | 1,23 % |
| Siegfried Diepold | 0 | 0,00 % |
| Michael Jakubke | 0 | 0,00 % |
| Josef Keller | 0 | 0,00 % |
| CDU - Summe Partei- und Kandidaten-Stimmen | 165 | 23,37 % |
| CDU - Stimmen für die Partei | 96 | 13,60 % |
| CDU - Summe Kandidaten-Stimmen | 69 | 9,77 % |
| Eugen Schmidt | 15 | 21,74 % |
| Hans Versteegen | 23 | 33,33 % |

| | Anzahl | Prozent |
|---|--------|---------|
| Jessica Papenberg | 1 | 1,45 % |
| Markus Büyükkaltay | 0 | 0,00 % |
| Stefani Steckhan | 0 | 0,00 % |
| Holger Lindenberg | 1 | 1,45 % |
| Alfred Herudek | 0 | 0,00 % |
| Gianluca Calabrese | 7 | 10,14 % |
| Çigdem Kaya | 0 | 0,00 % |
| Tobias Schauf | 3 | 4,35 % |
| Norbert Tönnies | 0 | 0,00 % |
| Waldemar Sorokin | 0 | 0,00 % |
| Christian Herzog | 4 | 5,80 % |
| Klaus Katzbach | 1 | 1,45 % |
| Adrian Guttkowski | 0 | 0,00 % |
| Guido Löcke | 14 | 20,29 % |
| GRÜNE - Summe Partei- und Kandidaten-Stimmen | 44 | 6,23 % |
| GRÜNE - Stimmen für die Partei | 26 | 3,68 % |
| GRÜNE - Summe Kandidaten-Stimmen | 18 | 2,55 % |
| Claudia Bautz | 5 | 27,78 % |
| Michael Dröse | 3 | 16,67 % |
| Nele Brinschwitz | 1 | 5,56 % |
| Patrick Kolzuniak | 0 | 0,00 % |
| Irene Wintjen | 0 | 0,00 % |
| Sascha Pitkamin | 5 | 27,78 % |
| Harald Wintjen | 1 | 5,56 % |
| Wolfgang Rosenthal | 0 | 0,00 % |
| Jacek Kozok | 0 | 0,00 % |
| Marcel Bürger | 3 | 16,67 % |
| M.B.S. - Summe Partei- und Kandidaten-Stimmen | 41 | 5,81 % |
| M.B.S. - Stimmen für die Partei | 21 | 2,97 % |
| M.B.S. - Summe Kandidaten-Stimmen | 20 | 2,83 % |
| Horst Rubin | 2 | 10,00 % |
| Heinz Kluske | 3 | 15,00 % |
| Peter Baule | 0 | 0,00 % |
| Michael Müller | 5 | 25,00 % |
| Friedel Schulze | 0 | 0,00 % |
| Eduard Krause | 2 | 10,00 % |
| Melanie Lingner | 1 | 5,00 % |

| | Anzahl | Prozent |
|--|--------|---------|
| Jürgen Thielecke | 1 | 5,00 % |
| Eugenea Rangosch | 1 | 5,00 % |
| Martin Schacht | 0 | 0,00 % |
| Alexander Pohl | 1 | 5,00 % |
| Ryszard Nowak | 0 | 0,00 % |
| Artur Juskys | 0 | 0,00 % |
| Adalbert Roszkowski | 0 | 0,00 % |
| Karl-Heinz Pelikan | 0 | 0,00 % |
| Vanessa Völkel | 4 | 20,00 % |
| Adrian Nowak | 0 | 0,00 % |
| Sabine Födisch-Rüstig | 0 | 0,00 % |
| DIE LINKE - Summe Partei- und Kandidaten-Stimmen | 40 | 5,67 % |
| DIE LINKE - Stimmen für die Partei | 30 | 4,25 % |
| DIE LINKE - Summe Kandidaten-Stimmen | 10 | 1,42 % |
| Berndt Roick | 0 | 0,00 % |
| Hakan Ay | 0 | 0,00 % |
| Cem Ince | 0 | 0,00 % |
| Christos Paralıs | 3 | 30,00 % |
| Emrah Durmaz | 0 | 0,00 % |
| Werner Kubıtza | 0 | 0,00 % |
| Adnan Muhemed | 0 | 0,00 % |
| Patrick Stöhr | 0 | 0,00 % |
| Kamil Gömleksiz | 0 | 0,00 % |
| Pierre Küch | 0 | 0,00 % |
| Abdellatif Fakhro | 0 | 0,00 % |
| Selahettin Ince | 7 | 70,00 % |
| FDP - Summe Partei- und Kandidaten-Stimmen | 34 | 4,82 % |
| FDP - Stimmen für die Partei | 18 | 2,55 % |
| FDP - Summe Kandidaten-Stimmen | 16 | 2,27 % |
| Bianca Bärecke-Rentrop | 3 | 18,75 % |
| Rainer Koch | 4 | 25,00 % |
| Martin Boettcher | 1 | 6,25 % |
| Dr. Wolfgang Sonntag | 0 | 0,00 % |
| Sascha Ordowski | 8 | 50,00 % |
| Matthias Tammling | 0 | 0,00 % |
| AfD - Summe Partei- und Kandidaten-Stimmen | 170 | 24,08 % |

| | Anzahl | Prozent |
|---|--------|----------|
| AfD - Stimmen für die Partei | 108 | 15,30 % |
| AfD - Summe Kandidaten-Stimmen | 62 | 8,78 % |
| Georg Schmalz | 15 | 24,19 % |
| Thomas-Peter Disselhoff | 17 | 27,42 % |
| Claus Hähn | 3 | 4,84 % |
| Andreas Knopp | 4 | 6,45 % |
| Vadim Walter | 4 | 6,45 % |
| Patricia Mair | 19 | 30,65 % |
| dieBasis LV Niedersachsen - Summe Partei- und Kandidaten-Stimmen | 0 | 0,00 % |
| dieBasis LV Niedersachsen - Stimmen für die Partei | 0 | 0,00 % |
| dieBasis LV Niedersachsen - Summe Kandidaten-Stimmen | 0 | 0,00 % |
| Wolfgang Sonnabend | 0 | --- |
| FREIE WÄHLER - Summe Partei- und Kandidaten-Stimmen | 20 | 2,83 % |
| FREIE WÄHLER - Stimmen für die Partei | 13 | 1,84 % |
| FREIE WÄHLER - Summe Kandi- daten-Stimmen | 7 | 0,99 % |
| Hans-Jürgen Wüste | 7 | 100,00 % |

Stadt Salzgitter - Lebenstedt 3 Ortsratswahl 12.09.2021



SPD = Sozialdemokratische Partei Deutschlands

CDU = Christlich Demokratische Union Deutschlands in Niedersachsen

GRÜNE = BÜNDNIS 90/DIE GRÜNEN

M.B.S. = Freie Wählergemeinschaft Mündiger Bürger Salzgitter


FDP = Freie Demokratische Partei

AfD = Alternative für Deutschland

dieBasis LV Niedersachsen = Basisdemokratische Partei Deutschland Landesverband Niedersachsen

FREIE WÄHLER = FREIE WÄHLER Niedersachsen

Wahlbeteiligung



votemanager.de | 16.09.2021 10:45 Uhr

Lebenstedt 4

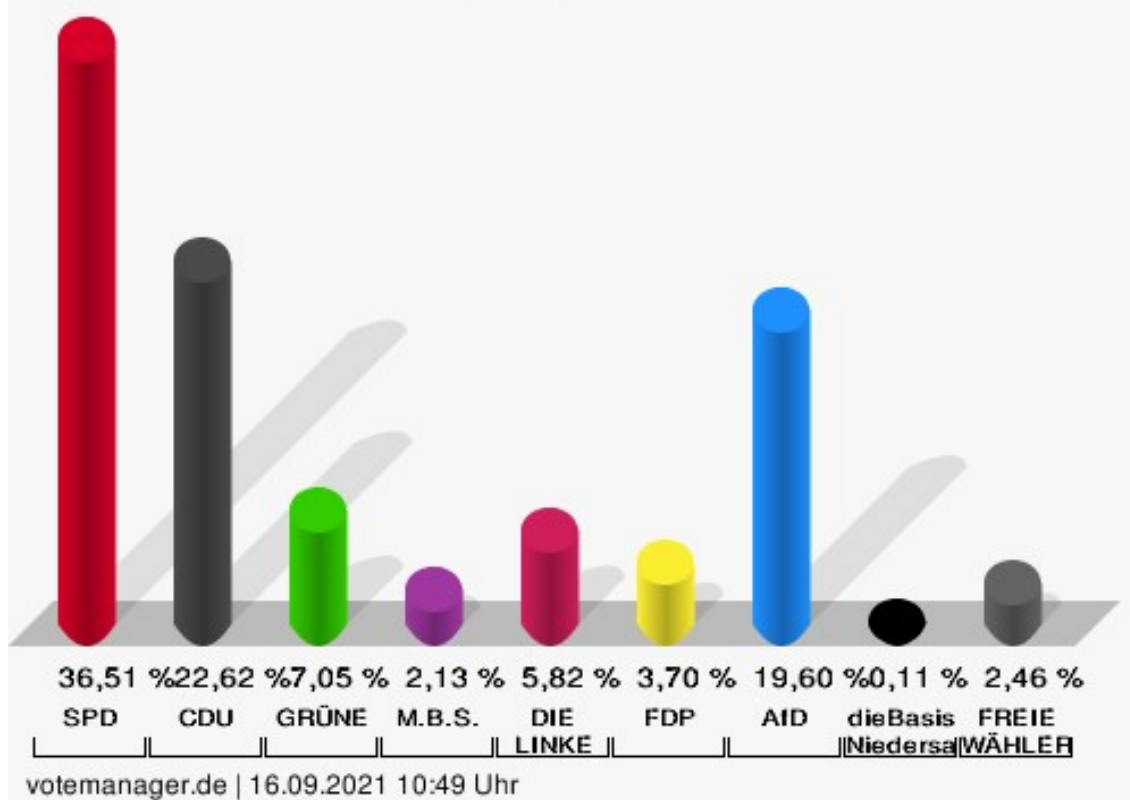
| | Anzahl | Prozent |
|--|--------|---------|
| SPD - Summe Partei- und Kandidaten-Stimmen | 326 | 36,51 % |
| SPD - Stimmen für die Partei | 179 | 20,04 % |
| SPD - Summe Kandidaten-Stimmen | 147 | 16,46 % |
| Werner Müller | 13 | 8,84 % |
| Muzaffer Perik | 11 | 7,48 % |
| Abdulkaki Ay | 3 | 2,04 % |
| Sabine Reinecke | 5 | 3,40 % |
| Tim Lolies | 7 | 4,76 % |
| Thorsten Schleining | 33 | 22,45 % |
| Alexander Hanne | 6 | 4,08 % |
| Amal El Dorr | 0 | 0,00 % |
| Hicham El Kurdi | 0 | 0,00 % |
| Dieter Kömpel | 3 | 2,04 % |
| Sebastian Edinger | 13 | 8,84 % |
| Hartmut Elbnick | 0 | 0,00 % |
| Orhun Karaman | 4 | 2,72 % |
| Adel Tarchouni | 0 | 0,00 % |
| Stephanie Thiel | 1 | 0,68 % |
| Brigitte Militschenko | 7 | 4,76 % |
| Peter Zielinski | 3 | 2,04 % |
| Andre Broß | 0 | 0,00 % |
| Detlef Dowald | 0 | 0,00 % |
| Ulrich Leidecker | 18 | 12,24 % |
| Tobias Bey | 2 | 1,36 % |
| Hans-Georg Tschiersch | 0 | 0,00 % |
| Michael Loos | 4 | 2,72 % |
| Wilfried Pollmann | 4 | 2,72 % |
| Susanne Erdmann | 2 | 1,36 % |
| Siegfried Diepold | 5 | 3,40 % |
| Michael Jakubke | 2 | 1,36 % |
| Josef Keller | 1 | 0,68 % |
| CDU - Summe Partei- und Kandidaten-Stimmen | 202 | 22,62 % |
| CDU - Stimmen für die Partei | 96 | 10,75 % |
| CDU - Summe Kandidaten-Stimmen | 106 | 11,87 % |
| Eugen Schmidt | 9 | 8,49 % |
| Hans Versteegen | 37 | 34,91 % |

| | Anzahl | Prozent |
|---|--------|---------|
| Jessica Papenberg | 5 | 4,72 % |
| Markus Büyükkaltay | 3 | 2,83 % |
| Stefani Steckhan | 1 | 0,94 % |
| Holger Lindenberg | 17 | 16,04 % |
| Alfred Herudek | 3 | 2,83 % |
| Gianluca Calabrese | 4 | 3,77 % |
| Çigdem Kaya | 7 | 6,60 % |
| Tobias Schauf | 2 | 1,89 % |
| Norbert Tönnies | 0 | 0,00 % |
| Waldemar Sorokin | 0 | 0,00 % |
| Christian Herzog | 4 | 3,77 % |
| Klaus Katzbach | 0 | 0,00 % |
| Adrian Guttkowski | 0 | 0,00 % |
| Guido Löcke | 14 | 13,21 % |
| GRÜNE - Summe Partei- und Kandidaten-Stimmen | 63 | 7,05 % |
| GRÜNE - Stimmen für die Partei | 21 | 2,35 % |
| GRÜNE - Summe Kandidaten-Stimmen | 42 | 4,70 % |
| Claudia Bautz | 4 | 9,52 % |
| Michael Dröse | 4 | 9,52 % |
| Nele Brinschwitz | 1 | 2,38 % |
| Patrick Kolzuniak | 1 | 2,38 % |
| Irene Wintjen | 7 | 16,67 % |
| Sascha Pitkamin | 17 | 40,48 % |
| Harald Wintjen | 2 | 4,76 % |
| Wolfgang Rosenthal | 0 | 0,00 % |
| Jacek Kozok | 0 | 0,00 % |
| Marcel Bürger | 6 | 14,29 % |
| M.B.S. - Summe Partei- und Kandidaten-Stimmen | 19 | 2,13 % |
| M.B.S. - Stimmen für die Partei | 8 | 0,90 % |
| M.B.S. - Summe Kandidaten-Stimmen | 11 | 1,23 % |
| Horst Rubin | 3 | 27,27 % |
| Heinz Kluske | 4 | 36,36 % |
| Peter Baule | 0 | 0,00 % |
| Michael Müller | 1 | 9,09 % |
| Friedel Schulze | 0 | 0,00 % |
| Eduard Krause | 0 | 0,00 % |
| Melanie Lingner | 0 | 0,00 % |

| | Anzahl | Prozent |
|--|--------|---------|
| Jürgen Thielecke | 0 | 0,00 % |
| Eugenea Rangosch | 0 | 0,00 % |
| Martin Schacht | 0 | 0,00 % |
| Alexander Pohl | 0 | 0,00 % |
| Ryszard Nowak | 0 | 0,00 % |
| Artur Juskys | 0 | 0,00 % |
| Adalbert Roszkowski | 0 | 0,00 % |
| Karl-Heinz Pelikan | 0 | 0,00 % |
| Vanessa Völkel | 0 | 0,00 % |
| Adrian Nowak | 3 | 27,27 % |
| Sabine Födisch-Rüstig | 0 | 0,00 % |
| DIE LINKE - Summe Partei- und Kandidaten-Stimmen | 52 | 5,82 % |
| DIE LINKE - Stimmen für die Partei | 20 | 2,24 % |
| DIE LINKE - Summe Kandidaten-Stimmen | 32 | 3,58 % |
| Berndt Roick | 4 | 12,50 % |
| Hakan Ay | 0 | 0,00 % |
| Cem Ince | 3 | 9,38 % |
| Christos Paralıs | 20 | 62,50 % |
| Emrah Durmaz | 1 | 3,13 % |
| Werner Kubıtza | 0 | 0,00 % |
| Adnan Muhemed | 0 | 0,00 % |
| Patrick Stöhr | 2 | 6,25 % |
| Kamil Gömleksiz | 1 | 3,13 % |
| Pierre Küch | 1 | 3,13 % |
| Abdellatif Fakhro | 0 | 0,00 % |
| Selahettin Ince | 0 | 0,00 % |
| FDP - Summe Partei- und Kandidaten-Stimmen | 33 | 3,70 % |
| FDP - Stimmen für die Partei | 22 | 2,46 % |
| FDP - Summe Kandidaten-Stimmen | 11 | 1,23 % |
| Bianca Bärecke-Rentrop | 7 | 63,64 % |
| Rainer Koch | 0 | 0,00 % |
| Martin Boettcher | 0 | 0,00 % |
| Dr. Wolfgang Sonntag | 1 | 9,09 % |
| Sascha Ordowski | 2 | 18,18 % |
| Matthias Tammling | 1 | 9,09 % |
| AfD - Summe Partei- und Kandidaten-Stimmen | 175 | 19,60 % |

| | Anzahl | Prozent |
|---|--------|----------|
| AfD - Stimmen für die Partei | 89 | 9,97 % |
| AfD - Summe Kandidaten-Stimmen | 86 | 9,63 % |
| Georg Schmalz | 19 | 22,09 % |
| Thomas-Peter Disselhoff | 25 | 29,07 % |
| Claus Hähn | 8 | 9,30 % |
| Andreas Knopp | 18 | 20,93 % |
| Vadim Walter | 2 | 2,33 % |
| Patricia Mair | 14 | 16,28 % |
| dieBasis LV Niedersachsen - Summe Partei- und Kandidaten-Stimmen | 1 | 0,11 % |
| dieBasis LV Niedersachsen - Stimmen für die Partei | 0 | 0,00 % |
| dieBasis LV Niedersachsen - Summe Kandidaten-Stimmen | 1 | 0,11 % |
| Wolfgang Sonnabend | 1 | 100,00 % |
| FREIE WÄHLER - Summe Partei- und Kandidaten-Stimmen | 22 | 2,46 % |
| FREIE WÄHLER - Stimmen für die Partei | 18 | 2,02 % |
| FREIE WÄHLER - Summe Kandi- daten-Stimmen | 4 | 0,45 % |
| Hans-Jürgen Wüste | 4 | 100,00 % |

Stadt Salzgitter - Lebenstedt 4 Ortsratswahl 12.09.2021



SPD = Sozialdemokratische Partei Deutschlands

CDU = Christlich Demokratische Union Deutschlands in Niedersachsen

GRÜNE = BÜNDNIS 90/DIE GRÜNEN

M.B.S. = Freie Wählergemeinschaft Mündiger Bürger Salzgitter


FDP = Freie Demokratische Partei

AfD = Alternative für Deutschland

dieBasis LV Niedersachsen = Basisdemokratische Partei Deutschland Landesverband Niedersachsen

FREIE WÄHLER = FREIE WÄHLER Niedersachsen

Wahlbeteiligung



votemanager.de | 16.09.2021 10:49 Uhr

Lebenstedt 5

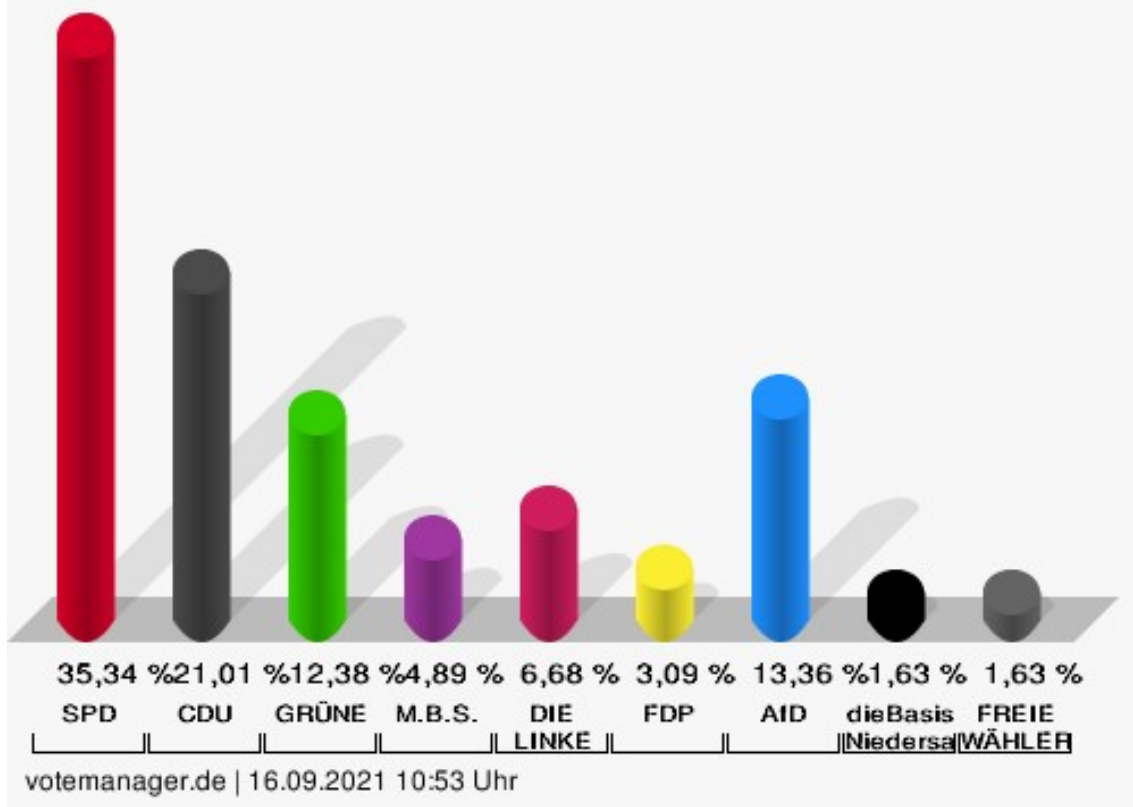
| | Anzahl | Prozent |
|--|--------|---------|
| SPD - Summe Partei- und Kandidaten-Stimmen | 217 | 35,34 % |
| SPD - Stimmen für die Partei | 83 | 13,52 % |
| SPD - Summe Kandidaten-Stimmen | 134 | 21,82 % |
| Werner Müller | 15 | 11,19 % |
| Muzaffer Perik | 14 | 10,45 % |
| Abdulgaki Ay | 5 | 3,73 % |
| Sabine Reinecke | 8 | 5,97 % |
| Tim Lolies | 11 | 8,21 % |
| Thorsten Schleining | 17 | 12,69 % |
| Alexander Hanne | 2 | 1,49 % |
| Amal El Dorr | 20 | 14,93 % |
| Hicham El Kurdi | 0 | 0,00 % |
| Dieter Kömpel | 1 | 0,75 % |
| Sebastian Edinger | 8 | 5,97 % |
| Hartmut Elbnick | 1 | 0,75 % |
| Orhun Karaman | 15 | 11,19 % |
| Adel Tarchouni | 4 | 2,99 % |
| Stephanie Thiel | 0 | 0,00 % |
| Brigitte Militschenko | 2 | 1,49 % |
| Peter Zielinski | 1 | 0,75 % |
| Andre Broß | 0 | 0,00 % |
| Detlef Dowald | 4 | 2,99 % |
| Ulrich Leidecker | 1 | 0,75 % |
| Tobias Bey | 0 | 0,00 % |
| Hans-Georg Tschiersch | 0 | 0,00 % |
| Michael Loos | 1 | 0,75 % |
| Wilfried Pollmann | 0 | 0,00 % |
| Susanne Erdmann | 2 | 1,49 % |
| Siegfried Diepold | 1 | 0,75 % |
| Michael Jakubke | 0 | 0,00 % |
| Josef Keller | 1 | 0,75 % |
| CDU - Summe Partei- und Kandidaten-Stimmen | 129 | 21,01 % |
| CDU - Stimmen für die Partei | 47 | 7,65 % |
| CDU - Summe Kandidaten-Stimmen | 82 | 13,36 % |
| Eugen Schmidt | 4 | 4,88 % |
| Hans Versteegen | 18 | 21,95 % |

| | Anzahl | Prozent |
|---|--------|---------|
| Jessica Papenberg | 4 | 4,88 % |
| Markus Büyükkaltay | 1 | 1,22 % |
| Stefani Steckhan | 5 | 6,10 % |
| Holger Lindenberg | 3 | 3,66 % |
| Alfred Herudek | 1 | 1,22 % |
| Gianluca Calabrese | 3 | 3,66 % |
| Çigdem Kaya | 9 | 10,98 % |
| Tobias Schauf | 5 | 6,10 % |
| Norbert Tönnies | 1 | 1,22 % |
| Waldemar Sorokin | 0 | 0,00 % |
| Christian Herzog | 2 | 2,44 % |
| Klaus Katzbach | 1 | 1,22 % |
| Adrian Guttkowski | 4 | 4,88 % |
| Guido Löcke | 21 | 25,61 % |
| GRÜNE - Summe Partei- und Kandidaten-Stimmen | 76 | 12,38 % |
| GRÜNE - Stimmen für die Partei | 40 | 6,51 % |
| GRÜNE - Summe Kandidaten-Stimmen | 36 | 5,86 % |
| Claudia Bautz | 5 | 13,89 % |
| Michael Dröse | 10 | 27,78 % |
| Nele Brinschwitz | 3 | 8,33 % |
| Patrick Kolzuniak | 1 | 2,78 % |
| Irene Wintjen | 1 | 2,78 % |
| Sascha Pitkamin | 8 | 22,22 % |
| Harald Wintjen | 2 | 5,56 % |
| Wolfgang Rosenthal | 0 | 0,00 % |
| Jacek Kozok | 3 | 8,33 % |
| Marcel Bürger | 3 | 8,33 % |
| M.B.S. - Summe Partei- und Kandidaten-Stimmen | 30 | 4,89 % |
| M.B.S. - Stimmen für die Partei | 19 | 3,09 % |
| M.B.S. - Summe Kandidaten-Stimmen | 11 | 1,79 % |
| Horst Rubin | 3 | 27,27 % |
| Heinz Kluske | 1 | 9,09 % |
| Peter Baule | 1 | 9,09 % |
| Michael Müller | 1 | 9,09 % |
| Friedel Schulze | 0 | 0,00 % |
| Eduard Krause | 0 | 0,00 % |
| Melanie Lingner | 0 | 0,00 % |

| | Anzahl | Prozent |
|--|--------|---------|
| Jürgen Thielecke | 0 | 0,00 % |
| Eugenea Rangosch | 0 | 0,00 % |
| Martin Schacht | 0 | 0,00 % |
| Alexander Pohl | 0 | 0,00 % |
| Ryszard Nowak | 0 | 0,00 % |
| Artur Juskys | 0 | 0,00 % |
| Adalbert Roszkowski | 0 | 0,00 % |
| Karl-Heinz Pelikan | 0 | 0,00 % |
| Vanessa Völkel | 1 | 9,09 % |
| Adrian Nowak | 1 | 9,09 % |
| Sabine Födisch-Rüstig | 3 | 27,27 % |
| DIE LINKE - Summe Partei- und Kandidaten-Stimmen | 41 | 6,68 % |
| DIE LINKE - Stimmen für die Partei | 7 | 1,14 % |
| DIE LINKE - Summe Kandidaten-Stimmen | 34 | 5,54 % |
| Berndt Roick | 0 | 0,00 % |
| Hakan Ay | 3 | 8,82 % |
| Cem Ince | 3 | 8,82 % |
| Christos Paralıs | 3 | 8,82 % |
| Emrah Durmaz | 5 | 14,71 % |
| Werner Kubıtza | 3 | 8,82 % |
| Adnan Muhemed | 1 | 2,94 % |
| Patrick Stöhr | 0 | 0,00 % |
| Kamil Gömleksiz | 0 | 0,00 % |
| Pierre Küch | 0 | 0,00 % |
| Abdellatif Fakhro | 0 | 0,00 % |
| Selahettin Ince | 16 | 47,06 % |
| FDP - Summe Partei- und Kandidaten-Stimmen | 19 | 3,09 % |
| FDP - Stimmen für die Partei | 13 | 2,12 % |
| FDP - Summe Kandidaten-Stimmen | 6 | 0,98 % |
| Bianca Bärecke-Rentrop | 0 | 0,00 % |
| Rainer Koch | 0 | 0,00 % |
| Martin Boettcher | 3 | 50,00 % |
| Dr. Wolfgang Sonntag | 0 | 0,00 % |
| Sascha Ordowski | 2 | 33,33 % |
| Matthias Tammling | 1 | 16,67 % |
| AfD - Summe Partei- und Kandidaten-Stimmen | 82 | 13,36 % |

| | Anzahl | Prozent |
|---|--------|----------|
| AfD - Stimmen für die Partei | 40 | 6,51 % |
| AfD - Summe Kandidaten-Stimmen | 42 | 6,84 % |
| Georg Schmalz | 9 | 21,43 % |
| Thomas-Peter Disselhoff | 15 | 35,71 % |
| Claus Hähn | 6 | 14,29 % |
| Andreas Knopp | 5 | 11,90 % |
| Vadim Walter | 1 | 2,38 % |
| Patricia Mair | 6 | 14,29 % |
| dieBasis LV Niedersachsen - Summe Partei- und Kandidaten-Stimmen | 10 | 1,63 % |
| dieBasis LV Niedersachsen - Stimmen für die Partei | 10 | 1,63 % |
| dieBasis LV Niedersachsen - Summe Kandidaten-Stimmen | 0 | 0,00 % |
| Wolfgang Sonnabend | 0 | --- |
| FREIE WÄHLER - Summe Partei- und Kandidaten-Stimmen | 10 | 1,63 % |
| FREIE WÄHLER - Stimmen für die Partei | 9 | 1,47 % |
| FREIE WÄHLER - Summe Kandi- daten-Stimmen | 1 | 0,16 % |
| Hans-Jürgen Wüste | 1 | 100,00 % |

Stadt Salzgitter - Lebenstedt 5
Ortsratswahl 12.09.2021



SPD = Sozialdemokratische Partei Deutschlands

CDU = Christlich Demokratische Union Deutschlands in Niedersachsen

GRÜNE = BÜNDNIS 90/DIE GRÜNEN

M.B.S. = Freie Wählergemeinschaft Mündiger Bürger Salzgitter

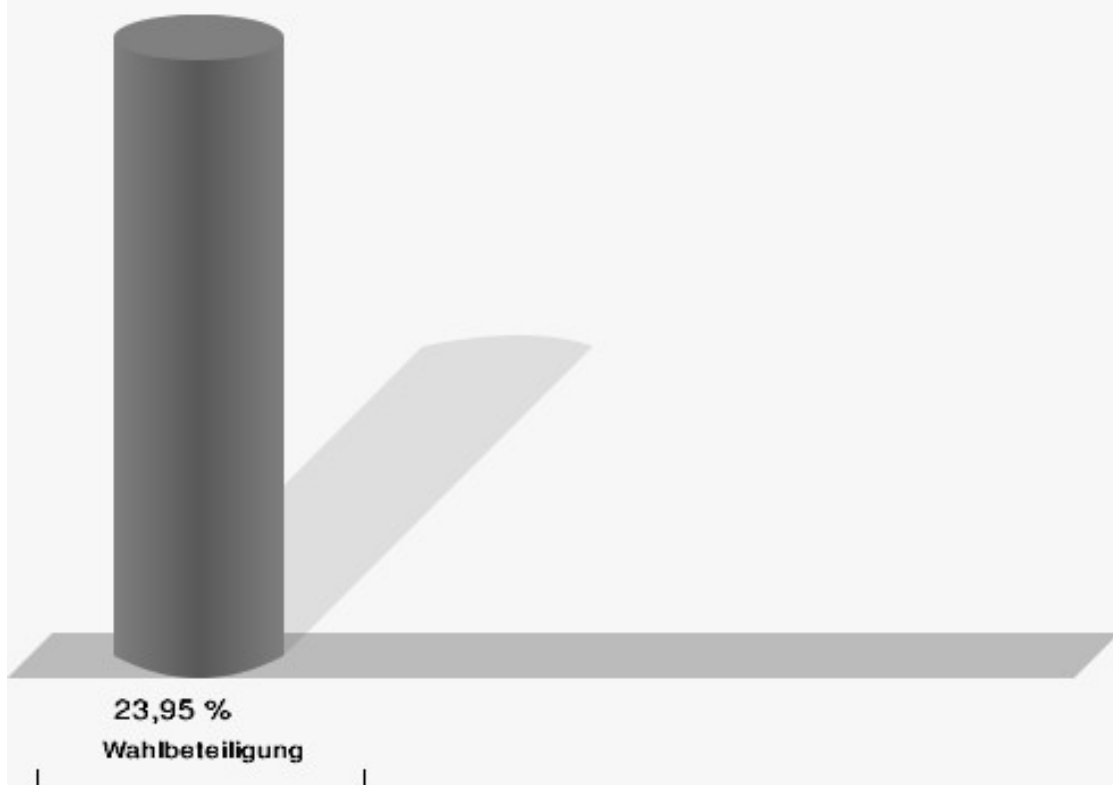
FDP = Freie Demokratische Partei

AfD = Alternative für Deutschland

dieBasis LV Niedersachsen = Basisdemokratische Partei Deutschland Landesverband Niedersachsen

FREIE WÄHLER = FREIE WÄHLER Niedersachsen

Wahlbeteiligung



votemanager.de | 16.09.2021 10:53 Uhr

Lebenstedt 6

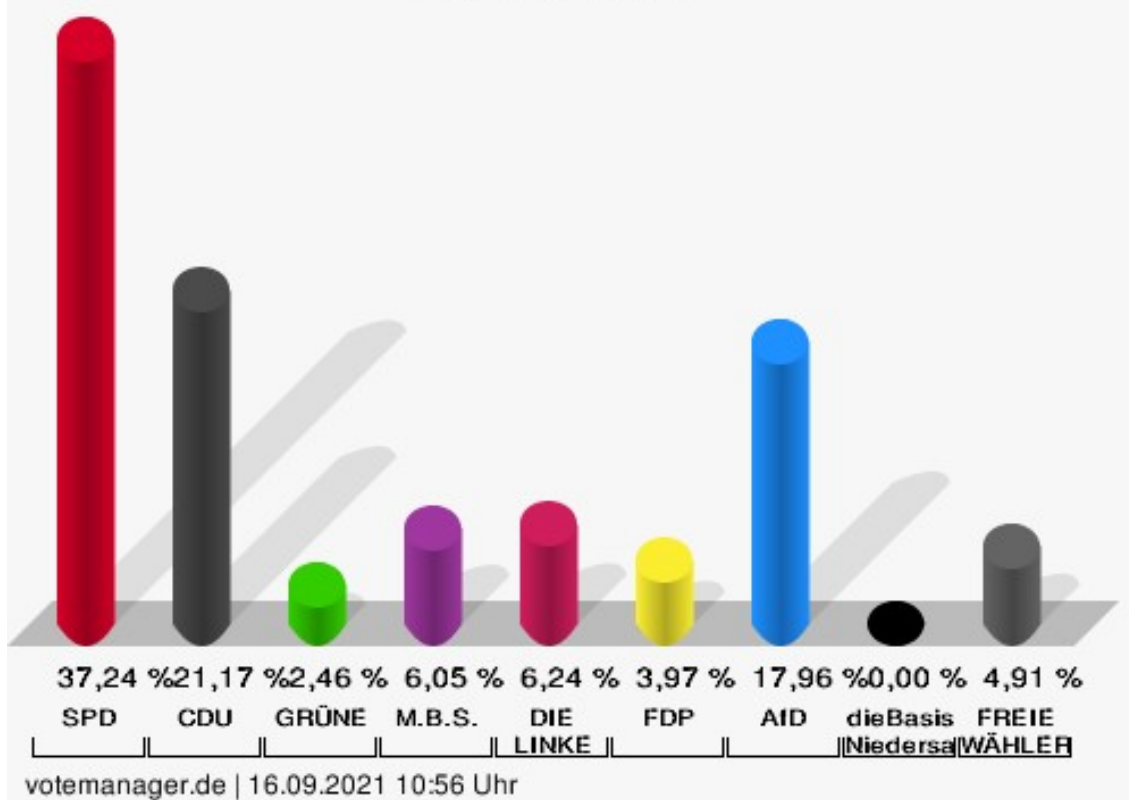
| | Anzahl | Prozent |
|--|--------|---------|
| SPD - Summe Partei- und Kandidaten-Stimmen | 197 | 37,24 % |
| SPD - Stimmen für die Partei | 63 | 11,91 % |
| SPD - Summe Kandidaten-Stimmen | 134 | 25,33 % |
| Werner Müller | 10 | 7,46 % |
| Muzaffer Perik | 14 | 10,45 % |
| Abdulgaki Ay | 0 | 0,00 % |
| Sabine Reinecke | 7 | 5,22 % |
| Tim Lolies | 6 | 4,48 % |
| Thorsten Schleining | 14 | 10,45 % |
| Alexander Hanne | 1 | 0,75 % |
| Amal El Dorr | 1 | 0,75 % |
| Hicham El Kurdi | 0 | 0,00 % |
| Dieter Kömpel | 3 | 2,24 % |
| Sebastian Edinger | 6 | 4,48 % |
| Hartmut Elbnick | 0 | 0,00 % |
| Orhun Karaman | 40 | 29,85 % |
| Adel Tarchouni | 0 | 0,00 % |
| Stephanie Thiel | 2 | 1,49 % |
| Brigitte Militschenko | 12 | 8,96 % |
| Peter Zielinski | 0 | 0,00 % |
| Andre Broß | 7 | 5,22 % |
| Detlef Dowald | 1 | 0,75 % |
| Ulrich Leidecker | 4 | 2,99 % |
| Tobias Bey | 3 | 2,24 % |
| Hans-Georg Tschiersch | 0 | 0,00 % |
| Michael Loos | 1 | 0,75 % |
| Wilfried Pollmann | 0 | 0,00 % |
| Susanne Erdmann | 0 | 0,00 % |
| Siegfried Diepold | 1 | 0,75 % |
| Michael Jakubke | 0 | 0,00 % |
| Josef Keller | 1 | 0,75 % |
| CDU - Summe Partei- und Kandidaten-Stimmen | 112 | 21,17 % |
| CDU - Stimmen für die Partei | 77 | 14,56 % |
| CDU - Summe Kandidaten-Stimmen | 35 | 6,62 % |
| Eugen Schmidt | 2 | 5,71 % |
| Hans Versteegen | 7 | 20,00 % |

| | Anzahl | Prozent |
|---|--------|---------|
| Jessica Papenberg | 2 | 5,71 % |
| Markus Büyükkaltay | 4 | 11,43 % |
| Stefani Steckhan | 0 | 0,00 % |
| Holger Lindenberg | 0 | 0,00 % |
| Alfred Herudek | 0 | 0,00 % |
| Gianluca Calabrese | 4 | 11,43 % |
| Çigdem Kaya | 3 | 8,57 % |
| Tobias Schauf | 4 | 11,43 % |
| Norbert Tönnies | 0 | 0,00 % |
| Waldemar Sorokin | 1 | 2,86 % |
| Christian Herzog | 0 | 0,00 % |
| Klaus Katzbach | 0 | 0,00 % |
| Adrian Guttkowski | 0 | 0,00 % |
| Guido Löcke | 8 | 22,86 % |
| GRÜNE - Summe Partei- und Kandidaten-Stimmen | 13 | 2,46 % |
| GRÜNE - Stimmen für die Partei | 6 | 1,13 % |
| GRÜNE - Summe Kandidaten-Stimmen | 7 | 1,32 % |
| Claudia Bautz | 0 | 0,00 % |
| Michael Dröse | 0 | 0,00 % |
| Nele Brinschwitz | 3 | 42,86 % |
| Patrick Kolzuniak | 0 | 0,00 % |
| Irene Wintjen | 0 | 0,00 % |
| Sascha Pitkamin | 0 | 0,00 % |
| Harald Wintjen | 0 | 0,00 % |
| Wolfgang Rosenthal | 1 | 14,29 % |
| Jacek Kozok | 0 | 0,00 % |
| Marcel Bürger | 3 | 42,86 % |
| M.B.S. - Summe Partei- und Kandidaten-Stimmen | 32 | 6,05 % |
| M.B.S. - Stimmen für die Partei | 10 | 1,89 % |
| M.B.S. - Summe Kandidaten-Stimmen | 22 | 4,16 % |
| Horst Rubin | 3 | 13,64 % |
| Heinz Kluske | 11 | 50,00 % |
| Peter Baule | 0 | 0,00 % |
| Michael Müller | 4 | 18,18 % |
| Friedel Schulze | 0 | 0,00 % |
| Eduard Krause | 0 | 0,00 % |
| Melanie Lingner | 4 | 18,18 % |

| | Anzahl | Prozent |
|--|--------|---------|
| Jürgen Thielecke | 0 | 0,00 % |
| Eugenea Rangosch | 0 | 0,00 % |
| Martin Schacht | 0 | 0,00 % |
| Alexander Pohl | 0 | 0,00 % |
| Ryszard Nowak | 0 | 0,00 % |
| Artur Juskys | 0 | 0,00 % |
| Adalbert Roszkowski | 0 | 0,00 % |
| Karl-Heinz Pelikan | 0 | 0,00 % |
| Vanessa Völkel | 0 | 0,00 % |
| Adrian Nowak | 0 | 0,00 % |
| Sabine Födisch-Rüstig | 0 | 0,00 % |
| DIE LINKE - Summe Partei- und Kandidaten-Stimmen | 33 | 6,24 % |
| DIE LINKE - Stimmen für die Partei | 14 | 2,65 % |
| DIE LINKE - Summe Kandidaten-Stimmen | 19 | 3,59 % |
| Berndt Roick | 1 | 5,26 % |
| Hakan Ay | 0 | 0,00 % |
| Cem Ince | 0 | 0,00 % |
| Christos Paralıs | 0 | 0,00 % |
| Emrah Durmaz | 0 | 0,00 % |
| Werner Kubıtza | 0 | 0,00 % |
| Adnan Muhemed | 0 | 0,00 % |
| Patrick Stöhr | 0 | 0,00 % |
| Kamil Gömleksiz | 0 | 0,00 % |
| Pierre Küch | 0 | 0,00 % |
| Abdellatif Fakhro | 0 | 0,00 % |
| Selahettin Ince | 18 | 94,74 % |
| FDP - Summe Partei- und Kandidaten-Stimmen | 21 | 3,97 % |
| FDP - Stimmen für die Partei | 15 | 2,84 % |
| FDP - Summe Kandidaten-Stimmen | 6 | 1,13 % |
| Bianca Bärecke-Rentrop | 1 | 16,67 % |
| Rainer Koch | 0 | 0,00 % |
| Martin Boettcher | 0 | 0,00 % |
| Dr. Wolfgang Sonntag | 0 | 0,00 % |
| Sascha Ordowski | 5 | 83,33 % |
| Matthias Tammling | 0 | 0,00 % |
| AfD - Summe Partei- und Kandidaten-Stimmen | 95 | 17,96 % |

| | Anzahl | Prozent |
|--|--------|----------|
| AfD - Stimmen für die Partei | 57 | 10,78 % |
| AfD - Summe Kandidaten-Stimmen | 38 | 7,18 % |
| Georg Schmalz | 18 | 47,37 % |
| Thomas-Peter Disselhoff | 8 | 21,05 % |
| Claus Hähn | 4 | 10,53 % |
| Andreas Knopp | 2 | 5,26 % |
| Vadim Walter | 3 | 7,89 % |
| Patricia Mair | 3 | 7,89 % |
| dieBasis LV Niedersachsen - Summe Partei- und Kandidaten-Stimmen | 0 | 0,00 % |
| dieBasis LV Niedersachsen - Stimmen für die Partei | 0 | 0,00 % |
| dieBasis LV Niedersachsen - Summe Kandidaten-Stimmen | 0 | 0,00 % |
| Wolfgang Sonnabend | 0 | --- |
| FREIE WÄHLER - Summe Partei- und Kandidaten-Stimmen | 26 | 4,91 % |
| FREIE WÄHLER - Stimmen für die Partei | 15 | 2,84 % |
| FREIE WÄHLER - Summe Kandidaten-Stimmen | 11 | 2,08 % |
| Hans-Jürgen Wüste | 11 | 100,00 % |

Stadt Salzgitter - Lebenstedt 6 Ortsratswahl 12.09.2021



SPD = Sozialdemokratische Partei Deutschlands

CDU = Christlich Demokratische Union Deutschlands in Niedersachsen

GRÜNE = BÜNDNIS 90/DIE GRÜNEN

M.B.S. = Freie Wählergemeinschaft Mündiger Bürger Salzgitter

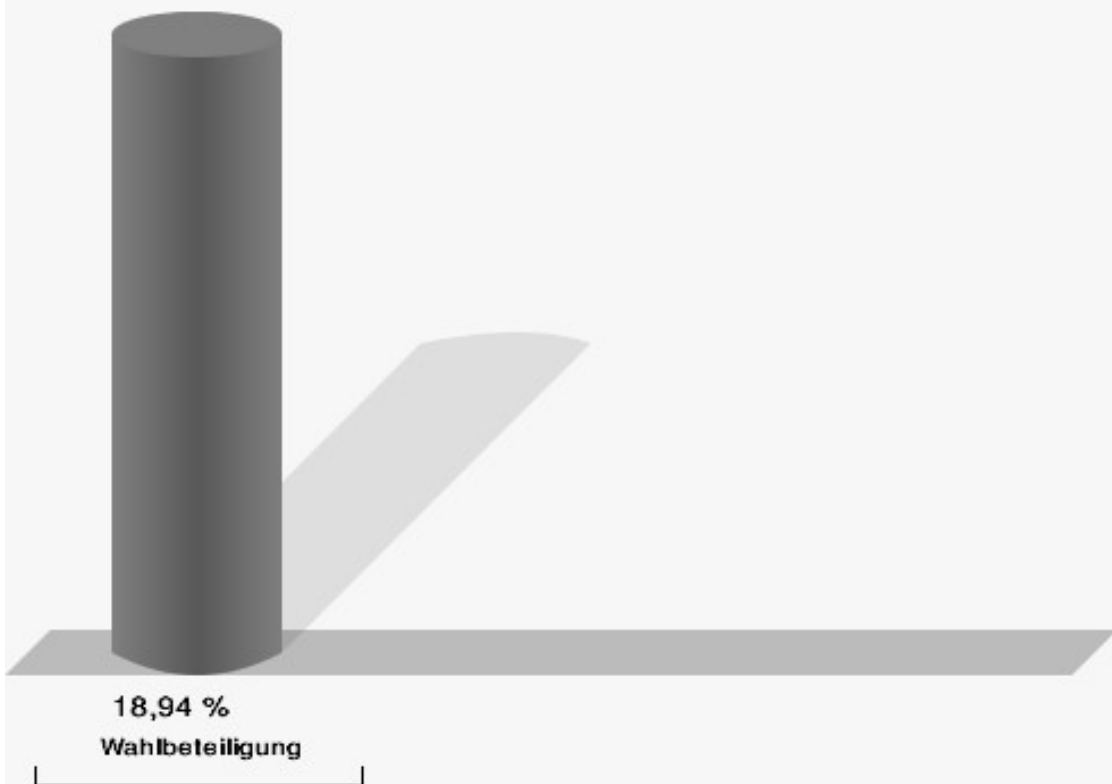
FDP = Freie Demokratische Partei

AfD = Alternative für Deutschland

dieBasis LV Niedersachsen = Basisdemokratische Partei Deutschland Landesverband Niedersachsen

FREIE WÄHLER = FREIE WÄHLER Niedersachsen

Wahlbeteiligung



votemanager.de | 16.09.2021 10:56 Uhr

Lebenstedt 7

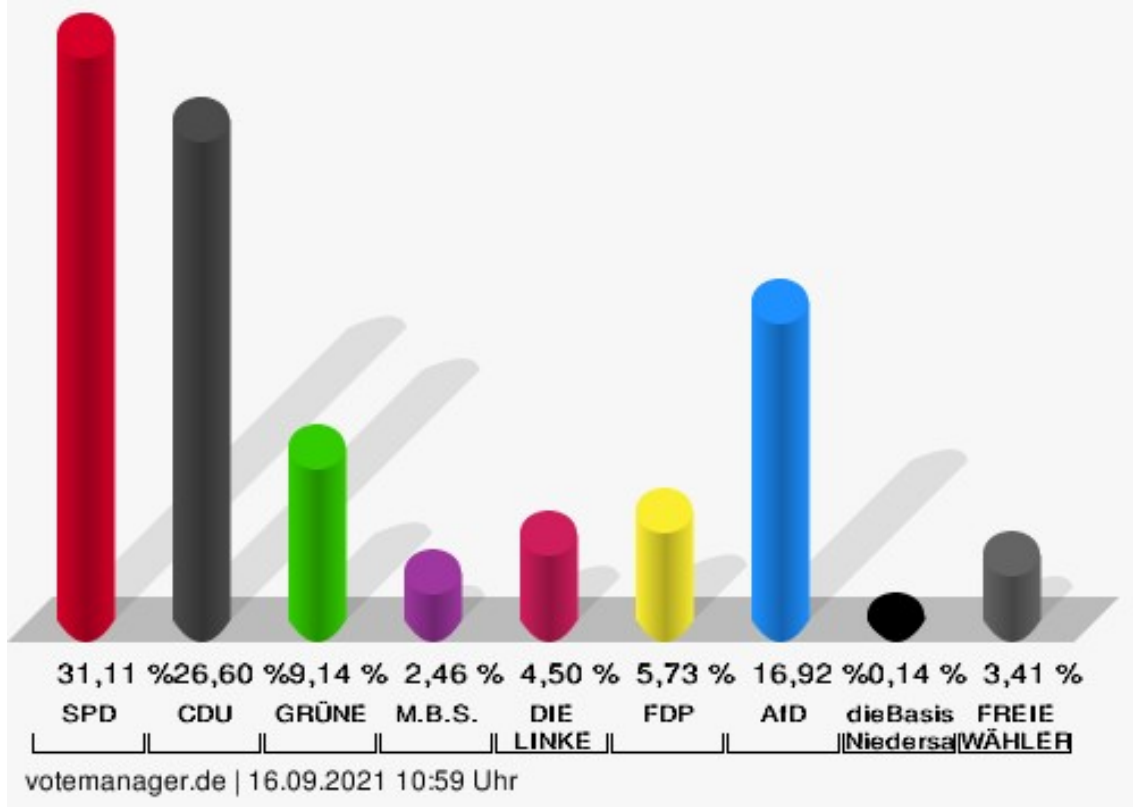
| | Anzahl | Prozent |
|--|--------|---------|
| SPD - Summe Partei- und Kandidaten-Stimmen | 228 | 31,11 % |
| SPD - Stimmen für die Partei | 143 | 19,51 % |
| SPD - Summe Kandidaten-Stimmen | 85 | 11,60 % |
| Werner Müller | 6 | 7,06 % |
| Muzaffer Perik | 9 | 10,59 % |
| Abdulgaki Ay | 4 | 4,71 % |
| Sabine Reinecke | 2 | 2,35 % |
| Tim Lolies | 11 | 12,94 % |
| Thorsten Schleining | 3 | 3,53 % |
| Alexander Hanne | 3 | 3,53 % |
| Amal El Dorr | 1 | 1,18 % |
| Hicham El Kurdi | 0 | 0,00 % |
| Dieter Kömpel | 6 | 7,06 % |
| Sebastian Edinger | 5 | 5,88 % |
| Hartmut Elbnick | 1 | 1,18 % |
| Orhun Karaman | 0 | 0,00 % |
| Adel Tarchouni | 0 | 0,00 % |
| Stephanie Thiel | 2 | 2,35 % |
| Brigitte Militschenko | 8 | 9,41 % |
| Peter Zielinski | 3 | 3,53 % |
| Andre Broß | 0 | 0,00 % |
| Detlef Dowald | 7 | 8,24 % |
| Ulrich Leidecker | 2 | 2,35 % |
| Tobias Bey | 0 | 0,00 % |
| Hans-Georg Tschiersch | 0 | 0,00 % |
| Michael Loos | 3 | 3,53 % |
| Wilfried Pollmann | 3 | 3,53 % |
| Susanne Erdmann | 2 | 2,35 % |
| Siegfried Diepold | 0 | 0,00 % |
| Michael Jakubke | 0 | 0,00 % |
| Josef Keller | 4 | 4,71 % |
| CDU - Summe Partei- und Kandidaten-Stimmen | 195 | 26,60 % |
| CDU - Stimmen für die Partei | 93 | 12,69 % |
| CDU - Summe Kandidaten-Stimmen | 102 | 13,92 % |
| Eugen Schmidt | 9 | 8,82 % |
| Hans Versteegen | 26 | 25,49 % |

| | Anzahl | Prozent |
|---|--------|---------|
| Jessica Papenberg | 4 | 3,92 % |
| Markus Büyükkaltay | 2 | 1,96 % |
| Stefani Steckhan | 8 | 7,84 % |
| Holger Lindenberg | 3 | 2,94 % |
| Alfred Herudek | 0 | 0,00 % |
| Gianluca Calabrese | 3 | 2,94 % |
| Çigdem Kaya | 10 | 9,80 % |
| Tobias Schauf | 2 | 1,96 % |
| Norbert Tönnies | 3 | 2,94 % |
| Waldemar Sorokin | 1 | 0,98 % |
| Christian Herzog | 4 | 3,92 % |
| Klaus Katzbach | 0 | 0,00 % |
| Adrian Guttkowski | 0 | 0,00 % |
| Guido Löcke | 27 | 26,47 % |
| GRÜNE - Summe Partei- und Kandidaten-Stimmen | 67 | 9,14 % |
| GRÜNE - Stimmen für die Partei | 32 | 4,37 % |
| GRÜNE - Summe Kandidaten-Stimmen | 35 | 4,77 % |
| Claudia Bautz | 5 | 14,29 % |
| Michael Dröse | 3 | 8,57 % |
| Nele Brinschwitz | 10 | 28,57 % |
| Patrick Kolzuniak | 2 | 5,71 % |
| Irene Wintjen | 0 | 0,00 % |
| Sascha Pitkamin | 5 | 14,29 % |
| Harald Wintjen | 1 | 2,86 % |
| Wolfgang Rosenthal | 1 | 2,86 % |
| Jacek Kozok | 0 | 0,00 % |
| Marcel Bürger | 8 | 22,86 % |
| M.B.S. - Summe Partei- und Kandidaten-Stimmen | 18 | 2,46 % |
| M.B.S. - Stimmen für die Partei | 9 | 1,23 % |
| M.B.S. - Summe Kandidaten-Stimmen | 9 | 1,23 % |
| Horst Rubin | 0 | 0,00 % |
| Heinz Kluske | 0 | 0,00 % |
| Peter Baule | 3 | 33,33 % |
| Michael Müller | 0 | 0,00 % |
| Friedel Schulze | 3 | 33,33 % |
| Eduard Krause | 0 | 0,00 % |
| Melanie Lingner | 0 | 0,00 % |

| | Anzahl | Prozent |
|--|--------|---------|
| Jürgen Thielecke | 0 | 0,00 % |
| Eugenea Rangosch | 0 | 0,00 % |
| Martin Schacht | 0 | 0,00 % |
| Alexander Pohl | 0 | 0,00 % |
| Ryszard Nowak | 0 | 0,00 % |
| Artur Juskys | 0 | 0,00 % |
| Adalbert Roszkowski | 0 | 0,00 % |
| Karl-Heinz Pelikan | 0 | 0,00 % |
| Vanessa Völkel | 0 | 0,00 % |
| Adrian Nowak | 0 | 0,00 % |
| Sabine Födisch-Rüstig | 3 | 33,33 % |
| DIE LINKE - Summe Partei- und Kandidaten-Stimmen | 33 | 4,50 % |
| DIE LINKE - Stimmen für die Partei | 5 | 0,68 % |
| DIE LINKE - Summe Kandidaten-Stimmen | 28 | 3,82 % |
| Berndt Roick | 4 | 14,29 % |
| Hakan Ay | 3 | 10,71 % |
| Cem Ince | 0 | 0,00 % |
| Christos Paralıs | 8 | 28,57 % |
| Emrah Durmaz | 1 | 3,57 % |
| Werner Kubıtza | 2 | 7,14 % |
| Adnan Muhemed | 0 | 0,00 % |
| Patrick Stöhr | 0 | 0,00 % |
| Kamil Gömleksiz | 0 | 0,00 % |
| Pierre Küch | 0 | 0,00 % |
| Abdellatif Fakhro | 0 | 0,00 % |
| Selahettin Ince | 10 | 35,71 % |
| FDP - Summe Partei- und Kandidaten-Stimmen | 42 | 5,73 % |
| FDP - Stimmen für die Partei | 32 | 4,37 % |
| FDP - Summe Kandidaten-Stimmen | 10 | 1,36 % |
| Bianca Bärecke-Rentrop | 2 | 20,00 % |
| Rainer Koch | 0 | 0,00 % |
| Martin Boettcher | 0 | 0,00 % |
| Dr. Wolfgang Sonntag | 4 | 40,00 % |
| Sascha Ordowski | 1 | 10,00 % |
| Matthias Tammling | 3 | 30,00 % |
| AfD - Summe Partei- und Kandidaten-Stimmen | 124 | 16,92 % |

| | Anzahl | Prozent |
|---|--------|----------|
| AfD - Stimmen für die Partei | 57 | 7,78 % |
| AfD - Summe Kandidaten-Stimmen | 67 | 9,14 % |
| Georg Schmalz | 21 | 31,34 % |
| Thomas-Peter Disselhoff | 18 | 26,87 % |
| Claus Hähn | 6 | 8,96 % |
| Andreas Knopp | 4 | 5,97 % |
| Vadim Walter | 3 | 4,48 % |
| Patricia Mair | 15 | 22,39 % |
| dieBasis LV Niedersachsen - Summe Partei- und Kandidaten-Stimmen | 1 | 0,14 % |
| dieBasis LV Niedersachsen - Stimmen für die Partei | 1 | 0,14 % |
| dieBasis LV Niedersachsen - Summe Kandidaten-Stimmen | 0 | 0,00 % |
| Wolfgang Sonnabend | 0 | --- |
| FREIE WÄHLER - Summe Partei- und Kandidaten-Stimmen | 25 | 3,41 % |
| FREIE WÄHLER - Stimmen für die Partei | 22 | 3,00 % |
| FREIE WÄHLER - Summe Kandi- daten-Stimmen | 3 | 0,41 % |
| Hans-Jürgen Wüste | 3 | 100,00 % |

Stadt Salzgitter - Lebenstedt 7 Ortsratswahl 12.09.2021



SPD = Sozialdemokratische Partei Deutschlands

CDU = Christlich Demokratische Union Deutschlands in Niedersachsen

GRÜNE = BÜNDNIS 90/DIE GRÜNEN

M.B.S. = Freie Wählergemeinschaft Mündiger Bürger Salzgitter


FDP = Freie Demokratische Partei

AfD = Alternative für Deutschland

dieBasis LV Niedersachsen = Basisdemokratische Partei Deutschland Landesverband Niedersachsen

FREIE WÄHLER = FREIE WÄHLER Niedersachsen

Wahlbeteiligung



votemanager.de | 16.09.2021 10:59 Uhr

Lebenstedt 8

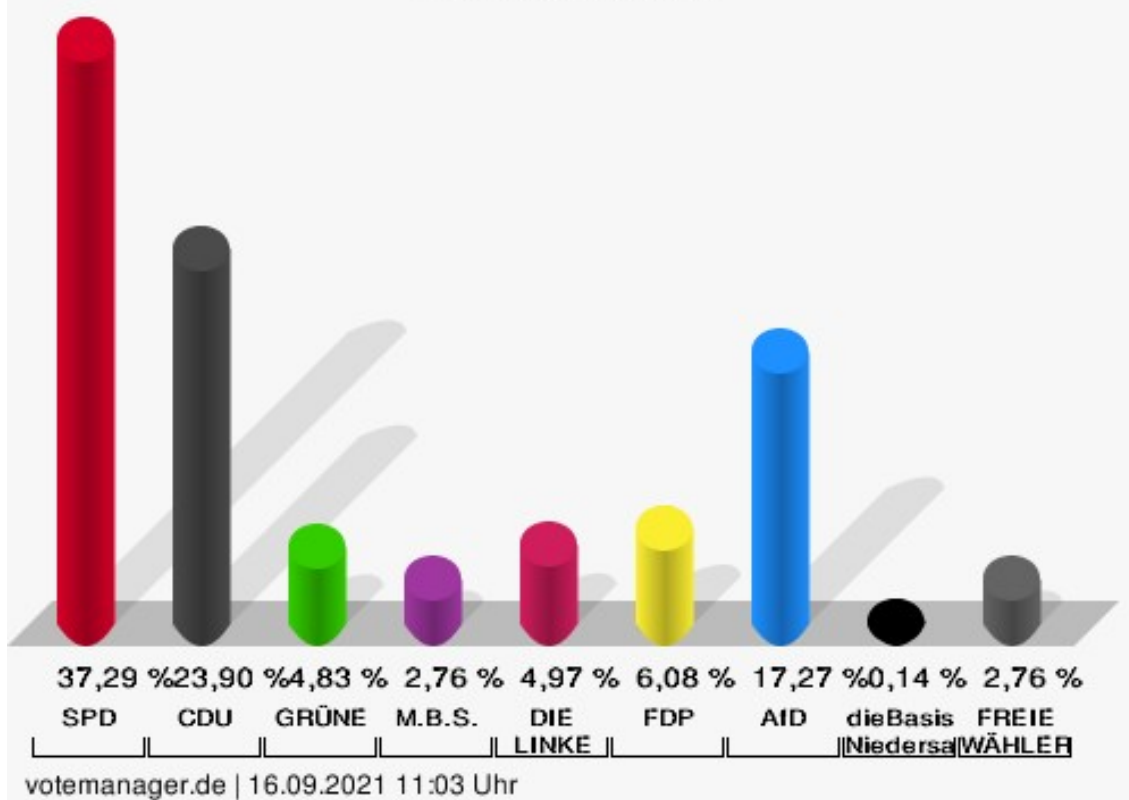
| | Anzahl | Prozent |
|--|--------|---------|
| SPD - Summe Partei- und Kandidaten-Stimmen | 270 | 37,29 % |
| SPD - Stimmen für die Partei | 137 | 18,92 % |
| SPD - Summe Kandidaten-Stimmen | 133 | 18,37 % |
| Werner Müller | 27 | 20,30 % |
| Muzaffer Perik | 10 | 7,52 % |
| Abdulgaki Ay | 8 | 6,02 % |
| Sabine Reinecke | 3 | 2,26 % |
| Tim Lolies | 7 | 5,26 % |
| Thorsten Schleining | 14 | 10,53 % |
| Alexander Hanne | 8 | 6,02 % |
| Amal El Dorr | 0 | 0,00 % |
| Hicham El Kurdi | 0 | 0,00 % |
| Dieter Kömpel | 0 | 0,00 % |
| Sebastian Edinger | 3 | 2,26 % |
| Hartmut Elbnick | 0 | 0,00 % |
| Orhun Karaman | 17 | 12,78 % |
| Adel Tarchouni | 0 | 0,00 % |
| Stephanie Thiel | 2 | 1,50 % |
| Brigitte Militschenko | 10 | 7,52 % |
| Peter Zielinski | 0 | 0,00 % |
| Andre Broß | 1 | 0,75 % |
| Detlef Dowald | 3 | 2,26 % |
| Ulrich Leidecker | 1 | 0,75 % |
| Tobias Bey | 0 | 0,00 % |
| Hans-Georg Tschiersch | 0 | 0,00 % |
| Michael Loos | 6 | 4,51 % |
| Wilfried Pollmann | 7 | 5,26 % |
| Susanne Erdmann | 1 | 0,75 % |
| Siegfried Diepold | 4 | 3,01 % |
| Michael Jakobke | 0 | 0,00 % |
| Josef Keller | 1 | 0,75 % |
| CDU - Summe Partei- und Kandidaten-Stimmen | 173 | 23,90 % |
| CDU - Stimmen für die Partei | 87 | 12,02 % |
| CDU - Summe Kandidaten-Stimmen | 86 | 11,88 % |
| Eugen Schmidt | 11 | 12,79 % |
| Hans Versteegen | 19 | 22,09 % |

| | Anzahl | Prozent |
|---|--------|---------|
| Jessica Papenberg | 6 | 6,98 % |
| Markus Büyükkalay | 3 | 3,49 % |
| Stefani Steckhan | 6 | 6,98 % |
| Holger Lindenberg | 1 | 1,16 % |
| Alfred Herudek | 0 | 0,00 % |
| Gianluca Calabrese | 6 | 6,98 % |
| Çigdem Kaya | 4 | 4,65 % |
| Tobias Schauf | 4 | 4,65 % |
| Norbert Tönnies | 0 | 0,00 % |
| Waldemar Sorokin | 1 | 1,16 % |
| Christian Herzog | 1 | 1,16 % |
| Klaus Katzbach | 3 | 3,49 % |
| Adrian Guttkowski | 0 | 0,00 % |
| Guido Lücke | 21 | 24,42 % |
| GRÜNE - Summe Partei- und Kandidaten-Stimmen | 35 | 4,83 % |
| GRÜNE - Stimmen für die Partei | 25 | 3,45 % |
| GRÜNE - Summe Kandidaten-Stimmen | 10 | 1,38 % |
| Claudia Bautz | 3 | 30,00 % |
| Michael Dröse | 1 | 10,00 % |
| Nele Brinschwitz | 2 | 20,00 % |
| Patrick Kolzuniak | 0 | 0,00 % |
| Irene Wintjen | 0 | 0,00 % |
| Sascha Pitkamin | 0 | 0,00 % |
| Harald Wintjen | 0 | 0,00 % |
| Wolfgang Rosenthal | 0 | 0,00 % |
| Jacek Kozok | 0 | 0,00 % |
| Marcel Bürger | 4 | 40,00 % |
| M.B.S. - Summe Partei- und Kandidaten-Stimmen | 20 | 2,76 % |
| M.B.S. - Stimmen für die Partei | 5 | 0,69 % |
| M.B.S. - Summe Kandidaten-Stimmen | 15 | 2,07 % |
| Horst Rubin | 7 | 46,67 % |
| Heinz Kluske | 1 | 6,67 % |
| Peter Baule | 2 | 13,33 % |
| Michael Müller | 0 | 0,00 % |
| Friedel Schulze | 0 | 0,00 % |
| Eduard Krause | 0 | 0,00 % |
| Melanie Lingner | 1 | 6,67 % |

| | Anzahl | Prozent |
|--|--------|---------|
| Jürgen Thielecke | 0 | 0,00 % |
| Eugenea Rangosch | 0 | 0,00 % |
| Martin Schacht | 0 | 0,00 % |
| Alexander Pohl | 0 | 0,00 % |
| Ryszard Nowak | 0 | 0,00 % |
| Artur Juskys | 0 | 0,00 % |
| Adalbert Roszkowski | 0 | 0,00 % |
| Karl-Heinz Pelikan | 4 | 26,67 % |
| Vanessa Völkel | 0 | 0,00 % |
| Adrian Nowak | 0 | 0,00 % |
| Sabine Födisch-Rüstig | 0 | 0,00 % |
| DIE LINKE - Summe Partei- und Kandidaten-Stimmen | 36 | 4,97 % |
| DIE LINKE - Stimmen für die Partei | 17 | 2,35 % |
| DIE LINKE - Summe Kandidaten-Stimmen | 19 | 2,62 % |
| Berndt Roick | 1 | 5,26 % |
| Hakan Ay | 0 | 0,00 % |
| Cem Ince | 3 | 15,79 % |
| Christos Paralıs | 0 | 0,00 % |
| Emrah Durmaz | 3 | 15,79 % |
| Werner Kubıtza | 1 | 5,26 % |
| Adnan Muhemed | 0 | 0,00 % |
| Patrick Stöhr | 0 | 0,00 % |
| Kamil Gömleksiz | 0 | 0,00 % |
| Pierre Küch | 0 | 0,00 % |
| Abdellatif Fakhro | 0 | 0,00 % |
| Selahettin Ince | 11 | 57,89 % |
| FDP - Summe Partei- und Kandidaten-Stimmen | 44 | 6,08 % |
| FDP - Stimmen für die Partei | 38 | 5,25 % |
| FDP - Summe Kandidaten-Stimmen | 6 | 0,83 % |
| Bianca Bärecke-Rentrop | 5 | 83,33 % |
| Rainer Koch | 1 | 16,67 % |
| Martin Boettcher | 0 | 0,00 % |
| Dr. Wolfgang Sonntag | 0 | 0,00 % |
| Sascha Ordowski | 0 | 0,00 % |
| Matthias Tammling | 0 | 0,00 % |
| AfD - Summe Partei- und Kandidaten-Stimmen | 125 | 17,27 % |

| | Anzahl | Prozent |
|---|--------|----------|
| AfD - Stimmen für die Partei | 94 | 12,98 % |
| AfD - Summe Kandidaten-Stimmen | 31 | 4,28 % |
| Georg Schmalz | 11 | 35,48 % |
| Thomas-Peter Disselhoff | 14 | 45,16 % |
| Claus Hähn | 3 | 9,68 % |
| Andreas Knopp | 1 | 3,23 % |
| Vadim Walter | 0 | 0,00 % |
| Patricia Mair | 2 | 6,45 % |
| dieBasis LV Niedersachsen - Summe Partei- und Kandidaten-Stimmen | 1 | 0,14 % |
| dieBasis LV Niedersachsen - Stimmen für die Partei | 1 | 0,14 % |
| dieBasis LV Niedersachsen - Summe Kandidaten-Stimmen | 0 | 0,00 % |
| Wolfgang Sonnabend | 0 | --- |
| FREIE WÄHLER - Summe Partei- und Kandidaten-Stimmen | 20 | 2,76 % |
| FREIE WÄHLER - Stimmen für die Partei | 6 | 0,83 % |
| FREIE WÄHLER - Summe Kandi- daten-Stimmen | 14 | 1,93 % |
| Hans-Jürgen Wüste | 14 | 100,00 % |

Stadt Salzgitter - Lebenstedt 8 Ortsratswahl 12.09.2021



SPD = Sozialdemokratische Partei Deutschlands

CDU = Christlich Demokratische Union Deutschlands in Niedersachsen

GRÜNE = BÜNDNIS 90/DIE GRÜNEN

M.B.S. = Freie Wählergemeinschaft Mündiger Bürger Salzgitter

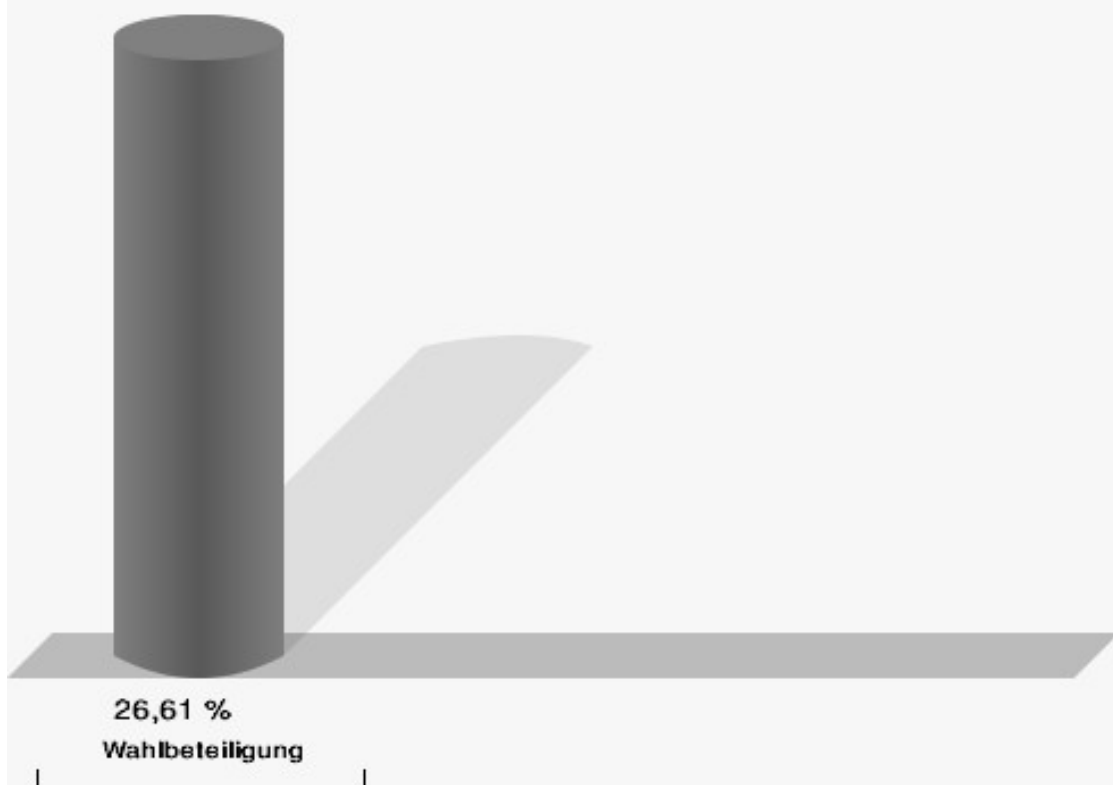
FDP = Freie Demokratische Partei

AfD = Alternative für Deutschland

dieBasis LV Niedersachsen = Basisdemokratische Partei Deutschland Landesverband Niedersachsen

FREIE WÄHLER = FREIE WÄHLER Niedersachsen

Wahlbeteiligung



votemanager.de | 16.09.2021 11:03 Uhr

Lebenstedt 9

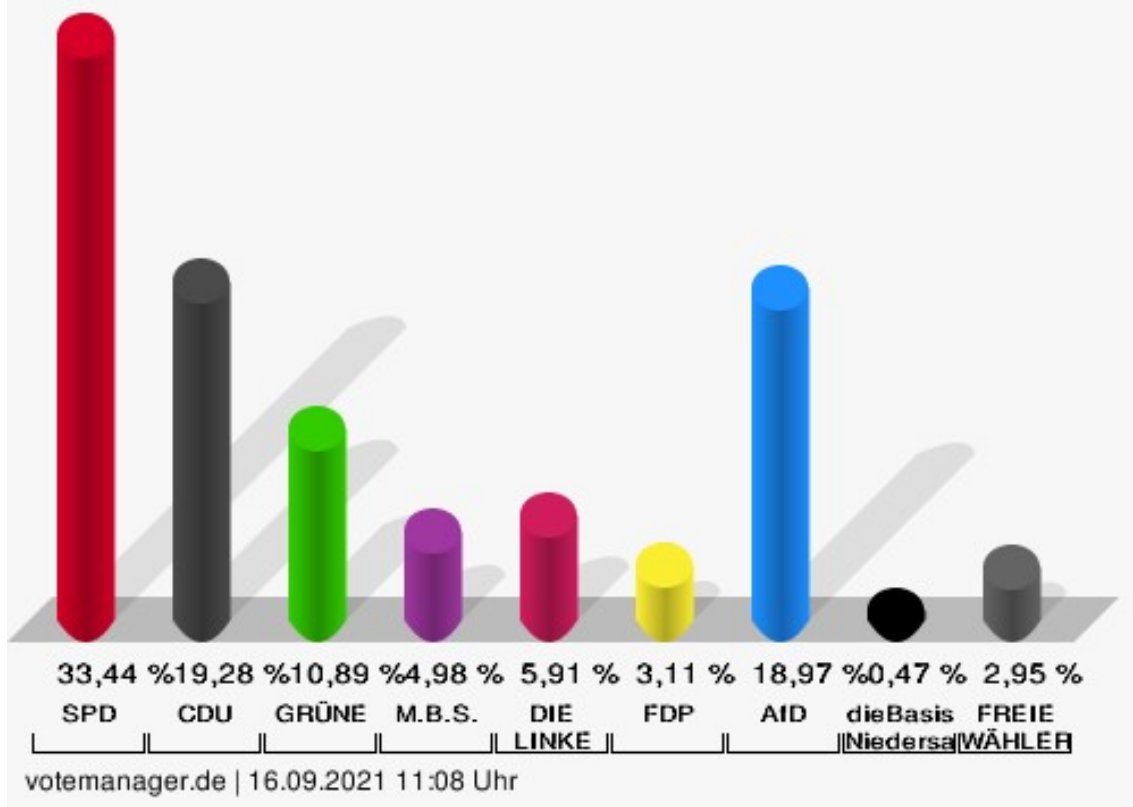
| | Anzahl | Prozent |
|--|--------|---------|
| SPD - Summe Partei- und Kandidaten-Stimmen | 215 | 33,44 % |
| SPD - Stimmen für die Partei | 121 | 18,82 % |
| SPD - Summe Kandidaten-Stimmen | 94 | 14,62 % |
| Werner Müller | 24 | 25,53 % |
| Muzaffer Perik | 8 | 8,51 % |
| Abdulgaki Ay | 3 | 3,19 % |
| Sabine Reinecke | 5 | 5,32 % |
| Tim Lolies | 5 | 5,32 % |
| Thorsten Schleining | 7 | 7,45 % |
| Alexander Hanne | 2 | 2,13 % |
| Amal El Dorr | 4 | 4,26 % |
| Hicham El Kurdi | 4 | 4,26 % |
| Dieter Kömpel | 1 | 1,06 % |
| Sebastian Edinger | 0 | 0,00 % |
| Hartmut Elbnick | 1 | 1,06 % |
| Orhun Karaman | 0 | 0,00 % |
| Adel Tarchouni | 2 | 2,13 % |
| Stephanie Thiel | 2 | 2,13 % |
| Brigitte Militschenko | 1 | 1,06 % |
| Peter Zielinski | 1 | 1,06 % |
| Andre Broß | 1 | 1,06 % |
| Detlef Dowald | 0 | 0,00 % |
| Ulrich Leidecker | 1 | 1,06 % |
| Tobias Bey | 5 | 5,32 % |
| Hans-Georg Tschiersch | 4 | 4,26 % |
| Michael Loos | 0 | 0,00 % |
| Wilfried Pollmann | 2 | 2,13 % |
| Susanne Erdmann | 11 | 11,70 % |
| Siegfried Diepold | 0 | 0,00 % |
| Michael Jakubke | 0 | 0,00 % |
| Josef Keller | 0 | 0,00 % |
| CDU - Summe Partei- und Kandidaten-Stimmen | 124 | 19,28 % |
| CDU - Stimmen für die Partei | 45 | 7,00 % |
| CDU - Summe Kandidaten-Stimmen | 79 | 12,29 % |
| Eugen Schmidt | 10 | 12,66 % |
| Hans Versteegen | 12 | 15,19 % |

| | Anzahl | Prozent |
|---|--------|---------|
| Jessica Papenberg | 1 | 1,27 % |
| Markus Büyükkaltay | 9 | 11,39 % |
| Stefani Steckhan | 1 | 1,27 % |
| Holger Lindenberg | 4 | 5,06 % |
| Alfred Herudek | 1 | 1,27 % |
| Gianluca Calabrese | 12 | 15,19 % |
| Çigdem Kaya | 3 | 3,80 % |
| Tobias Schauf | 1 | 1,27 % |
| Norbert Tönnies | 1 | 1,27 % |
| Waldemar Sorokin | 3 | 3,80 % |
| Christian Herzog | 1 | 1,27 % |
| Klaus Katzbach | 0 | 0,00 % |
| Adrian Guttkowski | 6 | 7,59 % |
| Guido Lücke | 14 | 17,72 % |
| GRÜNE - Summe Partei- und Kandidaten-Stimmen | 70 | 10,89 % |
| GRÜNE - Stimmen für die Partei | 41 | 6,38 % |
| GRÜNE - Summe Kandidaten-Stimmen | 29 | 4,51 % |
| Claudia Bautz | 2 | 6,90 % |
| Michael Dröse | 4 | 13,79 % |
| Nele Brinschwitz | 4 | 13,79 % |
| Patrick Kolzuniak | 1 | 3,45 % |
| Irene Wintjen | 1 | 3,45 % |
| Sascha Pitkamin | 8 | 27,59 % |
| Harald Wintjen | 1 | 3,45 % |
| Wolfgang Rosenthal | 0 | 0,00 % |
| Jacek Kozok | 0 | 0,00 % |
| Marcel Bürger | 8 | 27,59 % |
| M.B.S. - Summe Partei- und Kandidaten-Stimmen | 32 | 4,98 % |
| M.B.S. - Stimmen für die Partei | 20 | 3,11 % |
| M.B.S. - Summe Kandidaten-Stimmen | 12 | 1,87 % |
| Horst Rubin | 3 | 25,00 % |
| Heinz Kluske | 6 | 50,00 % |
| Peter Baule | 0 | 0,00 % |
| Michael Müller | 0 | 0,00 % |
| Friedel Schulze | 0 | 0,00 % |
| Eduard Krause | 1 | 8,33 % |
| Melanie Lingner | 0 | 0,00 % |

| | Anzahl | Prozent |
|--|--------|---------|
| Jürgen Thielecke | 0 | 0,00 % |
| Eugenea Rangosch | 0 | 0,00 % |
| Martin Schacht | 0 | 0,00 % |
| Alexander Pohl | 0 | 0,00 % |
| Ryszard Nowak | 0 | 0,00 % |
| Artur Juskys | 0 | 0,00 % |
| Adalbert Roszkowski | 0 | 0,00 % |
| Karl-Heinz Pelikan | 0 | 0,00 % |
| Vanessa Völkel | 0 | 0,00 % |
| Adrian Nowak | 2 | 16,67 % |
| Sabine Födisch-Rüstig | 0 | 0,00 % |
| DIE LINKE - Summe Partei- und Kandidaten-Stimmen | 38 | 5,91 % |
| DIE LINKE - Stimmen für die Partei | 12 | 1,87 % |
| DIE LINKE - Summe Kandidaten-Stimmen | 26 | 4,04 % |
| Berndt Roick | 0 | 0,00 % |
| Hakan Ay | 1 | 3,85 % |
| Cem Ince | 0 | 0,00 % |
| Christos Paralıs | 7 | 26,92 % |
| Emrah Durmaz | 0 | 0,00 % |
| Werner Kubıtza | 3 | 11,54 % |
| Adnan Muhemed | 0 | 0,00 % |
| Patrick Stöhr | 0 | 0,00 % |
| Kamil Gömleksız | 1 | 3,85 % |
| Pierre Kűch | 3 | 11,54 % |
| Abdellatif Fakhro | 0 | 0,00 % |
| Selahettin Ince | 11 | 42,31 % |
| FDP - Summe Partei- und Kandidaten-Stimmen | 20 | 3,11 % |
| FDP - Stimmen für die Partei | 15 | 2,33 % |
| FDP - Summe Kandidaten-Stimmen | 5 | 0,78 % |
| Bianca Bärecke-Rentrop | 4 | 80,00 % |
| Rainer Koch | 1 | 20,00 % |
| Martin Boettcher | 0 | 0,00 % |
| Dr. Wolfgang Sonntag | 0 | 0,00 % |
| Sascha Ordowski | 0 | 0,00 % |
| Matthias Tammling | 0 | 0,00 % |
| AfD - Summe Partei- und Kandidaten-Stimmen | 122 | 18,97 % |

| | Anzahl | Prozent |
|---|--------|----------|
| AfD - Stimmen für die Partei | 90 | 14,00 % |
| AfD - Summe Kandidaten-Stimmen | 32 | 4,98 % |
| Georg Schmalz | 9 | 28,13 % |
| Thomas-Peter Disselhoff | 5 | 15,63 % |
| Claus Hähn | 3 | 9,38 % |
| Andreas Knopp | 4 | 12,50 % |
| Vadim Walter | 0 | 0,00 % |
| Patricia Mair | 11 | 34,38 % |
| dieBasis LV Niedersachsen - Summe Partei- und Kandidaten-Stimmen | 3 | 0,47 % |
| dieBasis LV Niedersachsen - Stimmen für die Partei | 3 | 0,47 % |
| dieBasis LV Niedersachsen - Summe Kandidaten-Stimmen | 0 | 0,00 % |
| Wolfgang Sonnabend | 0 | --- |
| FREIE WÄHLER - Summe Partei- und Kandidaten-Stimmen | 19 | 2,95 % |
| FREIE WÄHLER - Stimmen für die Partei | 16 | 2,49 % |
| FREIE WÄHLER - Summe Kandi- daten-Stimmen | 3 | 0,47 % |
| Hans-Jürgen Wüste | 3 | 100,00 % |

Stadt Salzgitter - Lebenstedt 9 Ortsratswahl 12.09.2021



SPD = Sozialdemokratische Partei Deutschlands

CDU = Christlich Demokratische Union Deutschlands in Niedersachsen

GRÜNE = BÜNDNIS 90/DIE GRÜNEN

M.B.S. = Freie Wählergemeinschaft Mündiger Bürger Salzgitter


FDP = Freie Demokratische Partei

AfD = Alternative für Deutschland

dieBasis LV Niedersachsen = Basisdemokratische Partei Deutschland Landesverband Niedersachsen

FREIE WÄHLER = FREIE WÄHLER Niedersachsen

Wahlbeteiligung



votemanager.de | 16.09.2021 11:08 Uhr

Lebenstedt 10

| | Anzahl | Prozent |
|--|--------|---------|
| SPD - Summe Partei- und Kandidaten-Stimmen | 282 | 31,13 % |
| SPD - Stimmen für die Partei | 131 | 14,46 % |
| SPD - Summe Kandidaten-Stimmen | 151 | 16,67 % |
| Werner Müller | 15 | 9,93 % |
| Muzaffer Perik | 9 | 5,96 % |
| Abdulgaki Ay | 9 | 5,96 % |
| Sabine Reinecke | 9 | 5,96 % |
| Tim Lolies | 10 | 6,62 % |
| Thorsten Schleining | 5 | 3,31 % |
| Alexander Hanne | 1 | 0,66 % |
| Amal El Dorr | 13 | 8,61 % |
| Hicham El Kurdi | 4 | 2,65 % |
| Dieter Kömpel | 14 | 9,27 % |
| Sebastian Edinger | 0 | 0,00 % |
| Hartmut Elbnick | 0 | 0,00 % |
| Orhun Karaman | 1 | 0,66 % |
| Adel Tarchouni | 1 | 0,66 % |
| Stephanie Thiel | 5 | 3,31 % |
| Brigitte Militschenko | 0 | 0,00 % |
| Peter Zielinski | 10 | 6,62 % |
| Andre Broß | 0 | 0,00 % |
| Detlef Dowald | 0 | 0,00 % |
| Ulrich Leidecker | 5 | 3,31 % |
| Tobias Bey | 2 | 1,32 % |
| Hans-Georg Tschiersch | 1 | 0,66 % |
| Michael Loos | 8 | 5,30 % |
| Wilfried Pollmann | 8 | 5,30 % |
| Susanne Erdmann | 17 | 11,26 % |
| Siegfried Diepold | 1 | 0,66 % |
| Michael Jakubke | 0 | 0,00 % |
| Josef Keller | 3 | 1,99 % |
| CDU - Summe Partei- und Kandidaten-Stimmen | 235 | 25,94 % |
| CDU - Stimmen für die Partei | 133 | 14,68 % |
| CDU - Summe Kandidaten-Stimmen | 102 | 11,26 % |
| Eugen Schmidt | 9 | 8,82 % |
| Hans Versteegen | 9 | 8,82 % |

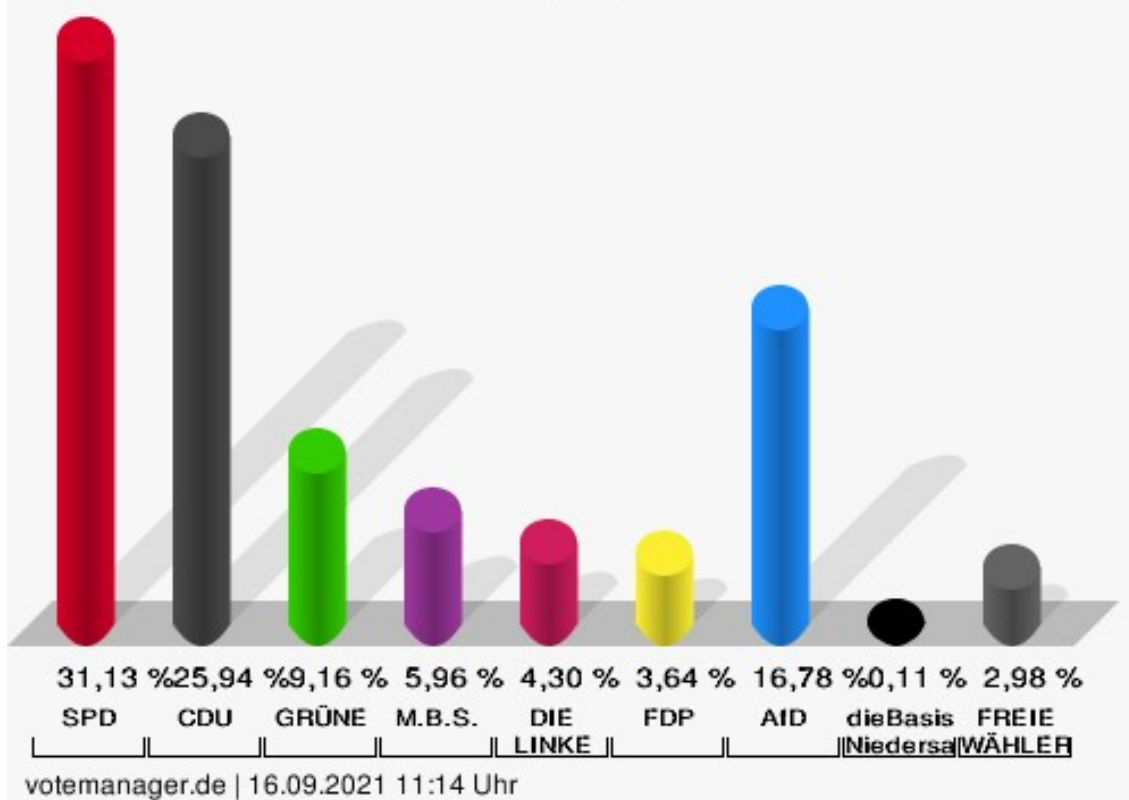
| | Anzahl | Prozent |
|---|--------|---------|
| Jessica Papenberg | 10 | 9,80 % |
| Markus Büyükkaltay | 5 | 4,90 % |
| Stefani Steckhan | 3 | 2,94 % |
| Holger Lindenberg | 2 | 1,96 % |
| Alfred Herudek | 4 | 3,92 % |
| Gianluca Calabrese | 4 | 3,92 % |
| Çigdem Kaya | 8 | 7,84 % |
| Tobias Schauf | 11 | 10,78 % |
| Norbert Tönnies | 3 | 2,94 % |
| Waldemar Sorokin | 0 | 0,00 % |
| Christian Herzog | 2 | 1,96 % |
| Klaus Katzbach | 0 | 0,00 % |
| Adrian Guttkowski | 0 | 0,00 % |
| Guido Löcke | 32 | 31,37 % |
| GRÜNE - Summe Partei- und Kandidaten-Stimmen | 83 | 9,16 % |
| GRÜNE - Stimmen für die Partei | 53 | 5,85 % |
| GRÜNE - Summe Kandidaten-Stimmen | 30 | 3,31 % |
| Claudia Bautz | 3 | 10,00 % |
| Michael Dröse | 4 | 13,33 % |
| Nele Brinschwitz | 3 | 10,00 % |
| Patrick Kolzuniak | 0 | 0,00 % |
| Irene Wintjen | 0 | 0,00 % |
| Sascha Pitkamin | 7 | 23,33 % |
| Harald Wintjen | 0 | 0,00 % |
| Wolfgang Rosenthal | 0 | 0,00 % |
| Jacek Kozok | 3 | 10,00 % |
| Marcel Bürger | 10 | 33,33 % |
| M.B.S. - Summe Partei- und Kandidaten-Stimmen | 54 | 5,96 % |
| M.B.S. - Stimmen für die Partei | 30 | 3,31 % |
| M.B.S. - Summe Kandidaten-Stimmen | 24 | 2,65 % |
| Horst Rubin | 8 | 33,33 % |
| Heinz Kluske | 1 | 4,17 % |
| Peter Baule | 3 | 12,50 % |
| Michael Müller | 2 | 8,33 % |
| Friedel Schulze | 0 | 0,00 % |
| Eduard Krause | 3 | 12,50 % |
| Melanie Lingner | 2 | 8,33 % |

| | Anzahl | Prozent |
|--|--------|---------|
| Jürgen Thielecke | 0 | 0,00 % |
| Eugenea Rangosch | 0 | 0,00 % |
| Martin Schacht | 1 | 4,17 % |
| Alexander Pohl | 0 | 0,00 % |
| Ryszard Nowak | 0 | 0,00 % |
| Artur Juskys | 0 | 0,00 % |
| Adalbert Roszkowski | 0 | 0,00 % |
| Karl-Heinz Pelikan | 1 | 4,17 % |
| Vanessa Völkel | 2 | 8,33 % |
| Adrian Nowak | 0 | 0,00 % |
| Sabine Födisch-Rüstig | 1 | 4,17 % |
| DIE LINKE - Summe Partei- und Kandidaten-Stimmen | 39 | 4,30 % |
| DIE LINKE - Stimmen für die Partei | 4 | 0,44 % |
| DIE LINKE - Summe Kandidaten-Stimmen | 35 | 3,86 % |
| Berndt Roick | 0 | 0,00 % |
| Hakan Ay | 1 | 2,86 % |
| Cem Ince | 3 | 8,57 % |
| Christos Paralıs | 3 | 8,57 % |
| Emrah Durmaz | 0 | 0,00 % |
| Werner Kubıtza | 1 | 2,86 % |
| Adnan Muhemed | 2 | 5,71 % |
| Patrick Stöhr | 0 | 0,00 % |
| Kamil Gömleksiz | 0 | 0,00 % |
| Pierre Küch | 2 | 5,71 % |
| Abdellatif Fakhro | 0 | 0,00 % |
| Selahettin Ince | 23 | 65,71 % |
| FDP - Summe Partei- und Kandidaten-Stimmen | 33 | 3,64 % |
| FDP - Stimmen für die Partei | 24 | 2,65 % |
| FDP - Summe Kandidaten-Stimmen | 9 | 0,99 % |
| Bianca Bärecke-Rentrop | 6 | 66,67 % |
| Rainer Koch | 1 | 11,11 % |
| Martin Boettcher | 0 | 0,00 % |
| Dr. Wolfgang Sonntag | 1 | 11,11 % |
| Sascha Ordowski | 1 | 11,11 % |
| Matthias Tammling | 0 | 0,00 % |
| AfD - Summe Partei- und Kandidaten-Stimmen | 152 | 16,78 % |

| | Anzahl | Prozent |
|---|--------|----------|
| AfD - Stimmen für die Partei | 103 | 11,37 % |
| AfD - Summe Kandidaten-Stimmen | 49 | 5,41 % |
| Georg Schmalz | 8 | 16,33 % |
| Thomas-Peter Disselhoff | 20 | 40,82 % |
| Claus Hähn | 6 | 12,24 % |
| Andreas Knopp | 8 | 16,33 % |
| Vadim Walter | 2 | 4,08 % |
| Patricia Mair | 5 | 10,20 % |
| dieBasis LV Niedersachsen - Summe Partei- und Kandidaten-Stimmen | 1 | 0,11 % |
| dieBasis LV Niedersachsen - Stimmen für die Partei | 0 | 0,00 % |
| dieBasis LV Niedersachsen - Summe Kandidaten-Stimmen | 1 | 0,11 % |
| Wolfgang Sonnabend | 1 | 100,00 % |
| FREIE WÄHLER - Summe Partei- und Kandidaten-Stimmen | 27 | 2,98 % |
| FREIE WÄHLER - Stimmen für die Partei | 17 | 1,88 % |
| FREIE WÄHLER - Summe Kandi- daten-Stimmen | 10 | 1,10 % |
| Hans-Jürgen Wüste | 10 | 100,00 % |

Stadt Salzgitter - Lebenstedt 10

Ortsratswahl 12.09.2021



SPD = Sozialdemokratische Partei Deutschlands

CDU = Christlich Demokratische Union Deutschlands in Niedersachsen

GRÜNE = BÜNDNIS 90/DIE GRÜNEN

M.B.S. = Freie Wählergemeinschaft Mündiger Bürger Salzgitter

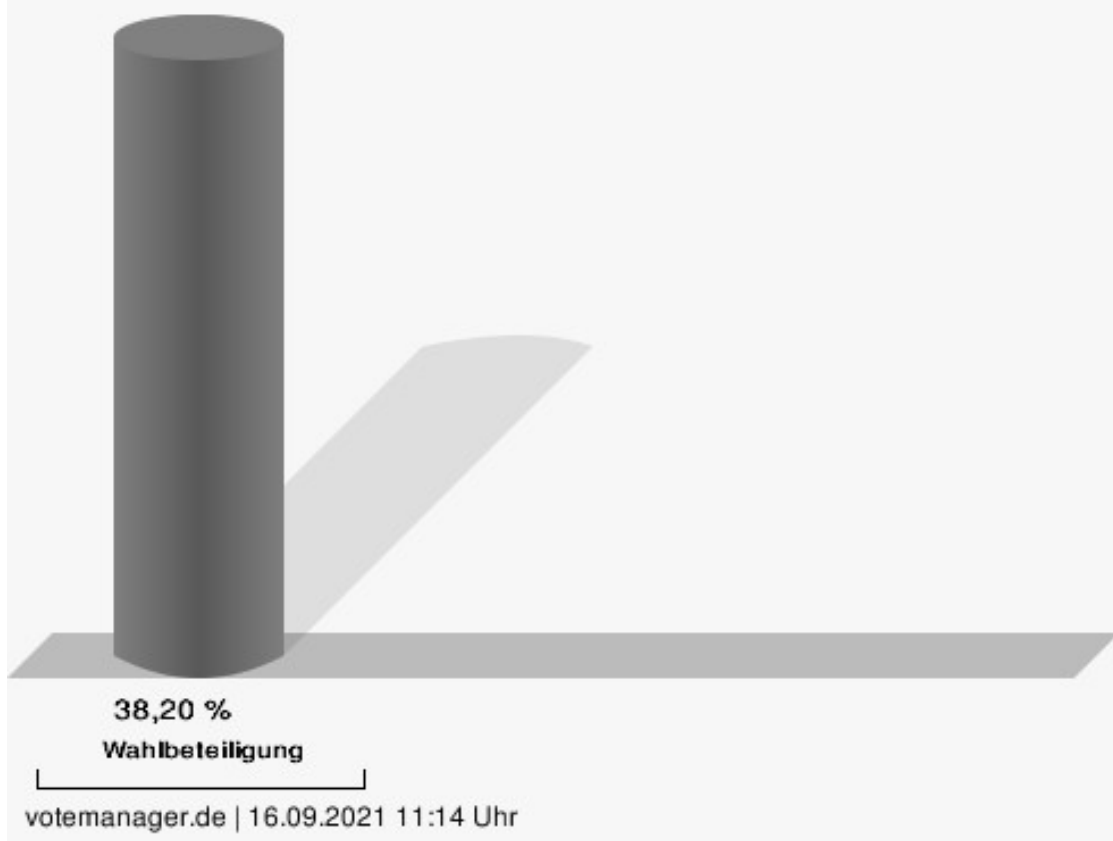
FDP = Freie Demokratische Partei

AfD = Alternative für Deutschland

dieBasis LV Niedersachsen = Basisdemokratische Partei Deutschland Landesverband Niedersachsen

FREIE WÄHLER = FREIE WÄHLER Niedersachsen

Wahlbeteiligung



Lebenstedt 11

| | Anzahl | Prozent |
|--|--------|---------|
| SPD - Summe Partei- und Kandidaten-Stimmen | 326 | 37,95 % |
| SPD - Stimmen für die Partei | 170 | 19,79 % |
| SPD - Summe Kandidaten-Stimmen | 156 | 18,16 % |
| Werner Müller | 20 | 12,82 % |
| Muzaffer Perik | 9 | 5,77 % |
| Abdulgaki Ay | 12 | 7,69 % |
| Sabine Reinecke | 8 | 5,13 % |
| Tim Lokies | 10 | 6,41 % |
| Thorsten Schleining | 2 | 1,28 % |
| Alexander Hanne | 4 | 2,56 % |
| Amal El Dorr | 11 | 7,05 % |
| Hicham El Kurdi | 6 | 3,85 % |
| Dieter Kömpel | 0 | 0,00 % |
| Sebastian Edinger | 2 | 1,28 % |
| Hartmut Elbnick | 1 | 0,64 % |
| Orhun Karaman | 8 | 5,13 % |
| Adel Tarchouni | 1 | 0,64 % |
| Stephanie Thiel | 4 | 2,56 % |
| Brigitte Militschenko | 3 | 1,92 % |
| Peter Zielinski | 2 | 1,28 % |
| Andre Broß | 6 | 3,85 % |
| Detlef Dowald | 1 | 0,64 % |
| Ulrich Leidecker | 5 | 3,21 % |
| Tobias Bey | 3 | 1,92 % |
| Hans-Georg Tschiersch | 0 | 0,00 % |
| Michael Loos | 7 | 4,49 % |
| Wilfried Pollmann | 3 | 1,92 % |
| Susanne Erdmann | 22 | 14,10 % |
| Siegfried Diepold | 0 | 0,00 % |
| Michael Jakubke | 0 | 0,00 % |
| Josef Keller | 6 | 3,85 % |
| CDU - Summe Partei- und Kandidaten-Stimmen | 189 | 22,00 % |
| CDU - Stimmen für die Partei | 80 | 9,31 % |
| CDU - Summe Kandidaten-Stimmen | 109 | 12,69 % |
| Eugen Schmidt | 14 | 12,84 % |
| Hans Versteegen | 18 | 16,51 % |

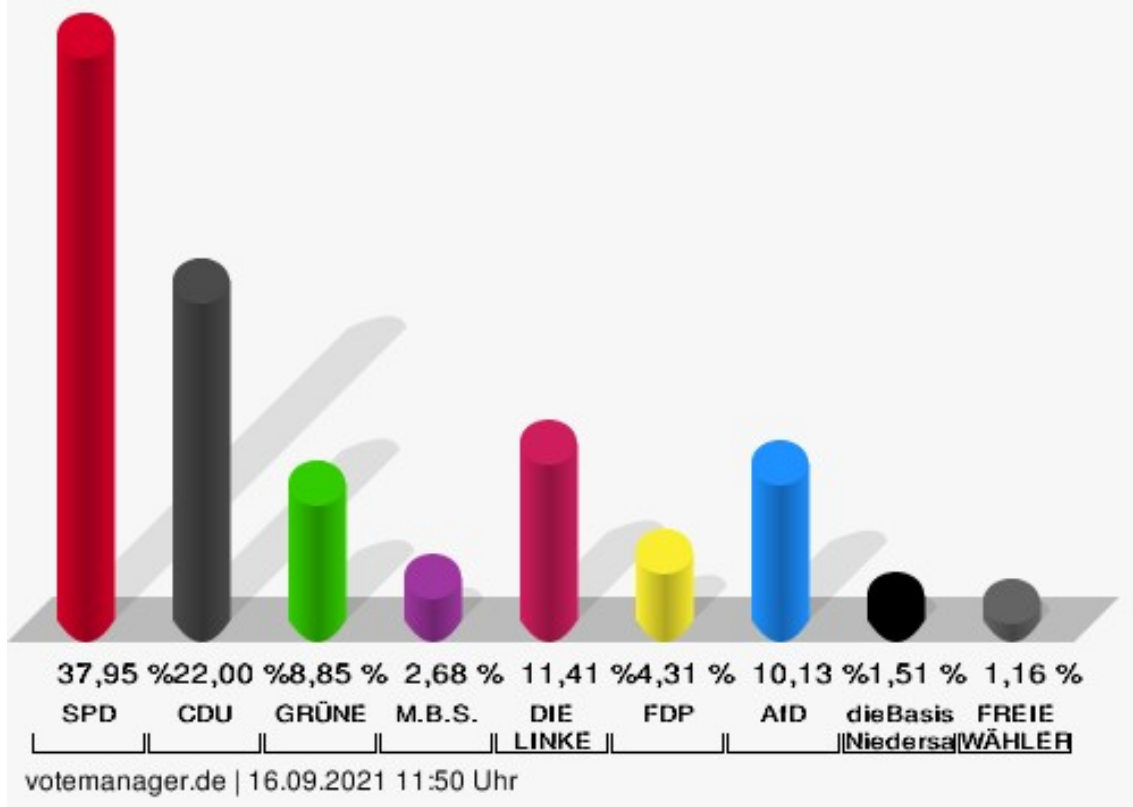
| | Anzahl | Prozent |
|---|--------|---------|
| Jessica Papenberg | 6 | 5,50 % |
| Markus Büyükkaltay | 6 | 5,50 % |
| Stefani Steckhan | 2 | 1,83 % |
| Holger Lindenberg | 0 | 0,00 % |
| Alfred Herudek | 1 | 0,92 % |
| Gianluca Calabrese | 9 | 8,26 % |
| Çigdem Kaya | 2 | 1,83 % |
| Tobias Schauf | 8 | 7,34 % |
| Norbert Tönnies | 0 | 0,00 % |
| Waldemar Sorokin | 5 | 4,59 % |
| Christian Herzog | 3 | 2,75 % |
| Klaus Katzbach | 0 | 0,00 % |
| Adrian Guttkowski | 0 | 0,00 % |
| Guido Löcke | 35 | 32,11 % |
| GRÜNE - Summe Partei- und Kandidaten-Stimmen | 76 | 8,85 % |
| GRÜNE - Stimmen für die Partei | 52 | 6,05 % |
| GRÜNE - Summe Kandidaten-Stimmen | 24 | 2,79 % |
| Claudia Bautz | 5 | 20,83 % |
| Michael Dröse | 0 | 0,00 % |
| Nele Brinschwitz | 2 | 8,33 % |
| Patrick Kolzuniak | 0 | 0,00 % |
| Irene Wintjen | 1 | 4,17 % |
| Sascha Pitkamin | 4 | 16,67 % |
| Harald Wintjen | 6 | 25,00 % |
| Wolfgang Rosenthal | 0 | 0,00 % |
| Jacek Kozok | 1 | 4,17 % |
| Marcel Bürger | 5 | 20,83 % |
| M.B.S. - Summe Partei- und Kandidaten-Stimmen | 23 | 2,68 % |
| M.B.S. - Stimmen für die Partei | 5 | 0,58 % |
| M.B.S. - Summe Kandidaten-Stimmen | 18 | 2,10 % |
| Horst Rubin | 7 | 38,89 % |
| Heinz Kluske | 5 | 27,78 % |
| Peter Baule | 0 | 0,00 % |
| Michael Müller | 0 | 0,00 % |
| Friedel Schulze | 1 | 5,56 % |
| Eduard Krause | 0 | 0,00 % |
| Melanie Lingner | 0 | 0,00 % |

| | Anzahl | Prozent |
|--|--------|---------|
| Jürgen Thielecke | 3 | 16,67 % |
| Eugenea Rangosch | 0 | 0,00 % |
| Martin Schacht | 0 | 0,00 % |
| Alexander Pohl | 0 | 0,00 % |
| Ryszard Nowak | 1 | 5,56 % |
| Artur Juskys | 0 | 0,00 % |
| Adalbert Roszkowski | 0 | 0,00 % |
| Karl-Heinz Pelikan | 0 | 0,00 % |
| Vanessa Völkel | 0 | 0,00 % |
| Adrian Nowak | 1 | 5,56 % |
| Sabine Födisch-Rüstig | 0 | 0,00 % |
| DIE LINKE - Summe Partei- und Kandidaten-Stimmen | 98 | 11,41 % |
| DIE LINKE - Stimmen für die Partei | 46 | 5,36 % |
| DIE LINKE - Summe Kandidaten-Stimmen | 52 | 6,05 % |
| Berndt Roick | 5 | 9,62 % |
| Hakan Ay | 4 | 7,69 % |
| Cem Ince | 5 | 9,62 % |
| Christos Paralıs | 3 | 5,77 % |
| Emrah Durmaz | 0 | 0,00 % |
| Werner Kubıtza | 1 | 1,92 % |
| Adnan Muhemed | 0 | 0,00 % |
| Patrick Stöhr | 1 | 1,92 % |
| Kamil Gömleksiz | 0 | 0,00 % |
| Pierre Küch | 5 | 9,62 % |
| Abdellatif Fakhro | 8 | 15,38 % |
| Selahettin Ince | 20 | 38,46 % |
| FDP - Summe Partei- und Kandidaten-Stimmen | 37 | 4,31 % |
| FDP - Stimmen für die Partei | 17 | 1,98 % |
| FDP - Summe Kandidaten-Stimmen | 20 | 2,33 % |
| Bianca Bärecke-Rentrop | 2 | 10,00 % |
| Rainer Koch | 8 | 40,00 % |
| Martin Boettcher | 5 | 25,00 % |
| Dr. Wolfgang Sonntag | 3 | 15,00 % |
| Sascha Ordowski | 1 | 5,00 % |
| Matthias Tammling | 1 | 5,00 % |
| AfD - Summe Partei- und Kandidaten-Stimmen | 87 | 10,13 % |

| | Anzahl | Prozent |
|---|--------|----------|
| AfD - Stimmen für die Partei | 63 | 7,33 % |
| AfD - Summe Kandidaten-Stimmen | 24 | 2,79 % |
| Georg Schmalz | 2 | 8,33 % |
| Thomas-Peter Disselhoff | 4 | 16,67 % |
| Claus Hähn | 5 | 20,83 % |
| Andreas Knopp | 10 | 41,67 % |
| Vadim Walter | 1 | 4,17 % |
| Patricia Mair | 2 | 8,33 % |
| dieBasis LV Niedersachsen - Summe Partei- und Kandidaten-Stimmen | 13 | 1,51 % |
| dieBasis LV Niedersachsen - Stimmen für die Partei | 10 | 1,16 % |
| dieBasis LV Niedersachsen - Summe Kandidaten-Stimmen | 3 | 0,35 % |
| Wolfgang Sonnabend | 3 | 100,00 % |
| FREIE WÄHLER - Summe Partei- und Kandidaten-Stimmen | 10 | 1,16 % |
| FREIE WÄHLER - Stimmen für die Partei | 6 | 0,70 % |
| FREIE WÄHLER - Summe Kandi- daten-Stimmen | 4 | 0,47 % |
| Hans-Jürgen Wüste | 4 | 100,00 % |

Stadt Salzgitter - Lebenstedt 11

Ortsratswahl 12.09.2021



SPD = Sozialdemokratische Partei Deutschlands

CDU = Christlich Demokratische Union Deutschlands in Niedersachsen

GRÜNE = BÜNDNIS 90/DIE GRÜNEN

M.B.S. = Freie Wählergemeinschaft Mündiger Bürger Salzgitter


FDP = Freie Demokratische Partei

AfD = Alternative für Deutschland

dieBasis LV Niedersachsen = Basisdemokratische Partei Deutschland Landesverband Niedersachsen

FREIE WÄHLER = FREIE WÄHLER Niedersachsen

Wahlbeteiligung



votemanager.de | 16.09.2021 11:50 Uhr

Lebenstedt 12

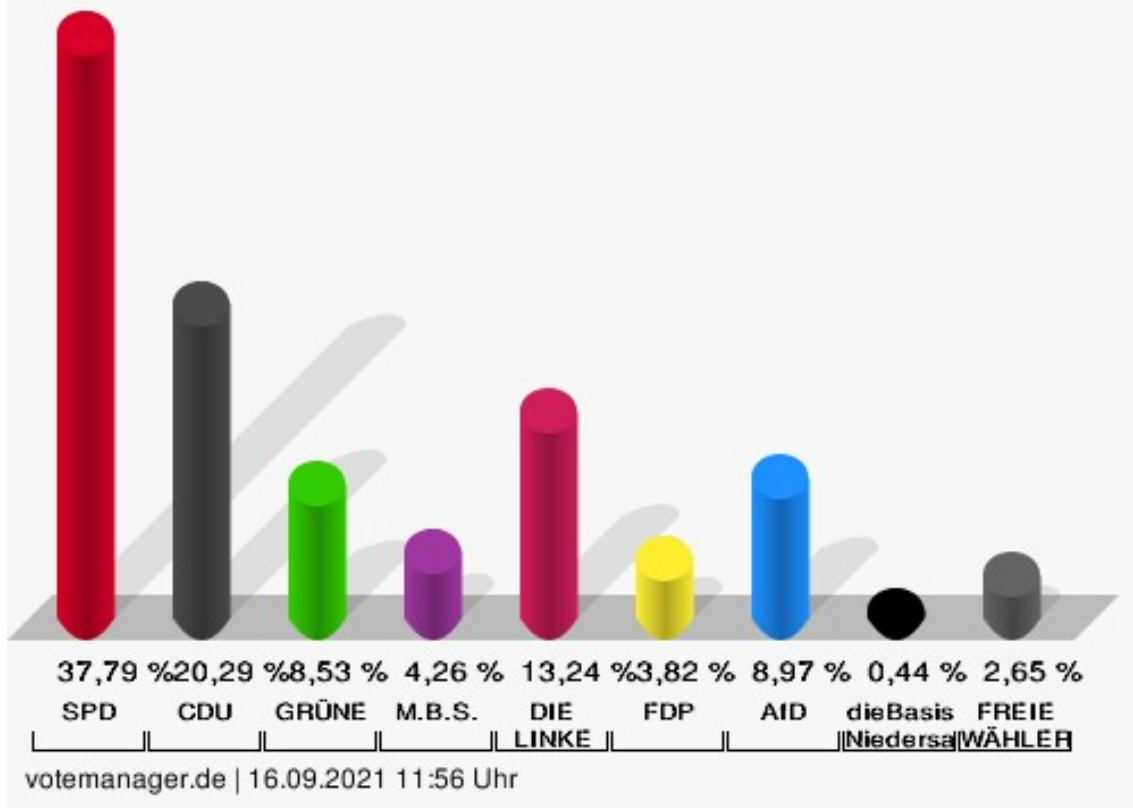
| | Anzahl | Prozent |
|--|--------|---------|
| SPD - Summe Partei- und Kandidaten-Stimmen | 257 | 37,79 % |
| SPD - Stimmen für die Partei | 130 | 19,12 % |
| SPD - Summe Kandidaten-Stimmen | 127 | 18,68 % |
| Werner Müller | 22 | 17,32 % |
| Muzaffer Perik | 13 | 10,24 % |
| Abdulkaki Ay | 7 | 5,51 % |
| Sabine Reinecke | 9 | 7,09 % |
| Tim Lokies | 5 | 3,94 % |
| Thorsten Schleining | 6 | 4,72 % |
| Alexander Hanne | 4 | 3,15 % |
| Amal El Dorr | 3 | 2,36 % |
| Hicham El Kurdi | 1 | 0,79 % |
| Dieter Kömpel | 2 | 1,57 % |
| Sebastian Edinger | 7 | 5,51 % |
| Hartmut Elbnick | 3 | 2,36 % |
| Orhun Karaman | 0 | 0,00 % |
| Adel Tarchouni | 3 | 2,36 % |
| Stephanie Thiel | 7 | 5,51 % |
| Brigitte Militschenko | 2 | 1,57 % |
| Peter Zielinski | 1 | 0,79 % |
| Andre Broß | 0 | 0,00 % |
| Detlef Dowald | 0 | 0,00 % |
| Ulrich Leidecker | 3 | 2,36 % |
| Tobias Bey | 14 | 11,02 % |
| Hans-Georg Tschiersch | 0 | 0,00 % |
| Michael Loos | 3 | 2,36 % |
| Wilfried Pollmann | 2 | 1,57 % |
| Susanne Erdmann | 8 | 6,30 % |
| Siegfried Diepold | 1 | 0,79 % |
| Michael Jakubke | 0 | 0,00 % |
| Josef Keller | 1 | 0,79 % |
| CDU - Summe Partei- und Kandidaten-Stimmen | 138 | 20,29 % |
| CDU - Stimmen für die Partei | 63 | 9,26 % |
| CDU - Summe Kandidaten-Stimmen | 75 | 11,03 % |
| Eugen Schmidt | 6 | 8,00 % |
| Hans Versteegen | 1 | 1,33 % |

| | Anzahl | Prozent |
|---|--------|---------|
| Jessica Papenberg | 4 | 5,33 % |
| Markus Büyükcaltay | 0 | 0,00 % |
| Stefani Steckhan | 2 | 2,67 % |
| Holger Lindenberg | 5 | 6,67 % |
| Alfred Herudek | 1 | 1,33 % |
| Gianluca Calabrese | 15 | 20,00 % |
| Çigdem Kaya | 15 | 20,00 % |
| Tobias Schauf | 2 | 2,67 % |
| Norbert Tönnies | 1 | 1,33 % |
| Waldemar Sorokin | 0 | 0,00 % |
| Christian Herzog | 3 | 4,00 % |
| Klaus Katzbach | 1 | 1,33 % |
| Adrian Guttkowski | 0 | 0,00 % |
| Guido Lücke | 19 | 25,33 % |
| GRÜNE - Summe Partei- und Kandidaten-Stimmen | 58 | 8,53 % |
| GRÜNE - Stimmen für die Partei | 31 | 4,56 % |
| GRÜNE - Summe Kandidaten-Stimmen | 27 | 3,97 % |
| Claudia Bautz | 9 | 33,33 % |
| Michael Dröse | 2 | 7,41 % |
| Nele Brinschwitz | 1 | 3,70 % |
| Patrick Kolzuniak | 0 | 0,00 % |
| Irene Wintjen | 1 | 3,70 % |
| Sascha Pitkamin | 0 | 0,00 % |
| Harald Wintjen | 6 | 22,22 % |
| Wolfgang Rosenthal | 1 | 3,70 % |
| Jacek Kozok | 0 | 0,00 % |
| Marcel Bürger | 7 | 25,93 % |
| M.B.S. - Summe Partei- und Kandidaten-Stimmen | 29 | 4,26 % |
| M.B.S. - Stimmen für die Partei | 11 | 1,62 % |
| M.B.S. - Summe Kandidaten-Stimmen | 18 | 2,65 % |
| Horst Rubin | 3 | 16,67 % |
| Heinz Kluske | 0 | 0,00 % |
| Peter Baule | 6 | 33,33 % |
| Michael Müller | 0 | 0,00 % |
| Friedel Schulze | 0 | 0,00 % |
| Eduard Krause | 0 | 0,00 % |
| Melanie Lingner | 0 | 0,00 % |

| | Anzahl | Prozent |
|--|--------|---------|
| Jürgen Thielecke | 0 | 0,00 % |
| Eugenea Rangosch | 1 | 5,56 % |
| Martin Schacht | 2 | 11,11 % |
| Alexander Pohl | 0 | 0,00 % |
| Ryszard Nowak | 0 | 0,00 % |
| Artur Juskys | 3 | 16,67 % |
| Adalbert Roszkowski | 1 | 5,56 % |
| Karl-Heinz Pelikan | 0 | 0,00 % |
| Vanessa Völkel | 0 | 0,00 % |
| Adrian Nowak | 0 | 0,00 % |
| Sabine Födisch-Rüstig | 2 | 11,11 % |
| DIE LINKE - Summe Partei- und Kandidaten-Stimmen | 90 | 13,24 % |
| DIE LINKE - Stimmen für die Partei | 41 | 6,03 % |
| DIE LINKE - Summe Kandidaten-Stimmen | 49 | 7,21 % |
| Berndt Roick | 1 | 2,04 % |
| Hakan Ay | 0 | 0,00 % |
| Cem Ince | 1 | 2,04 % |
| Christos Paralıs | 0 | 0,00 % |
| Emrah Durmaz | 1 | 2,04 % |
| Werner Kubıtza | 0 | 0,00 % |
| Adnan Muhemed | 1 | 2,04 % |
| Patrick Stöhr | 3 | 6,12 % |
| Kamil Gömleksiz | 0 | 0,00 % |
| Pierre Küch | 6 | 12,24 % |
| Abdellatif Fakhro | 18 | 36,73 % |
| Selahettin Ince | 18 | 36,73 % |
| FDP - Summe Partei- und Kandidaten-Stimmen | 26 | 3,82 % |
| FDP - Stimmen für die Partei | 16 | 2,35 % |
| FDP - Summe Kandidaten-Stimmen | 10 | 1,47 % |
| Bianca Bärecke-Rentrop | 1 | 10,00 % |
| Rainer Koch | 4 | 40,00 % |
| Martin Boettcher | 1 | 10,00 % |
| Dr. Wolfgang Sonntag | 2 | 20,00 % |
| Sascha Ordowski | 1 | 10,00 % |
| Matthias Tammling | 1 | 10,00 % |
| AfD - Summe Partei- und Kandidaten-Stimmen | 61 | 8,97 % |

| | Anzahl | Prozent |
|---|--------|----------|
| AfD - Stimmen für die Partei | 31 | 4,56 % |
| AfD - Summe Kandidaten-Stimmen | 30 | 4,41 % |
| Georg Schmalz | 3 | 10,00 % |
| Thomas-Peter Disselhoff | 15 | 50,00 % |
| Claus Hähn | 1 | 3,33 % |
| Andreas Knopp | 5 | 16,67 % |
| Vadim Walter | 0 | 0,00 % |
| Patricia Mair | 6 | 20,00 % |
| dieBasis LV Niedersachsen - Summe Partei- und Kandidaten-Stimmen | 3 | 0,44 % |
| dieBasis LV Niedersachsen - Stimmen für die Partei | 3 | 0,44 % |
| dieBasis LV Niedersachsen - Summe Kandidaten-Stimmen | 0 | 0,00 % |
| Wolfgang Sonnabend | 0 | --- |
| FREIE WÄHLER - Summe Partei- und Kandidaten-Stimmen | 18 | 2,65 % |
| FREIE WÄHLER - Stimmen für die Partei | 17 | 2,50 % |
| FREIE WÄHLER - Summe Kandi- daten-Stimmen | 1 | 0,15 % |
| Hans-Jürgen Wüste | 1 | 100,00 % |

Stadt Salzgitter - Lebenstedt 12
Ortsratswahl 12.09.2021



SPD = Sozialdemokratische Partei Deutschlands

CDU = Christlich Demokratische Union Deutschlands in Niedersachsen

GRÜNE = BÜNDNIS 90/DIE GRÜNEN

M.B.S. = Freie Wählergemeinschaft Mündiger Bürger Salzgitter

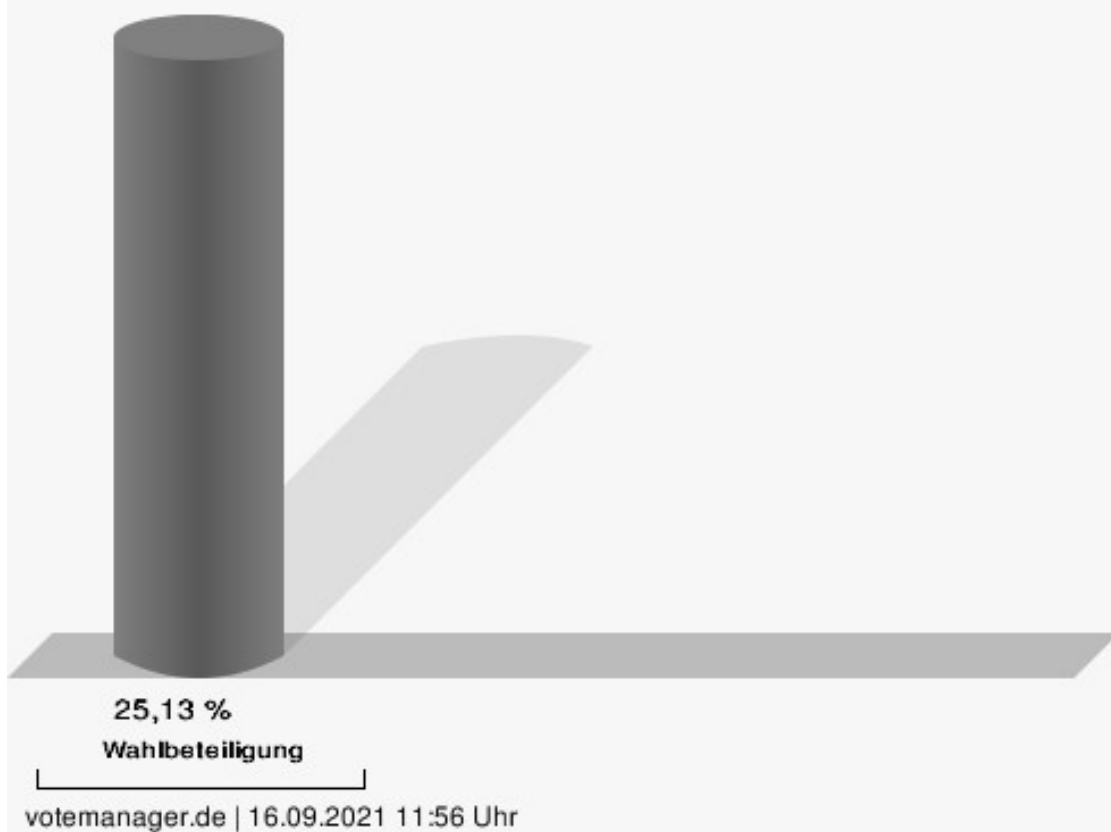
FDP = Freie Demokratische Partei

AfD = Alternative für Deutschland

dieBasis LV Niedersachsen = Basisdemokratische Partei Deutschland Landesverband Niedersachsen

FREIE WÄHLER = FREIE WÄHLER Niedersachsen

Wahlbeteiligung



Lebenstedt 13

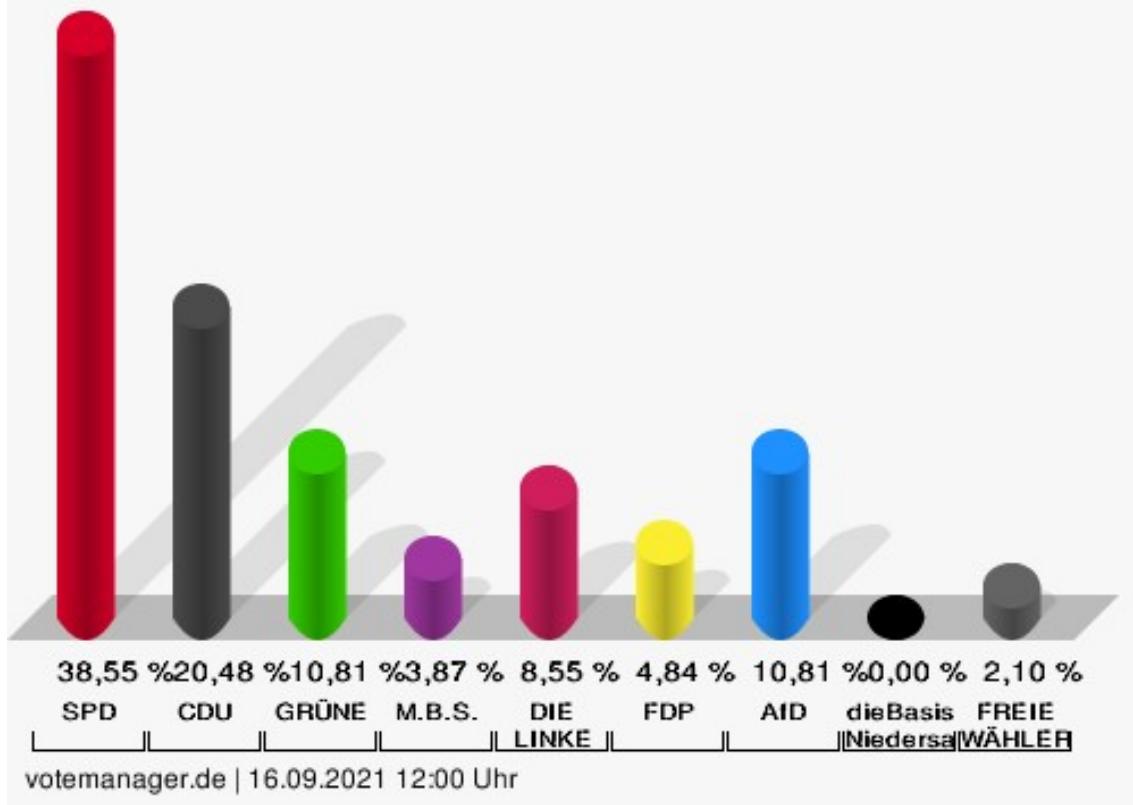
| | Anzahl | Prozent |
|--|--------|---------|
| SPD - Summe Partei- und Kandidaten-Stimmen | 239 | 38,55 % |
| SPD - Stimmen für die Partei | 129 | 20,81 % |
| SPD - Summe Kandidaten-Stimmen | 110 | 17,74 % |
| Werner Müller | 19 | 17,27 % |
| Muzaffer Perik | 8 | 7,27 % |
| Abdulgaki Ay | 4 | 3,64 % |
| Sabine Reinecke | 16 | 14,55 % |
| Tim Lokies | 5 | 4,55 % |
| Thorsten Schleining | 10 | 9,09 % |
| Alexander Hanne | 4 | 3,64 % |
| Amal El Dorr | 9 | 8,18 % |
| Hicham El Kurdi | 1 | 0,91 % |
| Dieter Kömpel | 0 | 0,00 % |
| Sebastian Edinger | 3 | 2,73 % |
| Hartmut Elbnick | 0 | 0,00 % |
| Orhun Karaman | 0 | 0,00 % |
| Adel Tarchouni | 6 | 5,45 % |
| Stephanie Thiel | 7 | 6,36 % |
| Brigitte Militschenko | 1 | 0,91 % |
| Peter Zielinski | 0 | 0,00 % |
| Andre Broß | 0 | 0,00 % |
| Detlef Dowald | 0 | 0,00 % |
| Ulrich Leidecker | 4 | 3,64 % |
| Tobias Bey | 4 | 3,64 % |
| Hans-Georg Tschiersch | 0 | 0,00 % |
| Michael Loos | 1 | 0,91 % |
| Wilfried Pollmann | 3 | 2,73 % |
| Susanne Erdmann | 4 | 3,64 % |
| Siegfried Diepold | 1 | 0,91 % |
| Michael Jakubke | 0 | 0,00 % |
| Josef Keller | 0 | 0,00 % |
| CDU - Summe Partei- und Kandidaten-Stimmen | 127 | 20,48 % |
| CDU - Stimmen für die Partei | 76 | 12,26 % |
| CDU - Summe Kandidaten-Stimmen | 51 | 8,23 % |
| Eugen Schmidt | 17 | 33,33 % |
| Hans Versteegen | 2 | 3,92 % |

| | Anzahl | Prozent |
|---|--------|---------|
| Jessica Papenberg | 3 | 5,88 % |
| Markus Büyükkaltay | 0 | 0,00 % |
| Stefani Steckhan | 4 | 7,84 % |
| Holger Lindenberg | 3 | 5,88 % |
| Alfred Herudek | 1 | 1,96 % |
| Gianluca Calabrese | 1 | 1,96 % |
| Çigdem Kaya | 0 | 0,00 % |
| Tobias Schauf | 7 | 13,73 % |
| Norbert Tönnies | 1 | 1,96 % |
| Waldemar Sorokin | 0 | 0,00 % |
| Christian Herzog | 0 | 0,00 % |
| Klaus Katzbach | 0 | 0,00 % |
| Adrian Guttkowski | 3 | 5,88 % |
| Guido Löcke | 9 | 17,65 % |
| GRÜNE - Summe Partei- und Kandidaten-Stimmen | 67 | 10,81 % |
| GRÜNE - Stimmen für die Partei | 33 | 5,32 % |
| GRÜNE - Summe Kandidaten-Stimmen | 34 | 5,48 % |
| Claudia Bautz | 2 | 5,88 % |
| Michael Dröse | 0 | 0,00 % |
| Nele Brinschwitz | 9 | 26,47 % |
| Patrick Kolzuniak | 4 | 11,76 % |
| Irene Wintjen | 3 | 8,82 % |
| Sascha Pitkamin | 3 | 8,82 % |
| Harald Wintjen | 2 | 5,88 % |
| Wolfgang Rosenthal | 6 | 17,65 % |
| Jacek Kozok | 0 | 0,00 % |
| Marcel Bürger | 5 | 14,71 % |
| M.B.S. - Summe Partei- und Kandidaten-Stimmen | 24 | 3,87 % |
| M.B.S. - Stimmen für die Partei | 12 | 1,94 % |
| M.B.S. - Summe Kandidaten-Stimmen | 12 | 1,94 % |
| Horst Rubin | 7 | 58,33 % |
| Heinz Kluske | 2 | 16,67 % |
| Peter Baule | 0 | 0,00 % |
| Michael Müller | 0 | 0,00 % |
| Friedel Schulze | 0 | 0,00 % |
| Eduard Krause | 0 | 0,00 % |
| Melanie Lingner | 0 | 0,00 % |

| | Anzahl | Prozent |
|--|--------|---------|
| Jürgen Thielecke | 1 | 8,33 % |
| Eugenea Rangosch | 0 | 0,00 % |
| Martin Schacht | 0 | 0,00 % |
| Alexander Pohl | 0 | 0,00 % |
| Ryszard Nowak | 0 | 0,00 % |
| Artur Juskys | 0 | 0,00 % |
| Adalbert Roszkowski | 0 | 0,00 % |
| Karl-Heinz Pelikan | 0 | 0,00 % |
| Vanessa Völkel | 1 | 8,33 % |
| Adrian Nowak | 1 | 8,33 % |
| Sabine Födisch-Rüstig | 0 | 0,00 % |
| DIE LINKE - Summe Partei- und Kandidaten-Stimmen | 53 | 8,55 % |
| DIE LINKE - Stimmen für die Partei | 17 | 2,74 % |
| DIE LINKE - Summe Kandidaten-Stimmen | 36 | 5,81 % |
| Berndt Roick | 0 | 0,00 % |
| Hakan Ay | 0 | 0,00 % |
| Cem Ince | 13 | 36,11 % |
| Christos Paralıs | 3 | 8,33 % |
| Emrah Durmaz | 0 | 0,00 % |
| Werner Kubıtza | 1 | 2,78 % |
| Adnan Muhemed | 0 | 0,00 % |
| Patrick Stöhr | 0 | 0,00 % |
| Kamil Gömleksiz | 1 | 2,78 % |
| Pierre Küch | 7 | 19,44 % |
| Abdellatif Fakhro | 0 | 0,00 % |
| Selahettin Ince | 11 | 30,56 % |
| FDP - Summe Partei- und Kandidaten-Stimmen | 30 | 4,84 % |
| FDP - Stimmen für die Partei | 14 | 2,26 % |
| FDP - Summe Kandidaten-Stimmen | 16 | 2,58 % |
| Bianca Bärecke-Rentrop | 2 | 12,50 % |
| Rainer Koch | 3 | 18,75 % |
| Martin Boettcher | 0 | 0,00 % |
| Dr. Wolfgang Sonntag | 3 | 18,75 % |
| Sascha Ordowski | 8 | 50,00 % |
| Matthias Tammling | 0 | 0,00 % |
| AfD - Summe Partei- und Kandidaten-Stimmen | 67 | 10,81 % |

| | Anzahl | Prozent |
|---|--------|----------|
| AfD - Stimmen für die Partei | 32 | 5,16 % |
| AfD - Summe Kandidaten-Stimmen | 35 | 5,65 % |
| Georg Schmalz | 11 | 31,43 % |
| Thomas-Peter Disselhoff | 7 | 20,00 % |
| Claus Hähn | 4 | 11,43 % |
| Andreas Knopp | 11 | 31,43 % |
| Vadim Walter | 1 | 2,86 % |
| Patricia Mair | 1 | 2,86 % |
| dieBasis LV Niedersachsen - Summe Partei- und Kandidaten-Stimmen | 0 | 0,00 % |
| dieBasis LV Niedersachsen - Stimmen für die Partei | 0 | 0,00 % |
| dieBasis LV Niedersachsen - Summe Kandidaten-Stimmen | 0 | 0,00 % |
| Wolfgang Sonnabend | 0 | --- |
| FREIE WÄHLER - Summe Partei- und Kandidaten-Stimmen | 13 | 2,10 % |
| FREIE WÄHLER - Stimmen für die Partei | 12 | 1,94 % |
| FREIE WÄHLER - Summe Kandi- daten-Stimmen | 1 | 0,16 % |
| Hans-Jürgen Wüste | 1 | 100,00 % |

Stadt Salzgitter - Lebenstedt 13
Ortsratswahl 12.09.2021



SPD = Sozialdemokratische Partei Deutschlands

CDU = Christlich Demokratische Union Deutschlands in Niedersachsen

GRÜNE = BÜNDNIS 90/DIE GRÜNEN

M.B.S. = Freie Wählergemeinschaft Mündiger Bürger Salzgitter

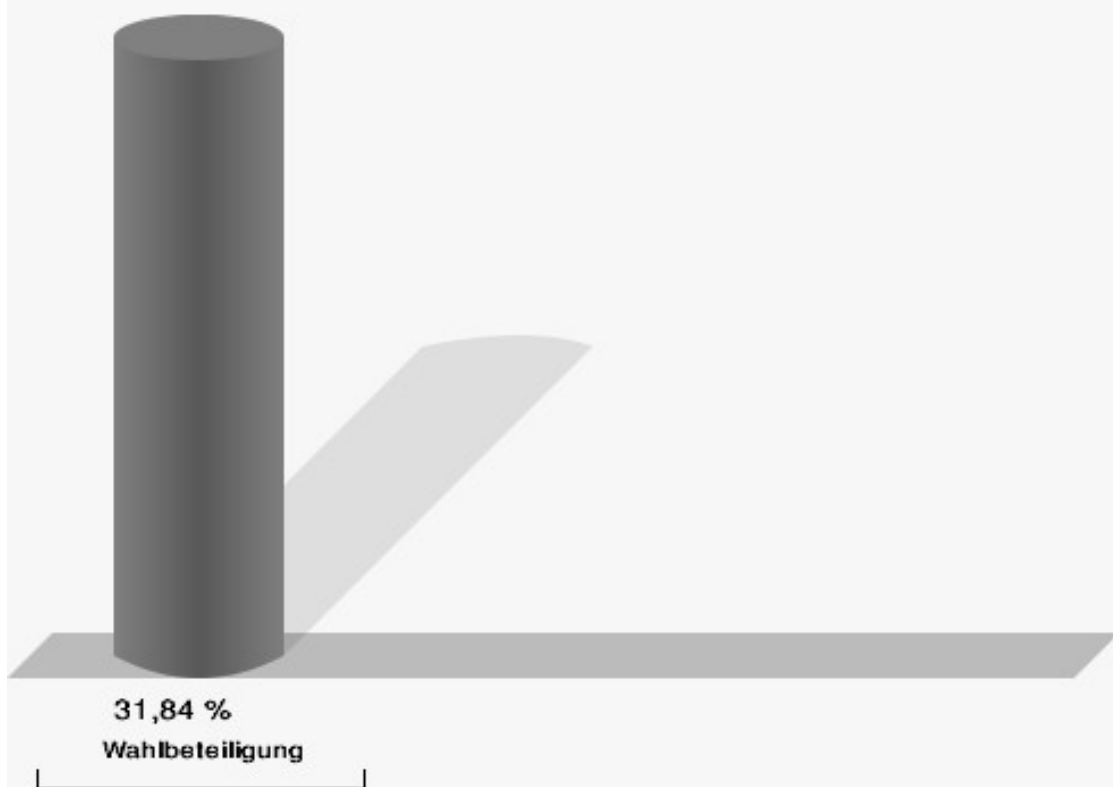
FDP = Freie Demokratische Partei

AfD = Alternative für Deutschland

dieBasis LV Niedersachsen = Basisdemokratische Partei Deutschland Landesverband Niedersachsen

FREIE WÄHLER = FREIE WÄHLER Niedersachsen

Wahlbeteiligung



votemanager.de | 16.09.2021 12:00 Uhr

Lebenstedt 14

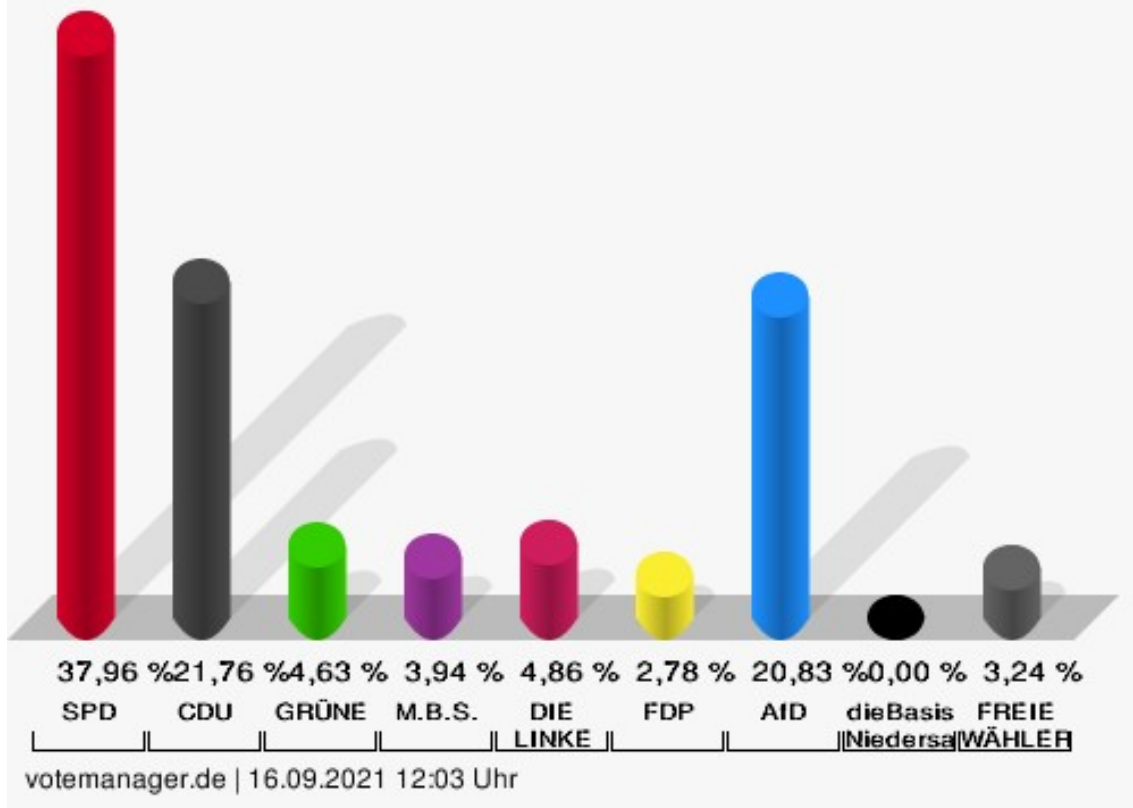
| | Anzahl | Prozent |
|--|--------|---------|
| SPD - Summe Partei- und Kandidaten-Stimmen | 164 | 37,96 % |
| SPD - Stimmen für die Partei | 91 | 21,06 % |
| SPD - Summe Kandidaten-Stimmen | 73 | 16,90 % |
| Werner Müller | 13 | 17,81 % |
| Muzaffer Perik | 4 | 5,48 % |
| Abdulgaki Ay | 11 | 15,07 % |
| Sabine Reinecke | 11 | 15,07 % |
| Tim Lolies | 2 | 2,74 % |
| Thorsten Schleining | 5 | 6,85 % |
| Alexander Hanne | 5 | 6,85 % |
| Amal El Dorr | 3 | 4,11 % |
| Hicham El Kurdi | 0 | 0,00 % |
| Dieter Kömpel | 2 | 2,74 % |
| Sebastian Edinger | 0 | 0,00 % |
| Hartmut Elbnick | 3 | 4,11 % |
| Orhun Karaman | 1 | 1,37 % |
| Adel Tarchouni | 2 | 2,74 % |
| Stephanie Thiel | 0 | 0,00 % |
| Brigitte Militschenko | 0 | 0,00 % |
| Peter Zielinski | 0 | 0,00 % |
| Andre Broß | 0 | 0,00 % |
| Detlef Dowald | 0 | 0,00 % |
| Ulrich Leidecker | 2 | 2,74 % |
| Tobias Bey | 1 | 1,37 % |
| Hans-Georg Tschiersch | 0 | 0,00 % |
| Michael Loos | 3 | 4,11 % |
| Wilfried Pollmann | 2 | 2,74 % |
| Susanne Erdmann | 3 | 4,11 % |
| Siegfried Diepold | 0 | 0,00 % |
| Michael Jakubke | 0 | 0,00 % |
| Josef Keller | 0 | 0,00 % |
| CDU - Summe Partei- und Kandidaten-Stimmen | 94 | 21,76 % |
| CDU - Stimmen für die Partei | 37 | 8,56 % |
| CDU - Summe Kandidaten-Stimmen | 57 | 13,19 % |
| Eugen Schmidt | 13 | 22,81 % |
| Hans Versteegen | 2 | 3,51 % |

| | Anzahl | Prozent |
|---|--------|---------|
| Jessica Papenberg | 3 | 5,26 % |
| Markus Büyükkaltay | 0 | 0,00 % |
| Stefani Steckhan | 2 | 3,51 % |
| Holger Lindenberg | 1 | 1,75 % |
| Alfred Herudek | 1 | 1,75 % |
| Gianluca Calabrese | 7 | 12,28 % |
| Çigdem Kaya | 1 | 1,75 % |
| Tobias Schauf | 2 | 3,51 % |
| Norbert Tönnies | 0 | 0,00 % |
| Waldemar Sorokin | 0 | 0,00 % |
| Christian Herzog | 1 | 1,75 % |
| Klaus Katzbach | 0 | 0,00 % |
| Adrian Guttkowski | 0 | 0,00 % |
| Guido Löcke | 24 | 42,11 % |
| GRÜNE - Summe Partei- und Kandidaten-Stimmen | 20 | 4,63 % |
| GRÜNE - Stimmen für die Partei | 7 | 1,62 % |
| GRÜNE - Summe Kandidaten-Stimmen | 13 | 3,01 % |
| Claudia Bautz | 0 | 0,00 % |
| Michael Dröse | 0 | 0,00 % |
| Nele Brinschwitz | 1 | 7,69 % |
| Patrick Kolzuniak | 1 | 7,69 % |
| Irene Wintjen | 0 | 0,00 % |
| Sascha Pitkamin | 4 | 30,77 % |
| Harald Wintjen | 4 | 30,77 % |
| Wolfgang Rosenthal | 0 | 0,00 % |
| Jacek Kozok | 3 | 23,08 % |
| Marcel Bürger | 0 | 0,00 % |
| M.B.S. - Summe Partei- und Kandidaten-Stimmen | 17 | 3,94 % |
| M.B.S. - Stimmen für die Partei | 6 | 1,39 % |
| M.B.S. - Summe Kandidaten-Stimmen | 11 | 2,55 % |
| Horst Rubin | 1 | 9,09 % |
| Heinz Kluske | 0 | 0,00 % |
| Peter Baule | 3 | 27,27 % |
| Michael Müller | 0 | 0,00 % |
| Friedel Schulze | 0 | 0,00 % |
| Eduard Krause | 0 | 0,00 % |
| Melanie Lingner | 3 | 27,27 % |

| | Anzahl | Prozent |
|--|--------|---------|
| Jürgen Thielecke | 0 | 0,00 % |
| Eugenea Rangosch | 0 | 0,00 % |
| Martin Schacht | 0 | 0,00 % |
| Alexander Pohl | 0 | 0,00 % |
| Ryszard Nowak | 1 | 9,09 % |
| Artur Juskys | 0 | 0,00 % |
| Adalbert Roszkowski | 0 | 0,00 % |
| Karl-Heinz Pelikan | 0 | 0,00 % |
| Vanessa Völkel | 3 | 27,27 % |
| Adrian Nowak | 0 | 0,00 % |
| Sabine Födisch-Rüstig | 0 | 0,00 % |
| DIE LINKE - Summe Partei- und Kandidaten-Stimmen | 21 | 4,86 % |
| DIE LINKE - Stimmen für die Partei | 4 | 0,93 % |
| DIE LINKE - Summe Kandidaten-Stimmen | 17 | 3,94 % |
| Berndt Roick | 3 | 17,65 % |
| Hakan Ay | 1 | 5,88 % |
| Cem Ince | 2 | 11,76 % |
| Christos Paralıs | 1 | 5,88 % |
| Emrah Durmaz | 0 | 0,00 % |
| Werner Kubıtza | 0 | 0,00 % |
| Adnan Muhemed | 0 | 0,00 % |
| Patrick Stöhr | 0 | 0,00 % |
| Kamil Gömleksiz | 1 | 5,88 % |
| Pierre Küch | 0 | 0,00 % |
| Abdellatif Fakhro | 0 | 0,00 % |
| Selahettin Ince | 9 | 52,94 % |
| FDP - Summe Partei- und Kandidaten-Stimmen | 12 | 2,78 % |
| FDP - Stimmen für die Partei | 8 | 1,85 % |
| FDP - Summe Kandidaten-Stimmen | 4 | 0,93 % |
| Bianca Bärecke-Rentrop | 0 | 0,00 % |
| Rainer Koch | 3 | 75,00 % |
| Martin Boettcher | 0 | 0,00 % |
| Dr. Wolfgang Sonntag | 0 | 0,00 % |
| Sascha Ordowski | 0 | 0,00 % |
| Matthias Tammling | 1 | 25,00 % |
| AfD - Summe Partei- und Kandidaten-Stimmen | 90 | 20,83 % |

| | Anzahl | Prozent |
|---|--------|----------|
| AfD - Stimmen für die Partei | 43 | 9,95 % |
| AfD - Summe Kandidaten-Stimmen | 47 | 10,88 % |
| Georg Schmalz | 7 | 14,89 % |
| Thomas-Peter Disselhoff | 15 | 31,91 % |
| Claus Hähn | 7 | 14,89 % |
| Andreas Knopp | 13 | 27,66 % |
| Vadim Walter | 1 | 2,13 % |
| Patricia Mair | 4 | 8,51 % |
| dieBasis LV Niedersachsen - Summe Partei- und Kandidaten-Stimmen | 0 | 0,00 % |
| dieBasis LV Niedersachsen - Stimmen für die Partei | 0 | 0,00 % |
| dieBasis LV Niedersachsen - Summe Kandidaten-Stimmen | 0 | 0,00 % |
| Wolfgang Sonnabend | 0 | --- |
| FREIE WÄHLER - Summe Partei- und Kandidaten-Stimmen | 14 | 3,24 % |
| FREIE WÄHLER - Stimmen für die Partei | 11 | 2,55 % |
| FREIE WÄHLER - Summe Kandi- daten-Stimmen | 3 | 0,69 % |
| Hans-Jürgen Wüste | 3 | 100,00 % |

Stadt Salzgitter - Lebenstedt 14
Ortsratswahl 12.09.2021



SPD = Sozialdemokratische Partei Deutschlands

CDU = Christlich Demokratische Union Deutschlands in Niedersachsen

GRÜNE = BÜNDNIS 90/DIE GRÜNEN

M.B.S. = Freie Wählergemeinschaft Mündiger Bürger Salzgitter

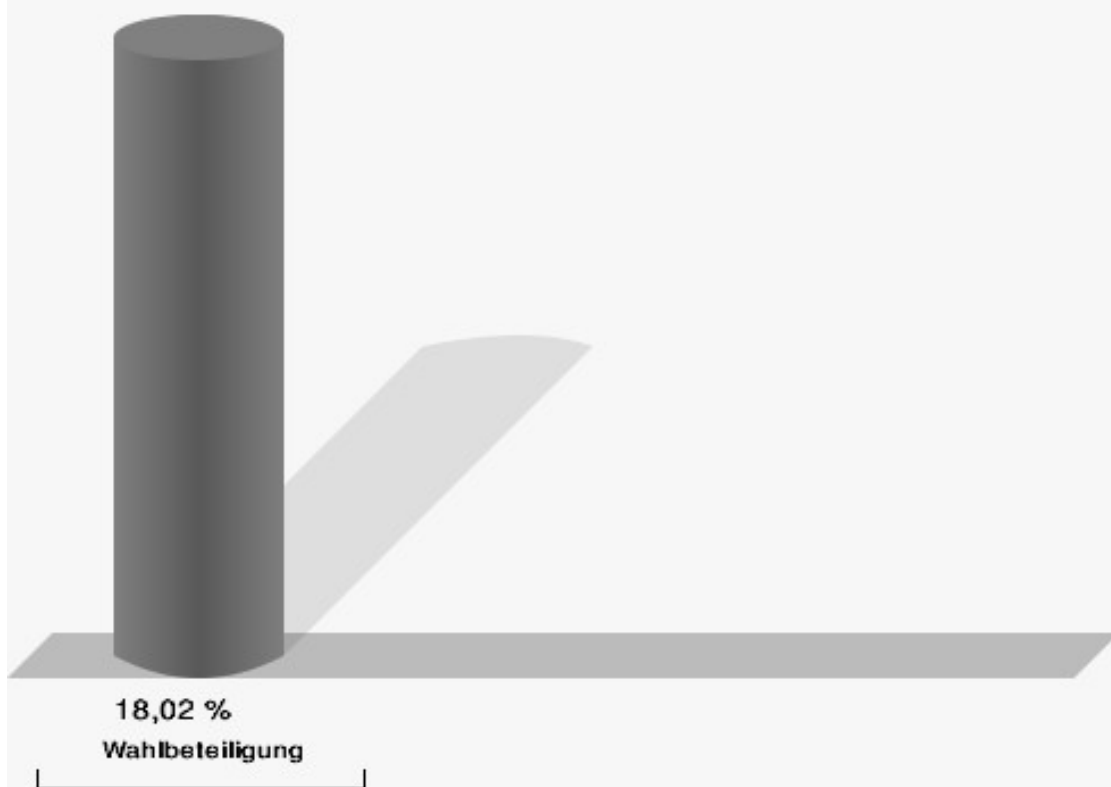
FDP = Freie Demokratische Partei

AfD = Alternative für Deutschland

dieBasis LV Niedersachsen = Basisdemokratische Partei Deutschland Landesverband Niedersachsen

FREIE WÄHLER = FREIE WÄHLER Niedersachsen

Wahlbeteiligung



votemanager.de | 16.09.2021 12:03 Uhr

Lebenstedt 15

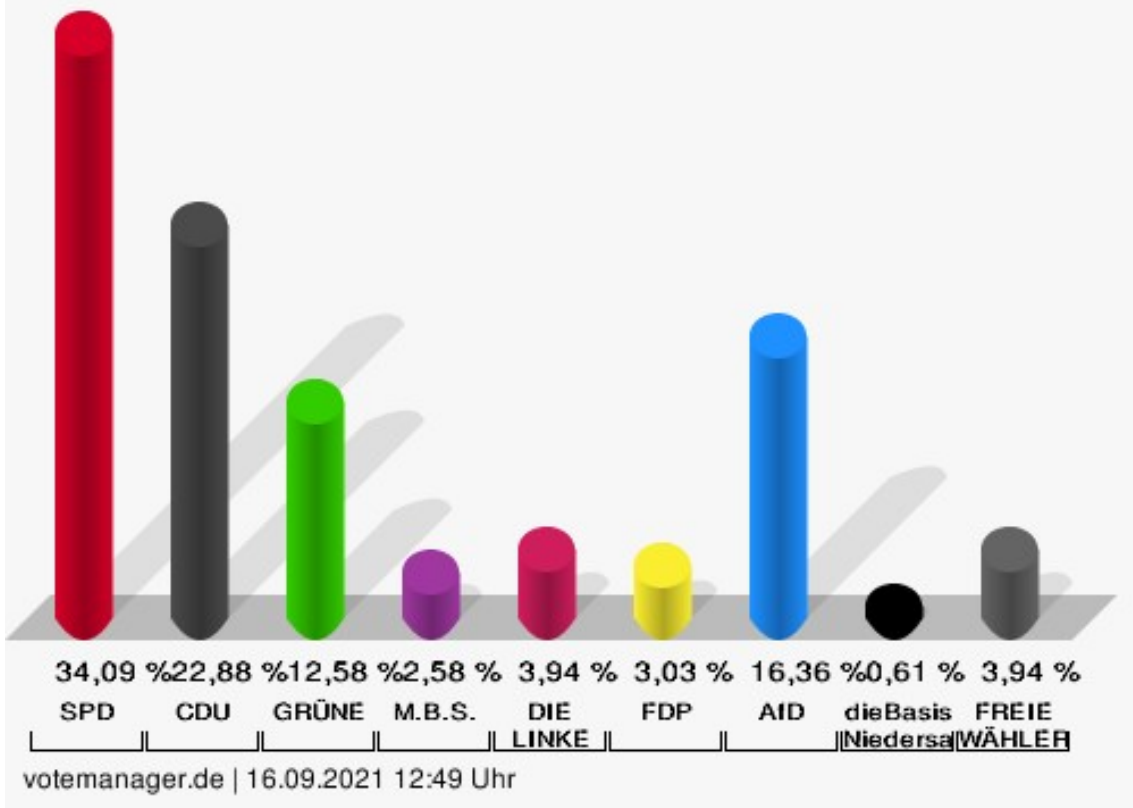
| | Anzahl | Prozent |
|--|--------|---------|
| SPD - Summe Partei- und Kandidaten-Stimmen | 225 | 34,09 % |
| SPD - Stimmen für die Partei | 125 | 18,94 % |
| SPD - Summe Kandidaten-Stimmen | 100 | 15,15 % |
| Werner Müller | 15 | 15,00 % |
| Muzaffer Perik | 3 | 3,00 % |
| Abdulgaki Ay | 8 | 8,00 % |
| Sabine Reinecke | 6 | 6,00 % |
| Tim Lolies | 6 | 6,00 % |
| Thorsten Schleining | 8 | 8,00 % |
| Alexander Hanne | 1 | 1,00 % |
| Amal El Dorr | 9 | 9,00 % |
| Hicham El Kurdi | 0 | 0,00 % |
| Dieter Kömpel | 10 | 10,00 % |
| Sebastian Edinger | 1 | 1,00 % |
| Hartmut Elbnick | 0 | 0,00 % |
| Orhun Karaman | 1 | 1,00 % |
| Adel Tarchouni | 0 | 0,00 % |
| Stephanie Thiel | 2 | 2,00 % |
| Brigitte Militschenko | 7 | 7,00 % |
| Peter Zielinski | 0 | 0,00 % |
| Andre Broß | 0 | 0,00 % |
| Detlef Dowald | 1 | 1,00 % |
| Ulrich Leidecker | 4 | 4,00 % |
| Tobias Bey | 2 | 2,00 % |
| Hans-Georg Tschiersch | 1 | 1,00 % |
| Michael Loos | 7 | 7,00 % |
| Wilfried Pollmann | 4 | 4,00 % |
| Susanne Erdmann | 4 | 4,00 % |
| Siegfried Diepold | 0 | 0,00 % |
| Michael Jakubke | 0 | 0,00 % |
| Josef Keller | 0 | 0,00 % |
| CDU - Summe Partei- und Kandidaten-Stimmen | 151 | 22,88 % |
| CDU - Stimmen für die Partei | 84 | 12,73 % |
| CDU - Summe Kandidaten-Stimmen | 67 | 10,15 % |
| Eugen Schmidt | 10 | 14,93 % |
| Hans Versteegen | 6 | 8,96 % |

| | Anzahl | Prozent |
|---|--------|---------|
| Jessica Papenberg | 8 | 11,94 % |
| Markus Büyükkaltay | 5 | 7,46 % |
| Stefani Steckhan | 2 | 2,99 % |
| Holger Lindenberg | 1 | 1,49 % |
| Alfred Herudek | 0 | 0,00 % |
| Gianluca Calabrese | 1 | 1,49 % |
| Çigdem Kaya | 6 | 8,96 % |
| Tobias Schauf | 3 | 4,48 % |
| Norbert Tönnies | 0 | 0,00 % |
| Waldemar Sorokin | 0 | 0,00 % |
| Christian Herzog | 1 | 1,49 % |
| Klaus Katzbach | 0 | 0,00 % |
| Adrian Guttkowski | 0 | 0,00 % |
| Guido Löcke | 24 | 35,82 % |
| GRÜNE - Summe Partei- und Kandidaten-Stimmen | 83 | 12,58 % |
| GRÜNE - Stimmen für die Partei | 50 | 7,58 % |
| GRÜNE - Summe Kandidaten-Stimmen | 33 | 5,00 % |
| Claudia Bautz | 2 | 6,06 % |
| Michael Dröse | 0 | 0,00 % |
| Nele Brinschwitz | 4 | 12,12 % |
| Patrick Kolzuniak | 4 | 12,12 % |
| Irene Wintjen | 4 | 12,12 % |
| Sascha Pitkamin | 4 | 12,12 % |
| Harald Wintjen | 3 | 9,09 % |
| Wolfgang Rosenthal | 1 | 3,03 % |
| Jacek Kozok | 1 | 3,03 % |
| Marcel Bürger | 10 | 30,30 % |
| M.B.S. - Summe Partei- und Kandidaten-Stimmen | 17 | 2,58 % |
| M.B.S. - Stimmen für die Partei | 7 | 1,06 % |
| M.B.S. - Summe Kandidaten-Stimmen | 10 | 1,52 % |
| Horst Rubin | 5 | 50,00 % |
| Heinz Kluske | 3 | 30,00 % |
| Peter Baule | 0 | 0,00 % |
| Michael Müller | 1 | 10,00 % |
| Friedel Schulze | 0 | 0,00 % |
| Eduard Krause | 0 | 0,00 % |
| Melanie Lingner | 0 | 0,00 % |

| | Anzahl | Prozent |
|--|--------|---------|
| Jürgen Thielecke | 0 | 0,00 % |
| Eugenea Rangosch | 0 | 0,00 % |
| Martin Schacht | 1 | 10,00 % |
| Alexander Pohl | 0 | 0,00 % |
| Ryszard Nowak | 0 | 0,00 % |
| Artur Juskys | 0 | 0,00 % |
| Adalbert Roszkowski | 0 | 0,00 % |
| Karl-Heinz Pelikan | 0 | 0,00 % |
| Vanessa Völkel | 0 | 0,00 % |
| Adrian Nowak | 0 | 0,00 % |
| Sabine Födisch-Rüstig | 0 | 0,00 % |
| DIE LINKE - Summe Partei- und Kandidaten-Stimmen | 26 | 3,94 % |
| DIE LINKE - Stimmen für die Partei | 10 | 1,52 % |
| DIE LINKE - Summe Kandidaten-Stimmen | 16 | 2,42 % |
| Berndt Roick | 0 | 0,00 % |
| Hakan Ay | 1 | 6,25 % |
| Cem Ince | 0 | 0,00 % |
| Christos Paralıs | 1 | 6,25 % |
| Emrah Durmaz | 0 | 0,00 % |
| Werner Kubıtza | 1 | 6,25 % |
| Adnan Muhemed | 0 | 0,00 % |
| Patrick Stöhr | 0 | 0,00 % |
| Kamil Gömleksiz | 0 | 0,00 % |
| Pierre Küch | 1 | 6,25 % |
| Abdellatif Fakhro | 0 | 0,00 % |
| Selahettin Ince | 12 | 75,00 % |
| FDP - Summe Partei- und Kandidaten-Stimmen | 20 | 3,03 % |
| FDP - Stimmen für die Partei | 11 | 1,67 % |
| FDP - Summe Kandidaten-Stimmen | 9 | 1,36 % |
| Bianca Bärecke-Rentrop | 3 | 33,33 % |
| Rainer Koch | 1 | 11,11 % |
| Martin Boettcher | 4 | 44,44 % |
| Dr. Wolfgang Sonntag | 0 | 0,00 % |
| Sascha Ordowski | 1 | 11,11 % |
| Matthias Tammling | 0 | 0,00 % |
| AfD - Summe Partei- und Kandidaten-Stimmen | 108 | 16,36 % |

| | Anzahl | Prozent |
|---|--------|----------|
| AfD - Stimmen für die Partei | 53 | 8,03 % |
| AfD - Summe Kandidaten-Stimmen | 55 | 8,33 % |
| Georg Schmalz | 8 | 14,55 % |
| Thomas-Peter Disselhoff | 15 | 27,27 % |
| Claus Hähn | 4 | 7,27 % |
| Andreas Knopp | 24 | 43,64 % |
| Vadim Walter | 0 | 0,00 % |
| Patricia Mair | 4 | 7,27 % |
| dieBasis LV Niedersachsen - Summe Partei- und Kandidaten-Stimmen | 4 | 0,61 % |
| dieBasis LV Niedersachsen - Stimmen für die Partei | 4 | 0,61 % |
| dieBasis LV Niedersachsen - Summe Kandidaten-Stimmen | 0 | 0,00 % |
| Wolfgang Sonnabend | 0 | --- |
| FREIE WÄHLER - Summe Partei- und Kandidaten-Stimmen | 26 | 3,94 % |
| FREIE WÄHLER - Stimmen für die Partei | 18 | 2,73 % |
| FREIE WÄHLER - Summe Kandi- daten-Stimmen | 8 | 1,21 % |
| Hans-Jürgen Wüste | 8 | 100,00 % |

Stadt Salzgitter - Lebenstedt 15
Ortsratswahl 12.09.2021



SPD = Sozialdemokratische Partei Deutschlands

CDU = Christlich Demokratische Union Deutschlands in Niedersachsen

GRÜNE = BÜNDNIS 90/DIE GRÜNEN

M.B.S. = Freie Wählergemeinschaft Mündiger Bürger Salzgitter

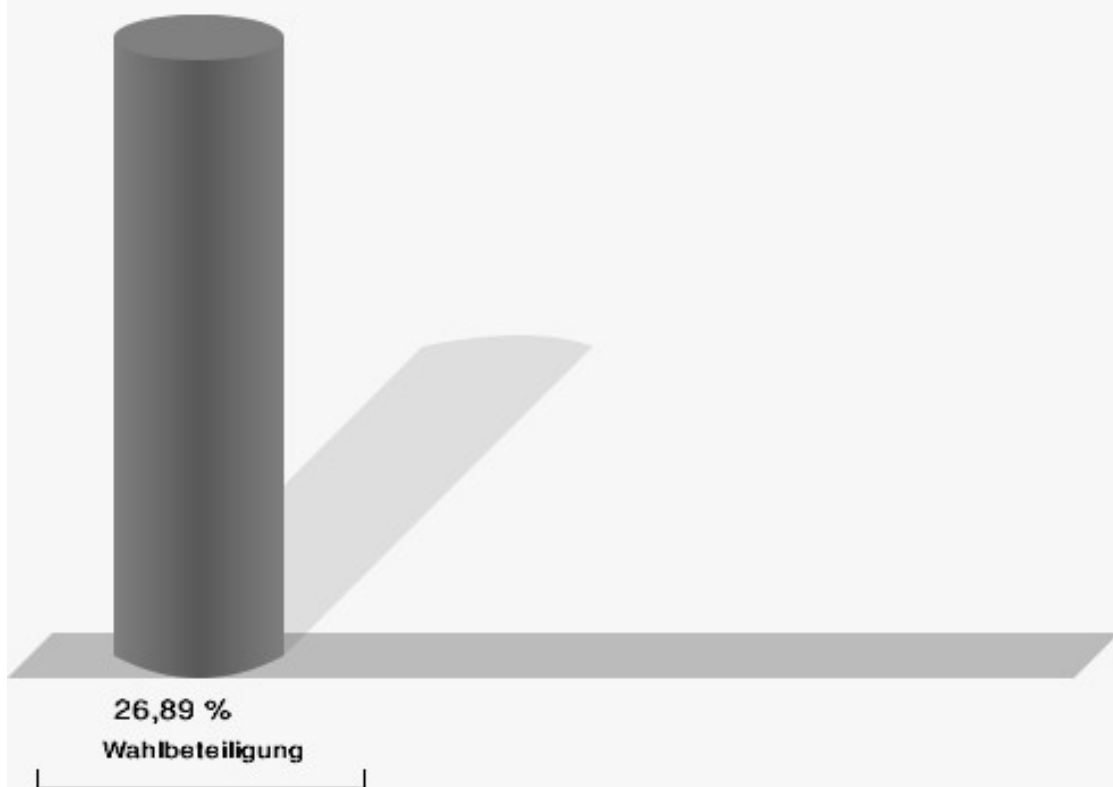
FDP = Freie Demokratische Partei

AfD = Alternative für Deutschland

dieBasis LV Niedersachsen = Basisdemokratische Partei Deutschland Landesverband Niedersachsen

FREIE WÄHLER = FREIE WÄHLER Niedersachsen

Wahlbeteiligung



votemanager.de | 16.09.2021 12:49 Uhr

Lebenstedt 16

| | Anzahl | Prozent |
|--|--------|---------|
| SPD - Summe Partei- und Kandidaten-Stimmen | 137 | 32,62 % |
| SPD - Stimmen für die Partei | 100 | 23,81 % |
| SPD - Summe Kandidaten-Stimmen | 37 | 8,81 % |
| Werner Müller | 4 | 10,81 % |
| Muzaffer Perik | 2 | 5,41 % |
| Abdulgaki Ay | 1 | 2,70 % |
| Sabine Reinecke | 2 | 5,41 % |
| Tim Lolies | 3 | 8,11 % |
| Thorsten Schleining | 12 | 32,43 % |
| Alexander Hanne | 1 | 2,70 % |
| Amal El Dorr | 0 | 0,00 % |
| Hicham El Kurdi | 0 | 0,00 % |
| Dieter Kömpel | 0 | 0,00 % |
| Sebastian Edinger | 2 | 5,41 % |
| Hartmut Elbnick | 1 | 2,70 % |
| Orhun Karaman | 3 | 8,11 % |
| Adel Tarchouni | 1 | 2,70 % |
| Stephanie Thiel | 0 | 0,00 % |
| Brigitte Militschenko | 0 | 0,00 % |
| Peter Zielinski | 0 | 0,00 % |
| Andre Broß | 1 | 2,70 % |
| Detlef Dowald | 0 | 0,00 % |
| Ulrich Leidecker | 0 | 0,00 % |
| Tobias Bey | 0 | 0,00 % |
| Hans-Georg Tschiersch | 0 | 0,00 % |
| Michael Loos | 0 | 0,00 % |
| Wilfried Pollmann | 1 | 2,70 % |
| Susanne Erdmann | 3 | 8,11 % |
| Siegfried Diepold | 0 | 0,00 % |
| Michael Jakubke | 0 | 0,00 % |
| Josef Keller | 0 | 0,00 % |
| CDU - Summe Partei- und Kandidaten-Stimmen | 95 | 22,62 % |
| CDU - Stimmen für die Partei | 61 | 14,52 % |
| CDU - Summe Kandidaten-Stimmen | 34 | 8,10 % |
| Eugen Schmidt | 4 | 11,76 % |
| Hans Versteegen | 4 | 11,76 % |

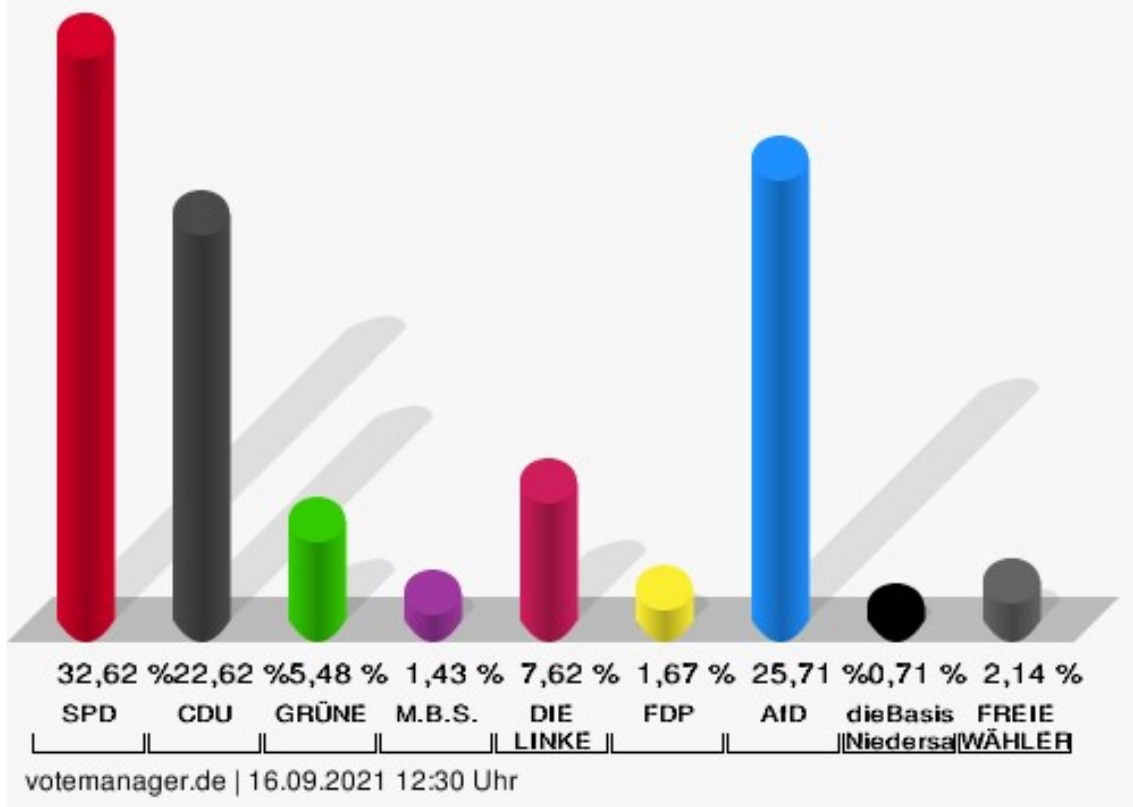
| | Anzahl | Prozent |
|---|--------|---------|
| Jessica Papenberg | 1 | 2,94 % |
| Markus Büyükkaltay | 0 | 0,00 % |
| Stefani Steckhan | 3 | 8,82 % |
| Holger Lindenberg | 0 | 0,00 % |
| Alfred Herudek | 2 | 5,88 % |
| Gianluca Calabrese | 3 | 8,82 % |
| Çigdem Kaya | 1 | 2,94 % |
| Tobias Schauf | 4 | 11,76 % |
| Norbert Tönnies | 0 | 0,00 % |
| Waldemar Sorokin | 0 | 0,00 % |
| Christian Herzog | 3 | 8,82 % |
| Klaus Katzbach | 0 | 0,00 % |
| Adrian Guttkowski | 0 | 0,00 % |
| Guido Löcke | 9 | 26,47 % |
| GRÜNE - Summe Partei- und Kandidaten-Stimmen | 23 | 5,48 % |
| GRÜNE - Stimmen für die Partei | 10 | 2,38 % |
| GRÜNE - Summe Kandidaten-Stimmen | 13 | 3,10 % |
| Claudia Bautz | 2 | 15,38 % |
| Michael Dröse | 2 | 15,38 % |
| Nele Brinschwitz | 4 | 30,77 % |
| Patrick Kolzuniak | 1 | 7,69 % |
| Irene Wintjen | 0 | 0,00 % |
| Sascha Pitkamin | 3 | 23,08 % |
| Harald Wintjen | 0 | 0,00 % |
| Wolfgang Rosenthal | 0 | 0,00 % |
| Jacek Kozok | 0 | 0,00 % |
| Marcel Bürger | 1 | 7,69 % |
| M.B.S. - Summe Partei- und Kandidaten-Stimmen | 6 | 1,43 % |
| M.B.S. - Stimmen für die Partei | 1 | 0,24 % |
| M.B.S. - Summe Kandidaten-Stimmen | 5 | 1,19 % |
| Horst Rubin | 0 | 0,00 % |
| Heinz Kluske | 1 | 20,00 % |
| Peter Baule | 1 | 20,00 % |
| Michael Müller | 0 | 0,00 % |
| Friedel Schulze | 1 | 20,00 % |
| Eduard Krause | 0 | 0,00 % |
| Melanie Lingner | 0 | 0,00 % |

| | Anzahl | Prozent |
|--|--------|---------|
| Jürgen Thielecke | 0 | 0,00 % |
| Eugenea Rangosch | 0 | 0,00 % |
| Martin Schacht | 0 | 0,00 % |
| Alexander Pohl | 1 | 20,00 % |
| Ryszard Nowak | 0 | 0,00 % |
| Artur Juskys | 0 | 0,00 % |
| Adalbert Roszkowski | 0 | 0,00 % |
| Karl-Heinz Pelikan | 0 | 0,00 % |
| Vanessa Völkel | 1 | 20,00 % |
| Adrian Nowak | 0 | 0,00 % |
| Sabine Födisch-Rüstig | 0 | 0,00 % |
| DIE LINKE - Summe Partei- und Kandidaten-Stimmen | 32 | 7,62 % |
| DIE LINKE - Stimmen für die Partei | 14 | 3,33 % |
| DIE LINKE - Summe Kandidaten-Stimmen | 18 | 4,29 % |
| Berndt Roick | 1 | 5,56 % |
| Hakan Ay | 4 | 22,22 % |
| Cem Ince | 3 | 16,67 % |
| Christos Paralıs | 1 | 5,56 % |
| Emrah Durmaz | 0 | 0,00 % |
| Werner Kubıtza | 0 | 0,00 % |
| Adnan Muhemed | 0 | 0,00 % |
| Patrick Stöhr | 0 | 0,00 % |
| Kamil Gömleksiz | 0 | 0,00 % |
| Pierre Küch | 0 | 0,00 % |
| Abdellatif Fakhro | 0 | 0,00 % |
| Selahettin Ince | 9 | 50,00 % |
| FDP - Summe Partei- und Kandidaten-Stimmen | 7 | 1,67 % |
| FDP - Stimmen für die Partei | 3 | 0,71 % |
| FDP - Summe Kandidaten-Stimmen | 4 | 0,95 % |
| Bianca Bärecke-Rentrop | 0 | 0,00 % |
| Rainer Koch | 0 | 0,00 % |
| Martin Boettcher | 0 | 0,00 % |
| Dr. Wolfgang Sonntag | 0 | 0,00 % |
| Sascha Ordowski | 1 | 25,00 % |
| Matthias Tammling | 3 | 75,00 % |
| AfD - Summe Partei- und Kandidaten-Stimmen | 108 | 25,71 % |

| | Anzahl | Prozent |
|---|--------|----------|
| AfD - Stimmen für die Partei | 63 | 15,00 % |
| AfD - Summe Kandidaten-Stimmen | 45 | 10,71 % |
| Georg Schmalz | 7 | 15,56 % |
| Thomas-Peter Disselhoff | 16 | 35,56 % |
| Claus Hähn | 15 | 33,33 % |
| Andreas Knopp | 0 | 0,00 % |
| Vadim Walter | 0 | 0,00 % |
| Patricia Mair | 7 | 15,56 % |
| dieBasis LV Niedersachsen - Summe Partei- und Kandidaten-Stimmen | 3 | 0,71 % |
| dieBasis LV Niedersachsen - Stimmen für die Partei | 3 | 0,71 % |
| dieBasis LV Niedersachsen - Summe Kandidaten-Stimmen | 0 | 0,00 % |
| Wolfgang Sonnabend | 0 | --- |
| FREIE WÄHLER - Summe Partei- und Kandidaten-Stimmen | 9 | 2,14 % |
| FREIE WÄHLER - Stimmen für die Partei | 6 | 1,43 % |
| FREIE WÄHLER - Summe Kandi- daten-Stimmen | 3 | 0,71 % |
| Hans-Jürgen Wüste | 3 | 100,00 % |

Stadt Salzgitter - Lebenstedt 16

Ortsratswahl 12.09.2021



SPD = Sozialdemokratische Partei Deutschlands

CDU = Christlich Demokratische Union Deutschlands in Niedersachsen

GRÜNE = BÜNDNIS 90/DIE GRÜNEN

M.B.S. = Freie Wählergemeinschaft Mündiger Bürger Salzgitter


FDP = Freie Demokratische Partei

AfD = Alternative für Deutschland

dieBasis LV Niedersachsen = Basisdemokratische Partei Deutschland Landesverband Niedersachsen

FREIE WÄHLER = FREIE WÄHLER Niedersachsen

Wahlbeteiligung



votemanager.de | 16.09.2021 12:30 Uhr

Lebenstedt 17

| | Anzahl | Prozent |
|--|--------|---------|
| SPD - Summe Partei- und Kandidaten-Stimmen | 130 | 37,90 % |
| SPD - Stimmen für die Partei | 71 | 20,70 % |
| SPD - Summe Kandidaten-Stimmen | 59 | 17,20 % |
| Werner Müller | 7 | 11,86 % |
| Muzaffer Perik | 2 | 3,39 % |
| Abdulgaki Ay | 11 | 18,64 % |
| Sabine Reinecke | 0 | 0,00 % |
| Tim Lolies | 0 | 0,00 % |
| Thorsten Schleining | 1 | 1,69 % |
| Alexander Hanne | 0 | 0,00 % |
| Amal El Dorr | 6 | 10,17 % |
| Hicham El Kurdi | 0 | 0,00 % |
| Dieter Kömpel | 0 | 0,00 % |
| Sebastian Edinger | 0 | 0,00 % |
| Hartmut Elbnick | 0 | 0,00 % |
| Orhun Karaman | 7 | 11,86 % |
| Adel Tarchouni | 4 | 6,78 % |
| Stephanie Thiel | 6 | 10,17 % |
| Brigitte Militschenko | 0 | 0,00 % |
| Peter Zielinski | 1 | 1,69 % |
| Andre Broß | 1 | 1,69 % |
| Detlef Dowald | 0 | 0,00 % |
| Ulrich Leidecker | 3 | 5,08 % |
| Tobias Bey | 3 | 5,08 % |
| Hans-Georg Tschiersch | 0 | 0,00 % |
| Michael Loos | 0 | 0,00 % |
| Wilfried Pollmann | 3 | 5,08 % |
| Susanne Erdmann | 3 | 5,08 % |
| Siegfried Diepold | 0 | 0,00 % |
| Michael Jakubke | 1 | 1,69 % |
| Josef Keller | 0 | 0,00 % |
| CDU - Summe Partei- und Kandidaten-Stimmen | 53 | 15,45 % |
| CDU - Stimmen für die Partei | 28 | 8,16 % |
| CDU - Summe Kandidaten-Stimmen | 25 | 7,29 % |
| Eugen Schmidt | 2 | 8,00 % |
| Hans Versteegen | 6 | 24,00 % |

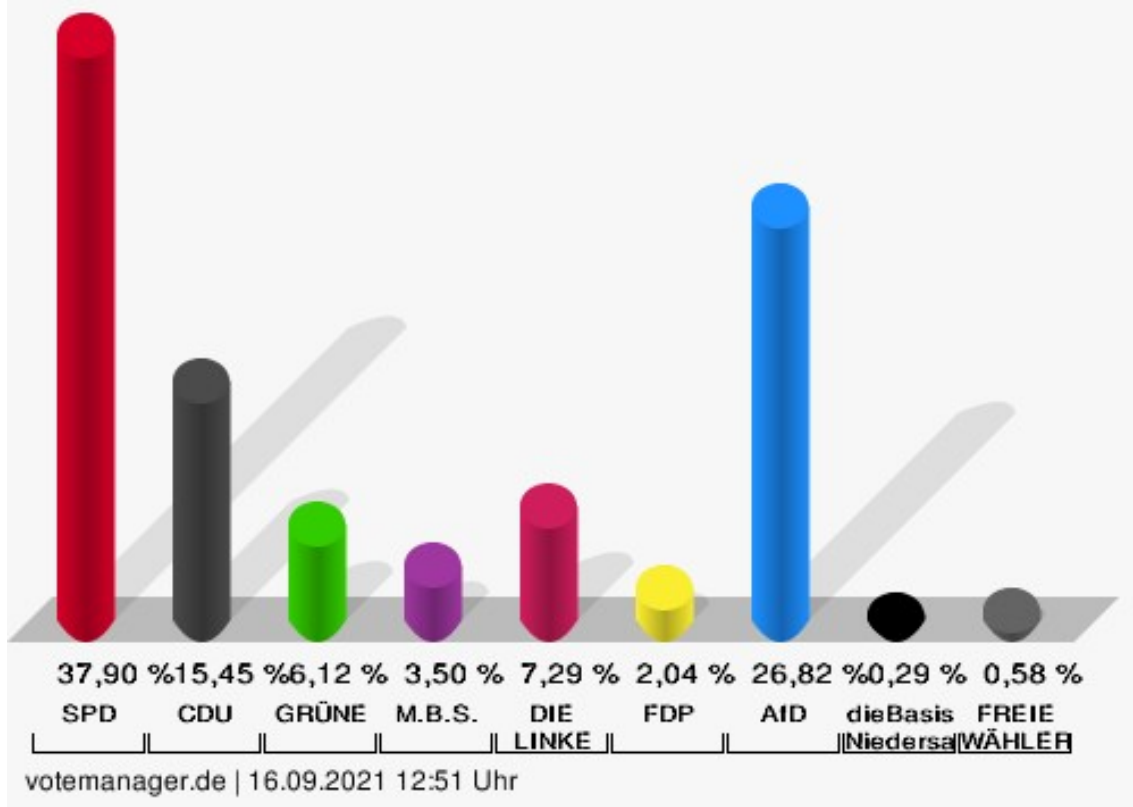
| | Anzahl | Prozent |
|---|--------|---------|
| Jessica Papenberg | 6 | 24,00 % |
| Markus Büyükkaltay | 0 | 0,00 % |
| Stefani Steckhan | 0 | 0,00 % |
| Holger Lindenberg | 1 | 4,00 % |
| Alfred Herudek | 0 | 0,00 % |
| Gianluca Calabrese | 6 | 24,00 % |
| Çigdem Kaya | 1 | 4,00 % |
| Tobias Schauf | 3 | 12,00 % |
| Norbert Tönnies | 0 | 0,00 % |
| Waldemar Sorokin | 0 | 0,00 % |
| Christian Herzog | 0 | 0,00 % |
| Klaus Katzbach | 0 | 0,00 % |
| Adrian Guttkowski | 0 | 0,00 % |
| Guido Lücke | 0 | 0,00 % |
| GRÜNE - Summe Partei- und Kandidaten-Stimmen | 21 | 6,12 % |
| GRÜNE - Stimmen für die Partei | 12 | 3,50 % |
| GRÜNE - Summe Kandidaten-Stimmen | 9 | 2,62 % |
| Claudia Bautz | 1 | 11,11 % |
| Michael Dröse | 3 | 33,33 % |
| Nele Brinschwitz | 1 | 11,11 % |
| Patrick Kolzuniak | 0 | 0,00 % |
| Irene Wintjen | 1 | 11,11 % |
| Sascha Pitkamin | 0 | 0,00 % |
| Harald Wintjen | 0 | 0,00 % |
| Wolfgang Rosenthal | 0 | 0,00 % |
| Jacek Kozok | 0 | 0,00 % |
| Marcel Bürger | 3 | 33,33 % |
| M.B.S. - Summe Partei- und Kandidaten-Stimmen | 12 | 3,50 % |
| M.B.S. - Stimmen für die Partei | 5 | 1,46 % |
| M.B.S. - Summe Kandidaten-Stimmen | 7 | 2,04 % |
| Horst Rubin | 3 | 42,86 % |
| Heinz Kluske | 0 | 0,00 % |
| Peter Baule | 1 | 14,29 % |
| Michael Müller | 0 | 0,00 % |
| Friedel Schulze | 0 | 0,00 % |
| Eduard Krause | 0 | 0,00 % |
| Melanie Lingner | 0 | 0,00 % |

| | Anzahl | Prozent |
|--|--------|---------|
| Jürgen Thielecke | 0 | 0,00 % |
| Eugenea Rangosch | 0 | 0,00 % |
| Martin Schacht | 0 | 0,00 % |
| Alexander Pohl | 0 | 0,00 % |
| Ryszard Nowak | 0 | 0,00 % |
| Artur Juskys | 0 | 0,00 % |
| Adalbert Roszkowski | 0 | 0,00 % |
| Karl-Heinz Pelikan | 0 | 0,00 % |
| Vanessa Völkel | 0 | 0,00 % |
| Adrian Nowak | 0 | 0,00 % |
| Sabine Födisch-Rüstig | 3 | 42,86 % |
| DIE LINKE - Summe Partei- und Kandidaten-Stimmen | 25 | 7,29 % |
| DIE LINKE - Stimmen für die Partei | 9 | 2,62 % |
| DIE LINKE - Summe Kandidaten-Stimmen | 16 | 4,66 % |
| Berndt Roick | 4 | 25,00 % |
| Hakan Ay | 0 | 0,00 % |
| Cem Ince | 0 | 0,00 % |
| Christos Paralıs | 0 | 0,00 % |
| Emrah Durmaz | 0 | 0,00 % |
| Werner Kubıtza | 0 | 0,00 % |
| Adnan Muhemed | 0 | 0,00 % |
| Patrick Stöhr | 0 | 0,00 % |
| Kamil Gömleksiz | 0 | 0,00 % |
| Pierre Kűch | 3 | 18,75 % |
| Abdellatif Fakhro | 0 | 0,00 % |
| Selahettin Ince | 9 | 56,25 % |
| FDP - Summe Partei- und Kandidaten-Stimmen | 7 | 2,04 % |
| FDP - Stimmen für die Partei | 3 | 0,87 % |
| FDP - Summe Kandidaten-Stimmen | 4 | 1,17 % |
| Bianca Bärecke-Rentrop | 0 | 0,00 % |
| Rainer Koch | 0 | 0,00 % |
| Martin Boettcher | 1 | 25,00 % |
| Dr. Wolfgang Sonntag | 3 | 75,00 % |
| Sascha Ordowski | 0 | 0,00 % |
| Matthias Tammling | 0 | 0,00 % |
| AfD - Summe Partei- und Kandidaten-Stimmen | 92 | 26,82 % |

| | Anzahl | Prozent |
|---|--------|---------|
| AfD - Stimmen für die Partei | 71 | 20,70 % |
| AfD - Summe Kandidaten-Stimmen | 21 | 6,12 % |
| Georg Schmalz | 4 | 19,05 % |
| Thomas-Peter Disselhoff | 10 | 47,62 % |
| Claus Hähn | 0 | 0,00 % |
| Andreas Knopp | 4 | 19,05 % |
| Vadim Walter | 0 | 0,00 % |
| Patricia Mair | 3 | 14,29 % |
| dieBasis LV Niedersachsen - Summe Partei- und Kandidaten-Stimmen | 1 | 0,29 % |
| dieBasis LV Niedersachsen - Stimmen für die Partei | 1 | 0,29 % |
| dieBasis LV Niedersachsen - Summe Kandidaten-Stimmen | 0 | 0,00 % |
| Wolfgang Sonnabend | 0 | --- |
| FREIE WÄHLER - Summe Partei- und Kandidaten-Stimmen | 2 | 0,58 % |
| FREIE WÄHLER - Stimmen für die Partei | 2 | 0,58 % |
| FREIE WÄHLER - Summe Kandi- daten-Stimmen | 0 | 0,00 % |
| Hans-Jürgen Wüste | 0 | --- |

Stadt Salzgitter - Lebenstedt 17

Ortsratswahl 12.09.2021



SPD = Sozialdemokratische Partei Deutschlands

CDU = Christlich Demokratische Union Deutschlands in Niedersachsen

GRÜNE = BÜNDNIS 90/DIE GRÜNEN

M.B.S. = Freie Wählergemeinschaft Mündiger Bürger Salzgitter


FDP = Freie Demokratische Partei

AfD = Alternative für Deutschland

dieBasis LV Niedersachsen = Basisdemokratische Partei Deutschland Landesverband Niedersachsen

FREIE WÄHLER = FREIE WÄHLER Niedersachsen

Wahlbeteiligung



votemanager.de | 16.09.2021 12:51 Uhr

Lebenstedt 18

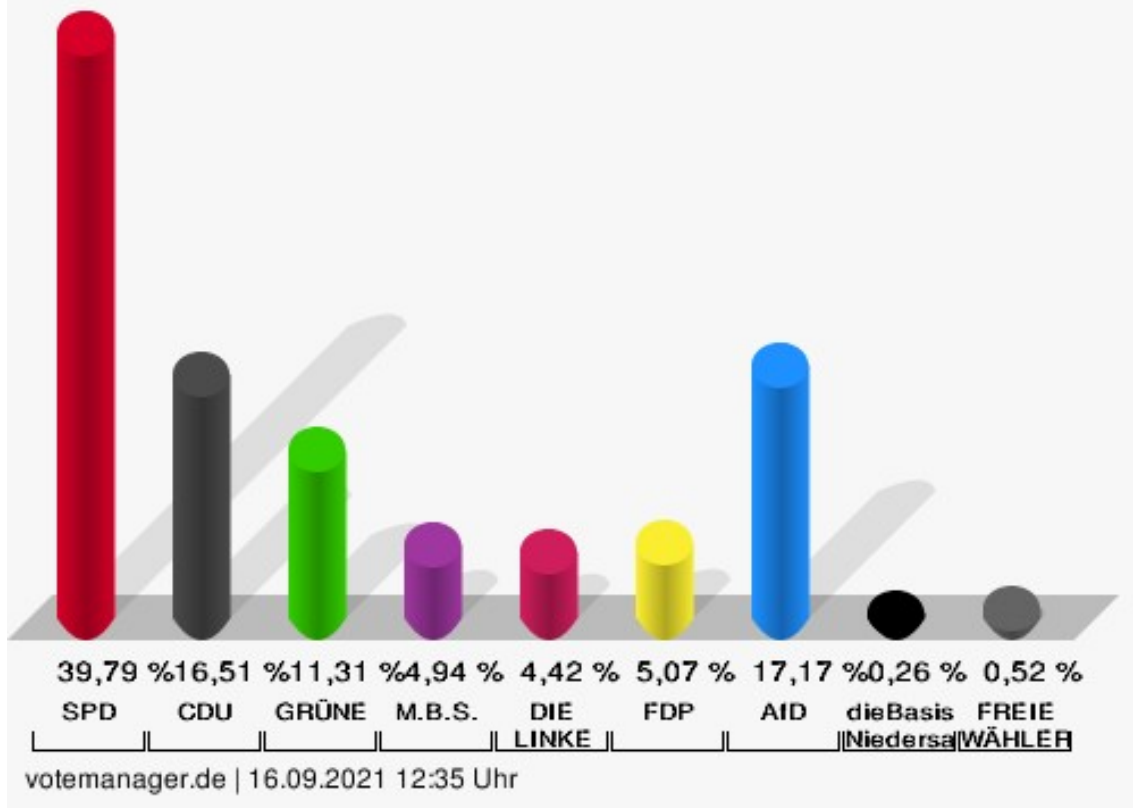
| | Anzahl | Prozent |
|--|--------|---------|
| SPD - Summe Partei- und Kandidaten-Stimmen | 306 | 39,79 % |
| SPD - Stimmen für die Partei | 147 | 19,12 % |
| SPD - Summe Kandidaten-Stimmen | 159 | 20,68 % |
| Werner Müller | 33 | 20,75 % |
| Muzaffer Perik | 7 | 4,40 % |
| Abdulgaki Ay | 17 | 10,69 % |
| Sabine Reinecke | 12 | 7,55 % |
| Tim Lolies | 17 | 10,69 % |
| Thorsten Schleining | 9 | 5,66 % |
| Alexander Hanne | 2 | 1,26 % |
| Amal El Dorr | 9 | 5,66 % |
| Hicham El Kurdi | 1 | 0,63 % |
| Dieter Kömpel | 0 | 0,00 % |
| Sebastian Edinger | 8 | 5,03 % |
| Hartmut Elbnick | 1 | 0,63 % |
| Orhun Karaman | 1 | 0,63 % |
| Adel Tarchouni | 1 | 0,63 % |
| Stephanie Thiel | 6 | 3,77 % |
| Brigitte Militschenko | 10 | 6,29 % |
| Peter Zielinski | 0 | 0,00 % |
| Andre Broß | 0 | 0,00 % |
| Detlef Dowald | 3 | 1,89 % |
| Ulrich Leidecker | 0 | 0,00 % |
| Tobias Bey | 8 | 5,03 % |
| Hans-Georg Tschiersch | 0 | 0,00 % |
| Michael Loos | 3 | 1,89 % |
| Wilfried Pollmann | 5 | 3,14 % |
| Susanne Erdmann | 2 | 1,26 % |
| Siegfried Diepold | 3 | 1,89 % |
| Michael Jakubke | 0 | 0,00 % |
| Josef Keller | 1 | 0,63 % |
| CDU - Summe Partei- und Kandidaten-Stimmen | 127 | 16,51 % |
| CDU - Stimmen für die Partei | 76 | 9,88 % |
| CDU - Summe Kandidaten-Stimmen | 51 | 6,63 % |
| Eugen Schmidt | 6 | 11,76 % |
| Hans Verstegen | 10 | 19,61 % |

| | Anzahl | Prozent |
|---|--------|---------|
| Jessica Papenberg | 4 | 7,84 % |
| Markus Büyükcaltay | 0 | 0,00 % |
| Stefani Steckhan | 6 | 11,76 % |
| Holger Lindenberg | 1 | 1,96 % |
| Alfred Herudek | 0 | 0,00 % |
| Gianluca Calabrese | 7 | 13,73 % |
| Çigdem Kaya | 1 | 1,96 % |
| Tobias Schauf | 0 | 0,00 % |
| Norbert Tönnies | 0 | 0,00 % |
| Waldemar Sorokin | 4 | 7,84 % |
| Christian Herzog | 0 | 0,00 % |
| Klaus Katzbach | 0 | 0,00 % |
| Adrian Guttkowski | 0 | 0,00 % |
| Guido Lücke | 12 | 23,53 % |
| GRÜNE - Summe Partei- und Kandidaten-Stimmen | 87 | 11,31 % |
| GRÜNE - Stimmen für die Partei | 48 | 6,24 % |
| GRÜNE - Summe Kandidaten-Stimmen | 39 | 5,07 % |
| Claudia Bautz | 0 | 0,00 % |
| Michael Dröse | 8 | 20,51 % |
| Nele Brinschwitz | 4 | 10,26 % |
| Patrick Kolzuniak | 0 | 0,00 % |
| Irene Wintjen | 3 | 7,69 % |
| Sascha Pitkamin | 12 | 30,77 % |
| Harald Wintjen | 6 | 15,38 % |
| Wolfgang Rosenthal | 1 | 2,56 % |
| Jacek Kozok | 1 | 2,56 % |
| Marcel Bürger | 4 | 10,26 % |
| M.B.S. - Summe Partei- und Kandidaten-Stimmen | 38 | 4,94 % |
| M.B.S. - Stimmen für die Partei | 18 | 2,34 % |
| M.B.S. - Summe Kandidaten-Stimmen | 20 | 2,60 % |
| Horst Rubin | 6 | 30,00 % |
| Heinz Kluske | 4 | 20,00 % |
| Peter Baule | 1 | 5,00 % |
| Michael Müller | 2 | 10,00 % |
| Friedel Schulze | 1 | 5,00 % |
| Eduard Krause | 0 | 0,00 % |
| Melanie Lingner | 0 | 0,00 % |

| | Anzahl | Prozent |
|--|--------|---------|
| Jürgen Thielecke | 0 | 0,00 % |
| Eugenea Rangosch | 0 | 0,00 % |
| Martin Schacht | 0 | 0,00 % |
| Alexander Pohl | 1 | 5,00 % |
| Ryszard Nowak | 0 | 0,00 % |
| Artur Juskys | 0 | 0,00 % |
| Adalbert Roszkowski | 0 | 0,00 % |
| Karl-Heinz Pelikan | 0 | 0,00 % |
| Vanessa Völkel | 0 | 0,00 % |
| Adrian Nowak | 0 | 0,00 % |
| Sabine Födisch-Rüstig | 5 | 25,00 % |
| DIE LINKE - Summe Partei- und Kandidaten-Stimmen | 34 | 4,42 % |
| DIE LINKE - Stimmen für die Partei | 8 | 1,04 % |
| DIE LINKE - Summe Kandidaten-Stimmen | 26 | 3,38 % |
| Berndt Roick | 0 | 0,00 % |
| Hakan Ay | 4 | 15,38 % |
| Cem Ince | 4 | 15,38 % |
| Christos Paralıs | 8 | 30,77 % |
| Emrah Durmaz | 0 | 0,00 % |
| Werner Kubıtza | 0 | 0,00 % |
| Adnan Muhemed | 0 | 0,00 % |
| Patrick Stöhr | 0 | 0,00 % |
| Kamil Gömleksiz | 0 | 0,00 % |
| Pierre KÜch | 1 | 3,85 % |
| Abdellatif Fakhro | 0 | 0,00 % |
| Selahettin Ince | 9 | 34,62 % |
| FDP - Summe Partei- und Kandidaten-Stimmen | 39 | 5,07 % |
| FDP - Stimmen für die Partei | 19 | 2,47 % |
| FDP - Summe Kandidaten-Stimmen | 20 | 2,60 % |
| Bianca Bärecke-Rentrop | 4 | 20,00 % |
| Rainer Koch | 2 | 10,00 % |
| Martin Boettcher | 4 | 20,00 % |
| Dr. Wolfgang Sonntag | 3 | 15,00 % |
| Sascha Ordowski | 2 | 10,00 % |
| Matthias Tammling | 5 | 25,00 % |
| AfD - Summe Partei- und Kandidaten-Stimmen | 132 | 17,17 % |

| | Anzahl | Prozent |
|---|--------|----------|
| AfD - Stimmen für die Partei | 86 | 11,18 % |
| AfD - Summe Kandidaten-Stimmen | 46 | 5,98 % |
| Georg Schmalz | 12 | 26,09 % |
| Thomas-Peter Disselhoff | 13 | 28,26 % |
| Claus Hähn | 4 | 8,70 % |
| Andreas Knopp | 6 | 13,04 % |
| Vadim Walter | 3 | 6,52 % |
| Patricia Mair | 8 | 17,39 % |
| dieBasis LV Niedersachsen - Summe Partei- und Kandidaten-Stimmen | 2 | 0,26 % |
| dieBasis LV Niedersachsen - Stimmen für die Partei | 1 | 0,13 % |
| dieBasis LV Niedersachsen - Summe Kandidaten-Stimmen | 1 | 0,13 % |
| Wolfgang Sonnabend | 1 | 100,00 % |
| FREIE WÄHLER - Summe Partei- und Kandidaten-Stimmen | 4 | 0,52 % |
| FREIE WÄHLER - Stimmen für die Partei | 4 | 0,52 % |
| FREIE WÄHLER - Summe Kandi- daten-Stimmen | 0 | 0,00 % |
| Hans-Jürgen Wüste | 0 | --- |

Stadt Salzgitter - Lebenstedt 18
Ortsratswahl 12.09.2021



SPD = Sozialdemokratische Partei Deutschlands

CDU = Christlich Demokratische Union Deutschlands in Niedersachsen

GRÜNE = BÜNDNIS 90/DIE GRÜNEN

M.B.S. = Freie Wählergemeinschaft Mündiger Bürger Salzgitter

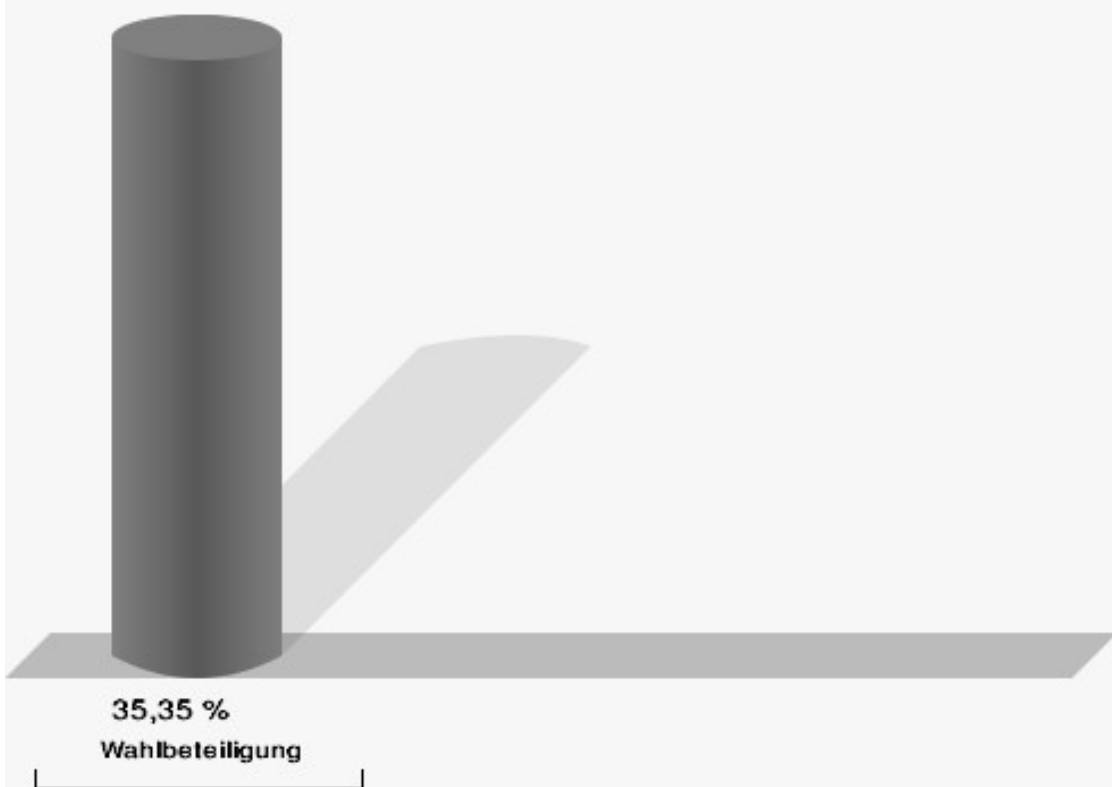
FDP = Freie Demokratische Partei

AfD = Alternative für Deutschland

dieBasis LV Niedersachsen = Basisdemokratische Partei Deutschland Landesverband Niedersachsen

FREIE WÄHLER = FREIE WÄHLER Niedersachsen

Wahlbeteiligung



votemanager.de | 16.09.2021 12:35 Uhr

Lebenstedt 19

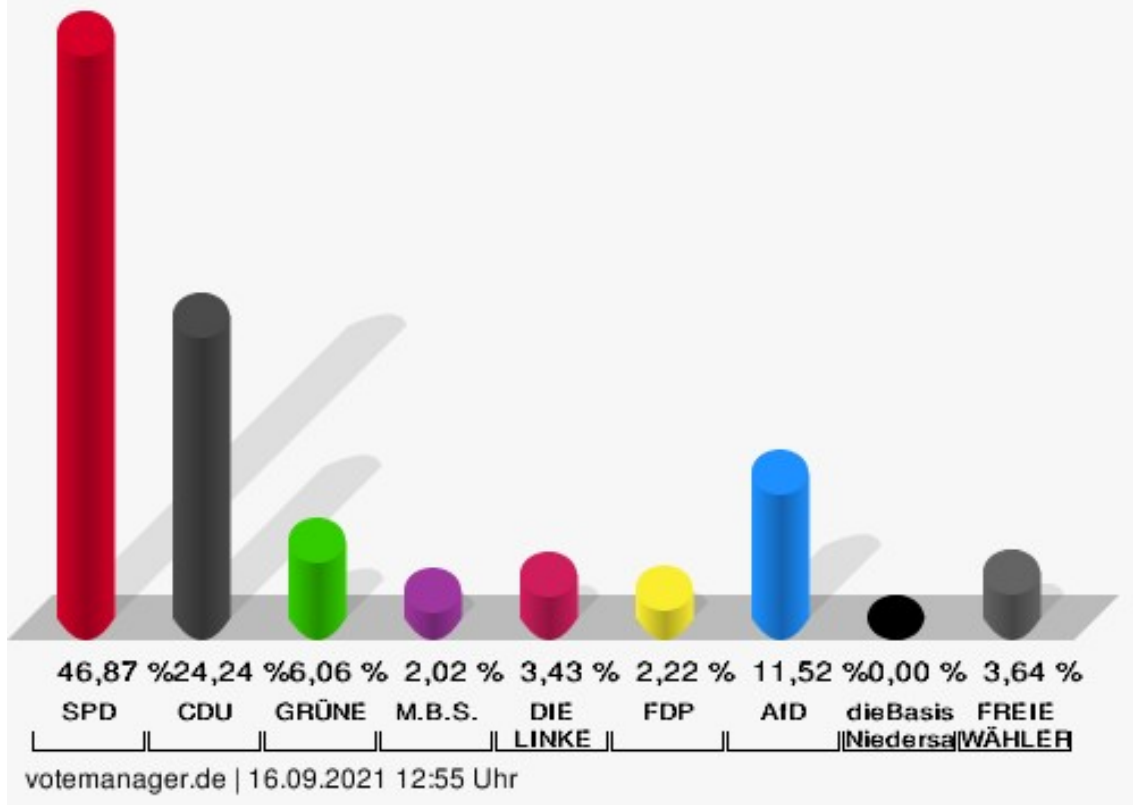
| | Anzahl | Prozent |
|--|--------|---------|
| SPD - Summe Partei- und Kandidaten-Stimmen | 232 | 46,87 % |
| SPD - Stimmen für die Partei | 97 | 19,60 % |
| SPD - Summe Kandidaten-Stimmen | 135 | 27,27 % |
| Werner Müller | 20 | 14,81 % |
| Muzaffer Perik | 4 | 2,96 % |
| Abdulgaki Ay | 8 | 5,93 % |
| Sabine Reinecke | 17 | 12,59 % |
| Tim Lolies | 19 | 14,07 % |
| Thorsten Schleining | 8 | 5,93 % |
| Alexander Hanne | 0 | 0,00 % |
| Amal El Dorr | 3 | 2,22 % |
| Hicham El Kurdi | 0 | 0,00 % |
| Dieter Kömpel | 8 | 5,93 % |
| Sebastian Edinger | 4 | 2,96 % |
| Hartmut Elbnick | 3 | 2,22 % |
| Orhun Karaman | 1 | 0,74 % |
| Adel Tarchouni | 1 | 0,74 % |
| Stephanie Thiel | 5 | 3,70 % |
| Brigitte Militschenko | 0 | 0,00 % |
| Peter Zielinski | 3 | 2,22 % |
| Andre Broß | 0 | 0,00 % |
| Detlef Dowald | 0 | 0,00 % |
| Ulrich Leidecker | 10 | 7,41 % |
| Tobias Bey | 3 | 2,22 % |
| Hans-Georg Tschiersch | 1 | 0,74 % |
| Michael Loos | 3 | 2,22 % |
| Wilfried Pollmann | 1 | 0,74 % |
| Susanne Erdmann | 8 | 5,93 % |
| Siegfried Diepold | 0 | 0,00 % |
| Michael Jakubke | 1 | 0,74 % |
| Josef Keller | 4 | 2,96 % |
| CDU - Summe Partei- und Kandidaten-Stimmen | 120 | 24,24 % |
| CDU - Stimmen für die Partei | 50 | 10,10 % |
| CDU - Summe Kandidaten-Stimmen | 70 | 14,14 % |
| Eugen Schmidt | 9 | 12,86 % |
| Hans Versteegen | 4 | 5,71 % |

| | Anzahl | Prozent |
|---|--------|---------|
| Jessica Papenberg | 3 | 4,29 % |
| Markus Büyükkaltay | 4 | 5,71 % |
| Stefani Steckhan | 4 | 5,71 % |
| Holger Lindenberg | 0 | 0,00 % |
| Alfred Herudek | 2 | 2,86 % |
| Gianluca Calabrese | 6 | 8,57 % |
| Çigdem Kaya | 3 | 4,29 % |
| Tobias Schauf | 18 | 25,71 % |
| Norbert Tönnies | 0 | 0,00 % |
| Waldemar Sorokin | 3 | 4,29 % |
| Christian Herzog | 0 | 0,00 % |
| Klaus Katzbach | 1 | 1,43 % |
| Adrian Guttkowski | 0 | 0,00 % |
| Guido Löcke | 13 | 18,57 % |
| GRÜNE - Summe Partei- und Kandidaten-Stimmen | 30 | 6,06 % |
| GRÜNE - Stimmen für die Partei | 19 | 3,84 % |
| GRÜNE - Summe Kandidaten-Stimmen | 11 | 2,22 % |
| Claudia Bautz | 3 | 27,27 % |
| Michael Dröse | 1 | 9,09 % |
| Nele Brinschwitz | 2 | 18,18 % |
| Patrick Kolzuniak | 0 | 0,00 % |
| Irene Wintjen | 1 | 9,09 % |
| Sascha Pitkamin | 2 | 18,18 % |
| Harald Wintjen | 1 | 9,09 % |
| Wolfgang Rosenthal | 0 | 0,00 % |
| Jacek Kozok | 0 | 0,00 % |
| Marcel Bürger | 1 | 9,09 % |
| M.B.S. - Summe Partei- und Kandidaten-Stimmen | 10 | 2,02 % |
| M.B.S. - Stimmen für die Partei | 5 | 1,01 % |
| M.B.S. - Summe Kandidaten-Stimmen | 5 | 1,01 % |
| Horst Rubin | 1 | 20,00 % |
| Heinz Kluske | 1 | 20,00 % |
| Peter Baule | 0 | 0,00 % |
| Michael Müller | 0 | 0,00 % |
| Friedel Schulze | 0 | 0,00 % |
| Eduard Krause | 1 | 20,00 % |
| Melanie Lingner | 0 | 0,00 % |

| | Anzahl | Prozent |
|--|--------|---------|
| Jürgen Thielecke | 0 | 0,00 % |
| Eugenea Rangosch | 0 | 0,00 % |
| Martin Schacht | 0 | 0,00 % |
| Alexander Pohl | 0 | 0,00 % |
| Ryszard Nowak | 0 | 0,00 % |
| Artur Juskys | 0 | 0,00 % |
| Adalbert Roszkowski | 0 | 0,00 % |
| Karl-Heinz Pelikan | 1 | 20,00 % |
| Vanessa Völkel | 1 | 20,00 % |
| Adrian Nowak | 0 | 0,00 % |
| Sabine Födisch-Rüstig | 0 | 0,00 % |
| DIE LINKE - Summe Partei- und Kandidaten-Stimmen | 17 | 3,43 % |
| DIE LINKE - Stimmen für die Partei | 9 | 1,82 % |
| DIE LINKE - Summe Kandidaten-Stimmen | 8 | 1,62 % |
| Berndt Roick | 0 | 0,00 % |
| Hakan Ay | 0 | 0,00 % |
| Cem Ince | 3 | 37,50 % |
| Christos Paralıs | 0 | 0,00 % |
| Emrah Durmaz | 0 | 0,00 % |
| Werner Kubıtza | 1 | 12,50 % |
| Adnan Muhemed | 0 | 0,00 % |
| Patrick Stöhr | 1 | 12,50 % |
| Kamil Gömleksiz | 0 | 0,00 % |
| Pierre Küch | 0 | 0,00 % |
| Abdellatif Fakhro | 0 | 0,00 % |
| Selahettin Ince | 3 | 37,50 % |
| FDP - Summe Partei- und Kandidaten-Stimmen | 11 | 2,22 % |
| FDP - Stimmen für die Partei | 6 | 1,21 % |
| FDP - Summe Kandidaten-Stimmen | 5 | 1,01 % |
| Bianca Bärecke-Rentrop | 3 | 60,00 % |
| Rainer Koch | 0 | 0,00 % |
| Martin Boettcher | 0 | 0,00 % |
| Dr. Wolfgang Sonntag | 1 | 20,00 % |
| Sascha Ordowski | 1 | 20,00 % |
| Matthias Tammling | 0 | 0,00 % |
| AfD - Summe Partei- und Kandidaten-Stimmen | 57 | 11,52 % |

| | Anzahl | Prozent |
|---|--------|----------|
| AfD - Stimmen für die Partei | 26 | 5,25 % |
| AfD - Summe Kandidaten-Stimmen | 31 | 6,26 % |
| Georg Schmalz | 10 | 32,26 % |
| Thomas-Peter Disselhoff | 12 | 38,71 % |
| Claus Hähn | 1 | 3,23 % |
| Andreas Knopp | 4 | 12,90 % |
| Vadim Walter | 3 | 9,68 % |
| Patricia Mair | 1 | 3,23 % |
| dieBasis LV Niedersachsen - Summe Partei- und Kandidaten-Stimmen | 0 | 0,00 % |
| dieBasis LV Niedersachsen - Stimmen für die Partei | 0 | 0,00 % |
| dieBasis LV Niedersachsen - Summe Kandidaten-Stimmen | 0 | 0,00 % |
| Wolfgang Sonnabend | 0 | --- |
| FREIE WÄHLER - Summe Partei- und Kandidaten-Stimmen | 18 | 3,64 % |
| FREIE WÄHLER - Stimmen für die Partei | 13 | 2,63 % |
| FREIE WÄHLER - Summe Kandi- daten-Stimmen | 5 | 1,01 % |
| Hans-Jürgen Wüste | 5 | 100,00 % |

Stadt Salzgitter - Lebenstedt 19
Ortsratswahl 12.09.2021



SPD = Sozialdemokratische Partei Deutschlands

CDU = Christlich Demokratische Union Deutschlands in Niedersachsen

GRÜNE = BÜNDNIS 90/DIE GRÜNEN

M.B.S. = Freie Wählergemeinschaft Mündiger Bürger Salzgitter


FDP = Freie Demokratische Partei

AfD = Alternative für Deutschland

dieBasis LV Niedersachsen = Basisdemokratische Partei Deutschland Landesverband Niedersachsen

FREIE WÄHLER = FREIE WÄHLER Niedersachsen

Wahlbeteiligung



votemanager.de | 16.09.2021 12:55 Uhr

Lebenstedt 20

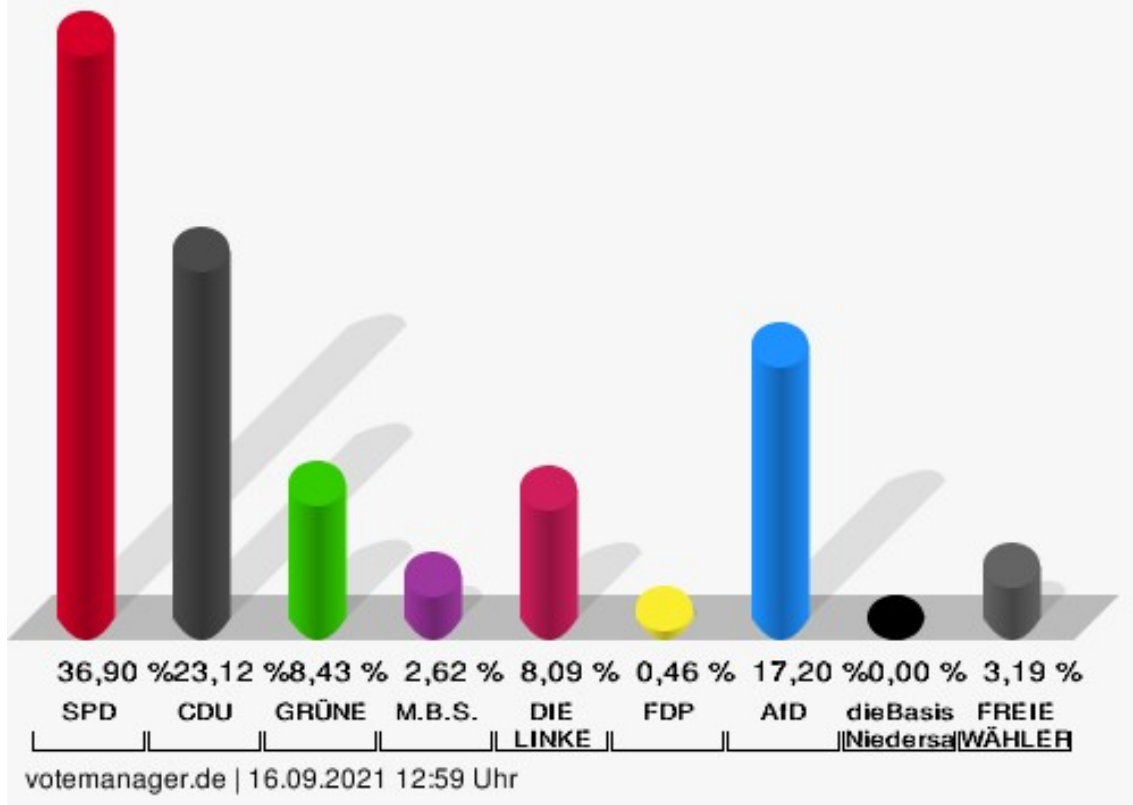
| | Anzahl | Prozent |
|--|--------|---------|
| SPD - Summe Partei- und Kandidaten-Stimmen | 324 | 36,90 % |
| SPD - Stimmen für die Partei | 190 | 21,64 % |
| SPD - Summe Kandidaten-Stimmen | 134 | 15,26 % |
| Werner Müller | 22 | 16,42 % |
| Muzaffer Perik | 12 | 8,96 % |
| Abdulgaki Ay | 7 | 5,22 % |
| Sabine Reinecke | 10 | 7,46 % |
| Tim Lolies | 14 | 10,45 % |
| Thorsten Schleining | 3 | 2,24 % |
| Alexander Hanne | 2 | 1,49 % |
| Amal El Dorr | 9 | 6,72 % |
| Hicham El Kurdi | 0 | 0,00 % |
| Dieter Kömpel | 10 | 7,46 % |
| Sebastian Edinger | 2 | 1,49 % |
| Hartmut Elbnick | 12 | 8,96 % |
| Orhun Karaman | 4 | 2,99 % |
| Adel Tarchouni | 0 | 0,00 % |
| Stephanie Thiel | 4 | 2,99 % |
| Brigitte Militschenko | 0 | 0,00 % |
| Peter Zielinski | 0 | 0,00 % |
| Andre Broß | 1 | 0,75 % |
| Detlef Dowald | 0 | 0,00 % |
| Ulrich Leidecker | 7 | 5,22 % |
| Tobias Bey | 5 | 3,73 % |
| Hans-Georg Tschiersch | 0 | 0,00 % |
| Michael Loos | 1 | 0,75 % |
| Wilfried Pollmann | 5 | 3,73 % |
| Susanne Erdmann | 4 | 2,99 % |
| Siegfried Diepold | 0 | 0,00 % |
| Michael Jakubke | 0 | 0,00 % |
| Josef Keller | 0 | 0,00 % |
| CDU - Summe Partei- und Kandidaten-Stimmen | 203 | 23,12 % |
| CDU - Stimmen für die Partei | 117 | 13,33 % |
| CDU - Summe Kandidaten-Stimmen | 86 | 9,79 % |
| Eugen Schmidt | 7 | 8,14 % |
| Hans Versteegen | 18 | 20,93 % |

| | Anzahl | Prozent |
|---|--------|---------|
| Jessica Papenberg | 3 | 3,49 % |
| Markus Büyükkaltay | 3 | 3,49 % |
| Stefani Steckhan | 5 | 5,81 % |
| Holger Lindenberg | 1 | 1,16 % |
| Alfred Herudek | 2 | 2,33 % |
| Gianluca Calabrese | 6 | 6,98 % |
| Çigdem Kaya | 1 | 1,16 % |
| Tobias Schauf | 12 | 13,95 % |
| Norbert Tönnies | 2 | 2,33 % |
| Waldemar Sorokin | 1 | 1,16 % |
| Christian Herzog | 0 | 0,00 % |
| Klaus Katzbach | 1 | 1,16 % |
| Adrian Guttkowski | 0 | 0,00 % |
| Guido Löcke | 24 | 27,91 % |
| GRÜNE - Summe Partei- und Kandidaten-Stimmen | 74 | 8,43 % |
| GRÜNE - Stimmen für die Partei | 34 | 3,87 % |
| GRÜNE - Summe Kandidaten-Stimmen | 40 | 4,56 % |
| Claudia Bautz | 6 | 15,00 % |
| Michael Dröse | 9 | 22,50 % |
| Nele Brinschwitz | 2 | 5,00 % |
| Patrick Kolzuniak | 2 | 5,00 % |
| Irene Wintjen | 0 | 0,00 % |
| Sascha Pitkamin | 14 | 35,00 % |
| Harald Wintjen | 5 | 12,50 % |
| Wolfgang Rosenthal | 2 | 5,00 % |
| Jacek Kozok | 0 | 0,00 % |
| Marcel Bürger | 0 | 0,00 % |
| M.B.S. - Summe Partei- und Kandidaten-Stimmen | 23 | 2,62 % |
| M.B.S. - Stimmen für die Partei | 9 | 1,03 % |
| M.B.S. - Summe Kandidaten-Stimmen | 14 | 1,59 % |
| Horst Rubin | 3 | 21,43 % |
| Heinz Kluske | 1 | 7,14 % |
| Peter Baule | 2 | 14,29 % |
| Michael Müller | 3 | 21,43 % |
| Friedel Schulze | 1 | 7,14 % |
| Eduard Krause | 3 | 21,43 % |
| Melanie Lingner | 0 | 0,00 % |

| | Anzahl | Prozent |
|--|--------|----------|
| Jürgen Thielecke | 0 | 0,00 % |
| Eugenea Rangosch | 0 | 0,00 % |
| Martin Schacht | 0 | 0,00 % |
| Alexander Pohl | 0 | 0,00 % |
| Ryszard Nowak | 1 | 7,14 % |
| Artur Juskys | 0 | 0,00 % |
| Adalbert Roszkowski | 0 | 0,00 % |
| Karl-Heinz Pelikan | 0 | 0,00 % |
| Vanessa Völkel | 0 | 0,00 % |
| Adrian Nowak | 0 | 0,00 % |
| Sabine Födisch-Rüstig | 0 | 0,00 % |
| DIE LINKE - Summe Partei- und Kandidaten-Stimmen | 71 | 8,09 % |
| DIE LINKE - Stimmen für die Partei | 29 | 3,30 % |
| DIE LINKE - Summe Kandidaten-Stimmen | 42 | 4,78 % |
| Berndt Roick | 5 | 11,90 % |
| Hakan Ay | 6 | 14,29 % |
| Cem Ince | 9 | 21,43 % |
| Christos Paralıs | 1 | 2,38 % |
| Emrah Durmaz | 1 | 2,38 % |
| Werner Kubıtza | 0 | 0,00 % |
| Adnan Muhemed | 0 | 0,00 % |
| Patrick Stöhr | 0 | 0,00 % |
| Kamil Gömleksız | 1 | 2,38 % |
| Pierre Küch | 0 | 0,00 % |
| Abdellatif Fakhro | 0 | 0,00 % |
| Selahettin Ince | 19 | 45,24 % |
| FDP - Summe Partei- und Kandidaten-Stimmen | 4 | 0,46 % |
| FDP - Stimmen für die Partei | 3 | 0,34 % |
| FDP - Summe Kandidaten-Stimmen | 1 | 0,11 % |
| Bianca Bärecke-Rentrop | 0 | 0,00 % |
| Rainer Koch | 1 | 100,00 % |
| Martin Boettcher | 0 | 0,00 % |
| Dr. Wolfgang Sonntag | 0 | 0,00 % |
| Sascha Ordowski | 0 | 0,00 % |
| Matthias Tammling | 0 | 0,00 % |
| AfD - Summe Partei- und Kandidaten-Stimmen | 151 | 17,20 % |

| | Anzahl | Prozent |
|---|--------|----------|
| AfD - Stimmen für die Partei | 96 | 10,93 % |
| AfD - Summe Kandidaten-Stimmen | 55 | 6,26 % |
| Georg Schmalz | 12 | 21,82 % |
| Thomas-Peter Disselhoff | 22 | 40,00 % |
| Claus Hähn | 0 | 0,00 % |
| Andreas Knopp | 10 | 18,18 % |
| Vadim Walter | 3 | 5,45 % |
| Patricia Mair | 8 | 14,55 % |
| dieBasis LV Niedersachsen - Summe Partei- und Kandidaten-Stimmen | 0 | 0,00 % |
| dieBasis LV Niedersachsen - Stimmen für die Partei | 0 | 0,00 % |
| dieBasis LV Niedersachsen - Summe Kandidaten-Stimmen | 0 | 0,00 % |
| Wolfgang Sonnabend | 0 | --- |
| FREIE WÄHLER - Summe Partei- und Kandidaten-Stimmen | 28 | 3,19 % |
| FREIE WÄHLER - Stimmen für die Partei | 16 | 1,82 % |
| FREIE WÄHLER - Summe Kandi- daten-Stimmen | 12 | 1,37 % |
| Hans-Jürgen Wüste | 12 | 100,00 % |

Stadt Salzgitter - Lebenstedt 20
Ortsratswahl 12.09.2021



SPD = Sozialdemokratische Partei Deutschlands

CDU = Christlich Demokratische Union Deutschlands in Niedersachsen

GRÜNE = BÜNDNIS 90/DIE GRÜNEN

M.B.S. = Freie Wählergemeinschaft Mündiger Bürger Salzgitter


FDP = Freie Demokratische Partei

AfD = Alternative für Deutschland

dieBasis LV Niedersachsen = Basisdemokratische Partei Deutschland Landesverband Niedersachsen

FREIE WÄHLER = FREIE WÄHLER Niedersachsen

Wahlbeteiligung



Lebenstedt 21

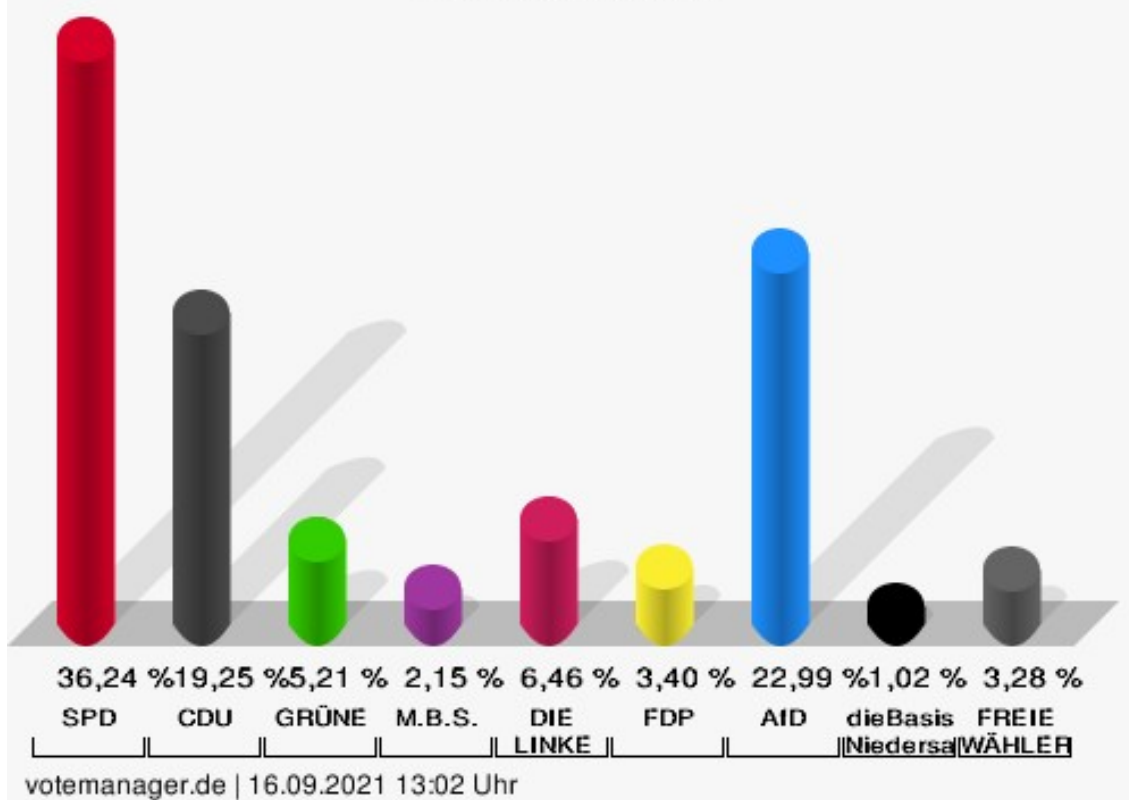
| | Anzahl | Prozent |
|--|--------|---------|
| SPD - Summe Partei- und Kandidaten-Stimmen | 320 | 36,24 % |
| SPD - Stimmen für die Partei | 177 | 20,05 % |
| SPD - Summe Kandidaten-Stimmen | 143 | 16,19 % |
| Werner Müller | 16 | 11,19 % |
| Muzaffer Perik | 2 | 1,40 % |
| Abdulgaki Ay | 3 | 2,10 % |
| Sabine Reinecke | 9 | 6,29 % |
| Tim Lolies | 18 | 12,59 % |
| Thorsten Schleining | 5 | 3,50 % |
| Alexander Hanne | 9 | 6,29 % |
| Amal El Dorr | 1 | 0,70 % |
| Hicham El Kurdi | 2 | 1,40 % |
| Dieter Kömpel | 13 | 9,09 % |
| Sebastian Edinger | 0 | 0,00 % |
| Hartmut Elbnick | 10 | 6,99 % |
| Orhun Karaman | 1 | 0,70 % |
| Adel Tarchouni | 7 | 4,90 % |
| Stephanie Thiel | 1 | 0,70 % |
| Brigitte Militschenko | 2 | 1,40 % |
| Peter Zielinski | 3 | 2,10 % |
| Andre Broß | 0 | 0,00 % |
| Detlef Dowald | 3 | 2,10 % |
| Ulrich Leidecker | 6 | 4,20 % |
| Tobias Bey | 0 | 0,00 % |
| Hans-Georg Tschiersch | 1 | 0,70 % |
| Michael Loos | 8 | 5,59 % |
| Wilfried Pollmann | 7 | 4,90 % |
| Susanne Erdmann | 8 | 5,59 % |
| Siegfried Diepold | 0 | 0,00 % |
| Michael Jakubke | 6 | 4,20 % |
| Josef Keller | 2 | 1,40 % |
| CDU - Summe Partei- und Kandidaten-Stimmen | 170 | 19,25 % |
| CDU - Stimmen für die Partei | 90 | 10,19 % |
| CDU - Summe Kandidaten-Stimmen | 80 | 9,06 % |
| Eugen Schmidt | 9 | 11,25 % |
| Hans Verstegen | 4 | 5,00 % |

| | Anzahl | Prozent |
|---|--------|---------|
| Jessica Papenberg | 1 | 1,25 % |
| Markus Büyükkaltay | 4 | 5,00 % |
| Stefani Steckhan | 2 | 2,50 % |
| Holger Lindenberg | 2 | 2,50 % |
| Alfred Herudek | 2 | 2,50 % |
| Gianluca Calabrese | 9 | 11,25 % |
| Çigdem Kaya | 0 | 0,00 % |
| Tobias Schauf | 18 | 22,50 % |
| Norbert Tönnies | 1 | 1,25 % |
| Waldemar Sorokin | 1 | 1,25 % |
| Christian Herzog | 9 | 11,25 % |
| Klaus Katzbach | 2 | 2,50 % |
| Adrian Guttkowski | 0 | 0,00 % |
| Guido Löcke | 16 | 20,00 % |
| GRÜNE - Summe Partei- und Kandidaten-Stimmen | 46 | 5,21 % |
| GRÜNE - Stimmen für die Partei | 36 | 4,08 % |
| GRÜNE - Summe Kandidaten-Stimmen | 10 | 1,13 % |
| Claudia Bautz | 6 | 60,00 % |
| Michael Dröse | 0 | 0,00 % |
| Nele Brinschwitz | 1 | 10,00 % |
| Patrick Kolzuniak | 0 | 0,00 % |
| Irene Wintjen | 0 | 0,00 % |
| Sascha Pitkamin | 1 | 10,00 % |
| Harald Wintjen | 0 | 0,00 % |
| Wolfgang Rosenthal | 0 | 0,00 % |
| Jacek Kozok | 0 | 0,00 % |
| Marcel Bürger | 2 | 20,00 % |
| M.B.S. - Summe Partei- und Kandidaten-Stimmen | 19 | 2,15 % |
| M.B.S. - Stimmen für die Partei | 8 | 0,91 % |
| M.B.S. - Summe Kandidaten-Stimmen | 11 | 1,25 % |
| Horst Rubin | 2 | 18,18 % |
| Heinz Kluske | 1 | 9,09 % |
| Peter Baule | 1 | 9,09 % |
| Michael Müller | 0 | 0,00 % |
| Friedel Schulze | 3 | 27,27 % |
| Eduard Krause | 0 | 0,00 % |
| Melanie Lingner | 1 | 9,09 % |

| | Anzahl | Prozent |
|--|--------|---------|
| Jürgen Thielecke | 0 | 0,00 % |
| Eugenea Rangosch | 0 | 0,00 % |
| Martin Schacht | 0 | 0,00 % |
| Alexander Pohl | 0 | 0,00 % |
| Ryszard Nowak | 0 | 0,00 % |
| Artur Juskys | 0 | 0,00 % |
| Adalbert Roszkowski | 0 | 0,00 % |
| Karl-Heinz Pelikan | 0 | 0,00 % |
| Vanessa Völkel | 0 | 0,00 % |
| Adrian Nowak | 0 | 0,00 % |
| Sabine Födisch-Rüstig | 3 | 27,27 % |
| DIE LINKE - Summe Partei- und Kandidaten-Stimmen | 57 | 6,46 % |
| DIE LINKE - Stimmen für die Partei | 26 | 2,94 % |
| DIE LINKE - Summe Kandidaten-Stimmen | 31 | 3,51 % |
| Berndt Roick | 1 | 3,23 % |
| Hakan Ay | 1 | 3,23 % |
| Cem Ince | 10 | 32,26 % |
| Christos Paralıs | 1 | 3,23 % |
| Emrah Durmaz | 0 | 0,00 % |
| Werner Kubıtza | 1 | 3,23 % |
| Adnan Muhemed | 1 | 3,23 % |
| Patrick Stöhr | 2 | 6,45 % |
| Kamil Gömleksiz | 1 | 3,23 % |
| Pierre Küch | 2 | 6,45 % |
| Abdellatif Fakhro | 0 | 0,00 % |
| Selahettin Ince | 11 | 35,48 % |
| FDP - Summe Partei- und Kandidaten-Stimmen | 30 | 3,40 % |
| FDP - Stimmen für die Partei | 26 | 2,94 % |
| FDP - Summe Kandidaten-Stimmen | 4 | 0,45 % |
| Bianca Bärecke-Rentrop | 3 | 75,00 % |
| Rainer Koch | 1 | 25,00 % |
| Martin Boettcher | 0 | 0,00 % |
| Dr. Wolfgang Sonntag | 0 | 0,00 % |
| Sascha Ordowski | 0 | 0,00 % |
| Matthias Tammling | 0 | 0,00 % |
| AfD - Summe Partei- und Kandidaten-Stimmen | 203 | 22,99 % |

| | Anzahl | Prozent |
|---|--------|----------|
| AfD - Stimmen für die Partei | 135 | 15,29 % |
| AfD - Summe Kandidaten-Stimmen | 68 | 7,70 % |
| Georg Schmalz | 14 | 20,59 % |
| Thomas-Peter Disselhoff | 25 | 36,76 % |
| Claus Hähn | 5 | 7,35 % |
| Andreas Knopp | 8 | 11,76 % |
| Vadim Walter | 0 | 0,00 % |
| Patricia Mair | 16 | 23,53 % |
| dieBasis LV Niedersachsen - Summe Partei- und Kandidaten-Stimmen | 9 | 1,02 % |
| dieBasis LV Niedersachsen - Stimmen für die Partei | 5 | 0,57 % |
| dieBasis LV Niedersachsen - Summe Kandidaten-Stimmen | 4 | 0,45 % |
| Wolfgang Sonnabend | 4 | 100,00 % |
| FREIE WÄHLER - Summe Partei- und Kandidaten-Stimmen | 29 | 3,28 % |
| FREIE WÄHLER - Stimmen für die Partei | 21 | 2,38 % |
| FREIE WÄHLER - Summe Kandi- daten-Stimmen | 8 | 0,91 % |
| Hans-Jürgen Wüste | 8 | 100,00 % |

Stadt Salzgitter - Lebenstedt 21 Ortsratswahl 12.09.2021



SPD = Sozialdemokratische Partei Deutschlands

CDU = Christlich Demokratische Union Deutschlands in Niedersachsen

GRÜNE = BÜNDNIS 90/DIE GRÜNEN

M.B.S. = Freie Wählergemeinschaft Mündiger Bürger Salzgitter

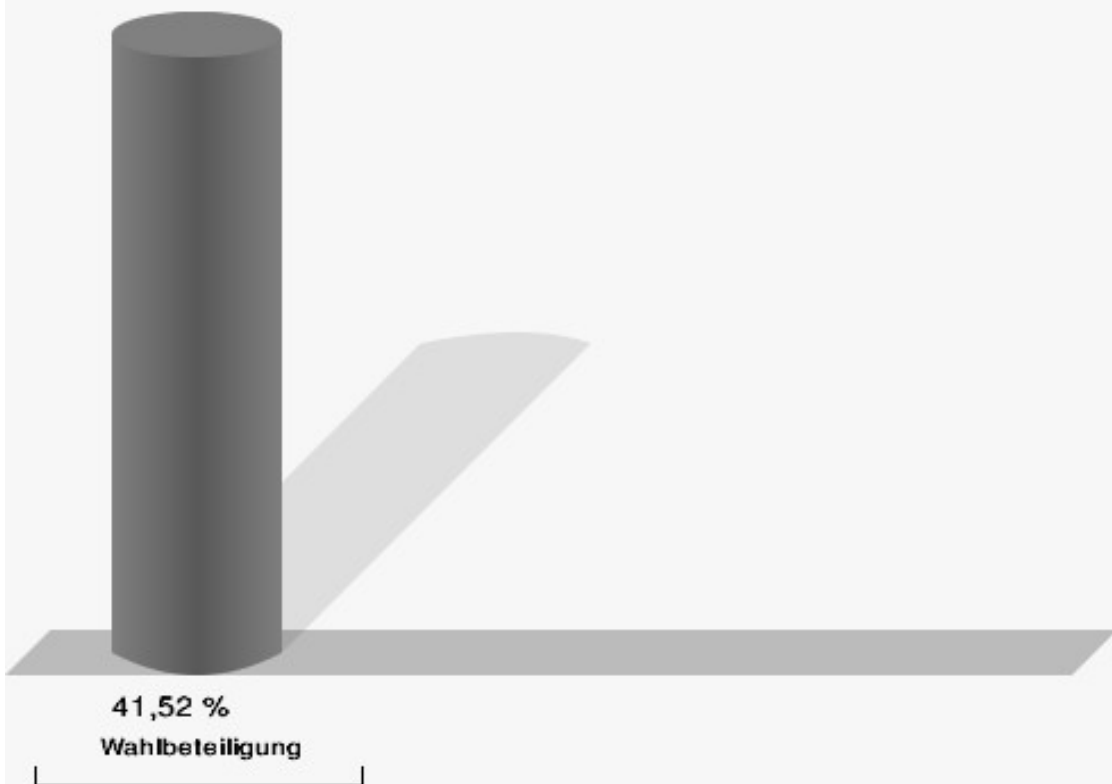
FDP = Freie Demokratische Partei

AfD = Alternative für Deutschland

dieBasis LV Niedersachsen = Basisdemokratische Partei Deutschland Landesverband Niedersachsen

FREIE WÄHLER = FREIE WÄHLER Niedersachsen

Wahlbeteiligung



votemanager.de | 16.09.2021 13:02 Uhr

Lebenstedt 22

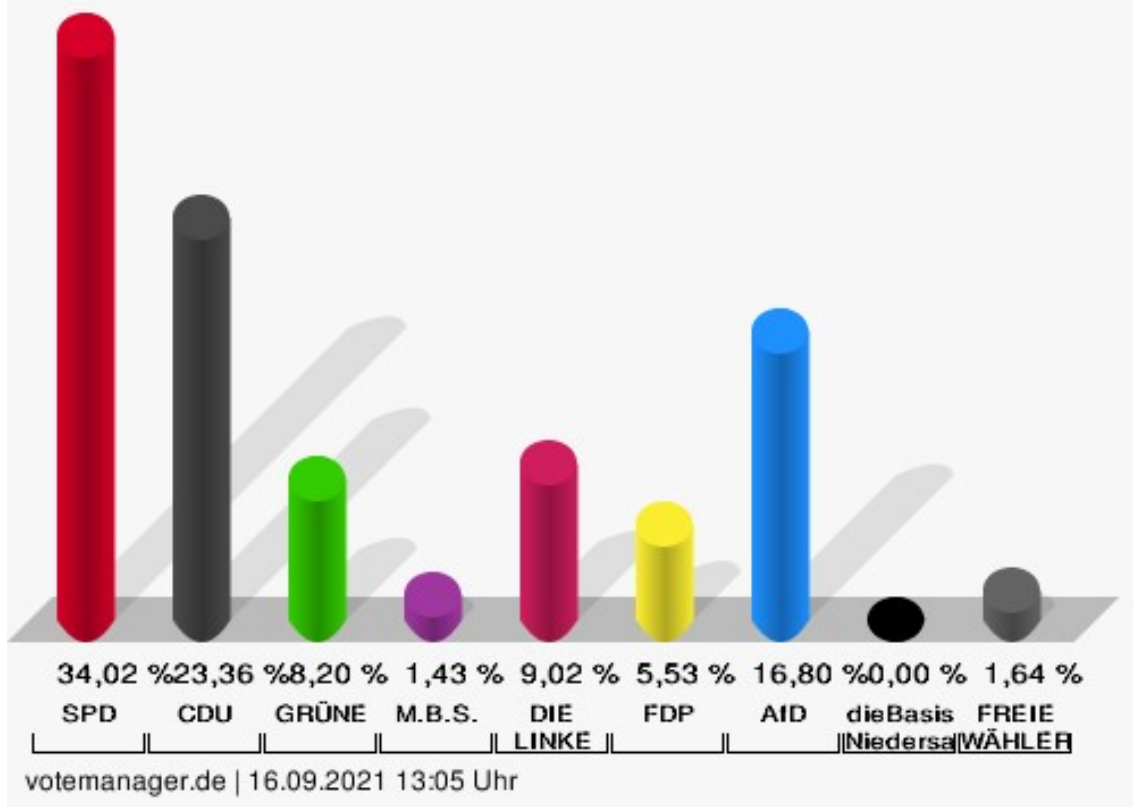
| | Anzahl | Prozent |
|--|--------|---------|
| SPD - Summe Partei- und Kandidaten-Stimmen | 166 | 34,02 % |
| SPD - Stimmen für die Partei | 101 | 20,70 % |
| SPD - Summe Kandidaten-Stimmen | 65 | 13,32 % |
| Werner Müller | 12 | 18,46 % |
| Muzaffer Perik | 6 | 9,23 % |
| Abdulgaki Ay | 6 | 9,23 % |
| Sabine Reinecke | 4 | 6,15 % |
| Tim Lolies | 5 | 7,69 % |
| Thorsten Schleining | 5 | 7,69 % |
| Alexander Hanne | 1 | 1,54 % |
| Amal El Dorr | 1 | 1,54 % |
| Hicham El Kurdi | 2 | 3,08 % |
| Dieter Kömpel | 3 | 4,62 % |
| Sebastian Edinger | 1 | 1,54 % |
| Hartmut Elbnick | 0 | 0,00 % |
| Orhun Karaman | 0 | 0,00 % |
| Adel Tarchouni | 1 | 1,54 % |
| Stephanie Thiel | 0 | 0,00 % |
| Brigitte Militschenko | 0 | 0,00 % |
| Peter Zielinski | 0 | 0,00 % |
| Andre Broß | 0 | 0,00 % |
| Detlef Dowald | 0 | 0,00 % |
| Ulrich Leidecker | 0 | 0,00 % |
| Tobias Bey | 0 | 0,00 % |
| Hans-Georg Tschiersch | 0 | 0,00 % |
| Michael Loos | 1 | 1,54 % |
| Wilfried Pollmann | 12 | 18,46 % |
| Susanne Erdmann | 4 | 6,15 % |
| Siegfried Diepold | 0 | 0,00 % |
| Michael Jakubke | 1 | 1,54 % |
| Josef Keller | 0 | 0,00 % |
| CDU - Summe Partei- und Kandidaten-Stimmen | 114 | 23,36 % |
| CDU - Stimmen für die Partei | 37 | 7,58 % |
| CDU - Summe Kandidaten-Stimmen | 77 | 15,78 % |
| Eugen Schmidt | 5 | 6,49 % |
| Hans Versteegen | 4 | 5,19 % |

| | Anzahl | Prozent |
|---|--------|---------|
| Jessica Papenberg | 0 | 0,00 % |
| Markus Büyükkaltay | 0 | 0,00 % |
| Stefani Steckhan | 1 | 1,30 % |
| Holger Lindenberg | 12 | 15,58 % |
| Alfred Herudek | 1 | 1,30 % |
| Gianluca Calabrese | 19 | 24,68 % |
| Çigdem Kaya | 0 | 0,00 % |
| Tobias Schauf | 17 | 22,08 % |
| Norbert Tönnies | 2 | 2,60 % |
| Waldemar Sorokin | 0 | 0,00 % |
| Christian Herzog | 0 | 0,00 % |
| Klaus Katzbach | 0 | 0,00 % |
| Adrian Guttkowski | 0 | 0,00 % |
| Guido Löcke | 16 | 20,78 % |
| GRÜNE - Summe Partei- und Kandidaten-Stimmen | 40 | 8,20 % |
| GRÜNE - Stimmen für die Partei | 23 | 4,71 % |
| GRÜNE - Summe Kandidaten-Stimmen | 17 | 3,48 % |
| Claudia Bautz | 3 | 17,65 % |
| Michael Dröse | 2 | 11,76 % |
| Nele Brinschwitz | 5 | 29,41 % |
| Patrick Kolzuniak | 1 | 5,88 % |
| Irene Wintjen | 0 | 0,00 % |
| Sascha Pitkamin | 2 | 11,76 % |
| Harald Wintjen | 0 | 0,00 % |
| Wolfgang Rosenthal | 1 | 5,88 % |
| Jacek Kozok | 0 | 0,00 % |
| Marcel Bürger | 3 | 17,65 % |
| M.B.S. - Summe Partei- und Kandidaten-Stimmen | 7 | 1,43 % |
| M.B.S. - Stimmen für die Partei | 2 | 0,41 % |
| M.B.S. - Summe Kandidaten-Stimmen | 5 | 1,02 % |
| Horst Rubin | 4 | 80,00 % |
| Heinz Kluske | 0 | 0,00 % |
| Peter Baule | 0 | 0,00 % |
| Michael Müller | 1 | 20,00 % |
| Friedel Schulze | 0 | 0,00 % |
| Eduard Krause | 0 | 0,00 % |
| Melanie Lingner | 0 | 0,00 % |

| | Anzahl | Prozent |
|--|--------|---------|
| Jürgen Thielecke | 0 | 0,00 % |
| Eugenea Rangosch | 0 | 0,00 % |
| Martin Schacht | 0 | 0,00 % |
| Alexander Pohl | 0 | 0,00 % |
| Ryszard Nowak | 0 | 0,00 % |
| Artur Juskys | 0 | 0,00 % |
| Adalbert Roszkowski | 0 | 0,00 % |
| Karl-Heinz Pelikan | 0 | 0,00 % |
| Vanessa Völkel | 0 | 0,00 % |
| Adrian Nowak | 0 | 0,00 % |
| Sabine Födisch-Rüstig | 0 | 0,00 % |
| DIE LINKE - Summe Partei- und Kandidaten-Stimmen | 44 | 9,02 % |
| DIE LINKE - Stimmen für die Partei | 28 | 5,74 % |
| DIE LINKE - Summe Kandidaten-Stimmen | 16 | 3,28 % |
| Berndt Roick | 1 | 6,25 % |
| Hakan Ay | 1 | 6,25 % |
| Cem Ince | 8 | 50,00 % |
| Christos Paralıs | 0 | 0,00 % |
| Emrah Durmaz | 0 | 0,00 % |
| Werner Kubıtza | 0 | 0,00 % |
| Adnan Muhemed | 1 | 6,25 % |
| Patrick Stöhr | 3 | 18,75 % |
| Kamil Gömleksiz | 0 | 0,00 % |
| Pierre Küch | 0 | 0,00 % |
| Abdellatif Fakhro | 0 | 0,00 % |
| Selahettin Ince | 2 | 12,50 % |
| FDP - Summe Partei- und Kandidaten-Stimmen | 27 | 5,53 % |
| FDP - Stimmen für die Partei | 9 | 1,84 % |
| FDP - Summe Kandidaten-Stimmen | 18 | 3,69 % |
| Bianca Bärecke-Rentrop | 3 | 16,67 % |
| Rainer Koch | 0 | 0,00 % |
| Martin Boettcher | 10 | 55,56 % |
| Dr. Wolfgang Sonntag | 2 | 11,11 % |
| Sascha Ordowski | 0 | 0,00 % |
| Matthias Tammling | 3 | 16,67 % |
| AfD - Summe Partei- und Kandidaten-Stimmen | 82 | 16,80 % |

| | Anzahl | Prozent |
|--|--------|----------|
| AfD - Stimmen für die Partei | 46 | 9,43 % |
| AfD - Summe Kandidaten-Stimmen | 36 | 7,38 % |
| Georg Schmalz | 9 | 25,00 % |
| Thomas-Peter Disselhoff | 13 | 36,11 % |
| Claus Hähn | 6 | 16,67 % |
| Andreas Knopp | 4 | 11,11 % |
| Vadim Walter | 2 | 5,56 % |
| Patricia Mair | 2 | 5,56 % |
| dieBasis LV Niedersachsen - Summe Partei- und Kandidaten-Stimmen | 0 | 0,00 % |
| dieBasis LV Niedersachsen - Stimmen für die Partei | 0 | 0,00 % |
| dieBasis LV Niedersachsen - Summe Kandidaten-Stimmen | 0 | 0,00 % |
| Wolfgang Sonnabend | 0 | --- |
| FREIE WÄHLER - Summe Partei- und Kandidaten-Stimmen | 8 | 1,64 % |
| FREIE WÄHLER - Stimmen für die Partei | 4 | 0,82 % |
| FREIE WÄHLER - Summe Kandidaten-Stimmen | 4 | 0,82 % |
| Hans-Jürgen Wüste | 4 | 100,00 % |

Stadt Salzgitter - Lebenstedt 22
Ortsratswahl 12.09.2021



SPD = Sozialdemokratische Partei Deutschlands

CDU = Christlich Demokratische Union Deutschlands in Niedersachsen

GRÜNE = BÜNDNIS 90/DIE GRÜNEN

M.B.S. = Freie Wählergemeinschaft Mündiger Bürger Salzgitter

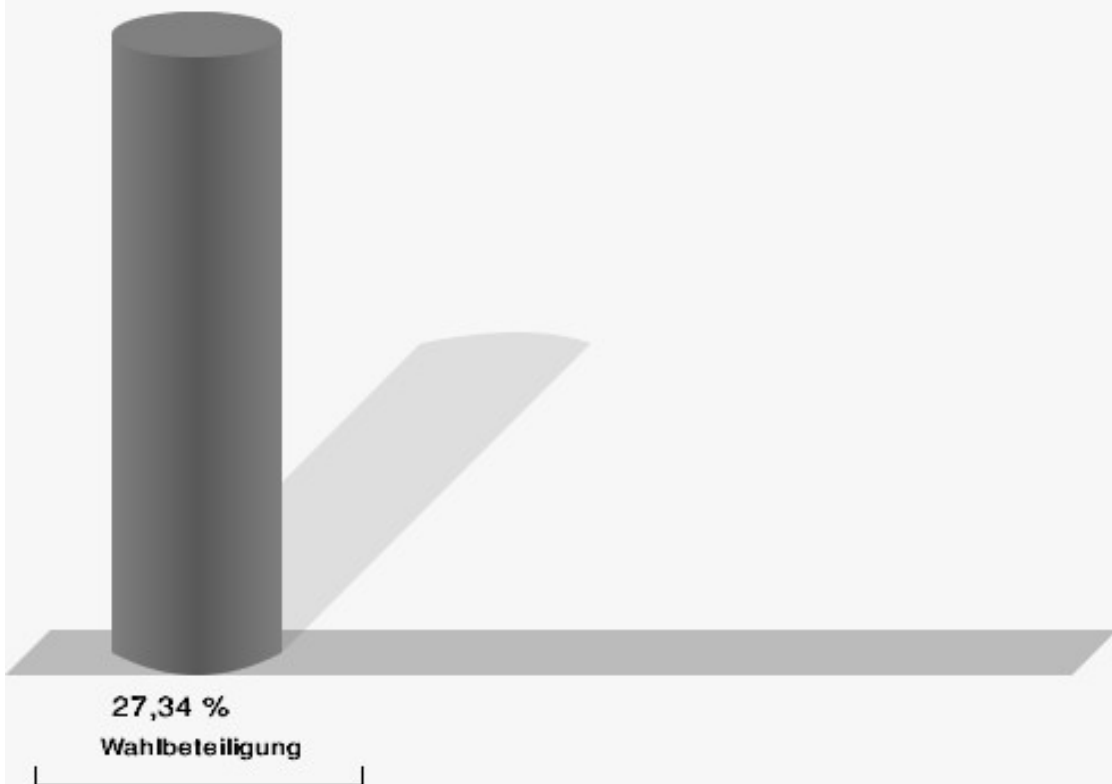
FDP = Freie Demokratische Partei

AfD = Alternative für Deutschland

dieBasis LV Niedersachsen = Basisdemokratische Partei Deutschland Landesverband Niedersachsen

FREIE WÄHLER = FREIE WÄHLER Niedersachsen

Wahlbeteiligung



votemanager.de | 16.09.2021 13:05 Uhr

Lebenstedt 23

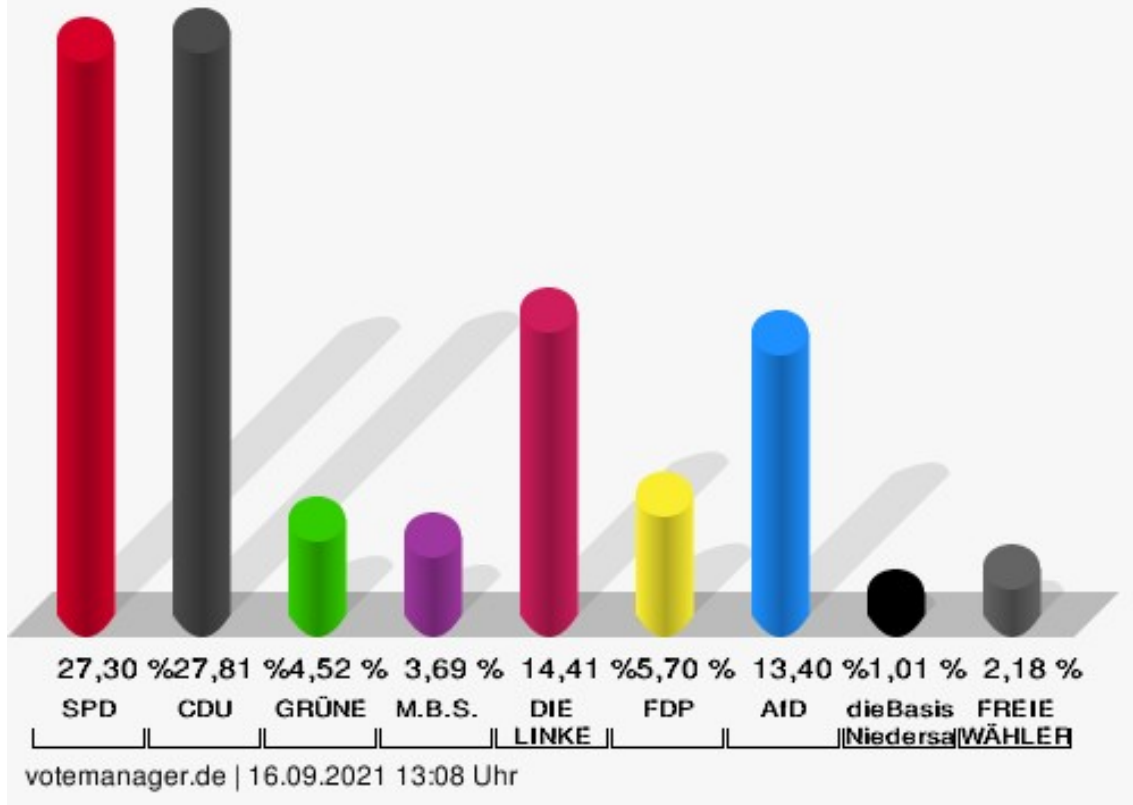
| | Anzahl | Prozent |
|--|--------|---------|
| SPD - Summe Partei- und Kandidaten-Stimmen | 163 | 27,30 % |
| SPD - Stimmen für die Partei | 88 | 14,74 % |
| SPD - Summe Kandidaten-Stimmen | 75 | 12,56 % |
| Werner Müller | 7 | 9,33 % |
| Muzaffer Perik | 1 | 1,33 % |
| Abdulgaki Ay | 3 | 4,00 % |
| Sabine Reinecke | 4 | 5,33 % |
| Tim Lolies | 7 | 9,33 % |
| Thorsten Schleining | 5 | 6,67 % |
| Alexander Hanne | 10 | 13,33 % |
| Amal El Dorr | 1 | 1,33 % |
| Hicham El Kurdi | 1 | 1,33 % |
| Dieter Kömpel | 5 | 6,67 % |
| Sebastian Edinger | 2 | 2,67 % |
| Hartmut Elbnick | 6 | 8,00 % |
| Orhun Karaman | 0 | 0,00 % |
| Adel Tarchouni | 7 | 9,33 % |
| Stephanie Thiel | 0 | 0,00 % |
| Brigitte Militschenko | 2 | 2,67 % |
| Peter Zielinski | 0 | 0,00 % |
| Andre Broß | 0 | 0,00 % |
| Detlef Dowald | 0 | 0,00 % |
| Ulrich Leidecker | 7 | 9,33 % |
| Tobias Bey | 0 | 0,00 % |
| Hans-Georg Tschiersch | 2 | 2,67 % |
| Michael Loos | 3 | 4,00 % |
| Wilfried Pollmann | 0 | 0,00 % |
| Susanne Erdmann | 2 | 2,67 % |
| Siegfried Diepold | 0 | 0,00 % |
| Michael Jakubke | 0 | 0,00 % |
| Josef Keller | 0 | 0,00 % |
| CDU - Summe Partei- und Kandidaten-Stimmen | 166 | 27,81 % |
| CDU - Stimmen für die Partei | 110 | 18,43 % |
| CDU - Summe Kandidaten-Stimmen | 56 | 9,38 % |
| Eugen Schmidt | 8 | 14,29 % |
| Hans Versteegen | 0 | 0,00 % |

| | Anzahl | Prozent |
|---|--------|---------|
| Jessica Papenberg | 1 | 1,79 % |
| Markus Büyükkalay | 3 | 5,36 % |
| Stefani Steckhan | 1 | 1,79 % |
| Holger Lindenberg | 2 | 3,57 % |
| Alfred Herudek | 0 | 0,00 % |
| Gianluca Calabrese | 1 | 1,79 % |
| Çigdem Kaya | 2 | 3,57 % |
| Tobias Schauf | 21 | 37,50 % |
| Norbert Tönnies | 0 | 0,00 % |
| Waldemar Sorokin | 1 | 1,79 % |
| Christian Herzog | 0 | 0,00 % |
| Klaus Katzbach | 1 | 1,79 % |
| Adrian Guttkowski | 0 | 0,00 % |
| Guido Löcke | 15 | 26,79 % |
| GRÜNE - Summe Partei- und Kandidaten-Stimmen | 27 | 4,52 % |
| GRÜNE - Stimmen für die Partei | 11 | 1,84 % |
| GRÜNE - Summe Kandidaten-Stimmen | 16 | 2,68 % |
| Claudia Bautz | 4 | 25,00 % |
| Michael Dröse | 2 | 12,50 % |
| Nele Brinschwitz | 3 | 18,75 % |
| Patrick Kolzuniak | 0 | 0,00 % |
| Irene Wintjen | 1 | 6,25 % |
| Sascha Pitkamin | 3 | 18,75 % |
| Harald Wintjen | 1 | 6,25 % |
| Wolfgang Rosenthal | 0 | 0,00 % |
| Jacek Kozok | 0 | 0,00 % |
| Marcel Bürger | 2 | 12,50 % |
| M.B.S. - Summe Partei- und Kandidaten-Stimmen | 22 | 3,69 % |
| M.B.S. - Stimmen für die Partei | 10 | 1,68 % |
| M.B.S. - Summe Kandidaten-Stimmen | 12 | 2,01 % |
| Horst Rubin | 1 | 8,33 % |
| Heinz Kluske | 5 | 41,67 % |
| Peter Baule | 2 | 16,67 % |
| Michael Müller | 1 | 8,33 % |
| Friedel Schulze | 0 | 0,00 % |
| Eduard Krause | 0 | 0,00 % |
| Melanie Lingner | 1 | 8,33 % |

| | Anzahl | Prozent |
|--|--------|---------|
| Jürgen Thielecke | 0 | 0,00 % |
| Eugenea Rangosch | 0 | 0,00 % |
| Martin Schacht | 0 | 0,00 % |
| Alexander Pohl | 0 | 0,00 % |
| Ryszard Nowak | 0 | 0,00 % |
| Artur Juskys | 0 | 0,00 % |
| Adalbert Roszkowski | 0 | 0,00 % |
| Karl-Heinz Pelikan | 0 | 0,00 % |
| Vanessa Völkel | 0 | 0,00 % |
| Adrian Nowak | 1 | 8,33 % |
| Sabine Födisch-Rüstig | 1 | 8,33 % |
| DIE LINKE - Summe Partei- und Kandidaten-Stimmen | 86 | 14,41 % |
| DIE LINKE - Stimmen für die Partei | 24 | 4,02 % |
| DIE LINKE - Summe Kandidaten-Stimmen | 62 | 10,39 % |
| Berndt Roick | 2 | 3,23 % |
| Hakan Ay | 2 | 3,23 % |
| Cem Ince | 24 | 38,71 % |
| Christos Paralıs | 1 | 1,61 % |
| Emrah Durmaz | 1 | 1,61 % |
| Werner Kubıtza | 0 | 0,00 % |
| Adnan Muhemed | 3 | 4,84 % |
| Patrick Stöhr | 0 | 0,00 % |
| Kamil Gömleksiz | 0 | 0,00 % |
| Pierre Küch | 0 | 0,00 % |
| Abdellatif Fakhro | 0 | 0,00 % |
| Selahettin Ince | 29 | 46,77 % |
| FDP - Summe Partei- und Kandidaten-Stimmen | 34 | 5,70 % |
| FDP - Stimmen für die Partei | 29 | 4,86 % |
| FDP - Summe Kandidaten-Stimmen | 5 | 0,84 % |
| Bianca Bärecke-Rentrop | 4 | 80,00 % |
| Rainer Koch | 0 | 0,00 % |
| Martin Boettcher | 1 | 20,00 % |
| Dr. Wolfgang Sonntag | 0 | 0,00 % |
| Sascha Ordowski | 0 | 0,00 % |
| Matthias Tammling | 0 | 0,00 % |
| AfD - Summe Partei- und Kandidaten-Stimmen | 80 | 13,40 % |

| | Anzahl | Prozent |
|---|--------|----------|
| AfD - Stimmen für die Partei | 54 | 9,05 % |
| AfD - Summe Kandidaten-Stimmen | 26 | 4,36 % |
| Georg Schmalz | 11 | 42,31 % |
| Thomas-Peter Disselhoff | 3 | 11,54 % |
| Claus Hähn | 1 | 3,85 % |
| Andreas Knopp | 2 | 7,69 % |
| Vadim Walter | 0 | 0,00 % |
| Patricia Mair | 9 | 34,62 % |
| dieBasis LV Niedersachsen - Summe Partei- und Kandidaten-Stimmen | 6 | 1,01 % |
| dieBasis LV Niedersachsen - Stimmen für die Partei | 3 | 0,50 % |
| dieBasis LV Niedersachsen - Summe Kandidaten-Stimmen | 3 | 0,50 % |
| Wolfgang Sonnabend | 3 | 100,00 % |
| FREIE WÄHLER - Summe Partei- und Kandidaten-Stimmen | 13 | 2,18 % |
| FREIE WÄHLER - Stimmen für die Partei | 12 | 2,01 % |
| FREIE WÄHLER - Summe Kandi- daten-Stimmen | 1 | 0,17 % |
| Hans-Jürgen Wüste | 1 | 100,00 % |

Stadt Salzgitter - Lebenstedt 23
Ortsratswahl 12.09.2021



SPD = Sozialdemokratische Partei Deutschlands

CDU = Christlich Demokratische Union Deutschlands in Niedersachsen

GRÜNE = BÜNDNIS 90/DIE GRÜNEN

M.B.S. = Freie Wählergemeinschaft Mündiger Bürger Salzgitter

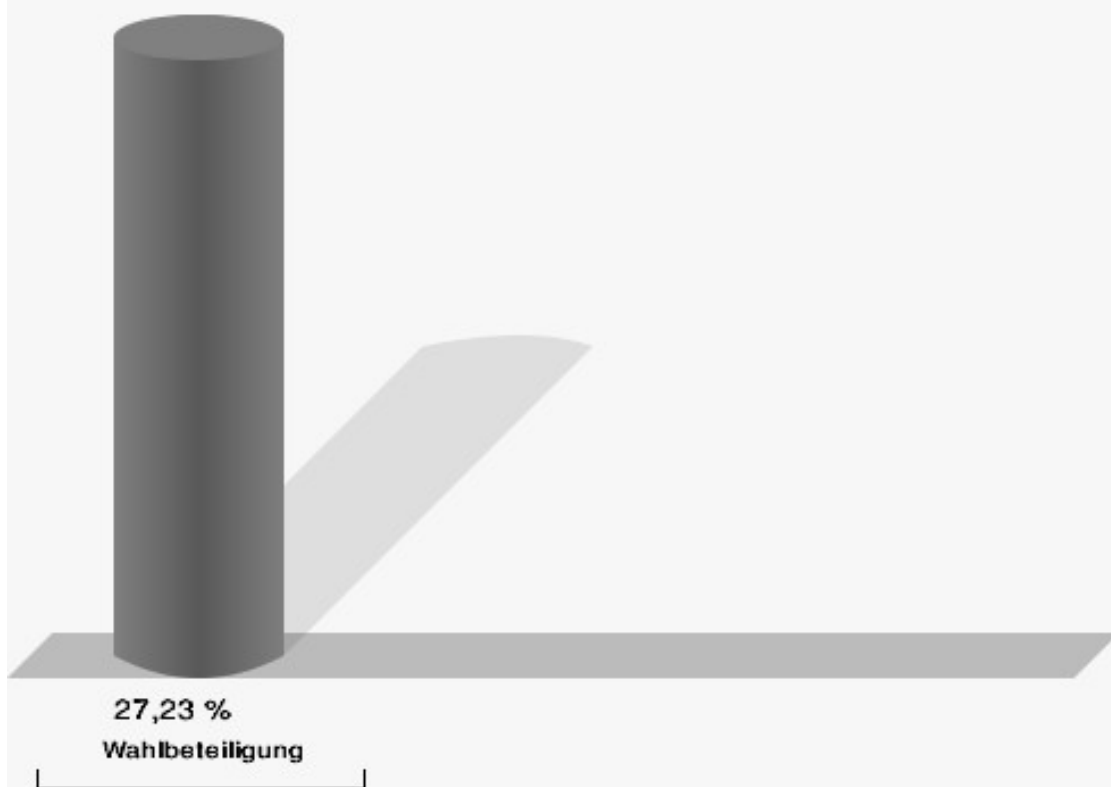
FDP = Freie Demokratische Partei

AfD = Alternative für Deutschland

dieBasis LV Niedersachsen = Basisdemokratische Partei Deutschland Landesverband Niedersachsen

FREIE WÄHLER = FREIE WÄHLER Niedersachsen

Wahlbeteiligung



votemanager.de | 16.09.2021 13:08 Uhr

Lebenstedt 24

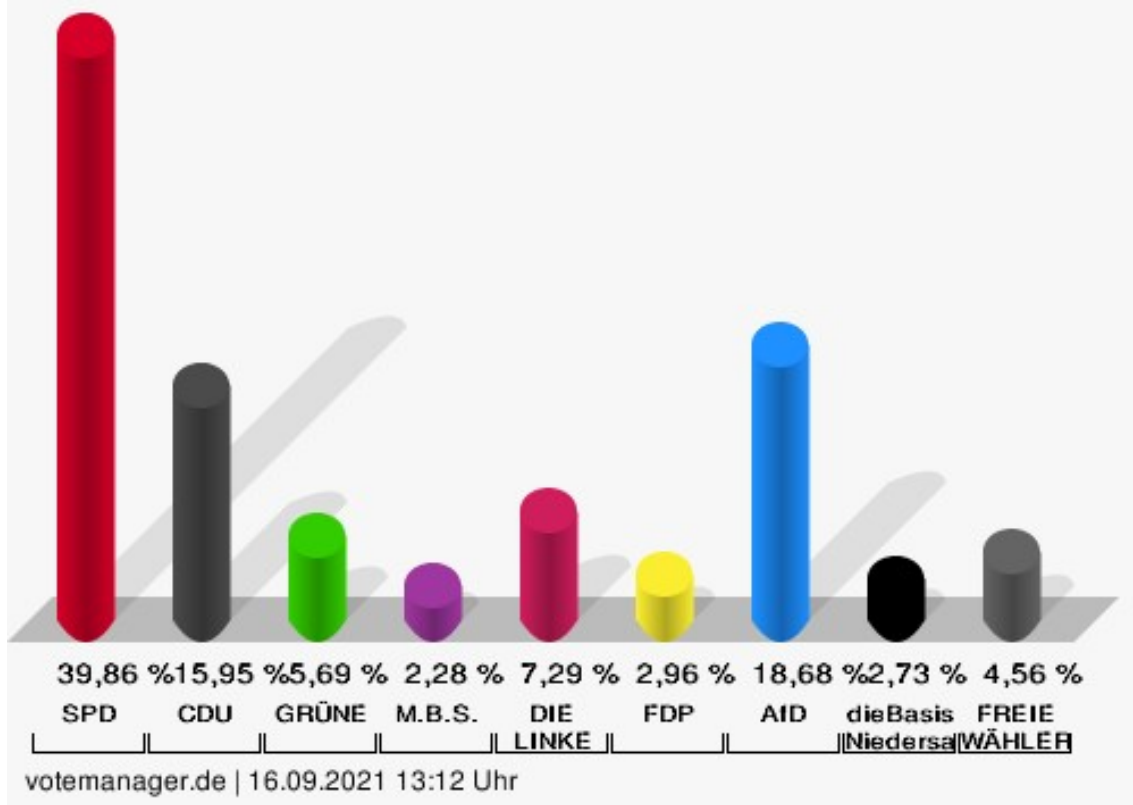
| | Anzahl | Prozent |
|--|--------|---------|
| SPD - Summe Partei- und Kandidaten-Stimmen | 175 | 39,86 % |
| SPD - Stimmen für die Partei | 71 | 16,17 % |
| SPD - Summe Kandidaten-Stimmen | 104 | 23,69 % |
| Werner Müller | 24 | 23,08 % |
| Muzaffer Perik | 5 | 4,81 % |
| Abdulgaki Ay | 7 | 6,73 % |
| Sabine Reinecke | 3 | 2,88 % |
| Tim Lolies | 5 | 4,81 % |
| Thorsten Schleining | 6 | 5,77 % |
| Alexander Hanne | 0 | 0,00 % |
| Amal El Dorr | 11 | 10,58 % |
| Hicham El Kurdi | 2 | 1,92 % |
| Dieter Kömpel | 3 | 2,88 % |
| Sebastian Edinger | 4 | 3,85 % |
| Hartmut Elbnick | 0 | 0,00 % |
| Orhun Karaman | 11 | 10,58 % |
| Adel Tarchouni | 0 | 0,00 % |
| Stephanie Thiel | 5 | 4,81 % |
| Brigitte Militschenko | 0 | 0,00 % |
| Peter Zielinski | 1 | 0,96 % |
| Andre Broß | 4 | 3,85 % |
| Detlef Dowald | 0 | 0,00 % |
| Ulrich Leidecker | 1 | 0,96 % |
| Tobias Bey | 0 | 0,00 % |
| Hans-Georg Tschiersch | 3 | 2,88 % |
| Michael Loos | 3 | 2,88 % |
| Wilfried Pollmann | 2 | 1,92 % |
| Susanne Erdmann | 1 | 0,96 % |
| Siegfried Diepold | 0 | 0,00 % |
| Michael Jakubke | 0 | 0,00 % |
| Josef Keller | 3 | 2,88 % |
| CDU - Summe Partei- und Kandidaten-Stimmen | 70 | 15,95 % |
| CDU - Stimmen für die Partei | 20 | 4,56 % |
| CDU - Summe Kandidaten-Stimmen | 50 | 11,39 % |
| Eugen Schmidt | 10 | 20,00 % |
| Hans Versteegen | 0 | 0,00 % |

| | Anzahl | Prozent |
|---|--------|---------|
| Jessica Papenberg | 4 | 8,00 % |
| Markus Büyükkaltay | 3 | 6,00 % |
| Stefani Steckhan | 2 | 4,00 % |
| Holger Lindenberg | 4 | 8,00 % |
| Alfred Herudek | 1 | 2,00 % |
| Gianluca Calabrese | 1 | 2,00 % |
| Çigdem Kaya | 5 | 10,00 % |
| Tobias Schauf | 1 | 2,00 % |
| Norbert Tönnies | 2 | 4,00 % |
| Waldemar Sorokin | 0 | 0,00 % |
| Christian Herzog | 2 | 4,00 % |
| Klaus Katzbach | 1 | 2,00 % |
| Adrian Guttkowski | 0 | 0,00 % |
| Guido Löcke | 14 | 28,00 % |
| GRÜNE - Summe Partei- und Kandidaten-Stimmen | 25 | 5,69 % |
| GRÜNE - Stimmen für die Partei | 14 | 3,19 % |
| GRÜNE - Summe Kandidaten-Stimmen | 11 | 2,51 % |
| Claudia Bautz | 3 | 27,27 % |
| Michael Dröse | 0 | 0,00 % |
| Nele Brinschwitz | 0 | 0,00 % |
| Patrick Kolzuniak | 0 | 0,00 % |
| Irene Wintjen | 0 | 0,00 % |
| Sascha Pitkamin | 1 | 9,09 % |
| Harald Wintjen | 0 | 0,00 % |
| Wolfgang Rosenthal | 1 | 9,09 % |
| Jacek Kozok | 0 | 0,00 % |
| Marcel Bürger | 6 | 54,55 % |
| M.B.S. - Summe Partei- und Kandidaten-Stimmen | 10 | 2,28 % |
| M.B.S. - Stimmen für die Partei | 6 | 1,37 % |
| M.B.S. - Summe Kandidaten-Stimmen | 4 | 0,91 % |
| Horst Rubin | 0 | 0,00 % |
| Heinz Kluske | 0 | 0,00 % |
| Peter Baule | 0 | 0,00 % |
| Michael Müller | 2 | 50,00 % |
| Friedel Schulze | 0 | 0,00 % |
| Eduard Krause | 0 | 0,00 % |
| Melanie Lingner | 0 | 0,00 % |

| | Anzahl | Prozent |
|--|--------|---------|
| Jürgen Thielecke | 0 | 0,00 % |
| Eugenea Rangosch | 0 | 0,00 % |
| Martin Schacht | 0 | 0,00 % |
| Alexander Pohl | 0 | 0,00 % |
| Ryszard Nowak | 1 | 25,00 % |
| Artur Juskys | 0 | 0,00 % |
| Adalbert Roszkowski | 0 | 0,00 % |
| Karl-Heinz Pelikan | 1 | 25,00 % |
| Vanessa Völkel | 0 | 0,00 % |
| Adrian Nowak | 0 | 0,00 % |
| Sabine Födisch-Rüstig | 0 | 0,00 % |
| DIE LINKE - Summe Partei- und Kandidaten-Stimmen | 32 | 7,29 % |
| DIE LINKE - Stimmen für die Partei | 9 | 2,05 % |
| DIE LINKE - Summe Kandidaten-Stimmen | 23 | 5,24 % |
| Berndt Roick | 3 | 13,04 % |
| Hakan Ay | 3 | 13,04 % |
| Cem Ince | 7 | 30,43 % |
| Christos Paralıs | 0 | 0,00 % |
| Emrah Durmaz | 2 | 8,70 % |
| Werner Kubıtza | 0 | 0,00 % |
| Adnan Muhemed | 0 | 0,00 % |
| Patrick Stöhr | 0 | 0,00 % |
| Kamil Gömleksız | 1 | 4,35 % |
| Pierre Küch | 1 | 4,35 % |
| Abdellatif Fakhro | 5 | 21,74 % |
| Selahettin Ince | 1 | 4,35 % |
| FDP - Summe Partei- und Kandidaten-Stimmen | 13 | 2,96 % |
| FDP - Stimmen für die Partei | 13 | 2,96 % |
| FDP - Summe Kandidaten-Stimmen | 0 | 0,00 % |
| Bianca Bärecke-Rentrop | 0 | --- |
| Rainer Koch | 0 | --- |
| Martin Boettcher | 0 | --- |
| Dr. Wolfgang Sonntag | 0 | --- |
| Sascha Ordowski | 0 | --- |
| Matthias Tammling | 0 | --- |
| AfD - Summe Partei- und Kandidaten-Stimmen | 82 | 18,68 % |

| | Anzahl | Prozent |
|---|--------|----------|
| AfD - Stimmen für die Partei | 42 | 9,57 % |
| AfD - Summe Kandidaten-Stimmen | 40 | 9,11 % |
| Georg Schmalz | 9 | 22,50 % |
| Thomas-Peter Disselhoff | 11 | 27,50 % |
| Claus Hähn | 4 | 10,00 % |
| Andreas Knopp | 13 | 32,50 % |
| Vadim Walter | 3 | 7,50 % |
| Patricia Mair | 0 | 0,00 % |
| dieBasis LV Niedersachsen - Summe Partei- und Kandidaten-Stimmen | 12 | 2,73 % |
| dieBasis LV Niedersachsen - Stimmen für die Partei | 8 | 1,82 % |
| dieBasis LV Niedersachsen - Summe Kandidaten-Stimmen | 4 | 0,91 % |
| Wolfgang Sonnabend | 4 | 100,00 % |
| FREIE WÄHLER - Summe Partei- und Kandidaten-Stimmen | 20 | 4,56 % |
| FREIE WÄHLER - Stimmen für die Partei | 16 | 3,64 % |
| FREIE WÄHLER - Summe Kandi- daten-Stimmen | 4 | 0,91 % |
| Hans-Jürgen Wüste | 4 | 100,00 % |

Stadt Salzgitter - Lebenstedt 24 Ortsratswahl 12.09.2021



SPD = Sozialdemokratische Partei Deutschlands

CDU = Christlich Demokratische Union Deutschlands in Niedersachsen

GRÜNE = BÜNDNIS 90/DIE GRÜNEN

M.B.S. = Freie Wählergemeinschaft Mündiger Bürger Salzgitter

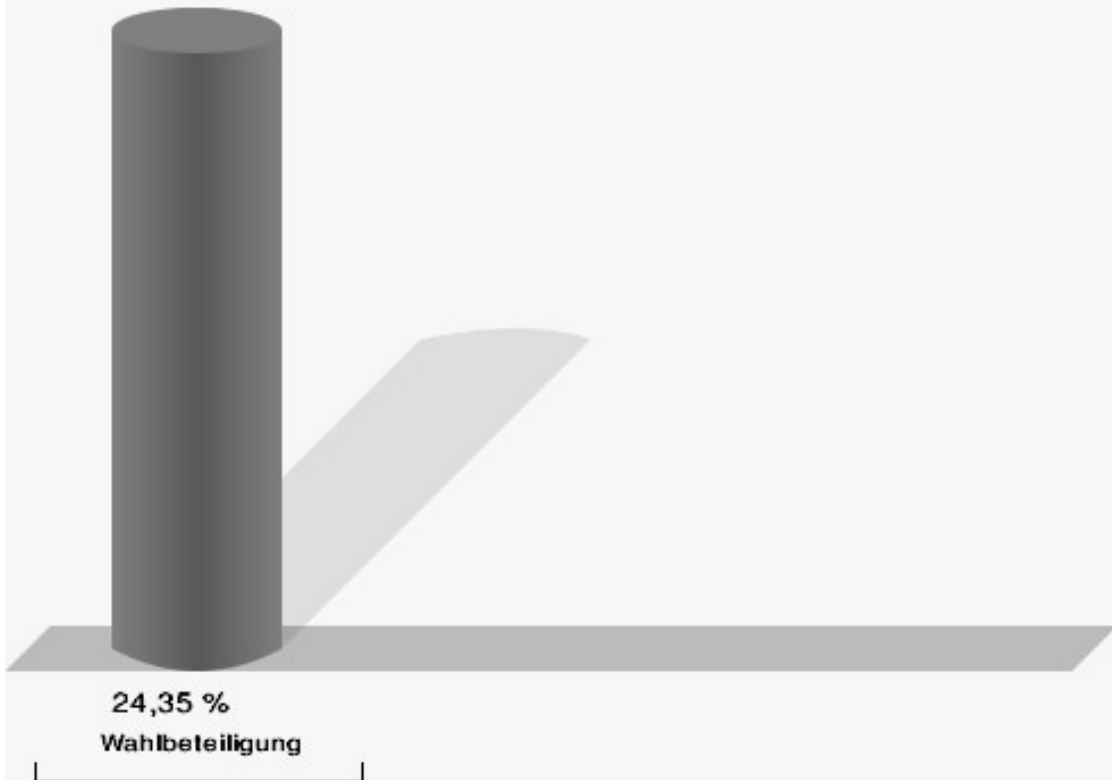
FDP = Freie Demokratische Partei

AfD = Alternative für Deutschland

dieBasis LV Niedersachsen = Basisdemokratische Partei Deutschland Landesverband Niedersachsen

FREIE WÄHLER = FREIE WÄHLER Niedersachsen

Wahlbeteiligung



votemanager.de | 16.09.2021 13:12 Uhr

Lebenstedt 25

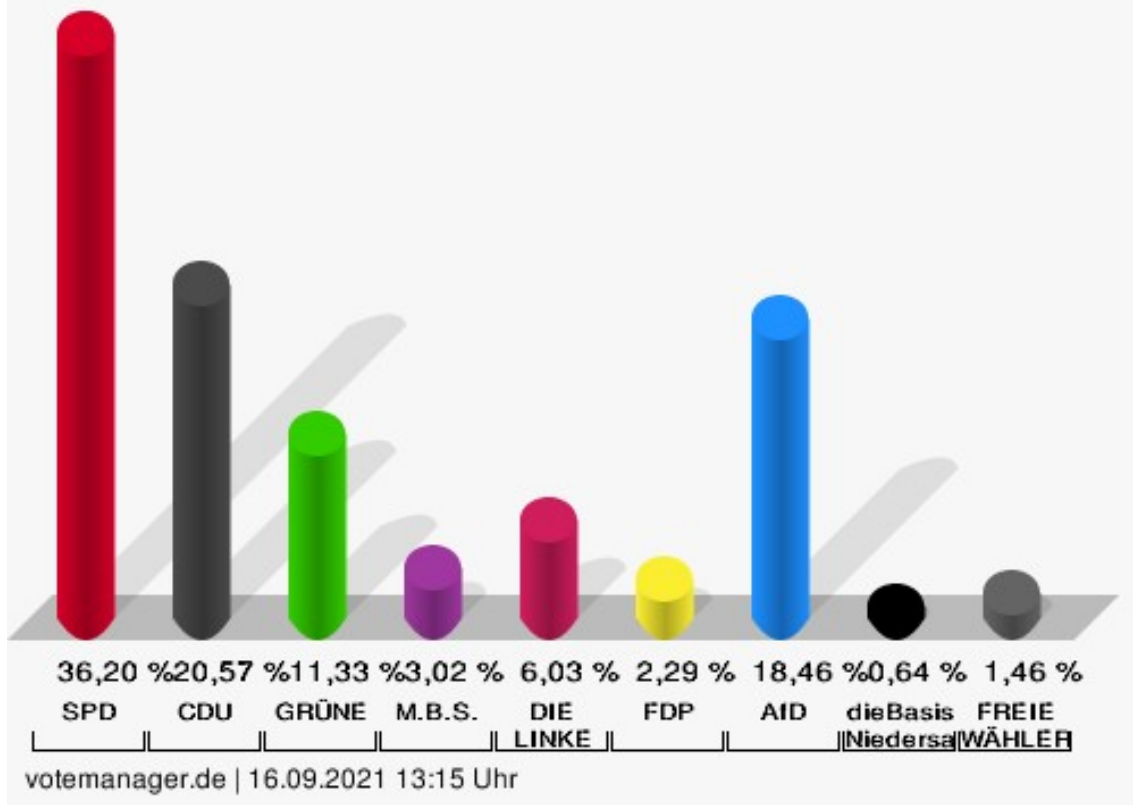
| | Anzahl | Prozent |
|--|--------|---------|
| SPD - Summe Partei- und Kandidaten-Stimmen | 396 | 36,20 % |
| SPD - Stimmen für die Partei | 173 | 15,81 % |
| SPD - Summe Kandidaten-Stimmen | 223 | 20,38 % |
| Werner Müller | 35 | 15,70 % |
| Muzaffer Perik | 6 | 2,69 % |
| Abdulgaki Ay | 28 | 12,56 % |
| Sabine Reinecke | 19 | 8,52 % |
| Tim Lolies | 5 | 2,24 % |
| Thorsten Schleining | 16 | 7,17 % |
| Alexander Hanne | 8 | 3,59 % |
| Amal El Dorr | 7 | 3,14 % |
| Hicham El Kurdi | 8 | 3,59 % |
| Dieter Kömpel | 6 | 2,69 % |
| Sebastian Edinger | 5 | 2,24 % |
| Hartmut Elbnick | 7 | 3,14 % |
| Orhun Karaman | 1 | 0,45 % |
| Adel Tarchouni | 3 | 1,35 % |
| Stephanie Thiel | 7 | 3,14 % |
| Brigitte Militschenko | 2 | 0,90 % |
| Peter Zielinski | 0 | 0,00 % |
| Andre Broß | 2 | 0,90 % |
| Detlef Dowald | 0 | 0,00 % |
| Ulrich Leidecker | 18 | 8,07 % |
| Tobias Bey | 2 | 0,90 % |
| Hans-Georg Tschiersch | 3 | 1,35 % |
| Michael Loos | 1 | 0,45 % |
| Wilfried Pollmann | 23 | 10,31 % |
| Susanne Erdmann | 5 | 2,24 % |
| Siegfried Diepold | 2 | 0,90 % |
| Michael Jakubke | 1 | 0,45 % |
| Josef Keller | 3 | 1,35 % |
| CDU - Summe Partei- und Kandidaten-Stimmen | 225 | 20,57 % |
| CDU - Stimmen für die Partei | 114 | 10,42 % |
| CDU - Summe Kandidaten-Stimmen | 111 | 10,15 % |
| Eugen Schmidt | 24 | 21,62 % |
| Hans Versteegen | 10 | 9,01 % |

| | Anzahl | Prozent |
|---|--------|---------|
| Jessica Papenberg | 2 | 1,80 % |
| Markus Büyükcaltay | 2 | 1,80 % |
| Stefani Steckhan | 4 | 3,60 % |
| Holger Lindenberg | 3 | 2,70 % |
| Alfred Herudek | 1 | 0,90 % |
| Gianluca Calabrese | 10 | 9,01 % |
| Çigdem Kaya | 0 | 0,00 % |
| Tobias Schauf | 15 | 13,51 % |
| Norbert Tönnies | 1 | 0,90 % |
| Waldemar Sorokin | 1 | 0,90 % |
| Christian Herzog | 3 | 2,70 % |
| Klaus Katzbach | 2 | 1,80 % |
| Adrian Guttkowski | 1 | 0,90 % |
| Guido Lücke | 32 | 28,83 % |
| GRÜNE - Summe Partei- und Kandidaten-Stimmen | 124 | 11,33 % |
| GRÜNE - Stimmen für die Partei | 60 | 5,48 % |
| GRÜNE - Summe Kandidaten-Stimmen | 64 | 5,85 % |
| Claudia Bautz | 4 | 6,25 % |
| Michael Dröse | 1 | 1,56 % |
| Nele Brinschwitz | 12 | 18,75 % |
| Patrick Kolzuniak | 3 | 4,69 % |
| Irene Wintjen | 6 | 9,38 % |
| Sascha Pitkamin | 5 | 7,81 % |
| Harald Wintjen | 22 | 34,38 % |
| Wolfgang Rosenthal | 1 | 1,56 % |
| Jacek Kozok | 1 | 1,56 % |
| Marcel Bürger | 9 | 14,06 % |
| M.B.S. - Summe Partei- und Kandidaten-Stimmen | 33 | 3,02 % |
| M.B.S. - Stimmen für die Partei | 9 | 0,82 % |
| M.B.S. - Summe Kandidaten-Stimmen | 24 | 2,19 % |
| Horst Rubin | 8 | 33,33 % |
| Heinz Kluske | 5 | 20,83 % |
| Peter Baule | 2 | 8,33 % |
| Michael Müller | 3 | 12,50 % |
| Friedel Schulze | 0 | 0,00 % |
| Eduard Krause | 0 | 0,00 % |
| Melanie Lingner | 0 | 0,00 % |

| | Anzahl | Prozent |
|--|--------|---------|
| Jürgen Thielecke | 0 | 0,00 % |
| Eugenea Rangosch | 0 | 0,00 % |
| Martin Schacht | 1 | 4,17 % |
| Alexander Pohl | 0 | 0,00 % |
| Ryszard Nowak | 1 | 4,17 % |
| Artur Juskys | 0 | 0,00 % |
| Adalbert Roszkowski | 1 | 4,17 % |
| Karl-Heinz Pelikan | 3 | 12,50 % |
| Vanessa Völkel | 0 | 0,00 % |
| Adrian Nowak | 0 | 0,00 % |
| Sabine Födisch-Rüstig | 0 | 0,00 % |
| DIE LINKE - Summe Partei- und Kandidaten-Stimmen | 66 | 6,03 % |
| DIE LINKE - Stimmen für die Partei | 30 | 2,74 % |
| DIE LINKE - Summe Kandidaten-Stimmen | 36 | 3,29 % |
| Berndt Roick | 0 | 0,00 % |
| Hakan Ay | 6 | 16,67 % |
| Cem Ince | 1 | 2,78 % |
| Christos Paralıs | 2 | 5,56 % |
| Emrah Durmaz | 6 | 16,67 % |
| Werner Kubıtza | 0 | 0,00 % |
| Adnan Muhemed | 0 | 0,00 % |
| Patrick Stöhr | 0 | 0,00 % |
| Kamil Gömleksız | 1 | 2,78 % |
| Pierre Küch | 2 | 5,56 % |
| Abdellatif Fakhro | 0 | 0,00 % |
| Selahettin Ince | 18 | 50,00 % |
| FDP - Summe Partei- und Kandidaten-Stimmen | 25 | 2,29 % |
| FDP - Stimmen für die Partei | 16 | 1,46 % |
| FDP - Summe Kandidaten-Stimmen | 9 | 0,82 % |
| Bianca Bärecke-Rentrop | 5 | 55,56 % |
| Rainer Koch | 2 | 22,22 % |
| Martin Boettcher | 2 | 22,22 % |
| Dr. Wolfgang Sonntag | 0 | 0,00 % |
| Sascha Ordowski | 0 | 0,00 % |
| Matthias Tammling | 0 | 0,00 % |
| AfD - Summe Partei- und Kandidaten-Stimmen | 202 | 18,46 % |

| | Anzahl | Prozent |
|---|--------|----------|
| AfD - Stimmen für die Partei | 104 | 9,51 % |
| AfD - Summe Kandidaten-Stimmen | 98 | 8,96 % |
| Georg Schmalz | 20 | 20,41 % |
| Thomas-Peter Disselhoff | 35 | 35,71 % |
| Claus Hähn | 9 | 9,18 % |
| Andreas Knopp | 23 | 23,47 % |
| Vadim Walter | 2 | 2,04 % |
| Patricia Mair | 9 | 9,18 % |
| dieBasis LV Niedersachsen - Summe Partei- und Kandidaten-Stimmen | 7 | 0,64 % |
| dieBasis LV Niedersachsen - Stimmen für die Partei | 4 | 0,37 % |
| dieBasis LV Niedersachsen - Summe Kandidaten-Stimmen | 3 | 0,27 % |
| Wolfgang Sonnabend | 3 | 100,00 % |
| FREIE WÄHLER - Summe Partei- und Kandidaten-Stimmen | 16 | 1,46 % |
| FREIE WÄHLER - Stimmen für die Partei | 11 | 1,01 % |
| FREIE WÄHLER - Summe Kandi- daten-Stimmen | 5 | 0,46 % |
| Hans-Jürgen Wüste | 5 | 100,00 % |

Stadt Salzgitter - Lebenstedt 25
Ortsratswahl 12.09.2021



SPD = Sozialdemokratische Partei Deutschlands

CDU = Christlich Demokratische Union Deutschlands in Niedersachsen

GRÜNE = BÜNDNIS 90/DIE GRÜNEN

M.B.S. = Freie Wählergemeinschaft Mündiger Bürger Salzgitter

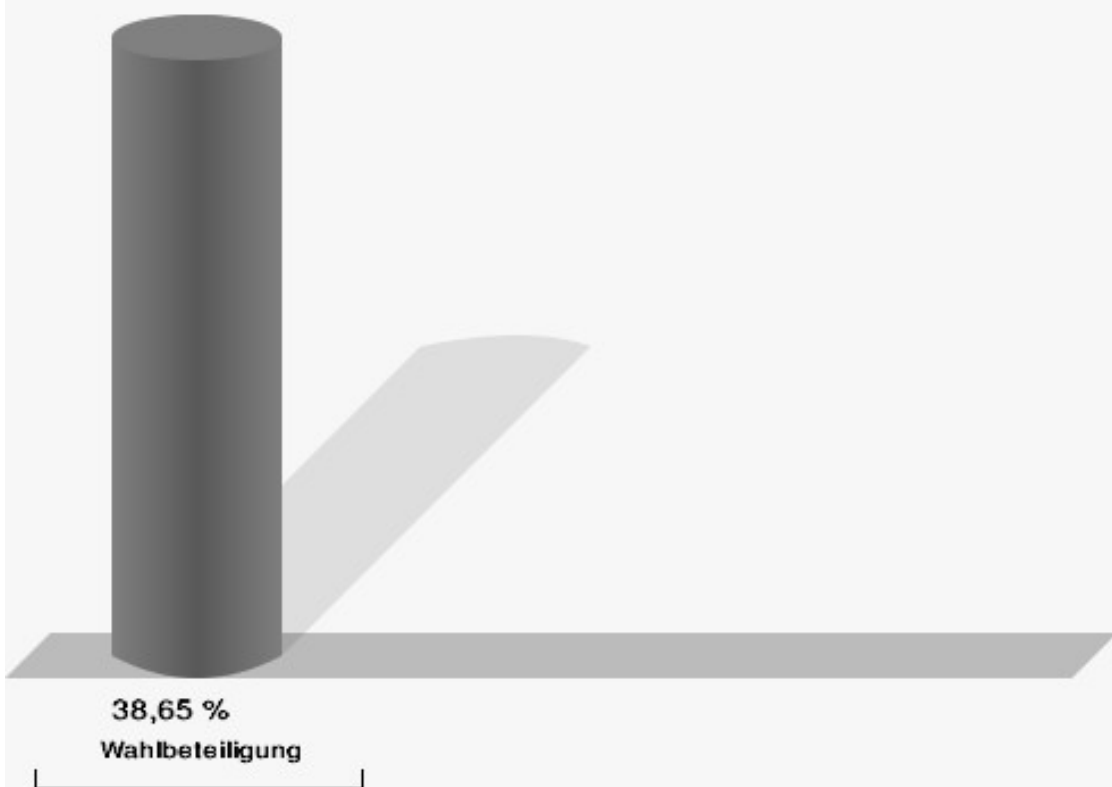
FDP = Freie Demokratische Partei

AfD = Alternative für Deutschland

dieBasis LV Niedersachsen = Basisdemokratische Partei Deutschland Landesverband Niedersachsen

FREIE WÄHLER = FREIE WÄHLER Niedersachsen

Wahlbeteiligung



votemanager.de | 16.09.2021 13:15 Uhr

Lebenstedt 26

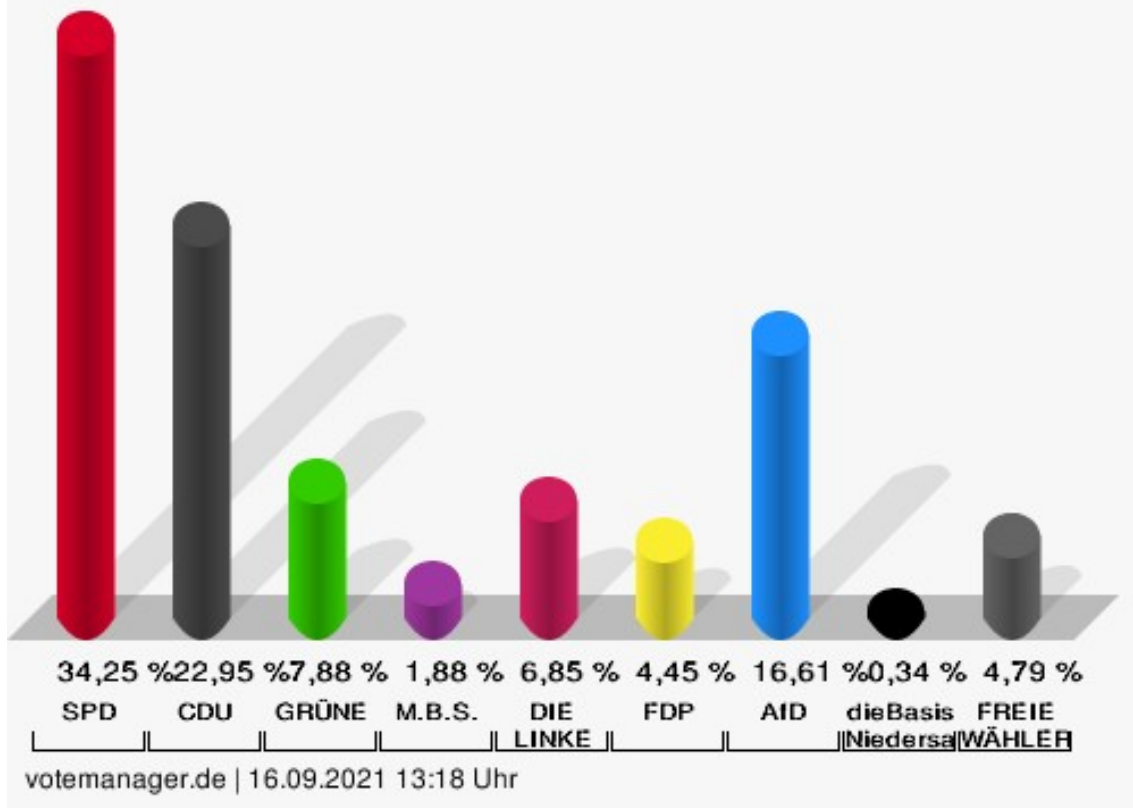
| | Anzahl | Prozent |
|--|--------|---------|
| SPD - Summe Partei- und Kandidaten-Stimmen | 200 | 34,25 % |
| SPD - Stimmen für die Partei | 116 | 19,86 % |
| SPD - Summe Kandidaten-Stimmen | 84 | 14,38 % |
| Werner Müller | 20 | 23,81 % |
| Muzaffer Perik | 3 | 3,57 % |
| Abdulgaki Ay | 6 | 7,14 % |
| Sabine Reinecke | 2 | 2,38 % |
| Tim Lolies | 3 | 3,57 % |
| Thorsten Schleining | 1 | 1,19 % |
| Alexander Hanne | 0 | 0,00 % |
| Amal El Dorr | 0 | 0,00 % |
| Hicham El Kurdi | 2 | 2,38 % |
| Dieter Kömpel | 9 | 10,71 % |
| Sebastian Edinger | 10 | 11,90 % |
| Hartmut Elbnick | 1 | 1,19 % |
| Orhun Karaman | 0 | 0,00 % |
| Adel Tarchouni | 0 | 0,00 % |
| Stephanie Thiel | 1 | 1,19 % |
| Brigitte Militschenko | 0 | 0,00 % |
| Peter Zielinski | 0 | 0,00 % |
| Andre Broß | 1 | 1,19 % |
| Detlef Dowald | 1 | 1,19 % |
| Ulrich Leidecker | 7 | 8,33 % |
| Tobias Bey | 3 | 3,57 % |
| Hans-Georg Tschiersch | 0 | 0,00 % |
| Michael Loos | 0 | 0,00 % |
| Wilfried Pollmann | 5 | 5,95 % |
| Susanne Erdmann | 3 | 3,57 % |
| Siegfried Diepold | 1 | 1,19 % |
| Michael Jakubke | 0 | 0,00 % |
| Josef Keller | 5 | 5,95 % |
| CDU - Summe Partei- und Kandidaten-Stimmen | 134 | 22,95 % |
| CDU - Stimmen für die Partei | 59 | 10,10 % |
| CDU - Summe Kandidaten-Stimmen | 75 | 12,84 % |
| Eugen Schmidt | 7 | 9,33 % |
| Hans Versteegen | 12 | 16,00 % |

| | Anzahl | Prozent |
|---|--------|---------|
| Jessica Papenberg | 5 | 6,67 % |
| Markus Büyükkaltay | 1 | 1,33 % |
| Stefani Steckhan | 4 | 5,33 % |
| Holger Lindenberg | 1 | 1,33 % |
| Alfred Herudek | 0 | 0,00 % |
| Gianluca Calabrese | 6 | 8,00 % |
| Çigdem Kaya | 3 | 4,00 % |
| Tobias Schauf | 15 | 20,00 % |
| Norbert Tönnies | 0 | 0,00 % |
| Waldemar Sorokin | 2 | 2,67 % |
| Christian Herzog | 1 | 1,33 % |
| Klaus Katzbach | 6 | 8,00 % |
| Adrian Guttkowski | 0 | 0,00 % |
| Guido Lücke | 12 | 16,00 % |
| GRÜNE - Summe Partei- und Kandidaten-Stimmen | 46 | 7,88 % |
| GRÜNE - Stimmen für die Partei | 26 | 4,45 % |
| GRÜNE - Summe Kandidaten-Stimmen | 20 | 3,42 % |
| Claudia Bautz | 6 | 30,00 % |
| Michael Dröse | 1 | 5,00 % |
| Nele Brinschwitz | 3 | 15,00 % |
| Patrick Kolzuniak | 3 | 15,00 % |
| Irene Wintjen | 0 | 0,00 % |
| Sascha Pitkamin | 0 | 0,00 % |
| Harald Wintjen | 3 | 15,00 % |
| Wolfgang Rosenthal | 0 | 0,00 % |
| Jacek Kozok | 0 | 0,00 % |
| Marcel Bürger | 4 | 20,00 % |
| M.B.S. - Summe Partei- und Kandidaten-Stimmen | 11 | 1,88 % |
| M.B.S. - Stimmen für die Partei | 6 | 1,03 % |
| M.B.S. - Summe Kandidaten-Stimmen | 5 | 0,86 % |
| Horst Rubin | 0 | 0,00 % |
| Heinz Kluske | 4 | 80,00 % |
| Peter Baule | 1 | 20,00 % |
| Michael Müller | 0 | 0,00 % |
| Friedel Schulze | 0 | 0,00 % |
| Eduard Krause | 0 | 0,00 % |
| Melanie Lingner | 0 | 0,00 % |

| | Anzahl | Prozent |
|--|--------|---------|
| Jürgen Thielecke | 0 | 0,00 % |
| Eugenea Rangosch | 0 | 0,00 % |
| Martin Schacht | 0 | 0,00 % |
| Alexander Pohl | 0 | 0,00 % |
| Ryszard Nowak | 0 | 0,00 % |
| Artur Juskys | 0 | 0,00 % |
| Adalbert Roszkowski | 0 | 0,00 % |
| Karl-Heinz Pelikan | 0 | 0,00 % |
| Vanessa Völkel | 0 | 0,00 % |
| Adrian Nowak | 0 | 0,00 % |
| Sabine Födisch-Rüstig | 0 | 0,00 % |
| DIE LINKE - Summe Partei- und Kandidaten-Stimmen | 40 | 6,85 % |
| DIE LINKE - Stimmen für die Partei | 19 | 3,25 % |
| DIE LINKE - Summe Kandidaten-Stimmen | 21 | 3,60 % |
| Berndt Roick | 0 | 0,00 % |
| Hakan Ay | 0 | 0,00 % |
| Cem Ince | 0 | 0,00 % |
| Christos Paralıs | 0 | 0,00 % |
| Emrah Durmaz | 0 | 0,00 % |
| Werner Kubıtza | 3 | 14,29 % |
| Adnan Muhemed | 6 | 28,57 % |
| Patrick Stöhr | 0 | 0,00 % |
| Kamil Gömleksız | 0 | 0,00 % |
| Pierre Kűch | 6 | 28,57 % |
| Abdellatif Fakhro | 0 | 0,00 % |
| Selahettin Ince | 6 | 28,57 % |
| FDP - Summe Partei- und Kandidaten-Stimmen | 26 | 4,45 % |
| FDP - Stimmen für die Partei | 12 | 2,05 % |
| FDP - Summe Kandidaten-Stimmen | 14 | 2,40 % |
| Bianca Bärecke-Rentrop | 9 | 64,29 % |
| Rainer Koch | 1 | 7,14 % |
| Martin Boettcher | 1 | 7,14 % |
| Dr. Wolfgang Sonntag | 3 | 21,43 % |
| Sascha Ordowski | 0 | 0,00 % |
| Matthias Tammling | 0 | 0,00 % |
| AfD - Summe Partei- und Kandidaten-Stimmen | 97 | 16,61 % |

| | Anzahl | Prozent |
|---|--------|----------|
| AfD - Stimmen für die Partei | 41 | 7,02 % |
| AfD - Summe Kandidaten-Stimmen | 56 | 9,59 % |
| Georg Schmalz | 15 | 26,79 % |
| Thomas-Peter Disselhoff | 22 | 39,29 % |
| Claus Hähn | 4 | 7,14 % |
| Andreas Knopp | 9 | 16,07 % |
| Vadim Walter | 2 | 3,57 % |
| Patricia Mair | 4 | 7,14 % |
| dieBasis LV Niedersachsen - Summe Partei- und Kandidaten-Stimmen | 2 | 0,34 % |
| dieBasis LV Niedersachsen - Stimmen für die Partei | 0 | 0,00 % |
| dieBasis LV Niedersachsen - Summe Kandidaten-Stimmen | 2 | 0,34 % |
| Wolfgang Sonnabend | 2 | 100,00 % |
| FREIE WÄHLER - Summe Partei- und Kandidaten-Stimmen | 28 | 4,79 % |
| FREIE WÄHLER - Stimmen für die Partei | 23 | 3,94 % |
| FREIE WÄHLER - Summe Kandi- daten-Stimmen | 5 | 0,86 % |
| Hans-Jürgen Wüste | 5 | 100,00 % |

Stadt Salzgitter - Lebenstedt 26
Ortsratswahl 12.09.2021



SPD = Sozialdemokratische Partei Deutschlands

CDU = Christlich Demokratische Union Deutschlands in Niedersachsen

GRÜNE = BÜNDNIS 90/DIE GRÜNEN

M.B.S. = Freie Wählergemeinschaft Mündiger Bürger Salzgitter

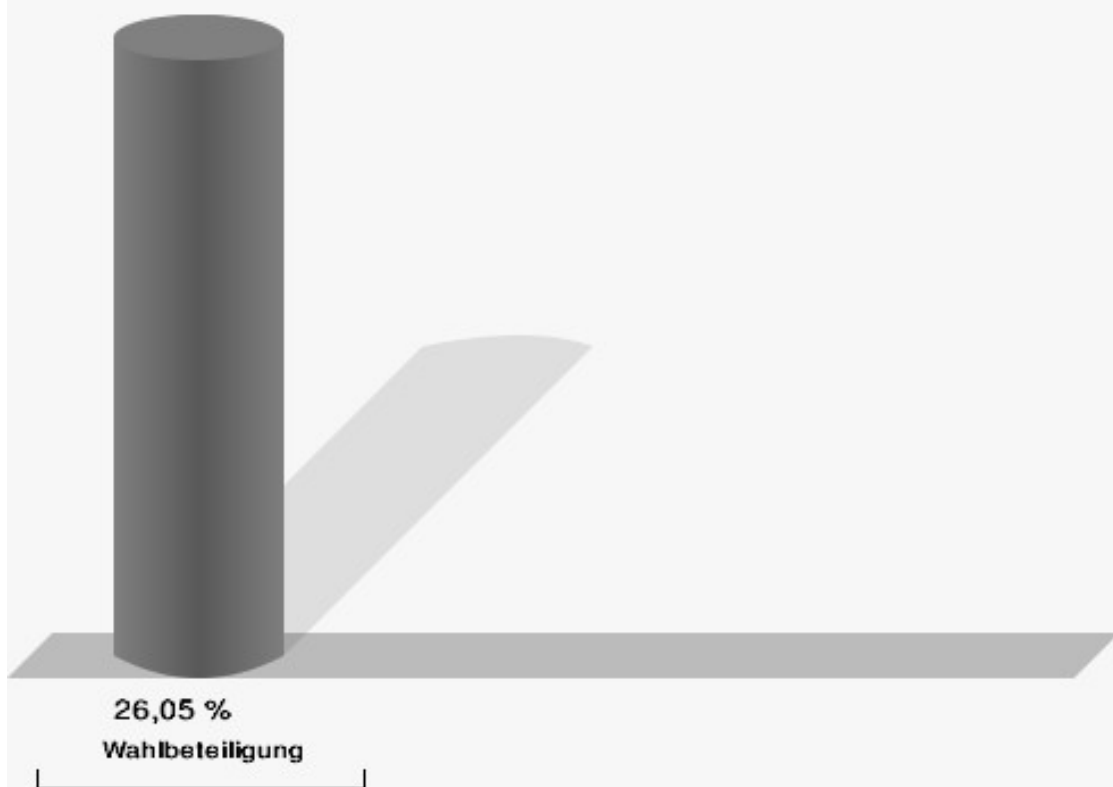
FDP = Freie Demokratische Partei

AfD = Alternative für Deutschland

dieBasis LV Niedersachsen = Basisdemokratische Partei Deutschland Landesverband Niedersachsen

FREIE WÄHLER = FREIE WÄHLER Niedersachsen

Wahlbeteiligung



votemanager.de | 16.09.2021 13:18 Uhr

Lebenstedt 27

| | Anzahl | Prozent |
|--|--------|---------|
| SPD - Summe Partei- und Kandidaten-Stimmen | 196 | 30,72 % |
| SPD - Stimmen für die Partei | 86 | 13,48 % |
| SPD - Summe Kandidaten-Stimmen | 110 | 17,24 % |
| Werner Müller | 25 | 22,73 % |
| Muzaffer Perik | 6 | 5,45 % |
| Abdulgaki Ay | 2 | 1,82 % |
| Sabine Reinecke | 4 | 3,64 % |
| Tim Lolies | 5 | 4,55 % |
| Thorsten Schleining | 0 | 0,00 % |
| Alexander Hanne | 3 | 2,73 % |
| Amal El Dorr | 19 | 17,27 % |
| Hicham El Kurdi | 0 | 0,00 % |
| Dieter Kömpel | 1 | 0,91 % |
| Sebastian Edinger | 2 | 1,82 % |
| Hartmut Elbnick | 2 | 1,82 % |
| Orhun Karaman | 3 | 2,73 % |
| Adel Tarchouni | 0 | 0,00 % |
| Stephanie Thiel | 7 | 6,36 % |
| Brigitte Militschenko | 0 | 0,00 % |
| Peter Zielinski | 0 | 0,00 % |
| Andre Broß | 0 | 0,00 % |
| Detlef Dowald | 0 | 0,00 % |
| Ulrich Leidecker | 2 | 1,82 % |
| Tobias Bey | 0 | 0,00 % |
| Hans-Georg Tschiersch | 0 | 0,00 % |
| Michael Loos | 1 | 0,91 % |
| Wilfried Pollmann | 19 | 17,27 % |
| Susanne Erdmann | 6 | 5,45 % |
| Siegfried Diepold | 0 | 0,00 % |
| Michael Jakubke | 0 | 0,00 % |
| Josef Keller | 3 | 2,73 % |
| CDU - Summe Partei- und Kandidaten-Stimmen | 218 | 34,17 % |
| CDU - Stimmen für die Partei | 103 | 16,14 % |
| CDU - Summe Kandidaten-Stimmen | 115 | 18,03 % |
| Eugen Schmidt | 3 | 2,61 % |
| Hans Verstegen | 24 | 20,87 % |

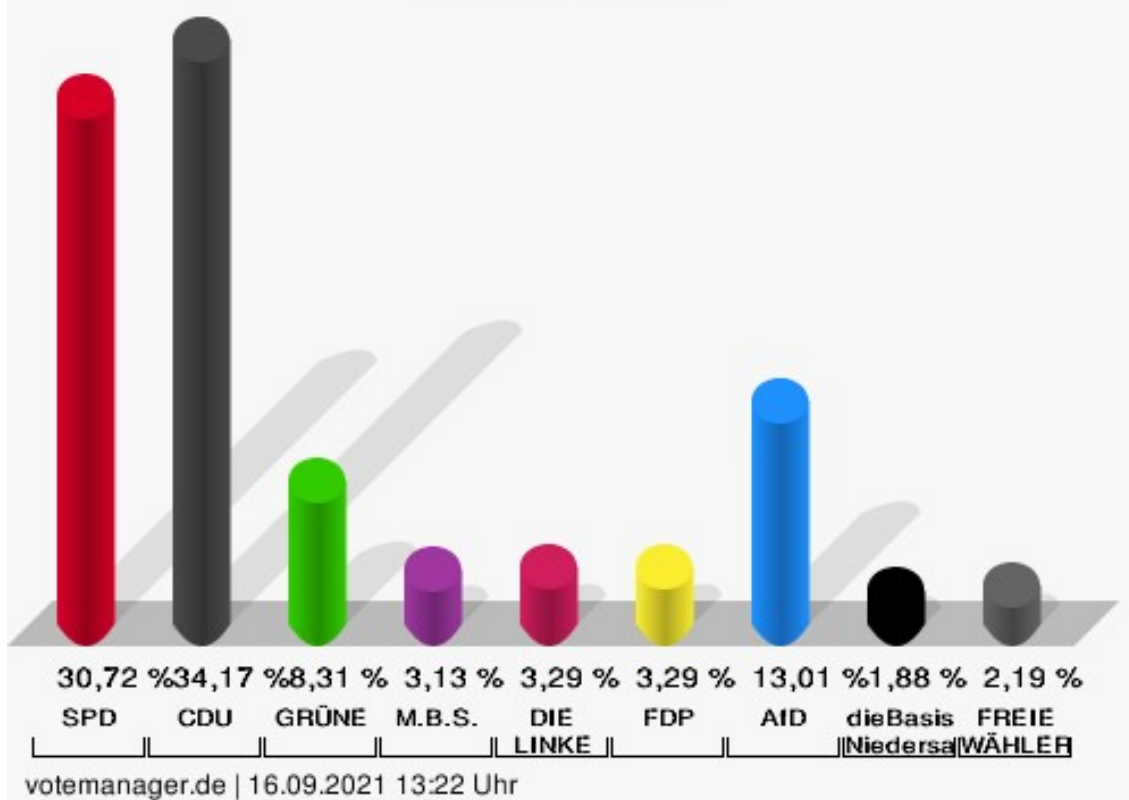
| | Anzahl | Prozent |
|---|--------|---------|
| Jessica Papenberg | 6 | 5,22 % |
| Markus Büyükkaltay | 11 | 9,57 % |
| Stefani Steckhan | 5 | 4,35 % |
| Holger Lindenberg | 0 | 0,00 % |
| Alfred Herudek | 1 | 0,87 % |
| Gianluca Calabrese | 10 | 8,70 % |
| Çigdem Kaya | 11 | 9,57 % |
| Tobias Schauf | 10 | 8,70 % |
| Norbert Tönnies | 0 | 0,00 % |
| Waldemar Sorokin | 0 | 0,00 % |
| Christian Herzog | 0 | 0,00 % |
| Klaus Katzbach | 3 | 2,61 % |
| Adrian Guttkowski | 0 | 0,00 % |
| Guido Löcke | 31 | 26,96 % |
| GRÜNE - Summe Partei- und Kandidaten-Stimmen | 53 | 8,31 % |
| GRÜNE - Stimmen für die Partei | 24 | 3,76 % |
| GRÜNE - Summe Kandidaten-Stimmen | 29 | 4,55 % |
| Claudia Bautz | 3 | 10,34 % |
| Michael Dröse | 2 | 6,90 % |
| Nele Brinschwitz | 11 | 37,93 % |
| Patrick Kolzuniak | 0 | 0,00 % |
| Irene Wintjen | 4 | 13,79 % |
| Sascha Pitkamin | 1 | 3,45 % |
| Harald Wintjen | 1 | 3,45 % |
| Wolfgang Rosenthal | 1 | 3,45 % |
| Jacek Kozok | 0 | 0,00 % |
| Marcel Bürger | 6 | 20,69 % |
| M.B.S. - Summe Partei- und Kandidaten-Stimmen | 20 | 3,13 % |
| M.B.S. - Stimmen für die Partei | 14 | 2,19 % |
| M.B.S. - Summe Kandidaten-Stimmen | 6 | 0,94 % |
| Horst Rubin | 0 | 0,00 % |
| Heinz Kluske | 3 | 50,00 % |
| Peter Baule | 1 | 16,67 % |
| Michael Müller | 2 | 33,33 % |
| Friedel Schulze | 0 | 0,00 % |
| Eduard Krause | 0 | 0,00 % |
| Melanie Lingner | 0 | 0,00 % |

| | Anzahl | Prozent |
|--|--------|----------|
| Jürgen Thielecke | 0 | 0,00 % |
| Eugenea Rangosch | 0 | 0,00 % |
| Martin Schacht | 0 | 0,00 % |
| Alexander Pohl | 0 | 0,00 % |
| Ryszard Nowak | 0 | 0,00 % |
| Artur Juskys | 0 | 0,00 % |
| Adalbert Roszkowski | 0 | 0,00 % |
| Karl-Heinz Pelikan | 0 | 0,00 % |
| Vanessa Völkel | 0 | 0,00 % |
| Adrian Nowak | 0 | 0,00 % |
| Sabine Födisch-Rüstig | 0 | 0,00 % |
| DIE LINKE - Summe Partei- und Kandidaten-Stimmen | 21 | 3,29 % |
| DIE LINKE - Stimmen für die Partei | 17 | 2,66 % |
| DIE LINKE - Summe Kandidaten-Stimmen | 4 | 0,63 % |
| Berndt Roick | 0 | 0,00 % |
| Hakan Ay | 0 | 0,00 % |
| Cem Ince | 0 | 0,00 % |
| Christos Paralıs | 1 | 25,00 % |
| Emrah Durmaz | 0 | 0,00 % |
| Werner Kubıtza | 0 | 0,00 % |
| Adnan Muhemed | 0 | 0,00 % |
| Patrick Stöhr | 0 | 0,00 % |
| Kamil Gömleksiz | 0 | 0,00 % |
| Pierre Küch | 1 | 25,00 % |
| Abdellatif Fakhro | 0 | 0,00 % |
| Selahettin Ince | 2 | 50,00 % |
| FDP - Summe Partei- und Kandidaten-Stimmen | 21 | 3,29 % |
| FDP - Stimmen für die Partei | 17 | 2,66 % |
| FDP - Summe Kandidaten-Stimmen | 4 | 0,63 % |
| Bianca Bärecke-Rentrop | 0 | 0,00 % |
| Rainer Koch | 0 | 0,00 % |
| Martin Boettcher | 4 | 100,00 % |
| Dr. Wolfgang Sonntag | 0 | 0,00 % |
| Sascha Ordowski | 0 | 0,00 % |
| Matthias Tammling | 0 | 0,00 % |
| AfD - Summe Partei- und Kandidaten-Stimmen | 83 | 13,01 % |

| | Anzahl | Prozent |
|---|--------|----------|
| AfD - Stimmen für die Partei | 40 | 6,27 % |
| AfD - Summe Kandidaten-Stimmen | 43 | 6,74 % |
| Georg Schmalz | 3 | 6,98 % |
| Thomas-Peter Disselhoff | 15 | 34,88 % |
| Claus Hähn | 5 | 11,63 % |
| Andreas Knopp | 6 | 13,95 % |
| Vadim Walter | 5 | 11,63 % |
| Patricia Mair | 9 | 20,93 % |
| dieBasis LV Niedersachsen - Summe Partei- und Kandidaten-Stimmen | 12 | 1,88 % |
| dieBasis LV Niedersachsen - Stimmen für die Partei | 12 | 1,88 % |
| dieBasis LV Niedersachsen - Summe Kandidaten-Stimmen | 0 | 0,00 % |
| Wolfgang Sonnabend | 0 | --- |
| FREIE WÄHLER - Summe Partei- und Kandidaten-Stimmen | 14 | 2,19 % |
| FREIE WÄHLER - Stimmen für die Partei | 13 | 2,04 % |
| FREIE WÄHLER - Summe Kandi- daten-Stimmen | 1 | 0,16 % |
| Hans-Jürgen Wüste | 1 | 100,00 % |

Stadt Salzgitter - Lebenstedt 27

Ortsratswahl 12.09.2021



SPD = Sozialdemokratische Partei Deutschlands

CDU = Christlich Demokratische Union Deutschlands in Niedersachsen

GRÜNE = BÜNDNIS 90/DIE GRÜNEN

M.B.S. = Freie Wählergemeinschaft Mündiger Bürger Salzgitter


FDP = Freie Demokratische Partei

AfD = Alternative für Deutschland

dieBasis LV Niedersachsen = Basisdemokratische Partei Deutschland Landesverband Niedersachsen

FREIE WÄHLER = FREIE WÄHLER Niedersachsen

Wahlbeteiligung



votemanager.de | 16.09.2021 13:22 Uhr

Lebenstedt 28

| | Anzahl | Prozent |
|--|--------|---------|
| SPD - Summe Partei- und Kandidaten-Stimmen | 298 | 44,95 % |
| SPD - Stimmen für die Partei | 122 | 18,40 % |
| SPD - Summe Kandidaten-Stimmen | 176 | 26,55 % |
| Werner Müller | 64 | 36,36 % |
| Muzaffer Perik | 5 | 2,84 % |
| Abdulgaki Ay | 11 | 6,25 % |
| Sabine Reinecke | 3 | 1,70 % |
| Tim Lolies | 4 | 2,27 % |
| Thorsten Schleining | 3 | 1,70 % |
| Alexander Hanne | 3 | 1,70 % |
| Amal El Dorr | 28 | 15,91 % |
| Hicham El Kurdi | 0 | 0,00 % |
| Dieter Kömpel | 6 | 3,41 % |
| Sebastian Edinger | 5 | 2,84 % |
| Hartmut Elbnick | 0 | 0,00 % |
| Orhun Karaman | 4 | 2,27 % |
| Adel Tarchouni | 0 | 0,00 % |
| Stephanie Thiel | 2 | 1,14 % |
| Brigitte Militschenko | 3 | 1,70 % |
| Peter Zielinski | 0 | 0,00 % |
| Andre Broß | 1 | 0,57 % |
| Detlef Dowald | 0 | 0,00 % |
| Ulrich Leidecker | 3 | 1,70 % |
| Tobias Bey | 6 | 3,41 % |
| Hans-Georg Tschiersch | 0 | 0,00 % |
| Michael Loos | 2 | 1,14 % |
| Wilfried Pollmann | 13 | 7,39 % |
| Susanne Erdmann | 6 | 3,41 % |
| Siegfried Diepold | 1 | 0,57 % |
| Michael Jakubke | 0 | 0,00 % |
| Josef Keller | 3 | 1,70 % |
| CDU - Summe Partei- und Kandidaten-Stimmen | 108 | 16,29 % |
| CDU - Stimmen für die Partei | 51 | 7,69 % |
| CDU - Summe Kandidaten-Stimmen | 57 | 8,60 % |
| Eugen Schmidt | 1 | 1,75 % |
| Hans Verstegen | 0 | 0,00 % |

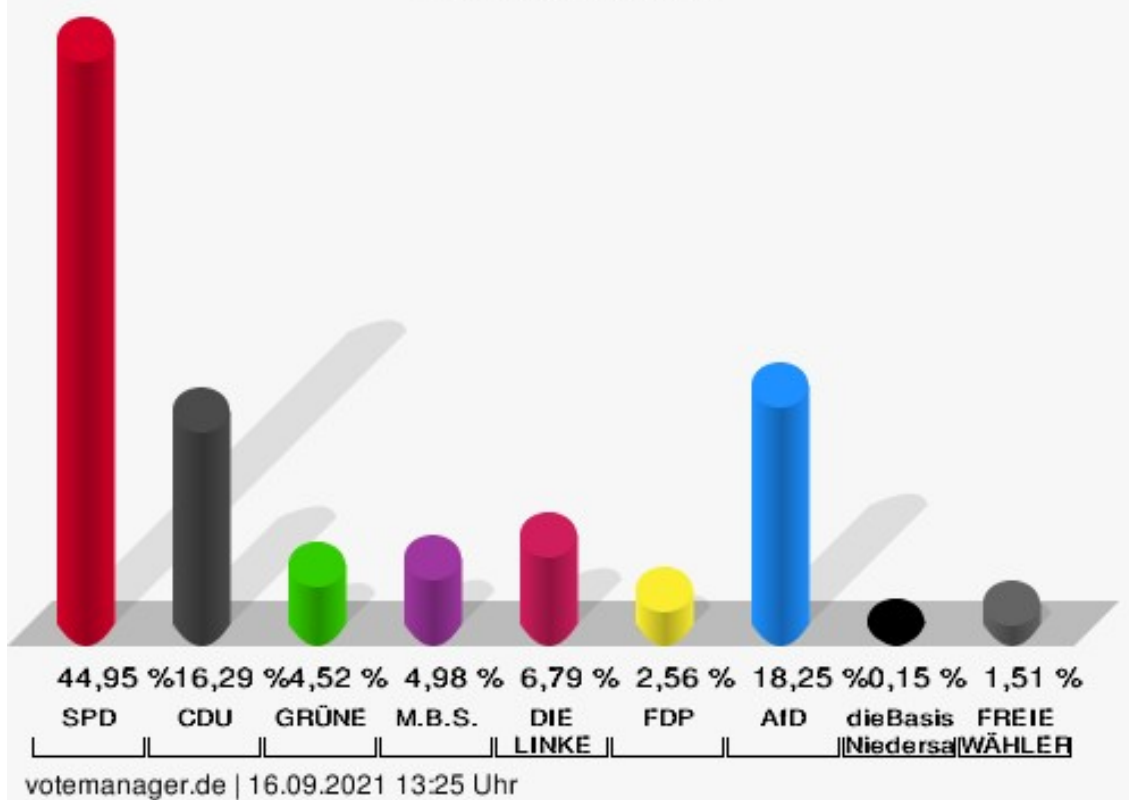
| | Anzahl | Prozent |
|---|--------|---------|
| Jessica Papenberg | 0 | 0,00 % |
| Markus Büyükkaltay | 8 | 14,04 % |
| Stefani Steckhan | 0 | 0,00 % |
| Holger Lindenberg | 1 | 1,75 % |
| Alfred Herudek | 2 | 3,51 % |
| Gianluca Calabrese | 13 | 22,81 % |
| Çigdem Kaya | 3 | 5,26 % |
| Tobias Schauf | 11 | 19,30 % |
| Norbert Tönnies | 2 | 3,51 % |
| Waldemar Sorokin | 0 | 0,00 % |
| Christian Herzog | 0 | 0,00 % |
| Klaus Katzbach | 0 | 0,00 % |
| Adrian Guttkowski | 0 | 0,00 % |
| Guido Lücke | 16 | 28,07 % |
| GRÜNE - Summe Partei- und Kandidaten-Stimmen | 30 | 4,52 % |
| GRÜNE - Stimmen für die Partei | 17 | 2,56 % |
| GRÜNE - Summe Kandidaten-Stimmen | 13 | 1,96 % |
| Claudia Bautz | 0 | 0,00 % |
| Michael Dröse | 3 | 23,08 % |
| Nele Brinschwitz | 3 | 23,08 % |
| Patrick Kolzuniak | 1 | 7,69 % |
| Irene Wintjen | 0 | 0,00 % |
| Sascha Pitkamin | 1 | 7,69 % |
| Harald Wintjen | 0 | 0,00 % |
| Wolfgang Rosenthal | 3 | 23,08 % |
| Jacek Kozok | 0 | 0,00 % |
| Marcel Bürger | 2 | 15,38 % |
| M.B.S. - Summe Partei- und Kandidaten-Stimmen | 33 | 4,98 % |
| M.B.S. - Stimmen für die Partei | 15 | 2,26 % |
| M.B.S. - Summe Kandidaten-Stimmen | 18 | 2,71 % |
| Horst Rubin | 0 | 0,00 % |
| Heinz Kluske | 0 | 0,00 % |
| Peter Baule | 1 | 5,56 % |
| Michael Müller | 2 | 11,11 % |
| Friedel Schulze | 0 | 0,00 % |
| Eduard Krause | 0 | 0,00 % |
| Melanie Lingner | 0 | 0,00 % |

| | Anzahl | Prozent |
|--|--------|---------|
| Jürgen Thielecke | 0 | 0,00 % |
| Eugenea Rangosch | 0 | 0,00 % |
| Martin Schacht | 0 | 0,00 % |
| Alexander Pohl | 0 | 0,00 % |
| Ryszard Nowak | 0 | 0,00 % |
| Artur Juskys | 0 | 0,00 % |
| Adalbert Roszkowski | 1 | 5,56 % |
| Karl-Heinz Pelikan | 1 | 5,56 % |
| Vanessa Völkel | 1 | 5,56 % |
| Adrian Nowak | 12 | 66,67 % |
| Sabine Födisch-Rüstig | 0 | 0,00 % |
| DIE LINKE - Summe Partei- und Kandidaten-Stimmen | 45 | 6,79 % |
| DIE LINKE - Stimmen für die Partei | 10 | 1,51 % |
| DIE LINKE - Summe Kandidaten-Stimmen | 35 | 5,28 % |
| Berndt Roick | 1 | 2,86 % |
| Hakan Ay | 2 | 5,71 % |
| Cem Ince | 8 | 22,86 % |
| Christos Paralıs | 5 | 14,29 % |
| Emrah Durmaz | 0 | 0,00 % |
| Werner Kubıtza | 0 | 0,00 % |
| Adnan Muhemed | 0 | 0,00 % |
| Patrick Stöhr | 1 | 2,86 % |
| Kamil Gömleksiz | 1 | 2,86 % |
| Pierre Küch | 0 | 0,00 % |
| Abdellatif Fakhro | 0 | 0,00 % |
| Selahettin Ince | 17 | 48,57 % |
| FDP - Summe Partei- und Kandidaten-Stimmen | 17 | 2,56 % |
| FDP - Stimmen für die Partei | 13 | 1,96 % |
| FDP - Summe Kandidaten-Stimmen | 4 | 0,60 % |
| Bianca Bärecke-Rentrop | 3 | 75,00 % |
| Rainer Koch | 1 | 25,00 % |
| Martin Boettcher | 0 | 0,00 % |
| Dr. Wolfgang Sonntag | 0 | 0,00 % |
| Sascha Ordowski | 0 | 0,00 % |
| Matthias Tammling | 0 | 0,00 % |
| AfD - Summe Partei- und Kandidaten-Stimmen | 121 | 18,25 % |

| | Anzahl | Prozent |
|---|--------|----------|
| AfD - Stimmen für die Partei | 51 | 7,69 % |
| AfD - Summe Kandidaten-Stimmen | 70 | 10,56 % |
| Georg Schmalz | 4 | 5,71 % |
| Thomas-Peter Disselhoff | 39 | 55,71 % |
| Claus Hähn | 4 | 5,71 % |
| Andreas Knopp | 6 | 8,57 % |
| Vadim Walter | 14 | 20,00 % |
| Patricia Mair | 3 | 4,29 % |
| dieBasis LV Niedersachsen - Summe Partei- und Kandidaten-Stimmen | 1 | 0,15 % |
| dieBasis LV Niedersachsen - Stimmen für die Partei | 1 | 0,15 % |
| dieBasis LV Niedersachsen - Summe Kandidaten-Stimmen | 0 | 0,00 % |
| Wolfgang Sonnabend | 0 | --- |
| FREIE WÄHLER - Summe Partei- und Kandidaten-Stimmen | 10 | 1,51 % |
| FREIE WÄHLER - Stimmen für die Partei | 4 | 0,60 % |
| FREIE WÄHLER - Summe Kandi- daten-Stimmen | 6 | 0,90 % |
| Hans-Jürgen Wüste | 6 | 100,00 % |

Stadt Salzgitter - Lebenstedt 28

Ortsratswahl 12.09.2021



SPD = Sozialdemokratische Partei Deutschlands

CDU = Christlich Demokratische Union Deutschlands in Niedersachsen

GRÜNE = BÜNDNIS 90/DIE GRÜNEN

M.B.S. = Freie Wählergemeinschaft Mündiger Bürger Salzgitter

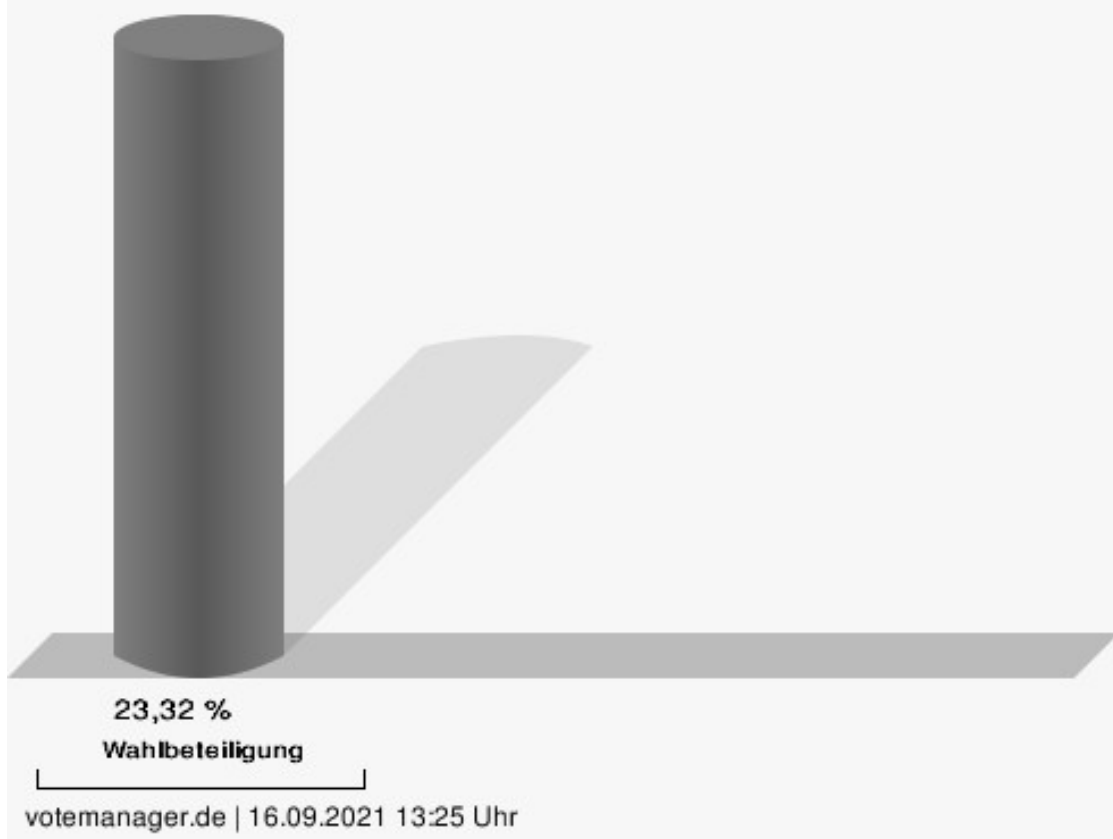
FDP = Freie Demokratische Partei

AfD = Alternative für Deutschland

dieBasis LV Niedersachsen = Basisdemokratische Partei Deutschland Landesverband Niedersachsen

FREIE WÄHLER = FREIE WÄHLER Niedersachsen

Wahlbeteiligung



Lebenstedt 29

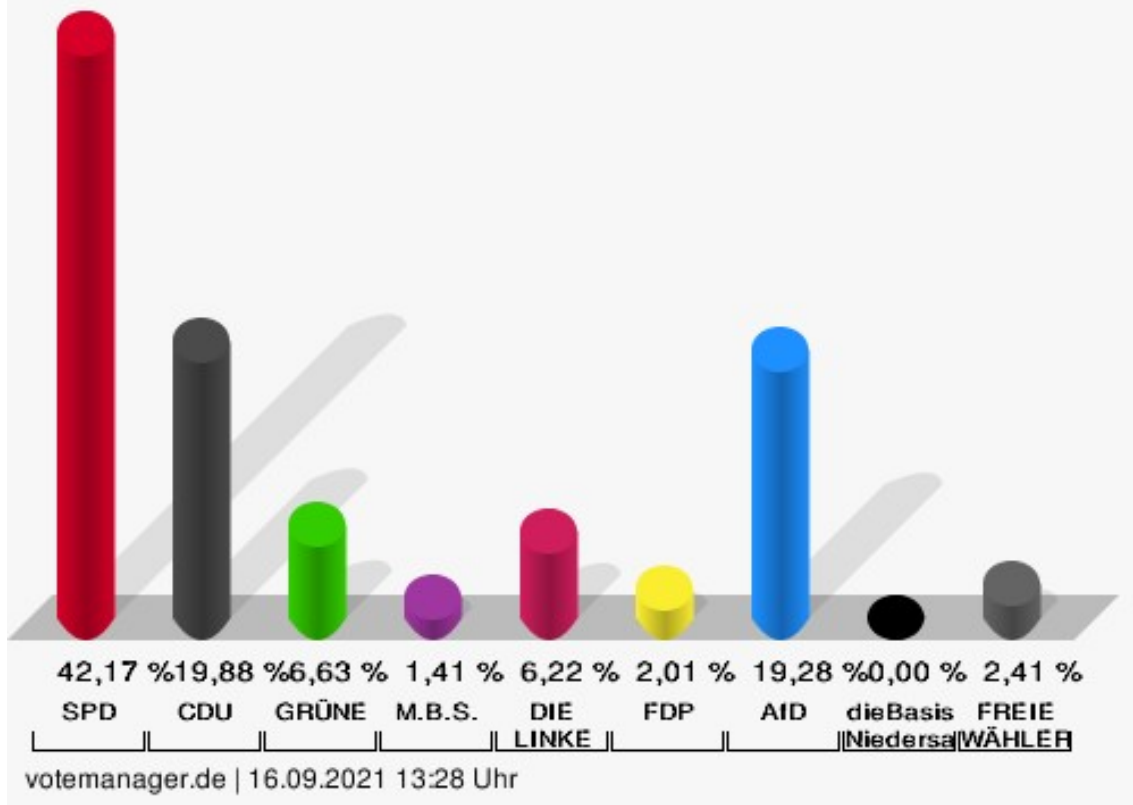
| | Anzahl | Prozent |
|--|--------|---------|
| SPD - Summe Partei- und Kandidaten-Stimmen | 210 | 42,17 % |
| SPD - Stimmen für die Partei | 99 | 19,88 % |
| SPD - Summe Kandidaten-Stimmen | 111 | 22,29 % |
| Werner Müller | 19 | 17,12 % |
| Muzaffer Perik | 2 | 1,80 % |
| Abdulgaki Ay | 1 | 0,90 % |
| Sabine Reinecke | 11 | 9,91 % |
| Tim Lolies | 5 | 4,50 % |
| Thorsten Schleining | 9 | 8,11 % |
| Alexander Hanne | 0 | 0,00 % |
| Amal El Dorr | 0 | 0,00 % |
| Hicham El Kurdi | 1 | 0,90 % |
| Dieter Kömpel | 0 | 0,00 % |
| Sebastian Edinger | 1 | 0,90 % |
| Hartmut Elbnick | 4 | 3,60 % |
| Orhun Karaman | 0 | 0,00 % |
| Adel Tarchouni | 4 | 3,60 % |
| Stephanie Thiel | 4 | 3,60 % |
| Brigitte Militschenko | 2 | 1,80 % |
| Peter Zielinski | 0 | 0,00 % |
| Andre Broß | 0 | 0,00 % |
| Detlef Dowald | 0 | 0,00 % |
| Ulrich Leidecker | 12 | 10,81 % |
| Tobias Bey | 5 | 4,50 % |
| Hans-Georg Tschiersch | 0 | 0,00 % |
| Michael Loos | 8 | 7,21 % |
| Wilfried Pollmann | 17 | 15,32 % |
| Susanne Erdmann | 5 | 4,50 % |
| Siegfried Diepold | 0 | 0,00 % |
| Michael Jakubke | 0 | 0,00 % |
| Josef Keller | 1 | 0,90 % |
| CDU - Summe Partei- und Kandidaten-Stimmen | 99 | 19,88 % |
| CDU - Stimmen für die Partei | 49 | 9,84 % |
| CDU - Summe Kandidaten-Stimmen | 50 | 10,04 % |
| Eugen Schmidt | 7 | 14,00 % |
| Hans Versteegen | 5 | 10,00 % |

| | Anzahl | Prozent |
|---|--------|---------|
| Jessica Papenberg | 1 | 2,00 % |
| Markus Büyükkaltay | 3 | 6,00 % |
| Stefani Steckhan | 1 | 2,00 % |
| Holger Lindenberg | 0 | 0,00 % |
| Alfred Herudek | 0 | 0,00 % |
| Gianluca Calabrese | 12 | 24,00 % |
| Çigdem Kaya | 0 | 0,00 % |
| Tobias Schauf | 4 | 8,00 % |
| Norbert Tönnies | 0 | 0,00 % |
| Waldemar Sorokin | 3 | 6,00 % |
| Christian Herzog | 0 | 0,00 % |
| Klaus Katzbach | 1 | 2,00 % |
| Adrian Guttkowski | 1 | 2,00 % |
| Guido Lücke | 12 | 24,00 % |
| GRÜNE - Summe Partei- und Kandidaten-Stimmen | 33 | 6,63 % |
| GRÜNE - Stimmen für die Partei | 21 | 4,22 % |
| GRÜNE - Summe Kandidaten-Stimmen | 12 | 2,41 % |
| Claudia Bautz | 7 | 58,33 % |
| Michael Dröse | 0 | 0,00 % |
| Nele Brinschwitz | 0 | 0,00 % |
| Patrick Kolzuniak | 3 | 25,00 % |
| Irene Wintjen | 0 | 0,00 % |
| Sascha Pitkamin | 0 | 0,00 % |
| Harald Wintjen | 0 | 0,00 % |
| Wolfgang Rosenthal | 0 | 0,00 % |
| Jacek Kozok | 0 | 0,00 % |
| Marcel Bürger | 2 | 16,67 % |
| M.B.S. - Summe Partei- und Kandidaten-Stimmen | 7 | 1,41 % |
| M.B.S. - Stimmen für die Partei | 3 | 0,60 % |
| M.B.S. - Summe Kandidaten-Stimmen | 4 | 0,80 % |
| Horst Rubin | 0 | 0,00 % |
| Heinz Kluske | 1 | 25,00 % |
| Peter Baule | 0 | 0,00 % |
| Michael Müller | 0 | 0,00 % |
| Friedel Schulze | 1 | 25,00 % |
| Eduard Krause | 0 | 0,00 % |
| Melanie Lingner | 0 | 0,00 % |

| | Anzahl | Prozent |
|--|--------|---------|
| Jürgen Thielecke | 0 | 0,00 % |
| Eugenea Rangosch | 0 | 0,00 % |
| Martin Schacht | 0 | 0,00 % |
| Alexander Pohl | 0 | 0,00 % |
| Ryszard Nowak | 0 | 0,00 % |
| Artur Juskys | 0 | 0,00 % |
| Adalbert Roszkowski | 0 | 0,00 % |
| Karl-Heinz Pelikan | 0 | 0,00 % |
| Vanessa Völkel | 2 | 50,00 % |
| Adrian Nowak | 0 | 0,00 % |
| Sabine Födisch-Rüstig | 0 | 0,00 % |
| DIE LINKE - Summe Partei- und Kandidaten-Stimmen | 31 | 6,22 % |
| DIE LINKE - Stimmen für die Partei | 13 | 2,61 % |
| DIE LINKE - Summe Kandidaten-Stimmen | 18 | 3,61 % |
| Berndt Roick | 0 | 0,00 % |
| Hakan Ay | 0 | 0,00 % |
| Cem Ince | 4 | 22,22 % |
| Christos Paralıs | 0 | 0,00 % |
| Emrah Durmaz | 1 | 5,56 % |
| Werner Kubıtza | 0 | 0,00 % |
| Adnan Muhemed | 6 | 33,33 % |
| Patrick Stöhr | 0 | 0,00 % |
| Kamil Gömleksiz | 0 | 0,00 % |
| Pierre Küch | 0 | 0,00 % |
| Abdellatif Fakhro | 0 | 0,00 % |
| Selahettin Ince | 7 | 38,89 % |
| FDP - Summe Partei- und Kandidaten-Stimmen | 10 | 2,01 % |
| FDP - Stimmen für die Partei | 5 | 1,00 % |
| FDP - Summe Kandidaten-Stimmen | 5 | 1,00 % |
| Bianca Bärecke-Rentrop | 1 | 20,00 % |
| Rainer Koch | 1 | 20,00 % |
| Martin Boettcher | 3 | 60,00 % |
| Dr. Wolfgang Sonntag | 0 | 0,00 % |
| Sascha Ordowski | 0 | 0,00 % |
| Matthias Tammling | 0 | 0,00 % |
| AfD - Summe Partei- und Kandidaten-Stimmen | 96 | 19,28 % |

| | Anzahl | Prozent |
|--|--------|----------|
| AfD - Stimmen für die Partei | 69 | 13,86 % |
| AfD - Summe Kandidaten-Stimmen | 27 | 5,42 % |
| Georg Schmalz | 7 | 25,93 % |
| Thomas-Peter Disselhoff | 16 | 59,26 % |
| Claus Hähn | 1 | 3,70 % |
| Andreas Knopp | 1 | 3,70 % |
| Vadim Walter | 1 | 3,70 % |
| Patricia Mair | 1 | 3,70 % |
| dieBasis LV Niedersachsen - Summe Partei- und Kandidaten-Stimmen | 0 | 0,00 % |
| dieBasis LV Niedersachsen - Stimmen für die Partei | 0 | 0,00 % |
| dieBasis LV Niedersachsen - Summe Kandidaten-Stimmen | 0 | 0,00 % |
| Wolfgang Sonnabend | 0 | --- |
| FREIE WÄHLER - Summe Partei- und Kandidaten-Stimmen | 12 | 2,41 % |
| FREIE WÄHLER - Stimmen für die Partei | 11 | 2,21 % |
| FREIE WÄHLER - Summe Kandidaten-Stimmen | 1 | 0,20 % |
| Hans-Jürgen Wüste | 1 | 100,00 % |

Stadt Salzgitter - Lebenstedt 29
Ortsratswahl 12.09.2021



SPD = Sozialdemokratische Partei Deutschlands

CDU = Christlich Demokratische Union Deutschlands in Niedersachsen

GRÜNE = BÜNDNIS 90/DIE GRÜNEN

M.B.S. = Freie Wählergemeinschaft Mündiger Bürger Salzgitter

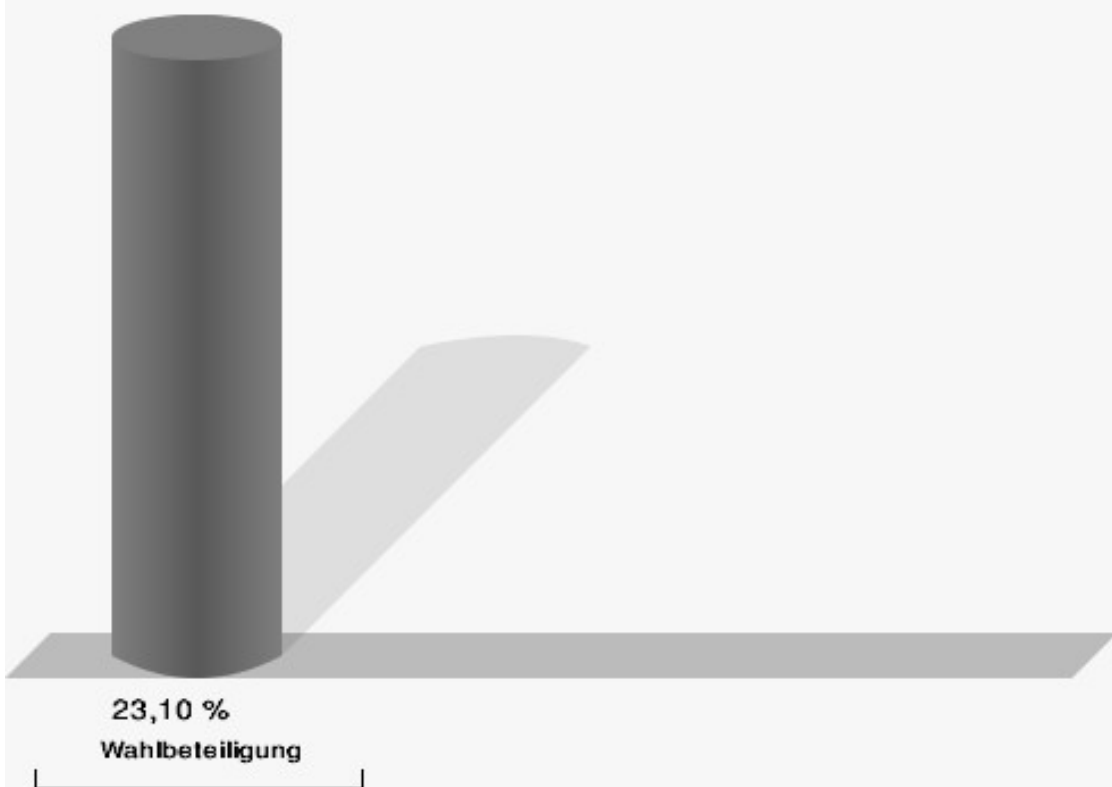
FDP = Freie Demokratische Partei

AfD = Alternative für Deutschland

dieBasis LV Niedersachsen = Basisdemokratische Partei Deutschland Landesverband Niedersachsen

FREIE WÄHLER = FREIE WÄHLER Niedersachsen

Wahlbeteiligung



votemanager.de | 16.09.2021 13:28 Uhr

Lebenstedt 30

| | Anzahl | Prozent |
|--|--------|---------|
| SPD - Summe Partei- und Kandidaten-Stimmen | 249 | 33,79 % |
| SPD - Stimmen für die Partei | 117 | 15,88 % |
| SPD - Summe Kandidaten-Stimmen | 132 | 17,91 % |
| Werner Müller | 25 | 18,94 % |
| Muzaffer Perik | 11 | 8,33 % |
| Abdulgaki Ay | 4 | 3,03 % |
| Sabine Reinecke | 7 | 5,30 % |
| Tim Lolies | 7 | 5,30 % |
| Thorsten Schleining | 1 | 0,76 % |
| Alexander Hanne | 3 | 2,27 % |
| Amal El Dorr | 26 | 19,70 % |
| Hicham El Kurdi | 0 | 0,00 % |
| Dieter Kömpel | 0 | 0,00 % |
| Sebastian Edinger | 1 | 0,76 % |
| Hartmut Elbnick | 0 | 0,00 % |
| Orhun Karaman | 1 | 0,76 % |
| Adel Tarchouni | 0 | 0,00 % |
| Stephanie Thiel | 2 | 1,52 % |
| Brigitte Militschenko | 5 | 3,79 % |
| Peter Zielinski | 0 | 0,00 % |
| Andre Broß | 0 | 0,00 % |
| Detlef Dowald | 1 | 0,76 % |
| Ulrich Leidecker | 8 | 6,06 % |
| Tobias Bey | 11 | 8,33 % |
| Hans-Georg Tschiersch | 1 | 0,76 % |
| Michael Loos | 0 | 0,00 % |
| Wilfried Pollmann | 3 | 2,27 % |
| Susanne Erdmann | 11 | 8,33 % |
| Siegfried Diepold | 1 | 0,76 % |
| Michael Jakubke | 2 | 1,52 % |
| Josef Keller | 1 | 0,76 % |
| CDU - Summe Partei- und Kandidaten-Stimmen | 197 | 26,73 % |
| CDU - Stimmen für die Partei | 73 | 9,91 % |
| CDU - Summe Kandidaten-Stimmen | 124 | 16,82 % |
| Eugen Schmidt | 19 | 15,32 % |
| Hans Versteegen | 10 | 8,06 % |

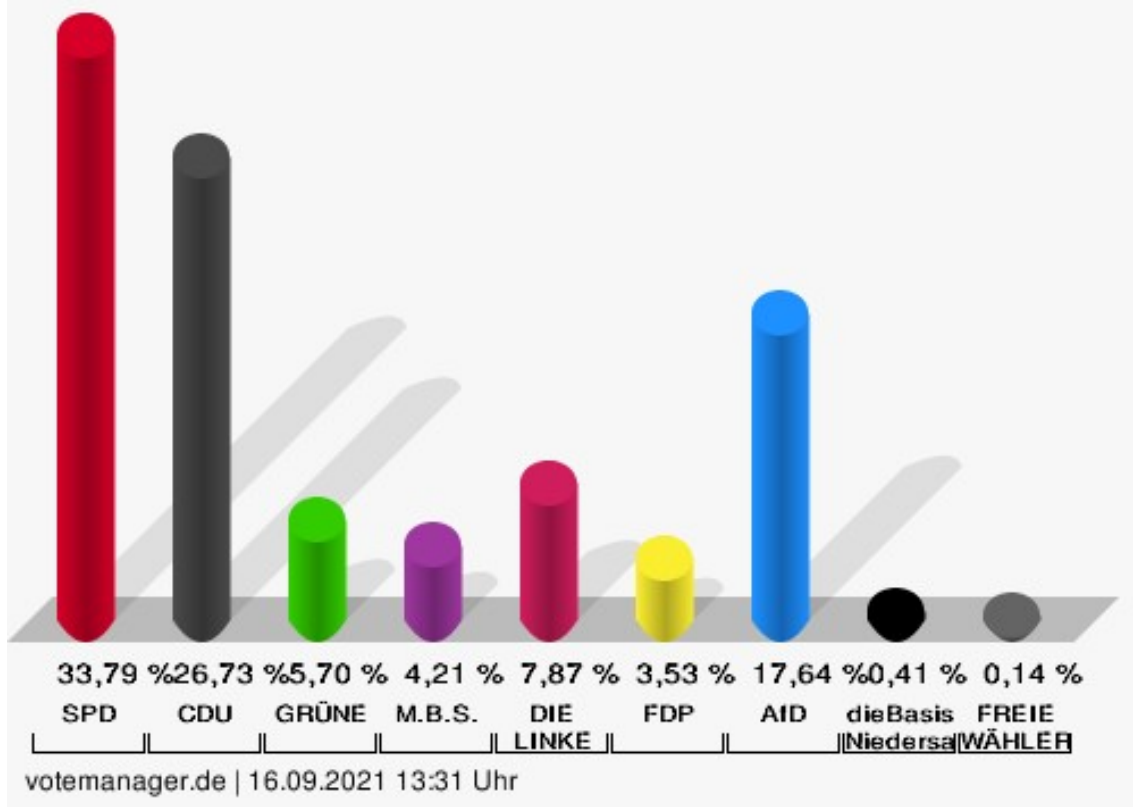
| | Anzahl | Prozent |
|---|--------|---------|
| Jessica Papenberg | 12 | 9,68 % |
| Markus Büyükkalay | 22 | 17,74 % |
| Stefani Steckhan | 8 | 6,45 % |
| Holger Lindenberg | 4 | 3,23 % |
| Alfred Herudek | 3 | 2,42 % |
| Gianluca Calabrese | 9 | 7,26 % |
| Çigdem Kaya | 0 | 0,00 % |
| Tobias Schauf | 3 | 2,42 % |
| Norbert Tönnies | 1 | 0,81 % |
| Waldemar Sorokin | 0 | 0,00 % |
| Christian Herzog | 3 | 2,42 % |
| Klaus Katzbach | 16 | 12,90 % |
| Adrian Guttkowski | 0 | 0,00 % |
| Guido Lücke | 14 | 11,29 % |
| GRÜNE - Summe Partei- und Kandidaten-Stimmen | 42 | 5,70 % |
| GRÜNE - Stimmen für die Partei | 24 | 3,26 % |
| GRÜNE - Summe Kandidaten-Stimmen | 18 | 2,44 % |
| Claudia Bautz | 9 | 50,00 % |
| Michael Dröse | 0 | 0,00 % |
| Nele Brinschwitz | 3 | 16,67 % |
| Patrick Kolzuniak | 0 | 0,00 % |
| Irene Wintjen | 2 | 11,11 % |
| Sascha Pitkamin | 1 | 5,56 % |
| Harald Wintjen | 0 | 0,00 % |
| Wolfgang Rosenthal | 0 | 0,00 % |
| Jacek Kozok | 1 | 5,56 % |
| Marcel Bürger | 2 | 11,11 % |
| M.B.S. - Summe Partei- und Kandidaten-Stimmen | 31 | 4,21 % |
| M.B.S. - Stimmen für die Partei | 12 | 1,63 % |
| M.B.S. - Summe Kandidaten-Stimmen | 19 | 2,58 % |
| Horst Rubin | 0 | 0,00 % |
| Heinz Kluske | 6 | 31,58 % |
| Peter Baule | 0 | 0,00 % |
| Michael Müller | 0 | 0,00 % |
| Friedel Schulze | 11 | 57,89 % |
| Eduard Krause | 0 | 0,00 % |
| Melanie Lingner | 0 | 0,00 % |

| | Anzahl | Prozent |
|--|--------|---------|
| Jürgen Thielecke | 0 | 0,00 % |
| Eugenea Rangosch | 0 | 0,00 % |
| Martin Schacht | 0 | 0,00 % |
| Alexander Pohl | 0 | 0,00 % |
| Ryszard Nowak | 0 | 0,00 % |
| Artur Juskys | 0 | 0,00 % |
| Adalbert Roszkowski | 0 | 0,00 % |
| Karl-Heinz Pelikan | 0 | 0,00 % |
| Vanessa Völkel | 2 | 10,53 % |
| Adrian Nowak | 0 | 0,00 % |
| Sabine Födisch-Rüstig | 0 | 0,00 % |
| DIE LINKE - Summe Partei- und Kandidaten-Stimmen | 58 | 7,87 % |
| DIE LINKE - Stimmen für die Partei | 20 | 2,71 % |
| DIE LINKE - Summe Kandidaten-Stimmen | 38 | 5,16 % |
| Berndt Roick | 1 | 2,63 % |
| Hakan Ay | 5 | 13,16 % |
| Cem Ince | 4 | 10,53 % |
| Christos Paralıs | 1 | 2,63 % |
| Emrah Durmaz | 1 | 2,63 % |
| Werner Kubıtza | 4 | 10,53 % |
| Adnan Muhemed | 1 | 2,63 % |
| Patrick Stöhr | 1 | 2,63 % |
| Kamil Gömleksiz | 0 | 0,00 % |
| Pierre Kűch | 3 | 7,89 % |
| Abdellatif Fakhro | 0 | 0,00 % |
| Selahettin Ince | 17 | 44,74 % |
| FDP - Summe Partei- und Kandidaten-Stimmen | 26 | 3,53 % |
| FDP - Stimmen für die Partei | 16 | 2,17 % |
| FDP - Summe Kandidaten-Stimmen | 10 | 1,36 % |
| Bianca Bärecke-Rentrop | 8 | 80,00 % |
| Rainer Koch | 1 | 10,00 % |
| Martin Boettcher | 0 | 0,00 % |
| Dr. Wolfgang Sonntag | 1 | 10,00 % |
| Sascha Ordowski | 0 | 0,00 % |
| Matthias Tammling | 0 | 0,00 % |
| AfD - Summe Partei- und Kandidaten-Stimmen | 130 | 17,64 % |

| | Anzahl | Prozent |
|---|--------|----------|
| AfD - Stimmen für die Partei | 97 | 13,16 % |
| AfD - Summe Kandidaten-Stimmen | 33 | 4,48 % |
| Georg Schmalz | 1 | 3,03 % |
| Thomas-Peter Disselhoff | 14 | 42,42 % |
| Claus Hähn | 1 | 3,03 % |
| Andreas Knopp | 7 | 21,21 % |
| Vadim Walter | 10 | 30,30 % |
| Patricia Mair | 0 | 0,00 % |
| dieBasis LV Niedersachsen - Summe Partei- und Kandidaten-Stimmen | 3 | 0,41 % |
| dieBasis LV Niedersachsen - Stimmen für die Partei | 3 | 0,41 % |
| dieBasis LV Niedersachsen - Summe Kandidaten-Stimmen | 0 | 0,00 % |
| Wolfgang Sonnabend | 0 | --- |
| FREIE WÄHLER - Summe Partei- und Kandidaten-Stimmen | 1 | 0,14 % |
| FREIE WÄHLER - Stimmen für die Partei | 0 | 0,00 % |
| FREIE WÄHLER - Summe Kandi- daten-Stimmen | 1 | 0,14 % |
| Hans-Jürgen Wüste | 1 | 100,00 % |

Stadt Salzgitter - Lebenstedt 30

Ortsratswahl 12.09.2021



SPD = Sozialdemokratische Partei Deutschlands

CDU = Christlich Demokratische Union Deutschlands in Niedersachsen

GRÜNE = BÜNDNIS 90/DIE GRÜNEN

M.B.S. = Freie Wählergemeinschaft Mündiger Bürger Salzgitter


FDP = Freie Demokratische Partei

AfD = Alternative für Deutschland

dieBasis LV Niedersachsen = Basisdemokratische Partei Deutschland Landesverband Niedersachsen

FREIE WÄHLER = FREIE WÄHLER Niedersachsen

Wahlbeteiligung



votemanager.de | 16.09.2021 13:31 Uhr

Lebenstedt 31

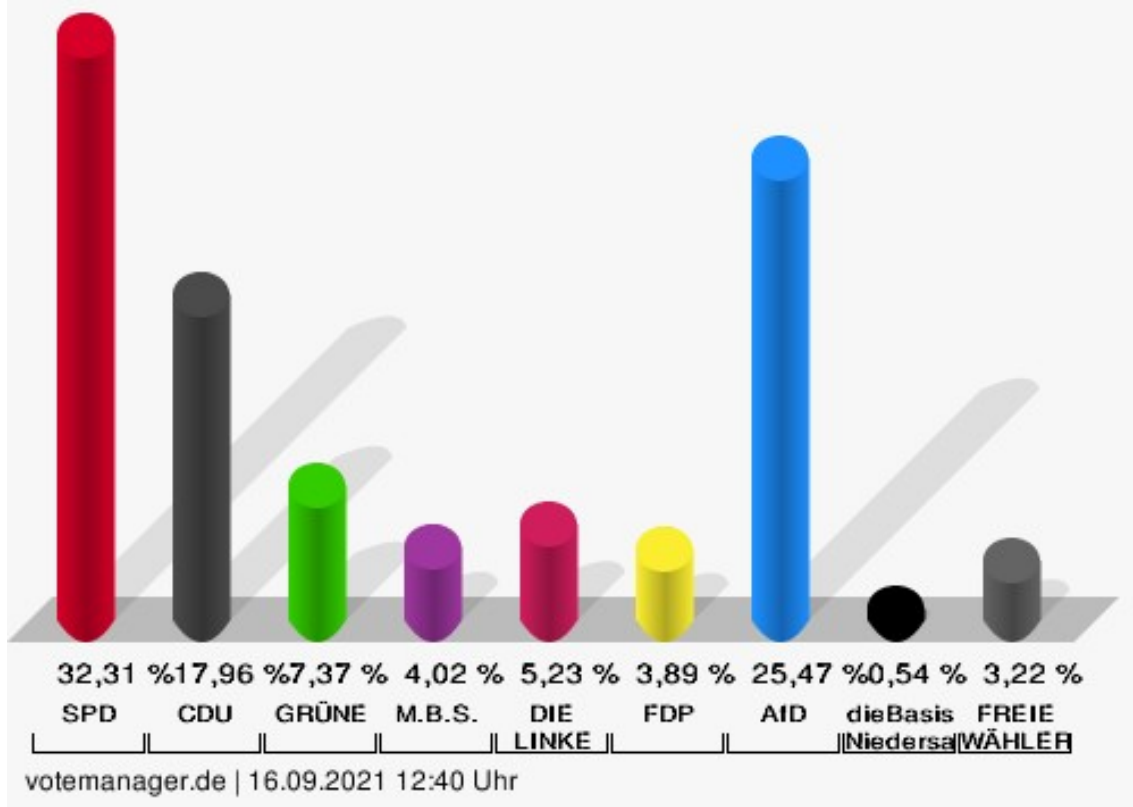
| | Anzahl | Prozent |
|--|--------|---------|
| SPD - Summe Partei- und Kandidaten-Stimmen | 241 | 32,31 % |
| SPD - Stimmen für die Partei | 139 | 18,63 % |
| SPD - Summe Kandidaten-Stimmen | 102 | 13,67 % |
| Werner Müller | 21 | 20,59 % |
| Muzaffer Perik | 3 | 2,94 % |
| Abdulgaki Ay | 4 | 3,92 % |
| Sabine Reinecke | 5 | 4,90 % |
| Tim Lolies | 0 | 0,00 % |
| Thorsten Schleining | 2 | 1,96 % |
| Alexander Hanne | 3 | 2,94 % |
| Amal El Dorr | 2 | 1,96 % |
| Hicham El Kurdi | 1 | 0,98 % |
| Dieter Kömpel | 2 | 1,96 % |
| Sebastian Edinger | 7 | 6,86 % |
| Hartmut Elbnick | 0 | 0,00 % |
| Orhun Karaman | 2 | 1,96 % |
| Adel Tarchouni | 6 | 5,88 % |
| Stephanie Thiel | 3 | 2,94 % |
| Brigitte Militschenko | 1 | 0,98 % |
| Peter Zielinski | 0 | 0,00 % |
| Andre Broß | 1 | 0,98 % |
| Detlef Dowald | 0 | 0,00 % |
| Ulrich Leidecker | 5 | 4,90 % |
| Tobias Bey | 10 | 9,80 % |
| Hans-Georg Tschiersch | 0 | 0,00 % |
| Michael Loos | 4 | 3,92 % |
| Wilfried Pollmann | 11 | 10,78 % |
| Susanne Erdmann | 6 | 5,88 % |
| Siegfried Diepold | 0 | 0,00 % |
| Michael Jakubke | 0 | 0,00 % |
| Josef Keller | 3 | 2,94 % |
| CDU - Summe Partei- und Kandidaten-Stimmen | 134 | 17,96 % |
| CDU - Stimmen für die Partei | 72 | 9,65 % |
| CDU - Summe Kandidaten-Stimmen | 62 | 8,31 % |
| Eugen Schmidt | 13 | 20,97 % |
| Hans Versteegen | 4 | 6,45 % |

| | Anzahl | Prozent |
|---|--------|---------|
| Jessica Papenberg | 4 | 6,45 % |
| Markus Büyükkaltay | 1 | 1,61 % |
| Stefani Steckhan | 2 | 3,23 % |
| Holger Lindenberg | 3 | 4,84 % |
| Alfred Herudek | 0 | 0,00 % |
| Gianluca Calabrese | 3 | 4,84 % |
| Çigdem Kaya | 4 | 6,45 % |
| Tobias Schauf | 1 | 1,61 % |
| Norbert Tönnies | 2 | 3,23 % |
| Waldemar Sorokin | 0 | 0,00 % |
| Christian Herzog | 3 | 4,84 % |
| Klaus Katzbach | 3 | 4,84 % |
| Adrian Guttkowski | 0 | 0,00 % |
| Guido Löcke | 19 | 30,65 % |
| GRÜNE - Summe Partei- und Kandidaten-Stimmen | 55 | 7,37 % |
| GRÜNE - Stimmen für die Partei | 36 | 4,83 % |
| GRÜNE - Summe Kandidaten-Stimmen | 19 | 2,55 % |
| Claudia Bautz | 3 | 15,79 % |
| Michael Dröse | 2 | 10,53 % |
| Nele Brinschwitz | 4 | 21,05 % |
| Patrick Kolzuniak | 0 | 0,00 % |
| Irene Wintjen | 0 | 0,00 % |
| Sascha Pitkamin | 2 | 10,53 % |
| Harald Wintjen | 0 | 0,00 % |
| Wolfgang Rosenthal | 1 | 5,26 % |
| Jacek Kozok | 0 | 0,00 % |
| Marcel Bürger | 7 | 36,84 % |
| M.B.S. - Summe Partei- und Kandidaten-Stimmen | 30 | 4,02 % |
| M.B.S. - Stimmen für die Partei | 5 | 0,67 % |
| M.B.S. - Summe Kandidaten-Stimmen | 25 | 3,35 % |
| Horst Rubin | 1 | 4,00 % |
| Heinz Kluske | 2 | 8,00 % |
| Peter Baule | 0 | 0,00 % |
| Michael Müller | 0 | 0,00 % |
| Friedel Schulze | 0 | 0,00 % |
| Eduard Krause | 11 | 44,00 % |
| Melanie Lingner | 0 | 0,00 % |

| | Anzahl | Prozent |
|--|--------|---------|
| Jürgen Thielecke | 0 | 0,00 % |
| Eugenea Rangosch | 0 | 0,00 % |
| Martin Schacht | 0 | 0,00 % |
| Alexander Pohl | 1 | 4,00 % |
| Ryszard Nowak | 3 | 12,00 % |
| Artur Juskys | 3 | 12,00 % |
| Adalbert Roszkowski | 0 | 0,00 % |
| Karl-Heinz Pelikan | 0 | 0,00 % |
| Vanessa Völkel | 3 | 12,00 % |
| Adrian Nowak | 0 | 0,00 % |
| Sabine Födisch-Rüstig | 1 | 4,00 % |
| DIE LINKE - Summe Partei- und Kandidaten-Stimmen | 39 | 5,23 % |
| DIE LINKE - Stimmen für die Partei | 24 | 3,22 % |
| DIE LINKE - Summe Kandidaten-Stimmen | 15 | 2,01 % |
| Berndt Roick | 1 | 6,67 % |
| Hakan Ay | 0 | 0,00 % |
| Cem Ince | 4 | 26,67 % |
| Christos Paralıs | 1 | 6,67 % |
| Emrah Durmaz | 0 | 0,00 % |
| Werner Kubıtza | 0 | 0,00 % |
| Adnan Muhemed | 1 | 6,67 % |
| Patrick Stöhr | 0 | 0,00 % |
| Kamil Gömleksiz | 0 | 0,00 % |
| Pierre Kűch | 2 | 13,33 % |
| Abdellatif Fakhro | 0 | 0,00 % |
| Selahettin Ince | 6 | 40,00 % |
| FDP - Summe Partei- und Kandidaten-Stimmen | 29 | 3,89 % |
| FDP - Stimmen für die Partei | 24 | 3,22 % |
| FDP - Summe Kandidaten-Stimmen | 5 | 0,67 % |
| Bianca Bärecke-Rentrop | 0 | 0,00 % |
| Rainer Koch | 3 | 60,00 % |
| Martin Boettcher | 0 | 0,00 % |
| Dr. Wolfgang Sonntag | 2 | 40,00 % |
| Sascha Ordowski | 0 | 0,00 % |
| Matthias Tammling | 0 | 0,00 % |
| AfD - Summe Partei- und Kandidaten-Stimmen | 190 | 25,47 % |

| | Anzahl | Prozent |
|---|--------|---------|
| AfD - Stimmen für die Partei | 103 | 13,81 % |
| AfD - Summe Kandidaten-Stimmen | 87 | 11,66 % |
| Georg Schmalz | 13 | 14,94 % |
| Thomas-Peter Disselhoff | 43 | 49,43 % |
| Claus Hähn | 8 | 9,20 % |
| Andreas Knopp | 17 | 19,54 % |
| Vadim Walter | 3 | 3,45 % |
| Patricia Mair | 3 | 3,45 % |
| dieBasis LV Niedersachsen - Summe Partei- und Kandidaten-Stimmen | 4 | 0,54 % |
| dieBasis LV Niedersachsen - Stimmen für die Partei | 4 | 0,54 % |
| dieBasis LV Niedersachsen - Summe Kandidaten-Stimmen | 0 | 0,00 % |
| Wolfgang Sonnabend | 0 | --- |
| FREIE WÄHLER - Summe Partei- und Kandidaten-Stimmen | 24 | 3,22 % |
| FREIE WÄHLER - Stimmen für die Partei | 24 | 3,22 % |
| FREIE WÄHLER - Summe Kandi- daten-Stimmen | 0 | 0,00 % |
| Hans-Jürgen Wüste | 0 | --- |

Stadt Salzgitter - Lebenstedt 31
Ortsratswahl 12.09.2021



SPD = Sozialdemokratische Partei Deutschlands

CDU = Christlich Demokratische Union Deutschlands in Niedersachsen

GRÜNE = BÜNDNIS 90/DIE GRÜNEN

M.B.S. = Freie Wählergemeinschaft Mündiger Bürger Salzgitter


FDP = Freie Demokratische Partei

AfD = Alternative für Deutschland

dieBasis LV Niedersachsen = Basisdemokratische Partei Deutschland Landesverband Niedersachsen

FREIE WÄHLER = FREIE WÄHLER Niedersachsen

Wahlbeteiligung



votemanager.de | 16.09.2021 12:40 Uhr

Lebenstedt 32

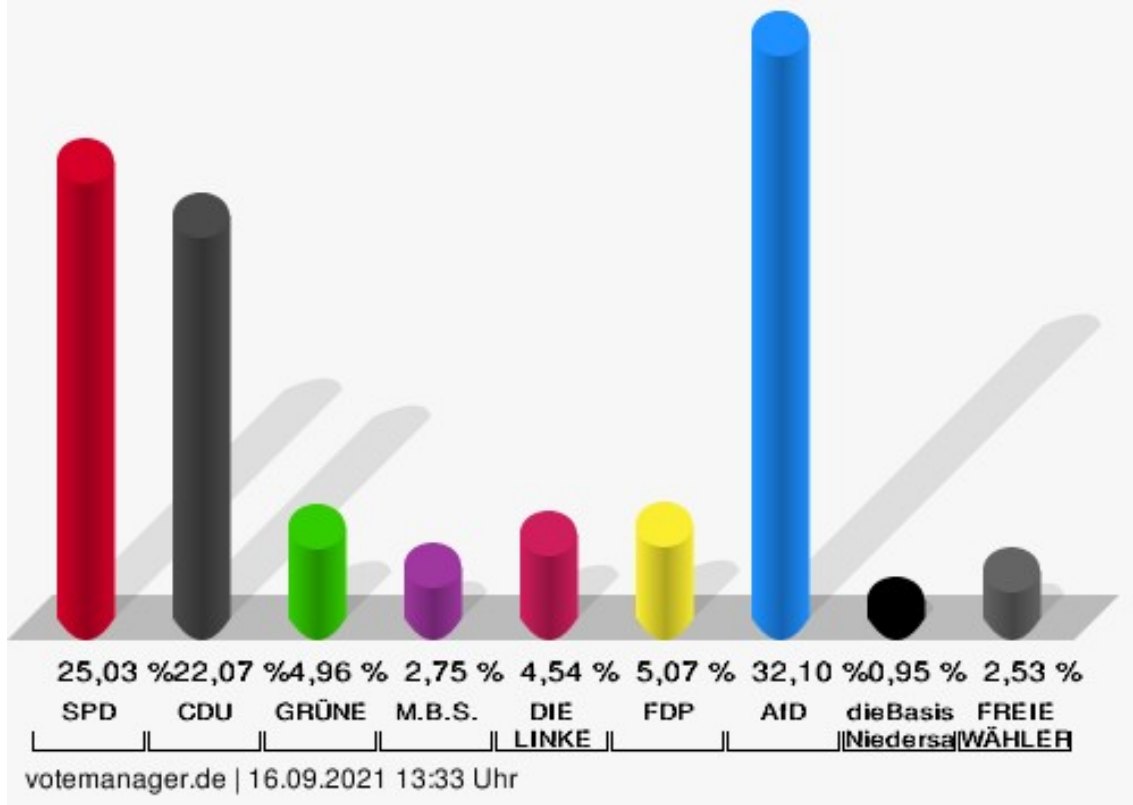
| | Anzahl | Prozent |
|--|--------|---------|
| SPD - Summe Partei- und Kandidaten-Stimmen | 237 | 25,03 % |
| SPD - Stimmen für die Partei | 115 | 12,14 % |
| SPD - Summe Kandidaten-Stimmen | 122 | 12,88 % |
| Werner Müller | 2 | 1,64 % |
| Muzaffer Perik | 1 | 0,82 % |
| Abdulgaki Ay | 10 | 8,20 % |
| Sabine Reinecke | 11 | 9,02 % |
| Tim Lolies | 6 | 4,92 % |
| Thorsten Schleining | 2 | 1,64 % |
| Alexander Hanne | 4 | 3,28 % |
| Amal El Dorr | 13 | 10,66 % |
| Hicham El Kurdi | 0 | 0,00 % |
| Dieter Kömpel | 0 | 0,00 % |
| Sebastian Edinger | 4 | 3,28 % |
| Hartmut Elbnick | 1 | 0,82 % |
| Orhun Karaman | 7 | 5,74 % |
| Adel Tarchouni | 0 | 0,00 % |
| Stephanie Thiel | 5 | 4,10 % |
| Brigitte Militschenko | 0 | 0,00 % |
| Peter Zielinski | 0 | 0,00 % |
| Andre Broß | 0 | 0,00 % |
| Detlef Dowald | 4 | 3,28 % |
| Ulrich Leidecker | 3 | 2,46 % |
| Tobias Bey | 32 | 26,23 % |
| Hans-Georg Tschiersch | 0 | 0,00 % |
| Michael Loos | 3 | 2,46 % |
| Wilfried Pollmann | 6 | 4,92 % |
| Susanne Erdmann | 5 | 4,10 % |
| Siegfried Diepold | 3 | 2,46 % |
| Michael Jakubke | 0 | 0,00 % |
| Josef Keller | 0 | 0,00 % |
| CDU - Summe Partei- und Kandidaten-Stimmen | 209 | 22,07 % |
| CDU - Stimmen für die Partei | 86 | 9,08 % |
| CDU - Summe Kandidaten-Stimmen | 123 | 12,99 % |
| Eugen Schmidt | 74 | 60,16 % |
| Hans Versteegen | 5 | 4,07 % |

| | Anzahl | Prozent |
|---|--------|---------|
| Jessica Papenberg | 4 | 3,25 % |
| Markus Büyükkaltay | 5 | 4,07 % |
| Stefani Steckhan | 3 | 2,44 % |
| Holger Lindenberg | 0 | 0,00 % |
| Alfred Herudek | 0 | 0,00 % |
| Gianluca Calabrese | 4 | 3,25 % |
| Çigdem Kaya | 9 | 7,32 % |
| Tobias Schauf | 5 | 4,07 % |
| Norbert Tönnies | 0 | 0,00 % |
| Waldemar Sorokin | 5 | 4,07 % |
| Christian Herzog | 0 | 0,00 % |
| Klaus Katzbach | 2 | 1,63 % |
| Adrian Guttkowski | 3 | 2,44 % |
| Guido Lücke | 4 | 3,25 % |
| GRÜNE - Summe Partei- und Kandidaten-Stimmen | 47 | 4,96 % |
| GRÜNE - Stimmen für die Partei | 33 | 3,48 % |
| GRÜNE - Summe Kandidaten-Stimmen | 14 | 1,48 % |
| Claudia Bautz | 2 | 14,29 % |
| Michael Dröse | 2 | 14,29 % |
| Nele Brinschwitz | 4 | 28,57 % |
| Patrick Kolzuniak | 1 | 7,14 % |
| Irene Wintjen | 0 | 0,00 % |
| Sascha Pitkamin | 0 | 0,00 % |
| Harald Wintjen | 1 | 7,14 % |
| Wolfgang Rosenthal | 2 | 14,29 % |
| Jacek Kozok | 0 | 0,00 % |
| Marcel Bürger | 2 | 14,29 % |
| M.B.S. - Summe Partei- und Kandidaten-Stimmen | 26 | 2,75 % |
| M.B.S. - Stimmen für die Partei | 11 | 1,16 % |
| M.B.S. - Summe Kandidaten-Stimmen | 15 | 1,58 % |
| Horst Rubin | 1 | 6,67 % |
| Heinz Kluske | 1 | 6,67 % |
| Peter Baule | 0 | 0,00 % |
| Michael Müller | 0 | 0,00 % |
| Friedel Schulze | 0 | 0,00 % |
| Eduard Krause | 9 | 60,00 % |
| Melanie Lingner | 0 | 0,00 % |

| | Anzahl | Prozent |
|--|--------|---------|
| Jürgen Thielecke | 0 | 0,00 % |
| Eugenea Rangosch | 0 | 0,00 % |
| Martin Schacht | 0 | 0,00 % |
| Alexander Pohl | 3 | 20,00 % |
| Ryszard Nowak | 0 | 0,00 % |
| Artur Juskys | 1 | 6,67 % |
| Adalbert Roszkowski | 0 | 0,00 % |
| Karl-Heinz Pelikan | 0 | 0,00 % |
| Vanessa Völkel | 0 | 0,00 % |
| Adrian Nowak | 0 | 0,00 % |
| Sabine Födisch-Rüstig | 0 | 0,00 % |
| DIE LINKE - Summe Partei- und Kandidaten-Stimmen | 43 | 4,54 % |
| DIE LINKE - Stimmen für die Partei | 26 | 2,75 % |
| DIE LINKE - Summe Kandidaten-Stimmen | 17 | 1,80 % |
| Berndt Roick | 2 | 11,76 % |
| Hakan Ay | 2 | 11,76 % |
| Cem Ince | 0 | 0,00 % |
| Christos Paralıs | 2 | 11,76 % |
| Emrah Durmaz | 0 | 0,00 % |
| Werner Kubıtza | 0 | 0,00 % |
| Adnan Muhemed | 0 | 0,00 % |
| Patrick Stöhr | 0 | 0,00 % |
| Kamil Gömleksiz | 7 | 41,18 % |
| Pierre Küch | 1 | 5,88 % |
| Abdellatif Fakhro | 0 | 0,00 % |
| Selahettin Ince | 3 | 17,65 % |
| FDP - Summe Partei- und Kandidaten-Stimmen | 48 | 5,07 % |
| FDP - Stimmen für die Partei | 31 | 3,27 % |
| FDP - Summe Kandidaten-Stimmen | 17 | 1,80 % |
| Bianca Bärecke-Rentrop | 7 | 41,18 % |
| Rainer Koch | 3 | 17,65 % |
| Martin Boettcher | 4 | 23,53 % |
| Dr. Wolfgang Sonntag | 1 | 5,88 % |
| Sascha Ordowski | 1 | 5,88 % |
| Matthias Tammling | 1 | 5,88 % |
| AfD - Summe Partei- und Kandidaten-Stimmen | 304 | 32,10 % |

| | Anzahl | Prozent |
|---|--------|----------|
| AfD - Stimmen für die Partei | 139 | 14,68 % |
| AfD - Summe Kandidaten-Stimmen | 165 | 17,42 % |
| Georg Schmalz | 29 | 17,58 % |
| Thomas-Peter Disselhoff | 88 | 53,33 % |
| Claus Hähn | 9 | 5,45 % |
| Andreas Knopp | 10 | 6,06 % |
| Vadim Walter | 22 | 13,33 % |
| Patricia Mair | 7 | 4,24 % |
| dieBasis LV Niedersachsen - Summe Partei- und Kandidaten-Stimmen | 9 | 0,95 % |
| dieBasis LV Niedersachsen - Stimmen für die Partei | 8 | 0,84 % |
| dieBasis LV Niedersachsen - Summe Kandidaten-Stimmen | 1 | 0,11 % |
| Wolfgang Sonnabend | 1 | 100,00 % |
| FREIE WÄHLER - Summe Partei- und Kandidaten-Stimmen | 24 | 2,53 % |
| FREIE WÄHLER - Stimmen für die Partei | 24 | 2,53 % |
| FREIE WÄHLER - Summe Kandi- daten-Stimmen | 0 | 0,00 % |
| Hans-Jürgen Wüste | 0 | --- |

Stadt Salzgitter - Lebenstedt 32
Ortsratswahl 12.09.2021



SPD = Sozialdemokratische Partei Deutschlands

CDU = Christlich Demokratische Union Deutschlands in Niedersachsen

GRÜNE = BÜNDNIS 90/DIE GRÜNEN

M.B.S. = Freie Wählergemeinschaft Mündiger Bürger Salzgitter

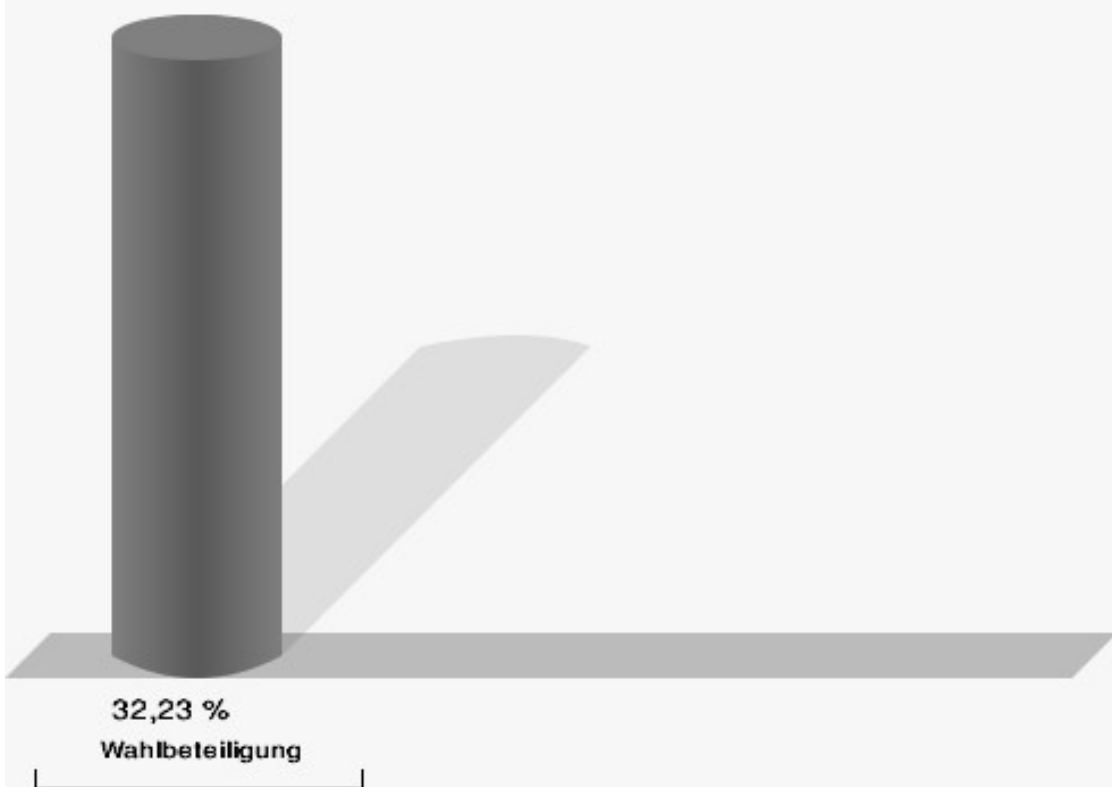
FDP = Freie Demokratische Partei

AfD = Alternative für Deutschland

dieBasis LV Niedersachsen = Basisdemokratische Partei Deutschland Landesverband Niedersachsen

FREIE WÄHLER = FREIE WÄHLER Niedersachsen

Wahlbeteiligung



votemanager.de | 16.09.2021 13:33 Uhr

Lebenstedt 33

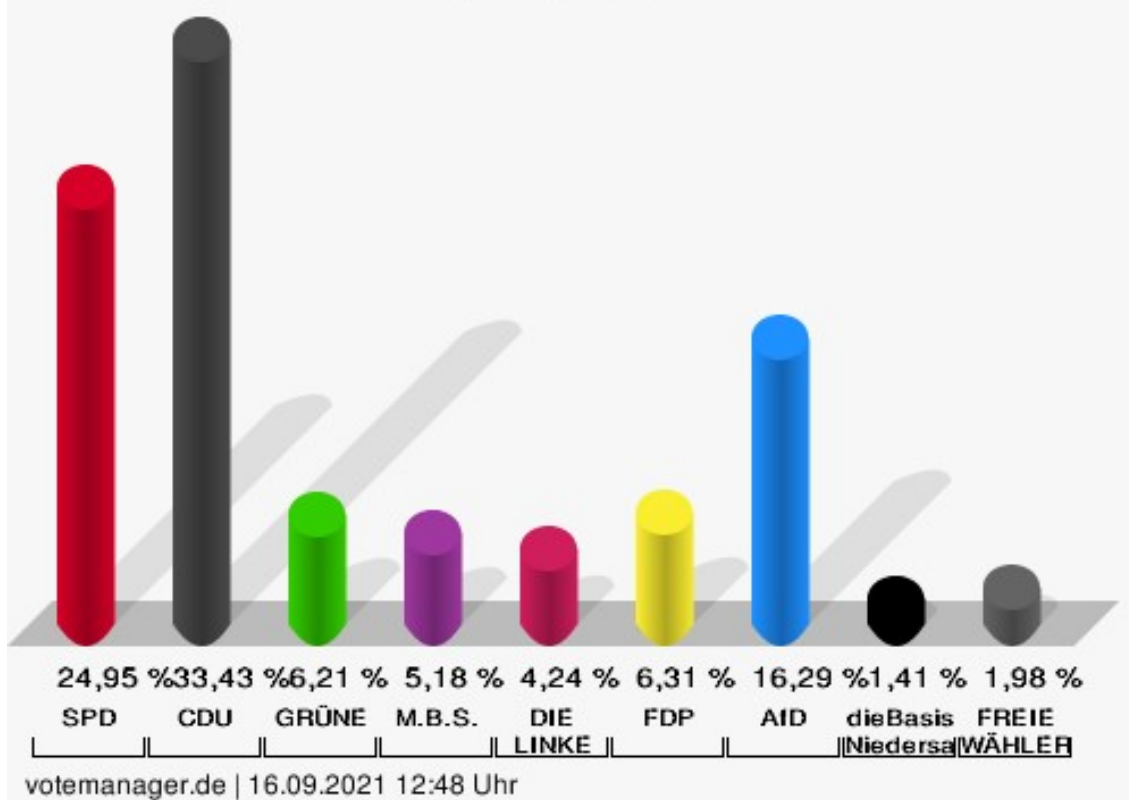
| | Anzahl | Prozent |
|--|--------|---------|
| SPD - Summe Partei- und Kandidaten-Stimmen | 265 | 24,95 % |
| SPD - Stimmen für die Partei | 131 | 12,34 % |
| SPD - Summe Kandidaten-Stimmen | 134 | 12,62 % |
| Werner Müller | 31 | 23,13 % |
| Muzaffer Perik | 15 | 11,19 % |
| Abdulgaki Ay | 5 | 3,73 % |
| Sabine Reinecke | 9 | 6,72 % |
| Tim Lolies | 3 | 2,24 % |
| Thorsten Schleining | 3 | 2,24 % |
| Alexander Hanne | 4 | 2,99 % |
| Amal El Dorr | 0 | 0,00 % |
| Hicham El Kurdi | 3 | 2,24 % |
| Dieter Kömpel | 1 | 0,75 % |
| Sebastian Edinger | 5 | 3,73 % |
| Hartmut Elbnick | 1 | 0,75 % |
| Orhun Karaman | 0 | 0,00 % |
| Adel Tarchouni | 13 | 9,70 % |
| Stephanie Thiel | 5 | 3,73 % |
| Brigitte Militschenko | 0 | 0,00 % |
| Peter Zielinski | 0 | 0,00 % |
| Andre Broß | 0 | 0,00 % |
| Detlef Dowald | 0 | 0,00 % |
| Ulrich Leidecker | 2 | 1,49 % |
| Tobias Bey | 8 | 5,97 % |
| Hans-Georg Tschiersch | 2 | 1,49 % |
| Michael Loos | 0 | 0,00 % |
| Wilfried Pollmann | 16 | 11,94 % |
| Susanne Erdmann | 8 | 5,97 % |
| Siegfried Diepold | 0 | 0,00 % |
| Michael Jakubke | 0 | 0,00 % |
| Josef Keller | 0 | 0,00 % |
| CDU - Summe Partei- und Kandidaten-Stimmen | 355 | 33,43 % |
| CDU - Stimmen für die Partei | 191 | 17,98 % |
| CDU - Summe Kandidaten-Stimmen | 164 | 15,44 % |
| Eugen Schmidt | 39 | 23,78 % |
| Hans Verstegen | 14 | 8,54 % |

| | Anzahl | Prozent |
|---|--------|---------|
| Jessica Papenberg | 7 | 4,27 % |
| Markus Büyükkaltay | 2 | 1,22 % |
| Stefani Steckhan | 8 | 4,88 % |
| Holger Lindenberg | 3 | 1,83 % |
| Alfred Herudek | 13 | 7,93 % |
| Gianluca Calabrese | 10 | 6,10 % |
| Çigdem Kaya | 4 | 2,44 % |
| Tobias Schauf | 5 | 3,05 % |
| Norbert Tönnies | 3 | 1,83 % |
| Waldemar Sorokin | 2 | 1,22 % |
| Christian Herzog | 5 | 3,05 % |
| Klaus Katzbach | 11 | 6,71 % |
| Adrian Guttkowski | 1 | 0,61 % |
| Guido Lücke | 37 | 22,56 % |
| GRÜNE - Summe Partei- und Kandidaten-Stimmen | 66 | 6,21 % |
| GRÜNE - Stimmen für die Partei | 45 | 4,24 % |
| GRÜNE - Summe Kandidaten-Stimmen | 21 | 1,98 % |
| Claudia Bautz | 5 | 23,81 % |
| Michael Dröse | 1 | 4,76 % |
| Nele Brinschwitz | 9 | 42,86 % |
| Patrick Kolzuniak | 0 | 0,00 % |
| Irene Wintjen | 0 | 0,00 % |
| Sascha Pitkamin | 4 | 19,05 % |
| Harald Wintjen | 1 | 4,76 % |
| Wolfgang Rosenthal | 0 | 0,00 % |
| Jacek Kozok | 0 | 0,00 % |
| Marcel Bürger | 1 | 4,76 % |
| M.B.S. - Summe Partei- und Kandidaten-Stimmen | 55 | 5,18 % |
| M.B.S. - Stimmen für die Partei | 32 | 3,01 % |
| M.B.S. - Summe Kandidaten-Stimmen | 23 | 2,17 % |
| Horst Rubin | 1 | 4,35 % |
| Heinz Kluske | 3 | 13,04 % |
| Peter Baule | 3 | 13,04 % |
| Michael Müller | 4 | 17,39 % |
| Friedel Schulze | 3 | 13,04 % |
| Eduard Krause | 0 | 0,00 % |
| Melanie Lingner | 1 | 4,35 % |

| | Anzahl | Prozent |
|--|--------|---------|
| Jürgen Thielecke | 0 | 0,00 % |
| Eugenea Rangosch | 0 | 0,00 % |
| Martin Schacht | 0 | 0,00 % |
| Alexander Pohl | 1 | 4,35 % |
| Ryszard Nowak | 3 | 13,04 % |
| Artur Juskys | 0 | 0,00 % |
| Adalbert Roszkowski | 3 | 13,04 % |
| Karl-Heinz Pelikan | 0 | 0,00 % |
| Vanessa Völkel | 1 | 4,35 % |
| Adrian Nowak | 0 | 0,00 % |
| Sabine Födisch-Rüstig | 0 | 0,00 % |
| DIE LINKE - Summe Partei- und Kandidaten-Stimmen | 45 | 4,24 % |
| DIE LINKE - Stimmen für die Partei | 30 | 2,82 % |
| DIE LINKE - Summe Kandidaten-Stimmen | 15 | 1,41 % |
| Berndt Roick | 0 | 0,00 % |
| Hakan Ay | 1 | 6,67 % |
| Cem Ince | 6 | 40,00 % |
| Christos Paralıs | 3 | 20,00 % |
| Emrah Durmaz | 0 | 0,00 % |
| Werner Kubıtza | 1 | 6,67 % |
| Adnan Muhemed | 0 | 0,00 % |
| Patrick Stöhr | 0 | 0,00 % |
| Kamil Gömleksiz | 0 | 0,00 % |
| Pierre Küch | 0 | 0,00 % |
| Abdellatif Fakhro | 0 | 0,00 % |
| Selahettin Ince | 4 | 26,67 % |
| FDP - Summe Partei- und Kandidaten-Stimmen | 67 | 6,31 % |
| FDP - Stimmen für die Partei | 50 | 4,71 % |
| FDP - Summe Kandidaten-Stimmen | 17 | 1,60 % |
| Bianca Bärecke-Rentrop | 10 | 58,82 % |
| Rainer Koch | 1 | 5,88 % |
| Martin Boettcher | 2 | 11,76 % |
| Dr. Wolfgang Sonntag | 2 | 11,76 % |
| Sascha Ordowski | 1 | 5,88 % |
| Matthias Tammling | 1 | 5,88 % |
| AfD - Summe Partei- und Kandidaten-Stimmen | 173 | 16,29 % |

| | Anzahl | Prozent |
|---|--------|----------|
| AfD - Stimmen für die Partei | 107 | 10,08 % |
| AfD - Summe Kandidaten-Stimmen | 66 | 6,21 % |
| Georg Schmalz | 8 | 12,12 % |
| Thomas-Peter Disselhoff | 35 | 53,03 % |
| Claus Hähn | 4 | 6,06 % |
| Andreas Knopp | 1 | 1,52 % |
| Vadim Walter | 9 | 13,64 % |
| Patricia Mair | 9 | 13,64 % |
| dieBasis LV Niedersachsen - Summe Partei- und Kandidaten-Stimmen | 15 | 1,41 % |
| dieBasis LV Niedersachsen - Stimmen für die Partei | 4 | 0,38 % |
| dieBasis LV Niedersachsen - Summe Kandidaten-Stimmen | 11 | 1,04 % |
| Wolfgang Sonnabend | 11 | 100,00 % |
| FREIE WÄHLER - Summe Partei- und Kandidaten-Stimmen | 21 | 1,98 % |
| FREIE WÄHLER - Stimmen für die Partei | 21 | 1,98 % |
| FREIE WÄHLER - Summe Kandi- daten-Stimmen | 0 | 0,00 % |
| Hans-Jürgen Wüste | 0 | --- |

Stadt Salzgitter - Lebenstedt 33 Ortsratswahl 12.09.2021



SPD = Sozialdemokratische Partei Deutschlands

CDU = Christlich Demokratische Union Deutschlands in Niedersachsen

GRÜNE = BÜNDNIS 90/DIE GRÜNEN

M.B.S. = Freie Wählergemeinschaft Mündiger Bürger Salzgitter

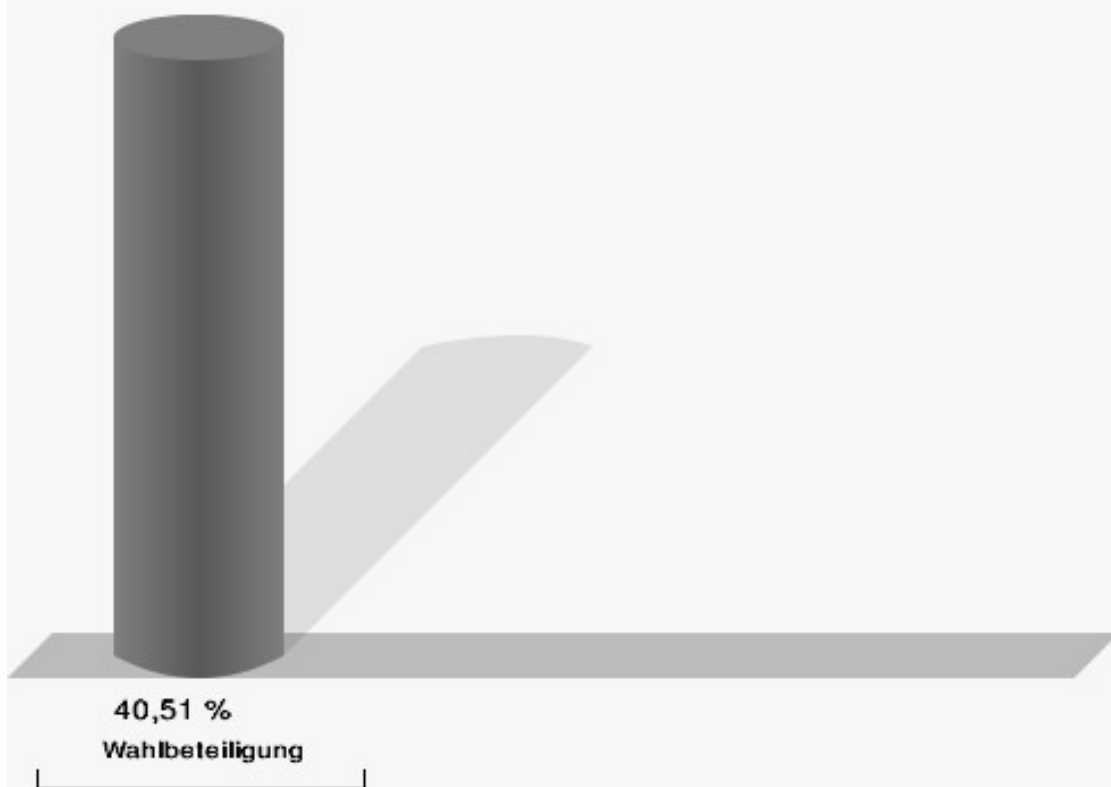
FDP = Freie Demokratische Partei

AfD = Alternative für Deutschland

dieBasis LV Niedersachsen = Basisdemokratische Partei Deutschland Landesverband Niedersachsen

FREIE WÄHLER = FREIE WÄHLER Niedersachsen

Wahlbeteiligung



votemanager.de | 16.09.2021 12:48 Uhr

Lebenstedt 34

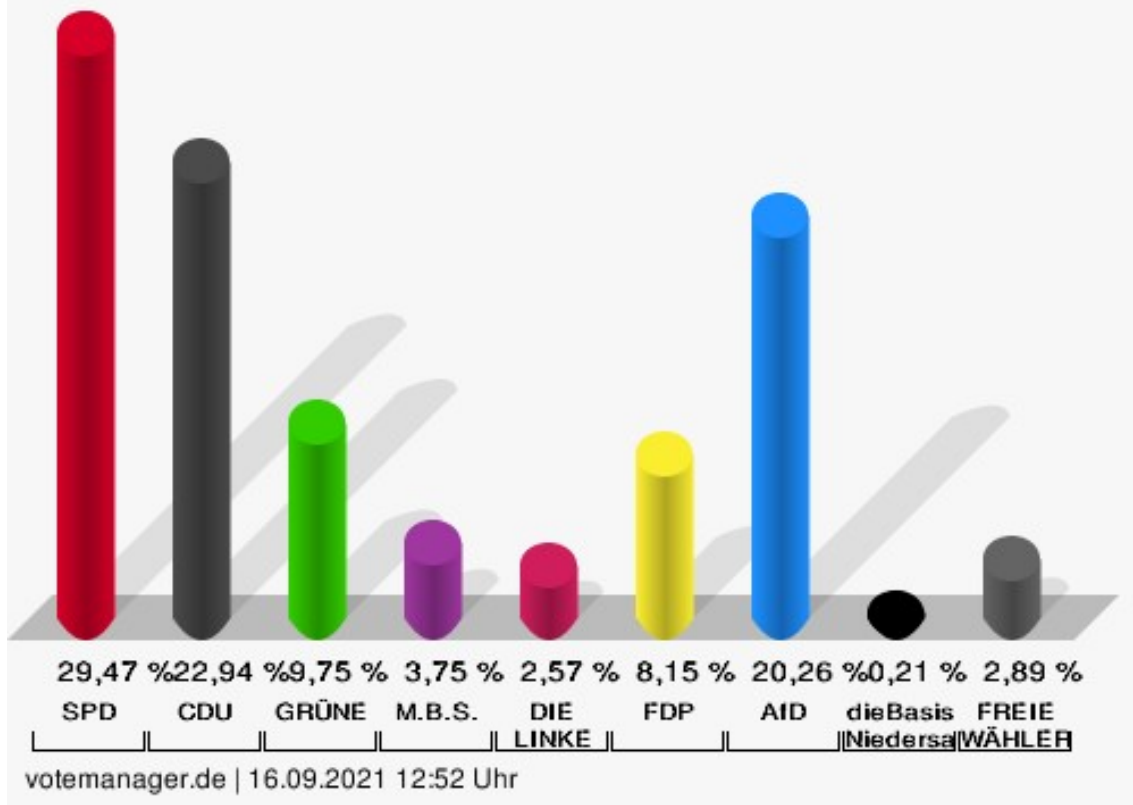
| | Anzahl | Prozent |
|--|--------|---------|
| SPD - Summe Partei- und Kandidaten-Stimmen | 275 | 29,47 % |
| SPD - Stimmen für die Partei | 123 | 13,18 % |
| SPD - Summe Kandidaten-Stimmen | 152 | 16,29 % |
| Werner Müller | 26 | 17,11 % |
| Muzaffer Perik | 4 | 2,63 % |
| Abdulgaki Ay | 9 | 5,92 % |
| Sabine Reinecke | 8 | 5,26 % |
| Tim Lolies | 11 | 7,24 % |
| Thorsten Schleining | 3 | 1,97 % |
| Alexander Hanne | 7 | 4,61 % |
| Amal El Dorr | 1 | 0,66 % |
| Hicham El Kurdi | 0 | 0,00 % |
| Dieter Kömpel | 3 | 1,97 % |
| Sebastian Edinger | 5 | 3,29 % |
| Hartmut Elbnick | 2 | 1,32 % |
| Orhun Karaman | 0 | 0,00 % |
| Adel Tarchouni | 6 | 3,95 % |
| Stephanie Thiel | 6 | 3,95 % |
| Brigitte Militschenko | 1 | 0,66 % |
| Peter Zielinski | 3 | 1,97 % |
| Andre Broß | 0 | 0,00 % |
| Detlef Dowald | 3 | 1,97 % |
| Ulrich Leidecker | 6 | 3,95 % |
| Tobias Bey | 16 | 10,53 % |
| Hans-Georg Tschiersch | 0 | 0,00 % |
| Michael Loos | 0 | 0,00 % |
| Wilfried Pollmann | 20 | 13,16 % |
| Susanne Erdmann | 12 | 7,89 % |
| Siegfried Diepold | 0 | 0,00 % |
| Michael Jakubke | 0 | 0,00 % |
| Josef Keller | 0 | 0,00 % |
| CDU - Summe Partei- und Kandidaten-Stimmen | 214 | 22,94 % |
| CDU - Stimmen für die Partei | 104 | 11,15 % |
| CDU - Summe Kandidaten-Stimmen | 110 | 11,79 % |
| Eugen Schmidt | 23 | 20,91 % |
| Hans Versteegen | 9 | 8,18 % |

| | Anzahl | Prozent |
|---|--------|---------|
| Jessica Papenberg | 3 | 2,73 % |
| Markus Büyükkaltay | 2 | 1,82 % |
| Stefani Steckhan | 5 | 4,55 % |
| Holger Lindenberg | 7 | 6,36 % |
| Alfred Herudek | 3 | 2,73 % |
| Gianluca Calabrese | 9 | 8,18 % |
| Çigdem Kaya | 4 | 3,64 % |
| Tobias Schauf | 6 | 5,45 % |
| Norbert Tönnies | 0 | 0,00 % |
| Waldemar Sorokin | 5 | 4,55 % |
| Christian Herzog | 5 | 4,55 % |
| Klaus Katzbach | 0 | 0,00 % |
| Adrian Guttkowski | 0 | 0,00 % |
| Guido Lücke | 29 | 26,36 % |
| GRÜNE - Summe Partei- und Kandidaten-Stimmen | 91 | 9,75 % |
| GRÜNE - Stimmen für die Partei | 54 | 5,79 % |
| GRÜNE - Summe Kandidaten-Stimmen | 37 | 3,97 % |
| Claudia Bautz | 8 | 21,62 % |
| Michael Dröse | 1 | 2,70 % |
| Nele Brinschwitz | 10 | 27,03 % |
| Patrick Kolzuniak | 0 | 0,00 % |
| Irene Wintjen | 1 | 2,70 % |
| Sascha Pitkamin | 8 | 21,62 % |
| Harald Wintjen | 2 | 5,41 % |
| Wolfgang Rosenthal | 1 | 2,70 % |
| Jacek Kozok | 0 | 0,00 % |
| Marcel Bürger | 6 | 16,22 % |
| M.B.S. - Summe Partei- und Kandidaten-Stimmen | 35 | 3,75 % |
| M.B.S. - Stimmen für die Partei | 10 | 1,07 % |
| M.B.S. - Summe Kandidaten-Stimmen | 25 | 2,68 % |
| Horst Rubin | 1 | 4,00 % |
| Heinz Kluske | 0 | 0,00 % |
| Peter Baule | 6 | 24,00 % |
| Michael Müller | 12 | 48,00 % |
| Friedel Schulze | 0 | 0,00 % |
| Eduard Krause | 0 | 0,00 % |
| Melanie Lingner | 3 | 12,00 % |

| | Anzahl | Prozent |
|--|--------|---------|
| Jürgen Thielecke | 0 | 0,00 % |
| Eugenea Rangosch | 0 | 0,00 % |
| Martin Schacht | 0 | 0,00 % |
| Alexander Pohl | 3 | 12,00 % |
| Ryszard Nowak | 0 | 0,00 % |
| Artur Juskys | 0 | 0,00 % |
| Adalbert Roszkowski | 0 | 0,00 % |
| Karl-Heinz Pelikan | 0 | 0,00 % |
| Vanessa Völkel | 0 | 0,00 % |
| Adrian Nowak | 0 | 0,00 % |
| Sabine Födisch-Rüstig | 0 | 0,00 % |
| DIE LINKE - Summe Partei- und Kandidaten-Stimmen | 24 | 2,57 % |
| DIE LINKE - Stimmen für die Partei | 11 | 1,18 % |
| DIE LINKE - Summe Kandidaten-Stimmen | 13 | 1,39 % |
| Berndt Roick | 3 | 23,08 % |
| Hakan Ay | 1 | 7,69 % |
| Cem Ince | 3 | 23,08 % |
| Christos Paralıs | 1 | 7,69 % |
| Emrah Durmaz | 0 | 0,00 % |
| Werner Kubıtza | 3 | 23,08 % |
| Adnan Muhemed | 0 | 0,00 % |
| Patrick Stöhr | 1 | 7,69 % |
| Kamil Gömleksiz | 0 | 0,00 % |
| Pierre KÜch | 0 | 0,00 % |
| Abdellatif Fakhro | 1 | 7,69 % |
| Selahettin Ince | 0 | 0,00 % |
| FDP - Summe Partei- und Kandidaten-Stimmen | 76 | 8,15 % |
| FDP - Stimmen für die Partei | 53 | 5,68 % |
| FDP - Summe Kandidaten-Stimmen | 23 | 2,47 % |
| Bianca Bärecke-Rentrop | 14 | 60,87 % |
| Rainer Koch | 0 | 0,00 % |
| Martin Boettcher | 0 | 0,00 % |
| Dr. Wolfgang Sonntag | 4 | 17,39 % |
| Sascha Ordowski | 4 | 17,39 % |
| Matthias Tammling | 1 | 4,35 % |
| AfD - Summe Partei- und Kandidaten-Stimmen | 189 | 20,26 % |

| | Anzahl | Prozent |
|---|--------|----------|
| AfD - Stimmen für die Partei | 100 | 10,72 % |
| AfD - Summe Kandidaten-Stimmen | 89 | 9,54 % |
| Georg Schmalz | 17 | 19,10 % |
| Thomas-Peter Disselhoff | 43 | 48,31 % |
| Claus Hähn | 5 | 5,62 % |
| Andreas Knopp | 9 | 10,11 % |
| Vadim Walter | 7 | 7,87 % |
| Patricia Mair | 8 | 8,99 % |
| dieBasis LV Niedersachsen - Summe Partei- und Kandidaten-Stimmen | 2 | 0,21 % |
| dieBasis LV Niedersachsen - Stimmen für die Partei | 2 | 0,21 % |
| dieBasis LV Niedersachsen - Summe Kandidaten-Stimmen | 0 | 0,00 % |
| Wolfgang Sonnabend | 0 | --- |
| FREIE WÄHLER - Summe Partei- und Kandidaten-Stimmen | 27 | 2,89 % |
| FREIE WÄHLER - Stimmen für die Partei | 12 | 1,29 % |
| FREIE WÄHLER - Summe Kandi- daten-Stimmen | 15 | 1,61 % |
| Hans-Jürgen Wüste | 15 | 100,00 % |

Stadt Salzgitter - Lebenstedt 34
Ortsratswahl 12.09.2021



SPD = Sozialdemokratische Partei Deutschlands

CDU = Christlich Demokratische Union Deutschlands in Niedersachsen

GRÜNE = BÜNDNIS 90/DIE GRÜNEN

M.B.S. = Freie Wählergemeinschaft Mündiger Bürger Salzgitter

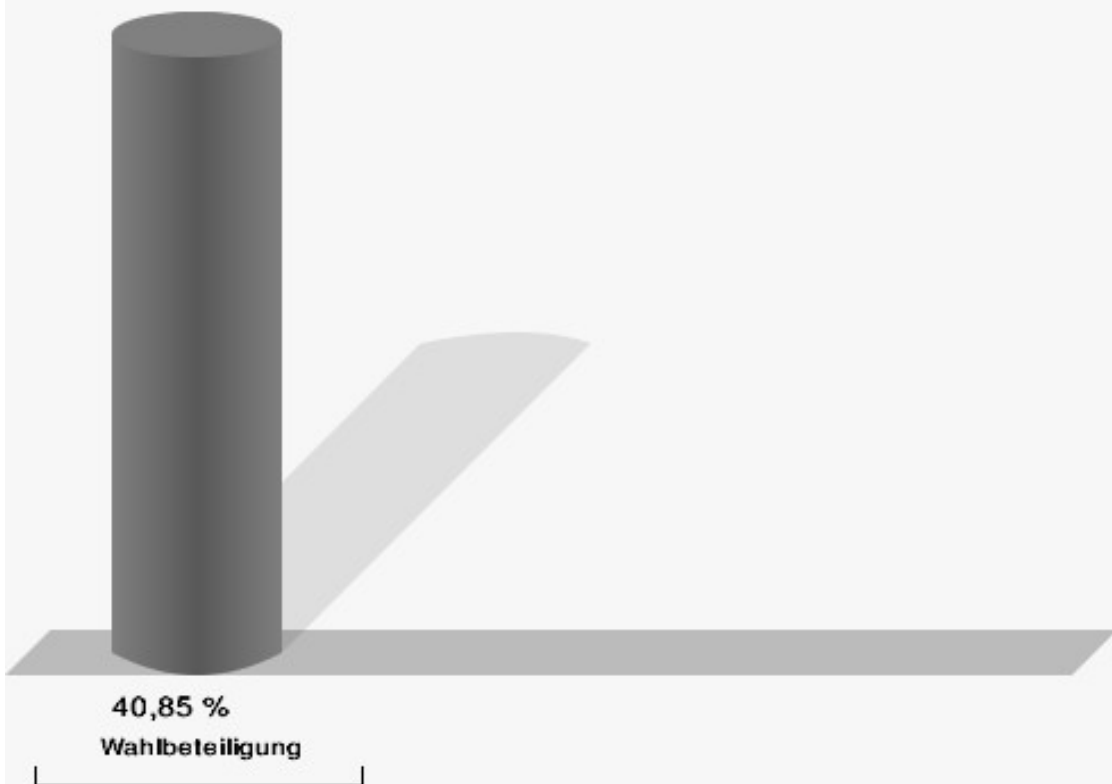
FDP = Freie Demokratische Partei

AfD = Alternative für Deutschland

dieBasis LV Niedersachsen = Basisdemokratische Partei Deutschland Landesverband Niedersachsen

FREIE WÄHLER = FREIE WÄHLER Niedersachsen

Wahlbeteiligung



votemanager.de | 16.09.2021 12:52 Uhr

Bruchmachtersen

| | Anzahl | Prozent |
|--|--------|---------|
| SPD - Summe Partei- und Kandidaten-Stimmen | 276 | 33,95 % |
| SPD - Stimmen für die Partei | 119 | 14,64 % |
| SPD - Summe Kandidaten-Stimmen | 157 | 19,31 % |
| Werner Müller | 13 | 8,28 % |
| Muzaffer Perik | 2 | 1,27 % |
| Abdulgaki Ay | 3 | 1,91 % |
| Sabine Reinecke | 11 | 7,01 % |
| Tim Lolies | 8 | 5,10 % |
| Thorsten Schleining | 28 | 17,83 % |
| Alexander Hanne | 7 | 4,46 % |
| Amal El Dorr | 1 | 0,64 % |
| Hicham El Kurdi | 1 | 0,64 % |
| Dieter Kömpel | 1 | 0,64 % |
| Sebastian Edinger | 5 | 3,18 % |
| Hartmut Elbnick | 4 | 2,55 % |
| Orhun Karaman | 1 | 0,64 % |
| Adel Tarchouni | 6 | 3,82 % |
| Stephanie Thiel | 2 | 1,27 % |
| Brigitte Militschenko | 2 | 1,27 % |
| Peter Zielinski | 0 | 0,00 % |
| Andre Broß | 0 | 0,00 % |
| Detlef Dowald | 0 | 0,00 % |
| Ulrich Leidecker | 8 | 5,10 % |
| Tobias Bey | 12 | 7,64 % |
| Hans-Georg Tschiersch | 5 | 3,18 % |
| Michael Loos | 4 | 2,55 % |
| Wilfried Pollmann | 20 | 12,74 % |
| Susanne Erdmann | 4 | 2,55 % |
| Siegfried Diepold | 6 | 3,82 % |
| Michael Jakobke | 0 | 0,00 % |
| Josef Keller | 3 | 1,91 % |
| CDU - Summe Partei- und Kandidaten-Stimmen | 260 | 31,98 % |
| CDU - Stimmen für die Partei | 108 | 13,28 % |
| CDU - Summe Kandidaten-Stimmen | 152 | 18,70 % |
| Eugen Schmidt | 10 | 6,58 % |
| Hans Versteegen | 11 | 7,24 % |

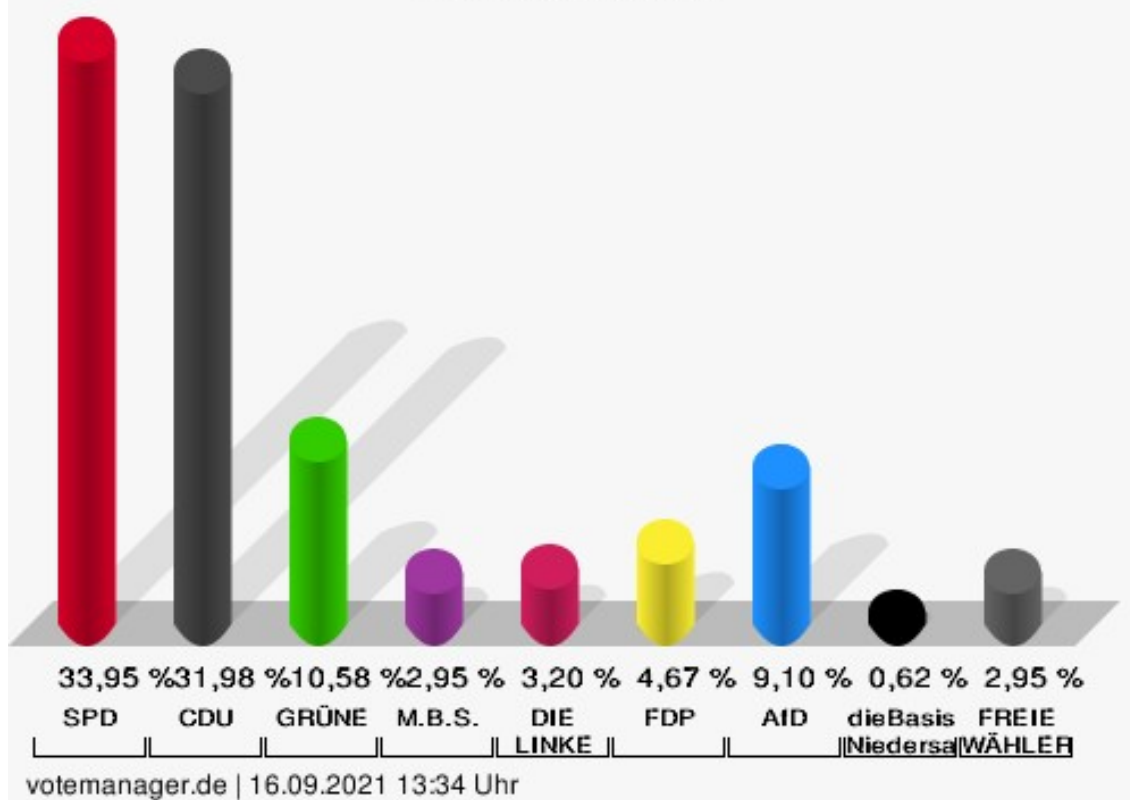
| | Anzahl | Prozent |
|---|--------|---------|
| Jessica Papenberg | 5 | 3,29 % |
| Markus Büyükkaltay | 0 | 0,00 % |
| Stefani Steckhan | 1 | 0,66 % |
| Holger Lindenberg | 0 | 0,00 % |
| Alfred Herudek | 55 | 36,18 % |
| Gianluca Calabrese | 6 | 3,95 % |
| Çigdem Kaya | 4 | 2,63 % |
| Tobias Schauf | 10 | 6,58 % |
| Norbert Tönnies | 1 | 0,66 % |
| Waldemar Sorokin | 9 | 5,92 % |
| Christian Herzog | 0 | 0,00 % |
| Klaus Katzbach | 4 | 2,63 % |
| Adrian Guttkowski | 0 | 0,00 % |
| Guido Löcke | 36 | 23,68 % |
| GRÜNE - Summe Partei- und Kandidaten-Stimmen | 86 | 10,58 % |
| GRÜNE - Stimmen für die Partei | 47 | 5,78 % |
| GRÜNE - Summe Kandidaten-Stimmen | 39 | 4,80 % |
| Claudia Bautz | 5 | 12,82 % |
| Michael Dröse | 1 | 2,56 % |
| Nele Brinschwitz | 19 | 48,72 % |
| Patrick Kolzuniak | 6 | 15,38 % |
| Irene Wintjen | 0 | 0,00 % |
| Sascha Pitkamin | 7 | 17,95 % |
| Harald Wintjen | 0 | 0,00 % |
| Wolfgang Rosenthal | 0 | 0,00 % |
| Jacek Kozok | 0 | 0,00 % |
| Marcel Bürger | 1 | 2,56 % |
| M.B.S. - Summe Partei- und Kandidaten-Stimmen | 24 | 2,95 % |
| M.B.S. - Stimmen für die Partei | 10 | 1,23 % |
| M.B.S. - Summe Kandidaten-Stimmen | 14 | 1,72 % |
| Horst Rubin | 0 | 0,00 % |
| Heinz Kluske | 3 | 21,43 % |
| Peter Baule | 0 | 0,00 % |
| Michael Müller | 0 | 0,00 % |
| Friedel Schulze | 0 | 0,00 % |
| Eduard Krause | 4 | 28,57 % |
| Melanie Lingner | 0 | 0,00 % |

| | Anzahl | Prozent |
|--|--------|---------|
| Jürgen Thielecke | 0 | 0,00 % |
| Eugenea Rangosch | 0 | 0,00 % |
| Martin Schacht | 0 | 0,00 % |
| Alexander Pohl | 2 | 14,29 % |
| Ryszard Nowak | 0 | 0,00 % |
| Artur Juskys | 2 | 14,29 % |
| Adalbert Roszkowski | 0 | 0,00 % |
| Karl-Heinz Pelikan | 3 | 21,43 % |
| Vanessa Völkel | 0 | 0,00 % |
| Adrian Nowak | 0 | 0,00 % |
| Sabine Födisch-Rüstig | 0 | 0,00 % |
| DIE LINKE - Summe Partei- und Kandidaten-Stimmen | 26 | 3,20 % |
| DIE LINKE - Stimmen für die Partei | 6 | 0,74 % |
| DIE LINKE - Summe Kandidaten-Stimmen | 20 | 2,46 % |
| Berndt Roick | 0 | 0,00 % |
| Hakan Ay | 0 | 0,00 % |
| Cem Ince | 2 | 10,00 % |
| Christos Paralıs | 1 | 5,00 % |
| Emrah Durmaz | 0 | 0,00 % |
| Werner Kubıtza | 1 | 5,00 % |
| Adnan Muhemed | 15 | 75,00 % |
| Patrick Stöhr | 0 | 0,00 % |
| Kamil Gömleksiz | 0 | 0,00 % |
| Pierre Küch | 0 | 0,00 % |
| Abdellatif Fakhro | 0 | 0,00 % |
| Selahettin Ince | 1 | 5,00 % |
| FDP - Summe Partei- und Kandidaten-Stimmen | 38 | 4,67 % |
| FDP - Stimmen für die Partei | 26 | 3,20 % |
| FDP - Summe Kandidaten-Stimmen | 12 | 1,48 % |
| Bianca Bärecke-Rentrop | 2 | 16,67 % |
| Rainer Koch | 4 | 33,33 % |
| Martin Boettcher | 1 | 8,33 % |
| Dr. Wolfgang Sonntag | 0 | 0,00 % |
| Sascha Ordowski | 1 | 8,33 % |
| Matthias Tammling | 4 | 33,33 % |
| AfD - Summe Partei- und Kandidaten-Stimmen | 74 | 9,10 % |

| | Anzahl | Prozent |
|---|--------|----------|
| AfD - Stimmen für die Partei | 40 | 4,92 % |
| AfD - Summe Kandidaten-Stimmen | 34 | 4,18 % |
| Georg Schmalz | 5 | 14,71 % |
| Thomas-Peter Disselhoff | 15 | 44,12 % |
| Claus Hähn | 1 | 2,94 % |
| Andreas Knopp | 8 | 23,53 % |
| Vadim Walter | 1 | 2,94 % |
| Patricia Mair | 4 | 11,76 % |
| dieBasis LV Niedersachsen - Summe Partei- und Kandidaten-Stimmen | 5 | 0,62 % |
| dieBasis LV Niedersachsen - Stimmen für die Partei | 2 | 0,25 % |
| dieBasis LV Niedersachsen - Summe Kandidaten-Stimmen | 3 | 0,37 % |
| Wolfgang Sonnabend | 3 | 100,00 % |
| FREIE WÄHLER - Summe Partei- und Kandidaten-Stimmen | 24 | 2,95 % |
| FREIE WÄHLER - Stimmen für die Partei | 22 | 2,71 % |
| FREIE WÄHLER - Summe Kandi- daten-Stimmen | 2 | 0,25 % |
| Hans-Jürgen Wüste | 2 | 100,00 % |

Stadt Salzgitter - Bruchmachtersen

Ortsratswahl 12.09.2021



SPD = Sozialdemokratische Partei Deutschlands

CDU = Christlich Demokratische Union Deutschlands in Niedersachsen

GRÜNE = BÜNDNIS 90/DIE GRÜNEN

M.B.S. = Freie Wählergemeinschaft Mündiger Bürger Salzgitter

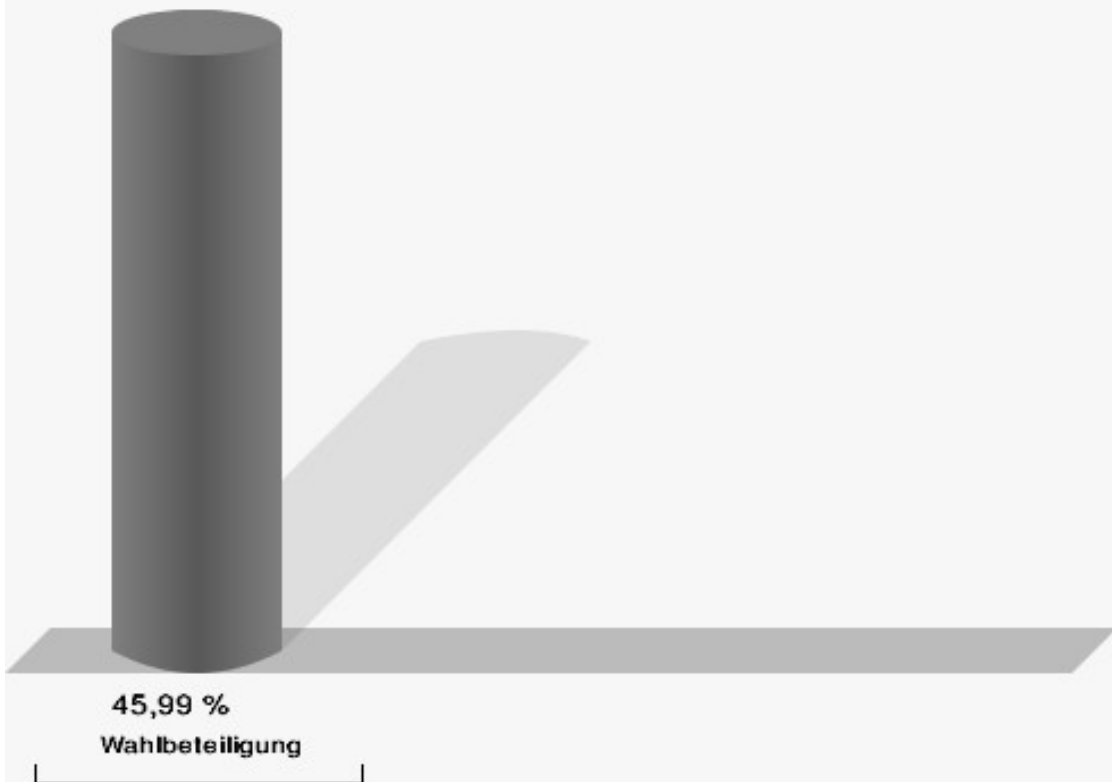
FDP = Freie Demokratische Partei

AfD = Alternative für Deutschland

dieBasis LV Niedersachsen = Basisdemokratische Partei Deutschland Landesverband Niedersachsen

FREIE WÄHLER = FREIE WÄHLER Niedersachsen

Wahlbeteiligung



votemanager.de | 16.09.2021 13:34 Uhr

Salder 36

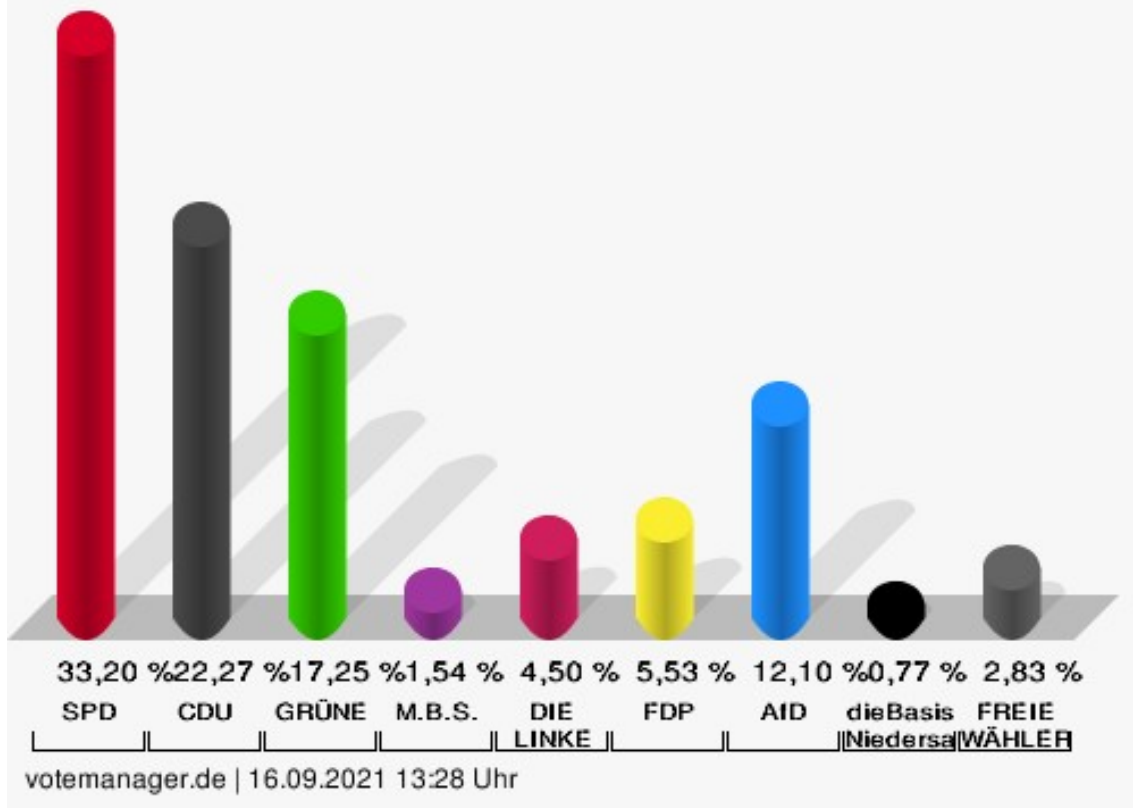
| | Anzahl | Prozent |
|--|--------|---------|
| SPD - Summe Partei- und Kandidaten-Stimmen | 258 | 33,20 % |
| SPD - Stimmen für die Partei | 120 | 15,44 % |
| SPD - Summe Kandidaten-Stimmen | 138 | 17,76 % |
| Werner Müller | 19 | 13,77 % |
| Muzaffer Perik | 4 | 2,90 % |
| Abdulgaki Ay | 3 | 2,17 % |
| Sabine Reinecke | 4 | 2,90 % |
| Tim Lolies | 9 | 6,52 % |
| Thorsten Schleining | 6 | 4,35 % |
| Alexander Hanne | 47 | 34,06 % |
| Amal El Dorr | 0 | 0,00 % |
| Hicham El Kurdi | 0 | 0,00 % |
| Dieter Kömpel | 1 | 0,72 % |
| Sebastian Edinger | 4 | 2,90 % |
| Hartmut Elbnick | 1 | 0,72 % |
| Orhun Karaman | 2 | 1,45 % |
| Adel Tarchouni | 0 | 0,00 % |
| Stephanie Thiel | 7 | 5,07 % |
| Brigitte Militschenko | 2 | 1,45 % |
| Peter Zielinski | 0 | 0,00 % |
| Andre Broß | 0 | 0,00 % |
| Detlef Dowald | 0 | 0,00 % |
| Ulrich Leidecker | 3 | 2,17 % |
| Tobias Bey | 1 | 0,72 % |
| Hans-Georg Tschiersch | 8 | 5,80 % |
| Michael Loos | 1 | 0,72 % |
| Wilfried Pollmann | 11 | 7,97 % |
| Susanne Erdmann | 3 | 2,17 % |
| Siegfried Diepold | 2 | 1,45 % |
| Michael Jakubke | 0 | 0,00 % |
| Josef Keller | 0 | 0,00 % |
| CDU - Summe Partei- und Kandidaten-Stimmen | 173 | 22,27 % |
| CDU - Stimmen für die Partei | 97 | 12,48 % |
| CDU - Summe Kandidaten-Stimmen | 76 | 9,78 % |
| Eugen Schmidt | 9 | 11,84 % |
| Hans Versteegen | 13 | 17,11 % |

| | Anzahl | Prozent |
|---|--------|---------|
| Jessica Papenberg | 3 | 3,95 % |
| Markus Büyükkaltay | 2 | 2,63 % |
| Stefani Steckhan | 2 | 2,63 % |
| Holger Lindenberg | 5 | 6,58 % |
| Alfred Herudek | 2 | 2,63 % |
| Gianluca Calabrese | 12 | 15,79 % |
| Çigdem Kaya | 0 | 0,00 % |
| Tobias Schauf | 10 | 13,16 % |
| Norbert Tönnies | 0 | 0,00 % |
| Waldemar Sorokin | 0 | 0,00 % |
| Christian Herzog | 0 | 0,00 % |
| Klaus Katzbach | 0 | 0,00 % |
| Adrian Guttkowski | 0 | 0,00 % |
| Guido Löcke | 18 | 23,68 % |
| GRÜNE - Summe Partei- und Kandidaten-Stimmen | 134 | 17,25 % |
| GRÜNE - Stimmen für die Partei | 81 | 10,42 % |
| GRÜNE - Summe Kandidaten-Stimmen | 53 | 6,82 % |
| Claudia Bautz | 11 | 20,75 % |
| Michael Dröse | 9 | 16,98 % |
| Nele Brinschwitz | 2 | 3,77 % |
| Patrick Kolzuniak | 2 | 3,77 % |
| Irene Wintjen | 0 | 0,00 % |
| Sascha Pitkamin | 10 | 18,87 % |
| Harald Wintjen | 1 | 1,89 % |
| Wolfgang Rosenthal | 3 | 5,66 % |
| Jacek Kozok | 0 | 0,00 % |
| Marcel Bürger | 15 | 28,30 % |
| M.B.S. - Summe Partei- und Kandidaten-Stimmen | 12 | 1,54 % |
| M.B.S. - Stimmen für die Partei | 4 | 0,51 % |
| M.B.S. - Summe Kandidaten-Stimmen | 8 | 1,03 % |
| Horst Rubin | 6 | 75,00 % |
| Heinz Kluske | 0 | 0,00 % |
| Peter Baule | 0 | 0,00 % |
| Michael Müller | 0 | 0,00 % |
| Friedel Schulze | 0 | 0,00 % |
| Eduard Krause | 0 | 0,00 % |
| Melanie Lingner | 0 | 0,00 % |

| | Anzahl | Prozent |
|--|--------|---------|
| Jürgen Thielecke | 0 | 0,00 % |
| Eugenea Rangosch | 0 | 0,00 % |
| Martin Schacht | 0 | 0,00 % |
| Alexander Pohl | 0 | 0,00 % |
| Ryszard Nowak | 0 | 0,00 % |
| Artur Juskys | 0 | 0,00 % |
| Adalbert Roszkowski | 0 | 0,00 % |
| Karl-Heinz Pelikan | 0 | 0,00 % |
| Vanessa Völkel | 1 | 12,50 % |
| Adrian Nowak | 0 | 0,00 % |
| Sabine Födisch-Rüstig | 1 | 12,50 % |
| DIE LINKE - Summe Partei- und Kandidaten-Stimmen | 35 | 4,50 % |
| DIE LINKE - Stimmen für die Partei | 28 | 3,60 % |
| DIE LINKE - Summe Kandidaten-Stimmen | 7 | 0,90 % |
| Berndt Roick | 0 | 0,00 % |
| Hakan Ay | 0 | 0,00 % |
| Cem Ince | 1 | 14,29 % |
| Christos Paralıs | 1 | 14,29 % |
| Emrah Durmaz | 0 | 0,00 % |
| Werner Kubıtza | 5 | 71,43 % |
| Adnan Muhemed | 0 | 0,00 % |
| Patrick Stöhr | 0 | 0,00 % |
| Kamil Gömleksiz | 0 | 0,00 % |
| Pierre Küch | 0 | 0,00 % |
| Abdellatif Fakhro | 0 | 0,00 % |
| Selahettin Ince | 0 | 0,00 % |
| FDP - Summe Partei- und Kandidaten-Stimmen | 43 | 5,53 % |
| FDP - Stimmen für die Partei | 32 | 4,12 % |
| FDP - Summe Kandidaten-Stimmen | 11 | 1,42 % |
| Bianca Bärecke-Rentrop | 5 | 45,45 % |
| Rainer Koch | 2 | 18,18 % |
| Martin Boettcher | 1 | 9,09 % |
| Dr. Wolfgang Sonntag | 2 | 18,18 % |
| Sascha Ordowski | 0 | 0,00 % |
| Matthias Tammling | 1 | 9,09 % |
| AfD - Summe Partei- und Kandidaten-Stimmen | 94 | 12,10 % |

| | Anzahl | Prozent |
|---|--------|----------|
| AfD - Stimmen für die Partei | 61 | 7,85 % |
| AfD - Summe Kandidaten-Stimmen | 33 | 4,25 % |
| Georg Schmalz | 5 | 15,15 % |
| Thomas-Peter Disselhoff | 8 | 24,24 % |
| Claus Hähn | 5 | 15,15 % |
| Andreas Knopp | 5 | 15,15 % |
| Vadim Walter | 5 | 15,15 % |
| Patricia Mair | 5 | 15,15 % |
| dieBasis LV Niedersachsen - Summe Partei- und Kandidaten-Stimmen | 6 | 0,77 % |
| dieBasis LV Niedersachsen - Stimmen für die Partei | 5 | 0,64 % |
| dieBasis LV Niedersachsen - Summe Kandidaten-Stimmen | 1 | 0,13 % |
| Wolfgang Sonnabend | 1 | 100,00 % |
| FREIE WÄHLER - Summe Partei- und Kandidaten-Stimmen | 22 | 2,83 % |
| FREIE WÄHLER - Stimmen für die Partei | 12 | 1,54 % |
| FREIE WÄHLER - Summe Kandi- daten-Stimmen | 10 | 1,29 % |
| Hans-Jürgen Wüste | 10 | 100,00 % |

Stadt Salzgitter - Salder 36
Ortsratswahl 12.09.2021



SPD = Sozialdemokratische Partei Deutschlands

CDU = Christlich Demokratische Union Deutschlands in Niedersachsen

GRÜNE = BÜNDNIS 90/DIE GRÜNEN

M.B.S. = Freie Wählergemeinschaft Mündiger Bürger Salzgitter


FDP = Freie Demokratische Partei

AfD = Alternative für Deutschland

dieBasis LV Niedersachsen = Basisdemokratische Partei Deutschland Landesverband Niedersachsen

FREIE WÄHLER = FREIE WÄHLER Niedersachsen

Wahlbeteiligung



votemanager.de | 16.09.2021 13:28 Uhr

Salder 37

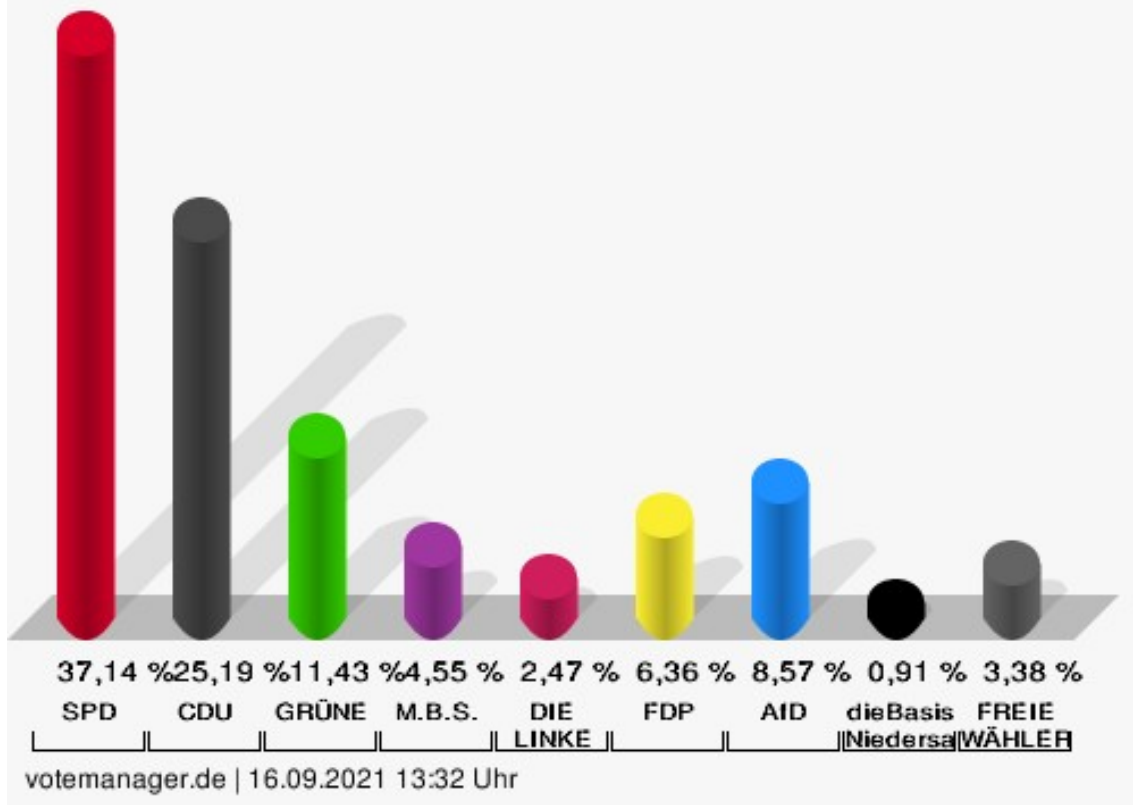
| | Anzahl | Prozent |
|--|--------|---------|
| SPD - Summe Partei- und Kandidaten-Stimmen | 286 | 37,14 % |
| SPD - Stimmen für die Partei | 122 | 15,84 % |
| SPD - Summe Kandidaten-Stimmen | 164 | 21,30 % |
| Werner Müller | 22 | 13,41 % |
| Muzaffer Perik | 4 | 2,44 % |
| Abdulgaki Ay | 4 | 2,44 % |
| Sabine Reinecke | 6 | 3,66 % |
| Tim Lolies | 8 | 4,88 % |
| Thorsten Schleining | 12 | 7,32 % |
| Alexander Hanne | 60 | 36,59 % |
| Amal El Dorr | 0 | 0,00 % |
| Hicham El Kurdi | 1 | 0,61 % |
| Dieter Kömpel | 3 | 1,83 % |
| Sebastian Edinger | 4 | 2,44 % |
| Hartmut Elbnick | 1 | 0,61 % |
| Orhun Karaman | 1 | 0,61 % |
| Adel Tarchouni | 1 | 0,61 % |
| Stephanie Thiel | 6 | 3,66 % |
| Brigitte Militschenko | 1 | 0,61 % |
| Peter Zielinski | 0 | 0,00 % |
| Andre Broß | 0 | 0,00 % |
| Detlef Dowald | 0 | 0,00 % |
| Ulrich Leidecker | 2 | 1,22 % |
| Tobias Bey | 0 | 0,00 % |
| Hans-Georg Tschiersch | 9 | 5,49 % |
| Michael Loos | 0 | 0,00 % |
| Wilfried Pollmann | 11 | 6,71 % |
| Susanne Erdmann | 4 | 2,44 % |
| Siegfried Diepold | 2 | 1,22 % |
| Michael Jakubke | 1 | 0,61 % |
| Josef Keller | 1 | 0,61 % |
| CDU - Summe Partei- und Kandidaten-Stimmen | 194 | 25,19 % |
| CDU - Stimmen für die Partei | 103 | 13,38 % |
| CDU - Summe Kandidaten-Stimmen | 91 | 11,82 % |
| Eugen Schmidt | 12 | 13,19 % |
| Hans Versteegen | 15 | 16,48 % |

| | Anzahl | Prozent |
|---|--------|---------|
| Jessica Papenberg | 4 | 4,40 % |
| Markus Büyükkaltay | 0 | 0,00 % |
| Stefani Steckhan | 7 | 7,69 % |
| Holger Lindenberg | 6 | 6,59 % |
| Alfred Herudek | 0 | 0,00 % |
| Gianluca Calabrese | 13 | 14,29 % |
| Çigdem Kaya | 0 | 0,00 % |
| Tobias Schauf | 13 | 14,29 % |
| Norbert Tönnies | 2 | 2,20 % |
| Waldemar Sorokin | 1 | 1,10 % |
| Christian Herzog | 1 | 1,10 % |
| Klaus Katzbach | 1 | 1,10 % |
| Adrian Guttkowski | 0 | 0,00 % |
| Guido Löcke | 16 | 17,58 % |
| GRÜNE - Summe Partei- und Kandidaten-Stimmen | 88 | 11,43 % |
| GRÜNE - Stimmen für die Partei | 61 | 7,92 % |
| GRÜNE - Summe Kandidaten-Stimmen | 27 | 3,51 % |
| Claudia Bautz | 6 | 22,22 % |
| Michael Dröse | 1 | 3,70 % |
| Nele Brinschwitz | 2 | 7,41 % |
| Patrick Kolzuniak | 0 | 0,00 % |
| Irene Wintjen | 1 | 3,70 % |
| Sascha Pitkamin | 2 | 7,41 % |
| Harald Wintjen | 1 | 3,70 % |
| Wolfgang Rosenthal | 1 | 3,70 % |
| Jacek Kozok | 0 | 0,00 % |
| Marcel Bürger | 13 | 48,15 % |
| M.B.S. - Summe Partei- und Kandidaten-Stimmen | 35 | 4,55 % |
| M.B.S. - Stimmen für die Partei | 11 | 1,43 % |
| M.B.S. - Summe Kandidaten-Stimmen | 24 | 3,12 % |
| Horst Rubin | 3 | 12,50 % |
| Heinz Kluske | 9 | 37,50 % |
| Peter Baule | 1 | 4,17 % |
| Michael Müller | 0 | 0,00 % |
| Friedel Schulze | 3 | 12,50 % |
| Eduard Krause | 0 | 0,00 % |
| Melanie Lingner | 0 | 0,00 % |

| | Anzahl | Prozent |
|--|--------|---------|
| Jürgen Thielecke | 0 | 0,00 % |
| Eugenea Rangosch | 0 | 0,00 % |
| Martin Schacht | 0 | 0,00 % |
| Alexander Pohl | 0 | 0,00 % |
| Ryszard Nowak | 0 | 0,00 % |
| Artur Juskys | 0 | 0,00 % |
| Adalbert Roszkowski | 0 | 0,00 % |
| Karl-Heinz Pelikan | 0 | 0,00 % |
| Vanessa Völkel | 4 | 16,67 % |
| Adrian Nowak | 4 | 16,67 % |
| Sabine Födisch-Rüstig | 0 | 0,00 % |
| DIE LINKE - Summe Partei- und Kandidaten-Stimmen | 19 | 2,47 % |
| DIE LINKE - Stimmen für die Partei | 16 | 2,08 % |
| DIE LINKE - Summe Kandidaten-Stimmen | 3 | 0,39 % |
| Berndt Roick | 0 | 0,00 % |
| Hakan Ay | 1 | 33,33 % |
| Cem Ince | 0 | 0,00 % |
| Christos Paralıs | 0 | 0,00 % |
| Emrah Durmaz | 0 | 0,00 % |
| Werner Kubıtza | 0 | 0,00 % |
| Adnan Muhemed | 0 | 0,00 % |
| Patrick Stöhr | 0 | 0,00 % |
| Kamil Gömleksız | 1 | 33,33 % |
| Pierre Kűch | 0 | 0,00 % |
| Abdellatif Fakhro | 0 | 0,00 % |
| Selahettin Ince | 1 | 33,33 % |
| FDP - Summe Partei- und Kandidaten-Stimmen | 49 | 6,36 % |
| FDP - Stimmen für die Partei | 29 | 3,77 % |
| FDP - Summe Kandidaten-Stimmen | 20 | 2,60 % |
| Bianca Bärecke-Rentrop | 4 | 20,00 % |
| Rainer Koch | 8 | 40,00 % |
| Martin Boettcher | 3 | 15,00 % |
| Dr. Wolfgang Sonntag | 3 | 15,00 % |
| Sascha Ordowski | 2 | 10,00 % |
| Matthias Tammling | 0 | 0,00 % |
| AfD - Summe Partei- und Kandidaten-Stimmen | 66 | 8,57 % |

| | Anzahl | Prozent |
|---|--------|---------|
| AfD - Stimmen für die Partei | 40 | 5,19 % |
| AfD - Summe Kandidaten-Stimmen | 26 | 3,38 % |
| Georg Schmalz | 5 | 19,23 % |
| Thomas-Peter Disselhoff | 13 | 50,00 % |
| Claus Hähn | 4 | 15,38 % |
| Andreas Knopp | 0 | 0,00 % |
| Vadim Walter | 1 | 3,85 % |
| Patricia Mair | 3 | 11,54 % |
| dieBasis LV Niedersachsen - Summe Partei- und Kandidaten-Stimmen | 7 | 0,91 % |
| dieBasis LV Niedersachsen - Stimmen für die Partei | 7 | 0,91 % |
| dieBasis LV Niedersachsen - Summe Kandidaten-Stimmen | 0 | 0,00 % |
| Wolfgang Sonnabend | 0 | --- |
| FREIE WÄHLER - Summe Partei- und Kandidaten-Stimmen | 26 | 3,38 % |
| FREIE WÄHLER - Stimmen für die Partei | 26 | 3,38 % |
| FREIE WÄHLER - Summe Kandi- daten-Stimmen | 0 | 0,00 % |
| Hans-Jürgen Wüste | 0 | --- |

Stadt Salzgitter - Salder 37
Ortsratswahl 12.09.2021



SPD = Sozialdemokratische Partei Deutschlands

CDU = Christlich Demokratische Union Deutschlands in Niedersachsen

GRÜNE = BÜNDNIS 90/DIE GRÜNEN

M.B.S. = Freie Wählergemeinschaft Mündiger Bürger Salzgitter

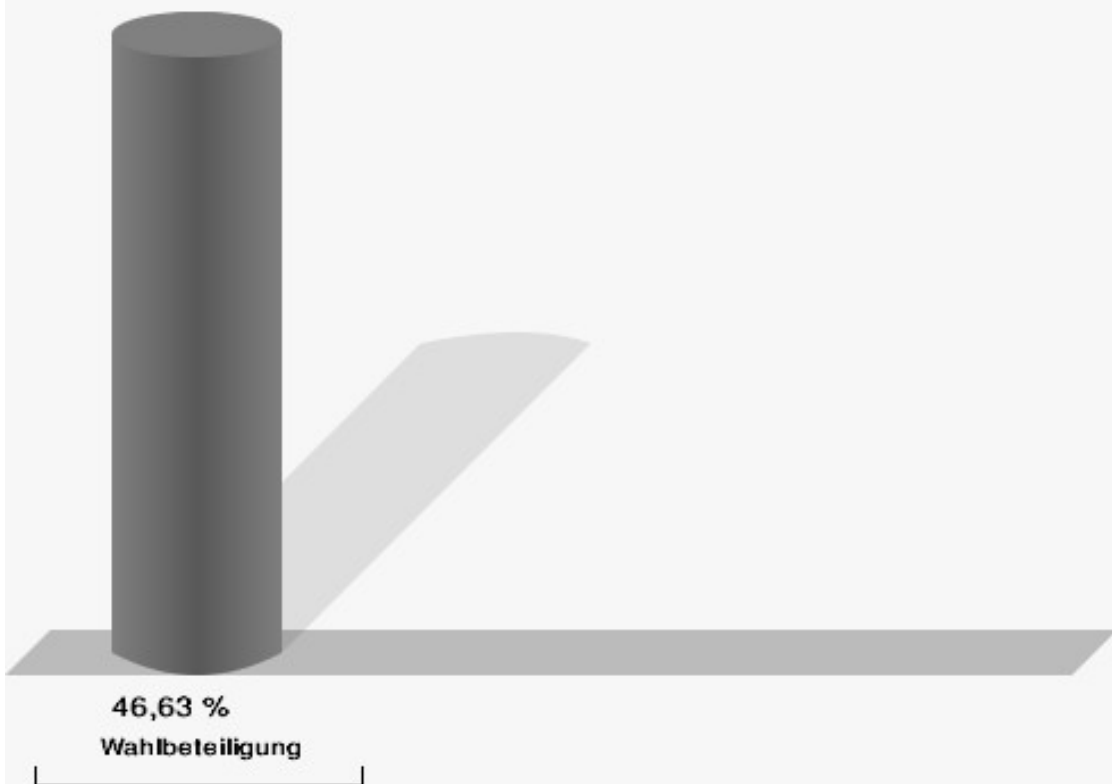
FDP = Freie Demokratische Partei

AfD = Alternative für Deutschland

dieBasis LV Niedersachsen = Basisdemokratische Partei Deutschland Landesverband Niedersachsen

FREIE WÄHLER = FREIE WÄHLER Niedersachsen

Wahlbeteiligung



votemanager.de | 16.09.2021 13:32 Uhr

Engelnstedt

| | Anzahl | Prozent |
|--|--------|---------|
| SPD - Summe Partei- und Kandidaten-Stimmen | 338 | 36,46 % |
| SPD - Stimmen für die Partei | 137 | 14,78 % |
| SPD - Summe Kandidaten-Stimmen | 201 | 21,68 % |
| Werner Müller | 19 | 9,45 % |
| Muzaffer Perik | 6 | 2,99 % |
| Abdulgaki Ay | 3 | 1,49 % |
| Sabine Reinecke | 9 | 4,48 % |
| Tim Lolies | 4 | 1,99 % |
| Thorsten Schleining | 58 | 28,86 % |
| Alexander Hanne | 3 | 1,49 % |
| Amal El Dorr | 3 | 1,49 % |
| Hicham El Kurdi | 1 | 0,50 % |
| Dieter Kömpel | 0 | 0,00 % |
| Sebastian Edinger | 1 | 0,50 % |
| Hartmut Elbnick | 0 | 0,00 % |
| Orhun Karaman | 3 | 1,49 % |
| Adel Tarchouni | 0 | 0,00 % |
| Stephanie Thiel | 8 | 3,98 % |
| Brigitte Militschenko | 5 | 2,49 % |
| Peter Zielinski | 0 | 0,00 % |
| Andre Broß | 0 | 0,00 % |
| Detlef Dowald | 3 | 1,49 % |
| Ulrich Leidecker | 15 | 7,46 % |
| Tobias Bey | 7 | 3,48 % |
| Hans-Georg Tschiersch | 2 | 1,00 % |
| Michael Loos | 1 | 0,50 % |
| Wilfried Pollmann | 2 | 1,00 % |
| Susanne Erdmann | 3 | 1,49 % |
| Siegfried Diepold | 44 | 21,89 % |
| Michael Jakubke | 1 | 0,50 % |
| Josef Keller | 0 | 0,00 % |
| CDU - Summe Partei- und Kandidaten-Stimmen | 298 | 32,15 % |
| CDU - Stimmen für die Partei | 106 | 11,43 % |
| CDU - Summe Kandidaten-Stimmen | 192 | 20,71 % |
| Eugen Schmidt | 6 | 3,13 % |
| Hans Versteegen | 34 | 17,71 % |

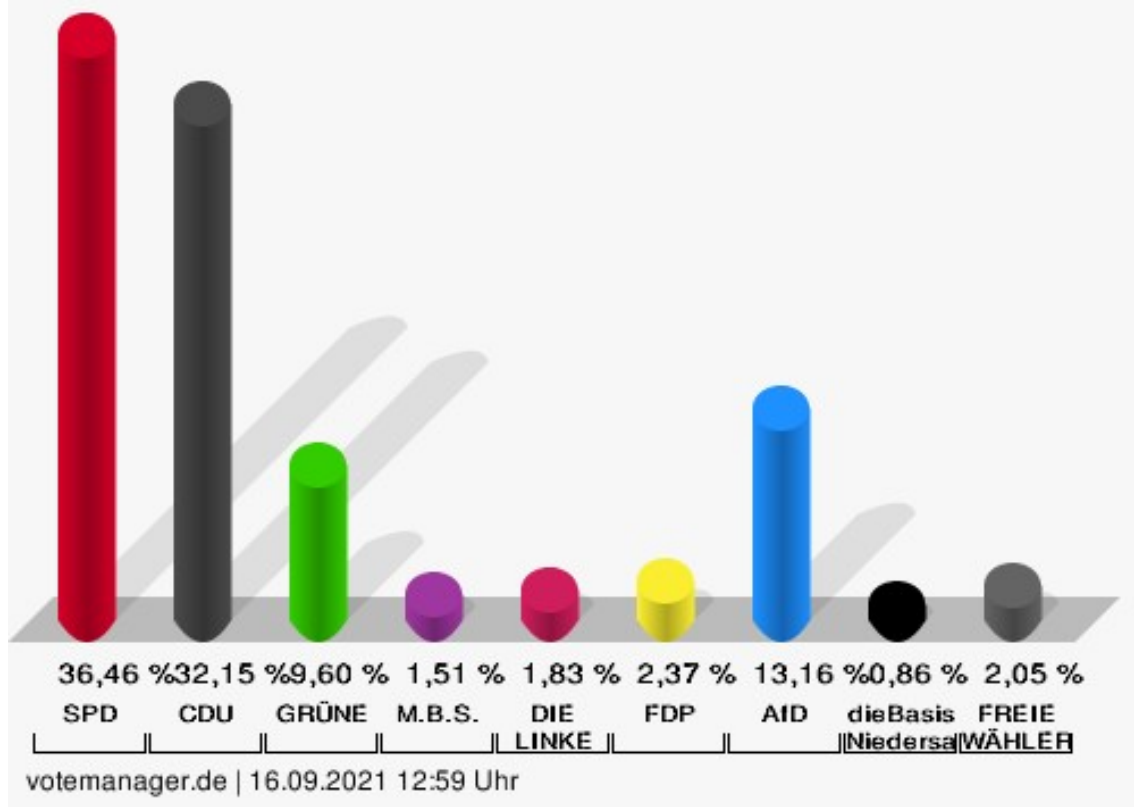
| | Anzahl | Prozent |
|---|--------|---------|
| Jessica Papenberg | 5 | 2,60 % |
| Markus Büyükkaltay | 4 | 2,08 % |
| Stefani Steckhan | 4 | 2,08 % |
| Holger Lindenberg | 112 | 58,33 % |
| Alfred Herudek | 1 | 0,52 % |
| Gianluca Calabrese | 3 | 1,56 % |
| Çigdem Kaya | 2 | 1,04 % |
| Tobias Schauf | 13 | 6,77 % |
| Norbert Tönnies | 0 | 0,00 % |
| Waldemar Sorokin | 0 | 0,00 % |
| Christian Herzog | 2 | 1,04 % |
| Klaus Katzbach | 0 | 0,00 % |
| Adrian Guttkowski | 1 | 0,52 % |
| Guido Löcke | 5 | 2,60 % |
| GRÜNE - Summe Partei- und Kandidaten-Stimmen | 89 | 9,60 % |
| GRÜNE - Stimmen für die Partei | 36 | 3,88 % |
| GRÜNE - Summe Kandidaten-Stimmen | 53 | 5,72 % |
| Claudia Bautz | 0 | 0,00 % |
| Michael Dröse | 4 | 7,55 % |
| Nele Brinschwitz | 0 | 0,00 % |
| Patrick Kolzuniak | 0 | 0,00 % |
| Irene Wintjen | 0 | 0,00 % |
| Sascha Pitkamin | 48 | 90,57 % |
| Harald Wintjen | 0 | 0,00 % |
| Wolfgang Rosenthal | 0 | 0,00 % |
| Jacek Kozok | 0 | 0,00 % |
| Marcel Bürger | 1 | 1,89 % |
| M.B.S. - Summe Partei- und Kandidaten-Stimmen | 14 | 1,51 % |
| M.B.S. - Stimmen für die Partei | 1 | 0,11 % |
| M.B.S. - Summe Kandidaten-Stimmen | 13 | 1,40 % |
| Horst Rubin | 0 | 0,00 % |
| Heinz Kluske | 1 | 7,69 % |
| Peter Baule | 0 | 0,00 % |
| Michael Müller | 1 | 7,69 % |
| Friedel Schulze | 0 | 0,00 % |
| Eduard Krause | 0 | 0,00 % |
| Melanie Lingner | 1 | 7,69 % |

| | Anzahl | Prozent |
|--|--------|---------|
| Jürgen Thielecke | 0 | 0,00 % |
| Eugenea Rangosch | 0 | 0,00 % |
| Martin Schacht | 0 | 0,00 % |
| Alexander Pohl | 1 | 7,69 % |
| Ryszard Nowak | 0 | 0,00 % |
| Artur Juskys | 0 | 0,00 % |
| Adalbert Roszkowski | 0 | 0,00 % |
| Karl-Heinz Pelikan | 1 | 7,69 % |
| Vanessa Völkel | 1 | 7,69 % |
| Adrian Nowak | 0 | 0,00 % |
| Sabine Födisch-Rüstig | 7 | 53,85 % |
| DIE LINKE - Summe Partei- und Kandidaten-Stimmen | 17 | 1,83 % |
| DIE LINKE - Stimmen für die Partei | 8 | 0,86 % |
| DIE LINKE - Summe Kandidaten-Stimmen | 9 | 0,97 % |
| Berndt Roick | 0 | 0,00 % |
| Hakan Ay | 0 | 0,00 % |
| Cem Ince | 6 | 66,67 % |
| Christos Paralıs | 0 | 0,00 % |
| Emrah Durmaz | 0 | 0,00 % |
| Werner Kubıtza | 0 | 0,00 % |
| Adnan Muhemed | 0 | 0,00 % |
| Patrick Stöhr | 0 | 0,00 % |
| Kamil Gömleksiz | 0 | 0,00 % |
| Pierre Küch | 0 | 0,00 % |
| Abdellatif Fakhro | 0 | 0,00 % |
| Selahettin Ince | 3 | 33,33 % |
| FDP - Summe Partei- und Kandidaten-Stimmen | 22 | 2,37 % |
| FDP - Stimmen für die Partei | 17 | 1,83 % |
| FDP - Summe Kandidaten-Stimmen | 5 | 0,54 % |
| Bianca Bärecke-Rentrop | 1 | 20,00 % |
| Rainer Koch | 0 | 0,00 % |
| Martin Boettcher | 3 | 60,00 % |
| Dr. Wolfgang Sonntag | 1 | 20,00 % |
| Sascha Ordowski | 0 | 0,00 % |
| Matthias Tammling | 0 | 0,00 % |
| AfD - Summe Partei- und Kandidaten-Stimmen | 122 | 13,16 % |

| | Anzahl | Prozent |
|---|--------|----------|
| AfD - Stimmen für die Partei | 97 | 10,46 % |
| AfD - Summe Kandidaten-Stimmen | 25 | 2,70 % |
| Georg Schmalz | 3 | 12,00 % |
| Thomas-Peter Disselhoff | 6 | 24,00 % |
| Claus Hähn | 2 | 8,00 % |
| Andreas Knopp | 4 | 16,00 % |
| Vadim Walter | 0 | 0,00 % |
| Patricia Mair | 10 | 40,00 % |
| dieBasis LV Niedersachsen - Summe Partei- und Kandidaten-Stimmen | 8 | 0,86 % |
| dieBasis LV Niedersachsen - Stimmen für die Partei | 1 | 0,11 % |
| dieBasis LV Niedersachsen - Summe Kandidaten-Stimmen | 7 | 0,76 % |
| Wolfgang Sonnabend | 7 | 100,00 % |
| FREIE WÄHLER - Summe Partei- und Kandidaten-Stimmen | 19 | 2,05 % |
| FREIE WÄHLER - Stimmen für die Partei | 15 | 1,62 % |
| FREIE WÄHLER - Summe Kandi- daten-Stimmen | 4 | 0,43 % |
| Hans-Jürgen Wüste | 4 | 100,00 % |

Stadt Salzgitter - Engelnstedt

Ortsratswahl 12.09.2021



SPD = Sozialdemokratische Partei Deutschlands

CDU = Christlich Demokratische Union Deutschlands in Niedersachsen

GRÜNE = BÜNDNIS 90/DIE GRÜNEN

M.B.S. = Freie Wählergemeinschaft Mündiger Bürger Salzgitter

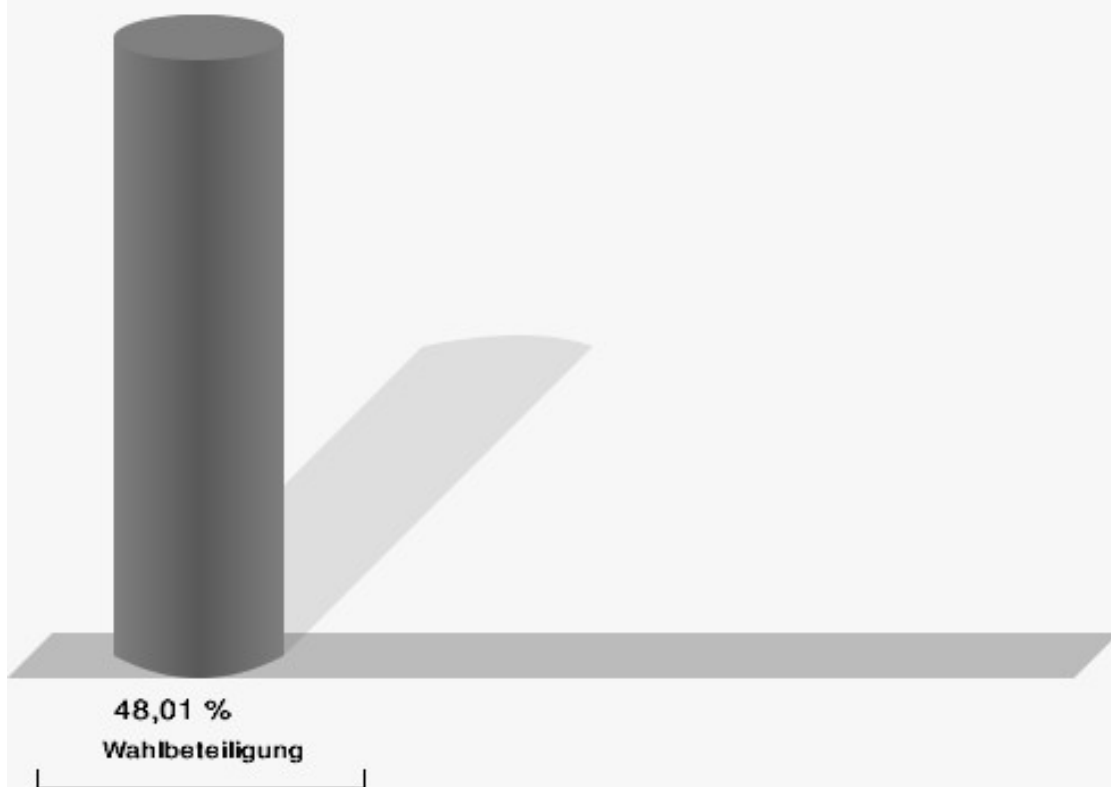
FDP = Freie Demokratische Partei

AfD = Alternative für Deutschland

dieBasis LV Niedersachsen = Basisdemokratische Partei Deutschland Landesverband Niedersachsen

FREIE WÄHLER = FREIE WÄHLER Niedersachsen

Wahlbeteiligung

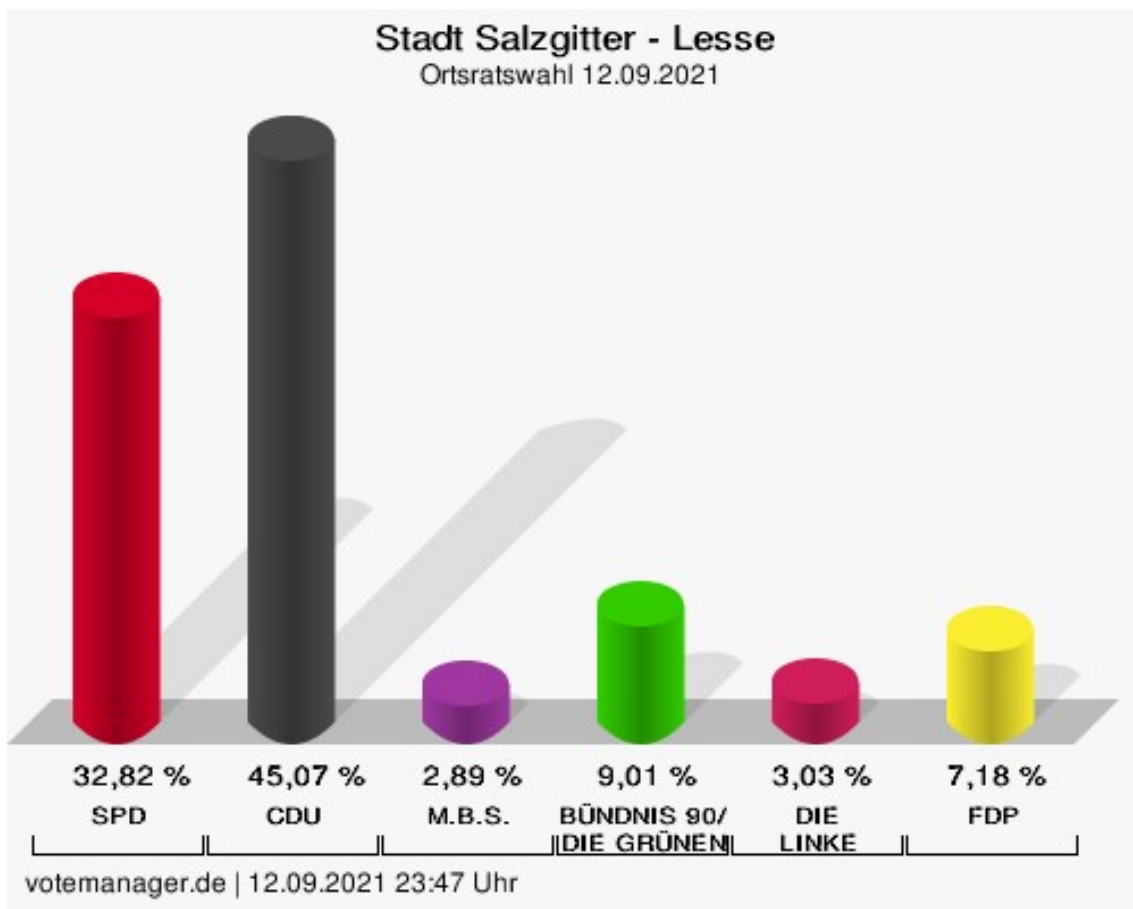


votemanager.de | 16.09.2021 12:59 Uhr

Lesse

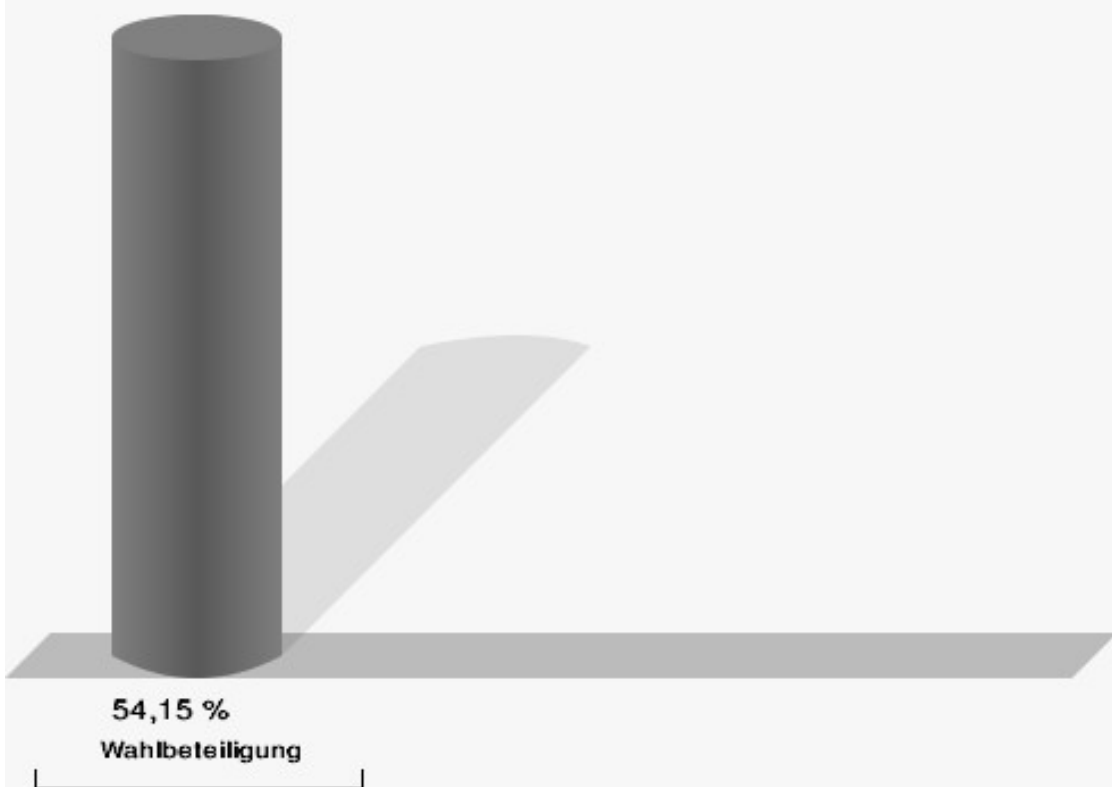
| | Anzahl | Prozent |
|---|--------|----------|
| SPD - Summe Partei- und Kandidaten-Stimmen | 466 | 32,82 % |
| SPD - Stimmen für die Partei | 201 | 14,15 % |
| SPD - Summe Kandidaten-Stimmen | 265 | 18,66 % |
| Anne-Maria Doukas | 39 | 14,72 % |
| Janin Wojtysiak-Hinzer | 13 | 4,91 % |
| Gabriele Teusch | 63 | 23,77 % |
| Marianne Kalnins | 6 | 2,26 % |
| Bill Wyzisk | 4 | 1,51 % |
| Thomas Reichelt | 9 | 3,40 % |
| Andreas Baumann | 97 | 36,60 % |
| Heinz-Jürgen Kühn | 4 | 1,51 % |
| Manfred Schreiber | 30 | 11,32 % |
| CDU - Summe Partei- und Kandidaten-Stimmen | 640 | 45,07 % |
| CDU - Stimmen für die Partei | 114 | 8,03 % |
| CDU - Summe Kandidaten-Stimmen | 526 | 37,04 % |
| Angelika Müller | 185 | 35,17 % |
| Thomas Kluge | 31 | 5,89 % |
| Claus-Peter Deneke | 14 | 2,66 % |
| Astrid Penke | 15 | 2,85 % |
| Sybil Mitrenga | 10 | 1,90 % |
| Heike Horn | 76 | 14,45 % |
| Volker Thörmann | 73 | 13,88 % |
| Christian Schaper-Jesussek | 7 | 1,33 % |
| Björn Ebeling | 78 | 14,83 % |
| Luis Lütgering | 37 | 7,03 % |
| M.B.S. - Summe Partei- und Kandidaten-Stimmen | 41 | 2,89 % |
| M.B.S. - Stimmen für die Partei | 27 | 1,90 % |
| M.B.S. - Summe Kandidaten-Stimmen | 14 | 0,99 % |
| Jannis Leontarakis | 14 | 100,00 % |
| GRÜNE - Summe Partei- und Kandidaten-Stimmen | 128 | 9,01 % |
| GRÜNE - Stimmen für die Partei | 58 | 4,08 % |
| GRÜNE - Summe Kandidaten-Stimmen | 70 | 4,93 % |
| Heike Dähndel | 59 | 84,29 % |
| Rosemarie Hinrichs | 11 | 15,71 % |

| | Anzahl | Prozent |
|--|--------|----------|
| DIE LINKE - Summe Partei- und Kandidaten-Stimmen | 43 | 3,03 % |
| DIE LINKE - Stimmen für die Partei | 30 | 2,11 % |
| DIE LINKE - Summe Kandidaten-Stimmen | 13 | 0,92 % |
| Aziz Özcan | 13 | 100,00 % |
| FDP - Summe Partei- und Kandidaten-Stimmen | 102 | 7,18 % |
| FDP - Stimmen für die Partei | 52 | 3,66 % |
| FDP - Summe Kandidaten-Stimmen | 50 | 3,52 % |
| Andreas Böhmken | 33 | 66,00 % |
| Dr. Hans-Heddies Andresen | 3 | 6,00 % |
| Petra Leben | 8 | 16,00 % |
| Frido Gaus | 4 | 8,00 % |
| Wiebke Andresen | 2 | 4,00 % |



SPD = Sozialdemokratische Partei Deutschlands
 CDU = Christlich Demokratische Union Deutschlands in Niedersachsen
 M.B.S. = Freie Wählergemeinschaft Mündiger Bürger Salzgitter
 FDP = Freie Demokratische Partei

Wahlbeteiligung

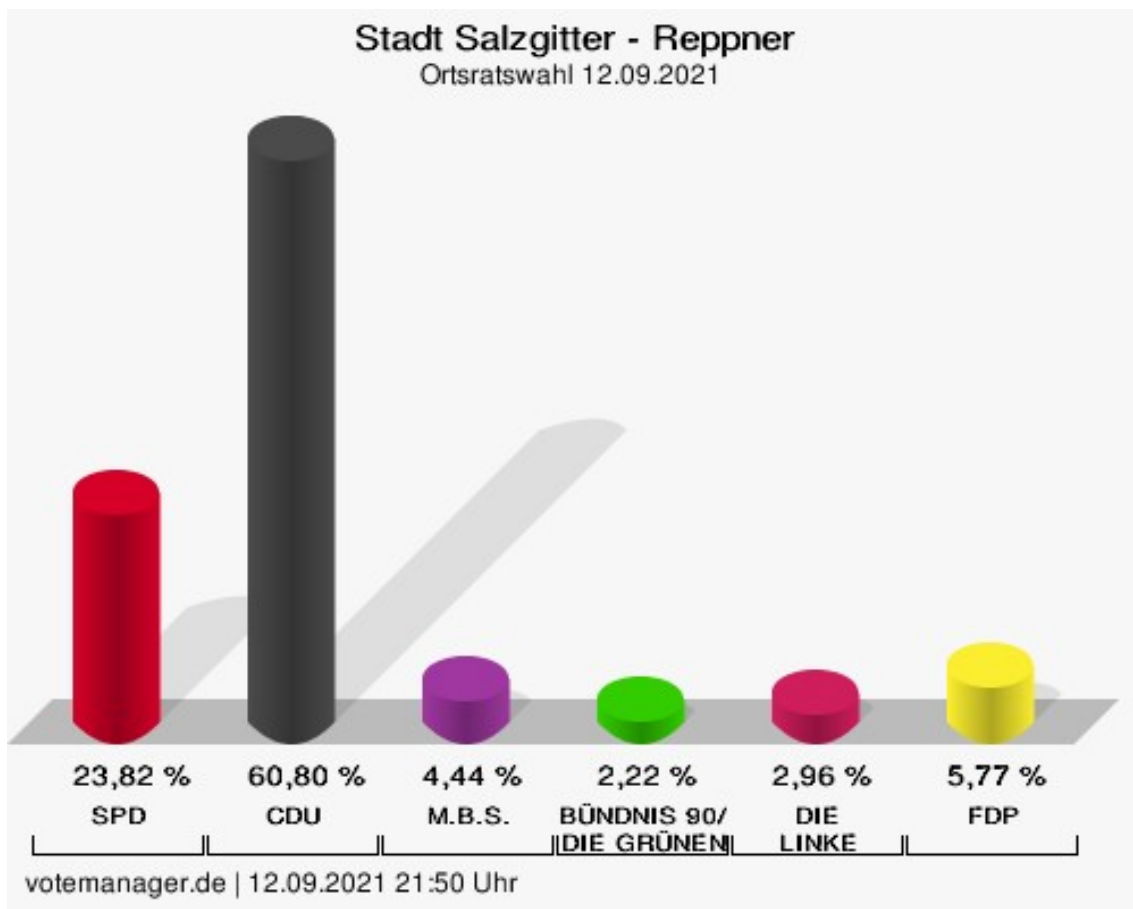


votemanager.de | 12.09.2021 23:47 Uhr

Reppner

| | Anzahl | Prozent |
|---|--------|----------|
| SPD - Summe Partei- und Kandidaten-Stimmen | 161 | 23,82 % |
| SPD - Stimmen für die Partei | 76 | 11,24 % |
| SPD - Summe Kandidaten-Stimmen | 85 | 12,57 % |
| Anne-Maria Doukas | 28 | 32,94 % |
| Janin Wojtysiak-Hinzer | 9 | 10,59 % |
| Gabriele Teusch | 15 | 17,65 % |
| Marianne Kalnins | 7 | 8,24 % |
| Bill Wyzisk | 0 | 0,00 % |
| Thomas Reichelt | 20 | 23,53 % |
| Andreas Baumann | 5 | 5,88 % |
| Heinz-Jürgen Kühn | 1 | 1,18 % |
| Manfred Schreiber | 0 | 0,00 % |
| CDU - Summe Partei- und Kandidaten-Stimmen | 411 | 60,80 % |
| CDU - Stimmen für die Partei | 45 | 6,66 % |
| CDU - Summe Kandidaten-Stimmen | 366 | 54,14 % |
| Angelika Müller | 11 | 3,01 % |
| Thomas Kluge | 101 | 27,60 % |
| Claus-Peter Deneke | 12 | 3,28 % |
| Astrid Penke | 7 | 1,91 % |
| Sybil Mitrenga | 3 | 0,82 % |
| Heike Horn | 1 | 0,27 % |
| Volker Thörmann | 164 | 44,81 % |
| Christian Schaper-Jesussek | 1 | 0,27 % |
| Björn Ebeling | 1 | 0,27 % |
| Luis Lütgering | 65 | 17,76 % |
| M.B.S. - Summe Partei- und Kandidaten-Stimmen | 30 | 4,44 % |
| M.B.S. - Stimmen für die Partei | 19 | 2,81 % |
| M.B.S. - Summe Kandidaten-Stimmen | 11 | 1,63 % |
| Jannis Leontarakis | 11 | 100,00 % |
| GRÜNE - Summe Partei- und Kandidaten-Stimmen | 15 | 2,22 % |
| GRÜNE - Stimmen für die Partei | 8 | 1,18 % |
| GRÜNE - Summe Kandidaten-Stimmen | 7 | 1,04 % |
| Heike Dähndel | 4 | 57,14 % |
| Rosemarie Hinrichs | 3 | 42,86 % |

| | Anzahl | Prozent |
|--|--------|----------|
| DIE LINKE - Summe Partei- und Kandidaten-Stimmen | 20 | 2,96 % |
| DIE LINKE - Stimmen für die Partei | 11 | 1,63 % |
| DIE LINKE - Summe Kandidaten-Stimmen | 9 | 1,33 % |
| Aziz Özcan | 9 | 100,00 % |
| FDP - Summe Partei- und Kandidaten-Stimmen | 39 | 5,77 % |
| FDP - Stimmen für die Partei | 29 | 4,29 % |
| FDP - Summe Kandidaten-Stimmen | 10 | 1,48 % |
| Andreas Böhmken | 7 | 70,00 % |
| Dr. Hans-Heddies Andresen | 1 | 10,00 % |
| Petra Leben | 0 | 0,00 % |
| Frido Gaus | 2 | 20,00 % |
| Wiebke Andresen | 0 | 0,00 % |



SPD = Sozialdemokratische Partei Deutschlands
 CDU = Christlich Demokratische Union Deutschlands in Niedersachsen
 M.B.S. = Freie Wählergemeinschaft Mündiger Bürger Salzgitter
 FDP = Freie Demokratische Partei

Wahlbeteiligung



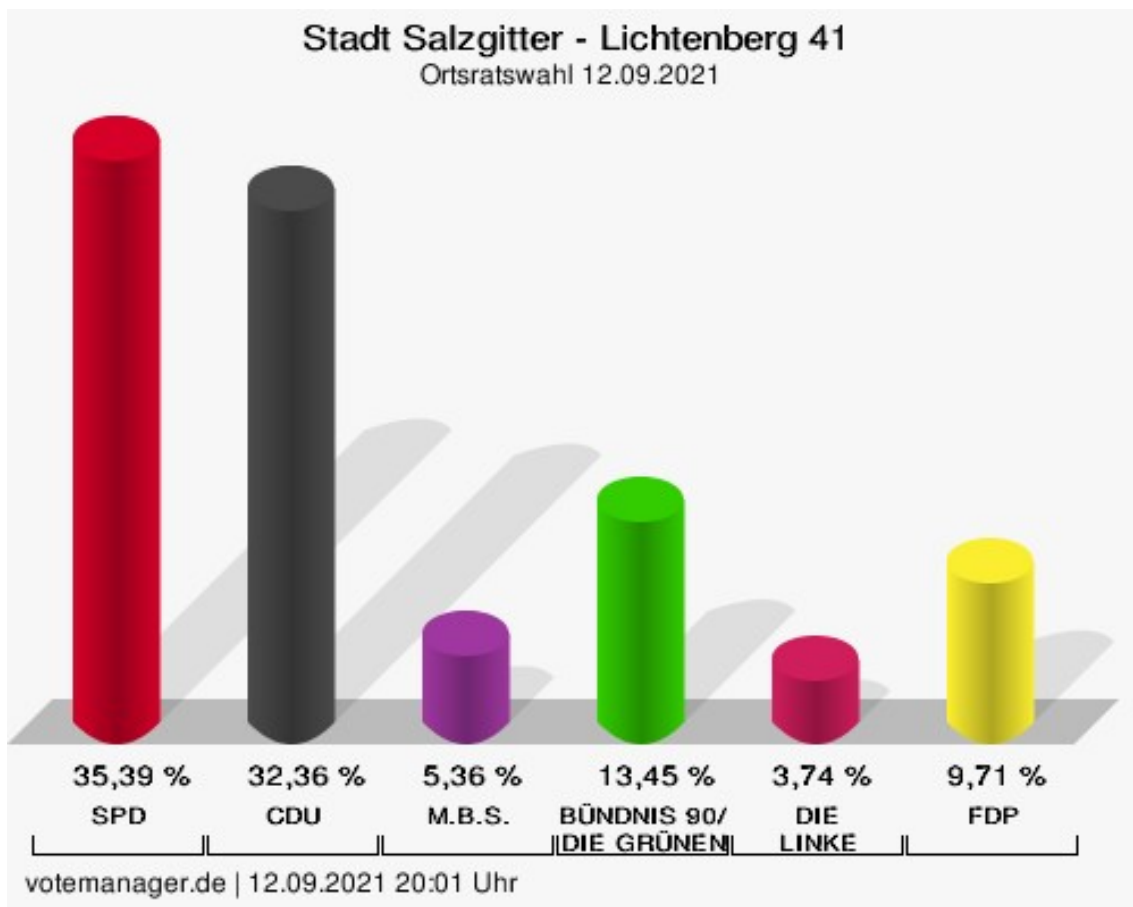
47,24 %
Wahlbeteiligung

votemanager.de | 12.09.2021 21:50 Uhr

Lichtenberg 41

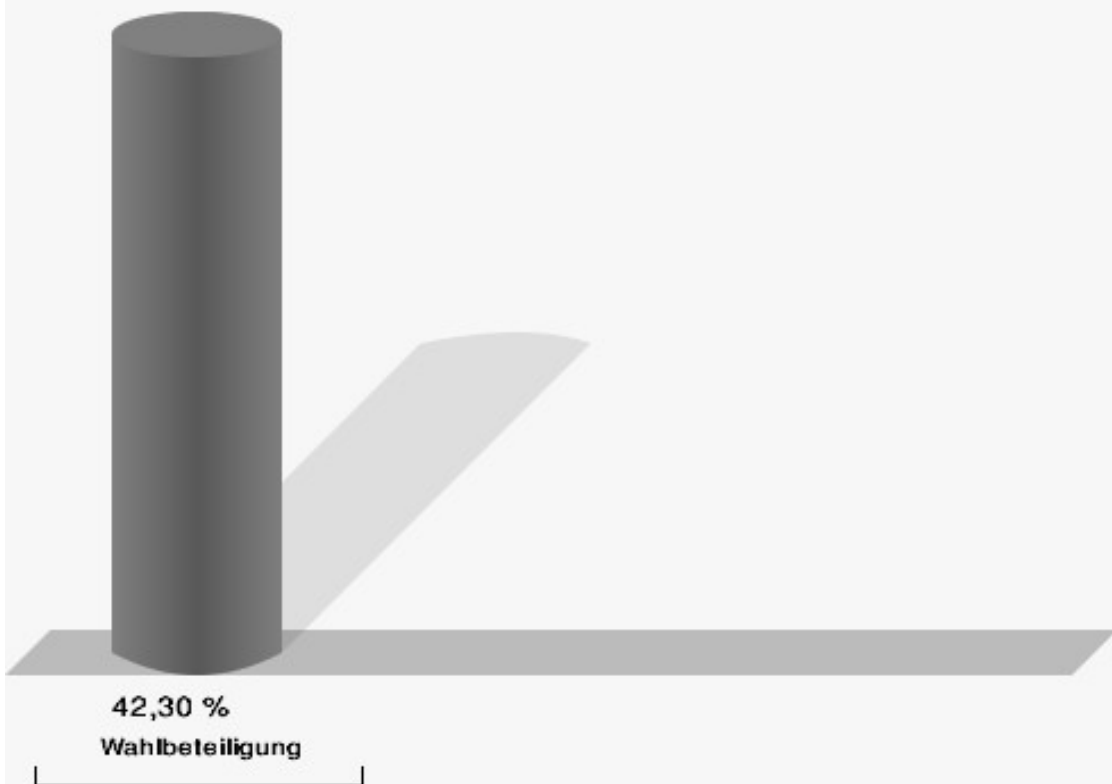
| | Anzahl | Prozent |
|---|--------|----------|
| SPD - Summe Partei- und Kandidaten-Stimmen | 350 | 35,39 % |
| SPD - Stimmen für die Partei | 164 | 16,58 % |
| SPD - Summe Kandidaten-Stimmen | 186 | 18,81 % |
| Anne-Maria Doukas | 94 | 50,54 % |
| Janin Wojtysiak-Hinzer | 11 | 5,91 % |
| Gabriele Teusch | 17 | 9,14 % |
| Marianne Kalnins | 6 | 3,23 % |
| Bill Wyzisk | 21 | 11,29 % |
| Thomas Reichelt | 29 | 15,59 % |
| Andreas Baumann | 2 | 1,08 % |
| Heinz-Jürgen Kühn | 4 | 2,15 % |
| Manfred Schreiber | 2 | 1,08 % |
| CDU - Summe Partei- und Kandidaten-Stimmen | 320 | 32,36 % |
| CDU - Stimmen für die Partei | 144 | 14,56 % |
| CDU - Summe Kandidaten-Stimmen | 176 | 17,80 % |
| Angelika Müller | 20 | 11,36 % |
| Thomas Kluge | 20 | 11,36 % |
| Claus-Peter Deneke | 28 | 15,91 % |
| Astrid Penke | 10 | 5,68 % |
| Sybil Mitrenga | 29 | 16,48 % |
| Heike Horn | 13 | 7,39 % |
| Volker Thörmann | 29 | 16,48 % |
| Christian Schaper-Jesussek | 21 | 11,93 % |
| Björn Ebeling | 0 | 0,00 % |
| Luis Lütgering | 6 | 3,41 % |
| M.B.S. - Summe Partei- und Kandidaten-Stimmen | 53 | 5,36 % |
| M.B.S. - Stimmen für die Partei | 28 | 2,83 % |
| M.B.S. - Summe Kandidaten-Stimmen | 25 | 2,53 % |
| Jannis Leontarakis | 25 | 100,00 % |
| GRÜNE - Summe Partei- und Kandidaten-Stimmen | 133 | 13,45 % |
| GRÜNE - Stimmen für die Partei | 90 | 9,10 % |
| GRÜNE - Summe Kandidaten-Stimmen | 43 | 4,35 % |
| Heike Dähndel | 30 | 69,77 % |
| Rosemarie Hinrichs | 13 | 30,23 % |

| | Anzahl | Prozent |
|--|--------|----------|
| DIE LINKE - Summe Partei- und Kandidaten-Stimmen | 37 | 3,74 % |
| DIE LINKE - Stimmen für die Partei | 27 | 2,73 % |
| DIE LINKE - Summe Kandidaten-Stimmen | 10 | 1,01 % |
| Aziz Özcan | 10 | 100,00 % |
| FDP - Summe Partei- und Kandidaten-Stimmen | 96 | 9,71 % |
| FDP - Stimmen für die Partei | 21 | 2,12 % |
| FDP - Summe Kandidaten-Stimmen | 75 | 7,58 % |
| Andreas Böhmken | 53 | 70,67 % |
| Dr. Hans-Heddies Andresen | 3 | 4,00 % |
| Petra Leben | 1 | 1,33 % |
| Frido Gaus | 17 | 22,67 % |
| Wiebke Andresen | 1 | 1,33 % |



SPD = Sozialdemokratische Partei Deutschlands
 CDU = Christlich Demokratische Union Deutschlands in Niedersachsen
 M.B.S. = Freie Wählergemeinschaft Mündiger Bürger Salzgitter
 FDP = Freie Demokratische Partei

Wahlbeteiligung

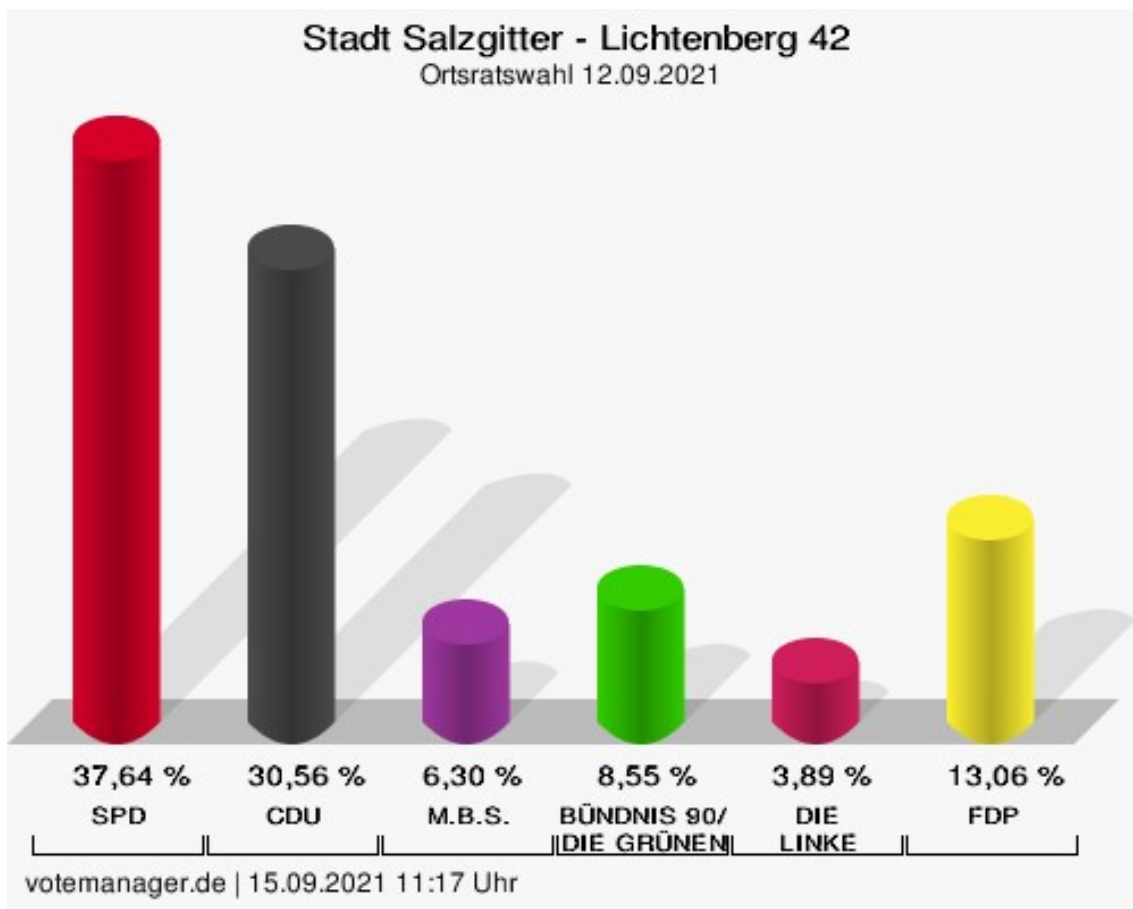


votemanager.de | 12.09.2021 20:01 Uhr

Lichtenberg 42

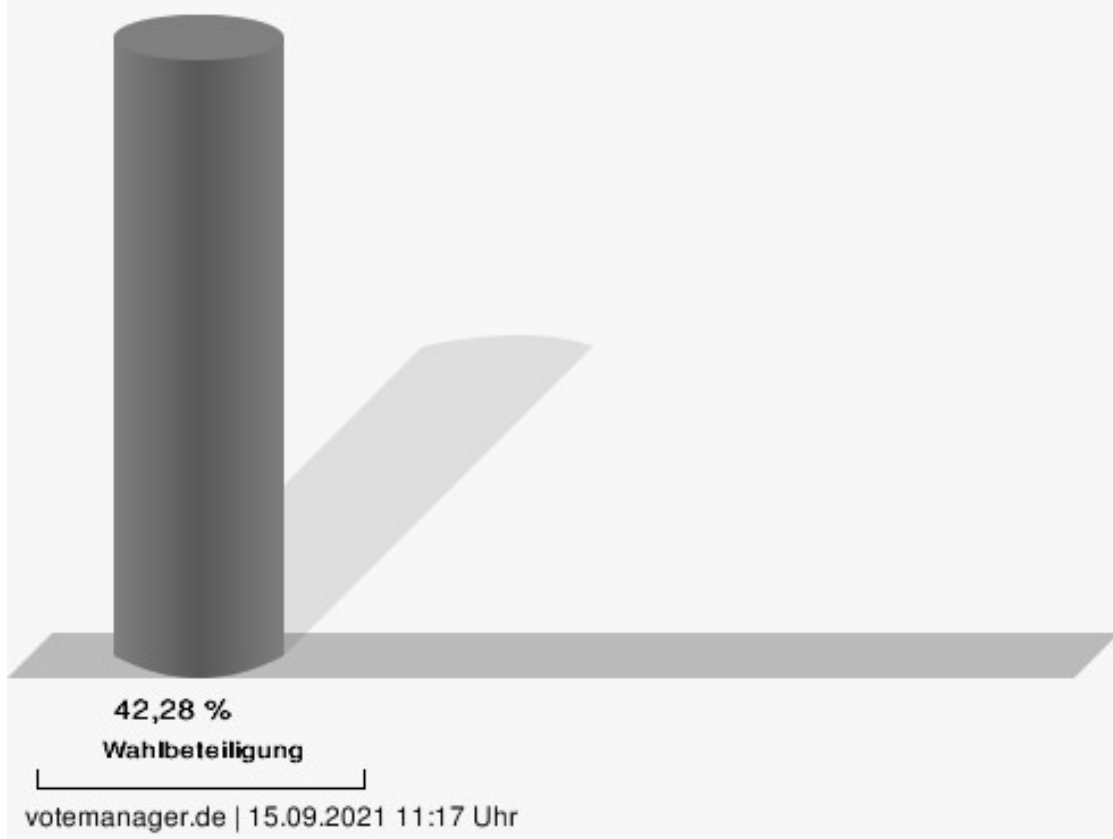
| | Anzahl | Prozent |
|---|--------|----------|
| SPD - Summe Partei- und Kandidaten-Stimmen | 484 | 37,64 % |
| SPD - Stimmen für die Partei | 215 | 16,72 % |
| SPD - Summe Kandidaten-Stimmen | 269 | 20,92 % |
| Anne-Maria Doukas | 138 | 51,30 % |
| Janin Wojtysiak-Hinzer | 18 | 6,69 % |
| Gabriele Teusch | 24 | 8,92 % |
| Marianne Kalnins | 6 | 2,23 % |
| Bill Wyzisk | 11 | 4,09 % |
| Thomas Reichelt | 59 | 21,93 % |
| Andreas Baumann | 5 | 1,86 % |
| Heinz-Jürgen Kühn | 4 | 1,49 % |
| Manfred Schreiber | 4 | 1,49 % |
| CDU - Summe Partei- und Kandidaten-Stimmen | 393 | 30,56 % |
| CDU - Stimmen für die Partei | 172 | 13,37 % |
| CDU - Summe Kandidaten-Stimmen | 221 | 17,19 % |
| Angelika Müller | 18 | 8,14 % |
| Thomas Kluge | 11 | 4,98 % |
| Claus-Peter Deneke | 74 | 33,48 % |
| Astrid Penke | 10 | 4,52 % |
| Sybil Mitrenga | 63 | 28,51 % |
| Heike Horn | 9 | 4,07 % |
| Volker Thörmann | 13 | 5,88 % |
| Christian Schaper-Jesussek | 18 | 8,14 % |
| Björn Ebeling | 0 | 0,00 % |
| Luis Lütgering | 5 | 2,26 % |
| M.B.S. - Summe Partei- und Kandidaten-Stimmen | 81 | 6,30 % |
| M.B.S. - Stimmen für die Partei | 46 | 3,58 % |
| M.B.S. - Summe Kandidaten-Stimmen | 35 | 2,72 % |
| Jannis Leontarakis | 35 | 100,00 % |
| GRÜNE - Summe Partei- und Kandidaten-Stimmen | 110 | 8,55 % |
| GRÜNE - Stimmen für die Partei | 81 | 6,30 % |
| GRÜNE - Summe Kandidaten-Stimmen | 29 | 2,26 % |
| Heike Dähndel | 20 | 68,97 % |
| Rosemarie Hinrichs | 9 | 31,03 % |

| | Anzahl | Prozent |
|--|--------|----------|
| DIE LINKE - Summe Partei- und Kandidaten-Stimmen | 50 | 3,89 % |
| DIE LINKE - Stimmen für die Partei | 36 | 2,80 % |
| DIE LINKE - Summe Kandidaten-Stimmen | 14 | 1,09 % |
| Aziz Özcan | 14 | 100,00 % |
| FDP - Summe Partei- und Kandidaten-Stimmen | 168 | 13,06 % |
| FDP - Stimmen für die Partei | 76 | 5,91 % |
| FDP - Summe Kandidaten-Stimmen | 92 | 7,15 % |
| Andreas Böhmken | 73 | 79,35 % |
| Dr. Hans-Heddies Andresen | 6 | 6,52 % |
| Petra Leben | 4 | 4,35 % |
| Frido Gaus | 4 | 4,35 % |
| Wiebke Andresen | 5 | 5,43 % |



SPD = Sozialdemokratische Partei Deutschlands
 CDU = Christlich Demokratische Union Deutschlands in Niedersachsen
 M.B.S. = Freie Wählergemeinschaft Mündiger Bürger Salzgitter
 FDP = Freie Demokratische Partei

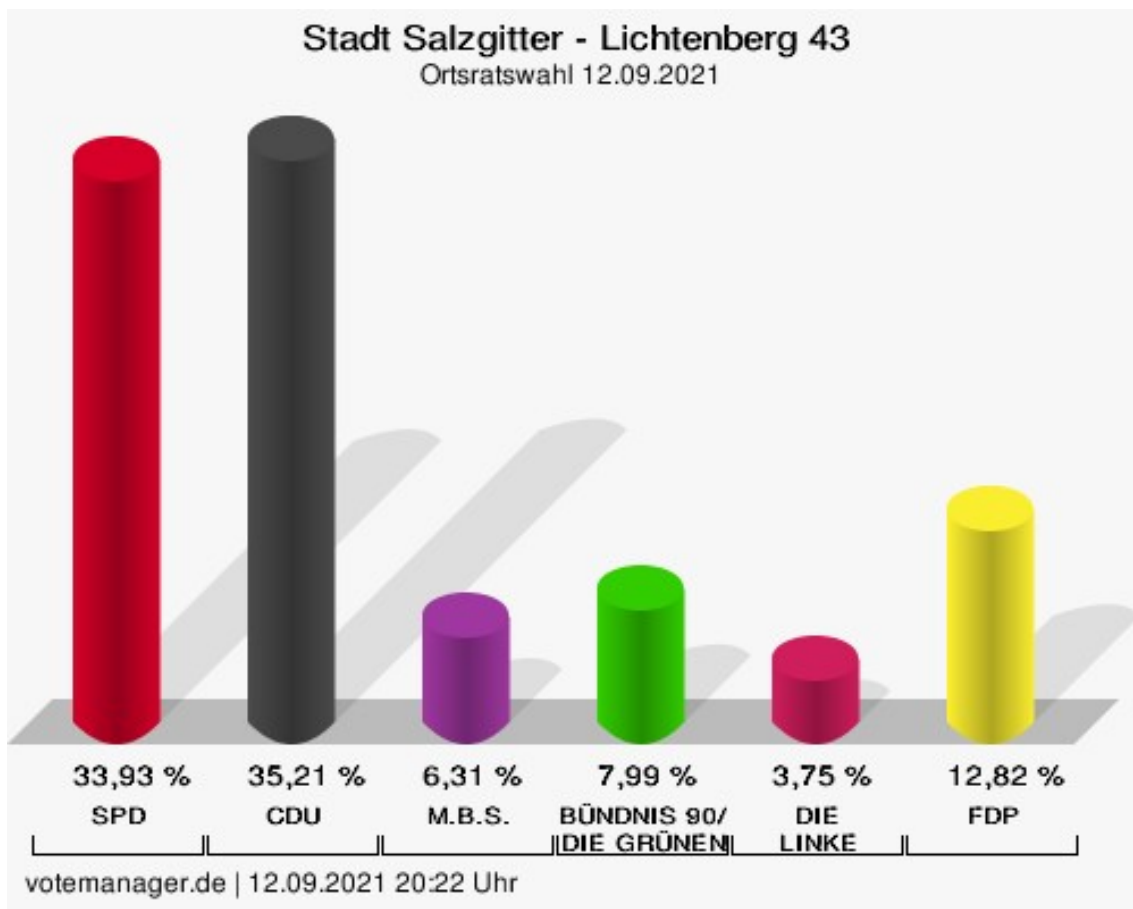
Wahlbeteiligung



Lichtenberg 43

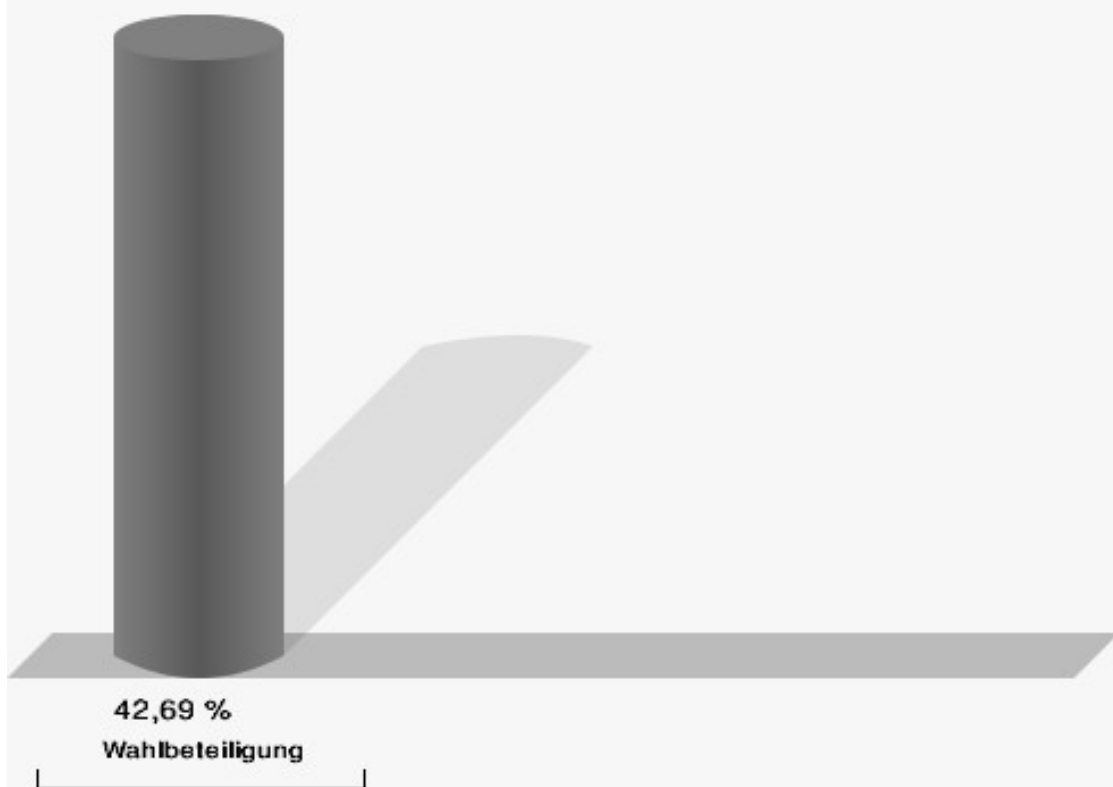
| | Anzahl | Prozent |
|---|--------|----------|
| SPD - Summe Partei- und Kandidaten-Stimmen | 344 | 33,93 % |
| SPD - Stimmen für die Partei | 140 | 13,81 % |
| SPD - Summe Kandidaten-Stimmen | 204 | 20,12 % |
| Anne-Maria Doukas | 119 | 58,33 % |
| Janin Wojtysiak-Hinzer | 19 | 9,31 % |
| Gabriele Teusch | 18 | 8,82 % |
| Marianne Kalnins | 3 | 1,47 % |
| Bill Wyzisk | 14 | 6,86 % |
| Thomas Reichelt | 24 | 11,76 % |
| Andreas Baumann | 1 | 0,49 % |
| Heinz-Jürgen Kühn | 2 | 0,98 % |
| Manfred Schreiber | 4 | 1,96 % |
| CDU - Summe Partei- und Kandidaten-Stimmen | 357 | 35,21 % |
| CDU - Stimmen für die Partei | 159 | 15,68 % |
| CDU - Summe Kandidaten-Stimmen | 198 | 19,53 % |
| Angelika Müller | 18 | 9,09 % |
| Thomas Kluge | 2 | 1,01 % |
| Claus-Peter Deneke | 31 | 15,66 % |
| Astrid Penke | 20 | 10,10 % |
| Sybil Mitrenga | 39 | 19,70 % |
| Heike Horn | 9 | 4,55 % |
| Volker Thörmann | 29 | 14,65 % |
| Christian Schaper-Jesussek | 41 | 20,71 % |
| Björn Ebeling | 0 | 0,00 % |
| Luis Lütgering | 9 | 4,55 % |
| M.B.S. - Summe Partei- und Kandidaten-Stimmen | 64 | 6,31 % |
| M.B.S. - Stimmen für die Partei | 37 | 3,65 % |
| M.B.S. - Summe Kandidaten-Stimmen | 27 | 2,66 % |
| Jannis Leontarakis | 27 | 100,00 % |
| GRÜNE - Summe Partei- und Kandidaten-Stimmen | 81 | 7,99 % |
| GRÜNE - Stimmen für die Partei | 61 | 6,02 % |
| GRÜNE - Summe Kandidaten-Stimmen | 20 | 1,97 % |
| Heike Dähndel | 14 | 70,00 % |
| Rosemarie Hinrichs | 6 | 30,00 % |

| | Anzahl | Prozent |
|--|--------|----------|
| DIE LINKE - Summe Partei- und Kandidaten-Stimmen | 38 | 3,75 % |
| DIE LINKE - Stimmen für die Partei | 30 | 2,96 % |
| DIE LINKE - Summe Kandidaten-Stimmen | 8 | 0,79 % |
| Aziz Özcan | 8 | 100,00 % |
| FDP - Summe Partei- und Kandidaten-Stimmen | 130 | 12,82 % |
| FDP - Stimmen für die Partei | 47 | 4,64 % |
| FDP - Summe Kandidaten-Stimmen | 83 | 8,19 % |
| Andreas Böhmken | 56 | 67,47 % |
| Dr. Hans-Heddies Andresen | 4 | 4,82 % |
| Petra Leben | 12 | 14,46 % |
| Frido Gaus | 10 | 12,05 % |
| Wiebke Andresen | 1 | 1,20 % |



SPD = Sozialdemokratische Partei Deutschlands
 CDU = Christlich Demokratische Union Deutschlands in Niedersachsen
 M.B.S. = Freie Wählergemeinschaft Mündiger Bürger Salzgitter
 FDP = Freie Demokratische Partei

Wahlbeteiligung

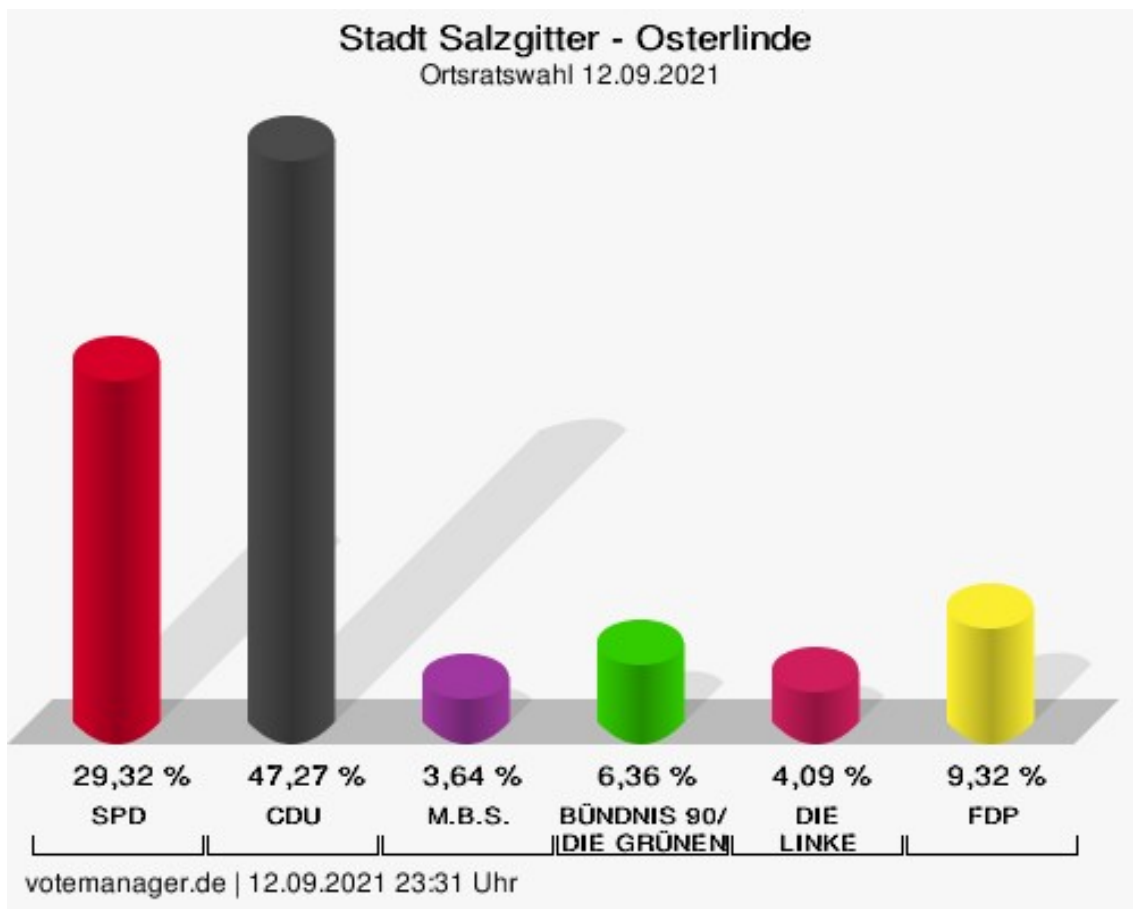


votemanager.de | 12.09.2021 20:22 Uhr

Osterlinde

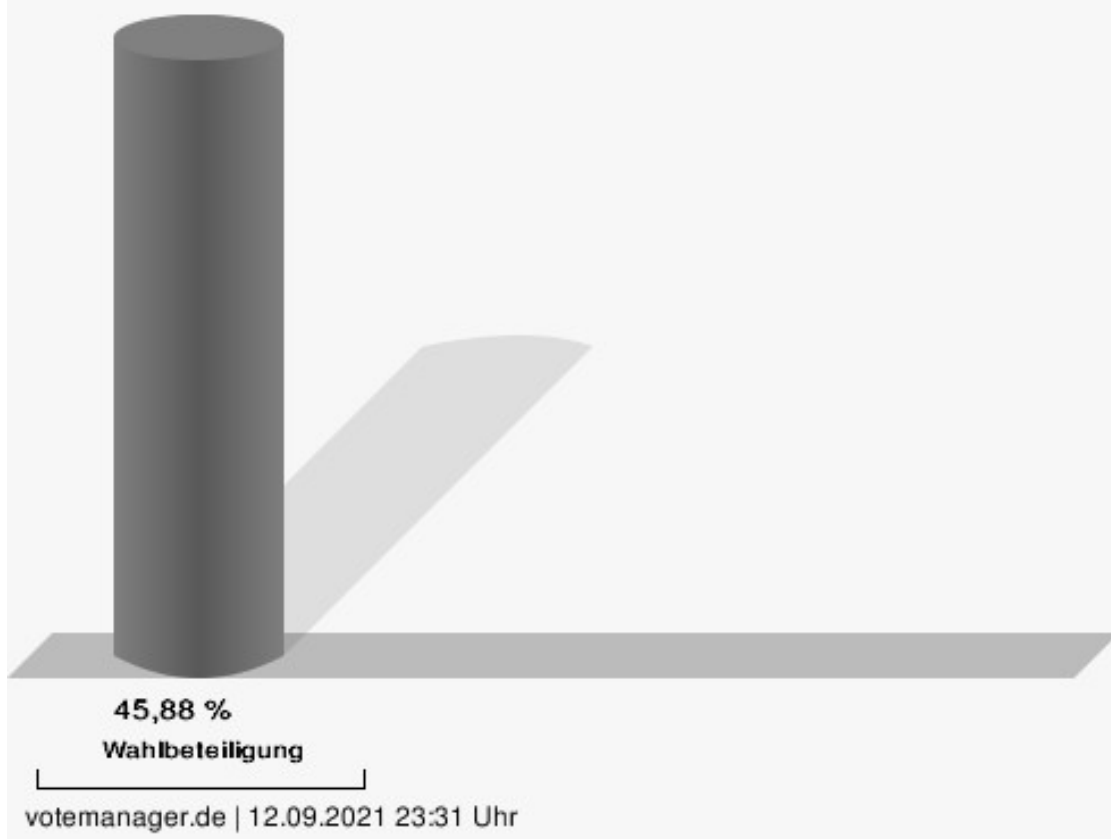
| | Anzahl | Prozent |
|---|--------|----------|
| SPD - Summe Partei- und Kandidaten-Stimmen | 129 | 29,32 % |
| SPD - Stimmen für die Partei | 46 | 10,45 % |
| SPD - Summe Kandidaten-Stimmen | 83 | 18,86 % |
| Anne-Maria Doukas | 9 | 10,84 % |
| Janin Wojtysiak-Hinzer | 2 | 2,41 % |
| Gabriele Teusch | 24 | 28,92 % |
| Marianne Kalnins | 2 | 2,41 % |
| Bill Wyzisk | 2 | 2,41 % |
| Thomas Reichelt | 2 | 2,41 % |
| Andreas Baumann | 6 | 7,23 % |
| Heinz-Jürgen Kühn | 35 | 42,17 % |
| Manfred Schreiber | 1 | 1,20 % |
| CDU - Summe Partei- und Kandidaten-Stimmen | 208 | 47,27 % |
| CDU - Stimmen für die Partei | 29 | 6,59 % |
| CDU - Summe Kandidaten-Stimmen | 179 | 40,68 % |
| Angelika Müller | 8 | 4,47 % |
| Thomas Kluge | 6 | 3,35 % |
| Claus-Peter Deneke | 8 | 4,47 % |
| Astrid Penke | 132 | 73,74 % |
| Sybil Mitrenga | 6 | 3,35 % |
| Heike Horn | 1 | 0,56 % |
| Volker Thörmann | 7 | 3,91 % |
| Christian Schaper-Jesussek | 3 | 1,68 % |
| Björn Ebeling | 3 | 1,68 % |
| Luis Lütgering | 5 | 2,79 % |
| M.B.S. - Summe Partei- und Kandidaten-Stimmen | 16 | 3,64 % |
| M.B.S. - Stimmen für die Partei | 10 | 2,27 % |
| M.B.S. - Summe Kandidaten-Stimmen | 6 | 1,36 % |
| Jannis Leontarakis | 6 | 100,00 % |
| GRÜNE - Summe Partei- und Kandidaten-Stimmen | 28 | 6,36 % |
| GRÜNE - Stimmen für die Partei | 21 | 4,77 % |
| GRÜNE - Summe Kandidaten-Stimmen | 7 | 1,59 % |
| Heike Dähndel | 6 | 85,71 % |
| Rosemarie Hinrichs | 1 | 14,29 % |

| | Anzahl | Prozent |
|--|--------|----------|
| DIE LINKE - Summe Partei- und Kandidaten-Stimmen | 18 | 4,09 % |
| DIE LINKE - Stimmen für die Partei | 15 | 3,41 % |
| DIE LINKE - Summe Kandidaten-Stimmen | 3 | 0,68 % |
| Aziz Özcan | 3 | 100,00 % |
| FDP - Summe Partei- und Kandidaten-Stimmen | 41 | 9,32 % |
| FDP - Stimmen für die Partei | 23 | 5,23 % |
| FDP - Summe Kandidaten-Stimmen | 18 | 4,09 % |
| Andreas Böhmken | 13 | 72,22 % |
| Dr. Hans-Heddies Andresen | 1 | 5,56 % |
| Petra Leben | 0 | 0,00 % |
| Frido Gaus | 3 | 16,67 % |
| Wiebke Andresen | 1 | 5,56 % |



SPD = Sozialdemokratische Partei Deutschlands
 CDU = Christlich Demokratische Union Deutschlands in Niedersachsen
 M.B.S. = Freie Wählergemeinschaft Mündiger Bürger Salzgitter
 FDP = Freie Demokratische Partei

Wahlbeteiligung



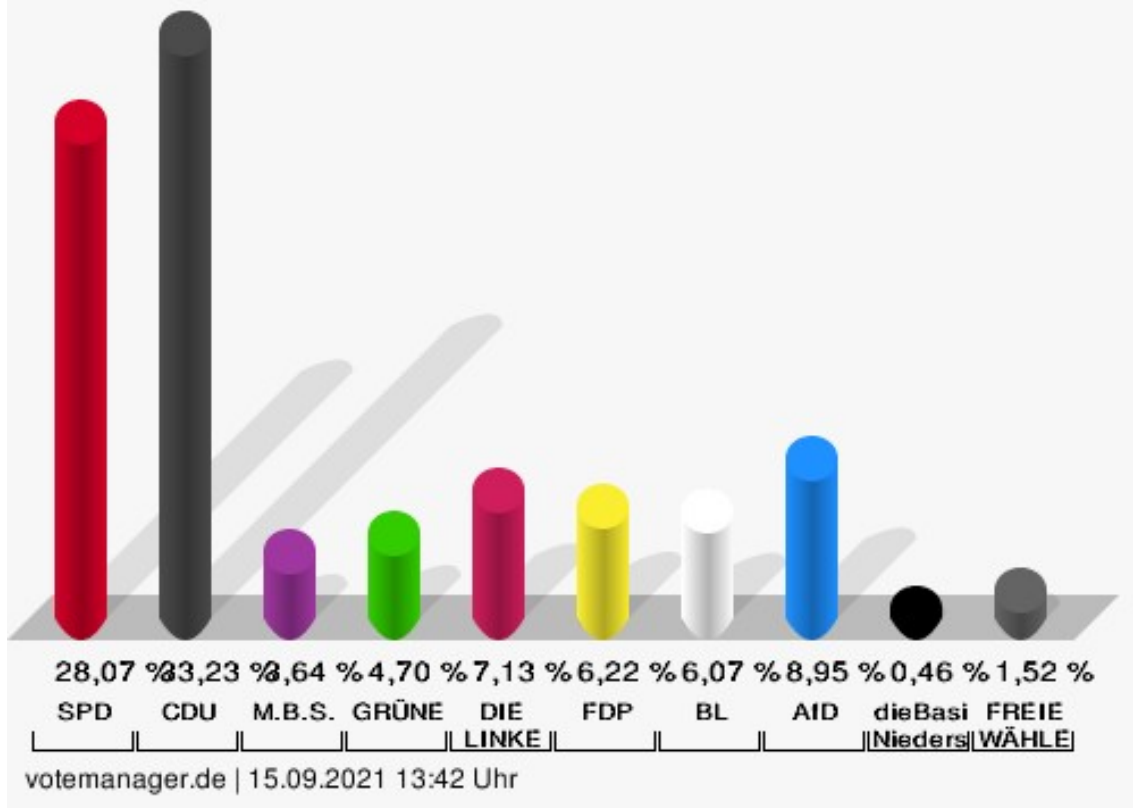
Thiede 45

| | Anzahl | Prozent |
|---|--------|---------|
| SPD - Summe Partei- und Kandidaten-Stimmen | 185 | 28,07 % |
| SPD - Stimmen für die Partei | 81 | 12,29 % |
| SPD - Summe Kandidaten-Stimmen | 104 | 15,78 % |
| Regina Blechner | 6 | 5,77 % |
| Hartmut Alder | 61 | 58,65 % |
| Dieter Schneider | 10 | 9,62 % |
| Linus-Noah Slomka | 7 | 6,73 % |
| Sven Schwannecke | 1 | 0,96 % |
| Katrin Schneider | 1 | 0,96 % |
| Michael Nykiel | 14 | 13,46 % |
| Michael Gardau | 0 | 0,00 % |
| Michael Feyerabend | 0 | 0,00 % |
| Nicole Sobocik | 1 | 0,96 % |
| Batuhan Ant | 3 | 2,88 % |
| CDU - Summe Partei- und Kandidaten-Stimmen | 219 | 33,23 % |
| CDU - Stimmen für die Partei | 53 | 8,04 % |
| CDU - Summe Kandidaten-Stimmen | 166 | 25,19 % |
| Christian Striese | 124 | 74,70 % |
| Sylvia Lange-Nosseck | 12 | 7,23 % |
| Thomas Huppertz | 10 | 6,02 % |
| Dr. Klaus Wiesenthal | 3 | 1,81 % |
| Helmut Fichtner | 1 | 0,60 % |
| Mathias Engel | 1 | 0,60 % |
| Leonie Ott | 5 | 3,01 % |
| Myrko-André Frehe | 0 | 0,00 % |
| Steven Mohrmann | 1 | 0,60 % |
| Anja Grobecker | 6 | 3,61 % |
| Kai Rodermund | 0 | 0,00 % |
| Gerlinde Rode | 0 | 0,00 % |
| Michael Skalla | 2 | 1,20 % |
| Andrea Gieseke | 0 | 0,00 % |
| Holger Haas | 0 | 0,00 % |
| Jana Liebe | 1 | 0,60 % |
| M.B.S. - Summe Partei- und Kandidaten-Stimmen | 24 | 3,64 % |
| M.B.S. - Stimmen für die Partei | 10 | 1,52 % |

| | Anzahl | Prozent |
|--|--------|---------|
| M.B.S. - Summe Kandidaten-Stimmen | 14 | 2,12 % |
| Klaus Metje | 8 | 57,14 % |
| Lydia Lange-Sock | 1 | 7,14 % |
| Heike Metje | 3 | 21,43 % |
| Uwe Sock | 2 | 14,29 % |
| GRÜNE - Summe Partei- und Kandidaten-Stimmen | 31 | 4,70 % |
| GRÜNE - Stimmen für die Partei | 17 | 2,58 % |
| GRÜNE - Summe Kandidaten-Stimmen | 14 | 2,12 % |
| Reinhard Müller | 4 | 28,57 % |
| Jana Göhe | 2 | 14,29 % |
| Jürgen Justus Becker | 0 | 0,00 % |
| Tobias Unruh | 8 | 57,14 % |
| DIE LINKE - Summe Partei- und Kandidaten-Stimmen | 47 | 7,13 % |
| DIE LINKE - Stimmen für die Partei | 23 | 3,49 % |
| DIE LINKE - Summe Kandidaten-Stimmen | 24 | 3,64 % |
| Yilmaz Gülsahin | 17 | 70,83 % |
| Can Özçelik | 7 | 29,17 % |
| FDP - Summe Partei- und Kandidaten-Stimmen | 41 | 6,22 % |
| FDP - Stimmen für die Partei | 38 | 5,77 % |
| FDP - Summe Kandidaten-Stimmen | 3 | 0,46 % |
| Burkhard Müller | 2 | 66,67 % |
| Dario Römer | 1 | 33,33 % |
| BL - Summe Partei- und Kandidaten-Stimmen | 40 | 6,07 % |
| BL - Stimmen für die Partei | 19 | 2,88 % |
| BL - Summe Kandidaten-Stimmen | 21 | 3,19 % |
| Dr. Kristina Wilkens | 5 | 23,81 % |
| Dr. Peter Juchmann | 3 | 14,29 % |
| Dr. Mohamad Reza Asghari | 0 | 0,00 % |
| Ugur Yenigün | 6 | 28,57 % |
| Uwe Seifried | 1 | 4,76 % |
| Dr. Jürgen Jaspers | 2 | 9,52 % |
| Andrea Baudach | 0 | 0,00 % |
| Hans Westphal | 4 | 19,05 % |

| | Anzahl | Prozent |
|--|--------|---------|
| AfD - Summe Partei- und Kandidaten-Stimmen | 59 | 8,95 % |
| AfD - Stimmen für die Partei | 41 | 6,22 % |
| AfD - Summe Kandidaten-Stimmen | 18 | 2,73 % |
| Jörg Bogun | 7 | 38,89 % |
| Silke Bogun | 11 | 61,11 % |
| dieBasis LV Niedersachsen - Summe Partei- und Kandidaten-Stimmen | 3 | 0,46 % |
| dieBasis LV Niedersachsen - Stimmen für die Partei | 3 | 0,46 % |
| dieBasis LV Niedersachsen - Summe Kandidaten-Stimmen | 0 | 0,00 % |
| Erhard Bekurts | 0 | --- |
| FREIE WÄHLER - Summe Partei- und Kandidaten-Stimmen | 10 | 1,52 % |
| FREIE WÄHLER - Stimmen für die Partei | 2 | 0,30 % |
| FREIE WÄHLER - Summe Kandidaten-Stimmen | 8 | 1,21 % |
| Kevin Arnemann | 1 | 12,50 % |
| Dirk Bosse | 4 | 50,00 % |
| Nadja Arnemann | 0 | 0,00 % |
| Matthias Bandel-Stolz | 0 | 0,00 % |
| Cora Wolf | 3 | 37,50 % |

Stadt Salzgitter - Thiede 45
Ortsratswahl 12.09.2021



SPD = Sozialdemokratische Partei Deutschlands

CDU = Christlich Demokratische Union Deutschlands in Niedersachsen

M.B.S. = Freie Wählergemeinschaft Mündiger Bürger Salzgitter

GRÜNE = BÜNDNIS 90/DIE GRÜNEN

FDP = Freie Demokratische Partei

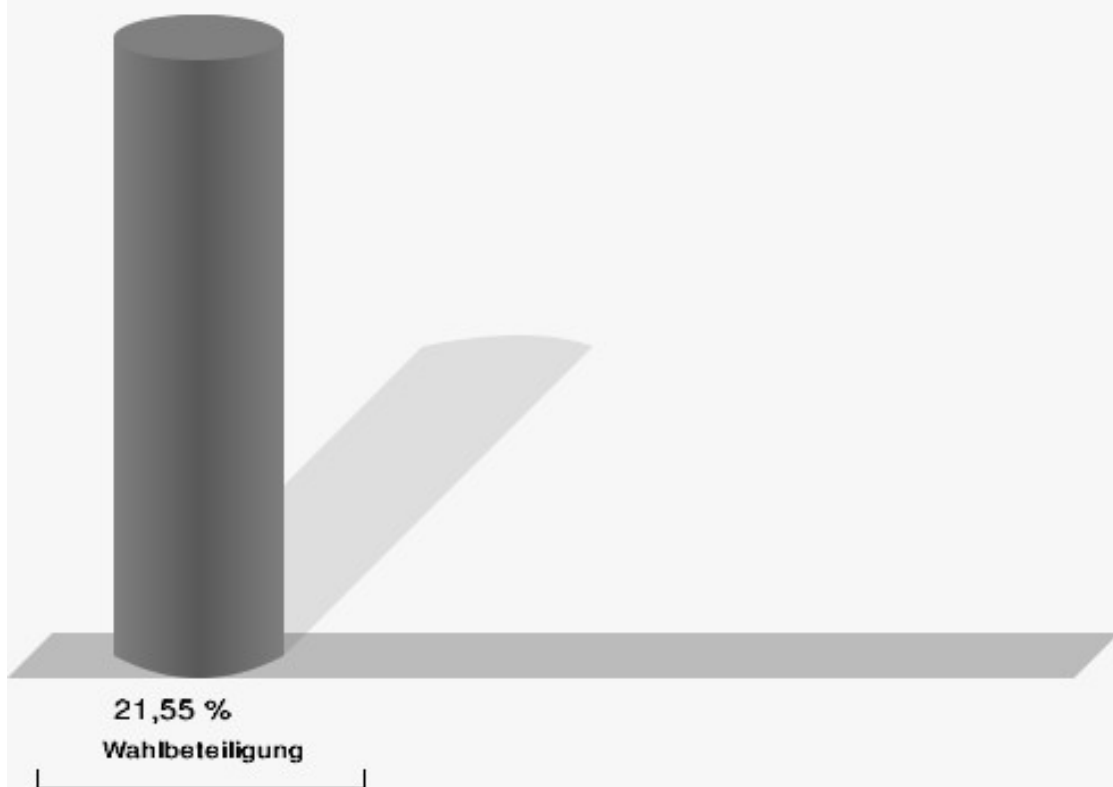
BL = Bürgerliste 38239

AfD = Alternative für Deutschland

dieBasis LV Niedersachsen = Basisdemokratische Partei Deutschland Landesverband Niedersachsen

FREIE WÄHLER = FREIE WÄHLER Niedersachsen

Wahlbeteiligung



votemanager.de | 15.09.2021 13:42 Uhr

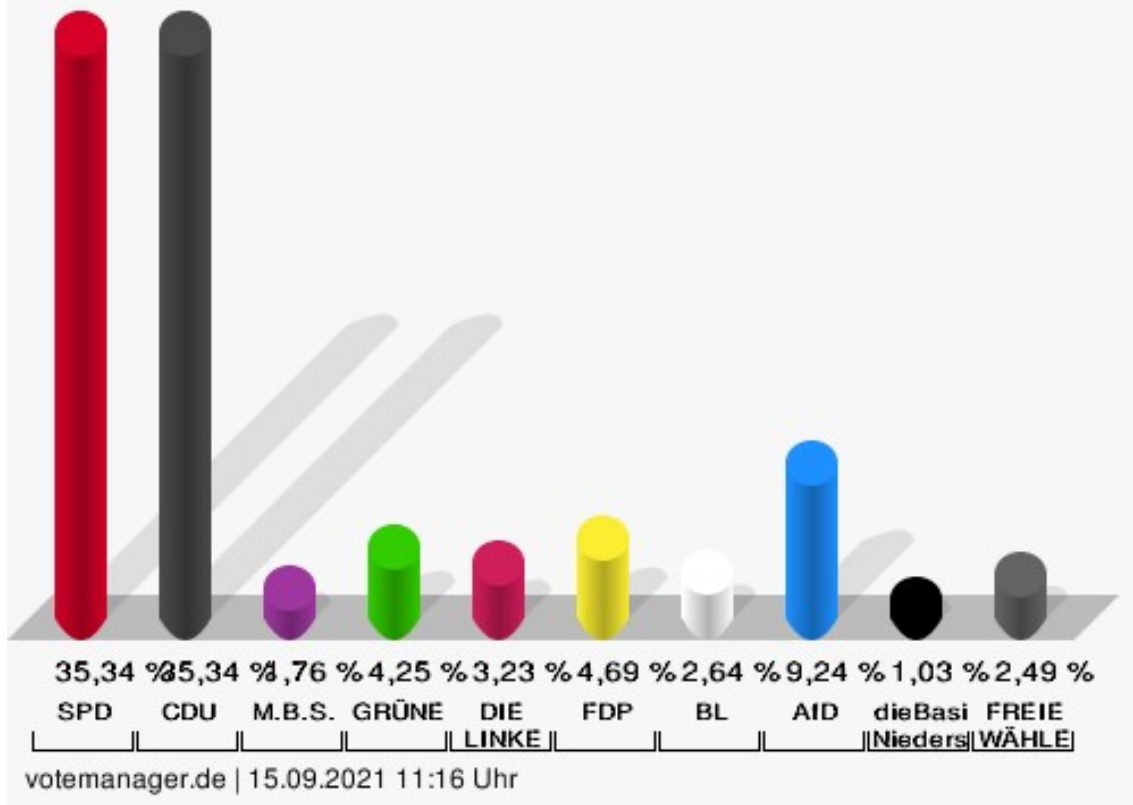
Thiede 46

| | Anzahl | Prozent |
|---|--------|---------|
| SPD - Summe Partei- und Kandidaten-Stimmen | 241 | 35,34 % |
| SPD - Stimmen für die Partei | 84 | 12,32 % |
| SPD - Summe Kandidaten-Stimmen | 157 | 23,02 % |
| Regina Blechner | 29 | 18,47 % |
| Hartmut Alder | 53 | 33,76 % |
| Dieter Schneider | 14 | 8,92 % |
| Linus-Noah Slomka | 32 | 20,38 % |
| Sven Schwannecke | 7 | 4,46 % |
| Katrin Schneider | 7 | 4,46 % |
| Michael Nykiel | 7 | 4,46 % |
| Michael Gardau | 0 | 0,00 % |
| Michael Feyerabend | 7 | 4,46 % |
| Nicole Sobocik | 1 | 0,64 % |
| Batuhan Ant | 0 | 0,00 % |
| CDU - Summe Partei- und Kandidaten-Stimmen | 241 | 35,34 % |
| CDU - Stimmen für die Partei | 74 | 10,85 % |
| CDU - Summe Kandidaten-Stimmen | 167 | 24,49 % |
| Christian Striese | 130 | 77,84 % |
| Sylvia Lange-Nosseck | 12 | 7,19 % |
| Thomas Huppertz | 9 | 5,39 % |
| Dr. Klaus Wiesenthal | 1 | 0,60 % |
| Helmut Fichtner | 4 | 2,40 % |
| Mathias Engel | 0 | 0,00 % |
| Leonie Ott | 5 | 2,99 % |
| Myrko-André Frehe | 0 | 0,00 % |
| Steven Mohrmann | 1 | 0,60 % |
| Anja Grobecker | 4 | 2,40 % |
| Kai Rodermund | 0 | 0,00 % |
| Gerlinde Rode | 0 | 0,00 % |
| Michael Skalla | 1 | 0,60 % |
| Andrea Gieseke | 0 | 0,00 % |
| Holger Haas | 0 | 0,00 % |
| Jana Liebe | 0 | 0,00 % |
| M.B.S. - Summe Partei- und Kandidaten-Stimmen | 12 | 1,76 % |
| M.B.S. - Stimmen für die Partei | 7 | 1,03 % |

| | Anzahl | Prozent |
|--|--------|----------|
| M.B.S. - Summe Kandidaten-Stimmen | 5 | 0,73 % |
| Klaus Metje | 4 | 80,00 % |
| Lydia Lange-Sock | 0 | 0,00 % |
| Heike Metje | 0 | 0,00 % |
| Uwe Sock | 1 | 20,00 % |
| GRÜNE - Summe Partei- und Kandidaten-Stimmen | 29 | 4,25 % |
| GRÜNE - Stimmen für die Partei | 21 | 3,08 % |
| GRÜNE - Summe Kandidaten-Stimmen | 8 | 1,17 % |
| Reinhard Müller | 3 | 37,50 % |
| Jana Göhe | 4 | 50,00 % |
| Jürgen Justus Becker | 0 | 0,00 % |
| Tobias Unruh | 1 | 12,50 % |
| DIE LINKE - Summe Partei- und Kandidaten-Stimmen | 22 | 3,23 % |
| DIE LINKE - Stimmen für die Partei | 16 | 2,35 % |
| DIE LINKE - Summe Kandidaten-Stimmen | 6 | 0,88 % |
| Yilmaz Gülsahin | 6 | 100,00 % |
| Can Özçelik | 0 | 0,00 % |
| FDP - Summe Partei- und Kandidaten-Stimmen | 32 | 4,69 % |
| FDP - Stimmen für die Partei | 21 | 3,08 % |
| FDP - Summe Kandidaten-Stimmen | 11 | 1,61 % |
| Burkhard Müller | 4 | 36,36 % |
| Dario Römer | 7 | 63,64 % |
| BL - Summe Partei- und Kandidaten-Stimmen | 18 | 2,64 % |
| BL - Stimmen für die Partei | 5 | 0,73 % |
| BL - Summe Kandidaten-Stimmen | 13 | 1,91 % |
| Dr. Kristina Wilkens | 6 | 46,15 % |
| Dr. Peter Juchmann | 3 | 23,08 % |
| Dr. Mohamad Reza Asghari | 2 | 15,38 % |
| Ugur Yenigün | 0 | 0,00 % |
| Uwe Seifried | 0 | 0,00 % |
| Dr. Jürgen Jaspers | 1 | 7,69 % |
| Andrea Baudach | 0 | 0,00 % |
| Hans Westphal | 1 | 7,69 % |

| | Anzahl | Prozent |
|--|--------|----------|
| AfD - Summe Partei- und Kandidaten-Stimmen | 63 | 9,24 % |
| AfD - Stimmen für die Partei | 47 | 6,89 % |
| AfD - Summe Kandidaten-Stimmen | 16 | 2,35 % |
| Jörg Bogun | 9 | 56,25 % |
| Silke Bogun | 7 | 43,75 % |
| dieBasis LV Niedersachsen - Summe Partei- und Kandidaten-Stimmen | 7 | 1,03 % |
| dieBasis LV Niedersachsen - Stimmen für die Partei | 1 | 0,15 % |
| dieBasis LV Niedersachsen - Summe Kandidaten-Stimmen | 6 | 0,88 % |
| Erhard Bekurts | 6 | 100,00 % |
| FREIE WÄHLER - Summe Partei- und Kandidaten-Stimmen | 17 | 2,49 % |
| FREIE WÄHLER - Stimmen für die Partei | 11 | 1,61 % |
| FREIE WÄHLER - Summe Kandidaten-Stimmen | 6 | 0,88 % |
| Kevin Arnemann | 0 | 0,00 % |
| Dirk Bosse | 3 | 50,00 % |
| Nadja Arnemann | 0 | 0,00 % |
| Matthias Bandel-Stolz | 3 | 50,00 % |
| Cora Wolf | 0 | 0,00 % |

Stadt Salzgitter - Thiede 46
Ortsratswahl 12.09.2021



SPD = Sozialdemokratische Partei Deutschlands

CDU = Christlich Demokratische Union Deutschlands in Niedersachsen

M.B.S. = Freie Wählergemeinschaft Mündiger Bürger Salzgitter

GRÜNE = BÜNDNIS 90/DIE GRÜNEN

FDP = Freie Demokratische Partei


BL = Bürgerliste 38239

AfD = Alternative für Deutschland

dieBasis LV Niedersachsen = Basisdemokratische Partei Deutschland Landesverband Niedersachsen

FREIE WÄHLER = FREIE WÄHLER Niedersachsen

Wahlbeteiligung



votemanager.de | 15.09.2021 11:16 Uhr

Thiede 47

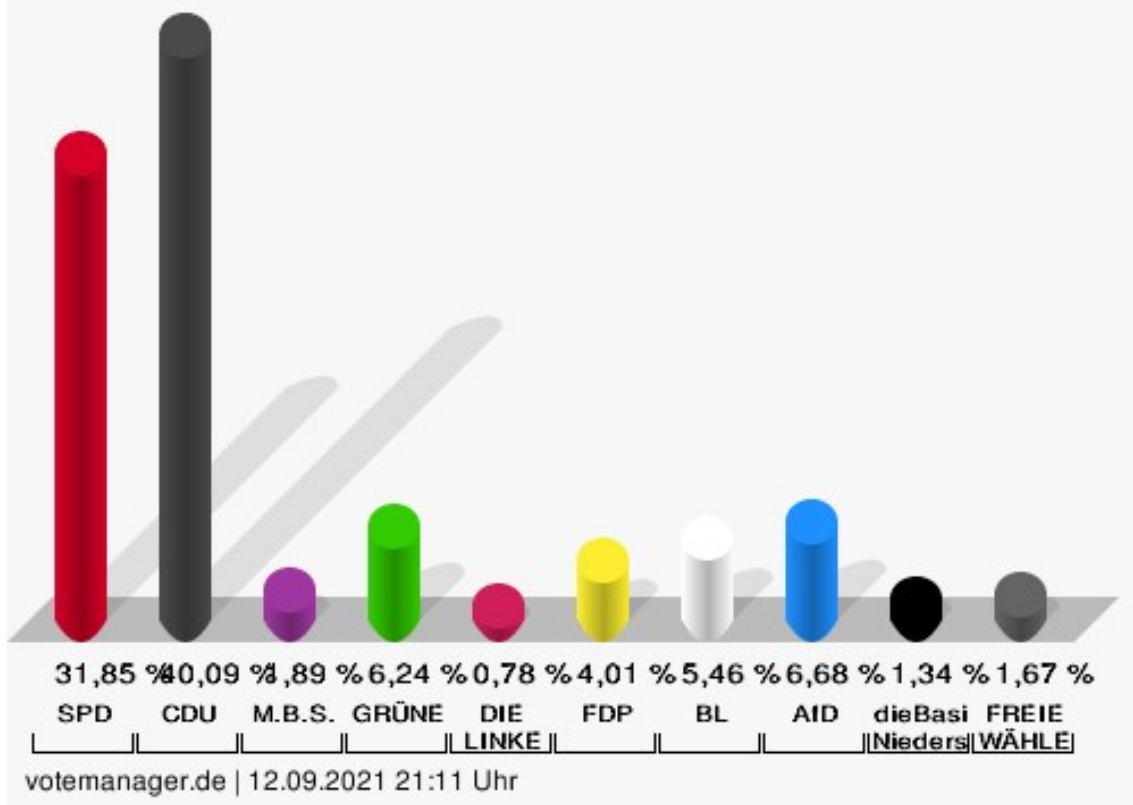
| | Anzahl | Prozent |
|---|--------|---------|
| SPD - Summe Partei- und Kandidaten-Stimmen | 286 | 31,85 % |
| SPD - Stimmen für die Partei | 107 | 11,92 % |
| SPD - Summe Kandidaten-Stimmen | 179 | 19,93 % |
| Regina Blechner | 10 | 5,59 % |
| Hartmut Alder | 103 | 57,54 % |
| Dieter Schneider | 8 | 4,47 % |
| Linus-Noah Slomka | 26 | 14,53 % |
| Sven Schwannecke | 9 | 5,03 % |
| Katrin Schneider | 1 | 0,56 % |
| Michael Nykiel | 1 | 0,56 % |
| Michael Gardau | 0 | 0,00 % |
| Michael Feyerabend | 9 | 5,03 % |
| Nicole Sobocik | 5 | 2,79 % |
| Batuhan Ant | 7 | 3,91 % |
| CDU - Summe Partei- und Kandidaten-Stimmen | 360 | 40,09 % |
| CDU - Stimmen für die Partei | 83 | 9,24 % |
| CDU - Summe Kandidaten-Stimmen | 277 | 30,85 % |
| Christian Striese | 182 | 65,70 % |
| Sylvia Lange-Nosseck | 23 | 8,30 % |
| Thomas Huppertz | 7 | 2,53 % |
| Dr. Klaus Wiesenthal | 5 | 1,81 % |
| Helmut Fichtner | 12 | 4,33 % |
| Mathias Engel | 2 | 0,72 % |
| Leonie Ott | 13 | 4,69 % |
| Myrko-André Frehe | 4 | 1,44 % |
| Steven Mohrmann | 3 | 1,08 % |
| Anja Grobecker | 2 | 0,72 % |
| Kai Rodermund | 6 | 2,17 % |
| Gerlinde Rode | 10 | 3,61 % |
| Michael Skalla | 6 | 2,17 % |
| Andrea Gieseke | 0 | 0,00 % |
| Holger Haas | 0 | 0,00 % |
| Jana Liebe | 2 | 0,72 % |
| M.B.S. - Summe Partei- und Kandidaten-Stimmen | 17 | 1,89 % |
| M.B.S. - Stimmen für die Partei | 14 | 1,56 % |

| | Anzahl | Prozent |
|--|--------|----------|
| M.B.S. - Summe Kandidaten-Stimmen | 3 | 0,33 % |
| Klaus Metje | 1 | 33,33 % |
| Lydia Lange-Sock | 1 | 33,33 % |
| Heike Metje | 0 | 0,00 % |
| Uwe Sock | 1 | 33,33 % |
| GRÜNE - Summe Partei- und Kandidaten-Stimmen | 56 | 6,24 % |
| GRÜNE - Stimmen für die Partei | 38 | 4,23 % |
| GRÜNE - Summe Kandidaten-Stimmen | 18 | 2,00 % |
| Reinhard Müller | 6 | 33,33 % |
| Jana Göhe | 6 | 33,33 % |
| Jürgen Justus Becker | 3 | 16,67 % |
| Tobias Unruh | 3 | 16,67 % |
| DIE LINKE - Summe Partei- und Kandidaten-Stimmen | 7 | 0,78 % |
| DIE LINKE - Stimmen für die Partei | 4 | 0,45 % |
| DIE LINKE - Summe Kandidaten-Stimmen | 3 | 0,33 % |
| Yilmaz Gülsahin | 0 | 0,00 % |
| Can Özçelik | 3 | 100,00 % |
| FDP - Summe Partei- und Kandidaten-Stimmen | 36 | 4,01 % |
| FDP - Stimmen für die Partei | 20 | 2,23 % |
| FDP - Summe Kandidaten-Stimmen | 16 | 1,78 % |
| Burkhard Müller | 6 | 37,50 % |
| Dario Römer | 10 | 62,50 % |
| BL - Summe Partei- und Kandidaten-Stimmen | 49 | 5,46 % |
| BL - Stimmen für die Partei | 3 | 0,33 % |
| BL - Summe Kandidaten-Stimmen | 46 | 5,12 % |
| Dr. Kristina Wilkens | 1 | 2,17 % |
| Dr. Peter Juchmann | 22 | 47,83 % |
| Dr. Mohamad Reza Asghari | 0 | 0,00 % |
| Ugur Yenigün | 4 | 8,70 % |
| Uwe Seifried | 10 | 21,74 % |
| Dr. Jürgen Jaspers | 2 | 4,35 % |
| Andrea Baudach | 0 | 0,00 % |
| Hans Westphal | 7 | 15,22 % |

| | Anzahl | Prozent |
|--|--------|----------|
| AfD - Summe Partei- und Kandidaten-Stimmen | 60 | 6,68 % |
| AfD - Stimmen für die Partei | 51 | 5,68 % |
| AfD - Summe Kandidaten-Stimmen | 9 | 1,00 % |
| Jörg Bogun | 9 | 100,00 % |
| Silke Bogun | 0 | 0,00 % |
| dieBasis LV Niedersachsen - Summe Partei- und Kandidaten-Stimmen | 12 | 1,34 % |
| dieBasis LV Niedersachsen - Stimmen für die Partei | 1 | 0,11 % |
| dieBasis LV Niedersachsen - Summe Kandidaten-Stimmen | 11 | 1,22 % |
| Erhard Bekurts | 11 | 100,00 % |
| FREIE WÄHLER - Summe Partei- und Kandidaten-Stimmen | 15 | 1,67 % |
| FREIE WÄHLER - Stimmen für die Partei | 8 | 0,89 % |
| FREIE WÄHLER - Summe Kandidaten-Stimmen | 7 | 0,78 % |
| Kevin Arnemann | 5 | 71,43 % |
| Dirk Bosse | 1 | 14,29 % |
| Nadja Arnemann | 1 | 14,29 % |
| Matthias Bandel-Stolz | 0 | 0,00 % |
| Cora Wolf | 0 | 0,00 % |

Stadt Salzgitter - Thiede 47

Ortsratswahl 12.09.2021



SPD = Sozialdemokratische Partei Deutschlands

CDU = Christlich Demokratische Union Deutschlands in Niedersachsen

M.B.S. = Freie Wählergemeinschaft Mündiger Bürger Salzgitter

GRÜNE = BÜNDNIS 90/DIE GRÜNEN

FDP = Freie Demokratische Partei


BL = Bürgerliste 38239

AfD = Alternative für Deutschland

dieBasis LV Niedersachsen = Basisdemokratische Partei Deutschland Landesverband Niedersachsen

FREIE WÄHLER = FREIE WÄHLER Niedersachsen

Wahlbeteiligung



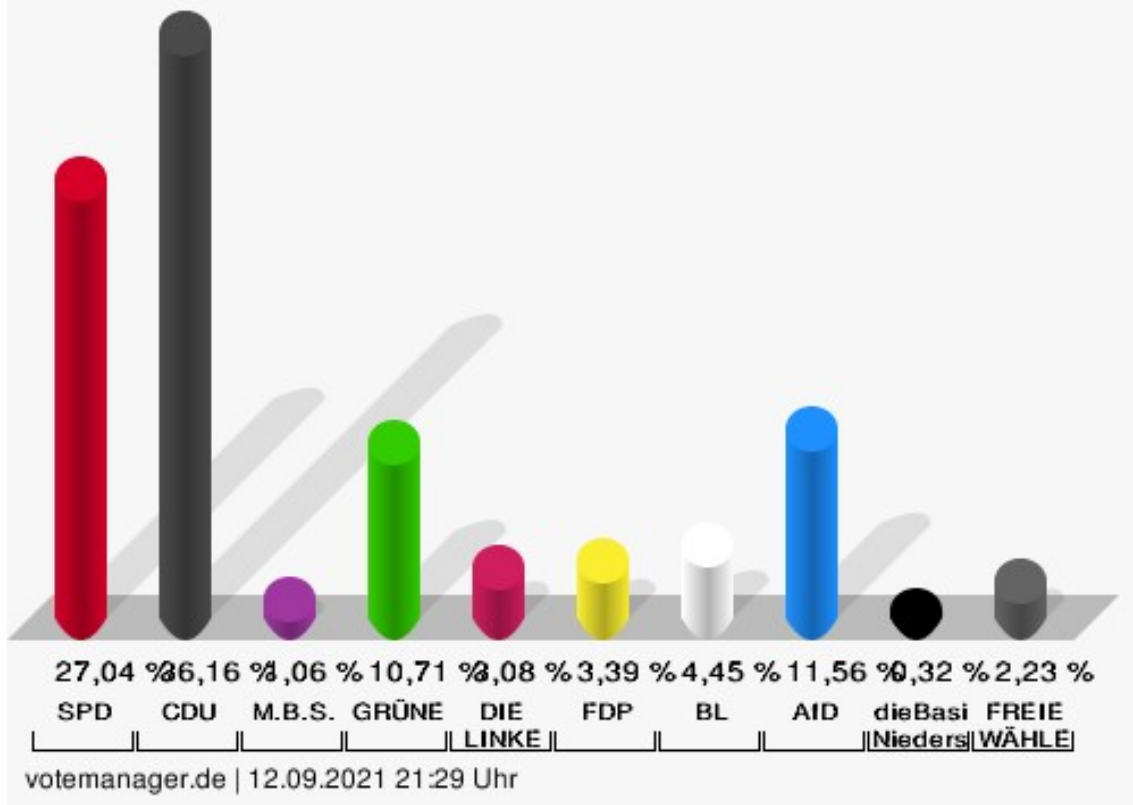
Thiede 48

| | Anzahl | Prozent |
|---|--------|---------|
| SPD - Summe Partei- und Kandidaten-Stimmen | 255 | 27,04 % |
| SPD - Stimmen für die Partei | 112 | 11,88 % |
| SPD - Summe Kandidaten-Stimmen | 143 | 15,16 % |
| Regina Blechner | 19 | 13,29 % |
| Hartmut Alder | 81 | 56,64 % |
| Dieter Schneider | 10 | 6,99 % |
| Linus-Noah Slomka | 15 | 10,49 % |
| Sven Schwannecke | 1 | 0,70 % |
| Katrin Schneider | 1 | 0,70 % |
| Michael Nykiel | 8 | 5,59 % |
| Michael Gardau | 0 | 0,00 % |
| Michael Feyerabend | 1 | 0,70 % |
| Nicole Sobocik | 1 | 0,70 % |
| Batuhan Ant | 6 | 4,20 % |
| CDU - Summe Partei- und Kandidaten-Stimmen | 341 | 36,16 % |
| CDU - Stimmen für die Partei | 123 | 13,04 % |
| CDU - Summe Kandidaten-Stimmen | 218 | 23,12 % |
| Christian Striese | 148 | 67,89 % |
| Sylvia Lange-Nosseck | 19 | 8,72 % |
| Thomas Huppertz | 7 | 3,21 % |
| Dr. Klaus Wiesenthal | 2 | 0,92 % |
| Helmut Fichtner | 5 | 2,29 % |
| Mathias Engel | 1 | 0,46 % |
| Leonie Ott | 12 | 5,50 % |
| Myrko-André Frehe | 2 | 0,92 % |
| Steven Mohrmann | 0 | 0,00 % |
| Anja Grobecker | 5 | 2,29 % |
| Kai Rodermund | 9 | 4,13 % |
| Gerlinde Rode | 1 | 0,46 % |
| Michael Skalla | 0 | 0,00 % |
| Andrea Gieseke | 1 | 0,46 % |
| Holger Haas | 0 | 0,00 % |
| Jana Liepe | 6 | 2,75 % |
| M.B.S. - Summe Partei- und Kandidaten-Stimmen | 10 | 1,06 % |
| M.B.S. - Stimmen für die Partei | 3 | 0,32 % |

| | Anzahl | Prozent |
|--|--------|----------|
| M.B.S. - Summe Kandidaten-Stimmen | 7 | 0,74 % |
| Klaus Metje | 7 | 100,00 % |
| Lydia Lange-Sock | 0 | 0,00 % |
| Heike Metje | 0 | 0,00 % |
| Uwe Sock | 0 | 0,00 % |
| GRÜNE - Summe Partei- und Kandidaten-Stimmen | 101 | 10,71 % |
| GRÜNE - Stimmen für die Partei | 66 | 7,00 % |
| GRÜNE - Summe Kandidaten-Stimmen | 35 | 3,71 % |
| Reinhard Müller | 8 | 22,86 % |
| Jana Göhe | 10 | 28,57 % |
| Jürgen Justus Becker | 6 | 17,14 % |
| Tobias Unruh | 11 | 31,43 % |
| DIE LINKE - Summe Partei- und Kandidaten-Stimmen | 29 | 3,08 % |
| DIE LINKE - Stimmen für die Partei | 14 | 1,48 % |
| DIE LINKE - Summe Kandidaten-Stimmen | 15 | 1,59 % |
| Yilmaz Gülsahin | 12 | 80,00 % |
| Can Özçelik | 3 | 20,00 % |
| FDP - Summe Partei- und Kandidaten-Stimmen | 32 | 3,39 % |
| FDP - Stimmen für die Partei | 15 | 1,59 % |
| FDP - Summe Kandidaten-Stimmen | 17 | 1,80 % |
| Burkhard Müller | 7 | 41,18 % |
| Dario Römer | 10 | 58,82 % |
| BL - Summe Partei- und Kandidaten-Stimmen | 42 | 4,45 % |
| BL - Stimmen für die Partei | 8 | 0,85 % |
| BL - Summe Kandidaten-Stimmen | 34 | 3,61 % |
| Dr. Kristina Wilkens | 6 | 17,65 % |
| Dr. Peter Juchmann | 5 | 14,71 % |
| Dr. Mohamad Reza Asghari | 4 | 11,76 % |
| Ugur Yenigün | 7 | 20,59 % |
| Uwe Seifried | 3 | 8,82 % |
| Dr. Jürgen Jaspers | 0 | 0,00 % |
| Andrea Baudach | 3 | 8,82 % |
| Hans Westphal | 6 | 17,65 % |

| | Anzahl | Prozent |
|--|--------|----------|
| AfD - Summe Partei- und Kandidaten-Stimmen | 109 | 11,56 % |
| AfD - Stimmen für die Partei | 73 | 7,74 % |
| AfD - Summe Kandidaten-Stimmen | 36 | 3,82 % |
| Jörg Bogun | 24 | 66,67 % |
| Silke Bogun | 12 | 33,33 % |
| dieBasis LV Niedersachsen - Summe Partei- und Kandidaten-Stimmen | 3 | 0,32 % |
| dieBasis LV Niedersachsen - Stimmen für die Partei | 0 | 0,00 % |
| dieBasis LV Niedersachsen - Summe Kandidaten-Stimmen | 3 | 0,32 % |
| Erhard Bekurts | 3 | 100,00 % |
| FREIE WÄHLER - Summe Partei- und Kandidaten-Stimmen | 21 | 2,23 % |
| FREIE WÄHLER - Stimmen für die Partei | 9 | 0,95 % |
| FREIE WÄHLER - Summe Kandidaten-Stimmen | 12 | 1,27 % |
| Kevin Arnemann | 1 | 8,33 % |
| Dirk Bosse | 10 | 83,33 % |
| Nadja Arnemann | 1 | 8,33 % |
| Matthias Bandel-Stolz | 0 | 0,00 % |
| Cora Wolf | 0 | 0,00 % |

Stadt Salzgitter - Thiede 48
Ortsratswahl 12.09.2021



SPD = Sozialdemokratische Partei Deutschlands

CDU = Christlich Demokratische Union Deutschlands in Niedersachsen

M.B.S. = Freie Wählergemeinschaft Mündiger Bürger Salzgitter

GRÜNE = BÜNDNIS 90/DIE GRÜNEN

FDP = Freie Demokratische Partei

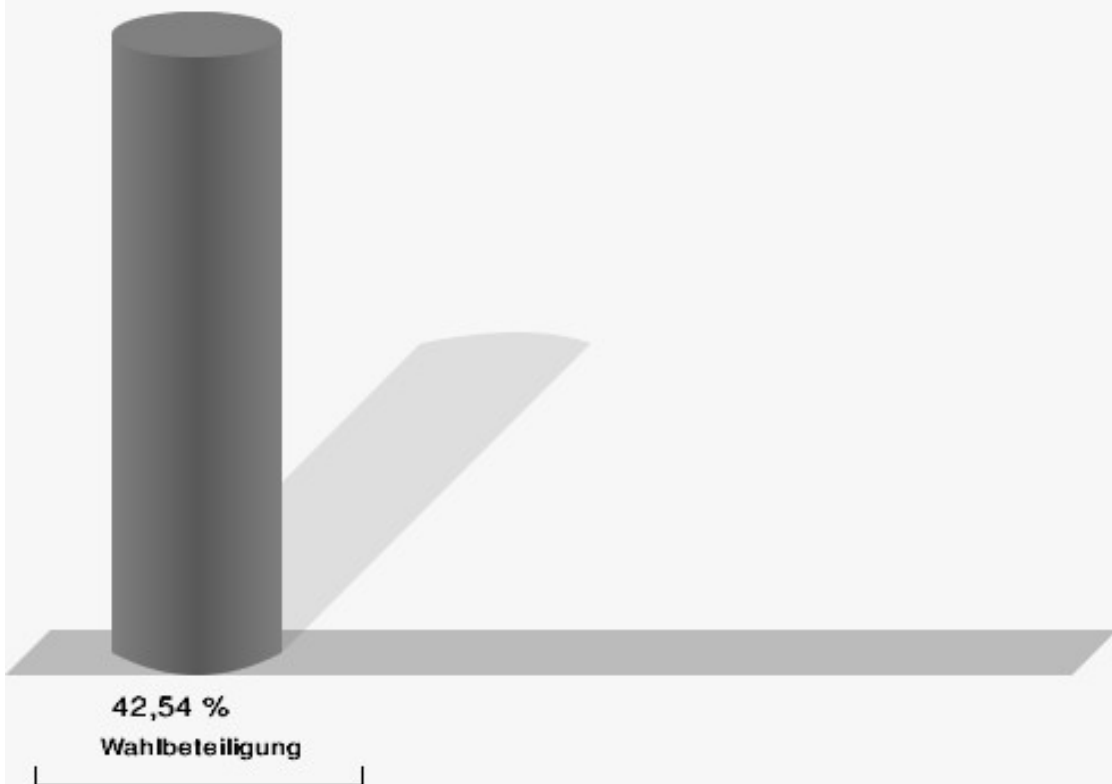
BL = Bürgerliste 38239

AfD = Alternative für Deutschland

dieBasis LV Niedersachsen = Basisdemokratische Partei Deutschland Landesverband Niedersachsen

FREIE WÄHLER = FREIE WÄHLER Niedersachsen

Wahlbeteiligung



votemanager.de | 12.09.2021 21:29 Uhr

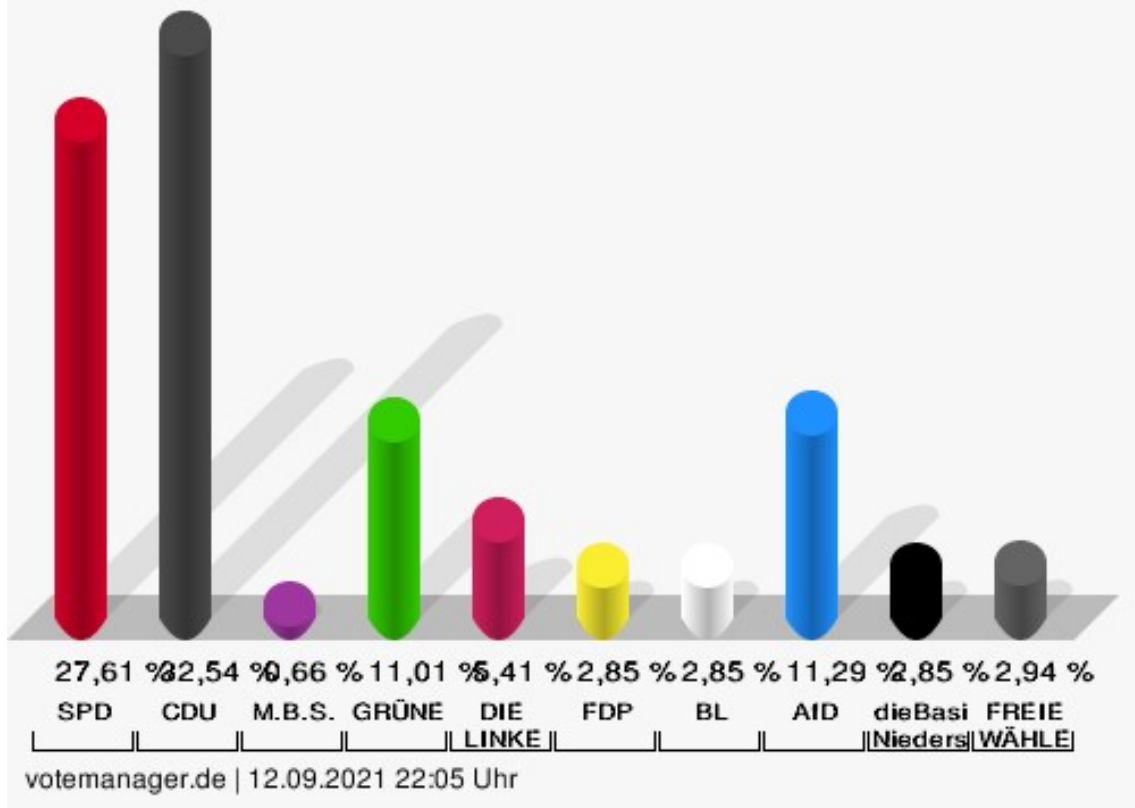
Thiede 49

| | Anzahl | Prozent |
|---|--------|---------|
| SPD - Summe Partei- und Kandidaten-Stimmen | 291 | 27,61 % |
| SPD - Stimmen für die Partei | 116 | 11,01 % |
| SPD - Summe Kandidaten-Stimmen | 175 | 16,60 % |
| Regina Blechner | 16 | 9,14 % |
| Hartmut Alder | 65 | 37,14 % |
| Dieter Schneider | 24 | 13,71 % |
| Linus-Noah Slomka | 21 | 12,00 % |
| Sven Schwannecke | 12 | 6,86 % |
| Katrin Schneider | 3 | 1,71 % |
| Michael Nykiel | 2 | 1,14 % |
| Michael Gardau | 15 | 8,57 % |
| Michael Feyerabend | 5 | 2,86 % |
| Nicole Sobocik | 6 | 3,43 % |
| Batuhan Ant | 6 | 3,43 % |
| CDU - Summe Partei- und Kandidaten-Stimmen | 343 | 32,54 % |
| CDU - Stimmen für die Partei | 113 | 10,72 % |
| CDU - Summe Kandidaten-Stimmen | 230 | 21,82 % |
| Christian Striese | 151 | 65,65 % |
| Sylvia Lange-Nosseck | 12 | 5,22 % |
| Thomas Huppertz | 5 | 2,17 % |
| Dr. Klaus Wiesenthal | 0 | 0,00 % |
| Helmut Fichtner | 3 | 1,30 % |
| Mathias Engel | 0 | 0,00 % |
| Leonie Ott | 4 | 1,74 % |
| Myrko-André Frehe | 16 | 6,96 % |
| Steven Mohrmann | 15 | 6,52 % |
| Anja Grobecker | 2 | 0,87 % |
| Kai Rodermund | 9 | 3,91 % |
| Gerlinde Rode | 2 | 0,87 % |
| Michael Skalla | 2 | 0,87 % |
| Andrea Gieseke | 1 | 0,43 % |
| Holger Haas | 0 | 0,00 % |
| Jana Liebe | 8 | 3,48 % |
| M.B.S. - Summe Partei- und Kandidaten-Stimmen | 7 | 0,66 % |
| M.B.S. - Stimmen für die Partei | 3 | 0,28 % |

| | Anzahl | Prozent |
|--|--------|----------|
| M.B.S. - Summe Kandidaten-Stimmen | 4 | 0,38 % |
| Klaus Metje | 0 | 0,00 % |
| Lydia Lange-Sock | 0 | 0,00 % |
| Heike Metje | 0 | 0,00 % |
| Uwe Sock | 4 | 100,00 % |
| GRÜNE - Summe Partei- und Kandidaten-Stimmen | 116 | 11,01 % |
| GRÜNE - Stimmen für die Partei | 60 | 5,69 % |
| GRÜNE - Summe Kandidaten-Stimmen | 56 | 5,31 % |
| Reinhard Müller | 9 | 16,07 % |
| Jana Göhe | 29 | 51,79 % |
| Jürgen Justus Becker | 4 | 7,14 % |
| Tobias Unruh | 14 | 25,00 % |
| DIE LINKE - Summe Partei- und Kandidaten-Stimmen | 57 | 5,41 % |
| DIE LINKE - Stimmen für die Partei | 20 | 1,90 % |
| DIE LINKE - Summe Kandidaten-Stimmen | 37 | 3,51 % |
| Yilmaz Gülsahin | 20 | 54,05 % |
| Can Özçelik | 17 | 45,95 % |
| FDP - Summe Partei- und Kandidaten-Stimmen | 30 | 2,85 % |
| FDP - Stimmen für die Partei | 13 | 1,23 % |
| FDP - Summe Kandidaten-Stimmen | 17 | 1,61 % |
| Burkhard Müller | 6 | 35,29 % |
| Dario Römer | 11 | 64,71 % |
| BL - Summe Partei- und Kandidaten-Stimmen | 30 | 2,85 % |
| BL - Stimmen für die Partei | 5 | 0,47 % |
| BL - Summe Kandidaten-Stimmen | 25 | 2,37 % |
| Dr. Kristina Wilkens | 23 | 92,00 % |
| Dr. Peter Juchmann | 0 | 0,00 % |
| Dr. Mohamad Reza Asghari | 0 | 0,00 % |
| Ugur Yenigün | 1 | 4,00 % |
| Uwe Seifried | 0 | 0,00 % |
| Dr. Jürgen Jaspers | 0 | 0,00 % |
| Andrea Baudach | 0 | 0,00 % |
| Hans Westphal | 1 | 4,00 % |

| | Anzahl | Prozent |
|--|--------|----------|
| AfD - Summe Partei- und Kandidaten-Stimmen | 119 | 11,29 % |
| AfD - Stimmen für die Partei | 81 | 7,69 % |
| AfD - Summe Kandidaten-Stimmen | 38 | 3,61 % |
| Jörg Bogun | 19 | 50,00 % |
| Silke Bogun | 19 | 50,00 % |
| dieBasis LV Niedersachsen - Summe Partei- und Kandidaten-Stimmen | 30 | 2,85 % |
| dieBasis LV Niedersachsen - Stimmen für die Partei | 16 | 1,52 % |
| dieBasis LV Niedersachsen - Summe Kandidaten-Stimmen | 14 | 1,33 % |
| Erhard Bekurts | 14 | 100,00 % |
| FREIE WÄHLER - Summe Partei- und Kandidaten-Stimmen | 31 | 2,94 % |
| FREIE WÄHLER - Stimmen für die Partei | 9 | 0,85 % |
| FREIE WÄHLER - Summe Kandidaten-Stimmen | 22 | 2,09 % |
| Kevin Arnemann | 4 | 18,18 % |
| Dirk Bosse | 6 | 27,27 % |
| Nadja Arnemann | 2 | 9,09 % |
| Matthias Bandel-Stolz | 3 | 13,64 % |
| Cora Wolf | 7 | 31,82 % |

Stadt Salzgitter - Thiede 49
Ortsratswahl 12.09.2021



SPD = Sozialdemokratische Partei Deutschlands

CDU = Christlich Demokratische Union Deutschlands in Niedersachsen

M.B.S. = Freie Wählergemeinschaft Mündiger Bürger Salzgitter

GRÜNE = BÜNDNIS 90/DIE GRÜNEN

FDP = Freie Demokratische Partei

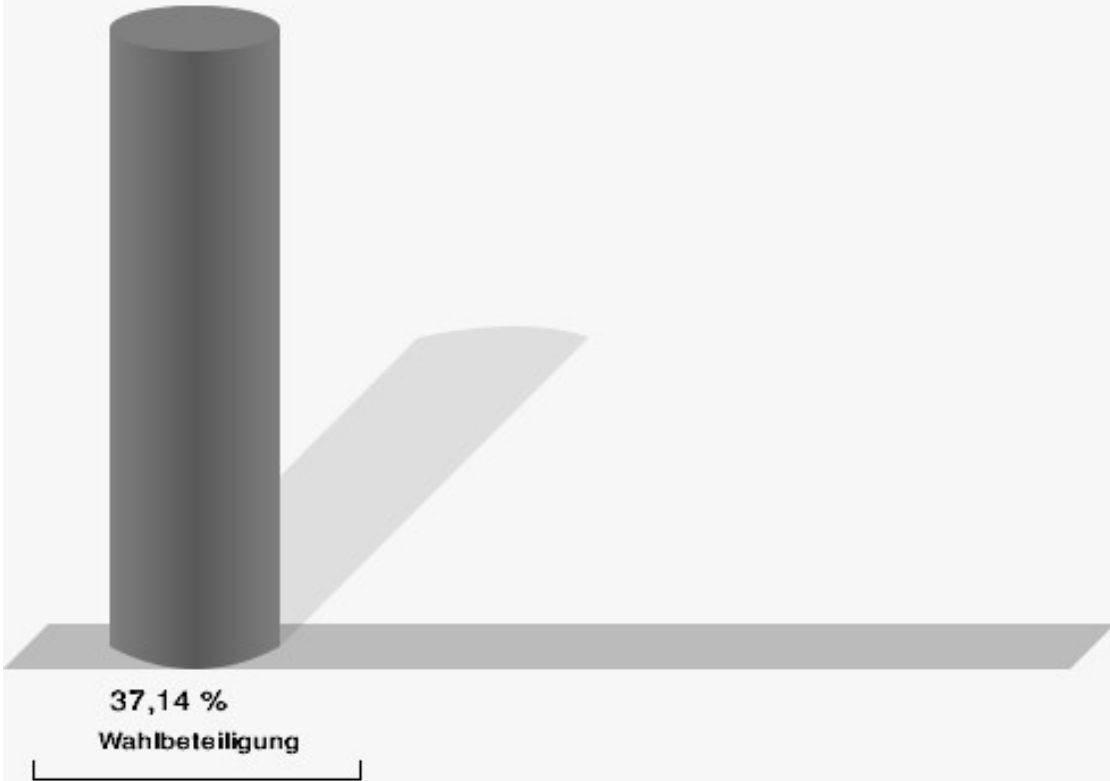
BL = Bürgerliste 38239

AfD = Alternative für Deutschland

dieBasis LV Niedersachsen = Basisdemokratische Partei Deutschland Landesverband Niedersachsen

FREIE WÄHLER = FREIE WÄHLER Niedersachsen

Wahlbeteiligung



votemanager.de | 12.09.2021 22:05 Uhr

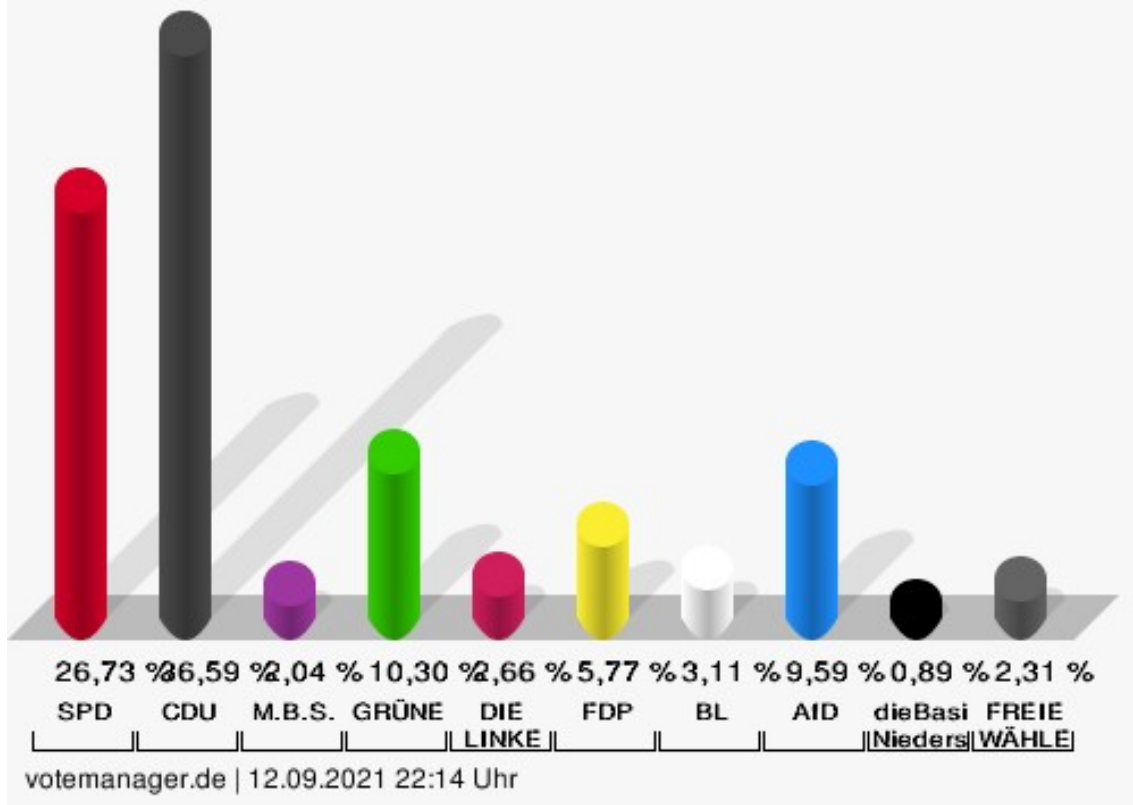
Thiede 50

| | Anzahl | Prozent |
|---|--------|---------|
| SPD - Summe Partei- und Kandidaten-Stimmen | 301 | 26,73 % |
| SPD - Stimmen für die Partei | 152 | 13,50 % |
| SPD - Summe Kandidaten-Stimmen | 149 | 13,23 % |
| Regina Blechner | 27 | 18,12 % |
| Hartmut Alder | 40 | 26,85 % |
| Dieter Schneider | 6 | 4,03 % |
| Linus-Noah Slomka | 44 | 29,53 % |
| Sven Schwannecke | 9 | 6,04 % |
| Katrin Schneider | 1 | 0,67 % |
| Michael Nykiel | 5 | 3,36 % |
| Michael Gardau | 0 | 0,00 % |
| Michael Feyerabend | 1 | 0,67 % |
| Nicole Sobocik | 4 | 2,68 % |
| Batuhan Ant | 12 | 8,05 % |
| CDU - Summe Partei- und Kandidaten-Stimmen | 412 | 36,59 % |
| CDU - Stimmen für die Partei | 139 | 12,34 % |
| CDU - Summe Kandidaten-Stimmen | 273 | 24,25 % |
| Christian Striese | 170 | 62,27 % |
| Sylvia Lange-Nosseck | 24 | 8,79 % |
| Thomas Huppertz | 12 | 4,40 % |
| Dr. Klaus Wiesenthal | 1 | 0,37 % |
| Helmut Fichtner | 2 | 0,73 % |
| Mathias Engel | 1 | 0,37 % |
| Leonie Ott | 6 | 2,20 % |
| Myrko-André Frehe | 2 | 0,73 % |
| Steven Mohrmann | 7 | 2,56 % |
| Anja Grobecker | 9 | 3,30 % |
| Kai Rodermund | 29 | 10,62 % |
| Gerlinde Rode | 1 | 0,37 % |
| Michael Skalla | 1 | 0,37 % |
| Andrea Gieseke | 3 | 1,10 % |
| Holger Haas | 5 | 1,83 % |
| Jana Liebe | 0 | 0,00 % |
| M.B.S. - Summe Partei- und Kandidaten-Stimmen | 23 | 2,04 % |
| M.B.S. - Stimmen für die Partei | 10 | 0,89 % |

| | Anzahl | Prozent |
|--|--------|---------|
| M.B.S. - Summe Kandidaten-Stimmen | 13 | 1,15 % |
| Klaus Metje | 7 | 53,85 % |
| Lydia Lange-Sock | 3 | 23,08 % |
| Heike Metje | 3 | 23,08 % |
| Uwe Sock | 0 | 0,00 % |
| GRÜNE - Summe Partei- und Kandidaten-Stimmen | 116 | 10,30 % |
| GRÜNE - Stimmen für die Partei | 77 | 6,84 % |
| GRÜNE - Summe Kandidaten-Stimmen | 39 | 3,46 % |
| Reinhard Müller | 14 | 35,90 % |
| Jana Göhe | 14 | 35,90 % |
| Jürgen Justus Becker | 1 | 2,56 % |
| Tobias Unruh | 10 | 25,64 % |
| DIE LINKE - Summe Partei- und Kandidaten-Stimmen | 30 | 2,66 % |
| DIE LINKE - Stimmen für die Partei | 18 | 1,60 % |
| DIE LINKE - Summe Kandidaten-Stimmen | 12 | 1,07 % |
| Yilmaz Gülsahin | 5 | 41,67 % |
| Can Özçelik | 7 | 58,33 % |
| FDP - Summe Partei- und Kandidaten-Stimmen | 65 | 5,77 % |
| FDP - Stimmen für die Partei | 46 | 4,09 % |
| FDP - Summe Kandidaten-Stimmen | 19 | 1,69 % |
| Burkhard Müller | 11 | 57,89 % |
| Dario Römer | 8 | 42,11 % |
| BL - Summe Partei- und Kandidaten-Stimmen | 35 | 3,11 % |
| BL - Stimmen für die Partei | 8 | 0,71 % |
| BL - Summe Kandidaten-Stimmen | 27 | 2,40 % |
| Dr. Kristina Wilkens | 5 | 18,52 % |
| Dr. Peter Juchmann | 5 | 18,52 % |
| Dr. Mohamad Reza Asghari | 0 | 0,00 % |
| Ugur Yenigün | 0 | 0,00 % |
| Uwe Seifried | 0 | 0,00 % |
| Dr. Jürgen Jaspers | 15 | 55,56 % |
| Andrea Baudach | 0 | 0,00 % |
| Hans Westphal | 2 | 7,41 % |

| | Anzahl | Prozent |
|--|--------|----------|
| AfD - Summe Partei- und Kandidaten-Stimmen | 108 | 9,59 % |
| AfD - Stimmen für die Partei | 90 | 7,99 % |
| AfD - Summe Kandidaten-Stimmen | 18 | 1,60 % |
| Jörg Bogun | 15 | 83,33 % |
| Silke Bogun | 3 | 16,67 % |
| dieBasis LV Niedersachsen - Summe Partei- und Kandidaten-Stimmen | 10 | 0,89 % |
| dieBasis LV Niedersachsen - Stimmen für die Partei | 7 | 0,62 % |
| dieBasis LV Niedersachsen - Summe Kandidaten-Stimmen | 3 | 0,27 % |
| Erhard Bekurts | 3 | 100,00 % |
| FREIE WÄHLER - Summe Partei- und Kandidaten-Stimmen | 26 | 2,31 % |
| FREIE WÄHLER - Stimmen für die Partei | 12 | 1,07 % |
| FREIE WÄHLER - Summe Kandidaten-Stimmen | 14 | 1,24 % |
| Kevin Arnemann | 2 | 14,29 % |
| Dirk Bosse | 7 | 50,00 % |
| Nadja Arnemann | 1 | 7,14 % |
| Matthias Bandel-Stolz | 3 | 21,43 % |
| Cora Wolf | 1 | 7,14 % |

Stadt Salzgitter - Thiede 50
Ortsratswahl 12.09.2021



SPD = Sozialdemokratische Partei Deutschlands

CDU = Christlich Demokratische Union Deutschlands in Niedersachsen

M.B.S. = Freie Wählergemeinschaft Mündiger Bürger Salzgitter

GRÜNE = BÜNDNIS 90/DIE GRÜNEN

FDP = Freie Demokratische Partei

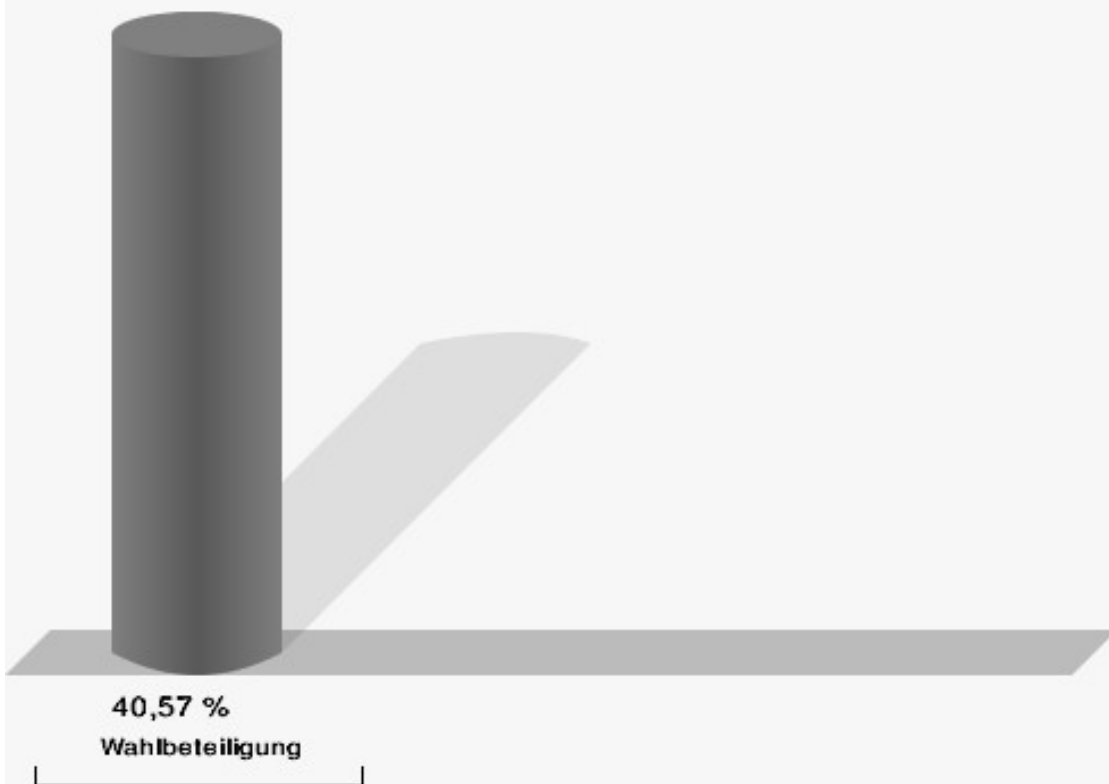
BL = Bürgerliste 38239

AfD = Alternative für Deutschland

dieBasis LV Niedersachsen = Basisdemokratische Partei Deutschland Landesverband Niedersachsen

FREIE WÄHLER = FREIE WÄHLER Niedersachsen

Wahlbeteiligung



votemanager.de | 12.09.2021 22:14 Uhr

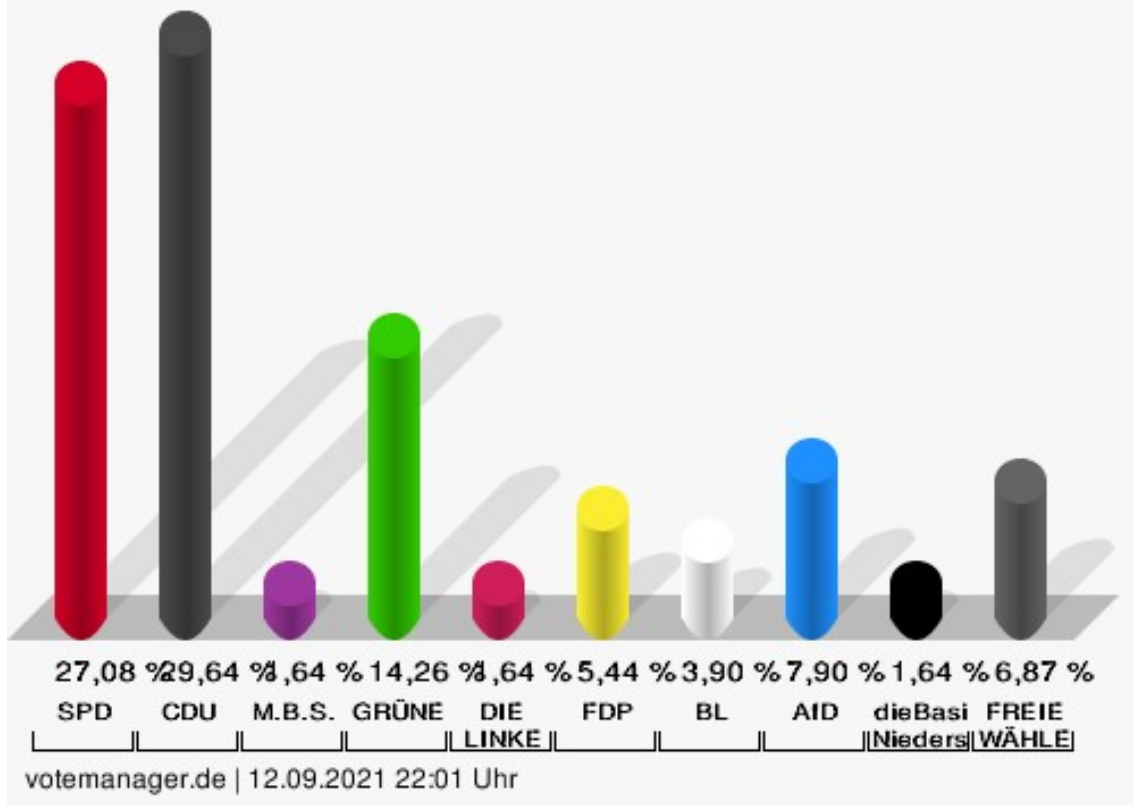
Thiede 51

| | Anzahl | Prozent |
|---|--------|---------|
| SPD - Summe Partei- und Kandidaten-Stimmen | 264 | 27,08 % |
| SPD - Stimmen für die Partei | 132 | 13,54 % |
| SPD - Summe Kandidaten-Stimmen | 132 | 13,54 % |
| Regina Blechner | 16 | 12,12 % |
| Hartmut Alder | 44 | 33,33 % |
| Dieter Schneider | 6 | 4,55 % |
| Linus-Noah Slomka | 11 | 8,33 % |
| Sven Schwannecke | 22 | 16,67 % |
| Katrin Schneider | 4 | 3,03 % |
| Michael Nykiel | 6 | 4,55 % |
| Michael Gardau | 1 | 0,76 % |
| Michael Feyerabend | 2 | 1,52 % |
| Nicole Sobocik | 8 | 6,06 % |
| Batuhan Ant | 12 | 9,09 % |
| CDU - Summe Partei- und Kandidaten-Stimmen | 289 | 29,64 % |
| CDU - Stimmen für die Partei | 111 | 11,38 % |
| CDU - Summe Kandidaten-Stimmen | 178 | 18,26 % |
| Christian Striese | 94 | 52,81 % |
| Sylvia Lange-Nosseck | 10 | 5,62 % |
| Thomas Huppertz | 11 | 6,18 % |
| Dr. Klaus Wiesenthal | 4 | 2,25 % |
| Helmut Fichtner | 5 | 2,81 % |
| Mathias Engel | 18 | 10,11 % |
| Leonie Ott | 5 | 2,81 % |
| Myrko-André Frehe | 1 | 0,56 % |
| Steven Mohrmann | 0 | 0,00 % |
| Anja Grobecker | 19 | 10,67 % |
| Kai Rodermund | 0 | 0,00 % |
| Gerlinde Rode | 2 | 1,12 % |
| Michael Skalla | 7 | 3,93 % |
| Andrea Gieseke | 0 | 0,00 % |
| Holger Haas | 1 | 0,56 % |
| Jana Liepe | 1 | 0,56 % |
| M.B.S. - Summe Partei- und Kandidaten-Stimmen | 16 | 1,64 % |
| M.B.S. - Stimmen für die Partei | 16 | 1,64 % |

| | Anzahl | Prozent |
|--|--------|----------|
| M.B.S. - Summe Kandidaten-Stimmen | 0 | 0,00 % |
| Klaus Metje | 0 | --- |
| Lydia Lange-Sock | 0 | --- |
| Heike Metje | 0 | --- |
| Uwe Sock | 0 | --- |
| GRÜNE - Summe Partei- und Kandidaten-Stimmen | 139 | 14,26 % |
| GRÜNE - Stimmen für die Partei | 95 | 9,74 % |
| GRÜNE - Summe Kandidaten-Stimmen | 44 | 4,51 % |
| Reinhard Müller | 7 | 15,91 % |
| Jana Göhe | 17 | 38,64 % |
| Jürgen Justus Becker | 7 | 15,91 % |
| Tobias Unruh | 13 | 29,55 % |
| DIE LINKE - Summe Partei- und Kandidaten-Stimmen | 16 | 1,64 % |
| DIE LINKE - Stimmen für die Partei | 10 | 1,03 % |
| DIE LINKE - Summe Kandidaten-Stimmen | 6 | 0,62 % |
| Yilmaz Gülsahin | 1 | 16,67 % |
| Can Özçelik | 5 | 83,33 % |
| FDP - Summe Partei- und Kandidaten-Stimmen | 53 | 5,44 % |
| FDP - Stimmen für die Partei | 42 | 4,31 % |
| FDP - Summe Kandidaten-Stimmen | 11 | 1,13 % |
| Burkhard Müller | 0 | 0,00 % |
| Dario Römer | 11 | 100,00 % |
| BL - Summe Partei- und Kandidaten-Stimmen | 38 | 3,90 % |
| BL - Stimmen für die Partei | 12 | 1,23 % |
| BL - Summe Kandidaten-Stimmen | 26 | 2,67 % |
| Dr. Kristina Wilkens | 2 | 7,69 % |
| Dr. Peter Juchmann | 3 | 11,54 % |
| Dr. Mohamad Reza Asghari | 2 | 7,69 % |
| Ugur Yenigün | 18 | 69,23 % |
| Uwe Seifried | 1 | 3,85 % |
| Dr. Jürgen Jaspers | 0 | 0,00 % |
| Andrea Baudach | 0 | 0,00 % |
| Hans Westphal | 0 | 0,00 % |

| | Anzahl | Prozent |
|--|--------|----------|
| AfD - Summe Partei- und Kandidaten-Stimmen | 77 | 7,90 % |
| AfD - Stimmen für die Partei | 47 | 4,82 % |
| AfD - Summe Kandidaten-Stimmen | 30 | 3,08 % |
| Jörg Bogun | 19 | 63,33 % |
| Silke Bogun | 11 | 36,67 % |
| dieBasis LV Niedersachsen - Summe Partei- und Kandidaten-Stimmen | 16 | 1,64 % |
| dieBasis LV Niedersachsen - Stimmen für die Partei | 3 | 0,31 % |
| dieBasis LV Niedersachsen - Summe Kandidaten-Stimmen | 13 | 1,33 % |
| Erhard Bekurts | 13 | 100,00 % |
| FREIE WÄHLER - Summe Partei- und Kandidaten-Stimmen | 67 | 6,87 % |
| FREIE WÄHLER - Stimmen für die Partei | 25 | 2,56 % |
| FREIE WÄHLER - Summe Kandidaten-Stimmen | 42 | 4,31 % |
| Kevin Arnemann | 0 | 0,00 % |
| Dirk Bosse | 6 | 14,29 % |
| Nadja Arnemann | 2 | 4,76 % |
| Matthias Bandel-Stolz | 31 | 73,81 % |
| Cora Wolf | 3 | 7,14 % |

Stadt Salzgitter - Thiede 51 Ortsratswahl 12.09.2021



SPD = Sozialdemokratische Partei Deutschlands

CDU = Christlich Demokratische Union Deutschlands in Niedersachsen

M.B.S. = Freie Wählergemeinschaft Mündiger Bürger Salzgitter

GRÜNE = BÜNDNIS 90/DIE GRÜNEN

FDP = Freie Demokratische Partei

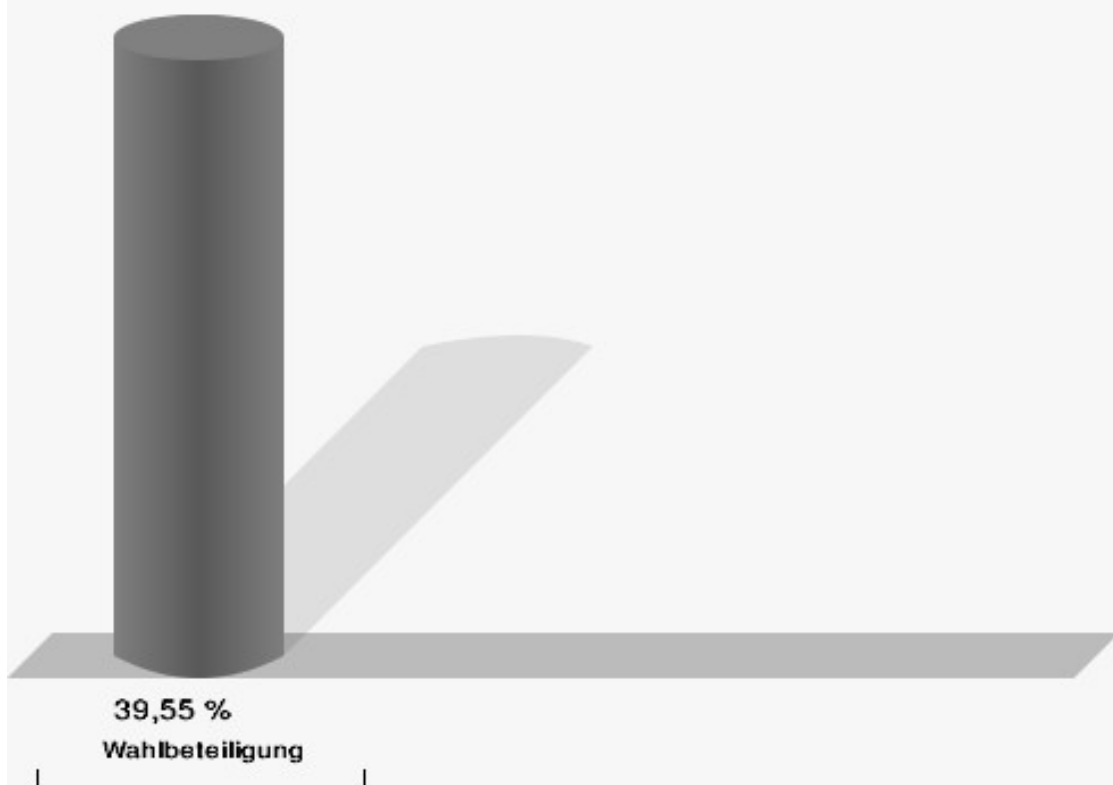
BL = Bürgerliste 38239

AfD = Alternative für Deutschland

dieBasis LV Niedersachsen = Basisdemokratische Partei Deutschland Landesverband Niedersachsen

FREIE WÄHLER = FREIE WÄHLER Niedersachsen

Wahlbeteiligung



votemanager.de | 12.09.2021 22:01 Uhr

Thiede 52

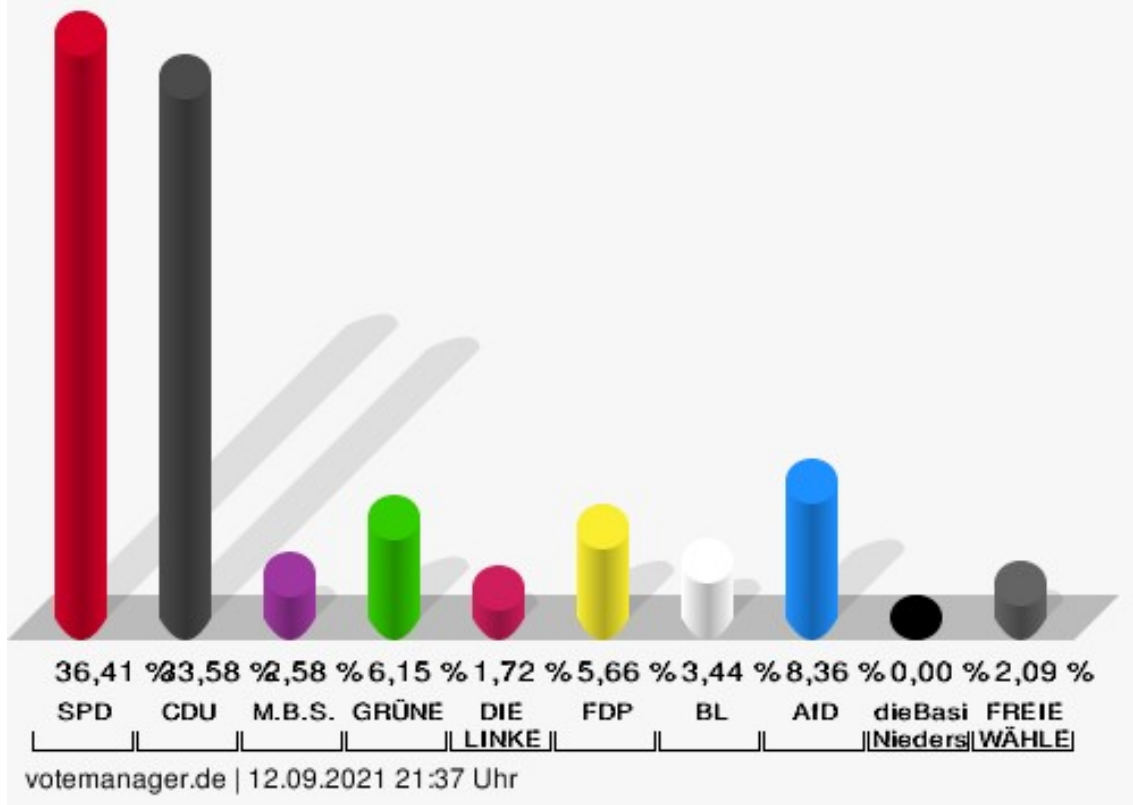
| | Anzahl | Prozent |
|---|--------|---------|
| SPD - Summe Partei- und Kandidaten-Stimmen | 296 | 36,41 % |
| SPD - Stimmen für die Partei | 159 | 19,56 % |
| SPD - Summe Kandidaten-Stimmen | 137 | 16,85 % |
| Regina Blechner | 18 | 13,14 % |
| Hartmut Alder | 43 | 31,39 % |
| Dieter Schneider | 12 | 8,76 % |
| Linus-Noah Slomka | 21 | 15,33 % |
| Sven Schwannecke | 17 | 12,41 % |
| Katrin Schneider | 4 | 2,92 % |
| Michael Nykiel | 4 | 2,92 % |
| Michael Gardau | 2 | 1,46 % |
| Michael Feyerabend | 2 | 1,46 % |
| Nicole Sobocik | 8 | 5,84 % |
| Batuhan Ant | 6 | 4,38 % |
| CDU - Summe Partei- und Kandidaten-Stimmen | 273 | 33,58 % |
| CDU - Stimmen für die Partei | 62 | 7,63 % |
| CDU - Summe Kandidaten-Stimmen | 211 | 25,95 % |
| Christian Striese | 162 | 76,78 % |
| Sylvia Lange-Nosseck | 12 | 5,69 % |
| Thomas Huppertz | 4 | 1,90 % |
| Dr. Klaus Wiesenthal | 1 | 0,47 % |
| Helmut Fichtner | 2 | 0,95 % |
| Mathias Engel | 0 | 0,00 % |
| Leonie Ott | 1 | 0,47 % |
| Myrko-André Frehe | 2 | 0,95 % |
| Steven Mohrmann | 3 | 1,42 % |
| Anja Grobecker | 1 | 0,47 % |
| Kai Rodermund | 12 | 5,69 % |
| Gerlinde Rode | 6 | 2,84 % |
| Michael Skalla | 4 | 1,90 % |
| Andrea Gieseke | 1 | 0,47 % |
| Holger Haas | 0 | 0,00 % |
| Jana Liebe | 0 | 0,00 % |
| M.B.S. - Summe Partei- und Kandidaten-Stimmen | 21 | 2,58 % |
| M.B.S. - Stimmen für die Partei | 15 | 1,85 % |

| | Anzahl | Prozent |
|--|--------|---------|
| M.B.S. - Summe Kandidaten-Stimmen | 6 | 0,74 % |
| Klaus Metje | 4 | 66,67 % |
| Lydia Lange-Sock | 0 | 0,00 % |
| Heike Metje | 2 | 33,33 % |
| Uwe Sock | 0 | 0,00 % |
| GRÜNE - Summe Partei- und Kandidaten-Stimmen | 50 | 6,15 % |
| GRÜNE - Stimmen für die Partei | 34 | 4,18 % |
| GRÜNE - Summe Kandidaten-Stimmen | 16 | 1,97 % |
| Reinhard Müller | 1 | 6,25 % |
| Jana Göhe | 13 | 81,25 % |
| Jürgen Justus Becker | 0 | 0,00 % |
| Tobias Unruh | 2 | 12,50 % |
| DIE LINKE - Summe Partei- und Kandidaten-Stimmen | 14 | 1,72 % |
| DIE LINKE - Stimmen für die Partei | 6 | 0,74 % |
| DIE LINKE - Summe Kandidaten-Stimmen | 8 | 0,98 % |
| Yilmaz Gülsahin | 1 | 12,50 % |
| Can Özçelik | 7 | 87,50 % |
| FDP - Summe Partei- und Kandidaten-Stimmen | 46 | 5,66 % |
| FDP - Stimmen für die Partei | 26 | 3,20 % |
| FDP - Summe Kandidaten-Stimmen | 20 | 2,46 % |
| Burkhard Müller | 6 | 30,00 % |
| Dario Römer | 14 | 70,00 % |
| BL - Summe Partei- und Kandidaten-Stimmen | 28 | 3,44 % |
| BL - Stimmen für die Partei | 10 | 1,23 % |
| BL - Summe Kandidaten-Stimmen | 18 | 2,21 % |
| Dr. Kristina Wilkens | 2 | 11,11 % |
| Dr. Peter Juchmann | 1 | 5,56 % |
| Dr. Mohamad Reza Asghari | 0 | 0,00 % |
| Ugur Yenigün | 7 | 38,89 % |
| Uwe Seifried | 0 | 0,00 % |
| Dr. Jürgen Jaspers | 7 | 38,89 % |
| Andrea Baudach | 0 | 0,00 % |
| Hans Westphal | 1 | 5,56 % |

| | Anzahl | Prozent |
|--|--------|---------|
| AfD - Summe Partei- und Kandidaten-Stimmen | 68 | 8,36 % |
| AfD - Stimmen für die Partei | 45 | 5,54 % |
| AfD - Summe Kandidaten-Stimmen | 23 | 2,83 % |
| Jörg Bogun | 16 | 69,57 % |
| Silke Bogun | 7 | 30,43 % |
| dieBasis LV Niedersachsen - Summe Partei- und Kandidaten-Stimmen | 0 | 0,00 % |
| dieBasis LV Niedersachsen - Stimmen für die Partei | 0 | 0,00 % |
| dieBasis LV Niedersachsen - Summe Kandidaten-Stimmen | 0 | 0,00 % |
| Erhard Bekurts | 0 | --- |
| FREIE WÄHLER - Summe Partei- und Kandidaten-Stimmen | 17 | 2,09 % |
| FREIE WÄHLER - Stimmen für die Partei | 15 | 1,85 % |
| FREIE WÄHLER - Summe Kandidaten-Stimmen | 2 | 0,25 % |
| Kevin Arnemann | 0 | 0,00 % |
| Dirk Bosse | 1 | 50,00 % |
| Nadja Arnemann | 1 | 50,00 % |
| Matthias Bandel-Stolz | 0 | 0,00 % |
| Cora Wolf | 0 | 0,00 % |

Stadt Salzgitter - Thiede 52

Ortsratswahl 12.09.2021



SPD = Sozialdemokratische Partei Deutschlands

CDU = Christlich Demokratische Union Deutschlands in Niedersachsen

M.B.S. = Freie Wählergemeinschaft Mündiger Bürger Salzgitter

GRÜNE = BÜNDNIS 90/DIE GRÜNEN

FDP = Freie Demokratische Partei

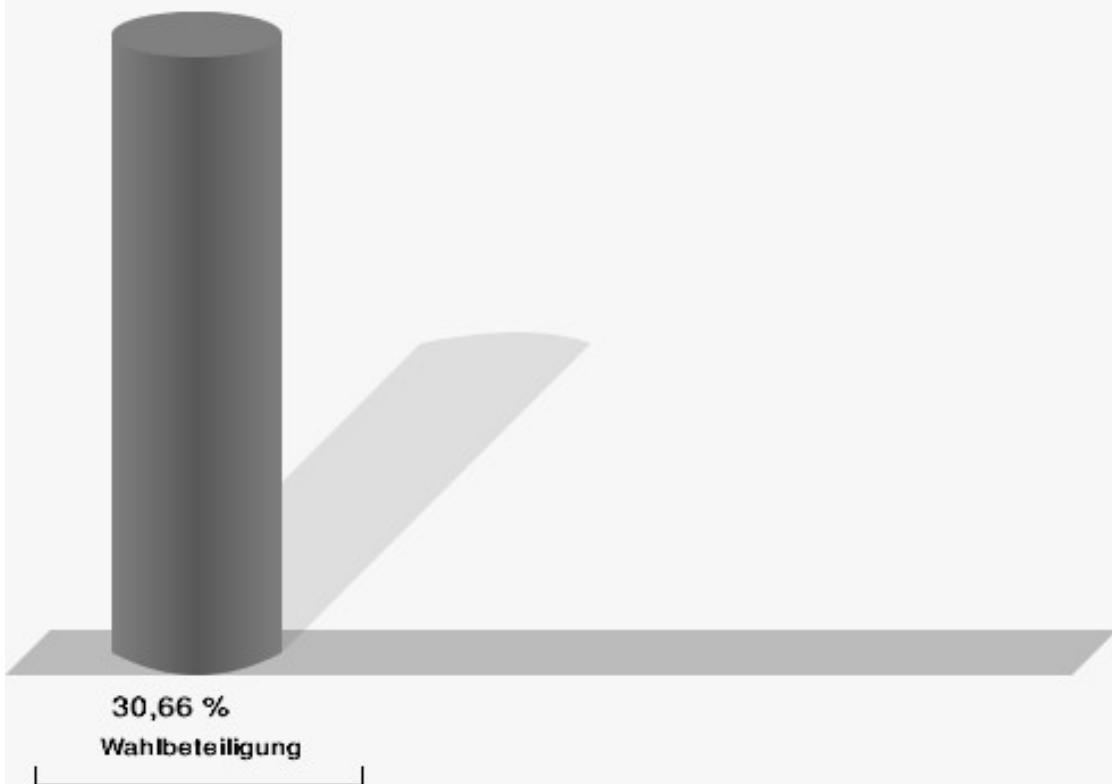
BL = Bürgerliste 38239

AfD = Alternative für Deutschland

dieBasis LV Niedersachsen = Basisdemokratische Partei Deutschland Landesverband Niedersachsen

FREIE WÄHLER = FREIE WÄHLER Niedersachsen

Wahlbeteiligung



votemanager.de | 12.09.2021 21:37 Uhr

Thiede 53

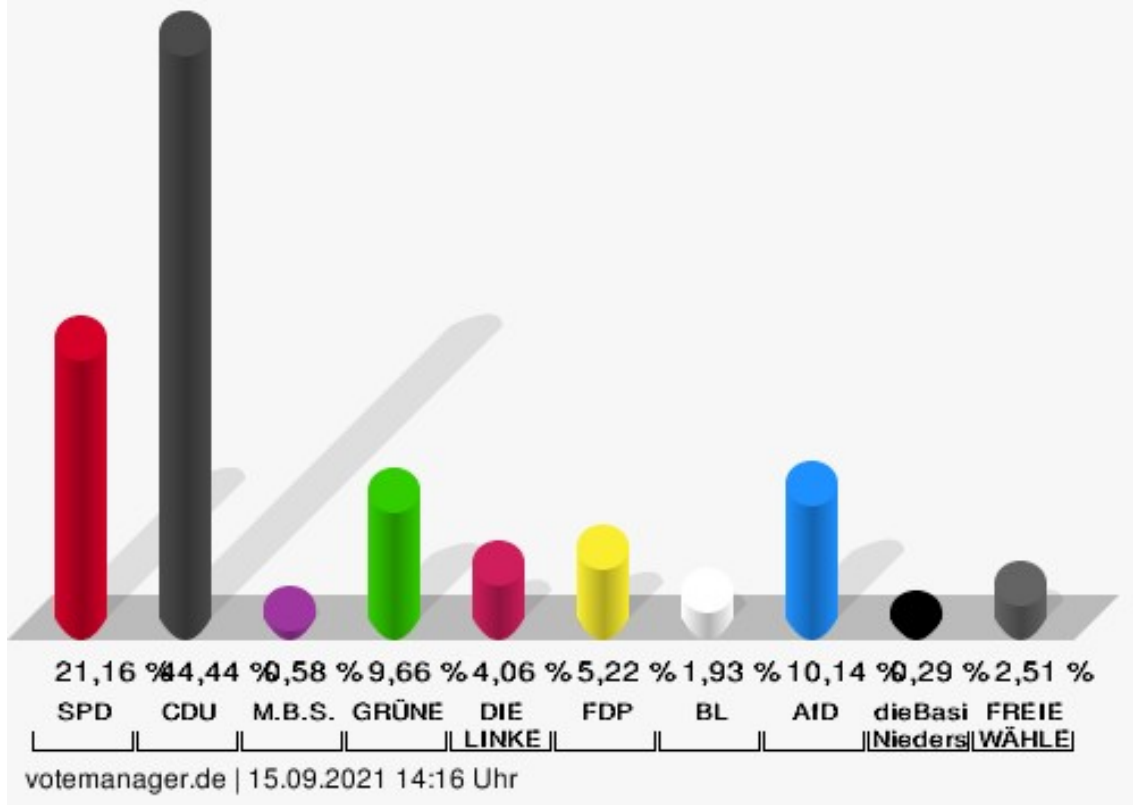
| | Anzahl | Prozent |
|---|--------|---------|
| SPD - Summe Partei- und Kandidaten-Stimmen | 219 | 21,16 % |
| SPD - Stimmen für die Partei | 75 | 7,25 % |
| SPD - Summe Kandidaten-Stimmen | 144 | 13,91 % |
| Regina Blechner | 8 | 5,56 % |
| Hartmut Alder | 75 | 52,08 % |
| Dieter Schneider | 5 | 3,47 % |
| Linus-Noah Slomka | 22 | 15,28 % |
| Sven Schwannecke | 9 | 6,25 % |
| Katrin Schneider | 2 | 1,39 % |
| Michael Nykiel | 8 | 5,56 % |
| Michael Gardau | 2 | 1,39 % |
| Michael Feyerabend | 5 | 3,47 % |
| Nicole Sobocik | 7 | 4,86 % |
| Batuhan Ant | 1 | 0,69 % |
| CDU - Summe Partei- und Kandidaten-Stimmen | 460 | 44,44 % |
| CDU - Stimmen für die Partei | 128 | 12,37 % |
| CDU - Summe Kandidaten-Stimmen | 332 | 32,08 % |
| Christian Striese | 228 | 68,67 % |
| Sylvia Lange-Nosseck | 19 | 5,72 % |
| Thomas Huppertz | 7 | 2,11 % |
| Dr. Klaus Wiesenthal | 5 | 1,51 % |
| Helmut Fichtner | 11 | 3,31 % |
| Mathias Engel | 5 | 1,51 % |
| Leonie Ott | 6 | 1,81 % |
| Myrko-André Frehe | 4 | 1,20 % |
| Steven Mohrmann | 18 | 5,42 % |
| Anja Grobecker | 3 | 0,90 % |
| Kai Rodermund | 13 | 3,92 % |
| Gerlinde Rode | 2 | 0,60 % |
| Michael Skalla | 2 | 0,60 % |
| Andrea Gieseke | 4 | 1,20 % |
| Holger Haas | 0 | 0,00 % |
| Jana Liebe | 5 | 1,51 % |
| M.B.S. - Summe Partei- und Kandidaten-Stimmen | 6 | 0,58 % |
| M.B.S. - Stimmen für die Partei | 5 | 0,48 % |

| | Anzahl | Prozent |
|--|--------|----------|
| M.B.S. - Summe Kandidaten-Stimmen | 1 | 0,10 % |
| Klaus Metje | 1 | 100,00 % |
| Lydia Lange-Sock | 0 | 0,00 % |
| Heike Metje | 0 | 0,00 % |
| Uwe Sock | 0 | 0,00 % |
| GRÜNE - Summe Partei- und Kandidaten-Stimmen | 100 | 9,66 % |
| GRÜNE - Stimmen für die Partei | 66 | 6,38 % |
| GRÜNE - Summe Kandidaten-Stimmen | 34 | 3,29 % |
| Reinhard Müller | 3 | 8,82 % |
| Jana Göhe | 14 | 41,18 % |
| Jürgen Justus Becker | 2 | 5,88 % |
| Tobias Unruh | 15 | 44,12 % |
| DIE LINKE - Summe Partei- und Kandidaten-Stimmen | 42 | 4,06 % |
| DIE LINKE - Stimmen für die Partei | 34 | 3,29 % |
| DIE LINKE - Summe Kandidaten-Stimmen | 8 | 0,77 % |
| Yilmaz Gülsahin | 3 | 37,50 % |
| Can Özçelik | 5 | 62,50 % |
| FDP - Summe Partei- und Kandidaten-Stimmen | 54 | 5,22 % |
| FDP - Stimmen für die Partei | 32 | 3,09 % |
| FDP - Summe Kandidaten-Stimmen | 22 | 2,13 % |
| Burkhard Müller | 10 | 45,45 % |
| Dario Römer | 12 | 54,55 % |
| BL - Summe Partei- und Kandidaten-Stimmen | 20 | 1,93 % |
| BL - Stimmen für die Partei | 3 | 0,29 % |
| BL - Summe Kandidaten-Stimmen | 17 | 1,64 % |
| Dr. Kristina Wilkens | 6 | 35,29 % |
| Dr. Peter Juchmann | 0 | 0,00 % |
| Dr. Mohamad Reza Asghari | 3 | 17,65 % |
| Ugur Yenigün | 1 | 5,88 % |
| Uwe Seifried | 0 | 0,00 % |
| Dr. Jürgen Jaspers | 0 | 0,00 % |
| Andrea Baudach | 1 | 5,88 % |
| Hans Westphal | 6 | 35,29 % |

| | Anzahl | Prozent |
|--|--------|----------|
| AfD - Summe Partei- und Kandidaten-Stimmen | 105 | 10,14 % |
| AfD - Stimmen für die Partei | 78 | 7,54 % |
| AfD - Summe Kandidaten-Stimmen | 27 | 2,61 % |
| Jörg Bogun | 15 | 55,56 % |
| Silke Bogun | 12 | 44,44 % |
| dieBasis LV Niedersachsen - Summe Partei- und Kandidaten-Stimmen | 3 | 0,29 % |
| dieBasis LV Niedersachsen - Stimmen für die Partei | 0 | 0,00 % |
| dieBasis LV Niedersachsen - Summe Kandidaten-Stimmen | 3 | 0,29 % |
| Erhard Bekurts | 3 | 100,00 % |
| FREIE WÄHLER - Summe Partei- und Kandidaten-Stimmen | 26 | 2,51 % |
| FREIE WÄHLER - Stimmen für die Partei | 7 | 0,68 % |
| FREIE WÄHLER - Summe Kandidaten-Stimmen | 19 | 1,84 % |
| Kevin Arnemann | 3 | 15,79 % |
| Dirk Bosse | 13 | 68,42 % |
| Nadja Arnemann | 3 | 15,79 % |
| Matthias Bandel-Stolz | 0 | 0,00 % |
| Cora Wolf | 0 | 0,00 % |

Stadt Salzgitter - Thiede 53

Ortsratswahl 12.09.2021



SPD = Sozialdemokratische Partei Deutschlands

CDU = Christlich Demokratische Union Deutschlands in Niedersachsen

M.B.S. = Freie Wählergemeinschaft Mündiger Bürger Salzgitter

GRÜNE = BÜNDNIS 90/DIE GRÜNEN

FDP = Freie Demokratische Partei

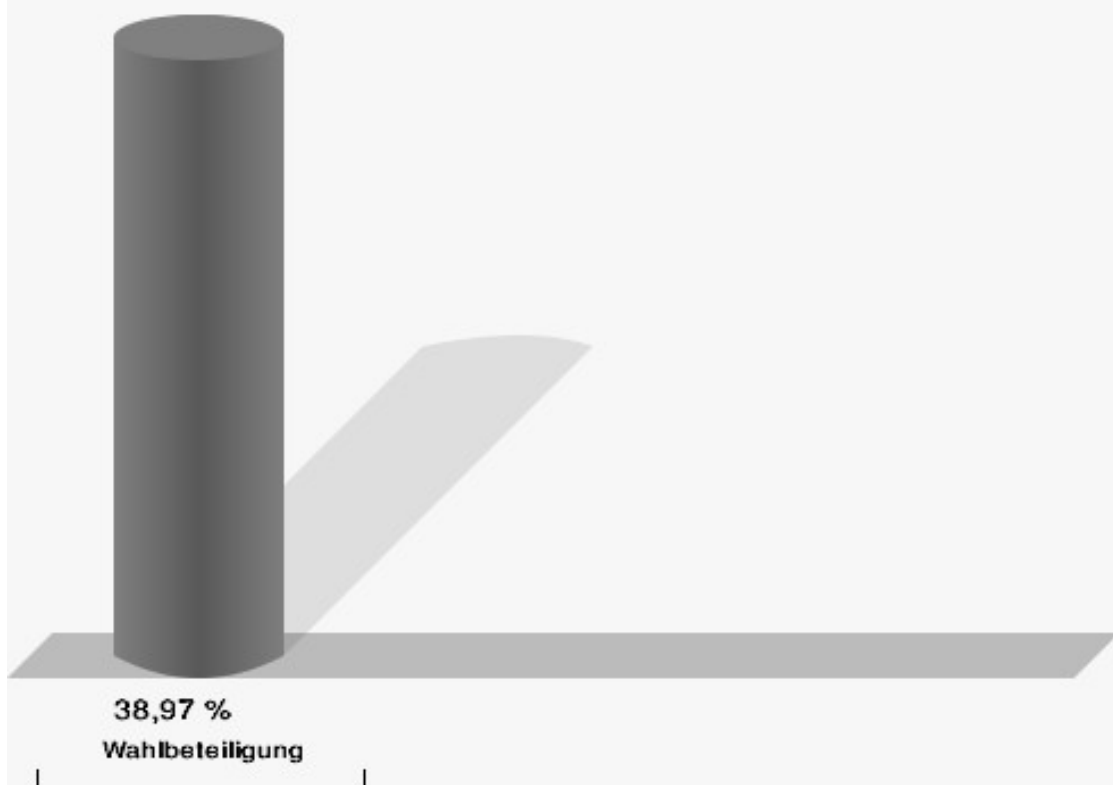
BL = Bürgerliste 38239

AfD = Alternative für Deutschland

dieBasis LV Niedersachsen = Basisdemokratische Partei Deutschland Landesverband Niedersachsen

FREIE WÄHLER = FREIE WÄHLER Niedersachsen

Wahlbeteiligung



votemanager.de | 15.09.2021 14:16 Uhr

Üfingen

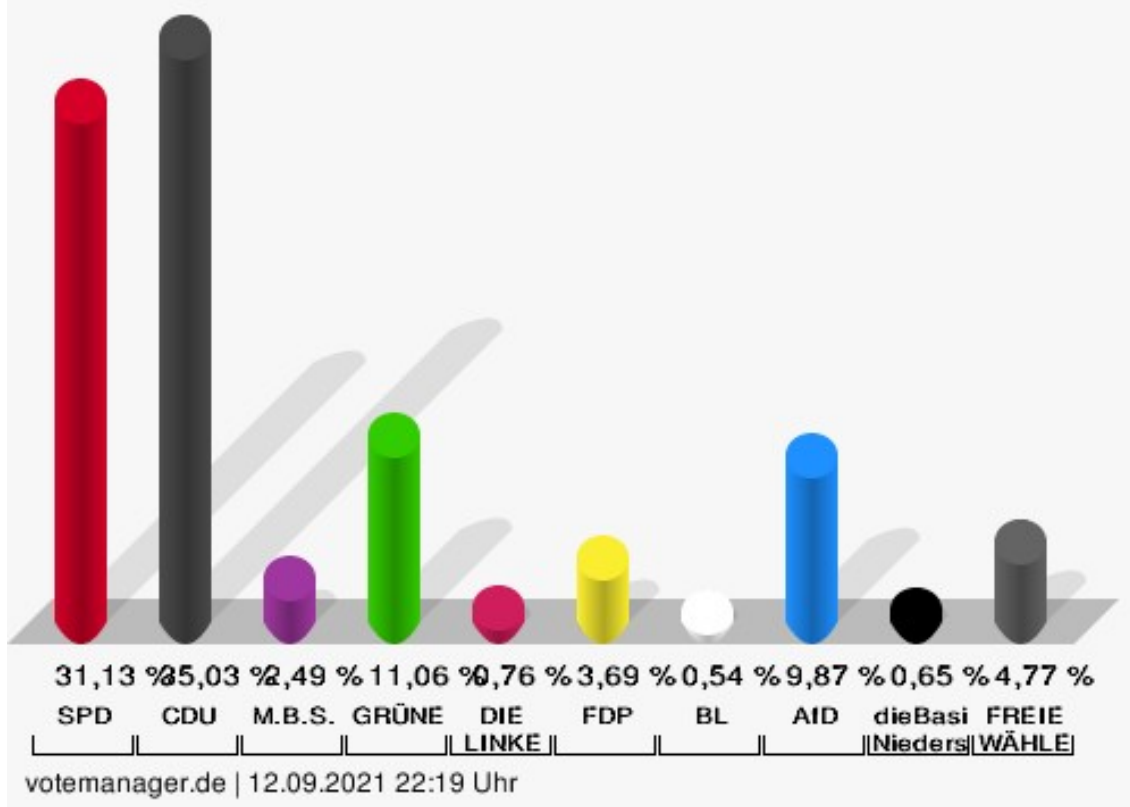
| | Anzahl | Prozent |
|---|--------|---------|
| SPD - Summe Partei- und Kandidaten-Stimmen | 287 | 31,13 % |
| SPD - Stimmen für die Partei | 118 | 12,80 % |
| SPD - Summe Kandidaten-Stimmen | 169 | 18,33 % |
| Regina Blechner | 48 | 28,40 % |
| Hartmut Alder | 43 | 25,44 % |
| Dieter Schneider | 4 | 2,37 % |
| Linus-Noah Slomka | 26 | 15,38 % |
| Sven Schwannecke | 14 | 8,28 % |
| Katrin Schneider | 1 | 0,59 % |
| Michael Nykiel | 7 | 4,14 % |
| Michael Gardau | 5 | 2,96 % |
| Michael Feyerabend | 15 | 8,88 % |
| Nicole Sobocik | 3 | 1,78 % |
| Batuhan Ant | 3 | 1,78 % |
| CDU - Summe Partei- und Kandidaten-Stimmen | 323 | 35,03 % |
| CDU - Stimmen für die Partei | 86 | 9,33 % |
| CDU - Summe Kandidaten-Stimmen | 237 | 25,70 % |
| Christian Striese | 72 | 30,38 % |
| Sylvia Lange-Nosseck | 4 | 1,69 % |
| Thomas Huppertz | 147 | 62,03 % |
| Dr. Klaus Wiesenthal | 0 | 0,00 % |
| Helmut Fichtner | 4 | 1,69 % |
| Mathias Engel | 0 | 0,00 % |
| Leonie Ott | 1 | 0,42 % |
| Myrko-André Frehe | 1 | 0,42 % |
| Steven Mohrmann | 0 | 0,00 % |
| Anja Grobecker | 2 | 0,84 % |
| Kai Rodermund | 0 | 0,00 % |
| Gerlinde Rode | 1 | 0,42 % |
| Michael Skalla | 0 | 0,00 % |
| Andrea Gieseke | 1 | 0,42 % |
| Holger Haas | 1 | 0,42 % |
| Jana Liepe | 3 | 1,27 % |
| M.B.S. - Summe Partei- und Kandidaten-Stimmen | 23 | 2,49 % |
| M.B.S. - Stimmen für die Partei | 12 | 1,30 % |

| | Anzahl | Prozent |
|--|--------|----------|
| M.B.S. - Summe Kandidaten-Stimmen | 11 | 1,19 % |
| Klaus Metje | 8 | 72,73 % |
| Lydia Lange-Sock | 0 | 0,00 % |
| Heike Metje | 0 | 0,00 % |
| Uwe Sock | 3 | 27,27 % |
| GRÜNE - Summe Partei- und Kandidaten-Stimmen | 102 | 11,06 % |
| GRÜNE - Stimmen für die Partei | 63 | 6,83 % |
| GRÜNE - Summe Kandidaten-Stimmen | 39 | 4,23 % |
| Reinhard Müller | 5 | 12,82 % |
| Jana Göhe | 14 | 35,90 % |
| Jürgen Justus Becker | 14 | 35,90 % |
| Tobias Unruh | 6 | 15,38 % |
| DIE LINKE - Summe Partei- und Kandidaten-Stimmen | 7 | 0,76 % |
| DIE LINKE - Stimmen für die Partei | 6 | 0,65 % |
| DIE LINKE - Summe Kandidaten-Stimmen | 1 | 0,11 % |
| Yilmaz Gülsahin | 0 | 0,00 % |
| Can Özçelik | 1 | 100,00 % |
| FDP - Summe Partei- und Kandidaten-Stimmen | 34 | 3,69 % |
| FDP - Stimmen für die Partei | 20 | 2,17 % |
| FDP - Summe Kandidaten-Stimmen | 14 | 1,52 % |
| Burkhard Müller | 1 | 7,14 % |
| Dario Römer | 13 | 92,86 % |
| BL - Summe Partei- und Kandidaten-Stimmen | 5 | 0,54 % |
| BL - Stimmen für die Partei | 2 | 0,22 % |
| BL - Summe Kandidaten-Stimmen | 3 | 0,33 % |
| Dr. Kristina Wilkens | 0 | 0,00 % |
| Dr. Peter Juchmann | 0 | 0,00 % |
| Dr. Mohamad Reza Asghari | 0 | 0,00 % |
| Ugur Yenigün | 0 | 0,00 % |
| Uwe Seifried | 0 | 0,00 % |
| Dr. Jürgen Jaspers | 3 | 100,00 % |
| Andrea Baudach | 0 | 0,00 % |
| Hans Westphal | 0 | 0,00 % |

| | Anzahl | Prozent |
|--|--------|----------|
| AfD - Summe Partei- und Kandidaten-Stimmen | 91 | 9,87 % |
| AfD - Stimmen für die Partei | 75 | 8,13 % |
| AfD - Summe Kandidaten-Stimmen | 16 | 1,74 % |
| Jörg Bogun | 6 | 37,50 % |
| Silke Bogun | 10 | 62,50 % |
| dieBasis LV Niedersachsen - Summe Partei- und Kandidaten-Stimmen | 6 | 0,65 % |
| dieBasis LV Niedersachsen - Stimmen für die Partei | 3 | 0,33 % |
| dieBasis LV Niedersachsen - Summe Kandidaten-Stimmen | 3 | 0,33 % |
| Erhard Bekurts | 3 | 100,00 % |
| FREIE WÄHLER - Summe Partei- und Kandidaten-Stimmen | 44 | 4,77 % |
| FREIE WÄHLER - Stimmen für die Partei | 12 | 1,30 % |
| FREIE WÄHLER - Summe Kandidaten-Stimmen | 32 | 3,47 % |
| Kevin Arnemann | 4 | 12,50 % |
| Dirk Bosse | 4 | 12,50 % |
| Nadja Arnemann | 2 | 6,25 % |
| Matthias Bandel-Stolz | 0 | 0,00 % |
| Cora Wolf | 22 | 68,75 % |

Stadt Salzgitter - Üfingen

Ortsratswahl 12.09.2021



SPD = Sozialdemokratische Partei Deutschlands

CDU = Christlich Demokratische Union Deutschlands in Niedersachsen

M.B.S. = Freie Wählergemeinschaft Mündiger Bürger Salzgitter

GRÜNE = BÜNDNIS 90/DIE GRÜNEN

FDP = Freie Demokratische Partei

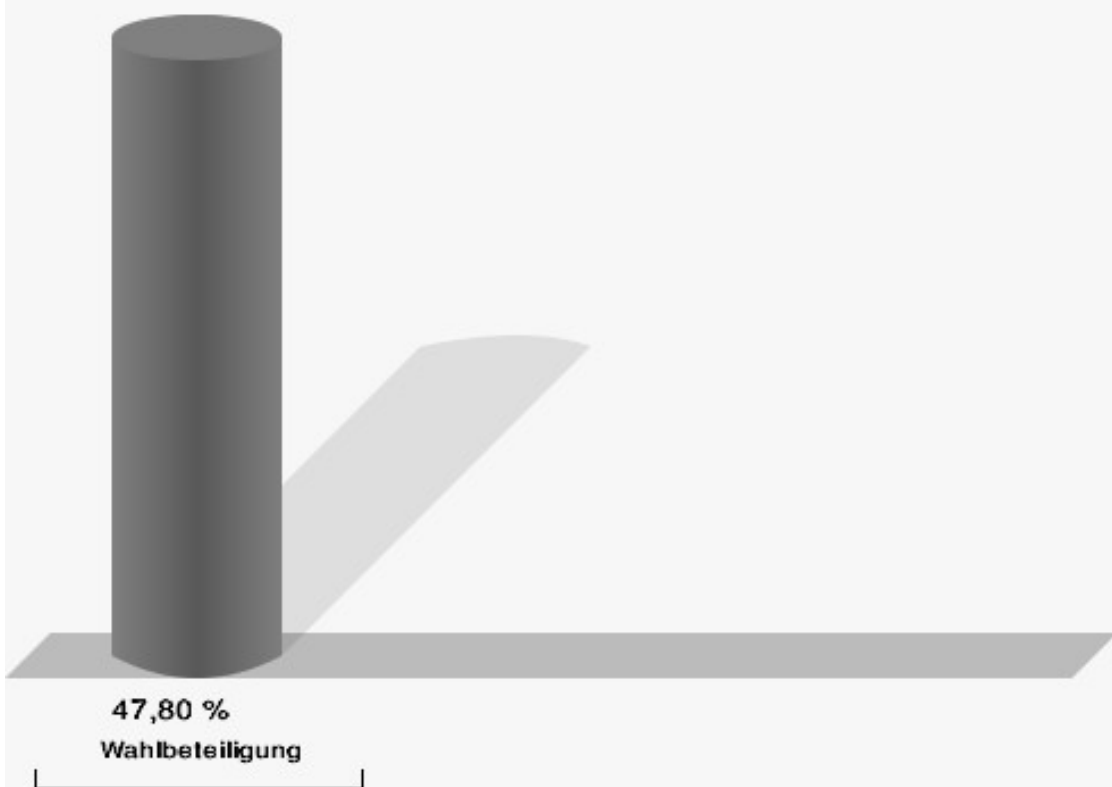
BL = Bürgerliste 38239

AfD = Alternative für Deutschland

dieBasis LV Niedersachsen = Basisdemokratische Partei Deutschland Landesverband Niedersachsen

FREIE WÄHLER = FREIE WÄHLER Niedersachsen

Wahlbeteiligung



votemanager.de | 12.09.2021 22:19 Uhr

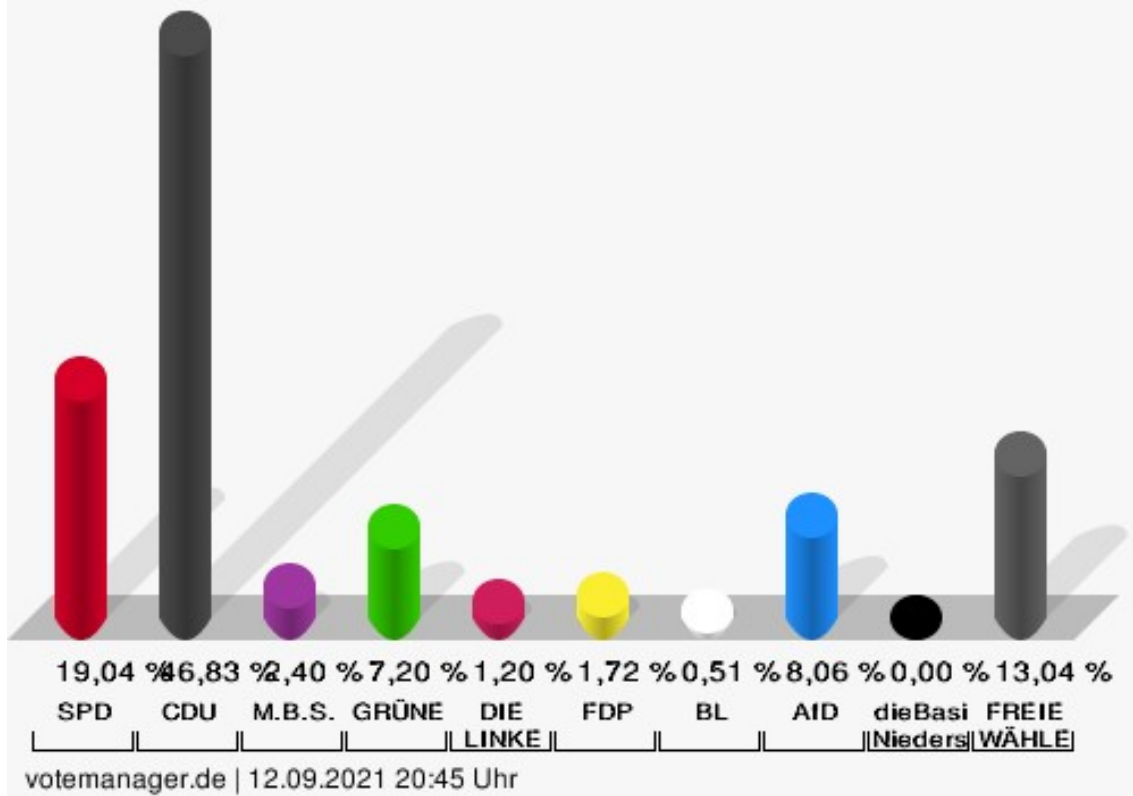
Sauingen

| | Anzahl | Prozent |
|---|--------|---------|
| SPD - Summe Partei- und Kandidaten-Stimmen | 111 | 19,04 % |
| SPD - Stimmen für die Partei | 62 | 10,63 % |
| SPD - Summe Kandidaten-Stimmen | 49 | 8,40 % |
| Regina Blechner | 13 | 26,53 % |
| Hartmut Alder | 14 | 28,57 % |
| Dieter Schneider | 6 | 12,24 % |
| Linus-Noah Slomka | 11 | 22,45 % |
| Sven Schwannecke | 0 | 0,00 % |
| Katrin Schneider | 0 | 0,00 % |
| Michael Nykiel | 1 | 2,04 % |
| Michael Gardau | 0 | 0,00 % |
| Michael Feyerabend | 3 | 6,12 % |
| Nicole Sobocik | 1 | 2,04 % |
| Batuhan Ant | 0 | 0,00 % |
| CDU - Summe Partei- und Kandidaten-Stimmen | 273 | 46,83 % |
| CDU - Stimmen für die Partei | 35 | 6,00 % |
| CDU - Summe Kandidaten-Stimmen | 238 | 40,82 % |
| Christian Striese | 20 | 8,40 % |
| Sylvia Lange-Nosseck | 4 | 1,68 % |
| Thomas Huppertz | 194 | 81,51 % |
| Dr. Klaus Wiesenthal | 2 | 0,84 % |
| Helmut Fichtner | 4 | 1,68 % |
| Mathias Engel | 1 | 0,42 % |
| Leonie Ott | 0 | 0,00 % |
| Myrko-André Frehe | 0 | 0,00 % |
| Steven Mohrmann | 5 | 2,10 % |
| Anja Grobecker | 2 | 0,84 % |
| Kai Rodermund | 0 | 0,00 % |
| Gerlinde Rode | 0 | 0,00 % |
| Michael Skalla | 0 | 0,00 % |
| Andrea Gieseke | 4 | 1,68 % |
| Holger Haas | 0 | 0,00 % |
| Jana Liebe | 2 | 0,84 % |
| M.B.S. - Summe Partei- und Kandidaten-Stimmen | 14 | 2,40 % |
| M.B.S. - Stimmen für die Partei | 7 | 1,20 % |

| | Anzahl | Prozent |
|--|--------|----------|
| M.B.S. - Summe Kandidaten-Stimmen | 7 | 1,20 % |
| Klaus Metje | 1 | 14,29 % |
| Lydia Lange-Sock | 3 | 42,86 % |
| Heike Metje | 1 | 14,29 % |
| Uwe Sock | 2 | 28,57 % |
| GRÜNE - Summe Partei- und Kandidaten-Stimmen | 42 | 7,20 % |
| GRÜNE - Stimmen für die Partei | 17 | 2,92 % |
| GRÜNE - Summe Kandidaten-Stimmen | 25 | 4,29 % |
| Reinhard Müller | 3 | 12,00 % |
| Jana Göhe | 0 | 0,00 % |
| Jürgen Justus Becker | 22 | 88,00 % |
| Tobias Unruh | 0 | 0,00 % |
| DIE LINKE - Summe Partei- und Kandidaten-Stimmen | 7 | 1,20 % |
| DIE LINKE - Stimmen für die Partei | 6 | 1,03 % |
| DIE LINKE - Summe Kandidaten-Stimmen | 1 | 0,17 % |
| Yilmaz Gülsahin | 1 | 100,00 % |
| Can Özçelik | 0 | 0,00 % |
| FDP - Summe Partei- und Kandidaten-Stimmen | 10 | 1,72 % |
| FDP - Stimmen für die Partei | 4 | 0,69 % |
| FDP - Summe Kandidaten-Stimmen | 6 | 1,03 % |
| Burkhard Müller | 0 | 0,00 % |
| Dario Römer | 6 | 100,00 % |
| BL - Summe Partei- und Kandidaten-Stimmen | 3 | 0,51 % |
| BL - Stimmen für die Partei | 3 | 0,51 % |
| BL - Summe Kandidaten-Stimmen | 0 | 0,00 % |
| Dr. Kristina Wilkens | 0 | --- |
| Dr. Peter Juchmann | 0 | --- |
| Dr. Mohamad Reza Asghari | 0 | --- |
| Ugur Yenigün | 0 | --- |
| Uwe Seifried | 0 | --- |
| Dr. Jürgen Jaspers | 0 | --- |
| Andrea Baudach | 0 | --- |
| Hans Westphal | 0 | --- |

| | Anzahl | Prozent |
|--|--------|---------|
| AfD - Summe Partei- und Kandidaten-Stimmen | 47 | 8,06 % |
| AfD - Stimmen für die Partei | 30 | 5,15 % |
| AfD - Summe Kandidaten-Stimmen | 17 | 2,92 % |
| Jörg Bogun | 9 | 52,94 % |
| Silke Bogun | 8 | 47,06 % |
| dieBasis LV Niedersachsen - Summe Partei- und Kandidaten-Stimmen | 0 | 0,00 % |
| dieBasis LV Niedersachsen - Stimmen für die Partei | 0 | 0,00 % |
| dieBasis LV Niedersachsen - Summe Kandidaten-Stimmen | 0 | 0,00 % |
| Erhard Bekurts | 0 | --- |
| FREIE WÄHLER - Summe Partei- und Kandidaten-Stimmen | 76 | 13,04 % |
| FREIE WÄHLER - Stimmen für die Partei | 29 | 4,97 % |
| FREIE WÄHLER - Summe Kandidaten-Stimmen | 47 | 8,06 % |
| Kevin Arnemann | 16 | 34,04 % |
| Dirk Bosse | 0 | 0,00 % |
| Nadja Arnemann | 31 | 65,96 % |
| Matthias Bandel-Stolz | 0 | 0,00 % |
| Cora Wolf | 0 | 0,00 % |

Stadt Salzgitter - Sauingen Ortsratswahl 12.09.2021



SPD = Sozialdemokratische Partei Deutschlands

CDU = Christlich Demokratische Union Deutschlands in Niedersachsen

M.B.S. = Freie Wählergemeinschaft Mündiger Bürger Salzgitter

GRÜNE = BÜNDNIS 90/DIE GRÜNEN

FDP = Freie Demokratische Partei

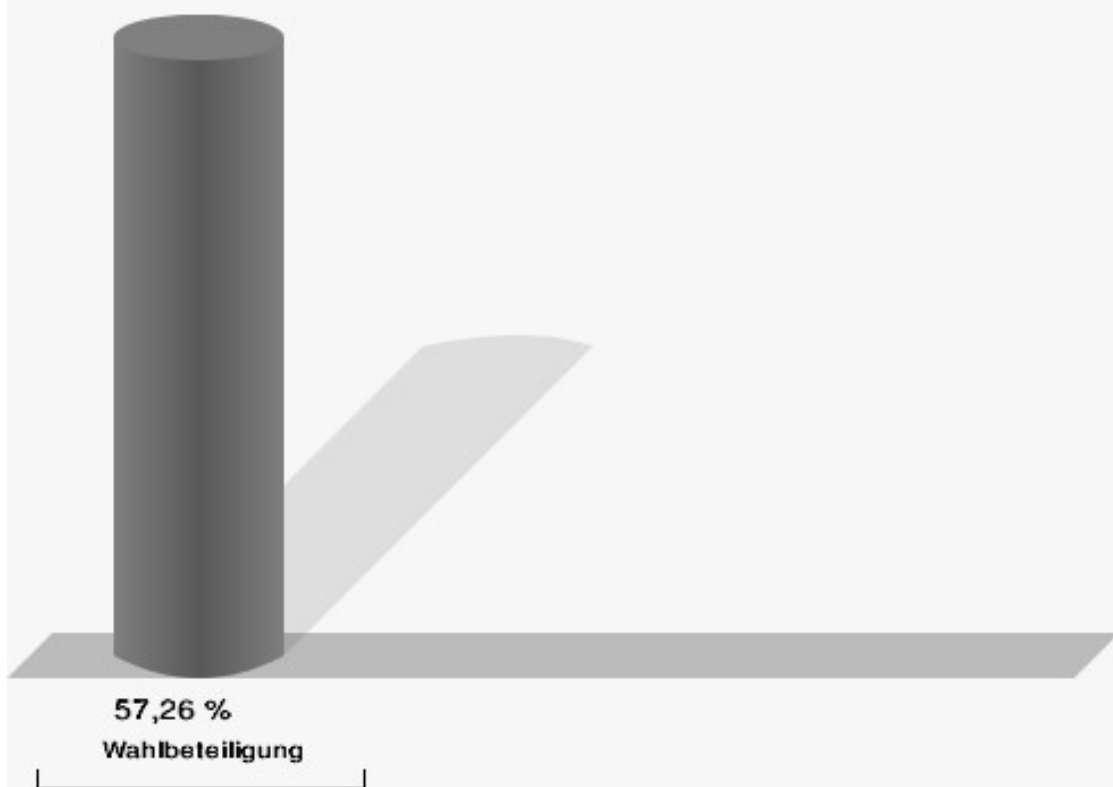
BL = Bürgerliste 38239

AfD = Alternative für Deutschland

dieBasis LV Niedersachsen = Basisdemokratische Partei Deutschland Landesverband Niedersachsen

FREIE WÄHLER = FREIE WÄHLER Niedersachsen

Wahlbeteiligung



votemanager.de | 12.09.2021 20:45 Uhr

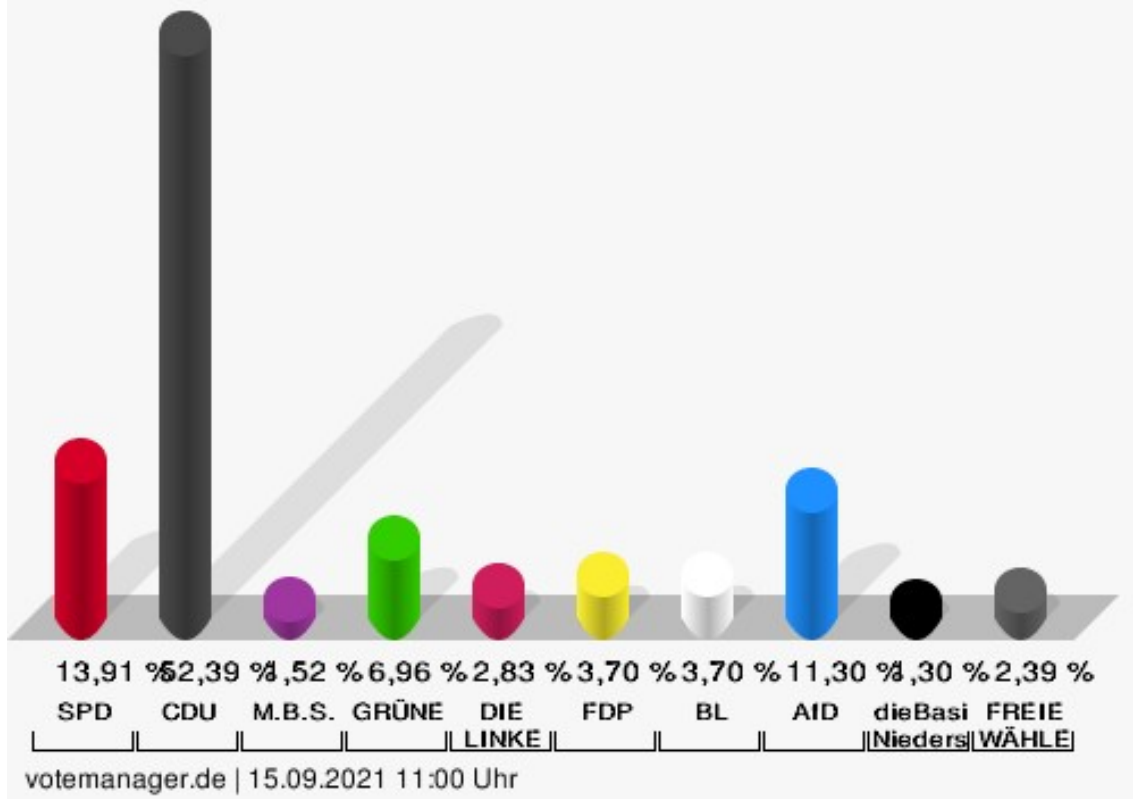
Beddingen

| | Anzahl | Prozent |
|---|--------|---------|
| SPD - Summe Partei- und Kandidaten-Stimmen | 64 | 13,91 % |
| SPD - Stimmen für die Partei | 40 | 8,70 % |
| SPD - Summe Kandidaten-Stimmen | 24 | 5,22 % |
| Regina Blechner | 6 | 25,00 % |
| Hartmut Alder | 6 | 25,00 % |
| Dieter Schneider | 0 | 0,00 % |
| Linus-Noah Slomka | 4 | 16,67 % |
| Sven Schwannecke | 0 | 0,00 % |
| Katrin Schneider | 3 | 12,50 % |
| Michael Nykiel | 5 | 20,83 % |
| Michael Gardau | 0 | 0,00 % |
| Michael Feyerabend | 0 | 0,00 % |
| Nicole Sobocik | 0 | 0,00 % |
| Batuhan Ant | 0 | 0,00 % |
| CDU - Summe Partei- und Kandidaten-Stimmen | 241 | 52,39 % |
| CDU - Stimmen für die Partei | 35 | 7,61 % |
| CDU - Summe Kandidaten-Stimmen | 206 | 44,78 % |
| Christian Striese | 24 | 11,65 % |
| Sylvia Lange-Nosseck | 8 | 3,88 % |
| Thomas Huppertz | 48 | 23,30 % |
| Dr. Klaus Wiesenthal | 0 | 0,00 % |
| Helmut Fichtner | 116 | 56,31 % |
| Mathias Engel | 1 | 0,49 % |
| Leonie Ott | 0 | 0,00 % |
| Myrko-André Frehe | 0 | 0,00 % |
| Steven Mohrmann | 2 | 0,97 % |
| Anja Grobecker | 1 | 0,49 % |
| Kai Rodermund | 0 | 0,00 % |
| Gerlinde Rode | 0 | 0,00 % |
| Michael Skalla | 0 | 0,00 % |
| Andrea Gieseke | 0 | 0,00 % |
| Holger Haas | 0 | 0,00 % |
| Jana Liebe | 6 | 2,91 % |
| M.B.S. - Summe Partei- und Kandidaten-Stimmen | 7 | 1,52 % |
| M.B.S. - Stimmen für die Partei | 2 | 0,43 % |

| | Anzahl | Prozent |
|--|--------|----------|
| M.B.S. - Summe Kandidaten-Stimmen | 5 | 1,09 % |
| Klaus Metje | 3 | 60,00 % |
| Lydia Lange-Sock | 1 | 20,00 % |
| Heike Metje | 0 | 0,00 % |
| Uwe Sock | 1 | 20,00 % |
| GRÜNE - Summe Partei- und Kandidaten-Stimmen | 32 | 6,96 % |
| GRÜNE - Stimmen für die Partei | 22 | 4,78 % |
| GRÜNE - Summe Kandidaten-Stimmen | 10 | 2,17 % |
| Reinhard Müller | 6 | 60,00 % |
| Jana Göhe | 3 | 30,00 % |
| Jürgen Justus Becker | 1 | 10,00 % |
| Tobias Unruh | 0 | 0,00 % |
| DIE LINKE - Summe Partei- und Kandidaten-Stimmen | 13 | 2,83 % |
| DIE LINKE - Stimmen für die Partei | 12 | 2,61 % |
| DIE LINKE - Summe Kandidaten-Stimmen | 1 | 0,22 % |
| Yilmaz Gülsahin | 1 | 100,00 % |
| Can Özçelik | 0 | 0,00 % |
| FDP - Summe Partei- und Kandidaten-Stimmen | 17 | 3,70 % |
| FDP - Stimmen für die Partei | 11 | 2,39 % |
| FDP - Summe Kandidaten-Stimmen | 6 | 1,30 % |
| Burkhard Müller | 1 | 16,67 % |
| Dario Römer | 5 | 83,33 % |
| BL - Summe Partei- und Kandidaten-Stimmen | 17 | 3,70 % |
| BL - Stimmen für die Partei | 2 | 0,43 % |
| BL - Summe Kandidaten-Stimmen | 15 | 3,26 % |
| Dr. Kristina Wilkens | 2 | 13,33 % |
| Dr. Peter Juchmann | 4 | 26,67 % |
| Dr. Mohamad Reza Asghari | 1 | 6,67 % |
| Ugur Yenigün | 0 | 0,00 % |
| Uwe Seifried | 0 | 0,00 % |
| Dr. Jürgen Jaspers | 0 | 0,00 % |
| Andrea Baudach | 1 | 6,67 % |
| Hans Westphal | 7 | 46,67 % |

| | Anzahl | Prozent |
|--|--------|---------|
| AfD - Summe Partei- und Kandidaten-Stimmen | 52 | 11,30 % |
| AfD - Stimmen für die Partei | 47 | 10,22 % |
| AfD - Summe Kandidaten-Stimmen | 5 | 1,09 % |
| Jörg Bogun | 4 | 80,00 % |
| Silke Bogun | 1 | 20,00 % |
| dieBasis LV Niedersachsen - Summe Partei- und Kandidaten-Stimmen | 6 | 1,30 % |
| dieBasis LV Niedersachsen - Stimmen für die Partei | 6 | 1,30 % |
| dieBasis LV Niedersachsen - Summe Kandidaten-Stimmen | 0 | 0,00 % |
| Erhard Bekurts | 0 | --- |
| FREIE WÄHLER - Summe Partei- und Kandidaten-Stimmen | 11 | 2,39 % |
| FREIE WÄHLER - Stimmen für die Partei | 5 | 1,09 % |
| FREIE WÄHLER - Summe Kandidaten-Stimmen | 6 | 1,30 % |
| Kevin Arnemann | 1 | 16,67 % |
| Dirk Bosse | 0 | 0,00 % |
| Nadja Arnemann | 4 | 66,67 % |
| Matthias Bandel-Stolz | 0 | 0,00 % |
| Cora Wolf | 1 | 16,67 % |

Stadt Salzgitter - Beddingen Ortsratswahl 12.09.2021



SPD = Sozialdemokratische Partei Deutschlands

CDU = Christlich Demokratische Union Deutschlands in Niedersachsen

M.B.S. = Freie Wählergemeinschaft Mündiger Bürger Salzgitter

GRÜNE = BÜNDNIS 90/DIE GRÜNEN

FDP = Freie Demokratische Partei


BL = Bürgerliste 38239

AfD = Alternative für Deutschland

dieBasis LV Niedersachsen = Basisdemokratische Partei Deutschland Landesverband Niedersachsen

FREIE WÄHLER = FREIE WÄHLER Niedersachsen

Wahlbeteiligung

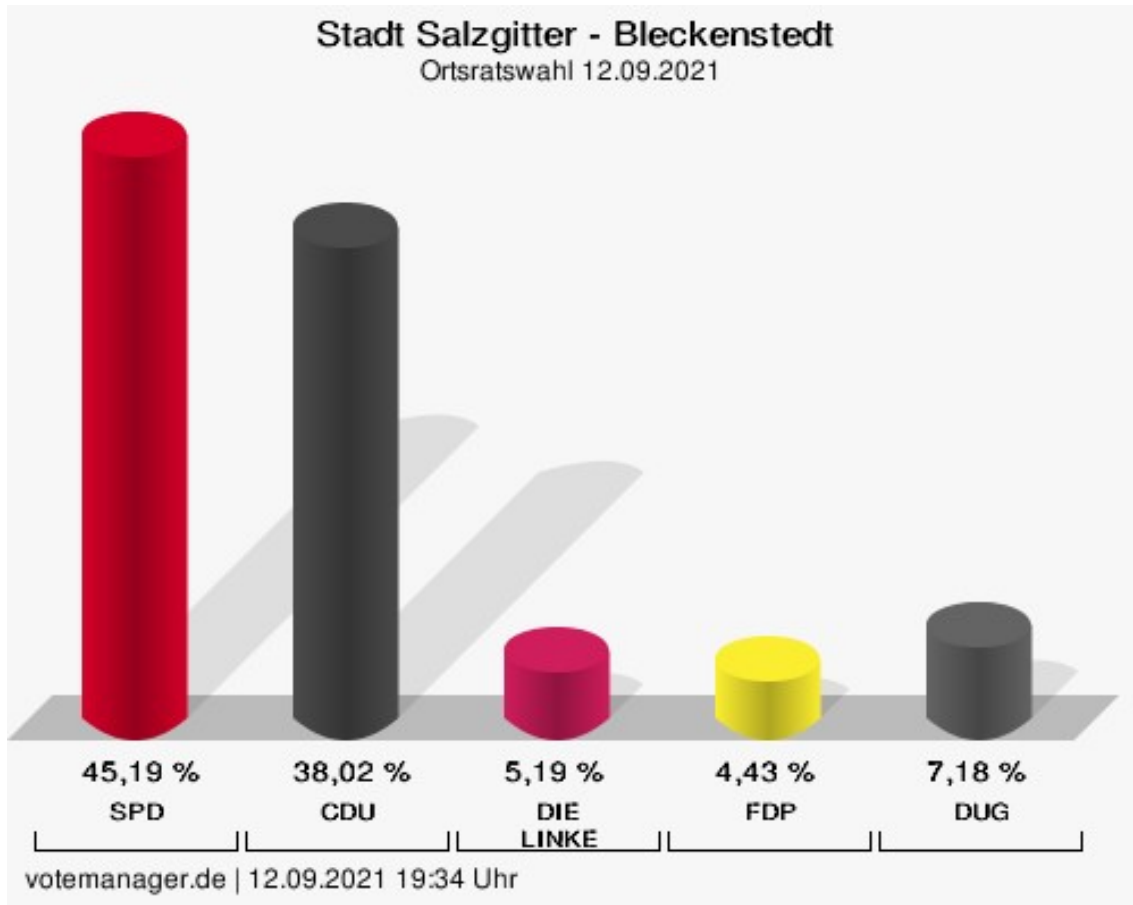


votemanager.de | 15.09.2021 11:00 Uhr

Bleckenstedt


| | Anzahl | Prozent |
|--|--------|----------|
| SPD - Summe Partei- und Kandidaten-Stimmen | 296 | 45,19 % |
| SPD - Stimmen für die Partei | 120 | 18,32 % |
| SPD - Summe Kandidaten-Stimmen | 176 | 26,87 % |
| Marco Kreit | 100 | 56,82 % |
| Heike Claus | 6 | 3,41 % |
| Marcel Plein | 29 | 16,48 % |
| Marion Heisler | 3 | 1,70 % |
| Torsten Stormowski | 12 | 6,82 % |
| Detlef Lütge | 7 | 3,98 % |
| Mike Ebeling | 13 | 7,39 % |
| Hans-Georg Waschk | 6 | 3,41 % |
| CDU - Summe Partei- und Kandidaten-Stimmen | 249 | 38,02 % |
| CDU - Stimmen für die Partei | 51 | 7,79 % |
| CDU - Summe Kandidaten-Stimmen | 198 | 30,23 % |
| Willfred Stolka | 11 | 5,56 % |
| Franz Josef Wafzig | 28 | 14,14 % |
| Jens Kilian | 3 | 1,52 % |
| Otto Kracht | 127 | 64,14 % |
| Nicole Matos da Silva | 13 | 6,57 % |
| Rene Beu | 5 | 2,53 % |
| Nuno Matos da Silva | 11 | 5,56 % |
| DIE LINKE - Summe Partei- und Kandidaten-Stimmen | 34 | 5,19 % |
| DIE LINKE - Stimmen für die Partei | 28 | 4,27 % |
| DIE LINKE - Summe Kandidaten-Stimmen | 6 | 0,92 % |
| Karin Klose | 6 | 100,00 % |
| Jürgen Gruber | 0 | 0,00 % |
| FDP - Summe Partei- und Kandidaten-Stimmen | 29 | 4,43 % |
| FDP - Stimmen für die Partei | 11 | 1,68 % |
| FDP - Summe Kandidaten-Stimmen | 18 | 2,75 % |
| Ercan Kilic | 11 | 61,11 % |
| Nicole Weckerle | 7 | 38,89 % |
| DUG - Summe Partei- und Kandidaten-Stimmen | 47 | 7,18 % |

| | Anzahl | Prozent |
|--------------------------------|--------|---------|
| DUG - Stimmen für die Partei | 23 | 3,51 % |
| DUG - Summe Kandidaten-Stimmen | 24 | 3,66 % |
| Georg Groh | 6 | 25,00 % |
| Manuela Gottschalk | 7 | 29,17 % |
| Alexander Fürch | 7 | 29,17 % |
| Annette Berndt | 4 | 16,67 % |



SPD = Sozialdemokratische Partei Deutschlands
 CDU = Christlich Demokratische Union Deutschlands in Niedersachsen
 FDP = Freie Demokratische Partei
 DUG = Die Unabhängige Gemeinschaft

Wahlbeteiligung

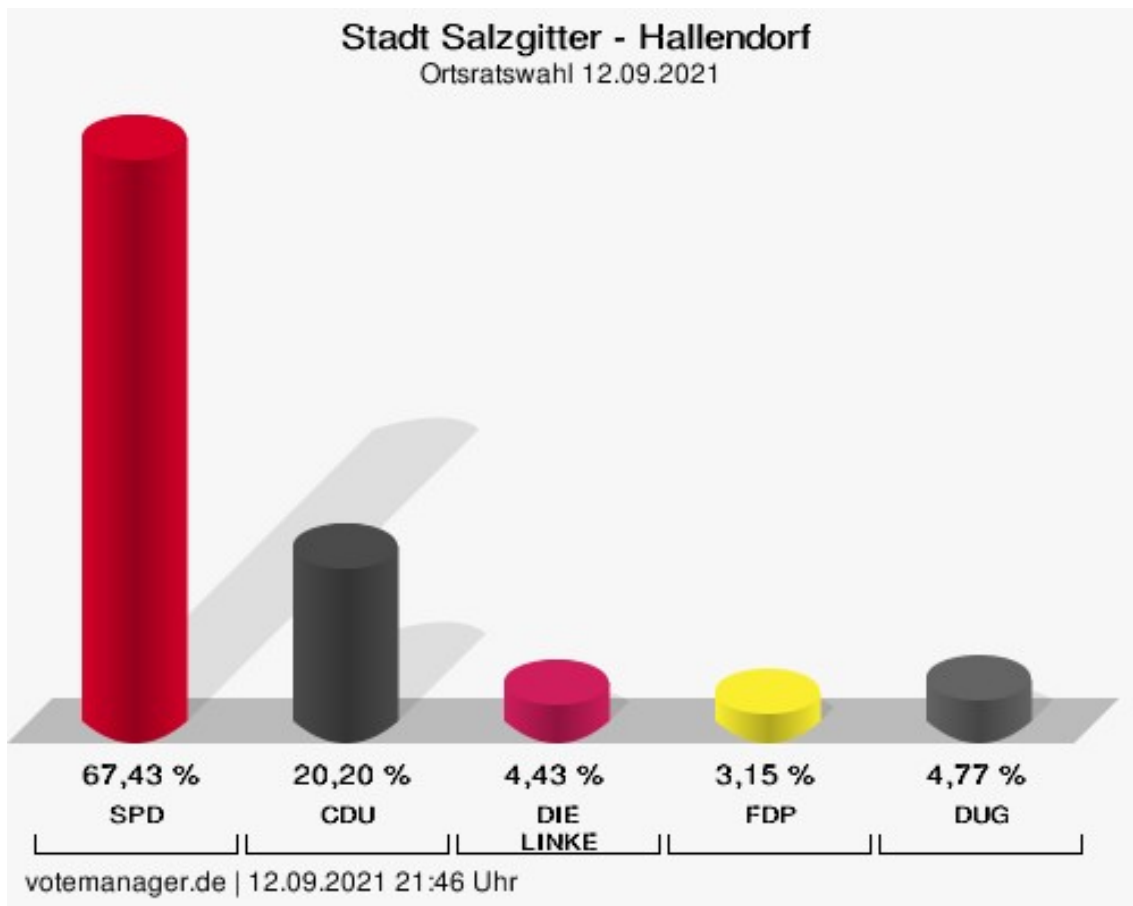


votemanager.de | 12.09.2021 19:34 Uhr

Hallendorf

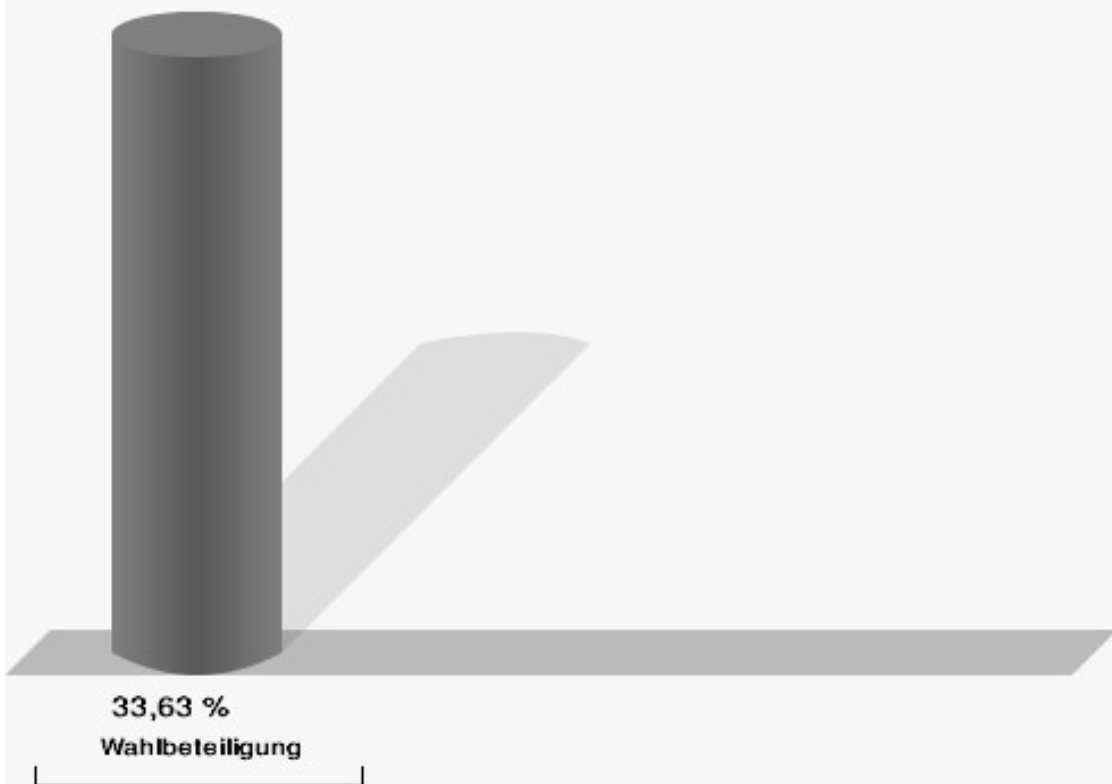
| | Anzahl | Prozent |
|--|--------|---------|
| SPD - Summe Partei- und Kandidaten-Stimmen | 791 | 67,43 % |
| SPD - Stimmen für die Partei | 125 | 10,66 % |
| SPD - Summe Kandidaten-Stimmen | 666 | 56,78 % |
| Marco Kreit | 335 | 50,30 % |
| Heike Claus | 15 | 2,25 % |
| Marcel Plein | 152 | 22,82 % |
| Marion Heisler | 15 | 2,25 % |
| Torsten Stormowski | 53 | 7,96 % |
| Detlef Lütge | 2 | 0,30 % |
| Mike Ebeling | 82 | 12,31 % |
| Hans-Georg Waschk | 12 | 1,80 % |
| CDU - Summe Partei- und Kandidaten-Stimmen | 237 | 20,20 % |
| CDU - Stimmen für die Partei | 84 | 7,16 % |
| CDU - Summe Kandidaten-Stimmen | 153 | 13,04 % |
| Willfred Stolka | 104 | 67,97 % |
| Franz Josef Wafzig | 6 | 3,92 % |
| Jens Kilian | 20 | 13,07 % |
| Otto Kracht | 6 | 3,92 % |
| Nicole Matos da Silva | 6 | 3,92 % |
| Rene Beu | 5 | 3,27 % |
| Nuno Matos da Silva | 6 | 3,92 % |
| DIE LINKE - Summe Partei- und Kandidaten-Stimmen | 52 | 4,43 % |
| DIE LINKE - Stimmen für die Partei | 35 | 2,98 % |
| DIE LINKE - Summe Kandidaten-Stimmen | 17 | 1,45 % |
| Karin Klose | 15 | 88,24 % |
| Jürgen Gruber | 2 | 11,76 % |
| FDP - Summe Partei- und Kandidaten-Stimmen | 37 | 3,15 % |
| FDP - Stimmen für die Partei | 18 | 1,53 % |
| FDP - Summe Kandidaten-Stimmen | 19 | 1,62 % |
| Ercan Kilic | 10 | 52,63 % |
| Nicole Weckerle | 9 | 47,37 % |
| DUG - Summe Partei- und Kandidaten-Stimmen | 56 | 4,77 % |

| | Anzahl | Prozent |
|--------------------------------|--------|---------|
| DUG - Stimmen für die Partei | 21 | 1,79 % |
| DUG - Summe Kandidaten-Stimmen | 35 | 2,98 % |
| Georg Groh | 9 | 25,71 % |
| Manuela Gottschalk | 12 | 34,29 % |
| Alexander Fürch | 13 | 37,14 % |
| Annette Berndt | 1 | 2,86 % |



SPD = Sozialdemokratische Partei Deutschlands
 CDU = Christlich Demokratische Union Deutschlands in Niedersachsen
 FDP = Freie Demokratische Partei
 DUG = Die Unabhängige Gemeinschaft

Wahlbeteiligung

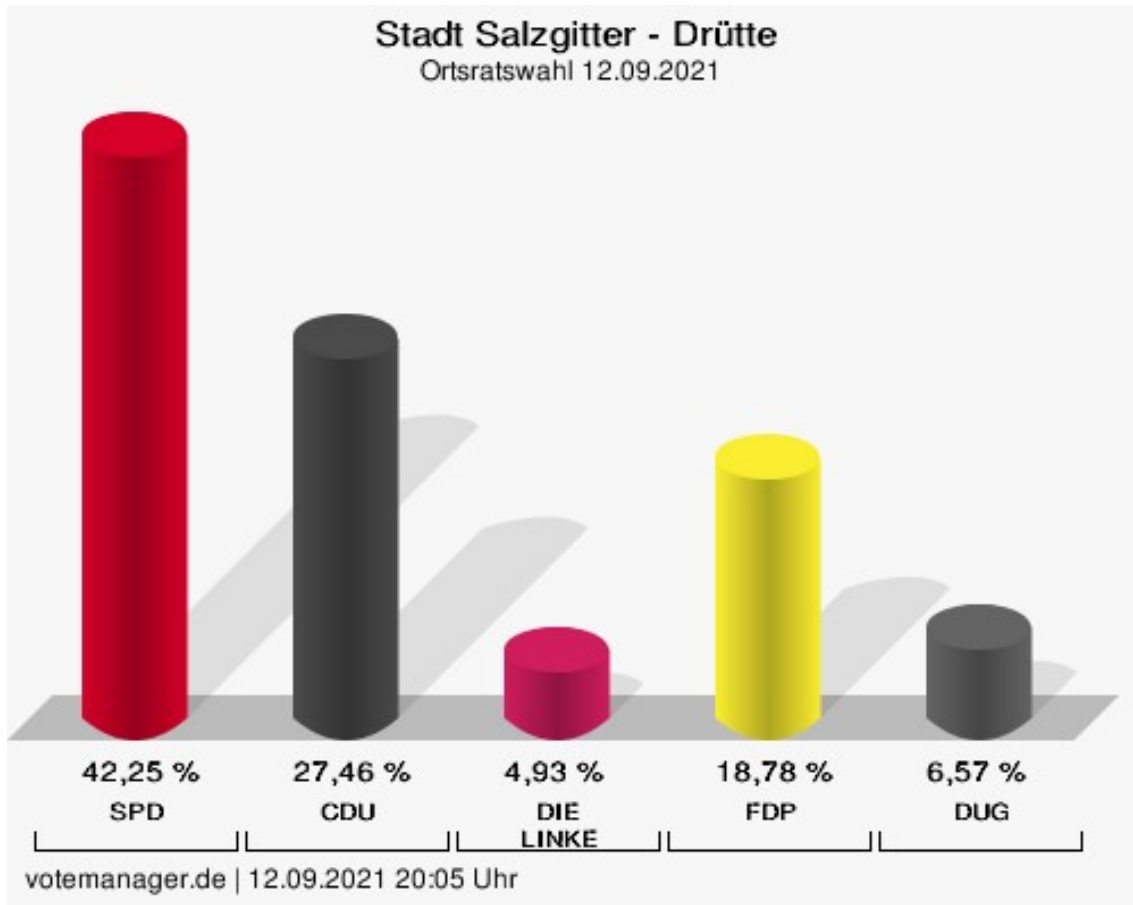


votemanager.de | 12.09.2021 21:46 Uhr

Drütte


| | Anzahl | Prozent |
|--|--------|----------|
| SPD - Summe Partei- und Kandidaten-Stimmen | 180 | 42,25 % |
| SPD - Stimmen für die Partei | 76 | 17,84 % |
| SPD - Summe Kandidaten-Stimmen | 104 | 24,41 % |
| Marco Kreit | 73 | 70,19 % |
| Heike Claus | 1 | 0,96 % |
| Marcel Plein | 13 | 12,50 % |
| Marion Heisler | 1 | 0,96 % |
| Torsten Stormowski | 6 | 5,77 % |
| Detlef Lütge | 3 | 2,88 % |
| Mike Ebeling | 4 | 3,85 % |
| Hans-Georg Waschk | 3 | 2,88 % |
| CDU - Summe Partei- und Kandidaten-Stimmen | 117 | 27,46 % |
| CDU - Stimmen für die Partei | 75 | 17,61 % |
| CDU - Summe Kandidaten-Stimmen | 42 | 9,86 % |
| Willfred Stolka | 15 | 35,71 % |
| Franz Josef Wafzig | 2 | 4,76 % |
| Jens Kilian | 7 | 16,67 % |
| Otto Kracht | 6 | 14,29 % |
| Nicole Matos da Silva | 7 | 16,67 % |
| Rene Beu | 2 | 4,76 % |
| Nuno Matos da Silva | 3 | 7,14 % |
| DIE LINKE - Summe Partei- und Kandidaten-Stimmen | 21 | 4,93 % |
| DIE LINKE - Stimmen für die Partei | 14 | 3,29 % |
| DIE LINKE - Summe Kandidaten-Stimmen | 7 | 1,64 % |
| Karin Klose | 0 | 0,00 % |
| Jürgen Gruber | 7 | 100,00 % |
| FDP - Summe Partei- und Kandidaten-Stimmen | 80 | 18,78 % |
| FDP - Stimmen für die Partei | 15 | 3,52 % |
| FDP - Summe Kandidaten-Stimmen | 65 | 15,26 % |
| Ercan Kilic | 52 | 80,00 % |
| Nicole Weckerle | 13 | 20,00 % |
| DUG - Summe Partei- und Kandidaten-Stimmen | 28 | 6,57 % |

| | Anzahl | Prozent |
|--------------------------------|--------|---------|
| DUG - Stimmen für die Partei | 14 | 3,29 % |
| DUG - Summe Kandidaten-Stimmen | 14 | 3,29 % |
| Georg Groh | 3 | 21,43 % |
| Manuela Gottschalk | 1 | 7,14 % |
| Alexander Fürch | 4 | 28,57 % |
| Annette Berndt | 6 | 42,86 % |



SPD = Sozialdemokratische Partei Deutschlands
 CDU = Christlich Demokratische Union Deutschlands in Niedersachsen
 FDP = Freie Demokratische Partei
 DUG = Die Unabhängige Gemeinschaft

Wahlbeteiligung

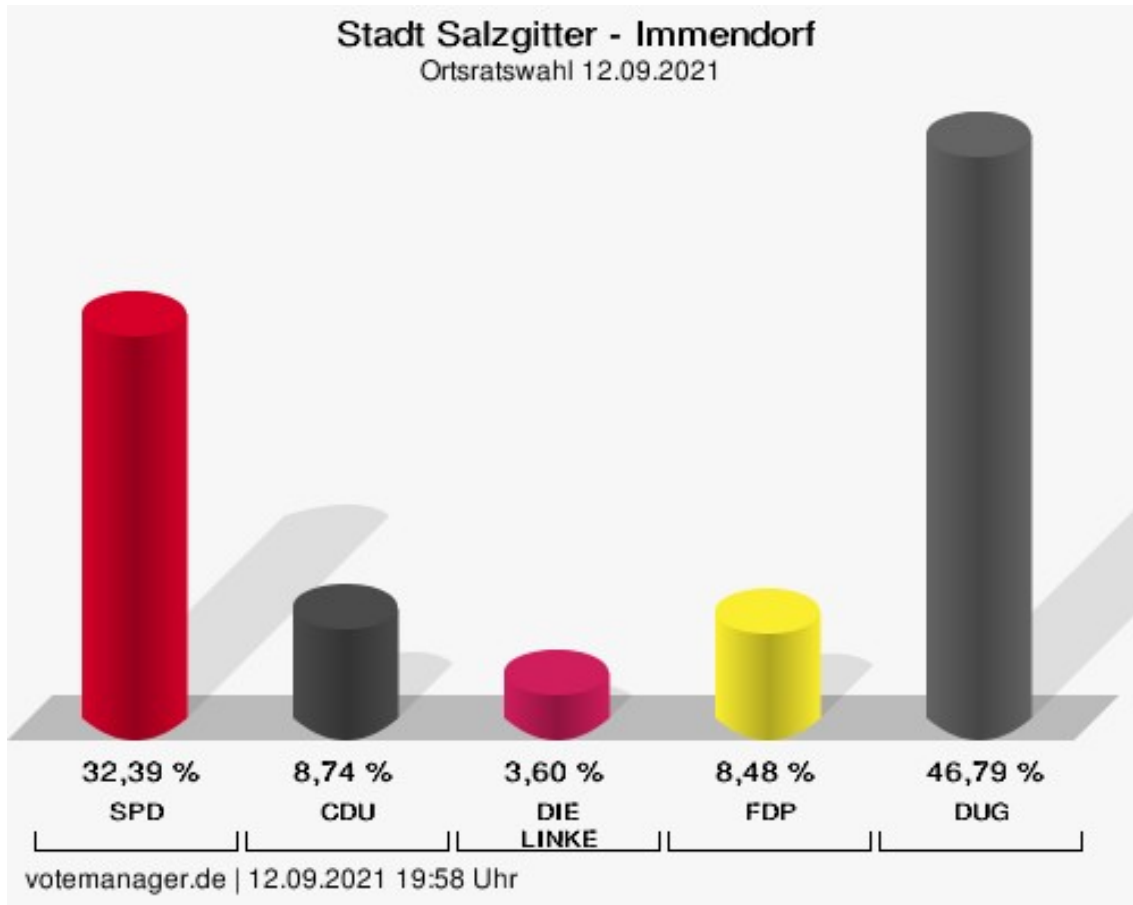


votemanager.de | 12.09.2021 20:05 Uhr

Immendorf

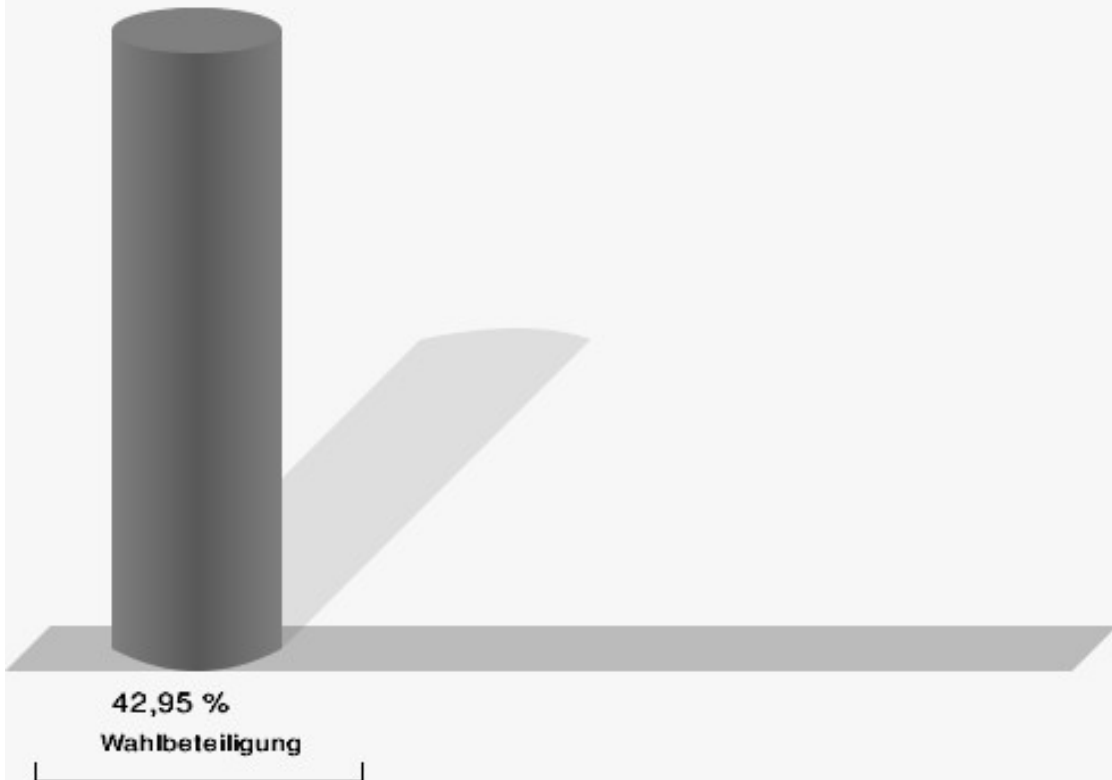
| | Anzahl | Prozent |
|--|--------|---------|
| SPD - Summe Partei- und Kandidaten-Stimmen | 126 | 32,39 % |
| SPD - Stimmen für die Partei | 60 | 15,42 % |
| SPD - Summe Kandidaten-Stimmen | 66 | 16,97 % |
| Marco Kreit | 27 | 40,91 % |
| Heike Claus | 2 | 3,03 % |
| Marcel Plein | 12 | 18,18 % |
| Marion Heisler | 2 | 3,03 % |
| Torsten Stormowski | 3 | 4,55 % |
| Detlef Lütge | 17 | 25,76 % |
| Mike Ebeling | 3 | 4,55 % |
| Hans-Georg Waschk | 0 | 0,00 % |
| CDU - Summe Partei- und Kandidaten-Stimmen | 34 | 8,74 % |
| CDU - Stimmen für die Partei | 22 | 5,66 % |
| CDU - Summe Kandidaten-Stimmen | 12 | 3,08 % |
| Willfred Stolka | 6 | 50,00 % |
| Franz Josef Wafzig | 1 | 8,33 % |
| Jens Kilian | 3 | 25,00 % |
| Otto Kracht | 1 | 8,33 % |
| Nicole Matos da Silva | 1 | 8,33 % |
| Rene Beu | 0 | 0,00 % |
| Nuno Matos da Silva | 0 | 0,00 % |
| DIE LINKE - Summe Partei- und Kandidaten-Stimmen | 14 | 3,60 % |
| DIE LINKE - Stimmen für die Partei | 14 | 3,60 % |
| DIE LINKE - Summe Kandidaten-Stimmen | 0 | 0,00 % |
| Karin Klose | 0 | --- |
| Jürgen Gruber | 0 | --- |
| FDP - Summe Partei- und Kandidaten-Stimmen | 33 | 8,48 % |
| FDP - Stimmen für die Partei | 18 | 4,63 % |
| FDP - Summe Kandidaten-Stimmen | 15 | 3,86 % |
| Ercan Kilic | 5 | 33,33 % |
| Nicole Weckerle | 10 | 66,67 % |
| DUG - Summe Partei- und Kandidaten-Stimmen | 182 | 46,79 % |

| | Anzahl | Prozent |
|--------------------------------|--------|---------|
| DUG - Stimmen für die Partei | 17 | 4,37 % |
| DUG - Summe Kandidaten-Stimmen | 165 | 42,42 % |
| Georg Groh | 5 | 3,03 % |
| Manuela Gottschalk | 2 | 1,21 % |
| Alexander Fürch | 1 | 0,61 % |
| Annette Berndt | 157 | 95,15 % |



SPD = Sozialdemokratische Partei Deutschlands
 CDU = Christlich Demokratische Union Deutschlands in Niedersachsen
 FDP = Freie Demokratische Partei
 DUG = Die Unabhängige Gemeinschaft

Wahlbeteiligung

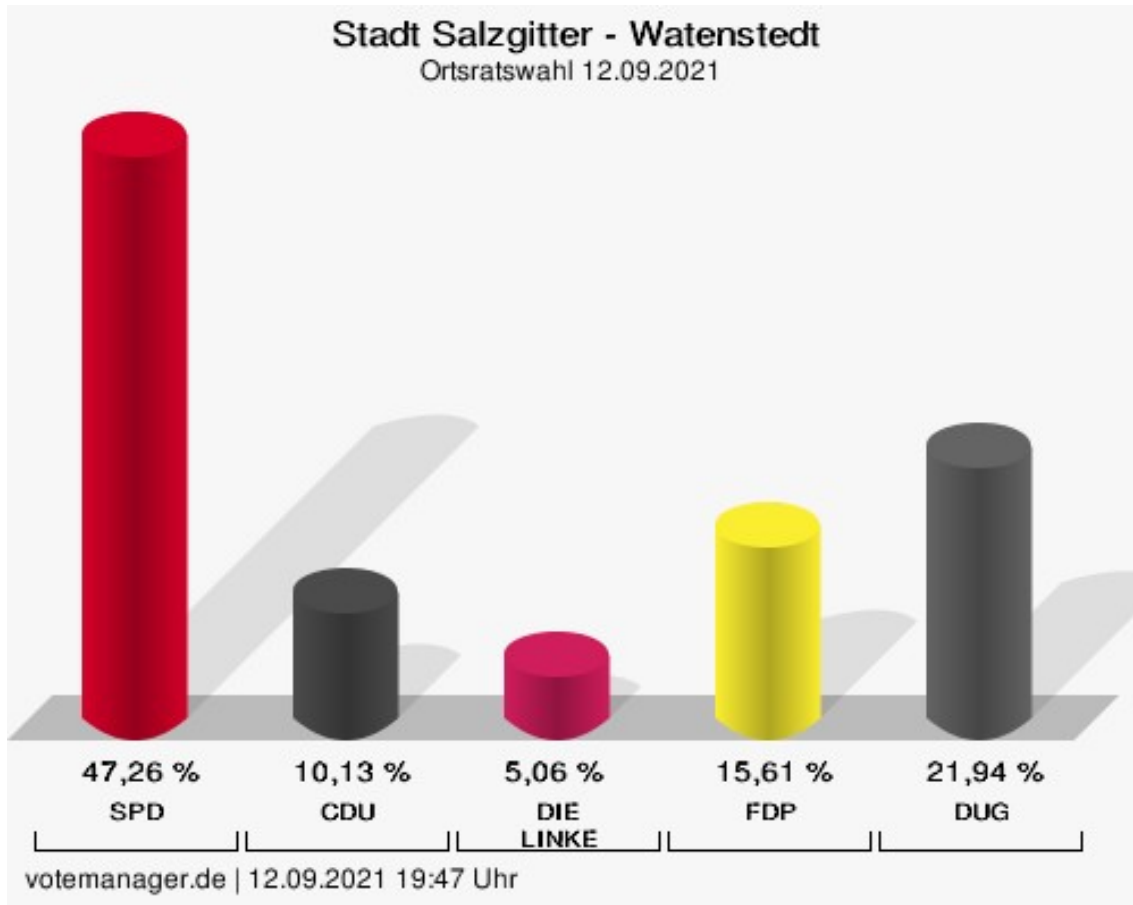


votemanager.de | 12.09.2021 19:58 Uhr

Watenstedt

| | Anzahl | Prozent |
|--|--------|----------|
| SPD - Summe Partei- und Kandidaten-Stimmen | 112 | 47,26 % |
| SPD - Stimmen für die Partei | 22 | 9,28 % |
| SPD - Summe Kandidaten-Stimmen | 90 | 37,97 % |
| Marco Kreit | 62 | 68,89 % |
| Heike Claus | 0 | 0,00 % |
| Marcel Plein | 18 | 20,00 % |
| Marion Heisler | 2 | 2,22 % |
| Torsten Stormowski | 3 | 3,33 % |
| Detlef Lütge | 1 | 1,11 % |
| Mike Ebeling | 4 | 4,44 % |
| Hans-Georg Waschk | 0 | 0,00 % |
| CDU - Summe Partei- und Kandidaten-Stimmen | 24 | 10,13 % |
| CDU - Stimmen für die Partei | 10 | 4,22 % |
| CDU - Summe Kandidaten-Stimmen | 14 | 5,91 % |
| Willfred Stolka | 6 | 42,86 % |
| Franz Josef Wafzig | 0 | 0,00 % |
| Jens Kilian | 0 | 0,00 % |
| Otto Kracht | 4 | 28,57 % |
| Nicole Matos da Silva | 4 | 28,57 % |
| Rene Beu | 0 | 0,00 % |
| Nuno Matos da Silva | 0 | 0,00 % |
| DIE LINKE - Summe Partei- und Kandidaten-Stimmen | 12 | 5,06 % |
| DIE LINKE - Stimmen für die Partei | 11 | 4,64 % |
| DIE LINKE - Summe Kandidaten-Stimmen | 1 | 0,42 % |
| Karin Klose | 1 | 100,00 % |
| Jürgen Gruber | 0 | 0,00 % |
| FDP - Summe Partei- und Kandidaten-Stimmen | 37 | 15,61 % |
| FDP - Stimmen für die Partei | 0 | 0,00 % |
| FDP - Summe Kandidaten-Stimmen | 37 | 15,61 % |
| Ercan Kilic | 36 | 97,30 % |
| Nicole Weckerle | 1 | 2,70 % |
| DUG - Summe Partei- und Kandidaten-Stimmen | 52 | 21,94 % |

| | Anzahl | Prozent |
|--------------------------------|--------|---------|
| DUG - Stimmen für die Partei | 5 | 2,11 % |
| DUG - Summe Kandidaten-Stimmen | 47 | 19,83 % |
| Georg Groh | 43 | 91,49 % |
| Manuela Gottschalk | 0 | 0,00 % |
| Alexander Fürch | 0 | 0,00 % |
| Annette Berndt | 4 | 8,51 % |



SPD = Sozialdemokratische Partei Deutschlands
 CDU = Christlich Demokratische Union Deutschlands in Niedersachsen
 FDP = Freie Demokratische Partei
 DUG = Die Unabhängige Gemeinschaft

Wahlbeteiligung



37,96 %

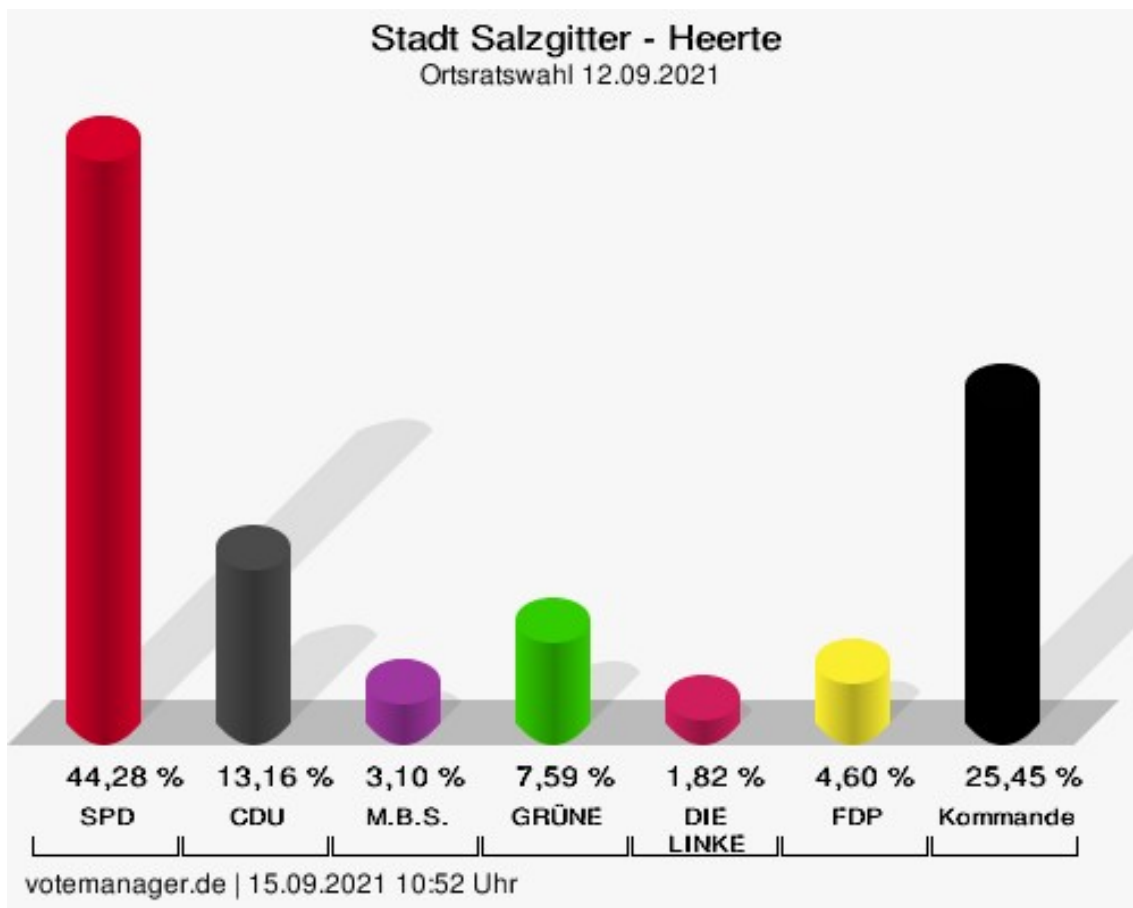
Wahlbeteiligung

votemanager.de | 12.09.2021 19:47 Uhr

Heerte

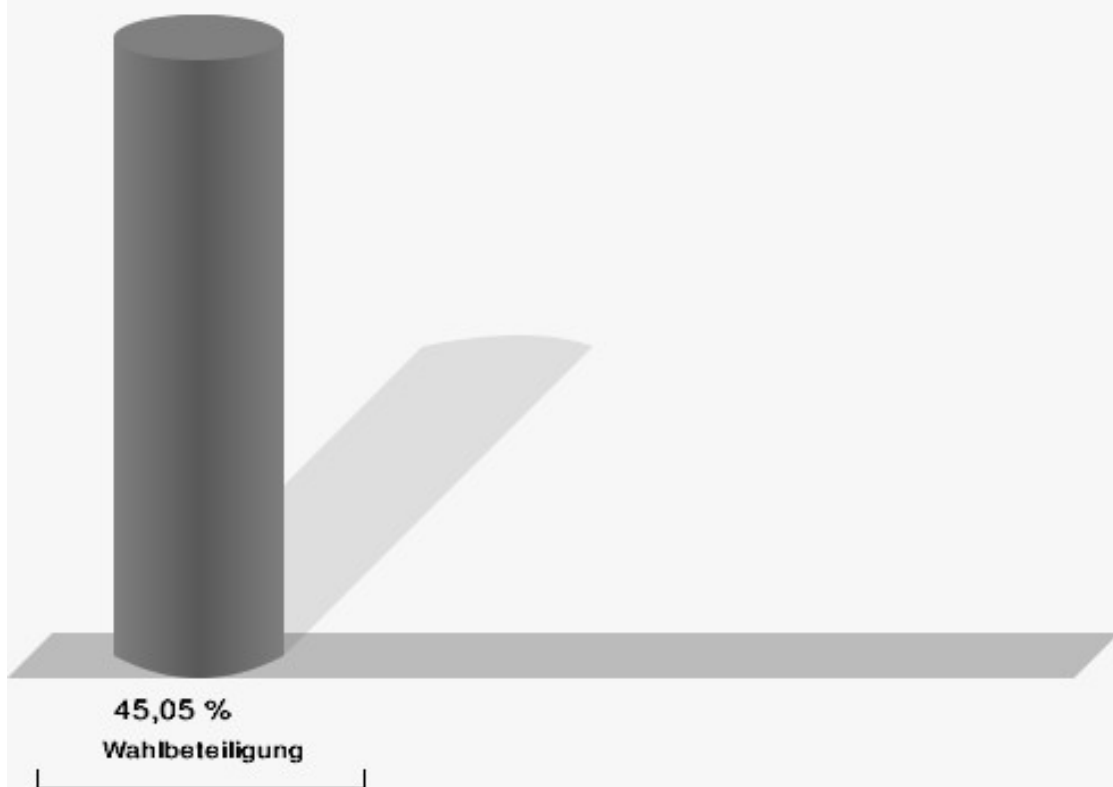
| | Anzahl | Prozent |
|---|--------|---------|
| SPD - Summe Partei- und Kandidaten-Stimmen | 414 | 44,28 % |
| SPD - Stimmen für die Partei | 121 | 12,94 % |
| SPD - Summe Kandidaten-Stimmen | 293 | 31,34 % |
| Annegrit Grabb | 27 | 9,22 % |
| Frank Miska | 17 | 5,80 % |
| Dr. Regina Dahms | 18 | 6,14 % |
| Erwin Ohlendorf | 1 | 0,34 % |
| Sigrid Lux | 159 | 54,27 % |
| Anna-Lena Ratzmer | 3 | 1,02 % |
| Michael Klaus | 1 | 0,34 % |
| Reinhard Sack | 55 | 18,77 % |
| Michael Frömel | 8 | 2,73 % |
| Sabrina Holletzek | 3 | 1,02 % |
| Lotar Magalowski | 1 | 0,34 % |
| CDU - Summe Partei- und Kandidaten-Stimmen | 123 | 13,16 % |
| CDU - Stimmen für die Partei | 79 | 8,45 % |
| CDU - Summe Kandidaten-Stimmen | 44 | 4,71 % |
| Inge Pelzer | 7 | 15,91 % |
| Marcus Porschke | 9 | 20,45 % |
| Kathrin Borsutzky | 2 | 4,55 % |
| Siegfried Pelzer | 5 | 11,36 % |
| Wolfgang Jainta | 21 | 47,73 % |
| M.B.S. - Summe Partei- und Kandidaten-Stimmen | 29 | 3,10 % |
| M.B.S. - Stimmen für die Partei | 21 | 2,25 % |
| M.B.S. - Summe Kandidaten-Stimmen | 8 | 0,86 % |
| Kevin Grobe | 5 | 62,50 % |
| Elke Koch | 1 | 12,50 % |
| Holger Knopf | 0 | 0,00 % |
| Stefan Roßmann | 2 | 25,00 % |
| GRÜNE - Summe Partei- und Kandidaten-Stimmen | 71 | 7,59 % |
| GRÜNE - Stimmen für die Partei | 31 | 3,32 % |
| GRÜNE - Summe Kandidaten-Stimmen | 40 | 4,28 % |
| Holger Dahms | 27 | 67,50 % |
| Justus Dahms | 5 | 12,50 % |

| | Anzahl | Prozent |
|--|--------|----------|
| Julia Dahms | 8 | 20,00 % |
| DIE LINKE - Summe Partei- und Kandidaten-Stimmen | 17 | 1,82 % |
| DIE LINKE - Stimmen für die Partei | 11 | 1,18 % |
| DIE LINKE - Summe Kandidaten-Stimmen | 6 | 0,64 % |
| Baran Kaya | 6 | 100,00 % |
| FDP - Summe Partei- und Kandidaten-Stimmen | 43 | 4,60 % |
| FDP - Stimmen für die Partei | 31 | 3,32 % |
| FDP - Summe Kandidaten-Stimmen | 12 | 1,28 % |
| Jens H. Neubert | 11 | 91,67 % |
| David Kurs | 1 | 8,33 % |
| Axel Kommander, Kommander | 238 | 25,45 % |



SPD = Sozialdemokratische Partei Deutschlands
 CDU = Christlich Demokratische Union Deutschlands in Niedersachsen
 M.B.S. = Freie Wählergemeinschaft Mündiger Bürger Salzgitter
 GRÜNE = BÜNDNIS 90/DIE GRÜNEN
 FDP = Freie Demokratische Partei
 Kommander = Kommander

Wahlbeteiligung

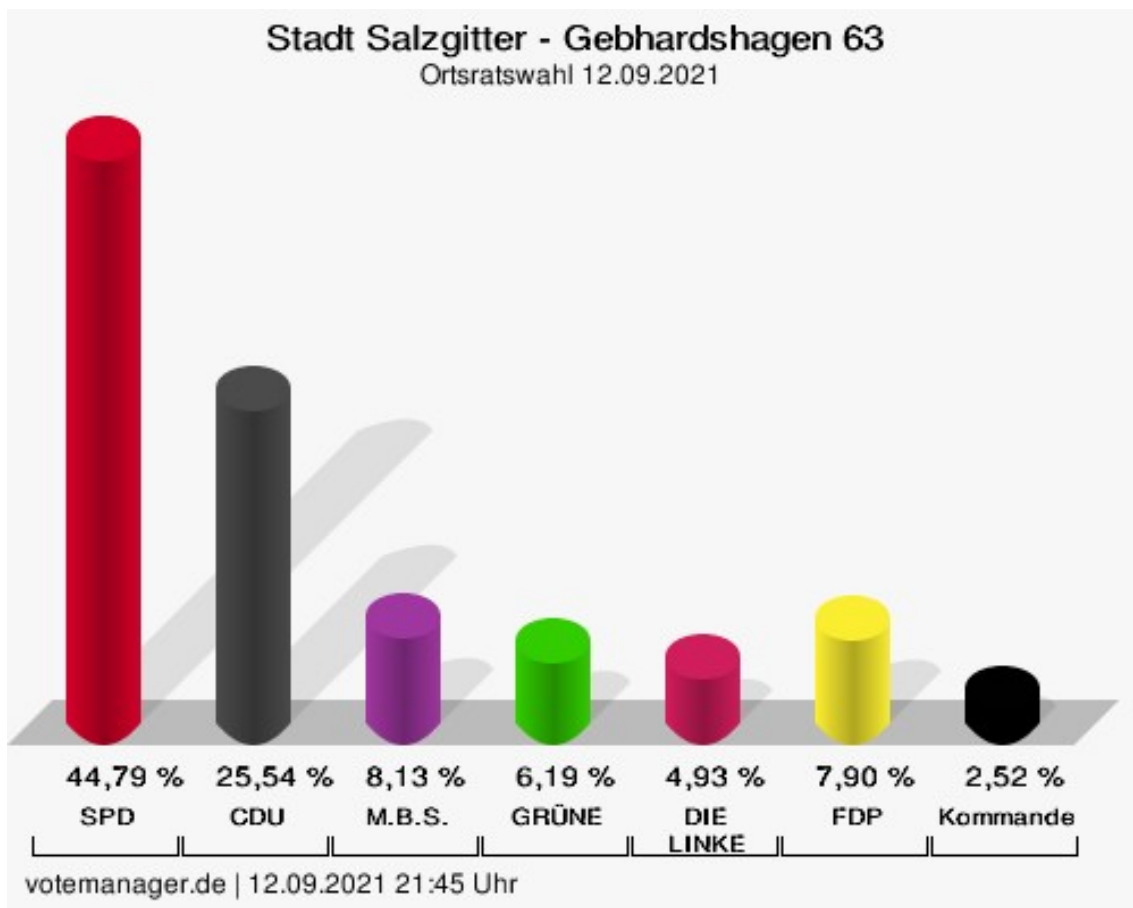


votemanager.de | 15.09.2021 10:52 Uhr

Gebhardshagen 63

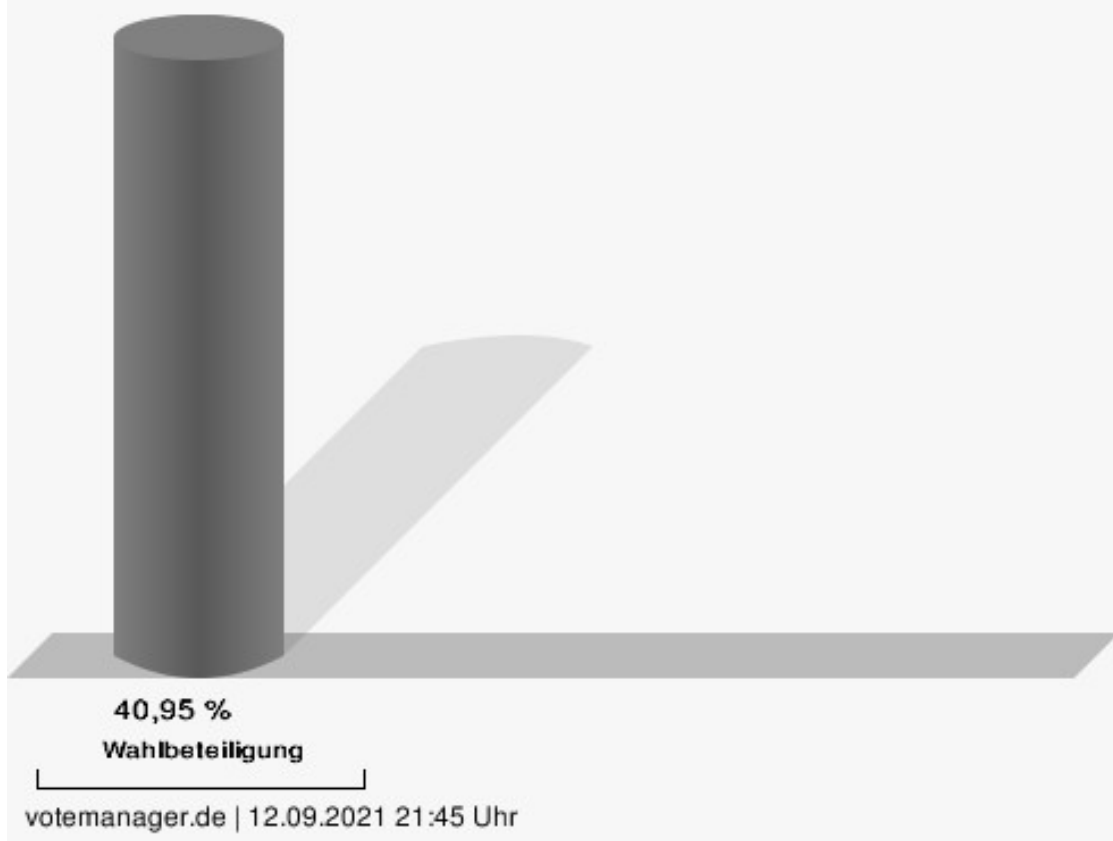
| | Anzahl | Prozent |
|---|--------|---------|
| SPD - Summe Partei- und Kandidaten-Stimmen | 391 | 44,79 % |
| SPD - Stimmen für die Partei | 130 | 14,89 % |
| SPD - Summe Kandidaten-Stimmen | 261 | 29,90 % |
| Annegrit Grabb | 53 | 20,31 % |
| Frank Miska | 112 | 42,91 % |
| Dr. Regina Dahms | 27 | 10,34 % |
| Erwin Ohlendorf | 5 | 1,92 % |
| Sigrid Lux | 17 | 6,51 % |
| Anna-Lena Ratzmer | 19 | 7,28 % |
| Michael Klaus | 0 | 0,00 % |
| Reinhard Sack | 0 | 0,00 % |
| Michael Frömel | 10 | 3,83 % |
| Sabrina Holletzek | 12 | 4,60 % |
| Lotar Magalowski | 6 | 2,30 % |
| CDU - Summe Partei- und Kandidaten-Stimmen | 223 | 25,54 % |
| CDU - Stimmen für die Partei | 91 | 10,42 % |
| CDU - Summe Kandidaten-Stimmen | 132 | 15,12 % |
| Inge Pelzer | 22 | 16,67 % |
| Marcus Porschke | 15 | 11,36 % |
| Kathrin Borsutzky | 34 | 25,76 % |
| Siegfried Pelzer | 1 | 0,76 % |
| Wolfgang Jainta | 60 | 45,45 % |
| M.B.S. - Summe Partei- und Kandidaten-Stimmen | 71 | 8,13 % |
| M.B.S. - Stimmen für die Partei | 27 | 3,09 % |
| M.B.S. - Summe Kandidaten-Stimmen | 44 | 5,04 % |
| Kevin Grobe | 12 | 27,27 % |
| Elke Koch | 10 | 22,73 % |
| Holger Knopf | 4 | 9,09 % |
| Stefan Roßmann | 18 | 40,91 % |
| GRÜNE - Summe Partei- und Kandidaten-Stimmen | 54 | 6,19 % |
| GRÜNE - Stimmen für die Partei | 29 | 3,32 % |
| GRÜNE - Summe Kandidaten-Stimmen | 25 | 2,86 % |
| Holger Dahms | 13 | 52,00 % |
| Justus Dahms | 0 | 0,00 % |

| | Anzahl | Prozent |
|--|--------|----------|
| Julia Dahms | 12 | 48,00 % |
| DIE LINKE - Summe Partei- und Kandidaten-Stimmen | 43 | 4,93 % |
| DIE LINKE - Stimmen für die Partei | 35 | 4,01 % |
| DIE LINKE - Summe Kandidaten-Stimmen | 8 | 0,92 % |
| Baran Kaya | 8 | 100,00 % |
| FDP - Summe Partei- und Kandidaten-Stimmen | 69 | 7,90 % |
| FDP - Stimmen für die Partei | 29 | 3,32 % |
| FDP - Summe Kandidaten-Stimmen | 40 | 4,58 % |
| Jens H. Neubert | 35 | 87,50 % |
| David Kurs | 5 | 12,50 % |
| Axel Kommander, Kommander | 22 | 2,52 % |



SPD = Sozialdemokratische Partei Deutschlands
 CDU = Christlich Demokratische Union Deutschlands in Niedersachsen
 M.B.S. = Freie Wählergemeinschaft Mündiger Bürger Salzgitter
 GRÜNE = BÜNDNIS 90/DIE GRÜNEN
 FDP = Freie Demokratische Partei
 Kommander = Kommander

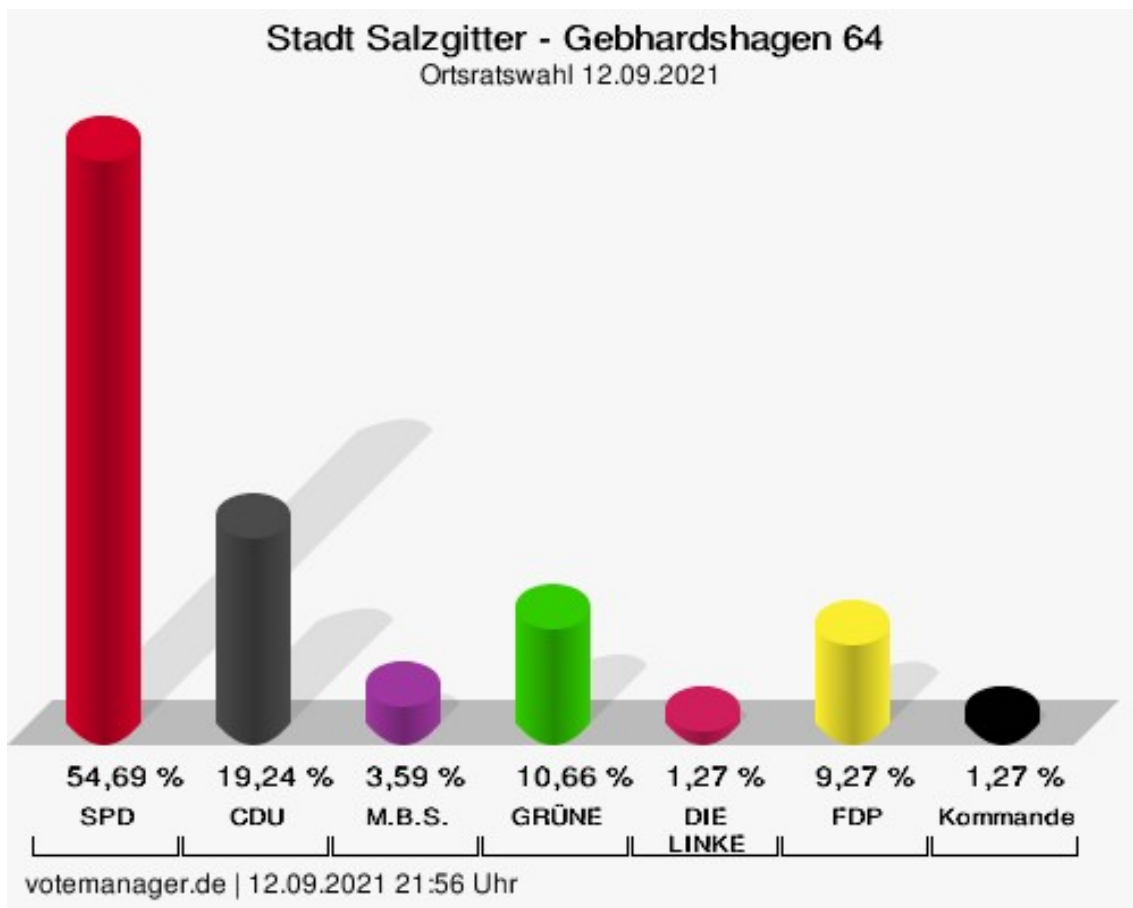
Wahlbeteiligung



Gebhardshagen 64

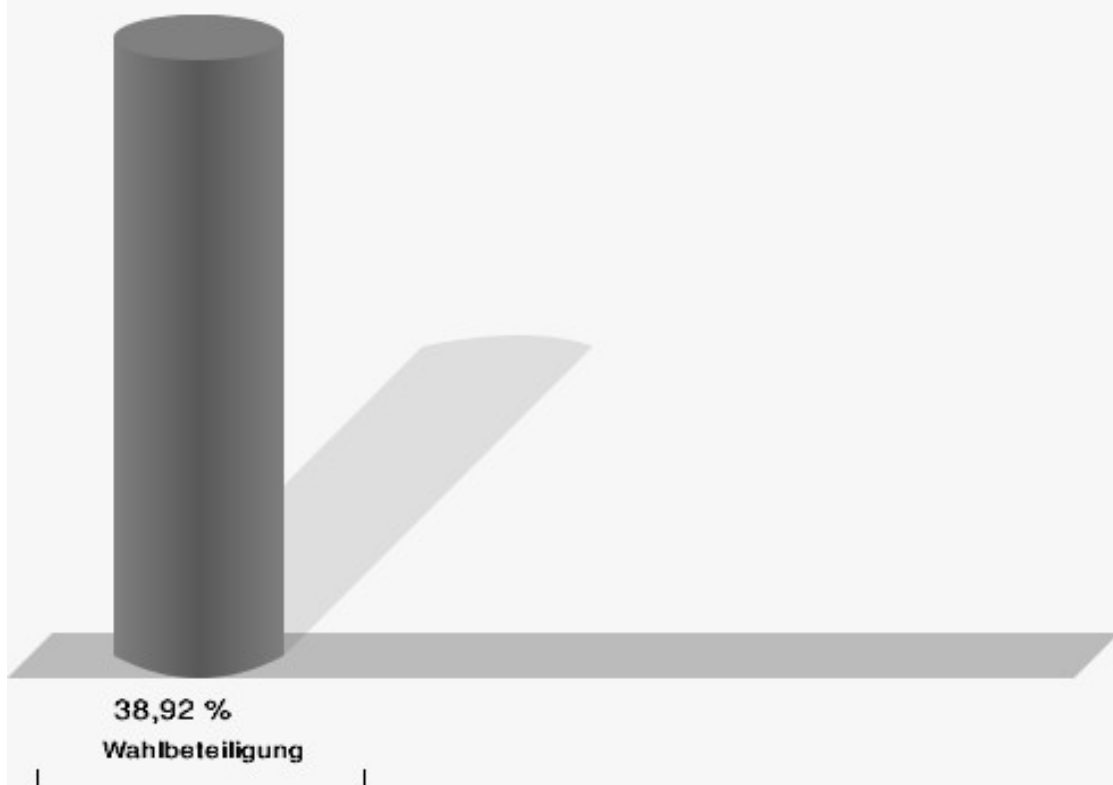
| | Anzahl | Prozent |
|---|--------|---------|
| SPD - Summe Partei- und Kandidaten-Stimmen | 472 | 54,69 % |
| SPD - Stimmen für die Partei | 157 | 18,19 % |
| SPD - Summe Kandidaten-Stimmen | 315 | 36,50 % |
| Annegrit Grabb | 106 | 33,65 % |
| Frank Miska | 101 | 32,06 % |
| Dr. Regina Dahms | 35 | 11,11 % |
| Erwin Ohlendorf | 6 | 1,90 % |
| Sigrid Lux | 10 | 3,17 % |
| Anna-Lena Ratzmer | 6 | 1,90 % |
| Michael Klaus | 3 | 0,95 % |
| Reinhard Sack | 2 | 0,63 % |
| Michael Frömel | 13 | 4,13 % |
| Sabrina Holletzek | 21 | 6,67 % |
| Lotar Magalowski | 12 | 3,81 % |
| CDU - Summe Partei- und Kandidaten-Stimmen | 166 | 19,24 % |
| CDU - Stimmen für die Partei | 91 | 10,54 % |
| CDU - Summe Kandidaten-Stimmen | 75 | 8,69 % |
| Inge Pelzer | 11 | 14,67 % |
| Marcus Porschke | 11 | 14,67 % |
| Kathrin Borsutzky | 10 | 13,33 % |
| Siegfried Pelzer | 3 | 4,00 % |
| Wolfgang Jainta | 40 | 53,33 % |
| M.B.S. - Summe Partei- und Kandidaten-Stimmen | 31 | 3,59 % |
| M.B.S. - Stimmen für die Partei | 20 | 2,32 % |
| M.B.S. - Summe Kandidaten-Stimmen | 11 | 1,27 % |
| Kevin Grobe | 10 | 90,91 % |
| Elke Koch | 1 | 9,09 % |
| Holger Knopf | 0 | 0,00 % |
| Stefan Roßmann | 0 | 0,00 % |
| GRÜNE - Summe Partei- und Kandidaten-Stimmen | 92 | 10,66 % |
| GRÜNE - Stimmen für die Partei | 60 | 6,95 % |
| GRÜNE - Summe Kandidaten-Stimmen | 32 | 3,71 % |
| Holger Dahms | 21 | 65,63 % |
| Justus Dahms | 5 | 15,63 % |

| | Anzahl | Prozent |
|--|--------|----------|
| Julia Dahms | 6 | 18,75 % |
| DIE LINKE - Summe Partei- und Kandidaten-Stimmen | 11 | 1,27 % |
| DIE LINKE - Stimmen für die Partei | 10 | 1,16 % |
| DIE LINKE - Summe Kandidaten-Stimmen | 1 | 0,12 % |
| Baran Kaya | 1 | 100,00 % |
| FDP - Summe Partei- und Kandidaten-Stimmen | 80 | 9,27 % |
| FDP - Stimmen für die Partei | 30 | 3,48 % |
| FDP - Summe Kandidaten-Stimmen | 50 | 5,79 % |
| Jens H. Neubert | 49 | 98,00 % |
| David Kurs | 1 | 2,00 % |
| Axel Kommander, Kommander | 11 | 1,27 % |



SPD = Sozialdemokratische Partei Deutschlands
 CDU = Christlich Demokratische Union Deutschlands in Niedersachsen
 M.B.S. = Freie Wählergemeinschaft Mündiger Bürger Salzgitter
 GRÜNE = BÜNDNIS 90/DIE GRÜNEN
 FDP = Freie Demokratische Partei
 Kommander = Kommander

Wahlbeteiligung

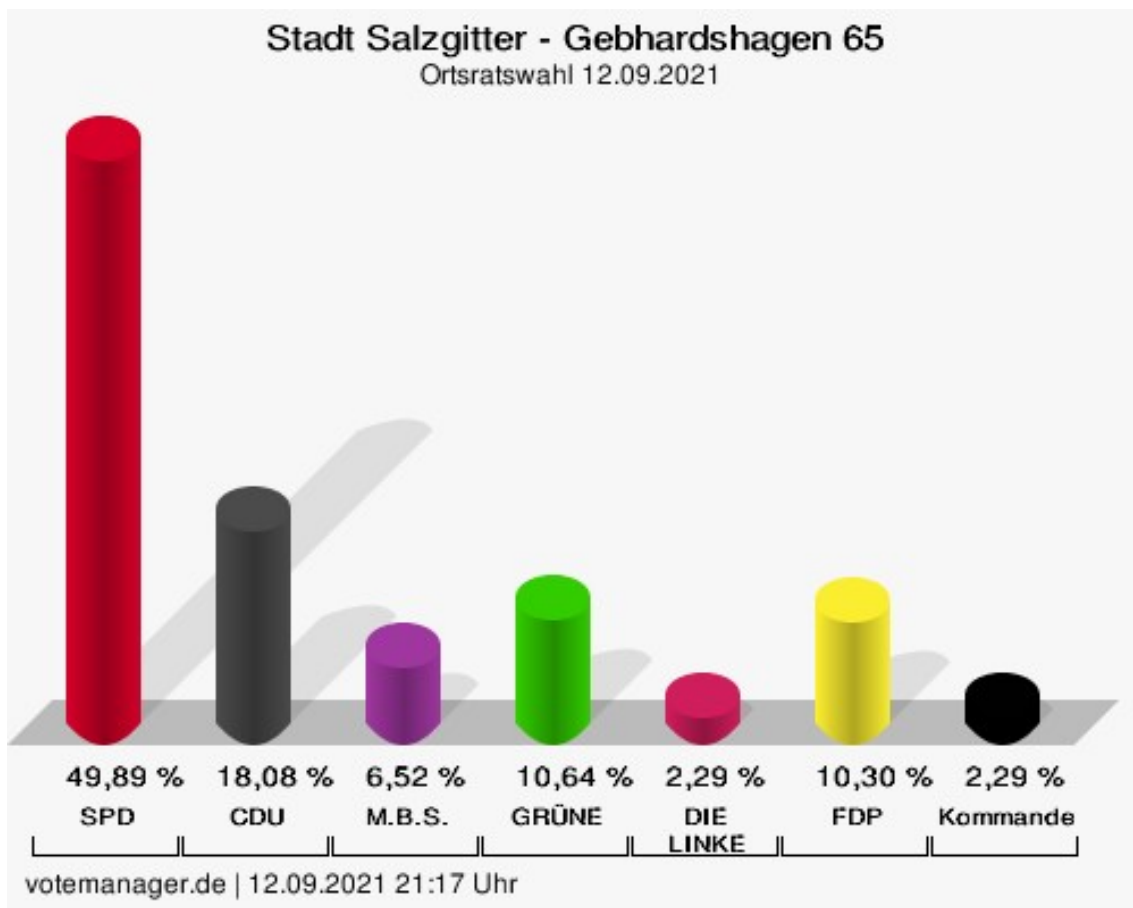


votemanager.de | 12.09.2021 21:56 Uhr

Gebhardshagen 65

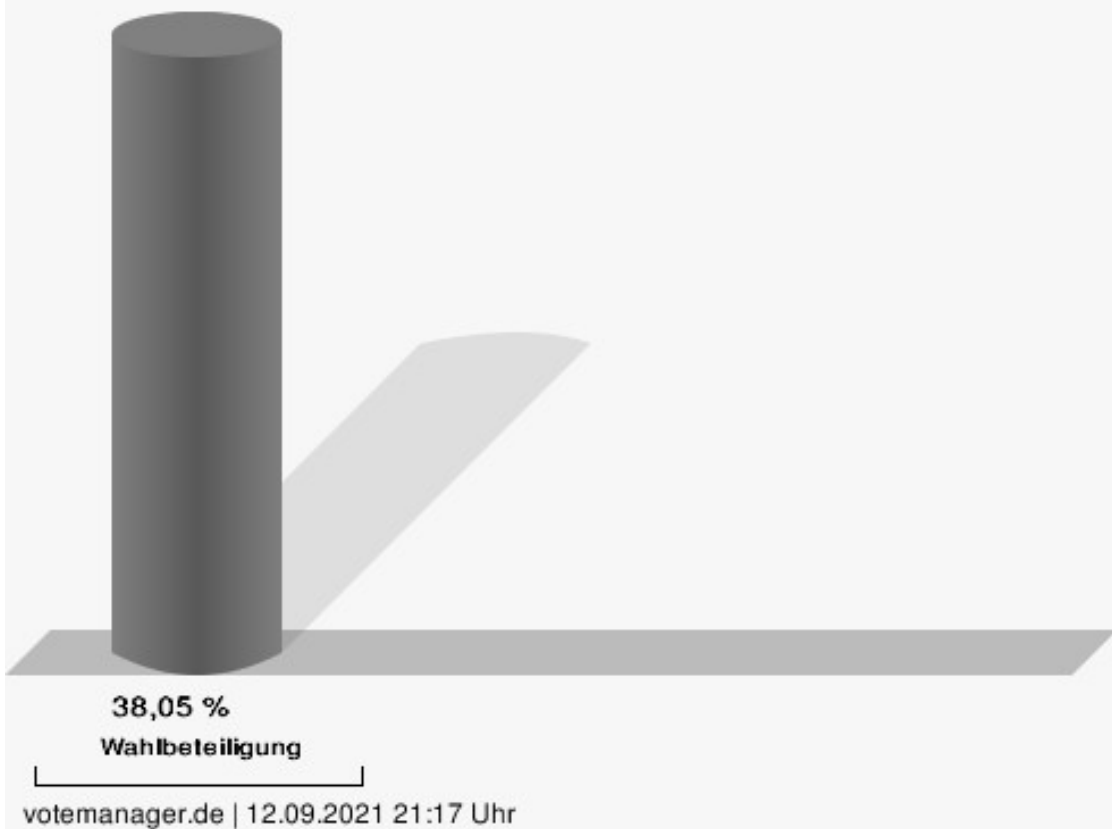
| | Anzahl | Prozent |
|---|--------|---------|
| SPD - Summe Partei- und Kandidaten-Stimmen | 436 | 49,89 % |
| SPD - Stimmen für die Partei | 127 | 14,53 % |
| SPD - Summe Kandidaten-Stimmen | 309 | 35,35 % |
| Annegrit Grabb | 88 | 28,48 % |
| Frank Miska | 114 | 36,89 % |
| Dr. Regina Dahms | 42 | 13,59 % |
| Erwin Ohlendorf | 5 | 1,62 % |
| Sigrid Lux | 8 | 2,59 % |
| Anna-Lena Ratzmer | 23 | 7,44 % |
| Michael Klaus | 3 | 0,97 % |
| Reinhard Sack | 1 | 0,32 % |
| Michael Frömel | 3 | 0,97 % |
| Sabrina Holletzek | 6 | 1,94 % |
| Lotar Magalowski | 16 | 5,18 % |
| CDU - Summe Partei- und Kandidaten-Stimmen | 158 | 18,08 % |
| CDU - Stimmen für die Partei | 89 | 10,18 % |
| CDU - Summe Kandidaten-Stimmen | 69 | 7,89 % |
| Inge Pelzer | 10 | 14,49 % |
| Marcus Porschke | 22 | 31,88 % |
| Kathrin Borsutzky | 15 | 21,74 % |
| Siegfried Pelzer | 3 | 4,35 % |
| Wolfgang Jainta | 19 | 27,54 % |
| M.B.S. - Summe Partei- und Kandidaten-Stimmen | 57 | 6,52 % |
| M.B.S. - Stimmen für die Partei | 30 | 3,43 % |
| M.B.S. - Summe Kandidaten-Stimmen | 27 | 3,09 % |
| Kevin Grobe | 13 | 48,15 % |
| Elke Koch | 1 | 3,70 % |
| Holger Knopf | 4 | 14,81 % |
| Stefan Roßmann | 9 | 33,33 % |
| GRÜNE - Summe Partei- und Kandidaten-Stimmen | 93 | 10,64 % |
| GRÜNE - Stimmen für die Partei | 45 | 5,15 % |
| GRÜNE - Summe Kandidaten-Stimmen | 48 | 5,49 % |
| Holger Dahms | 26 | 54,17 % |
| Justus Dahms | 11 | 22,92 % |

| | Anzahl | Prozent |
|--|--------|----------|
| Julia Dahms | 11 | 22,92 % |
| DIE LINKE - Summe Partei- und Kandidaten-Stimmen | 20 | 2,29 % |
| DIE LINKE - Stimmen für die Partei | 17 | 1,95 % |
| DIE LINKE - Summe Kandidaten-Stimmen | 3 | 0,34 % |
| Baran Kaya | 3 | 100,00 % |
| FDP - Summe Partei- und Kandidaten-Stimmen | 90 | 10,30 % |
| FDP - Stimmen für die Partei | 35 | 4,00 % |
| FDP - Summe Kandidaten-Stimmen | 55 | 6,29 % |
| Jens H. Neubert | 52 | 94,55 % |
| David Kurs | 3 | 5,45 % |
| Axel Kommander, Kommander | 20 | 2,29 % |



SPD = Sozialdemokratische Partei Deutschlands
 CDU = Christlich Demokratische Union Deutschlands in Niedersachsen
 M.B.S. = Freie Wählergemeinschaft Mündiger Bürger Salzgitter
 GRÜNE = BÜNDNIS 90/DIE GRÜNEN
 FDP = Freie Demokratische Partei
 Kommander = Kommander

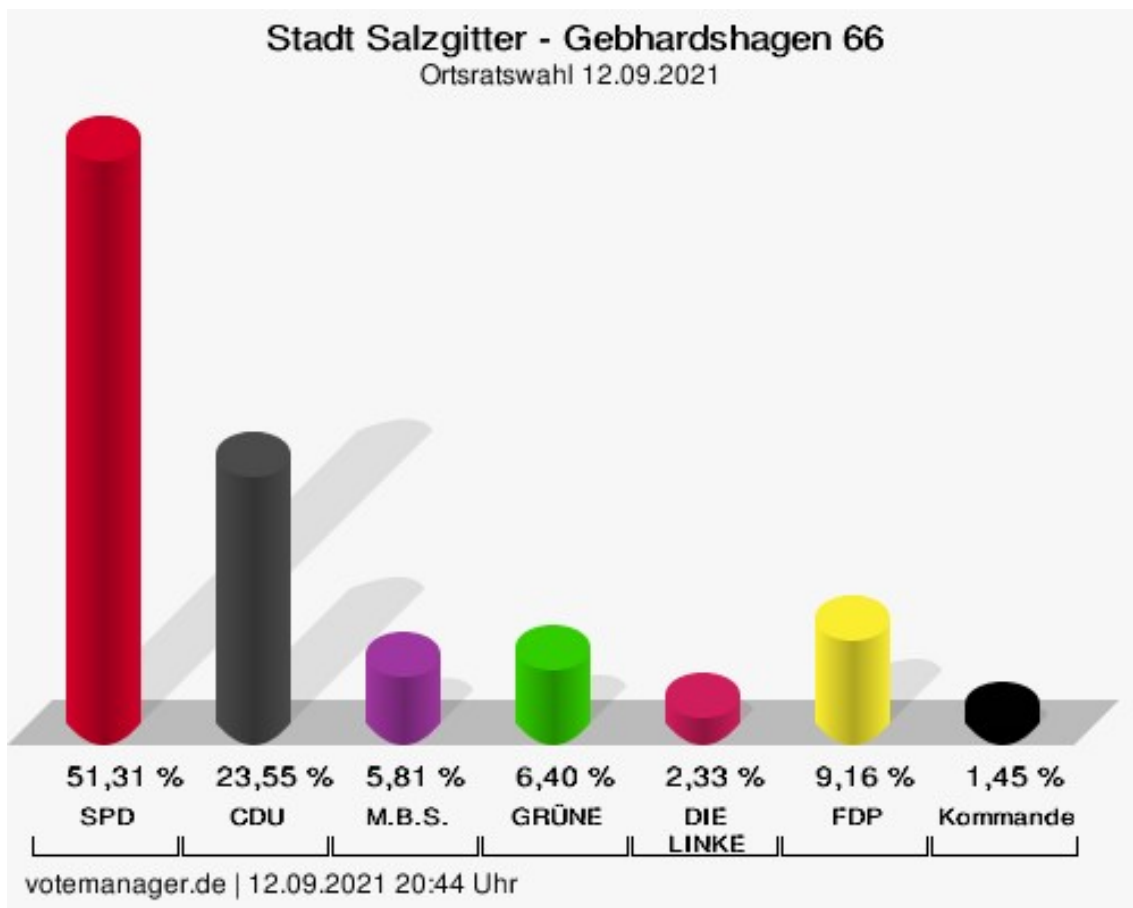
Wahlbeteiligung



Gebhardshagen 66

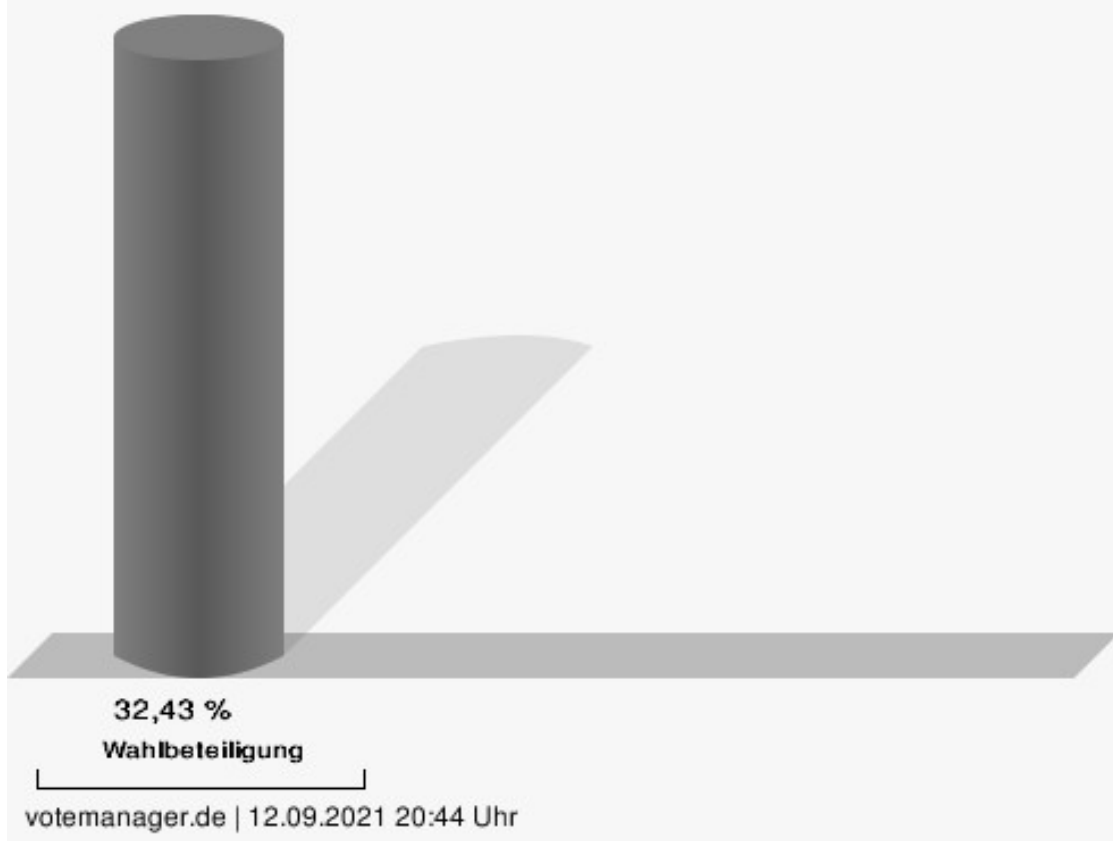
| | Anzahl | Prozent |
|---|--------|---------|
| SPD - Summe Partei- und Kandidaten-Stimmen | 353 | 51,31 % |
| SPD - Stimmen für die Partei | 163 | 23,69 % |
| SPD - Summe Kandidaten-Stimmen | 190 | 27,62 % |
| Annegrit Grabb | 62 | 32,63 % |
| Frank Miska | 71 | 37,37 % |
| Dr. Regina Dahms | 17 | 8,95 % |
| Erwin Ohlendorf | 4 | 2,11 % |
| Sigrid Lux | 9 | 4,74 % |
| Anna-Lena Ratzmer | 10 | 5,26 % |
| Michael Klaus | 0 | 0,00 % |
| Reinhard Sack | 0 | 0,00 % |
| Michael Frömel | 5 | 2,63 % |
| Sabrina Holletzek | 1 | 0,53 % |
| Lotar Magalowski | 11 | 5,79 % |
| CDU - Summe Partei- und Kandidaten-Stimmen | 162 | 23,55 % |
| CDU - Stimmen für die Partei | 77 | 11,19 % |
| CDU - Summe Kandidaten-Stimmen | 85 | 12,35 % |
| Inge Pelzer | 11 | 12,94 % |
| Marcus Porschke | 20 | 23,53 % |
| Kathrin Borsutzky | 1 | 1,18 % |
| Siegfried Pelzer | 1 | 1,18 % |
| Wolfgang Jainta | 52 | 61,18 % |
| M.B.S. - Summe Partei- und Kandidaten-Stimmen | 40 | 5,81 % |
| M.B.S. - Stimmen für die Partei | 15 | 2,18 % |
| M.B.S. - Summe Kandidaten-Stimmen | 25 | 3,63 % |
| Kevin Grobe | 6 | 24,00 % |
| Elke Koch | 1 | 4,00 % |
| Holger Knopf | 0 | 0,00 % |
| Stefan Roßmann | 18 | 72,00 % |
| GRÜNE - Summe Partei- und Kandidaten-Stimmen | 44 | 6,40 % |
| GRÜNE - Stimmen für die Partei | 19 | 2,76 % |
| GRÜNE - Summe Kandidaten-Stimmen | 25 | 3,63 % |
| Holger Dahms | 17 | 68,00 % |
| Justus Dahms | 4 | 16,00 % |

| | Anzahl | Prozent |
|--|--------|----------|
| Julia Dahms | 4 | 16,00 % |
| DIE LINKE - Summe Partei- und Kandidaten-Stimmen | 16 | 2,33 % |
| DIE LINKE - Stimmen für die Partei | 7 | 1,02 % |
| DIE LINKE - Summe Kandidaten-Stimmen | 9 | 1,31 % |
| Baran Kaya | 9 | 100,00 % |
| FDP - Summe Partei- und Kandidaten-Stimmen | 63 | 9,16 % |
| FDP - Stimmen für die Partei | 20 | 2,91 % |
| FDP - Summe Kandidaten-Stimmen | 43 | 6,25 % |
| Jens H. Neubert | 41 | 95,35 % |
| David Kurs | 2 | 4,65 % |
| Axel Kommander, Kommander | 10 | 1,45 % |



SPD = Sozialdemokratische Partei Deutschlands
 CDU = Christlich Demokratische Union Deutschlands in Niedersachsen
 M.B.S. = Freie Wählergemeinschaft Mündiger Bürger Salzgitter
 GRÜNE = BÜNDNIS 90/DIE GRÜNEN
 FDP = Freie Demokratische Partei
 Kommander = Kommander

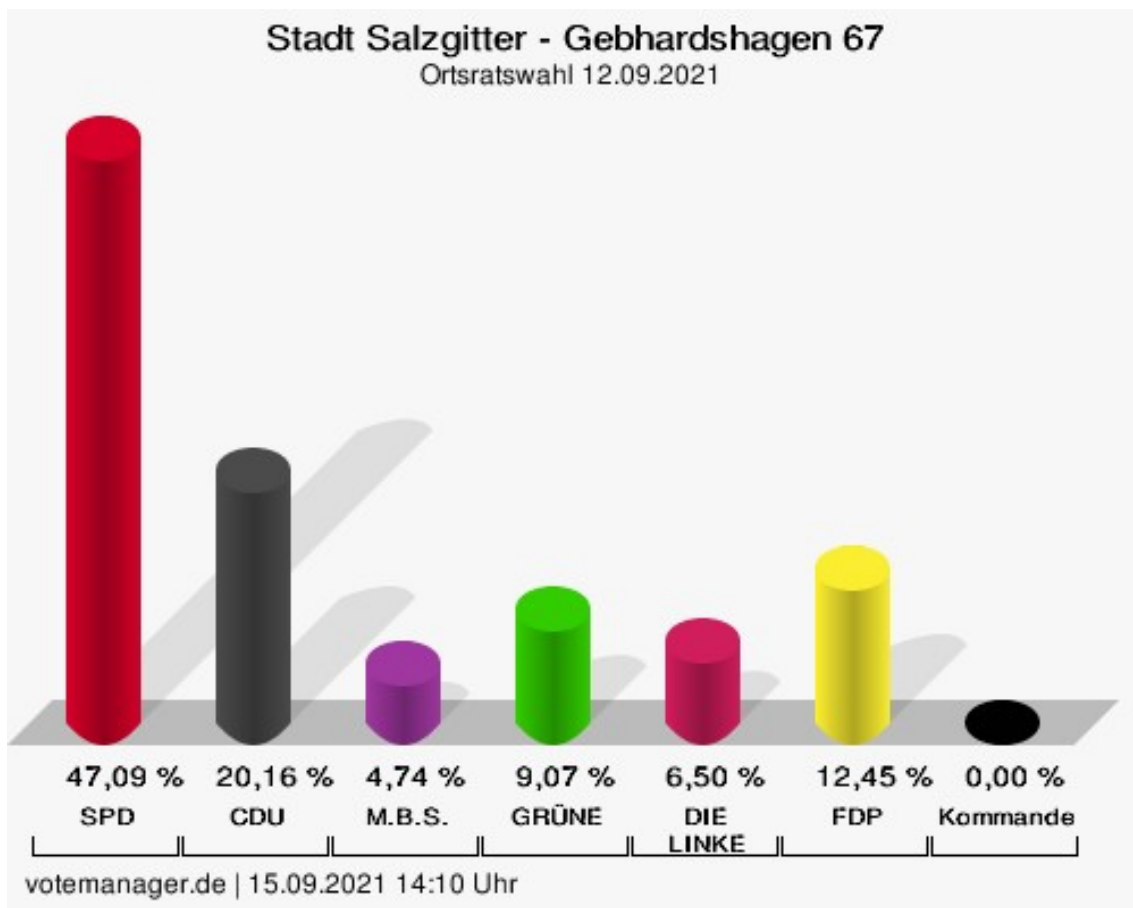
Wahlbeteiligung



Gebhardshagen 67

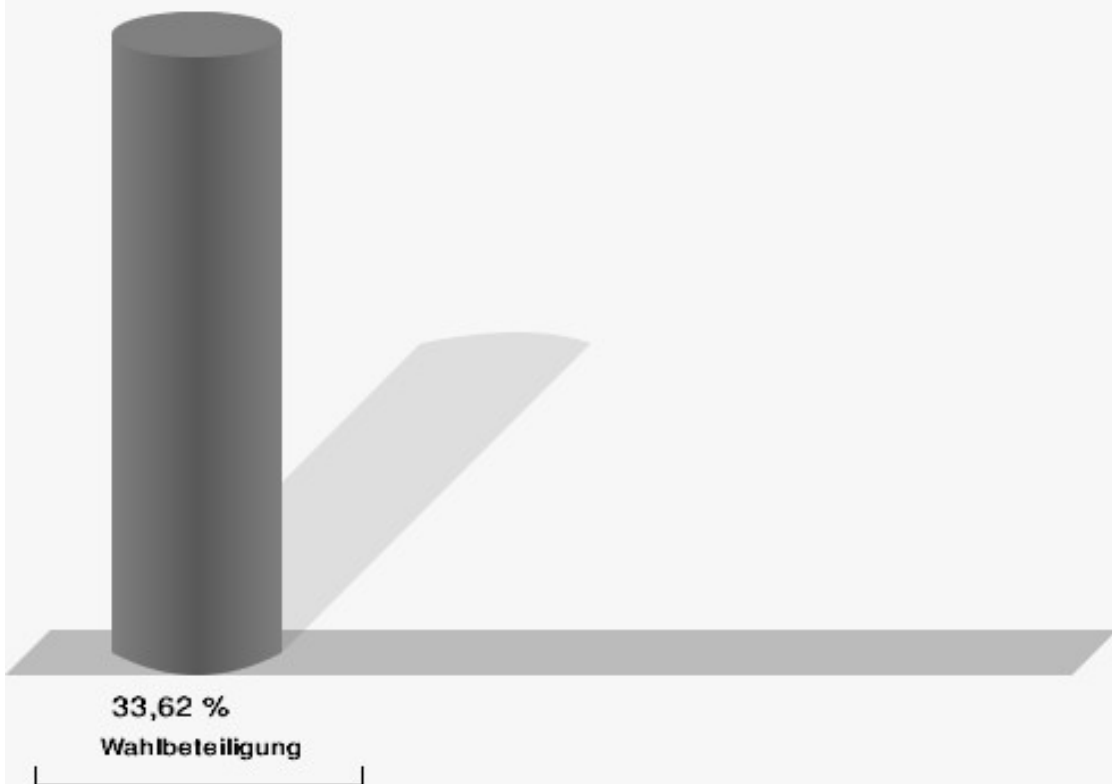
| | Anzahl | Prozent |
|---|--------|---------|
| SPD - Summe Partei- und Kandidaten-Stimmen | 348 | 47,09 % |
| SPD - Stimmen für die Partei | 116 | 15,70 % |
| SPD - Summe Kandidaten-Stimmen | 232 | 31,39 % |
| Annegrit Grabb | 49 | 21,12 % |
| Frank Miska | 99 | 42,67 % |
| Dr. Regina Dahms | 15 | 6,47 % |
| Erwin Ohlendorf | 8 | 3,45 % |
| Sigrid Lux | 11 | 4,74 % |
| Anna-Lena Ratzmer | 22 | 9,48 % |
| Michael Klaus | 0 | 0,00 % |
| Reinhard Sack | 0 | 0,00 % |
| Michael Frömel | 12 | 5,17 % |
| Sabrina Holletzek | 3 | 1,29 % |
| Lotar Magalowski | 13 | 5,60 % |
| CDU - Summe Partei- und Kandidaten-Stimmen | 149 | 20,16 % |
| CDU - Stimmen für die Partei | 75 | 10,15 % |
| CDU - Summe Kandidaten-Stimmen | 74 | 10,01 % |
| Inge Pelzer | 7 | 9,46 % |
| Marcus Porschke | 8 | 10,81 % |
| Kathrin Borsutzky | 11 | 14,86 % |
| Siegfried Pelzer | 3 | 4,05 % |
| Wolfgang Jainta | 45 | 60,81 % |
| M.B.S. - Summe Partei- und Kandidaten-Stimmen | 35 | 4,74 % |
| M.B.S. - Stimmen für die Partei | 14 | 1,89 % |
| M.B.S. - Summe Kandidaten-Stimmen | 21 | 2,84 % |
| Kevin Grobe | 11 | 52,38 % |
| Elke Koch | 2 | 9,52 % |
| Holger Knopf | 1 | 4,76 % |
| Stefan Roßmann | 7 | 33,33 % |
| GRÜNE - Summe Partei- und Kandidaten-Stimmen | 67 | 9,07 % |
| GRÜNE - Stimmen für die Partei | 36 | 4,87 % |
| GRÜNE - Summe Kandidaten-Stimmen | 31 | 4,19 % |
| Holger Dahms | 11 | 35,48 % |
| Justus Dahms | 5 | 16,13 % |

| | Anzahl | Prozent |
|--|--------|----------|
| Julia Dahms | 15 | 48,39 % |
| DIE LINKE - Summe Partei- und Kandidaten-Stimmen | 48 | 6,50 % |
| DIE LINKE - Stimmen für die Partei | 32 | 4,33 % |
| DIE LINKE - Summe Kandidaten-Stimmen | 16 | 2,17 % |
| Baran Kaya | 16 | 100,00 % |
| FDP - Summe Partei- und Kandidaten-Stimmen | 92 | 12,45 % |
| FDP - Stimmen für die Partei | 20 | 2,71 % |
| FDP - Summe Kandidaten-Stimmen | 72 | 9,74 % |
| Jens H. Neubert | 70 | 97,22 % |
| David Kurs | 2 | 2,78 % |
| Axel Kommander, Kommander | 0 | 0,00 % |



SPD = Sozialdemokratische Partei Deutschlands
 CDU = Christlich Demokratische Union Deutschlands in Niedersachsen
 M.B.S. = Freie Wählergemeinschaft Mündiger Bürger Salzgitter
 GRÜNE = BÜNDNIS 90/DIE GRÜNEN
 FDP = Freie Demokratische Partei
 Kommander = Kommander

Wahlbeteiligung

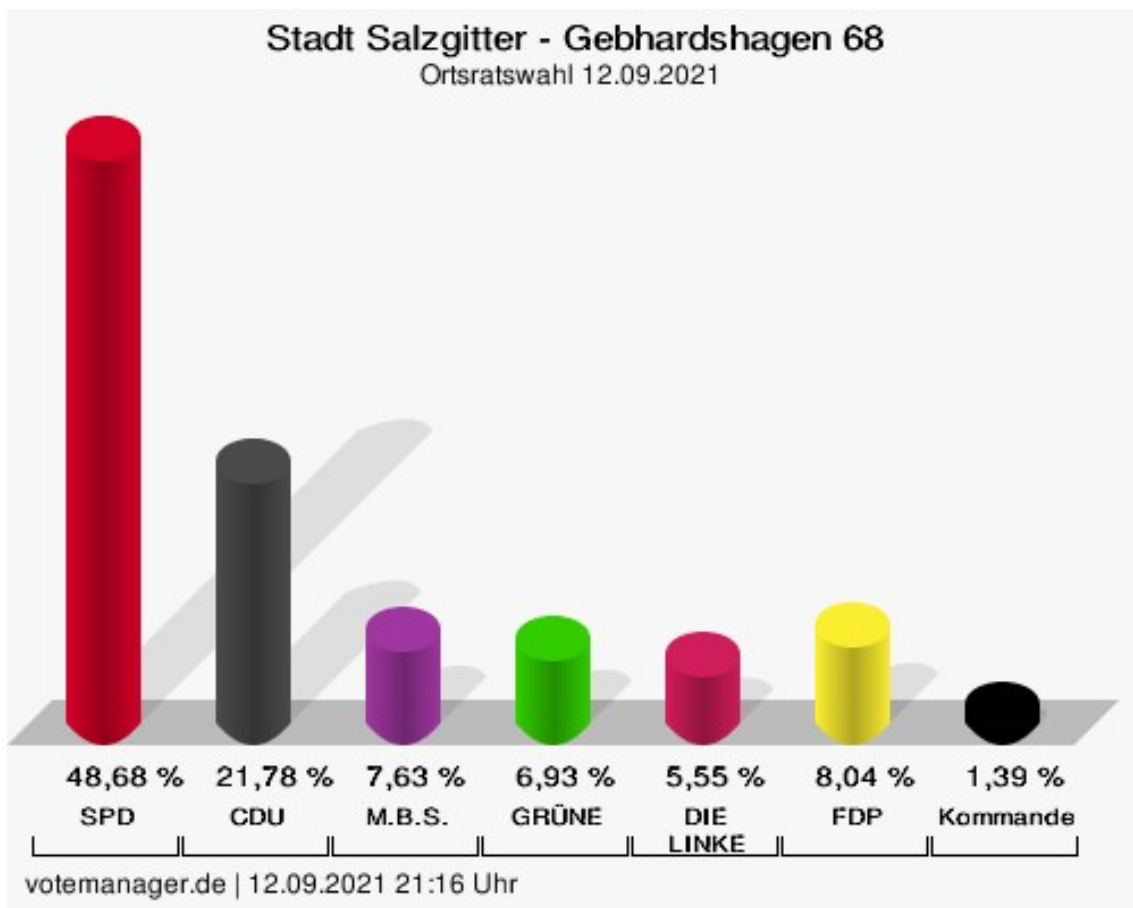


votemanager.de | 15.09.2021 14:10 Uhr

Gebhardshagen 68


| | Anzahl | Prozent |
|---|--------|---------|
| SPD - Summe Partei- und Kandidaten-Stimmen | 351 | 48,68 % |
| SPD - Stimmen für die Partei | 75 | 10,40 % |
| SPD - Summe Kandidaten-Stimmen | 276 | 38,28 % |
| Annegrit Grabb | 73 | 26,45 % |
| Frank Miska | 107 | 38,77 % |
| Dr. Regina Dahms | 19 | 6,88 % |
| Erwin Ohlendorf | 14 | 5,07 % |
| Sigrid Lux | 14 | 5,07 % |
| Anna-Lena Ratzmer | 12 | 4,35 % |
| Michael Klaus | 5 | 1,81 % |
| Reinhard Sack | 0 | 0,00 % |
| Michael Frömel | 6 | 2,17 % |
| Sabrina Holletzek | 6 | 2,17 % |
| Lotar Magalowski | 20 | 7,25 % |
| CDU - Summe Partei- und Kandidaten-Stimmen | 157 | 21,78 % |
| CDU - Stimmen für die Partei | 66 | 9,15 % |
| CDU - Summe Kandidaten-Stimmen | 91 | 12,62 % |
| Inge Pelzer | 8 | 8,79 % |
| Marcus Porschke | 14 | 15,38 % |
| Kathrin Borsutzky | 8 | 8,79 % |
| Siegfried Pelzer | 12 | 13,19 % |
| Wolfgang Jainta | 49 | 53,85 % |
| M.B.S. - Summe Partei- und Kandidaten-Stimmen | 55 | 7,63 % |
| M.B.S. - Stimmen für die Partei | 22 | 3,05 % |
| M.B.S. - Summe Kandidaten-Stimmen | 33 | 4,58 % |
| Kevin Grobe | 12 | 36,36 % |
| Elke Koch | 1 | 3,03 % |
| Holger Knopf | 3 | 9,09 % |
| Stefan Roßmann | 17 | 51,52 % |
| GRÜNE - Summe Partei- und Kandidaten-Stimmen | 50 | 6,93 % |
| GRÜNE - Stimmen für die Partei | 30 | 4,16 % |
| GRÜNE - Summe Kandidaten-Stimmen | 20 | 2,77 % |
| Holger Dahms | 13 | 65,00 % |
| Justus Dahms | 2 | 10,00 % |

| | Anzahl | Prozent |
|--|--------|----------|
| Julia Dahms | 5 | 25,00 % |
| DIE LINKE - Summe Partei- und Kandidaten-Stimmen | 40 | 5,55 % |
| DIE LINKE - Stimmen für die Partei | 29 | 4,02 % |
| DIE LINKE - Summe Kandidaten-Stimmen | 11 | 1,53 % |
| Baran Kaya | 11 | 100,00 % |
| FDP - Summe Partei- und Kandidaten-Stimmen | 58 | 8,04 % |
| FDP - Stimmen für die Partei | 16 | 2,22 % |
| FDP - Summe Kandidaten-Stimmen | 42 | 5,83 % |
| Jens H. Neubert | 37 | 88,10 % |
| David Kurs | 5 | 11,90 % |
| Axel Kommander, Kommander | 10 | 1,39 % |



SPD = Sozialdemokratische Partei Deutschlands
 CDU = Christlich Demokratische Union Deutschlands in Niedersachsen
 M.B.S. = Freie Wählergemeinschaft Mündiger Bürger Salzgitter
 GRÜNE = BÜNDNIS 90/DIE GRÜNEN
 FDP = Freie Demokratische Partei
 Kommander = Kommander

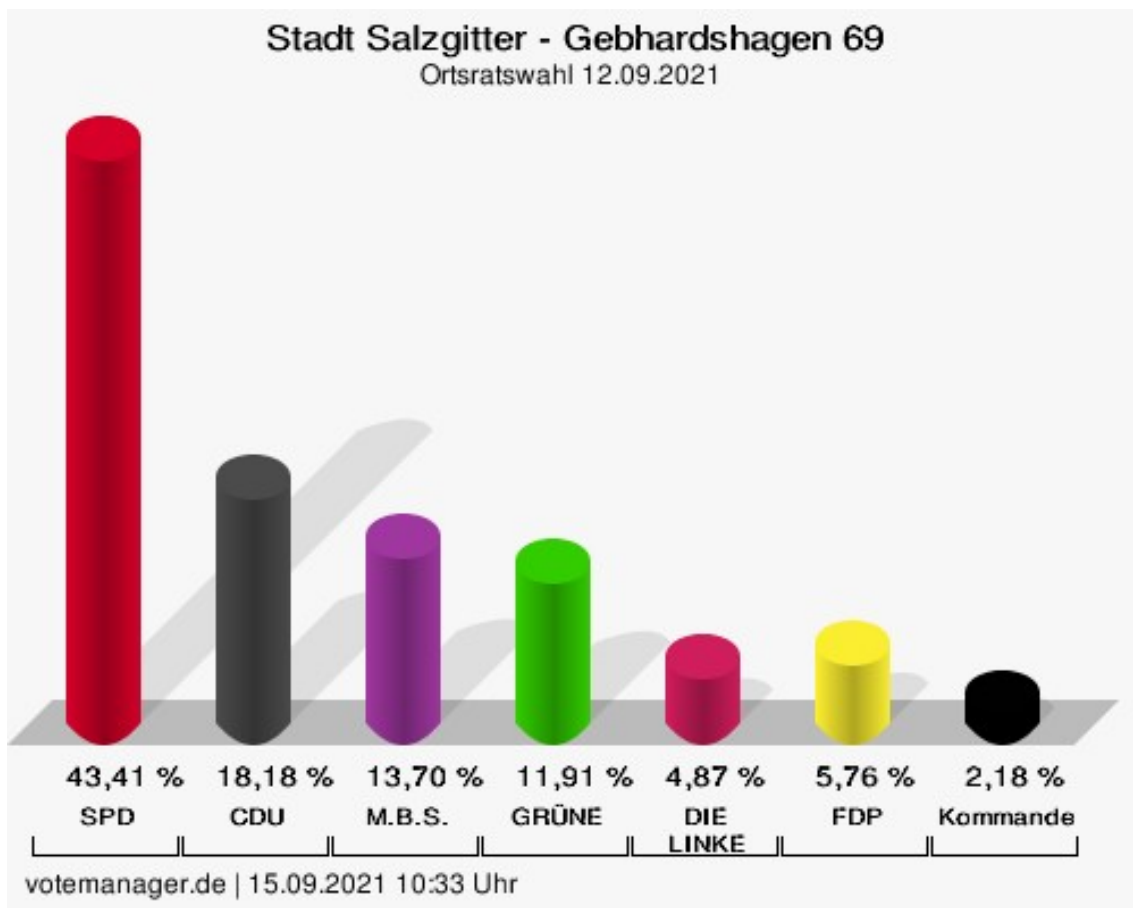
Wahlbeteiligung



Gebhardshagen 69

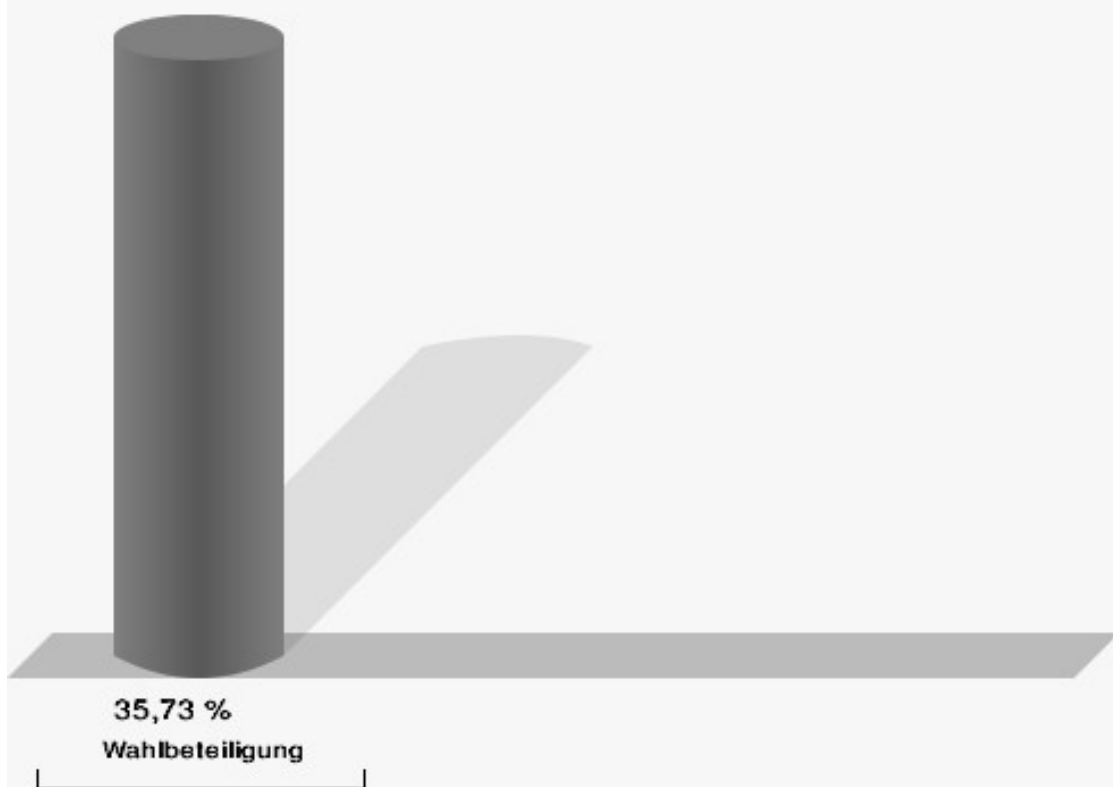
| | Anzahl | Prozent |
|---|--------|---------|
| SPD - Summe Partei- und Kandidaten-Stimmen | 339 | 43,41 % |
| SPD - Stimmen für die Partei | 134 | 17,16 % |
| SPD - Summe Kandidaten-Stimmen | 205 | 26,25 % |
| Annegrit Grabb | 54 | 26,34 % |
| Frank Miska | 71 | 34,63 % |
| Dr. Regina Dahms | 19 | 9,27 % |
| Erwin Ohlendorf | 0 | 0,00 % |
| Sigrid Lux | 9 | 4,39 % |
| Anna-Lena Ratzmer | 7 | 3,41 % |
| Michael Klaus | 6 | 2,93 % |
| Reinhard Sack | 5 | 2,44 % |
| Michael Frömel | 19 | 9,27 % |
| Sabrina Holletzek | 1 | 0,49 % |
| Lotar Magalowski | 14 | 6,83 % |
| CDU - Summe Partei- und Kandidaten-Stimmen | 142 | 18,18 % |
| CDU - Stimmen für die Partei | 77 | 9,86 % |
| CDU - Summe Kandidaten-Stimmen | 65 | 8,32 % |
| Inge Pelzer | 15 | 23,08 % |
| Marcus Porschke | 3 | 4,62 % |
| Kathrin Borsutzky | 13 | 20,00 % |
| Siegfried Pelzer | 8 | 12,31 % |
| Wolfgang Jainta | 26 | 40,00 % |
| M.B.S. - Summe Partei- und Kandidaten-Stimmen | 107 | 13,70 % |
| M.B.S. - Stimmen für die Partei | 55 | 7,04 % |
| M.B.S. - Summe Kandidaten-Stimmen | 52 | 6,66 % |
| Kevin Grobe | 18 | 34,62 % |
| Elke Koch | 14 | 26,92 % |
| Holger Knopf | 5 | 9,62 % |
| Stefan Roßmann | 15 | 28,85 % |
| GRÜNE - Summe Partei- und Kandidaten-Stimmen | 93 | 11,91 % |
| GRÜNE - Stimmen für die Partei | 54 | 6,91 % |
| GRÜNE - Summe Kandidaten-Stimmen | 39 | 4,99 % |
| Holger Dahms | 24 | 61,54 % |
| Justus Dahms | 7 | 17,95 % |

| | Anzahl | Prozent |
|--|--------|----------|
| Julia Dahms | 8 | 20,51 % |
| DIE LINKE - Summe Partei- und Kandidaten-Stimmen | 38 | 4,87 % |
| DIE LINKE - Stimmen für die Partei | 22 | 2,82 % |
| DIE LINKE - Summe Kandidaten-Stimmen | 16 | 2,05 % |
| Baran Kaya | 16 | 100,00 % |
| FDP - Summe Partei- und Kandidaten-Stimmen | 45 | 5,76 % |
| FDP - Stimmen für die Partei | 8 | 1,02 % |
| FDP - Summe Kandidaten-Stimmen | 37 | 4,74 % |
| Jens H. Neubert | 35 | 94,59 % |
| David Kurs | 2 | 5,41 % |
| Axel Kommander, Kommander | 17 | 2,18 % |



SPD = Sozialdemokratische Partei Deutschlands
 CDU = Christlich Demokratische Union Deutschlands in Niedersachsen
 M.B.S. = Freie Wählergemeinschaft Mündiger Bürger Salzgitter
 GRÜNE = BÜNDNIS 90/DIE GRÜNEN
 FDP = Freie Demokratische Partei
 Kommander = Kommander

Wahlbeteiligung

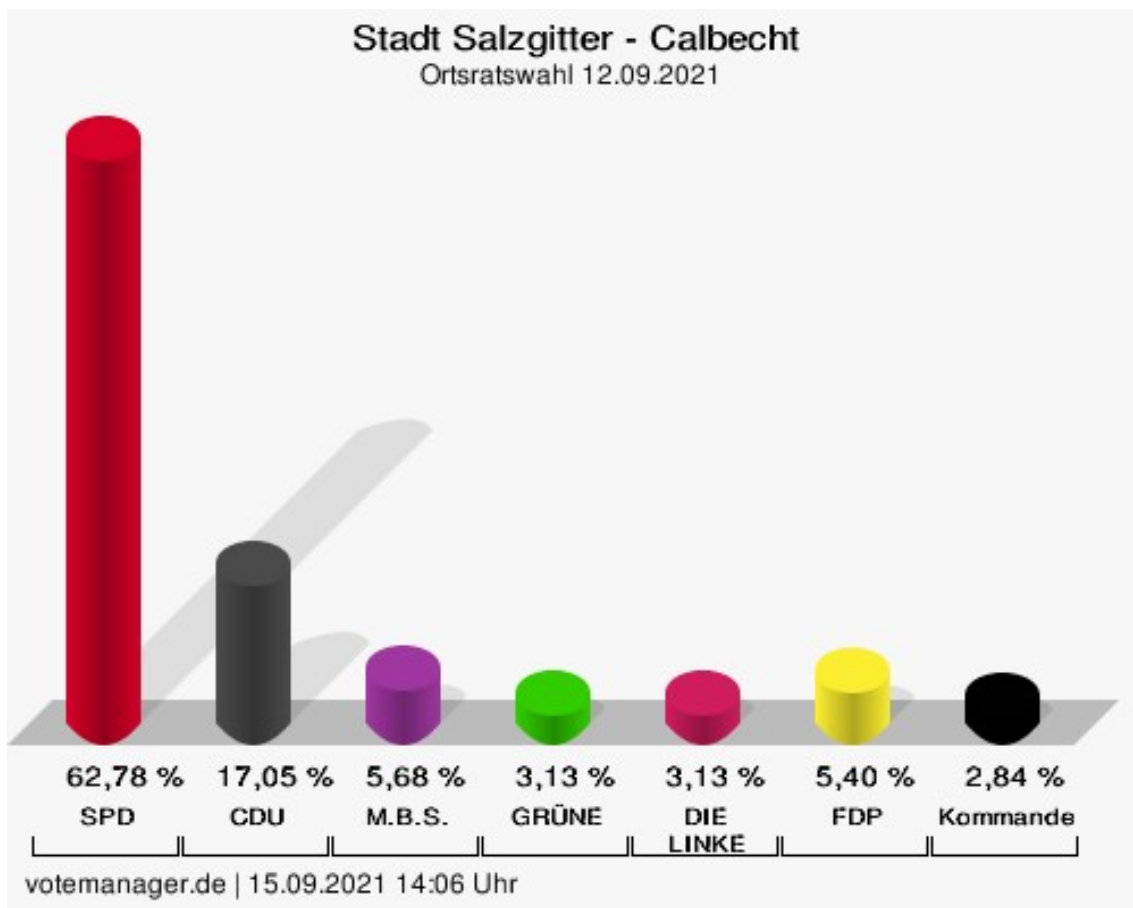


votemanager.de | 15.09.2021 10:33 Uhr

Calbecht


| | Anzahl | Prozent |
|---|--------|---------|
| SPD - Summe Partei- und Kandidaten-Stimmen | 221 | 62,78 % |
| SPD - Stimmen für die Partei | 50 | 14,20 % |
| SPD - Summe Kandidaten-Stimmen | 171 | 48,58 % |
| Annegrit Grabb | 119 | 69,59 % |
| Frank Miska | 17 | 9,94 % |
| Dr. Regina Dahms | 23 | 13,45 % |
| Erwin Ohlendorf | 0 | 0,00 % |
| Sigrid Lux | 2 | 1,17 % |
| Anna-Lena Ratzmer | 7 | 4,09 % |
| Michael Klaus | 0 | 0,00 % |
| Reinhard Sack | 0 | 0,00 % |
| Michael Frömel | 1 | 0,58 % |
| Sabrina Holletzek | 2 | 1,17 % |
| Lotar Magalowski | 0 | 0,00 % |
| CDU - Summe Partei- und Kandidaten-Stimmen | 60 | 17,05 % |
| CDU - Stimmen für die Partei | 29 | 8,24 % |
| CDU - Summe Kandidaten-Stimmen | 31 | 8,81 % |
| Inge Pelzer | 9 | 29,03 % |
| Marcus Porschke | 1 | 3,23 % |
| Kathrin Borsutzky | 7 | 22,58 % |
| Siegfried Pelzer | 2 | 6,45 % |
| Wolfgang Jainta | 12 | 38,71 % |
| M.B.S. - Summe Partei- und Kandidaten-Stimmen | 20 | 5,68 % |
| M.B.S. - Stimmen für die Partei | 12 | 3,41 % |
| M.B.S. - Summe Kandidaten-Stimmen | 8 | 2,27 % |
| Kevin Grobe | 5 | 62,50 % |
| Elke Koch | 1 | 12,50 % |
| Holger Knopf | 1 | 12,50 % |
| Stefan Roßmann | 1 | 12,50 % |
| GRÜNE - Summe Partei- und Kandidaten-Stimmen | 11 | 3,13 % |
| GRÜNE - Stimmen für die Partei | 1 | 0,28 % |
| GRÜNE - Summe Kandidaten-Stimmen | 10 | 2,84 % |
| Holger Dahms | 2 | 20,00 % |
| Justus Dahms | 6 | 60,00 % |

| | Anzahl | Prozent |
|--|--------|----------|
| Julia Dahms | 2 | 20,00 % |
| DIE LINKE - Summe Partei- und Kandidaten-Stimmen | 11 | 3,13 % |
| DIE LINKE - Stimmen für die Partei | 10 | 2,84 % |
| DIE LINKE - Summe Kandidaten-Stimmen | 1 | 0,28 % |
| Baran Kaya | 1 | 100,00 % |
| FDP - Summe Partei- und Kandidaten-Stimmen | 19 | 5,40 % |
| FDP - Stimmen für die Partei | 9 | 2,56 % |
| FDP - Summe Kandidaten-Stimmen | 10 | 2,84 % |
| Jens H. Neubert | 10 | 100,00 % |
| David Kurs | 0 | 0,00 % |
| Axel Kommander, Kommander | 10 | 2,84 % |



SPD = Sozialdemokratische Partei Deutschlands
 CDU = Christlich Demokratische Union Deutschlands in Niedersachsen
 M.B.S. = Freie Wählergemeinschaft Mündiger Bürger Salzgitter
 GRÜNE = BÜNDNIS 90/DIE GRÜNEN
 FDP = Freie Demokratische Partei
 Kommander = Kommander

Wahlbeteiligung

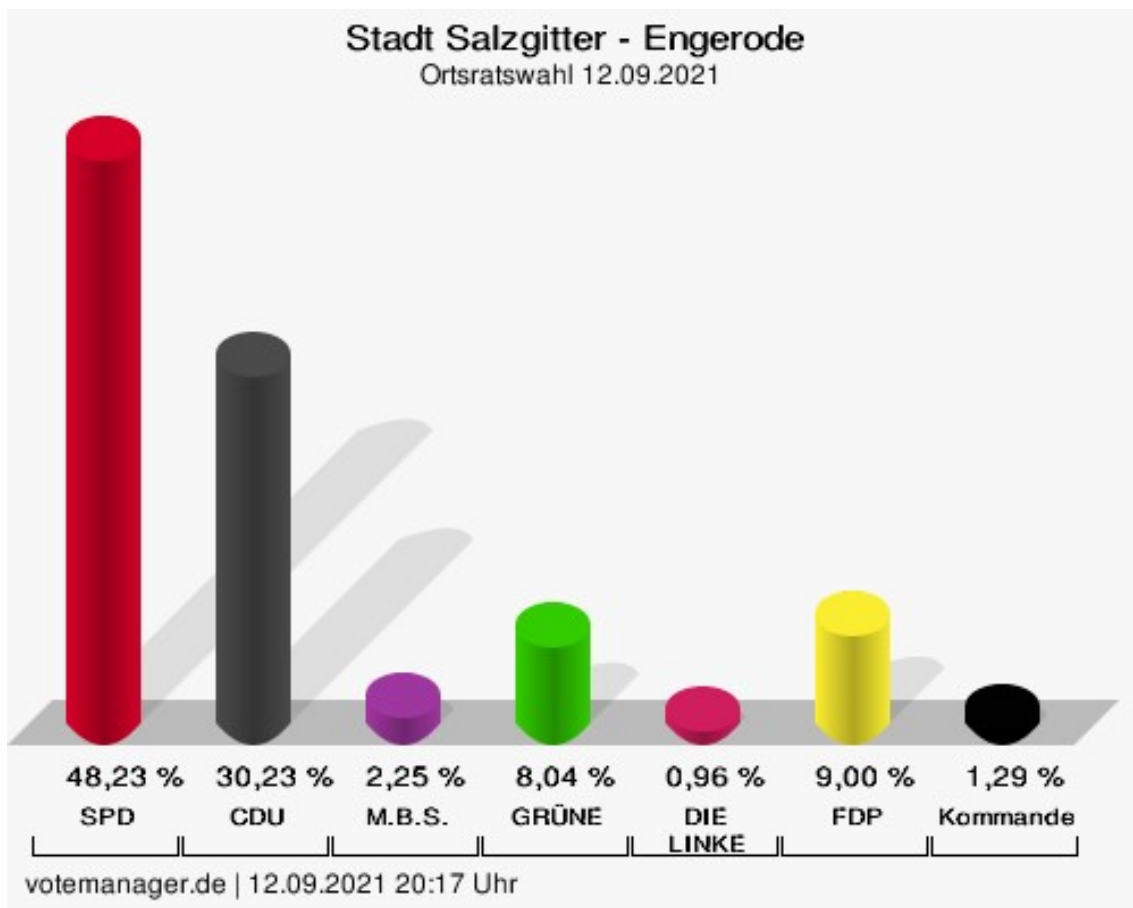


votemanager.de | 15.09.2021 14:06 Uhr

Engerode


| | Anzahl | Prozent |
|---|--------|---------|
| SPD - Summe Partei- und Kandidaten-Stimmen | 150 | 48,23 % |
| SPD - Stimmen für die Partei | 59 | 18,97 % |
| SPD - Summe Kandidaten-Stimmen | 91 | 29,26 % |
| Annegrit Grabb | 59 | 64,84 % |
| Frank Miska | 17 | 18,68 % |
| Dr. Regina Dahms | 3 | 3,30 % |
| Erwin Ohlendorf | 2 | 2,20 % |
| Sigrid Lux | 4 | 4,40 % |
| Anna-Lena Ratzmer | 3 | 3,30 % |
| Michael Klaus | 1 | 1,10 % |
| Reinhard Sack | 0 | 0,00 % |
| Michael Frömel | 0 | 0,00 % |
| Sabrina Holletzek | 1 | 1,10 % |
| Lotar Magalowski | 1 | 1,10 % |
| CDU - Summe Partei- und Kandidaten-Stimmen | 94 | 30,23 % |
| CDU - Stimmen für die Partei | 62 | 19,94 % |
| CDU - Summe Kandidaten-Stimmen | 32 | 10,29 % |
| Inge Pelzer | 4 | 12,50 % |
| Marcus Porschke | 8 | 25,00 % |
| Kathrin Borsutzky | 5 | 15,63 % |
| Siegfried Pelzer | 0 | 0,00 % |
| Wolfgang Jainta | 15 | 46,88 % |
| M.B.S. - Summe Partei- und Kandidaten-Stimmen | 7 | 2,25 % |
| M.B.S. - Stimmen für die Partei | 4 | 1,29 % |
| M.B.S. - Summe Kandidaten-Stimmen | 3 | 0,96 % |
| Kevin Grobe | 2 | 66,67 % |
| Elke Koch | 0 | 0,00 % |
| Holger Knopf | 0 | 0,00 % |
| Stefan Roßmann | 1 | 33,33 % |
| GRÜNE - Summe Partei- und Kandidaten-Stimmen | 25 | 8,04 % |
| GRÜNE - Stimmen für die Partei | 12 | 3,86 % |
| GRÜNE - Summe Kandidaten-Stimmen | 13 | 4,18 % |
| Holger Dahms | 8 | 61,54 % |
| Justus Dahms | 3 | 23,08 % |

| | Anzahl | Prozent |
|--|--------|---------|
| Julia Dahms | 2 | 15,38 % |
| DIE LINKE - Summe Partei- und Kandidaten-Stimmen | 3 | 0,96 % |
| DIE LINKE - Stimmen für die Partei | 3 | 0,96 % |
| DIE LINKE - Summe Kandidaten-Stimmen | 0 | 0,00 % |
| Baran Kaya | 0 | --- |
| FDP - Summe Partei- und Kandidaten-Stimmen | 28 | 9,00 % |
| FDP - Stimmen für die Partei | 18 | 5,79 % |
| FDP - Summe Kandidaten-Stimmen | 10 | 3,22 % |
| Jens H. Neubert | 9 | 90,00 % |
| David Kurs | 1 | 10,00 % |
| Axel Kommander, Kommander | 4 | 1,29 % |



SPD = Sozialdemokratische Partei Deutschlands
 CDU = Christlich Demokratische Union Deutschlands in Niedersachsen
 M.B.S. = Freie Wählergemeinschaft Mündiger Bürger Salzgitter
 GRÜNE = BÜNDNIS 90/DIE GRÜNEN
 FDP = Freie Demokratische Partei
 Kommander = Kommander

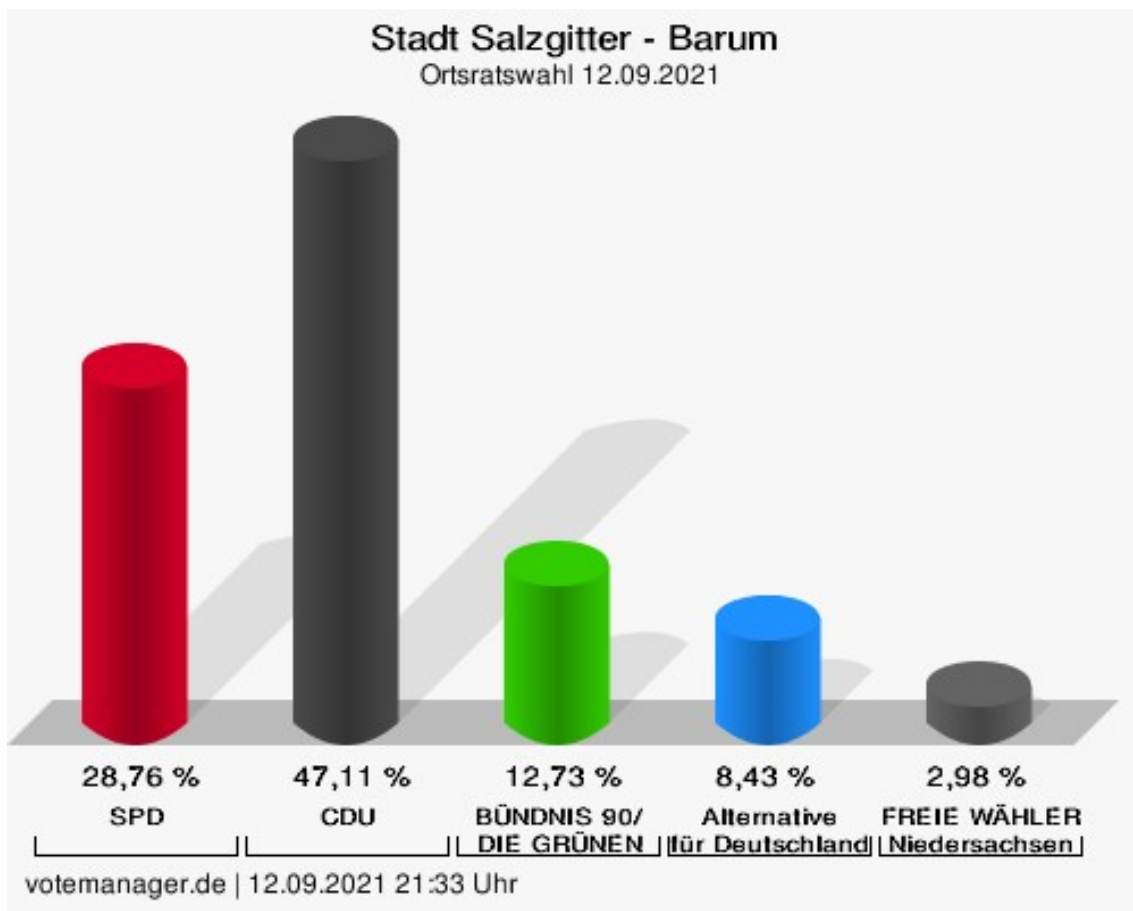
Wahlbeteiligung



Barum

| | Anzahl | Prozent |
|---|--------|----------|
| SPD - Summe Partei- und Kandidaten-Stimmen | 174 | 28,76 % |
| SPD - Stimmen für die Partei | 118 | 19,50 % |
| SPD - Summe Kandidaten-Stimmen | 56 | 9,26 % |
| Wolfgang Weidauer | 10 | 17,86 % |
| Inge Walbröhl | 19 | 33,93 % |
| Manfred Garn | 6 | 10,71 % |
| Armin Brust | 4 | 7,14 % |
| Berthold Krol | 0 | 0,00 % |
| Kay-Erik Tkacz | 17 | 30,36 % |
| CDU - Summe Partei- und Kandidaten-Stimmen | 285 | 47,11 % |
| CDU - Stimmen für die Partei | 39 | 6,45 % |
| CDU - Summe Kandidaten-Stimmen | 246 | 40,66 % |
| Torsten Hohls | 95 | 38,62 % |
| Carsten Klusmann | 7 | 2,85 % |
| Johannes Lüntzel | 4 | 1,63 % |
| Matthias Hackbarth | 104 | 42,28 % |
| Heiko Schmidt | 17 | 6,91 % |
| Johannes Wüstemann | 12 | 4,88 % |
| Joachim Borsutzky | 7 | 2,85 % |
| GRÜNE - Summe Partei- und Kandidaten-Stimmen | 77 | 12,73 % |
| GRÜNE - Stimmen für die Partei | 52 | 8,60 % |
| GRÜNE - Summe Kandidaten-Stimmen | 25 | 4,13 % |
| Ralf Albert | 6 | 24,00 % |
| Meryem Willner-Schmidt | 19 | 76,00 % |
| AfD - Summe Partei- und Kandidaten-Stimmen | 51 | 8,43 % |
| AfD - Stimmen für die Partei | 39 | 6,45 % |
| AfD - Summe Kandidaten-Stimmen | 12 | 1,98 % |
| Andreas Plättner | 12 | 100,00 % |
| FREIE WÄHLER - Summe Partei- und Kandidaten-Stimmen | 18 | 2,98 % |
| FREIE WÄHLER - Stimmen für die Partei | 16 | 2,64 % |
| FREIE WÄHLER - Summe Kandidaten-Stimmen | 2 | 0,33 % |
| Günter Karl-Heinz Gehmert | 1 | 50,00 % |

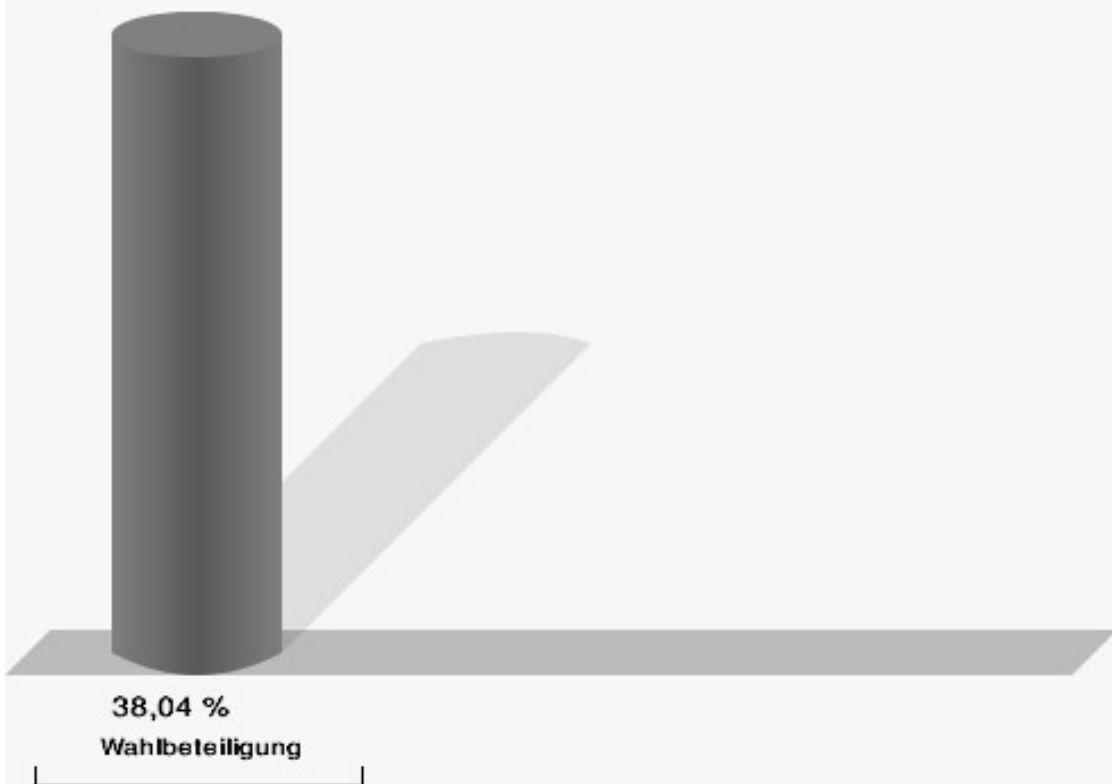
| | Anzahl | Prozent |
|----------------------|--------|---------|
| Ricardo Neumann | 0 | 0,00 % |
| Margret Ruth Gehmert | 1 | 50,00 % |



SPD = Sozialdemokratische Partei Deutschlands

CDU = Christlich Demokratische Union Deutschlands in Niedersachsen

Wahlbeteiligung

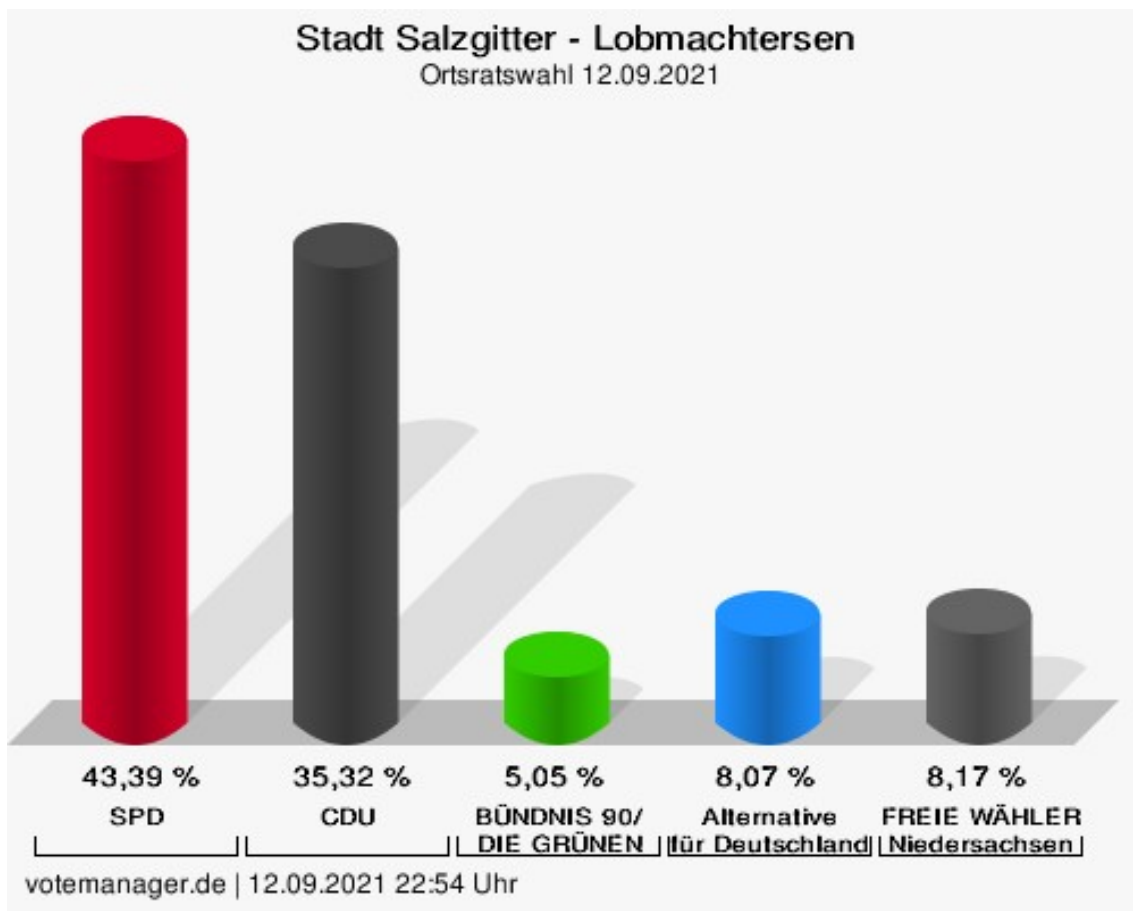


votemanager.de | 12.09.2021 21:33 Uhr

Lobmachersen


| | Anzahl | Prozent |
|---|--------|----------|
| SPD - Summe Partei- und Kandidaten-Stimmen | 430 | 43,39 % |
| SPD - Stimmen für die Partei | 143 | 14,43 % |
| SPD - Summe Kandidaten-Stimmen | 287 | 28,96 % |
| Wolfgang Weidauer | 43 | 14,98 % |
| Inge Walbröhl | 11 | 3,83 % |
| Manfred Garn | 12 | 4,18 % |
| Armin Brust | 94 | 32,75 % |
| Berthold Krol | 10 | 3,48 % |
| Kay-Erik Tkacz | 117 | 40,77 % |
| CDU - Summe Partei- und Kandidaten-Stimmen | 350 | 35,32 % |
| CDU - Stimmen für die Partei | 91 | 9,18 % |
| CDU - Summe Kandidaten-Stimmen | 259 | 26,14 % |
| Torsten Hohls | 8 | 3,09 % |
| Carsten Klusmann | 75 | 28,96 % |
| Johannes Lüntzel | 12 | 4,63 % |
| Matthias Hackbarth | 21 | 8,11 % |
| Heiko Schmidt | 10 | 3,86 % |
| Johannes Wüstemann | 25 | 9,65 % |
| Joachim Borsutzky | 108 | 41,70 % |
| GRÜNE - Summe Partei- und Kandidaten-Stimmen | 50 | 5,05 % |
| GRÜNE - Stimmen für die Partei | 39 | 3,94 % |
| GRÜNE - Summe Kandidaten-Stimmen | 11 | 1,11 % |
| Ralf Albert | 2 | 18,18 % |
| Meryem Willner-Schmidt | 9 | 81,82 % |
| AfD - Summe Partei- und Kandidaten-Stimmen | 80 | 8,07 % |
| AfD - Stimmen für die Partei | 56 | 5,65 % |
| AfD - Summe Kandidaten-Stimmen | 24 | 2,42 % |
| Andreas Plättner | 24 | 100,00 % |
| FREIE WÄHLER - Summe Partei- und Kandidaten-Stimmen | 81 | 8,17 % |
| FREIE WÄHLER - Stimmen für die Partei | 37 | 3,73 % |
| FREIE WÄHLER - Summe Kandidaten-Stimmen | 44 | 4,44 % |
| Günter Karl-Heinz Gehmert | 32 | 72,73 % |

| | Anzahl | Prozent |
|----------------------|--------|---------|
| Ricardo Neumann | 6 | 13,64 % |
| Margret Ruth Gehmert | 6 | 13,64 % |



SPD = Sozialdemokratische Partei Deutschlands
 CDU = Christlich Demokratische Union Deutschlands in Niedersachsen

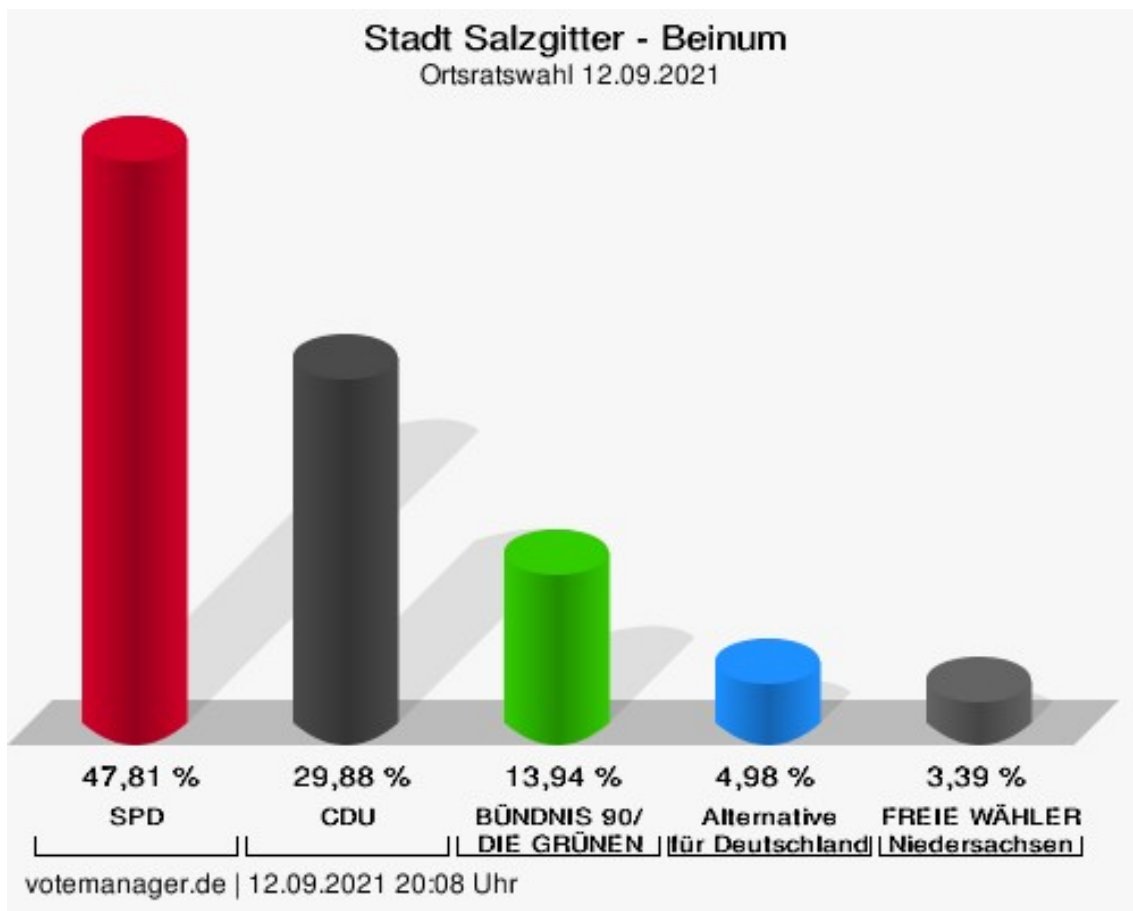
Wahlbeteiligung



Beinum

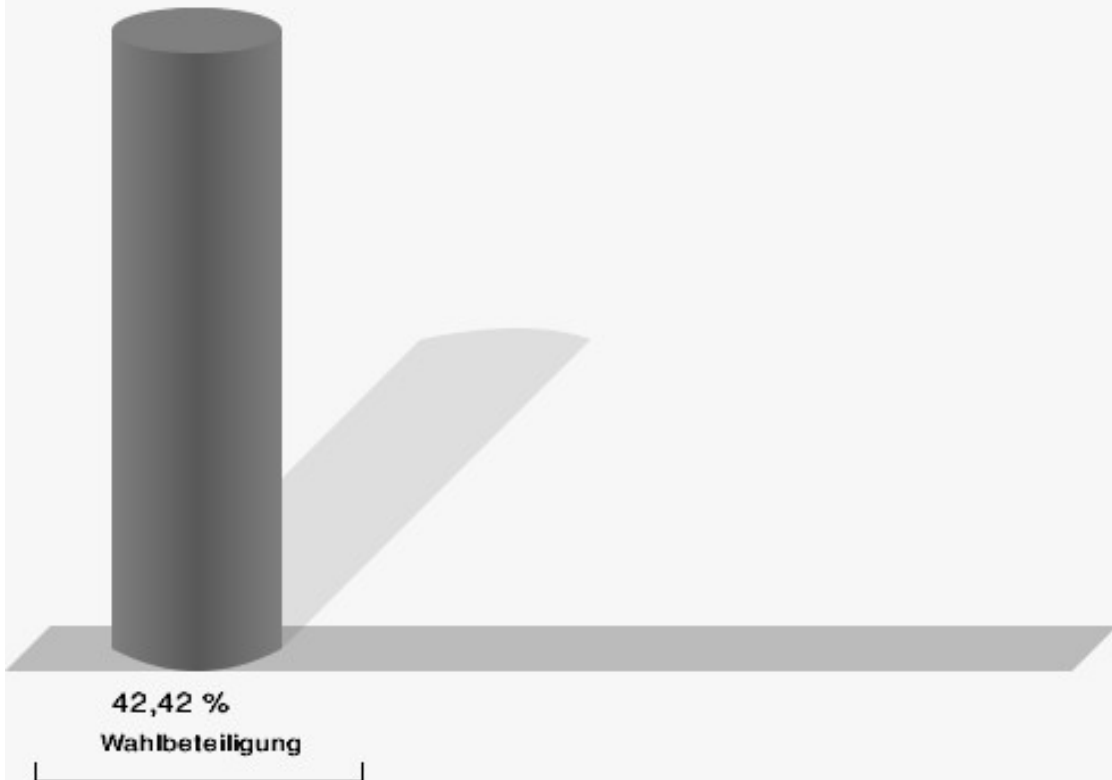
| | Anzahl | Prozent |
|---|--------|----------|
| SPD - Summe Partei- und Kandidaten-Stimmen | 240 | 47,81 % |
| SPD - Stimmen für die Partei | 166 | 33,07 % |
| SPD - Summe Kandidaten-Stimmen | 74 | 14,74 % |
| Wolfgang Weidauer | 43 | 58,11 % |
| Inge Walbröhl | 19 | 25,68 % |
| Manfred Garn | 1 | 1,35 % |
| Armin Brust | 5 | 6,76 % |
| Berthold Krol | 5 | 6,76 % |
| Kay-Erik Tkacz | 1 | 1,35 % |
| CDU - Summe Partei- und Kandidaten-Stimmen | 150 | 29,88 % |
| CDU - Stimmen für die Partei | 58 | 11,55 % |
| CDU - Summe Kandidaten-Stimmen | 92 | 18,33 % |
| Torsten Hohls | 7 | 7,61 % |
| Carsten Klusmann | 16 | 17,39 % |
| Johannes Lüntzel | 14 | 15,22 % |
| Matthias Hackbarth | 16 | 17,39 % |
| Heiko Schmidt | 7 | 7,61 % |
| Johannes Wüstemann | 23 | 25,00 % |
| Joachim Borsutzky | 9 | 9,78 % |
| GRÜNE - Summe Partei- und Kandidaten-Stimmen | 70 | 13,94 % |
| GRÜNE - Stimmen für die Partei | 43 | 8,57 % |
| GRÜNE - Summe Kandidaten-Stimmen | 27 | 5,38 % |
| Ralf Albert | 6 | 22,22 % |
| Meryem Willner-Schmidt | 21 | 77,78 % |
| AfD - Summe Partei- und Kandidaten-Stimmen | 25 | 4,98 % |
| AfD - Stimmen für die Partei | 17 | 3,39 % |
| AfD - Summe Kandidaten-Stimmen | 8 | 1,59 % |
| Andreas Plättner | 8 | 100,00 % |
| FREIE WÄHLER - Summe Partei- und Kandidaten-Stimmen | 17 | 3,39 % |
| FREIE WÄHLER - Stimmen für die Partei | 5 | 1,00 % |
| FREIE WÄHLER - Summe Kandidaten-Stimmen | 12 | 2,39 % |
| Günter Karl-Heinz Gehmert | 3 | 25,00 % |

| | Anzahl | Prozent |
|----------------------|--------|---------|
| Ricardo Neumann | 5 | 41,67 % |
| Margret Ruth Gehmert | 4 | 33,33 % |



SPD = Sozialdemokratische Partei Deutschlands
 CDU = Christlich Demokratische Union Deutschlands in Niedersachsen

Wahlbeteiligung

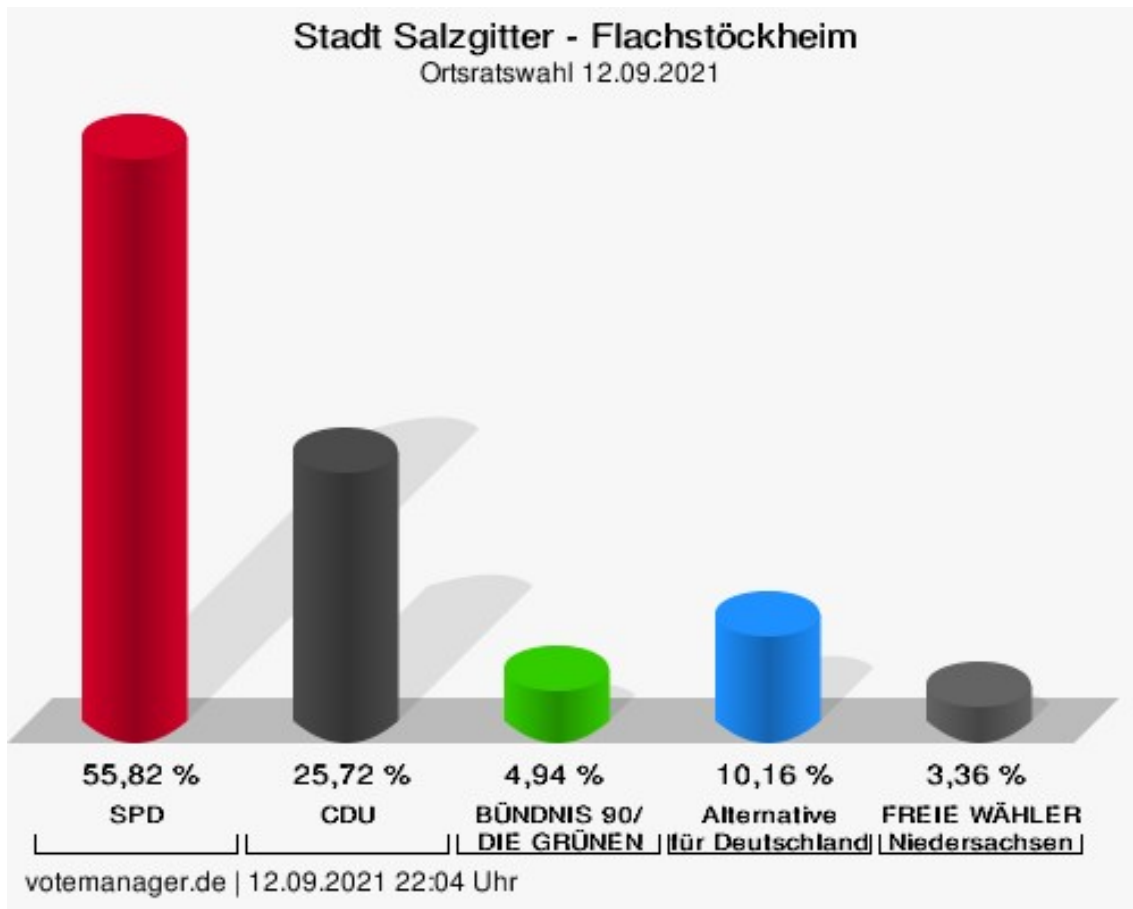


votemanager.de | 12.09.2021 20:08 Uhr

Flachstöckheim

| | Anzahl | Prozent |
|---|--------|----------|
| SPD - Summe Partei- und Kandidaten-Stimmen | 599 | 55,82 % |
| SPD - Stimmen für die Partei | 200 | 18,64 % |
| SPD - Summe Kandidaten-Stimmen | 399 | 37,19 % |
| Wolfgang Weidauer | 242 | 60,65 % |
| Inge Walbröhl | 40 | 10,03 % |
| Manfred Garn | 49 | 12,28 % |
| Armin Brust | 14 | 3,51 % |
| Berthold Krol | 50 | 12,53 % |
| Kay-Erik Tkacz | 4 | 1,00 % |
| CDU - Summe Partei- und Kandidaten-Stimmen | 276 | 25,72 % |
| CDU - Stimmen für die Partei | 67 | 6,24 % |
| CDU - Summe Kandidaten-Stimmen | 209 | 19,48 % |
| Torsten Hohls | 4 | 1,91 % |
| Carsten Klusmann | 5 | 2,39 % |
| Johannes Lüntzel | 16 | 7,66 % |
| Matthias Hackbarth | 24 | 11,48 % |
| Heiko Schmidt | 122 | 58,37 % |
| Johannes Wüstemann | 21 | 10,05 % |
| Joachim Borsutzky | 17 | 8,13 % |
| GRÜNE - Summe Partei- und Kandidaten-Stimmen | 53 | 4,94 % |
| GRÜNE - Stimmen für die Partei | 42 | 3,91 % |
| GRÜNE - Summe Kandidaten-Stimmen | 11 | 1,03 % |
| Ralf Albert | 4 | 36,36 % |
| Meryem Willner-Schmidt | 7 | 63,64 % |
| AfD - Summe Partei- und Kandidaten-Stimmen | 109 | 10,16 % |
| AfD - Stimmen für die Partei | 79 | 7,36 % |
| AfD - Summe Kandidaten-Stimmen | 30 | 2,80 % |
| Andreas Plättner | 30 | 100,00 % |
| FREIE WÄHLER - Summe Partei- und Kandidaten-Stimmen | 36 | 3,36 % |
| FREIE WÄHLER - Stimmen für die Partei | 27 | 2,52 % |
| FREIE WÄHLER - Summe Kandidaten-Stimmen | 9 | 0,84 % |
| Günter Karl-Heinz Gehmert | 2 | 22,22 % |

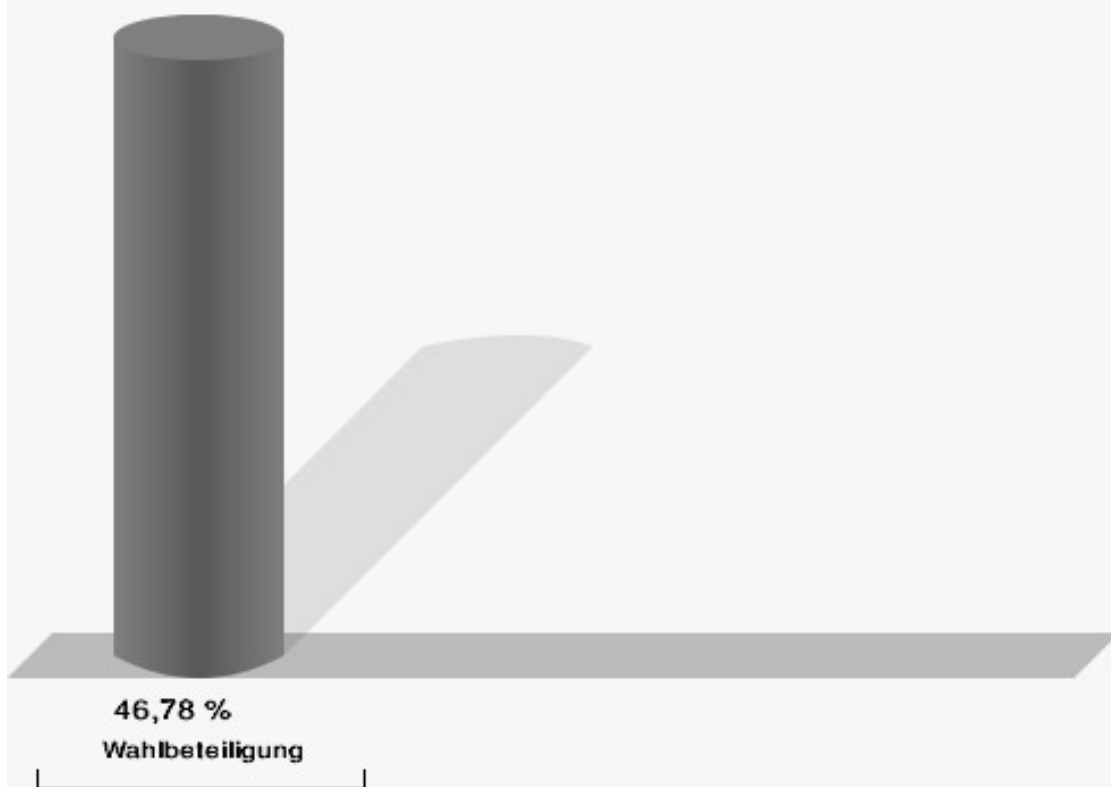
| | Anzahl | Prozent |
|----------------------|--------|---------|
| Ricardo Neumann | 2 | 22,22 % |
| Margret Ruth Gehmert | 5 | 55,56 % |



SPD = Sozialdemokratische Partei Deutschlands

CDU = Christlich Demokratische Union Deutschlands in Niedersachsen

Wahlbeteiligung

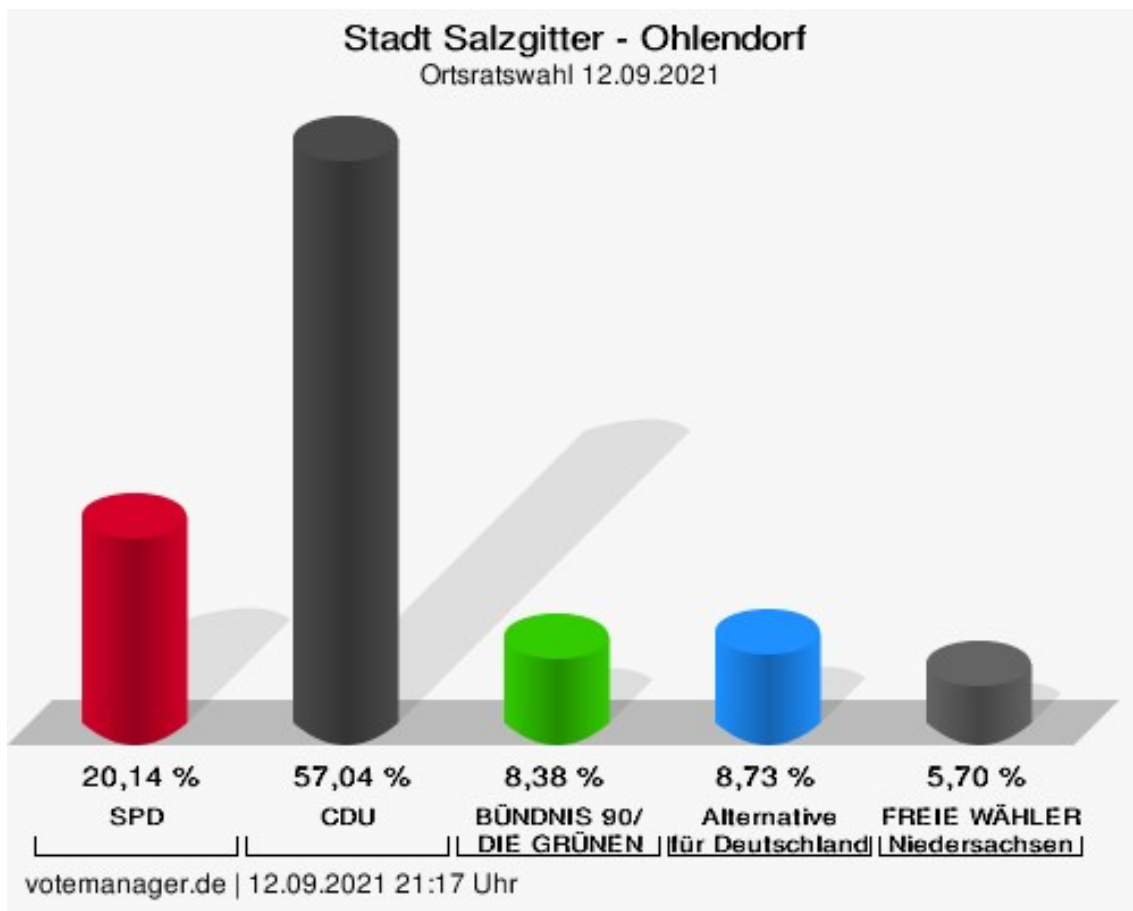


votemanager.de | 12.09.2021 22:04 Uhr

Ohlendorf


| | Anzahl | Prozent |
|---|--------|----------|
| SPD - Summe Partei- und Kandidaten-Stimmen | 113 | 20,14 % |
| SPD - Stimmen für die Partei | 68 | 12,12 % |
| SPD - Summe Kandidaten-Stimmen | 45 | 8,02 % |
| Wolfgang Weidauer | 11 | 24,44 % |
| Inge Walbröhl | 10 | 22,22 % |
| Manfred Garn | 6 | 13,33 % |
| Armin Brust | 3 | 6,67 % |
| Berthold Krol | 11 | 24,44 % |
| Kay-Erik Tkacz | 4 | 8,89 % |
| CDU - Summe Partei- und Kandidaten-Stimmen | 320 | 57,04 % |
| CDU - Stimmen für die Partei | 38 | 6,77 % |
| CDU - Summe Kandidaten-Stimmen | 282 | 50,27 % |
| Torsten Hohls | 5 | 1,77 % |
| Carsten Klusmann | 4 | 1,42 % |
| Johannes Lüntzel | 92 | 32,62 % |
| Matthias Hackbarth | 19 | 6,74 % |
| Heiko Schmidt | 16 | 5,67 % |
| Johannes Wüstemann | 140 | 49,65 % |
| Joachim Borsutzky | 6 | 2,13 % |
| GRÜNE - Summe Partei- und Kandidaten-Stimmen | 47 | 8,38 % |
| GRÜNE - Stimmen für die Partei | 26 | 4,63 % |
| GRÜNE - Summe Kandidaten-Stimmen | 21 | 3,74 % |
| Ralf Albert | 12 | 57,14 % |
| Meryem Willner-Schmidt | 9 | 42,86 % |
| AfD - Summe Partei- und Kandidaten-Stimmen | 49 | 8,73 % |
| AfD - Stimmen für die Partei | 30 | 5,35 % |
| AfD - Summe Kandidaten-Stimmen | 19 | 3,39 % |
| Andreas Plättner | 19 | 100,00 % |
| FREIE WÄHLER - Summe Partei- und Kandidaten-Stimmen | 32 | 5,70 % |
| FREIE WÄHLER - Stimmen für die Partei | 19 | 3,39 % |
| FREIE WÄHLER - Summe Kandidaten-Stimmen | 13 | 2,32 % |
| Günter Karl-Heinz Gehmert | 1 | 7,69 % |

| | Anzahl | Prozent |
|----------------------|--------|---------|
| Ricardo Neumann | 12 | 92,31 % |
| Margret Ruth Gehmert | 0 | 0,00 % |



SPD = Sozialdemokratische Partei Deutschlands
 CDU = Christlich Demokratische Union Deutschlands in Niedersachsen

Wahlbeteiligung

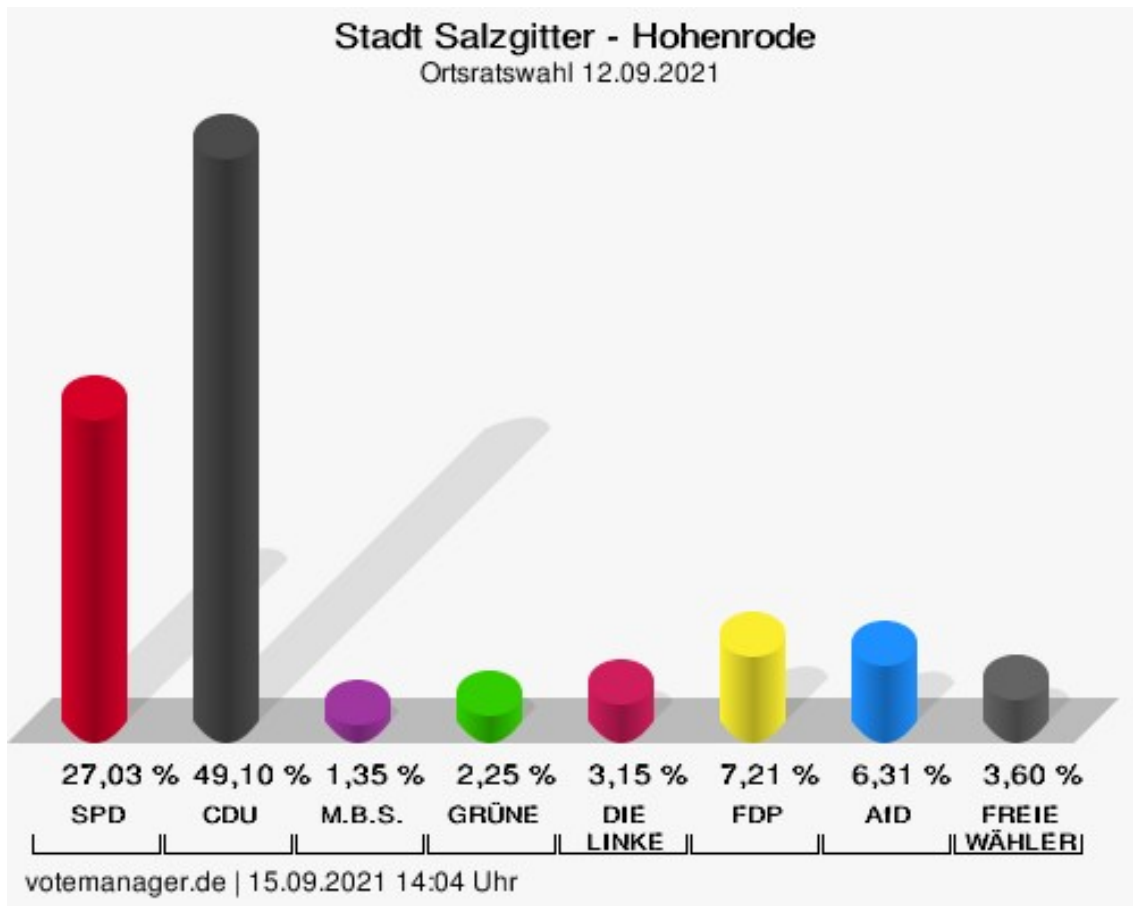


Hohenrode

| | Anzahl | Prozent |
|---|--------|---------|
| SPD - Summe Partei- und Kandidaten-Stimmen | 60 | 27,03 % |
| SPD - Stimmen für die Partei | 17 | 7,66 % |
| SPD - Summe Kandidaten-Stimmen | 43 | 19,37 % |
| Michael Letter | 18 | 41,86 % |
| Roland Comes | 1 | 2,33 % |
| Ulf Sobania | 3 | 6,98 % |
| Ingrid Schneider | 0 | 0,00 % |
| Dincer Dinc | 0 | 0,00 % |
| Lukas Exner | 10 | 23,26 % |
| Rainer Nordhause | 1 | 2,33 % |
| Andrea Brehmer | 0 | 0,00 % |
| Wolfgang Bauer | 10 | 23,26 % |
| CDU - Summe Partei- und Kandidaten-Stimmen | 109 | 49,10 % |
| CDU - Stimmen für die Partei | 29 | 13,06 % |
| CDU - Summe Kandidaten-Stimmen | 80 | 36,04 % |
| Andreas Triebe | 13 | 16,25 % |
| Gabriele Hoffmann | 2 | 2,50 % |
| Phillip Stolze | 25 | 31,25 % |
| Kristoff Gau | 10 | 12,50 % |
| Philipp Sasse | 6 | 7,50 % |
| Jan Brüninghaus | 6 | 7,50 % |
| Manuel Juhrs | 0 | 0,00 % |
| Dirk Krause | 5 | 6,25 % |
| Ralf Bechstedt | 1 | 1,25 % |
| Heiner Görk | 11 | 13,75 % |
| Dr. Gerhard Roos | 1 | 1,25 % |
| M.B.S. - Summe Partei- und Kandidaten-Stimmen | 3 | 1,35 % |
| M.B.S. - Stimmen für die Partei | 1 | 0,45 % |
| M.B.S. - Summe Kandidaten-Stimmen | 2 | 0,90 % |
| Michael Walter | 1 | 50,00 % |
| Olaf Höper | 0 | 0,00 % |
| Stefanie Franke | 0 | 0,00 % |
| Wolfgang Reupke | 1 | 50,00 % |
| GRÜNE - Summe Partei- und Kandidaten-Stimmen | 5 | 2,25 % |

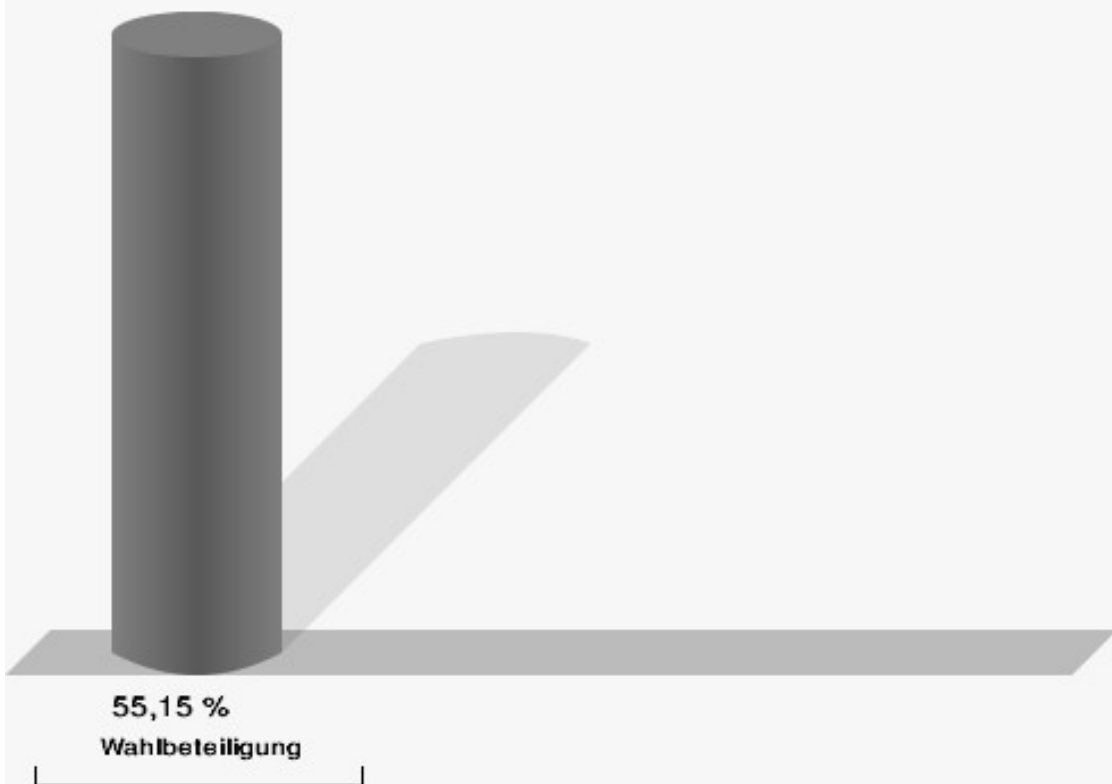
| | Anzahl | Prozent |
|--|--------|----------|
| GRÜNE - Stimmen für die Partei | 3 | 1,35 % |
| GRÜNE - Summe Kandidaten-Stimmen | 2 | 0,90 % |
| Sarah Vree | 0 | 0,00 % |
| Gerhard Stebner | 2 | 100,00 % |
| Julia Mefs | 0 | 0,00 % |
| Lucy Torbecke | 0 | 0,00 % |
| Thomas Merx | 0 | 0,00 % |
| Algird Dikschat | 0 | 0,00 % |
| DIE LINKE - Summe Partei- und Kandidaten-Stimmen | 7 | 3,15 % |
| DIE LINKE - Stimmen für die Partei | 3 | 1,35 % |
| DIE LINKE - Summe Kandidaten-Stimmen | 4 | 1,80 % |
| Hermann Fleischer | 1 | 25,00 % |
| Heiko Vogtland | 0 | 0,00 % |
| Emily Bäter | 3 | 75,00 % |
| Henrik Torbecke | 0 | 0,00 % |
| FDP - Summe Partei- und Kandidaten-Stimmen | 16 | 7,21 % |
| FDP - Stimmen für die Partei | 7 | 3,15 % |
| FDP - Summe Kandidaten-Stimmen | 9 | 4,05 % |
| Renate Conze | 6 | 66,67 % |
| Octavia Hagau | 0 | 0,00 % |
| Michael G. Ehret | 1 | 11,11 % |
| Michaela Jamans | 1 | 11,11 % |
| Sascha Schneider | 1 | 11,11 % |
| Maximilian Michael Armbrecht | 0 | 0,00 % |
| Ulrich Schmalhaus | 0 | 0,00 % |
| Claudia Ehret | 0 | 0,00 % |
| Viktor Bresse | 0 | 0,00 % |
| Björn Ruhrmann | 0 | 0,00 % |
| Hartmut Conze | 0 | 0,00 % |
| Jürgen Hattop | 0 | 0,00 % |
| AfD - Summe Partei- und Kandidaten-Stimmen | 14 | 6,31 % |
| AfD - Stimmen für die Partei | 13 | 5,86 % |
| AfD - Summe Kandidaten-Stimmen | 1 | 0,45 % |
| Wolfgang Haars | 1 | 100,00 % |

| | Anzahl | Prozent |
|---|--------|---------|
| FREIE WÄHLER - Summe Partei- und Kandidaten-Stimmen | 8 | 3,60 % |
| FREIE WÄHLER - Stimmen für die Partei | 2 | 0,90 % |
| FREIE WÄHLER - Summe Kandidaten-Stimmen | 6 | 2,70 % |
| Peter Kozlik | 3 | 50,00 % |
| Uwe Cassel | 3 | 50,00 % |



SPD = Sozialdemokratische Partei Deutschlands
 CDU = Christlich Demokratische Union Deutschlands in Niedersachsen
 M.B.S. = Freie Wählergemeinschaft Mündiger Bürger Salzgitter
 GRÜNE = BÜNDNIS 90/DIE GRÜNEN
 FDP = Freie Demokratische Partei
 AfD = Alternative für Deutschland
 FREIE WÄHLER = FREIE WÄHLER Niedersachsen

Wahlbeteiligung



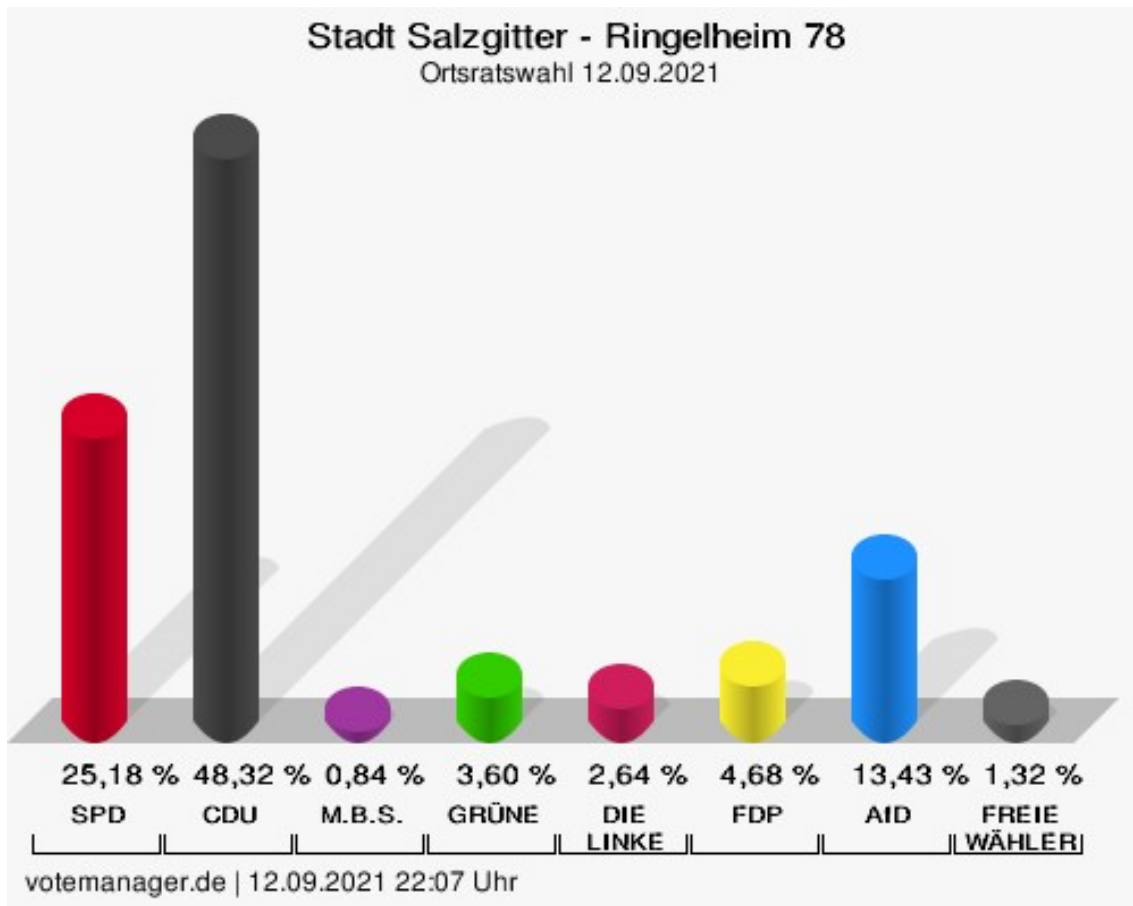
votemanager.de | 15.09.2021 14:04 Uhr

Ringelheim 78

| | Anzahl | Prozent |
|---|--------|---------|
| SPD - Summe Partei- und Kandidaten-Stimmen | 210 | 25,18 % |
| SPD - Stimmen für die Partei | 107 | 12,83 % |
| SPD - Summe Kandidaten-Stimmen | 103 | 12,35 % |
| Michael Letter | 27 | 26,21 % |
| Roland Comes | 0 | 0,00 % |
| Ulf Sobania | 2 | 1,94 % |
| Ingrid Schneider | 3 | 2,91 % |
| Dincer Dinc | 18 | 17,48 % |
| Lukas Exner | 15 | 14,56 % |
| Rainer Nordhause | 1 | 0,97 % |
| Andrea Brehmer | 5 | 4,85 % |
| Wolfgang Bauer | 32 | 31,07 % |
| CDU - Summe Partei- und Kandidaten-Stimmen | 403 | 48,32 % |
| CDU - Stimmen für die Partei | 132 | 15,83 % |
| CDU - Summe Kandidaten-Stimmen | 271 | 32,49 % |
| Andreas Triebe | 14 | 5,17 % |
| Gabriele Hoffmann | 10 | 3,69 % |
| Phillip Stolze | 22 | 8,12 % |
| Kristoff Gau | 86 | 31,73 % |
| Philipp Sasse | 114 | 42,07 % |
| Jan Brüninghaus | 2 | 0,74 % |
| Manuel Juhrs | 1 | 0,37 % |
| Dirk Krause | 9 | 3,32 % |
| Ralf Bechstedt | 3 | 1,11 % |
| Heiner Görk | 2 | 0,74 % |
| Dr. Gerhard Roos | 8 | 2,95 % |
| M.B.S. - Summe Partei- und Kandidaten-Stimmen | 7 | 0,84 % |
| M.B.S. - Stimmen für die Partei | 5 | 0,60 % |
| M.B.S. - Summe Kandidaten-Stimmen | 2 | 0,24 % |
| Michael Walter | 1 | 50,00 % |
| Olaf Höper | 1 | 50,00 % |
| Stefanie Franke | 0 | 0,00 % |
| Wolfgang Reupke | 0 | 0,00 % |
| GRÜNE - Summe Partei- und Kandidaten-Stimmen | 30 | 3,60 % |

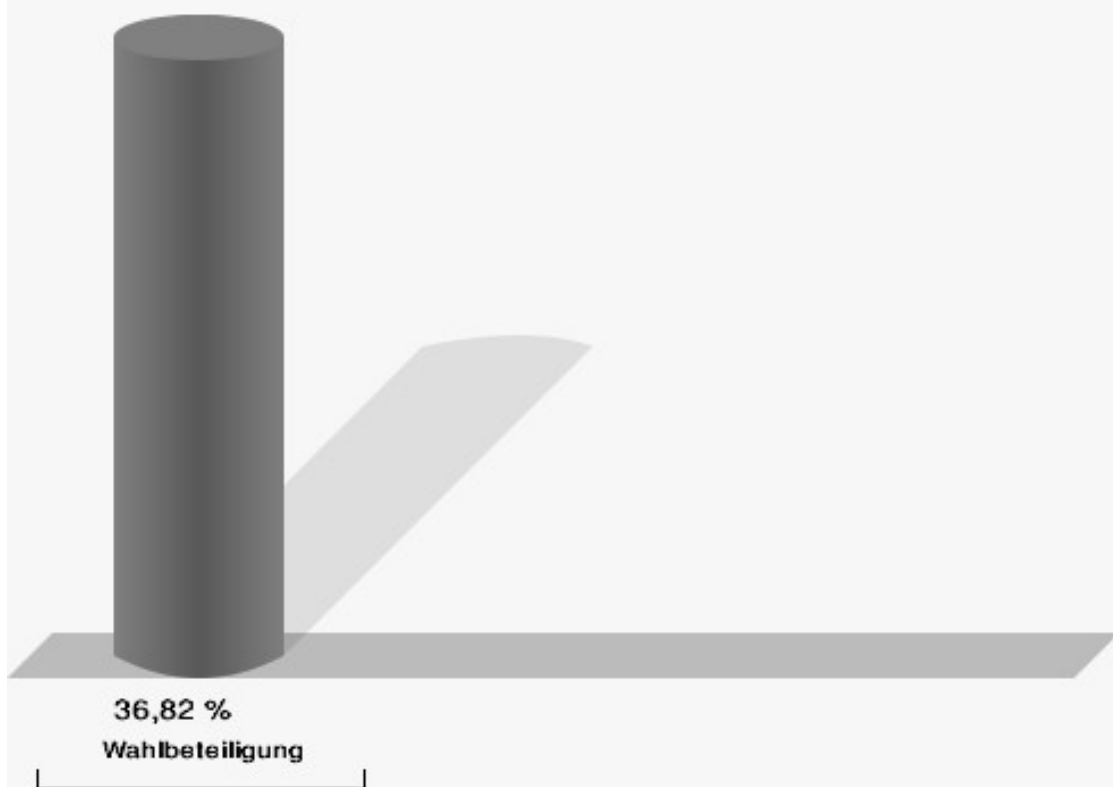
| | Anzahl | Prozent |
|--|--------|----------|
| GRÜNE - Stimmen für die Partei | 15 | 1,80 % |
| GRÜNE - Summe Kandidaten-Stimmen | 15 | 1,80 % |
| Sarah Vree | 5 | 33,33 % |
| Gerhard Stebner | 2 | 13,33 % |
| Julia Mefs | 0 | 0,00 % |
| Lucy Torbecke | 5 | 33,33 % |
| Thomas Merx | 3 | 20,00 % |
| Algird Dikschat | 0 | 0,00 % |
| DIE LINKE - Summe Partei- und Kandidaten-Stimmen | 22 | 2,64 % |
| DIE LINKE - Stimmen für die Partei | 13 | 1,56 % |
| DIE LINKE - Summe Kandidaten-Stimmen | 9 | 1,08 % |
| Hermann Fleischer | 4 | 44,44 % |
| Heiko Vogtland | 1 | 11,11 % |
| Emily Bäter | 1 | 11,11 % |
| Henrik Torbecke | 3 | 33,33 % |
| FDP - Summe Partei- und Kandidaten-Stimmen | 39 | 4,68 % |
| FDP - Stimmen für die Partei | 22 | 2,64 % |
| FDP - Summe Kandidaten-Stimmen | 17 | 2,04 % |
| Renate Conze | 6 | 35,29 % |
| Octavia Hagau | 1 | 5,88 % |
| Michael G. Ehret | 3 | 17,65 % |
| Michaela Jamans | 2 | 11,76 % |
| Sascha Schneider | 4 | 23,53 % |
| Maximilian Michael Armbrecht | 0 | 0,00 % |
| Ulrich Schmalhaus | 0 | 0,00 % |
| Claudia Ehret | 0 | 0,00 % |
| Viktor Bresse | 0 | 0,00 % |
| Björn Ruhrmann | 0 | 0,00 % |
| Hartmut Conze | 0 | 0,00 % |
| Jürgen Hattop | 1 | 5,88 % |
| AfD - Summe Partei- und Kandidaten-Stimmen | 112 | 13,43 % |
| AfD - Stimmen für die Partei | 95 | 11,39 % |
| AfD - Summe Kandidaten-Stimmen | 17 | 2,04 % |
| Wolfgang Haars | 17 | 100,00 % |

| | Anzahl | Prozent |
|---|--------|----------|
| FREIE WÄHLER - Summe Partei- und Kandidaten-Stimmen | 11 | 1,32 % |
| FREIE WÄHLER - Stimmen für die Partei | 6 | 0,72 % |
| FREIE WÄHLER - Summe Kandidaten-Stimmen | 5 | 0,60 % |
| Peter Kozlik | 5 | 100,00 % |
| Uwe Cassel | 0 | 0,00 % |



SPD = Sozialdemokratische Partei Deutschlands
 CDU = Christlich Demokratische Union Deutschlands in Niedersachsen
 M.B.S. = Freie Wählergemeinschaft Mündiger Bürger Salzgitter
 GRÜNE = BÜNDNIS 90/DIE GRÜNEN
 FDP = Freie Demokratische Partei
 AfD = Alternative für Deutschland
 FREIE WÄHLER = FREIE WÄHLER Niedersachsen

Wahlbeteiligung



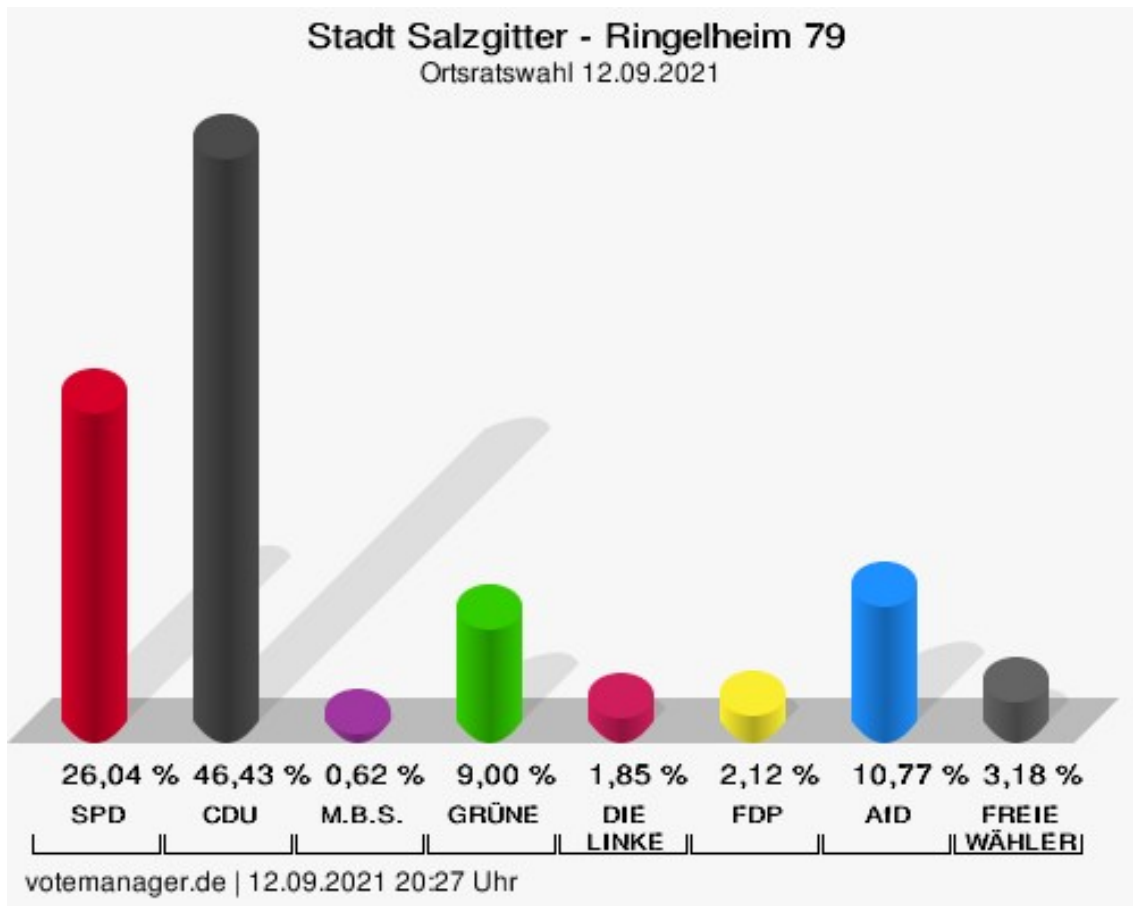
votemanager.de | 12.09.2021 22:07 Uhr

Ringelheim 79

| | Anzahl | Prozent |
|---|--------|----------|
| SPD - Summe Partei- und Kandidaten-Stimmen | 295 | 26,04 % |
| SPD - Stimmen für die Partei | 147 | 12,97 % |
| SPD - Summe Kandidaten-Stimmen | 148 | 13,06 % |
| Michael Letter | 33 | 22,30 % |
| Roland Comes | 5 | 3,38 % |
| Ulf Sobania | 10 | 6,76 % |
| Ingrid Schneider | 1 | 0,68 % |
| Dincer Dinc | 22 | 14,86 % |
| Lukas Exner | 41 | 27,70 % |
| Rainer Nordhause | 3 | 2,03 % |
| Andrea Brehmer | 9 | 6,08 % |
| Wolfgang Bauer | 24 | 16,22 % |
| CDU - Summe Partei- und Kandidaten-Stimmen | 526 | 46,43 % |
| CDU - Stimmen für die Partei | 153 | 13,50 % |
| CDU - Summe Kandidaten-Stimmen | 373 | 32,92 % |
| Andreas Triebe | 42 | 11,26 % |
| Gabriele Hoffmann | 7 | 1,88 % |
| Phillip Stolze | 40 | 10,72 % |
| Kristoff Gau | 110 | 29,49 % |
| Philipp Sasse | 115 | 30,83 % |
| Jan Brüninghaus | 27 | 7,24 % |
| Manuel Juhrs | 0 | 0,00 % |
| Dirk Krause | 14 | 3,75 % |
| Ralf Bechstedt | 0 | 0,00 % |
| Heiner Görk | 13 | 3,49 % |
| Dr. Gerhard Roos | 5 | 1,34 % |
| M.B.S. - Summe Partei- und Kandidaten-Stimmen | 7 | 0,62 % |
| M.B.S. - Stimmen für die Partei | 6 | 0,53 % |
| M.B.S. - Summe Kandidaten-Stimmen | 1 | 0,09 % |
| Michael Walter | 0 | 0,00 % |
| Olaf Höper | 0 | 0,00 % |
| Stefanie Franke | 1 | 100,00 % |
| Wolfgang Reupke | 0 | 0,00 % |
| GRÜNE - Summe Partei- und Kandidaten-Stimmen | 102 | 9,00 % |

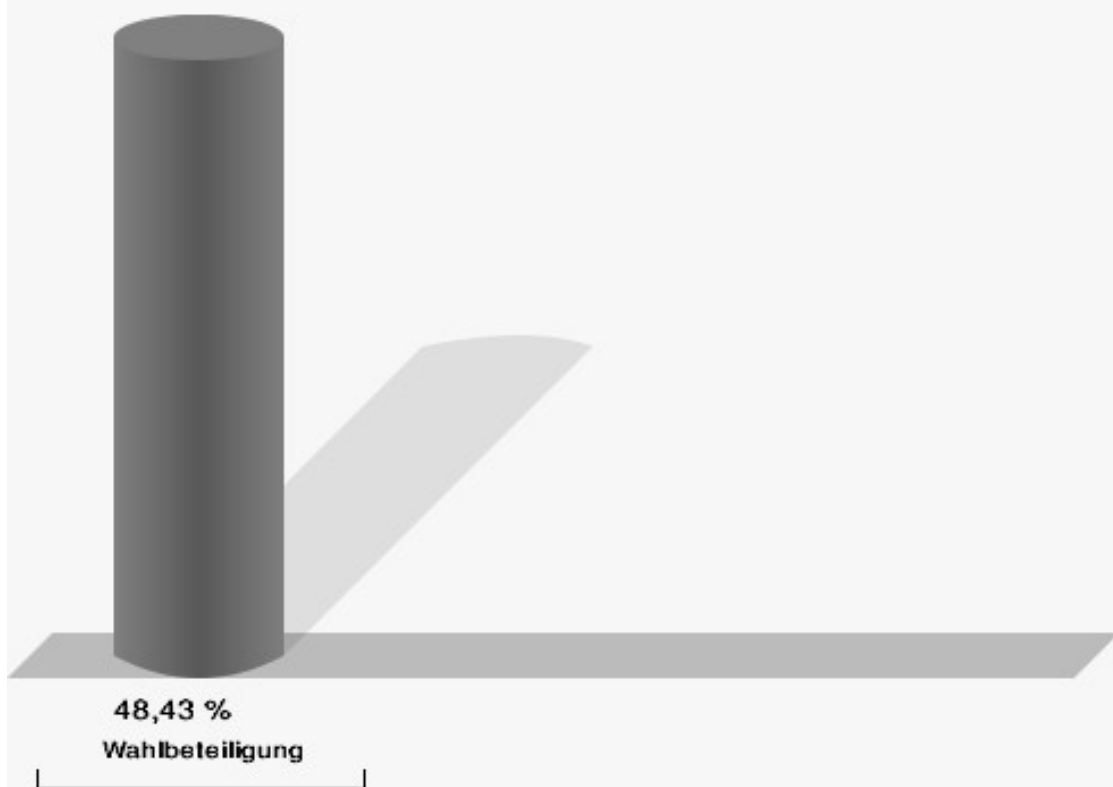
| | Anzahl | Prozent |
|--|--------|----------|
| GRÜNE - Stimmen für die Partei | 42 | 3,71 % |
| GRÜNE - Summe Kandidaten-Stimmen | 60 | 5,30 % |
| Sarah Vree | 34 | 56,67 % |
| Gerhard Stebner | 10 | 16,67 % |
| Julia Mefs | 5 | 8,33 % |
| Lucy Torbecke | 10 | 16,67 % |
| Thomas Merx | 0 | 0,00 % |
| Algird Dikschat | 1 | 1,67 % |
| DIE LINKE - Summe Partei- und Kandidaten-Stimmen | 21 | 1,85 % |
| DIE LINKE - Stimmen für die Partei | 12 | 1,06 % |
| DIE LINKE - Summe Kandidaten-Stimmen | 9 | 0,79 % |
| Hermann Fleischer | 4 | 44,44 % |
| Heiko Vogtland | 1 | 11,11 % |
| Emily Bäter | 4 | 44,44 % |
| Henrik Torbecke | 0 | 0,00 % |
| FDP - Summe Partei- und Kandidaten-Stimmen | 24 | 2,12 % |
| FDP - Stimmen für die Partei | 12 | 1,06 % |
| FDP - Summe Kandidaten-Stimmen | 12 | 1,06 % |
| Renate Conze | 5 | 41,67 % |
| Octavia Hagau | 0 | 0,00 % |
| Michael G. Ehret | 1 | 8,33 % |
| Michaela Jamans | 2 | 16,67 % |
| Sascha Schneider | 1 | 8,33 % |
| Maximilian Michael Armbrecht | 1 | 8,33 % |
| Ulrich Schmalhaus | 0 | 0,00 % |
| Claudia Ehret | 1 | 8,33 % |
| Viktor Bresse | 0 | 0,00 % |
| Björn Ruhrmann | 0 | 0,00 % |
| Hartmut Conze | 0 | 0,00 % |
| Jürgen Hattop | 1 | 8,33 % |
| AfD - Summe Partei- und Kandidaten-Stimmen | 122 | 10,77 % |
| AfD - Stimmen für die Partei | 96 | 8,47 % |
| AfD - Summe Kandidaten-Stimmen | 26 | 2,29 % |
| Wolfgang Haars | 26 | 100,00 % |

| | Anzahl | Prozent |
|---|--------|---------|
| FREIE WÄHLER - Summe Partei- und Kandidaten-Stimmen | 36 | 3,18 % |
| FREIE WÄHLER - Stimmen für die Partei | 18 | 1,59 % |
| FREIE WÄHLER - Summe Kandidaten-Stimmen | 18 | 1,59 % |
| Peter Kozlik | 8 | 44,44 % |
| Uwe Cassel | 10 | 55,56 % |



SPD = Sozialdemokratische Partei Deutschlands
 CDU = Christlich Demokratische Union Deutschlands in Niedersachsen
 M.B.S. = Freie Wählergemeinschaft Mündiger Bürger Salzgitter
 GRÜNE = BÜNDNIS 90/DIE GRÜNEN
 FDP = Freie Demokratische Partei
 AfD = Alternative für Deutschland
 FREIE WÄHLER = FREIE WÄHLER Niedersachsen

Wahlbeteiligung



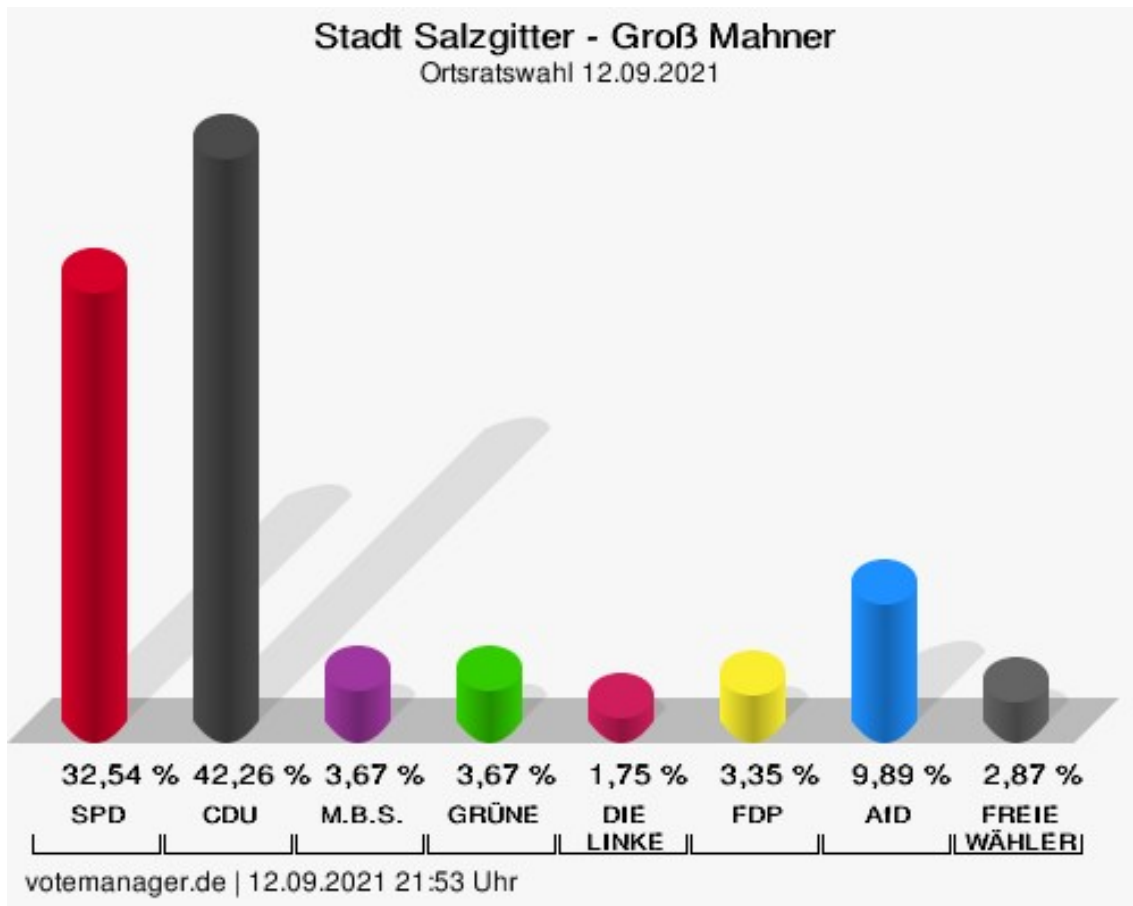
votemanager.de | 12.09.2021 20:27 Uhr

Groß Mahner

| | Anzahl | Prozent |
|---|--------|---------|
| SPD - Summe Partei- und Kandidaten-Stimmen | 204 | 32,54 % |
| SPD - Stimmen für die Partei | 91 | 14,51 % |
| SPD - Summe Kandidaten-Stimmen | 113 | 18,02 % |
| Michael Letter | 21 | 18,58 % |
| Roland Comes | 2 | 1,77 % |
| Ulf Sobania | 5 | 4,42 % |
| Ingrid Schneider | 1 | 0,88 % |
| Dincer Dinc | 23 | 20,35 % |
| Lukas Exner | 17 | 15,04 % |
| Rainer Nordhause | 1 | 0,88 % |
| Andrea Brehmer | 8 | 7,08 % |
| Wolfgang Bauer | 35 | 30,97 % |
| CDU - Summe Partei- und Kandidaten-Stimmen | 265 | 42,26 % |
| CDU - Stimmen für die Partei | 69 | 11,00 % |
| CDU - Summe Kandidaten-Stimmen | 196 | 31,26 % |
| Andreas Triebe | 13 | 6,63 % |
| Gabriele Hoffmann | 10 | 5,10 % |
| Phillip Stolze | 10 | 5,10 % |
| Kristoff Gau | 3 | 1,53 % |
| Philipp Sasse | 7 | 3,57 % |
| Jan Brüninghaus | 6 | 3,06 % |
| Manuel Juhrs | 1 | 0,51 % |
| Dirk Krause | 2 | 1,02 % |
| Ralf Bechstedt | 1 | 0,51 % |
| Heiner Görk | 135 | 68,88 % |
| Dr. Gerhard Roos | 8 | 4,08 % |
| M.B.S. - Summe Partei- und Kandidaten-Stimmen | 23 | 3,67 % |
| M.B.S. - Stimmen für die Partei | 11 | 1,75 % |
| M.B.S. - Summe Kandidaten-Stimmen | 12 | 1,91 % |
| Michael Walter | 4 | 33,33 % |
| Olaf Höper | 1 | 8,33 % |
| Stefanie Franke | 4 | 33,33 % |
| Wolfgang Reupke | 3 | 25,00 % |
| GRÜNE - Summe Partei- und Kandidaten-Stimmen | 23 | 3,67 % |


| | Anzahl | Prozent |
|--|--------|----------|
| GRÜNE - Stimmen für die Partei | 15 | 2,39 % |
| GRÜNE - Summe Kandidaten-Stimmen | 8 | 1,28 % |
| Sarah Vree | 0 | 0,00 % |
| Gerhard Stebner | 8 | 100,00 % |
| Julia Mefs | 0 | 0,00 % |
| Lucy Torbecke | 0 | 0,00 % |
| Thomas Merx | 0 | 0,00 % |
| Algird Dikschat | 0 | 0,00 % |
| DIE LINKE - Summe Partei- und Kandidaten-Stimmen | 11 | 1,75 % |
| DIE LINKE - Stimmen für die Partei | 8 | 1,28 % |
| DIE LINKE - Summe Kandidaten-Stimmen | 3 | 0,48 % |
| Hermann Fleischer | 1 | 33,33 % |
| Heiko Vogtland | 1 | 33,33 % |
| Emily Bäter | 1 | 33,33 % |
| Henrik Torbecke | 0 | 0,00 % |
| FDP - Summe Partei- und Kandidaten-Stimmen | 21 | 3,35 % |
| FDP - Stimmen für die Partei | 16 | 2,55 % |
| FDP - Summe Kandidaten-Stimmen | 5 | 0,80 % |
| Renate Conze | 2 | 40,00 % |
| Octavia Hagau | 0 | 0,00 % |
| Michael G. Ehret | 0 | 0,00 % |
| Michaela Jamans | 1 | 20,00 % |
| Sascha Schneider | 0 | 0,00 % |
| Maximilian Michael Armbrecht | 0 | 0,00 % |
| Ulrich Schmalhaus | 0 | 0,00 % |
| Claudia Ehret | 0 | 0,00 % |
| Viktor Bresse | 0 | 0,00 % |
| Björn Ruhrmann | 0 | 0,00 % |
| Hartmut Conze | 2 | 40,00 % |
| Jürgen Hattop | 0 | 0,00 % |
| AfD - Summe Partei- und Kandidaten-Stimmen | 62 | 9,89 % |
| AfD - Stimmen für die Partei | 46 | 7,34 % |
| AfD - Summe Kandidaten-Stimmen | 16 | 2,55 % |
| Wolfgang Haars | 16 | 100,00 % |

| | Anzahl | Prozent |
|---|--------|---------|
| FREIE WÄHLER - Summe Partei- und Kandidaten-Stimmen | 18 | 2,87 % |
| FREIE WÄHLER - Stimmen für die Partei | 10 | 1,59 % |
| FREIE WÄHLER - Summe Kandidaten-Stimmen | 8 | 1,28 % |
| Peter Kozlik | 4 | 50,00 % |
| Uwe Cassel | 4 | 50,00 % |



SPD = Sozialdemokratische Partei Deutschlands
 CDU = Christlich Demokratische Union Deutschlands in Niedersachsen
 M.B.S. = Freie Wählergemeinschaft Mündiger Bürger Salzgitter
 GRÜNE = BÜNDNIS 90/DIE GRÜNEN
 FDP = Freie Demokratische Partei
 AfD = Alternative für Deutschland
 FREIE WÄHLER = FREIE WÄHLER Niedersachsen

Wahlbeteiligung

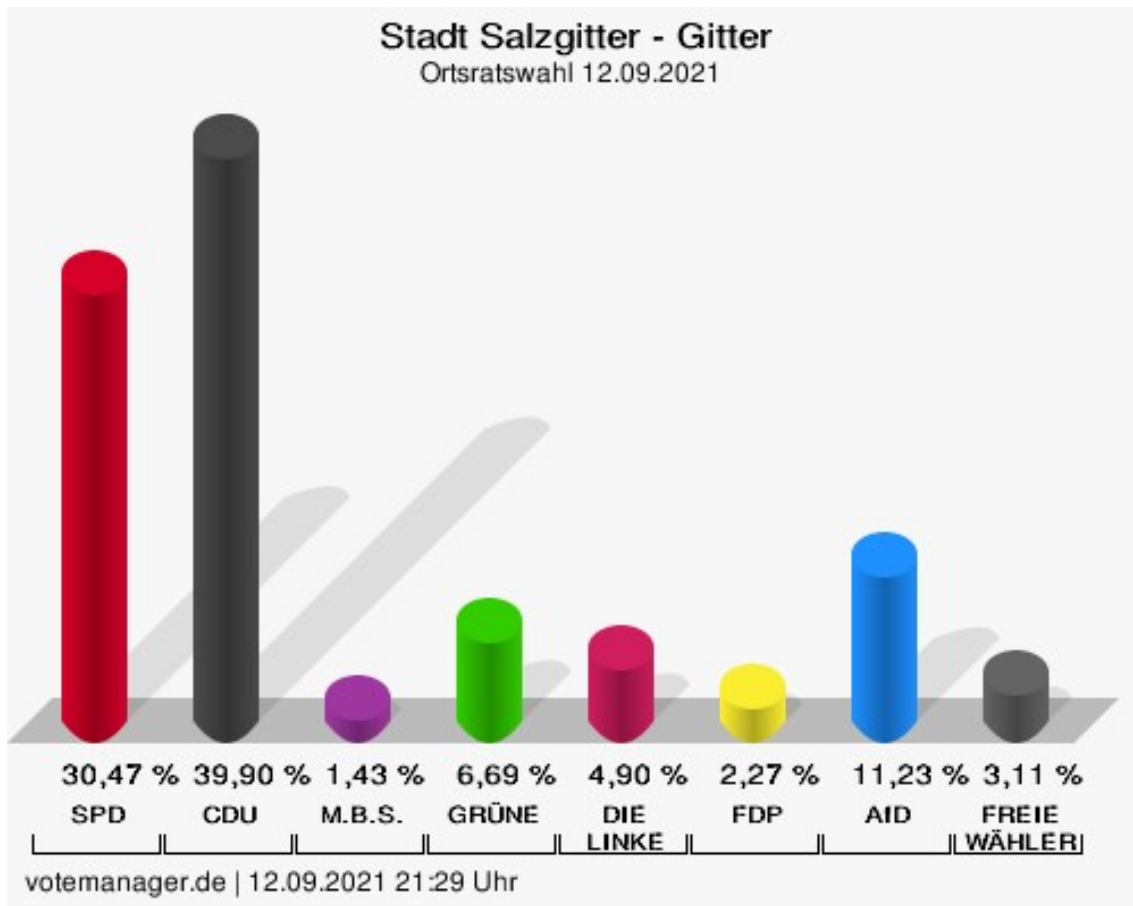


Gitter

| | Anzahl | Prozent |
|---|--------|---------|
| SPD - Summe Partei- und Kandidaten-Stimmen | 255 | 30,47 % |
| SPD - Stimmen für die Partei | 124 | 14,81 % |
| SPD - Summe Kandidaten-Stimmen | 131 | 15,65 % |
| Michael Letter | 42 | 32,06 % |
| Roland Comes | 3 | 2,29 % |
| Ulf Sobania | 6 | 4,58 % |
| Ingrid Schneider | 0 | 0,00 % |
| Dincer Dinc | 12 | 9,16 % |
| Lukas Exner | 25 | 19,08 % |
| Rainer Nordhause | 3 | 2,29 % |
| Andrea Brehmer | 7 | 5,34 % |
| Wolfgang Bauer | 33 | 25,19 % |
| CDU - Summe Partei- und Kandidaten-Stimmen | 334 | 39,90 % |
| CDU - Stimmen für die Partei | 134 | 16,01 % |
| CDU - Summe Kandidaten-Stimmen | 200 | 23,89 % |
| Andreas Triebe | 28 | 14,00 % |
| Gabriele Hoffmann | 6 | 3,00 % |
| Phillip Stolze | 23 | 11,50 % |
| Kristoff Gau | 18 | 9,00 % |
| Philipp Sasse | 2 | 1,00 % |
| Jan Brüninghaus | 32 | 16,00 % |
| Manuel Juhrs | 0 | 0,00 % |
| Dirk Krause | 72 | 36,00 % |
| Ralf Bechstedt | 1 | 0,50 % |
| Heiner Görk | 16 | 8,00 % |
| Dr. Gerhard Roos | 2 | 1,00 % |
| M.B.S. - Summe Partei- und Kandidaten-Stimmen | 12 | 1,43 % |
| M.B.S. - Stimmen für die Partei | 7 | 0,84 % |
| M.B.S. - Summe Kandidaten-Stimmen | 5 | 0,60 % |
| Michael Walter | 1 | 20,00 % |
| Olaf Höper | 2 | 40,00 % |
| Stefanie Franke | 1 | 20,00 % |
| Wolfgang Reupke | 1 | 20,00 % |
| GRÜNE - Summe Partei- und Kandidaten-Stimmen | 56 | 6,69 % |

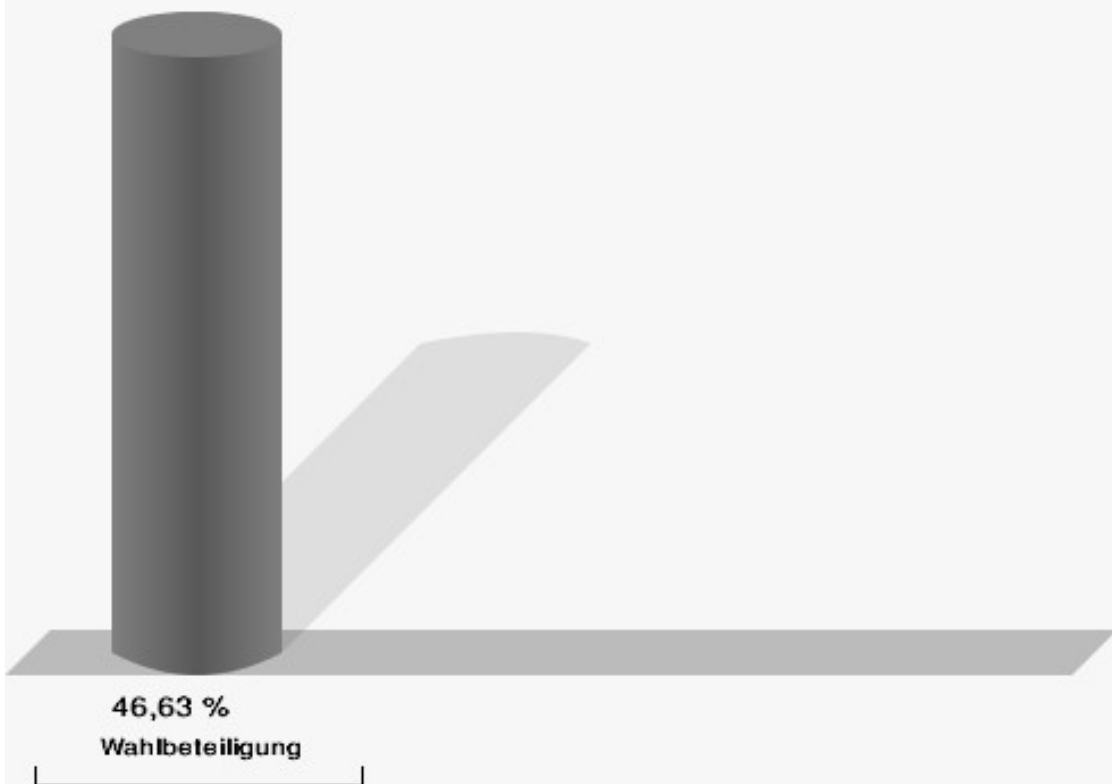
| | Anzahl | Prozent |
|--|--------|----------|
| GRÜNE - Stimmen für die Partei | 44 | 5,26 % |
| GRÜNE - Summe Kandidaten-Stimmen | 12 | 1,43 % |
| Sarah Vree | 7 | 58,33 % |
| Gerhard Stebner | 3 | 25,00 % |
| Julia Mefs | 1 | 8,33 % |
| Lucy Torbecke | 1 | 8,33 % |
| Thomas Merx | 0 | 0,00 % |
| Algird Dikschat | 0 | 0,00 % |
| DIE LINKE - Summe Partei- und Kandidaten-Stimmen | 41 | 4,90 % |
| DIE LINKE - Stimmen für die Partei | 12 | 1,43 % |
| DIE LINKE - Summe Kandidaten-Stimmen | 29 | 3,46 % |
| Hermann Fleischer | 22 | 75,86 % |
| Heiko Vogtland | 1 | 3,45 % |
| Emily Bäter | 4 | 13,79 % |
| Henrik Torbecke | 2 | 6,90 % |
| FDP - Summe Partei- und Kandidaten-Stimmen | 19 | 2,27 % |
| FDP - Stimmen für die Partei | 14 | 1,67 % |
| FDP - Summe Kandidaten-Stimmen | 5 | 0,60 % |
| Renate Conze | 0 | 0,00 % |
| Octavia Hagau | 0 | 0,00 % |
| Michael G. Ehret | 1 | 20,00 % |
| Michaela Jamans | 1 | 20,00 % |
| Sascha Schneider | 0 | 0,00 % |
| Maximilian Michael Armbrecht | 2 | 40,00 % |
| Ulrich Schmalhaus | 1 | 20,00 % |
| Claudia Ehret | 0 | 0,00 % |
| Viktor Bresse | 0 | 0,00 % |
| Björn Ruhrmann | 0 | 0,00 % |
| Hartmut Conze | 0 | 0,00 % |
| Jürgen Hattop | 0 | 0,00 % |
| AfD - Summe Partei- und Kandidaten-Stimmen | 94 | 11,23 % |
| AfD - Stimmen für die Partei | 82 | 9,80 % |
| AfD - Summe Kandidaten-Stimmen | 12 | 1,43 % |
| Wolfgang Haars | 12 | 100,00 % |

| | Anzahl | Prozent |
|---|--------|---------|
| FREIE WÄHLER - Summe Partei- und Kandidaten-Stimmen | 26 | 3,11 % |
| FREIE WÄHLER - Stimmen für die Partei | 9 | 1,08 % |
| FREIE WÄHLER - Summe Kandidaten-Stimmen | 17 | 2,03 % |
| Peter Kozlik | 11 | 64,71 % |
| Uwe Cassel | 6 | 35,29 % |



SPD = Sozialdemokratische Partei Deutschlands
 CDU = Christlich Demokratische Union Deutschlands in Niedersachsen
 M.B.S. = Freie Wählergemeinschaft Mündiger Bürger Salzgitter
 GRÜNE = BÜNDNIS 90/DIE GRÜNEN
 FDP = Freie Demokratische Partei
 AfD = Alternative für Deutschland
 FREIE WÄHLER = FREIE WÄHLER Niedersachsen

Wahlbeteiligung



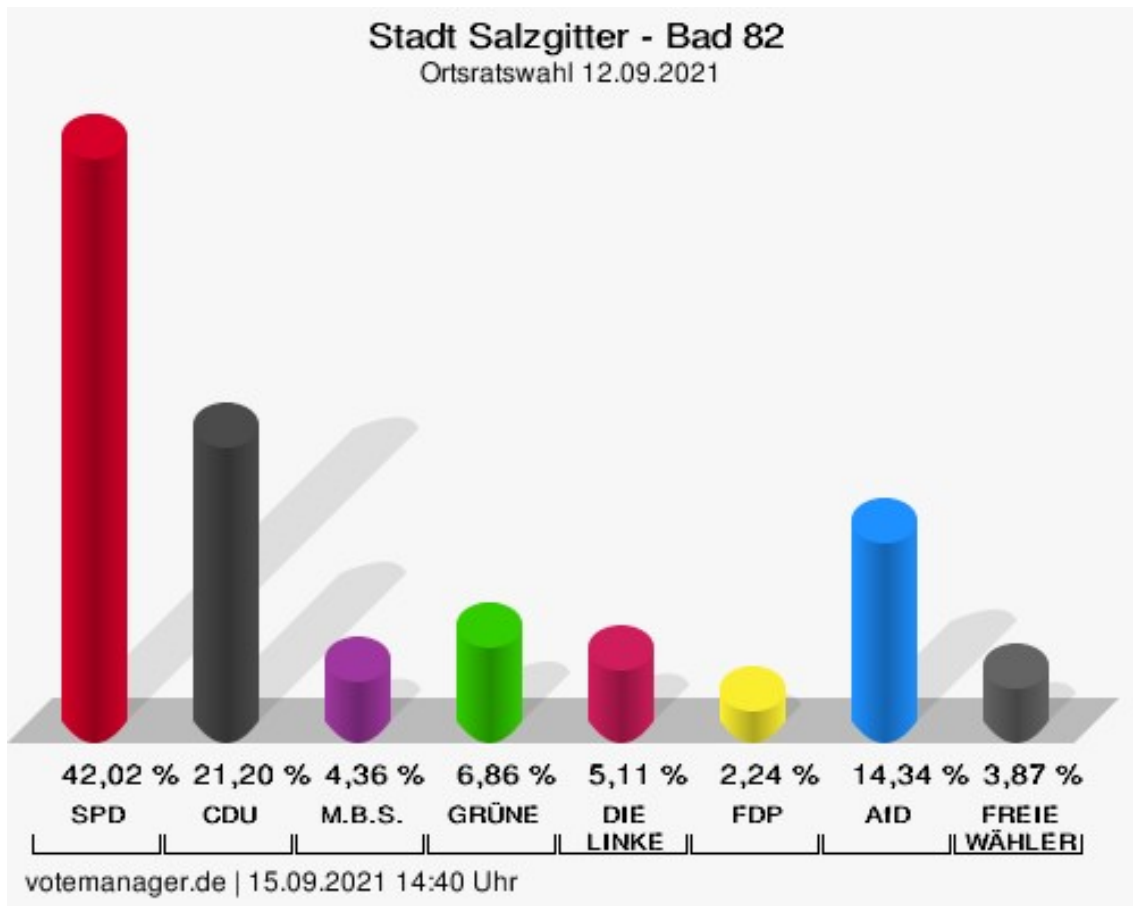
votemanager.de | 12.09.2021 21:29 Uhr

Bad 82

| | Anzahl | Prozent |
|---|--------|---------|
| SPD - Summe Partei- und Kandidaten-Stimmen | 337 | 42,02 % |
| SPD - Stimmen für die Partei | 159 | 19,83 % |
| SPD - Summe Kandidaten-Stimmen | 178 | 22,19 % |
| Michael Letter | 42 | 23,60 % |
| Roland Comes | 5 | 2,81 % |
| Ulf Sobania | 2 | 1,12 % |
| Ingrid Schneider | 1 | 0,56 % |
| Dincer Dinc | 21 | 11,80 % |
| Lukas Exner | 20 | 11,24 % |
| Rainer Nordhause | 3 | 1,69 % |
| Andrea Brehmer | 0 | 0,00 % |
| Wolfgang Bauer | 84 | 47,19 % |
| CDU - Summe Partei- und Kandidaten-Stimmen | 170 | 21,20 % |
| CDU - Stimmen für die Partei | 97 | 12,09 % |
| CDU - Summe Kandidaten-Stimmen | 73 | 9,10 % |
| Andreas Triebe | 25 | 34,25 % |
| Gabriele Hoffmann | 13 | 17,81 % |
| Phillip Stolze | 4 | 5,48 % |
| Kristoff Gau | 0 | 0,00 % |
| Philipp Sasse | 1 | 1,37 % |
| Jan Brüninghaus | 6 | 8,22 % |
| Manuel Juhrs | 9 | 12,33 % |
| Dirk Krause | 8 | 10,96 % |
| Ralf Bechstedt | 2 | 2,74 % |
| Heiner Görk | 2 | 2,74 % |
| Dr. Gerhard Roos | 3 | 4,11 % |
| M.B.S. - Summe Partei- und Kandidaten-Stimmen | 35 | 4,36 % |
| M.B.S. - Stimmen für die Partei | 27 | 3,37 % |
| M.B.S. - Summe Kandidaten-Stimmen | 8 | 1,00 % |
| Michael Walter | 1 | 12,50 % |
| Olaf Höper | 4 | 50,00 % |
| Stefanie Franke | 2 | 25,00 % |
| Wolfgang Reupke | 1 | 12,50 % |
| GRÜNE - Summe Partei- und Kandidaten-Stimmen | 55 | 6,86 % |


| | Anzahl | Prozent |
|--|--------|----------|
| GRÜNE - Stimmen für die Partei | 40 | 4,99 % |
| GRÜNE - Summe Kandidaten-Stimmen | 15 | 1,87 % |
| Sarah Vree | 9 | 60,00 % |
| Gerhard Stebner | 1 | 6,67 % |
| Julia Mefs | 0 | 0,00 % |
| Lucy Torbecke | 2 | 13,33 % |
| Thomas Merx | 2 | 13,33 % |
| Algird Dikschat | 1 | 6,67 % |
| DIE LINKE - Summe Partei- und Kandidaten-Stimmen | 41 | 5,11 % |
| DIE LINKE - Stimmen für die Partei | 23 | 2,87 % |
| DIE LINKE - Summe Kandidaten-Stimmen | 18 | 2,24 % |
| Hermann Fleischer | 5 | 27,78 % |
| Heiko Vogtland | 8 | 44,44 % |
| Emily Bäter | 2 | 11,11 % |
| Henrik Torbecke | 3 | 16,67 % |
| FDP - Summe Partei- und Kandidaten-Stimmen | 18 | 2,24 % |
| FDP - Stimmen für die Partei | 11 | 1,37 % |
| FDP - Summe Kandidaten-Stimmen | 7 | 0,87 % |
| Renate Conze | 1 | 14,29 % |
| Octavia Hagau | 1 | 14,29 % |
| Michael G. Ehret | 1 | 14,29 % |
| Michaela Jamans | 3 | 42,86 % |
| Sascha Schneider | 1 | 14,29 % |
| Maximilian Michael Armbrecht | 0 | 0,00 % |
| Ulrich Schmalhaus | 0 | 0,00 % |
| Claudia Ehret | 0 | 0,00 % |
| Viktor Bresse | 0 | 0,00 % |
| Björn Ruhrmann | 0 | 0,00 % |
| Hartmut Conze | 0 | 0,00 % |
| Jürgen Hattop | 0 | 0,00 % |
| AfD - Summe Partei- und Kandidaten-Stimmen | 115 | 14,34 % |
| AfD - Stimmen für die Partei | 69 | 8,60 % |
| AfD - Summe Kandidaten-Stimmen | 46 | 5,74 % |
| Wolfgang Haars | 46 | 100,00 % |

| | Anzahl | Prozent |
|---|--------|---------|
| FREIE WÄHLER - Summe Partei- und Kandidaten-Stimmen | 31 | 3,87 % |
| FREIE WÄHLER - Stimmen für die Partei | 22 | 2,74 % |
| FREIE WÄHLER - Summe Kandidaten-Stimmen | 9 | 1,12 % |
| Peter Kozlik | 6 | 66,67 % |
| Uwe Cassel | 3 | 33,33 % |



SPD = Sozialdemokratische Partei Deutschlands
 CDU = Christlich Demokratische Union Deutschlands in Niedersachsen
 M.B.S. = Freie Wählergemeinschaft Mündiger Bürger Salzgitter
 GRÜNE = BÜNDNIS 90/DIE GRÜNEN
 FDP = Freie Demokratische Partei
 AfD = Alternative für Deutschland
 FREIE WÄHLER = FREIE WÄHLER Niedersachsen

Wahlbeteiligung

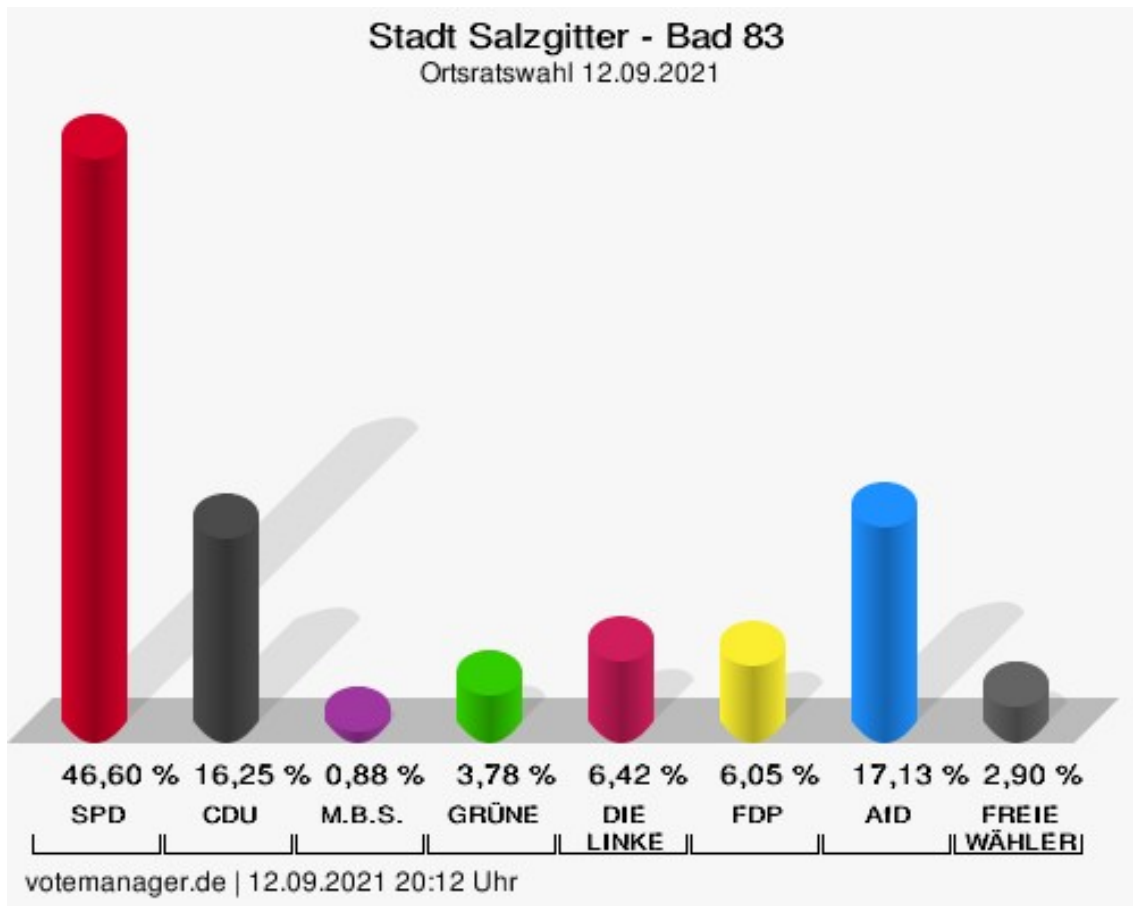


Bad 83

| | Anzahl | Prozent |
|---|--------|---------|
| SPD - Summe Partei- und Kandidaten-Stimmen | 370 | 46,60 % |
| SPD - Stimmen für die Partei | 177 | 22,29 % |
| SPD - Summe Kandidaten-Stimmen | 193 | 24,31 % |
| Michael Letter | 35 | 18,13 % |
| Roland Comes | 13 | 6,74 % |
| Ulf Sobania | 4 | 2,07 % |
| Ingrid Schneider | 7 | 3,63 % |
| Dincer Dinc | 10 | 5,18 % |
| Lukas Exner | 3 | 1,55 % |
| Rainer Nordhause | 7 | 3,63 % |
| Andrea Brehmer | 5 | 2,59 % |
| Wolfgang Bauer | 109 | 56,48 % |
| CDU - Summe Partei- und Kandidaten-Stimmen | 129 | 16,25 % |
| CDU - Stimmen für die Partei | 74 | 9,32 % |
| CDU - Summe Kandidaten-Stimmen | 55 | 6,93 % |
| Andreas Triebe | 9 | 16,36 % |
| Gabriele Hoffmann | 3 | 5,45 % |
| Phillip Stolze | 9 | 16,36 % |
| Kristoff Gau | 4 | 7,27 % |
| Philipp Sasse | 5 | 9,09 % |
| Jan Brüninghaus | 5 | 9,09 % |
| Manuel Juhrs | 16 | 29,09 % |
| Dirk Krause | 1 | 1,82 % |
| Ralf Bechstedt | 1 | 1,82 % |
| Heiner Görk | 2 | 3,64 % |
| Dr. Gerhard Roos | 0 | 0,00 % |
| M.B.S. - Summe Partei- und Kandidaten-Stimmen | 7 | 0,88 % |
| M.B.S. - Stimmen für die Partei | 5 | 0,63 % |
| M.B.S. - Summe Kandidaten-Stimmen | 2 | 0,25 % |
| Michael Walter | 0 | 0,00 % |
| Olaf Höper | 0 | 0,00 % |
| Stefanie Franke | 1 | 50,00 % |
| Wolfgang Reupke | 1 | 50,00 % |
| GRÜNE - Summe Partei- und Kandidaten-Stimmen | 30 | 3,78 % |


| | Anzahl | Prozent |
|--|--------|----------|
| GRÜNE - Stimmen für die Partei | 21 | 2,64 % |
| GRÜNE - Summe Kandidaten-Stimmen | 9 | 1,13 % |
| Sarah Vree | 5 | 55,56 % |
| Gerhard Stebner | 0 | 0,00 % |
| Julia Mefs | 0 | 0,00 % |
| Lucy Torbecke | 3 | 33,33 % |
| Thomas Merx | 1 | 11,11 % |
| Algird Dikschat | 0 | 0,00 % |
| DIE LINKE - Summe Partei- und Kandidaten-Stimmen | 51 | 6,42 % |
| DIE LINKE - Stimmen für die Partei | 13 | 1,64 % |
| DIE LINKE - Summe Kandidaten-Stimmen | 38 | 4,79 % |
| Hermann Fleischer | 8 | 21,05 % |
| Heiko Vogtland | 1 | 2,63 % |
| Emily Bäter | 19 | 50,00 % |
| Henrik Torbecke | 10 | 26,32 % |
| FDP - Summe Partei- und Kandidaten-Stimmen | 48 | 6,05 % |
| FDP - Stimmen für die Partei | 33 | 4,16 % |
| FDP - Summe Kandidaten-Stimmen | 15 | 1,89 % |
| Renate Conze | 1 | 6,67 % |
| Octavia Hagau | 0 | 0,00 % |
| Michael G. Ehret | 2 | 13,33 % |
| Michaela Jamans | 3 | 20,00 % |
| Sascha Schneider | 2 | 13,33 % |
| Maximilian Michael Armbrecht | 1 | 6,67 % |
| Ulrich Schmalhaus | 0 | 0,00 % |
| Claudia Ehret | 0 | 0,00 % |
| Viktor Bresse | 0 | 0,00 % |
| Björn Ruhrmann | 1 | 6,67 % |
| Hartmut Conze | 1 | 6,67 % |
| Jürgen Hattop | 4 | 26,67 % |
| AfD - Summe Partei- und Kandidaten-Stimmen | 136 | 17,13 % |
| AfD - Stimmen für die Partei | 105 | 13,22 % |
| AfD - Summe Kandidaten-Stimmen | 31 | 3,90 % |
| Wolfgang Haars | 31 | 100,00 % |

| | Anzahl | Prozent |
|---|--------|---------|
| FREIE WÄHLER - Summe Partei- und Kandidaten-Stimmen | 23 | 2,90 % |
| FREIE WÄHLER - Stimmen für die Partei | 6 | 0,76 % |
| FREIE WÄHLER - Summe Kandidaten-Stimmen | 17 | 2,14 % |
| Peter Kozlik | 8 | 47,06 % |
| Uwe Cassel | 9 | 52,94 % |



SPD = Sozialdemokratische Partei Deutschlands
 CDU = Christlich Demokratische Union Deutschlands in Niedersachsen
 M.B.S. = Freie Wählergemeinschaft Mündiger Bürger Salzgitter
 GRÜNE = BÜNDNIS 90/DIE GRÜNEN
 FDP = Freie Demokratische Partei
 AfD = Alternative für Deutschland
 FREIE WÄHLER = FREIE WÄHLER Niedersachsen

Wahlbeteiligung



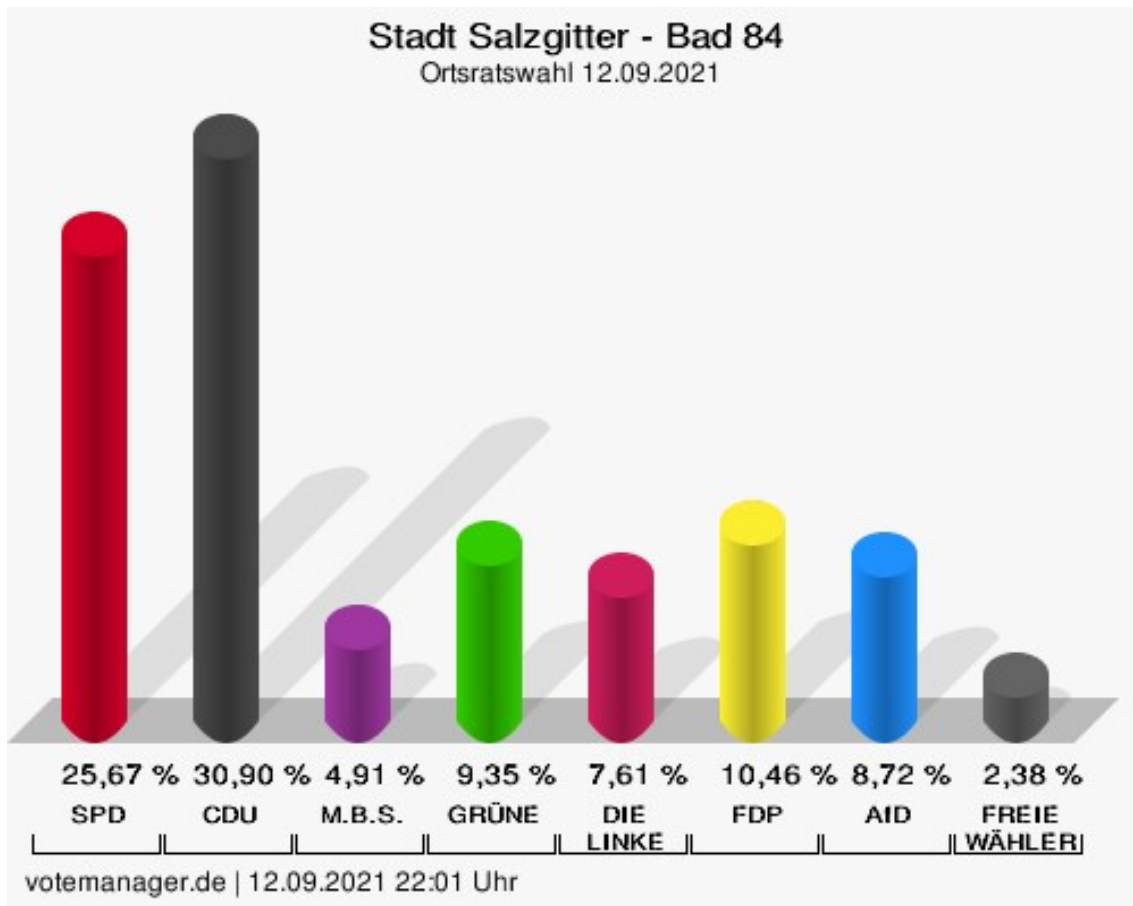
votemanager.de | 12.09.2021 20:12 Uhr

Bad 84

| | Anzahl | Prozent |
|---|--------|---------|
| SPD - Summe Partei- und Kandidaten-Stimmen | 162 | 25,67 % |
| SPD - Stimmen für die Partei | 87 | 13,79 % |
| SPD - Summe Kandidaten-Stimmen | 75 | 11,89 % |
| Michael Letter | 15 | 20,00 % |
| Roland Comes | 0 | 0,00 % |
| Ulf Sobania | 5 | 6,67 % |
| Ingrid Schneider | 3 | 4,00 % |
| Dincer Dinc | 19 | 25,33 % |
| Lukas Exner | 2 | 2,67 % |
| Rainer Nordhause | 2 | 2,67 % |
| Andrea Brehmer | 1 | 1,33 % |
| Wolfgang Bauer | 28 | 37,33 % |
| CDU - Summe Partei- und Kandidaten-Stimmen | 195 | 30,90 % |
| CDU - Stimmen für die Partei | 90 | 14,26 % |
| CDU - Summe Kandidaten-Stimmen | 105 | 16,64 % |
| Andreas Triebe | 16 | 15,24 % |
| Gabriele Hoffmann | 7 | 6,67 % |
| Phillip Stolze | 12 | 11,43 % |
| Kristoff Gau | 0 | 0,00 % |
| Philipp Sasse | 2 | 1,90 % |
| Jan Brüninghaus | 16 | 15,24 % |
| Manuel Juhrs | 2 | 1,90 % |
| Dirk Krause | 7 | 6,67 % |
| Ralf Bechstedt | 27 | 25,71 % |
| Heiner Görk | 7 | 6,67 % |
| Dr. Gerhard Roos | 9 | 8,57 % |
| M.B.S. - Summe Partei- und Kandidaten-Stimmen | 31 | 4,91 % |
| M.B.S. - Stimmen für die Partei | 11 | 1,74 % |
| M.B.S. - Summe Kandidaten-Stimmen | 20 | 3,17 % |
| Michael Walter | 16 | 80,00 % |
| Olaf Höper | 2 | 10,00 % |
| Stefanie Franke | 1 | 5,00 % |
| Wolfgang Reupke | 1 | 5,00 % |
| GRÜNE - Summe Partei- und Kandidaten-Stimmen | 59 | 9,35 % |


| | Anzahl | Prozent |
|--|--------|----------|
| GRÜNE - Stimmen für die Partei | 30 | 4,75 % |
| GRÜNE - Summe Kandidaten-Stimmen | 29 | 4,60 % |
| Sarah Vree | 8 | 27,59 % |
| Gerhard Stebner | 6 | 20,69 % |
| Julia Mefs | 1 | 3,45 % |
| Lucy Torbecke | 11 | 37,93 % |
| Thomas Merx | 3 | 10,34 % |
| Algird Dikschat | 0 | 0,00 % |
| DIE LINKE - Summe Partei- und Kandidaten-Stimmen | 48 | 7,61 % |
| DIE LINKE - Stimmen für die Partei | 16 | 2,54 % |
| DIE LINKE - Summe Kandidaten-Stimmen | 32 | 5,07 % |
| Hermann Fleischer | 6 | 18,75 % |
| Heiko Vogtland | 9 | 28,13 % |
| Emily Bäter | 7 | 21,88 % |
| Henrik Torbecke | 10 | 31,25 % |
| FDP - Summe Partei- und Kandidaten-Stimmen | 66 | 10,46 % |
| FDP - Stimmen für die Partei | 38 | 6,02 % |
| FDP - Summe Kandidaten-Stimmen | 28 | 4,44 % |
| Renate Conze | 3 | 10,71 % |
| Octavia Hagau | 18 | 64,29 % |
| Michael G. Ehret | 0 | 0,00 % |
| Michaela Jamans | 0 | 0,00 % |
| Sascha Schneider | 0 | 0,00 % |
| Maximilian Michael Armbrecht | 1 | 3,57 % |
| Ulrich Schmalhaus | 2 | 7,14 % |
| Claudia Ehret | 0 | 0,00 % |
| Viktor Bresse | 0 | 0,00 % |
| Björn Ruhrmann | 0 | 0,00 % |
| Hartmut Conze | 0 | 0,00 % |
| Jürgen Hattop | 4 | 14,29 % |
| AfD - Summe Partei- und Kandidaten-Stimmen | 55 | 8,72 % |
| AfD - Stimmen für die Partei | 47 | 7,45 % |
| AfD - Summe Kandidaten-Stimmen | 8 | 1,27 % |
| Wolfgang Haars | 8 | 100,00 % |

| | Anzahl | Prozent |
|---|--------|---------|
| FREIE WÄHLER - Summe Partei- und Kandidaten-Stimmen | 15 | 2,38 % |
| FREIE WÄHLER - Stimmen für die Partei | 4 | 0,63 % |
| FREIE WÄHLER - Summe Kandidaten-Stimmen | 11 | 1,74 % |
| Peter Kozlik | 10 | 90,91 % |
| Uwe Cassel | 1 | 9,09 % |



SPD = Sozialdemokratische Partei Deutschlands
 CDU = Christlich Demokratische Union Deutschlands in Niedersachsen
 M.B.S. = Freie Wählergemeinschaft Mündiger Bürger Salzgitter
 GRÜNE = BÜNDNIS 90/DIE GRÜNEN
 FDP = Freie Demokratische Partei
 AfD = Alternative für Deutschland
 FREIE WÄHLER = FREIE WÄHLER Niedersachsen

Wahlbeteiligung



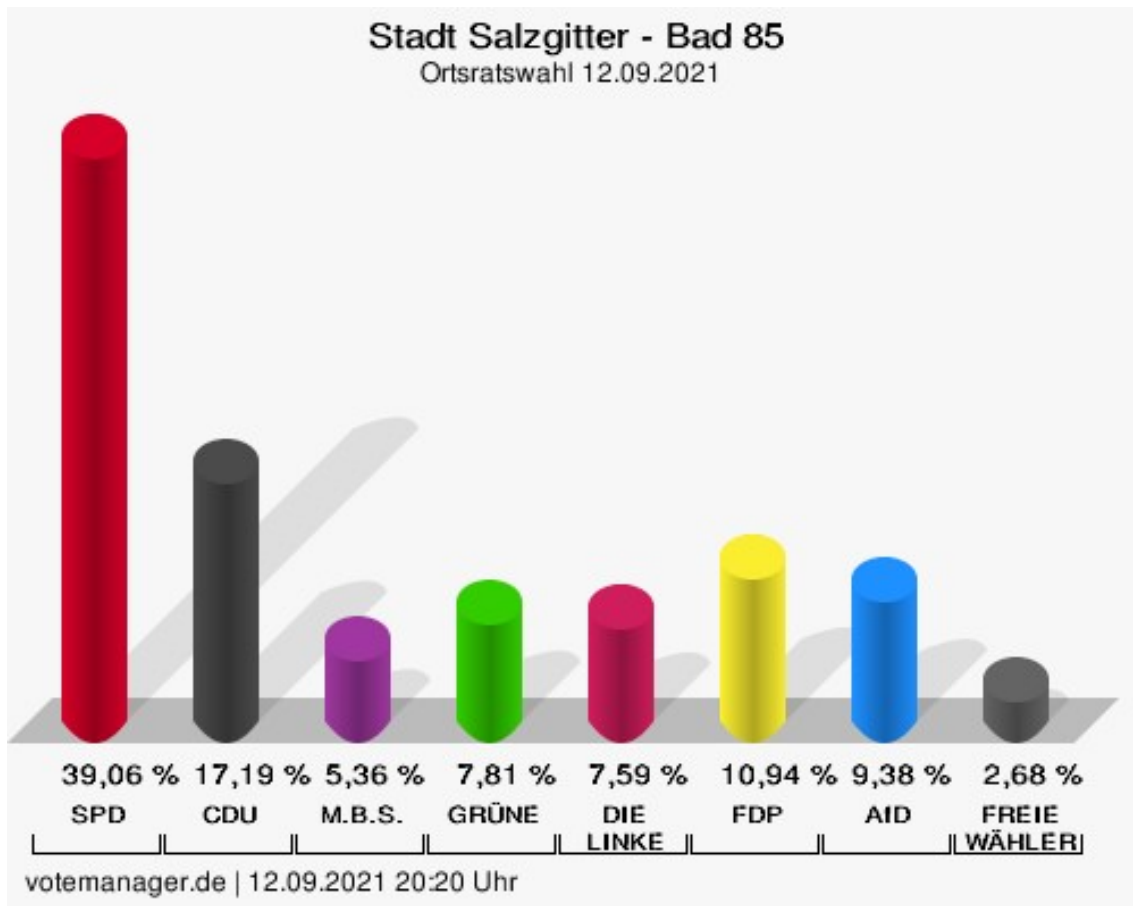
votemanager.de | 12.09.2021 22:01 Uhr

Bad 85

| | Anzahl | Prozent |
|---|--------|---------|
| SPD - Summe Partei- und Kandidaten-Stimmen | 175 | 39,06 % |
| SPD - Stimmen für die Partei | 88 | 19,64 % |
| SPD - Summe Kandidaten-Stimmen | 87 | 19,42 % |
| Michael Letter | 16 | 18,39 % |
| Roland Comes | 4 | 4,60 % |
| Ulf Sobania | 10 | 11,49 % |
| Ingrid Schneider | 2 | 2,30 % |
| Dincer Dinc | 9 | 10,34 % |
| Lukas Exner | 2 | 2,30 % |
| Rainer Nordhause | 3 | 3,45 % |
| Andrea Brehmer | 10 | 11,49 % |
| Wolfgang Bauer | 31 | 35,63 % |
| CDU - Summe Partei- und Kandidaten-Stimmen | 77 | 17,19 % |
| CDU - Stimmen für die Partei | 38 | 8,48 % |
| CDU - Summe Kandidaten-Stimmen | 39 | 8,71 % |
| Andreas Triebe | 3 | 7,69 % |
| Gabriele Hoffmann | 3 | 7,69 % |
| Phillip Stolze | 4 | 10,26 % |
| Kristoff Gau | 1 | 2,56 % |
| Philipp Sasse | 0 | 0,00 % |
| Jan Brüninghaus | 0 | 0,00 % |
| Manuel Juhrs | 1 | 2,56 % |
| Dirk Krause | 20 | 51,28 % |
| Ralf Bechstedt | 2 | 5,13 % |
| Heiner Görk | 4 | 10,26 % |
| Dr. Gerhard Roos | 1 | 2,56 % |
| M.B.S. - Summe Partei- und Kandidaten-Stimmen | 24 | 5,36 % |
| M.B.S. - Stimmen für die Partei | 6 | 1,34 % |
| M.B.S. - Summe Kandidaten-Stimmen | 18 | 4,02 % |
| Michael Walter | 1 | 5,56 % |
| Olaf Höper | 1 | 5,56 % |
| Stefanie Franke | 6 | 33,33 % |
| Wolfgang Reupke | 10 | 55,56 % |
| GRÜNE - Summe Partei- und Kandidaten-Stimmen | 35 | 7,81 % |

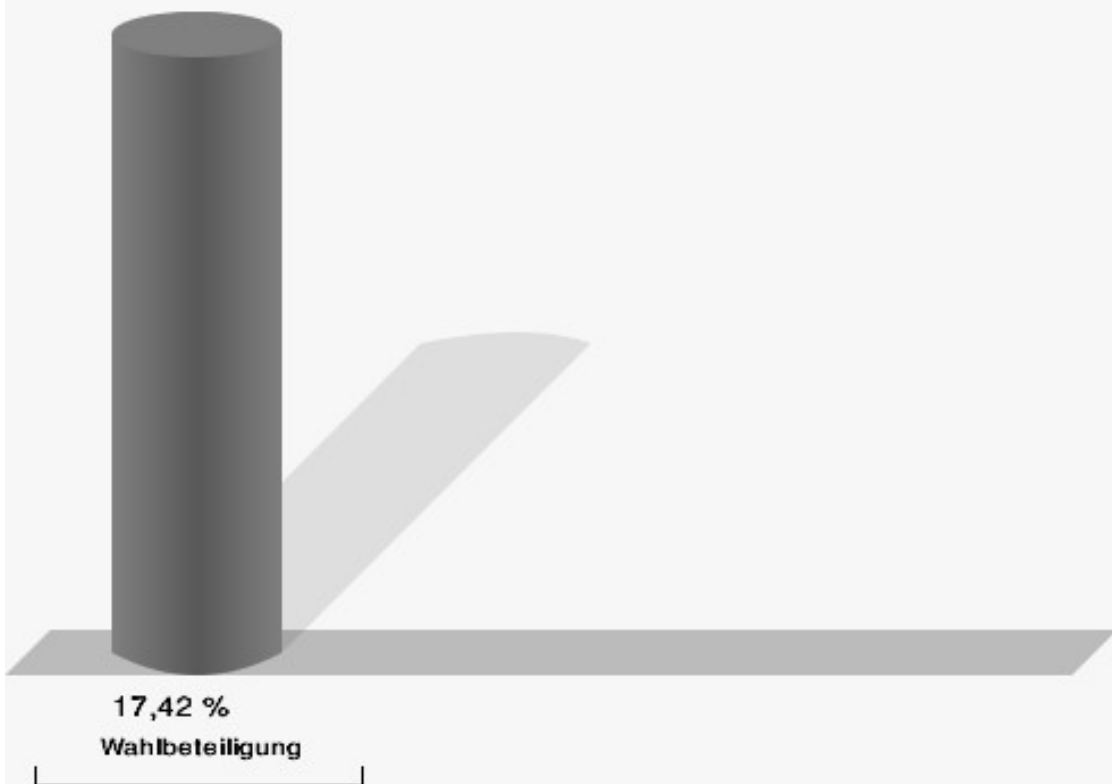
| | Anzahl | Prozent |
|--|--------|----------|
| GRÜNE - Stimmen für die Partei | 18 | 4,02 % |
| GRÜNE - Summe Kandidaten-Stimmen | 17 | 3,79 % |
| Sarah Vree | 6 | 35,29 % |
| Gerhard Stebner | 2 | 11,76 % |
| Julia Mefs | 8 | 47,06 % |
| Lucy Torbecke | 1 | 5,88 % |
| Thomas Merx | 0 | 0,00 % |
| Algird Dikschat | 0 | 0,00 % |
| DIE LINKE - Summe Partei- und Kandidaten-Stimmen | 34 | 7,59 % |
| DIE LINKE - Stimmen für die Partei | 16 | 3,57 % |
| DIE LINKE - Summe Kandidaten-Stimmen | 18 | 4,02 % |
| Hermann Fleischer | 2 | 11,11 % |
| Heiko Vogtland | 9 | 50,00 % |
| Emily Bäter | 7 | 38,89 % |
| Henrik Torbecke | 0 | 0,00 % |
| FDP - Summe Partei- und Kandidaten-Stimmen | 49 | 10,94 % |
| FDP - Stimmen für die Partei | 3 | 0,67 % |
| FDP - Summe Kandidaten-Stimmen | 46 | 10,27 % |
| Renate Conze | 0 | 0,00 % |
| Octavia Hagau | 30 | 65,22 % |
| Michael G. Ehret | 6 | 13,04 % |
| Michaela Jamans | 1 | 2,17 % |
| Sascha Schneider | 0 | 0,00 % |
| Maximilian Michael Armbrecht | 0 | 0,00 % |
| Ulrich Schmalhaus | 0 | 0,00 % |
| Claudia Ehret | 0 | 0,00 % |
| Viktor Bresse | 6 | 13,04 % |
| Björn Ruhrmann | 0 | 0,00 % |
| Hartmut Conze | 0 | 0,00 % |
| Jürgen Hattop | 3 | 6,52 % |
| AfD - Summe Partei- und Kandidaten-Stimmen | 42 | 9,38 % |
| AfD - Stimmen für die Partei | 24 | 5,36 % |
| AfD - Summe Kandidaten-Stimmen | 18 | 4,02 % |
| Wolfgang Haars | 18 | 100,00 % |

| | Anzahl | Prozent |
|---|--------|---------|
| FREIE WÄHLER - Summe Partei- und Kandidaten-Stimmen | 12 | 2,68 % |
| FREIE WÄHLER - Stimmen für die Partei | 2 | 0,45 % |
| FREIE WÄHLER - Summe Kandidaten-Stimmen | 10 | 2,23 % |
| Peter Kozlik | 9 | 90,00 % |
| Uwe Cassel | 1 | 10,00 % |



SPD = Sozialdemokratische Partei Deutschlands
 CDU = Christlich Demokratische Union Deutschlands in Niedersachsen
 M.B.S. = Freie Wählergemeinschaft Mündiger Bürger Salzgitter
 GRÜNE = BÜNDNIS 90/DIE GRÜNEN
 FDP = Freie Demokratische Partei
 AfD = Alternative für Deutschland
 FREIE WÄHLER = FREIE WÄHLER Niedersachsen

Wahlbeteiligung



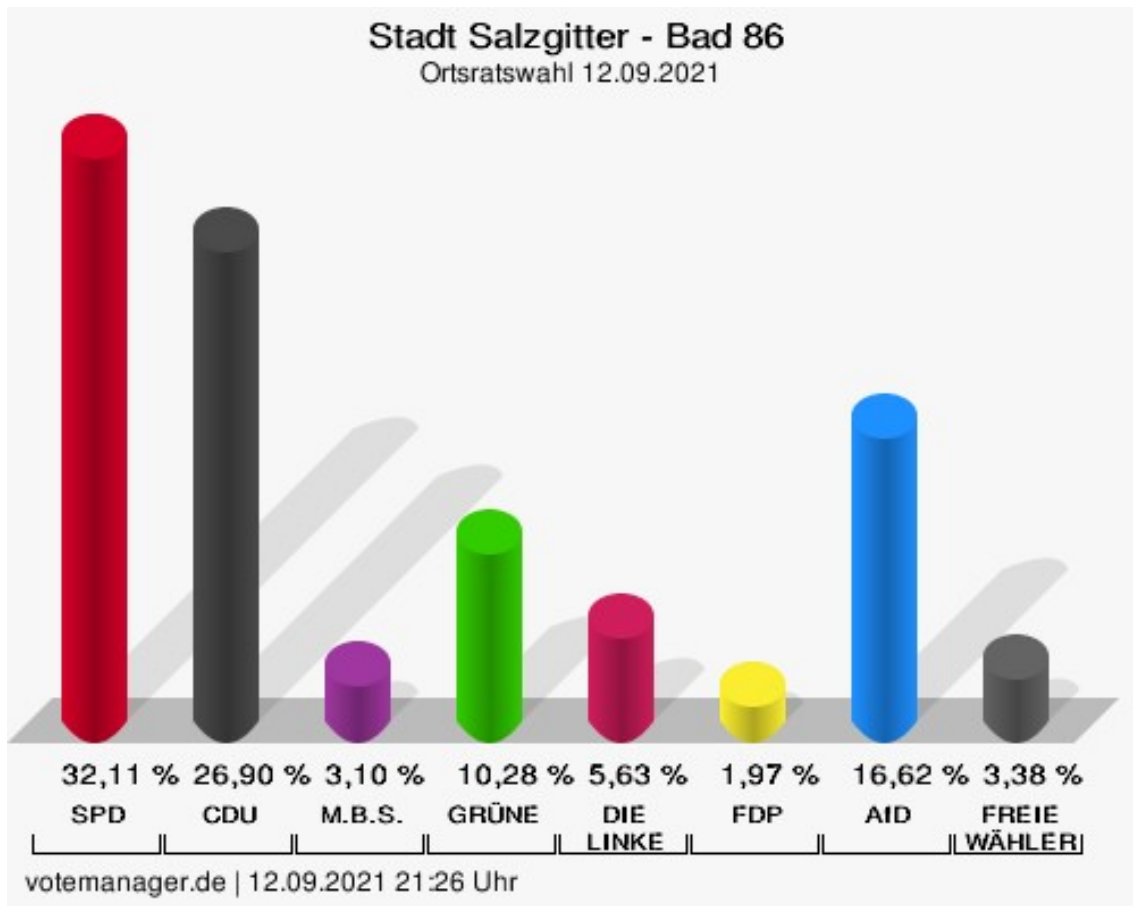
votemanager.de | 12.09.2021 20:20 Uhr

Bad 86

| | Anzahl | Prozent |
|---|--------|---------|
| SPD - Summe Partei- und Kandidaten-Stimmen | 228 | 32,11 % |
| SPD - Stimmen für die Partei | 133 | 18,73 % |
| SPD - Summe Kandidaten-Stimmen | 95 | 13,38 % |
| Michael Letter | 34 | 35,79 % |
| Roland Comes | 8 | 8,42 % |
| Ulf Sobania | 1 | 1,05 % |
| Ingrid Schneider | 5 | 5,26 % |
| Dincer Dinc | 19 | 20,00 % |
| Lukas Exner | 4 | 4,21 % |
| Rainer Nordhause | 0 | 0,00 % |
| Andrea Brehmer | 5 | 5,26 % |
| Wolfgang Bauer | 19 | 20,00 % |
| CDU - Summe Partei- und Kandidaten-Stimmen | 191 | 26,90 % |
| CDU - Stimmen für die Partei | 113 | 15,92 % |
| CDU - Summe Kandidaten-Stimmen | 78 | 10,99 % |
| Andreas Triebe | 14 | 17,95 % |
| Gabriele Hoffmann | 12 | 15,38 % |
| Phillip Stolze | 13 | 16,67 % |
| Kristoff Gau | 8 | 10,26 % |
| Philipp Sasse | 3 | 3,85 % |
| Jan Brüninghaus | 4 | 5,13 % |
| Manuel Juhrs | 3 | 3,85 % |
| Dirk Krause | 7 | 8,97 % |
| Ralf Bechstedt | 1 | 1,28 % |
| Heiner Görk | 7 | 8,97 % |
| Dr. Gerhard Roos | 6 | 7,69 % |
| M.B.S. - Summe Partei- und Kandidaten-Stimmen | 22 | 3,10 % |
| M.B.S. - Stimmen für die Partei | 15 | 2,11 % |
| M.B.S. - Summe Kandidaten-Stimmen | 7 | 0,99 % |
| Michael Walter | 4 | 57,14 % |
| Olaf Höper | 1 | 14,29 % |
| Stefanie Franke | 2 | 28,57 % |
| Wolfgang Reupke | 0 | 0,00 % |
| GRÜNE - Summe Partei- und Kandidaten-Stimmen | 73 | 10,28 % |

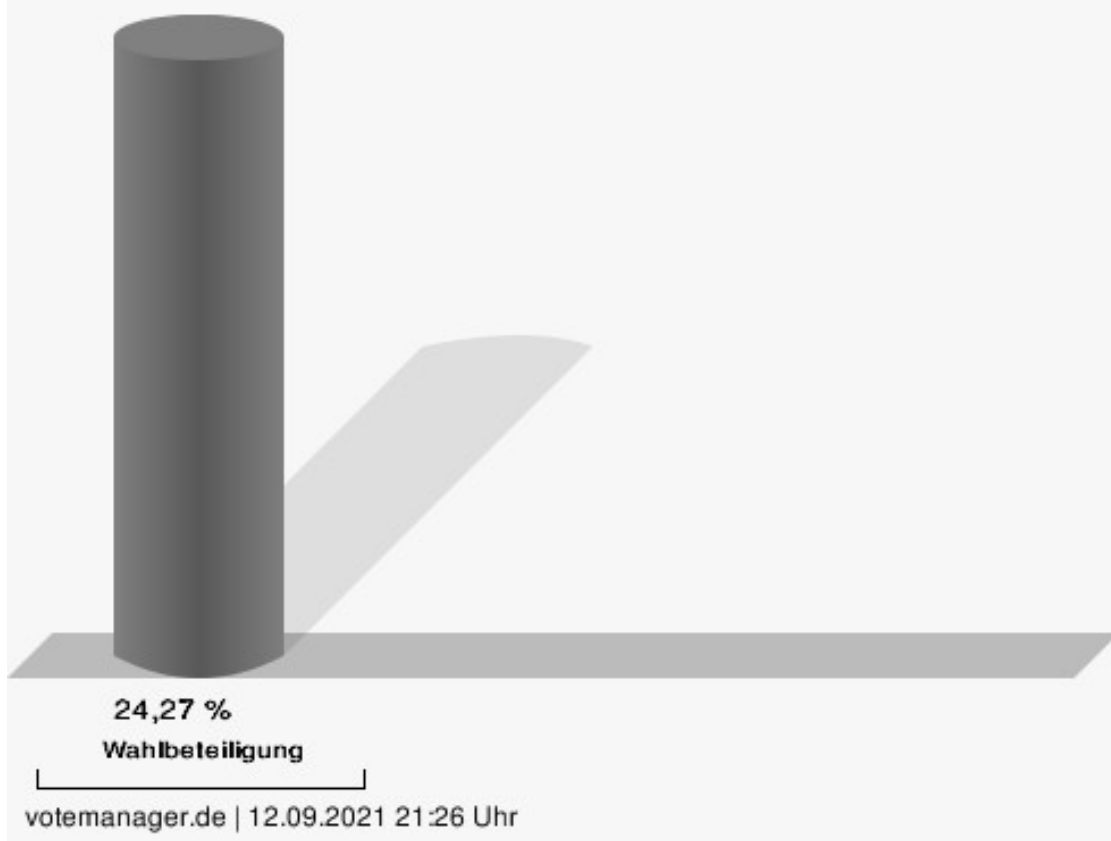
| | Anzahl | Prozent |
|--|--------|----------|
| GRÜNE - Stimmen für die Partei | 31 | 4,37 % |
| GRÜNE - Summe Kandidaten-Stimmen | 42 | 5,92 % |
| Sarah Vree | 20 | 47,62 % |
| Gerhard Stebner | 4 | 9,52 % |
| Julia Mefs | 2 | 4,76 % |
| Lucy Torbecke | 10 | 23,81 % |
| Thomas Merx | 5 | 11,90 % |
| Algird Dikschat | 1 | 2,38 % |
| DIE LINKE - Summe Partei- und Kandidaten-Stimmen | 40 | 5,63 % |
| DIE LINKE - Stimmen für die Partei | 14 | 1,97 % |
| DIE LINKE - Summe Kandidaten-Stimmen | 26 | 3,66 % |
| Hermann Fleischer | 7 | 26,92 % |
| Heiko Vogtland | 4 | 15,38 % |
| Emily Bäter | 9 | 34,62 % |
| Henrik Torbecke | 6 | 23,08 % |
| FDP - Summe Partei- und Kandidaten-Stimmen | 14 | 1,97 % |
| FDP - Stimmen für die Partei | 7 | 0,99 % |
| FDP - Summe Kandidaten-Stimmen | 7 | 0,99 % |
| Renate Conze | 0 | 0,00 % |
| Octavia Hagau | 0 | 0,00 % |
| Michael G. Ehret | 3 | 42,86 % |
| Michaela Jamans | 0 | 0,00 % |
| Sascha Schneider | 0 | 0,00 % |
| Maximilian Michael Armbrecht | 4 | 57,14 % |
| Ulrich Schmalhaus | 0 | 0,00 % |
| Claudia Ehret | 0 | 0,00 % |
| Viktor Bresse | 0 | 0,00 % |
| Björn Ruhrmann | 0 | 0,00 % |
| Hartmut Conze | 0 | 0,00 % |
| Jürgen Hattop | 0 | 0,00 % |
| AfD - Summe Partei- und Kandidaten-Stimmen | 118 | 16,62 % |
| AfD - Stimmen für die Partei | 82 | 11,55 % |
| AfD - Summe Kandidaten-Stimmen | 36 | 5,07 % |
| Wolfgang Haars | 36 | 100,00 % |

| | Anzahl | Prozent |
|---|--------|---------|
| FREIE WÄHLER - Summe Partei- und Kandidaten-Stimmen | 24 | 3,38 % |
| FREIE WÄHLER - Stimmen für die Partei | 13 | 1,83 % |
| FREIE WÄHLER - Summe Kandidaten-Stimmen | 11 | 1,55 % |
| Peter Kozlik | 6 | 54,55 % |
| Uwe Cassel | 5 | 45,45 % |



SPD = Sozialdemokratische Partei Deutschlands
 CDU = Christlich Demokratische Union Deutschlands in Niedersachsen
 M.B.S. = Freie Wählergemeinschaft Mündiger Bürger Salzgitter
 GRÜNE = BÜNDNIS 90/DIE GRÜNEN
 FDP = Freie Demokratische Partei
 AfD = Alternative für Deutschland
 FREIE WÄHLER = FREIE WÄHLER Niedersachsen

Wahlbeteiligung

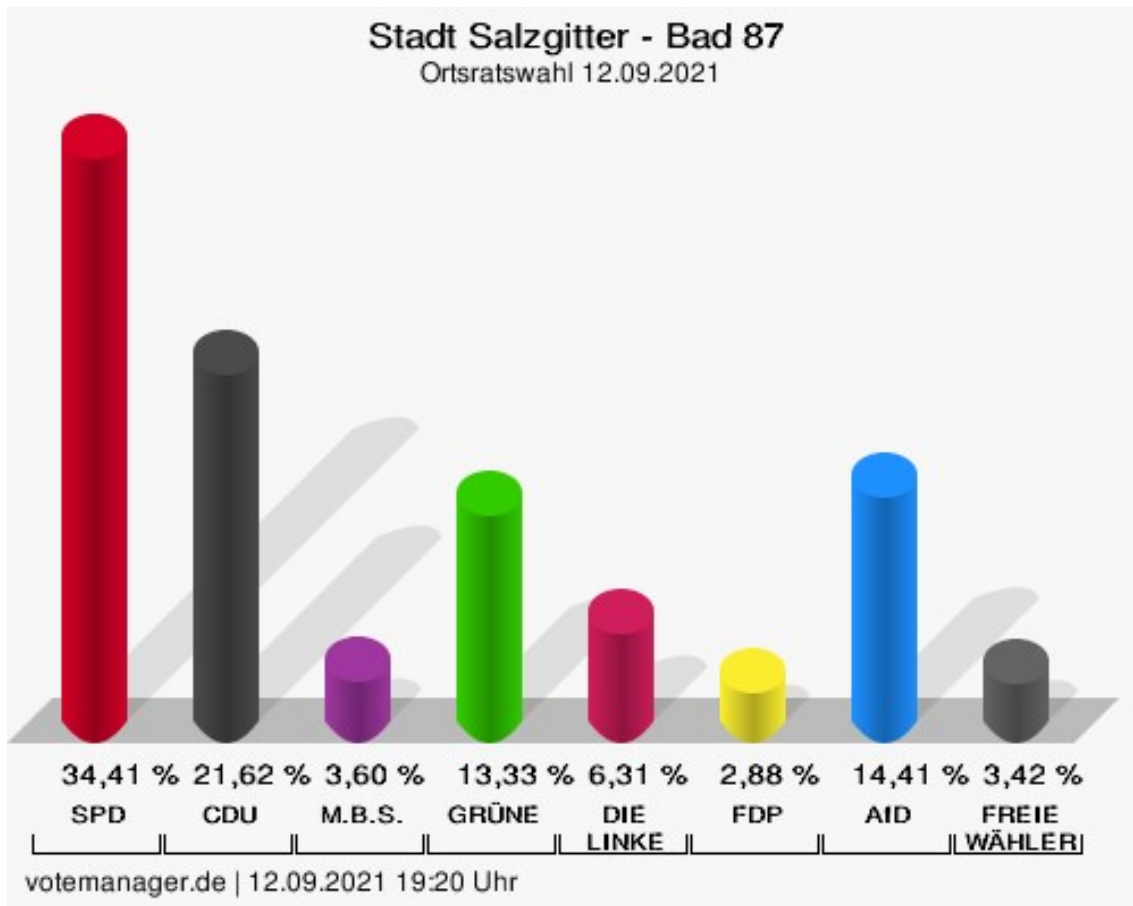


Bad 87

| | Anzahl | Prozent |
|---|--------|---------|
| SPD - Summe Partei- und Kandidaten-Stimmen | 191 | 34,41 % |
| SPD - Stimmen für die Partei | 80 | 14,41 % |
| SPD - Summe Kandidaten-Stimmen | 111 | 20,00 % |
| Michael Letter | 26 | 23,42 % |
| Roland Comes | 5 | 4,50 % |
| Ulf Sobania | 5 | 4,50 % |
| Ingrid Schneider | 6 | 5,41 % |
| Dincer Dinc | 22 | 19,82 % |
| Lukas Exner | 2 | 1,80 % |
| Rainer Nordhause | 3 | 2,70 % |
| Andrea Brehmer | 3 | 2,70 % |
| Wolfgang Bauer | 39 | 35,14 % |
| CDU - Summe Partei- und Kandidaten-Stimmen | 120 | 21,62 % |
| CDU - Stimmen für die Partei | 73 | 13,15 % |
| CDU - Summe Kandidaten-Stimmen | 47 | 8,47 % |
| Andreas Triebe | 11 | 23,40 % |
| Gabriele Hoffmann | 7 | 14,89 % |
| Phillip Stolze | 10 | 21,28 % |
| Kristoff Gau | 1 | 2,13 % |
| Philipp Sasse | 1 | 2,13 % |
| Jan Brüninghaus | 1 | 2,13 % |
| Manuel Juhrs | 0 | 0,00 % |
| Dirk Krause | 4 | 8,51 % |
| Ralf Bechstedt | 1 | 2,13 % |
| Heiner Görk | 7 | 14,89 % |
| Dr. Gerhard Roos | 4 | 8,51 % |
| M.B.S. - Summe Partei- und Kandidaten-Stimmen | 20 | 3,60 % |
| M.B.S. - Stimmen für die Partei | 12 | 2,16 % |
| M.B.S. - Summe Kandidaten-Stimmen | 8 | 1,44 % |
| Michael Walter | 1 | 12,50 % |
| Olaf Höper | 1 | 12,50 % |
| Stefanie Franke | 6 | 75,00 % |
| Wolfgang Reupke | 0 | 0,00 % |
| GRÜNE - Summe Partei- und Kandidaten-Stimmen | 74 | 13,33 % |

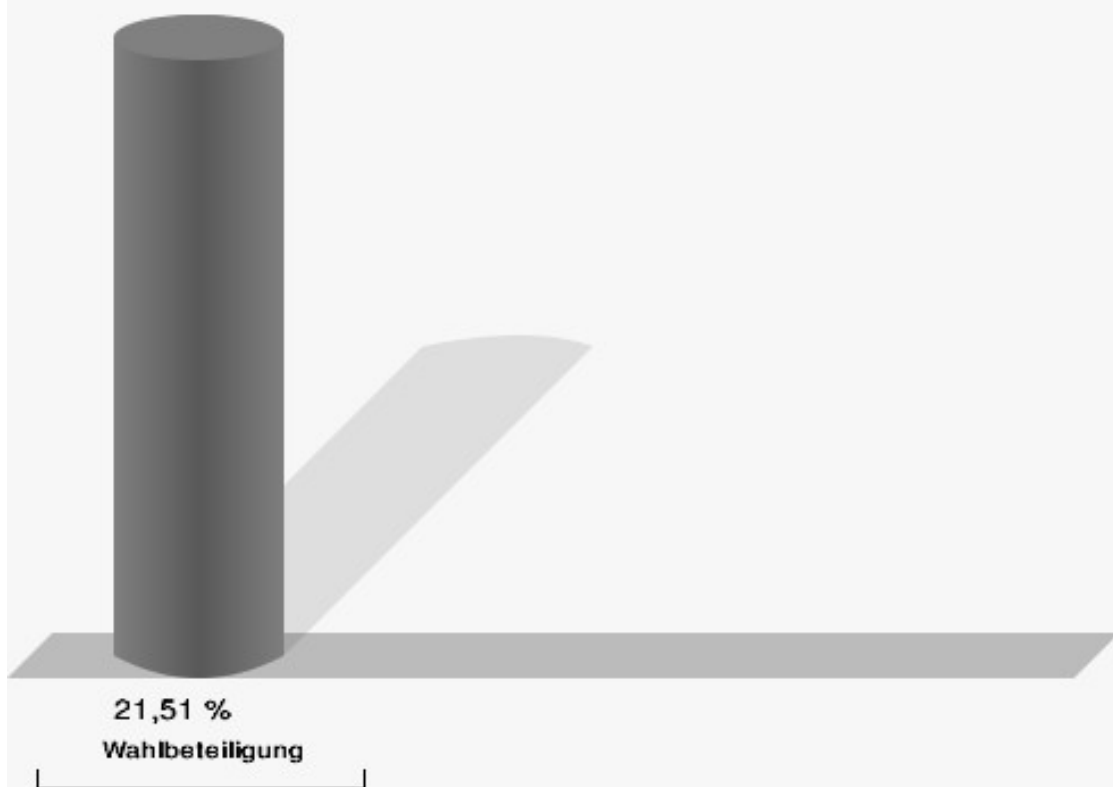
| | Anzahl | Prozent |
|--|--------|----------|
| GRÜNE - Stimmen für die Partei | 48 | 8,65 % |
| GRÜNE - Summe Kandidaten-Stimmen | 26 | 4,68 % |
| Sarah Vree | 7 | 26,92 % |
| Gerhard Stebner | 0 | 0,00 % |
| Julia Mefs | 10 | 38,46 % |
| Lucy Torbecke | 0 | 0,00 % |
| Thomas Merx | 9 | 34,62 % |
| Algird Dikschat | 0 | 0,00 % |
| DIE LINKE - Summe Partei- und Kandidaten-Stimmen | 35 | 6,31 % |
| DIE LINKE - Stimmen für die Partei | 24 | 4,32 % |
| DIE LINKE - Summe Kandidaten-Stimmen | 11 | 1,98 % |
| Hermann Fleischer | 1 | 9,09 % |
| Heiko Vogtland | 1 | 9,09 % |
| Emily Bäter | 1 | 9,09 % |
| Henrik Torbecke | 8 | 72,73 % |
| FDP - Summe Partei- und Kandidaten-Stimmen | 16 | 2,88 % |
| FDP - Stimmen für die Partei | 5 | 0,90 % |
| FDP - Summe Kandidaten-Stimmen | 11 | 1,98 % |
| Renate Conze | 2 | 18,18 % |
| Octavia Hagau | 0 | 0,00 % |
| Michael G. Ehret | 2 | 18,18 % |
| Michaela Jamans | 2 | 18,18 % |
| Sascha Schneider | 1 | 9,09 % |
| Maximilian Michael Armbrecht | 1 | 9,09 % |
| Ulrich Schmalhaus | 1 | 9,09 % |
| Claudia Ehret | 0 | 0,00 % |
| Viktor Bresse | 0 | 0,00 % |
| Björn Ruhrmann | 0 | 0,00 % |
| Hartmut Conze | 0 | 0,00 % |
| Jürgen Hattop | 2 | 18,18 % |
| AfD - Summe Partei- und Kandidaten-Stimmen | 80 | 14,41 % |
| AfD - Stimmen für die Partei | 60 | 10,81 % |
| AfD - Summe Kandidaten-Stimmen | 20 | 3,60 % |
| Wolfgang Haars | 20 | 100,00 % |

| | Anzahl | Prozent |
|---|--------|---------|
| FREIE WÄHLER - Summe Partei- und Kandidaten-Stimmen | 19 | 3,42 % |
| FREIE WÄHLER - Stimmen für die Partei | 13 | 2,34 % |
| FREIE WÄHLER - Summe Kandidaten-Stimmen | 6 | 1,08 % |
| Peter Kozlik | 3 | 50,00 % |
| Uwe Cassel | 3 | 50,00 % |



SPD = Sozialdemokratische Partei Deutschlands
 CDU = Christlich Demokratische Union Deutschlands in Niedersachsen
 M.B.S. = Freie Wählergemeinschaft Mündiger Bürger Salzgitter
 GRÜNE = BÜNDNIS 90/DIE GRÜNEN
 FDP = Freie Demokratische Partei
 AfD = Alternative für Deutschland
 FREIE WÄHLER = FREIE WÄHLER Niedersachsen

Wahlbeteiligung



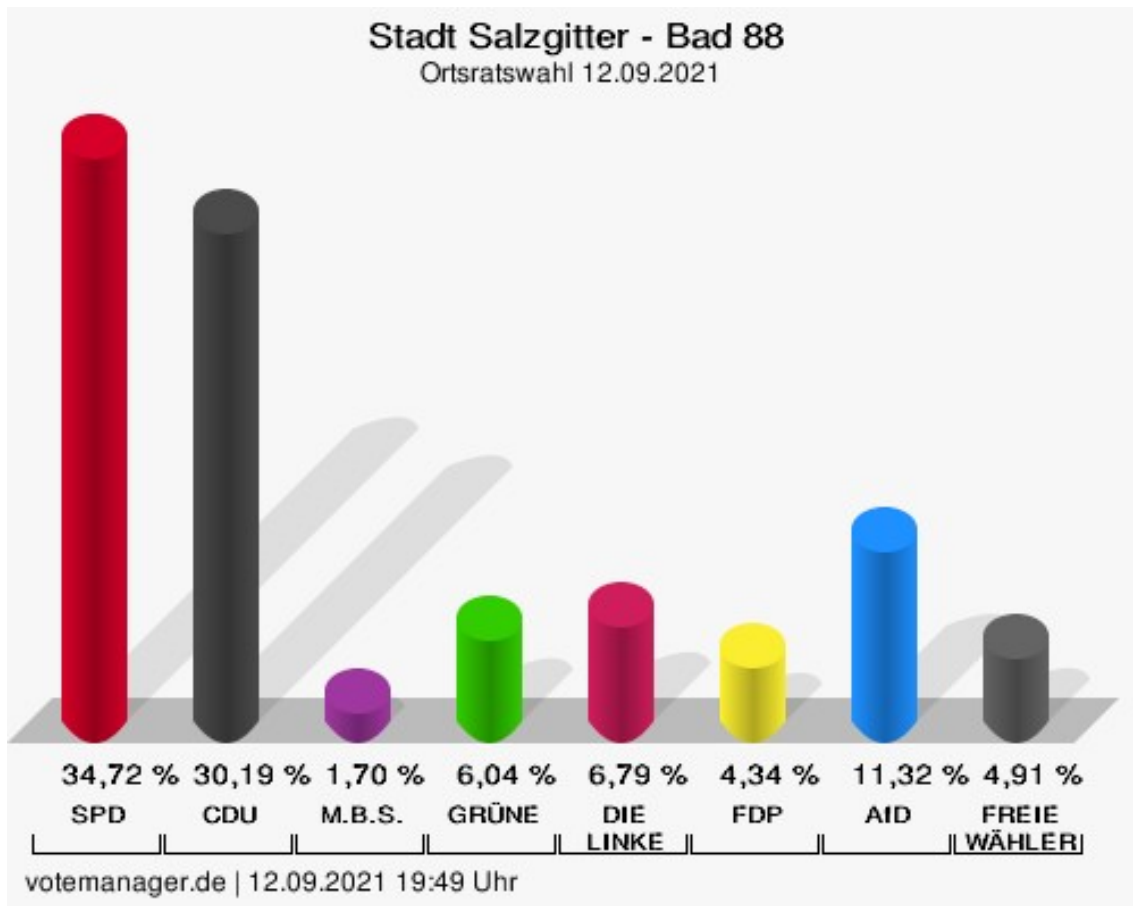
votemanager.de | 12.09.2021 19:20 Uhr

Bad 88

| | Anzahl | Prozent |
|---|--------|---------|
| SPD - Summe Partei- und Kandidaten-Stimmen | 184 | 34,72 % |
| SPD - Stimmen für die Partei | 92 | 17,36 % |
| SPD - Summe Kandidaten-Stimmen | 92 | 17,36 % |
| Michael Letter | 23 | 25,00 % |
| Roland Comes | 1 | 1,09 % |
| Ulf Sobania | 12 | 13,04 % |
| Ingrid Schneider | 4 | 4,35 % |
| Dincer Dinc | 11 | 11,96 % |
| Lukas Exner | 8 | 8,70 % |
| Rainer Nordhause | 2 | 2,17 % |
| Andrea Brehmer | 8 | 8,70 % |
| Wolfgang Bauer | 23 | 25,00 % |
| CDU - Summe Partei- und Kandidaten-Stimmen | 160 | 30,19 % |
| CDU - Stimmen für die Partei | 73 | 13,77 % |
| CDU - Summe Kandidaten-Stimmen | 87 | 16,42 % |
| Andreas Triebe | 30 | 34,48 % |
| Gabriele Hoffmann | 6 | 6,90 % |
| Phillip Stolze | 14 | 16,09 % |
| Kristoff Gau | 1 | 1,15 % |
| Philipp Sasse | 1 | 1,15 % |
| Jan Brüninghaus | 14 | 16,09 % |
| Manuel Juhrs | 0 | 0,00 % |
| Dirk Krause | 7 | 8,05 % |
| Ralf Bechstedt | 4 | 4,60 % |
| Heiner Görk | 1 | 1,15 % |
| Dr. Gerhard Roos | 9 | 10,34 % |
| M.B.S. - Summe Partei- und Kandidaten-Stimmen | 9 | 1,70 % |
| M.B.S. - Stimmen für die Partei | 3 | 0,57 % |
| M.B.S. - Summe Kandidaten-Stimmen | 6 | 1,13 % |
| Michael Walter | 4 | 66,67 % |
| Olaf Höper | 0 | 0,00 % |
| Stefanie Franke | 1 | 16,67 % |
| Wolfgang Reupke | 1 | 16,67 % |
| GRÜNE - Summe Partei- und Kandidaten-Stimmen | 32 | 6,04 % |

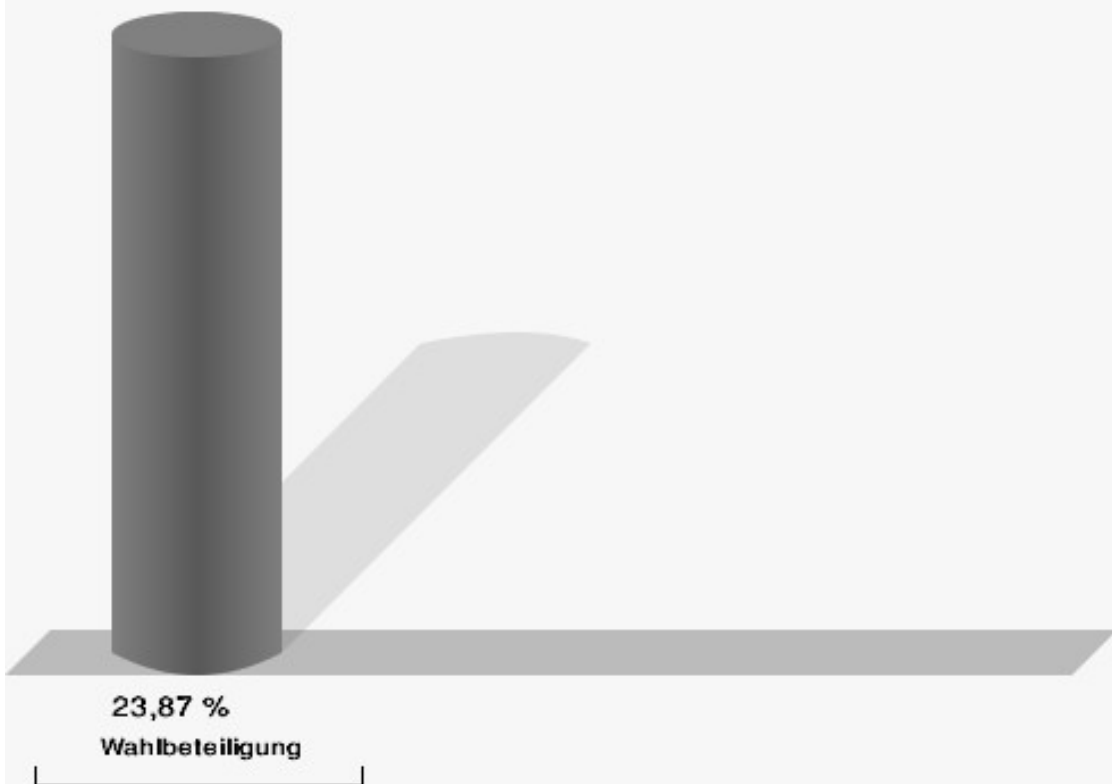
| | Anzahl | Prozent |
|--|--------|----------|
| GRÜNE - Stimmen für die Partei | 15 | 2,83 % |
| GRÜNE - Summe Kandidaten-Stimmen | 17 | 3,21 % |
| Sarah Vree | 3 | 17,65 % |
| Gerhard Stebner | 6 | 35,29 % |
| Julia Mefs | 2 | 11,76 % |
| Lucy Torbecke | 6 | 35,29 % |
| Thomas Merx | 0 | 0,00 % |
| Algird Dikschat | 0 | 0,00 % |
| DIE LINKE - Summe Partei- und Kandidaten-Stimmen | 36 | 6,79 % |
| DIE LINKE - Stimmen für die Partei | 16 | 3,02 % |
| DIE LINKE - Summe Kandidaten-Stimmen | 20 | 3,77 % |
| Hermann Fleischer | 14 | 70,00 % |
| Heiko Vogtland | 5 | 25,00 % |
| Emily Bäter | 0 | 0,00 % |
| Henrik Torbecke | 1 | 5,00 % |
| FDP - Summe Partei- und Kandidaten-Stimmen | 23 | 4,34 % |
| FDP - Stimmen für die Partei | 18 | 3,40 % |
| FDP - Summe Kandidaten-Stimmen | 5 | 0,94 % |
| Renate Conze | 1 | 20,00 % |
| Octavia Hagau | 0 | 0,00 % |
| Michael G. Ehret | 0 | 0,00 % |
| Michaela Jamans | 0 | 0,00 % |
| Sascha Schneider | 0 | 0,00 % |
| Maximilian Michael Armbrecht | 0 | 0,00 % |
| Ulrich Schmalhaus | 0 | 0,00 % |
| Claudia Ehret | 0 | 0,00 % |
| Viktor Bresse | 0 | 0,00 % |
| Björn Ruhrmann | 0 | 0,00 % |
| Hartmut Conze | 0 | 0,00 % |
| Jürgen Hattop | 4 | 80,00 % |
| AfD - Summe Partei- und Kandidaten-Stimmen | 60 | 11,32 % |
| AfD - Stimmen für die Partei | 41 | 7,74 % |
| AfD - Summe Kandidaten-Stimmen | 19 | 3,58 % |
| Wolfgang Haars | 19 | 100,00 % |

| | Anzahl | Prozent |
|---|--------|---------|
| FREIE WÄHLER - Summe Partei- und Kandidaten-Stimmen | 26 | 4,91 % |
| FREIE WÄHLER - Stimmen für die Partei | 16 | 3,02 % |
| FREIE WÄHLER - Summe Kandidaten-Stimmen | 10 | 1,89 % |
| Peter Kozlik | 6 | 60,00 % |
| Uwe Cassel | 4 | 40,00 % |



SPD = Sozialdemokratische Partei Deutschlands
 CDU = Christlich Demokratische Union Deutschlands in Niedersachsen
 M.B.S. = Freie Wählergemeinschaft Mündiger Bürger Salzgitter
 GRÜNE = BÜNDNIS 90/DIE GRÜNEN
 FDP = Freie Demokratische Partei
 AfD = Alternative für Deutschland
 FREIE WÄHLER = FREIE WÄHLER Niedersachsen

Wahlbeteiligung



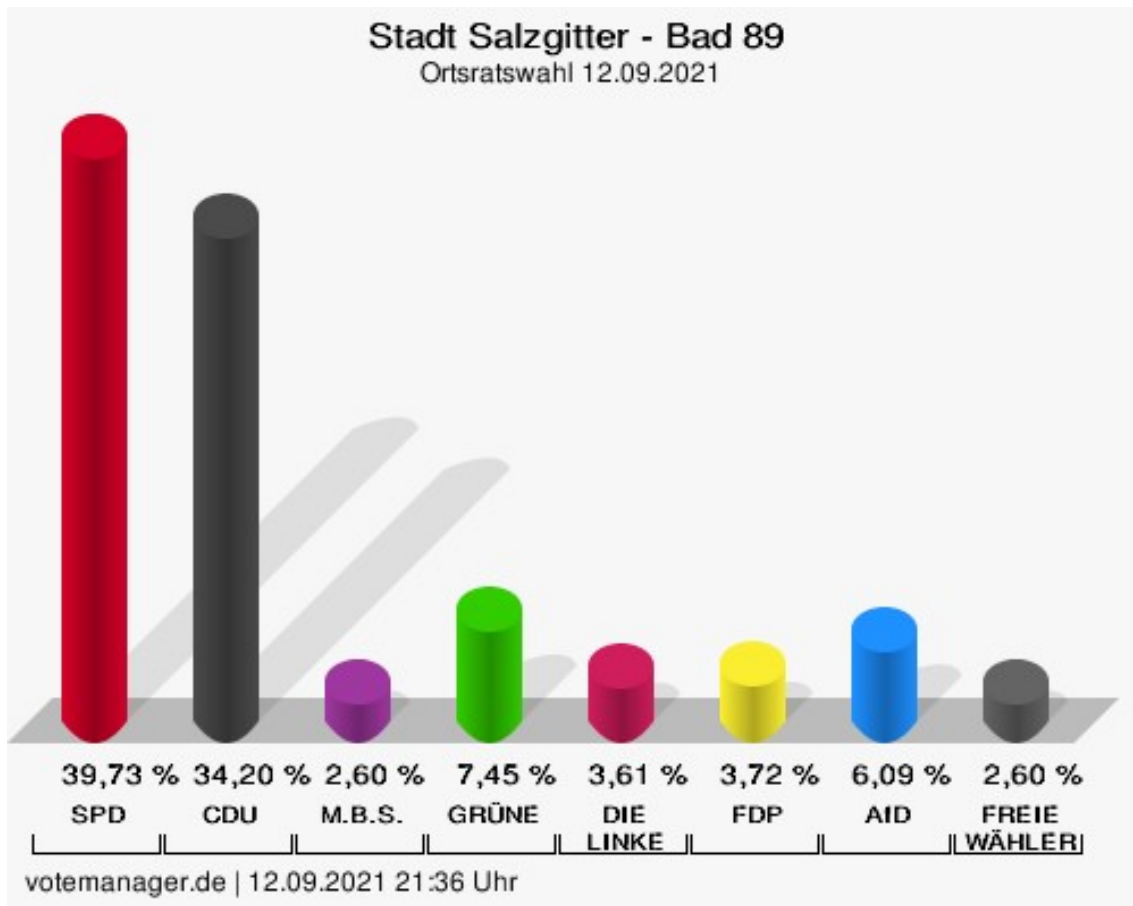
votemanager.de | 12.09.2021 19:49 Uhr

Bad 89

| | Anzahl | Prozent |
|---|--------|---------|
| SPD - Summe Partei- und Kandidaten-Stimmen | 352 | 39,73 % |
| SPD - Stimmen für die Partei | 145 | 16,37 % |
| SPD - Summe Kandidaten-Stimmen | 207 | 23,36 % |
| Michael Letter | 76 | 36,71 % |
| Roland Comes | 0 | 0,00 % |
| Ulf Sobania | 15 | 7,25 % |
| Ingrid Schneider | 3 | 1,45 % |
| Dincer Dinc | 16 | 7,73 % |
| Lukas Exner | 11 | 5,31 % |
| Rainer Nordhause | 11 | 5,31 % |
| Andrea Brehmer | 9 | 4,35 % |
| Wolfgang Bauer | 66 | 31,88 % |
| CDU - Summe Partei- und Kandidaten-Stimmen | 303 | 34,20 % |
| CDU - Stimmen für die Partei | 148 | 16,70 % |
| CDU - Summe Kandidaten-Stimmen | 155 | 17,49 % |
| Andreas Triebe | 24 | 15,48 % |
| Gabriele Hoffmann | 14 | 9,03 % |
| Phillip Stolze | 55 | 35,48 % |
| Kristoff Gau | 0 | 0,00 % |
| Philipp Sasse | 9 | 5,81 % |
| Jan Brüninghaus | 19 | 12,26 % |
| Manuel Juhrs | 2 | 1,29 % |
| Dirk Krause | 14 | 9,03 % |
| Ralf Bechstedt | 1 | 0,65 % |
| Heiner Görk | 10 | 6,45 % |
| Dr. Gerhard Roos | 7 | 4,52 % |
| M.B.S. - Summe Partei- und Kandidaten-Stimmen | 23 | 2,60 % |
| M.B.S. - Stimmen für die Partei | 11 | 1,24 % |
| M.B.S. - Summe Kandidaten-Stimmen | 12 | 1,35 % |
| Michael Walter | 0 | 0,00 % |
| Olaf Höper | 2 | 16,67 % |
| Stefanie Franke | 7 | 58,33 % |
| Wolfgang Reupke | 3 | 25,00 % |
| GRÜNE - Summe Partei- und Kandidaten-Stimmen | 66 | 7,45 % |


| | Anzahl | Prozent |
|--|--------|----------|
| GRÜNE - Stimmen für die Partei | 46 | 5,19 % |
| GRÜNE - Summe Kandidaten-Stimmen | 20 | 2,26 % |
| Sarah Vree | 9 | 45,00 % |
| Gerhard Stebner | 4 | 20,00 % |
| Julia Mefs | 1 | 5,00 % |
| Lucy Torbecke | 5 | 25,00 % |
| Thomas Merx | 0 | 0,00 % |
| Algird Dikschat | 1 | 5,00 % |
| DIE LINKE - Summe Partei- und Kandidaten-Stimmen | 32 | 3,61 % |
| DIE LINKE - Stimmen für die Partei | 13 | 1,47 % |
| DIE LINKE - Summe Kandidaten-Stimmen | 19 | 2,14 % |
| Hermann Fleischer | 11 | 57,89 % |
| Heiko Vogtland | 1 | 5,26 % |
| Emily Bäter | 6 | 31,58 % |
| Henrik Torbecke | 1 | 5,26 % |
| FDP - Summe Partei- und Kandidaten-Stimmen | 33 | 3,72 % |
| FDP - Stimmen für die Partei | 23 | 2,60 % |
| FDP - Summe Kandidaten-Stimmen | 10 | 1,13 % |
| Renate Conze | 0 | 0,00 % |
| Octavia Hagau | 1 | 10,00 % |
| Michael G. Ehret | 1 | 10,00 % |
| Michaela Jamans | 3 | 30,00 % |
| Sascha Schneider | 0 | 0,00 % |
| Maximilian Michael Armbrecht | 0 | 0,00 % |
| Ulrich Schmalhaus | 0 | 0,00 % |
| Claudia Ehret | 1 | 10,00 % |
| Viktor Bresse | 0 | 0,00 % |
| Björn Ruhrmann | 4 | 40,00 % |
| Hartmut Conze | 0 | 0,00 % |
| Jürgen Hattop | 0 | 0,00 % |
| AfD - Summe Partei- und Kandidaten-Stimmen | 54 | 6,09 % |
| AfD - Stimmen für die Partei | 42 | 4,74 % |
| AfD - Summe Kandidaten-Stimmen | 12 | 1,35 % |
| Wolfgang Haars | 12 | 100,00 % |

| | Anzahl | Prozent |
|---|--------|---------|
| FREIE WÄHLER - Summe Partei- und Kandidaten-Stimmen | 23 | 2,60 % |
| FREIE WÄHLER - Stimmen für die Partei | 12 | 1,35 % |
| FREIE WÄHLER - Summe Kandidaten-Stimmen | 11 | 1,24 % |
| Peter Kozlik | 8 | 72,73 % |
| Uwe Cassel | 3 | 27,27 % |



SPD = Sozialdemokratische Partei Deutschlands
 CDU = Christlich Demokratische Union Deutschlands in Niedersachsen
 M.B.S. = Freie Wählergemeinschaft Mündiger Bürger Salzgitter
 GRÜNE = BÜNDNIS 90/DIE GRÜNEN
 FDP = Freie Demokratische Partei
 AfD = Alternative für Deutschland
 FREIE WÄHLER = FREIE WÄHLER Niedersachsen

Wahlbeteiligung



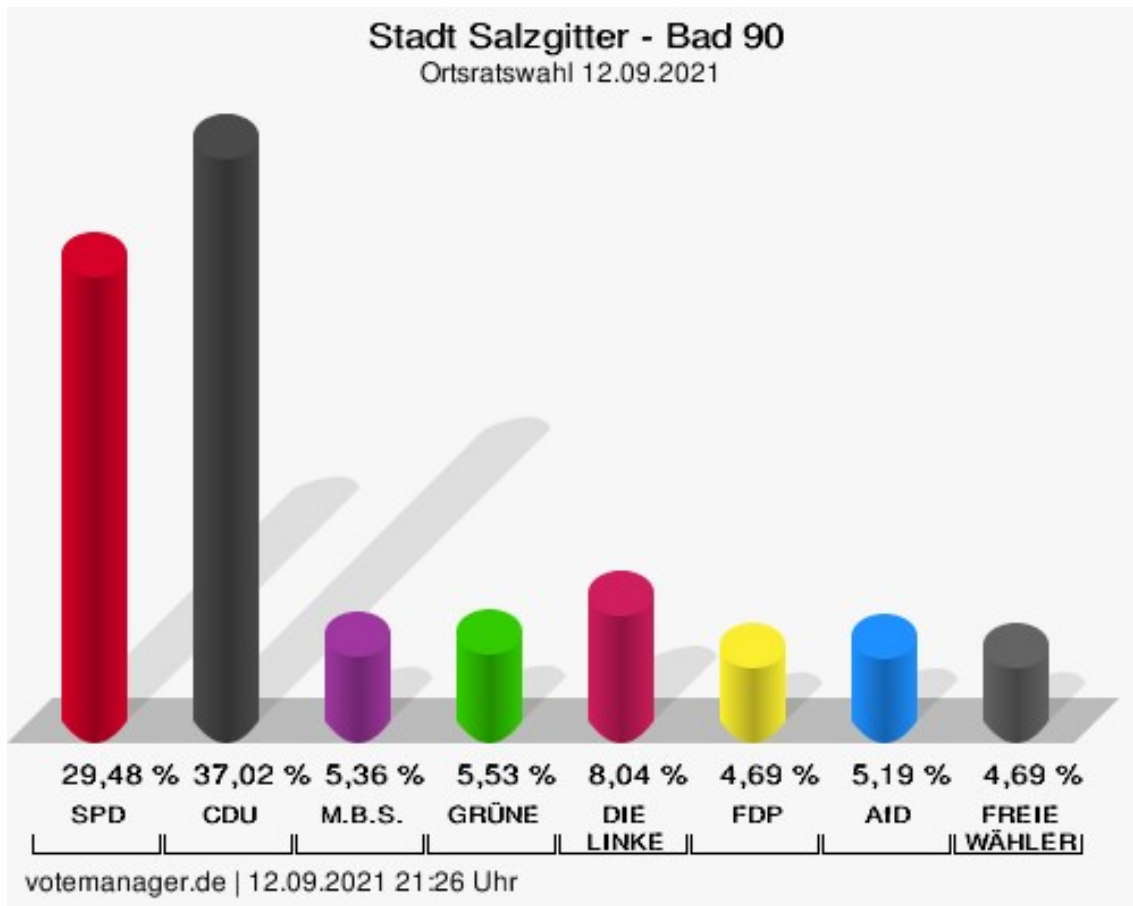
votemanager.de | 12.09.2021 21:36 Uhr

Bad 90

| | Anzahl | Prozent |
|---|--------|---------|
| SPD - Summe Partei- und Kandidaten-Stimmen | 176 | 29,48 % |
| SPD - Stimmen für die Partei | 71 | 11,89 % |
| SPD - Summe Kandidaten-Stimmen | 105 | 17,59 % |
| Michael Letter | 36 | 34,29 % |
| Roland Comes | 6 | 5,71 % |
| Ulf Sobania | 10 | 9,52 % |
| Ingrid Schneider | 3 | 2,86 % |
| Dincer Dinc | 9 | 8,57 % |
| Lukas Exner | 1 | 0,95 % |
| Rainer Nordhause | 9 | 8,57 % |
| Andrea Brehmer | 1 | 0,95 % |
| Wolfgang Bauer | 30 | 28,57 % |
| CDU - Summe Partei- und Kandidaten-Stimmen | 221 | 37,02 % |
| CDU - Stimmen für die Partei | 125 | 20,94 % |
| CDU - Summe Kandidaten-Stimmen | 96 | 16,08 % |
| Andreas Triebe | 34 | 35,42 % |
| Gabriele Hoffmann | 4 | 4,17 % |
| Phillip Stolze | 16 | 16,67 % |
| Kristoff Gau | 0 | 0,00 % |
| Philipp Sasse | 8 | 8,33 % |
| Jan Brüninghaus | 13 | 13,54 % |
| Manuel Juhrs | 0 | 0,00 % |
| Dirk Krause | 8 | 8,33 % |
| Ralf Bechstedt | 2 | 2,08 % |
| Heiner Görk | 5 | 5,21 % |
| Dr. Gerhard Roos | 6 | 6,25 % |
| M.B.S. - Summe Partei- und Kandidaten-Stimmen | 32 | 5,36 % |
| M.B.S. - Stimmen für die Partei | 15 | 2,51 % |
| M.B.S. - Summe Kandidaten-Stimmen | 17 | 2,85 % |
| Michael Walter | 10 | 58,82 % |
| Olaf Höper | 0 | 0,00 % |
| Stefanie Franke | 6 | 35,29 % |
| Wolfgang Reupke | 1 | 5,88 % |
| GRÜNE - Summe Partei- und Kandidaten-Stimmen | 33 | 5,53 % |


| | Anzahl | Prozent |
|--|--------|----------|
| GRÜNE - Stimmen für die Partei | 23 | 3,85 % |
| GRÜNE - Summe Kandidaten-Stimmen | 10 | 1,68 % |
| Sarah Vree | 3 | 30,00 % |
| Gerhard Stebner | 1 | 10,00 % |
| Julia Mefs | 2 | 20,00 % |
| Lucy Torbecke | 4 | 40,00 % |
| Thomas Merx | 0 | 0,00 % |
| Algird Dikschat | 0 | 0,00 % |
| DIE LINKE - Summe Partei- und Kandidaten-Stimmen | 48 | 8,04 % |
| DIE LINKE - Stimmen für die Partei | 22 | 3,69 % |
| DIE LINKE - Summe Kandidaten-Stimmen | 26 | 4,36 % |
| Hermann Fleischer | 15 | 57,69 % |
| Heiko Vogtland | 2 | 7,69 % |
| Emily Bäter | 0 | 0,00 % |
| Henrik Torbecke | 9 | 34,62 % |
| FDP - Summe Partei- und Kandidaten-Stimmen | 28 | 4,69 % |
| FDP - Stimmen für die Partei | 14 | 2,35 % |
| FDP - Summe Kandidaten-Stimmen | 14 | 2,35 % |
| Renate Conze | 5 | 35,71 % |
| Octavia Hagau | 0 | 0,00 % |
| Michael G. Ehret | 1 | 7,14 % |
| Michaela Jamans | 2 | 14,29 % |
| Sascha Schneider | 1 | 7,14 % |
| Maximilian Michael Armbrecht | 2 | 14,29 % |
| Ulrich Schmalhaus | 0 | 0,00 % |
| Claudia Ehret | 0 | 0,00 % |
| Viktor Bresse | 0 | 0,00 % |
| Björn Ruhrmann | 1 | 7,14 % |
| Hartmut Conze | 1 | 7,14 % |
| Jürgen Hattop | 1 | 7,14 % |
| AfD - Summe Partei- und Kandidaten-Stimmen | 31 | 5,19 % |
| AfD - Stimmen für die Partei | 29 | 4,86 % |
| AfD - Summe Kandidaten-Stimmen | 2 | 0,34 % |
| Wolfgang Haars | 2 | 100,00 % |

| | Anzahl | Prozent |
|---|--------|---------|
| FREIE WÄHLER - Summe Partei- und Kandidaten-Stimmen | 28 | 4,69 % |
| FREIE WÄHLER - Stimmen für die Partei | 10 | 1,68 % |
| FREIE WÄHLER - Summe Kandidaten-Stimmen | 18 | 3,02 % |
| Peter Kozlik | 11 | 61,11 % |
| Uwe Cassel | 7 | 38,89 % |



SPD = Sozialdemokratische Partei Deutschlands
 CDU = Christlich Demokratische Union Deutschlands in Niedersachsen
 M.B.S. = Freie Wählergemeinschaft Mündiger Bürger Salzgitter
 GRÜNE = BÜNDNIS 90/DIE GRÜNEN
 FDP = Freie Demokratische Partei
 AfD = Alternative für Deutschland
 FREIE WÄHLER = FREIE WÄHLER Niedersachsen

Wahlbeteiligung



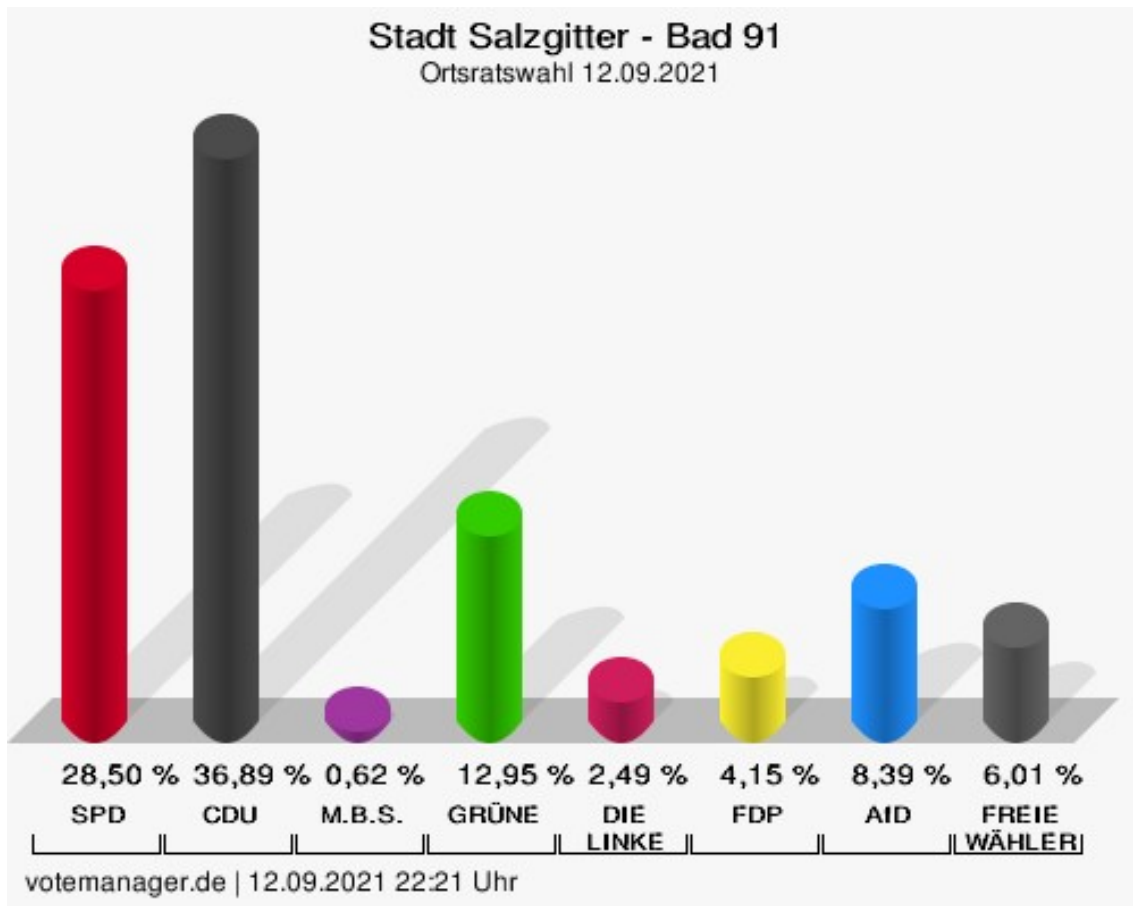
votemanager.de | 12.09.2021 21:26 Uhr

Bad 91

| | Anzahl | Prozent |
|---|--------|----------|
| SPD - Summe Partei- und Kandidaten-Stimmen | 275 | 28,50 % |
| SPD - Stimmen für die Partei | 132 | 13,68 % |
| SPD - Summe Kandidaten-Stimmen | 143 | 14,82 % |
| Michael Letter | 39 | 27,27 % |
| Roland Comes | 2 | 1,40 % |
| Ulf Sobania | 10 | 6,99 % |
| Ingrid Schneider | 1 | 0,70 % |
| Dincer Dinc | 11 | 7,69 % |
| Lukas Exner | 24 | 16,78 % |
| Rainer Nordhause | 6 | 4,20 % |
| Andrea Brehmer | 17 | 11,89 % |
| Wolfgang Bauer | 33 | 23,08 % |
| CDU - Summe Partei- und Kandidaten-Stimmen | 356 | 36,89 % |
| CDU - Stimmen für die Partei | 149 | 15,44 % |
| CDU - Summe Kandidaten-Stimmen | 207 | 21,45 % |
| Andreas Triebe | 25 | 12,08 % |
| Gabriele Hoffmann | 38 | 18,36 % |
| Phillip Stolze | 27 | 13,04 % |
| Kristoff Gau | 3 | 1,45 % |
| Philipp Sasse | 12 | 5,80 % |
| Jan Brüninghaus | 42 | 20,29 % |
| Manuel Juhrs | 0 | 0,00 % |
| Dirk Krause | 13 | 6,28 % |
| Ralf Bechstedt | 0 | 0,00 % |
| Heiner Görk | 19 | 9,18 % |
| Dr. Gerhard Roos | 28 | 13,53 % |
| M.B.S. - Summe Partei- und Kandidaten-Stimmen | 6 | 0,62 % |
| M.B.S. - Stimmen für die Partei | 4 | 0,41 % |
| M.B.S. - Summe Kandidaten-Stimmen | 2 | 0,21 % |
| Michael Walter | 2 | 100,00 % |
| Olaf Höper | 0 | 0,00 % |
| Stefanie Franke | 0 | 0,00 % |
| Wolfgang Reupke | 0 | 0,00 % |
| GRÜNE - Summe Partei- und Kandidaten-Stimmen | 125 | 12,95 % |

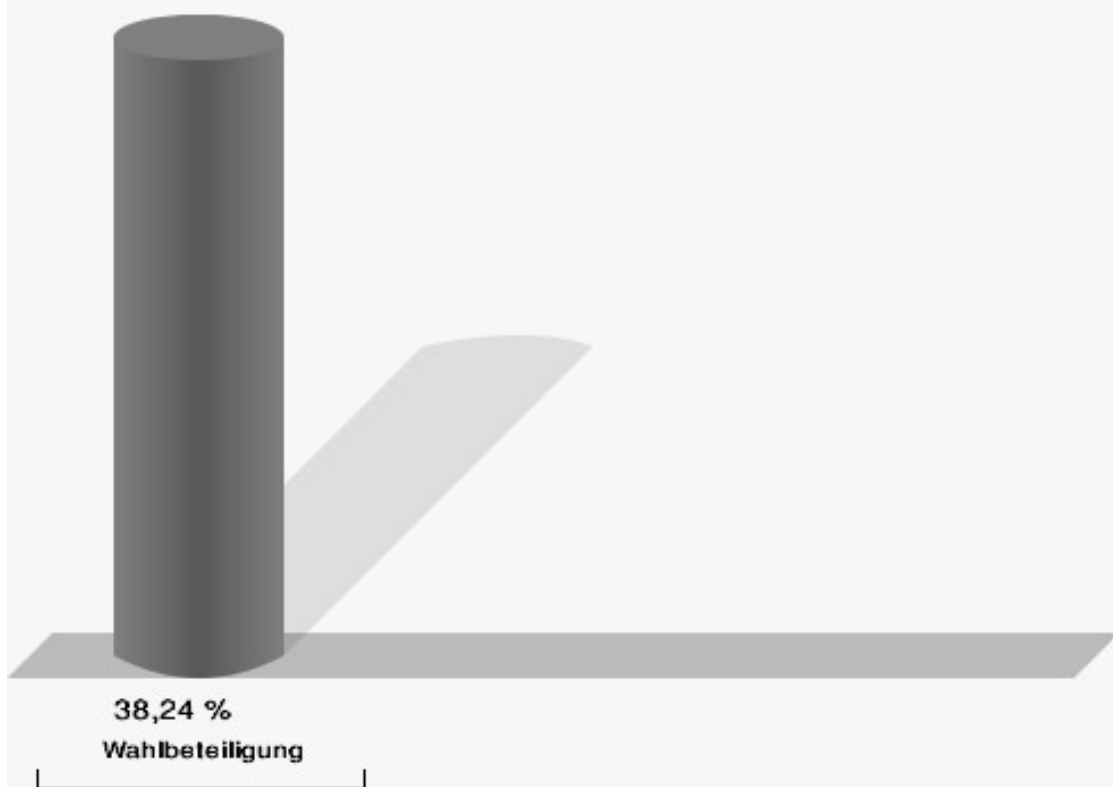
| | Anzahl | Prozent |
|--|--------|----------|
| GRÜNE - Stimmen für die Partei | 65 | 6,74 % |
| GRÜNE - Summe Kandidaten-Stimmen | 60 | 6,22 % |
| Sarah Vree | 29 | 48,33 % |
| Gerhard Stebner | 21 | 35,00 % |
| Julia Mefs | 3 | 5,00 % |
| Lucy Torbecke | 4 | 6,67 % |
| Thomas Merx | 2 | 3,33 % |
| Algird Dikschat | 1 | 1,67 % |
| DIE LINKE - Summe Partei- und Kandidaten-Stimmen | 24 | 2,49 % |
| DIE LINKE - Stimmen für die Partei | 19 | 1,97 % |
| DIE LINKE - Summe Kandidaten-Stimmen | 5 | 0,52 % |
| Hermann Fleischer | 3 | 60,00 % |
| Heiko Vogtland | 2 | 40,00 % |
| Emily Bäter | 0 | 0,00 % |
| Henrik Torbecke | 0 | 0,00 % |
| FDP - Summe Partei- und Kandidaten-Stimmen | 40 | 4,15 % |
| FDP - Stimmen für die Partei | 31 | 3,21 % |
| FDP - Summe Kandidaten-Stimmen | 9 | 0,93 % |
| Renate Conze | 2 | 22,22 % |
| Octavia Hagau | 0 | 0,00 % |
| Michael G. Ehret | 0 | 0,00 % |
| Michaela Jamans | 0 | 0,00 % |
| Sascha Schneider | 0 | 0,00 % |
| Maximilian Michael Armbrecht | 6 | 66,67 % |
| Ulrich Schmalhaus | 0 | 0,00 % |
| Claudia Ehret | 0 | 0,00 % |
| Viktor Bresse | 0 | 0,00 % |
| Björn Ruhrmann | 0 | 0,00 % |
| Hartmut Conze | 0 | 0,00 % |
| Jürgen Hattop | 1 | 11,11 % |
| AfD - Summe Partei- und Kandidaten-Stimmen | 81 | 8,39 % |
| AfD - Stimmen für die Partei | 72 | 7,46 % |
| AfD - Summe Kandidaten-Stimmen | 9 | 0,93 % |
| Wolfgang Haars | 9 | 100,00 % |

| | Anzahl | Prozent |
|---|--------|----------|
| FREIE WÄHLER - Summe Partei- und Kandidaten-Stimmen | 58 | 6,01 % |
| FREIE WÄHLER - Stimmen für die Partei | 31 | 3,21 % |
| FREIE WÄHLER - Summe Kandidaten-Stimmen | 27 | 2,80 % |
| Peter Kozlik | 27 | 100,00 % |
| Uwe Cassel | 0 | 0,00 % |



SPD = Sozialdemokratische Partei Deutschlands
 CDU = Christlich Demokratische Union Deutschlands in Niedersachsen
 M.B.S. = Freie Wählergemeinschaft Mündiger Bürger Salzgitter
 GRÜNE = BÜNDNIS 90/DIE GRÜNEN
 FDP = Freie Demokratische Partei
 AfD = Alternative für Deutschland
 FREIE WÄHLER = FREIE WÄHLER Niedersachsen

Wahlbeteiligung



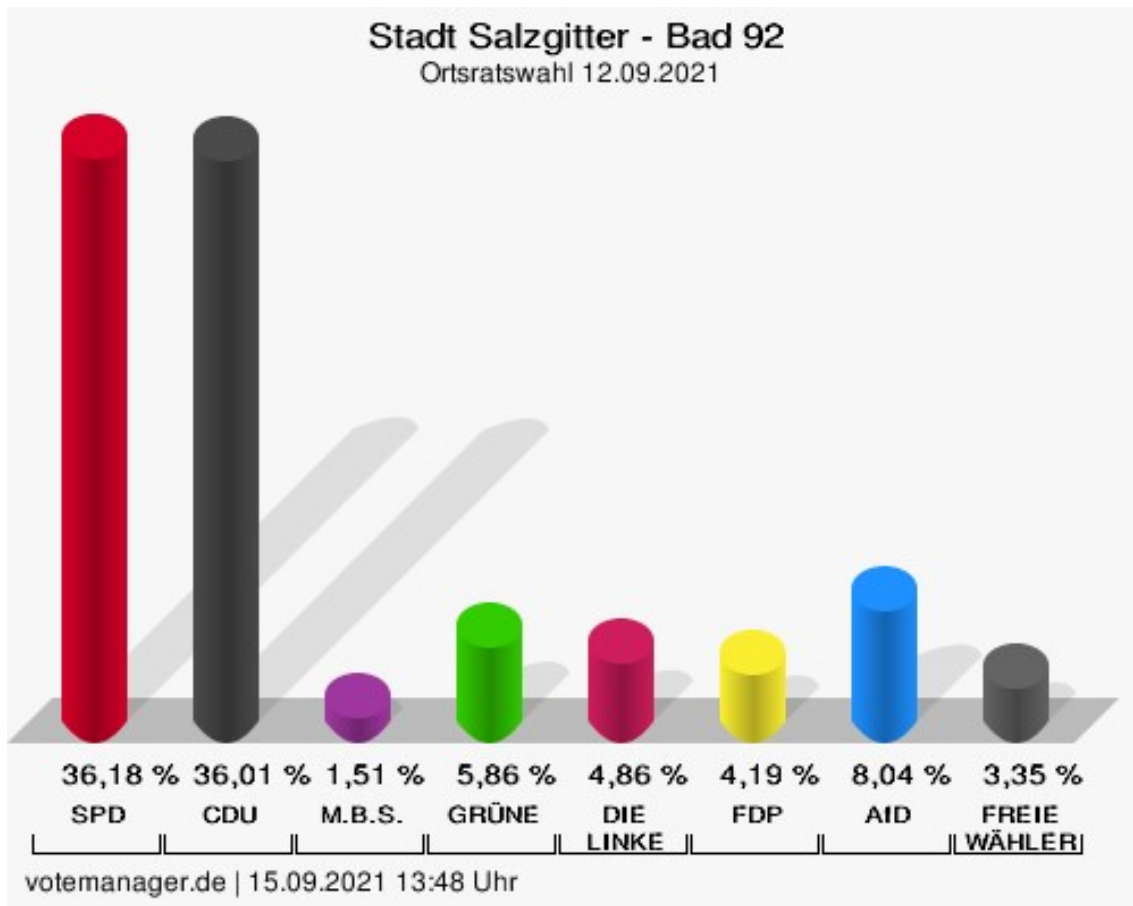
votemanager.de | 12.09.2021 22:21 Uhr

Bad 92

| | Anzahl | Prozent |
|---|--------|---------|
| SPD - Summe Partei- und Kandidaten-Stimmen | 216 | 36,18 % |
| SPD - Stimmen für die Partei | 89 | 14,91 % |
| SPD - Summe Kandidaten-Stimmen | 127 | 21,27 % |
| Michael Letter | 43 | 33,86 % |
| Roland Comes | 4 | 3,15 % |
| Ulf Sobania | 5 | 3,94 % |
| Ingrid Schneider | 1 | 0,79 % |
| Dincer Dinc | 15 | 11,81 % |
| Lukas Exner | 6 | 4,72 % |
| Rainer Nordhause | 0 | 0,00 % |
| Andrea Brehmer | 8 | 6,30 % |
| Wolfgang Bauer | 45 | 35,43 % |
| CDU - Summe Partei- und Kandidaten-Stimmen | 215 | 36,01 % |
| CDU - Stimmen für die Partei | 130 | 21,78 % |
| CDU - Summe Kandidaten-Stimmen | 85 | 14,24 % |
| Andreas Triebe | 14 | 16,47 % |
| Gabriele Hoffmann | 20 | 23,53 % |
| Phillip Stolze | 18 | 21,18 % |
| Kristoff Gau | 1 | 1,18 % |
| Philipp Sasse | 4 | 4,71 % |
| Jan Brüninghaus | 8 | 9,41 % |
| Manuel Juhrs | 0 | 0,00 % |
| Dirk Krause | 9 | 10,59 % |
| Ralf Bechstedt | 2 | 2,35 % |
| Heiner Görk | 4 | 4,71 % |
| Dr. Gerhard Roos | 5 | 5,88 % |
| M.B.S. - Summe Partei- und Kandidaten-Stimmen | 9 | 1,51 % |
| M.B.S. - Stimmen für die Partei | 6 | 1,01 % |
| M.B.S. - Summe Kandidaten-Stimmen | 3 | 0,50 % |
| Michael Walter | 1 | 33,33 % |
| Olaf Höper | 0 | 0,00 % |
| Stefanie Franke | 1 | 33,33 % |
| Wolfgang Reupke | 1 | 33,33 % |
| GRÜNE - Summe Partei- und Kandidaten-Stimmen | 35 | 5,86 % |

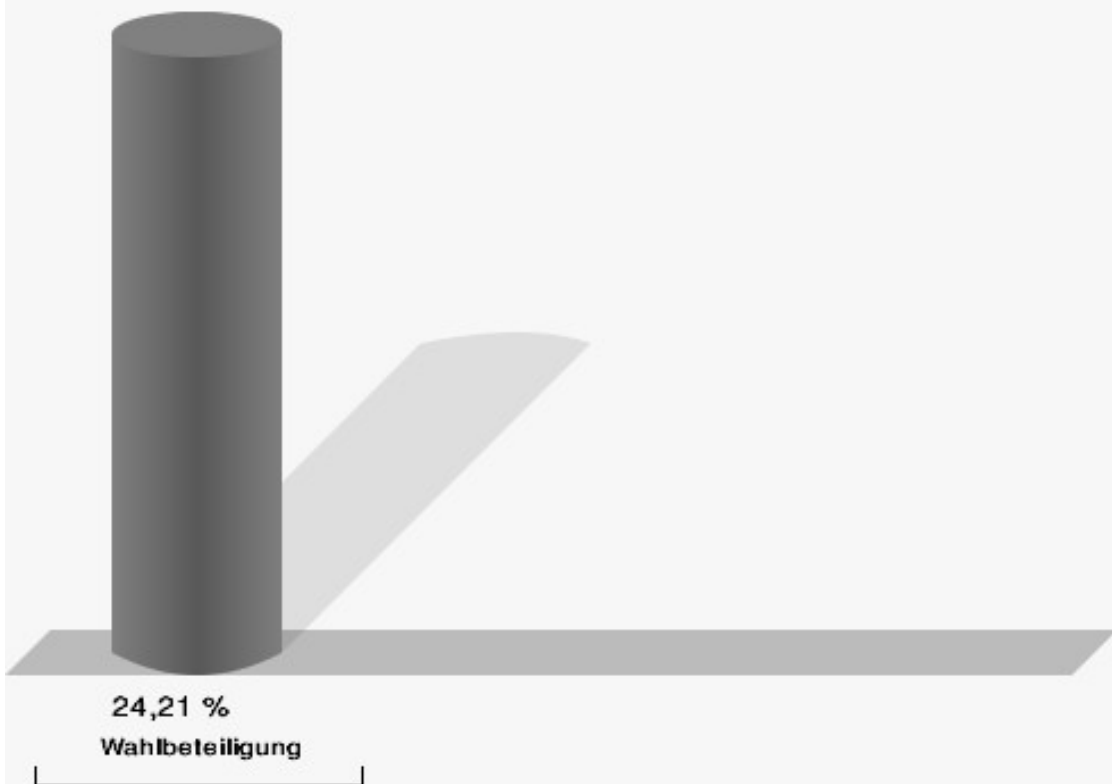
| | Anzahl | Prozent |
|--|--------|----------|
| GRÜNE - Stimmen für die Partei | 21 | 3,52 % |
| GRÜNE - Summe Kandidaten-Stimmen | 14 | 2,35 % |
| Sarah Vree | 2 | 14,29 % |
| Gerhard Stebner | 2 | 14,29 % |
| Julia Mefs | 0 | 0,00 % |
| Lucy Torbecke | 2 | 14,29 % |
| Thomas Merx | 4 | 28,57 % |
| Algird Dikschat | 4 | 28,57 % |
| DIE LINKE - Summe Partei- und Kandidaten-Stimmen | 29 | 4,86 % |
| DIE LINKE - Stimmen für die Partei | 18 | 3,02 % |
| DIE LINKE - Summe Kandidaten-Stimmen | 11 | 1,84 % |
| Hermann Fleischer | 4 | 36,36 % |
| Heiko Vogtland | 6 | 54,55 % |
| Emily Bäter | 1 | 9,09 % |
| Henrik Torbecke | 0 | 0,00 % |
| FDP - Summe Partei- und Kandidaten-Stimmen | 25 | 4,19 % |
| FDP - Stimmen für die Partei | 14 | 2,35 % |
| FDP - Summe Kandidaten-Stimmen | 11 | 1,84 % |
| Renate Conze | 0 | 0,00 % |
| Octavia Hagau | 0 | 0,00 % |
| Michael G. Ehret | 0 | 0,00 % |
| Michaela Jamans | 0 | 0,00 % |
| Sascha Schneider | 2 | 18,18 % |
| Maximilian Michael Armbrecht | 1 | 9,09 % |
| Ulrich Schmalhaus | 4 | 36,36 % |
| Claudia Ehret | 0 | 0,00 % |
| Viktor Bresse | 1 | 9,09 % |
| Björn Ruhrmann | 2 | 18,18 % |
| Hartmut Conze | 0 | 0,00 % |
| Jürgen Hattop | 1 | 9,09 % |
| AfD - Summe Partei- und Kandidaten-Stimmen | 48 | 8,04 % |
| AfD - Stimmen für die Partei | 37 | 6,20 % |
| AfD - Summe Kandidaten-Stimmen | 11 | 1,84 % |
| Wolfgang Haars | 11 | 100,00 % |

| | Anzahl | Prozent |
|---|--------|---------|
| FREIE WÄHLER - Summe Partei- und Kandidaten-Stimmen | 20 | 3,35 % |
| FREIE WÄHLER - Stimmen für die Partei | 9 | 1,51 % |
| FREIE WÄHLER - Summe Kandidaten-Stimmen | 11 | 1,84 % |
| Peter Kozlik | 6 | 54,55 % |
| Uwe Cassel | 5 | 45,45 % |



SPD = Sozialdemokratische Partei Deutschlands
 CDU = Christlich Demokratische Union Deutschlands in Niedersachsen
 M.B.S. = Freie Wählergemeinschaft Mündiger Bürger Salzgitter
 GRÜNE = BÜNDNIS 90/DIE GRÜNEN
 FDP = Freie Demokratische Partei
 AfD = Alternative für Deutschland
 FREIE WÄHLER = FREIE WÄHLER Niedersachsen

Wahlbeteiligung



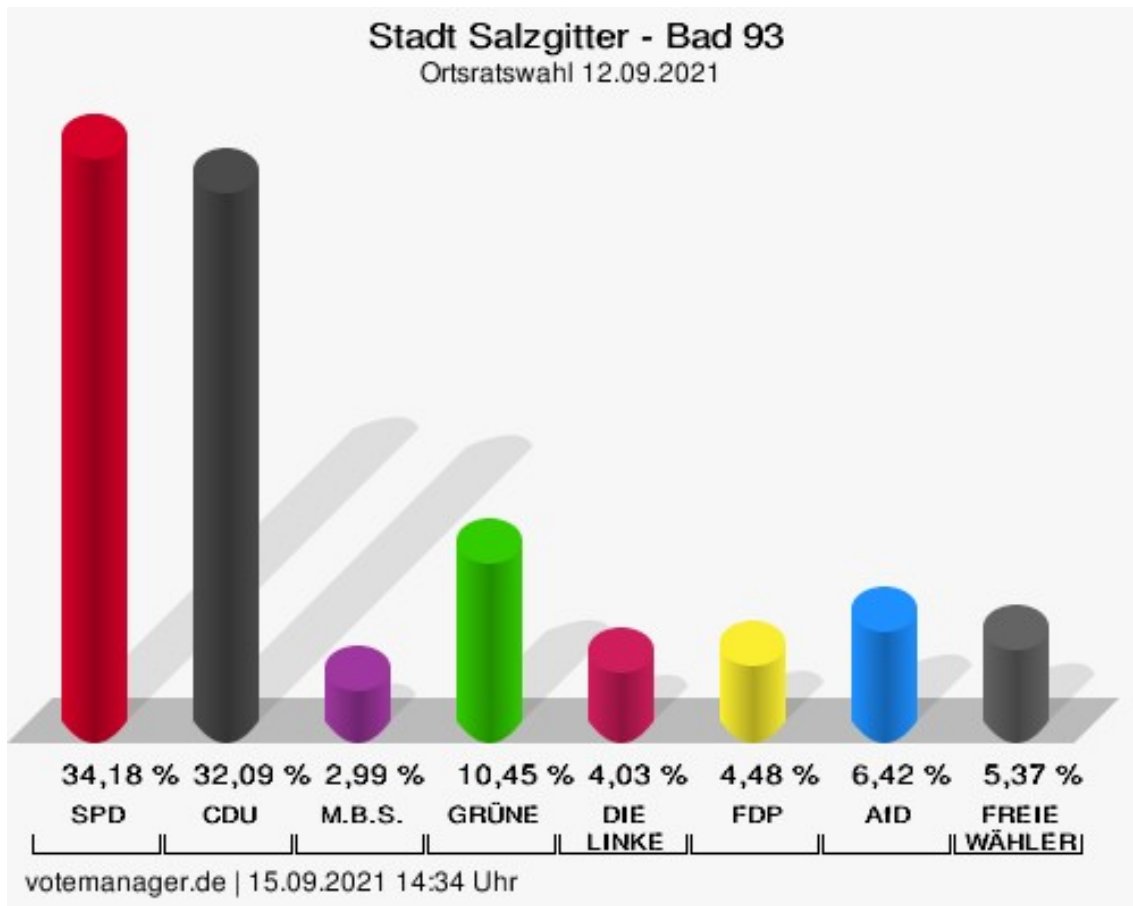
votemanager.de | 15.09.2021 13:48 Uhr

Bad 93

| | Anzahl | Prozent |
|---|--------|---------|
| SPD - Summe Partei- und Kandidaten-Stimmen | 229 | 34,18 % |
| SPD - Stimmen für die Partei | 120 | 17,91 % |
| SPD - Summe Kandidaten-Stimmen | 109 | 16,27 % |
| Michael Letter | 43 | 39,45 % |
| Roland Comes | 3 | 2,75 % |
| Ulf Sobania | 3 | 2,75 % |
| Ingrid Schneider | 0 | 0,00 % |
| Dincer Dinc | 21 | 19,27 % |
| Lukas Exner | 4 | 3,67 % |
| Rainer Nordhause | 5 | 4,59 % |
| Andrea Brehmer | 5 | 4,59 % |
| Wolfgang Bauer | 25 | 22,94 % |
| CDU - Summe Partei- und Kandidaten-Stimmen | 215 | 32,09 % |
| CDU - Stimmen für die Partei | 97 | 14,48 % |
| CDU - Summe Kandidaten-Stimmen | 118 | 17,61 % |
| Andreas Triebe | 16 | 13,56 % |
| Gabriele Hoffmann | 25 | 21,19 % |
| Phillip Stolze | 8 | 6,78 % |
| Kristoff Gau | 4 | 3,39 % |
| Philipp Sasse | 7 | 5,93 % |
| Jan Brüninghaus | 21 | 17,80 % |
| Manuel Juhrs | 2 | 1,69 % |
| Dirk Krause | 11 | 9,32 % |
| Ralf Bechstedt | 3 | 2,54 % |
| Heiner Görk | 14 | 11,86 % |
| Dr. Gerhard Roos | 7 | 5,93 % |
| M.B.S. - Summe Partei- und Kandidaten-Stimmen | 20 | 2,99 % |
| M.B.S. - Stimmen für die Partei | 13 | 1,94 % |
| M.B.S. - Summe Kandidaten-Stimmen | 7 | 1,04 % |
| Michael Walter | 0 | 0,00 % |
| Olaf Höper | 3 | 42,86 % |
| Stefanie Franke | 0 | 0,00 % |
| Wolfgang Reupke | 4 | 57,14 % |
| GRÜNE - Summe Partei- und Kandidaten-Stimmen | 70 | 10,45 % |


| | Anzahl | Prozent |
|--|--------|----------|
| GRÜNE - Stimmen für die Partei | 43 | 6,42 % |
| GRÜNE - Summe Kandidaten-Stimmen | 27 | 4,03 % |
| Sarah Vree | 16 | 59,26 % |
| Gerhard Stebner | 3 | 11,11 % |
| Julia Mefs | 2 | 7,41 % |
| Lucy Torbecke | 4 | 14,81 % |
| Thomas Merx | 2 | 7,41 % |
| Algird Dikschat | 0 | 0,00 % |
| DIE LINKE - Summe Partei- und Kandidaten-Stimmen | 27 | 4,03 % |
| DIE LINKE - Stimmen für die Partei | 14 | 2,09 % |
| DIE LINKE - Summe Kandidaten-Stimmen | 13 | 1,94 % |
| Hermann Fleischer | 5 | 38,46 % |
| Heiko Vogtland | 0 | 0,00 % |
| Emily Bäter | 4 | 30,77 % |
| Henrik Torbecke | 4 | 30,77 % |
| FDP - Summe Partei- und Kandidaten-Stimmen | 30 | 4,48 % |
| FDP - Stimmen für die Partei | 22 | 3,28 % |
| FDP - Summe Kandidaten-Stimmen | 8 | 1,19 % |
| Renate Conze | 1 | 12,50 % |
| Octavia Hagau | 0 | 0,00 % |
| Michael G. Ehret | 1 | 12,50 % |
| Michaela Jamans | 1 | 12,50 % |
| Sascha Schneider | 0 | 0,00 % |
| Maximilian Michael Armbrecht | 3 | 37,50 % |
| Ulrich Schmalhaus | 0 | 0,00 % |
| Claudia Ehret | 0 | 0,00 % |
| Viktor Bresse | 0 | 0,00 % |
| Björn Ruhrmann | 2 | 25,00 % |
| Hartmut Conze | 0 | 0,00 % |
| Jürgen Hattop | 0 | 0,00 % |
| AfD - Summe Partei- und Kandidaten-Stimmen | 43 | 6,42 % |
| AfD - Stimmen für die Partei | 38 | 5,67 % |
| AfD - Summe Kandidaten-Stimmen | 5 | 0,75 % |
| Wolfgang Haars | 5 | 100,00 % |

| | Anzahl | Prozent |
|---|--------|---------|
| FREIE WÄHLER - Summe Partei- und Kandidaten-Stimmen | 36 | 5,37 % |
| FREIE WÄHLER - Stimmen für die Partei | 20 | 2,99 % |
| FREIE WÄHLER - Summe Kandidaten-Stimmen | 16 | 2,39 % |
| Peter Kozlik | 14 | 87,50 % |
| Uwe Cassel | 2 | 12,50 % |



SPD = Sozialdemokratische Partei Deutschlands
 CDU = Christlich Demokratische Union Deutschlands in Niedersachsen
 M.B.S. = Freie Wählergemeinschaft Mündiger Bürger Salzgitter
 GRÜNE = BÜNDNIS 90/DIE GRÜNEN
 FDP = Freie Demokratische Partei
 AfD = Alternative für Deutschland
 FREIE WÄHLER = FREIE WÄHLER Niedersachsen

Wahlbeteiligung



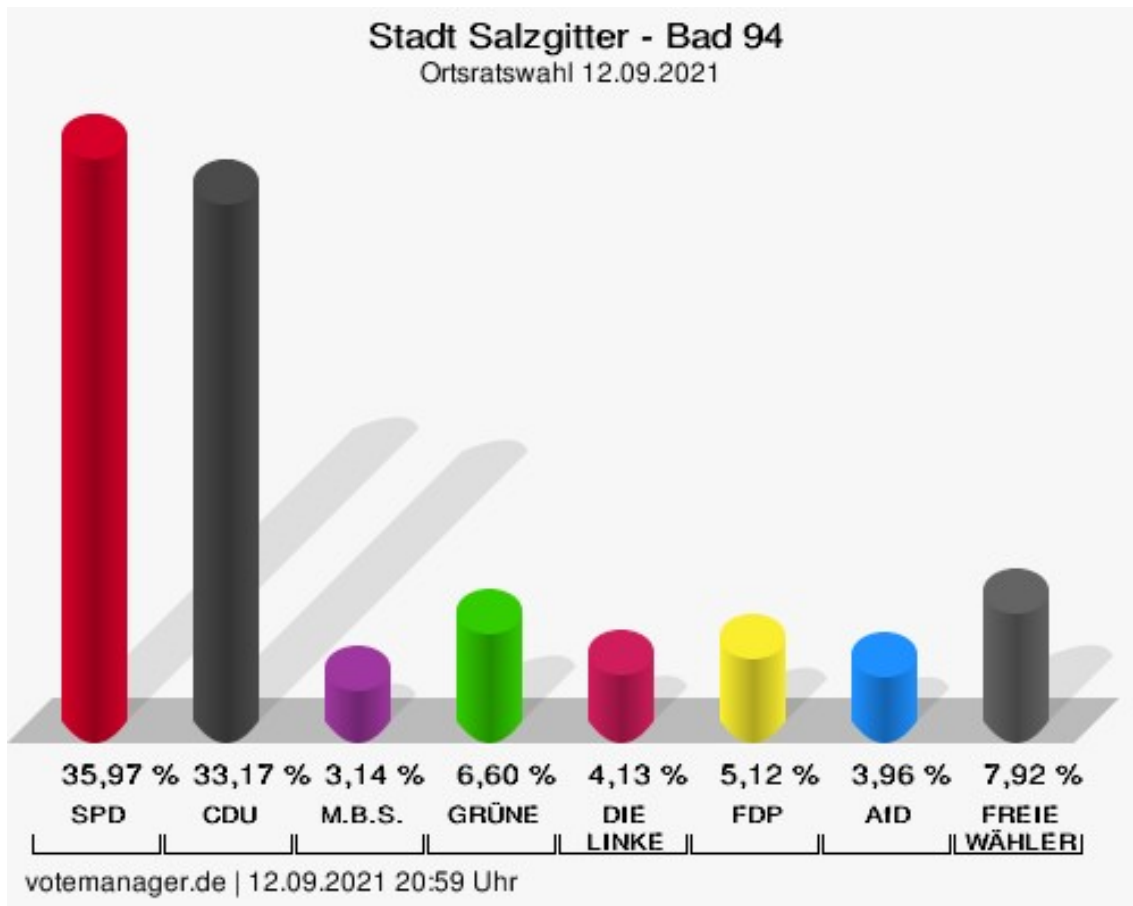
votemanager.de | 15.09.2021 14:34 Uhr

Bad 94

| | Anzahl | Prozent |
|---|--------|---------|
| SPD - Summe Partei- und Kandidaten-Stimmen | 218 | 35,97 % |
| SPD - Stimmen für die Partei | 87 | 14,36 % |
| SPD - Summe Kandidaten-Stimmen | 131 | 21,62 % |
| Michael Letter | 64 | 48,85 % |
| Roland Comes | 5 | 3,82 % |
| Ulf Sobania | 8 | 6,11 % |
| Ingrid Schneider | 2 | 1,53 % |
| Dincer Dinc | 16 | 12,21 % |
| Lukas Exner | 2 | 1,53 % |
| Rainer Nordhause | 0 | 0,00 % |
| Andrea Brehmer | 4 | 3,05 % |
| Wolfgang Bauer | 30 | 22,90 % |
| CDU - Summe Partei- und Kandidaten-Stimmen | 201 | 33,17 % |
| CDU - Stimmen für die Partei | 99 | 16,34 % |
| CDU - Summe Kandidaten-Stimmen | 102 | 16,83 % |
| Andreas Triebe | 17 | 16,67 % |
| Gabriele Hoffmann | 18 | 17,65 % |
| Phillip Stolze | 10 | 9,80 % |
| Kristoff Gau | 1 | 0,98 % |
| Philipp Sasse | 11 | 10,78 % |
| Jan Brüninghaus | 21 | 20,59 % |
| Manuel Juhrs | 1 | 0,98 % |
| Dirk Krause | 11 | 10,78 % |
| Ralf Bechstedt | 0 | 0,00 % |
| Heiner Görk | 12 | 11,76 % |
| Dr. Gerhard Roos | 0 | 0,00 % |
| M.B.S. - Summe Partei- und Kandidaten-Stimmen | 19 | 3,14 % |
| M.B.S. - Stimmen für die Partei | 13 | 2,15 % |
| M.B.S. - Summe Kandidaten-Stimmen | 6 | 0,99 % |
| Michael Walter | 0 | 0,00 % |
| Olaf Höper | 1 | 16,67 % |
| Stefanie Franke | 1 | 16,67 % |
| Wolfgang Reupke | 4 | 66,67 % |
| GRÜNE - Summe Partei- und Kandidaten-Stimmen | 40 | 6,60 % |


| | Anzahl | Prozent |
|--|--------|----------|
| GRÜNE - Stimmen für die Partei | 29 | 4,79 % |
| GRÜNE - Summe Kandidaten-Stimmen | 11 | 1,82 % |
| Sarah Vree | 3 | 27,27 % |
| Gerhard Stebner | 0 | 0,00 % |
| Julia Mefs | 1 | 9,09 % |
| Lucy Torbecke | 4 | 36,36 % |
| Thomas Merx | 3 | 27,27 % |
| Algird Dikschat | 0 | 0,00 % |
| DIE LINKE - Summe Partei- und Kandidaten-Stimmen | 25 | 4,13 % |
| DIE LINKE - Stimmen für die Partei | 5 | 0,83 % |
| DIE LINKE - Summe Kandidaten-Stimmen | 20 | 3,30 % |
| Hermann Fleischer | 5 | 25,00 % |
| Heiko Vogtland | 4 | 20,00 % |
| Emily Bäter | 7 | 35,00 % |
| Henrik Torbecke | 4 | 20,00 % |
| FDP - Summe Partei- und Kandidaten-Stimmen | 31 | 5,12 % |
| FDP - Stimmen für die Partei | 20 | 3,30 % |
| FDP - Summe Kandidaten-Stimmen | 11 | 1,82 % |
| Renate Conze | 0 | 0,00 % |
| Octavia Hagau | 2 | 18,18 % |
| Michael G. Ehret | 0 | 0,00 % |
| Michaela Jamans | 1 | 9,09 % |
| Sascha Schneider | 2 | 18,18 % |
| Maximilian Michael Armbrecht | 0 | 0,00 % |
| Ulrich Schmalhaus | 2 | 18,18 % |
| Claudia Ehret | 1 | 9,09 % |
| Viktor Bresse | 0 | 0,00 % |
| Björn Ruhrmann | 3 | 27,27 % |
| Hartmut Conze | 0 | 0,00 % |
| Jürgen Hattop | 0 | 0,00 % |
| AfD - Summe Partei- und Kandidaten-Stimmen | 24 | 3,96 % |
| AfD - Stimmen für die Partei | 0 | 0,00 % |
| AfD - Summe Kandidaten-Stimmen | 24 | 3,96 % |
| Wolfgang Haars | 24 | 100,00 % |

| | Anzahl | Prozent |
|---|--------|---------|
| FREIE WÄHLER - Summe Partei- und Kandidaten-Stimmen | 48 | 7,92 % |
| FREIE WÄHLER - Stimmen für die Partei | 20 | 3,30 % |
| FREIE WÄHLER - Summe Kandidaten-Stimmen | 28 | 4,62 % |
| Peter Kozlik | 15 | 53,57 % |
| Uwe Cassel | 13 | 46,43 % |



SPD = Sozialdemokratische Partei Deutschlands
 CDU = Christlich Demokratische Union Deutschlands in Niedersachsen
 M.B.S. = Freie Wählergemeinschaft Mündiger Bürger Salzgitter
 GRÜNE = BÜNDNIS 90/DIE GRÜNEN
 FDP = Freie Demokratische Partei
 AfD = Alternative für Deutschland
 FREIE WÄHLER = FREIE WÄHLER Niedersachsen

Wahlbeteiligung



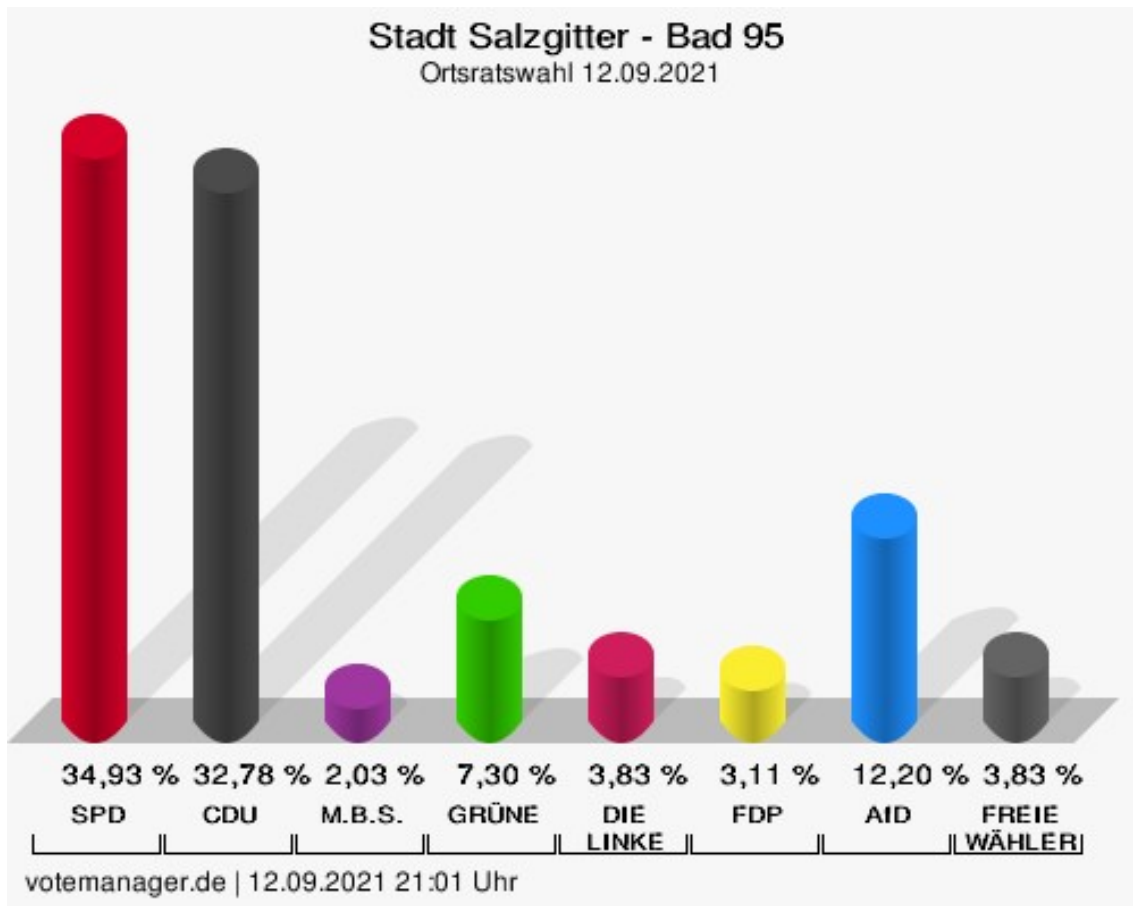
votemanager.de | 12.09.2021 20:59 Uhr

Bad 95

| | Anzahl | Prozent |
|---|--------|---------|
| SPD - Summe Partei- und Kandidaten-Stimmen | 292 | 34,93 % |
| SPD - Stimmen für die Partei | 102 | 12,20 % |
| SPD - Summe Kandidaten-Stimmen | 190 | 22,73 % |
| Michael Letter | 44 | 23,16 % |
| Roland Comes | 2 | 1,05 % |
| Ulf Sobania | 20 | 10,53 % |
| Ingrid Schneider | 12 | 6,32 % |
| Dincer Dinc | 40 | 21,05 % |
| Lukas Exner | 9 | 4,74 % |
| Rainer Nordhause | 5 | 2,63 % |
| Andrea Brehmer | 6 | 3,16 % |
| Wolfgang Bauer | 52 | 27,37 % |
| CDU - Summe Partei- und Kandidaten-Stimmen | 274 | 32,78 % |
| CDU - Stimmen für die Partei | 157 | 18,78 % |
| CDU - Summe Kandidaten-Stimmen | 117 | 14,00 % |
| Andreas Triebe | 40 | 34,19 % |
| Gabriele Hoffmann | 8 | 6,84 % |
| Phillip Stolze | 16 | 13,68 % |
| Kristoff Gau | 2 | 1,71 % |
| Philipp Sasse | 3 | 2,56 % |
| Jan Brüninghaus | 12 | 10,26 % |
| Manuel Juhrs | 0 | 0,00 % |
| Dirk Krause | 22 | 18,80 % |
| Ralf Bechstedt | 0 | 0,00 % |
| Heiner Görk | 9 | 7,69 % |
| Dr. Gerhard Roos | 5 | 4,27 % |
| M.B.S. - Summe Partei- und Kandidaten-Stimmen | 17 | 2,03 % |
| M.B.S. - Stimmen für die Partei | 8 | 0,96 % |
| M.B.S. - Summe Kandidaten-Stimmen | 9 | 1,08 % |
| Michael Walter | 0 | 0,00 % |
| Olaf Höper | 0 | 0,00 % |
| Stefanie Franke | 6 | 66,67 % |
| Wolfgang Reupke | 3 | 33,33 % |
| GRÜNE - Summe Partei- und Kandidaten-Stimmen | 61 | 7,30 % |

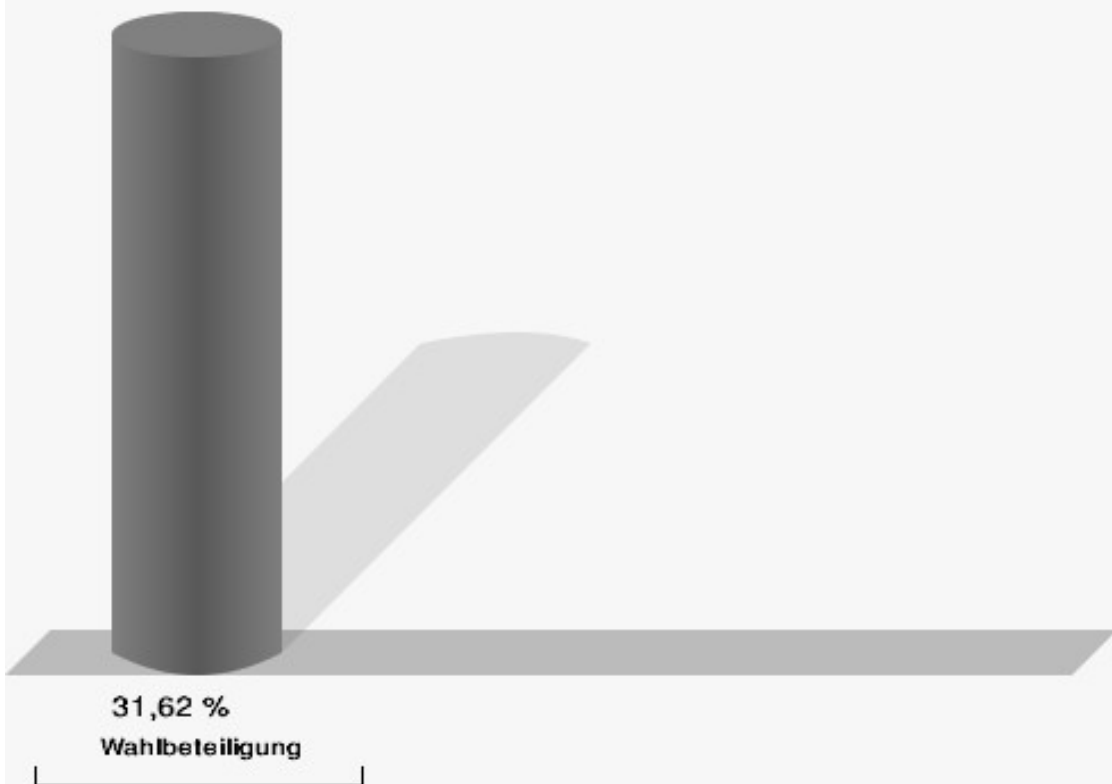
| | Anzahl | Prozent |
|--|--------|----------|
| GRÜNE - Stimmen für die Partei | 45 | 5,38 % |
| GRÜNE - Summe Kandidaten-Stimmen | 16 | 1,91 % |
| Sarah Vree | 4 | 25,00 % |
| Gerhard Stebner | 10 | 62,50 % |
| Julia Mefs | 1 | 6,25 % |
| Lucy Torbecke | 1 | 6,25 % |
| Thomas Merx | 0 | 0,00 % |
| Algird Dikschat | 0 | 0,00 % |
| DIE LINKE - Summe Partei- und Kandidaten-Stimmen | 32 | 3,83 % |
| DIE LINKE - Stimmen für die Partei | 20 | 2,39 % |
| DIE LINKE - Summe Kandidaten-Stimmen | 12 | 1,44 % |
| Hermann Fleischer | 7 | 58,33 % |
| Heiko Vogtland | 0 | 0,00 % |
| Emily Bäter | 5 | 41,67 % |
| Henrik Torbecke | 0 | 0,00 % |
| FDP - Summe Partei- und Kandidaten-Stimmen | 26 | 3,11 % |
| FDP - Stimmen für die Partei | 10 | 1,20 % |
| FDP - Summe Kandidaten-Stimmen | 16 | 1,91 % |
| Renate Conze | 1 | 6,25 % |
| Octavia Hagau | 0 | 0,00 % |
| Michael G. Ehret | 3 | 18,75 % |
| Michaela Jamans | 1 | 6,25 % |
| Sascha Schneider | 0 | 0,00 % |
| Maximilian Michael Armbrecht | 3 | 18,75 % |
| Ulrich Schmalhaus | 4 | 25,00 % |
| Claudia Ehret | 0 | 0,00 % |
| Viktor Bresse | 0 | 0,00 % |
| Björn Ruhrmann | 4 | 25,00 % |
| Hartmut Conze | 0 | 0,00 % |
| Jürgen Hattop | 0 | 0,00 % |
| AfD - Summe Partei- und Kandidaten-Stimmen | 102 | 12,20 % |
| AfD - Stimmen für die Partei | 73 | 8,73 % |
| AfD - Summe Kandidaten-Stimmen | 29 | 3,47 % |
| Wolfgang Haars | 29 | 100,00 % |

| | Anzahl | Prozent |
|---|--------|---------|
| FREIE WÄHLER - Summe Partei- und Kandidaten-Stimmen | 32 | 3,83 % |
| FREIE WÄHLER - Stimmen für die Partei | 14 | 1,67 % |
| FREIE WÄHLER - Summe Kandidaten-Stimmen | 18 | 2,15 % |
| Peter Kozlik | 11 | 61,11 % |
| Uwe Cassel | 7 | 38,89 % |



SPD = Sozialdemokratische Partei Deutschlands
 CDU = Christlich Demokratische Union Deutschlands in Niedersachsen
 M.B.S. = Freie Wählergemeinschaft Mündiger Bürger Salzgitter
 GRÜNE = BÜNDNIS 90/DIE GRÜNEN
 FDP = Freie Demokratische Partei
 AfD = Alternative für Deutschland
 FREIE WÄHLER = FREIE WÄHLER Niedersachsen

Wahlbeteiligung



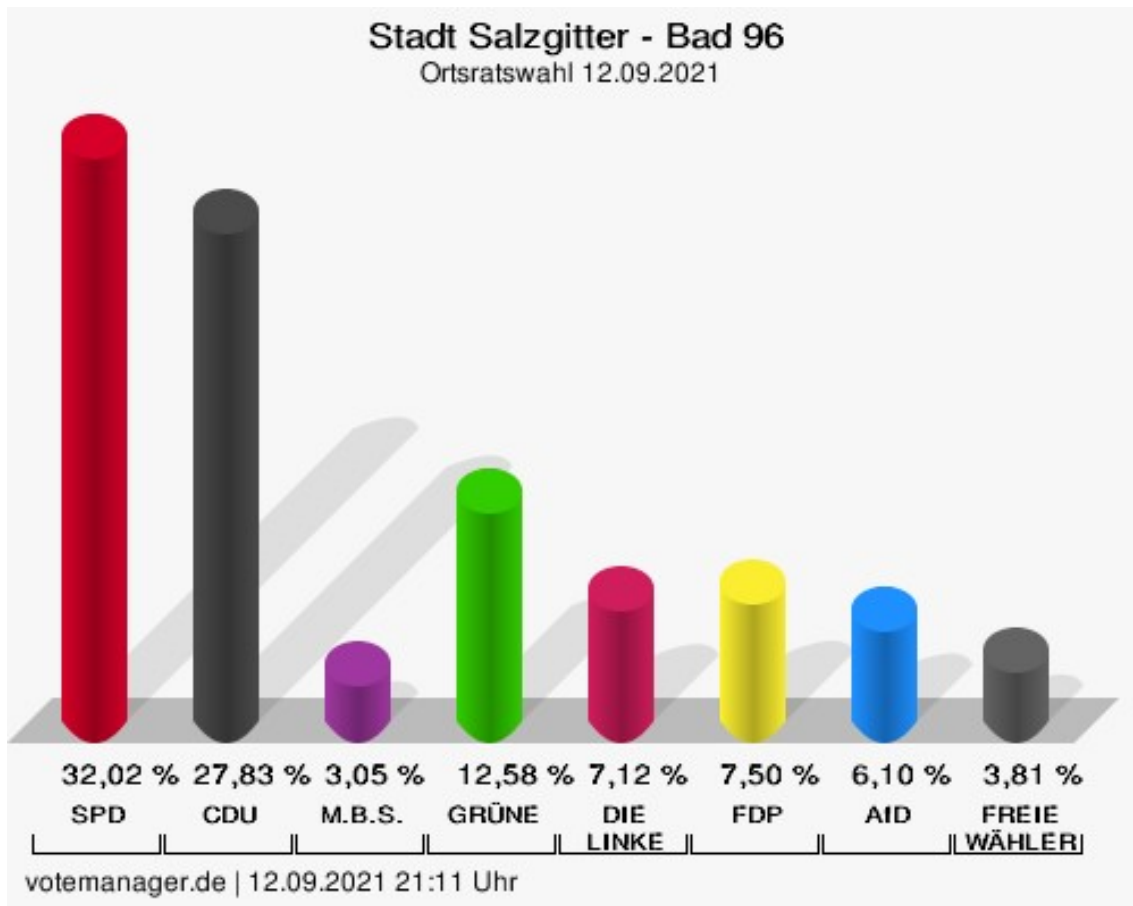
votemanager.de | 12.09.2021 21:01 Uhr

Bad 96

| | Anzahl | Prozent |
|---|--------|---------|
| SPD - Summe Partei- und Kandidaten-Stimmen | 252 | 32,02 % |
| SPD - Stimmen für die Partei | 140 | 17,79 % |
| SPD - Summe Kandidaten-Stimmen | 112 | 14,23 % |
| Michael Letter | 27 | 24,11 % |
| Roland Comes | 4 | 3,57 % |
| Ulf Sobania | 6 | 5,36 % |
| Ingrid Schneider | 5 | 4,46 % |
| Dincer Dinc | 16 | 14,29 % |
| Lukas Exner | 8 | 7,14 % |
| Rainer Nordhause | 4 | 3,57 % |
| Andrea Brehmer | 9 | 8,04 % |
| Wolfgang Bauer | 33 | 29,46 % |
| CDU - Summe Partei- und Kandidaten-Stimmen | 219 | 27,83 % |
| CDU - Stimmen für die Partei | 101 | 12,83 % |
| CDU - Summe Kandidaten-Stimmen | 118 | 14,99 % |
| Andreas Triebe | 32 | 27,12 % |
| Gabriele Hoffmann | 16 | 13,56 % |
| Phillip Stolze | 16 | 13,56 % |
| Kristoff Gau | 0 | 0,00 % |
| Philipp Sasse | 4 | 3,39 % |
| Jan Brüninghaus | 12 | 10,17 % |
| Manuel Juhrs | 0 | 0,00 % |
| Dirk Krause | 14 | 11,86 % |
| Ralf Bechstedt | 6 | 5,08 % |
| Heiner Görk | 12 | 10,17 % |
| Dr. Gerhard Roos | 6 | 5,08 % |
| M.B.S. - Summe Partei- und Kandidaten-Stimmen | 24 | 3,05 % |
| M.B.S. - Stimmen für die Partei | 6 | 0,76 % |
| M.B.S. - Summe Kandidaten-Stimmen | 18 | 2,29 % |
| Michael Walter | 8 | 44,44 % |
| Olaf Höper | 0 | 0,00 % |
| Stefanie Franke | 8 | 44,44 % |
| Wolfgang Reupke | 2 | 11,11 % |
| GRÜNE - Summe Partei- und Kandidaten-Stimmen | 99 | 12,58 % |


| | Anzahl | Prozent |
|--|--------|----------|
| GRÜNE - Stimmen für die Partei | 75 | 9,53 % |
| GRÜNE - Summe Kandidaten-Stimmen | 24 | 3,05 % |
| Sarah Vree | 10 | 41,67 % |
| Gerhard Stebner | 6 | 25,00 % |
| Julia Mefs | 2 | 8,33 % |
| Lucy Torbecke | 3 | 12,50 % |
| Thomas Merx | 3 | 12,50 % |
| Algird Dikschat | 0 | 0,00 % |
| DIE LINKE - Summe Partei- und Kandidaten-Stimmen | 56 | 7,12 % |
| DIE LINKE - Stimmen für die Partei | 31 | 3,94 % |
| DIE LINKE - Summe Kandidaten-Stimmen | 25 | 3,18 % |
| Hermann Fleischer | 13 | 52,00 % |
| Heiko Vogtland | 5 | 20,00 % |
| Emily Bäter | 1 | 4,00 % |
| Henrik Torbecke | 6 | 24,00 % |
| FDP - Summe Partei- und Kandidaten-Stimmen | 59 | 7,50 % |
| FDP - Stimmen für die Partei | 29 | 3,68 % |
| FDP - Summe Kandidaten-Stimmen | 30 | 3,81 % |
| Renate Conze | 3 | 10,00 % |
| Octavia Hagau | 1 | 3,33 % |
| Michael G. Ehret | 2 | 6,67 % |
| Michaela Jamans | 5 | 16,67 % |
| Sascha Schneider | 15 | 50,00 % |
| Maximilian Michael Armbrecht | 0 | 0,00 % |
| Ulrich Schmalhaus | 3 | 10,00 % |
| Claudia Ehret | 1 | 3,33 % |
| Viktor Bresse | 0 | 0,00 % |
| Björn Ruhrmann | 0 | 0,00 % |
| Hartmut Conze | 0 | 0,00 % |
| Jürgen Hattop | 0 | 0,00 % |
| AfD - Summe Partei- und Kandidaten-Stimmen | 48 | 6,10 % |
| AfD - Stimmen für die Partei | 31 | 3,94 % |
| AfD - Summe Kandidaten-Stimmen | 17 | 2,16 % |
| Wolfgang Haars | 17 | 100,00 % |

| | Anzahl | Prozent |
|---|--------|---------|
| FREIE WÄHLER - Summe Partei- und Kandidaten-Stimmen | 30 | 3,81 % |
| FREIE WÄHLER - Stimmen für die Partei | 12 | 1,52 % |
| FREIE WÄHLER - Summe Kandidaten-Stimmen | 18 | 2,29 % |
| Peter Kozlik | 12 | 66,67 % |
| Uwe Cassel | 6 | 33,33 % |



SPD = Sozialdemokratische Partei Deutschlands
 CDU = Christlich Demokratische Union Deutschlands in Niedersachsen
 M.B.S. = Freie Wählergemeinschaft Mündiger Bürger Salzgitter
 GRÜNE = BÜNDNIS 90/DIE GRÜNEN
 FDP = Freie Demokratische Partei
 AfD = Alternative für Deutschland
 FREIE WÄHLER = FREIE WÄHLER Niedersachsen

Wahlbeteiligung



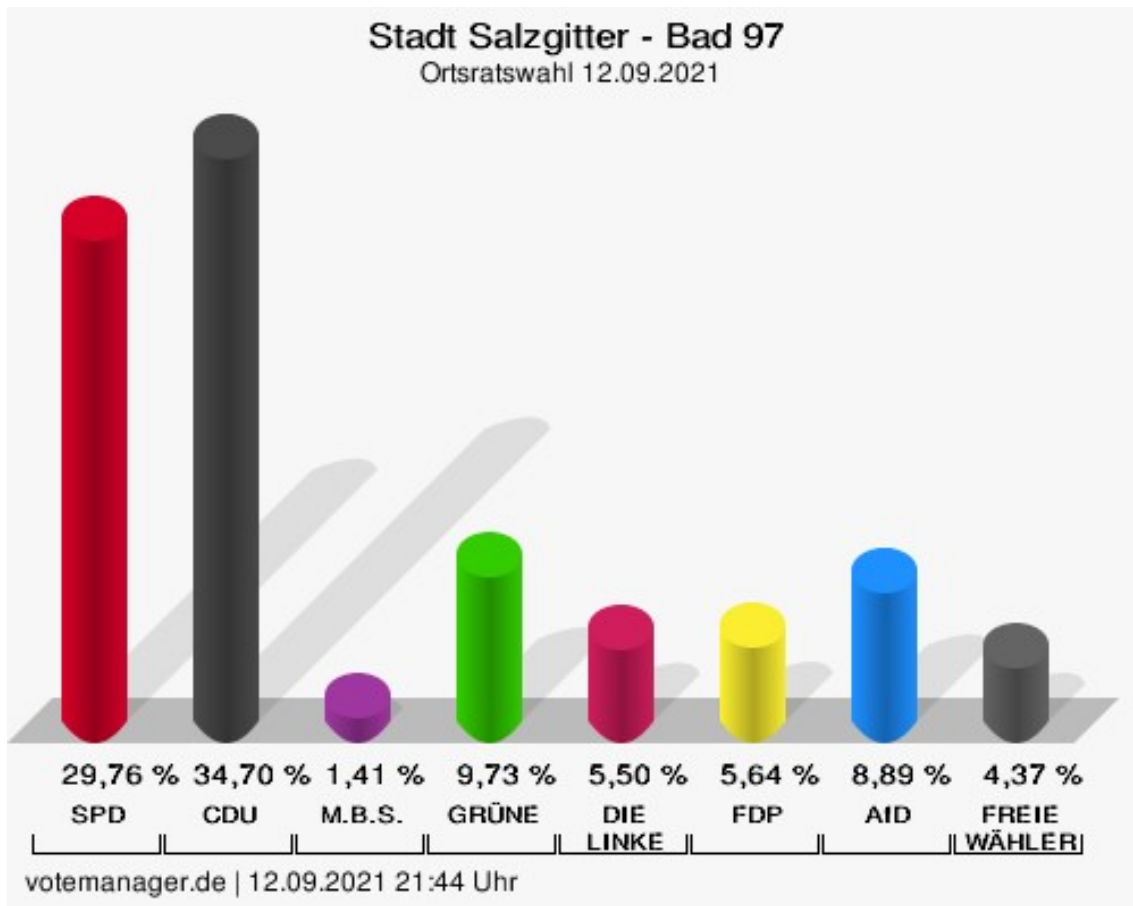
votemanager.de | 12.09.2021 21:11 Uhr

Bad 97

| | Anzahl | Prozent |
|---|--------|---------|
| SPD - Summe Partei- und Kandidaten-Stimmen | 211 | 29,76 % |
| SPD - Stimmen für die Partei | 102 | 14,39 % |
| SPD - Summe Kandidaten-Stimmen | 109 | 15,37 % |
| Michael Letter | 35 | 32,11 % |
| Roland Comes | 0 | 0,00 % |
| Ulf Sobania | 11 | 10,09 % |
| Ingrid Schneider | 2 | 1,83 % |
| Dincer Dinc | 12 | 11,01 % |
| Lukas Exner | 8 | 7,34 % |
| Rainer Nordhause | 7 | 6,42 % |
| Andrea Brehmer | 4 | 3,67 % |
| Wolfgang Bauer | 30 | 27,52 % |
| CDU - Summe Partei- und Kandidaten-Stimmen | 246 | 34,70 % |
| CDU - Stimmen für die Partei | 127 | 17,91 % |
| CDU - Summe Kandidaten-Stimmen | 119 | 16,78 % |
| Andreas Triebe | 20 | 16,81 % |
| Gabriele Hoffmann | 16 | 13,45 % |
| Phillip Stolze | 32 | 26,89 % |
| Kristoff Gau | 1 | 0,84 % |
| Philipp Sasse | 9 | 7,56 % |
| Jan Brüninghaus | 24 | 20,17 % |
| Manuel Juhrs | 0 | 0,00 % |
| Dirk Krause | 2 | 1,68 % |
| Ralf Bechstedt | 2 | 1,68 % |
| Heiner Görk | 8 | 6,72 % |
| Dr. Gerhard Roos | 5 | 4,20 % |
| M.B.S. - Summe Partei- und Kandidaten-Stimmen | 10 | 1,41 % |
| M.B.S. - Stimmen für die Partei | 8 | 1,13 % |
| M.B.S. - Summe Kandidaten-Stimmen | 2 | 0,28 % |
| Michael Walter | 1 | 50,00 % |
| Olaf Höper | 1 | 50,00 % |
| Stefanie Franke | 0 | 0,00 % |
| Wolfgang Reupke | 0 | 0,00 % |
| GRÜNE - Summe Partei- und Kandidaten-Stimmen | 69 | 9,73 % |


| | Anzahl | Prozent |
|--|--------|----------|
| GRÜNE - Stimmen für die Partei | 43 | 6,06 % |
| GRÜNE - Summe Kandidaten-Stimmen | 26 | 3,67 % |
| Sarah Vree | 15 | 57,69 % |
| Gerhard Stebner | 5 | 19,23 % |
| Julia Mefs | 3 | 11,54 % |
| Lucy Torbecke | 2 | 7,69 % |
| Thomas Merx | 0 | 0,00 % |
| Algird Dikschat | 1 | 3,85 % |
| DIE LINKE - Summe Partei- und Kandidaten-Stimmen | 39 | 5,50 % |
| DIE LINKE - Stimmen für die Partei | 22 | 3,10 % |
| DIE LINKE - Summe Kandidaten-Stimmen | 17 | 2,40 % |
| Hermann Fleischer | 11 | 64,71 % |
| Heiko Vogtland | 1 | 5,88 % |
| Emily Bäter | 2 | 11,76 % |
| Henrik Torbecke | 3 | 17,65 % |
| FDP - Summe Partei- und Kandidaten-Stimmen | 40 | 5,64 % |
| FDP - Stimmen für die Partei | 21 | 2,96 % |
| FDP - Summe Kandidaten-Stimmen | 19 | 2,68 % |
| Renate Conze | 10 | 52,63 % |
| Octavia Hagau | 3 | 15,79 % |
| Michael G. Ehret | 0 | 0,00 % |
| Michaela Jamans | 0 | 0,00 % |
| Sascha Schneider | 3 | 15,79 % |
| Maximilian Michael Armbrecht | 0 | 0,00 % |
| Ulrich Schmalhaus | 0 | 0,00 % |
| Claudia Ehret | 0 | 0,00 % |
| Viktor Bresse | 0 | 0,00 % |
| Björn Ruhrmann | 0 | 0,00 % |
| Hartmut Conze | 0 | 0,00 % |
| Jürgen Hattop | 3 | 15,79 % |
| AfD - Summe Partei- und Kandidaten-Stimmen | 63 | 8,89 % |
| AfD - Stimmen für die Partei | 56 | 7,90 % |
| AfD - Summe Kandidaten-Stimmen | 7 | 0,99 % |
| Wolfgang Haars | 7 | 100,00 % |

| | Anzahl | Prozent |
|---|--------|---------|
| FREIE WÄHLER - Summe Partei- und Kandidaten-Stimmen | 31 | 4,37 % |
| FREIE WÄHLER - Stimmen für die Partei | 18 | 2,54 % |
| FREIE WÄHLER - Summe Kandidaten-Stimmen | 13 | 1,83 % |
| Peter Kozlik | 9 | 69,23 % |
| Uwe Cassel | 4 | 30,77 % |



SPD = Sozialdemokratische Partei Deutschlands
 CDU = Christlich Demokratische Union Deutschlands in Niedersachsen
 M.B.S. = Freie Wählergemeinschaft Mündiger Bürger Salzgitter
 GRÜNE = BÜNDNIS 90/DIE GRÜNEN
 FDP = Freie Demokratische Partei
 AfD = Alternative für Deutschland
 FREIE WÄHLER = FREIE WÄHLER Niedersachsen

Wahlbeteiligung

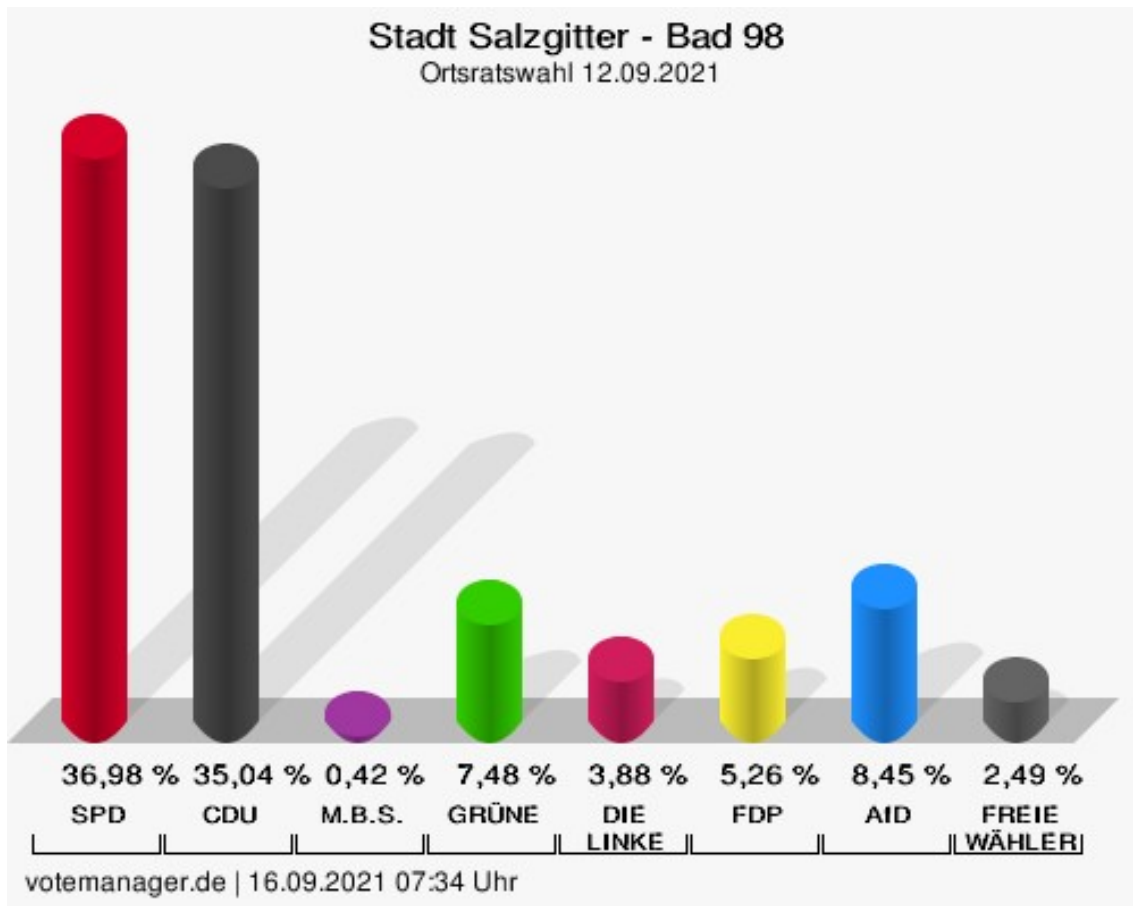


Bad 98

| | Anzahl | Prozent |
|---|--------|----------|
| SPD - Summe Partei- und Kandidaten-Stimmen | 267 | 36,98 % |
| SPD - Stimmen für die Partei | 102 | 14,13 % |
| SPD - Summe Kandidaten-Stimmen | 165 | 22,85 % |
| Michael Letter | 53 | 32,12 % |
| Roland Comes | 6 | 3,64 % |
| Ulf Sobania | 12 | 7,27 % |
| Ingrid Schneider | 4 | 2,42 % |
| Dincer Dinc | 45 | 27,27 % |
| Lukas Exner | 10 | 6,06 % |
| Rainer Nordhause | 5 | 3,03 % |
| Andrea Brehmer | 4 | 2,42 % |
| Wolfgang Bauer | 26 | 15,76 % |
| CDU - Summe Partei- und Kandidaten-Stimmen | 253 | 35,04 % |
| CDU - Stimmen für die Partei | 137 | 18,98 % |
| CDU - Summe Kandidaten-Stimmen | 116 | 16,07 % |
| Andreas Triebe | 14 | 12,07 % |
| Gabriele Hoffmann | 16 | 13,79 % |
| Phillip Stolze | 35 | 30,17 % |
| Kristoff Gau | 5 | 4,31 % |
| Philipp Sasse | 5 | 4,31 % |
| Jan Brüninghaus | 9 | 7,76 % |
| Manuel Juhrs | 1 | 0,86 % |
| Dirk Krause | 27 | 23,28 % |
| Ralf Bechstedt | 3 | 2,59 % |
| Heiner Görk | 1 | 0,86 % |
| Dr. Gerhard Roos | 0 | 0,00 % |
| M.B.S. - Summe Partei- und Kandidaten-Stimmen | 3 | 0,42 % |
| M.B.S. - Stimmen für die Partei | 1 | 0,14 % |
| M.B.S. - Summe Kandidaten-Stimmen | 2 | 0,28 % |
| Michael Walter | 0 | 0,00 % |
| Olaf Höper | 2 | 100,00 % |
| Stefanie Franke | 0 | 0,00 % |
| Wolfgang Reupke | 0 | 0,00 % |
| GRÜNE - Summe Partei- und Kandidaten-Stimmen | 54 | 7,48 % |


| | Anzahl | Prozent |
|--|--------|----------|
| GRÜNE - Stimmen für die Partei | 39 | 5,40 % |
| GRÜNE - Summe Kandidaten-Stimmen | 15 | 2,08 % |
| Sarah Vree | 3 | 20,00 % |
| Gerhard Stebner | 4 | 26,67 % |
| Julia Mefs | 4 | 26,67 % |
| Lucy Torbecke | 2 | 13,33 % |
| Thomas Merx | 1 | 6,67 % |
| Algird Dikschat | 1 | 6,67 % |
| DIE LINKE - Summe Partei- und Kandidaten-Stimmen | 28 | 3,88 % |
| DIE LINKE - Stimmen für die Partei | 11 | 1,52 % |
| DIE LINKE - Summe Kandidaten-Stimmen | 17 | 2,35 % |
| Hermann Fleischer | 12 | 70,59 % |
| Heiko Vogtland | 1 | 5,88 % |
| Emily Bäter | 1 | 5,88 % |
| Henrik Torbecke | 3 | 17,65 % |
| FDP - Summe Partei- und Kandidaten-Stimmen | 38 | 5,26 % |
| FDP - Stimmen für die Partei | 21 | 2,91 % |
| FDP - Summe Kandidaten-Stimmen | 17 | 2,35 % |
| Renate Conze | 4 | 23,53 % |
| Octavia Hagau | 1 | 5,88 % |
| Michael G. Ehret | 2 | 11,76 % |
| Michaela Jamans | 2 | 11,76 % |
| Sascha Schneider | 0 | 0,00 % |
| Maximilian Michael Armbrecht | 3 | 17,65 % |
| Ulrich Schmalhaus | 1 | 5,88 % |
| Claudia Ehret | 1 | 5,88 % |
| Viktor Bresse | 1 | 5,88 % |
| Björn Ruhrmann | 1 | 5,88 % |
| Hartmut Conze | 0 | 0,00 % |
| Jürgen Hattop | 1 | 5,88 % |
| AfD - Summe Partei- und Kandidaten-Stimmen | 61 | 8,45 % |
| AfD - Stimmen für die Partei | 54 | 7,48 % |
| AfD - Summe Kandidaten-Stimmen | 7 | 0,97 % |
| Wolfgang Haars | 7 | 100,00 % |

| | Anzahl | Prozent |
|---|--------|---------|
| FREIE WÄHLER - Summe Partei- und Kandidaten-Stimmen | 18 | 2,49 % |
| FREIE WÄHLER - Stimmen für die Partei | 12 | 1,66 % |
| FREIE WÄHLER - Summe Kandidaten-Stimmen | 6 | 0,83 % |
| Peter Kozlik | 5 | 83,33 % |
| Uwe Cassel | 1 | 16,67 % |



SPD = Sozialdemokratische Partei Deutschlands
 CDU = Christlich Demokratische Union Deutschlands in Niedersachsen
 M.B.S. = Freie Wählergemeinschaft Mündiger Bürger Salzgitter
 GRÜNE = BÜNDNIS 90/DIE GRÜNEN
 FDP = Freie Demokratische Partei
 AfD = Alternative für Deutschland
 FREIE WÄHLER = FREIE WÄHLER Niedersachsen

Wahlbeteiligung

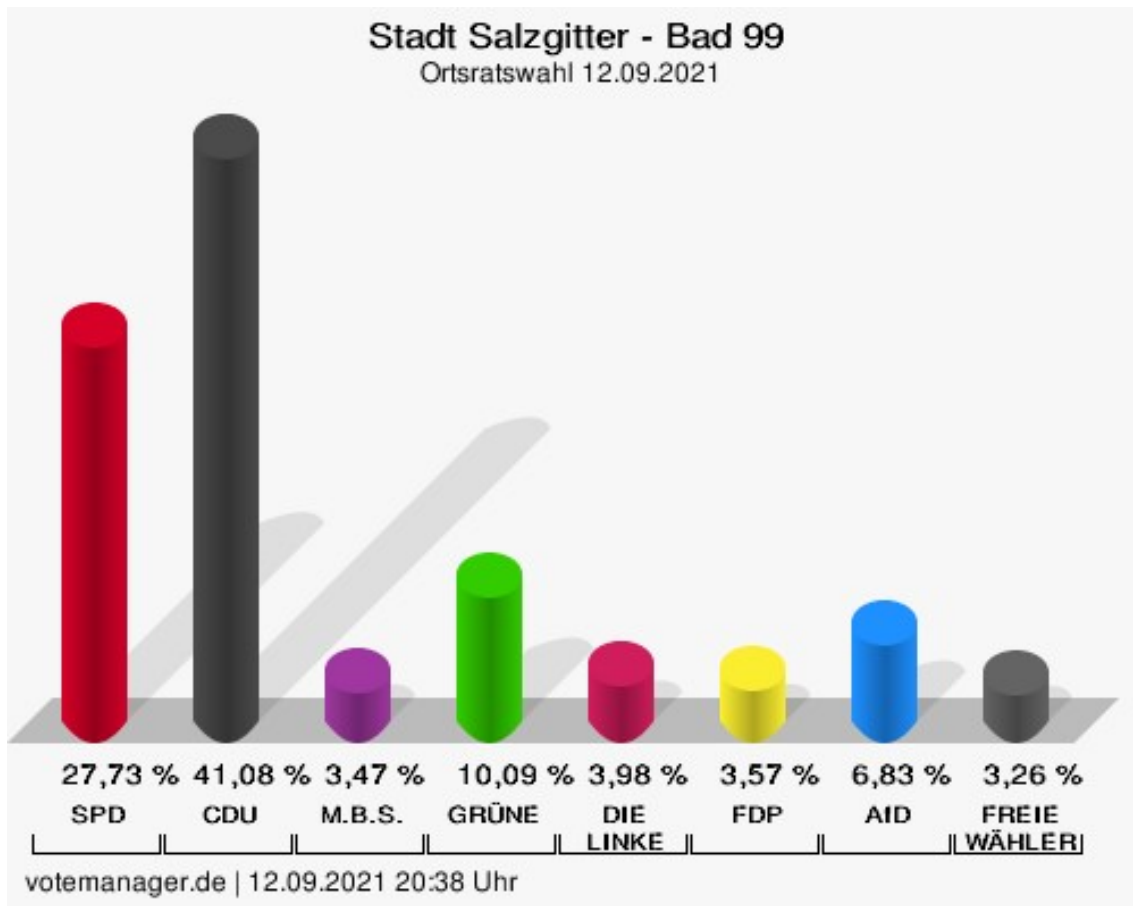


Bad 99

| | Anzahl | Prozent |
|---|--------|---------|
| SPD - Summe Partei- und Kandidaten-Stimmen | 272 | 27,73 % |
| SPD - Stimmen für die Partei | 119 | 12,13 % |
| SPD - Summe Kandidaten-Stimmen | 153 | 15,60 % |
| Michael Letter | 49 | 32,03 % |
| Roland Comes | 1 | 0,65 % |
| Ulf Sobania | 3 | 1,96 % |
| Ingrid Schneider | 5 | 3,27 % |
| Dincer Dinc | 25 | 16,34 % |
| Lukas Exner | 12 | 7,84 % |
| Rainer Nordhause | 20 | 13,07 % |
| Andrea Brehmer | 6 | 3,92 % |
| Wolfgang Bauer | 32 | 20,92 % |
| CDU - Summe Partei- und Kandidaten-Stimmen | 403 | 41,08 % |
| CDU - Stimmen für die Partei | 182 | 18,55 % |
| CDU - Summe Kandidaten-Stimmen | 221 | 22,53 % |
| Andreas Triebe | 24 | 10,86 % |
| Gabriele Hoffmann | 21 | 9,50 % |
| Phillip Stolze | 72 | 32,58 % |
| Kristoff Gau | 1 | 0,45 % |
| Philipp Sasse | 9 | 4,07 % |
| Jan Brüninghaus | 28 | 12,67 % |
| Manuel Juhrs | 6 | 2,71 % |
| Dirk Krause | 32 | 14,48 % |
| Ralf Bechstedt | 11 | 4,98 % |
| Heiner Görk | 10 | 4,52 % |
| Dr. Gerhard Roos | 7 | 3,17 % |
| M.B.S. - Summe Partei- und Kandidaten-Stimmen | 34 | 3,47 % |
| M.B.S. - Stimmen für die Partei | 27 | 2,75 % |
| M.B.S. - Summe Kandidaten-Stimmen | 7 | 0,71 % |
| Michael Walter | 3 | 42,86 % |
| Olaf Höper | 1 | 14,29 % |
| Stefanie Franke | 2 | 28,57 % |
| Wolfgang Reupke | 1 | 14,29 % |
| GRÜNE - Summe Partei- und Kandidaten-Stimmen | 99 | 10,09 % |


| | Anzahl | Prozent |
|--|--------|----------|
| GRÜNE - Stimmen für die Partei | 61 | 6,22 % |
| GRÜNE - Summe Kandidaten-Stimmen | 38 | 3,87 % |
| Sarah Vree | 14 | 36,84 % |
| Gerhard Stebner | 6 | 15,79 % |
| Julia Mefs | 0 | 0,00 % |
| Lucy Torbecke | 13 | 34,21 % |
| Thomas Merx | 4 | 10,53 % |
| Algird Dikschat | 1 | 2,63 % |
| DIE LINKE - Summe Partei- und Kandidaten-Stimmen | 39 | 3,98 % |
| DIE LINKE - Stimmen für die Partei | 27 | 2,75 % |
| DIE LINKE - Summe Kandidaten-Stimmen | 12 | 1,22 % |
| Hermann Fleischer | 10 | 83,33 % |
| Heiko Vogtland | 1 | 8,33 % |
| Emily Bäter | 1 | 8,33 % |
| Henrik Torbecke | 0 | 0,00 % |
| FDP - Summe Partei- und Kandidaten-Stimmen | 35 | 3,57 % |
| FDP - Stimmen für die Partei | 21 | 2,14 % |
| FDP - Summe Kandidaten-Stimmen | 14 | 1,43 % |
| Renate Conze | 7 | 50,00 % |
| Octavia Hagau | 0 | 0,00 % |
| Michael G. Ehret | 0 | 0,00 % |
| Michaela Jamans | 1 | 7,14 % |
| Sascha Schneider | 1 | 7,14 % |
| Maximilian Michael Armbrecht | 1 | 7,14 % |
| Ulrich Schmalhaus | 2 | 14,29 % |
| Claudia Ehret | 0 | 0,00 % |
| Viktor Bresse | 0 | 0,00 % |
| Björn Ruhrmann | 2 | 14,29 % |
| Hartmut Conze | 0 | 0,00 % |
| Jürgen Hattop | 0 | 0,00 % |
| AfD - Summe Partei- und Kandidaten-Stimmen | 67 | 6,83 % |
| AfD - Stimmen für die Partei | 45 | 4,59 % |
| AfD - Summe Kandidaten-Stimmen | 22 | 2,24 % |
| Wolfgang Haars | 22 | 100,00 % |

| | Anzahl | Prozent |
|---|--------|---------|
| FREIE WÄHLER - Summe Partei- und Kandidaten-Stimmen | 32 | 3,26 % |
| FREIE WÄHLER - Stimmen für die Partei | 17 | 1,73 % |
| FREIE WÄHLER - Summe Kandidaten-Stimmen | 15 | 1,53 % |
| Peter Kozlik | 9 | 60,00 % |
| Uwe Cassel | 6 | 40,00 % |



SPD = Sozialdemokratische Partei Deutschlands
 CDU = Christlich Demokratische Union Deutschlands in Niedersachsen
 M.B.S. = Freie Wählergemeinschaft Mündiger Bürger Salzgitter
 GRÜNE = BÜNDNIS 90/DIE GRÜNEN
 FDP = Freie Demokratische Partei
 AfD = Alternative für Deutschland
 FREIE WÄHLER = FREIE WÄHLER Niedersachsen

Wahlbeteiligung

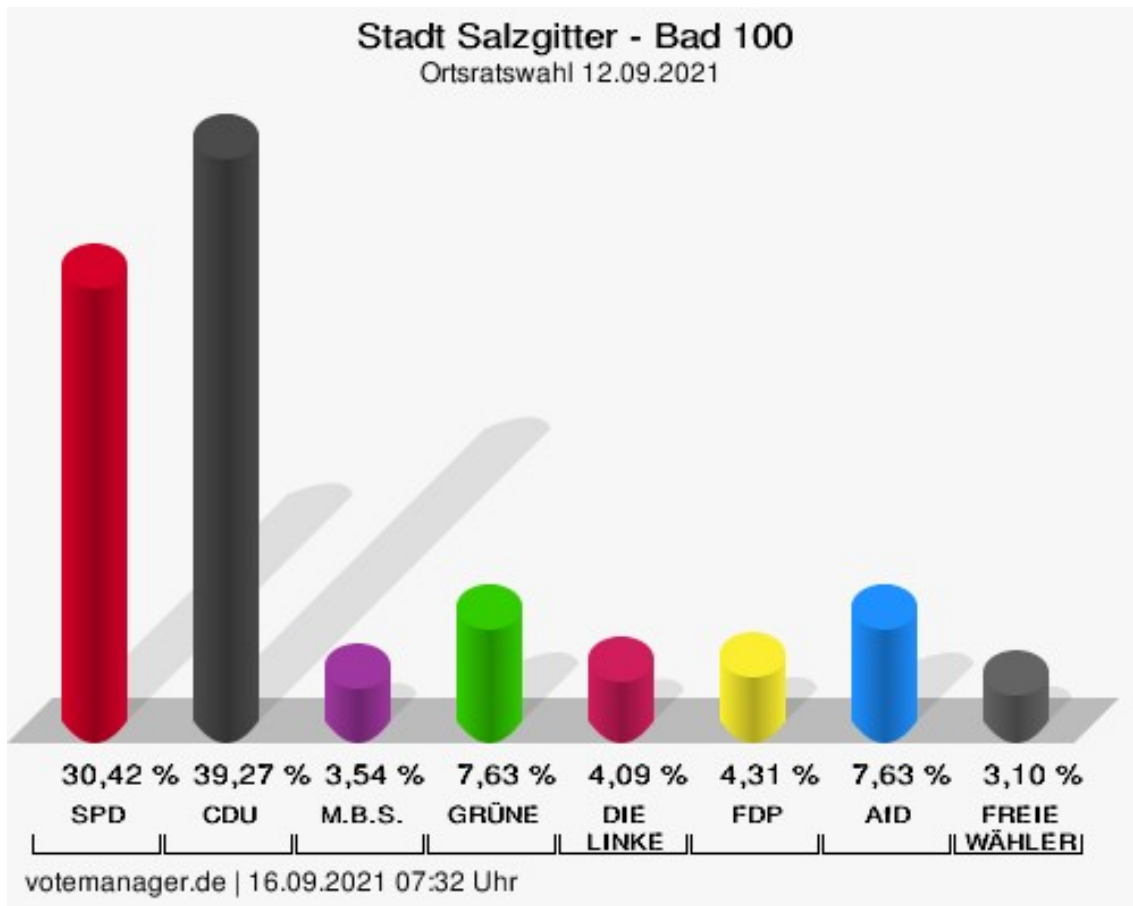


Bad 100

| | Anzahl | Prozent |
|---|--------|---------|
| SPD - Summe Partei- und Kandidaten-Stimmen | 275 | 30,42 % |
| SPD - Stimmen für die Partei | 117 | 12,94 % |
| SPD - Summe Kandidaten-Stimmen | 158 | 17,48 % |
| Michael Letter | 52 | 32,91 % |
| Roland Comes | 2 | 1,27 % |
| Ulf Sobania | 5 | 3,16 % |
| Ingrid Schneider | 8 | 5,06 % |
| Dincer Dinc | 30 | 18,99 % |
| Lukas Exner | 11 | 6,96 % |
| Rainer Nordhause | 13 | 8,23 % |
| Andrea Brehmer | 3 | 1,90 % |
| Wolfgang Bauer | 34 | 21,52 % |
| CDU - Summe Partei- und Kandidaten-Stimmen | 355 | 39,27 % |
| CDU - Stimmen für die Partei | 170 | 18,81 % |
| CDU - Summe Kandidaten-Stimmen | 185 | 20,46 % |
| Andreas Triebe | 34 | 18,38 % |
| Gabriele Hoffmann | 19 | 10,27 % |
| Phillip Stolze | 40 | 21,62 % |
| Kristoff Gau | 2 | 1,08 % |
| Philipp Sasse | 1 | 0,54 % |
| Jan Brüninghaus | 25 | 13,51 % |
| Manuel Juhrs | 1 | 0,54 % |
| Dirk Krause | 30 | 16,22 % |
| Ralf Bechstedt | 4 | 2,16 % |
| Heiner Görk | 12 | 6,49 % |
| Dr. Gerhard Roos | 17 | 9,19 % |
| M.B.S. - Summe Partei- und Kandidaten-Stimmen | 32 | 3,54 % |
| M.B.S. - Stimmen für die Partei | 13 | 1,44 % |
| M.B.S. - Summe Kandidaten-Stimmen | 19 | 2,10 % |
| Michael Walter | 7 | 36,84 % |
| Olaf Höper | 2 | 10,53 % |
| Stefanie Franke | 8 | 42,11 % |
| Wolfgang Reupke | 2 | 10,53 % |
| GRÜNE - Summe Partei- und Kandidaten-Stimmen | 69 | 7,63 % |

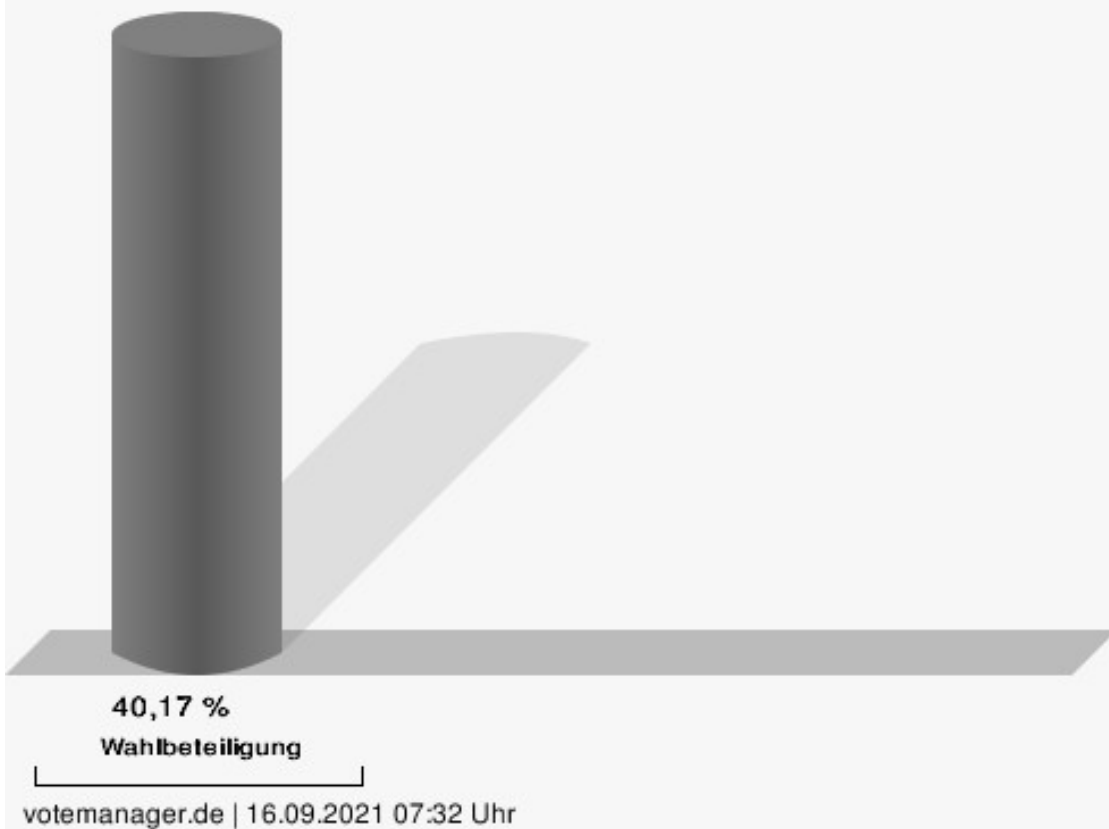
| | Anzahl | Prozent |
|--|--------|----------|
| GRÜNE - Stimmen für die Partei | 28 | 3,10 % |
| GRÜNE - Summe Kandidaten-Stimmen | 41 | 4,54 % |
| Sarah Vree | 16 | 39,02 % |
| Gerhard Stebner | 7 | 17,07 % |
| Julia Mefs | 4 | 9,76 % |
| Lucy Torbecke | 8 | 19,51 % |
| Thomas Merx | 2 | 4,88 % |
| Algird Dikschat | 4 | 9,76 % |
| DIE LINKE - Summe Partei- und Kandidaten-Stimmen | 37 | 4,09 % |
| DIE LINKE - Stimmen für die Partei | 14 | 1,55 % |
| DIE LINKE - Summe Kandidaten-Stimmen | 23 | 2,54 % |
| Hermann Fleischer | 13 | 56,52 % |
| Heiko Vogtland | 1 | 4,35 % |
| Emily Bäter | 6 | 26,09 % |
| Henrik Torbecke | 3 | 13,04 % |
| FDP - Summe Partei- und Kandidaten-Stimmen | 39 | 4,31 % |
| FDP - Stimmen für die Partei | 25 | 2,77 % |
| FDP - Summe Kandidaten-Stimmen | 14 | 1,55 % |
| Renate Conze | 9 | 64,29 % |
| Octavia Hagau | 0 | 0,00 % |
| Michael G. Ehret | 1 | 7,14 % |
| Michaela Jamans | 1 | 7,14 % |
| Sascha Schneider | 1 | 7,14 % |
| Maximilian Michael Armbrecht | 1 | 7,14 % |
| Ulrich Schmalhaus | 0 | 0,00 % |
| Claudia Ehret | 0 | 0,00 % |
| Viktor Bresse | 0 | 0,00 % |
| Björn Ruhrmann | 1 | 7,14 % |
| Hartmut Conze | 0 | 0,00 % |
| Jürgen Hattop | 0 | 0,00 % |
| AfD - Summe Partei- und Kandidaten-Stimmen | 69 | 7,63 % |
| AfD - Stimmen für die Partei | 49 | 5,42 % |
| AfD - Summe Kandidaten-Stimmen | 20 | 2,21 % |
| Wolfgang Haars | 20 | 100,00 % |

| | Anzahl | Prozent |
|---|--------|---------|
| FREIE WÄHLER - Summe Partei- und Kandidaten-Stimmen | 28 | 3,10 % |
| FREIE WÄHLER - Stimmen für die Partei | 4 | 0,44 % |
| FREIE WÄHLER - Summe Kandidaten-Stimmen | 24 | 2,65 % |
| Peter Kozlik | 9 | 37,50 % |
| Uwe Cassel | 15 | 62,50 % |



SPD = Sozialdemokratische Partei Deutschlands
 CDU = Christlich Demokratische Union Deutschlands in Niedersachsen
 M.B.S. = Freie Wählergemeinschaft Mündiger Bürger Salzgitter
 GRÜNE = BÜNDNIS 90/DIE GRÜNEN
 FDP = Freie Demokratische Partei
 AfD = Alternative für Deutschland
 FREIE WÄHLER = FREIE WÄHLER Niedersachsen

Wahlbeteiligung



Briefwahl 01 Lebenstedt (027-030)

| | Anzahl | Prozent |
|--|--------|---------|
| SPD - Summe Partei- und Kandidaten-Stimmen | 373 | 37,71 % |
| SPD - Stimmen für die Partei | 184 | 18,60 % |
| SPD - Summe Kandidaten-Stimmen | 189 | 19,11 % |
| Werner Müller | 60 | 31,75 % |
| Muzaffer Perik | 7 | 3,70 % |
| Abdulgaki Ay | 3 | 1,59 % |
| Sabine Reinecke | 13 | 6,88 % |
| Tim Lokies | 2 | 1,06 % |
| Thorsten Schleining | 3 | 1,59 % |
| Alexander Hanne | 6 | 3,17 % |
| Amal El Dorr | 21 | 11,11 % |
| Hicham El Kurdi | 0 | 0,00 % |
| Dieter Kömpel | 4 | 2,12 % |
| Sebastian Edinger | 4 | 2,12 % |
| Hartmut Elbnick | 0 | 0,00 % |
| Orhun Karaman | 0 | 0,00 % |
| Adel Tarchouni | 1 | 0,53 % |
| Stephanie Thiel | 2 | 1,06 % |
| Brigitte Militschenko | 7 | 3,70 % |
| Peter Zielinski | 0 | 0,00 % |
| Andre Broß | 1 | 0,53 % |
| Detlef Dowald | 0 | 0,00 % |
| Ulrich Leidecker | 10 | 5,29 % |
| Tobias Bey | 16 | 8,47 % |
| Hans-Georg Tschiersch | 1 | 0,53 % |
| Michael Loos | 0 | 0,00 % |
| Wilfried Pollmann | 19 | 10,05 % |
| Susanne Erdmann | 5 | 2,65 % |
| Siegfried Diepold | 3 | 1,59 % |
| Michael Jakubke | 0 | 0,00 % |
| Josef Keller | 1 | 0,53 % |
| CDU - Summe Partei- und Kandidaten-Stimmen | 324 | 32,76 % |
| CDU - Stimmen für die Partei | 159 | 16,08 % |
| CDU - Summe Kandidaten-Stimmen | 165 | 16,68 % |
| Eugen Schmidt | 3 | 1,82 % |
| Hans Versteegen | 21 | 12,73 % |

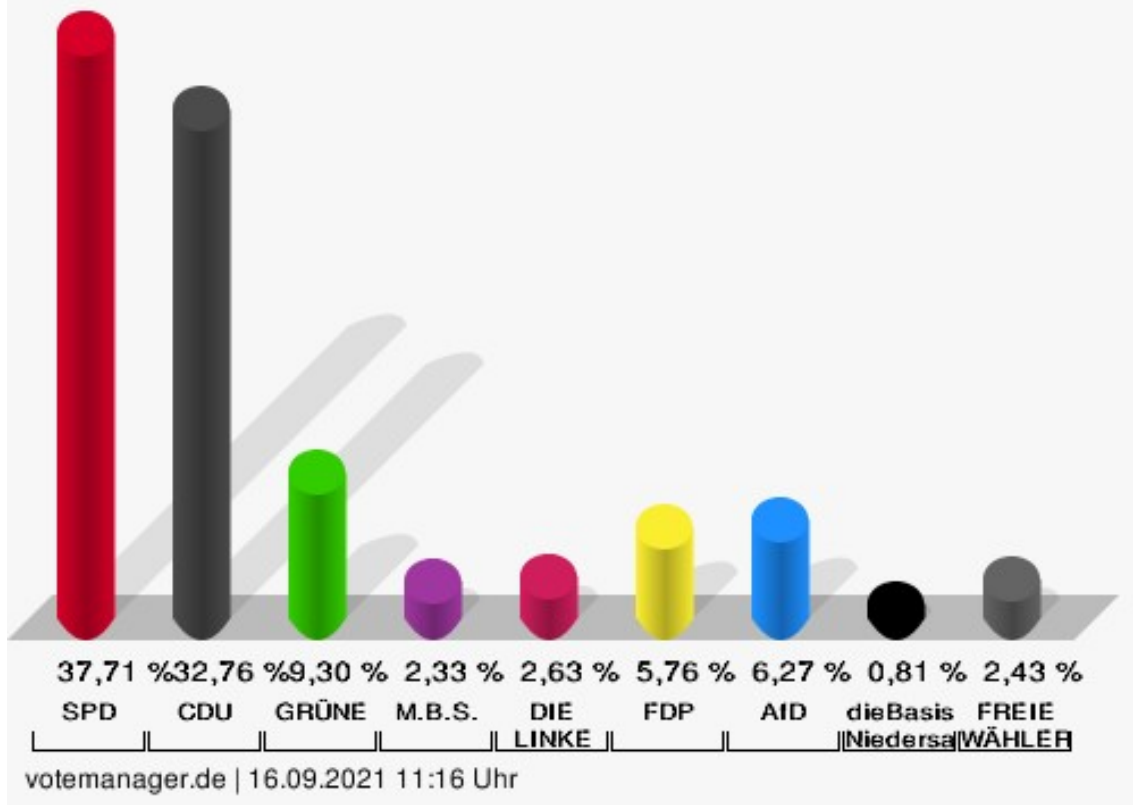
| | Anzahl | Prozent |
|---|--------|---------|
| Jessica Papenberg | 1 | 0,61 % |
| Markus Büyükcaltay | 14 | 8,48 % |
| Stefani Steckhan | 12 | 7,27 % |
| Holger Lindenberg | 5 | 3,03 % |
| Alfred Herudek | 16 | 9,70 % |
| Gianluca Calabrese | 26 | 15,76 % |
| Çigdem Kaya | 4 | 2,42 % |
| Tobias Schauf | 20 | 12,12 % |
| Norbert Tönnies | 1 | 0,61 % |
| Waldemar Sorokin | 4 | 2,42 % |
| Christian Herzog | 7 | 4,24 % |
| Klaus Katzbach | 12 | 7,27 % |
| Adrian Guttkowski | 0 | 0,00 % |
| Guido Lücke | 19 | 11,52 % |
| GRÜNE - Summe Partei- und Kandidaten-Stimmen | 92 | 9,30 % |
| GRÜNE - Stimmen für die Partei | 56 | 5,66 % |
| GRÜNE - Summe Kandidaten-Stimmen | 36 | 3,64 % |
| Claudia Bautz | 8 | 22,22 % |
| Michael Dröse | 2 | 5,56 % |
| Nele Brinschwitz | 9 | 25,00 % |
| Patrick Kolzuniak | 1 | 2,78 % |
| Irene Wintjen | 1 | 2,78 % |
| Sascha Pitkamin | 7 | 19,44 % |
| Harald Wintjen | 0 | 0,00 % |
| Wolfgang Rosenthal | 0 | 0,00 % |
| Jacek Kozok | 1 | 2,78 % |
| Marcel Bürger | 7 | 19,44 % |
| M.B.S. - Summe Partei- und Kandidaten-Stimmen | 23 | 2,33 % |
| M.B.S. - Stimmen für die Partei | 7 | 0,71 % |
| M.B.S. - Summe Kandidaten-Stimmen | 16 | 1,62 % |
| Horst Rubin | 5 | 31,25 % |
| Heinz Kluske | 0 | 0,00 % |
| Peter Baule | 1 | 6,25 % |
| Michael Müller | 0 | 0,00 % |
| Friedel Schulze | 3 | 18,75 % |
| Eduard Krause | 0 | 0,00 % |
| Melanie Lingner | 0 | 0,00 % |

| | Anzahl | Prozent |
|--|--------|---------|
| Jürgen Thielecke | 0 | 0,00 % |
| Eugenea Rangosch | 0 | 0,00 % |
| Martin Schacht | 0 | 0,00 % |
| Alexander Pohl | 5 | 31,25 % |
| Ryszard Nowak | 0 | 0,00 % |
| Artur Juskys | 0 | 0,00 % |
| Adalbert Roszkowski | 0 | 0,00 % |
| Karl-Heinz Pelikan | 1 | 6,25 % |
| Vanessa Völkel | 1 | 6,25 % |
| Adrian Nowak | 0 | 0,00 % |
| Sabine Födisch-Rüstig | 0 | 0,00 % |
| DIE LINKE - Summe Partei- und Kandidaten-Stimmen | 26 | 2,63 % |
| DIE LINKE - Stimmen für die Partei | 20 | 2,02 % |
| DIE LINKE - Summe Kandidaten-Stimmen | 6 | 0,61 % |
| Berndt Roick | 1 | 16,67 % |
| Hakan Ay | 0 | 0,00 % |
| Cem Ince | 4 | 66,67 % |
| Christos Paralıs | 0 | 0,00 % |
| Emrah Durmaz | 0 | 0,00 % |
| Werner Kubıtza | 1 | 16,67 % |
| Adnan Muhemed | 0 | 0,00 % |
| Patrick Stöhr | 0 | 0,00 % |
| Kamil Gömleksiz | 0 | 0,00 % |
| Pierre Küch | 0 | 0,00 % |
| Abdellatif Fakhro | 0 | 0,00 % |
| Selahettin Ince | 0 | 0,00 % |
| FDP - Summe Partei- und Kandidaten-Stimmen | 57 | 5,76 % |
| FDP - Stimmen für die Partei | 33 | 3,34 % |
| FDP - Summe Kandidaten-Stimmen | 24 | 2,43 % |
| Bianca Bärecke-Rentrop | 1 | 4,17 % |
| Rainer Koch | 9 | 37,50 % |
| Martin Boettcher | 0 | 0,00 % |
| Dr. Wolfgang Sonntag | 6 | 25,00 % |
| Sascha Ordowski | 8 | 33,33 % |
| Matthias Tammling | 0 | 0,00 % |
| AfD - Summe Partei- und Kandidaten-Stimmen | 62 | 6,27 % |

| | Anzahl | Prozent |
|---|--------|----------|
| AfD - Stimmen für die Partei | 52 | 5,26 % |
| AfD - Summe Kandidaten-Stimmen | 10 | 1,01 % |
| Georg Schmalz | 1 | 10,00 % |
| Thomas-Peter Disselhoff | 6 | 60,00 % |
| Claus Hähn | 0 | 0,00 % |
| Andreas Knopp | 2 | 20,00 % |
| Vadim Walter | 0 | 0,00 % |
| Patricia Mair | 1 | 10,00 % |
| dieBasis LV Niedersachsen - Summe Partei- und Kandidaten-Stimmen | 8 | 0,81 % |
| dieBasis LV Niedersachsen - Stimmen für die Partei | 8 | 0,81 % |
| dieBasis LV Niedersachsen - Summe Kandidaten-Stimmen | 0 | 0,00 % |
| Wolfgang Sonnabend | 0 | --- |
| FREIE WÄHLER - Summe Partei- und Kandidaten-Stimmen | 24 | 2,43 % |
| FREIE WÄHLER - Stimmen für die Partei | 20 | 2,02 % |
| FREIE WÄHLER - Summe Kandi- daten-Stimmen | 4 | 0,40 % |
| Hans-Jürgen Wüste | 4 | 100,00 % |

Stadt Salzgitter - Briefwahl 01 Lebenstedt (027-030)

Ortsratswahl 12.09.2021



SPD = Sozialdemokratische Partei Deutschlands

CDU = Christlich Demokratische Union Deutschlands in Niedersachsen

GRÜNE = BÜNDNIS 90/DIE GRÜNEN

M.B.S. = Freie Wählergemeinschaft Mündiger Bürger Salzgitter

FDP = Freie Demokratische Partei

AfD = Alternative für Deutschland

dieBasis LV Niedersachsen = Basisdemokratische Partei Deutschland Landesverband Niedersachsen

FREIE WÄHLER = FREIE WÄHLER Niedersachsen

Briefwahl 02 Lebenstedt (031-34)

| | Anzahl | Prozent |
|--|--------|---------|
| SPD - Summe Partei- und Kandidaten-Stimmen | 389 | 34,89 % |
| SPD - Stimmen für die Partei | 250 | 22,42 % |
| SPD - Summe Kandidaten-Stimmen | 139 | 12,47 % |
| Werner Müller | 10 | 7,19 % |
| Muzaffer Perik | 11 | 7,91 % |
| Abdulgaki Ay | 3 | 2,16 % |
| Sabine Reinecke | 15 | 10,79 % |
| Tim Lolies | 5 | 3,60 % |
| Thorsten Schleining | 1 | 0,72 % |
| Alexander Hanne | 1 | 0,72 % |
| Amal El Dorr | 5 | 3,60 % |
| Hicham El Kurdi | 1 | 0,72 % |
| Dieter Kömpel | 1 | 0,72 % |
| Sebastian Edinger | 6 | 4,32 % |
| Hartmut Elbnick | 1 | 0,72 % |
| Orhun Karaman | 1 | 0,72 % |
| Adel Tarchouni | 10 | 7,19 % |
| Stephanie Thiel | 5 | 3,60 % |
| Brigitte Militschenko | 1 | 0,72 % |
| Peter Zielinski | 0 | 0,00 % |
| Andre Broß | 0 | 0,00 % |
| Detlef Dowald | 0 | 0,00 % |
| Ulrich Leidecker | 10 | 7,19 % |
| Tobias Bey | 17 | 12,23 % |
| Hans-Georg Tschiersch | 1 | 0,72 % |
| Michael Loos | 3 | 2,16 % |
| Wilfried Pollmann | 18 | 12,95 % |
| Susanne Erdmann | 10 | 7,19 % |
| Siegfried Diepold | 3 | 2,16 % |
| Michael Jakubke | 0 | 0,00 % |
| Josef Keller | 0 | 0,00 % |
| CDU - Summe Partei- und Kandidaten-Stimmen | 311 | 27,89 % |
| CDU - Stimmen für die Partei | 189 | 16,95 % |
| CDU - Summe Kandidaten-Stimmen | 122 | 10,94 % |
| Eugen Schmidt | 16 | 13,11 % |
| Hans Versteegen | 12 | 9,84 % |

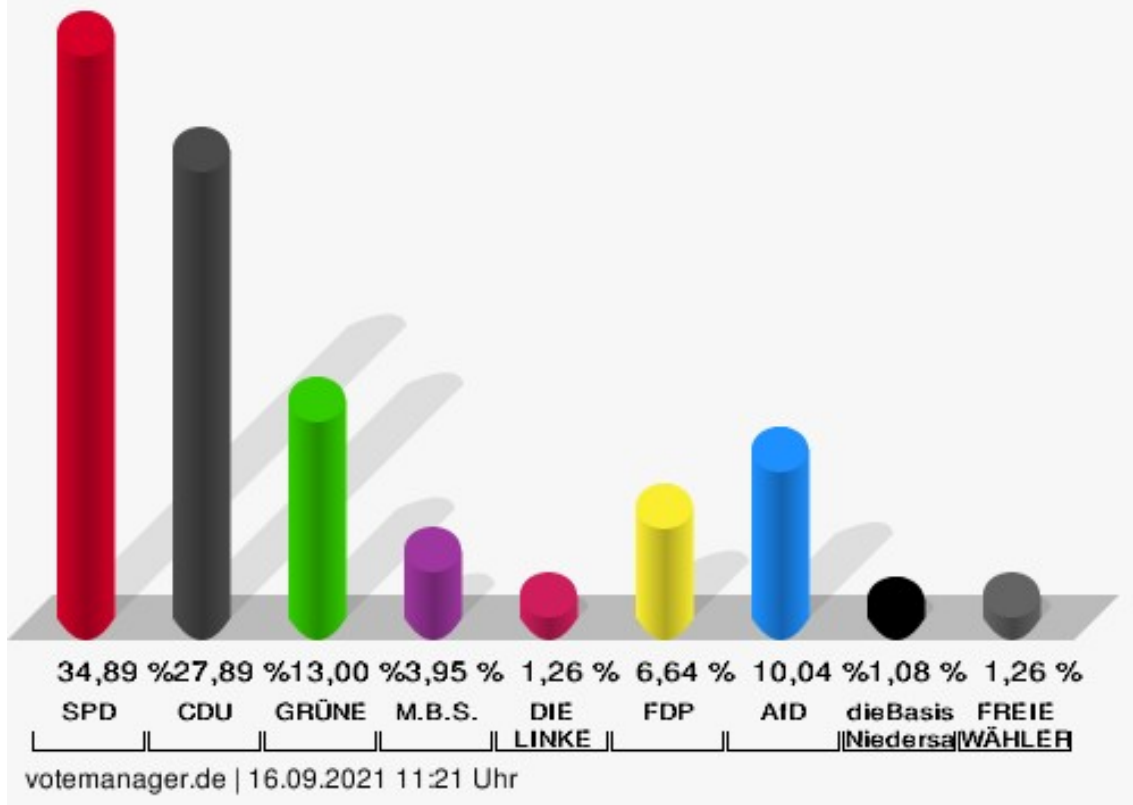
| | Anzahl | Prozent |
|---|--------|---------|
| Jessica Papenberg | 7 | 5,74 % |
| Markus Büyükkaltay | 3 | 2,46 % |
| Stefani Steckhan | 6 | 4,92 % |
| Holger Lindenberg | 8 | 6,56 % |
| Alfred Herudek | 0 | 0,00 % |
| Gianluca Calabrese | 16 | 13,11 % |
| Çigdem Kaya | 0 | 0,00 % |
| Tobias Schauf | 10 | 8,20 % |
| Norbert Tönnies | 0 | 0,00 % |
| Waldemar Sorokin | 1 | 0,82 % |
| Christian Herzog | 3 | 2,46 % |
| Klaus Katzbach | 4 | 3,28 % |
| Adrian Guttkowski | 0 | 0,00 % |
| Guido Löcke | 36 | 29,51 % |
| GRÜNE - Summe Partei- und Kandidaten-Stimmen | 145 | 13,00 % |
| GRÜNE - Stimmen für die Partei | 77 | 6,91 % |
| GRÜNE - Summe Kandidaten-Stimmen | 68 | 6,10 % |
| Claudia Bautz | 15 | 22,06 % |
| Michael Dröse | 1 | 1,47 % |
| Nele Brinschwitz | 11 | 16,18 % |
| Patrick Kolzuniak | 6 | 8,82 % |
| Irene Wintjen | 1 | 1,47 % |
| Sascha Pitkamin | 17 | 25,00 % |
| Harald Wintjen | 2 | 2,94 % |
| Wolfgang Rosenthal | 0 | 0,00 % |
| Jacek Kozok | 0 | 0,00 % |
| Marcel Bürger | 15 | 22,06 % |
| M.B.S. - Summe Partei- und Kandidaten-Stimmen | 44 | 3,95 % |
| M.B.S. - Stimmen für die Partei | 22 | 1,97 % |
| M.B.S. - Summe Kandidaten-Stimmen | 22 | 1,97 % |
| Horst Rubin | 5 | 22,73 % |
| Heinz Kluske | 1 | 4,55 % |
| Peter Baule | 0 | 0,00 % |
| Michael Müller | 3 | 13,64 % |
| Friedel Schulze | 3 | 13,64 % |
| Eduard Krause | 4 | 18,18 % |
| Melanie Lingner | 0 | 0,00 % |

| | Anzahl | Prozent |
|--|--------|---------|
| Jürgen Thielecke | 0 | 0,00 % |
| Eugenea Rangosch | 0 | 0,00 % |
| Martin Schacht | 0 | 0,00 % |
| Alexander Pohl | 3 | 13,64 % |
| Ryszard Nowak | 0 | 0,00 % |
| Artur Juskys | 3 | 13,64 % |
| Adalbert Roszkowski | 0 | 0,00 % |
| Karl-Heinz Pelikan | 0 | 0,00 % |
| Vanessa Völkel | 0 | 0,00 % |
| Adrian Nowak | 0 | 0,00 % |
| Sabine Födisch-Rüstig | 0 | 0,00 % |
| DIE LINKE - Summe Partei- und Kandidaten-Stimmen | 14 | 1,26 % |
| DIE LINKE - Stimmen für die Partei | 11 | 0,99 % |
| DIE LINKE - Summe Kandidaten-Stimmen | 3 | 0,27 % |
| Berndt Roick | 1 | 33,33 % |
| Hakan Ay | 0 | 0,00 % |
| Cem Ince | 1 | 33,33 % |
| Christos Paralıs | 0 | 0,00 % |
| Emrah Durmaz | 0 | 0,00 % |
| Werner Kubıtza | 0 | 0,00 % |
| Adnan Muhemed | 0 | 0,00 % |
| Patrick Stöhr | 1 | 33,33 % |
| Kamil Gömleksiz | 0 | 0,00 % |
| Pierre Küch | 0 | 0,00 % |
| Abdellatif Fakhro | 0 | 0,00 % |
| Selahettin Ince | 0 | 0,00 % |
| FDP - Summe Partei- und Kandidaten-Stimmen | 74 | 6,64 % |
| FDP - Stimmen für die Partei | 45 | 4,04 % |
| FDP - Summe Kandidaten-Stimmen | 29 | 2,60 % |
| Bianca Bärecke-Rentrop | 13 | 44,83 % |
| Rainer Koch | 1 | 3,45 % |
| Martin Boettcher | 3 | 10,34 % |
| Dr. Wolfgang Sonntag | 10 | 34,48 % |
| Sascha Ordowski | 1 | 3,45 % |
| Matthias Tammling | 1 | 3,45 % |
| AfD - Summe Partei- und Kandidaten-Stimmen | 112 | 10,04 % |

| | Anzahl | Prozent |
|--|--------|----------|
| AfD - Stimmen für die Partei | 85 | 7,62 % |
| AfD - Summe Kandidaten-Stimmen | 27 | 2,42 % |
| Georg Schmalz | 4 | 14,81 % |
| Thomas-Peter Disselhoff | 5 | 18,52 % |
| Claus Hähn | 6 | 22,22 % |
| Andreas Knopp | 4 | 14,81 % |
| Vadim Walter | 4 | 14,81 % |
| Patricia Mair | 4 | 14,81 % |
| dieBasis LV Niedersachsen - Summe Partei- und Kandidaten-Stimmen | 12 | 1,08 % |
| dieBasis LV Niedersachsen - Stimmen für die Partei | 2 | 0,18 % |
| dieBasis LV Niedersachsen - Summe Kandidaten-Stimmen | 10 | 0,90 % |
| Wolfgang Sonnabend | 10 | 100,00 % |
| FREIE WÄHLER - Summe Partei- und Kandidaten-Stimmen | 14 | 1,26 % |
| FREIE WÄHLER - Stimmen für die Partei | 7 | 0,63 % |
| FREIE WÄHLER - Summe Kandidaten-Stimmen | 7 | 0,63 % |
| Hans-Jürgen Wüste | 7 | 100,00 % |

Stadt Salzgitter - Briefwahl 02 Lebenstedt (031-34)

Ortsratswahl 12.09.2021



SPD = Sozialdemokratische Partei Deutschlands

CDU = Christlich Demokratische Union Deutschlands in Niedersachsen

GRÜNE = BÜNDNIS 90/DIE GRÜNEN

M.B.S. = Freie Wählergemeinschaft Mündiger Bürger Salzgitter

FDP = Freie Demokratische Partei

AfD = Alternative für Deutschland

dieBasis LV Niedersachsen = Basisdemokratische Partei Deutschland Landesverband Niedersachsen

FREIE WÄHLER = FREIE WÄHLER Niedersachsen

Briefwahl 03 Bruchmachtersen, Salder (035-037)

| | Anzahl | Prozent |
|--|--------|---------|
| SPD - Summe Partei- und Kandidaten-Stimmen | 296 | 33,26 % |
| SPD - Stimmen für die Partei | 137 | 15,39 % |
| SPD - Summe Kandidaten-Stimmen | 159 | 17,87 % |
| Werner Müller | 13 | 8,18 % |
| Muzaffer Perik | 7 | 4,40 % |
| Abdulgaki Ay | 2 | 1,26 % |
| Sabine Reinecke | 3 | 1,89 % |
| Tim Lolies | 7 | 4,40 % |
| Thorsten Schleining | 5 | 3,14 % |
| Alexander Hanne | 33 | 20,75 % |
| Amal El Dorr | 1 | 0,63 % |
| Hicham El Kurdi | 1 | 0,63 % |
| Dieter Kömpel | 6 | 3,77 % |
| Sebastian Edinger | 0 | 0,00 % |
| Hartmut Elbnick | 0 | 0,00 % |
| Orhun Karaman | 0 | 0,00 % |
| Adel Tarchouni | 0 | 0,00 % |
| Stephanie Thiel | 20 | 12,58 % |
| Brigitte Militschenko | 5 | 3,14 % |
| Peter Zielinski | 3 | 1,89 % |
| Andre Broß | 3 | 1,89 % |
| Detlef Dowald | 0 | 0,00 % |
| Ulrich Leidecker | 8 | 5,03 % |
| Tobias Bey | 1 | 0,63 % |
| Hans-Georg Tschiersch | 24 | 15,09 % |
| Michael Loos | 0 | 0,00 % |
| Wilfried Pollmann | 8 | 5,03 % |
| Susanne Erdmann | 6 | 3,77 % |
| Siegfried Diepold | 3 | 1,89 % |
| Michael Jakobke | 0 | 0,00 % |
| Josef Keller | 0 | 0,00 % |
| CDU - Summe Partei- und Kandidaten-Stimmen | 354 | 39,78 % |
| CDU - Stimmen für die Partei | 182 | 20,45 % |
| CDU - Summe Kandidaten-Stimmen | 172 | 19,33 % |
| Eugen Schmidt | 11 | 6,40 % |
| Hans Versteegen | 17 | 9,88 % |

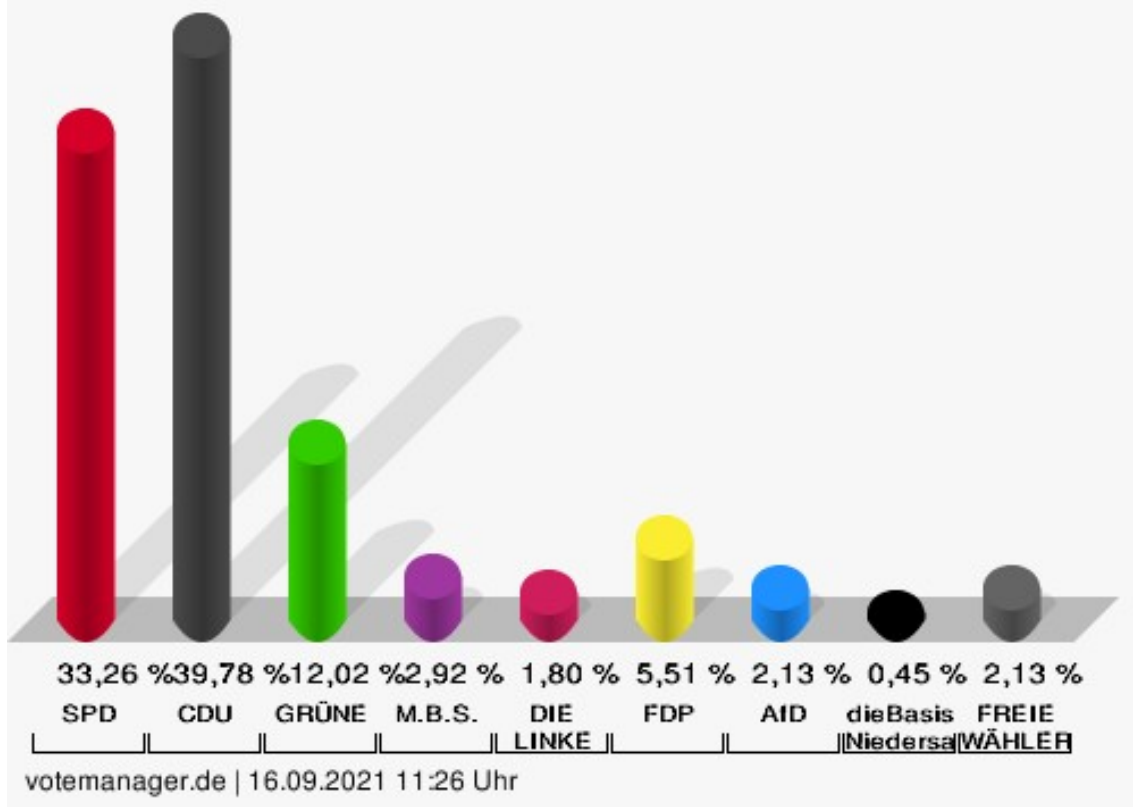
| | Anzahl | Prozent |
|---|--------|---------|
| Jessica Papenberg | 2 | 1,16 % |
| Markus Büyükkaltay | 1 | 0,58 % |
| Stefani Steckhan | 1 | 0,58 % |
| Holger Lindenberg | 11 | 6,40 % |
| Alfred Herudek | 52 | 30,23 % |
| Gianluca Calabrese | 11 | 6,40 % |
| Çigdem Kaya | 2 | 1,16 % |
| Tobias Schauf | 19 | 11,05 % |
| Norbert Tönnies | 0 | 0,00 % |
| Waldemar Sorokin | 10 | 5,81 % |
| Christian Herzog | 3 | 1,74 % |
| Klaus Katzbach | 0 | 0,00 % |
| Adrian Guttkowski | 0 | 0,00 % |
| Guido Löcke | 32 | 18,60 % |
| GRÜNE - Summe Partei- und Kandidaten-Stimmen | 107 | 12,02 % |
| GRÜNE - Stimmen für die Partei | 58 | 6,52 % |
| GRÜNE - Summe Kandidaten-Stimmen | 49 | 5,51 % |
| Claudia Bautz | 3 | 6,12 % |
| Michael Dröse | 7 | 14,29 % |
| Nele Brinschwitz | 7 | 14,29 % |
| Patrick Kolzuniak | 3 | 6,12 % |
| Irene Wintjen | 2 | 4,08 % |
| Sascha Pitkamin | 8 | 16,33 % |
| Harald Wintjen | 0 | 0,00 % |
| Wolfgang Rosenthal | 2 | 4,08 % |
| Jacek Kozok | 0 | 0,00 % |
| Marcel Bürger | 17 | 34,69 % |
| M.B.S. - Summe Partei- und Kandidaten-Stimmen | 26 | 2,92 % |
| M.B.S. - Stimmen für die Partei | 19 | 2,13 % |
| M.B.S. - Summe Kandidaten-Stimmen | 7 | 0,79 % |
| Horst Rubin | 1 | 14,29 % |
| Heinz Kluske | 0 | 0,00 % |
| Peter Baule | 2 | 28,57 % |
| Michael Müller | 0 | 0,00 % |
| Friedel Schulze | 0 | 0,00 % |
| Eduard Krause | 0 | 0,00 % |
| Melanie Lingner | 0 | 0,00 % |

| | Anzahl | Prozent |
|--|--------|---------|
| Jürgen Thielecke | 0 | 0,00 % |
| Eugenea Rangosch | 0 | 0,00 % |
| Martin Schacht | 0 | 0,00 % |
| Alexander Pohl | 0 | 0,00 % |
| Ryszard Nowak | 0 | 0,00 % |
| Artur Juskys | 0 | 0,00 % |
| Adalbert Roszkowski | 0 | 0,00 % |
| Karl-Heinz Pelikan | 3 | 42,86 % |
| Vanessa Völkel | 0 | 0,00 % |
| Adrian Nowak | 1 | 14,29 % |
| Sabine Födisch-Rüstig | 0 | 0,00 % |
| DIE LINKE - Summe Partei- und Kandidaten-Stimmen | 16 | 1,80 % |
| DIE LINKE - Stimmen für die Partei | 9 | 1,01 % |
| DIE LINKE - Summe Kandidaten-Stimmen | 7 | 0,79 % |
| Berndt Roick | 0 | 0,00 % |
| Hakan Ay | 0 | 0,00 % |
| Cem Ince | 0 | 0,00 % |
| Christos Paralıs | 0 | 0,00 % |
| Emrah Durmaz | 0 | 0,00 % |
| Werner Kubıtza | 6 | 85,71 % |
| Adnan Muhemed | 0 | 0,00 % |
| Patrick Stöhr | 0 | 0,00 % |
| Kamil Gömleksiz | 0 | 0,00 % |
| Pierre KÜch | 0 | 0,00 % |
| Abdellatif Fakhro | 0 | 0,00 % |
| Selahettin Ince | 1 | 14,29 % |
| FDP - Summe Partei- und Kandidaten-Stimmen | 49 | 5,51 % |
| FDP - Stimmen für die Partei | 32 | 3,60 % |
| FDP - Summe Kandidaten-Stimmen | 17 | 1,91 % |
| Bianca Bärecke-Rentrop | 2 | 11,76 % |
| Rainer Koch | 1 | 5,88 % |
| Martin Boettcher | 5 | 29,41 % |
| Dr. Wolfgang Sonntag | 1 | 5,88 % |
| Sascha Ordowski | 8 | 47,06 % |
| Matthias Tammling | 0 | 0,00 % |
| AfD - Summe Partei- und Kandidaten-Stimmen | 19 | 2,13 % |

| | Anzahl | Prozent |
|---|--------|----------|
| AfD - Stimmen für die Partei | 16 | 1,80 % |
| AfD - Summe Kandidaten-Stimmen | 3 | 0,34 % |
| Georg Schmalz | 1 | 33,33 % |
| Thomas-Peter Disselhoff | 1 | 33,33 % |
| Claus Hähn | 0 | 0,00 % |
| Andreas Knopp | 0 | 0,00 % |
| Vadim Walter | 0 | 0,00 % |
| Patricia Mair | 1 | 33,33 % |
| dieBasis LV Niedersachsen - Summe Partei- und Kandidaten-Stimmen | 4 | 0,45 % |
| dieBasis LV Niedersachsen - Stimmen für die Partei | 4 | 0,45 % |
| dieBasis LV Niedersachsen - Summe Kandidaten-Stimmen | 0 | 0,00 % |
| Wolfgang Sonnabend | 0 | --- |
| FREIE WÄHLER - Summe Partei- und Kandidaten-Stimmen | 19 | 2,13 % |
| FREIE WÄHLER - Stimmen für die Partei | 11 | 1,24 % |
| FREIE WÄHLER - Summe Kandi- daten-Stimmen | 8 | 0,90 % |
| Hans-Jürgen Wüste | 8 | 100,00 % |

Stadt Salzgitter - Briefwahl 03 Bruchmachtersen, Salder (035-037)

Ortsratswahl 12.09.2021



SPD = Sozialdemokratische Partei Deutschlands

CDU = Christlich Demokratische Union Deutschlands in Niedersachsen

GRÜNE = BÜNDNIS 90/DIE GRÜNEN

M.B.S. = Freie Wählergemeinschaft Mündiger Bürger Salzgitter

FDP = Freie Demokratische Partei

AfD = Alternative für Deutschland

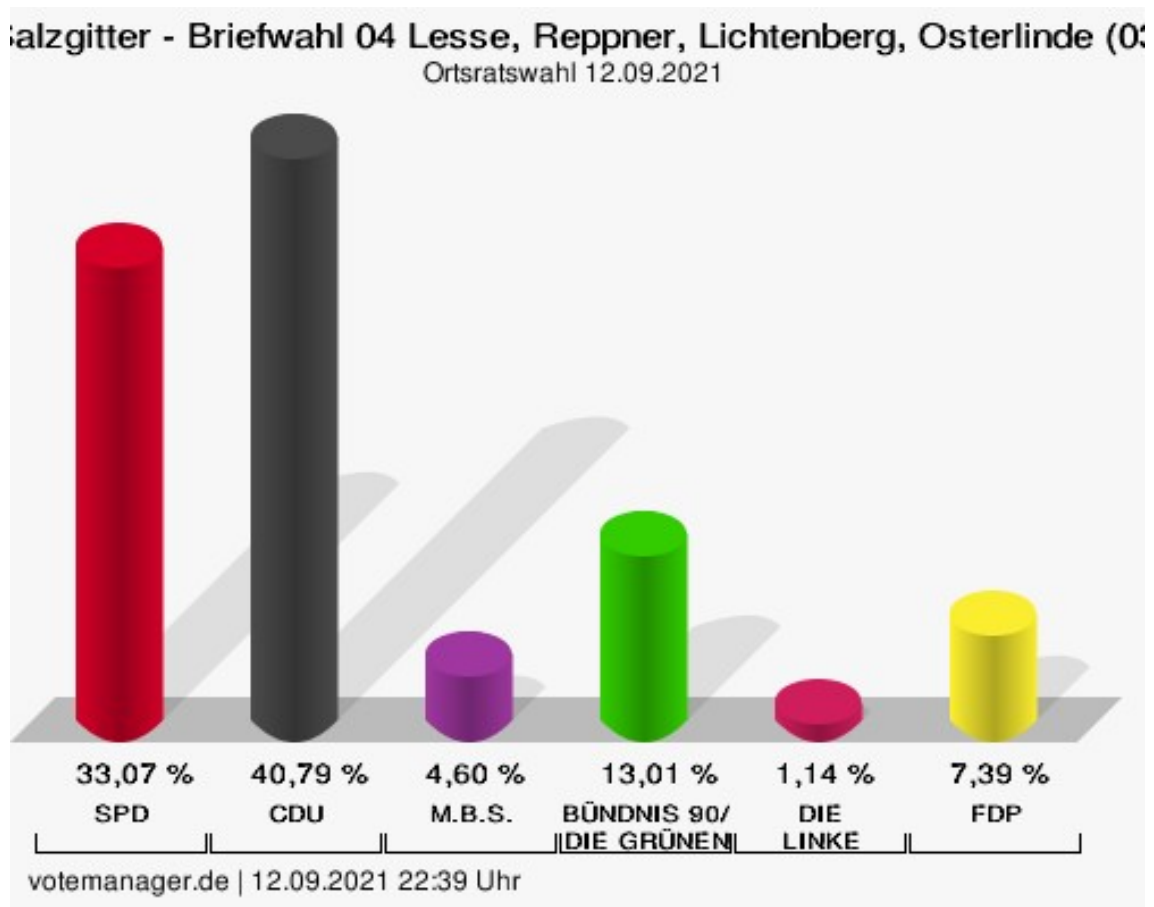
dieBasis LV Niedersachsen = Basisdemokratische Partei Deutschland Landesverband Niedersachsen

FREIE WÄHLER = FREIE WÄHLER Niedersachsen

Briefwahl 04 Lesse, Reppner, Lichtenberg, Osterlinde (039-044)

| | Anzahl | Prozent |
|---|--------|----------|
| SPD - Summe Partei- und Kandidaten-Stimmen | 783 | 33,07 % |
| SPD - Stimmen für die Partei | 385 | 16,26 % |
| SPD - Summe Kandidaten-Stimmen | 398 | 16,81 % |
| Anne-Maria Doukas | 113 | 28,39 % |
| Janin Wojtysiak-Hinzer | 35 | 8,79 % |
| Gabriele Teusch | 85 | 21,36 % |
| Marianne Kalnins | 18 | 4,52 % |
| Bill Wyzisk | 55 | 13,82 % |
| Thomas Reichelt | 45 | 11,31 % |
| Andreas Baumann | 22 | 5,53 % |
| Heinz-Jürgen Kühn | 21 | 5,28 % |
| Manfred Schreiber | 4 | 1,01 % |
| CDU - Summe Partei- und Kandidaten-Stimmen | 966 | 40,79 % |
| CDU - Stimmen für die Partei | 364 | 15,37 % |
| CDU - Summe Kandidaten-Stimmen | 602 | 25,42 % |
| Angelika Müller | 74 | 12,29 % |
| Thomas Kluge | 65 | 10,80 % |
| Claus-Peter Deneke | 55 | 9,14 % |
| Astrid Penke | 65 | 10,80 % |
| Sybil Mitrenga | 60 | 9,97 % |
| Heike Horn | 41 | 6,81 % |
| Volker Thörmann | 107 | 17,77 % |
| Christian Schaper-Jesussek | 42 | 6,98 % |
| Björn Ebeling | 45 | 7,48 % |
| Luis Lütgering | 48 | 7,97 % |
| M.B.S. - Summe Partei- und Kandidaten-Stimmen | 109 | 4,60 % |
| M.B.S. - Stimmen für die Partei | 70 | 2,96 % |
| M.B.S. - Summe Kandidaten-Stimmen | 39 | 1,65 % |
| Jannis Leontarakis | 39 | 100,00 % |
| GRÜNE - Summe Partei- und Kandidaten-Stimmen | 308 | 13,01 % |
| GRÜNE - Stimmen für die Partei | 205 | 8,66 % |
| GRÜNE - Summe Kandidaten-Stimmen | 103 | 4,35 % |
| Heike Dähndel | 78 | 75,73 % |
| Rosemarie Hinrichs | 25 | 24,27 % |

| | Anzahl | Prozent |
|--|--------|----------|
| DIE LINKE - Summe Partei- und Kandidaten-Stimmen | 27 | 1,14 % |
| DIE LINKE - Stimmen für die Partei | 24 | 1,01 % |
| DIE LINKE - Summe Kandidaten-Stimmen | 3 | 0,13 % |
| Aziz Özcan | 3 | 100,00 % |
| FDP - Summe Partei- und Kandidaten-Stimmen | 175 | 7,39 % |
| FDP - Stimmen für die Partei | 65 | 2,74 % |
| FDP - Summe Kandidaten-Stimmen | 110 | 4,65 % |
| Andreas Böhmken | 86 | 78,18 % |
| Dr. Hans-Heddies Andresen | 6 | 5,45 % |
| Petra Leben | 2 | 1,82 % |
| Frido Gaus | 15 | 13,64 % |
| Wiebke Andresen | 1 | 0,91 % |



SPD = Sozialdemokratische Partei Deutschlands
 CDU = Christlich Demokratische Union Deutschlands in Niedersachsen
 M.B.S. = Freie Wählergemeinschaft Mündiger Bürger Salzgitter
 FDP = Freie Demokratische Partei

Briefwahl 05 Lebenstedt (010-012)

| | Anzahl | Prozent |
|--|--------|---------|
| SPD - Summe Partei- und Kandidaten-Stimmen | 281 | 34,39 % |
| SPD - Stimmen für die Partei | 133 | 16,28 % |
| SPD - Summe Kandidaten-Stimmen | 148 | 18,12 % |
| Werner Müller | 6 | 4,05 % |
| Muzaffer Perik | 9 | 6,08 % |
| Abdulgaki Ay | 2 | 1,35 % |
| Sabine Reinecke | 6 | 4,05 % |
| Tim Lolies | 11 | 7,43 % |
| Thorsten Schleining | 4 | 2,70 % |
| Alexander Hanne | 1 | 0,68 % |
| Amal El Dorr | 5 | 3,38 % |
| Hicham El Kurdi | 1 | 0,68 % |
| Dieter Kömpel | 16 | 10,81 % |
| Sebastian Edinger | 6 | 4,05 % |
| Hartmut Elbnick | 0 | 0,00 % |
| Orhun Karaman | 3 | 2,03 % |
| Adel Tarchouni | 0 | 0,00 % |
| Stephanie Thiel | 4 | 2,70 % |
| Brigitte Militschenko | 21 | 14,19 % |
| Peter Zielinski | 0 | 0,00 % |
| Andre Broß | 1 | 0,68 % |
| Detlef Dowald | 0 | 0,00 % |
| Ulrich Leidecker | 9 | 6,08 % |
| Tobias Bey | 3 | 2,03 % |
| Hans-Georg Tschiersch | 0 | 0,00 % |
| Michael Loos | 3 | 2,03 % |
| Wilfried Pollmann | 9 | 6,08 % |
| Susanne Erdmann | 24 | 16,22 % |
| Siegfried Diepold | 1 | 0,68 % |
| Michael Jakubke | 1 | 0,68 % |
| Josef Keller | 2 | 1,35 % |
| CDU - Summe Partei- und Kandidaten-Stimmen | 210 | 25,70 % |
| CDU - Stimmen für die Partei | 117 | 14,32 % |
| CDU - Summe Kandidaten-Stimmen | 93 | 11,38 % |
| Eugen Schmidt | 9 | 9,68 % |
| Hans Versteegen | 18 | 19,35 % |

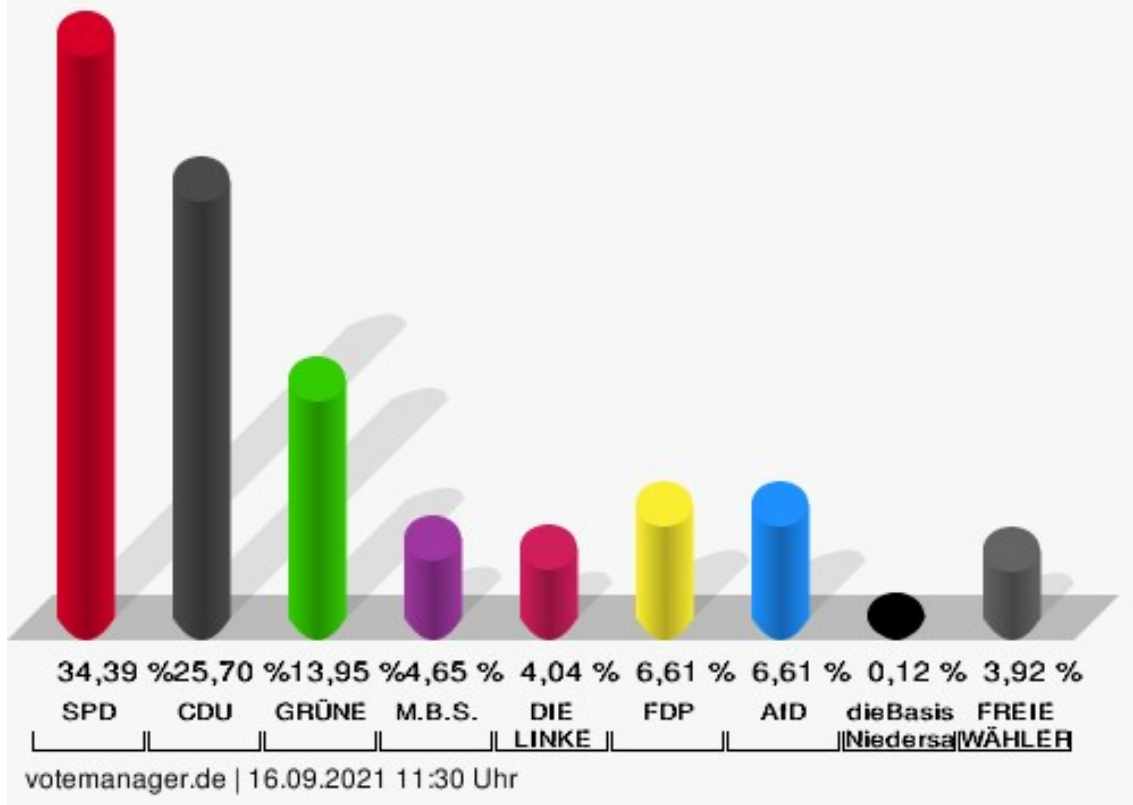
| | Anzahl | Prozent |
|---|--------|---------|
| Jessica Papenberg | 0 | 0,00 % |
| Markus Büyükkaltay | 1 | 1,08 % |
| Stefani Steckhan | 1 | 1,08 % |
| Holger Lindenberg | 1 | 1,08 % |
| Alfred Herudek | 1 | 1,08 % |
| Gianluca Calabrese | 1 | 1,08 % |
| Çigdem Kaya | 12 | 12,90 % |
| Tobias Schauf | 23 | 24,73 % |
| Norbert Tönnies | 0 | 0,00 % |
| Waldemar Sorokin | 0 | 0,00 % |
| Christian Herzog | 0 | 0,00 % |
| Klaus Katzbach | 3 | 3,23 % |
| Adrian Guttkowski | 1 | 1,08 % |
| Guido Lücke | 22 | 23,66 % |
| GRÜNE - Summe Partei- und Kandidaten-Stimmen | 114 | 13,95 % |
| GRÜNE - Stimmen für die Partei | 69 | 8,45 % |
| GRÜNE - Summe Kandidaten-Stimmen | 45 | 5,51 % |
| Claudia Bautz | 10 | 22,22 % |
| Michael Dröse | 2 | 4,44 % |
| Nele Brinschwitz | 2 | 4,44 % |
| Patrick Kolzuniak | 6 | 13,33 % |
| Irene Wintjen | 0 | 0,00 % |
| Sascha Pitkamin | 9 | 20,00 % |
| Harald Wintjen | 2 | 4,44 % |
| Wolfgang Rosenthal | 1 | 2,22 % |
| Jacek Kozok | 3 | 6,67 % |
| Marcel Bürger | 10 | 22,22 % |
| M.B.S. - Summe Partei- und Kandidaten-Stimmen | 38 | 4,65 % |
| M.B.S. - Stimmen für die Partei | 22 | 2,69 % |
| M.B.S. - Summe Kandidaten-Stimmen | 16 | 1,96 % |
| Horst Rubin | 7 | 43,75 % |
| Heinz Kluske | 6 | 37,50 % |
| Peter Baule | 2 | 12,50 % |
| Michael Müller | 0 | 0,00 % |
| Friedel Schulze | 0 | 0,00 % |
| Eduard Krause | 0 | 0,00 % |
| Melanie Lingner | 0 | 0,00 % |

| | Anzahl | Prozent |
|--|--------|---------|
| Jürgen Thielecke | 0 | 0,00 % |
| Eugenea Rangosch | 0 | 0,00 % |
| Martin Schacht | 0 | 0,00 % |
| Alexander Pohl | 0 | 0,00 % |
| Ryszard Nowak | 0 | 0,00 % |
| Artur Juskys | 0 | 0,00 % |
| Adalbert Roszkowski | 0 | 0,00 % |
| Karl-Heinz Pelikan | 1 | 6,25 % |
| Vanessa Völkel | 0 | 0,00 % |
| Adrian Nowak | 0 | 0,00 % |
| Sabine Födisch-Rüstig | 0 | 0,00 % |
| DIE LINKE - Summe Partei- und Kandidaten-Stimmen | 33 | 4,04 % |
| DIE LINKE - Stimmen für die Partei | 21 | 2,57 % |
| DIE LINKE - Summe Kandidaten-Stimmen | 12 | 1,47 % |
| Berndt Roick | 1 | 8,33 % |
| Hakan Ay | 1 | 8,33 % |
| Cem Ince | 0 | 0,00 % |
| Christos Paralıs | 0 | 0,00 % |
| Emrah Durmaz | 0 | 0,00 % |
| Werner Kubıtza | 7 | 58,33 % |
| Adnan Muhemed | 0 | 0,00 % |
| Patrick Stöhr | 0 | 0,00 % |
| Kamil Gömleksiz | 0 | 0,00 % |
| Pierre Küch | 2 | 16,67 % |
| Abdellatif Fakhro | 0 | 0,00 % |
| Selahettin Ince | 1 | 8,33 % |
| FDP - Summe Partei- und Kandidaten-Stimmen | 54 | 6,61 % |
| FDP - Stimmen für die Partei | 26 | 3,18 % |
| FDP - Summe Kandidaten-Stimmen | 28 | 3,43 % |
| Bianca Bärecke-Rentrop | 9 | 32,14 % |
| Rainer Koch | 3 | 10,71 % |
| Martin Boettcher | 1 | 3,57 % |
| Dr. Wolfgang Sonntag | 13 | 46,43 % |
| Sascha Ordowski | 2 | 7,14 % |
| Matthias Tammling | 0 | 0,00 % |
| AfD - Summe Partei- und Kandidaten-Stimmen | 54 | 6,61 % |

| | Anzahl | Prozent |
|---|--------|----------|
| AfD - Stimmen für die Partei | 54 | 6,61 % |
| AfD - Summe Kandidaten-Stimmen | 0 | 0,00 % |
| Georg Schmalz | 0 | --- |
| Thomas-Peter Disselhoff | 0 | --- |
| Claus Hähn | 0 | --- |
| Andreas Knopp | 0 | --- |
| Vadim Walter | 0 | --- |
| Patricia Mair | 0 | --- |
| dieBasis LV Niedersachsen - Summe Partei- und Kandidaten-Stimmen | 1 | 0,12 % |
| dieBasis LV Niedersachsen - Stimmen für die Partei | 0 | 0,00 % |
| dieBasis LV Niedersachsen - Summe Kandidaten-Stimmen | 1 | 0,12 % |
| Wolfgang Sonnabend | 1 | 100,00 % |
| FREIE WÄHLER - Summe Partei- und Kandidaten-Stimmen | 32 | 3,92 % |
| FREIE WÄHLER - Stimmen für die Partei | 30 | 3,67 % |
| FREIE WÄHLER - Summe Kandi- daten-Stimmen | 2 | 0,24 % |
| Hans-Jürgen Wüste | 2 | 100,00 % |

Stadt Salzgitter - Briefwahl 05 Lebenstedt (010-012)

Ortsratswahl 12.09.2021



SPD = Sozialdemokratische Partei Deutschlands

CDU = Christlich Demokratische Union Deutschlands in Niedersachsen

GRÜNE = BÜNDNIS 90/DIE GRÜNEN

M.B.S. = Freie Wählergemeinschaft Mündiger Bürger Salzgitter

FDP = Freie Demokratische Partei

AfD = Alternative für Deutschland

dieBasis LV Niedersachsen = Basisdemokratische Partei Deutschland Landesverband Niedersachsen

FREIE WÄHLER = FREIE WÄHLER Niedersachsen

Briefwahl 06 Lebenstedt (013-015, 019)

| | Anzahl | Prozent |
|--|--------|---------|
| SPD - Summe Partei- und Kandidaten-Stimmen | 347 | 43,11 % |
| SPD - Stimmen für die Partei | 198 | 24,60 % |
| SPD - Summe Kandidaten-Stimmen | 149 | 18,51 % |
| Werner Müller | 15 | 10,07 % |
| Muzaffer Perik | 7 | 4,70 % |
| Abdulgani Ay | 6 | 4,03 % |
| Sabine Reinecke | 11 | 7,38 % |
| Tim Lolies | 3 | 2,01 % |
| Thorsten Schleining | 6 | 4,03 % |
| Alexander Hanne | 3 | 2,01 % |
| Amal El Dorr | 3 | 2,01 % |
| Hicham El Kurdi | 7 | 4,70 % |
| Dieter Kömpel | 5 | 3,36 % |
| Sebastian Edinger | 3 | 2,01 % |
| Hartmut Elbnick | 3 | 2,01 % |
| Orhun Karaman | 1 | 0,67 % |
| Adel Tarchouni | 6 | 4,03 % |
| Stephanie Thiel | 4 | 2,68 % |
| Brigitte Militschenko | 1 | 0,67 % |
| Peter Zielinski | 2 | 1,34 % |
| Andre Broß | 0 | 0,00 % |
| Detlef Dowald | 1 | 0,67 % |
| Ulrich Leidecker | 17 | 11,41 % |
| Tobias Bey | 10 | 6,71 % |
| Hans-Georg Tschiersch | 2 | 1,34 % |
| Michael Loos | 17 | 11,41 % |
| Wilfried Pollmann | 9 | 6,04 % |
| Susanne Erdmann | 5 | 3,36 % |
| Siegfried Diepold | 2 | 1,34 % |
| Michael Jakobke | 0 | 0,00 % |
| Josef Keller | 0 | 0,00 % |
| CDU - Summe Partei- und Kandidaten-Stimmen | 248 | 30,81 % |
| CDU - Stimmen für die Partei | 163 | 20,25 % |
| CDU - Summe Kandidaten-Stimmen | 85 | 10,56 % |
| Eugen Schmidt | 8 | 9,41 % |
| Hans Versteegen | 2 | 2,35 % |

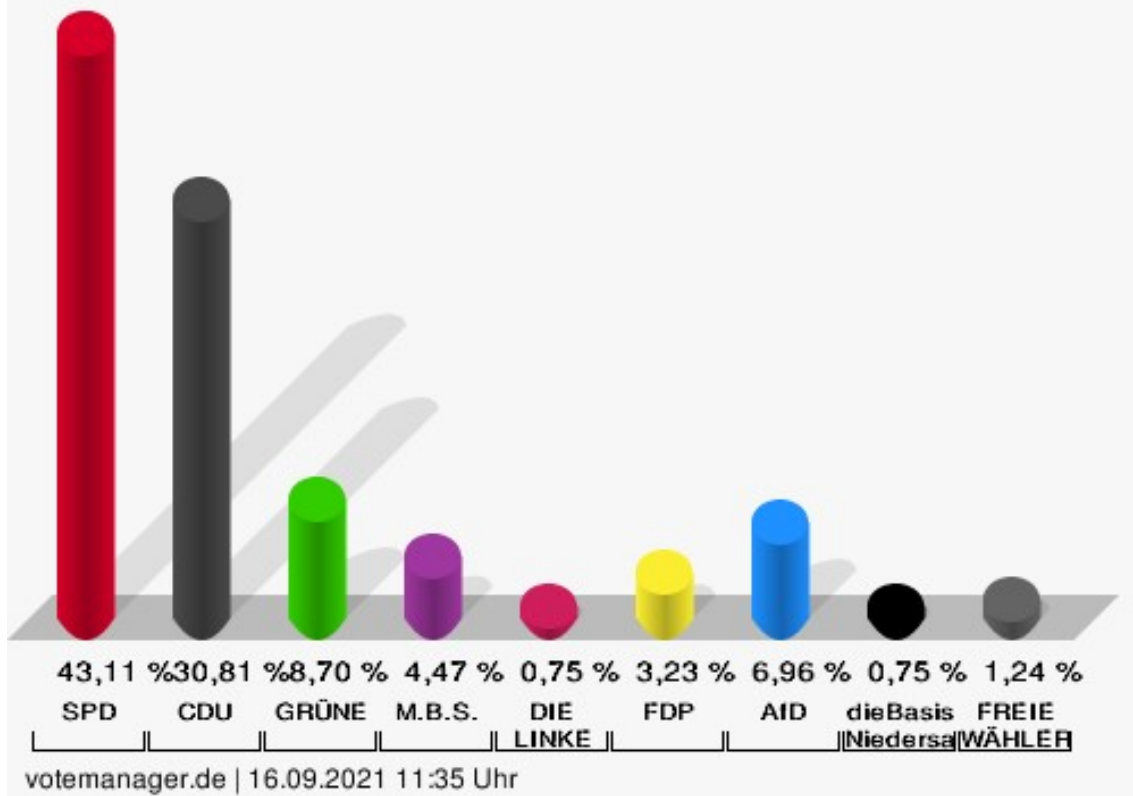
| | Anzahl | Prozent |
|---|--------|---------|
| Jessica Papenberg | 2 | 2,35 % |
| Markus Büyükcaltay | 2 | 2,35 % |
| Stefani Steckhan | 1 | 1,18 % |
| Holger Lindenberg | 1 | 1,18 % |
| Alfred Herudek | 3 | 3,53 % |
| Gianluca Calabrese | 10 | 11,76 % |
| Çigdem Kaya | 7 | 8,24 % |
| Tobias Schauf | 14 | 16,47 % |
| Norbert Tönnies | 2 | 2,35 % |
| Waldemar Sorokin | 1 | 1,18 % |
| Christian Herzog | 1 | 1,18 % |
| Klaus Katzbach | 0 | 0,00 % |
| Adrian Guttkowski | 1 | 1,18 % |
| Guido Lücke | 30 | 35,29 % |
| GRÜNE - Summe Partei- und Kandidaten-Stimmen | 70 | 8,70 % |
| GRÜNE - Stimmen für die Partei | 32 | 3,98 % |
| GRÜNE - Summe Kandidaten-Stimmen | 38 | 4,72 % |
| Claudia Bautz | 14 | 36,84 % |
| Michael Dröse | 0 | 0,00 % |
| Nele Brinschwitz | 5 | 13,16 % |
| Patrick Kolzuniak | 6 | 15,79 % |
| Irene Wintjen | 0 | 0,00 % |
| Sascha Pitkamin | 2 | 5,26 % |
| Harald Wintjen | 2 | 5,26 % |
| Wolfgang Rosenthal | 5 | 13,16 % |
| Jacek Kozok | 0 | 0,00 % |
| Marcel Bürger | 4 | 10,53 % |
| M.B.S. - Summe Partei- und Kandidaten-Stimmen | 36 | 4,47 % |
| M.B.S. - Stimmen für die Partei | 19 | 2,36 % |
| M.B.S. - Summe Kandidaten-Stimmen | 17 | 2,11 % |
| Horst Rubin | 0 | 0,00 % |
| Heinz Kluske | 7 | 41,18 % |
| Peter Baule | 0 | 0,00 % |
| Michael Müller | 0 | 0,00 % |
| Friedel Schulze | 6 | 35,29 % |
| Eduard Krause | 0 | 0,00 % |
| Melanie Lingner | 0 | 0,00 % |

| | Anzahl | Prozent |
|--|--------|---------|
| Jürgen Thielecke | 1 | 5,88 % |
| Eugenea Rangosch | 0 | 0,00 % |
| Martin Schacht | 1 | 5,88 % |
| Alexander Pohl | 0 | 0,00 % |
| Ryszard Nowak | 0 | 0,00 % |
| Artur Juskys | 1 | 5,88 % |
| Adalbert Roszkowski | 1 | 5,88 % |
| Karl-Heinz Pelikan | 0 | 0,00 % |
| Vanessa Völkel | 0 | 0,00 % |
| Adrian Nowak | 0 | 0,00 % |
| Sabine Födisch-Rüstig | 0 | 0,00 % |
| DIE LINKE - Summe Partei- und Kandidaten-Stimmen | 6 | 0,75 % |
| DIE LINKE - Stimmen für die Partei | 6 | 0,75 % |
| DIE LINKE - Summe Kandidaten-Stimmen | 0 | 0,00 % |
| Berndt Roick | 0 | --- |
| Hakan Ay | 0 | --- |
| Cem Ince | 0 | --- |
| Christos Paralís | 0 | --- |
| Emrah Durmaz | 0 | --- |
| Werner Kubitza | 0 | --- |
| Adnan Muhemed | 0 | --- |
| Patrick Stöhr | 0 | --- |
| Kamil Gömleksiz | 0 | --- |
| Pierre KÜch | 0 | --- |
| Abdellatif Fakhro | 0 | --- |
| Selahettin Ince | 0 | --- |
| FDP - Summe Partei- und Kandidaten-Stimmen | 26 | 3,23 % |
| FDP - Stimmen für die Partei | 20 | 2,48 % |
| FDP - Summe Kandidaten-Stimmen | 6 | 0,75 % |
| Bianca Bärecke-Rentrop | 1 | 16,67 % |
| Rainer Koch | 4 | 66,67 % |
| Martin Boettcher | 0 | 0,00 % |
| Dr. Wolfgang Sonntag | 0 | 0,00 % |
| Sascha Ordowski | 1 | 16,67 % |
| Matthias Tammling | 0 | 0,00 % |
| AfD - Summe Partei- und Kandidaten-Stimmen | 56 | 6,96 % |

| | Anzahl | Prozent |
|--|--------|---------|
| AfD - Stimmen für die Partei | 36 | 4,47 % |
| AfD - Summe Kandidaten-Stimmen | 20 | 2,48 % |
| Georg Schmalz | 0 | 0,00 % |
| Thomas-Peter Disselhoff | 2 | 10,00 % |
| Claus Hähn | 3 | 15,00 % |
| Andreas Knopp | 9 | 45,00 % |
| Vadim Walter | 0 | 0,00 % |
| Patricia Mair | 6 | 30,00 % |
| dieBasis LV Niedersachsen - Summe Partei- und Kandidaten-Stimmen | 6 | 0,75 % |
| dieBasis LV Niedersachsen - Stimmen für die Partei | 6 | 0,75 % |
| dieBasis LV Niedersachsen - Summe Kandidaten-Stimmen | 0 | 0,00 % |
| Wolfgang Sonnabend | 0 | --- |
| FREIE WÄHLER - Summe Partei- und Kandidaten-Stimmen | 10 | 1,24 % |
| FREIE WÄHLER - Stimmen für die Partei | 10 | 1,24 % |
| FREIE WÄHLER - Summe Kandidaten-Stimmen | 0 | 0,00 % |
| Hans-Jürgen Wüste | 0 | --- |

Stadt Salzgitter - Briefwahl 06 Lebenstedt (013-015, 019)

Ortsratswahl 12.09.2021



SPD = Sozialdemokratische Partei Deutschlands

CDU = Christlich Demokratische Union Deutschlands in Niedersachsen

GRÜNE = BÜNDNIS 90/DIE GRÜNEN

M.B.S. = Freie Wählergemeinschaft Mündiger Bürger Salzgitter

FDP = Freie Demokratische Partei

AfD = Alternative für Deutschland

dieBasis LV Niedersachsen = Basisdemokratische Partei Deutschland Landesverband Niedersachsen

FREIE WÄHLER = FREIE WÄHLER Niedersachsen

Briefwahl 07 Lebenstedt (020-023)

| | Anzahl | Prozent |
|--|--------|---------|
| SPD - Summe Partei- und Kandidaten-Stimmen | 388 | 39,15 % |
| SPD - Stimmen für die Partei | 216 | 21,80 % |
| SPD - Summe Kandidaten-Stimmen | 172 | 17,36 % |
| Werner Müller | 9 | 5,23 % |
| Muzaffer Perik | 3 | 1,74 % |
| Abdulgaki Ay | 7 | 4,07 % |
| Sabine Reinecke | 16 | 9,30 % |
| Tim Lolies | 10 | 5,81 % |
| Thorsten Schleining | 5 | 2,91 % |
| Alexander Hanne | 5 | 2,91 % |
| Amal El Dorr | 4 | 2,33 % |
| Hicham El Kurdi | 2 | 1,16 % |
| Dieter Kömpel | 6 | 3,49 % |
| Sebastian Edinger | 12 | 6,98 % |
| Hartmut Elbnick | 17 | 9,88 % |
| Orhun Karaman | 2 | 1,16 % |
| Adel Tarchouni | 0 | 0,00 % |
| Stephanie Thiel | 7 | 4,07 % |
| Brigitte Militschenko | 12 | 6,98 % |
| Peter Zielinski | 0 | 0,00 % |
| Andre Broß | 0 | 0,00 % |
| Detlef Dowald | 0 | 0,00 % |
| Ulrich Leidecker | 8 | 4,65 % |
| Tobias Bey | 7 | 4,07 % |
| Hans-Georg Tschiersch | 0 | 0,00 % |
| Michael Loos | 4 | 2,33 % |
| Wilfried Pollmann | 11 | 6,40 % |
| Susanne Erdmann | 16 | 9,30 % |
| Siegfried Diepold | 1 | 0,58 % |
| Michael Jakubke | 1 | 0,58 % |
| Josef Keller | 7 | 4,07 % |
| CDU - Summe Partei- und Kandidaten-Stimmen | 225 | 22,70 % |
| CDU - Stimmen für die Partei | 113 | 11,40 % |
| CDU - Summe Kandidaten-Stimmen | 112 | 11,30 % |
| Eugen Schmidt | 15 | 13,39 % |
| Hans Versteegen | 8 | 7,14 % |

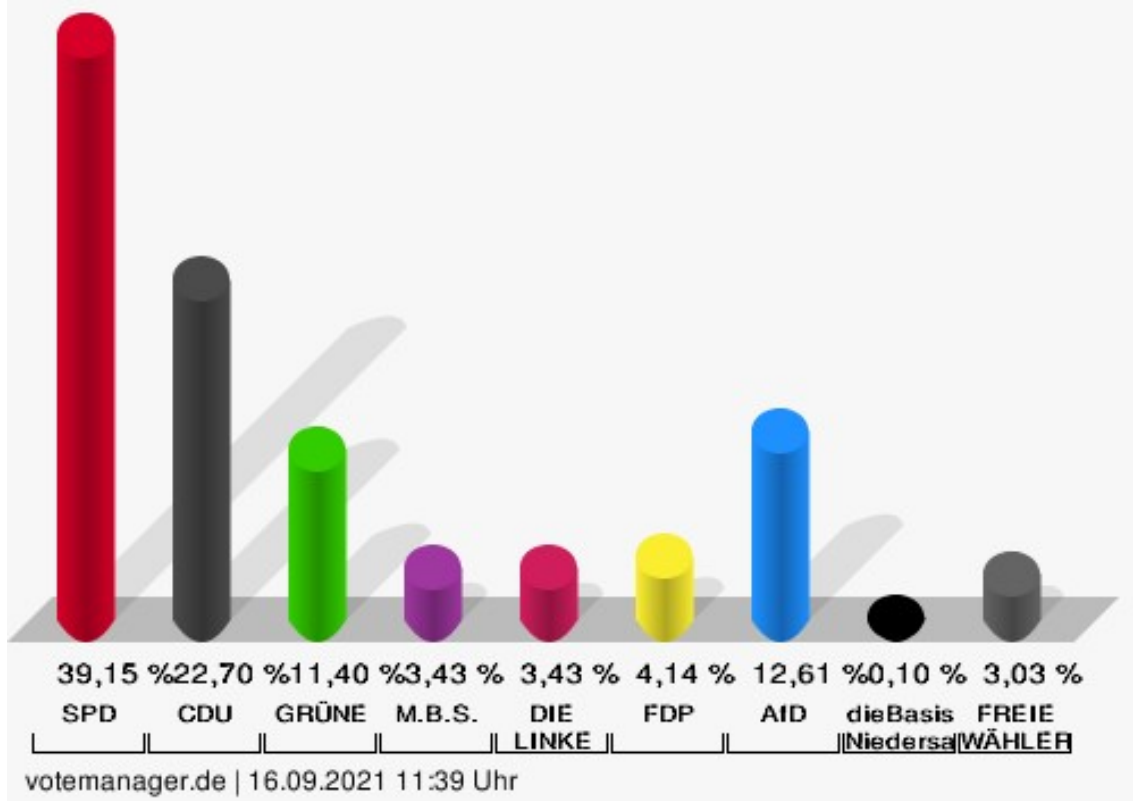
| | Anzahl | Prozent |
|---|--------|---------|
| Jessica Papenberg | 6 | 5,36 % |
| Markus Büyükkaltay | 3 | 2,68 % |
| Stefani Steckhan | 1 | 0,89 % |
| Holger Lindenberg | 2 | 1,79 % |
| Alfred Herudek | 8 | 7,14 % |
| Gianluca Calabrese | 12 | 10,71 % |
| Çigdem Kaya | 0 | 0,00 % |
| Tobias Schauf | 17 | 15,18 % |
| Norbert Tönnies | 0 | 0,00 % |
| Waldemar Sorokin | 3 | 2,68 % |
| Christian Herzog | 2 | 1,79 % |
| Klaus Katzbach | 0 | 0,00 % |
| Adrian Guttkowski | 1 | 0,89 % |
| Guido Lücke | 34 | 30,36 % |
| GRÜNE - Summe Partei- und Kandidaten-Stimmen | 113 | 11,40 % |
| GRÜNE - Stimmen für die Partei | 79 | 7,97 % |
| GRÜNE - Summe Kandidaten-Stimmen | 34 | 3,43 % |
| Claudia Bautz | 2 | 5,88 % |
| Michael Dröse | 2 | 5,88 % |
| Nele Brinschwitz | 3 | 8,82 % |
| Patrick Kolzuniak | 3 | 8,82 % |
| Irene Wintjen | 5 | 14,71 % |
| Sascha Pitkamin | 5 | 14,71 % |
| Harald Wintjen | 3 | 8,82 % |
| Wolfgang Rosenthal | 0 | 0,00 % |
| Jacek Kozok | 0 | 0,00 % |
| Marcel Bürger | 11 | 32,35 % |
| M.B.S. - Summe Partei- und Kandidaten-Stimmen | 34 | 3,43 % |
| M.B.S. - Stimmen für die Partei | 24 | 2,42 % |
| M.B.S. - Summe Kandidaten-Stimmen | 10 | 1,01 % |
| Horst Rubin | 2 | 20,00 % |
| Heinz Kluske | 2 | 20,00 % |
| Peter Baule | 0 | 0,00 % |
| Michael Müller | 1 | 10,00 % |
| Friedel Schulze | 0 | 0,00 % |
| Eduard Krause | 0 | 0,00 % |
| Melanie Lingner | 1 | 10,00 % |

| | Anzahl | Prozent |
|--|--------|---------|
| Jürgen Thielecke | 1 | 10,00 % |
| Eugenea Rangosch | 0 | 0,00 % |
| Martin Schacht | 0 | 0,00 % |
| Alexander Pohl | 0 | 0,00 % |
| Ryszard Nowak | 0 | 0,00 % |
| Artur Juskys | 0 | 0,00 % |
| Adalbert Roszkowski | 0 | 0,00 % |
| Karl-Heinz Pelikan | 1 | 10,00 % |
| Vanessa Völkel | 1 | 10,00 % |
| Adrian Nowak | 0 | 0,00 % |
| Sabine Födisch-Rüstig | 1 | 10,00 % |
| DIE LINKE - Summe Partei- und Kandidaten-Stimmen | 34 | 3,43 % |
| DIE LINKE - Stimmen für die Partei | 14 | 1,41 % |
| DIE LINKE - Summe Kandidaten-Stimmen | 20 | 2,02 % |
| Berndt Roick | 0 | 0,00 % |
| Hakan Ay | 3 | 15,00 % |
| Cem Ince | 4 | 20,00 % |
| Christos Paralıs | 0 | 0,00 % |
| Emrah Durmaz | 0 | 0,00 % |
| Werner Kubıtza | 2 | 10,00 % |
| Adnan Muhemed | 3 | 15,00 % |
| Patrick Stöhr | 1 | 5,00 % |
| Kamil Gömleksiz | 0 | 0,00 % |
| Pierre Kűch | 0 | 0,00 % |
| Abdellatif Fakhro | 7 | 35,00 % |
| Selahettin Ince | 0 | 0,00 % |
| FDP - Summe Partei- und Kandidaten-Stimmen | 41 | 4,14 % |
| FDP - Stimmen für die Partei | 22 | 2,22 % |
| FDP - Summe Kandidaten-Stimmen | 19 | 1,92 % |
| Bianca Bärecke-Rentrop | 6 | 31,58 % |
| Rainer Koch | 10 | 52,63 % |
| Martin Boettcher | 0 | 0,00 % |
| Dr. Wolfgang Sonntag | 0 | 0,00 % |
| Sascha Ordowski | 2 | 10,53 % |
| Matthias Tammling | 1 | 5,26 % |
| AfD - Summe Partei- und Kandidaten-Stimmen | 125 | 12,61 % |

| | Anzahl | Prozent |
|--|--------|----------|
| AfD - Stimmen für die Partei | 83 | 8,38 % |
| AfD - Summe Kandidaten-Stimmen | 42 | 4,24 % |
| Georg Schmalz | 3 | 7,14 % |
| Thomas-Peter Disselhoff | 21 | 50,00 % |
| Claus Hähn | 7 | 16,67 % |
| Andreas Knopp | 2 | 4,76 % |
| Vadim Walter | 0 | 0,00 % |
| Patricia Mair | 9 | 21,43 % |
| dieBasis LV Niedersachsen - Summe Partei- und Kandidaten-Stimmen | 1 | 0,10 % |
| dieBasis LV Niedersachsen - Stimmen für die Partei | 1 | 0,10 % |
| dieBasis LV Niedersachsen - Summe Kandidaten-Stimmen | 0 | 0,00 % |
| Wolfgang Sonnabend | 0 | --- |
| FREIE WÄHLER - Summe Partei- und Kandidaten-Stimmen | 30 | 3,03 % |
| FREIE WÄHLER - Stimmen für die Partei | 29 | 2,93 % |
| FREIE WÄHLER - Summe Kandidaten-Stimmen | 1 | 0,10 % |
| Hans-Jürgen Wüste | 1 | 100,00 % |

Stadt Salzgitter - Briefwahl 07 Lebenstedt (020-023)

Ortsratswahl 12.09.2021



SPD = Sozialdemokratische Partei Deutschlands

CDU = Christlich Demokratische Union Deutschlands in Niedersachsen

GRÜNE = BÜNDNIS 90/DIE GRÜNEN

M.B.S. = Freie Wählergemeinschaft Mündiger Bürger Salzgitter

FDP = Freie Demokratische Partei

AfD = Alternative für Deutschland

dieBasis LV Niedersachsen = Basisdemokratische Partei Deutschland Landesverband Niedersachsen

FREIE WÄHLER = FREIE WÄHLER Niedersachsen

Briefwahl 08 Lebenstedt (024-026)

| | Anzahl | Prozent |
|--|--------|---------|
| SPD - Summe Partei- und Kandidaten-Stimmen | 366 | 42,36 % |
| SPD - Stimmen für die Partei | 218 | 25,23 % |
| SPD - Summe Kandidaten-Stimmen | 148 | 17,13 % |
| Werner Müller | 18 | 12,16 % |
| Muzaffer Perik | 2 | 1,35 % |
| Abdulgaki Ay | 13 | 8,78 % |
| Sabine Reinecke | 11 | 7,43 % |
| Tim Lolies | 10 | 6,76 % |
| Thorsten Schleining | 4 | 2,70 % |
| Alexander Hanne | 1 | 0,68 % |
| Amal El Dorr | 3 | 2,03 % |
| Hicham El Kurdi | 2 | 1,35 % |
| Dieter Kömpel | 14 | 9,46 % |
| Sebastian Edinger | 7 | 4,73 % |
| Hartmut Elbnick | 0 | 0,00 % |
| Orhun Karaman | 1 | 0,68 % |
| Adel Tarchouni | 0 | 0,00 % |
| Stephanie Thiel | 3 | 2,03 % |
| Brigitte Militschenko | 7 | 4,73 % |
| Peter Zielinski | 0 | 0,00 % |
| Andre Broß | 0 | 0,00 % |
| Detlef Dowald | 0 | 0,00 % |
| Ulrich Leidecker | 13 | 8,78 % |
| Tobias Bey | 2 | 1,35 % |
| Hans-Georg Tschiersch | 6 | 4,05 % |
| Michael Loos | 2 | 1,35 % |
| Wilfried Pollmann | 15 | 10,14 % |
| Susanne Erdmann | 10 | 6,76 % |
| Siegfried Diepold | 0 | 0,00 % |
| Michael Jakubke | 0 | 0,00 % |
| Josef Keller | 4 | 2,70 % |
| CDU - Summe Partei- und Kandidaten-Stimmen | 185 | 21,41 % |
| CDU - Stimmen für die Partei | 102 | 11,81 % |
| CDU - Summe Kandidaten-Stimmen | 83 | 9,61 % |
| Eugen Schmidt | 4 | 4,82 % |
| Hans Versteegen | 5 | 6,02 % |

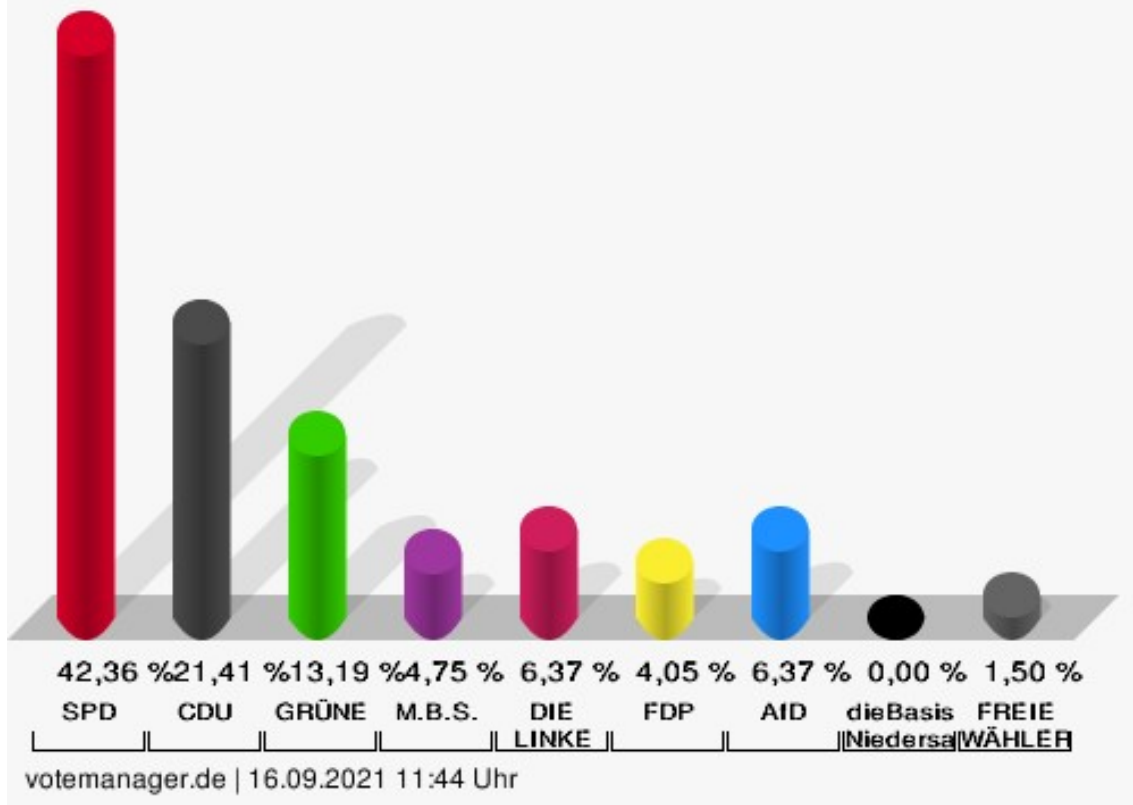
| | Anzahl | Prozent |
|---|--------|---------|
| Jessica Papenberg | 3 | 3,61 % |
| Markus Büyükcaltay | 0 | 0,00 % |
| Stefani Steckhan | 2 | 2,41 % |
| Holger Lindenberg | 2 | 2,41 % |
| Alfred Herudek | 3 | 3,61 % |
| Gianluca Calabrese | 4 | 4,82 % |
| Çigdem Kaya | 1 | 1,20 % |
| Tobias Schauf | 12 | 14,46 % |
| Norbert Tönnies | 3 | 3,61 % |
| Waldemar Sorokin | 0 | 0,00 % |
| Christian Herzog | 8 | 9,64 % |
| Klaus Katzbach | 0 | 0,00 % |
| Adrian Guttkowski | 0 | 0,00 % |
| Guido Lücke | 36 | 43,37 % |
| GRÜNE - Summe Partei- und Kandidaten-Stimmen | 114 | 13,19 % |
| GRÜNE - Stimmen für die Partei | 52 | 6,02 % |
| GRÜNE - Summe Kandidaten-Stimmen | 62 | 7,18 % |
| Claudia Bautz | 3 | 4,84 % |
| Michael Dröse | 2 | 3,23 % |
| Nele Brinschwitz | 6 | 9,68 % |
| Patrick Kolzuniak | 0 | 0,00 % |
| Irene Wintjen | 7 | 11,29 % |
| Sascha Pitkamin | 14 | 22,58 % |
| Harald Wintjen | 20 | 32,26 % |
| Wolfgang Rosenthal | 1 | 1,61 % |
| Jacek Kozok | 3 | 4,84 % |
| Marcel Bürger | 6 | 9,68 % |
| M.B.S. - Summe Partei- und Kandidaten-Stimmen | 41 | 4,75 % |
| M.B.S. - Stimmen für die Partei | 8 | 0,93 % |
| M.B.S. - Summe Kandidaten-Stimmen | 33 | 3,82 % |
| Horst Rubin | 0 | 0,00 % |
| Heinz Kluske | 22 | 66,67 % |
| Peter Baule | 0 | 0,00 % |
| Michael Müller | 0 | 0,00 % |
| Friedel Schulze | 0 | 0,00 % |
| Eduard Krause | 0 | 0,00 % |
| Melanie Lingner | 3 | 9,09 % |

| | Anzahl | Prozent |
|--|--------|---------|
| Jürgen Thielecke | 1 | 3,03 % |
| Eugenea Rangosch | 0 | 0,00 % |
| Martin Schacht | 0 | 0,00 % |
| Alexander Pohl | 0 | 0,00 % |
| Ryszard Nowak | 0 | 0,00 % |
| Artur Juskys | 0 | 0,00 % |
| Adalbert Roszkowski | 0 | 0,00 % |
| Karl-Heinz Pelikan | 3 | 9,09 % |
| Vanessa Völkel | 3 | 9,09 % |
| Adrian Nowak | 1 | 3,03 % |
| Sabine Födisch-Rüstig | 0 | 0,00 % |
| DIE LINKE - Summe Partei- und Kandidaten-Stimmen | 55 | 6,37 % |
| DIE LINKE - Stimmen für die Partei | 37 | 4,28 % |
| DIE LINKE - Summe Kandidaten-Stimmen | 18 | 2,08 % |
| Berndt Roick | 1 | 5,56 % |
| Hakan Ay | 0 | 0,00 % |
| Cem Ince | 0 | 0,00 % |
| Christos Paralıs | 4 | 22,22 % |
| Emrah Durmaz | 0 | 0,00 % |
| Werner Kubıtza | 0 | 0,00 % |
| Adnan Muhemed | 3 | 16,67 % |
| Patrick Stöhr | 0 | 0,00 % |
| Kamil Gömleksiz | 1 | 5,56 % |
| Pierre Küch | 6 | 33,33 % |
| Abdellatif Fakhro | 0 | 0,00 % |
| Selahettin Ince | 3 | 16,67 % |
| FDP - Summe Partei- und Kandidaten-Stimmen | 35 | 4,05 % |
| FDP - Stimmen für die Partei | 21 | 2,43 % |
| FDP - Summe Kandidaten-Stimmen | 14 | 1,62 % |
| Bianca Bärecke-Rentrop | 7 | 50,00 % |
| Rainer Koch | 6 | 42,86 % |
| Martin Boettcher | 0 | 0,00 % |
| Dr. Wolfgang Sonntag | 0 | 0,00 % |
| Sascha Ordowski | 1 | 7,14 % |
| Matthias Tammling | 0 | 0,00 % |
| AfD - Summe Partei- und Kandidaten-Stimmen | 55 | 6,37 % |

| | Anzahl | Prozent |
|---|--------|---------|
| AfD - Stimmen für die Partei | 45 | 5,21 % |
| AfD - Summe Kandidaten-Stimmen | 10 | 1,16 % |
| Georg Schmalz | 0 | 0,00 % |
| Thomas-Peter Disselhoff | 6 | 60,00 % |
| Claus Hähn | 0 | 0,00 % |
| Andreas Knopp | 1 | 10,00 % |
| Vadim Walter | 0 | 0,00 % |
| Patricia Mair | 3 | 30,00 % |
| dieBasis LV Niedersachsen - Summe Partei- und Kandidaten-Stimmen | 0 | 0,00 % |
| dieBasis LV Niedersachsen - Stimmen für die Partei | 0 | 0,00 % |
| dieBasis LV Niedersachsen - Summe Kandidaten-Stimmen | 0 | 0,00 % |
| Wolfgang Sonnabend | 0 | --- |
| FREIE WÄHLER - Summe Partei- und Kandidaten-Stimmen | 13 | 1,50 % |
| FREIE WÄHLER - Stimmen für die Partei | 13 | 1,50 % |
| FREIE WÄHLER - Summe Kandi- daten-Stimmen | 0 | 0,00 % |
| Hans-Jürgen Wüste | 0 | --- |

Stadt Salzgitter - Briefwahl 08 Lebenstedt (024-026)

Ortsratswahl 12.09.2021



SPD = Sozialdemokratische Partei Deutschlands

CDU = Christlich Demokratische Union Deutschlands in Niedersachsen

GRÜNE = BÜNDNIS 90/DIE GRÜNEN

M.B.S. = Freie Wählergemeinschaft Mündiger Bürger Salzgitter

FDP = Freie Demokratische Partei

AfD = Alternative für Deutschland

dieBasis LV Niedersachsen = Basisdemokratische Partei Deutschland Landesverband Niedersachsen

FREIE WÄHLER = FREIE WÄHLER Niedersachsen

Briefwahl 09 Lebenstedt (001-004)

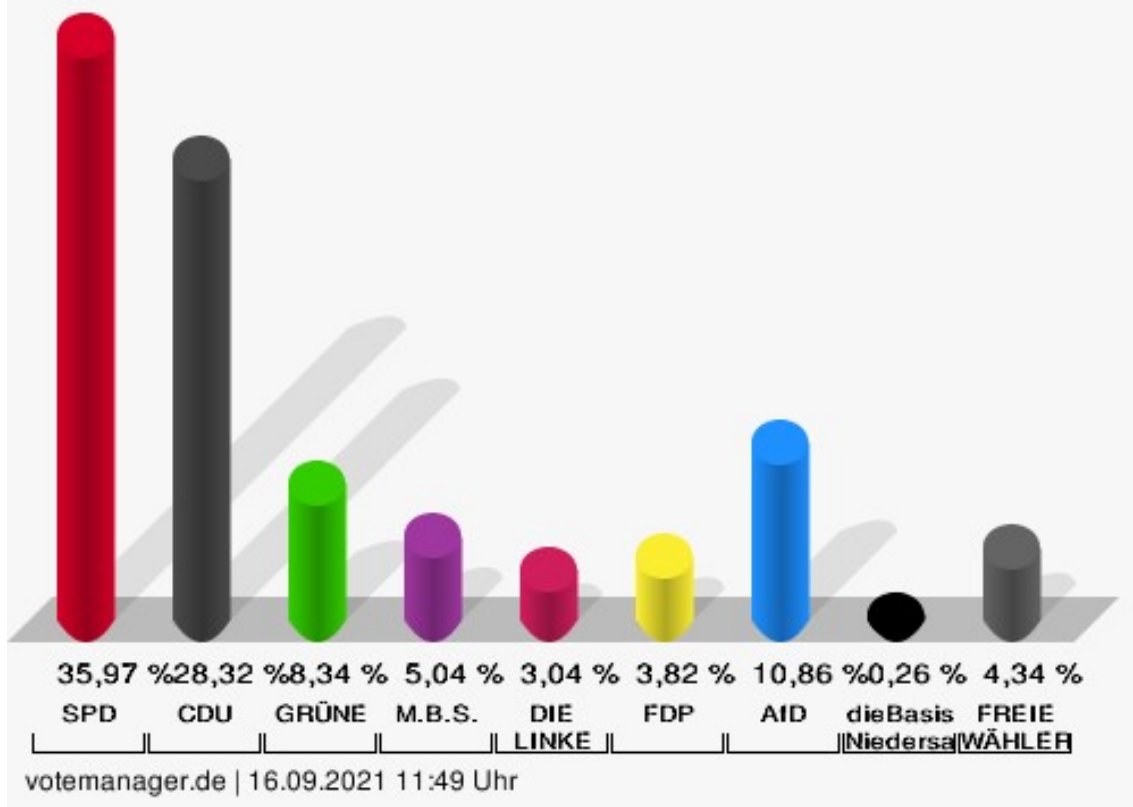
| | Anzahl | Prozent |
|--|--------|---------|
| SPD - Summe Partei- und Kandidaten-Stimmen | 414 | 35,97 % |
| SPD - Stimmen für die Partei | 243 | 21,11 % |
| SPD - Summe Kandidaten-Stimmen | 171 | 14,86 % |
| Werner Müller | 22 | 12,87 % |
| Muzaffer Perik | 15 | 8,77 % |
| Abdulgaki Ay | 1 | 0,58 % |
| Sabine Reinecke | 7 | 4,09 % |
| Tim Lolies | 18 | 10,53 % |
| Thorsten Schleining | 23 | 13,45 % |
| Alexander Hanne | 4 | 2,34 % |
| Amal El Dorr | 0 | 0,00 % |
| Hicham El Kurdi | 4 | 2,34 % |
| Dieter Kömpel | 4 | 2,34 % |
| Sebastian Edinger | 4 | 2,34 % |
| Hartmut Elbnick | 0 | 0,00 % |
| Orhun Karaman | 1 | 0,58 % |
| Adel Tarchouni | 0 | 0,00 % |
| Stephanie Thiel | 1 | 0,58 % |
| Brigitte Militschenko | 13 | 7,60 % |
| Peter Zielinski | 1 | 0,58 % |
| Andre Broß | 1 | 0,58 % |
| Detlef Dowald | 2 | 1,17 % |
| Ulrich Leidecker | 13 | 7,60 % |
| Tobias Bey | 2 | 1,17 % |
| Hans-Georg Tschiersch | 0 | 0,00 % |
| Michael Loos | 5 | 2,92 % |
| Wilfried Pollmann | 4 | 2,34 % |
| Susanne Erdmann | 6 | 3,51 % |
| Siegfried Diepold | 19 | 11,11 % |
| Michael Jakubke | 0 | 0,00 % |
| Josef Keller | 1 | 0,58 % |
| CDU - Summe Partei- und Kandidaten-Stimmen | 326 | 28,32 % |
| CDU - Stimmen für die Partei | 198 | 17,20 % |
| CDU - Summe Kandidaten-Stimmen | 128 | 11,12 % |
| Eugen Schmidt | 3 | 2,34 % |
| Hans Versteegen | 54 | 42,19 % |

| | Anzahl | Prozent |
|---|--------|---------|
| Jessica Papenberg | 3 | 2,34 % |
| Markus Büyükkaltay | 1 | 0,78 % |
| Stefani Steckhan | 10 | 7,81 % |
| Holger Lindenberg | 10 | 7,81 % |
| Alfred Herudek | 4 | 3,13 % |
| Gianluca Calabrese | 11 | 8,59 % |
| Çigdem Kaya | 1 | 0,78 % |
| Tobias Schauf | 9 | 7,03 % |
| Norbert Tönnies | 6 | 4,69 % |
| Waldemar Sorokin | 1 | 0,78 % |
| Christian Herzog | 1 | 0,78 % |
| Klaus Katzbach | 0 | 0,00 % |
| Adrian Guttkowski | 1 | 0,78 % |
| Guido Löcke | 13 | 10,16 % |
| GRÜNE - Summe Partei- und Kandidaten-Stimmen | 96 | 8,34 % |
| GRÜNE - Stimmen für die Partei | 63 | 5,47 % |
| GRÜNE - Summe Kandidaten-Stimmen | 33 | 2,87 % |
| Claudia Bautz | 2 | 6,06 % |
| Michael Dröse | 4 | 12,12 % |
| Nele Brinschwitz | 5 | 15,15 % |
| Patrick Kolzuniak | 4 | 12,12 % |
| Irene Wintjen | 0 | 0,00 % |
| Sascha Pitkamin | 10 | 30,30 % |
| Harald Wintjen | 1 | 3,03 % |
| Wolfgang Rosenthal | 0 | 0,00 % |
| Jacek Kozok | 0 | 0,00 % |
| Marcel Bürger | 7 | 21,21 % |
| M.B.S. - Summe Partei- und Kandidaten-Stimmen | 58 | 5,04 % |
| M.B.S. - Stimmen für die Partei | 11 | 0,96 % |
| M.B.S. - Summe Kandidaten-Stimmen | 47 | 4,08 % |
| Horst Rubin | 0 | 0,00 % |
| Heinz Kluske | 15 | 31,91 % |
| Peter Baule | 1 | 2,13 % |
| Michael Müller | 3 | 6,38 % |
| Friedel Schulze | 0 | 0,00 % |
| Eduard Krause | 0 | 0,00 % |
| Melanie Lingner | 0 | 0,00 % |

| | Anzahl | Prozent |
|--|--------|---------|
| Jürgen Thielecke | 13 | 27,66 % |
| Eugenea Rangosch | 4 | 8,51 % |
| Martin Schacht | 0 | 0,00 % |
| Alexander Pohl | 0 | 0,00 % |
| Ryszard Nowak | 0 | 0,00 % |
| Artur Juskys | 0 | 0,00 % |
| Adalbert Roszkowski | 0 | 0,00 % |
| Karl-Heinz Pelikan | 9 | 19,15 % |
| Vanessa Völkel | 0 | 0,00 % |
| Adrian Nowak | 1 | 2,13 % |
| Sabine Födisch-Rüstig | 1 | 2,13 % |
| DIE LINKE - Summe Partei- und Kandidaten-Stimmen | 35 | 3,04 % |
| DIE LINKE - Stimmen für die Partei | 17 | 1,48 % |
| DIE LINKE - Summe Kandidaten-Stimmen | 18 | 1,56 % |
| Berndt Roick | 5 | 27,78 % |
| Hakan Ay | 1 | 5,56 % |
| Cem Ince | 0 | 0,00 % |
| Christos Paralıs | 2 | 11,11 % |
| Emrah Durmaz | 0 | 0,00 % |
| Werner Kubıtza | 6 | 33,33 % |
| Adnan Muhemed | 0 | 0,00 % |
| Patrick Stöhr | 1 | 5,56 % |
| Kamil Gömleksiz | 0 | 0,00 % |
| Pierre Küch | 0 | 0,00 % |
| Abdellatif Fakhro | 0 | 0,00 % |
| Selahettin Ince | 3 | 16,67 % |
| FDP - Summe Partei- und Kandidaten-Stimmen | 44 | 3,82 % |
| FDP - Stimmen für die Partei | 31 | 2,69 % |
| FDP - Summe Kandidaten-Stimmen | 13 | 1,13 % |
| Bianca Bärecke-Rentrop | 4 | 30,77 % |
| Rainer Koch | 0 | 0,00 % |
| Martin Boettcher | 1 | 7,69 % |
| Dr. Wolfgang Sonntag | 2 | 15,38 % |
| Sascha Ordowski | 6 | 46,15 % |
| Matthias Tammling | 0 | 0,00 % |
| AfD - Summe Partei- und Kandidaten-Stimmen | 125 | 10,86 % |

| | Anzahl | Prozent |
|---|--------|----------|
| AfD - Stimmen für die Partei | 94 | 8,17 % |
| AfD - Summe Kandidaten-Stimmen | 31 | 2,69 % |
| Georg Schmalz | 8 | 25,81 % |
| Thomas-Peter Disselhoff | 12 | 38,71 % |
| Claus Hähn | 3 | 9,68 % |
| Andreas Knopp | 0 | 0,00 % |
| Vadim Walter | 1 | 3,23 % |
| Patricia Mair | 7 | 22,58 % |
| dieBasis LV Niedersachsen - Summe Partei- und Kandidaten-Stimmen | 3 | 0,26 % |
| dieBasis LV Niedersachsen - Stimmen für die Partei | 2 | 0,17 % |
| dieBasis LV Niedersachsen - Summe Kandidaten-Stimmen | 1 | 0,09 % |
| Wolfgang Sonnabend | 1 | 100,00 % |
| FREIE WÄHLER - Summe Partei- und Kandidaten-Stimmen | 50 | 4,34 % |
| FREIE WÄHLER - Stimmen für die Partei | 32 | 2,78 % |
| FREIE WÄHLER - Summe Kandi- daten-Stimmen | 18 | 1,56 % |
| Hans-Jürgen Wüste | 18 | 100,00 % |

Stadt Salzgitter - Briefwahl 09 Lebenstedt (001-004)
Ortsratswahl 12.09.2021



SPD = Sozialdemokratische Partei Deutschlands

CDU = Christlich Demokratische Union Deutschlands in Niedersachsen

GRÜNE = BÜNDNIS 90/DIE GRÜNEN

M.B.S. = Freie Wählergemeinschaft Mündiger Bürger Salzgitter

FDP = Freie Demokratische Partei

AfD = Alternative für Deutschland

dieBasis LV Niedersachsen = Basisdemokratische Partei Deutschland Landesverband Niedersachsen

FREIE WÄHLER = FREIE WÄHLER Niedersachsen

Briefwahl 10 Lebenstedt (005-007)

| | Anzahl | Prozent |
|--|--------|---------|
| SPD - Summe Partei- und Kandidaten-Stimmen | 250 | 37,82 % |
| SPD - Stimmen für die Partei | 171 | 25,87 % |
| SPD - Summe Kandidaten-Stimmen | 79 | 11,95 % |
| Werner Müller | 6 | 7,59 % |
| Muzaffer Perik | 11 | 13,92 % |
| Abdulgaki Ay | 0 | 0,00 % |
| Sabine Reinecke | 6 | 7,59 % |
| Tim Lolies | 2 | 2,53 % |
| Thorsten Schleining | 12 | 15,19 % |
| Alexander Hanne | 0 | 0,00 % |
| Amal El Dorr | 0 | 0,00 % |
| Hicham El Kurdi | 1 | 1,27 % |
| Dieter Kömpel | 1 | 1,27 % |
| Sebastian Edinger | 7 | 8,86 % |
| Hartmut Elbnick | 0 | 0,00 % |
| Orhun Karaman | 3 | 3,80 % |
| Adel Tarchouni | 0 | 0,00 % |
| Stephanie Thiel | 3 | 3,80 % |
| Brigitte Militschenko | 9 | 11,39 % |
| Peter Zielinski | 0 | 0,00 % |
| Andre Broß | 0 | 0,00 % |
| Detlef Dowald | 1 | 1,27 % |
| Ulrich Leidecker | 7 | 8,86 % |
| Tobias Bey | 1 | 1,27 % |
| Hans-Georg Tschiersch | 1 | 1,27 % |
| Michael Loos | 2 | 2,53 % |
| Wilfried Pollmann | 0 | 0,00 % |
| Susanne Erdmann | 2 | 2,53 % |
| Siegfried Diepold | 3 | 3,80 % |
| Michael Jakubke | 0 | 0,00 % |
| Josef Keller | 1 | 1,27 % |
| CDU - Summe Partei- und Kandidaten-Stimmen | 145 | 21,94 % |
| CDU - Stimmen für die Partei | 107 | 16,19 % |
| CDU - Summe Kandidaten-Stimmen | 38 | 5,75 % |
| Eugen Schmidt | 0 | 0,00 % |
| Hans Versteegen | 8 | 21,05 % |

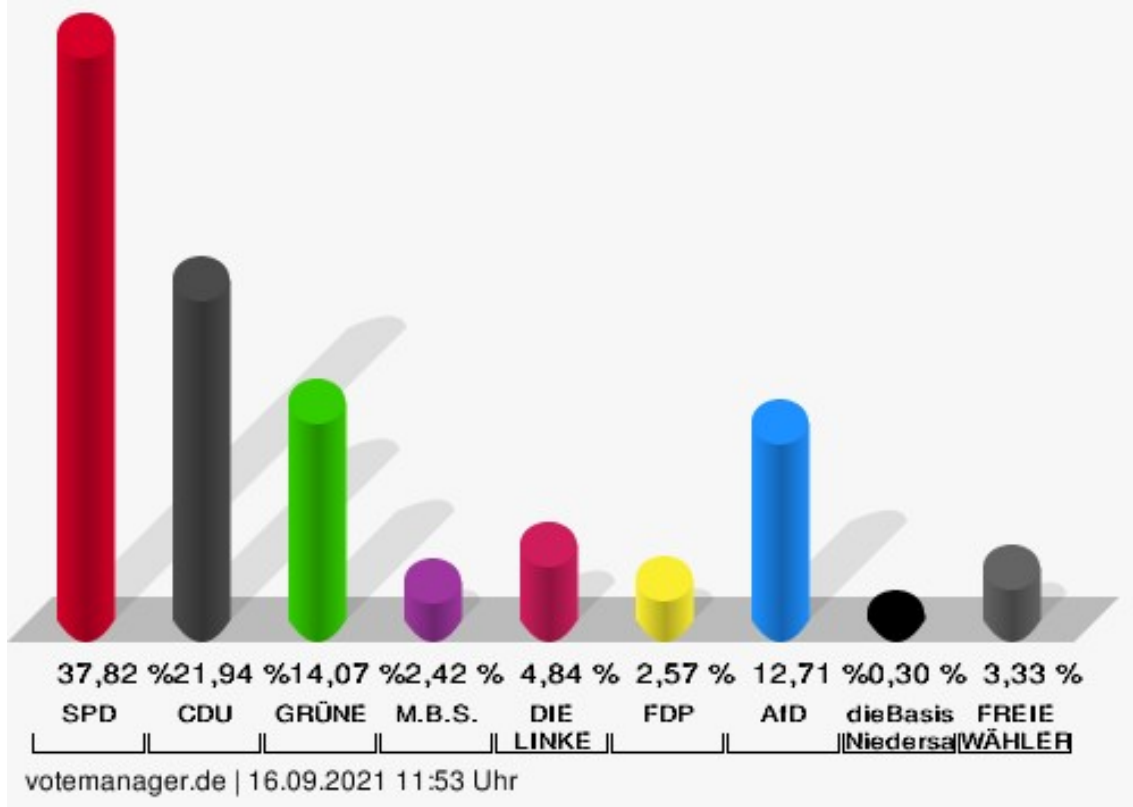
| | Anzahl | Prozent |
|---|--------|---------|
| Jessica Papenberg | 0 | 0,00 % |
| Markus Büyükkaltay | 1 | 2,63 % |
| Stefani Steckhan | 0 | 0,00 % |
| Holger Lindenberg | 6 | 15,79 % |
| Alfred Herudek | 1 | 2,63 % |
| Gianluca Calabrese | 8 | 21,05 % |
| Çigdem Kaya | 0 | 0,00 % |
| Tobias Schauf | 5 | 13,16 % |
| Norbert Tönnies | 0 | 0,00 % |
| Waldemar Sorokin | 1 | 2,63 % |
| Christian Herzog | 0 | 0,00 % |
| Klaus Katzbach | 0 | 0,00 % |
| Adrian Guttkowski | 0 | 0,00 % |
| Guido Lücke | 8 | 21,05 % |
| GRÜNE - Summe Partei- und Kandidaten-Stimmen | 93 | 14,07 % |
| GRÜNE - Stimmen für die Partei | 56 | 8,47 % |
| GRÜNE - Summe Kandidaten-Stimmen | 37 | 5,60 % |
| Claudia Bautz | 6 | 16,22 % |
| Michael Dröse | 4 | 10,81 % |
| Nele Brinschwitz | 3 | 8,11 % |
| Patrick Kolzuniak | 0 | 0,00 % |
| Irene Wintjen | 0 | 0,00 % |
| Sascha Pitkamin | 13 | 35,14 % |
| Harald Wintjen | 1 | 2,70 % |
| Wolfgang Rosenthal | 6 | 16,22 % |
| Jacek Kozok | 1 | 2,70 % |
| Marcel Bürger | 3 | 8,11 % |
| M.B.S. - Summe Partei- und Kandidaten-Stimmen | 16 | 2,42 % |
| M.B.S. - Stimmen für die Partei | 3 | 0,45 % |
| M.B.S. - Summe Kandidaten-Stimmen | 13 | 1,97 % |
| Horst Rubin | 0 | 0,00 % |
| Heinz Kluske | 6 | 46,15 % |
| Peter Baule | 3 | 23,08 % |
| Michael Müller | 0 | 0,00 % |
| Friedel Schulze | 0 | 0,00 % |
| Eduard Krause | 0 | 0,00 % |
| Melanie Lingner | 1 | 7,69 % |

| | Anzahl | Prozent |
|--|--------|---------|
| Jürgen Thielecke | 0 | 0,00 % |
| Eugenea Rangosch | 0 | 0,00 % |
| Martin Schacht | 0 | 0,00 % |
| Alexander Pohl | 0 | 0,00 % |
| Ryszard Nowak | 0 | 0,00 % |
| Artur Juskys | 1 | 7,69 % |
| Adalbert Roszkowski | 1 | 7,69 % |
| Karl-Heinz Pelikan | 0 | 0,00 % |
| Vanessa Völkel | 0 | 0,00 % |
| Adrian Nowak | 1 | 7,69 % |
| Sabine Födisch-Rüstig | 0 | 0,00 % |
| DIE LINKE - Summe Partei- und Kandidaten-Stimmen | 32 | 4,84 % |
| DIE LINKE - Stimmen für die Partei | 7 | 1,06 % |
| DIE LINKE - Summe Kandidaten-Stimmen | 25 | 3,78 % |
| Berndt Roick | 15 | 60,00 % |
| Hakan Ay | 1 | 4,00 % |
| Cem Ince | 1 | 4,00 % |
| Christos Paralıs | 6 | 24,00 % |
| Emrah Durmaz | 0 | 0,00 % |
| Werner Kubıtza | 0 | 0,00 % |
| Adnan Muhemed | 0 | 0,00 % |
| Patrick Stöhr | 0 | 0,00 % |
| Kamil Gömleksiz | 0 | 0,00 % |
| Pierre Küch | 0 | 0,00 % |
| Abdellatif Fakhro | 2 | 8,00 % |
| Selahettin Ince | 0 | 0,00 % |
| FDP - Summe Partei- und Kandidaten-Stimmen | 17 | 2,57 % |
| FDP - Stimmen für die Partei | 8 | 1,21 % |
| FDP - Summe Kandidaten-Stimmen | 9 | 1,36 % |
| Bianca Bärecke-Rentrop | 4 | 44,44 % |
| Rainer Koch | 4 | 44,44 % |
| Martin Boettcher | 0 | 0,00 % |
| Dr. Wolfgang Sonntag | 0 | 0,00 % |
| Sascha Ordowski | 1 | 11,11 % |
| Matthias Tammling | 0 | 0,00 % |
| AfD - Summe Partei- und Kandidaten-Stimmen | 84 | 12,71 % |

| | Anzahl | Prozent |
|---|--------|----------|
| AfD - Stimmen für die Partei | 66 | 9,98 % |
| AfD - Summe Kandidaten-Stimmen | 18 | 2,72 % |
| Georg Schmalz | 1 | 5,56 % |
| Thomas-Peter Disselhoff | 1 | 5,56 % |
| Claus Hähn | 0 | 0,00 % |
| Andreas Knopp | 0 | 0,00 % |
| Vadim Walter | 0 | 0,00 % |
| Patricia Mair | 16 | 88,89 % |
| dieBasis LV Niedersachsen - Summe Partei- und Kandidaten-Stimmen | 2 | 0,30 % |
| dieBasis LV Niedersachsen - Stimmen für die Partei | 0 | 0,00 % |
| dieBasis LV Niedersachsen - Summe Kandidaten-Stimmen | 2 | 0,30 % |
| Wolfgang Sonnabend | 2 | 100,00 % |
| FREIE WÄHLER - Summe Partei- und Kandidaten-Stimmen | 22 | 3,33 % |
| FREIE WÄHLER - Stimmen für die Partei | 19 | 2,87 % |
| FREIE WÄHLER - Summe Kandi- daten-Stimmen | 3 | 0,45 % |
| Hans-Jürgen Wüste | 3 | 100,00 % |

Stadt Salzgitter - Briefwahl 10 Lebenstedt (005-007)

Ortsratswahl 12.09.2021



SPD = Sozialdemokratische Partei Deutschlands

CDU = Christlich Demokratische Union Deutschlands in Niedersachsen

GRÜNE = BÜNDNIS 90/DIE GRÜNEN

M.B.S. = Freie Wählergemeinschaft Mündiger Bürger Salzgitter

FDP = Freie Demokratische Partei

AfD = Alternative für Deutschland

dieBasis LV Niedersachsen = Basisdemokratische Partei Deutschland Landesverband Niedersachsen

FREIE WÄHLER = FREIE WÄHLER Niedersachsen

Briefwahl 11 Lebenstedt (008, 009, 016)

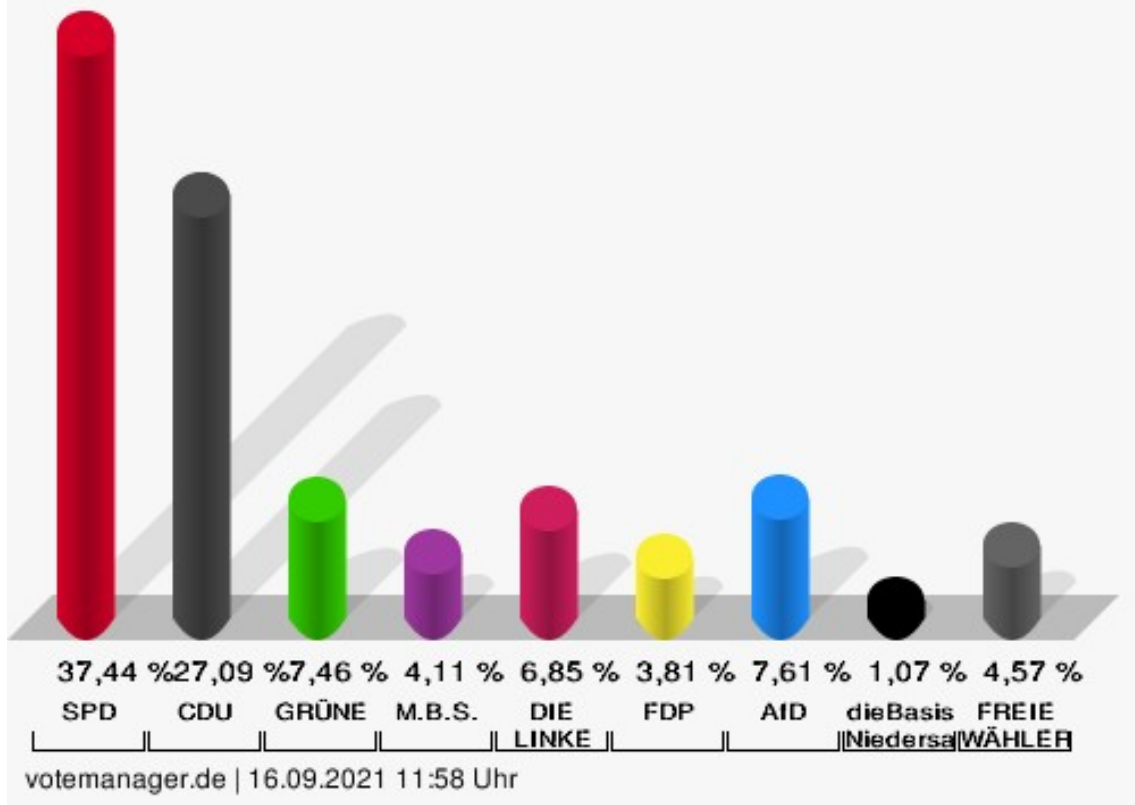
| | Anzahl | Prozent |
|--|--------|---------|
| SPD - Summe Partei- und Kandidaten-Stimmen | 246 | 37,44 % |
| SPD - Stimmen für die Partei | 155 | 23,59 % |
| SPD - Summe Kandidaten-Stimmen | 91 | 13,85 % |
| Werner Müller | 21 | 23,08 % |
| Muzaffer Perik | 3 | 3,30 % |
| Abdulgaki Ay | 0 | 0,00 % |
| Sabine Reinecke | 3 | 3,30 % |
| Tim Lolies | 8 | 8,79 % |
| Thorsten Schleining | 5 | 5,49 % |
| Alexander Hanne | 6 | 6,59 % |
| Amal El Dorr | 0 | 0,00 % |
| Hicham El Kurdi | 0 | 0,00 % |
| Dieter Kömpel | 5 | 5,49 % |
| Sebastian Edinger | 0 | 0,00 % |
| Hartmut Elbnick | 2 | 2,20 % |
| Orhun Karaman | 1 | 1,10 % |
| Adel Tarchouni | 0 | 0,00 % |
| Stephanie Thiel | 3 | 3,30 % |
| Brigitte Militschenko | 9 | 9,89 % |
| Peter Zielinski | 5 | 5,49 % |
| Andre Broß | 0 | 0,00 % |
| Detlef Dowald | 0 | 0,00 % |
| Ulrich Leidecker | 4 | 4,40 % |
| Tobias Bey | 0 | 0,00 % |
| Hans-Georg Tschiersch | 0 | 0,00 % |
| Michael Loos | 0 | 0,00 % |
| Wilfried Pollmann | 0 | 0,00 % |
| Susanne Erdmann | 7 | 7,69 % |
| Siegfried Diepold | 8 | 8,79 % |
| Michael Jakubke | 0 | 0,00 % |
| Josef Keller | 1 | 1,10 % |
| CDU - Summe Partei- und Kandidaten-Stimmen | 178 | 27,09 % |
| CDU - Stimmen für die Partei | 114 | 17,35 % |
| CDU - Summe Kandidaten-Stimmen | 64 | 9,74 % |
| Eugen Schmidt | 13 | 20,31 % |
| Hans Versteegen | 12 | 18,75 % |

| | Anzahl | Prozent |
|---|--------|---------|
| Jessica Papenberg | 3 | 4,69 % |
| Markus Büyükkaltay | 3 | 4,69 % |
| Stefani Steckhan | 2 | 3,13 % |
| Holger Lindenberg | 0 | 0,00 % |
| Alfred Herudek | 2 | 3,13 % |
| Gianluca Calabrese | 3 | 4,69 % |
| Çigdem Kaya | 0 | 0,00 % |
| Tobias Schauf | 5 | 7,81 % |
| Norbert Tönnies | 0 | 0,00 % |
| Waldemar Sorokin | 2 | 3,13 % |
| Christian Herzog | 1 | 1,56 % |
| Klaus Katzbach | 0 | 0,00 % |
| Adrian Guttkowski | 1 | 1,56 % |
| Guido Löcke | 17 | 26,56 % |
| GRÜNE - Summe Partei- und Kandidaten-Stimmen | 49 | 7,46 % |
| GRÜNE - Stimmen für die Partei | 30 | 4,57 % |
| GRÜNE - Summe Kandidaten-Stimmen | 19 | 2,89 % |
| Claudia Bautz | 0 | 0,00 % |
| Michael Dröse | 0 | 0,00 % |
| Nele Brinschwitz | 3 | 15,79 % |
| Patrick Kolzuniak | 0 | 0,00 % |
| Irene Wintjen | 1 | 5,26 % |
| Sascha Pitkamin | 11 | 57,89 % |
| Harald Wintjen | 0 | 0,00 % |
| Wolfgang Rosenthal | 0 | 0,00 % |
| Jacek Kozok | 0 | 0,00 % |
| Marcel Bürger | 4 | 21,05 % |
| M.B.S. - Summe Partei- und Kandidaten-Stimmen | 27 | 4,11 % |
| M.B.S. - Stimmen für die Partei | 9 | 1,37 % |
| M.B.S. - Summe Kandidaten-Stimmen | 18 | 2,74 % |
| Horst Rubin | 6 | 33,33 % |
| Heinz Kluske | 6 | 33,33 % |
| Peter Baule | 2 | 11,11 % |
| Michael Müller | 0 | 0,00 % |
| Friedel Schulze | 0 | 0,00 % |
| Eduard Krause | 0 | 0,00 % |
| Melanie Lingner | 0 | 0,00 % |

| | Anzahl | Prozent |
|--|--------|----------|
| Jürgen Thielecke | 0 | 0,00 % |
| Eugenea Rangosch | 0 | 0,00 % |
| Martin Schacht | 0 | 0,00 % |
| Alexander Pohl | 0 | 0,00 % |
| Ryszard Nowak | 1 | 5,56 % |
| Artur Juskys | 0 | 0,00 % |
| Adalbert Roszkowski | 0 | 0,00 % |
| Karl-Heinz Pelikan | 3 | 16,67 % |
| Vanessa Völkel | 0 | 0,00 % |
| Adrian Nowak | 0 | 0,00 % |
| Sabine Födisch-Rüstig | 0 | 0,00 % |
| DIE LINKE - Summe Partei- und Kandidaten-Stimmen | 45 | 6,85 % |
| DIE LINKE - Stimmen für die Partei | 14 | 2,13 % |
| DIE LINKE - Summe Kandidaten-Stimmen | 31 | 4,72 % |
| Berndt Roick | 7 | 22,58 % |
| Hakan Ay | 0 | 0,00 % |
| Cem Ince | 8 | 25,81 % |
| Christos Paralıs | 5 | 16,13 % |
| Emrah Durmaz | 1 | 3,23 % |
| Werner Kubıtza | 9 | 29,03 % |
| Adnan Muhemed | 0 | 0,00 % |
| Patrick Stöhr | 0 | 0,00 % |
| Kamil Gömleksiz | 0 | 0,00 % |
| Pierre Küch | 0 | 0,00 % |
| Abdellatif Fakhro | 0 | 0,00 % |
| Selahettin Ince | 1 | 3,23 % |
| FDP - Summe Partei- und Kandidaten-Stimmen | 25 | 3,81 % |
| FDP - Stimmen für die Partei | 24 | 3,65 % |
| FDP - Summe Kandidaten-Stimmen | 1 | 0,15 % |
| Bianca Bärecke-Rentrop | 1 | 100,00 % |
| Rainer Koch | 0 | 0,00 % |
| Martin Boettcher | 0 | 0,00 % |
| Dr. Wolfgang Sonntag | 0 | 0,00 % |
| Sascha Ordowski | 0 | 0,00 % |
| Matthias Tammling | 0 | 0,00 % |
| AfD - Summe Partei- und Kandidaten-Stimmen | 50 | 7,61 % |

| | Anzahl | Prozent |
|--|--------|----------|
| AfD - Stimmen für die Partei | 38 | 5,78 % |
| AfD - Summe Kandidaten-Stimmen | 12 | 1,83 % |
| Georg Schmalz | 3 | 25,00 % |
| Thomas-Peter Disselhoff | 0 | 0,00 % |
| Claus Hähn | 0 | 0,00 % |
| Andreas Knopp | 0 | 0,00 % |
| Vadim Walter | 0 | 0,00 % |
| Patricia Mair | 9 | 75,00 % |
| dieBasis LV Niedersachsen - Summe Partei- und Kandidaten-Stimmen | 7 | 1,07 % |
| dieBasis LV Niedersachsen - Stimmen für die Partei | 7 | 1,07 % |
| dieBasis LV Niedersachsen - Summe Kandidaten-Stimmen | 0 | 0,00 % |
| Wolfgang Sonnabend | 0 | --- |
| FREIE WÄHLER - Summe Partei- und Kandidaten-Stimmen | 30 | 4,57 % |
| FREIE WÄHLER - Stimmen für die Partei | 22 | 3,35 % |
| FREIE WÄHLER - Summe Kandidaten-Stimmen | 8 | 1,22 % |
| Hans-Jürgen Wüste | 8 | 100,00 % |

Stadt Salzgitter - Briefwahl 11 Lebenstedt (008, 009, 016)
Ortsratswahl 12.09.2021



SPD = Sozialdemokratische Partei Deutschlands

CDU = Christlich Demokratische Union Deutschlands in Niedersachsen

GRÜNE = BÜNDNIS 90/DIE GRÜNEN

M.B.S. = Freie Wählergemeinschaft Mündiger Bürger Salzgitter

FDP = Freie Demokratische Partei

AfD = Alternative für Deutschland

dieBasis LV Niedersachsen = Basisdemokratische Partei Deutschland Landesverband Niedersachsen

FREIE WÄHLER = FREIE WÄHLER Niedersachsen

Briefwahl 12 Lebenstedt, Engelnstedt (017, 018, 038)

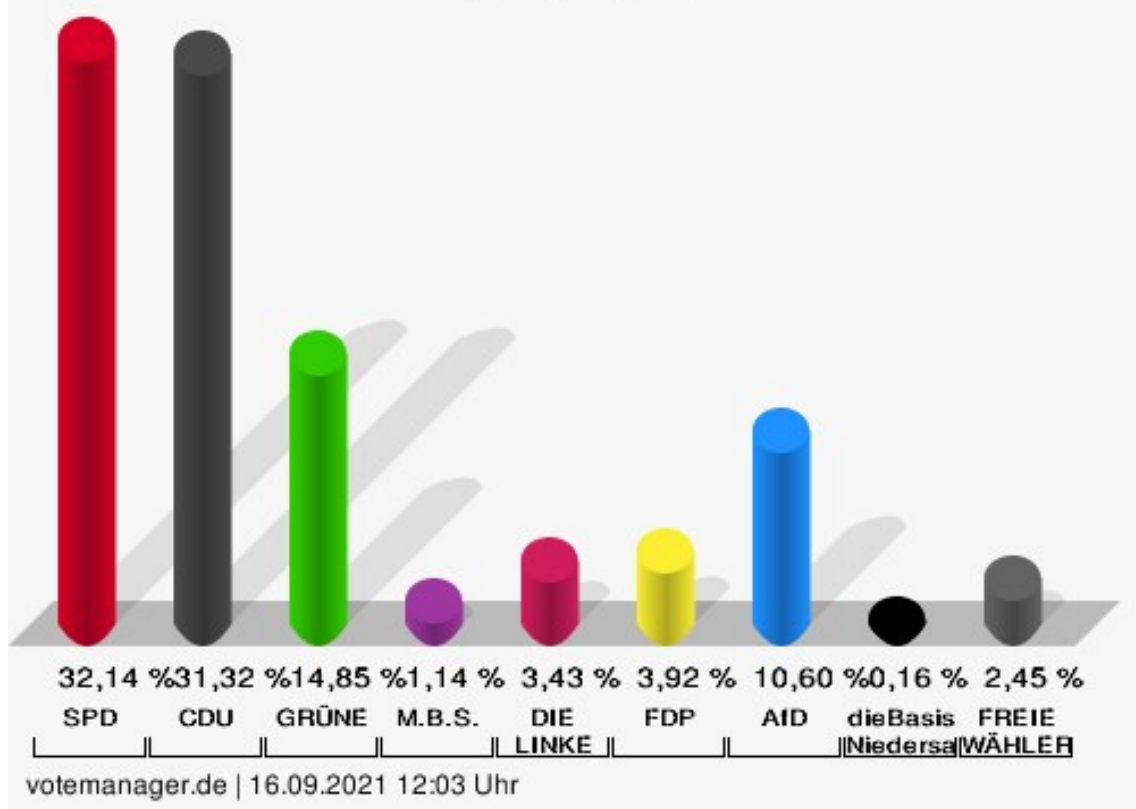
| | Anzahl | Prozent |
|--|--------|---------|
| SPD - Summe Partei- und Kandidaten-Stimmen | 197 | 32,14 % |
| SPD - Stimmen für die Partei | 104 | 16,97 % |
| SPD - Summe Kandidaten-Stimmen | 93 | 15,17 % |
| Werner Müller | 5 | 5,38 % |
| Muzaffer Perik | 3 | 3,23 % |
| Abdulgaki Ay | 0 | 0,00 % |
| Sabine Reinecke | 9 | 9,68 % |
| Tim Lolies | 2 | 2,15 % |
| Thorsten Schleining | 14 | 15,05 % |
| Alexander Hanne | 4 | 4,30 % |
| Amal El Dorr | 0 | 0,00 % |
| Hicham El Kurdi | 0 | 0,00 % |
| Dieter Kömpel | 3 | 3,23 % |
| Sebastian Edinger | 16 | 17,20 % |
| Hartmut Elbnick | 1 | 1,08 % |
| Orhun Karaman | 1 | 1,08 % |
| Adel Tarchouni | 2 | 2,15 % |
| Stephanie Thiel | 2 | 2,15 % |
| Brigitte Militschenko | 6 | 6,45 % |
| Peter Zielinski | 0 | 0,00 % |
| Andre Broß | 1 | 1,08 % |
| Detlef Dowald | 0 | 0,00 % |
| Ulrich Leidecker | 0 | 0,00 % |
| Tobias Bey | 1 | 1,08 % |
| Hans-Georg Tschiersch | 0 | 0,00 % |
| Michael Loos | 2 | 2,15 % |
| Wilfried Pollmann | 2 | 2,15 % |
| Susanne Erdmann | 6 | 6,45 % |
| Siegfried Diepold | 13 | 13,98 % |
| Michael Jakubke | 0 | 0,00 % |
| Josef Keller | 0 | 0,00 % |
| CDU - Summe Partei- und Kandidaten-Stimmen | 192 | 31,32 % |
| CDU - Stimmen für die Partei | 97 | 15,82 % |
| CDU - Summe Kandidaten-Stimmen | 95 | 15,50 % |
| Eugen Schmidt | 8 | 8,42 % |
| Hans Versteegen | 12 | 12,63 % |

| | Anzahl | Prozent |
|---|--------|---------|
| Jessica Papenberg | 2 | 2,11 % |
| Markus Büyükkaltay | 0 | 0,00 % |
| Stefani Steckhan | 4 | 4,21 % |
| Holger Lindenberg | 49 | 51,58 % |
| Alfred Herudek | 0 | 0,00 % |
| Gianluca Calabrese | 9 | 9,47 % |
| Çigdem Kaya | 0 | 0,00 % |
| Tobias Schauf | 0 | 0,00 % |
| Norbert Tönnies | 1 | 1,05 % |
| Waldemar Sorokin | 3 | 3,16 % |
| Christian Herzog | 1 | 1,05 % |
| Klaus Katzbach | 2 | 2,11 % |
| Adrian Guttkowski | 0 | 0,00 % |
| Guido Lücke | 4 | 4,21 % |
| GRÜNE - Summe Partei- und Kandidaten-Stimmen | 91 | 14,85 % |
| GRÜNE - Stimmen für die Partei | 38 | 6,20 % |
| GRÜNE - Summe Kandidaten-Stimmen | 53 | 8,65 % |
| Claudia Bautz | 5 | 9,43 % |
| Michael Dröse | 2 | 3,77 % |
| Nele Brinschwitz | 1 | 1,89 % |
| Patrick Kolzuniak | 7 | 13,21 % |
| Irene Wintjen | 1 | 1,89 % |
| Sascha Pitkamin | 26 | 49,06 % |
| Harald Wintjen | 0 | 0,00 % |
| Wolfgang Rosenthal | 0 | 0,00 % |
| Jacek Kozok | 1 | 1,89 % |
| Marcel Bürger | 10 | 18,87 % |
| M.B.S. - Summe Partei- und Kandidaten-Stimmen | 7 | 1,14 % |
| M.B.S. - Stimmen für die Partei | 2 | 0,33 % |
| M.B.S. - Summe Kandidaten-Stimmen | 5 | 0,82 % |
| Horst Rubin | 1 | 20,00 % |
| Heinz Kluske | 0 | 0,00 % |
| Peter Baule | 2 | 40,00 % |
| Michael Müller | 0 | 0,00 % |
| Friedel Schulze | 1 | 20,00 % |
| Eduard Krause | 0 | 0,00 % |
| Melanie Lingner | 0 | 0,00 % |

| | Anzahl | Prozent |
|--|--------|---------|
| Jürgen Thielecke | 0 | 0,00 % |
| Eugenea Rangosch | 0 | 0,00 % |
| Martin Schacht | 0 | 0,00 % |
| Alexander Pohl | 0 | 0,00 % |
| Ryszard Nowak | 0 | 0,00 % |
| Artur Juskys | 0 | 0,00 % |
| Adalbert Roszkowski | 0 | 0,00 % |
| Karl-Heinz Pelikan | 0 | 0,00 % |
| Vanessa Völkel | 1 | 20,00 % |
| Adrian Nowak | 0 | 0,00 % |
| Sabine Födisch-Rüstig | 0 | 0,00 % |
| DIE LINKE - Summe Partei- und Kandidaten-Stimmen | 21 | 3,43 % |
| DIE LINKE - Stimmen für die Partei | 14 | 2,28 % |
| DIE LINKE - Summe Kandidaten-Stimmen | 7 | 1,14 % |
| Berndt Roick | 1 | 14,29 % |
| Hakan Ay | 0 | 0,00 % |
| Cem Ince | 2 | 28,57 % |
| Christos Paralıs | 0 | 0,00 % |
| Emrah Durmaz | 0 | 0,00 % |
| Werner Kubıtza | 2 | 28,57 % |
| Adnan Muhemed | 0 | 0,00 % |
| Patrick Stöhr | 0 | 0,00 % |
| Kamil Gömleksiz | 1 | 14,29 % |
| Pierre Küch | 0 | 0,00 % |
| Abdellatif Fakhro | 0 | 0,00 % |
| Selahettin Ince | 1 | 14,29 % |
| FDP - Summe Partei- und Kandidaten-Stimmen | 24 | 3,92 % |
| FDP - Stimmen für die Partei | 24 | 3,92 % |
| FDP - Summe Kandidaten-Stimmen | 0 | 0,00 % |
| Bianca Bärecke-Rentrop | 0 | --- |
| Rainer Koch | 0 | --- |
| Martin Boettcher | 0 | --- |
| Dr. Wolfgang Sonntag | 0 | --- |
| Sascha Ordowski | 0 | --- |
| Matthias Tammling | 0 | --- |
| AfD - Summe Partei- und Kandidaten-Stimmen | 65 | 10,60 % |

| | Anzahl | Prozent |
|--|--------|----------|
| AfD - Stimmen für die Partei | 47 | 7,67 % |
| AfD - Summe Kandidaten-Stimmen | 18 | 2,94 % |
| Georg Schmalz | 0 | 0,00 % |
| Thomas-Peter Disselhoff | 2 | 11,11 % |
| Claus Hähn | 10 | 55,56 % |
| Andreas Knopp | 0 | 0,00 % |
| Vadim Walter | 2 | 11,11 % |
| Patricia Mair | 4 | 22,22 % |
| dieBasis LV Niedersachsen - Summe Partei- und Kandidaten-Stimmen | 1 | 0,16 % |
| dieBasis LV Niedersachsen - Stimmen für die Partei | 1 | 0,16 % |
| dieBasis LV Niedersachsen - Summe Kandidaten-Stimmen | 0 | 0,00 % |
| Wolfgang Sonnabend | 0 | --- |
| FREIE WÄHLER - Summe Partei- und Kandidaten-Stimmen | 15 | 2,45 % |
| FREIE WÄHLER - Stimmen für die Partei | 14 | 2,28 % |
| FREIE WÄHLER - Summe Kandidaten-Stimmen | 1 | 0,16 % |
| Hans-Jürgen Wüste | 1 | 100,00 % |

Stadt Salzgitter - Briefwahl 12 Lebenstedt, Engelstedt (017, 018, 03)
Ortsratswahl 12.09.2021



SPD = Sozialdemokratische Partei Deutschlands

CDU = Christlich Demokratische Union Deutschlands in Niedersachsen

GRÜNE = BÜNDNIS 90/DIE GRÜNEN

M.B.S. = Freie Wählergemeinschaft Mündiger Bürger Salzgitter

FDP = Freie Demokratische Partei

AfD = Alternative für Deutschland

dieBasis LV Niedersachsen = Basisdemokratische Partei Deutschland Landesverband Niedersachsen

FREIE WÄHLER = FREIE WÄHLER Niedersachsen

Briefwahl 13 Thiede (045-048)

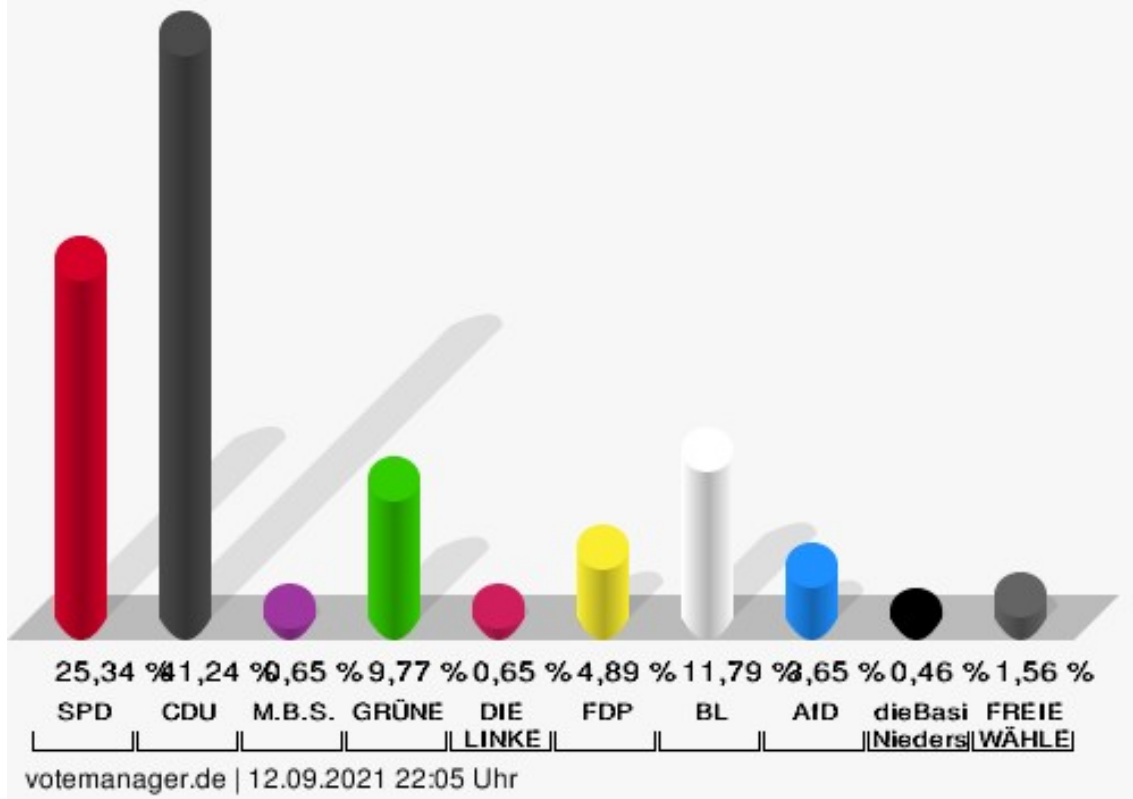
| | Anzahl | Prozent |
|---|--------|---------|
| SPD - Summe Partei- und Kandidaten-Stimmen | 389 | 25,34 % |
| SPD - Stimmen für die Partei | 216 | 14,07 % |
| SPD - Summe Kandidaten-Stimmen | 173 | 11,27 % |
| Regina Blechner | 8 | 4,62 % |
| Hartmut Alder | 83 | 47,98 % |
| Dieter Schneider | 15 | 8,67 % |
| Linus-Noah Slomka | 39 | 22,54 % |
| Sven Schwannecke | 9 | 5,20 % |
| Katrin Schneider | 1 | 0,58 % |
| Michael Nykiel | 7 | 4,05 % |
| Michael Gardau | 1 | 0,58 % |
| Michael Feyerabend | 6 | 3,47 % |
| Nicole Sobocik | 3 | 1,73 % |
| Batuhan Ant | 1 | 0,58 % |
| CDU - Summe Partei- und Kandidaten-Stimmen | 633 | 41,24 % |
| CDU - Stimmen für die Partei | 170 | 11,07 % |
| CDU - Summe Kandidaten-Stimmen | 463 | 30,16 % |
| Christian Striese | 315 | 68,03 % |
| Sylvia Lange-Nosseck | 45 | 9,72 % |
| Thomas Huppertz | 12 | 2,59 % |
| Dr. Klaus Wiesenthal | 9 | 1,94 % |
| Helmut Fichtner | 13 | 2,81 % |
| Mathias Engel | 2 | 0,43 % |
| Leonie Ott | 20 | 4,32 % |
| Myrko-André Frehe | 6 | 1,30 % |
| Steven Mohrmann | 0 | 0,00 % |
| Anja Grobecker | 15 | 3,24 % |
| Kai Rodermund | 9 | 1,94 % |
| Gerlinde Rode | 5 | 1,08 % |
| Michael Skalla | 11 | 2,38 % |
| Andrea Gieseke | 0 | 0,00 % |
| Holger Haas | 1 | 0,22 % |
| Jana Liebe | 0 | 0,00 % |
| M.B.S. - Summe Partei- und Kandidaten-Stimmen | 10 | 0,65 % |
| M.B.S. - Stimmen für die Partei | 4 | 0,26 % |

| | Anzahl | Prozent |
|--|--------|---------|
| M.B.S. - Summe Kandidaten-Stimmen | 6 | 0,39 % |
| Klaus Metje | 4 | 66,67 % |
| Lydia Lange-Sock | 0 | 0,00 % |
| Heike Metje | 0 | 0,00 % |
| Uwe Sock | 2 | 33,33 % |
| GRÜNE - Summe Partei- und Kandidaten-Stimmen | 150 | 9,77 % |
| GRÜNE - Stimmen für die Partei | 93 | 6,06 % |
| GRÜNE - Summe Kandidaten-Stimmen | 57 | 3,71 % |
| Reinhard Müller | 9 | 15,79 % |
| Jana Göhe | 9 | 15,79 % |
| Jürgen Justus Becker | 4 | 7,02 % |
| Tobias Unruh | 35 | 61,40 % |
| DIE LINKE - Summe Partei- und Kandidaten-Stimmen | 10 | 0,65 % |
| DIE LINKE - Stimmen für die Partei | 6 | 0,39 % |
| DIE LINKE - Summe Kandidaten-Stimmen | 4 | 0,26 % |
| Yilmaz Gülsahin | 2 | 50,00 % |
| Can Özçelik | 2 | 50,00 % |
| FDP - Summe Partei- und Kandidaten-Stimmen | 75 | 4,89 % |
| FDP - Stimmen für die Partei | 44 | 2,87 % |
| FDP - Summe Kandidaten-Stimmen | 31 | 2,02 % |
| Burkhard Müller | 20 | 64,52 % |
| Dario Römer | 11 | 35,48 % |
| BL - Summe Partei- und Kandidaten-Stimmen | 181 | 11,79 % |
| BL - Stimmen für die Partei | 44 | 2,87 % |
| BL - Summe Kandidaten-Stimmen | 137 | 8,93 % |
| Dr. Kristina Wilkens | 31 | 22,63 % |
| Dr. Peter Juchmann | 16 | 11,68 % |
| Dr. Mohamad Reza Asghari | 8 | 5,84 % |
| Ugur Yenigün | 10 | 7,30 % |
| Uwe Seifried | 5 | 3,65 % |
| Dr. Jürgen Jaspers | 10 | 7,30 % |
| Andrea Baudach | 37 | 27,01 % |
| Hans Westphal | 20 | 14,60 % |

| | Anzahl | Prozent |
|--|--------|---------|
| AfD - Summe Partei- und Kandidaten-Stimmen | 56 | 3,65 % |
| AfD - Stimmen für die Partei | 51 | 3,32 % |
| AfD - Summe Kandidaten-Stimmen | 5 | 0,33 % |
| Jörg Bogun | 3 | 60,00 % |
| Silke Bogun | 2 | 40,00 % |
| dieBasis LV Niedersachsen - Summe Partei- und Kandidaten-Stimmen | 7 | 0,46 % |
| dieBasis LV Niedersachsen - Stimmen für die Partei | 7 | 0,46 % |
| dieBasis LV Niedersachsen - Summe Kandidaten-Stimmen | 0 | 0,00 % |
| Erhard Bekurts | 0 | --- |
| FREIE WÄHLER - Summe Partei- und Kandidaten-Stimmen | 24 | 1,56 % |
| FREIE WÄHLER - Stimmen für die Partei | 13 | 0,85 % |
| FREIE WÄHLER - Summe Kandidaten-Stimmen | 11 | 0,72 % |
| Kevin Arnemann | 1 | 9,09 % |
| Dirk Bosse | 7 | 63,64 % |
| Nadja Arnemann | 0 | 0,00 % |
| Matthias Bandel-Stolz | 3 | 27,27 % |
| Cora Wolf | 0 | 0,00 % |

Stadt Salzgitter - Briefwahl 13 Thiede (045-048)

Ortsratswahl 12.09.2021



SPD = Sozialdemokratische Partei Deutschlands

CDU = Christlich Demokratische Union Deutschlands in Niedersachsen

M.B.S. = Freie Wählergemeinschaft Mündiger Bürger Salzgitter

GRÜNE = BÜNDNIS 90/DIE GRÜNEN

FDP = Freie Demokratische Partei

BL = Bürgerliste 38239

AfD = Alternative für Deutschland

dieBasis LV Niedersachsen = Basisdemokratische Partei Deutschland Landesverband Niedersachsen

FREIE WÄHLER = FREIE WÄHLER Niedersachsen

Briefwahl 14 Thiede (049-051)

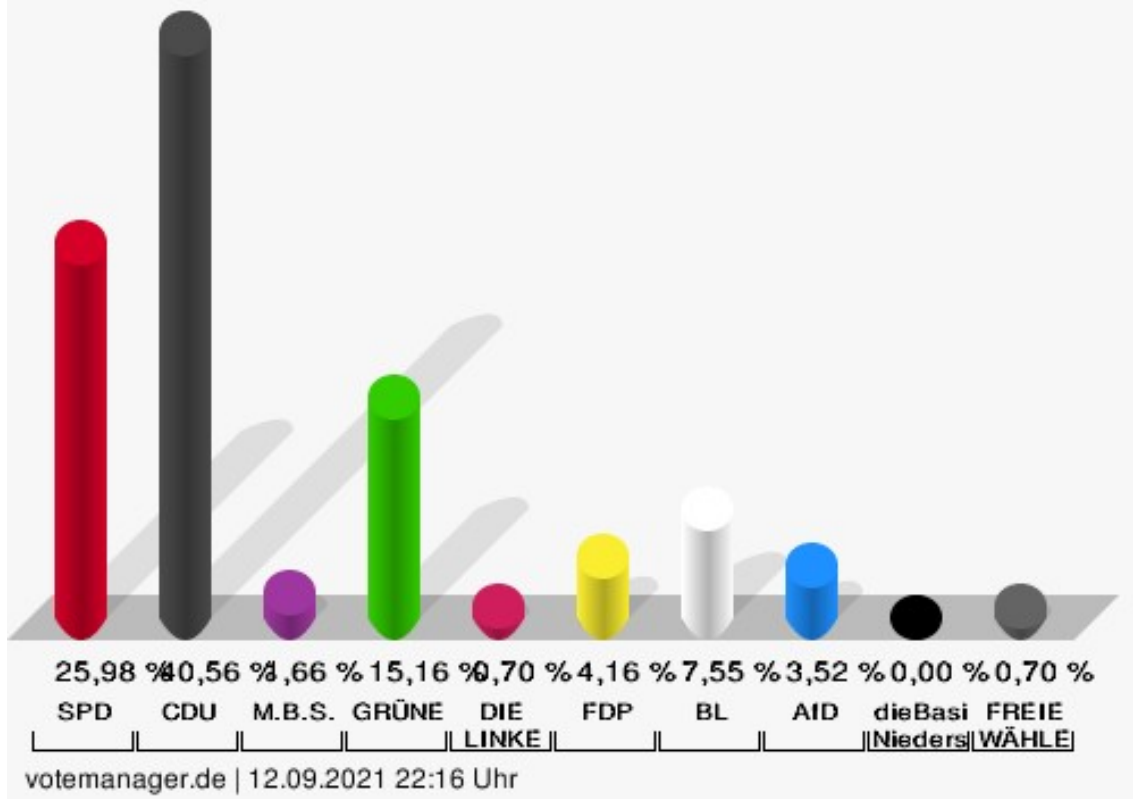
| | Anzahl | Prozent |
|---|--------|---------|
| SPD - Summe Partei- und Kandidaten-Stimmen | 406 | 25,98 % |
| SPD - Stimmen für die Partei | 250 | 15,99 % |
| SPD - Summe Kandidaten-Stimmen | 156 | 9,98 % |
| Regina Blechner | 11 | 7,05 % |
| Hartmut Alder | 58 | 37,18 % |
| Dieter Schneider | 13 | 8,33 % |
| Linus-Noah Slomka | 23 | 14,74 % |
| Sven Schwannecke | 9 | 5,77 % |
| Katrin Schneider | 9 | 5,77 % |
| Michael Nykiel | 11 | 7,05 % |
| Michael Gardau | 1 | 0,64 % |
| Michael Feyerabend | 3 | 1,92 % |
| Nicole Sobocik | 2 | 1,28 % |
| Batuhan Ant | 16 | 10,26 % |
| CDU - Summe Partei- und Kandidaten-Stimmen | 634 | 40,56 % |
| CDU - Stimmen für die Partei | 253 | 16,19 % |
| CDU - Summe Kandidaten-Stimmen | 381 | 24,38 % |
| Christian Striese | 227 | 59,58 % |
| Sylvia Lange-Nosseck | 37 | 9,71 % |
| Thomas Huppertz | 13 | 3,41 % |
| Dr. Klaus Wiesenthal | 7 | 1,84 % |
| Helmut Fichtner | 21 | 5,51 % |
| Mathias Engel | 5 | 1,31 % |
| Leonie Ott | 10 | 2,62 % |
| Myrko-André Frehe | 5 | 1,31 % |
| Steven Mohrmann | 6 | 1,57 % |
| Anja Grobecker | 8 | 2,10 % |
| Kai Rodermund | 24 | 6,30 % |
| Gerlinde Rode | 3 | 0,79 % |
| Michael Skalla | 1 | 0,26 % |
| Andrea Gieseke | 8 | 2,10 % |
| Holger Haas | 4 | 1,05 % |
| Jana Liebe | 2 | 0,52 % |
| M.B.S. - Summe Partei- und Kandidaten-Stimmen | 26 | 1,66 % |
| M.B.S. - Stimmen für die Partei | 18 | 1,15 % |

| | Anzahl | Prozent |
|--|--------|----------|
| M.B.S. - Summe Kandidaten-Stimmen | 8 | 0,51 % |
| Klaus Metje | 5 | 62,50 % |
| Lydia Lange-Sock | 1 | 12,50 % |
| Heike Metje | 2 | 25,00 % |
| Uwe Sock | 0 | 0,00 % |
| GRÜNE - Summe Partei- und Kandidaten-Stimmen | 237 | 15,16 % |
| GRÜNE - Stimmen für die Partei | 170 | 10,88 % |
| GRÜNE - Summe Kandidaten-Stimmen | 67 | 4,29 % |
| Reinhard Müller | 22 | 32,84 % |
| Jana Göhe | 13 | 19,40 % |
| Jürgen Justus Becker | 3 | 4,48 % |
| Tobias Unruh | 29 | 43,28 % |
| DIE LINKE - Summe Partei- und Kandidaten-Stimmen | 11 | 0,70 % |
| DIE LINKE - Stimmen für die Partei | 7 | 0,45 % |
| DIE LINKE - Summe Kandidaten-Stimmen | 4 | 0,26 % |
| Yilmaz Gülsahin | 0 | 0,00 % |
| Can Özçelik | 4 | 100,00 % |
| FDP - Summe Partei- und Kandidaten-Stimmen | 65 | 4,16 % |
| FDP - Stimmen für die Partei | 36 | 2,30 % |
| FDP - Summe Kandidaten-Stimmen | 29 | 1,86 % |
| Burkhard Müller | 10 | 34,48 % |
| Dario Römer | 19 | 65,52 % |
| BL - Summe Partei- und Kandidaten-Stimmen | 118 | 7,55 % |
| BL - Stimmen für die Partei | 28 | 1,79 % |
| BL - Summe Kandidaten-Stimmen | 90 | 5,76 % |
| Dr. Kristina Wilkens | 12 | 13,33 % |
| Dr. Peter Juchmann | 15 | 16,67 % |
| Dr. Mohamad Reza Asghari | 7 | 7,78 % |
| Ugur Yenigün | 30 | 33,33 % |
| Uwe Seifried | 5 | 5,56 % |
| Dr. Jürgen Jaspers | 10 | 11,11 % |
| Andrea Baudach | 1 | 1,11 % |
| Hans Westphal | 10 | 11,11 % |

| | Anzahl | Prozent |
|--|--------|---------|
| AfD - Summe Partei- und Kandidaten-Stimmen | 55 | 3,52 % |
| AfD - Stimmen für die Partei | 44 | 2,82 % |
| AfD - Summe Kandidaten-Stimmen | 11 | 0,70 % |
| Jörg Bogun | 7 | 63,64 % |
| Silke Bogun | 4 | 36,36 % |
| dieBasis LV Niedersachsen - Summe Partei- und Kandidaten-Stimmen | 0 | 0,00 % |
| dieBasis LV Niedersachsen - Stimmen für die Partei | 0 | 0,00 % |
| dieBasis LV Niedersachsen - Summe Kandidaten-Stimmen | 0 | 0,00 % |
| Erhard Bekurts | 0 | --- |
| FREIE WÄHLER - Summe Partei- und Kandidaten-Stimmen | 11 | 0,70 % |
| FREIE WÄHLER - Stimmen für die Partei | 3 | 0,19 % |
| FREIE WÄHLER - Summe Kandidaten-Stimmen | 8 | 0,51 % |
| Kevin Arnemann | 0 | 0,00 % |
| Dirk Bosse | 4 | 50,00 % |
| Nadja Arnemann | 0 | 0,00 % |
| Matthias Bandel-Stolz | 0 | 0,00 % |
| Cora Wolf | 4 | 50,00 % |

Stadt Salzgitter - Briefwahl 14 Thiede (049-051)

Ortsratswahl 12.09.2021



SPD = Sozialdemokratische Partei Deutschlands

CDU = Christlich Demokratische Union Deutschlands in Niedersachsen

M.B.S. = Freie Wählergemeinschaft Mündiger Bürger Salzgitter

GRÜNE = BÜNDNIS 90/DIE GRÜNEN

FDP = Freie Demokratische Partei

BL = Bürgerliste 38239

AfD = Alternative für Deutschland

dieBasis LV Niedersachsen = Basisdemokratische Partei Deutschland Landesverband Niedersachsen

FREIE WÄHLER = FREIE WÄHLER Niedersachsen

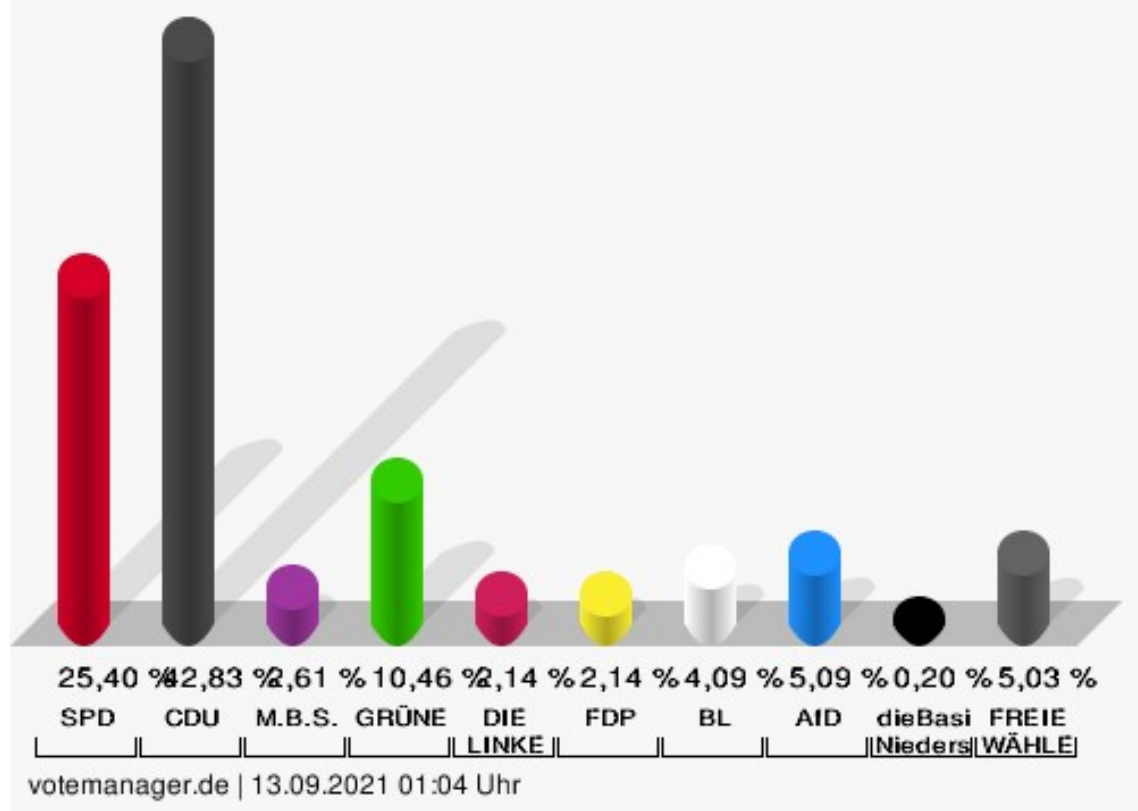
Briefwahl 15 Thiede, Üfingen, Sauingen, Beddingen (052-056)

| | Anzahl | Prozent |
|---|--------|---------|
| SPD - Summe Partei- und Kandidaten-Stimmen | 379 | 25,40 % |
| SPD - Stimmen für die Partei | 234 | 15,68 % |
| SPD - Summe Kandidaten-Stimmen | 145 | 9,72 % |
| Regina Blechner | 17 | 11,72 % |
| Hartmut Alder | 83 | 57,24 % |
| Dieter Schneider | 3 | 2,07 % |
| Linus-Noah Slomka | 20 | 13,79 % |
| Sven Schwannecke | 3 | 2,07 % |
| Katrin Schneider | 2 | 1,38 % |
| Michael Nykiel | 7 | 4,83 % |
| Michael Gardau | 4 | 2,76 % |
| Michael Feyerabend | 2 | 1,38 % |
| Nicole Sobocik | 3 | 2,07 % |
| Batuhan Ant | 1 | 0,69 % |
| CDU - Summe Partei- und Kandidaten-Stimmen | 639 | 42,83 % |
| CDU - Stimmen für die Partei | 196 | 13,14 % |
| CDU - Summe Kandidaten-Stimmen | 443 | 29,69 % |
| Christian Striese | 224 | 50,56 % |
| Sylvia Lange-Nosseck | 24 | 5,42 % |
| Thomas Huppertz | 121 | 27,31 % |
| Dr. Klaus Wiesenthal | 1 | 0,23 % |
| Helmut Fichtner | 28 | 6,32 % |
| Mathias Engel | 1 | 0,23 % |
| Leonie Ott | 9 | 2,03 % |
| Myrko-André Frehe | 1 | 0,23 % |
| Steven Mohrmann | 4 | 0,90 % |
| Anja Grobecker | 0 | 0,00 % |
| Kai Rodermund | 18 | 4,06 % |
| Gerlinde Rode | 4 | 0,90 % |
| Michael Skalla | 3 | 0,68 % |
| Andrea Gieseke | 4 | 0,90 % |
| Holger Haas | 0 | 0,00 % |
| Jana Liepe | 1 | 0,23 % |
| M.B.S. - Summe Partei- und Kandidaten-Stimmen | 39 | 2,61 % |
| M.B.S. - Stimmen für die Partei | 26 | 1,74 % |

| | Anzahl | Prozent |
|--|--------|----------|
| M.B.S. - Summe Kandidaten-Stimmen | 13 | 0,87 % |
| Klaus Metje | 3 | 23,08 % |
| Lydia Lange-Sock | 3 | 23,08 % |
| Heike Metje | 0 | 0,00 % |
| Uwe Sock | 7 | 53,85 % |
| GRÜNE - Summe Partei- und Kandidaten-Stimmen | 156 | 10,46 % |
| GRÜNE - Stimmen für die Partei | 103 | 6,90 % |
| GRÜNE - Summe Kandidaten-Stimmen | 53 | 3,55 % |
| Reinhard Müller | 8 | 15,09 % |
| Jana Göhe | 22 | 41,51 % |
| Jürgen Justus Becker | 5 | 9,43 % |
| Tobias Unruh | 18 | 33,96 % |
| DIE LINKE - Summe Partei- und Kandidaten-Stimmen | 32 | 2,14 % |
| DIE LINKE - Stimmen für die Partei | 24 | 1,61 % |
| DIE LINKE - Summe Kandidaten-Stimmen | 8 | 0,54 % |
| Yilmaz Gülsahin | 2 | 25,00 % |
| Can Özçelik | 6 | 75,00 % |
| FDP - Summe Partei- und Kandidaten-Stimmen | 32 | 2,14 % |
| FDP - Stimmen für die Partei | 23 | 1,54 % |
| FDP - Summe Kandidaten-Stimmen | 9 | 0,60 % |
| Burkhard Müller | 0 | 0,00 % |
| Dario Römer | 9 | 100,00 % |
| BL - Summe Partei- und Kandidaten-Stimmen | 61 | 4,09 % |
| BL - Stimmen für die Partei | 17 | 1,14 % |
| BL - Summe Kandidaten-Stimmen | 44 | 2,95 % |
| Dr. Kristina Wilkens | 7 | 15,91 % |
| Dr. Peter Juchmann | 5 | 11,36 % |
| Dr. Mohamad Reza Asghari | 1 | 2,27 % |
| Ugur Yenigün | 6 | 13,64 % |
| Uwe Seifried | 0 | 0,00 % |
| Dr. Jürgen Jaspers | 17 | 38,64 % |
| Andrea Baudach | 0 | 0,00 % |
| Hans Westphal | 8 | 18,18 % |

| | Anzahl | Prozent |
|--|--------|---------|
| AfD - Summe Partei- und Kandidaten-Stimmen | 76 | 5,09 % |
| AfD - Stimmen für die Partei | 60 | 4,02 % |
| AfD - Summe Kandidaten-Stimmen | 16 | 1,07 % |
| Jörg Bogun | 11 | 68,75 % |
| Silke Bogun | 5 | 31,25 % |
| dieBasis LV Niedersachsen - Summe Partei- und Kandidaten-Stimmen | 3 | 0,20 % |
| dieBasis LV Niedersachsen - Stimmen für die Partei | 3 | 0,20 % |
| dieBasis LV Niedersachsen - Summe Kandidaten-Stimmen | 0 | 0,00 % |
| Erhard Bekurts | 0 | --- |
| FREIE WÄHLER - Summe Partei- und Kandidaten-Stimmen | 75 | 5,03 % |
| FREIE WÄHLER - Stimmen für die Partei | 24 | 1,61 % |
| FREIE WÄHLER - Summe Kandidaten-Stimmen | 51 | 3,42 % |
| Kevin Arnemann | 9 | 17,65 % |
| Dirk Bosse | 24 | 47,06 % |
| Nadja Arnemann | 3 | 5,88 % |
| Matthias Bandel-Stolz | 0 | 0,00 % |
| Cora Wolf | 15 | 29,41 % |

Salzgitter - Briefwahl 15 Thiede, Üfingen, Sauingen, Beddingen (05:
Ortsratswahl 12.09.2021



SPD = Sozialdemokratische Partei Deutschlands

CDU = Christlich Demokratische Union Deutschlands in Niedersachsen

M.B.S. = Freie Wählergemeinschaft Mündiger Bürger Salzgitter

GRÜNE = BÜNDNIS 90/DIE GRÜNEN

FDP = Freie Demokratische Partei

BL = Bürgerliste 38239

AfD = Alternative für Deutschland

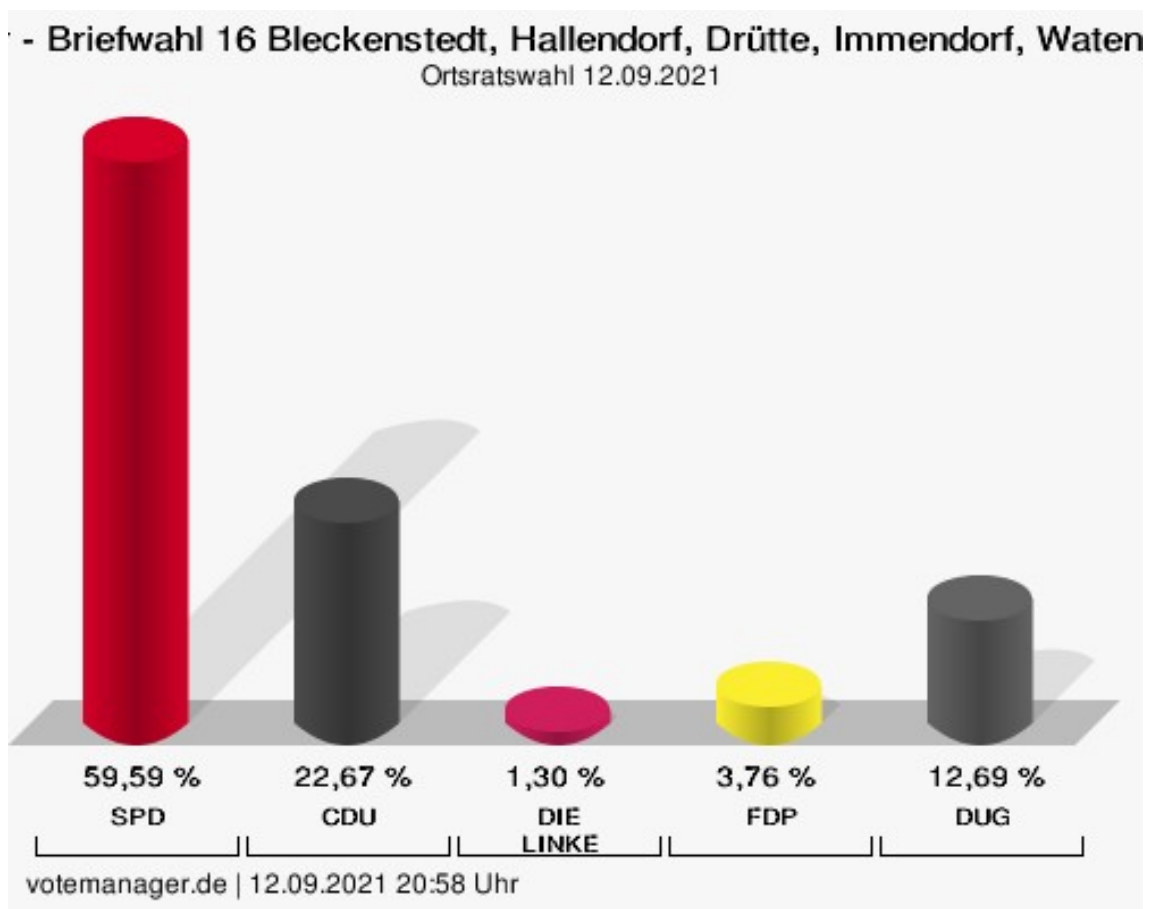
dieBasis LV Niedersachsen = Basisdemokratische Partei Deutschland Landesverband Niedersachsen

FREIE WÄHLER = FREIE WÄHLER Niedersachsen

Briefwahl 16 Bleckenstedt, Hallendorf, Drütte, Immendorf, Watenstedt (057-061)

| | Anzahl | Prozent |
|--|--------|---------|
| SPD - Summe Partei- und Kandidaten-Stimmen | 460 | 59,59 % |
| SPD - Stimmen für die Partei | 140 | 18,13 % |
| SPD - Summe Kandidaten-Stimmen | 320 | 41,45 % |
| Marco Kreit | 154 | 48,13 % |
| Heike Claus | 13 | 4,06 % |
| Marcel Plein | 67 | 20,94 % |
| Marion Heisler | 7 | 2,19 % |
| Torsten Stormowski | 38 | 11,88 % |
| Detlef Lütge | 26 | 8,13 % |
| Mike Ebeling | 9 | 2,81 % |
| Hans-Georg Waschk | 6 | 1,88 % |
| CDU - Summe Partei- und Kandidaten-Stimmen | 175 | 22,67 % |
| CDU - Stimmen für die Partei | 91 | 11,79 % |
| CDU - Summe Kandidaten-Stimmen | 84 | 10,88 % |
| Willfred Stolka | 16 | 19,05 % |
| Franz Josef Wafzig | 9 | 10,71 % |
| Jens Kilian | 4 | 4,76 % |
| Otto Kracht | 49 | 58,33 % |
| Nicole Matos da Silva | 0 | 0,00 % |
| Rene Beu | 0 | 0,00 % |
| Nuno Matos da Silva | 6 | 7,14 % |
| DIE LINKE - Summe Partei- und Kandidaten-Stimmen | 10 | 1,30 % |
| DIE LINKE - Stimmen für die Partei | 6 | 0,78 % |
| DIE LINKE - Summe Kandidaten-Stimmen | 4 | 0,52 % |
| Karin Klose | 1 | 25,00 % |
| Jürgen Gruber | 3 | 75,00 % |
| FDP - Summe Partei- und Kandidaten-Stimmen | 29 | 3,76 % |
| FDP - Stimmen für die Partei | 10 | 1,30 % |
| FDP - Summe Kandidaten-Stimmen | 19 | 2,46 % |
| Ercan Kilic | 11 | 57,89 % |
| Nicole Weckerle | 8 | 42,11 % |

| | Anzahl | Prozent |
|--|--------|---------|
| DUG - Summe Partei- und Kandidaten-Stimmen | 98 | 12,69 % |
| DUG - Stimmen für die Partei | 28 | 3,63 % |
| DUG - Summe Kandidaten-Stimmen | 70 | 9,07 % |
| Georg Groh | 15 | 21,43 % |
| Manuela Gottschalk | 15 | 21,43 % |
| Alexander Fürch | 6 | 8,57 % |
| Annette Berndt | 34 | 48,57 % |

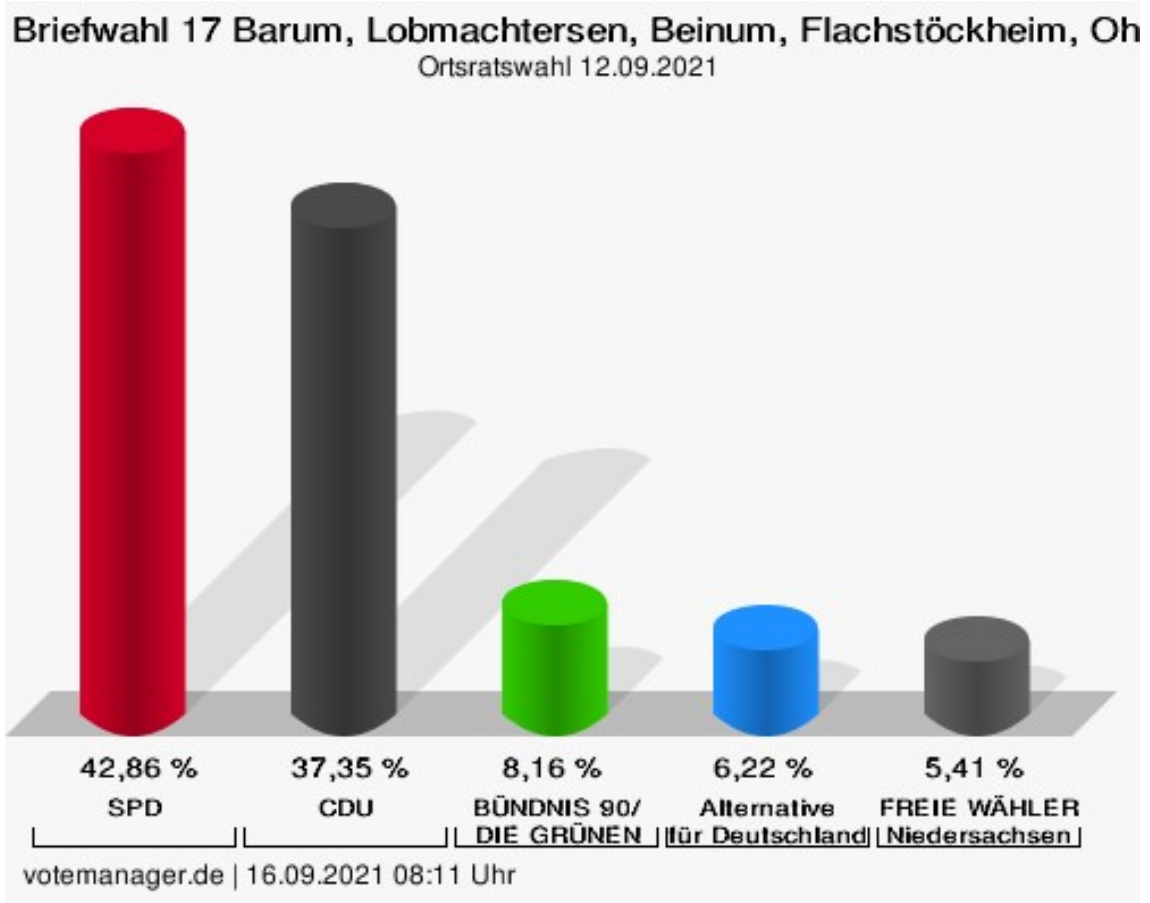


SPD = Sozialdemokratische Partei Deutschlands
 CDU = Christlich Demokratische Union Deutschlands in Niedersachsen
 FDP = Freie Demokratische Partei
 DUG = Die Unabhängige Gemeinschaft

Briefwahl 17 Barum, Lobmachersen, Beinum, Flachstökheim, Ohlendorf
(072-076)

| | Anzahl | Prozent |
|---|--------|----------|
| SPD - Summe Partei- und Kandidaten-Stimmen | 420 | 42,86 % |
| SPD - Stimmen für die Partei | 172 | 17,55 % |
| SPD - Summe Kandidaten-Stimmen | 248 | 25,31 % |
| Wolfgang Weidauer | 130 | 52,42 % |
| Inge Walbröhl | 11 | 4,44 % |
| Manfred Garn | 36 | 14,52 % |
| Armin Brust | 18 | 7,26 % |
| Berthold Krol | 32 | 12,90 % |
| Kay-Erik Tkacz | 21 | 8,47 % |
| CDU - Summe Partei- und Kandidaten-Stimmen | 366 | 37,35 % |
| CDU - Stimmen für die Partei | 106 | 10,82 % |
| CDU - Summe Kandidaten-Stimmen | 260 | 26,53 % |
| Torsten Hohls | 32 | 12,31 % |
| Carsten Klusmann | 6 | 2,31 % |
| Johannes Lüntzel | 16 | 6,15 % |
| Matthias Hackbarth | 76 | 29,23 % |
| Heiko Schmidt | 58 | 22,31 % |
| Johannes Wüstemann | 33 | 12,69 % |
| Joachim Borsutzky | 39 | 15,00 % |
| GRÜNE - Summe Partei- und Kandidaten-Stimmen | 80 | 8,16 % |
| GRÜNE - Stimmen für die Partei | 74 | 7,55 % |
| GRÜNE - Summe Kandidaten-Stimmen | 6 | 0,61 % |
| Ralf Albert | 1 | 16,67 % |
| Meryem Willner-Schmidt | 5 | 83,33 % |
| AfD - Summe Partei- und Kandidaten-Stimmen | 61 | 6,22 % |
| AfD - Stimmen für die Partei | 46 | 4,69 % |
| AfD - Summe Kandidaten-Stimmen | 15 | 1,53 % |
| Andreas Plättner | 15 | 100,00 % |
| FREIE WÄHLER - Summe Partei- und Kandidaten-Stimmen | 53 | 5,41 % |
| FREIE WÄHLER - Stimmen für die Partei | 26 | 2,65 % |
| FREIE WÄHLER - Summe Kandidaten-Stimmen | 27 | 2,76 % |

| | Anzahl | Prozent |
|---------------------------|--------|---------|
| Günter Karl-Heinz Gehmert | 9 | 33,33 % |
| Ricardo Neumann | 15 | 55,56 % |
| Margret Ruth Gehmert | 3 | 11,11 % |



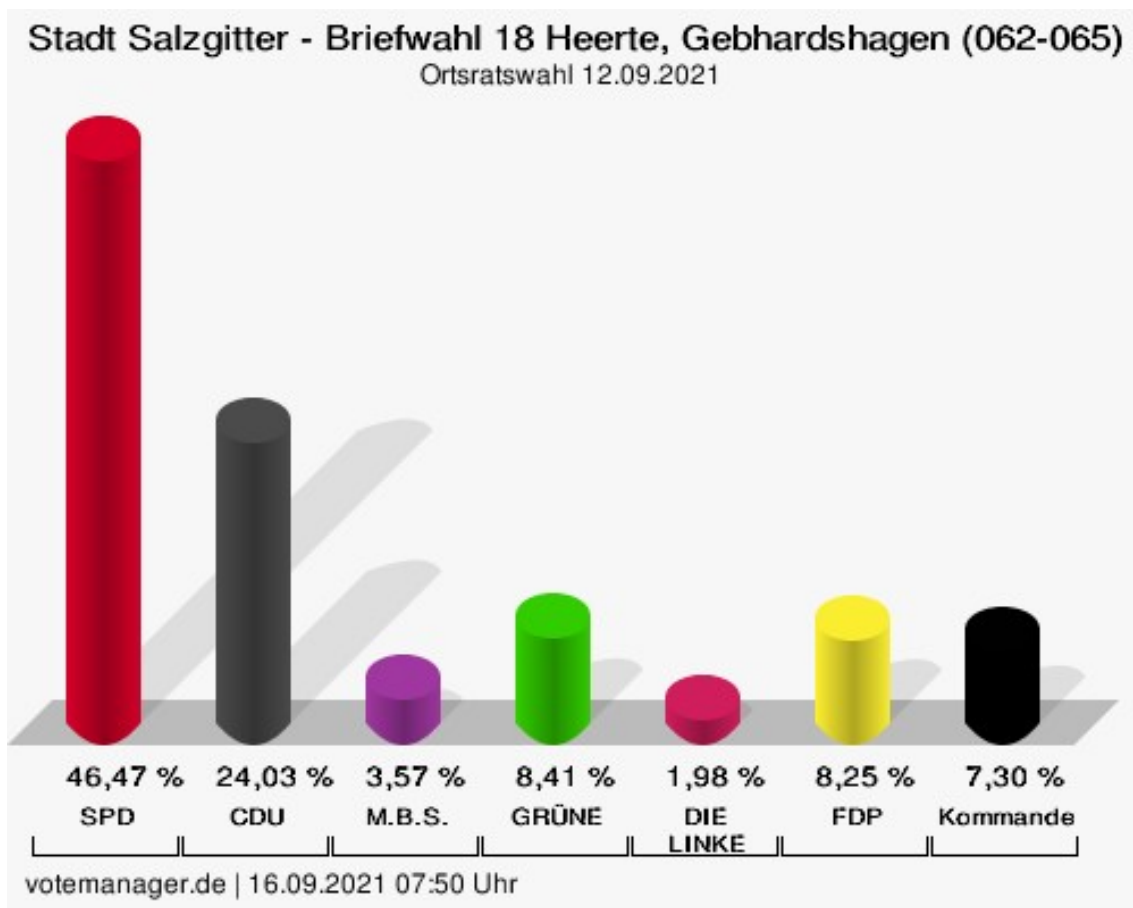
SPD = Sozialdemokratische Partei Deutschlands

CDU = Christlich Demokratische Union Deutschlands in Niedersachsen

Briefwahl 18 Heerte, Gebhardshagen (062-065)

| | Anzahl | Prozent |
|---|--------|---------|
| SPD - Summe Partei- und Kandidaten-Stimmen | 586 | 46,47 % |
| SPD - Stimmen für die Partei | 202 | 16,02 % |
| SPD - Summe Kandidaten-Stimmen | 384 | 30,45 % |
| Annegrit Grabb | 102 | 26,56 % |
| Frank Miska | 106 | 27,60 % |
| Dr. Regina Dahms | 52 | 13,54 % |
| Erwin Ohlendorf | 6 | 1,56 % |
| Sigrid Lux | 45 | 11,72 % |
| Anna-Lena Ratzmer | 29 | 7,55 % |
| Michael Klaus | 4 | 1,04 % |
| Reinhard Sack | 11 | 2,86 % |
| Michael Frömel | 8 | 2,08 % |
| Sabrina Holletzek | 8 | 2,08 % |
| Lotar Magalowski | 13 | 3,39 % |
| CDU - Summe Partei- und Kandidaten-Stimmen | 303 | 24,03 % |
| CDU - Stimmen für die Partei | 153 | 12,13 % |
| CDU - Summe Kandidaten-Stimmen | 150 | 11,90 % |
| Inge Pelzer | 26 | 17,33 % |
| Marcus Porschke | 17 | 11,33 % |
| Kathrin Borsutzky | 8 | 5,33 % |
| Siegfried Pelzer | 2 | 1,33 % |
| Wolfgang Jainta | 97 | 64,67 % |
| M.B.S. - Summe Partei- und Kandidaten-Stimmen | 45 | 3,57 % |
| M.B.S. - Stimmen für die Partei | 16 | 1,27 % |
| M.B.S. - Summe Kandidaten-Stimmen | 29 | 2,30 % |
| Kevin Grobe | 7 | 24,14 % |
| Elke Koch | 4 | 13,79 % |
| Holger Knopf | 2 | 6,90 % |
| Stefan Roßmann | 16 | 55,17 % |
| GRÜNE - Summe Partei- und Kandidaten-Stimmen | 106 | 8,41 % |
| GRÜNE - Stimmen für die Partei | 67 | 5,31 % |
| GRÜNE - Summe Kandidaten-Stimmen | 39 | 3,09 % |
| Holger Dahms | 24 | 61,54 % |
| Justus Dahms | 6 | 15,38 % |

| | Anzahl | Prozent |
|--|--------|----------|
| Julia Dahms | 9 | 23,08 % |
| DIE LINKE - Summe Partei- und Kandidaten-Stimmen | 25 | 1,98 % |
| DIE LINKE - Stimmen für die Partei | 22 | 1,74 % |
| DIE LINKE - Summe Kandidaten-Stimmen | 3 | 0,24 % |
| Baran Kaya | 3 | 100,00 % |
| FDP - Summe Partei- und Kandidaten-Stimmen | 104 | 8,25 % |
| FDP - Stimmen für die Partei | 21 | 1,67 % |
| FDP - Summe Kandidaten-Stimmen | 83 | 6,58 % |
| Jens H. Neubert | 82 | 98,80 % |
| David Kurs | 1 | 1,20 % |
| Axel Kommander, Kommander | 92 | 7,30 % |



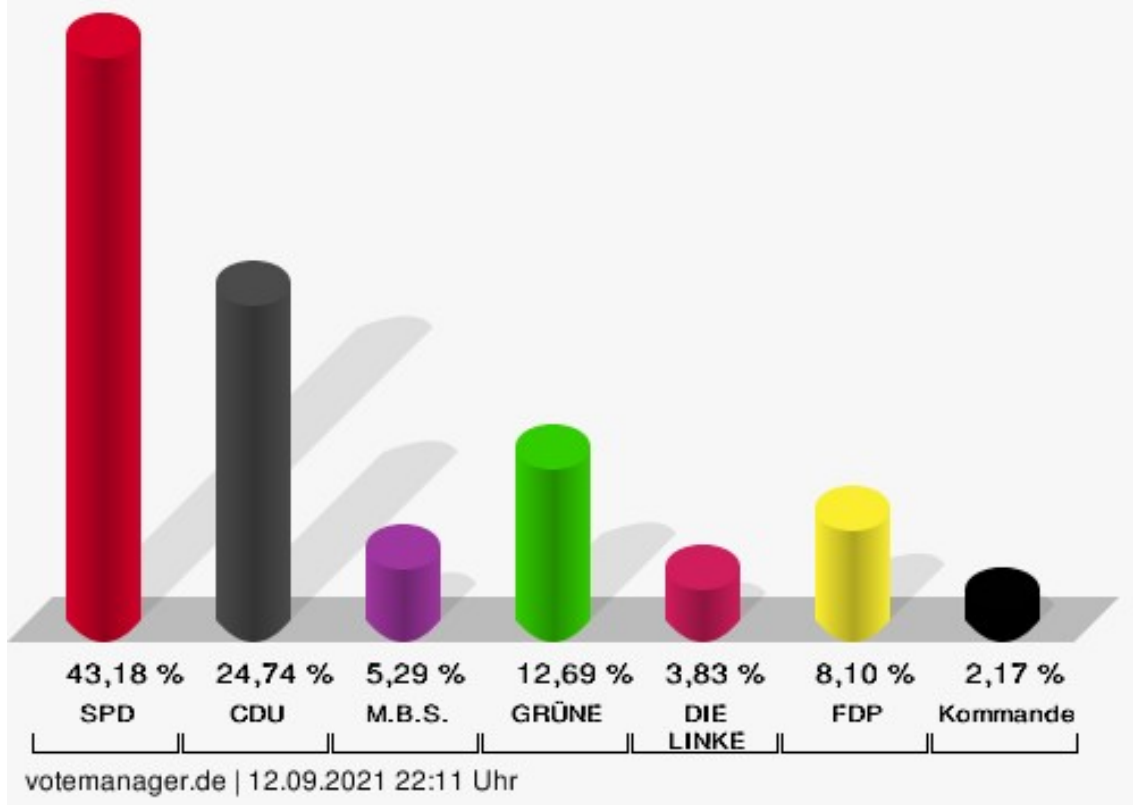
SPD = Sozialdemokratische Partei Deutschlands
 CDU = Christlich Demokratische Union Deutschlands in Niedersachsen
 M.B.S. = Freie Wählergemeinschaft Mündiger Bürger Salzgitter
 GRÜNE = BÜNDNIS 90/DIE GRÜNEN
 FDP = Freie Demokratische Partei
 Kommander = Kommander

Briefwahl 19 Gebhardshagen, Calbecht, Engerode (066-071)

| | Anzahl | Prozent |
|---|--------|---------|
| SPD - Summe Partei- und Kandidaten-Stimmen | 677 | 43,18 % |
| SPD - Stimmen für die Partei | 269 | 17,16 % |
| SPD - Summe Kandidaten-Stimmen | 408 | 26,02 % |
| Annegrit Grabb | 153 | 37,50 % |
| Frank Miska | 125 | 30,64 % |
| Dr. Regina Dahms | 28 | 6,86 % |
| Erwin Ohlendorf | 16 | 3,92 % |
| Sigrid Lux | 13 | 3,19 % |
| Anna-Lena Ratzmer | 29 | 7,11 % |
| Michael Klaus | 6 | 1,47 % |
| Reinhard Sack | 5 | 1,23 % |
| Michael Frömel | 10 | 2,45 % |
| Sabrina Holletzek | 17 | 4,17 % |
| Lotar Magalowski | 6 | 1,47 % |
| CDU - Summe Partei- und Kandidaten-Stimmen | 388 | 24,74 % |
| CDU - Stimmen für die Partei | 241 | 15,37 % |
| CDU - Summe Kandidaten-Stimmen | 147 | 9,38 % |
| Inge Pelzer | 33 | 22,45 % |
| Marcus Porschke | 23 | 15,65 % |
| Kathrin Borsutzky | 17 | 11,56 % |
| Siegfried Pelzer | 6 | 4,08 % |
| Wolfgang Jainta | 68 | 46,26 % |
| M.B.S. - Summe Partei- und Kandidaten-Stimmen | 83 | 5,29 % |
| M.B.S. - Stimmen für die Partei | 40 | 2,55 % |
| M.B.S. - Summe Kandidaten-Stimmen | 43 | 2,74 % |
| Kevin Grobe | 13 | 30,23 % |
| Elke Koch | 7 | 16,28 % |
| Holger Knopf | 2 | 4,65 % |
| Stefan Roßmann | 21 | 48,84 % |
| GRÜNE - Summe Partei- und Kandidaten-Stimmen | 199 | 12,69 % |
| GRÜNE - Stimmen für die Partei | 132 | 8,42 % |
| GRÜNE - Summe Kandidaten-Stimmen | 67 | 4,27 % |
| Holger Dahms | 37 | 55,22 % |
| Justus Dahms | 11 | 16,42 % |

| | Anzahl | Prozent |
|--|--------|----------|
| Julia Dahms | 19 | 28,36 % |
| DIE LINKE - Summe Partei- und Kandidaten-Stimmen | 60 | 3,83 % |
| DIE LINKE - Stimmen für die Partei | 43 | 2,74 % |
| DIE LINKE - Summe Kandidaten-Stimmen | 17 | 1,08 % |
| Baran Kaya | 17 | 100,00 % |
| FDP - Summe Partei- und Kandidaten-Stimmen | 127 | 8,10 % |
| FDP - Stimmen für die Partei | 34 | 2,17 % |
| FDP - Summe Kandidaten-Stimmen | 93 | 5,93 % |
| Jens H. Neubert | 91 | 97,85 % |
| David Kurs | 2 | 2,15 % |
| Axel Kommander, Kommander | 34 | 2,17 % |

Salzgitter - Briefwahl 19 Gebhardshagen, Calbecht, Engerode (066)
Ortsratswahl 12.09.2021



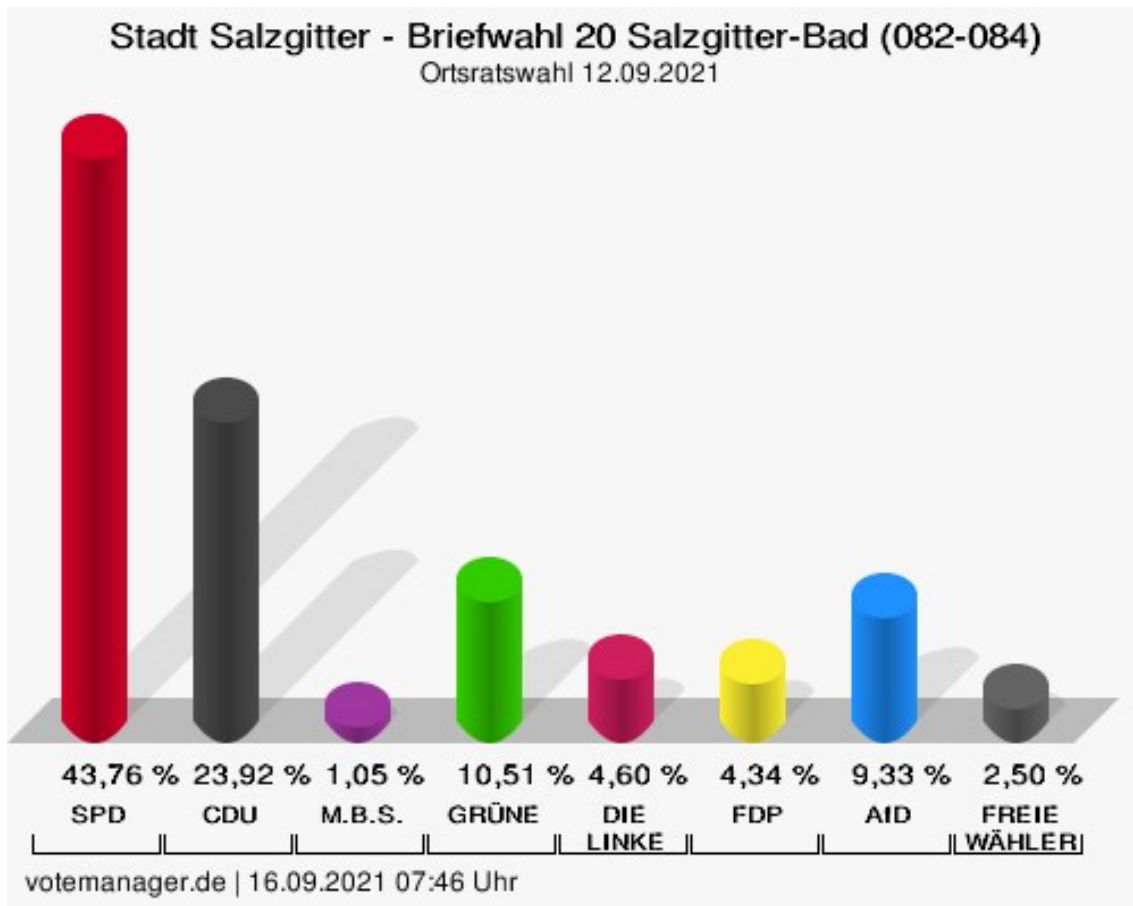
SPD = Sozialdemokratische Partei Deutschlands
 CDU = Christlich Demokratische Union Deutschlands in Niedersachsen
 M.B.S. = Freie Wählergemeinschaft Mündiger Bürger Salzgitter
 GRÜNE = BÜNDNIS 90/DIE GRÜNEN
 FDP = Freie Demokratische Partei
 Kommander = Kommander

Briefwahl 20 Salzgitter-Bad (082-084)

| | Anzahl | Prozent |
|---|--------|---------|
| SPD - Summe Partei- und Kandidaten-Stimmen | 333 | 43,76 % |
| SPD - Stimmen für die Partei | 186 | 24,44 % |
| SPD - Summe Kandidaten-Stimmen | 147 | 19,32 % |
| Michael Letter | 30 | 20,41 % |
| Roland Comes | 0 | 0,00 % |
| Ulf Sobania | 6 | 4,08 % |
| Ingrid Schneider | 4 | 2,72 % |
| Dincer Dinc | 13 | 8,84 % |
| Lukas Exner | 14 | 9,52 % |
| Rainer Nordhause | 10 | 6,80 % |
| Andrea Brehmer | 8 | 5,44 % |
| Wolfgang Bauer | 62 | 42,18 % |
| CDU - Summe Partei- und Kandidaten-Stimmen | 182 | 23,92 % |
| CDU - Stimmen für die Partei | 83 | 10,91 % |
| CDU - Summe Kandidaten-Stimmen | 99 | 13,01 % |
| Andreas Triebe | 12 | 12,12 % |
| Gabriele Hoffmann | 10 | 10,10 % |
| Phillip Stolze | 9 | 9,09 % |
| Kristoff Gau | 0 | 0,00 % |
| Philipp Sasse | 2 | 2,02 % |
| Jan Brüninghaus | 13 | 13,13 % |
| Manuel Juhrs | 15 | 15,15 % |
| Dirk Krause | 12 | 12,12 % |
| Ralf Bechstedt | 8 | 8,08 % |
| Heiner Görk | 4 | 4,04 % |
| Dr. Gerhard Roos | 14 | 14,14 % |
| M.B.S. - Summe Partei- und Kandidaten-Stimmen | 8 | 1,05 % |
| M.B.S. - Stimmen für die Partei | 4 | 0,53 % |
| M.B.S. - Summe Kandidaten-Stimmen | 4 | 0,53 % |
| Michael Walter | 3 | 75,00 % |
| Olaf Höper | 0 | 0,00 % |
| Stefanie Franke | 0 | 0,00 % |
| Wolfgang Reupke | 1 | 25,00 % |
| GRÜNE - Summe Partei- und Kandidaten-Stimmen | 80 | 10,51 % |

| | Anzahl | Prozent |
|--|--------|----------|
| GRÜNE - Stimmen für die Partei | 47 | 6,18 % |
| GRÜNE - Summe Kandidaten-Stimmen | 33 | 4,34 % |
| Sarah Vree | 12 | 36,36 % |
| Gerhard Stebner | 4 | 12,12 % |
| Julia Mefs | 0 | 0,00 % |
| Lucy Torbecke | 11 | 33,33 % |
| Thomas Merx | 3 | 9,09 % |
| Algird Dikschat | 3 | 9,09 % |
| DIE LINKE - Summe Partei- und Kandidaten-Stimmen | 35 | 4,60 % |
| DIE LINKE - Stimmen für die Partei | 19 | 2,50 % |
| DIE LINKE - Summe Kandidaten-Stimmen | 16 | 2,10 % |
| Hermann Fleischer | 5 | 31,25 % |
| Heiko Vogtland | 3 | 18,75 % |
| Emily Bäter | 4 | 25,00 % |
| Henrik Torbecke | 4 | 25,00 % |
| FDP - Summe Partei- und Kandidaten-Stimmen | 33 | 4,34 % |
| FDP - Stimmen für die Partei | 17 | 2,23 % |
| FDP - Summe Kandidaten-Stimmen | 16 | 2,10 % |
| Renate Conze | 6 | 37,50 % |
| Octavia Hagau | 1 | 6,25 % |
| Michael G. Ehret | 1 | 6,25 % |
| Michaela Jamans | 2 | 12,50 % |
| Sascha Schneider | 0 | 0,00 % |
| Maximilian Michael Armbrecht | 0 | 0,00 % |
| Ulrich Schmalhaus | 1 | 6,25 % |
| Claudia Ehret | 0 | 0,00 % |
| Viktor Bresse | 0 | 0,00 % |
| Björn Ruhrmann | 0 | 0,00 % |
| Hartmut Conze | 0 | 0,00 % |
| Jürgen Hattop | 5 | 31,25 % |
| AfD - Summe Partei- und Kandidaten-Stimmen | 71 | 9,33 % |
| AfD - Stimmen für die Partei | 64 | 8,41 % |
| AfD - Summe Kandidaten-Stimmen | 7 | 0,92 % |
| Wolfgang Haars | 7 | 100,00 % |

| | Anzahl | Prozent |
|---|--------|----------|
| FREIE WÄHLER - Summe Partei- und Kandidaten-Stimmen | 19 | 2,50 % |
| FREIE WÄHLER - Stimmen für die Partei | 11 | 1,45 % |
| FREIE WÄHLER - Summe Kandidaten-Stimmen | 8 | 1,05 % |
| Peter Kozlik | 0 | 0,00 % |
| Uwe Cassel | 8 | 100,00 % |



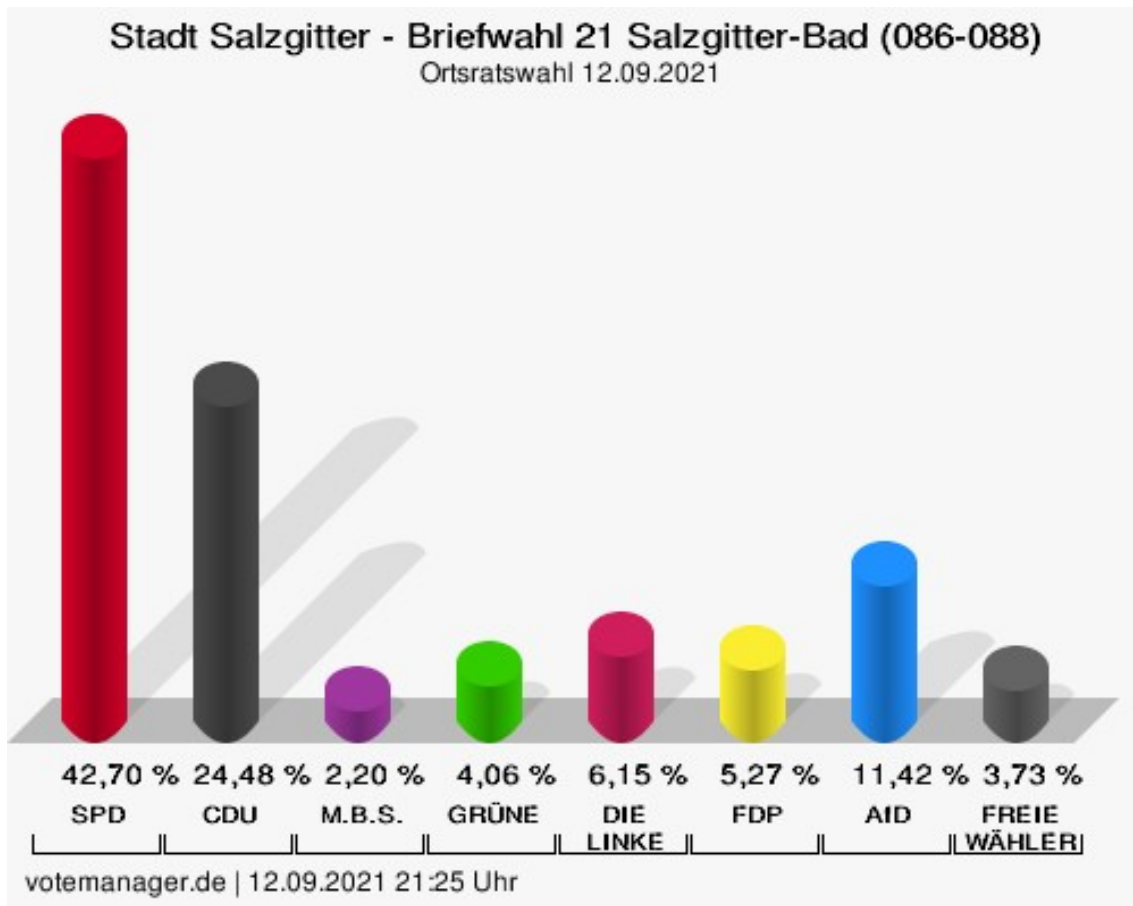
SPD = Sozialdemokratische Partei Deutschlands
 CDU = Christlich Demokratische Union Deutschlands in Niedersachsen
 M.B.S. = Freie Wählergemeinschaft Mündiger Bürger Salzgitter
 GRÜNE = BÜNDNIS 90/DIE GRÜNEN
 FDP = Freie Demokratische Partei
 AfD = Alternative für Deutschland
 FREIE WÄHLER = FREIE WÄHLER Niedersachsen

Briefwahl 21 Salzgitter-Bad (086-088)

| | Anzahl | Prozent |
|---|--------|---------|
| SPD - Summe Partei- und Kandidaten-Stimmen | 389 | 42,70 % |
| SPD - Stimmen für die Partei | 231 | 25,36 % |
| SPD - Summe Kandidaten-Stimmen | 158 | 17,34 % |
| Michael Letter | 32 | 20,25 % |
| Roland Comes | 2 | 1,27 % |
| Ulf Sobania | 20 | 12,66 % |
| Ingrid Schneider | 0 | 0,00 % |
| Dincer Dinc | 22 | 13,92 % |
| Lukas Exner | 14 | 8,86 % |
| Rainer Nordhause | 7 | 4,43 % |
| Andrea Brehmer | 9 | 5,70 % |
| Wolfgang Bauer | 52 | 32,91 % |
| CDU - Summe Partei- und Kandidaten-Stimmen | 223 | 24,48 % |
| CDU - Stimmen für die Partei | 126 | 13,83 % |
| CDU - Summe Kandidaten-Stimmen | 97 | 10,65 % |
| Andreas Triebe | 26 | 26,80 % |
| Gabriele Hoffmann | 7 | 7,22 % |
| Phillip Stolze | 17 | 17,53 % |
| Kristoff Gau | 1 | 1,03 % |
| Philipp Sasse | 3 | 3,09 % |
| Jan Brüninghaus | 10 | 10,31 % |
| Manuel Juhrs | 1 | 1,03 % |
| Dirk Krause | 13 | 13,40 % |
| Ralf Bechstedt | 3 | 3,09 % |
| Heiner Görk | 10 | 10,31 % |
| Dr. Gerhard Roos | 6 | 6,19 % |
| M.B.S. - Summe Partei- und Kandidaten-Stimmen | 20 | 2,20 % |
| M.B.S. - Stimmen für die Partei | 14 | 1,54 % |
| M.B.S. - Summe Kandidaten-Stimmen | 6 | 0,66 % |
| Michael Walter | 2 | 33,33 % |
| Olaf Höper | 1 | 16,67 % |
| Stefanie Franke | 0 | 0,00 % |
| Wolfgang Reupke | 3 | 50,00 % |
| GRÜNE - Summe Partei- und Kandidaten-Stimmen | 37 | 4,06 % |

| | Anzahl | Prozent |
|--|--------|----------|
| GRÜNE - Stimmen für die Partei | 12 | 1,32 % |
| GRÜNE - Summe Kandidaten-Stimmen | 25 | 2,74 % |
| Sarah Vree | 12 | 48,00 % |
| Gerhard Stebner | 0 | 0,00 % |
| Julia Mefs | 6 | 24,00 % |
| Lucy Torbecke | 3 | 12,00 % |
| Thomas Merx | 1 | 4,00 % |
| Algird Dikschat | 3 | 12,00 % |
| DIE LINKE - Summe Partei- und Kandidaten-Stimmen | 56 | 6,15 % |
| DIE LINKE - Stimmen für die Partei | 33 | 3,62 % |
| DIE LINKE - Summe Kandidaten-Stimmen | 23 | 2,52 % |
| Hermann Fleischer | 7 | 30,43 % |
| Heiko Vogtland | 6 | 26,09 % |
| Emily Bäter | 3 | 13,04 % |
| Henrik Torbecke | 7 | 30,43 % |
| FDP - Summe Partei- und Kandidaten-Stimmen | 48 | 5,27 % |
| FDP - Stimmen für die Partei | 22 | 2,41 % |
| FDP - Summe Kandidaten-Stimmen | 26 | 2,85 % |
| Renate Conze | 11 | 42,31 % |
| Octavia Hagau | 2 | 7,69 % |
| Michael G. Ehret | 5 | 19,23 % |
| Michaela Jamans | 3 | 11,54 % |
| Sascha Schneider | 2 | 7,69 % |
| Maximilian Michael Armbrecht | 0 | 0,00 % |
| Ulrich Schmalhaus | 0 | 0,00 % |
| Claudia Ehret | 0 | 0,00 % |
| Viktor Bresse | 3 | 11,54 % |
| Björn Ruhrmann | 0 | 0,00 % |
| Hartmut Conze | 0 | 0,00 % |
| Jürgen Hattop | 0 | 0,00 % |
| AfD - Summe Partei- und Kandidaten-Stimmen | 104 | 11,42 % |
| AfD - Stimmen für die Partei | 84 | 9,22 % |
| AfD - Summe Kandidaten-Stimmen | 20 | 2,20 % |
| Wolfgang Haars | 20 | 100,00 % |

| | Anzahl | Prozent |
|---|--------|----------|
| FREIE WÄHLER - Summe Partei- und Kandidaten-Stimmen | 34 | 3,73 % |
| FREIE WÄHLER - Stimmen für die Partei | 28 | 3,07 % |
| FREIE WÄHLER - Summe Kandidaten-Stimmen | 6 | 0,66 % |
| Peter Kozlik | 0 | 0,00 % |
| Uwe Cassel | 6 | 100,00 % |



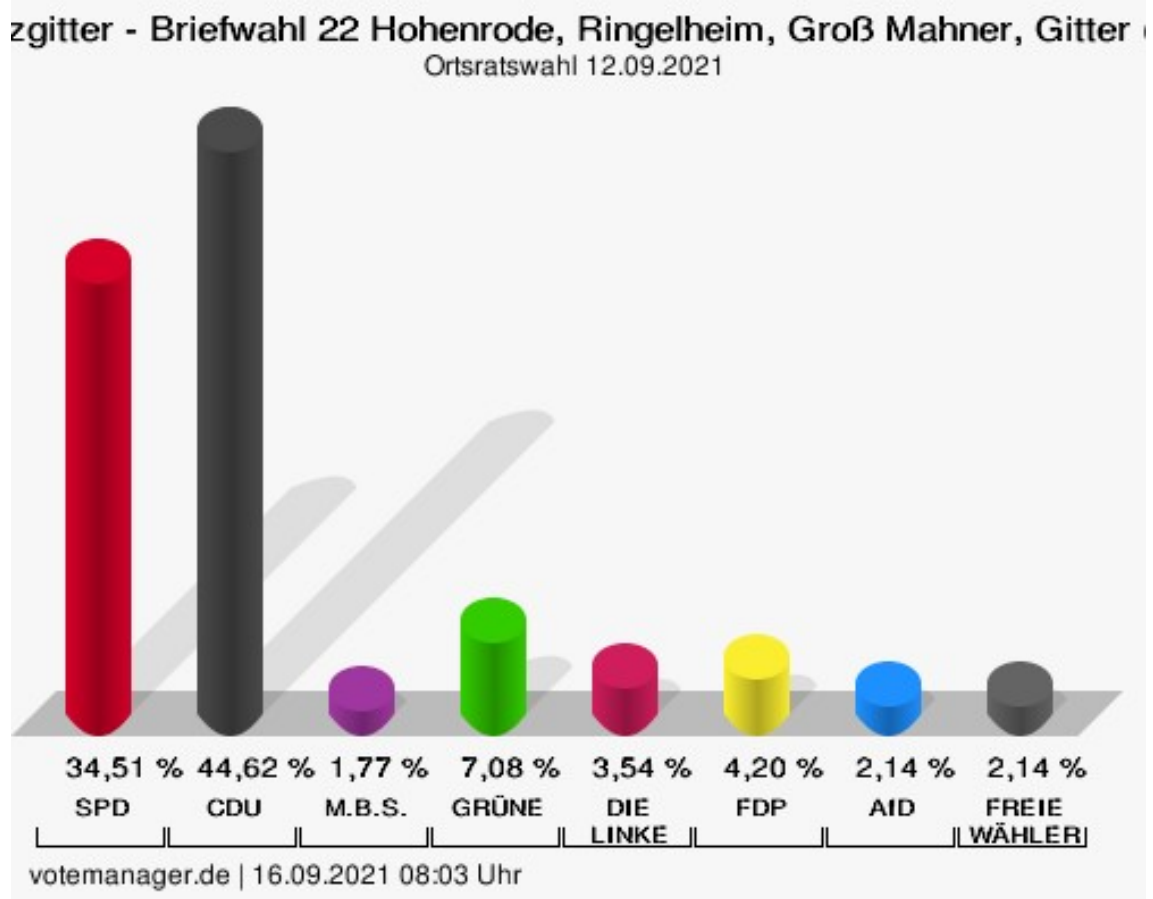
SPD = Sozialdemokratische Partei Deutschlands
 CDU = Christlich Demokratische Union Deutschlands in Niedersachsen
 M.B.S. = Freie Wählergemeinschaft Mündiger Bürger Salzgitter
 GRÜNE = BÜNDNIS 90/DIE GRÜNEN
 FDP = Freie Demokratische Partei
 AfD = Alternative für Deutschland
 FREIE WÄHLER = FREIE WÄHLER Niedersachsen

Briefwahl 22 Hohenrode, Ringelheim, Groß Mahner, Gitter (077-081)

| | Anzahl | Prozent |
|---|--------|---------|
| SPD - Summe Partei- und Kandidaten-Stimmen | 468 | 34,51 % |
| SPD - Stimmen für die Partei | 232 | 17,11 % |
| SPD - Summe Kandidaten-Stimmen | 236 | 17,40 % |
| Michael Letter | 53 | 22,46 % |
| Roland Comes | 1 | 0,42 % |
| Ulf Sobania | 11 | 4,66 % |
| Ingrid Schneider | 8 | 3,39 % |
| Dincer Dinc | 27 | 11,44 % |
| Lukas Exner | 56 | 23,73 % |
| Rainer Nordhause | 4 | 1,69 % |
| Andrea Brehmer | 15 | 6,36 % |
| Wolfgang Bauer | 61 | 25,85 % |
| CDU - Summe Partei- und Kandidaten-Stimmen | 605 | 44,62 % |
| CDU - Stimmen für die Partei | 221 | 16,30 % |
| CDU - Summe Kandidaten-Stimmen | 384 | 28,32 % |
| Andreas Triebe | 39 | 10,16 % |
| Gabriele Hoffmann | 9 | 2,34 % |
| Phillip Stolze | 23 | 5,99 % |
| Kristoff Gau | 72 | 18,75 % |
| Philipp Sasse | 103 | 26,82 % |
| Jan Brüninghaus | 12 | 3,13 % |
| Manuel Juhrs | 0 | 0,00 % |
| Dirk Krause | 16 | 4,17 % |
| Ralf Bechstedt | 3 | 0,78 % |
| Heiner Görk | 89 | 23,18 % |
| Dr. Gerhard Roos | 18 | 4,69 % |
| M.B.S. - Summe Partei- und Kandidaten-Stimmen | 24 | 1,77 % |
| M.B.S. - Stimmen für die Partei | 20 | 1,47 % |
| M.B.S. - Summe Kandidaten-Stimmen | 4 | 0,29 % |
| Michael Walter | 1 | 25,00 % |
| Olaf Höper | 0 | 0,00 % |
| Stefanie Franke | 3 | 75,00 % |
| Wolfgang Reupke | 0 | 0,00 % |
| GRÜNE - Summe Partei- und Kandidaten-Stimmen | 96 | 7,08 % |

| | Anzahl | Prozent |
|--|--------|----------|
| GRÜNE - Stimmen für die Partei | 68 | 5,01 % |
| GRÜNE - Summe Kandidaten-Stimmen | 28 | 2,06 % |
| Sarah Vree | 20 | 71,43 % |
| Gerhard Stebner | 3 | 10,71 % |
| Julia Mefs | 4 | 14,29 % |
| Lucy Torbecke | 1 | 3,57 % |
| Thomas Merx | 0 | 0,00 % |
| Algird Dikschat | 0 | 0,00 % |
| DIE LINKE - Summe Partei- und Kandidaten-Stimmen | 48 | 3,54 % |
| DIE LINKE - Stimmen für die Partei | 20 | 1,47 % |
| DIE LINKE - Summe Kandidaten-Stimmen | 28 | 2,06 % |
| Hermann Fleischer | 20 | 71,43 % |
| Heiko Vogtland | 1 | 3,57 % |
| Emily Bäter | 5 | 17,86 % |
| Henrik Torbecke | 2 | 7,14 % |
| FDP - Summe Partei- und Kandidaten-Stimmen | 57 | 4,20 % |
| FDP - Stimmen für die Partei | 33 | 2,43 % |
| FDP - Summe Kandidaten-Stimmen | 24 | 1,77 % |
| Renate Conze | 9 | 37,50 % |
| Octavia Hagau | 1 | 4,17 % |
| Michael G. Ehret | 4 | 16,67 % |
| Michaela Jamans | 4 | 16,67 % |
| Sascha Schneider | 1 | 4,17 % |
| Maximilian Michael Armbrecht | 1 | 4,17 % |
| Ulrich Schmalhaus | 0 | 0,00 % |
| Claudia Ehret | 0 | 0,00 % |
| Viktor Bresse | 0 | 0,00 % |
| Björn Ruhrmann | 2 | 8,33 % |
| Hartmut Conze | 2 | 8,33 % |
| Jürgen Hattop | 0 | 0,00 % |
| AfD - Summe Partei- und Kandidaten-Stimmen | 29 | 2,14 % |
| AfD - Stimmen für die Partei | 26 | 1,92 % |
| AfD - Summe Kandidaten-Stimmen | 3 | 0,22 % |
| Wolfgang Haars | 3 | 100,00 % |

| | Anzahl | Prozent |
|---|--------|---------|
| FREIE WÄHLER - Summe Partei- und Kandidaten-Stimmen | 29 | 2,14 % |
| FREIE WÄHLER - Stimmen für die Partei | 15 | 1,11 % |
| FREIE WÄHLER - Summe Kandidaten-Stimmen | 14 | 1,03 % |
| Peter Kozlik | 10 | 71,43 % |
| Uwe Cassel | 4 | 28,57 % |



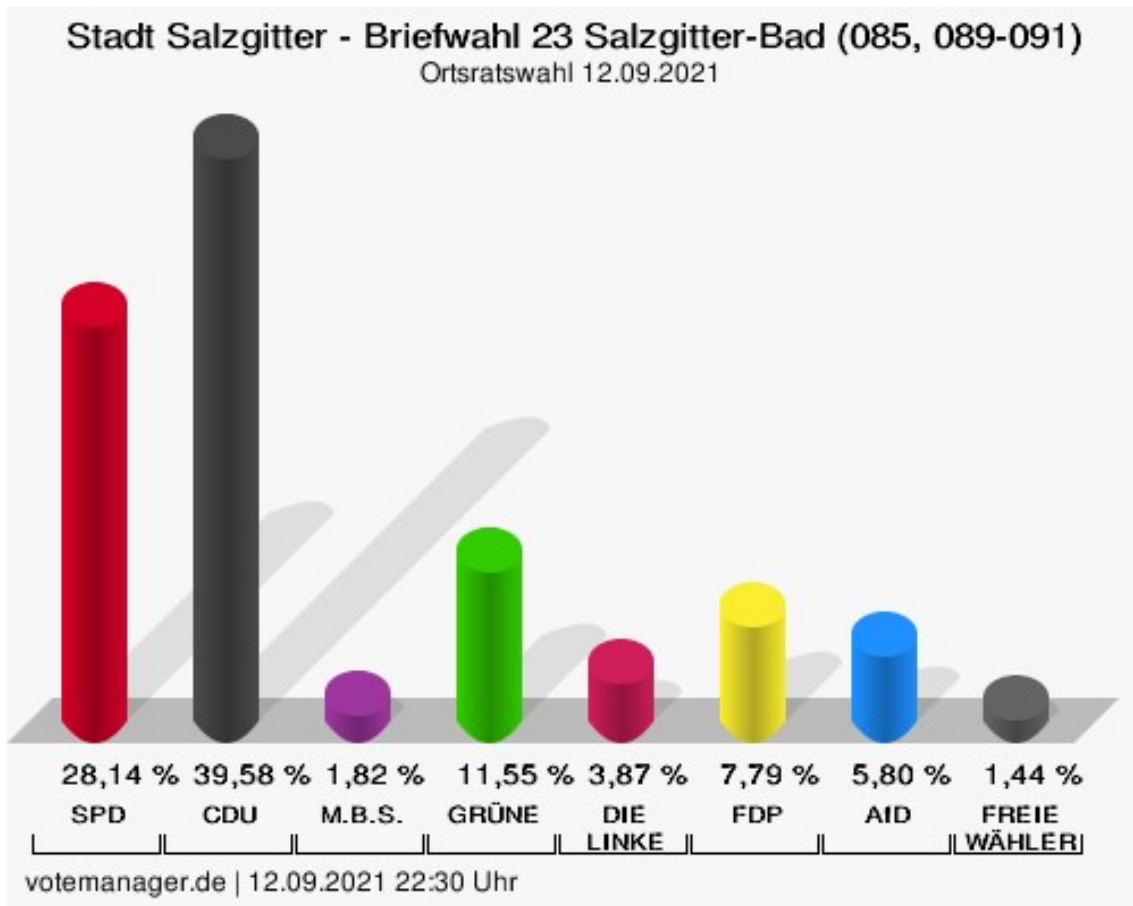
SPD = Sozialdemokratische Partei Deutschlands
 CDU = Christlich Demokratische Union Deutschlands in Niedersachsen
 M.B.S. = Freie Wählergemeinschaft Mündiger Bürger Salzgitter
 GRÜNE = BÜNDNIS 90/DIE GRÜNEN
 FDP = Freie Demokratische Partei
 AfD = Alternative für Deutschland
 FREIE WÄHLER = FREIE WÄHLER Niedersachsen

Briefwahl 23 Salzgitter-Bad (085, 089-091)

| | Anzahl | Prozent |
|---|--------|---------|
| SPD - Summe Partei- und Kandidaten-Stimmen | 509 | 28,14 % |
| SPD - Stimmen für die Partei | 245 | 13,54 % |
| SPD - Summe Kandidaten-Stimmen | 264 | 14,59 % |
| Michael Letter | 82 | 31,06 % |
| Roland Comes | 6 | 2,27 % |
| Ulf Sobania | 10 | 3,79 % |
| Ingrid Schneider | 6 | 2,27 % |
| Dincer Dinc | 29 | 10,98 % |
| Lukas Exner | 21 | 7,95 % |
| Rainer Nordhause | 7 | 2,65 % |
| Andrea Brehmer | 16 | 6,06 % |
| Wolfgang Bauer | 87 | 32,95 % |
| CDU - Summe Partei- und Kandidaten-Stimmen | 716 | 39,58 % |
| CDU - Stimmen für die Partei | 297 | 16,42 % |
| CDU - Summe Kandidaten-Stimmen | 419 | 23,16 % |
| Andreas Triebe | 76 | 18,14 % |
| Gabriele Hoffmann | 53 | 12,65 % |
| Phillip Stolze | 70 | 16,71 % |
| Kristoff Gau | 3 | 0,72 % |
| Philipp Sasse | 15 | 3,58 % |
| Jan Brüninghaus | 64 | 15,27 % |
| Manuel Juhrs | 11 | 2,63 % |
| Dirk Krause | 19 | 4,53 % |
| Ralf Bechstedt | 13 | 3,10 % |
| Heiner Görk | 42 | 10,02 % |
| Dr. Gerhard Roos | 53 | 12,65 % |
| M.B.S. - Summe Partei- und Kandidaten-Stimmen | 33 | 1,82 % |
| M.B.S. - Stimmen für die Partei | 18 | 1,00 % |
| M.B.S. - Summe Kandidaten-Stimmen | 15 | 0,83 % |
| Michael Walter | 4 | 26,67 % |
| Olaf Höper | 2 | 13,33 % |
| Stefanie Franke | 3 | 20,00 % |
| Wolfgang Reupke | 6 | 40,00 % |
| GRÜNE - Summe Partei- und Kandidaten-Stimmen | 209 | 11,55 % |

| | Anzahl | Prozent |
|--|--------|----------|
| GRÜNE - Stimmen für die Partei | 112 | 6,19 % |
| GRÜNE - Summe Kandidaten-Stimmen | 97 | 5,36 % |
| Sarah Vree | 43 | 44,33 % |
| Gerhard Stebner | 12 | 12,37 % |
| Julia Mefs | 8 | 8,25 % |
| Lucy Torbecke | 12 | 12,37 % |
| Thomas Merx | 19 | 19,59 % |
| Algird Dikschat | 3 | 3,09 % |
| DIE LINKE - Summe Partei- und Kandidaten-Stimmen | 70 | 3,87 % |
| DIE LINKE - Stimmen für die Partei | 15 | 0,83 % |
| DIE LINKE - Summe Kandidaten-Stimmen | 55 | 3,04 % |
| Hermann Fleischer | 28 | 50,91 % |
| Heiko Vogtland | 12 | 21,82 % |
| Emily Bäter | 11 | 20,00 % |
| Henrik Torbecke | 4 | 7,27 % |
| FDP - Summe Partei- und Kandidaten-Stimmen | 141 | 7,79 % |
| FDP - Stimmen für die Partei | 69 | 3,81 % |
| FDP - Summe Kandidaten-Stimmen | 72 | 3,98 % |
| Renate Conze | 27 | 37,50 % |
| Octavia Hagau | 2 | 2,78 % |
| Michael G. Ehret | 6 | 8,33 % |
| Michaela Jamans | 2 | 2,78 % |
| Sascha Schneider | 10 | 13,89 % |
| Maximilian Michael Armbrecht | 4 | 5,56 % |
| Ulrich Schmalhaus | 14 | 19,44 % |
| Claudia Ehret | 3 | 4,17 % |
| Viktor Bresse | 0 | 0,00 % |
| Björn Ruhrmann | 1 | 1,39 % |
| Hartmut Conze | 1 | 1,39 % |
| Jürgen Hattop | 2 | 2,78 % |
| AfD - Summe Partei- und Kandidaten-Stimmen | 105 | 5,80 % |
| AfD - Stimmen für die Partei | 96 | 5,31 % |
| AfD - Summe Kandidaten-Stimmen | 9 | 0,50 % |
| Wolfgang Haars | 9 | 100,00 % |

| | Anzahl | Prozent |
|---|--------|---------|
| FREIE WÄHLER - Summe Partei- und Kandidaten-Stimmen | 26 | 1,44 % |
| FREIE WÄHLER - Stimmen für die Partei | 15 | 0,83 % |
| FREIE WÄHLER - Summe Kandidaten-Stimmen | 11 | 0,61 % |
| Peter Kozlik | 8 | 72,73 % |
| Uwe Cassel | 3 | 27,27 % |



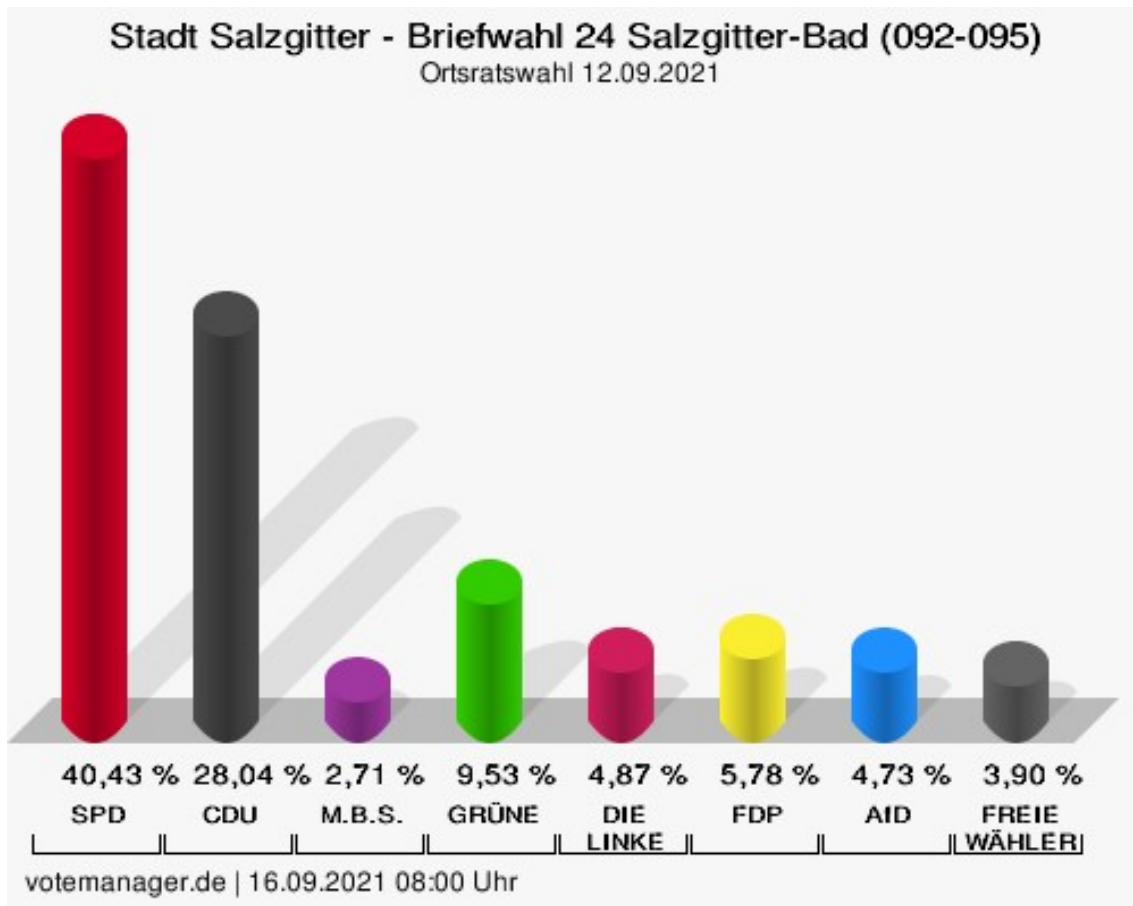
SPD = Sozialdemokratische Partei Deutschlands
 CDU = Christlich Demokratische Union Deutschlands in Niedersachsen
 M.B.S. = Freie Wählergemeinschaft Mündiger Bürger Salzgitter
 GRÜNE = BÜNDNIS 90/DIE GRÜNEN
 FDP = Freie Demokratische Partei
 AfD = Alternative für Deutschland
 FREIE WÄHLER = FREIE WÄHLER Niedersachsen

Briefwahl 24 Salzgitter-Bad (092-095)

| | Anzahl | Prozent |
|---|--------|---------|
| SPD - Summe Partei- und Kandidaten-Stimmen | 581 | 40,43 % |
| SPD - Stimmen für die Partei | 241 | 16,77 % |
| SPD - Summe Kandidaten-Stimmen | 340 | 23,66 % |
| Michael Letter | 112 | 32,94 % |
| Roland Comes | 6 | 1,76 % |
| Ulf Sobania | 14 | 4,12 % |
| Ingrid Schneider | 6 | 1,76 % |
| Dincer Dinc | 33 | 9,71 % |
| Lukas Exner | 33 | 9,71 % |
| Rainer Nordhause | 19 | 5,59 % |
| Andrea Brehmer | 25 | 7,35 % |
| Wolfgang Bauer | 92 | 27,06 % |
| CDU - Summe Partei- und Kandidaten-Stimmen | 403 | 28,04 % |
| CDU - Stimmen für die Partei | 195 | 13,57 % |
| CDU - Summe Kandidaten-Stimmen | 208 | 14,47 % |
| Andreas Triebe | 31 | 14,90 % |
| Gabriele Hoffmann | 19 | 9,13 % |
| Phillip Stolze | 43 | 20,67 % |
| Kristoff Gau | 0 | 0,00 % |
| Philipp Sasse | 6 | 2,88 % |
| Jan Brüninghaus | 42 | 20,19 % |
| Manuel Juhrs | 2 | 0,96 % |
| Dirk Krause | 15 | 7,21 % |
| Ralf Bechstedt | 14 | 6,73 % |
| Heiner Görk | 25 | 12,02 % |
| Dr. Gerhard Roos | 11 | 5,29 % |
| M.B.S. - Summe Partei- und Kandidaten-Stimmen | 39 | 2,71 % |
| M.B.S. - Stimmen für die Partei | 13 | 0,90 % |
| M.B.S. - Summe Kandidaten-Stimmen | 26 | 1,81 % |
| Michael Walter | 10 | 38,46 % |
| Olaf Höper | 3 | 11,54 % |
| Stefanie Franke | 7 | 26,92 % |
| Wolfgang Reupke | 6 | 23,08 % |
| GRÜNE - Summe Partei- und Kandidaten-Stimmen | 137 | 9,53 % |

| | Anzahl | Prozent |
|--|--------|----------|
| GRÜNE - Stimmen für die Partei | 91 | 6,33 % |
| GRÜNE - Summe Kandidaten-Stimmen | 46 | 3,20 % |
| Sarah Vree | 16 | 34,78 % |
| Gerhard Stebner | 5 | 10,87 % |
| Julia Mefs | 10 | 21,74 % |
| Lucy Torbecke | 4 | 8,70 % |
| Thomas Merx | 6 | 13,04 % |
| Algird Dikschat | 5 | 10,87 % |
| DIE LINKE - Summe Partei- und Kandidaten-Stimmen | 70 | 4,87 % |
| DIE LINKE - Stimmen für die Partei | 38 | 2,64 % |
| DIE LINKE - Summe Kandidaten-Stimmen | 32 | 2,23 % |
| Hermann Fleischer | 11 | 34,38 % |
| Heiko Vogtland | 5 | 15,63 % |
| Emily Bäter | 6 | 18,75 % |
| Henrik Torbecke | 10 | 31,25 % |
| FDP - Summe Partei- und Kandidaten-Stimmen | 83 | 5,78 % |
| FDP - Stimmen für die Partei | 36 | 2,51 % |
| FDP - Summe Kandidaten-Stimmen | 47 | 3,27 % |
| Renate Conze | 8 | 17,02 % |
| Octavia Hagau | 0 | 0,00 % |
| Michael G. Ehret | 1 | 2,13 % |
| Michaela Jamans | 20 | 42,55 % |
| Sascha Schneider | 4 | 8,51 % |
| Maximilian Michael Armbrecht | 1 | 2,13 % |
| Ulrich Schmalhaus | 7 | 14,89 % |
| Claudia Ehret | 1 | 2,13 % |
| Viktor Bresse | 1 | 2,13 % |
| Björn Ruhrmann | 1 | 2,13 % |
| Hartmut Conze | 1 | 2,13 % |
| Jürgen Hattop | 2 | 4,26 % |
| AfD - Summe Partei- und Kandidaten-Stimmen | 68 | 4,73 % |
| AfD - Stimmen für die Partei | 57 | 3,97 % |
| AfD - Summe Kandidaten-Stimmen | 11 | 0,77 % |
| Wolfgang Haars | 11 | 100,00 % |

| | Anzahl | Prozent |
|---|--------|---------|
| FREIE WÄHLER - Summe Partei- und Kandidaten-Stimmen | 56 | 3,90 % |
| FREIE WÄHLER - Stimmen für die Partei | 33 | 2,30 % |
| FREIE WÄHLER - Summe Kandidaten-Stimmen | 23 | 1,60 % |
| Peter Kozlik | 12 | 52,17 % |
| Uwe Cassel | 11 | 47,83 % |



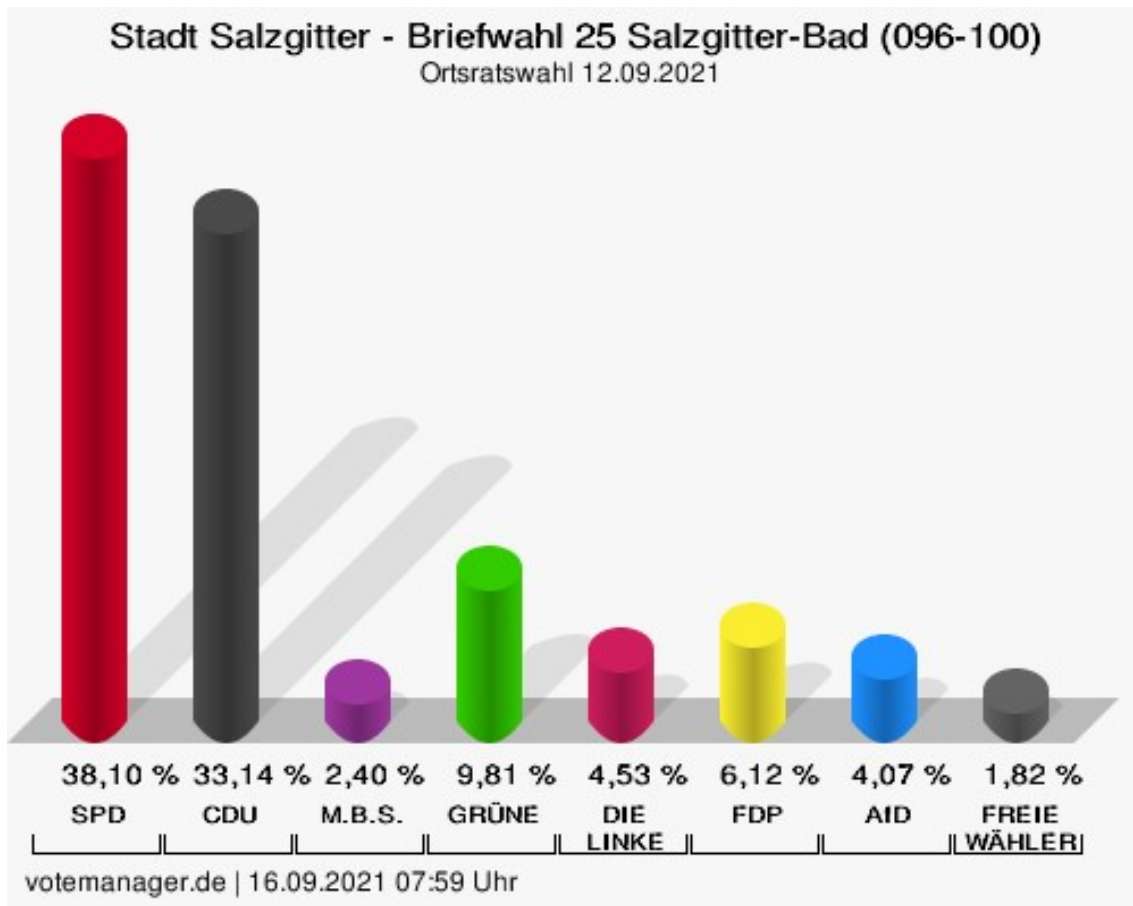
SPD = Sozialdemokratische Partei Deutschlands
 CDU = Christlich Demokratische Union Deutschlands in Niedersachsen
 M.B.S. = Freie Wählergemeinschaft Mündiger Bürger Salzgitter
 GRÜNE = BÜNDNIS 90/DIE GRÜNEN
 FDP = Freie Demokratische Partei
 AfD = Alternative für Deutschland
 FREIE WÄHLER = FREIE WÄHLER Niedersachsen

Briefwahl 25 Salzgitter-Bad (096-100)

| | Anzahl | Prozent |
|---|--------|---------|
| SPD - Summe Partei- und Kandidaten-Stimmen | 983 | 38,10 % |
| SPD - Stimmen für die Partei | 445 | 17,25 % |
| SPD - Summe Kandidaten-Stimmen | 538 | 20,85 % |
| Michael Letter | 139 | 25,84 % |
| Roland Comes | 14 | 2,60 % |
| Ulf Sobania | 17 | 3,16 % |
| Ingrid Schneider | 10 | 1,86 % |
| Dincer Dinc | 58 | 10,78 % |
| Lukas Exner | 39 | 7,25 % |
| Rainer Nordhause | 40 | 7,43 % |
| Andrea Brehmer | 35 | 6,51 % |
| Wolfgang Bauer | 186 | 34,57 % |
| CDU - Summe Partei- und Kandidaten-Stimmen | 855 | 33,14 % |
| CDU - Stimmen für die Partei | 403 | 15,62 % |
| CDU - Summe Kandidaten-Stimmen | 452 | 17,52 % |
| Andreas Triebe | 70 | 15,49 % |
| Gabriele Hoffmann | 29 | 6,42 % |
| Phillip Stolze | 90 | 19,91 % |
| Kristoff Gau | 6 | 1,33 % |
| Philipp Sasse | 34 | 7,52 % |
| Jan Brüninghaus | 76 | 16,81 % |
| Manuel Juhrs | 2 | 0,44 % |
| Dirk Krause | 48 | 10,62 % |
| Ralf Bechstedt | 6 | 1,33 % |
| Heiner Görk | 48 | 10,62 % |
| Dr. Gerhard Roos | 43 | 9,51 % |
| M.B.S. - Summe Partei- und Kandidaten-Stimmen | 62 | 2,40 % |
| M.B.S. - Stimmen für die Partei | 53 | 2,05 % |
| M.B.S. - Summe Kandidaten-Stimmen | 9 | 0,35 % |
| Michael Walter | 4 | 44,44 % |
| Olaf Höper | 2 | 22,22 % |
| Stefanie Franke | 1 | 11,11 % |
| Wolfgang Reupke | 2 | 22,22 % |
| GRÜNE - Summe Partei- und Kandidaten-Stimmen | 253 | 9,81 % |

| | Anzahl | Prozent |
|--|--------|----------|
| GRÜNE - Stimmen für die Partei | 150 | 5,81 % |
| GRÜNE - Summe Kandidaten-Stimmen | 103 | 3,99 % |
| Sarah Vree | 40 | 38,83 % |
| Gerhard Stebner | 19 | 18,45 % |
| Julia Mefs | 5 | 4,85 % |
| Lucy Torbecke | 26 | 25,24 % |
| Thomas Merx | 13 | 12,62 % |
| Algird Dikschat | 0 | 0,00 % |
| DIE LINKE - Summe Partei- und Kandidaten-Stimmen | 117 | 4,53 % |
| DIE LINKE - Stimmen für die Partei | 41 | 1,59 % |
| DIE LINKE - Summe Kandidaten-Stimmen | 76 | 2,95 % |
| Hermann Fleischer | 46 | 60,53 % |
| Heiko Vogtland | 7 | 9,21 % |
| Emily Bäter | 13 | 17,11 % |
| Henrik Torbecke | 10 | 13,16 % |
| FDP - Summe Partei- und Kandidaten-Stimmen | 158 | 6,12 % |
| FDP - Stimmen für die Partei | 82 | 3,18 % |
| FDP - Summe Kandidaten-Stimmen | 76 | 2,95 % |
| Renate Conze | 39 | 51,32 % |
| Octavia Hagau | 0 | 0,00 % |
| Michael G. Ehret | 11 | 14,47 % |
| Michaela Jamans | 7 | 9,21 % |
| Sascha Schneider | 4 | 5,26 % |
| Maximilian Michael Armbrecht | 0 | 0,00 % |
| Ulrich Schmalhaus | 0 | 0,00 % |
| Claudia Ehret | 0 | 0,00 % |
| Viktor Bresse | 1 | 1,32 % |
| Björn Ruhrmann | 1 | 1,32 % |
| Hartmut Conze | 2 | 2,63 % |
| Jürgen Hattop | 11 | 14,47 % |
| AfD - Summe Partei- und Kandidaten-Stimmen | 105 | 4,07 % |
| AfD - Stimmen für die Partei | 82 | 3,18 % |
| AfD - Summe Kandidaten-Stimmen | 23 | 0,89 % |
| Wolfgang Haars | 23 | 100,00 % |

| | Anzahl | Prozent |
|---|--------|---------|
| FREIE WÄHLER - Summe Partei- und Kandidaten-Stimmen | 47 | 1,82 % |
| FREIE WÄHLER - Stimmen für die Partei | 32 | 1,24 % |
| FREIE WÄHLER - Summe Kandidaten-Stimmen | 15 | 0,58 % |
| Peter Kozlik | 4 | 26,67 % |
| Uwe Cassel | 11 | 73,33 % |



SPD = Sozialdemokratische Partei Deutschlands
 CDU = Christlich Demokratische Union Deutschlands in Niedersachsen
 M.B.S. = Freie Wählergemeinschaft Mündiger Bürger Salzgitter
 GRÜNE = BÜNDNIS 90/DIE GRÜNEN
 FDP = Freie Demokratische Partei
 AfD = Alternative für Deutschland
 FREIE WÄHLER = FREIE WÄHLER Niedersachsen

Übersicht Wahlbezirke

Zusammenstellung der Ergebnisse nach Wahlbezirken

| Wahlbezirk | Stand | Wahlberechtigte | Wahlbeteiligung | SPD | CDU | M.B.S. | GRÜNE | DIE LINKE | FDP | BL | AfD | dieBasis LV Niedersachsen | DUG | FREIE WÄHLER | Kommander |
|----------------|-------------|-----------------|-----------------|------------------------------|----------------|--------------|---------------|---------------|--------------|-----|----------------|---------------------------|-----|--------------|-----------|
| Lebensstedt 1 | eingegangen | 760 | 331 43,55 % | 307 33,23 % | 282 30,52 % | 19 2,06 % | 62 6,71 % | 33 3,57 % | 41 4,44 % | --- | 163 17,64 % | 1 0,11 % | --- | 16 1,73 % | --- |
| Lebensstedt 2 | eingegangen | 928 | 397 42,78 % | 491 44,64 % | 216 19,64 % | 27 2,45 % | 101 9,18 % | 50 4,55 % | 45 4,09 % | --- | 142 12,91 % | 0 0,00 % | --- | 28 2,55 % | --- |
| Lebensstedt 3 | eingegangen | 841 | 256 30,44 % | 192 27,20 % | 165 23,37 % | 41 5,81 % | 44 6,23 % | 40 5,67 % | 34 4,82 % | --- | 170 24,08 % | 0 0,00 % | --- | 20 2,83 % | --- |
| Lebensstedt 4 | eingegangen | 889 | 320 36,00 % | 326 36,51 % | 202 22,62 % | 19 2,13 % | 63 7,05 % | 52 5,82 % | 33 3,70 % | --- | 175 19,60 % | 1 0,11 % | --- | 22 2,46 % | --- |
| Lebensstedt 5 | eingegangen | 927 | 222 23,95 % | 217 35,34 % | 129 21,01 % | 30 4,89 % | 76 12,38 % | 41 6,68 % | 19 3,09 % | --- | 82 13,36 % | 10 1,63 % | --- | 10 1,63 % | --- |
| Lebensstedt 6 | eingegangen | 998 | 189 18,94 % | 197 37,24 % | 112 21,17 % | 32 6,05 % | 13 2,46 % | 33 6,24 % | 21 3,97 % | --- | 95 17,96 % | 0 0,00 % | --- | 26 4,91 % | --- |
| Lebensstedt 7 | eingegangen | 889 | 264 29,70 % | 228 31,11 % | 195 26,60 % | 18 2,46 % | 67 9,14 % | 33 4,50 % | 42 5,73 % | --- | 124 16,92 % | 1 0,14 % | --- | 25 3,41 % | --- |
| Lebensstedt 8 | eingegangen | 996 | 265 26,61 % | 270 37,29 % | 173 23,90 % | 20 2,76 % | 35 4,83 % | 36 4,97 % | 44 6,08 % | --- | 125 17,27 % | 1 0,14 % | --- | 20 2,76 % | --- |
| Lebensstedt 9 | eingegangen | 973 | 243 24,97 % | 215 33,44 % | 124 19,28 % | 32 4,98 % | 70 10,89 % | 38 5,91 % | 20 3,11 % | --- | 122 18,97 % | 3 0,47 % | --- | 19 2,95 % | --- |
| Lebensstedt 10 | eingegangen | 843 | 322 38,20 % | 282 31,13 % | 235 25,94 % | 54 5,96 % | 83 9,16 % | 39 4,30 % | 33 3,64 % | --- | 152 16,78 % | 1 0,11 % | --- | 27 2,98 % | --- |
| Lebensstedt 11 | eingegangen | 817 | 313 38,31 % | 326 37,95 % | 189 22,00 % | 23 2,68 % | 76 8,85 % | 98 11,41 % | 37 4,31 % | --- | 87 10,13 % | 13 1,51 % | --- | 10 1,16 % | --- |
| Lebensstedt 12 | eingegangen | 947 | 238 25,13 % | 257 37,79 % | 138 20,29 % | 29 4,26 % | 58 8,53 % | 90 13,24 % | 26 3,82 % | --- | 61 8,97 % | 3 0,44 % | --- | 18 2,65 % | --- |
| Lebensstedt 13 | eingegangen | 738 | 235 31,84 % | 239 38,55 % | 127 20,48 % | 24 3,87 % | 67 10,81 % | 53 8,55 % | 30 4,84 % | --- | 67 10,81 % | 0 0,00 % | --- | 13 2,10 % | --- |

| Wahlbezirk | Stand | Wahlberechtigte | Wahlbeteiligung | SPD | CDU | M.B.S. | GRÜNE | DIE LINKE | FDP | BL | AfD | dieBasis LV Niedersachsen | DUG | FREIE WÄHLER | Kommander |
|-------------|-------------|-----------------|-----------------|------------------------------|------------------------------|--------------|----------------|---------------|--------------|-----|----------------|---------------------------|-----|--------------|-----------|
| Lebenedt 14 | eingegangen | 877 | 158 18,02 % | 164 37,96 % | 94 21,76 % | 17 3,94 % | 20 4,63 % | 21 4,86 % | 12 2,78 % | --- | 90 20,83 % | 0 0,00 % | --- | 14 3,24 % | --- |
| Lebenedt 15 | eingegangen | 911 | 245 26,89 % | 225 34,09 % | 151 22,88 % | 17 2,58 % | 83 12,58 % | 26 3,94 % | 20 3,03 % | --- | 108 16,36 % | 4 0,61 % | --- | 26 3,94 % | --- |
| Lebenedt 16 | eingegangen | 780 | 148 18,97 % | 137 32,62 % | 95 22,62 % | 6 1,43 % | 23 5,48 % | 32 7,62 % | 7 1,67 % | --- | 108 25,71 % | 3 0,71 % | --- | 9 2,14 % | --- |
| Lebenedt 17 | eingegangen | 794 | 122 15,37 % | 130 37,90 % | 53 15,45 % | 12 3,50 % | 21 6,12 % | 25 7,29 % | 7 2,04 % | --- | 92 26,82 % | 1 0,29 % | --- | 2 0,58 % | --- |
| Lebenedt 18 | eingegangen | 761 | 269 35,35 % | 306 39,79 % | 127 16,51 % | 38 4,94 % | 87 11,31 % | 34 4,42 % | 39 5,07 % | --- | 132 17,17 % | 2 0,26 % | --- | 4 0,52 % | --- |
| Lebenedt 19 | eingegangen | 630 | 179 28,41 % | 232 46,87 % | 120 24,24 % | 10 2,02 % | 30 6,06 % | 17 3,43 % | 11 2,22 % | --- | 57 11,52 % | 0 0,00 % | --- | 18 3,64 % | --- |
| Lebenedt 20 | eingegangen | 787 | 312 39,64 % | 324 36,90 % | 203 23,12 % | 23 2,62 % | 74 8,43 % | 71 8,09 % | 4 0,46 % | --- | 151 17,20 % | 0 0,00 % | --- | 28 3,19 % | --- |
| Lebenedt 21 | eingegangen | 761 | 316 41,52 % | 320 36,24 % | 170 19,25 % | 19 2,15 % | 46 5,21 % | 57 6,46 % | 30 3,40 % | --- | 203 22,99 % | 9 1,02 % | --- | 29 3,28 % | --- |
| Lebenedt 22 | eingegangen | 629 | 172 27,34 % | 166 34,02 % | 114 23,36 % | 7 1,43 % | 40 8,20 % | 44 9,02 % | 27 5,53 % | --- | 82 16,80 % | 0 0,00 % | --- | 8 1,64 % | --- |
| Lebenedt 23 | eingegangen | 786 | 214 27,23 % | 163 27,30 % | 166 27,81 % | 22 3,69 % | 27 4,52 % | 86 14,41 % | 34 5,70 % | --- | 80 13,40 % | 6 1,01 % | --- | 13 2,18 % | --- |
| Lebenedt 24 | eingegangen | 657 | 160 24,35 % | 175 39,86 % | 70 15,95 % | 10 2,28 % | 25 5,69 % | 32 7,29 % | 13 2,96 % | --- | 82 18,68 % | 12 2,73 % | --- | 20 4,56 % | --- |
| Lebenedt 25 | eingegangen | 991 | 383 38,65 % | 396 36,20 % | 225 20,57 % | 33 3,02 % | 124 11,33 % | 66 6,03 % | 25 2,29 % | --- | 202 18,46 % | 7 0,64 % | --- | 16 1,46 % | --- |
| Lebenedt 26 | eingegangen | 787 | 205 26,05 % | 200 34,25 % | 134 22,95 % | 11 1,88 % | 46 7,88 % | 40 6,85 % | 26 4,45 % | --- | 97 16,61 % | 2 0,34 % | --- | 28 4,79 % | --- |
| Lebenedt 27 | eingegangen | 721 | 224 31,07 % | 196 30,72 % | 218 34,17 % | 20 3,13 % | 53 8,31 % | 21 3,29 % | 21 3,29 % | --- | 83 13,01 % | 12 1,88 % | --- | 14 2,19 % | --- |

| Wahlbezirk | Stand | Wahlberechtigte | Wahlbeteiligung | SPD | CDU | M.B.S. | GRÜNE | DIE LINKE | FDP | BL | AfD | dieBasis LV Niedersachsen | DUG | FREIE WÄHLER | Kommander |
|-----------------|-------------|-----------------|-----------------|------------------------------|------------------------------|--------------|----------------|--------------|---------------|-----|------------------------------|---------------------------|-----|--------------|-----------|
| Lebstedt 28 | eingegangen | 995 | 232 23,32 % | 298 44,95 % | 108 16,29 % | 33 4,98 % | 30 4,52 % | 45 6,79 % | 17 2,56 % | --- | 121 18,25 % | 1 0,15 % | --- | 10 1,51 % | --- |
| Lebstedt 29 | eingegangen | 935 | 216 23,10 % | 210 42,17 % | 99 19,88 % | 7 1,41 % | 33 6,63 % | 31 6,22 % | 10 2,01 % | --- | 96 19,28 % | 0 0,00 % | --- | 12 2,41 % | --- |
| Lebstedt 30 | eingegangen | 934 | 282 30,19 % | 249 33,79 % | 197 26,73 % | 31 4,21 % | 42 5,70 % | 58 7,87 % | 26 3,53 % | --- | 130 17,64 % | 3 0,41 % | --- | 1 0,14 % | --- |
| Lebstedt 31 | eingegangen | 881 | 267 30,31 % | 241 32,31 % | 134 17,96 % | 30 4,02 % | 55 7,37 % | 39 5,23 % | 29 3,89 % | --- | 190 25,47 % | 4 0,54 % | --- | 24 3,22 % | --- |
| Lebstedt 32 | eingegangen | 1.061 | 342 32,23 % | 237 25,03 % | 209 22,07 % | 26 2,75 % | 47 4,96 % | 43 4,54 % | 48 5,07 % | --- | 304 32,10 % | 9 0,95 % | --- | 24 2,53 % | --- |
| Lebstedt 33 | eingegangen | 938 | 380 40,51 % | 265 24,95 % | 355 33,43 % | 55 5,18 % | 66 6,21 % | 45 4,24 % | 67 6,31 % | --- | 173 16,29 % | 15 1,41 % | --- | 21 1,98 % | --- |
| Lebstedt 34 | eingegangen | 798 | 326 40,85 % | 275 29,47 % | 214 22,94 % | 35 3,75 % | 91 9,75 % | 24 2,57 % | 76 8,15 % | --- | 189 20,26 % | 2 0,21 % | --- | 27 2,89 % | --- |
| Bruchmachtersen | eingegangen | 624 | 287 45,99 % | 276 33,95 % | 260 31,98 % | 24 2,95 % | 86 10,58 % | 26 3,20 % | 38 4,67 % | --- | 74 9,10 % | 5 0,62 % | --- | 24 2,95 % | --- |
| Salder 36 | eingegangen | 558 | 271 48,57 % | 258 33,20 % | 173 22,27 % | 12 1,54 % | 134 17,25 % | 35 4,50 % | 43 5,53 % | --- | 94 12,10 % | 6 0,77 % | --- | 22 2,83 % | --- |
| Salder 37 | eingegangen | 579 | 270 46,63 % | 286 37,14 % | 194 25,19 % | 35 4,55 % | 88 11,43 % | 19 2,47 % | 49 6,36 % | --- | 66 8,57 % | 7 0,91 % | --- | 26 3,38 % | --- |
| Engelstedt | eingegangen | 677 | 325 48,01 % | 338 36,46 % | 298 32,15 % | 14 1,51 % | 89 9,60 % | 17 1,83 % | 22 2,37 % | --- | 122 13,16 % | 8 0,86 % | --- | 19 2,05 % | --- |
| Lesse | eingegangen | 916 | 496 54,15 % | 466 32,82 % | 640 45,07 % | 41 2,89 % | 128 9,01 % | 43 3,03 % | 102 7,18 % | --- | --- | --- | --- | --- | --- |
| Reppner | eingegangen | 508 | 240 47,24 % | 161 23,82 % | 411 60,80 % | 30 4,44 % | 15 2,22 % | 20 2,96 % | 39 5,77 % | --- | --- | --- | --- | --- | --- |
| Lichtenberg 41 | eingegangen | 825 | 349 42,30 % | 350 35,39 % | 320 32,36 % | 53 5,36 % | 133 13,45 % | 37 3,74 % | 96 9,71 % | --- | --- | --- | --- | --- | --- |

| Wahlbe- zirk | Stand | Wahlbe- rechtigte | Wahlbe- teiligung | SPD | CDU | M.B.S. | GRÜNE | DIE LINKE | FDP | BL | AfD | dieBasis LV Nie- dersach- sen | DUG | FREIE WÄH- LER | Kom- mander |
|---------------------|------------------|----------------------|----------------------|------------------------------|------------------------------|--------------|----------------|--------------|----------------|--------------|----------------|--|-----|----------------------|----------------|
| Lichten- berg 42 | einge- gangen | 1.069 | 452 42,28 % | 484 37,64 % | 393 30,56 % | 81 6,30 % | 110 8,55 % | 50 3,89 % | 168 13,06 % | --- | --- | --- | --- | --- | --- |
| Lichten- berg 43 | einge- gangen | 848 | 362 42,69 % | 344 33,93 % | 357 35,21 % | 64 6,31 % | 81 7,99 % | 38 3,75 % | 130 12,82 % | --- | --- | --- | --- | --- | --- |
| Oster- linde | einge- gangen | 340 | 156 45,88 % | 129 29,32 % | 208 47,27 % | 16 3,64 % | 28 6,36 % | 18 4,09 % | 41 9,32 % | --- | --- | --- | --- | --- | --- |
| Thiede 45 | einge- gangen | 1.081 | 233 21,55 % | 185 28,07 % | 219 33,23 % | 24 3,64 % | 31 4,70 % | 47 7,13 % | 41 6,22 % | 40 6,07 % | 59 8,95 % | 3 0,46 % | --- | 10 1,52 % | --- |
| Thiede 46 | einge- gangen | 978 | 265 27,10 % | 241 35,34 % | 241 35,34 % | 12 1,76 % | 29 4,25 % | 22 3,23 % | 32 4,69 % | 18 2,64 % | 63 9,24 % | 7 1,03 % | --- | 17 2,49 % | --- |
| Thiede 47 | einge- gangen | 777 | 334 42,99 % | 286 31,85 % | 360 40,09 % | 17 1,89 % | 56 6,24 % | 7 0,78 % | 36 4,01 % | 49 5,46 % | 60 6,68 % | 12 1,34 % | --- | 15 1,67 % | --- |
| Thiede 48 | einge- gangen | 778 | 331 42,54 % | 255 27,04 % | 341 36,16 % | 10 1,06 % | 101 10,71 % | 29 3,08 % | 32 3,39 % | 42 4,45 % | 109 11,56 % | 3 0,32 % | --- | 21 2,23 % | --- |
| Thiede 49 | einge- gangen | 999 | 371 37,14 % | 291 27,61 % | 343 32,54 % | 7 0,66 % | 116 11,01 % | 57 5,41 % | 30 2,85 % | 30 2,85 % | 119 11,29 % | 30 2,85 % | --- | 31 2,94 % | --- |
| Thiede 50 | einge- gangen | 1.013 | 411 40,57 % | 301 26,73 % | 412 36,59 % | 23 2,04 % | 116 10,30 % | 30 2,66 % | 65 5,77 % | 35 3,11 % | 108 9,59 % | 10 0,89 % | --- | 26 2,31 % | --- |
| Thiede 51 | einge- gangen | 847 | 335 39,55 % | 264 27,08 % | 289 29,64 % | 16 1,64 % | 139 14,26 % | 16 1,64 % | 53 5,44 % | 38 3,90 % | 77 7,90 % | 16 1,64 % | --- | 67 6,87 % | --- |
| Thiede 52 | einge- gangen | 936 | 287 30,66 % | 296 36,41 % | 273 33,58 % | 21 2,58 % | 50 6,15 % | 14 1,72 % | 46 5,66 % | 28 3,44 % | 68 8,36 % | 0 0,00 % | --- | 17 2,09 % | --- |
| Thiede 53 | einge- gangen | 934 | 364 38,97 % | 219 21,16 % | 460 44,44 % | 6 0,58 % | 100 9,66 % | 42 4,06 % | 54 5,22 % | 20 1,93 % | 105 10,14 % | 3 0,29 % | --- | 26 2,51 % | --- |
| Üfingen | einge- gangen | 682 | 326 47,80 % | 287 31,13 % | 323 35,03 % | 23 2,49 % | 102 11,06 % | 7 0,76 % | 34 3,69 % | 5 0,54 % | 91 9,87 % | 6 0,65 % | --- | 44 4,77 % | --- |
| Sauin- gen | einge- gangen | 358 | 205 57,26 % | 111 19,04 % | 273 46,83 % | 14 2,40 % | 42 7,20 % | 7 1,20 % | 10 1,72 % | 3 0,51 % | 47 8,06 % | 0 0,00 % | --- | 76 13,04 % | --- |

| Wahlbe- zirk | Stand | Wahlbe- rechtigte | Wahlbe- teiligung | SPD | CDU | M.B.S. | GRÜNE | DIE LINKE | FDP | BL | AfD | dieBasis LV Nie- dersach- sen | DUG | FREIE WÄH- LER | Kom- mander |
|-------------------------------|-------------|----------------------|----------------------|------------------------------|------------------------------|--------------|---------------|--------------|---------------|--------------|---------------|--|------------------------------|----------------------|----------------|
| Beddingen | eingegangen | 324 | 157 48,46 % | 64 13,91 % | 241 52,39 % | 7 1,52 % | 32 6,96 % | 13 2,83 % | 17 3,70 % | 17 3,70 % | 52 11,30 % | 6 1,30 % | --- | 11 2,39 % | --- |
| Bleckenstedt | eingegangen | 496 | 232 46,77 % | 296 45,19 % | 249 38,02 % | --- | --- | 34 5,19 % | 29 4,43 % | --- | --- | --- | 47 7,18 % | --- | --- |
| Hallendorf | eingegangen | 1.219 | 410 33,63 % | 791 67,43 % | 237 20,20 % | --- | --- | 52 4,43 % | 37 3,15 % | --- | --- | --- | 56 4,77 % | --- | --- |
| Drütte | eingegangen | 341 | 152 44,57 % | 180 42,25 % | 117 27,46 % | --- | --- | 21 4,93 % | 80 18,78 % | --- | --- | --- | 28 6,57 % | --- | --- |
| Immen- dorf | eingegangen | 312 | 134 42,95 % | 126 32,39 % | 34 8,74 % | --- | --- | 14 3,60 % | 33 8,48 % | --- | --- | --- | 182 46,79 % | --- | --- |
| Waten- stedt | eingegangen | 216 | 82 37,96 % | 112 47,26 % | 24 10,13 % | --- | --- | 12 5,06 % | 37 15,61 % | --- | --- | --- | 52 21,94 % | --- | --- |
| Heerte | eingegangen | 757 | 341 45,05 % | 414 44,28 % | 123 13,16 % | 29 3,10 % | 71 7,59 % | 17 1,82 % | 43 4,60 % | --- | --- | --- | --- | --- | 238 25,45 % |
| Geb- hard- shagen 63 | eingegangen | 740 | 303 40,95 % | 391 44,79 % | 223 25,54 % | 71 8,13 % | 54 6,19 % | 43 4,93 % | 69 7,90 % | --- | --- | --- | --- | --- | 22 2,52 % |
| Geb- hard- shagen 64 | eingegangen | 812 | 316 38,92 % | 472 54,69 % | 166 19,24 % | 31 3,59 % | 92 10,66 % | 11 1,27 % | 80 9,27 % | --- | --- | --- | --- | --- | 11 1,27 % |
| Geb- hard- shagen 65 | eingegangen | 812 | 309 38,05 % | 436 49,89 % | 158 18,08 % | 57 6,52 % | 93 10,64 % | 20 2,29 % | 90 10,30 % | --- | --- | --- | --- | --- | 20 2,29 % |
| Geb- hard- shagen 66 | eingegangen | 740 | 240 32,43 % | 353 51,31 % | 162 23,55 % | 40 5,81 % | 44 6,40 % | 16 2,33 % | 63 9,16 % | --- | --- | --- | --- | --- | 10 1,45 % |

| Wahlbe- zirk | Stand | Wahlbe- rechtigte | Wahlbe- teiligung | SPD | CDU | M.B.S. | GRÜNE | DIE LINKE | FDP | BL | AfD | dieBasis LV Nie- dersach- sen | DUG | FREIE WÄH- LER | Kom- mander |
|-------------------------------|------------------|----------------------|----------------------|------------------------------|------------------------------|----------------|---------------|--------------|---------------|-----|----------------|--|-----|----------------------|----------------|
| Geb- hard- shagen 67 | einge- gangen | 827 | 278 33,62 % | 348 47,09 % | 149 20,16 % | 35 4,74 % | 67 9,07 % | 48 6,50 % | 92 12,45 % | --- | --- | --- | --- | --- | 0 0,00 % |
| Geb- hard- shagen 68 | einge- gangen | 809 | 259 32,01 % | 351 48,68 % | 157 21,78 % | 55 7,63 % | 50 6,93 % | 40 5,55 % | 58 8,04 % | --- | --- | --- | --- | --- | 10 1,39 % |
| Geb- hard- shagen 69 | einge- gangen | 848 | 303 35,73 % | 339 43,41 % | 142 18,18 % | 107 13,70 % | 93 11,91 % | 38 4,87 % | 45 5,76 % | --- | --- | --- | --- | --- | 17 2,18 % |
| Cal- becht | einge- gangen | 239 | 121 50,63 % | 221 62,78 % | 60 17,05 % | 20 5,68 % | 11 3,13 % | 11 3,13 % | 19 5,40 % | --- | --- | --- | --- | --- | 10 2,84 % |
| Enge- rode | einge- gangen | 203 | 117 57,64 % | 150 48,23 % | 94 30,23 % | 7 2,25 % | 25 8,04 % | 3 0,96 % | 28 9,00 % | --- | --- | --- | --- | --- | 4 1,29 % |
| Barum | einge- gangen | 560 | 213 38,04 % | 174 28,76 % | 285 47,11 % | --- | 77 12,73 % | --- | --- | --- | 51 8,43 % | --- | --- | 18 2,98 % | --- |
| Lob- mach- tersen | einge- gangen | 660 | 345 52,27 % | 430 43,39 % | 350 35,32 % | --- | 50 5,05 % | --- | --- | --- | 80 8,07 % | --- | --- | 81 8,17 % | --- |
| Beinum | einge- gangen | 422 | 179 42,42 % | 240 47,81 % | 150 29,88 % | --- | 70 13,94 % | --- | --- | --- | 25 4,98 % | --- | --- | 17 3,39 % | --- |
| Flach- stöck- heim | einge- gangen | 808 | 378 46,78 % | 599 55,82 % | 276 25,72 % | --- | 53 4,94 % | --- | --- | --- | 109 10,16 % | --- | --- | 36 3,36 % | --- |
| Ohlen- dorf | einge- gangen | 411 | 193 46,96 % | 113 20,14 % | 320 57,04 % | --- | 47 8,38 % | --- | --- | --- | 49 8,73 % | --- | --- | 32 5,70 % | --- |
| Hohen- rode | einge- gangen | 136 | 75 55,15 % | 60 27,03 % | 109 49,10 % | 3 1,35 % | 5 2,25 % | 7 3,15 % | 16 7,21 % | --- | 14 6,31 % | --- | --- | 8 3,60 % | --- |

| Wahlbe- zirk | Stand | Wahlbe- rechtigte | Wahlbe- teiligung | SPD | CDU | M.B.S. | GRÜNE | DIE LINKE | FDP | BL | AfD | dieBasis LV Nie- dersach- sen | DUG | FREIE WÄH- LER | Kom- mander |
|--------------------|------------------|----------------------|----------------------|------------------------------|------------------------------|--------------|----------------|--------------|---------------|-----|----------------|--|-----|----------------------|----------------|
| Ringel- heim 78 | einge- gangen | 785 | 289 36,82 % | 210 25,18 % | 403 48,32 % | 7 0,84 % | 30 3,60 % | 22 2,64 % | 39 4,68 % | --- | 112 13,43 % | --- | --- | 11 1,32 % | --- |
| Ringel- heim 79 | einge- gangen | 830 | 402 48,43 % | 295 26,04 % | 526 46,43 % | 7 0,62 % | 102 9,00 % | 21 1,85 % | 24 2,12 % | --- | 122 10,77 % | --- | --- | 36 3,18 % | --- |
| Groß Mahner | einge- gangen | 459 | 220 47,93 % | 204 32,54 % | 265 42,26 % | 23 3,67 % | 23 3,67 % | 11 1,75 % | 21 3,35 % | --- | 62 9,89 % | --- | --- | 18 2,87 % | --- |
| Gitter | einge- gangen | 624 | 291 46,63 % | 255 30,47 % | 334 39,90 % | 12 1,43 % | 56 6,69 % | 41 4,90 % | 19 2,27 % | --- | 94 11,23 % | --- | --- | 26 3,11 % | --- |
| Bad 82 | einge- gangen | 637 | 274 43,01 % | 337 42,02 % | 170 21,20 % | 35 4,36 % | 55 6,86 % | 41 5,11 % | 18 2,24 % | --- | 115 14,34 % | --- | --- | 31 3,87 % | --- |
| Bad 83 | einge- gangen | 636 | 279 43,87 % | 370 46,60 % | 129 16,25 % | 7 0,88 % | 30 3,78 % | 51 6,42 % | 48 6,05 % | --- | 136 17,13 % | --- | --- | 23 2,90 % | --- |
| Bad 84 | einge- gangen | 842 | 220 26,13 % | 162 25,67 % | 195 30,90 % | 31 4,91 % | 59 9,35 % | 48 7,61 % | 66 10,46 % | --- | 55 8,72 % | --- | --- | 15 2,38 % | --- |
| Bad 85 | einge- gangen | 913 | 159 17,42 % | 175 39,06 % | 77 17,19 % | 24 5,36 % | 35 7,81 % | 34 7,59 % | 49 10,94 % | --- | 42 9,38 % | --- | --- | 12 2,68 % | --- |
| Bad 86 | einge- gangen | 1.030 | 250 24,27 % | 228 32,11 % | 191 26,90 % | 22 3,10 % | 73 10,28 % | 40 5,63 % | 14 1,97 % | --- | 118 16,62 % | --- | --- | 24 3,38 % | --- |
| Bad 87 | einge- gangen | 911 | 196 21,51 % | 191 34,41 % | 120 21,62 % | 20 3,60 % | 74 13,33 % | 35 6,31 % | 16 2,88 % | --- | 80 14,41 % | --- | --- | 19 3,42 % | --- |
| Bad 88 | einge- gangen | 796 | 190 23,87 % | 184 34,72 % | 160 30,19 % | 9 1,70 % | 32 6,04 % | 36 6,79 % | 23 4,34 % | --- | 60 11,32 % | --- | --- | 26 4,91 % | --- |
| Bad 89 | einge- gangen | 891 | 310 34,79 % | 352 39,73 % | 303 34,20 % | 23 2,60 % | 66 7,45 % | 32 3,61 % | 33 3,72 % | --- | 54 6,09 % | --- | --- | 23 2,60 % | --- |
| Bad 90 | einge- gangen | 875 | 211 24,11 % | 176 29,48 % | 221 37,02 % | 32 5,36 % | 33 5,53 % | 48 8,04 % | 28 4,69 % | --- | 31 5,19 % | --- | --- | 28 4,69 % | --- |
| Bad 91 | einge- gangen | 876 | 335 38,24 % | 275 28,50 % | 356 36,89 % | 6 0,62 % | 125 12,95 % | 24 2,49 % | 40 4,15 % | --- | 81 8,39 % | --- | --- | 58 6,01 % | --- |

| Wahlbezirk | Stand | Wahlberechtigte | Wahlbeteiligung | SPD | CDU | M.B.S. | GRÜNE | DIE LINKE | FDP | BL | AfD | dieBasis LV Niedersachsen | DUG | FREIE WÄHLER | Kommander |
|------------------------------------|-------------|-----------------|-----------------|------------------------------|------------------------------|--------------|----------------|--------------|--------------|-----|----------------|---------------------------|-----|--------------|-----------|
| Bad 92 | eingegangen | 888 | 215 24,21 % | 216 36,18 % | 215 36,01 % | 9 1,51 % | 35 5,86 % | 29 4,86 % | 25 4,19 % | --- | 48 8,04 % | --- | --- | 20 3,35 % | --- |
| Bad 93 | eingegangen | 773 | 246 31,82 % | 229 34,18 % | 215 32,09 % | 20 2,99 % | 70 10,45 % | 27 4,03 % | 30 4,48 % | --- | 43 6,42 % | --- | --- | 36 5,37 % | --- |
| Bad 94 | eingegangen | 770 | 243 31,56 % | 218 35,97 % | 201 33,17 % | 19 3,14 % | 40 6,60 % | 25 4,13 % | 31 5,12 % | --- | 24 3,96 % | --- | --- | 48 7,92 % | --- |
| Bad 95 | eingegangen | 933 | 295 31,62 % | 292 34,93 % | 274 32,78 % | 17 2,03 % | 61 7,30 % | 32 3,83 % | 26 3,11 % | --- | 102 12,20 % | --- | --- | 32 3,83 % | --- |
| Bad 96 | eingegangen | 801 | 280 34,96 % | 252 32,02 % | 219 27,83 % | 24 3,05 % | 99 12,58 % | 56 7,12 % | 59 7,50 % | --- | 48 6,10 % | --- | --- | 30 3,81 % | --- |
| Bad 97 | eingegangen | 921 | 250 27,14 % | 211 29,76 % | 246 34,70 % | 10 1,41 % | 69 9,73 % | 39 5,50 % | 40 5,64 % | --- | 63 8,89 % | --- | --- | 31 4,37 % | --- |
| Bad 98 | eingegangen | 865 | 259 29,94 % | 267 36,98 % | 253 35,04 % | 3 0,42 % | 54 7,48 % | 28 3,88 % | 38 5,26 % | --- | 61 8,45 % | --- | --- | 18 2,49 % | --- |
| Bad 99 | eingegangen | 819 | 351 42,86 % | 272 27,73 % | 403 41,08 % | 34 3,47 % | 99 10,09 % | 39 3,98 % | 35 3,57 % | --- | 67 6,83 % | --- | --- | 32 3,26 % | --- |
| Bad 100 | eingegangen | 814 | 327 40,17 % | 275 30,42 % | 355 39,27 % | 32 3,54 % | 69 7,63 % | 37 4,09 % | 39 4,31 % | --- | 69 7,63 % | --- | --- | 28 3,10 % | --- |
| Briefwahl 01 Lebensstedt (027-030) | eingegangen | 0 | 345 | 373 37,71 % | 324 32,76 % | 23 2,33 % | 92 9,30 % | 26 2,63 % | 57 5,76 % | --- | 62 6,27 % | 8 0,81 % | --- | 24 2,43 % | --- |
| Briefwahl 02 Lebensstedt (031-34) | eingegangen | 0 | 378 | 389 34,89 % | 311 27,89 % | 44 3,95 % | 145 13,00 % | 14 1,26 % | 74 6,64 % | --- | 112 10,04 % | 12 1,08 % | --- | 14 1,26 % | --- |

| Wahlbezirk | Stand | Wahlberechtigte | Wahlbeteiligung | SPD | CDU | M.B.S. | GRÜNE | DIE LINKE | FDP | BL | AfD | dieBasis LV Niedersachsen | DUG | FREIE WÄHLER | Kommander |
|--|-------------|-----------------|-----------------|------------------------------|------------------------------|---------------|----------------|--------------|---------------|-----|----------------|---------------------------|-----|--------------|-----------|
| Briefwahl 03 Bruchmachtersen, Salder (035-037) | eingegangen | 0 | 307 | 296 33,26 % | 354 39,78 % | 26 2,92 % | 107 12,02 % | 16 1,80 % | 49 5,51 % | --- | 19 2,13 % | 4 0,45 % | --- | 19 2,13 % | --- |
| Briefwahl 04 Lesse, Reppner, Lichtenberg, Osterlinde (039-044) | eingegangen | 0 | 812 | 783 33,07 % | 966 40,79 % | 109 4,60 % | 308 13,01 % | 27 1,14 % | 175 7,39 % | --- | --- | --- | --- | --- | --- |
| Briefwahl 05 Lebensstedt (010-012) | eingegangen | 0 | 283 | 281 34,39 % | 210 25,70 % | 38 4,65 % | 114 13,95 % | 33 4,04 % | 54 6,61 % | --- | 54 6,61 % | 1 0,12 % | --- | 32 3,92 % | --- |
| Briefwahl 06 Lebensstedt (013-015, 019) | eingegangen | 0 | 281 | 347 43,11 % | 248 30,81 % | 36 4,47 % | 70 8,70 % | 6 0,75 % | 26 3,23 % | --- | 56 6,96 % | 6 0,75 % | --- | 10 1,24 % | --- |
| Briefwahl 07 Lebensstedt (020-023) | eingegangen | 0 | 336 | 388 39,15 % | 225 22,70 % | 34 3,43 % | 113 11,40 % | 34 3,43 % | 41 4,14 % | --- | 125 12,61 % | 1 0,10 % | --- | 30 3,03 % | --- |

| Wahlbe- zirk | Stand | Wahlbe- rechtigte | Wahlbe- teiligung | SPD | CDU | M.B.S. | GRÜNE | DIE LINKE | FDP | BL | AfD | dieBasis LV Nie- dersach- sen | DUG | FREIE WÄH- LER | Kom- mander |
|--|------------------|----------------------|----------------------|------------------------------|----------------|--------------|----------------|--------------|--------------|-----|----------------|--|-----|----------------------|----------------|
| Brief- wahl 08 Lebens- tedt (024-026) | einge- gangen | 0 | 299 | 366 42,36 % | 185 21,41 % | 41 4,75 % | 114 13,19 % | 55 6,37 % | 35 4,05 % | --- | 55 6,37 % | 0 0,00 % | --- | 13 1,50 % | --- |
| Brief- wahl 09 Lebens- tedt (001-004) | einge- gangen | 0 | 396 | 414 35,97 % | 326 28,32 % | 58 5,04 % | 96 8,34 % | 35 3,04 % | 44 3,82 % | --- | 125 10,86 % | 3 0,26 % | --- | 50 4,34 % | --- |
| Brief- wahl 10 Lebens- tedt (005-007) | einge- gangen | 0 | 227 | 250 37,82 % | 145 21,94 % | 16 2,42 % | 93 14,07 % | 32 4,84 % | 17 2,57 % | --- | 84 12,71 % | 2 0,30 % | --- | 22 3,33 % | --- |
| Brief- wahl 11 Lebens- tedt (008, 009, 016) | einge- gangen | 0 | 226 | 246 37,44 % | 178 27,09 % | 27 4,11 % | 49 7,46 % | 45 6,85 % | 25 3,81 % | --- | 50 7,61 % | 7 1,07 % | --- | 30 4,57 % | --- |
| Brief- wahl 12 Lebens- tedt, Engeln- stedt (017, 018, 038) | einge- gangen | 0 | 206 | 197 32,14 % | 192 31,32 % | 7 1,14 % | 91 14,85 % | 21 3,43 % | 24 3,92 % | --- | 65 10,60 % | 1 0,16 % | --- | 15 2,45 % | --- |

| Wahlbe- zirk | Stand | Wahlbe- rechtigte | Wahlbe- teiligung | SPD | CDU | M.B.S. | GRÜNE | DIE LINKE | FDP | BL | AfD | dieBasis LV Nie- dersach- sen | DUG | FREIE WÄH- LER | Kom- mander |
|---|------------------|----------------------|----------------------|------------------------------|------------------------------|--------------|----------------|--------------|--------------|----------------|--------------|--|---------------|----------------------|----------------|
| Brief- wahl 13 Thiede (045-048) | einge- gangen | 0 | 520 | 389 25,34 % | 633 41,24 % | 10 0,65 % | 150 9,77 % | 10 0,65 % | 75 4,89 % | 181 11,79 % | 56 3,65 % | 7 0,46 % | --- | 24 1,56 % | --- |
| Brief- wahl 14 Thiede (049-051) | einge- gangen | 0 | 524 | 406 25,98 % | 634 40,56 % | 26 1,66 % | 237 15,16 % | 11 0,70 % | 65 4,16 % | 118 7,55 % | 55 3,52 % | 0 0,00 % | --- | 11 0,70 % | --- |
| Brief- wahl 15 Thiede, Üfingen, Sau- ingen, Bed- dingen (052-056) | einge- gangen | 0 | 514 | 379 25,40 % | 639 42,83 % | 39 2,61 % | 156 10,46 % | 32 2,14 % | 32 2,14 % | 61 4,09 % | 76 5,09 % | 3 0,20 % | --- | 75 5,03 % | --- |
| Brief- wahl 16 Blecken- stedt, Hallen- dorf, Drütte, Immen- dorf, Waten- stedt (057-061) | einge- gangen | 0 | 268 | 460 59,59 % | 175 22,67 % | --- | --- | 10 1,30 % | 29 3,76 % | --- | --- | --- | 98 12,69 % | --- | --- |

| Wahlbe- zirk | Stand | Wahlbe- rechtigte | Wahlbe- teiligung | SPD | CDU | M.B.S. | GRÜNE | DIE LINKE | FDP | BL | AfD | dieBasis LV Nie- dersach- sen | DUG | FREIE WÄH- LER | Kom- mander |
|--|------------------|----------------------|----------------------|------------------------------|----------------|--------------|----------------|--------------|---------------|-----|--------------|--|-----|----------------------|----------------|
| Brief- wahl 17 Barum, Lob- mach- tersen, Beinum, Flach- stöck- heim, Ohlen- dorf (072-076) | einge- gangen | 0 | 340 | 420 42,86 % | 366 37,35 % | --- | 80 8,16 % | --- | --- | --- | 61 6,22 % | --- | --- | 53 5,41 % | --- |
| Brief- wahl 18 Heerte, Geb- hard- shagen (062-065) | einge- gangen | 0 | 462 | 586 46,47 % | 303 24,03 % | 45 3,57 % | 106 8,41 % | 25 1,98 % | 104 8,25 % | --- | --- | --- | --- | --- | 92 7,30 % |
| Brief- wahl 19 Geb- hard- shagen, Cal- becht, Enge- rode (066-071) | einge- gangen | 0 | 542 | 677 43,18 % | 388 24,74 % | 83 5,29 % | 199 12,69 % | 60 3,83 % | 127 8,10 % | --- | --- | --- | --- | --- | 34 2,17 % |

| Wahlbezirk | Stand | Wahlberechtigte | Wahlbeteiligung | SPD | CDU | M.B.S. | GRÜNE | DIE LINKE | FDP | BL | AfD | dieBasis LV Niedersachsen | DUG | FREIE WÄHLER | Kommander |
|---|-------------|-----------------|-----------------|------------------------------|------------------------------|--------------|----------------|--------------|---------------|-----|----------------|---------------------------|-----|--------------|-----------|
| Briefwahl 20 Salzgitter-Bad (082-084) | eingegangen | 0 | 261 | 333 43,76 % | 182 23,92 % | 8 1,05 % | 80 10,51 % | 35 4,60 % | 33 4,34 % | --- | 71 9,33 % | --- | --- | 19 2,50 % | --- |
| Briefwahl 21 Salzgitter-Bad (086-088) | eingegangen | 0 | 330 | 389 42,70 % | 223 24,48 % | 20 2,20 % | 37 4,06 % | 56 6,15 % | 48 5,27 % | --- | 104 11,42 % | --- | --- | 34 3,73 % | --- |
| Briefwahl 22 Hohenrode, Ringelheim, Groß Mahner, Gitter (077-081) | eingegangen | 0 | 458 | 468 34,51 % | 605 44,62 % | 24 1,77 % | 96 7,08 % | 48 3,54 % | 57 4,20 % | --- | 29 2,14 % | --- | --- | 29 2,14 % | --- |
| Briefwahl 23 Salzgitter-Bad (085, 089-091) | eingegangen | 0 | 612 | 509 28,14 % | 716 39,58 % | 33 1,82 % | 209 11,55 % | 70 3,87 % | 141 7,79 % | --- | 105 5,80 % | --- | --- | 26 1,44 % | --- |
| Briefwahl 24 Salzgitter-Bad (092-095) | eingegangen | 0 | 490 | 581 40,43 % | 403 28,04 % | 39 2,71 % | 137 9,53 % | 70 4,87 % | 83 5,78 % | --- | 68 4,73 % | --- | --- | 56 3,90 % | --- |

| Wahlbe- zirk | Stand | Wahlbe- rechtigte | Wahlbe- teiligung | SPD | CDU | M.B.S. | GRÜNE | DIE LINKE | FDP | BL | AfD | dieBasis LV Nie- dersach- sen | DUG | FREIE WÄH- LER | Kom- mander |
|---|------------------|----------------------|----------------------|------------------------------|----------------|--------------|---------------|---------------|---------------|-----|---------------|--|-----|----------------------|----------------|
| Brief- wahl 25 Salzgit- ter-Bad (096-100) | einge- gangen | 0 | 900 | 983 38,10 % | 855 33,14 % | 62 2,40 % | 253 9,81 % | 117 4,53 % | 158 6,12 % | --- | 105 4,07 % | --- | --- | 47 1,82 % | --- |