



Branchenportfolios des IHK-Bezirks Schwaben

Branchenportfolios IHK-Bezirk Schwaben

Abgrenzung IHK-Bezirk Schwaben und der Teilregionen

Räumliche Abgrenzung		Kreise und kreisfreie Städte
Wirtschaftsraum Augsburg	(SVB 2019: 262.100 / 34,6%)	Landkreis Aichach-Friedberg, Stadt Augsburg, Landkreis Augsburg
Wirtschaftsraum Allgäu	(277.900 / 36,7%)	Stadt Kaufbeuren, Stadt Kempten (Allgäu), Landkreis Lindau (Bodensee), Stadt Memmingen, Landkreis Oberallgäu, Landkreis Ostallgäu, Landkreis Unterallgäu
Wirtschaftsraum Westschwaben	(120.900 / 15,9%)	Landkreis Günzburg, Landkreis Neu-Ulm
Wirtschaftsraum Nordschwaben	(97.100 / 12,8%)	Landkreis Dillingen a.d. Donau, Landkreis Donau-Ries




IHK-Bezirk Schwaben

(SVB 2019: 758.000 / 100%)

Branchenportfolios IHK-Bezirk Schwaben

Erläuterungen und Lesehilfe





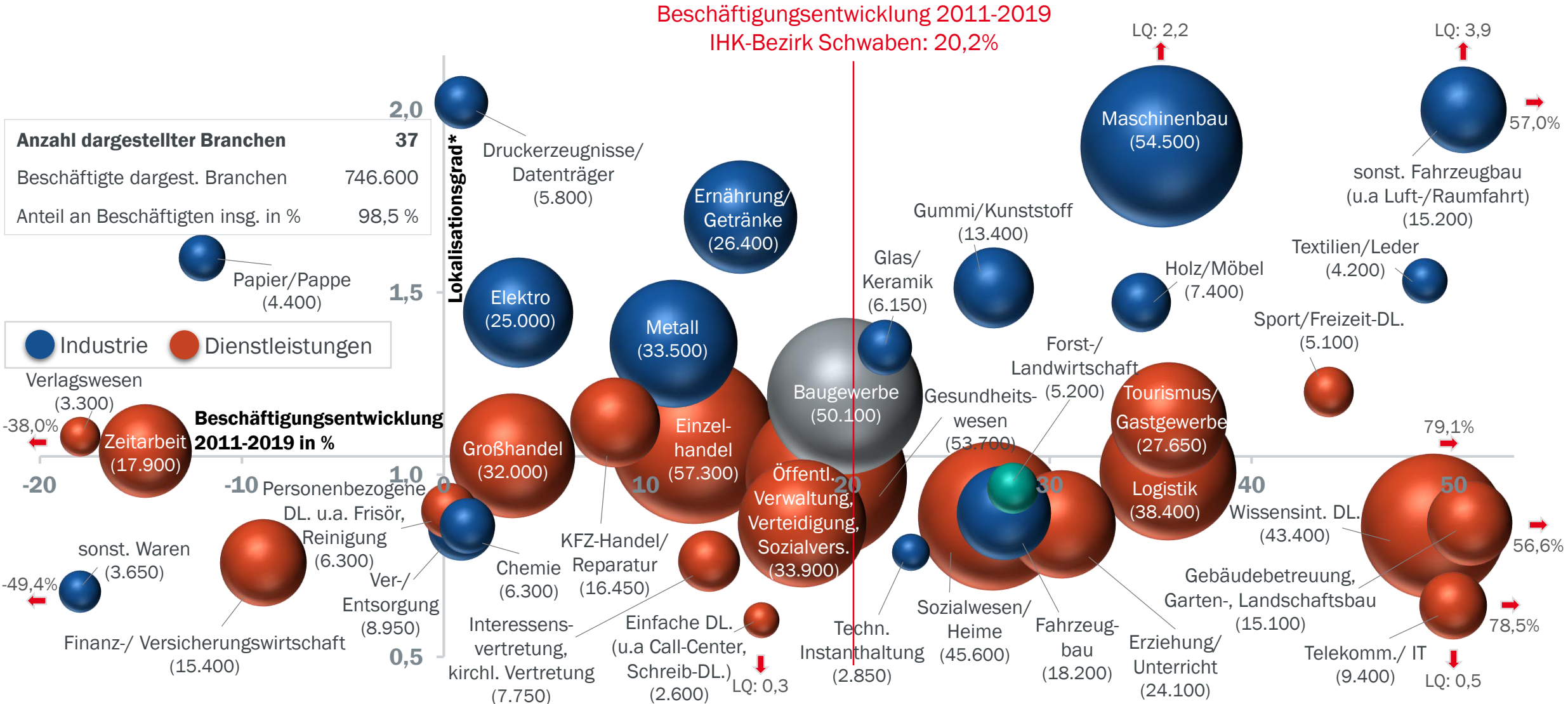
**IHK-Bezirk
Schwaben**

Bayern

Branchenportfolio

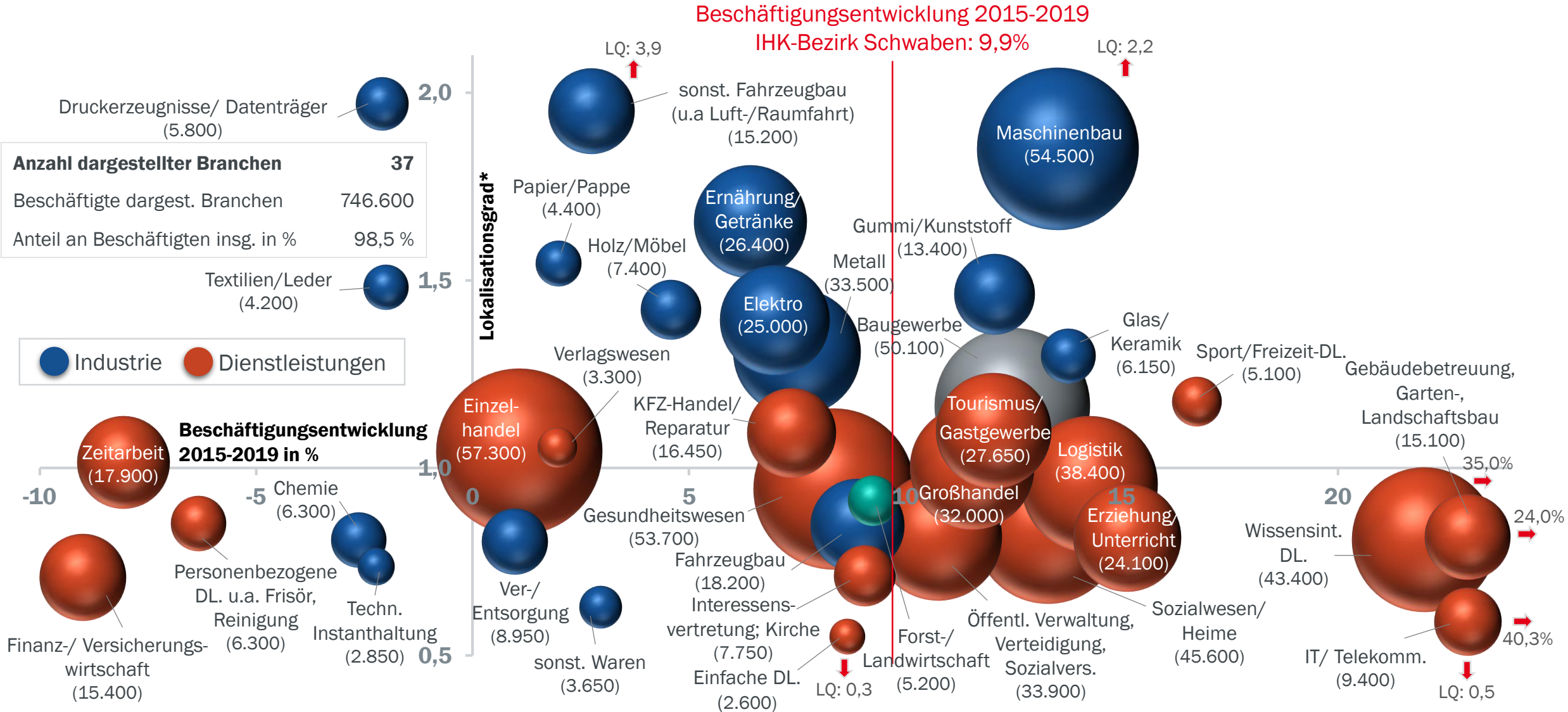
IHK-Bezirk Schwaben

Branchenportfolio IHK-Bezirk Schwaben 2011-2019



Quelle: Sonderauswertung BA, 2020, Stichtag 30.06. Eigene Berechnungen. *Der Lokalisationsgrad zeigt den branchenspezifischen Beschäftigtenanteil der Region im Bundesvergleich an. Im Bundesvergleich überdurchschnittl. spezialisierte Branchen der Region haben einen Lokalisationsgrad >1.

Branchenportfolio IHK-Bezirk Schwaben 2015-2019



Quelle: Sonderauswertung BA, 2020, Stichtag 30.06. Eigene Berechnungen. *Der Lokalisationsgrad zeigt den branchenspezifischen Beschäftigtenanteil der Region im Bundesvergleich an. Im Bundesvergleich überdurchschnittl. spezialisierte Branchen der Region haben einen Lokalisationsgrad >1.



Branchenportfolio

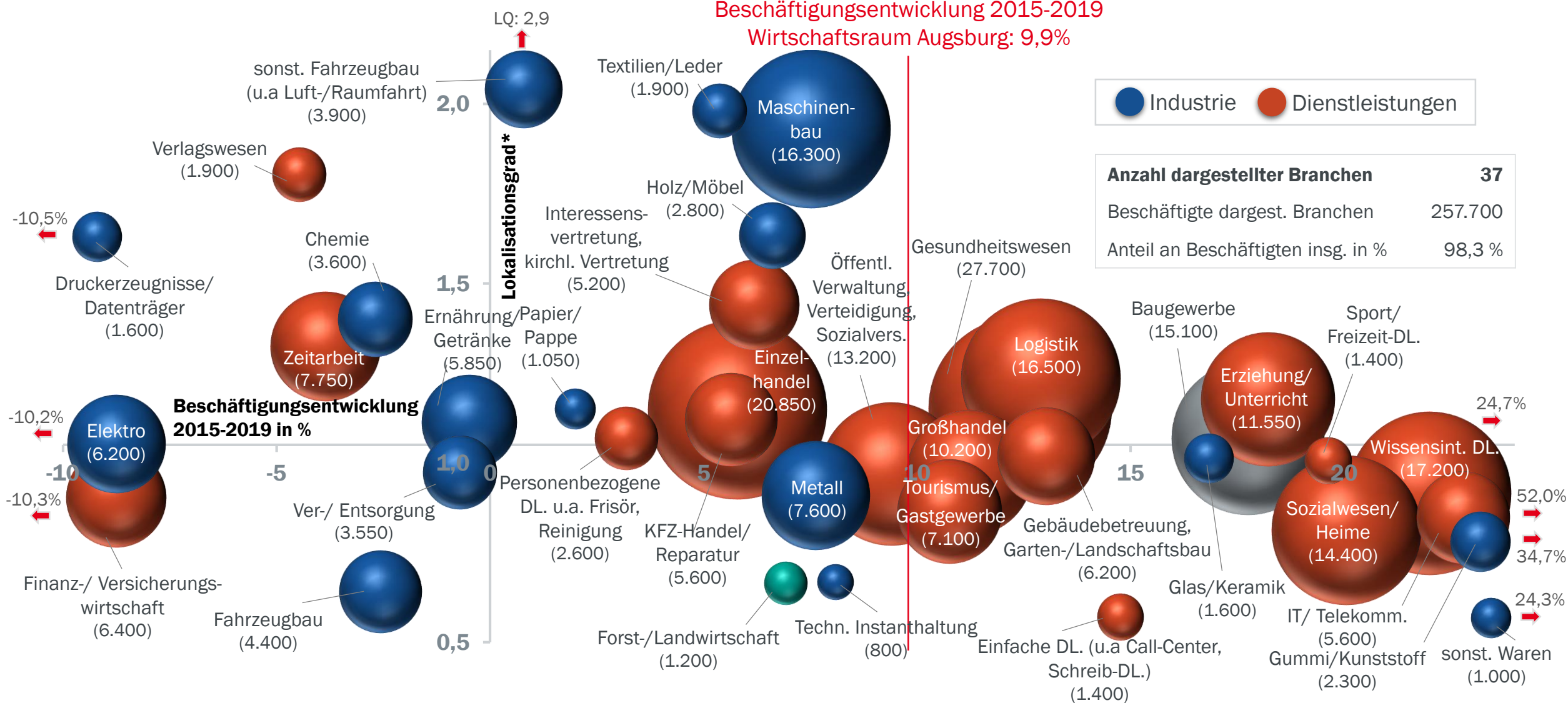
Wirtschaftsraum Augsburg

Branchenportfolio Wirtschaftsraum Augsburg 2015-2019

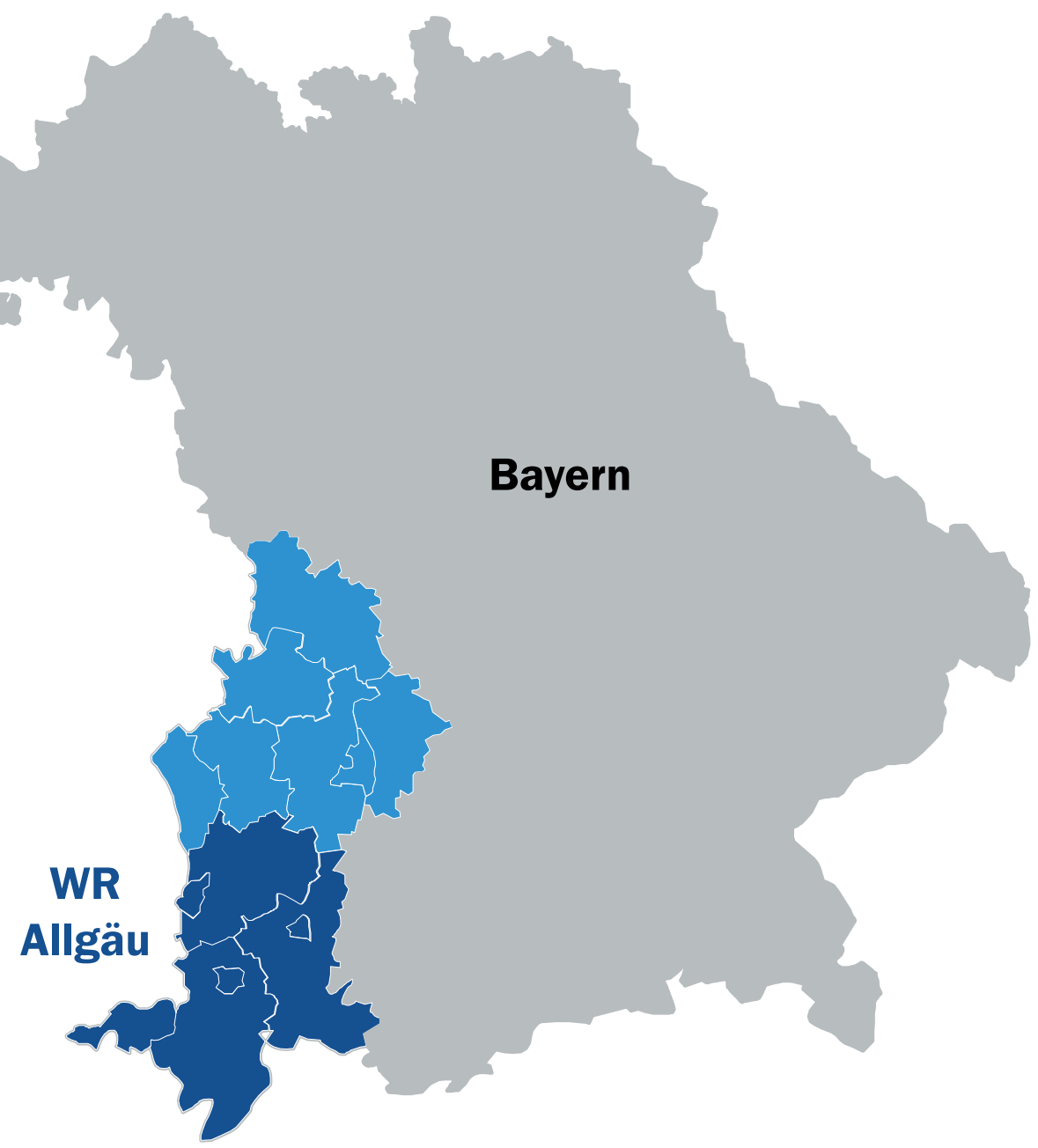
Beschäftigungsentwicklung 2015-2019
Wirtschaftsraum Augsburg: 9,9%

● Industrie ● Dienstleistungen

Anzahl dargestellter Branchen	37
Beschäftigte dargest. Branchen	257.700
Anteil an Beschäftigten insg. in %	98,3 %



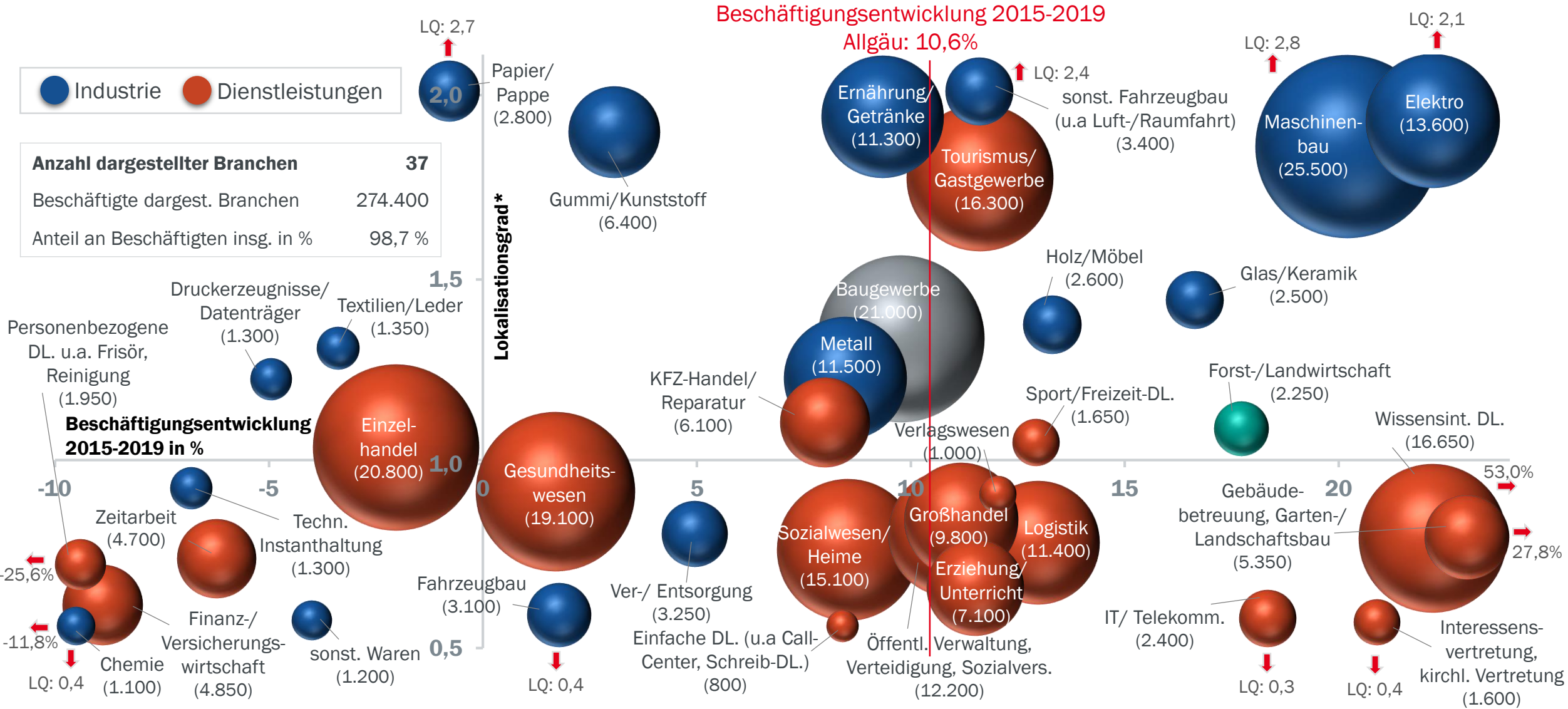
Quelle: Sonderauswertung BA, 2020, Stichtag 30.06. Eigene Berechnungen. *Der Lokalisationsgrad zeigt den branchenspezifischen Beschäftigtenanteil der Region im Bundesvergleich an. Im Bundesvergleich überdurchschnittl. spezialisierte Branchen der Region haben einen Lokalisationsgrad >1.



Branchenportfolio

Wirtschaftsraum Allgäu

Branchenportfolio Wirtschaftsraum Allgäu 2015-2019



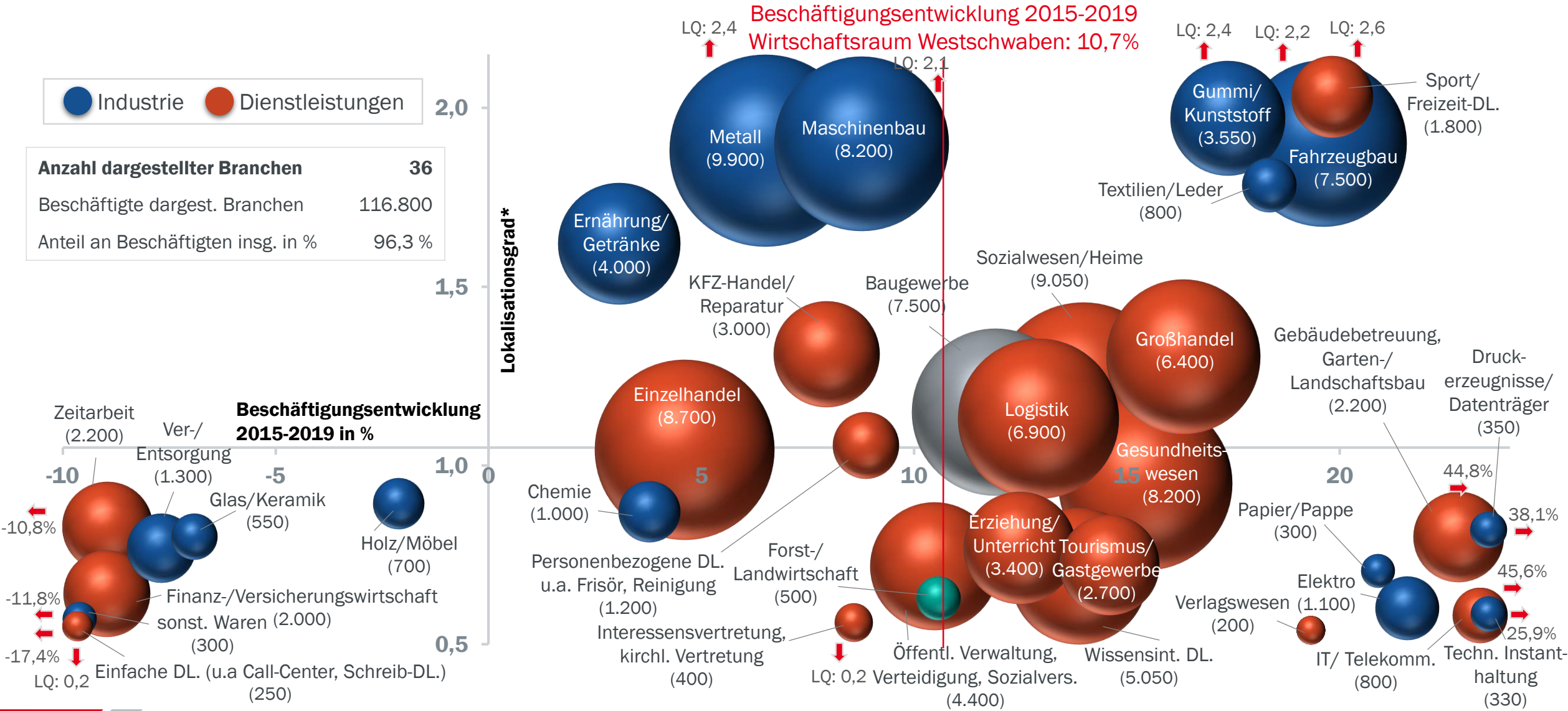
Quelle: Sonderauswertung BA, 2020, Stichtag 30.06. Eigene Berechnungen. *Der Lokalisationsgrad zeigt den branchenspezifischen Beschäftigtenanteil der Region im Bundesvergleich an. Im Bundesvergleich überdurchschnittl. spezialisierte Branchen der Region haben einen Lokalisationsgrad >1.



Branchenportfolio

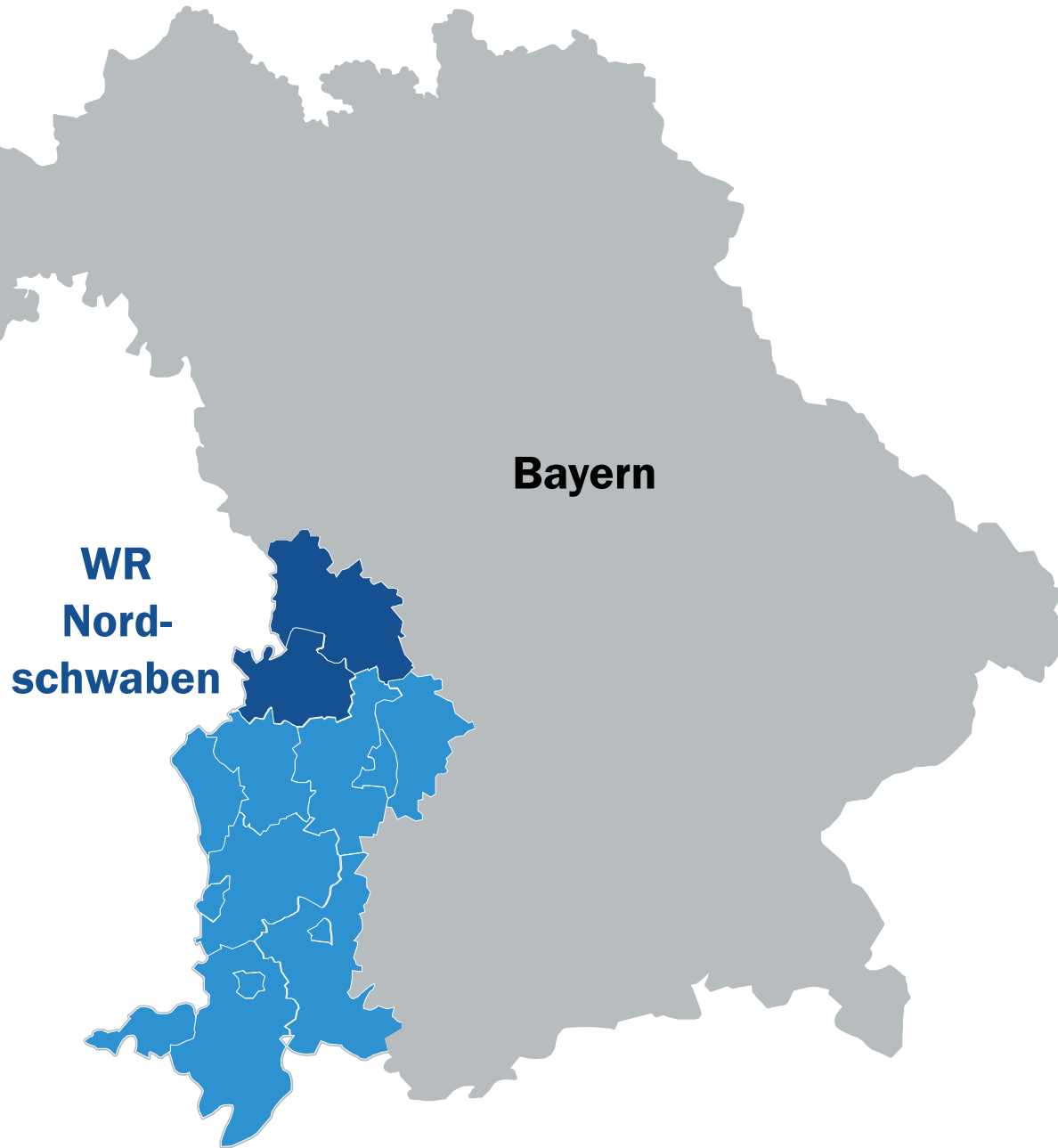
**Wirtschaftsraum
Westschwaben**

Branchenportfolio Wirtschaftsraum Westschwaben 2015-2019



Quelle: Sonderauswertung BA, 2020, Stichtag 30.06. Eigene Berechnungen. *Der Lokalisationsgrad zeigt den branchenspezifischen Beschäftigtenanteil der Region im Bundesvergleich an. Im Bundesvergleich überdurchschnittl. spezialisierte Branchen der Region haben einen Lokalisationsgrad >1.



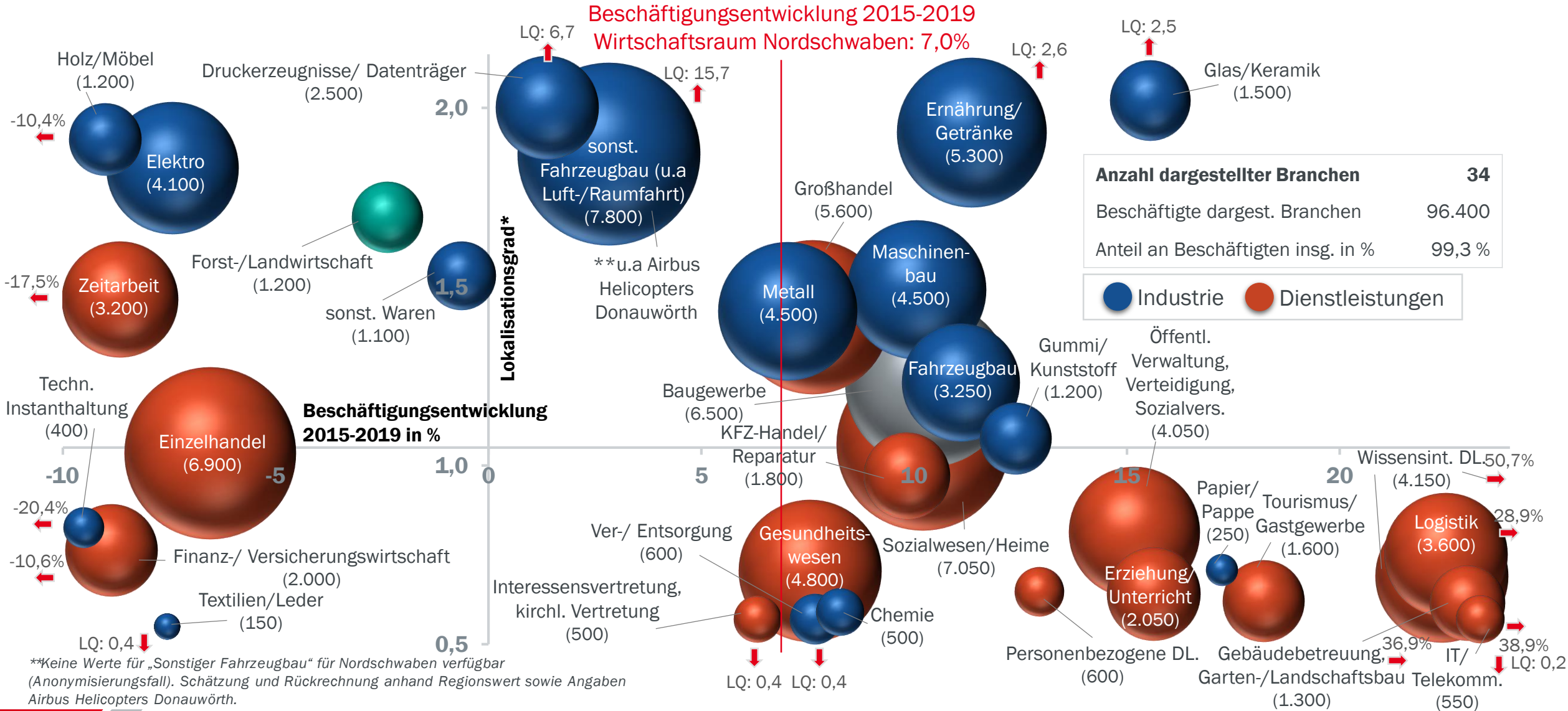


Branchenportfolio

Wirtschaftsraum Nordschwaben

Branchenportfolio Wirtschaftsraum Nordschwaben 2015-2019

Beschäftigungsentwicklung 2015-2019
Wirtschaftsraum Nordschwaben: 7,0%





© iStock-950860986_1

Erläuterungen, Lesehilfe und Kontakt

Branchenportfolios IHK-Bezirk Schwaben

Erläuterungen und Lesehilfe

Beschriftungen und Nummern/Aggregate der Wirtschaftszeige*

Beschriftung	Nr*	Beschriftung	Nr*	Beschriftung	Nr*
Baugewerbe	41+42+43	Großhandel	46	sonst. Waren	32
Chemie	20	Gummi/Kunststoff	22	sonst. Fahrzeugbau (u.a Luft- /Raumfahrt)	30
Druckerzeugnisse/Datenträger	18	Holz/Möbel	16+31	Sozialwesen/Heime	87+88
Einfache DL. (u.a. Schreibdienstl., Call- center)	82	Interessensvertretung, kirchl. Vertretung	94	Sport/Freizeit-DL.	92+93
Einzelhandel	47	Kfz-Handel/Reparatur	45	Techn. Instandhaltung	33
Elektro	26+27	Forst-/Landwirtschaft	01+02	Telekomm./IT	61+62+63
Ernährung/Getränke	10+11	Logistik	49 bis 53	Textilien/Lederwaren	13+14+15
Erziehung/Unterricht	85	Maschinenbau	28	Tourismus/Gastgewerbe	55+56
Fahrzeugbau	29	Metall	24+25	Ver-/Entsorgung	35 bis 39
Finanz-/Versicherungswirtschaft	64+65+66	Öffentl. Verwaltung, Verteidigung, Sozialvers.	84	Verlagswesen	58
Gebäudebetreuung, Garten-, Landschaftsbau	81	Papier/Pappe	17	Wissensint. DL.	68 bis 74
Gesundheitswesen	86	Personenbezogene DL. u.a. Frisör, Reinigung	96	Zeitarbeit	78
Glas/Keramik	23				

Kontakt



Tobias Koch

Principal Wirtschaft,
Region, Innovation



+49 711 32 09 605



tobias.koch@prognos.com

Adresse

Eberhardstraße 12,
70173 Stuttgart

Melanie Reisch

Beraterin Wirtschaft,
Region, Innovation



+49 711 32 09 606



melanie.reisch@prognos.com

Adresse

Eberhardstraße 12,
70173 Stuttgart

Impressum/Disclaimer

Kontakt

Prognos AG
Eberhardstraße 12
70173 Stuttgart
Telefon: +49 711 3209 606
E-Mail: info@prognos.com

www.prognos.com
twitter.com/prognos_ag

© Prognos AG, 2020

Alle Inhalte dieses Werkes, insbesondere Texte, Abbildungen und Grafiken, sind urheberrechtlich geschützt. Das Urheberrecht liegt, soweit nicht ausdrücklich anders gekennzeichnet, bei der Prognos AG. Jede Art der Vervielfältigung, Verbreitung, öffentlichen Zugänglichmachung oder andere Nutzung bedarf der ausdrücklichen, schriftlichen Zustimmung der Prognos AG.

Stand: 04.06.2020

Wir geben Orientierung.

Prognos AG – Europäisches Zentrum
für Wirtschaftsforschung und
Strategieberatung