


NORGES OFFISIELLE STATISTIKK



KOMMUNESTYRE- VALGET 1983

MUNICIPAL COUNCIL ELECTIONS 1983

STATISTISK SENTRALBYRÅ
CENTRAL BUREAU OF STATISTICS OF NORWAY

NORGES OFFISIELLE STATISTIKK B 450



KOMMUNESTYREVALGET 1983

MUNICIPAL COUNCIL ELECTIONS
1983

STATISTISK SENTRALBYRÅ
OSLO — KONGSVINGER 1984

ISBN 82-537-2037-8
ISSN 0332-8023

EMNEGRUPPE

(Byråets inndeling)

Valg

ANDRE EMNEORD

Folkevalgte

Kommunestyrevalg

Engers Boktrykkeri A/S, Otta

FORORD

I denne publikasjonen legger Statistisk Sentralbyrå fram detaljerte resultater over valgdeltakingen og over fordelingen av stemmer, representanter og kandidater etter parti/valgliste ved kommunestyrevalget 11. og 12. september 1983. Publikasjonen inneholder ellers en del tabeller fra en utvalgsundersøkelse som Byrået har gjort om valgdeltakingen blant førstegangsvelgere og utenlandske statsborgere.

Samtidig med kommunestyrevalget ble det også holdt fylkestingsvalg. Resultatene fra dette valget blir gitt i en egen publikasjon, Fylkestingsvalget 1983.

Hovedresultater fra kommunestyrevalget 1983 er tidligere publisert i Statistisk ukehefte. Kommunetall for stemmer og representanter er publisert i serien Nye distriktstall. Opplysninger om valg av ordførere og formannskap blir publisert i Statistisk ukehefte og Nye distriktstall.

Konsulent Svein H. Trosdahl har ledet arbeidet med publikasjonen.

Statistisk Sentralbyrå, Oslo/Kongsvinger, 23. februar 1984

Arne Øien

Jan Byfuglien

PREFACE

This publication contains detailed data on poll and on votes, representatives and nominees by party at the municipal council elections 11 and 12 September 1983. The publication also contains some tables on data from a sample survey, made by the Bureau, of the poll among first-time voters and foreign citizens.

The municipal council elections were held at the same time as the county council elections. Data from these elections are presented in a separate publication, County Council Elections 1983.

This publication has been prepared by Mr. Svein H. Trosdahl.

Central Bureau of Statistics, Oslo/Kongsvinger, 23 February 1984

Arne Øien

Jan Byfuglien

INNHOOLD

	Side
Figurregister	7
Tabellregister	8
Tekstdel	
1. Opplegg og gjennomføring	11
1.1. Grunnlaget for statistikken	11
1.2. Omfang	11
2. Feilkilder og usikkerhet ved resultatene	11
3. Begreper og kjennemerker	11
3. 1. Stemmerett	11
3. 2. Forholdsvalg - flertallsvalg	11
3. 3. Partier og offisielle valglister	12
3. 4. Godkjente stemmesedler - listestemmer	12
3. 5. Avkryssing i manntallet, forkastede og avgitte stemmer	12
3. 6. Valgdeltaking	13
3. 7. Dekningsprosent	13
3. 8. Rettede stemmesedler	13
3. 9. Gjenvalgte representanter	13
3.10. Geografiske inndelinger	13
3.11. Omvalg i 1839 Beiarn og 1928 Torsken	14
3.12. Andre merknader	14
4. Undersøkelse av valgdeltakingen blant førstegangsvælgere og utenlandske statsborgere ...	14
4.1. Bakgrunn	14
4.2. Opplegg og gjennomføring	14
5. Noen hovedresultater	16
Tekst på engelsk	17
Figurdel	20
Tabelldel	24
Vedlegg	
1. Utrykte tabeller	141
2. Spesifikasjon av Ikke-sosialistiske felleslister, Upolitiske og lokale lister og Andre lister i tabellene 11 og 14	143
3. Skjema for kommunestyrevalget 1983	149
Utkomne publikasjoner	
Tidligere utkommet på emneområdet	155
Publikasjoner sendt ut fra Statistisk Sentralbyrå etter 1. januar 1983	156
Standarder for norsk Statistikk (SNS)	162

Standardtegn i tabeller

- . Tall kan ikke forekomme
- Null
- 0,0 Mindre enn 0,05 av den brukte enheten

CONTENTS

	Page
Index of figures	9
Index of tables	10
Text	
1. Survey design	17
1.1. Statistical basis	17
1.2. Coverage	17
2. Errors and reliability of results	17
3. Terms and variables	17
3. 1. Voting rights	17
3. 2. Proportional elections - majority elections	17
3. 3. Parties and official electoral lists	17
3. 4. Valid votes - votes for candidates	18
3. 5. Marks in the voting register, rejected votes, and votes cast	18
3. 6. Percentage poll	18
3. 7. Coverage percentage	18
3. 8. Corrected ballot papers	18
3. 9. Re-elected representatives	18
3.10. Regions	18
3.11. New election in the municipalities of 1839 Beiarn and 1928 Torsken	18
3.12. Other remarks	18
4. Survey on the poll among first-time voters and foreign citizens	19
4.1. Background	19
4.2. Survey design	19
5. Some main results	19
Figures	20
Tables	24
Annexes	
1. Unprinted tables	141
2. Specification of Joint lists of non-socialists, Non-political and local lists and Other lists in the tables 11 and 14	143
3. Questionnaire for municipal council elections	149
Publications	
Previously issued on the subject	155
Publications issued by the Central Bureau of Statistics since 1 January 1983	156
Standards for Norwegian Statistics (SNS)	162

Explanation of Symbols in Tables

- . Category not applicable
- Nil
- 0.0 Less than 0.05 of unit employed

FIGURREGISTER

	Side
1. Godkjente stemmer etter parti/valgliste. Prosent. Hele landet. 1945 - 1983	20
2. Valgdeltaking i prosent for menn og kvinner. Hele landet. 1945 - 1983	21
3. Godkjente stemmer på Det norske Arbeiderparti i prosent av godkjente stemmer i alt. Fylke. 1983	22
4. Godkjente stemmer på ikke-sosialistiske partier og Ikke-sosialistiske felleslister i prosent av godkjente stemmer i alt. Fylke. 1983	22
5. Økning fra 1979 til 1983 i Fremskrittspartiets andel av godkjente stemmer. Fylke. Prosentpoeng	23
6. Prosent kvinner blant kommunestyrerepresentantene i perioden 1984 - 1987. Fylke	23

TABELLREGISTER

	Side
<u>Sammendragstabeller</u>	
1. Personer med stemmerett, stemmetall og valgdeltaking i prosent. Hele landet. 1945 - 1983	24
2. Godkjente stemmer etter parti/valgliste. Hele landet. Prosent. 1945 - 1983	25
3. Representanter og vararepresentanter, etter kjønn, og prosent kvinner blant representanter og vararepresentanter. Hele landet. 1945 - 1983	26
4. Representanter og prosent kvinner blant representantene. Fylke. 1967 - 1983	26
5. Representanter etter parti/valgliste. Hele landet. 1945 - 1983	27
6. Kandidater, representanter og vararepresentanter, etter kjønn, og prosent kvinner blant kandidater, representanter og vararepresentanter. Fylke. 1971 - 1983	28
7. Kandidater og representanter, etter kjønn og parti/valgliste, og prosent kvinner blant kandidater og representanter. Hele landet. 1971 - 1983	32
8. Endring fra 1979 til 1983 i partienes/valglistenes prosentandel av godkjente stemmer. Fylke. Prosentpoeng	34
9. Prosent av personer med stemmerett som hadde mulighet til å stemme på vedkommende parti/valgliste. (Dekningsprosent.) Hele landet 1967 - 1983 og fylke 1983	34
 <u>Detaljerte tabeller</u>	
10. Personer med stemmerett, avgitte, forkastede og godkjente stemmer, og valgdeltaking i prosent. Kommune. 1983	36
11. Godkjente stemmesedler etter parti/valgliste. Kommune. 1983	56
12. Godkjente stemmer etter parti/valgliste. Kommune. Prosent. 1983	76
13. Rettede godkjente stemmesedler for ulike partier/valgliste. Tall for fylker og kommuner av ulik størrelse. Prosent av godkjente stemmesedler i alt. 1983	86
14. Representanter etter parti/valgliste. Kommune. 1983	87
15. Kandidater, representanter og vararepresentanter, etter kjønn, og prosent kvinner blant kandidater, representanter og vararepresentanter. Kommune. 1983	98
16. Kandidater, representanter og vararepresentanter, etter kjønn og parti/valgliste, og prosent kvinner blant de ulike partiers kandidater, representanter og vararepresentanter. Fylke. 1983	118
17. Personer med stemmerett, avgitte, forkastede og godkjente stemmer, og valgdeltaking i prosent. Tall for landsdeler og kommuner av ulik størrelse. 1983	132
18. Godkjente stemmesedler etter parti/valgliste. Landsdel og kommunestørrelse. Prosent. 1983	134
 <u>Tabeller fra utvalgsundersøkelsen blant førstegangsvelgere og utenlandske statsborgere</u>	
19. Valgdeltaking i prosent for ulike aldersgrupper i utvalget av førstegangsvelgere. 1983 ..	136
20. Valgdeltaking i prosent for ulike statsborgerskapsgrupper i utvalget av utenlandske statsborgere. 1983	137
21. Valgdeltaking i prosent for ulike aldersgrupper i utvalget av førstegangsvelgere. Landsdel. 1983	138
22. Valgdeltaking i prosent for ulike aldersgrupper i utvalget av utenlandske statsborgere. Landsdel. 1983	138
23. Valgdeltaking i prosent for ulike alders- og statsborgerskapsgrupper i utvalget av utenlandske statsborgere. 1983	139

INDEX OF FIGURES

	Page
1. Valid votes by party/electoral list. Per cent. The whole country. 1945 - 1983	20
2. Percentage poll for males and females. The whole country. 1945 - 1983	21
3. Valid votes for Labour Party as percentage of total valid votes. County. 1983	22
4. Valid votes for non-socialist parties and Joint lists of non-socialists as percentage of total valid votes. County. 1983	22
5. Increase from 1979 to 1983 in share of valid votes for Party of Progress. County. Percentage points	23
6. Percentage females among the representatives of the municipal council for the period 1984 - 1987. County	23

INDEX OF TABLES

	Page
<u>Summary tables</u>	
1. Persons entitled to vote, votes cast and percentage poll. The whole country. 1945 - 1983	24
2. Valid votes by party/electoral list. The whole country. Per cent. 1945 - 1983	25
3. Representatives and deputy representatives, by sex, and percentage females among representatives and deputy representatives. The whole country. 1945 - 1983	26
4. Representatives and percentage females among representatives. County. 1967 - 1983	26
5. Representatives by party/electoral list. The whole country. 1945 - 1983	27
6. Nominees, representatives and deputy representatives, by sex, and percentage females among nominees, representatives and deputy representatives. County. 1971 - 1983	28
7. Nominees and representatives, by sex and party/electoral list, and percentage females among nominees and representatives. The whole country. 1971 - 1983	32
8. Swing from 1979 to 1983 in the parties'/electoral lists' percentage share of valid votes. County. Percentage points	34
9. Percentage of persons entitled to vote who had the possibility of voting for the party/electoral list concerned. The whole country 1967 - 1983 and county 1983	34
 <u>Detailed tables</u>	
10. Persons entitled to vote, votes cast, rejected and valid votes, and percentage poll. Municipality. 1983	36
11. Valid votes by party/electoral list. Municipality. 1983	56
12. Valid votes by party/electoral list. Municipality. Per cent. 1983	76
13. Corrected valid votes for different parties/electoral lists. Figures for counties and municipalities of different size. Per cent of total valid votes. 1983	86
14. Representatives by party/electoral list. Municipality. 1983	87
15. Nominees, representatives and deputy representatives, by sex, and percentage females among nominees, representatives and deputy representatives. Municipality. 1983	98
16. Nominees, representatives and deputy representatives, by sex and party/electoral list, and percentage females among nominees, representatives and deputy representatives of the different parties. County. 1983	118
17. Persons entitled to vote, votes cast, rejected and valid votes, and percentage poll. Figures for regions and municipalities of different size. 1983	132
18. Valid votes by party/electoral list. Region and size of municipality. Per cent. 1983 ..	134
 <u>Tables from the sample survey among first-time voters and foreign citizens</u>	
19. Percentage poll in different age groups among the sample of first-time voters. 1983	136
20. Percentage poll by different groups of citizenship among the sample of foreign citizens. 1983	137
21. Percentage poll among the sample of first-time voters by different age groups. Region. 1983	138
22. Percentage poll among the sample of foreign citizens by different age groups. Region. 1983	138
23. Percentage poll by different groups of age and citizenship among the sample of foreign citizens. 1983	139

1. OPPLÉGG OG GJENNOMFØRING

1.1. Grunnlaget for statistikken

Statistikken for kommunestyrevalget 11. og 12. september 1983 bygger på opplysninger fra valgstyrene til Statistisk Sentralbyrå. Oppgavene er innhentet med hjemmel i lov om kommunestyrevalg og fylkestingsvalg, § 36e, første ledd, og fullmakt fra Kommunal- og arbeidsdepartementet. De 2 oppgaveskjemaene som ble nyttet, og et fellesskjema for manntallsoppgaver fra kommunestyrevalget og fylkestingsvalget, er vist i vedlegg 3. Av disse 3 skjemaene går det fram hvilke opplysninger som er samlet inn.

1.2. Omfang

Statistikken omfatter de endelige valgresultatene for alle kommuner. Enkelte oppgaver fra det ordinære valget der det seinere ble holdt omvalg, er gitt i avsnitt 3.11.

2. FEILKILDER OG USIKKERHET VED RESULTATENE

Som ved tidligere valg har det vært nødvendig med revidering av oppgavene fra valgstyrene. Skjemaene er blitt kontrollert og tallene avstemt mot hverandre, og i visse tilfeller har en hentet inn nye oppgaver. Det synes å være størst usikkerhet knyttet til oppgavene over forkastede stemmer og avgitte stemmer fordelt på menn og kvinner (kryss i manntallet).

Selv om mange åpenbare feil er rettet opp og en del tilsynelatende urimelige oppgaver er kontrollert, vil det fortsatt kunne forekomme enkelte feil og unøyaktigheter. Disse anses likevel å ha liten betydning for bruk og tolkning av resultatene.

3. BEGREPER OG KJENNEMERKER

3.1. Stemmerett

Kravene til stemmerett går fram av Grunnloven og lov om kommunestyrevalg og fylkestingsvalg. Siden forrige kommunestyrevalg er reglene om stemmerett endret. Norske statsborgere som er bosatt i utlandet har nå fått stemmerett så sant de noen gang har stått innført i norsk folkeregister som bosatt her i landet. Utenlandsoppholdets lengde er dermed uten betydning for spørsmålet om stemmerett. Videre er reglene endret slik at alle utenlandske statsborgere har fått stemmerett ved kommunestyrevalg og fylkestingsvalg dersom de hadde vært innført i norsk folkeregister som bosatt i riket sammenhengende de tre siste år før valgdagen, og ellers fylte de vilkår for stemmerett som gjelder for norske borgere. Ved valget i 1983 utgjorde de utenlandske statsborgerne med stemmerett om lag 48 000 personer, eller 1,5 prosent av alle stemmeberettigede.

3.2. Forholdsvalg - flertallsvalg

Det ble i 1983 holdt forholdsvalg i 453 av i alt 454 kommuner. Bare 1252 Modalen hadde flertallsvalg.

3.3. Partier og offisielle valglister

Følgende registrerte politiske partier stilte reine lister ved kommunestyrevalget (forkortinger brukt i noen tabeller i parentes):

Det Liberale Folkepartiet (DLF)
 Det norske Arbeiderparti (A)
 Fremskrittspartiet (F)
 Høyre (H)
 Kristelig Folkeparti (KrF)
 Norges Kommunistiske Parti (K)
 Rød Valgallianse (RV)
 Senterpartiet (Sp)
 Sosialistisk Venstreparti (SV)
 Venstre (V)
 For Folkeavstemning (Tverrpolitisk) (FoF)
 Frie Folkevalgte (FrF)

Upolitiske og lokale lister omfatter også Natur- og miljøvernlistene og Samlelister. Dessuten er oppgavene for flertallsvalget i Modalen tatt med her. Felleslister mellom to eller flere ikke-sosialistiske partier er gruppert som 'Ikke-sosialistiske felleslister'. Gruppen 'Andre lister' omfatter Venstresosialistiske felleslister, felleslister mellom registrerte politiske partier og andre politiske eller upolitiske grupperinger og andre politiske lister.

3.4. Godkjente stemmesedler - listestemmer

Fra og med kommunestyrevalget 1979 har det vært tillatt å føre over kandidater fra en valgliste til en annen, og systemet med listestemmer ble gjeninnført. Gjeldende regler for beregning av listestemmer innebærer at en godkjent stemmeseddel alltid vil gi så mange listestemmer som det skal velges representanter til kommunestyret.

Tallene i tabell 11 gjelder godkjente stemmesedler, uavhengig av hvor mange kandidater som er ført over fra andre lister. Prosentfordelingen i tabell 12 er regnet ut på grunnlag av godkjente stemmesedler.

Listestemmetall fordelt på parti/valgliste er ikke publisert, men finnes som utrykt tabell i Statistisk Sentralbyrå.

3.5. Avkryssing i manntallet, forkastede og avgitte stemmer

Kommunestyrevalget i 1983 ble i likhet med valgene i 1975 og 1979 holdt samtidig med fylkestingsvalget. Stemmegiving ble registrert ved avkryssing i et felles manntall, ett kryss for hver stemmegiver, uansett om personen stemte ved begge valg eller bare ett valg. Avgitte stemmer ved kommunestyrevalget er regnet som summen av godkjente og forkastede stemmer ved kommunestyrevalget. (Se vedlegg 3, skjema 1, punkt 1+2+3.)

I tallene for forkastede (og derved også avgitte) stemmer har en holdt utenfor ikke godkjent stemmegiving. Ifølge lov om kommunestyrevalg og fylkestingvalg, § 32, skal det heller ikke krysses av i manntallet for ikke godkjent stemmegiving.

Som ved valgene i 1979 ble det også i 1983 nyttet felles stemmeseddelkonvolutt for begge valg (kommunestyrevalget og fylkestingsvalget). I 1979 ble stemmeseddelkonvolutter som inneholdt bare stemmeseddel for fylkestingsvalget regnet som ikke avgitt stemme ved kommunestyrevalget. Ved innhenting av oppgaver ved årets valg har en imidlertid skilt ut denne kategorien som eget punkt på oppgaveskjemaet (se vedlegg 3, skjema 1, punkt 4). Helt tom konvolutt er som i 1979 regnet som en avgitt og forkastet stemme både ved kommunestyrevalget og fylkestingsvalget. (Se vedlegg 3, skjema 1, punkt 2 og 3.)

3.6. Valgdeltaking

Tallene som er gitt for valgdeltaking i tabell 1 gjelder velgere som har stemt ved ett eller begge valg, og er regnet ut på grunnlag av kryss i det felles manntallet. I tabell 10 er gitt tall både for valgdeltaking ved kommunestyrevalget og for deltaking i ett eller begge valg. Valgdeltakingen ved kommunestyrevalget er regnet ut fra avgitte stemmer ved kommunestyrevalget. Differensen mellom tallene utgjør altså velgere som stemte bare ved fylkestingsvalget.

3.7. Dekningsprosent

I tabell 9 er gitt dekningsprosenten for hvert parti/valgliste. Dekningsprosenten uttrykker hvor stor del av de manntallsførte som hadde mulighet for (fordi det ble stilt liste) å stemme på vedkommende parti/valgliste. Dekningsprosentene vil være til hjelp ved vurdering av et partis framgang/tilbakegang fra et valg til et annet (se tabell 8).

3.8. Rettede stemmesedler

I en del tabeller er det oppgitt hvor mange eller hvor stor del av de godkjente stemmesedlene som ble rettet. En godkjent stemmeseddel regnes som rettet hvis velgeren har gjort minst én endring i forhold til den offisielle valglisten.

3.9. Gjenvälgte representanter

I denne statistikken regnes en kommunestyrerepresentant som gjenvälgt hvis han/hun var fast medlem av det sittende kommunestyret på valgdagen 12. september 1983. Representanter som har rykket opp som fast medlem av kommunestyret i løpet av valgperioden, regnes altså som gjenvälgt.

3.10. Geografiske inndelinger

I denne publikasjonen brukes følgende inndelinger:

- A hele landet
- B landsdel
- C fylke
- D kommune

Følgende inndeling i landsdeler er brukt:

1. ØSTLANDET
 - 1.1. Akershus/Oslo
 - 1.2. Østlandet ellers (Østfold, Hedmark, Oppland, Buskerud, Vestfold og Telemark)
2. AGDER/ROGALAND (Aust- og Vest-Agder, Rogaland)
3. VESTLANDET (Hordaland, Sogn og Fjordane, Møre og Romsdal)
4. TRØNDELAG (Sør- og Nord-Trøndelag)
5. NORD-NORGE (Nordland, Troms og Finnmark)

I publikasjonen Kommunestyrevalget 1979 ble kommunene gruppert etter kommunetype. Klassifiseringen bygger bl.a. på oppgaver om næringsstruktur og sentralitet, som til største delen stammer fra Folke- og bolig telling 1970.

Byrået arbeider med en revisjon av standarden, ved hjelp av materiale fra Folke- og bolig telling 1980. Dette arbeidet var ikke avsluttet da foreliggende publikasjon ble utarbeidet, og kommunetype-begrepet er derfor ikke nyttet. Derimot opereres det med en gruppering etter kommunestørrelse. Oppdelingen i kommunestørrelse bygger på folkemengden i kommunene pr 1. januar 1983.

3.11. Omvalg i 1839 Beiarn og 1928 Torsken

Det ble avholdt omvalg i 1839 Beiarn 27. og 28. november og i 1928 Torsken 4. og 5. desember. For disse kommunene er det resultatene fra omvalgene som er tatt inn i tabellene i publikasjonen. Ved det ordinære valget i Beiarn fikk Arbeiderpartiet 430 stemmer (9 repr.), Sp/KrF 276 (6 repr.), Andre off. valglister 88 (1 repr.), Upol. og lok. lister 56 (1 repr.) og Høyre 5 (0 repr.). I Torsken fikk Arbeiderpartiet 392 stemmer (10 repr.), Upol. og lok. lister 151 stemmer (3 repr.), Høyre 106 (3 repr.), Senterpartiet 85 (2 repr.) og KrF 68 (1 repr.).

3.12. Andre merknader

I prosentfordelingene i årstabellene og i oversiktstabellene er hvert enkelt tall i fordelingen avrundet uavhengig av de andre. Dette medfører at summen av prosenttallene ikke alltid er lik 100,0.

Vedlegg 2 gir en nærmere spesifisering av 'Ikke-sosialistiske felleslister', 'Upolitiske og lokale lister' og 'Andre lister'.

I statistikken over kandidater ved kommunestyrevalget er kandidater ved flertallsvalget i Modalen ikke tatt med.

Økningen i kumulerte kandidater siden 1975 skyldes for det meste endringer i reglene for oppstilling av lister. De nye reglene fører til at særlig de minste partiene vil kumulere flere kandidater enn tidligere.

4. UNDERSØKELSE AV VALGDELTAINGEN BLANT FØRSTEGANGSVELGERE OG UTENLANDSKE STATSBORGERE

4.1. Bakgrunn

Statistisk Sentralbyrå har på oppdrag fra Statens Informasjonstjeneste innhentet oppgaver over valgdeltakingen blant førstegangsvelgere og utenlandske statsborgere. Formålet med prosjektet har i første rekke vært å klarlegge hvordan informasjonen om valget har nådd fram til disse gruppene.

Det har tidligere vært undersøkelse av valgdeltakingen ved kommunestyrevalg i 1967 og i 1979. I 1967 var det en totalregistrering av avkryssing i manntall (publisert i NOS Kommunevalgene 1967, hefte II), mens det i 1979 var en utvalgsundersøkelse basert på intervju (publisert i Statistisk ukehefte nr. 17/1980).

4.2. Opplegg og gjennomføring

Undersøkelsen ble lagt opp som en utvalgsundersøkelse der Byrået på grunnlag av Det sentrale personregisteret pr. 1. juli 1983, trakk ut 6 000 førstegangsvelgere og vel 6 500 utenlandske statsborgere med stemmerett.

I denne undersøkelsen har en ikke nyttet Byråets to-trinns utvalgsplan. I stedet ble det trukket et selvveiende utvalg av førstegangsvelgere (18, 19, 20 og 21-åringer, dvs. fødte 1965, 1964, 1963 og 1962). Dette innebærer at alle hadde samme mulighet (sannsynlighet) for å bli med i utvalget uavhengig av bosted.

Nedenstående tabell viser alders- og kjønnsfordelingen for førstegangsvelgerne sett i forhold til den øvrige befolkningen.

Tabell a. Aldersfordelingen for utvalget av førstegangsvølgere og personer 18 - 21 år i befolkningen. Prosent. 1983 The distribution of age among the sample of first-time voters and persons 18 - 21 years of age in the population. Per cent. 1983

	I alt Total	Alder Age				Tallet på personer Number of persons
		18	19	20	21	
Begge kjønn Both sexes						
Hele utvalget The whole sample	100,0	25,4	25,2	25,1	24,3	6 000
Personer i utvalget gjenfunnet i manntallet Persons in the sample found in the voting register	100,0	25,4	25,2	25,2	24,2	5 961
Personer i befolkningen Persons in the population 18 - 21 år years	100,0	25,7	25,5	24,7	24,1	255 600
Menn Males						
Hele utvalget	100,0	25,5	26,1	23,5	24,9	3 117
Personer i utvalget gjenfunnet i manntallet	100,0	25,5	26,2	23,6	24,7	3 097
Personer i befolkningen 18 - 21 år	100,0	25,9	25,6	24,4	24,1	131 100
Kvinner Females						
Hele utvalget	100,0	25,3	24,2	26,9	23,6	2 883
Personer i utvalget gjenfunnet i manntallet	100,0	25,3	24,2	26,8	23,7	2 864
Personer i befolkningen 18 - 21 år	100,0	25,6	25,3	24,9	24,2	124 500

Utenlandske statsborgere med stemmerett ble stratifisert etter statsborgerskap. I hvert stratum ble det nyttet ulik trekkesannsynlighet for å få et utsagnskraftig materiale for enkelte mindre grupper av utenlandske statsborgere. Den neste tabellen viser de enkelte strataene, trekkesannsynligheten, antall i utvalget og personer med stemmerett.

Tabell b. Ulike strata med land/kontinent, trekkesannsynlighet, personer i utvalget og personer med stemmerett Different strata of countries/continents, sampling probability, persons in the sample and persons entitled to vote

Stratum nr. Stratum No	Land/kontinent Country/continent	Trekkesannsynlighet Sampling probability	Personer i utvalget Persons in the sample	Personer med stemmerett ¹ Persons entitled to vote ¹
	I alt Total		6 557	49 219
1	Danmark, Sverige og Island Denmark, Sweden and Iceland	0,053	813	15 643
2	Finland	0,212	348	1 723
3	Tyrkia Turkey	0,212	317	1 530
4	Resten av Europa Rest of Europe	0,159	2 033	13 234
5	Afrika Africa	0,318	464	1 527
6	Asia	0,212	1 440	6 978
7	Nord-Amerika North America	0,106	751	7 204
8	Sør-Amerika South America	0,318	246	899
9	Oceania	0,318	87	285
10	Statsløse og uoppgitt statsborgerskap Stateless and not reported	0,318	58	196

¹ Beregnede tall for utenlandske statsborgere med stemmerett. Beregningene bygger på en opptelling i Det sentrale personregisteret i mars 1983. (Se Statistisk ukehefte nr. 17, 1983)

¹ Estimated figures for foreign citizens entitled to vote. The estimates are based on data from the Central Population Register by March 1983. (See Weekly Bulletin of Statistics No. 17, 1983.)

Hver kommune fikk tilsendt en liste med de uttrukne personer bosatt i kommunen pr. 1. juli. Valgstyrene undersøkte i manntallet om personene på lista hadde stemt eller ikke. I alt 39 førstegangsvølgere og 199 utenlandske statsborgere ble ikke gjenfunnet manntallet.

5. NOEN HOVEDRESULTATER

Valget i 1983 gav en vesentlig framgang for Fremskrittspartiet og Arbeiderpartiet. Ved vurdering av framgangen for Fremskrittspartiet må en ta hensyn til at partiet denne gangen stilte liste i langt flere kommuner (jfr. økningen i dekningsprosenten i tabell 9). Sammenlignet med valget i 1979 hadde Høyre den største absolutte tilbakegangen. Kristelig Folkeparti og Senterpartiet hadde også tilbakegang i forhold til 1979-valget.

For Fremskrittspartiet var framgangen størst i Rogaland og i Akershus, og minst i Sogn og Fjordane. For Arbeiderpartiet var framgangen størst i Finnmark (økning på 8 prosentpoeng), i Sogn og Fjordane og i Nordland (tabell 8).

Høyres tilbakegang var størst i Hordaland og i Oslo. Partiet gikk fram i Sogn og Fjordane.

På landsbasis var valgdeltakingen ved kommunestyrevalget 72,1 prosent. Dette er 0,7 prosentpoeng lavere enn i 1979, men 1,3 prosentpoeng høyere enn i 1975.

Valgdeltakingen varierte betydelig mellom de enkelte fylker og kommuner.

De to kommunene med lavest valgdeltaking var Øksnes i Nordland (55,9 prosent) og Lierne i Nord-Trøndelag (56,3 prosent). Oppslutningen om valget var størst i Krødsherad (86,0 prosent) og Flå i Buskerud (85,6 prosent). Samlet for de enkelte fylker var valgdeltakingen størst i Oslo (76,9 prosent) og minst i Troms (65,3 prosent).

I gjennomsnitt 46 prosent av utenlandske statsborgere med stemmerett stemte ved kommunestyre- og fylkestingsvalget i 1983. Av norske statsborgere som kunne stemme ved kommunestyre- og fylkestingsvalg for første gang - førstegangsvelgere - stemte 58 prosent.

Valgdeltakingen varierte betydelig mellom de ulike grupper av utenlandske statsborgere. Lavest var valgdeltakingen blant statsborgere fra USA med 26 prosent. Av menn stemte 24 prosent og av kvinner 28 prosent. Høyest var valgdeltakingen blant pakistanere med 61 prosent. Av pakistanske menn stemte 65 prosent og av kvinner 50 prosent. I gjennomsnitt stemte 51 prosent av statsborgere fra andre nordiske land - av menn stemte 43 prosent og av kvinner 57 prosent.

Av norske førstegangsvelgere stemte relativt flest 18-åringer - 64 prosent. Blant 19-åringer stemte 59 prosent, blant 20-åringer 56 prosent og blant 21-åringer 55 prosent. Valgdeltakingen blant mannlige førstegangsvelgere var litt høyere enn blant kvinnelige - 59 prosent mot 57 prosent. Høyest valgdeltaking blant førstegangsvelgere hadde 18-åringer bosatt i Akershus/Oslo (74 prosent). Lavest var deltakingen blant 20-åringer bosatt i Nord-Norge (43 prosent).

Ved kommunestyrevalget ble det i alt godkjent 2 228 100 stemmer. Av disse var det 511 700 stemmesedler, eller 23 prosent, der det var foretatt endringer i forhold til den offisielle valglisten. Tilsvarende prosent i 1979 var 26. I alle fylker unntatt Oslo var andelen rettede stemmesedler lavere i 1983 enn ved forrige valg.

Med 38,9 prosent av stemmene fikk Det norske Arbeiderparti 5 764 av i alt 13 806 representanter i de nye kommunestyrene. Dette gav 12 prosent flere representanter enn ved valget i 1979. Tallet på representanter fra Høyre ble redusert med 8,5 prosent til 2 924 (25,9 prosent av stemmene). Senterpartiet fikk 1 583 representanter (7,5 prosent av stemmene) og Kristelig Folkeparti fikk 1 316 representanter (8,5 prosent av stemmene). Stemmer og representanter på felleslister er ikke regnet med.

I alt 3 288 eller 23,8 prosent av de 13 806 kommunestyrerepresentantene valgt i 1983 var kvinner. Tilsvarende prosenttall ved 1979-valget var 22,8.

Av 102 300 kandidater på valglistene i 1983 var 35 prosent kvinner. I 1979 var prosenten 31. Blant de kumulerte kandidatene var nærmere 34 prosent kvinner ved 1983-valget mot 28 prosent i 1979.

En vesentlig økning i andelen kvinner blant kandidatene ved høstens valg har dermed ikke gitt tilsvarende økning i andelen av kvinnelige representanter.

Størst økning i kvinnes andel av kommunestyrerepresentantene hadde Fremskrittspartiet der prosenten økte fra 6,4 i 1979 til 11,7 i 1983. Videre økte Kristelig Folkepartis kvinneandel fra 20,5 til 23,3 prosent og Det norske Arbeiderpartis andel fra 23,3 til 25,3 prosent.

Kvinneandelen i Sosialistisk Venstreparti gikk ned fra 43,2 til 40,7 prosent, i Venstre fra 33,2 til 31,9 og i Høyre fra 23,0 til 22,0 prosent.

Blant fylkene var kvinneandelen høyest i Oslo med 35,3 og lavest i Aust-Agder med 19,1 prosent.

1. SURVEY DESIGN

1.1. Statistical basis

The statistics on the municipal council elections 11 and 12 September 1983 are based on information provided by the local election committees. The legal basis for collecting the data is Act of municipal council election and county council election, § 36e. The questionnaires used, are given in annex 3.

1.2. Coverage

The statistics include the results of the municipal council election in all municipalities.

2. ERRORS AND RELIABILITY OF ESTIMATES

The information provided by the local election committees is thoroughly controlled and revised. Many errors and mistakes are corrected, but probably some minor errors are left, mainly on the information on rejected votes and votes cast by sex.

3. TERMS AND VARIABLES

3.1. Voting rights

The requirements of being entitled to vote are stated in the Constitution and in the law concerning municipal and county council elections. Since the previous municipal election, the rules for being qualified to vote are changed. Norwegian citizens are now qualified to vote if they ever have been registered resident in a Norwegian population register. All foreign citizens are now also qualified to vote according to the same rules as Norwegian citizens if they at the election day have been registered as residents in Norway the last three years.

3.2. Proportional elections - majority elections

Proportional elections were held in all municipalities, except in 1252 Modalen.

3.3. Parties and official electoral lists

The following registered political parties presented separate electoral lists at the municipal council elections (the abbreviations used in some tables given in brackets):

The Liberal People's Party (DLF)
 Labour Party (A)
 Party of Progress (F)
 Conservative Party (H)
 Christian Democratic Party (KrF)
 Communist Party (K)
 Red Electoral Alliance (RV)
 Centre Party (Sp)
 The Socialist Left Party (SV)
 Liberal Party (V)
 For Plebiscite (non-party) (FoF)
 Freely Elected Representatives (FrF)

Joint lists between two or more non-socialist parties are classified as 'Joint lists of non-socialists'. In the group 'Other lists' are included 'Joint lists of socialists' and joint lists between registered parties and other political groups.

3.4. Valid votes - votes for candidates

The system giving votes for candidates was reintroduced in 1979 and continued in 1983.

The figures in table 11 and 12 are based on valid ballot paper for each electoral list.

3.5. Marks in the voting register, rejected votes, and votes cast

The municipal council elections were, as in 1975 and 1979, held at the same time as the county council elections. Voting was registered by marks in the voting register, common to both elections, and without regard to whether the person voted at one or both elections. Votes cast for the municipal council elections are therefore calculated as the sum of valid and rejected votes.

In 1979 and 1983 the same envelope was used for the ballot papers for both elections. Electors who voted only at the county council elections were omitted from the number of persons who voted at the municipal council elections.

3.6. Percentage poll

The figures for percentage poll in table 1 are based on the marks in the voting register and include all electors who voted in at least one of the elections.

Table 10 presents figures both for percentage poll according to the voting register and percentage poll separately for the municipal council elections.

3.7. Coverage percentage

In table 9 are given percentages showing the proportion of persons entitled to vote who had the possibility to vote for the various parties/electoral lists.

3.8. Corrected ballot papers

Some of the tables presented give figures for corrected ballot papers. A ballot paper is considered as corrected if the elector has made at least one correction compared to the content of the official electoral list.

3.9. Re-elected representatives

A representative of the municipal council is considered to be re-elected, if he or she was a member of the municipal council at the day of the election, 12 September 1983.

3.10. Regions

Regions are defined by a grouping of the counties as shown on page 13.

3.11. New election in the municipalities of 1839 Beiarn and 1928 Torsken

New election was held in Beiarn 27 and 28 November and in Torsken 4 and 5 December. The results from the new elections are included in the tables.

3.12. Other remarks

Relative distributions of figures concerning 1979 and 1983 are rounded individually. Consequently, the total of figures in the distribution does not always equal 100.0.

4. SURVEY ON THE POLL AMONG FIRST-TIME VOTERS AND FOREIGN CITIZENS

4.1. Background

The Central Bureau of Statistics has, by financial support from the Central Information Service, carried out a survey on the poll among first-time voters and foreign citizens. The main purpose of the survey has been to give background information for the evaluation of the information campaign in connection with the election.

4.2. Survey design

The survey was based on a sample composed of 6 000 Norwegian first-time voters and about 6 500 foreign citizens entitled to vote.

An un-stratified sample was drawn among all first-time voters 18 to 21 years old.

Table a, page 15, shows the age distribution of persons in the sample compared to the total population.

Foreign citizens entitled to vote were stratified by citizenship. Each stratum was given different sampling probability to enable smaller groups of citizens to be represented by a significant number in the sample.

Table b, page 15, shows the different strata, the sampling probability, persons in the sample and persons entitled to vote.

Lists of persons sampled were sent the local election committees to check in the voting register whether the persons had voted or not.

5. SOME MAIN RESULTS

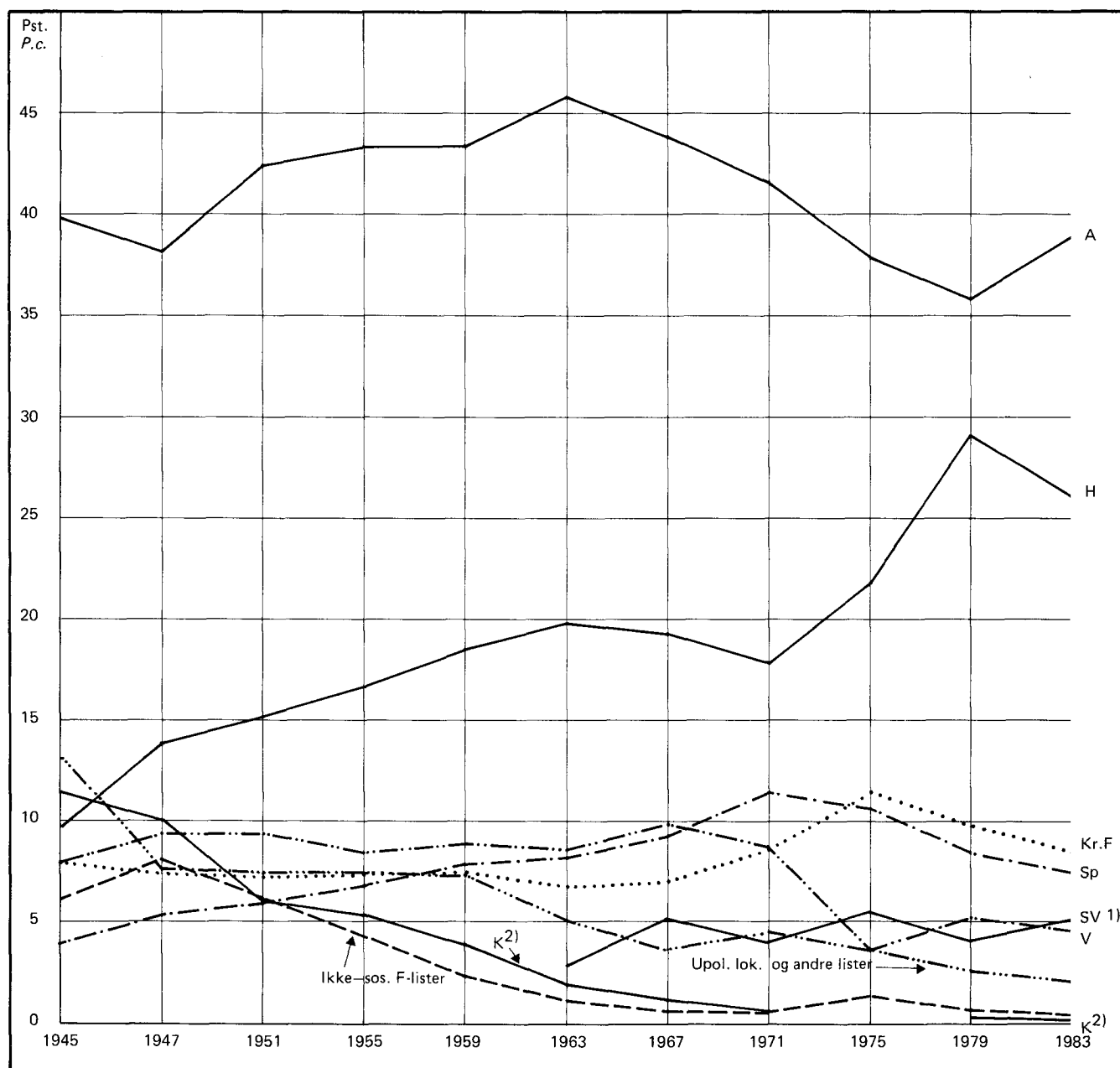
Compared to 1979 the municipal council elections in 1983 showed a progress for the Party of Progress and the Labour Party. The Conservative Party showed the greatest reduction. Also the Christian Democratic Party and the Centre Party had some regression.

The percentage poll on 72.1 for the municipal council elections was slightly lower than in 1979. On the basis of a sample survey it is estimated that 46 per cent of foreign citizens voted at the elections.

A total of 3 288 or 23.8 per cent of the representatives elected to the municipal councils were women. In 1979 the percentage was 22.8. A considerable increase in the number of women among the nominees did not result in a corresponding increase in the number of representatives.

The relative share of women elected by the Socialist Left Party and the Liberal Party was a bit reduced, but is still highest - 40.7 per cent and 31.9 per cent, respectively.

FIGUR 1. GODKJENTE STEMME ETTER PARTI/VALGLISTE. PROSENT. HELE LANDET. 1945–1983. SE TABELL 2
 VALID VOTES BY PARTY/ELECTORAL LIST. PER CENT. THE WHOLE COUNTRY. 1945–1983. SEE TABLE 2



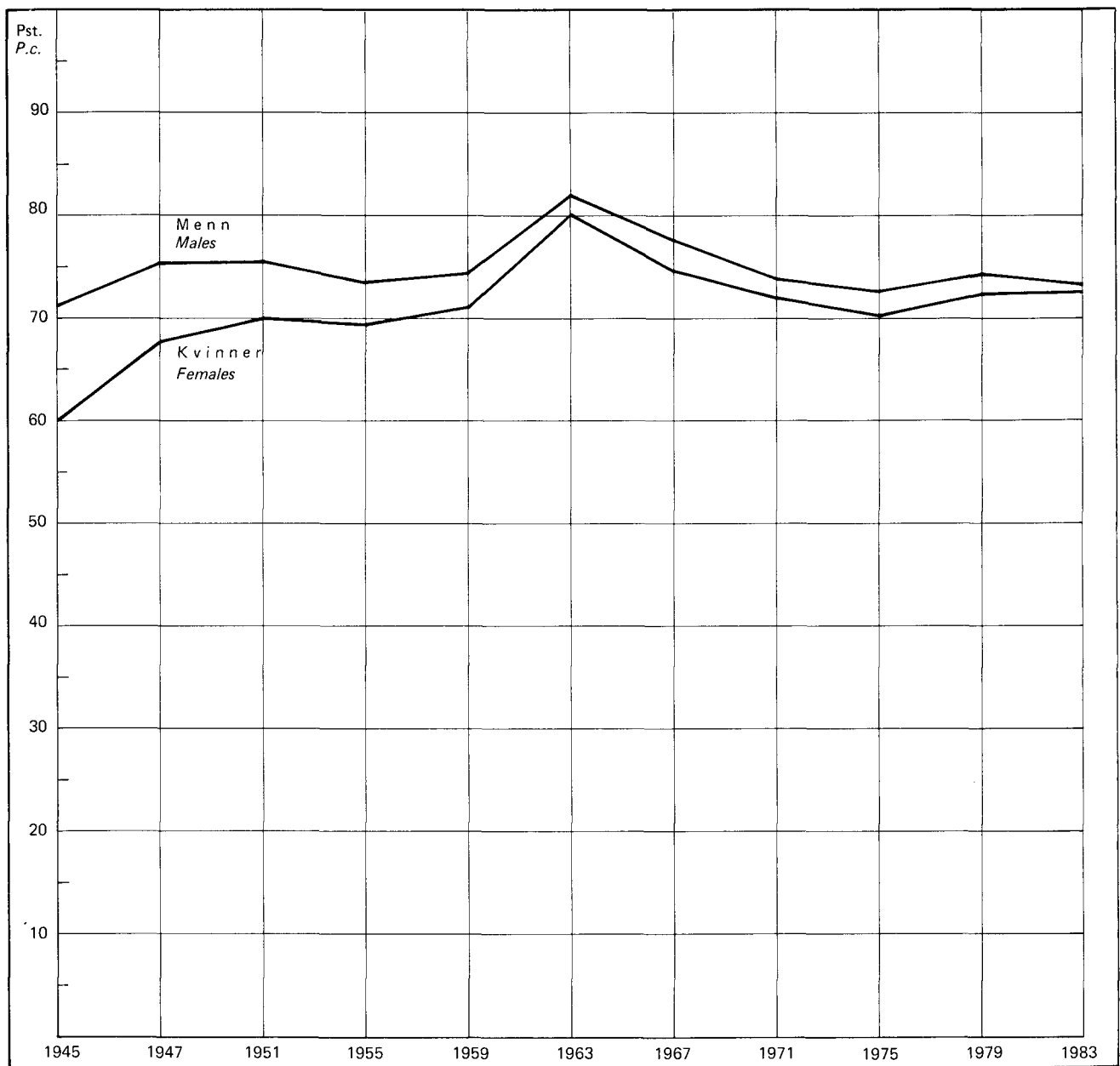
1) For årene 1963, 1967 og 1971 er det SF's andel av godkjente stemmer som er vist i figuren.

2) Ved valget i 1975 deltok Norges Kommunistiske Parti i SV.

1) For the years 1963, 1967 and 1971 the results given in the figure represents Socialist People's Party.

2) At the election in 1975 The Communist Party was included in The Socialists Left Party.





FIGUR 2. VALGDELTAING I PROSENT FOR MENN OG KVINNER. HELE LANDET. 1945-1983. SE TABELL 1 1)
 PERCENTAGE POLL FOR MALES AND FEMALES. THE WHOLE COUNTRY. 1945-1983. SEE TABLE 1 1)

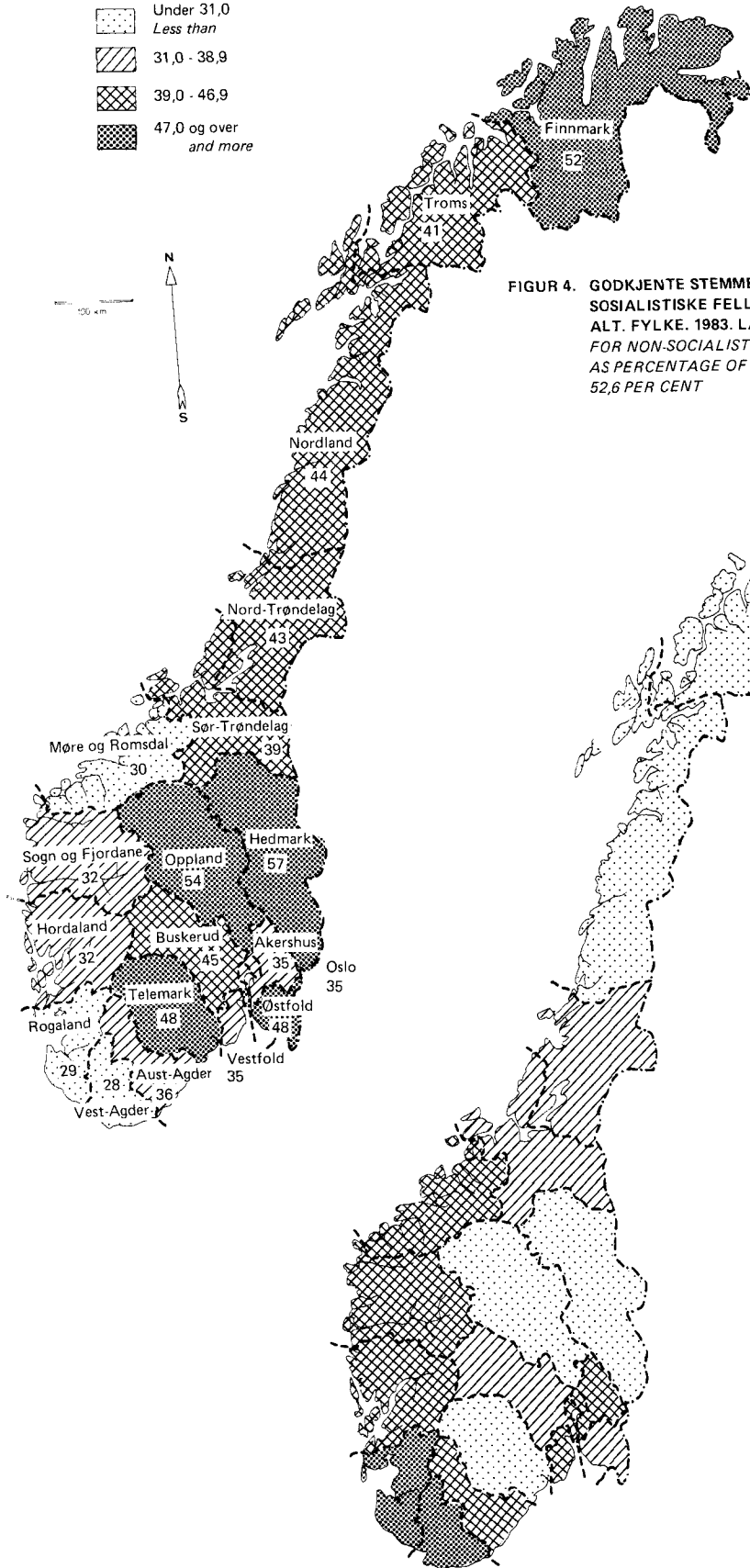
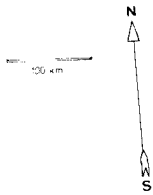


1) 1945-1975 = avgitte stemmer i prosent av personer med stemmerett. Fra og med 1975: Prosent som stemte i henhold til det felles manntallet for kommunestyrevalg og fylkestingsvalg.





1) 1945-1975 = Votes cast as percentage of persons entitled to vote. From 1975 on: Percentage poll according to the common voting register for the municipal council elections and the county council elections.

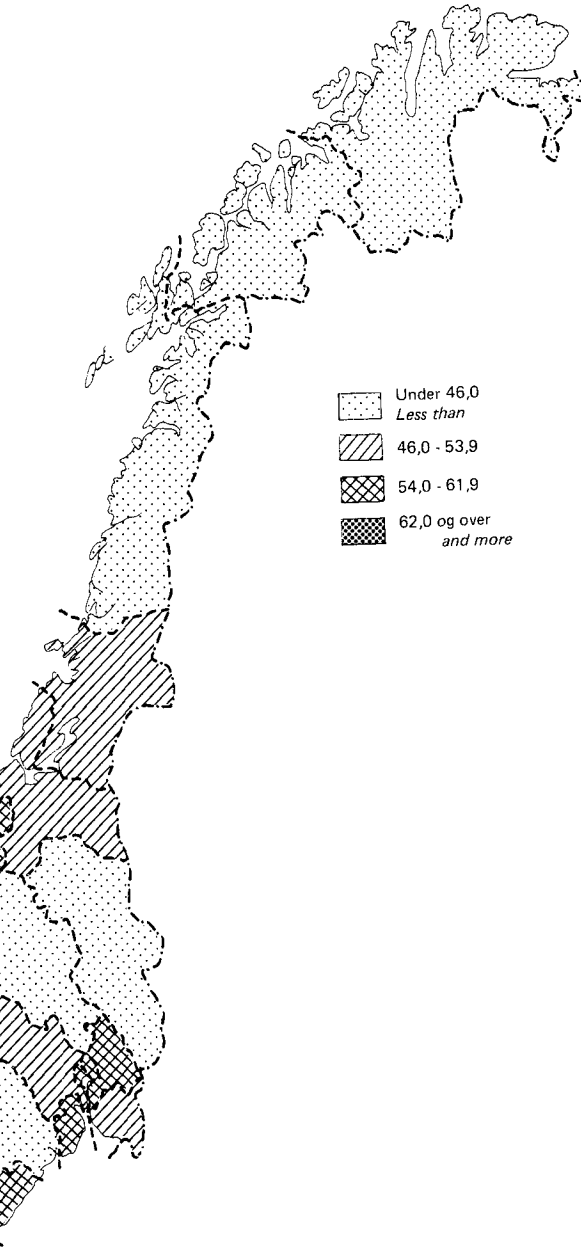
FIGUR 3. GODKJENTE STEMME PÅ DET NORSKE ARBEIDERPARTI I PROSENT AV GODKJENTE STEMME I ALT. FYLKE. 1983. LANDSGJENNOMSNITT: 38,9 PROSENT. SE TABELL 12
VALID VOTES FOR LABOUR PARTY AS PERCENTAGE OF TOTAL VALID VOTES. COUNTY. 1983. AVERAGE: 38,9 PER CENT. SEE TABLE 12

-  Under 31,0
Less than
-  31,0 - 38,9
-  39,0 - 46,9
-  47,0 og over
and more

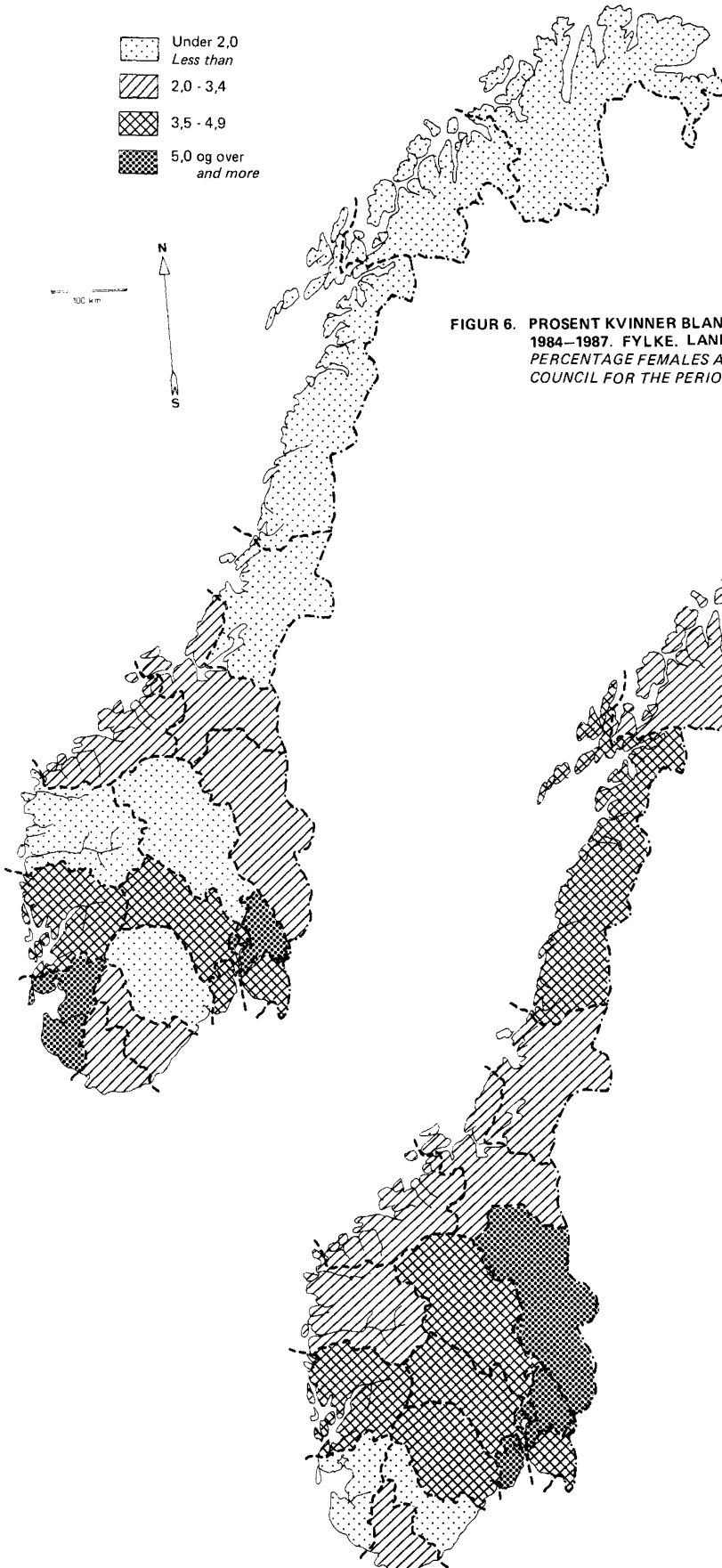


FIGUR 4. GODKJENTE STEMME PÅ IKKE-SOSIALISTISKE PARTIER OG IKKE-SOSIALISTISKE FELLESLISTER I PROSENT AV GODKJENTE STEMME I ALT. FYLKE. 1983. LANDSGJENNOMSNITT: 52,6 PROSENT. VALID VOTES FOR NON-SOCIALIST PARTIES AND JOINT LISTS OF NON-SOCIALISTS AS PERCENTAGE OF TOTAL VALID VOTES. COUNTY. 1983. AVERAGE: 52,6 PER CENT

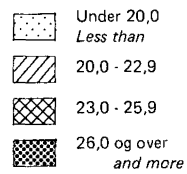
-  Under 46,0
Less than
-  46,0 - 53,9
-  54,0 - 61,9
-  62,0 og over
and more



FIGUR 5. ØKNING FRA 1979 TIL 1983 I FREMSKRITTPARTIETS ANDEL AV GODKJENTE STEMME. FYLKE. PROSENTPOENG. LANDSGJENNOMSNIITT: 3,4. SE TABELL 8
INCREASE FROM 1979 TO 1983 IN SHARE OF VALID VOTES FOR PARTY OF PROGRESS. COUNTY. PERCENTAGE POINTS. AVERAGE: 3,4. SEE TABLE 8



FIGUR 6. PROSENT KVINNER BLANT KOMMUNESTYREREPRESENTANTENE I PERIODEN 1984-1987. FYLKE. LANDSGJENNOMSNIITT: 23,8. SE TABELL 4.
PERCENTAGE FEMALES AMONG THE REPRESENTATIVES OF THE MUNICIPAL COUNCIL FOR THE PERIOD 1984-1987. COUNTY. AVERAGE: 23,8. SEE TABLE 4



Tabell 1. Personer med stemmerett, stemmetall og valgdeltaking i prosent. Hele landet. 1945 - 1983
Persons entitled to vote, votes cast and percentage poll. The whole country. 1945 - 1983

År Year	Personer med stemmerett Persons entitled to vote			Avgitte stemmer Votes cast		Valgdeltaking i prosent ¹ Percentage poll ¹			For- kastede stemmer Rejected votes	Stemmer ² Votes ²
	I alt Total	Menn Males	Kvinner Females	I alt	Prosent på forhånd Per cent in advance	Begge kjønn Both sexes	Menn	Kvinner		
1945 ..	2 022 629	979 017	1 043 612	1 324 401	1,8	65,5	71,3	60,0	10 041	1 283 545
1947 ..	2 065 047	999 170	1 065 877	1 477 491	2,1	71,5	75,5	67,8	11 521	1 440 987
1951 ..	2 172 305	1 057 476	1 114 829	1 579 705	2,4	72,7	75,6	70,0	10 310	1 550 419
1955 ..	2 272 639	1 112 369	1 160 270	1 625 784	2,4	71,5	73,6	69,5	10 094	1 604 823
1959 ..	2 314 255	1 133 937	1 180 318	1 686 819	2,5	72,9	74,7	71,2	11 764	1 667 762
1963 ..	2 363 011	1 157 252	1 205 759	1 915 000	4,2	81,0	82,1	80,1	9 818	1 901 114
1967 ..	2 465 215	1 207 413	1 257 802	1 879 974	3,7	76,3	77,7	74,9	5 997	1 872 229
1971 ..	2 623 585	1 284 900	1 338 685	1 914 378	4,6	73,0	73,9	72,1	6 959	1 906 438
1975 ..	2 723 328	1 331 876	1 391 452	1 944 442	5,3 ³	71,5 ⁴	72,7 ⁴	70,3 ⁴	15 701	1 928 741
1979 ..	2 950 031	1 444 352	1 505 679	2 148 185	7,2 ³	73,5 ⁴	74,5 ⁴	72,5 ⁴	4 952	2 143 233
1983 ..	3 099 408	1 515 797	1 583 611	2 234 982	6,9 ³	73,0 ⁴	73,4 ⁴	72,6 ⁴	6 848	2 228 134

¹ Avgitte stemmer i prosent av personer med stemmerett. ² Før 1975: Utrechnet på grunnlag av liste-stemmene for de enkelte valglistene. Før 1967 er stemmer i kommuner med flertallsvalg ikke tatt med. 1975, 1979 og 1983: Godkjente stemmesedler. ³ Felles tall for kommunestyrevalg og fylkestingsvalg. ⁴ Prosent som stemte i henhold til det felles manntallet for kommunestyrevalget og fylkestingsvalget.
¹ Votes cast as percentage of persons entitled to vote. ² Before 1975: Calculated from the number of votes for candidates for each electoral list. Before 1967 votes in municipalities with majority elections are excluded. 1975, 1979 and 1983: Valid votes. ³ Joint number of municipal council elections and county council elections. ⁴ Percentage poll according to the common voting register for the municipal council elections and the county council elections.

Tabell 2. Godkjente stemmer etter parti/valgliste. Hele landet. Prosent. 1945 - 1983 Valid votes by party/electoral list. The whole country. Per cent. 1945 - 1983

Parti/valgliste Party/electoral list	1945	1947	1951	1955	1959	1963	1967	1971	1975	1979	1983
I alt Total	100,0	100,0	100,0	100,0	100,0	100,0	100,0	100,0	100,0	100,0	100,0
Det norske Arbeiderparti Labour Party	39,8	38,2	42,4	43,4	43,7	45,8	43,8	41,7	38,0	35,9	38,9
Det Liberale Folkepartiet The Liberal People's Party	2,5	1,0	0,5
Fremskrittspartiet Party of Progress	0,8 ¹	1,9	5,3
Høyre Conservative Party	9,7	13,9	15,2	16,7	18,6	19,8	19,3	17,9	21,8	29,2	25,9
Kristelig Folkeparti Christian Democratic Party	7,9	7,4	7,3	7,4	7,5	6,8	7,1	8,7	11,5	9,8	8,5
Norges Kommunistiske Parti Communist Party	11,4	10,0	6,1	5,3	3,9	1,9	1,2	0,7	. ²	0,3	0,2
Rød Valgallianse Red Electoral Alliance	0,4	0,7	1,1
Senterpartiet ³ Centre Party ³	3,9	5,3	6,0	6,9	7,8	8,2	9,3	11,5	10,7	8,5	7,5
Sosialistisk Folkeparti Socialist People's Party	2,8	5,1	4,0	.	.	.
Sosialistisk Venstreparti The Socialist Left Party	5,5	4,1	5,1
Venstre Liberal Party	8,0	9,4	9,4	8,5	8,9	8,4	9,8	8,5	3,7	5,2	4,5
Ikke-sosialistiske felleslister Joint lists of non-socialists	6,2	8,2	6,2	4,3	2,3	1,2	0,7	0,6	1,4	0,7	0,4
Venstresosialistiske felleslister Joint lists of socialists	1,8	.	. ⁴	. ⁴
Upolitiske, lokale og andre lister ⁵ Non- political, local and other lists ⁵	13,1	7,6	7,4	7,5	7,3	5,1	3,7	4,6	3,7	2,7	2,1

¹ Anders Langes Parti. ² Deltok i Sosialistisk Venstreparti. ³ Før 1959: Bondepartiet. ⁴ Inkludert i Upolitiske, lokale og andre lister. ⁵ Før 1967 er stemmer avgitt ved flertallsvalg holdt utenfor prosentfordelingen.

¹ Anders Lange's Party. ² Included in The Socialist Left Party. ³ Before 1959: Agrarians. ⁴ Included in Non-political, local and other lists. ⁵ Before 1967 votes from majority elections are not included in the distributions.

Tabell 3. Representanter og vararepresentanter, etter kjønn, og prosent kvinner blant representanter og vararepresentanter. Hele landet. 1945 - 1983 Representatives and deputy representatives, by sex, and percentage females among representatives and deputy representatives. The whole country. 1945 - 1983

Ar Year	Representanter ¹ Representatives ¹			Vararepresentanter Deputy representatives			Tallet på kommuner Number of municip.	
	I alt Total	Av dette kvinner Of which females	Prosent kvinner Percentage females	I alt	Av dette kvinner	Prosent kvinner	I alt	Uten kvinne- lige repr. Without female repr.
1945	15 078	512	3,4	20 979	1 331	6,3	744	501
1947	15 102	730	4,8	21 290	1 538	7,2	744	434
1951	15 232	890	5,8	20 546	1 989	9,7	744	369
1955	16 418	1 056	6,4	22 168	2 509	11,3	744	298
1959	16 348	978	6,0	21 914	2 652	12,1	732	281
1963	14 343	904	6,3	18 544	2 131	11,5	525	177
1967	13 523	1 291	9,5	17 626	2 789	15,8	451	78
1971	13 392	1 985	14,8	17 702	3 447	19,5	444	22
1975	13 545	2 087	15,4	18 264	4 129	22,6	445	16
1979	13 772	3 140	22,8	18 801	5 408	28,8	454	4
1983	13 806	3 288	23,8	18 746	5 868	31,3	454	3

¹ Medregnet representanter i kommuner med flertallsvalg.

¹ Including representatives in municipalities with majority elections.

Tabell 4. Representanter og prosent kvinner blant representantene. Fylke. 1967 - 1983
Representatives and percentage females among representatives. County. 1967 - 1983

Nr. No.	Fylke County	Tallet på representanter ¹ Number of representatives ¹					Prosent kvinner Percentage females				
		1967	1971	1975	1979	1983	1967	1971	1975	1979	1983
HELE LANDET WHOLE COUNTRY	THE	13 523	13 392	13 545	13 772	13 806	9,5	14,8	15,4	22,8	23,8
FYLKE COUNTY											
01	Østfold	813	819	843	853	865	11,2	16,0	15,5	23,6	23,9
02	Akershus	826	846	882	908	912	15,4	27,8	23,7	34,0	32,3
03	Oslo	85	85	85	85	85	28,2	56,5	40,0	37,6	35,3
04	Hedmark	702	702	713	713	713	13,2	16,1	18,4	25,0	29,2
05	Oppland	721	721	733	748	748	8,3	15,5	13,2	24,3	25,9
06	Buskerud	632	638	648	679	687	13,0	19,3	15,4	26,2	23,1
07	Vestfold	661	667	669	675	675	13,8	16,3	18,4	26,8	26,4
08	Telemark	648	648	648	648	632	8,5	13,9	15,1	20,8	25,5
09	Aust-Agder	511	481	481	493	493	8,8	12,9	12,5	20,5	19,1
10	Vest-Agder	473	481	481	481	485	7,6	13,5	12,7	19,5	21,2
11	Rogaland	814	834	852	852	868	8,4	12,1	13,1	18,7	19,9
12	Hordaland	1 113	957	979	1 010	1 008	10,1	11,6	14,6	21,6	23,0
14	Sogn og Fjordane	699	695	701	722	722	4,7	11,4	14,4	18,4	22,2
15	Møre og Romsdal	1 083	1 073	1 081	1 132	1 136	7,3	10,7	12,3	21,0	21,8
16	Sør-Trøndelag ...	736	735	735	731	739	9,2	17,1	14,3	21,6	21,0
17	Nord-Trøndelag ..	648	644	656	658	658	9,9	12,6	14,3	22,5	22,6
18	Nordland	1 224	1 216	1 206	1 217	1 213	7,8	12,7	15,3	21,0	23,3
19	Troms	682	684	686	695	695	5,7	9,1	14,1	19,3	21,6
20	Finnmark	452	466	466	472	472	6,6	14,4	15,7	22,5	23,1

¹ Se note 1, tabell 3.

¹ See note 1, table 3.

Tabell 5. Representanter etter parti/valgliste. Hele landet. 1945 - 1983 Representatives by party/electoral list. The whole country. 1945 - 1983

Parti/valgliste Party/electoral list	1945	1947	1951	1955	1959	1963	1967	1971	1975	1979	1983
ALLE PARTIER/VALG- LISTER ¹ ALL PARTIES/ELECTORAL LISTS ¹	15078	15102	15232	16418	16348	14343	13523	13392	13545	13772	13806
Det norske Arbeider- parti Labour Party	5693	5458	6015	6735	6694	6274	5873	5648	5232	5146	5764
Det Liberale Folke- partiet The Liberal People's Party	229	76	27
Fremskrittspartiet Party of Progress	41 ²	78	377
Høyre Conservative Party	555	807	1050	1362	1619	1675	1618	1457	1913	3196	2924
Kristelig Folkeparti Christian Democratic Party	804	886	916	1063	1128	1007	1030	1191	1668	1521	1316
Norges Kommunistiske Parti Communist Party	1004	838	515	519	367	155	84	43	. ³	10	10
Rød Valgallianse Red Electoral Alliance	4	21	34
Senterpartiet ⁴ Centre Party ⁴	784	1099	1277	1618	1874	1693	1818	2145	2160	1766	1583
Sosialistisk Folke- parti Socialist People's Party	183	433	284	.	.	.
Sosialistisk Venstre- parti The Socialist Left Party	546	384	514
Venstre Liberal Party	1120	1333	1396	1323	1445	1214	1373	1 091	475	662	593
Ikke-sosialistiske felleslister Joint lists of non- socialists	1413	1938	1545	1181	731	425	247	191	375	236	142
Venstresosialistiske felleslister Joint lists of socialists	180	.	. ⁵	. ⁵
Upolitiske, lokale og andre lister ⁵ Non- political, local and other lists ⁵	3705	2743	2518	2617	2490	1717	1047	1162	902	676	522

¹ Se note 1, tabell 3. ² Anders Langes Parti. ³ Deltok i Sosialistisk Venstreparti. ⁴ Før 1959: Bondepartiet. ⁵ Se note 4, tabell 2.

¹ See note 1, table 3. ² Anders Lange's Party. ³ Included in The Socialist Left Party. ⁴ Before 1959: Agrarians. ⁵ See note 4, table 2.

Tabell 6. Kandidater, representanter og vararepresentanter, etter kjønn, og prosent kvinner blant kandidater, representanter og vararepresentanter. Fylke. 1971 - 1983

Nr. Fylke County	Ar Year	Tallet på offisielle valglistene Number of electoral lists		Alle kandidater ¹ All nominees ¹		Kumulerte kandidater Repeated nominees	
		I alt Total	Representert i kommune-styret Represented in the municipal council	I alt	Av dette kvinner Of which females	I alt	Av dette kvinner
HELE LANDET THE WHOLE COUNTRY	1971	2 375	2 326	66 437	14 439	8 971	1 792
	1975	2 664	2 487	94 136	27 153	5 858	1 498
	1979	2 817	2 591	99 490	30 916	11 203	3 166
	1983	2 931	2 647	102 339	35 888	12 180	4 089
FYLKE COUNTY							
01 Østfold	1971	133	132	3 908	869	694	129
	1975	141	132	5 047	1 367	412	102
	1979	148	132	5 423	1 576	889	237
	1983	156	142	5 609	1 887	988	335
02 Akershus	1971	131	130	4 180	1 091	848	201
	1975	160	142	6 421	2 097	714	214
	1979	160	144	6 585	2 242	1 196	404
	1983	166	147	7 073	2 603	1 209	452
03 Oslo	1971	9	8	645	272	110	32
	1975	13	9	1 037	394	133	50
	1979	11	7	1 000	377	125	45
	1983	11	7	974	393	168	72
04 Hedmark	1971	113	105	3 006	705	708	147
	1975	121	113	4 099	1 263	456	125
	1979	127	115	4 262	1 385	648	191
	1983	133	115	4 427	1 605	787	273
05 Oppland	1971	120	117	2 970	647	705	147
	1975	139	122	4 329	1 240	377	90
	1979	143	135	4 508	1 386	716	205
	1983	150	138	4 718	1 649	805	274
06 Buskerud	1971	106	104	2 890	667	635	145
	1975	111	103	3 963	1 164	356	95
	1979	123	110	4 588	1 441	684	205
	1983	139	119	4 928	1 710	836	292
07 Vestfold	1971	108	104	2 892	700	561	142
	1975	126	118	3 962	1 177	382	106
	1979	122	115	3 987	1 261	686	207
	1983	131	118	4 303	1 537	627	214
08 Telemark	1971	98	94	3 256	688	417	85
	1975	104	100	4 359	1 221	184	44
	1979	111	102	4 669	1 402	540	137
	1983	115	104	4 409	1 488	686	222
09 Aust-Agder	1971	88	88	2 201	471	139	29
	1975	103	93	2 995	830	84	23
	1979	111	99	3 260	958	294	71
	1983	118	111	3 390	1 128	325	93
10 Vest-Agder	1971	85	83	2 611	505	212	45
	1975	100	97	3 590	884	95	18
	1979	105	95	3 927	1 022	263	73
	1983	98	89	3 630	1 106	292	106

¹ Tallene for 1971 gjelder ordinære kandidater, dvs. personer på den delen av valglisten (regnet ovenfra) som svarer til tallet på representanter som skulle velges til kommunestyret. Tallene for 1975, 1979 og 1983 gjelder alle navn på valglistene, da skillet mellom ordinære kandidater og reservekandidater ikke lenger eksisterer som følge av endringer i valgordningen. Tallet på reservekandidater i 1971 var 16 290.

Nominees, representatives and deputy representatives, by sex, and percentage females among nominees, representatives and deputy representatives. County. 1971 - 1983

Representanter Representatives		Vararepresen- tanter Deputy repre- sentatives		Prosent kvinner blant Percentage females among				No.
I alt	Av dette kvinner	I alt	Av dette kvinner	Alle kandidater ¹ All nominees ¹	Kumulerte kandidater Repeated nominees	Represen- tanter Represent- tatives	Vararepre- sentanter Deputy repre- sentatives	
13 392	1 985	17 702	3 447	22	20	15	20	
13 545	2 087	18 274	4 129	29	26	15	23	
13 772	3 140	18 801	5 408	31	28	23	29	
13 806	3 288	18 746	5 868	35	34	24	31	
819	131	1 037	228	22	19	16	22	
843	131	1 076	228	27	25	16	21	01
853	201	1 094	272	29	27	24	25	
865	207	1 115	377	34	34	24	34	
846	235	1 082	266	26	24	28	25	
882	209	1 166	322	33	30	24	28	02
908	309	1 191	391	34	34	34	33	
912	295	1 193	382	37	37	32	32	
85	48	101	11	42	29	57	11	
85	34	103	40	38	38	40	39	03
85	32	99	52	38	36	38	53	
85	30	99	56	40	43	35	57	
702	113	809	175	24	21	16	22	
713	131	876	260	31	27	18	30	04
713	178	879	286	32	29	25	33	
713	208	824	288	36	35	29	35	
721	112	918	185	22	21	16	20	
733	97	956	246	29	24	13	26	05
748	182	988	300	31	29	24	30	
748	194	959	318	35	34	26	33	
638	123	827	164	23	23	19	20	
648	100	854	185	29	27	15	22	06
679	178	898	253	31	30	26	28	
687	159	906	282	35	35	23	31	
667	109	880	199	24	25	16	23	
669	123	887	212	30	28	18	24	07
675	181	901	246	32	30	27	27	
675	178	905	264	36	34	26	29	
648	90	834	148	21	20	14	18	
648	98	845	188	28	24	15	22	08
648	135	849	236	30	25	21	28	
632	161	828	250	34	32	25	30	
481	62	651	141	21	21	13	22	
481	60	650	121	28	27	13	19	09
493	101	683	195	29	24	20	29	
493	94	710	212	33	29	19	30	
481	65	647	109	19	21	14	17	
481	61	679	104	25	19	13	15	10
481	94	671	155	26	28	20	23	
485	103	663	167	30	36	21	25	

¹ Figures for 1971 concern primary nominees, i.e. persons on the upper part of the electoral list corresponding with the number of representatives to be elected. Figures for 1975, 1979 and 1983 include all names on the electoral list, since the differentiation between primary nominees and supplementary nominees no longer exists because of changes in the electoral laws. The number of supplementary nominees in 1971 was 16 290.

Tabell 6 (forts.). Kandidater, representanter og vararepresentanter, etter kjønn, og prosent kvinner blant kandidater, representanter og vararepresentanter. Fylke. 1971 - 1983

Nr. Fylke	År	Tallet på offisielle valglisterepresentert i kommunestyret		Alle kandidater ¹		Kumulerte kandidater	
		I alt	Repre- tert i kommune- styret	I alt	Av dette kvinner	I alt	Av dette kvinner
11 Rogaland	1971	139	139	4 574	788	197	30
	1975	159	148	6 051	1 400	206	51
	1979	171	154	6 510	1 689	696	167
	1983	174	160	6 566	2 024	624	203
12 Hordaland	1971	183	181	4 999	1 034	668	105
	1975	206	194	7 856	2 230	424	95
	1979	222	208	8 281	2 586	765	210
	1983	228	209	8 738	2 931	760	234
14 Sogn og Fjordane	1971	138	138	3 747	791	268	59
	1975	153	151	5 249	1 498	109	14
	1979	164	156	5 630	1 820	245	59
	1983	155	148	5 366	2 025	252	90
15 Møre og Romsdal	1971	212	210	6 154	1 264	505	84
	1975	240	229	8 448	2 469	227	51
	1979	248	237	8 723	2 839	425	127
	1983	259	237	9 026	3 174	614	177
16 Sør-Trøndelag	1971	139	137	3 765	817	464	87
	1975	153	146	5 284	1 534	354	84
	1979	161	145	5 458	1 644	685	189
	1983	170	156	5 699	1 999	644	196
17 Nord-Trøndelag	1971	120	114	3 071	707	340	59
	1975	133	125	4 727	1 406	208	48
	1979	139	131	4 958	1 574	359	90
	1983	145	131	5 077	1 857	552	176
18 Nordland	1971	232	227	5 966	1 245	960	174
	1975	246	225	8 484	2 500	546	122
	1979	275	252	9 152	3 009	1 085	313
	1983	283	257	9 278	3 486	949	316
19 Troms	1971	129	123	3 536	688	353	65
	1975	149	140	5 238	1 536	275	67
	1979	154	146	5 229	1 627	504	129
	1983	165	151	5 410	1 920	604	203
20 Finnmark	1971	92	92	2 066	490	187	27
	1975	107	100	2 997	943	316	99
	1979	122	108	3 340	1 078	398	107
	1983	135	108	3 718	1 366	458	161

¹ Se note 1, side 28.

Nominees, representatives and deputy representatives, by sex, and percentage females among nominees, representatives and deputy representatives. County. 1971 - 1983

Representanter		Vararepresen- tanter		Prosent kvinner blant				No.
I alt	Av dette kvinner	I alt	Av dette kvinner	Alle kandidater ¹	Kumulerte kandidater	Represen- tanter	Vararepre- sentanter	
834	101	1 103	155	17	15	12	14	
852	112	1 144	206	23	25	13	18	11
852	159	1 160	292	26	24	19	25	
868	173	1 188	317	31	33	20	27	
957	111	1 326	244	21	16	12	18	
979	143	1 349	307	28	22	15	23	12
1 010	218	1 428	436	31	27	22	31	
1 008	232	1 426	409	34	31	23	29	
695	79	960	162	21	22	11	17	
701	101	1 003	200	29	13	14	20	14
722	133	1 027	314	32	24	18	31	
722	160	1 009	313	38	36	22	31	
1 073	115	1 492	257	21	17	11	17	
1 081	133	1 532	337	29	22	12	22	15
1 132	238	1 606	456	33	30	21	28	
1 136	248	1 604	466	35	29	22	29	
735	126	982	195	22	19	17	20	
735	105	1 016	207	29	24	14	20	16
731	158	1 019	280	30	28	22	27	
739	155	1 042	334	35	30	21	32	
644	81	870	197	23	17	13	23	
656	94	915	209	30	23	14	23	17
658	148	920	280	32	25	22	30	
658	149	920	302	37	32	23	33	
1 216	155	1 644	321	21	18	13	20	
1 206	185	1 632	390	29	22	15	24	18
1 217	255	1 717	508	33	29	21	30	
1 213	283	1 709	601	38	33	23	35	
684	62	916	156	20	18	9	17	
686	97	941	195	29	24	14	21	19
695	134	983	251	31	26	19	26	
695	150	994	305	35	34	22	31	
466	67	623	134	24	14	14	22	
466	73	650	172	31	31	16	26	20
472	106	688	205	32	27	22	30	
472	109	652	225	37	35	23	35	

¹ See note 1, page 29.

Tabell 7. Kandidater og representanter, etter kjønn og parti/valgliste, og prosent kvinner blant kandidater og representanter. Hele landet. 1971 - 1983

Parti/valgliste	År Year	Tallet på offisielle valgliste Number of electoral lists		Alle kandidater ¹ All nominees ¹		Kumulerte kandidater Repeated nominees	
		I alt Total	Representert i kommune-styret Represented in the municipal council	I alt	Av dette kvinner Of which females	I alt	Av dette kvinner
ALLE PARTIER/VALGLISTER	1971	2 375	2 326	66 437	14 439	8 971	1 792
	1975	2 664	2 487	94 136	27 153	5 858	1 498
	1979	2 817	2 591	99 490	30 916	11 203	3 166
	1983	2 931	2 647	102 339	35 888	12 180	4 089
Det norske Arbeiderparti	1971	434	434	11 514	1 976	1 689	243
	1975	439	438	16 883	3 913	1 632	306
	1979	449	449	16 552	4 338	1 623	351
	1983	453	453	16 601	5 255	1 779	505
Det Liberale Folkepartiet	1975	148	126	5 131	1 457	290	78
	1979	111	62	4 037	1 219	920	292
	1983	72	24	2 520	799	795	268
Fremskrittspartiet ²	1975	52	27	1 616	343	211	26
	1979	96	54	2 802	641	1 462	324
	1983	158	149	5 381	1 216	1 405	282
Høyre	1971	331	322	10 182	2 444	855	185
	1975	334	330	12 812	3 605	543	143
	1979	425	425	15 859	4 474	771	205
	1983	437	435	16 022	4 942	963	291
Kristelig Folkeparti	1971	339	331	9 658	2 903	1 394	418
	1975	384	382	12 761	4 923	757	221
	1979	411	402	13 875	5 796	1 035	330
	1983	401	385	13 324	5 943	977	354
Norges Kommunistiske Parti	1971	32	26	959	147	431	59
	1979	31	8	1 052	286	408	86
	1983	27	9	996	270	353	87
Rød Valgallianse	1975	14	4	440	178	59	29
	1979	32	17	972	358	874	334
	1983	121	24	3 553	1 500	2 174	920
Senterpartiet	1971	367	367	10 949	2 196	677	143
	1975	372	371	14 349	3 603	495	109
	1979	395	389	14 988	4 040	600	129
	1983	399	385	14 753	4 480	612	164
Sosialistisk Folkeparti	1971	111	110	2 734	466	1 454	247
	1975	267	240	8 891	2 563	1 049	360
	1979	237	210	7 823	2 758	1 577	553
Sosialistisk Venstreparti	1983	270	257	9 379	4 013	1 213	524
	1971	328	319	9 642	2 230	1 111	273
	1975	247	219	8 644	2 949	375	133
Venstre	1979	295	282	10 761	3 928	993	339
	1983	328	300	11 521	4 768	1 183	505
	1971	39	39	799	148	50	8
Ikke-sosialistiske felleslister	1975	74	72	2 364	675	122	25
	1979	55	52	1 525	470	123	26
	1983	35	33	899	345	111	28
Venstresosialistiske felleslister ..	1971	62	60	1 878	309	472	72
	1975	332	318	8 122	1 620	838	144
Upolitiske, lokale og andre lister .	1975	333	279	10 245	2 944	325	68
	1979	280	241	9 244	2 608	817	197
	1983	230	193	7 390	2 357	615	161

¹ Se note 1, tabell 6. ² I 1975 Anders Langes Parti.

Nominees and representatives, by sex and party/electoral list, and percentage females among nominees and representatives. The whole country. 1971 - 1983

Representanter Representatives		Prosent kvinner blant Percentage females among			Party/electoral list
I alt	Av dette kvinner	Alle kandidater ¹ All nominees ¹	Kumulerte kandidater Repeated nominees	Represen- tanter Represent- atives	
13 392	1 985	21,7	20,0	14,8	ALL PARTIES/ELECTORAL LISTS
13 545	2 087	28,8	25,6	15,4	
13 772	3 140	31,1	28,3	22,8	
13 806	3 288	35,0	33,6	23,8	
5 648	835	17,2	14,4	14,8	Labour Party
5 232	745	23,2	18,8	14,2	
5 146	1 197	26,2	21,6	23,3	
5 764	1 456	31,7	28,4	25,3	
229	37	28,4	26,9	16,2	The Liberal People's Party
76	12	30,2	31,7	15,8	
27	3	31,7	33,7	11,1	
41	4	21,2	12,3	9,8	Party of Progress ²
78	5	22,9	22,2	6,4	
377	44	22,6	20,1	11,7	
1 457	337	24,0	21,6	23,1	
1 913	344	28,1	26,3	18,0	Conservative Party
3 196	735	28,2	26,6	23,0	
2 924	643	31,0	30,2	22,0	
1 191	173	30,1	30,0	14,5	
1 668	264	38,5	29,2	15,8	Christian Democratic Party
1 521	312	41,8	31,9	20,5	
1 316	307	44,6	36,2	23,3	
43	2	15,3	13,7	4,7	
10	1	27,2	22,1	10,0	Communist Party
10	1	27,1	24,6	10,0	
4	2	40,5	49,2	50,0	
21	7	36,8	38,2	33,3	Red Electoral Alliance
34	9	42,2	42,3	26,5	
2 145	278	20,1	21,1	13,0	Centre Party
2 160	271	25,1	22,0	12,5	
1 766	350	27,0	21,5	19,8	
1 583	315	30,4	26,8	19,9	
284	46	17,0	17,0	16,2	Socialist People's Party
546	189	28,8	34,3	34,6	The Socialist Left Party
384	166	35,3	35,1	43,2	
514	209	42,8	43,2	40,7	
1 091	181	23,1	24,6	16,6	
475	84	34,1	35,5	17,7	Liberal Party
662	220	36,5	34,1	33,2	
593	189	41,4	42,7	31,9	
191	18	18,5	16,0	9,4	
375	42	28,5	20,5	11,2	Joint lists of non-socialists
236	32	30,8	21,1	13,6	
142	31	38,4	25,2	21,8	Joint lists of socialists
180	27	16,5	15,3	15,0	
1 162	88	19,9	17,2	7,6	Non-political, local and other lists
902	105	28,7	20,9	11,6	
676	103	28,2	24,1	15,2	
522	81	31,9	26,2	15,5	

¹ See note 1, table 6. ² In 1975 Anders Lange's Party.

Tabell 8. Endring fra 1979 til 1983 i partienes/valglistenes prosentandel av godkjente stemmer.
 Fylke. Prosentpoeng

Nr. Fylke County	Det norske Arbeider- parti Labour Party	Det Liberale Folke- partiet The Libe- ral People's Party	Frem- skritts- partiet Party of Progress	Høyre Conser- vative Party
HELE LANDET THE WHOLE COUNTRY	3,0	-0,5	3,4	-3,3
FYLKE COUNTY				
01 Østfold	3,5	-0,4	3,7	-3,1
02 Akershus	1,5	0,2	5,0	-3,3
03 Oslo	1,3	-0,3	4,9	-6,1
04 Hedmark	2,5	-0,2	2,6	-1,6
05 Oppland	3,7	.	1,9	-1,5
06 Buskerud	1,8	-0,1	3,8	-3,2
07 Vestfold	0,7	-0,4	4,7	-2,9
08 Telemark	3,5	-0,4	1,0	-0,4
09 Aust-Agder	2,6	0,1	3,4	-2,4
10 Vest-Agder	4,2	-1,8	2,9	-1,8
11 Rogaland	2,4	-1,4	5,4	-5,1
12 Hordaland	4,9	-1,2	4,8	-6,3
14 Sogn og Fjordane	6,2	-1,3	0,2	1,0
15 Møre og Romsdal	4,1	-0,4	3,0	-2,6
16 Sør-Trøndelag	0,6	-0,6	3,0	-0,9
17 Nord-Trøndelag	2,4	-1,2	0,4	0,4
18 Nordland	6,2	-0,1	0,4	-3,6
19 Troms	4,8	-0,2	1,6	-0,9
20 Finnmark	8,2	-0,2	0,4	-4,8

 Tabell 9. Prosent av personer med stemmerett som hadde mulighet til å stemme på vedkommende parti/
 valgliste. (Dekningsprosent.) Hele landet 1967 - 1983 og fylke 1983

Nr. Fylke Year County	Det norske Arbeider- parti Labour Party	Det Liberale Folke- partiet The Libe- ral People's Party	Frem- skritts- partiet Party of Progress	Høyre Conser- vative Party	Kristelig Folke- parti Christian Democratic Party	Norges Kommun- nistiske Parti Commun- nist Party	Rød- Valg- allianse Red Electoral Alliance
1967	99,2	.	.	92,9	90,4	50,7	.
1971	99,6	.	.	93,5	92,8	21,2	.
1975	99,8	65,9	33,0 ¹	92,1	96,4	. ²	31,0
1979	99,8	56,6	55,3	99,0	97,8	33,8	38,8
1983	100,0	46,5	70,8	99,2	96,9	31,4	63,5
1983							
01 Østfold	100,0	12,6	77,9	100,0	100,0	-	57,6
02 Akershus	100,0	7,0	88,5	100,0	100,0	18,5	59,4
03 Oslo	100,0	100,0	100,0	100,0	100,0	100,0	100,0
04 Hedmark	100,0	-	58,7	100,0	82,4	18,5	30,7
05 Oppland	100,0	-	55,9	100,0	92,9	6,8	34,3
06 Buskerud	100,0	12,6	73,4	100,0	97,6	33,7	59,5
07 Vestfold	100,0	39,2	75,8	100,0	97,2	0,0	57,7
08 Telemark	100,0	62,4	59,5	97,4	99,2	48,5	64,9
09 Aust-Agder	100,0	46,7	88,8	97,6	97,6	-	21,0
10 Vest-Agder	100,0	59,5	70,8	100,0	100,0	-	65,4
11 Rogaland	100,0	45,4	86,3	99,8	99,9	32,5	60,2
12 Hordaland	99,9	78,2	89,8	99,6	99,0	54,3	79,5
14 Sogn og Fjordane ...	100,0	17,8	7,1	100,0	94,7	-	40,7
15 Møre og Romsdal	100,0	36,3	53,3	100,0	100,0	7,9	54,3
16 Sør-Trøndelag	100,0	63,8	74,0	99,6	93,1	55,1	69,8
17 Nord-Trøndelag	100,0	53,5	22,1	96,8	89,0	19,4	64,2
18 Nordland	100,0	-	35,7	93,2	92,7	-	62,0
19 Troms	100,0	31,9	48,9	98,8	99,4	-	65,2
20 Finnmark	100,0	-	22,8	100,0	87,5	62,3	61,8

¹ Anders Langes Parti. ² Deltok i Sosialistisk Venstreparti.

Swing from 1979 to 1983 in the parties'/electoral lists' percentage share of valid votes. County. Percentage points

Kristelig Folkeparti Christian Democratic Party	Norges Kommunistiske Parti Communist Party	Rød Valgallianse Red Electoral Alliance	Senterpartiet Centre Party	Sosialistisk Venstreparti The Socialist Left Party	Venstre Liberal Party	Ikke-sosialistiske felleslister Joint lists of non-socialists	Upolitiske, lokale og andre lister Non-political, local and other lists	No.
-1,3	-0,1	0,4	-1,0	1,0	-0,7	-0,3	-0,6	
-2,1	-0,3	0,3	-0,9	0,8	-0,7	-0,2	-0,9	01
-1,1	-	0,3	-1,3	0,6	-1,2	-	-0,5	02
-1,0	-0,1	0,9	-0,1	1,1	-0,6	-	-	03
-1,1	-0,3	0,4	-2,3	1,0	-0,2	-	-0,9	04
-1,8	-0,1	0,4	-2,2	0,2	-0,3	-	-0,3	05
-1,5	-0,1	0,3	-0,5	0,7	0,6	-1,0	-0,9	06
-1,5	.	0,6	-1,1	0,7	-0,7	-0,2	-	07
-2,6	0,3	0,7	-0,7	0,6	-0,7	-0,7	-0,5	08
-1,0	.	0,3	-0,6	1,0	-0,5	-2,2	-0,5	09
0,1	.	0,2	-0,9	-	-1,6	-	-1,4	10
-2,9	-	0,3	-	0,6	0,2	0,2	0,6	11
-1,1	-0,3	0,1	-0,9	1,4	-1,7	0,1	0,2	12
0,1	.	1,0	-0,3	0,6	0,1	-0,7	-6,6	14
-0,9	0,1	0,3	-1,9	0,9	-1,5	-0,1	-1,0	15
-1,0	-0,1	0,7	-1,8	1,9	-0,3	-0,7	-0,7	16
-0,9	0,2	0,6	-1,6	2,0	-1,5	-	-0,9	17
-1,5	.	0,3	-0,9	3,1	-0,5	-0,9	-2,5	18
-1,4	-0,3	0,6	-2,5	0,7	-1,2	-1,0	-0,4	19
-1,9	-0,2	0,7	-2,2	0,7	-1,2	.	0,3	20

Percentage of persons entitled to vote who had the possibility of voting for the party/electoral list concerned. The whole country 1967 - 1983 and county 1983

Senterpartiet Centre Party	Sosialistisk Venstreparti The Socialist Left Party	Venstre Liberal Party	Frige Folkevalgte Freely Elected Representatives	For Folkeavstemning For Plebiscite	Ikke-sosialistiske felleslister Joint lists of non-socialists	Upolitiske, lokale og andre lister Non-political, local and other lists	No.
89,2	.	92,6	.	.	2,8	19,1	
93,8	.	90,9	.	.	2,9	35,9	
93,7	86,4	80,4	19,7	.	21,4	37,3	
95,7	81,4	86,3	16,4	.	4,6	30,4	
95,2	86,3	89,2	4,1	13,9	14,8	22,9	
80,5	83,5	78,9	-	3,0	10,8	19,7	01
100,0	98,5	99,2	-	-	-	2,8	02
100,0	100,0	100,0	-	100,0	100,0	-	03
100,0	95,6	42,8	15,8	8,8	-	10,4	04
100,0	78,5	79,6	-	-	-	9,7	05
99,4	88,2	92,0	-	-	0,6	33,6	06
78,3	88,6	79,7	-	-	12,6	-	07
97,4	96,8	95,9	-	-	2,6	19,5	08
88,7	63,3	89,9	-	-	2,4	0,8	09
100,0	77,1	95,5	-	-	1,6	64,9	10
95,9	81,0	86,3	-	-	4,4	46,1	11
96,9	82,1	96,7	-	0,9	1,8	19,1	12
85,5	45,8	84,3	2,5	-	10,4	33,9	14
97,3	63,0	100,0	-	-	-	36,1	15
95,4	93,1	97,1	55,1	-	4,6	14,0	16
98,0	84,9	98,7	-	-	1,4	31,9	17
92,1	89,8	86,3	-	18,6	5,3	52,7	18
96,3	84,6	83,9	-	-	1,5	63,7	19
85,2	90,9	58,1	-	9,7	-	50,0	20

¹ Anders Lange's Party. ² Included in The Socialist Left Party.

TABELL 10. PERSONER MED STEMMERETT, AVGITTE, FORKASTEDE OG GODKJENTE STEMMER, OG VALGDELTAING I PROSENT. KOMMUNE. 1983

FYLKE NR. KOMMUNE COUNTY MUNICIPALITY	PERSONER MED STEMMERETT PERSONS ENTITLED TO VOTE			AVGITTE STEMMER VOTES CAST	FOR- KASTEDE STEMMER REJECTED VOTES	GODKJENTE STEMMESEDLER VALID VOTES		VALG- DELTAING I PROSENT PERCENTAGE POLL
	I ALT TOTAL	MENN MALES	KVINNER FEMALES			I ALT	AV DETTE RETTEDE OF WHICH CORRECTED	
HELE LANDET THE WHOLE COUNTRY	3099408	1515797	1583611	2234982	6848	2228134	511743	72,1
FYLKE COUNTY								
01 ØSTFOLD	178105	87951	90154	133622	506	133116	21066	75,0
02 AKERSHUS	281088	138685	142403	211370	431	210939	27484	75,2
03 OSLO 1)	370687	167885	202802	285219	521	284698	34071	76,9
04 HEDMARK	144225	71479	72746	108765	353	108412	14722	75,4
05 OPPLAND	138672	68605	70067	103751	382	103369	22237	74,8
06 BUSKERUD	165418	81097	84321	124376	359	124017	20343	75,2
07 VESTFOLD	143290	69357	73933	103724	360	103364	17916	72,4
08 TELEMARK	122672	60061	62611	88921	231	83690	17138	72,5
09 AUST-AGDER	68337	33470	34867	49066	249	48817	15620	71,8
10 VEST-AGDER	100888	49363	51525	71009	231	70778	22158	70,4
11 ROGALAND	222950	109518	113432	157182	362	156820	47611	70,5
12 HORDALAND	290876	141884	148992	200706	503	200203	47572	69,0
14 SOGN OG FJØRDANE	78108	39617	38491	53381	255	53126	28284	68,3
15 MØRE OG ROMSDAL	173645	86107	87538	119330	620	118710	55715	68,7
16 SØR- TRØNDELAG	184221	90033	94188	130212	381	129831	25533	70,7
17 NORD- TRØNDELAG	92553	46450	46103	66012	188	65824	19114	71,3
18 NORDLAND	180672	91105	89567	120982	428	120554	39574	67,0
19 TROMS	107733	54486	53247	70347	267	70080	22600	65,3
20 FINNMARK	55268	28644	26624	37007	221	36786	12985	67,0
KOMMUNE MUNICIPALITY								
01 ØSTFOLD	178105	87951	90154	133622	506	133116	21066	75,0
01 HALDEN	20245	9773	10472	15418	68	15350	1625	76,2
02 SARPSBORG	9827	4533	5294	7378	26	7352	811	75,1
03 FREDRIKSTAD ...	21826	11582	10244	16530	35	16495	1976	75,7
04 MOSS	19194	9235	9959	13971	41	13930	1682	72,8
11 HVALER	2167	1065	1102	1573	9	1564	358	72,6
13 BORGE	8448	4122	4326	6484	8	6476	714	76,8
14 VARTEIG	1441	732	709	1136	2	1134	374	78,8
15 SKJEBERG	9868	4870	4998	7339	28	7311	679	74,4
18 AREMARK	1119	559	560	917	1	916	317	81,9
19 MARKER	2704	1391	1313	2093	5	2088	805	77,4
21 RØMSKOG	534	262	272	454	1	453	176	85,0
22 TRØGGSTAD	3464	1741	1723	2475	8	2467	717	71,4
23 SPYDEBERG	2961	1492	1469	2197	10	2187	792	74,2
24 ASKIM	9164	4441	4723	6692	40	6652	1454	73,0
25 EIDSBERG	6885	3376	3509	4966	8	4958	1371	72,1
27 SKIPTVET	2218	1112	1106	1642	11	1631	579	74,0
28 RAKKESTAD	5387	2661	2726	4108	12	4096	932	76,3
30 TUNE	13779	6802	6977	10242	11	10231	1215	74,3
31 ROLVSØY	4216	2030	2186	3178	9	3169	449	75,4
33 KRÅKERØY	5690	2725	2965	4485	10	4475	519	78,8
34 ONSØY	9276	4591	4685	7146	11	7135	943	77,0
35 RÅDE	4092	2037	2055	3136	11	3125	770	76,6

1) ALLE OPPGAVENE GJELDER KOMMUNESTYREVALG, DA DET IKKE BLE HOLDT FYLKESTINGSVALG I OSLO.

1) ALL DATA REFER TO THE MUNICIPAL COUNCIL ELECTION, AS COUNTY COUNCIL ELECTION WAS NOT HELD IN OSLO.

PERSONS ENTITLED TO VOTE, VOTES CAST, REJECTED AND VALID VOTES, AND PERCENTAGE
 POLL. MUNICIPALITY. 1983

MANNTALLSOPPGAVER (FELLES FOR KOMMUNESTYREVALG OG FYLKESTINGSVALG)
 DATA FROM VOTING REGISTERS (COMMON TO MUNICIPAL COUNCIL ELECTIONS AND COUNTY COUNCIL ELECTIONS)

PERSONER SOM STEMTE (KRYSS I MANNTALLET) PERSONS WHO VOTED (MARKS IN THE VOTING REGISTER)					PROSENT SOM STEMTE PÅ FORHÅND PER- CENTAGE VØTING IN ADVANCE	DELTA KING I PROSENT VED ETT ELLER BEGGE VALG PERCENTAGE POLL AT ONE OR BOTH ELECTIONS			TALLET PÅ STEMMESTEDER NUMBER OF POL- LING STATIONS		NO.
I ALT	MENN	KVINNER	PÅ FORHÅND IN ADVANCE	PÅ VALG- TINGET AT POLLING STATION	BEGGE KJØNN BOTH SEXES	MENN	KVINNER	I ALT	MED 2 DAGERS VALG WITH ELECTION OVER 2 DAYS		
2261864	1112752	1149112	155864	2106000	6,9	73,0	73,4	72,6	4830	1604	
135696	67230	68466	6649	129047	4,9	76,2	76,4	75,9	154	121	01
213848	106164	107684	11187	202661	5,2	76,1	76,6	75,6	190	178	02
285219	128848	156371	30572	254647	10,7	76,9	76,7	77,1	92	-	03
110790	55516	55274	5260	105530	4,7	76,8	77,7	76,0	276	193	04
105208	52825	52383	4599	100609	4,4	75,9	77,0	74,8	246	204	05
126605	61823	64782	6999	119606	5,5	76,5	76,2	76,8	198	131	06
105026	51402	53624	6523	98503	6,2	73,3	74,1	72,5	103	30	07
89989	43999	45990	4746	85243	5,3	73,4	73,3	73,5	238	109	08
49483	24395	25088	3600	45883	7,3	72,4	72,9	72,0	183	26	09
72048	35910	36139	5128	66920	7,1	71,4	72,7	70,1	216	-	10
150085	78704	81331	9522	150563	5,9	71,8	71,9	71,7	279	-	11
204005	99679	104326	15756	188249	7,7	70,1	70,3	70,0	460	21	12
53750	27746	26004	4103	49647	7,6	68,8	70,0	67,6	327	10	14
120246	59903	60343	8491	111755	7,1	69,2	69,6	68,9	393	27	15
132197	65582	66615	11503	120694	8,7	71,8	72,8	70,7	295	72	16
66821	34220	32601	3913	62908	5,9	72,2	73,7	70,7	209	75	17
122236	63063	59173	9439	112797	7,7	67,7	69,2	66,1	514	183	18
71193	36370	34823	4896	66297	6,9	66,1	66,8	65,4	321	160	19
37419	19373	18046	2978	34441	8,0	67,7	67,6	67,8	136	64	20
135696	67230	68466	6649	129047	4,9	76,2	76,4	75,9	154	121	01
15650	7579	8071	796	14854	5,1	77,3	77,6	77,1	14	14	01
7421	3422	3999	468	6953	6,3	75,5	75,5	75,5	4	4	02
16710	8921	7789	925	15785	5,5	76,6	77,0	76,0	11	11	03
14439	6850	7589	993	13446	6,9	75,2	74,2	76,2	9	9	04
1600	772	828	107	1493	6,7	73,3	72,5	75,1	8	2	11
6535	3240	3295	242	6293	3,7	77,4	78,6	76,2	6	6	13
1150	578	572	31	1119	2,7	79,8	79,0	80,7	4	1	14
7529	3686	3843	265	7264	3,5	76,3	75,7	76,9	13	13	15
917	458	459	62	855	6,8	81,9	81,9	82,0	4	-	18
2095	1076	1019	99	1996	4,7	77,5	77,4	77,6	5	5	19
454	219	235	45	409	9,9	85,0	83,6	86,4	3	3	21
2536	1250	1286	93	2443	3,7	73,2	71,8	74,6	3	3	22
2254	1117	1137	141	2113	6,3	76,1	74,9	77,4	3	-	23
6796	3302	3494	330	6466	4,9	74,2	74,4	74,0	5	5	24
5029	2648	2381	224	4805	4,5	73,0	78,4	67,9	5	5	25
1666	852	814	65	1601	3,9	75,1	76,6	73,6	5	1	27
4149	2078	2071	113	4036	2,7	77,0	78,1	78,0	6	3	28
10426	5250	5176	342	10084	3,3	75,7	77,2	74,2	12	11	30
3224	1547	1677	112	3112	3,5	76,5	76,2	76,7	3	3	31
4599	2217	2382	213	4386	4,6	80,8	81,4	80,3	4	4	33
7222	3530	3692	317	6905	4,4	77,9	76,9	78,8	8	8	34
3172	1569	1603	144	3028	4,5	77,5	77,0	78,0	7	2	35

TABELL 10 (FORTS.). PERSONER MED STEMMERETT, AVGITTE, FORKASTEDE OG GODKJENTE STEMME, OG VALGDELTAERING I PROSENT. KOMMUNE. 1983

NR.	FYLKE KOMMUNE COUNTY MUNICIPALITY	PERSONER MED STEMMERETT PERSONS ENTITLED TO VOTE			AVGITTE STEMMER VOTES CAST	FOR- KASTEDE STEMMER REJECTED VOTES	GODKJENTE STEMMESEDLER VALID VOTES		VALG- DELTAERING I PROSENT PERCENTAGE POLL
		I ALT TOTAL	MENN MALES	KVINNER FEMALES			I ALT	AV DETTE RETTEDE OF WHICH CORRECTED	
ØSTFOLD (FORTS.)									
36	RYGGE	8583	4287	4296	6261	134	6127	700	72,9
37	VÅLER	2391	1224	1167	1794	3	1791	632	75,0
38	HOBØL	2626	1308	1318	2007	4	2003	476	76,4
02	AKERSHUS	281088	138685	142403	211370	431	210939	27484	75,2
11	VESTBY	7015	3524	3491	5152	7	5145	805	73,4
13	SKI	14764	7305	7459	10873	10	10863	1425	73,6
14	ÅS	8223	4149	4074	6146	16	6130	1183	74,7
15	FROGN	6580	3255	3325	4829	9	4820	911	73,4
16	NESODDEN	7745	3840	3905	5556	10	5546	1123	71,7
17	OPPEGÅRD	13096	6444	6652	9851	36	9815	1145	75,2
19	BÆRUM	62785	30306	32479	47454	91	47363	4758	75,6
20	ASKER	27541	13496	14045	20758	15	20743	3293	75,4
21	AURSKOG-HØLAND	9444	4751	4693	7564	20	7544	1458	80,1
26	SØRUM	7175	3644	3531	5622	17	5605	662	78,4
27	FET	5559	2796	2763	4317	-	4317	656	77,7
28	RÆLINGEN	9645	4818	4827	7046	15	7031	601	73,1
29	ENEBAKK	4935	2511	2424	3820	19	3801	777	77,4
30	LØRENSKOG	16798	8238	8560	12678	38	12640	1365	75,5
31	SKEDSMØ	24547	11974	12573	18500	23	18477	1337	75,4
33	NITTEDAL	10438	5278	5160	7648	29	7619	915	73,3
34	GJERDRUM	2356	1190	1166	1912	4	1908	621	81,2
35	ULLENSAKER	12503	6235	6268	8973	15	8958	1365	71,8
36	NES	10778	5453	5325	8181	25	8156	717	75,9
37	EIDSVOLL	11675	5734	5941	8815	10	8805	1223	75,5
38	NANNESTAD	5651	2835	2816	4146	17	4129	595	73,4
39	HURDAL	1835	909	926	1529	5	1524	549	83,3
03	OSLO	370687	167885	202802	285219	521	284698	34071	76,9
04	HEDMARK	144225	71479	72746	108765	353	108412	14722	75,4
01	HAMAR	12647	5652	6995	9834	4	9830	907	77,8
02	KONGSVINGER	13233	6467	6766	9469	18	9451	1023	71,6
12	RINGSAKER	22816	11459	11357	17061	85	16976	1392	74,8
14	VANG	6831	3420	3411	5314	14	5300	562	77,8
15	LØTEN	5274	2656	2618	4074	30	4044	563	77,2
17	STANGE	13655	6892	6763	10443	20	10423	357	76,5
18	NORD-ODAL	4212	2142	2070	3255	8	3247	764	77,3
19	SØR-ODAL	5707	2867	2840	4511	6	4505	603	79,0
20	EIDSKOG	5010	2518	2492	3631	21	3610	534	72,5
23	GRUE	4932	2504	2428	3709	20	3689	605	75,2
25	ÅSNES	7032	3549	3483	5037	22	5015	1176	71,6
26	VÅLER	3570	1811	1759	2615	13	2602	851	73,2
27	ELVERUM	12699	6197	6502	9328	31	9297	934	73,5
28	FRYSIL	5860	2945	2915	4360	10	4350	641	74,4
29	ÅMOT	3718	1851	1867	2780	14	2766	436	74,8
30	STOR-ELVDAL	2820	1405	1415	2237	17	2220	352	79,3
32	RENDALEN	2219	1128	1091	1786	4	1782	354	80,5
34	ENGERDAL	1365	696	669	1161	-	1161	408	85,1
36	TOLGA	1474	720	754	1100	2	1098	371	74,6
37	TYNSET	4091	2029	2062	2989	-	2989	717	73,1
38	ALVDAL	1881	943	938	1473	4	1469	388	78,3
39	FOLLDAL	1620	829	791	1353	3	1350	472	83,5
41	OS	1559	799	760	1245	7	1238	312	79,9

PERSONS ENTITLED TO VOTE, VOTES CAST, REJECTED AND VALID VOTES, AND PERCENTAGE
POLL. MUNICIPALITY. 1983

MANNTALLSØPPGAVER (FELLES FOR KOMMUNESTYREVALG OG FYLKESTINGSVALG)
DATA FROM VOTING REGISTERS (COMMON TO MUNICIPAL COUNCIL ELECTIONS AND COUNTY COUNCIL ELECTIONS)

I ALT	PERSONER SOM STEMTE (KRYSS I MANNTALLET) PERSONS WHO VOTED (MARKS IN THE VOTING REGISTER)		PÅ FORHÅND IN ADVANCE	PÅ VALG- TINGET AT POLLING STATION	PROSENT SOM STEMTE PÅ FORHÅND PER- CENTAGE VOTING IN ADVANCE	DELTA I PROSENT VED ETT ELLER BEGGE VALG PERCENTAGE POLL AT ONE OR BOTH ELECTIONS			TALLET PÅ STEMMESTEDER NUMBER OF POL- LING STATIONS		NO.
	MENN	KVINNER				BEGGE KJØNN BOTH SEXES	MENN	KVINNER	I ALT	MED 2 DAGERS VALG WITH ELECTION OVER 2 DAYS	
6265	3142	3123	317	5948	5,1	73,0	73,3	72,7	5	5	36
1816	929	887	75	1741	4,1	76,0	75,9	76,0	3	3	37
2042	998	1044	130	1912	6,4	77,8	76,3	79,2	4	-	38
213848	106164	107684	11187	202661	5,2	76,1	76,6	75,6	190	178	02
5209	2644	2565	236	4973	4,5	74,3	75,0	73,5	6	6	11
10873	5650	5223	513	10360	4,7	73,6	77,3	70,0	9	9	13
6248	3161	3087	398	5850	6,4	76,0	76,2	75,8	7	7	14
4927	2393	2534	342	4585	6,9	74,9	73,5	76,2	5	-	15
5736	2815	2921	331	5405	5,8	74,1	73,3	74,8	7	-	16
9851	4827	5024	565	9286	5,7	75,2	74,9	75,5	7	7	17
47972	23089	24883	3567	44405	7,4	76,4	76,2	76,6	25	25	19
20778	10322	10456	1392	19386	6,7	75,4	76,5	74,4	12	12	20
7622	3846	3776	227	7395	3,0	80,7	81,0	80,5	13	13	21
5734	2873	2861	206	5528	3,6	79,9	78,8	81,0	10	10	26
4409	2232	2177	154	4255	3,5	79,3	79,8	78,8	6	6	27
7152	3590	3562	265	6887	3,7	74,2	74,5	73,8	5	5	28
3858	1935	1923	121	3737	3,1	78,2	77,1	79,3	4	4	29
12692	6459	6233	510	12182	4,0	75,6	78,4	72,8	8	8	30
18897	9198	9699	717	18180	3,8	77,0	76,8	77,1	7	7	31
7758	3918	3840	355	7403	4,6	74,3	74,2	74,4	5	5	33
1946	976	970	92	1854	4,7	82,6	82,0	83,2	1	1	34
9071	4578	4493	337	8734	3,7	72,6	73,4	71,7	9	9	35
8294	4192	4102	355	7939	4,3	77,0	76,9	77,0	16	16	36
8996	4507	4489	314	8682	3,5	77,1	78,6	75,6	15	15	37
4294	2186	2108	127	4167	3,0	76,0	77,1	74,9	8	8	38
1531	773	758	63	1468	4,1	83,4	85,0	81,9	5	5	39
285219	129848	156371	30572	254647	10,7	76,9	76,7	77,1	92	-	03
110790	55516	55274	5260	105530	4,7	76,8	77,7	76,0	276	193	04
10023	4538	5485	768	9255	7,7	79,3	80,3	78,4	5	5	01
9701	4807	4894	367	9334	3,8	73,3	74,3	72,3	20	20	02
17415	8819	8596	571	16844	3,3	76,3	77,0	75,7	23	28	12
5464	2730	2734	193	5271	3,5	80,0	79,8	80,2	8	8	14
4162	2108	2054	142	4020	3,4	78,9	79,4	78,5	8	8	15
10617	5351	5266	390	10227	3,7	77,8	77,6	77,9	23	23	17
3341	1707	1634	159	3182	4,8	79,3	79,7	78,9	10	10	18
4585	2325	2260	134	4451	2,9	80,3	81,1	79,6	10	10	19
3701	1866	1835	158	3543	4,3	73,9	74,1	73,6	13	13	20
3740	1927	1813	158	3582	4,2	75,8	77,0	74,7	9	9	23
5137	2627	2510	241	4896	4,7	73,1	74,0	72,1	14	14	25
2648	1318	1330	116	2532	4,4	74,2	72,8	75,6	10	10	26
9425	4683	4742	412	9013	4,4	74,2	75,6	72,9	17	17	27
4464	2482	1932	182	4282	4,1	76,2	84,3	68,0	23	3	28
2829	1420	1409	164	2665	5,8	76,1	76,7	75,5	15	2	29
2269	1118	1151	147	2122	6,5	80,5	79,6	81,3	12	12	30
1836	946	890	253	1583	13,8	82,7	83,9	81,6	9	-	32
1161	615	546	125	1036	10,8	85,1	88,4	81,6	8	-	34
1128	557	571	80	1048	7,1	76,5	77,4	75,7	5	-	36
3030	1520	1510	210	2820	6,9	74,1	74,9	73,2	14	-	37
1490	707	783	106	1384	7,1	79,2	75,0	83,5	6	-	38
1370	692	678	81	1289	5,9	84,6	83,5	85,7	4	1	39
1254	653	601	103	1151	8,2	80,4	81,7	79,1	5	-	41

TABELL 10 (FORTS.). PERSONER MED STEMMERETT, AVGITTE, FORKASTEDE OG GODKJENTE STEMMER, OG VALGDELTAING I PROSENT. KOMMUNE. 1983

FYLKE NR. KOMMUNE COUNTY MUNICIPALITY	PERSONER MED STEMMERETT PERSONS ENTITLED TO VOTE			AVGITTE STEMMER VOTES CAST	FOR- KASTEDE STEMMER REJECTED VOTES	GODKJENTE STEMMESEDLER VALID VOTES		VALG- DELTAING I PROSENT PERCENTAGE POLL
	I ALT TOTAL	MENN MALES	KVINNER FEMALES			I ALT	AV DETTE RETTEDE OF WHICH CORRECTED	
05 OPPLAND	138672	68605	70067	103751	382	103369	22237	74,8
01 LILLEHAMMER ...	17031	7963	9068	12569	60	12509	1992	73,8
02 GJØVIK	20027	9670	10357	14955	50	14905	1775	74,7
11 DOVRE	2457	1213	1244	1803	6	1797	560	73,4
12 LESJA	1887	942	945	1446	2	1444	641	76,6
13 SKJÅK	2044	1062	982	1523	10	1513	503	74,5
14 LØM	2134	1099	1035	1441	4	1437	403	67,5
15 VÅGA	3136	1619	1517	2411	12	2399	727	76,9
16 NORD-FRON	4734	2351	2383	3476	10	3466	520	73,4
17 SEL	4936	2502	2434	3620	24	3596	795	73,3
19 SØR-FRON	2725	1359	1366	2088	15	2073	640	76,6
20 RINGEBU	4104	2049	2055	3195	14	3181	818	77,9
21 ØYER	3352	1673	1679	2557	9	2548	923	76,3
22 GAUSDAL	4932	2515	2417	3836	12	3824	990	77,8
28 ØSTRE TOTEN ...	10846	5444	5402	8290	20	8270	1105	76,4
29 VESTRE TOTEN ..	10187	5108	5079	7500	21	7479	875	73,6
32 JEVNAKER	4193	2081	2112	3319	15	3304	595	79,2
33 LUNNER	5237	2613	2624	4137	15	4122	915	79,0
34 GRAN	9474	4721	4753	7170	15	7155	1264	75,7
36 SØNDRE LAND ...	4896	2440	2456	3744	16	3728	514	76,5
38 NORDRE LAND ...	5469	2746	2723	3862	8	3854	865	70,6
40 SØR-AURDAL	2912	1521	1391	2031	11	2020	698	69,7
41 ETNEDAL	1351	712	639	1012	1	1011	569	74,9
42 NORD-AURDAL ...	5026	2449	2577	3568	17	3551	1230	71,0
43 VESTRE SLIDRE .	1884	947	937	1498	7	1491	820	79,5
44 ØYSTRE SLIDRE .	2333	1128	1205	1678	3	1675	780	71,9
45 VANG	1365	678	687	1022	5	1017	720	74,9
06 BUSKERUD	165418	81097	84321	124376	359	124017	20343	75,2
02 DRAMMEN	39460	18582	20878	29410	76	29334	2270	74,5
04 KONGSBERG	15653	7759	7894	11906	42	11864	1829	76,1
05 RINGERIKE	20765	10181	10584	15778	52	15726	1933	76,0
12 HOLE	3167	1572	1595	2403	6	2397	586	75,9
15 FLÅ	1012	515	497	866	2	864	474	85,6
16 NES	2513	1238	1275	1997	4	1993	1084	79,5
17 GOL	2994	1489	1505	2144	11	2133	988	71,6
18 HEMSEDAL	1198	616	582	909	1	908	486	75,9
19 ÅL	3532	1767	1765	2671	3	2668	1287	75,6
20 HØL	3587	1749	1838	2526	14	2512	1064	70,4
21 SIGDAL	2916	1474	1442	2295	2	2293	818	78,7
22 KRØDSHERAD	1756	894	872	1510	5	1505	504	86,0
23 MODUM	9322	4543	4779	6866	21	6845	1037	73,7
24 ØVRE EIKER	10661	5295	5376	7694	17	7677	1064	72,2
25 NEDRE EIKER ...	12986	6337	6649	9551	53	9498	838	73,5
26 LIER	13398	6720	6678	10174	19	10155	1046	75,9
27 RØYKEN	9539	4851	4688	7275	9	7266	1014	76,3
28 HURUM	5618	2807	2811	4238	14	4224	626	75,4
31 FLESBERG	1929	996	933	1461	2	1459	372	75,7
32 ROLLAG	1155	596	559	925	5	920	368	80,1
33 NØRE OG UVDAL .	2257	1136	1121	1777	1	1776	655	78,7
07 VESTFOLD	143290	69357	73933	103724	360	103364	17916	72,4
02 HOLMESTRAND ...	6655	3278	3377	5030	9	5021	920	75,6
03 HORTEN	10013	4773	5240	7199	57	7142	752	71,9
05 TØNSBERG	7642	3382	4260	5447	14	5433	649	71,3
06 SANDEFJORD	26761	12816	13945	18153	24	18129	3240	67,8
07 LARVIK	6837	3095	3742	4936	14	4922	723	72,2
08 STAVERN	2038	1001	1037	1493	5	1488	708	73,3

PERSONS ENTITLED TO VOTE, VOTES CAST, REJECTED AND VALID VOTES, AND PERCENTAGE
POLL. MUNICIPALITY. 1983

MANNTALLSOPPGAVER (FELLES FOR KOMMUNESTYREVALG OG FYLKESTINGSVALG)
DATA FROM VOTING REGISTERS (COMMON TO MUNICIPAL COUNCIL ELECTIONS AND COUNTY COUNCIL ELECTIONS)

I ALT	PERSONER SOM STEMTE (KRYSS I MANNTALLET) PERSONS WHO VOTED (MARKS IN THE VOTING REGISTER)		PÅ FORHÅND IN ADVANCE	PÅ VALG- TINGET AT POLLING STATION	PROSENT SOM STEMTE PÅ FORHÅND PER- CENTAGE VOTING IN ADVANCE	DELTA KING I PROSENT VED ETT ELLER BEGGE VALG PERCENTAGE POLL AT ONE OR BOTH ELECTIONS			TALLET PÅ STEMMESTEDER NUMBER OF POL- LING STATIONS		NO.
	MENN	KVINNER				BEGGE KJØNN BOTH SEXES	MENN	KVINNER	I ALT	MED 2 DAGERS VALG WITH ELECTION OVER 2 DAYS	
105208	52825	52383	4599	100609	4,4	75,9	77,0	74,8	246	204	05
12732	6108	6624	760	11972	6,0	74,8	76,7	73,0	8	8	01
15264	7441	7823	667	14597	4,4	76,2	76,9	75,5	23	23	02
1833	892	941	97	1736	5,3	74,6	73,5	75,6	6	2	11
1458	712	746	104	1354	7,1	77,3	75,6	78,9	11	-	12
1550	825	725	84	1466	5,4	75,8	77,7	73,8	7	2	13
1441	646	795	87	1354	6,0	67,5	58,8	76,8	4	3	14
2434	1232	1202	102	2332	4,2	77,6	76,1	79,2	7	7	15
3556	2114	1442	162	3394	4,6	75,1	89,9	60,5	7	6	16
3649	1903	1746	166	3483	4,5	73,9	76,1	71,7	8	4	17
2118	1081	1037	80	2038	3,8	77,7	79,5	75,9	6	4	19
3234	1641	1593	145	3089	4,5	78,8	80,1	77,5	10	3	20
2577	1313	1264	87	2490	3,4	76,9	78,5	75,3	2	2	21
3901	2023	1878	143	3758	3,7	79,1	80,4	77,7	11	11	22
8360	4187	4173	290	8070	3,5	77,1	76,9	77,2	13	12	28
7637	3832	3805	255	7382	3,3	75,0	75,0	74,9	7	7	29
3378	1686	1692	146	3232	4,3	80,6	81,0	80,1	7	7	32
4203	2090	2113	158	4045	3,8	80,3	80,0	80,5	8	8	33
7270	3642	3628	265	7005	3,6	76,7	77,1	76,3	19	19	34
3799	1892	1907	143	3656	3,8	77,6	77,5	77,6	16	16	36
3911	2013	1898	125	3786	3,2	71,5	73,3	69,7	9	9	38
2058	1058	1000	90	1963	4,4	70,7	69,6	71,9	7	5	40
1018	540	478	56	962	5,5	75,4	75,8	74,8	12	12	41
3603	1815	1788	185	3418	5,1	71,7	74,1	69,4	17	17	42
1501	789	712	71	1430	4,7	79,7	83,3	76,0	9	8	43
1693	827	866	78	1615	4,6	72,6	73,3	71,9	8	8	44
1030	523	507	53	977	5,1	75,5	77,1	73,8	4	1	45
126605	61823	64782	6999	119606	5,5	76,5	76,2	76,8	198	131	06
30111	14052	16059	2472	27639	8,2	76,3	75,6	76,9	18	-	02
11990	5984	6006	566	11424	4,7	76,6	77,1	76,1	16	15	04
15981	7818	8163	744	15237	4,7	77,0	76,8	77,1	26	26	05
2457	1241	1216	182	2275	7,4	77,6	78,9	76,2	3	3	12
871	452	419	60	811	6,9	86,1	87,8	84,3	3	3	15
2028	977	1051	89	1939	4,4	80,7	78,9	82,4	7	7	16
2173	1105	1068	104	2069	4,8	72,6	74,2	71,0	7	3	17
917	471	446	56	861	6,1	76,5	76,5	76,6	8	-	18
2693	1359	1334	170	2523	6,3	76,2	76,9	75,6	12	3	19
2545	1287	1258	154	2391	6,1	71,0	73,6	68,4	11	5	20
2340	1172	1168	89	2251	3,8	80,2	79,5	81,0	5	5	21
1518	762	756	109	1409	7,2	86,4	86,2	86,7	2	2	22
7052	3444	3608	264	6788	3,7	75,6	75,8	75,5	17	17	23
7994	3995	3999	307	7687	3,8	75,0	75,6	74,4	16	9	24
9667	4703	4964	335	9332	3,5	74,4	74,2	74,7	6	6	25
10333	4966	5367	537	9796	5,2	77,1	73,9	80,4	10	10	26
7394	3757	3637	316	7078	4,3	77,5	77,4	77,6	8	8	27
4327	2135	2192	197	4130	4,6	77,0	76,1	78,0	10	2	28
1474	754	720	90	1384	6,1	76,4	75,7	77,2	4	4	31
932	482	450	43	889	4,6	80,7	80,9	80,5	2	2	32
1808	907	901	115	1693	6,4	80,1	79,8	80,4	7	1	33
105026	51402	53624	6523	98503	6,2	73,3	74,1	72,5	103	30	07
5099	2521	2578	249	4850	4,9	76,6	76,9	76,3	5	5	02
7368	3476	3892	473	6895	6,4	73,6	72,8	74,3	1	-	03
5506	2393	3113	448	5058	8,1	72,0	70,8	73,1	1	1	05
18363	9109	9254	1138	17225	6,2	68,6	71,1	66,4	5	5	06
4974	2115	2859	313	4661	6,3	72,8	68,3	76,4	1	1	07
1510	739	771	164	1346	10,9	74,1	73,8	74,3	4	-	08

TABELL 10 (FORTS.). PERSONER MED STEMMERETT, AVGITTE, FORKASTEDE OG GODKJENTE STEMNER, OG VALGDELTAING I PROSENT. KOMMUNE. 1983

NR.	FYLKE KOMMUNE COUNTY MUNICIPALITY	PERSONER MED STEMMERETT PERSONS ENTITLED TO VOTE			AVGITTE STEMMER VOTES CAST	FOR- KASTEDE STEMMER REJECTED VOTES	GODKJENTE STEMMESEDLER VALID VOTES		VALG- DELTAING I PROSENT PERCENTAGE POLL
		I ALT TOTAL	MENN MALES	KVINNER FEMALES			I ALT	AV DETTE RETTEDE OF WHICH CORRECTED	
07 VESTFOLD (FORTS.)									
11	SVELVIK	3908	1899	2009	2867	16	2851	554	73,4
13	SANDE	4751	2391	2360	3648	4	3644	395	76,8
14	HOF	1950	957	993	1486	1	1485	383	76,2
16	VÅLE	2579	1273	1306	1986	9	1977	543	77,0
17	BORRE	6503	3196	3307	4770	30	4740	839	73,4
18	RAMNES	2301	1192	1109	1730	9	1721	478	75,2
19	ANDEBU	3059	1568	1491	2237	9	2228	545	73,1
20	STOKKE	5808	2884	2924	4095	6	4089	774	70,5
21	SEM	16334	8014	8320	11927	36	11891	1241	73,0
22	NØTTERØY	13018	6250	6768	9394	70	9324	1198	72,2
23	TJØME	2684	1298	1386	2021	5	2016	437	75,3
25	TJØLLING	5627	2770	2857	4308	4	4304	1020	76,6
26	BRUNLANES	5684	2789	2895	4196	9	4187	1191	73,8
27	HEDRUM	7351	3627	3724	5317	6	5311	1017	72,3
28	LARDAL	1787	904	883	1484	23	1461	309	83,0
08	TELEMARK	122672	60061	62611	88921	231	88690	17138	72,5
05	PORSGRUNN	23946	11600	12346	17004	15	16989	2044	71,0
06	SKIEN	35576	17083	18493	25259	31	25228	2509	71,0
07	NOTODDEN	9999	4926	5073	7670	22	7648	1743	76,7
11	SILJAN	1448	738	710	1080	5	1075	330	74,6
14	BAMBLE	9002	4448	4554	6328	8	6320	1225	70,3
15	KRAGERØ	8040	3920	4120	5728	9	5719	1046	71,2
17	DRANGEDAL	3421	1774	1647	2602	7	2595	827	76,1
19	NOME	5595	2774	2821	3923	28	3895	1044	70,1
21	BØ	3387	1705	1682	2473	37	2436	770	73,0
22	SAUHERAD	3199	1588	1611	2437	13	2424	1025	76,2
26	TINN	5695	2724	2971	4552	14	4538	901	79,9
27	HJARTDAL	1369	718	651	963	1	962	391	70,3
28	SELJORD	2389	1206	1183	1619	11	1608	529	67,8
29	KVITeseID	2301	1138	1163	1619	5	1614	586	70,4
30	NISSEDAL	1106	545	561	908	2	906	494	82,1
31	FYRESDAL	1077	545	532	857	8	849	302	79,6
33	TOKKE	2166	1108	1058	1694	9	1685	634	78,2
34	VINJE	2956	1521	1435	2205	6	2199	738	74,6
09	AUST-AGDER	68337	33470	34867	49066	249	48817	15620	71,8
01	RISØR	5162	2526	2636	3694	16	3678	981	71,6
03	ARENDAL	9194	4180	5014	6033	9	6024	1125	65,6
04	GRIMSTAD	10352	5079	5273	7195	43	7152	1934	69,5
11	GJERSTAD	1989	1013	976	1489	2	1487	586	74,9
12	VEGÅRSHEI	1333	665	668	1133	2	1131	608	85,0
14	TVEDESTRAND	4391	2138	2253	3274	14	3260	1367	74,6
18	MOLAND	5336	2629	2707	4155	14	4141	1204	77,9
19	FROLAND	2738	1388	1350	1942	16	1926	694	70,9
20	ØYESTAD	5967	2986	2981	4010	26	3984	814	67,2
21	TROMØY	3137	1540	1597	2263	67	2196	722	72,1
22	HISØY	2953	1442	1511	2154	12	2142	614	72,9
26	LILLESAND	5204	2538	2666	3789	5	3784	1208	72,8
28	BIRKENES	2779	1413	1366	2076	10	2066	963	74,7
29	ÅMLI	1630	823	807	1201	2	1199	723	73,7
35	IVELAND	756	379	377	617	1	616	360	81,6
37	EVJE OG HORNNES	2501	1272	1229	1960	2	1958	626	78,4
38	BYGLAND	1189	579	610	837	1	836	360	70,4
40	VALLE	1157	570	587	880	-	880	491	76,1
41	BYKLE	569	310	259	364	7	357	240	64,0

PERSONS ENTITLED TO VOTE, VOTES CAST, REJECTED AND VALID VOTES, AND PERCENTAGE
POLL. MUNICIPALITY. 1983

MANNTALLSOPPGAVER (FELLES FOR KOMMUNESTYREVALG OG FYLKESTINGSVALG)
DATA FROM VOTING REGISTERS (COMMON TO MUNICIPAL COJNCIL ELECTIONS AND COUNTY COUNCIL ELECTIONS)

PERSONER SOM STEMTE (KRYSS I MANNTALLET) PERSONS WHO VOTED (MARKS IN THE VOTING REGISTER)			DELTAING I PROSENT VED ETT ELLER BEGGE VALG PERCENTAGE POLL AT ONE OR BOTH ELECTIONS						TALLET PÅ STEMMESTEDER NUMBER OF POL- LING STATIONS		NO.
I ALT	MENN	KVINNER	PÅ FORHÅND IN ADVANCE	PÅ VALG- TINGET AT POLLING STATION	PROSENT SOM STEMTE PÅ FORHÅND PER- CENTAGE VOTING IN ADVANCE	BEGGE KJØNN BOTH SEXES	MENN	KVINNER	I ALT	MED 2 DAGERS VALG WITH ELECTION OVER 2 DAYS	
											07
2954	1437	1517	125	2829	4,2	75,6	75,7	75,5	3	3	11
3655	1806	1849	130	3525	3,6	76,9	75,5	78,3	6	6	13
1521	743	778	95	1426	6,2	78,0	77,6	78,3	4	-	14
2010	1011	999	120	1890	6,0	77,9	79,4	76,5	5	-	16
4837	2346	2491	310	4527	6,4	74,4	73,4	75,3	6	-	17
1771	1034	737	94	1677	5,3	77,0	86,7	66,5	6	-	18
2258	1194	1064	122	2136	5,4	73,8	76,1	71,4	4	-	19
4160	2060	2100	246	3914	5,9	71,6	71,4	71,8	8	-	20
12025	5825	6200	805	11220	6,7	73,6	72,7	74,5	9	-	21
9405	5027	4378	742	8663	7,9	72,2	80,4	64,7	8	-	22
2054	993	1061	163	1891	7,9	76,5	76,5	76,6	4	4	23
4349	2148	2201	185	4164	4,3	77,3	77,5	77,0	2	2	25
4265	2083	2182	251	4014	5,9	75,0	74,7	75,4	12	-	26
5451	2591	2860	284	5167	5,2	74,2	71,4	76,8	5	2	27
1491	751	740	66	1425	4,4	83,4	83,1	83,8	4	1	28
89989	43999	45990	4746	85243	5,3	73,4	73,3	73,5	238	109	08
17316	8418	8898	953	16363	5,5	72,3	72,6	72,1	16	16	05
25613	12319	13294	1315	24298	5,1	72,0	72,1	71,9	30	28	06
7724	3780	3944	342	7382	4,4	77,2	76,7	77,7	13	11	07
1110	572	538	75	1035	6,8	76,7	77,5	75,8	5	-	11
6391	3184	3207	250	6141	3,9	71,0	71,6	70,4	15	15	14
5728	2709	3019	350	5378	6,1	71,2	69,1	73,3	14	1	15
2610	1348	1262	123	2487	4,7	76,3	76,0	76,6	19	5	17
3973	1958	2015	174	3799	4,4	71,0	70,6	71,4	14	2	19
2473	1250	1223	132	2341	5,3	73,0	73,3	72,7	8	8	21
2458	1234	1224	121	2337	4,9	76,8	77,7	76,0	10	10	22
4621	2166	2455	341	4280	7,4	81,1	79,5	82,6	16	-	26
974	504	470	62	912	6,4	71,1	70,2	72,2	8	-	27
1636	829	807	57	1579	3,5	68,5	68,7	68,2	13	3	28
1640	822	818	73	1567	4,5	71,3	72,2	70,3	12	3	29
910	451	459	93	817	10,2	82,3	82,8	81,8	9	-	30
861	437	424	68	793	7,9	79,9	80,2	79,7	10	1	31
1722	885	837	90	1632	5,2	79,5	79,9	79,1	9	2	33
2229	1133	1096	127	2102	5,7	75,4	74,5	76,4	17	4	34
49483	24395	25088	3600	45883	7,3	72,4	72,9	72,0	183	26	09
3728	1840	1888	228	3500	6,1	72,2	72,8	71,6	13	2	01
6091	2766	3325	595	5496	9,8	66,2	66,2	66,3	3	-	03
7245	3621	3624	615	6630	8,5	70,0	71,3	68,7	14	-	04
1505	765	740	74	1431	4,9	75,7	75,5	75,8	7	3	11
1133	570	563	117	1016	10,3	85,0	85,7	84,3	10	-	12
3280	1588	1692	275	3005	8,4	74,7	74,3	75,1	15	-	14
4192	2083	2109	242	3950	5,8	78,6	79,2	77,9	12	11	18
1964	999	965	85	1879	4,3	71,7	72,0	71,5	16	2	19
4054	2001	2053	188	3866	4,6	67,9	67,0	68,9	10	1	20
2269	1125	1144	157	2112	6,9	72,3	73,1	71,6	5	-	21
2157	1036	1121	190	1967	8,8	73,0	71,8	74,2	3	-	22
3829	1865	1964	238	3591	6,2	73,6	73,5	73,7	10	2	26
2087	1082	1005	128	1959	6,1	75,1	76,6	73,6	19	-	28
1223	642	581	56	1167	4,6	75,0	78,0	72,0	11	3	29
619	318	301	31	588	5,0	81,9	83,9	79,8	3	-	35
2007	1016	991	168	1839	8,4	80,2	79,9	80,6	8	2	37
850	434	416	101	749	11,9	71,5	75,0	68,2	11	-	38
886	449	437	81	805	9,1	76,6	78,8	74,4	9	-	40
364	195	169	31	333	8,5	64,0	62,9	65,3	4	-	41

TABELL 10 (FORTS.). PERSONER MED STEMMERETT, AVGITTE, FORKASTEDE OG GODKJENTE stemmer, og VALGDELTA-
 KING I PROSENT. KOMMUNE. 1983

NR.	FYLKE KOMMUNE COUNTY MUNICIPALITY	PERSONER MED STEMMERETT PERSONS ENTITLED TO VOTE			AVGITTE STEMMER VOTES CAST	FOR- KASTEDE STEMMER REJECTED VOTES	GODKJENTE STEMMESEDLER VALID VOTES		VALG- DELTA- KING I PROSENT PERCENTAGE POLL
		I ALT TOTAL	MENN MALES	KVINNER FEMALES			I ALT	AV DETTE RETTEDE OF WHICH CORRECTED	
10	VEST-AGDER	100888	49363	51525	71009	231	70778	22158	70,4
01	KRISTIANSAND	45936	21966	23970	31456	58	31398	5078	68,5
02	MANDAL	8867	4377	4490	5974	27	5947	2142	67,4
03	FARSUND	6830	3387	3443	4817	28	4789	2570	70,5
04	FLEKKEFJORD	6594	3256	3338	4656	18	4638	1960	70,6
14	VENNESLA	7684	3855	3829	5964	45	5919	1311	77,6
17	SONGDALEN	3113	1597	1516	2262	4	2258	687	72,7
18	SØGNE	4591	2305	2286	3189	22	3167	1394	69,5
21	MARNARDAL	1602	813	789	1241	11	1230	683	77,5
26	ÅSERAL	672	334	338	563	5	558	452	83,8
27	AUDNEDAL	1149	581	568	952	-	952	779	82,9
29	LINDESNES	3004	1483	1521	2109	4	2105	996	70,2
32	LYNGDAL	4365	2147	2218	3059	3	3056	1358	70,1
34	HÆGBOSTAD	1136	576	560	885	3	882	651	77,9
37	KVINESDAL	4152	2086	2066	2953	3	2950	1414	71,1
46	SIRDAL	1193	600	593	929	-	929	683	77,9
11	ROGALAND	222950	109518	113432	157182	362	156820	47611	70,5
01	EIGERSUND	8673	4333	4340	5967	7	5960	2709	68,8
02	SANDNES	27220	13426	13794	19284	32	19252	3672	70,8
03	STAVANGER	67743	32266	35477	49153	97	49056	6668	72,6
06	HAUGESUND	20459	9568	10891	13422	15	13407	3004	65,6
11	SOKNDAL	2589	1299	1290	1919	3	1916	1052	74,1
12	LUND	2161	1068	1093	1632	6	1626	956	75,5
14	BJERKREIM	1517	787	730	1176	3	1173	800	77,5
19	HÅ	8467	4235	4232	6290	26	6264	4332	74,3
20	KLEPP	7342	3741	3601	5230	13	5217	1722	71,2
21	TIME	7350	3685	3665	5444	42	5402	2116	74,1
22	GJESDAL	4053	2031	2022	2866	19	2847	1246	70,7
24	SØLA	9328	4743	4585	6510	7	6503	1541	69,8
27	RANDABERG	4256	2090	2166	3172	3	3169	1489	74,5
29	FØRSAND	691	355	336	491	1	490	406	71,1
30	STRAND	6016	3074	2942	4213	5	4208	1908	70,0
33	HJELMELAND	2020	1038	982	1469	6	1463	1056	72,7
34	SULDAL	3193	1666	1527	2200	13	2187	1363	68,9
35	SAUDA	4151	2082	2069	3304	21	3283	1105	79,6
41	FINNØY	2017	1029	988	1460	2	1458	996	72,4
42	RENNESØY	1736	881	855	1267	6	1261	1043	73,0
44	KVITSØY	399	209	190	323	4	319	278	81,0
45	BØKN	500	261	239	380	1	379	267	76,0
46	TYSVÆR	4746	2409	2337	3172	9	3163	1625	66,8
49	KARMØY	22625	11319	11306	14188	13	14175	4112	62,7
51	UTSIRA	208	113	95	171	2	169	139	82,2
54	VINDAFJORD	3490	1810	1680	2479	6	2473	2006	71,0
12	HORDALAND	290876	141884	148992	200706	503	200203	47572	69,0
01	BERGEN	158070	74904	83166	107184	160	107024	7920	67,8
11	ETNE	2875	1451	1424	2112	2	2110	1309	73,5
14	ØLEN	2206	1105	1101	1554	-	1554	1009	70,4
16	SVEIO	2937	1468	1469	2051	18	2033	1188	69,8
19	BØMLØ	6453	3307	3146	4665	22	4643	2293	72,3
21	STORD	9027	4552	4475	6333	14	6319	1765	70,2
22	FITJAR	1994	1014	980	1516	10	1506	698	76,0
23	TYSNES	2165	1073	1092	1543	6	1537	1067	71,3
24	KVINNHØRAD	9203	4695	4508	6143	3	6140	3175	66,7
27	JONDAL	953	441	512	693	1	692	389	72,7
28	ODDA	6804	3399	3405	4880	11	4869	890	71,7

PERSONS ENTITLED TO VOTE, VOTES CAST, REJECTED AND VALID VOTES, AND PERCENTAGE
POLL. MUNICIPALITY. 1983

MANNTALLSOPPGAVER (FELLES FOR KOMMUNESTYREVALG OG FYLKESTINGSVALG)
DATA FROM VOTING REGISTERS (COMMON TO MUNICIPAL COUNCIL ELECTIONS AND COUNTY COUNCIL ELECTIONS)

PERSONER SOM STEMTE (KRYSS I MANNTALLET) PERSONS WHO VOTED (MARKS IN THE VOTING REGISTER)					PROSENT SOM STEMTE PÅ FORHÅND PER- CENTAGE VOTING IN ADVANCE	DELTAING I PROSENT VED ETT ELLER BEGGE VALG PERCENTAGE POLL AT ONE OR BOTH ELECTIONS			TALLET PÅ STEMMESTEDER NUMBER OF POL- LING STATIONS		
I ALT	MENN	KVINNER	PÅ FORHÅND IN ADVANCE	PÅ VALG- TINGET AT POLLING STATION		BEGGE KJØNN BOTH SEXES	MENN	KVINNER	I ALT	MED 2 DAGERS VALG WITH ELECTION OVER 2 DAYS	NO.
72048	35910	36138	5128	66920	7,1	71,4	72,7	70,1	216	-	10
32042	15500	16542	2234	29808	7,0	69,8	70,6	69,0	22	-	01
6091	3031	3060	528	5563	8,7	68,7	69,2	68,2	15	-	02
4846	2483	2363	385	4461	7,9	71,0	73,3	68,6	23	-	03
4688	2339	2349	380	4308	8,1	71,1	71,8	70,4	21	-	04
6027	3188	2839	282	5745	4,7	78,4	82,7	74,1	13	-	14
2285	1172	1113	121	2164	5,3	73,4	73,4	73,4	5	-	17
3239	1640	1599	193	3046	6,0	70,6	71,1	69,9	9	-	18
1247	641	606	70	1177	5,6	77,8	78,8	76,8	11	-	21
563	282	281	62	501	11,0	83,8	84,4	83,1	3	-	26
959	485	474	76	883	7,9	83,5	83,5	83,5	5	-	27
2125	1075	1050	149	1976	7,0	70,7	72,5	69,0	21	-	29
3095	1565	1530	202	2893	6,5	70,9	72,9	69,0	22	-	32
899	486	413	85	814	9,5	79,1	84,4	73,8	8	-	34
3004	1536	1468	277	2727	9,2	72,4	73,6	71,1	21	-	37
938	487	451	84	854	9,0	78,6	81,2	76,1	17	-	46
160085	78704	81381	9522	150563	5,9	71,8	71,9	71,7	279	-	11
6013	2966	3047	420	5593	7,0	69,3	68,5	70,2	6	-	01
19707	9827	9880	1016	18691	5,2	72,4	73,2	71,6	16	-	02
50016	23707	26309	2722	47294	5,4	73,8	73,5	74,2	25	-	03
13860	6483	7377	919	12941	6,6	67,7	67,8	67,7	10	-	06
1943	997	946	164	1779	8,4	75,0	76,8	73,3	11	-	11
1640	816	824	108	1532	6,6	75,9	76,4	75,4	7	-	12
1182	620	562	68	1114	5,8	77,9	78,8	77,0	9	-	14
6408	3192	3216	269	6139	4,2	75,7	75,4	76,0	9	-	19
5326	2763	2563	189	5137	3,5	72,5	73,9	71,2	9	-	20
5551	2802	2749	277	5274	5,0	75,5	76,0	75,0	6	-	21
2894	1498	1396	96	2798	3,3	71,4	73,8	69,0	8	-	22
6653	3409	3244	275	6378	4,1	71,3	71,9	70,8	8	-	24
3253	1597	1656	135	3118	4,2	76,4	76,4	76,5	4	-	27
491	263	228	48	443	9,8	71,1	74,1	67,9	7	-	29
4239	2168	2071	312	3927	7,4	70,5	70,5	70,4	9	-	30
1482	778	704	142	1340	9,6	73,4	75,0	71,7	15	-	33
2217	1079	1139	196	2021	8,8	69,4	64,7	74,6	25	-	34
3344	1692	1652	384	2960	11,5	80,6	81,3	79,8	7	-	35
1490	756	734	170	1320	11,4	73,9	73,5	74,3	14	-	41
1280	666	614	86	1194	6,7	73,7	75,6	71,8	8	-	42
323	171	152	50	273	15,5	81,0	81,8	80,0	1	-	44
382	204	178	47	335	12,3	76,4	78,2	74,5	3	-	45
3249	1670	1579	193	3056	5,9	68,5	69,3	67,6	21	-	46
14455	7180	7275	974	13481	6,7	63,9	63,4	64,3	21	-	49
171	96	75	36	135	21,1	82,2	85,0	78,9	1	-	51
2516	1305	1211	226	2290	9,0	72,1	72,1	72,1	19	-	54
204005	99679	104326	15756	188249	7,7	70,1	70,3	70,0	460	21	12
109750	52345	57405	8864	100886	8,1	69,4	69,9	69,0	62	-	01
2124	1083	1041	217	1907	10,2	73,9	74,6	73,1	14	-	11
1556	773	783	123	1433	7,9	70,5	70,0	71,1	9	-	14
2055	1039	1016	121	1934	5,9	70,0	70,8	69,2	11	-	16
4713	2347	2366	522	4191	11,1	73,0	71,0	75,2	13	-	19
6374	3234	3140	423	5951	6,6	70,6	71,0	70,2	10	-	21
1521	770	751	122	1399	8,0	76,3	75,9	76,6	7	-	22
1545	743	802	205	1340	13,3	71,4	69,2	73,4	14	-	23
6211	3212	2999	366	5845	5,9	67,5	68,4	66,5	38	-	24
694	333	361	82	612	11,8	72,8	75,5	70,5	7	-	27
4994	2468	2526	410	4584	8,2	73,4	72,6	74,2	8	-	28

TABELL 10 (FORTS.). PERSONER MED STEMMERETT, AVGITTE, FORKASTEDE OG GODKJENTE stemmer, og VALGDELTA-
 KING I PROSENT. KOMMUNE. 1983

NR.	FYLKE KOMMUNE COUNTY MUNICIPALITY	PERSONER MED STEMMERETT PERSONS ENTITLED TO VOTE			AVGITTE STEMMER VOTES CAST	FOR- KASTEDE STEMMER REJECTED VOTES	GODKJENTE STEMMESEDLER VALID VOTES		VALG- DELTA- KING I PROSENT PERCENTAGE POLL
		I ALT TOTAL	MENN MALES	KVINNER FEMALES			I ALT	AV DETTE RETTEDE OF WHICH CORRECTED	
12 HORDALAND (FORTS.)									
31	ULLENSVANG	2968	1459	1509	2143	14	2129	970	72,2
32	EIDFJORD	784	400	384	594	7	587	397	75,8
33	ULVIK	1018	526	492	706	9	697	430	69,4
34	GRANVIN	813	414	399	555	9	546	290	68,3
35	VOSS	10745	5232	5513	7687	40	7647	2193	71,5
38	KVAM	6445	3210	3235	4458	17	4441	1814	69,2
41	FUSA	2806	1450	1356	1994	15	1979	1468	71,1
42	SAMNANGER	1711	862	849	1175	1	1174	645	68,7
43	OS	7803	3883	3920	5392	11	5381	2269	69,1
44	AUSTEVOLL	2853	1493	1360	1932	12	1920	1171	67,7
45	SUND	2931	1491	1440	2080	17	2063	1284	71,0
46	FJELL	7443	3803	3640	5366	23	5343	1979	72,1
47	ASKØY	12162	6085	6077	8286	38	8248	1870	68,1
51	VAKSDAL	3692	1856	1836	2709	2	2707	729	73,4
52	MODALEN	245	135	110	168	2	166	-	68,6
53	ØSTERØY	4792	2457	2335	3289	5	3284	1128	68,6
56	MELAND	2627	1342	1285	1952	7	1945	1036	74,3
59	ØYGARDEN	1854	958	896	1461	4	1457	995	78,8
60	RADØY	3189	1633	1556	2332	6	2326	1331	73,1
63	LINDÅS	7514	3820	3694	5004	3	5001	2096	66,6
64	AUSTRHEIM	1788	923	865	1205	3	1202	671	67,4
65	FEDJE	617	312	305	475	-	475	271	77,0
66	MASFJORDEN	1389	731	658	1069	11	1058	832	77,0
14 SOGN OG FJORDANE									
78108		78108	39617	38491	53381	255	53126	28284	68,3
01	FLORA	6647	3411	3236	4362	37	4325	1751	65,6
11	GULEN	2015	1042	973	1324	1	1323	910	65,7
12	SOLUND	886	483	403	575	4	571	379	64,9
13	HYLLESTAD	1303	623	680	917	4	913	548	70,4
16	HØYANGER	3859	1972	1887	2656	5	2651	987	68,8
17	VIK	1973	982	991	1257	4	1253	618	63,7
18	BALESTRAND	1433	696	737	963	5	958	519	67,2
19	LEIKANGER	2111	1060	1051	1631	4	1627	799	77,3
20	SOGNDALE	3997	1984	2013	2547	2	2545	1323	63,7
21	AURLAND	1520	773	747	1026	5	1021	613	67,5
22	LÆRDAL	1717	886	831	1263	3	1260	644	73,6
24	ÅRDAL	4845	2553	2292	3446	4	3442	1300	71,1
26	LUSTER	3994	2075	1919	2737	16	2721	1679	68,5
28	ASKVOLL	2512	1315	1197	1562	10	1552	904	62,2
29	FJALER	2553	1333	1220	1738	4	1734	995	68,1
30	GAULAR	2099	1085	1014	1535	24	1511	1111	73,1
31	JØLSTER	2224	1130	1094	1548	8	1540	974	69,6
32	FØRDE	5528	2669	2859	3543	5	3538	1569	64,1
33	NAUSTDAL	1915	956	959	1355	6	1349	861	70,8
38	BREMANGER	3725	1928	1797	2503	10	2493	1392	67,2
39	VÅGSØY	4751	2394	2357	3254	45	3209	1601	68,5
41	SELJE	2470	1265	1205	1703	6	1697	1005	68,9
43	EID	3692	1851	1841	2513	24	2489	1213	68,1
44	HORNINDAL	891	464	427	649	-	649	498	72,8
45	GLOPPEN	4651	2296	2355	3475	12	3463	1912	74,7
49	STRYN	4797	2391	2406	3299	7	3292	2179	68,8
15 MØRE OG ROMSDAL									
173645		173645	86107	87538	119330	620	118710	55715	68,7
02	MOLDE	15755	7563	8192	10312	24	10288	2411	65,5
03	KRISTIANSUND ..	13754	6494	7260	9982	292	9690	1810	72,6
04	ÅLESUND	26119	12524	13595	17773	29	17744	5057	68,0

PERSONS ENTITLED TO VOTE, VOTES CAST, REJECTED AND VALID VOTES, AND PERCENTAGE
POLL. MUNICIPALITY. 1983

MANNTALLSOPPGAVER (FELLES FOR KOMMUNESTYREVALG OG FYLKESTINGSVALG)
DATA FROM VOTING REGISTERS (COMMON TO MUNICIPAL COUNCIL ELECTIONS AND COUNTY COUNCIL ELECTIONS)

PERSONER SOM STEMTE (KRYSS I MANNTALLET) PERSONS WHO VOTED (MARKS IN THE VOTING REGISTER)				DELTA KING I PROSENT VED ETT ELLER BEGGE VALG PERCENTAGE POLL AT ONE OR BOTH ELECTIONS			TALLET PÅ STEMMESTEDER NUMBER OF POL- LING STATIONS				NO.
I ALT	MENN	KVINNER	PÅ FØRHÅND IN ADVANCE	PÅ VALG- TINGET AT POLLING STATION	PROSENT SOM STEMTE PÅ FØRHÅND PER- CENTAGE VOTING IN ADVANCE	BEGGE KJØNN BOTH SEXES	MENN	KVINNER	I ALT	MED 2 DAGERS VALG WITH ELECTION OVER 2 DAYS	
											12
2160	1063	1097	158	2002	7,3	72,8	72,9	72,7	11	-	31
594	309	285	63	531	10,6	75,8	77,3	74,2	4	-	32
711	366	345	83	628	11,7	69,8	69,6	70,1	5	-	33
557	294	263	65	492	11,7	68,5	71,0	65,9	3	-	34
7731	3440	4291	598	7133	7,7	71,9	65,7	77,8	28	1	35
4509	2241	2268	423	4036	9,4	70,0	69,8	70,1	13	-	38
2006	1050	956	137	1869	6,8	71,5	72,4	70,5	15	-	41
1181	617	564	92	1089	7,8	69,0	71,6	66,4	10	-	42
5395	2718	2677	296	5099	5,5	69,1	70,0	68,3	10	-	43
1947	969	978	208	1739	10,7	68,2	64,9	71,9	11	-	44
2087	1011	1076	136	1951	6,5	71,2	67,8	74,7	10	-	45
5430	2873	2557	239	5191	4,4	73,0	75,5	70,2	18	-	46
8357	4300	4057	330	8027	3,9	68,7	70,7	66,8	19	19	47
2734	1360	1374	208	2526	7,6	74,1	73,3	74,8	16	-	51
169	91	78	10	159	5,9	69,0	67,4	70,9	2	-	52
3305	1701	1604	209	3096	6,3	69,0	69,2	68,7	16	-	53
1964	989	975	86	1878	4,4	74,8	73,7	75,9	8	-	56
1461	726	735	173	1288	11,8	78,8	75,8	82,0	8	-	59
2356	1217	1139	188	2168	8,0	73,9	74,5	73,2	13	-	60
5055	2597	2458	289	4766	5,7	67,3	68,0	66,5	30	-	63
1209	648	561	118	1091	9,8	67,6	70,2	64,9	4	-	64
478	234	244	75	403	15,7	77,5	75,0	80,0	1	1	65
1072	518	554	117	955	10,9	77,2	70,9	84,2	12	-	66
53750	27746	26004	4103	49647	7,6	68,8	70,0	67,6	327	10	14
4362	2233	2129	364	3998	8,3	65,6	65,5	65,8	20	-	01
1334	681	653	127	1207	9,5	66,2	65,4	67,1	15	-	11
582	330	252	62	520	10,7	65,7	68,3	62,5	13	-	12
927	490	437	111	816	12,0	71,1	78,7	64,3	8	-	13
2656	1383	1273	220	2436	8,3	68,8	70,1	67,5	14	-	16
1276	655	621	91	1185	7,1	64,7	66,7	62,7	9	-	17
979	511	463	82	897	8,4	68,3	73,4	63,5	9	-	18
1642	826	816	111	1531	6,8	77,8	77,9	77,6	4	-	19
2547	1327	1220	169	2378	6,6	63,7	66,9	60,6	11	-	20
1040	561	479	93	947	8,9	68,4	72,6	64,1	7	-	21
1305	640	665	115	1190	8,8	76,0	72,2	80,0	10	10	22
3475	1855	1620	219	3256	6,3	71,7	72,7	70,7	5	-	24
2770	1478	1292	232	2538	8,4	69,4	71,2	67,3	18	-	26
1573	819	754	141	1432	9,0	62,6	62,3	63,0	9	-	28
1748	939	809	150	1598	8,6	68,5	70,4	66,3	9	-	29
1535	837	698	91	1444	5,9	73,1	77,1	68,8	17	-	30
1566	805	761	86	1480	5,5	70,4	71,2	69,6	14	-	31
3557	1810	1747	252	3305	7,1	64,3	67,8	61,1	7	-	32
1358	696	662	83	1275	6,1	70,9	72,8	69,0	9	-	33
2521	1284	1237	256	2265	10,2	67,7	66,6	68,8	20	-	38
3269	1585	1684	270	2999	8,3	68,8	66,2	71,4	19	-	39
1713	879	834	160	1553	9,3	69,4	69,5	69,2	20	-	41
2539	1251	1288	122	2417	4,8	68,8	67,6	70,0	15	-	43
650	355	295	30	620	4,6	73,0	76,5	69,1	5	-	44
3497	1775	1722	246	3251	7,0	75,2	77,3	73,1	18	-	45
3329	1741	1588	220	3109	6,6	69,4	72,8	66,0	22	-	49
120246	59903	60343	8491	111755	7,1	69,2	69,6	68,9	393	27	15
10426	5025	5401	667	9759	6,4	66,2	66,4	65,9	12	1	02
9982	4751	5231	795	9187	8,0	72,6	73,2	72,1	5	5	03
17910	8611	9299	1259	16651	7,0	68,6	68,8	68,4	14	-	04

TABELL 10 (FORTS.). PERSONER MED STEMMERETT, AVGITTE, FORKASTEDE OG GODKJENTE STEMME, OG VALGDELTAING I PROSENT. KOMMUNE. 1983

NR.	FYLKE KOMMUNE COUNTY MUNICIPALITY	PERSONER MED STEMMERETT PERSONS ENTITLED TO VOTE			AVGITTE STEMMER VOTES CAST	FOR- KASTEDE STEMMER REJECTED VOTES	GODKJENTE STEMMESEDLER VALID VOTES		VALG- DELTAING I PROSENT PERCENTAGE POLL
		I ALT TOTAL	MENN MALES	KVINNER FEMALES			I ALT	AV DETTE RETTEDE OF WHICH CORRECTED	
15 MØRE OG RØMSDAL (FORTS.)									
11	VANYLVEN	2770	1371	1399	1893	8	1885	1327	68,3
14	SANDE	2498	1289	1209	1675	8	1667	1222	67,1
15	HERØY	5746	2947	2799	3825	15	3810	2238	66,6
16	ULSTEIN	3791	1935	1856	2613	7	2606	1465	68,9
17	HAREID	3106	1564	1542	2132	7	2125	1099	68,6
19	VOLDA	5794	2811	2983	4120	16	4104	2446	71,1
20	ØRSTA	7370	3655	3715	5198	21	5177	3360	70,5
23	ØRSKOG	1474	720	754	1067	5	1062	679	72,4
24	NORDDAL	1550	779	771	1071	5	1066	663	69,1
25	STRANDA	3608	1759	1849	2403	-	2403	1305	66,6
26	STORDAL	767	380	387	531	3	528	350	69,2
28	SYKKYLVEN	4737	2409	2328	3294	10	3284	2172	69,5
29	SKODJE	2106	1091	1015	1577	5	1572	959	74,9
31	SULA	4757	2385	2372	3232	14	3218	1719	67,9
32	GISKE	4180	2122	2058	2967	9	2958	1570	71,0
34	HARAM	6319	3231	3088	4594	20	4574	2984	72,7
35	VESTNES	4439	2258	2181	2935	12	2923	1593	66,1
39	RAUMA	6111	2999	3112	4053	16	4037	1853	66,3
43	NESSET	2628	1316	1312	1817	9	1808	935	69,1
45	MIDSUND	1555	813	742	1066	-	1066	685	68,6
46	SANDØY	1217	613	604	734	5	729	495	60,3
47	AUKRA	2170	1109	1061	1394	6	1388	834	64,2
48	FRÆNA	6200	3152	3048	4155	12	4143	2561	67,0
51	EIDE	2189	1133	1055	1651	4	1647	1193	75,5
54	AVERØY	4035	2074	1961	2577	9	2568	1276	63,9
56	FREI	2808	1433	1375	1910	3	1907	704	68,0
57	GJEMNES	2185	1108	1077	1600	7	1593	1018	73,2
60	TINGVOLL	2716	1355	1361	1874	2	1872	959	69,0
63	SUNNDAL	5707	2896	2811	3969	10	3959	1167	69,5
66	SURNADAL	4759	2398	2361	3281	3	3278	1472	68,9
67	RINDAL	1798	927	871	1181	-	1181	769	65,7
69	AURE	2201	1109	1092	1539	5	1534	1069	69,9
71	HALSA	1635	824	811	1158	4	1154	862	70,8
72	TUSTNA	858	421	437	661	1	660	512	77,0
73	SMØLA	2234	1140	1094	1516	14	1502	922	67,9
16	SØR-TRØNDELAG .	184221	90033	94188	130212	381	129831	25533	70,7
01	TRONDHEIM	101508	48403	53105	71531	212	71319	6496	70,5
12	HEMNE	3186	1654	1532	2369	5	2364	682	74,4
13	SNILLFJORD	940	499	441	700	4	696	421	74,5
17	HITRA	3213	1661	1552	2111	11	2100	953	65,7
20	FRØYA	3514	1780	1734	2416	10	2406	1243	68,8
21	ØRLAND	3582	1817	1765	2200	9	2191	706	61,4
22	AGDENES	1521	769	752	1117	3	1114	904	73,4
24	RISSA	4973	2505	2468	3324	21	3303	1528	66,8
27	BJUGN	3578	1820	1758	2324	4	2320	834	65,0
30	ÅFJORD	2809	1427	1382	1960	8	1952	980	69,8
32	ROAN	1012	529	483	739	4	735	447	73,0
33	OSEN	1033	543	490	731	2	729	414	70,8

PERSONS ENTITLED TO VOTE, VOTES CAST, REJECTED AND VALID VOTES, AND PERCENTAGE
POLL. MUNICIPALITY. 1983

MANNTALLSOPPGAVER (FELLES FOR KOMMUNESTYREVALG OG FYLKESTINGSVALG)
DATA FROM VOTING REGISTERS (COMMON TO MUNICIPAL COUNCIL ELECTIONS AND COUNTY COUNCIL ELECTIONS)

PERSONER SOM STEMTE (KRYSS I MANNTALLET) PERSONS WHO VOTED (MARKS IN THE VOTING REGISTER)				DELTA KING I PROSENT VED ETT ELLER BEGGE VALG PERCENTAGE POLL AT ONE OR BOTH ELECTIONS			TALLET PÅ STEMMESTEDER NUMBER OF POL- LING STATIONS				NO.
I ALT	MENN	KVINNER	PÅ FØRHÅND IN ADVANCE	PÅ VALG- TINGET AT POLLING STATION	PROSENT SOM STEMTE PÅ FØRHÅND PER- CENTAGE VOTING IN ADVANCE	BEGGE KJØNN BOTH SEXES	MENN	KVINNER	I ALT	MED 2 DAGERS VALG WITH ELECTION OVER 2 DAYS	
1904	930	974	187	1717	9,8	68,7	67,8	69,6	13	-	11
1692	846	846	166	1526	9,3	67,7	65,6	70,0	10	-	14
3866	1906	1960	311	3555	8,0	67,3	64,7	70,0	16	-	15
2632	1304	1328	214	2418	8,1	69,4	67,4	71,6	8	-	16
2169	1075	1094	197	1972	9,1	69,8	68,7	70,9	4	-	17
4158	2046	2112	345	3813	8,3	71,8	72,8	70,8	17	-	19
5222	2782	2440	337	4895	6,5	70,9	76,1	65,7	16	-	20
1085	546	539	79	1006	7,3	73,6	75,8	71,5	4	-	23
1085	542	543	101	984	9,3	70,0	69,6	70,4	8	-	24
2403	1126	1277	173	2230	7,2	66,6	64,0	69,1	13	-	25
534	279	255	54	480	10,1	69,6	73,4	65,9	3	-	26
3333	1723	1610	188	3145	5,6	70,4	71,5	69,2	11	-	28
1588	817	771	80	1508	5,0	75,4	74,9	76,0	7	-	29
3232	1567	1665	158	3074	4,9	67,9	65,7	70,2	4	-	31
2998	1496	1502	162	2836	5,4	71,7	70,5	73,0	6	-	32
4597	2328	2269	360	4237	7,8	72,7	72,1	73,5	13	-	34
2964	1636	1328	169	2795	5,7	66,8	72,5	60,9	12	-	35
4079	2045	2034	242	3837	5,9	66,7	68,2	65,4	27	-	39
1822	916	906	159	1663	8,7	69,3	69,6	69,1	12	-	43
1075	550	525	95	980	8,8	69,1	67,7	70,8	8	-	45
737	367	370	66	671	9,0	60,6	59,9	61,3	6	-	46
1406	710	696	118	1288	8,4	64,8	64,0	65,6	4	-	47
4155	2112	2043	239	3916	5,8	67,0	67,0	67,0	19	-	48
1662	942	720	146	1516	8,8	76,0	83,1	68,2	7	-	51
2612	1345	1267	179	2433	6,9	64,7	64,9	64,6	14	-	54
1928	969	959	108	1820	5,6	68,7	67,6	69,7	6	-	56
1610	821	789	119	1491	7,4	73,7	74,1	73,3	12	-	57
1893	959	934	126	1767	6,7	69,7	70,8	68,6	12	3	60
4058	2076	1992	262	3796	6,5	71,1	71,7	70,5	13	2	63
3333	1693	1640	158	3175	4,7	70,0	70,6	69,5	6	1	66
1189	631	558	74	1115	6,2	66,1	68,1	64,1	6	-	67
1559	688	871	134	1425	8,6	70,8	62,0	79,8	18	-	69
1167	604	563	42	1125	3,6	71,4	73,3	69,4	10	10	71
665	345	320	40	625	6,0	77,5	81,9	73,2	5	5	72
1516	794	722	182	1334	12,0	67,9	69,6	66,0	12	-	73
132197	65582	66615	11503	120694	8,7	71,8	72,8	70,7	295	72	16
72699	35308	37391	6063	66636	8,3	71,6	72,9	70,4	35	-	01
2369	1124	1245	136	2233	5,7	74,4	68,0	81,3	13	2	12
703	380	323	96	607	13,7	74,8	76,2	73,2	10	-	13
2122	1095	1027	1951	171	91,9	66,0	65,9	66,2	23	-	17
2452	1262	1190	149	2303	6,1	69,8	70,9	68,6	22	22	20
2214	1132	1082	190	2024	8,6	61,8	62,3	61,3	7	-	21
1119	584	535	80	1039	7,1	73,6	75,9	71,1	11	-	22
3358	1773	1585	257	3101	7,7	67,5	70,8	64,2	15	-	24
2347	1200	1147	238	2109	10,1	65,6	65,9	65,2	13	-	27
1978	987	991	161	1817	8,1	70,4	69,2	71,7	11	-	30
747	368	379	88	659	11,8	73,8	69,6	78,5	10	-	32
742	381	361	120	622	16,2	71,8	70,2	73,7	8	-	33

TABELL 10 (FORTS.). PERSONER MED STEMMERETT, AVGITTE, FORKASTEDE OG GODKJENTE STEMNER, OG VALGDELTAING I PROSENT. KOMMUNE. 1983

NR.	FYLKE KOMMUNE COUNTY MUNICIPALITY	PERSONER MED STEMMERETT PERSONS ENTITLED TO VOTE			AVGITTE STEMMER VOTES CAST	FOR- KASTEDE STEMMER REJECTED VOTES	GODKJENTE STEMMESEDLER VALID VOTES		VALG- DELTAING I PROSENT PERCENTAGE POLL
		I ALT TOTAL	MENN MALES	KVINNER FEMALES			I ALT	AV DETTE RETTEDE OF WHICH CORRECTED	
16	SØR TRØNDE- LAG (FORTS.)								
34	OPPDAL	4537	2236	2301	3159	9	3150	967	69,6
35	RENNEBU	2287	1160	1127	1609	3	1606	115	70,4
36	MELDAL	3580	1742	1838	2782	12	2770	960	77,7
38	ORKDAL	7467	3660	3807	5271	10	5261	1188	70,6
40	RØROS	4224	2044	2180	3059	10	3049	521	72,4
44	HOLTÅLEN	2108	1072	1036	1672	4	1668	476	79,3
48	MIDTRE GAULDAL	4683	2342	2341	3362	6	3356	940	71,8
53	MELHUS	8195	4142	4053	6022	11	6011	1337	73,5
57	SKAUN	3719	1893	1826	2697	7	2690	897	72,5
62	KLÆBU	2438	1228	1210	1637	1	1636	575	67,1
63	MALVIK	6219	3109	3110	4460	4	4456	744	71,7
64	SELBU	3145	1607	1538	2395	9	2386	895	76,2
65	TYDAL	750	391	359	565	2	563	310	75,3
17	NORD-TRØNDELAG	92553	46450	46103	66012	188	65824	19114	71,3
02	STEINKJER	15245	7638	7607	10651	24	10627	2867	69,9
03	NAMSDS	8705	4218	4487	6244	12	6232	1076	71,7
11	MERÅKER	2247	1111	1136	1689	3	1686	486	75,2
14	STJØRDAL	11772	5952	5820	8311	13	8298	1692	70,6
17	FRØSTA	1844	908	936	1390	2	1388	526	75,4
18	LEKSVIK	2558	1285	1273	1889	15	1874	985	73,8
19	LEVANGER	11832	5846	5986	8463	28	8435	1795	71,5
21	VERDAL	9250	4614	4636	6465	10	6455	1461	69,9
23	MOSVIK	744	380	364	538	-	538	712	72,3
24	VERRAN	2687	1361	1326	1825	14	1811	583	67,9
25	NAMDALSEID	1533	806	727	1077	6	1071	554	70,3
29	INDERØY	4043	2015	2028	3087	9	3078	710	76,4
36	SNÅSA	1997	1012	985	1533	5	1528	590	76,8
38	LIERNE	1418	747	671	799	3	796	380	56,3
39	RØYRVIK	522	274	248	433	2	431	258	83,0
40	NAMSSKOGAN	1022	557	465	737	3	734	297	72,1
42	GRONG	2036	1054	982	1577	4	1573	467	77,5
43	HØYLANDET	1046	535	511	857	3	854	531	81,9
44	ØVERHALLA	2611	1358	1253	1970	3	1967	514	75,5
48	FOSNES	612	317	295	446	3	443	259	72,9
49	FLATANGER	1135	592	543	778	5	773	480	68,5
50	VIKNA	2716	1365	1351	1809	3	1806	480	66,6
51	NERØY	4289	2148	2141	2934	16	2918	1052	68,4
55	LEKA	689	357	332	510	2	508	359	74,0
18	NORDLAND	180672	91105	89567	120982	428	120554	39574	67,0
04	BODØ	24542	12104	12438	16166	10	16156	2681	65,9
05	NARVIK	14503	7511	6992	9682	43	9639	2037	66,8
11	BINDAL	1644	853	791	1243	4	1239	744	75,6
12	SØMNA	1588	768	820	1130	2	1128	477	71,2
13	BRØNNØY	4991	2496	2495	3172	7	3165	1123	63,6
15	VEGA	1302	656	646	1006	-	1006	643	77,3
16	VEVELSTAD	557	281	276	454	2	452	360	81,5
18	HERØY	1663	854	809	1059	9	1050	469	63,7
20	ALSTAHaug	5389	2709	2680	3303	14	3289	992	61,3
22	LEIRFJORD	1826	957	869	1242	10	1232	806	68,0
24	VEFSN	9876	4960	4916	6379	28	6351	1044	64,6

PERSONS ENTITLED TO VOTE, VOTES CAST, REJECTED AND VALID VOTES, AND PERCENTAGE
POLL. MUNICIPALITY. 1983

MANNTALLSOPPGAVER (FELLES FOR KOMMUNESTYREVALG OG FYLKESTINGSVALG)
DATA FROM VOTING REGISTERS (COMMON TO MUNICIPAL COUNCIL ELECTIONS AND COUNTY COUNCIL ELECTIONS)

PERSONER SOM STEMTE (KRYSS I MANNTALLET) PERSONS WHO VOTED (MARKS IN THE VOTING REGISTER)					PROSENT SOM STEMTE PÅ FORHÅND PER- CENTAGE VOTING IN ADVANCE	DELTA KING I PROSENT VED ETT ELLER BEGGE VALG PERCENTAGE POLL AT ONE OR BOTH ELECTIONS			TALLET PÅ STEMMESTEDER NUMBER OF POL- LING STATIONS		NO.
I ALT	MENN	KVINNER	PÅ FORHÅND IN ADVANCE	PÅ VALG- TINGET AT POLLING STATION		BEGGE KJØNN BOTH SEXES	MENN	KVINNER	I ALT	MED 2 DAGERS VALG WITH ELECTION OVER 2 DAYS	
											16
3204	1609	1595	209	2995	6,5	70,6	72,0	69,3	10	-	34
1633	824	809	113	1520	6,9	71,4	71,0	71,8	9	-	35
2802	1373	1429	132	2670	4,7	78,3	78,8	77,7	8	6	36
5338	2649	2689	262	5076	4,9	71,5	72,4	70,6	15	15	38
3141	1561	1580	249	2892	7,9	74,4	76,4	72,5	9	-	40
1697	883	814	122	1575	7,2	80,5	82,4	78,6	8	-	44
3428	1765	1663	104	3324	3,0	73,2	75,4	71,0	20	5	48
6133	3188	2945	220	5913	3,6	74,8	77,0	72,7	7	7	53
2721	1416	1305	99	2622	3,6	73,2	74,8	71,5	7	-	57
1666	819	847	108	1558	6,5	68,3	66,7	70,0	4	4	62
4562	2310	2252	195	4367	4,3	73,4	74,3	72,4	5	4	63
2453	1293	1160	73	2380	3,0	78,0	80,5	75,4	11	7	64
569	298	271	88	481	15,5	75,9	76,2	75,5	4	-	65
66821	34220	32601	3913	62908	5,9	72,2	73,7	70,7	209	75	17
10814	5643	5171	579	10235	5,4	70,9	73,9	68,0	26	26	02
6314	3095	3219	407	5907	6,4	72,5	73,4	71,7	10	4	03
1703	866	837	100	1603	5,9	75,8	77,9	73,7	6	1	11
8413	4355	4058	329	8084	3,9	71,5	73,2	69,7	18	5	14
1401	710	691	129	1272	9,2	76,0	78,2	73,8	4	1	17
1907	944	963	118	1789	6,2	74,6	73,5	75,6	11	-	18
8548	4191	4357	555	7993	6,5	72,2	71,7	72,8	14	14	19
6557	3281	3276	258	6299	3,9	70,9	71,1	70,7	19	5	21
538	278	260	27	511	5,0	72,3	73,2	71,4	4	1	23
1837	944	893	73	1764	4,0	68,4	69,4	67,3	6	2	24
1088	636	452	91	997	8,4	71,0	78,9	62,2	5	-	25
3121	1613	1508	151	2970	4,8	77,2	80,0	74,4	7	7	29
1546	818	728	97	1449	6,3	77,4	80,8	73,9	6	1	36
813	446	367	49	764	6,0	57,3	59,7	54,7	8	-	38
434	222	212	53	381	12,2	83,1	81,0	85,5	2	-	39
737	397	340	61	676	8,3	72,1	71,3	73,1	5	-	40
1608	842	766	113	1495	7,0	79,0	79,9	78,0	6	2	42
863	462	401	57	806	6,6	82,5	86,4	78,5	6	-	43
1983	1045	938	130	1853	6,6	75,9	77,0	74,9	7	-	44
450	239	211	63	387	14,0	73,5	75,4	71,5	4	-	48
785	419	366	77	708	9,8	69,2	70,8	67,4	5	-	49
1864	969	895	145	1719	7,8	68,6	71,0	66,2	12	-	50
2984	1537	1447	180	2804	6,0	69,6	71,6	67,6	14	6	51
513	268	245	71	442	13,8	74,5	75,1	73,8	4	-	55
122236	63063	59173	9439	112797	7,7	67,7	69,2	66,1	514	183	18
16319	8279	8040	1377	14942	8,4	66,5	68,4	64,6	15	6	04
9743	4846	4897	700	9043	7,2	67,2	64,5	70,0	21	9	05
1249	654	595	95	1154	7,6	76,0	76,7	75,2	8	-	11
1151	600	551	82	1069	7,1	72,5	78,1	67,2	8	-	12
3194	1715	1479	291	2903	9,1	64,0	68,7	59,3	19	-	13
1006	500	506	125	881	12,4	77,3	76,2	78,3	9	-	15
455	227	228	77	378	16,9	81,7	80,8	82,6	6	-	16
1086	562	524	98	988	9,0	65,3	65,8	64,8	9	9	18
3382	1740	1642	292	3090	8,6	62,8	64,2	61,3	14	1	20
1245	654	591	64	1181	5,1	68,2	68,3	68,0	10	10	22
6463	3305	3158	371	6092	5,7	65,4	66,6	64,2	15	4	24

TABELL 10 (FORTS.). PERSONER MED STEMMERETT, AVGITTE, FORKASTEDE OG GODKJENTE STEMME, OG VALGDELTAING I PROSENT. KOMMUNE. 1983

NR.	FYLKE KOMMUNE COUNTY MUNICIPALITY	PERSONER MED STEMMERETT PERSONS ENTITLED TO VOTE			AVGITTE STEMMER VOTES CAST	FOR- KASTEDE STEMMER REJECTED VOTES	GODKJENTE STEMMESEDLER VALID VOTES		VALG- DELTAING I PROSENT PERCENTAGE POLL
		I ALT TOTAL	MENN MALES	KVINNER FEMALES			I ALT	AV DETTE RETTEDE OF WHICH CORRECTED	
18 NORDLAND (FORTS.)									
25	GRANE	1329	683	646	983	1	982	201	74,0
26	HATTFJELLDAL ..	1305	685	620	998	2	996	272	76,5
27	DØNNA	1505	761	744	1041	11	1030	638	69,2
28	NESNA	1427	717	710	1028	-	1028	514	72,0
32	HEMNES	3688	1899	1789	2757	4	2753	1005	74,8
33	RANA	18857	9614	9243	12376	14	12362	1782	65,6
34	LURØY	1836	966	870	1197	3	1194	808	65,2
35	TRÆNA	414	213	201	271	2	269	191	65,5
36	RØDØY	1447	747	700	1142	1	1141	990	78,9
37	MELØY	5012	2539	2473	3547	7	3540	1955	70,8
38	GILDESKÅL	2174	1039	1135	1488	7	1481	760	68,4
39	BEIARN	1217	635	582	954	4	950	394	78,4
40	SALTDAL	3951	1956	1995	2648	1	2647	604	67,0
41	FAUSKE	7340	3628	3712	5371	6	5365	1147	73,2
42	SKJERSTAD	1053	536	517	829	8	821	552	78,7
45	SØRFOLD	2194	1118	1076	1603	2	1601	597	73,1
48	STEIGEN	2772	1402	1370	1808	44	1764	792	65,2
49	HAMARØY	1811	880	931	1219	2	1217	576	67,3
50	TYSFJORD	2111	1123	988	1588	9	1579	1248	75,2
51	LØDINGEN	2256	1131	1125	1570	6	1564	347	69,6
52	TJELDØSUND	1450	726	724	1063	9	1054	728	73,3
53	EVENES	1342	664	678	985	2	983	492	73,4
54	BALLANGEN	2424	1234	1190	1749	4	1745	749	72,2
56	RØST	589	313	276	439	3	436	262	74,5
57	VÆRØY	765	388	377	499	2	497	356	65,2
59	FLAKSTAD	1344	692	652	950	20	930	739	70,7
60	VESTVÅGØY	8164	4078	4086	5245	18	5227	1805	64,2
65	VÅGAN	7067	3514	3553	4182	5	4177	1224	59,2
66	HADSEL	6515	3212	3303	3966	10	3956	1278	60,9
67	BØ	3301	1651	1650	2322	19	2303	961	70,3
68	ØKSNES	3682	1878	1804	2059	17	2042	805	55,9
70	SØRTLAND	5890	2934	2956	3887	28	3859	1311	66,0
71	ANDØY	5352	2778	2574	3640	20	3620	1620	68,0
74	MOSKENES	1207	622	585	742	8	734	495	61,5
19	TROMS	107733	54486	53247	70347	267	70080	22600	65,3
01	HARSTAD	16044	7873	8171	9991	48	9943	2176	62,3
02	TROMSØ	34403	17126	17277	21646	37	21609	2533	62,9
11	KVÆFJORD	2787	1371	1416	1773	4	1769	702	63,6
13	SKÅNLAND	2508	1321	1187	1689	5	1684	959	67,3
15	BJARKØY	664	327	337	472	4	468	280	71,1
17	IBESTAD	1941	962	979	1409	10	1399	1110	72,6
19	GRATANGEN	1298	688	610	998	12	986	605	76,9
20	LAVANGEN	954	476	478	766	4	762	476	80,3
22	BARDU	2887	1459	1428	2101	5	2096	539	72,8
23	SALANGEN	1844	941	903	1354	6	1348	555	73,4
24	MÅLSELV	5777	3050	2727	3639	20	3619	863	63,0
25	SØRREISA	2537	1284	1253	1713	11	1702	755	67,5
26	DYRØY	1317	661	656	885	8	877	466	67,2
27	TRANØY	1662	854	808	1326	9	1317	885	79,8
28	TØRSKEN	1160	595	565	827	7	820	533	71,3
29	BERG	1024	500	524	726	6	720	312	70,9
31	LENVIK	8141	4125	4016	5285	22	5263	1916	64,9

PERSONS ENTITLED TO VOTE, VOTES CAST, REJECTED AND VALID VOTES, AND PERCENTAGE
 POLL. MUNICIPALITY. 1983

MANNTALLSOPPGAVER (FELLES FOR KOMMUNESTYREVALG OG FYLKESTINGSVALG)
 DATA FROM VOTING REGISTERS (COMMON TO MUNICIPAL COUNCIL ELECTIONS AND COUNTY COUNCIL ELECTIONS)

PERSONER SOM STEMTE (KRYSS I MANNTALLET) PERSONS WHO VOTED (MARKS IN THE VOTING REGISTER)					PROSENT SOM STEMTE PÅ FORHÅND PER- CENTAGE VOTING IN ADVANCE	DELTA I PROSENT VED ETT ELLER BEGGE VALG PERCENTAGE POLL AT ONE OR BOTH ELECTIONS			TALLET PÅ STEMMESTEDER NUMBER OF POL- LING STATIONS	NO.	
I ALT	MENN	KVINNER	PÅ FORHÅND IN ADVANCE	PÅ VALG- TINGET AT POLLING STATION	BEGGE KJØNN BOTH SEXES	MENN	KVINNER	I ALT	MED 2 DAGERS VALG WITH ELECTION OVER 2 DAYS		
992	517	475	65	927	6,6	74,6	75,7	73,5	7	1	25
1006	538	468	43	963	4,3	77,1	78,5	75,5	6	1	26
1050	550	500	136	914	13,0	69,8	72,3	67,2	10	-	27
1044	536	508	86	958	8,2	73,2	74,8	71,5	5	4	28
2801	1518	1283	164	2637	5,9	75,9	79,9	71,7	5	5	32
12613	6645	5968	808	11805	6,4	66,9	69,1	64,6	21	11	33
1213	659	554	84	1129	6,9	66,1	68,2	63,7	8	8	34
275	146	129	29	246	10,5	66,4	68,5	64,2	3	2	35
1143	596	547	163	980	14,3	79,0	79,8	78,1	11	-	36
3578	1861	1717	257	3321	7,2	71,4	73,3	69,4	14	14	37
1505	755	750	83	1422	5,5	69,2	72,7	66,1	18	15	38
954	529	425	64	890	6,7	78,4	83,3	73,0	10	3	39
2680	1355	1325	191	2489	7,1	67,8	69,3	66,4	16	2	40
5385	2671	2714	362	5023	6,7	73,4	73,6	73,1	12	3	41
829	428	401	28	801	3,4	78,7	79,9	77,6	9	3	42
1619	864	755	85	1534	5,3	73,8	77,3	70,2	15	7	45
1808	949	859	133	1675	7,4	65,2	67,7	62,7	20	5	48
1232	612	620	85	1147	6,9	68,0	69,5	66,6	10	4	49
1588	897	631	95	1493	6,0	75,2	79,9	69,9	9	3	50
1590	799	791	204	1386	12,8	70,5	70,6	70,3	7	-	51
1073	553	520	124	949	11,6	74,0	76,2	71,8	9	-	52
994	501	493	58	936	5,3	74,1	75,5	72,7	7	2	53
1749	903	846	113	1636	6,5	72,2	73,2	71,1	11	2	54
446	237	209	65	381	14,6	75,7	75,7	75,7	1	1	56
502	265	237	50	452	10,0	65,6	68,3	62,9	2	-	57
958	498	460	97	861	10,1	71,3	72,0	70,6	7	-	59
5294	2704	2590	356	4938	6,7	64,8	66,3	63,4	28	6	60
4222	2219	2003	400	3822	9,5	59,7	63,1	56,4	19	-	65
4040	2040	2000	351	3689	8,7	62,0	63,5	60,6	20	6	66
2339	1202	1137	256	2083	10,9	70,9	72,8	68,9	10	-	67
2075	1101	974	158	1917	7,6	56,4	58,6	54,0	13	13	68
3922	1998	1924	279	3643	7,1	66,6	68,1	65,1	14	14	70
3664	1940	1724	301	3363	8,2	68,5	69,8	67,0	17	9	71
760	395	365	94	666	12,4	63,0	63,5	62,4	6	-	74
71193	36370	34823	4896	66297	6,9	66,1	66,8	65,4	321	160	19
10113	5173	4940	754	9359	7,5	63,0	65,7	60,5	17	17	01
21871	11027	10844	1735	20136	7,9	63,6	64,4	62,8	33	33	02
1783	903	880	142	1641	8,0	64,0	65,9	62,1	13	10	11
1707	907	800	82	1625	4,8	68,1	68,7	67,4	14	3	13
472	240	232	56	416	11,9	71,1	73,4	68,8	5	-	15
1409	728	681	83	1326	5,9	72,6	75,7	69,6	13	13	17
999	539	460	53	946	5,3	77,0	78,3	75,4	8	8	19
777	391	386	60	717	7,7	81,4	82,1	80,8	6	1	20
2118	1104	1014	116	2002	5,5	73,4	75,7	71,0	12	1	22
1370	728	642	85	1285	6,2	74,3	77,4	71,1	12	1	23
3699	1799	1900	271	3428	7,3	64,0	59,0	69,7	20	3	24
1737	911	826	108	1629	6,2	68,5	71,0	65,9	9	3	25
886	455	431	55	831	6,2	67,3	68,8	65,7	8	8	26
1330	685	645	84	1246	6,3	80,0	80,2	79,8	13	6	27
827	422	405	39	788	4,7	71,3	70,9	71,7	6	2	28
730	362	368	50	680	6,8	71,3	72,4	70,2	7	3	29
5392	2754	2638	306	5086	5,7	66,2	66,8	65,7	23	16	31

TABELL 10 (FORTS.). PERSONER MED STEMMERETT, AVGITTE, FORKASTEDE OG GODKJENTE STEMMER, OG VALGDELTAING I PROSENT. KOMMUNE. 1983

NR.	FYLKE KOMMUNE COUNTY MUNICIPALITY	PERSONER MED STEMMERETT PERSONS ENTITLED TO VOTE			AVGITTE STEMMER VOTES CAST	FOR- KASTEDE STEMMER REJECTED VOTES	GODKJENTE STEMMESEDLER VALID VOTES		VALG- DELTAING I PROSENT PERCENTAGE POLL
		I ALT TOTAL	MENN MALES	KVINNER FEMALES			I ALT	AV DETTE RETTEDE OF WHICH CORRECTED	
TROMS (FORTS.)									
33	BALSFJORD	5022	2641	2381	3146	12	3134	1026	62,6
36	KARLSØY	2238	1180	1058	1583	10	1573	997	70,7
38	LYNGEN	2740	1399	1341	1832	6	1826	1008	66,9
39	STORFJORD	1382	733	649	1020	5	1015	720	73,8
40	KÅFJORD	2178	1161	1017	1542	9	1533	933	70,8
41	SKJERVØY	2399	1236	1163	1501	4	1497	719	62,6
42	NORDREISA	3467	1822	1645	2202	1	2201	897	63,5
43	KVÆNANGEN	1359	701	658	921	2	919	635	67,8
20	FINNMARK	55268	28644	26624	37007	221	36786	12985	67,0
01	HAMMERFEST	5352	2587	2765	3443	12	3431	697	64,3
02	VARDØ	2595	1346	1249	1725	6	1719	558	66,5
03	VADSØ	4285	2195	2090	2950	21	2929	749	68,8
11	KAUTDKEIND	1874	966	908	1298	23	1275	991	69,3
12	ALTA	9307	4719	4588	5836	17	5819	1529	62,7
14	LOPPA	1457	759	698	998	5	993	663	68,5
15	HASVIK	1177	626	551	879	4	875	593	74,7
16	SØRØYSUND	1605	840	765	1124	11	1113	598	70,0
17	KVALSUND	1181	605	576	833	2	831	406	70,5
18	MÅSØY	1621	886	735	1089	9	1080	393	67,2
19	NØRDKAPP	3495	1861	1634	2136	10	2126	535	61,1
20	PORSANGER	3279	1759	1520	2142	7	2135	585	65,3
21	KARASJOK	1849	981	868	1454	9	1445	837	78,6
22	LEBESBY	1357	746	611	866	10	856	270	63,8
23	GAMVIK	1142	620	522	838	6	832	449	73,4
24	BØRLEVÅG	1161	585	576	870	12	858	437	74,9
25	TANA	2336	1243	1093	1758	29	1729	1170	75,3
27	NESSEBY	811	451	360	681	13	668	502	84,0
28	BÅTSFJORD	1887	1016	871	1138	-	1138	273	60,3
30	SØR-VARANGER ..	7497	3853	3644	4949	15	4934	750	66,0

PERSONS ENTITLED TO VOTE, VOTES CAST, REJECTED AND VALID VOTES, AND PERCENTAGE
POLL. MUNICIPALITY. 1933

MANNTALLSOPPGAVER (FELLES FOR KOMMUNESTYREVALG OG FYLKESTINGSVALG)
DATA FROM VOTING REGISTERS (COMMON TO MUNICIPAL COUNCIL ELECTIONS AND COUNTY COUNCIL ELECTIONS)

PERSONER SOM STEMTE (KRYSS I MANNTALLET) PERSONS WHO VOTED (MARKS IN THE VOTING REGISTER)			PROSENT SOM STEMTE PÅ FORHÅND PER- CENTAGE VOTING IN ADVANCE			DELTA KING I PROSENT VED ETT ELLER BEGGE VALG PERCENTAGE POLL AT ONE OR BOTH ELECTIONS			TALLET PÅ STEMMESTEDER NUMBER OF POL- LING STATIONS		NO.
I ALT	MENN	KVINNER	PÅ FORHÅND IN ADVANCE	PÅ VALG- TINGET AT POLLING STATION	BEGGE KJØNN BOTH SEXES	MENN	KVINNER	I ALT	MED 2 DAGERS VALG WITH ELECTION OVER 2 DAYS		
3251	1735	1516	179	3072	5,5	64,7	65,7	63,7	24	5	33
1589	836	753	118	1471	7,4	71,0	70,8	71,2	13	4	36
1851	952	899	92	1759	5,0	67,6	68,0	67,0	14	2	38
1031	506	525	41	990	4,0	74,6	69,0	80,9	7	2	39
1553	732	821	72	1481	4,6	71,3	63,0	80,7	8	5	40
1501	781	720	98	1403	6,5	62,6	63,2	61,9	9	2	41
2276	1218	1058	119	2157	5,2	65,6	66,8	64,3	15	12	42
921	482	439	98	823	10,6	67,8	68,8	66,7	12	-	43
37419	19373	18046	2978	34441	8,0	67,7	67,6	67,8	136	64	20
3504	1725	1779	278	3226	7,9	65,5	66,7	64,3	1	1	01
1745	904	841	147	1598	8,4	67,2	67,2	67,3	2	2	02
2976	1568	1408	201	2775	6,8	69,5	71,4	67,4	6	2	03
1310	659	651	256	1054	19,5	69,9	68,2	71,7	3	1	11
5877	3021	2856	359	5518	6,1	63,1	64,0	62,2	21	4	12
1015	544	471	79	936	7,8	69,7	71,7	67,5	10	4	14
882	458	424	76	806	8,6	74,9	73,2	77,0	4	3	15
1134	592	542	58	1076	5,1	70,7	70,5	70,8	10	6	16
842	441	401	38	804	4,5	71,3	72,9	69,6	9	8	17
1113	605	508	97	1016	8,7	68,7	68,3	69,1	7	2	18
2177	1075	1102	175	2002	8,0	62,3	57,8	67,4	7	1	19
2178	1163	1015	162	2016	7,4	66,4	66,1	66,8	10	5	20
1456	752	704	140	1316	9,6	78,7	76,7	81,1	2	1	21
884	474	410	70	814	7,9	65,1	63,5	67,1	6	1	22
849	456	393	73	776	8,6	74,3	73,5	75,3	7	2	23
871	434	437	64	807	7,3	75,0	74,2	75,9	2	1	24
1769	943	826	126	1643	7,1	75,7	75,9	75,6	10	7	25
684	377	307	108	576	15,8	84,3	83,6	85,3	5	-	27
1159	626	533	99	1060	8,5	61,4	61,6	61,2	2	1	28
4994	2556	2438	372	4622	7,4	66,6	66,3	66,9	12	12	30

TABELL 11. GODKJENTE STEMMESEDLER ETTER PARTI/VAGLISTE. KOMMUNE. 1983

NR.	FYLKE KOMMUNE COUNTY MUNICIPALITY	GOD- KJENTE STEMME- SEDLER I ALT VALID VOTES, TOTAL	DET NORSKE ARBEIDER- PARTI LABOUR PARTY	DET LIBE- RALE FOL- KEPARTIET THE LIBE- RAL PEOP- LE'S PAR- TY	FREM- SKRITTS- PARTIET PARTY OF PROGRESS	HØYRE CONCER- VATIVE PARTY	KRISTELIG FOLKE- PARTI CHRISTIAN DEMOCRATIC PARTY	NORGES KOMMU- NISTISKE PARTI KOMMU- NIST PARTY	RØD VALG- ALLIANSE RED ELECTORAL ALLIANCE
HELE LANDET									
THE WHOLE									
COUNTRY									
		2228134	866053	12156	118432	577356	189433	4434	24837
FYLKE COUNTY									
01	ØSTFOLD	133116	63169	154	6172	31057	12372	.	859
02	AKERSHUS	210939	73184	2278	16483	74174	9808	382	1829
03	OSLO	284698	99202	1476	27037	105870	12638	1032	7577
04	HEDMARK	108412	62202	.	2787	15012	3586	341	405
05	ØPPLAND	103369	55835	.	2661	15334	5561	42	363
06	BUSKERUD	124017	55605	56	6449	34771	6107	225	624
07	VESTFOLD	103364	36212	468	6955	36512	7563	.	352
08	TELEMARK	88690	42785	453	1650	17960	8857	262	897
09	AUST-AGDER ...	48817	17611	516	3045	11700	7414	.	145
10	VEST-AGDER ...	70778	19536	572	3066	19758	14303	.	389
11	ROGALAND	156820	44699	1529	12939	41497	22955	86	753
12	HORDALAND	200203	63081	2452	15568	51181	25162	424	2332
14	SOGN OG FJORDANE	53126	16937	209	115	10511	6484	.	574
15	MØRE OG ROMSDAL	118710	35914	518	4209	23355	19296	69	942
16	SØR- TRØNDELAG	129831	51060	707	5134	31896	8942	420	2384
17	NORD- TRØNDELAG	65824	27977	628	621	8514	3606	353	489
18	NORDLAND	120554	53164	.	1469	24790	7939	.	1400
19	TROMS	70080	28696	140	1798	17331	5051	.	1562
20	FINNMARK	36786	19184	.	274	6133	1790	798	461
KOMMUNE									
MUNICIPALITY									
01	ØSTFOLD	133116	63169	154	6172	31057	12372	.	859
01	HALDEN	15350	7956	.	868	2804	1511	.	175
02	SARPSBORG ...	7352	4098	.	312	1770	524	.	28
03	FREDRIKSTAD ..	16495	8477	.	808	4372	1206	.	161
04	MOSS	13930	6288	.	1067	4529	588	.	318
11	HVALER	1564	538	.	.	551	156	.	.
13	BØRGE	6476	3924	.	309	996	397	.	.
14	VARTEIG	1134	457	.	.	180	231	.	.
15	SKJEBERG	7311	4554	.	.	1137	709	.	.
18	AREMARK	916	415	.	.	142	163	.	.
19	MARKER	2088	955	.	.	267	394	.	.
21	RØMSKOG	453	204	.	.	46	128	.	.
22	TRØGSTAD	2467	840	.	.	495	321	.	.
23	SPYDEBERG	2187	746	.	.	779	207	.	.
24	ASKIM	6652	2786	.	413	1667	459	.	33
25	EIDSBERG	4958	1812	.	.	1034	736	.	.
27	SKIPTVET	1631	598	.	162	186	238	.	.
28	RAKKESTAD	4096	1345	.	156	486	727	.	.
30	TUNE	10231	5553	51	553	1929	952	.	69
31	ROLVSØY	3169	1905	.	145	468	301	.	.
33	KRÅKERØY	4475	2339	.	.	1328	356	.	.
34	ØNSØY	7135	3035	.	446	2012	822	.	.
35	RÅDE	3125	1200	.	208	713	489	.	.

1) SE VEDLEGG 3.

VALID VOTES BY PARTY/ELECTORAL LIST. MUNICIPALITY. 1983

SENTER- PARTIET CENTRE PARTY	SOSIALIS- TISK VENSTRE- PARTI THE SO- CIALIST LEFT PARTY	VENSTRE LIBERAL PARTY	FRIE- FOLKE- VALGTE FREELY ELECTED REPRE- SENTA- TIVES	FOR FOLKE- AVSTEM- NING (TVERR- POLITISK) FOR PLERISCITE (NON-PARTY)	IKKE-SOSIA- LISTISKE FELLES- LISTER 1) JOINT LISTS OF NON- SOCIALISTS 1)	UPOLITIS- KE OG LO- KALE LIS- TER 1) NON-POLI- TICAL AND LOCAL LISTS 1)	ANDRE LISTER 1) OTHER LISTS 1)	NO.
166168	114449	99782	468	754	8510	40897	4405	
9565	4984	3480	.	159	141	652	352	01
11106	11572	10053	.	.	.	70	.	02
2097	19151	8336	.	282	.	.	.	03
12623	8195	1819	282	46	.	1114	.	04
14912	4040	3623	.	.	.	709	289	05
9489	4903	4340	.	.	128	1168	152	06
5626	3910	4162	.	.	1104	.	.	07
5089	5427	4019	.	.	1037	.	254	08
3783	1307	2824	.	.	394	78	.	09
4864	1722	3662	.	.	98	2808	.	10
11945	5322	7517	.	.	440	7048	90	11
11999	9860	10724	.	.	695	6725	.	12
9454	1686	3647	10	.	905	2435	159	14
14067	3908	10684	.	.	.	5608	140	15
11520	8315	6220	176	.	1441	1384	232	16
12750	3312	5620	.	.	367	650	937	17
9664	10122	5242	.	249	1559	4021	936	18
4253	4084	2755	.	.	201	3563	646	19
1362	2629	1055	.	18	.	2864	218	20
9565	4984	3480	.	159	141	652	352	01
866	822	348	01
.	288	216	.	.	.	116	.	02
171	746	554	03
.	610	389	.	.	141	.	.	04
64	106	149	.	11
349	.	149	352	13
207	59	14
545	366	15
196	18
472	19
75	21
811	22
455	23
456	257	267	.	.	.	314	.	24
985	169	222	25
349	.	98	27
992	.	158	.	159	.	73	.	28
327	453	344	30
212	138	31
.	212	240	33
325	217	278	34
410	105	35

1) SEE ANNEX 3.

TABELL 11 (FORTS.). GODKJENTE STEMMESEDLER ETTER PARTI/VALGLISTE. KOMMUNE. 1983

NR.	FYLKE KOMMUNE COUNTY MUNICIPALITY	GOD- KJENTE STEMME- SEDLER I ALT VALID VOTES, TOTAL	DET NORSKE ARBEIDER- PARTI LABOUR PARTY	DET LIBE- RALE FOL- KEPARTIET THE LIBE- RAL PEOP- LE'S PAR- TY	FREM- SKRITTS- PARTIET PARTY OF PROGRESS	HØYRE CONCER- VATIVE PARTY	KRISTELIG FOLKE- PARTI CHRISTIAN DEMOCRATIC PARTY	NORGES KOMMU- NISTISKE PARTI COMMU- NIST PARTY	RØD VALG- ALLIANSE RED ELECTORAL ALLIANCE
ØSTFOLD (FORTS.)									
36	RYGGE	6127	1884	103	555	2162	363	.	75
37	VÅLER	1791	457	.	170	548	163	.	.
38	HOBØL	2003	803	.	.	456	231	.	.
02	AKERSHUS	210939	73184	2278	16483	74174	9808	382	1829
11	VESTBY	5145	1894	.	404	1695	222	.	.
13	SKI	10863	3302	72	1210	4010	535	.	.
14	ÅS	6130	1682	41	400	1782	358	.	127
15	FROGN	4820	1319	31	588	1787	147	.	.
16	NESODDEN	5546	1528	.	508	1926	340	.	.
17	OPPEGÅRD	9815	2354	148	1017	4605	474	.	.
19	BÅRUM	47363	8671	1290	4881	24384	1718	109	741
20	ASKER	20743	4116	196	2232	9327	957	.	458
21	AURSKOG-HØLAND	7544	3967	.	335	1017	628	.	.
26	SØRUM	5605	2638	.	.	1387	337	.	.
27	FET	4317	2263	.	.	1100	211	.	.
28	RÅLINGEN	7031	3770	.	.	2026	285	.	87
29	ENEBAKK	3801	1537	.	388	982	237	.	18
30	LØRENSKOG	12640	5883	106	1000	3426	517	.	124
31	SKEDSMO	18477	8551	117	1088	5453	746	273	179
33	NITTEDAL	7619	2909	89	670	2325	249	.	.
34	GJERDRUM	1908	817	.	.	569	164	.	.
35	ULLENSAKER	8958	3749	.	811	2569	370	.	95
36	NES	8156	4639	188	394	1062	370	.	.
37	EIDSVOLL	8805	4674	.	557	1642	421	.	.
38	NANNESTAD	4129	2133	.	.	925	308	.	.
39	HURDAL	1524	788	.	.	175	214	.	.
03	ØSLO	284698	99202	1476	27037	105870	12638	1032	7577
04	HEDMARK	108412	62202	.	2787	15012	3586	341	405
01	HAMAR	9830	5063	.	383	2298	508	.	106
02	KONGSVINGER ..	9451	5590	.	721	1278	280	.	47
12	RINGSAKER	16976	10121	.	595	2483	641	.	.
14	VANG	5300	3465	.	.	878	.	.	.
15	LØTEN	4044	2629	.	.	516	.	.	.
17	STANGE	10423	6794	.	309	1172	476	70	.
18	NORD-ODAL	3247	2362	.	.	287	114	.	.
19	SØR-ODAL	4505	3037	.	.	514	104	.	108
20	EIDSKOG	3610	2368	.	.	418	188	.	.
23	GRUE	3689	2393	.	.	460	127	.	.
25	ÅSNES	5015	2227	.	.	400	247	131	.
26	VÅLER	2602	1520	.	.	358	83	.	.
27	ELVERUM	9297	4659	.	599	1738	270	.	144
28	TRYSIL	4350	2479	.	77	527	255	.	.
29	ÅMOT	2766	1264	.	103	265	.	120	.
30	STOR-ELVDAL ..	2220	1380	.	.	347	.	.	.
32	RENDALEN	1782	1058	.	.	174	.	20	.
34	ENGERDAL	1161	604	.	.	149	.	.	.
36	TOLGA	1098	268	.	.	86	.	.	.
37	TYNSET	2989	1021	.	.	436	157	.	.
38	ALVDAL	1469	580	.	.	164	71	.	.
39	FOLLDAL	1350	650
41	OS	1238	670	.	.	64	65	.	.

1) SE VEDLEGG 3.

VALID VOTES BY PARTY/ELECTORAL LIST. MUNICIPALITY. 1983

SENTER- PARTIET CENTRE PARTY	SOSIALIS- TISK VENSTRE- PARTI THE SO- CIALIST LEFT PARTY	VENSTRE LIBERAL PARTY	FRIE FOLKE- VALGTE FREELY ELECTED REPRE- SENTA- TIVES	FOR FOLKE- AVSTEM- NING (TVERR- POLITISK) FOR PLEBISCITE (NON-PARTY)	IKKE-SOSIA- LISTISKE FELLES- LISTER 1) JOINT LISTS OF NON- SOCIALISTS 1)	UPOLITIS- KE OG LO- KALE LIS- TER 1) NON-POLI- TICAL AND LOCAL LISTS 1)	ANDRE LISTER 1) OTHER LISTS 1)	NO.
455	313	217	36
330	123	37
513	38
11106	11572	10053	.	.	.	70	.	02
464	248	218	11
485	842	407	13
883	386	471	14
325	247	376	15
144	607	423	.	.	.	70	.	16
70	674	473	17
731	2567	2271	19
696	1238	1523	20
1196	241	160	21
775	304	164	26
365	200	178	27
213	434	216	28
265	147	227	29
242	874	468	30
408	978	684	31
277	529	571	33
358	34
761	256	347	35
1043	282	178	36
749	371	391	37
498	147	118	38
158	.	189	39
2097	19151	8336	.	282	.	.	.	03
12623	8195	1819	282	46	.	1114	.	04
236	661	575	01
582	667	286	02
1953	901	.	282	12
530	427	14
576	323	15
865	737	17
204	280	18
452	290	19
335	172	129	20
396	231	82	23
436	1004	570	.	25
275	225	141	.	26
871	692	278	.	46	.	.	.	27
634	286	92	28
433	581	29
273	220	30
391	139	32
271	.	58	.	.	.	79	.	34
450	144	150	.	36
959	215	201	37
536	.	118	38
526	174	.	39
439	41

1) SEE ANNEX 3.

TABELL 11 (FORTS.). GODKJENTE STEMMESEDLER ETTER PARTI/VALGLISTE. KOMMUNE. 1983

NR.	FYLKE KOMMUNE COUNTY MUNICIPALITY	GOD- KJENTE STEMME- SEDLER I ALT VALID VOTES, TOTAL	DET NORSKE ARBEIDER- PARTI LABOUR PARTY	DET LIBE- RALE FOL- KEPARTIET THE LIBE- RAL PEOP- LE'S PAR- TY	FREM- SKRITTS- PARTIET PARTY OF PROGRESS	HØYRE CONCER- VATIVE PARTY	KRISTELIG FOLKE- PARTI CHRISTIAN DEMOCRATIC PARTY	NORGES KOMMU- NISTISKE PARTI COMMU- NIST PARTY	RØD VALG- ALLIANSE RED ELECTORAL ALLIANCE
05	OPPLAND	103369	55835	.	2661	15334	5561	42	363
01	LILLEHAMMER ..	12509	5744	.	415	3047	661	.	159
02	GJØVIK	14905	8397	.	658	2409	1038	.	101
11	DOVRE	1797	984	.	.	255	.	.	.
12	LESJA	1444	595	.	.	180	114	.	.
13	SKJÅK	1513	777	.	.	107	.	.	.
14	LDM	1437	725	.	.	143	.	.	.
15	VÅGA	2399	1361	.	.	229	.	.	.
16	NORD-FRØN	3466	2125	.	.	373	149	.	.
17	SEL	3596	2274	.	.	438	112	.	.
19	SØR-FRØN	2073	1349	.	.	217	65	.	.
20	RINGEBU	3181	1868	.	.	418	136	.	.
21	ØYER	2548	1186	.	.	318	147	.	.
22	GAUSDAL	3824	2028	.	192	266	164	.	.
28	ØSTRE TOTEN ..	8270	4336	.	412	1096	579	.	.
29	VESTRE TOTEN .	7479	4568	.	355	880	474	.	50
32	JEVNAKER	3304	2052	.	.	594	128	.	19
33	LUNNER	4122	2366	.	.	733	204	.	34
34	GRAN	7155	3546	.	494	1057	445	42	.
36	SØNDRE LAND ..	3728	2494	.	.	396	105	.	.
38	NORDRE LAND ..	3854	2569	.	.	453	172	.	.
40	SØR-AURDAL ...	2020	1087	.	.	281	145	.	.
41	ETNEDAL	1011	418	.	.	130	133	.	.
42	NORD-AURDAL ..	3551	1502	.	135	642	315	.	.
43	VESTRE SLIDRE	1491	536	.	.	182	110	.	.
44	ØYSTRE SLIDRE	1675	640	.	.	277	77	.	.
45	VANG	1017	308	.	.	213	88	.	.
06	BUSKERUD	124017	55605	56	6449	34771	6107	225	624
02	DRAMMEN	29334	12772	.	2567	10293	1589	121	176
04	KONGSBERG	11864	4817	.	796	2987	373	.	88
05	RINGERIKE	15726	8317	56	852	3637	585	.	196
12	HOLE	2397	858	.	.	957	110	.	.
15	FLÅ	864	412	.	.	154	.	.	.
16	NES	1993	828	.	.	431	193	.	.
17	GOL	2133	696	.	.	616	187	.	.
18	HEMSEDAL	908	204	.	.	239	130	.	.
19	ÅL	2668	810	.	.	605	337	.	.
20	HØL	2512	936	.	102	749	167	.	.
21	SIGDAL	2293	863	.	.	578	.	.	.
22	KRØDSHERAD ...	1505	697	.	117	296	57	.	.
23	MODUM	6845	3917	.	.	1373	312	.	.
24	ØVRE EIKER ...	7677	3541	.	.	2236	383	56	.
25	NEDRE EIKER ..	9498	4785	.	597	2093	555	.	82
26	LIER	10155	4159	.	704	3404	357	.	.
27	RØYKEN	7266	3117	.	594	2229	284	.	82
28	HURUM	4224	2142	.	.	1132	242	48	.
31	FLESBERG	1459	508	.	65	365	64	.	.
32	ROLLAG	920	381	.	.	144	72	.	.
33	NØRE OG UVDAL	1776	845	.	55	253	110	.	.
07	VESTFOLD	103364	36212	468	6955	36512	7563	.	852
02	HOLMESTRAND ..	5021	2440	.	245	1298	329	.	.
03	HØRTEN	7142	3096	.	.	2874	338	.	301
05	TØNSBERG	5433	1891	.	454	2119	434	.	68
06	SANDEFJORD ...	18129	5302	249	1995	6817	1400	.	201
07	LARVIK	4922	2347	.	196	1291	355	.	62
08	STAVERN	1488	535	.	.	631	.	.	20

1) SE VEDLEGG 3.

VALID VOTES BY PARTY/ELECTORAL LIST. MUNICIPALITY. 1983

SENTER- PARTIET CENTRE PARTY	SOSIALIS- TISK VENSTRE- PARTI THE SO- CIALIST LEFT PARTY	VENSTRE LIBERAL PARTY	FRIE FOLKE- VALGTE FREELY ELECTED REPRE- SENTA- TIVES	FOR FOLKE- AVSTEM- NING (TVERR- POLITISK) FOR PLEBISCITE (NON-PARTY)	IKKE-SOSIA- LISTISKE FELLES- LISTER 1) JOINT LISTS OF NON- SOCIALISTS 1)	UPOLITIS- KE OG LO- KALE LIS- TER 1) NON-POLI- TICAL AND LOCAL LISTS 1)	ANDRE LISTER 1) OTHER LISTS 1)	NO.
14912	4040	3623	.	.	.	709	289	05
956	916	611	01
1069	700	533	02
482	76	11
454	.	101	12
478	151	.	13
385	184	.	14
427	147	235	.	15
551	189	79	16
559	213	17
442	19
588	73	98	20
749	.	148	21
762	227	185	22
1181	302	364	28
658	275	219	29
222	289	32
584	201	33
1111	253	207	34
276	288	169	36
359	136	165	38
410	.	97	40
222	44	64	41
753	.	204	42
387	.	137	.	.	.	139	.	43
439	.	242	44
408	45
9489	4903	4340	.	.	128	1168	152	06
416	916	484	02
681	567	1417	.	.	.	138	.	04
724	953	406	05
303	95	74	12
.	128	170	.	15
408	.	133	16
433	.	201	17
256	.	79	18
554	112	250	19
279	.	187	.	.	.	92	.	20
771	.	81	21
209	129	22
937	249	57	23
912	353	196	24
200	528	122	.	.	.	441	95	25
893	395	243	26
378	275	191	.	.	.	116	.	27
156	331	173	28
380	.	77	31
188	135	.	32
411	.	26	.	.	.	76	.	33
5626	3910	4162	.	.	1104	.	.	07
264	284	.	.	.	161	.	.	02
.	271	262	03
.	284	183	05
551	605	1009	06
.	393	278	07
.	302	.	.	08

1) SEE ANNEX 3.

TABELL 11 (FORTS.). GODKJENTE STEMMESEDLER ETTER PARTI/VALGLISTE. KOMMUNE. 1983

NR.	FYLKE KOMMUNE COUNTY MUNICIPALITY	GOD- KJENTE STEMME- SEDLER I ALT VALID VOTES, TOTAL	DET NORSKE ARBEIDER- PARTI LABOUR PARTY	DET LIBE- RALE FOL- THE LIBE- RAL PEOP- LE'S PAR- TY	FREM- SKRITTS- PARTIET PARTY OF PROGRESS	HØYRE CONCER- VATIVE PARTY	KRISTELIG FOLKE- PARTI CHRISTIAN DEMOCRATIC PARTY	NORGES KOMMU- NISTISKE PARTI COMMU- NIST PARTY	RØD VALG- ALLIANSE RED ELECTORAL ALLIANCE
07 VESTFOLD									
(FORTS.)									
11	SVELVIK	2851	1385	.	.	1008	163	.	.
13	SANDE	3644	1707	.	302	826	133	.	.
14	HOF	1485	692	.	.	329	.	.	.
16	VÅLE	1977	571	.	.	740	221	.	.
17	BØRRE	4740	1915	.	.	1990	267	.	.
18	RAMNES	1721	449	.	.	496	153	.	.
19	ANDEBU	2228	635	.	239	688	201	.	.
20	STOKKE	4089	1071	.	294	1417	472	.	.
21	SEM	11891	3578	63	1163	4794	894	.	74
22	NØTTERØY	9324	2372	156	1105	4018	524	.	126
23	TJØME	2016	582	.	395	756	111	.	.
25	TJØLLING	4304	1659	.	214	1251	306	.	.
26	BRUNLANES	4187	1433	.	.	1459	528	.	.
27	HEDRUM	5311	1846	.	353	1509	670	.	.
28	LARDAL	1461	706	.	.	201	64	.	.
08	TELEMARK	88690	42785	453	1650	17960	8857	262	897
05	PORSGRUNN	16989	8723	274	300	3701	1460	155	86
06	SKIEN	25228	11707	106	1036	6206	2687	107	228
07	NOTODDEN	7648	4021	.	.	1375	767	.	479
11	SILJAN	1075	617	.	.	169	135	.	.
14	BAMBLE	6320	3051	23	216	1490	545	.	93
15	KRAGERØ	5719	2524	50	.	1500	636	.	.
17	DRANGEDAL	2595	1316	.	.	373	390	.	.
19	NØME	3895	1855	.	.	498	426	.	.
21	BØ	2436	990	.	76	382	266	.	.
22	SAUHERAD	2424	1172	.	.	310	237	.	.
26	TINN	4538	2448	.	.	895	222	.	.
27	HJARTDAL	962	414	.	.	111	184	.	.
28	SELJORD	1608	611	.	.	284	239	.	.
29	KVITeseid	1614	703	.	.	222	247	.	.
30	NISSedal	906	336	.	22	100	217	.	.
31	FYRESDAL	849	507	11
33	TØKKE	1685	809
34	VINJE	2199	981	.	.	344	199	.	.
09	AUST-AGDER	48817	17611	516	3045	11700	7414	.	145
01	RISØR	3678	1247	79	214	832	595	.	76
03	ARENDAL	6024	2101	76	295	1897	805	.	69
04	GRIMSTAD	7152	1886	184	589	2089	1456	.	.
11	GJERSTAD	1487	754	.	.	195	214	.	.
12	VEGÅRSHEI	1131	462	.	60	219	230	.	.
14	TVEDESTRAND	3260	1027	99	333	754	457	.	.
18	MOLAND	4141	2042	.	260	928	573	.	.
19	FROLAND	1926	925	.	.	250	328	.	.
20	ØYESTAD	3984	1825	.	273	752	511	.	.
21	TROMØY	2196	777	.	134	696	305	.	.
22	HISØY	2142	684	.	107	812	196	.	.
26	LILLESAND	3784	827	.	390	1244	578	.	.
28	BIRKENES	2066	584	78	199	302	447	.	.
29	ÅMLI	1199	662	.	72
35	IVELAND	616	187	.	48	95	157	.	.
37	EVJE OG HORNNES	1958	923	.	71	281	299	.	.
38	BYGLAND	836	289	.	.	148	118	.	.
40	VALLE	880	299	.	.	132	111	.	.
41	BYKLE	357	110	.	.	74	34	.	.

1) SE VEDLEGG 3.

VALID VOTES BY PARTY/ELECTORAL LIST. MUNICIPALITY. 1983

SENTER- PARTIET CENTRE PARTY	SOSIALIS- TISK VENSTRE- PARTI THE SO- CIALIST LEFT PARTY	VENSTRE LIBERAL PARTY	FRIE FOLKE- VALGTE FREELY ELECTED REPRE- SENTA- TIVES	FØR FOLKE- AVSTEM- NING (TVERR- POLITISK) FOR PLEBISCITE (NON-PARTY)	IKKE-SOSIA- LISTISKE FELLES- LISTER 1) JOINT LISTS OF NON- SOCIALISTS 1)	UPOLITIS- KE OG LO- KALE LIS- TER 1) NON-POLI- TICAL AND LOCAL LISTS 1)	ANDRE LISTER 1) OTHER LISTS 1)	NO.
								07
172	123	11
456	121	.	.	.	99	.	.	13
.	.	94	.	.	370	.	.	14
445	16
310	258	17
533	.	90	18
239	.	226	19
435	219	181	20
477	413	435	21
247	406	370	22
.	172	.	.	23
322	201	351	25
246	149	372	26
481	183	269	27
448	.	42	28
5089	5427	4019	.	.	1037	.	254	08
273	1139	624	254	05
684	1517	950	06
417	338	251	07
154	11
212	300	390	14
274	406	329	15
183	112	221	17
565	347	204	19
317	164	241	21
417	112	176	22
388	399	186	26
253	27
173	146	155	28
281	69	92	29
101	72	58	30
.	.	52	.	.	279	.	.	31
.	118	.	.	.	758	.	.	33
397	188	90	34
3783	1307	2824	.	.	394	78	.	09
165	147	323	01
124	214	443	03
446	246	256	04
139	79	106	11
125	.	35	12
298	.	292	14
130	.	208	18
309	.	114	19
451	.	172	20
.	102	182	21
.	91	252	22
230	232	283	26
456	28
.	71	.	.	.	394	.	.	29
129	35
209	87	88	37
211	.	70	38
300	38	40
61	78	.	41

1) SEE ANNEX 3.

TABELL 11 (FORTS.). GODKJENTE STEMMESEDLER ETTER PARTI/VALGLISTE. KOMMUNE. 1983

NR.	FYLKE KOMMUNE COUNTY MUNICIPALITY	GOD- KJENTE STEMME- SEDLER I ALT VALID VOTES, TOTAL	DET NORSKE ARBEIDER- PARTI LABOUR PARTY	DET LIBE- RALE FOL- KEPARTIET THE LIBE- RAL PEOP- LE'S PAR- TY	FREM- SKRITTS- PARTIET PARTY OF PROGRESS	HØYRE CONCER- VATIVE PARTY	KRISTELIG FOLKE- PARTI CHRISTIAN DEMOCRATIC PARTY	NORGES KOMMU- NISTISKE PARTI COMMU- NIST PARTY	RØD VALG- ALLIANSE RED ELECTORAL ALLIANCE
10	VEST-AGDER ...	70778	19536	572	3066	19758	14303	.	389
01	KRISTIANSAND .	31398	8513	275	1929	9797	5964	.	339
02	MANDAL	5947	1697	.	.	1831	1127	.	18
03	FARSUND	4789	1156	.	401	1678	895	.	17
04	FLEKKEFJORD ..	4638	1141	158	333	1238	1094	.	.
14	VENNESLA	5919	2765	.	202	711	1579	.	.
17	SONGDALEN	2258	743	67	.	496	414	.	.
18	SØGNE	3167	695	.	.	1140	522	.	.
21	MARNARDAL	1230	268	.	.	207	166	.	.
26	ÅSERAL	558	103	.	.	115	129	.	.
27	AUDNEDAL	952	324	.	.	97	186	.	.
29	LINDESNES	2105	556	.	.	678	484	.	.
32	LYNGDAL	3056	580	72	201	897	691	.	15
34	HÆGEBOSTAD ...	882	179	.	.	193	241	.	.
37	KVINSDAL	2950	622	.	.	527	643	.	.
46	SIRDAL	929	194	.	.	153	168	.	.
11	ROGALAND	156820	44699	1529	12939	41497	22955	86	753
01	EIGERSUND	5960	1811	.	337	1716	1133	.	.
02	SANDNES	19252	5703	.	1878	5308	2807	.	118
03	STAVANGER	49056	16726	942	4774	15156	3940	86	478
06	HAUGESUND	13497	4767	.	1341	3932	1885	.	54
11	SOKNDAL	1916	587	26	158	432	391	.	.
12	LUND	1626	404	.	116	339	447	.	.
14	BJERKREIM	1173	145	.	.	179	358	.	.
19	HÅ	6264	533	162	.	368	923	.	.
20	KLEPP	5217	922	118	542	1477	898	.	40
21	TIME	5402	1195	128	501	1325	847	.	36
22	GJESDAL	2847	885	.	180	628	575	.	.
24	SOLA	6503	1451	.	883	2285	840	.	.
27	RANDABERG	3169	793	.	.	930	587	.	.
29	FORSAND	490	58	.	.	139	118	.	.
30	STRAND	4208	1127	131	225	789	879	.	.
33	HJELMELAND ...	1463	152	.	79	243	369	.	.
34	SULDAL	2187	485	.	.	263	379	.	.
35	SAUDA	3283	1634	.	.	645	370	.	27
41	FINNØY	1458	89	.	.	276	418	.	.
42	RENNESØY	1261	229	22	.	390	288	.	.
44	KVITSØY	319	58	.	.	.	69	.	.
45	BØKN	379	76	.	.	91	73	.	.
46	TYSVÆR	3163	640	.	246	646	601	.	.
49	KARMØY	14175	3821	.	1679	3344	3339	.	.
51	UTSIRA	169	39	.	.	50	.	.	.
54	VINDAFJORD ...	2473	369	.	.	546	421	.	.
12	HORDALAND	200203	63081	2452	15568	51181	25162	424	2332
01	BERGEN	107024	36689	1360	11159	32485	10550	424	1730
11	ETNE	2110	464	.	108	367	346	.	.
14	ØLEN	1554	188	.	102	262	232	.	.
16	SVEIO	2033	421	.	137	384	331	.	.
19	BØMLØ	4643	1022	.	233	1083	1242	.	.
21	STORD	6319	1925	158	503	1268	1101	.	32
22	FITJAR	1506	331	.	.	332	395	.	.
23	TYSNES	1537	272	.	.	459	315	.	.
24	KVINNHØRAD ...	6140	1500	86	335	1423	876	.	61
27	JONDAL	692	136	.	.	132	195	.	.
28	ODDA	4869	2649	.	150	700	214	.	256

1) SE VEDLEGG 3.

VALID VOTES BY PARTY/ELECTORAL LIST. MUNICIPALITY. 1983

SENDER-PARTIET CENTRE PARTY	SOSIALIS- TISK VENSTRE- PARTI THE SO- CIALIST LEFT PARTY	VENSTRE LIBERAL PARTY	FRIE FOLKE- VALGTE FREELY ELECTED REPRE- SENTA- TIVES	FOR FOLKE- AVSTEM- NING (TVERR- POLITISK) FOR PLEBISCITE (NON-PARTY)	IKKE-SOSIA- LISTISKE FELLES- LISTER 1) JOINT LISTS OF NON- SOCIALISTS 1)	UPOLITIS- KE OG LO- KALE LIS- TER 1) NON-POLI- TICAL AND LOCAL LISTS 1)	ANDRE LISTER 1) OTHER LISTS 1)	NO.
4864	1722	3662	.	.	98	2808	.	10
853	1018	1585	.	.	.	1125	.	01
510	276	488	02
241	.	301	.	.	.	100	.	03
329	110	235	04
383	157	122	14
452	.	86	17
197	80	196	.	.	.	337	.	18
275	98	216	.	21
211	26
345	27
204	.	183	29
382	.	218	32
109	160	.	34
157	81	121	.	.	.	799	.	37
216	.	127	.	.	.	71	.	46
11945	5322	7517	.	.	440	7048	90	11
416	170	377	01
1213	892	1333	02
1115	2441	1936	.	.	.	1462	.	03
249	473	706	06
194	.	128	11
250	70	.	12
376	115	.	14
.	153	4125	.	19
951	.	269	20
925	198	247	21
448	.	131	22
681	363	.	.	24
668	.	191	27
99	76	.	29
243	264	313	.	.	.	237	.	30
505	115	.	33
602	71	142	.	.	.	245	.	34
226	183	198	35
500	.	96	.	.	.	79	.	41
332	42
.	77	115	.	44
139	45
467	74	402	.	.	.	87	.	46
541	403	1048	49
.	80	.	51
805	242	90	54
11999	9860	10724	.	.	695	6725	.	12
1365	6668	4594	01
308	.	117	.	.	.	400	.	11
160	58	256	.	.	.	296	.	14
326	.	95	.	.	.	339	.	16
198	.	394	.	.	.	471	.	19
292	597	443	21
142	.	166	.	.	.	140	.	22
423	.	68	23
1316	288	255	24
142	.	87	27
169	502	229	28

1) SEE ANNEX 3.

TABELL 11 (FORTS.). GODKJENTE STEMMESEDLER ETTER PARTI/VALGLISTE. KOMMUNE. 1983

NR.	FYLKE KOMMUNE COUNTY MUNICIPALITY	GOD- KJENTE STEMME- SEDLER I ALT VALID VOTES, TOTAL	DET NORSKE ARBEIDER- PARTI LABOUR PARTY	DET LIBE- RALE FOL- KEPARTIET THE LIBE- RAL PEOP- LE'S PAR- TY	FREM- SKRITTS- PARTIET PARTY OF PROGRESS	HØYRE CONCER- VATIVE PARTY	KRISTELIG FOLKE- PARTI CHRISTIAN DEMOCRATIC PARTY	NORGES KOMMU- NISTISKE PARTI COMMU- NIST PARTY	RØD VALG- ALLIANSE RED ELECTORAL ALLIANCE
12 HORDALAND (FORTS.)									
31	ULLENSVANG ...	2129	409	.	72	428	169	.	11
32	EIDFJORD	587	264
33	ULVIK	697	235	.	.	106	.	.	.
34	GRANVIN	546	125	.	.	92	.	.	.
35	VOSS	7647	2985	186	315	1143	750	.	36
38	KVAM	4441	1148	.	.	1070	926	.	.
41	FUSA	1979	354	.	.	295	362	.	.
42	SAMNANGER	1174	467	.	.	182	273	.	.
43	OS	5381	1122	52	494	1231	467	.	62
44	AUSTEVOLL	1920	368	32	.	623	536	.	.
45	SUND	2063	534	.	140	538	127	.	.
46	FJELL	5343	1447	90	459	1381	1095	.	14
47	ASKØY	8248	2417	.	642	1546	880	.	117
51	VAKSDAL	2707	1192	101	86	398	391	.	.
52	MODALEN	166
53	OSTERØY	3284	1026	73	302	500	494	.	.
56	MELAND	1945	468	51	84	382	357	.	.
59	ØYGARDEN	1457	257	.	.	110	413	.	.
60	RADØY	2326	861	150	.	414	433	.	.
63	LINDÅS	5001	1064	66	247	1007	1085	.	13
64	AJSTRHEIM	1202	280	.	.	374	318	.	.
65	FEDJE	475	151	47	.	157	120	.	.
66	MASFJORDEN ...	1058	310	.	.	309	169	.	.
14	SOGN OG FJØRDANE	53126	16937	209	115	10511	6484	.	574
01	FLORA	4325	1289	.	.	1474	396	.	60
11	GULEN	1323	296	.	.	296	171	.	.
12	SOLUND	571	107	.	.	120	136	.	.
13	HYLLESTAD	913	267	.	.	169	102	.	.
16	HØYANGER	2651	1182	.	.	357	193	.	129
17	VIK	1253	470	.	.	246	116	.	.
18	BÅLESTRAND ...	958	245	.	.	175	164	.	.
19	LEIKANGER	1627	620	.	.	294	183	.	.
20	SOGNDAL	2545	908	.	.	566	280	.	.
21	AURLAND	1021	386	.	.	181	.	.	.
22	LÆRDAL	1260	586	.	.	221	.	.	.
24	ÅRDAL	3442	2459	.	.	386	111	.	.
26	LUSTER	2721	1112	.	.	289	377	.	.
28	ASKVOLL	1552	403	.	.	333	222	.	14
29	FJALER	1734	648	.	.	255	191	.	.
30	GAULAR	1511	331	.	.	285	280	.	.
31	JØLSTER	1540	248	.	.	135	244	.	.
32	FØRDE	3538	873	93	115	708	526	.	115
33	NAUSTDAL	1349	370	.	.	249	194	.	.
38	BREMANGER	2493	1016	87	.	480	335	.	11
39	VÅGSØY	3209	618	.	.	754	403	.	169
41	SELJE	1697	463	.	.	430	401	.	.
43	EID	2489	638	.	.	601	283	.	.
44	HORNINDAL	649	140	.	.	132	.	.	.
45	GLOPPEN	3463	494	29	.	599	631	.	.
49	STRYN	3292	768	.	.	776	545	.	76
15	MØRE OG ROMSDAL	118710	35914	518	4209	23355	19296	69	942
02	MOLDE	10288	3158	64	612	2231	1699	.	257
03	KRISTIANSUND .	9690	4734	.	468	2255	628	69	145
04	ÅLESUND	17744	5417	235	1505	4966	2646	.	271

1) SE VEDLEGG 3.

VALID VOTES BY PARTY/ELECTORAL LIST. MUNICIPALITY. 1983

SENTER- PARTIET CENTRE PARTY	SOSIALIS- TISK VENSTRE- PARTI THE SO- CIALIST LEFT PARTY	VENSTRE LIBERAL PARTY	FRIE FOLKE- VALGTE FREELY ELECTED REPRE- SENTA- TIVES	FOR FOLKE- AVSTEM- NING (TVERR- POLITISK) FOR PLEBISCITE (NON-PARTY)	IKKE-SOSIA- LISTISKE FELLES- LISTER 1) JOINT LISTS OF NON- SOCIALISTS 1)	UPOLITIS- KE OG LO- KALE LIS- TER 1) NON-POLI- TICAL AND LOCAL LISTS 1)	ANDRE LISTER 1) OTHER LISTS 1)	NO.
								12
707	127	206	31
.	265	58	.	32
197	.	159	33
254	75	.	.	34
1299	302	631	35
739	259	299	38
266	.	205	.	.	.	497	.	41
.	252	.	42
230	.	324	.	.	.	1399	.	43
278	.	83	44
54	.	114	.	.	.	556	.	45
467	192	198	46
181	431	728	.	.	.	1306	.	47
.	184	.	.	.	355	.	.	51
.	166	.	52
596	.	293	53
422	69	112	56
.	677	.	59
353	.	115	60
866	183	385	.	.	.	85	.	63
125	.	105	64
.	65
124	.	63	.	.	.	83	.	66
9454	1686	3647	10	.	905	2435	159	14
274	520	312	01
400	.	160	11
84	.	77	.	.	.	47	.	12
238	.	137	13
200	213	127	.	.	.	250	.	16
411	.	.	10	17
258	.	116	18
191	102	147	.	.	.	90	.	19
389	152	250	20
189	176	89	.	21
.	453	.	.	22
.	210	.	.	.	276	.	.	24
531	.	190	.	.	.	222	.	26
306	44	149	.	.	.	81	.	28
425	86	129	29
441	.	174	30
303	610	.	31
630	262	216	32
454	.	82	33
327	97	140	38
.	.	219	.	.	.	1046	.	39
293	.	110	41
685	.	282	43
223	.	154	44
1264	.	287	159	45
938	.	189	49
14067	3908	10684	.	.	.	5608	140	15
847	714	706	02
114	396	881	03
553	920	1231	04

1) SEE ANNEX 3.

TABELL 11 (FORTS.), GODKJENTE STEMMESEDLER ETTER PARTI/VALGLISTE. KOMMUNE. 1983

NR.	FYLKE KOMMUNE COUNTY MUNICIPALITY	GOD- KJENTE STEMME- SEDLER I ALT VALID VOTES, TOTAL	DET NORSKE ARBEIDER- PARTI LABOUR PARTY	DET LIBE- RALE FOL- KEPARTIET THE LIBE- RAL PEOP- LE'S PAR- TY	FREM- SKRITTS- PARTIET PARTY OF PROGRESS	HØYRE CONCER- VATIVE PARTY	KRISTELIG FOLKE- PARTI CHRISTIAN DEMOCRATIC PARTY	NORGES KOMMU- NISTISKE PARTI COMMU- NIST PARTY	RØD VALG- ALLIANSE RED ELECTORAL ALLIANCE
15	MØRE OG ROMSDAL (FORTS.)								
11	VANYLVEN	1885	431	.	.	377	359	.	.
14	SANDE	1667	339	.	.	324	429	.	.
15	HERØY	3810	937	.	.	939	1147	.	.
16	ULSTEIN	2606	475	17	.	737	634	.	.
17	HAREID	2125	383	.	.	544	410	.	13
19	VOLDA	4104	737	.	.	601	859	.	83
20	ØRSTA	5177	1045	.	137	683	1043	.	.
23	ØRSKOG	1062	189	.	185	198	155	.	.
24	NORDDAL	1066	150	.	.	215	169	.	.
25	STRANDA	2403	623	.	.	496	459	.	.
26	STORDAL	528	151	.	.	102	83	.	.
28	SYKKYLVEN	3284	768	.	.	640	578	.	.
29	SKODJE	1572	372	.	.	381	284	.	.
31	SULA	3218	587	.	.	641	652	.	42
32	GISKE	2958	631	20	.	694	896	.	.
34	HARAM	4574	1037	108	.	892	876	.	42
35	VESTNES	2923	674	.	226	347	462	.	.
39	RAUMA	4037	1327	.	280	731	672	.	.
43	NESSET	1808	718	.	83	249	267	.	.
45	MIDSUND	1066	199	.	97	186	164	.	.
46	SANDØY	729	115	38	.	131	130	.	.
47	AUKRA	1388	435	.	.	229	296	.	.
48	FRÆNA	4143	1208	.	239	513	757	.	10
51	EIDE	1647	593	.	114	261	218	.	.
54	AVERØY	2568	903	.	.	358	398	.	18
56	FREI	1907	835	.	213	349	213	.	16
57	GJEMNES	1593	429	.	50	167	251	.	.
60	TINGVOLL	1872	764	.	.	238	273	.	.
63	SUNNDAL	3959	1854	36	.	526	304	.	45
66	SURNADAL	3278	1541	.	.	341	272	.	.
67	RINDAL	1181	442	.	.	149	128	.	.
69	AURE	1534	578	.	.	210	180	.	.
71	HALSA	1154	408	.	.	165	96	.	.
72	TUSTNA	660	282	.	.	78	70	.	.
73	SMØLA	1502	445	.	.	211	139	.	.
16	SØR-TRØNDELAG	129831	51060	707	5134	31896	8942	420	2384
01	TRONDHEIM	71319	27632	362	4045	22185	3745	420	2065
12	HEMNE	2364	1067	.	.	382	215	.	.
13	SNILLFJORD ...	696	194	.	.	36	106	.	.
17	HITRA	2100	568	.	117	355	192	.	72
20	FRØYA	2406	902	.	.	376	446	.	.
21	ØRLAND	2191	569	42	132	531	206	.	27
22	AGDENES	1114	276	.	.	196	136	.	.
24	RISSA	3303	1115	.	.	535	414	.	.
27	BJUGN	2320	589	.	.	477	199	.	.
30	ÅFJORD	1952	502	40	.	385	334	.	.
32	ROAN	735	204	.	.	255	78	.	.
33	ØSEN	729	209	.	.	93	76	.	.

1) SE VEDLEGG 3.

VALID VOTES BY PARTY/ELECTORAL LIST. MUNICIPALITY. 1983

SENTER- PARTIET CENTRE PARTY	SOSIALIS- TISK VENSTRE- PARTI THE SO- CIALIST LEFT PARTY	VENSTRE LIBERAL PARTY	FRIE FOLKE- VALGTE FREELY ELECTED REPRE- SENTA- TIVES	FOR FOLKE- AVSTEM- NING (TVERR- POLITISK) FOR PLEBISCITE (NON-PARTY)	IKKE-SOSIA- LISTISKE FELLES- LISTER 1) JOINT LISTS OF NON- SOCIALISTS 1)	UPOLITIS- KE OG LO- KALE LIS- TER 1) NON-POLI- TICAL AND LOCAL LISTS 1)	ANDRE LISTER 1) OTHER LISTS 1)	NO.
								15
390	.	213	.	.	.	115	.	11
176	.	279	.	.	.	120	.	14
321	.	466	15
355	122	236	.	.	.	30	.	16
211	93	471	17
658	213	534	.	.	.	419	.	19
874	317	416	.	.	.	662	.	20
176	.	159	23
376	.	96	60	24
276	.	239	.	.	.	310	.	25
122	.	70	26
460	.	258	.	.	.	580	.	28
226	.	309	29
.	.	220	.	.	.	1076	.	31
523	.	194	32
227	132	420	.	.	.	840	.	34
495	110	215	.	.	.	394	.	35
519	205	303	39
338	.	153	43
164	.	108	.	.	.	68	80	45
144	.	58	.	.	.	113	.	46
212	.	216	47
777	140	236	.	.	.	263	.	48
259	89	113	51
419	.	472	54
101	.	180	56
431	.	56	.	.	.	209	.	57
363	93	141	60
589	364	241	63
912	.	212	66
421	.	41	67
367	.	199	69
242	.	133	.	.	.	110	.	71
147	.	83	72
282	.	126	.	.	.	299	.	73
11520	8315	6220	176	.	1441	1384	232	16
2242	5446	3001	176	01
474	145	81	12
163	.	41	.	.	.	156	.	13
238	110	43	.	.	.	405	.	17
272	108	302	20
490	98	96	21
255	251	.	22
785	117	215	.	.	.	122	.	24
589	99	98	.	.	.	269	.	27
492	.	199	30
139	.	59	32
98	.	72	.	.	.	181	.	33

1) SEE ANNEX 3.

TABELL 11 (FORTS.). GODKJENTE STEMMESEDLER ETTER PARTI/VALGLISTE. KOMMUNE. 1983

NR.	FYLKE KOMMUNE COUNTY MUNICIPALITY	GOD- KJENTE STEMME- SEDLER I ALT VALID VOTES, TOTAL	DET NORSKE ARBEIDER- PARTI LABOUR PARTY	DET LIBE- RALE FOL- KEPARTIET THE LIBE- RAL PEOP- LE'S PAR- TY	FREM- SKRITTS- PARTIET PARTY OF PROGRESS	HØYRE CONCER- VATIVE PARTY	KRISTELIG FOLKE- PARTI CHRISTIAN DEMOCRATIC PARTY	NORGES KOMMU- NISTISKE PARTI COMMU- NIST PARTY	RØD VALG- ALLIANSE RED ELECTORAL ALLIANCE
16	SØR TRØNDE- LAG (FORTS.)								
34	OPPDAL	3150	1128		.	668	364	.	.
35	RENNEBU	1606	557	70	.	167	283	.	.
36	MELDAL	2770	1478	103	.	277	164	.	.
38	ØRKDAL	5261	2255	.	163	689	649	.	33
40	RØROS	3049	1665	.	.	563	.	.	119
44	HOLTÅLEN	1668	1005	.	.	102	.	.	.
48	MIDTRE GAULDAL	3356	1398	.	.	460	397	.	.
53	MELHUS	6011	2499	.	221	1054	582	.	.
57	SKAUN	2690	1073	90	108	366	181	.	.
62	KLÆBU	1636	644	.	94	363	.	.	25
63	MÅLVIK	4456	2145	.	254	980	175	.	43
64	SELBU	2386	1099	.	.	401	.	.	.
65	TYDAL	563	287
17	NORD-TRØNDELAG	65824	27977	628	621	8514	3606	353	489
02	STEINKJER	10627	4389	125	.	1653	385	.	166
03	NAMSØS	6232	2946	.	198	976	423	209	57
11	MERÅKER	1686	912	.	.	166	.	.	.
14	STJØRDAL	8298	3197	289	423	1246	588	.	93
17	FROSTA	1388	477	.	.	204	153	.	.
18	LEKSVIK	1874	726	.	.	240	197	.	.
19	LEVANGER	8435	3155	101	.	1177	747	.	98
21	VERDAL	6455	3306	80	.	719	229	144	73
23	MØSVIK	538	179	.	.	.	79	.	.
24	VERRAN	1811	956	.	.	180	84	.	.
25	NAMDALSEID	1071	385	.	.	116	67	.	.
29	INDERØY	3078	1322	.	.	260	160	.	.
36	SNÅSA	1528	526	.	.	144	.	.	.
38	LIERNE	796	330	33	.	75	69	.	.
39	RØYRVIK	431	186
40	NAMSSKOGAN	734	395
42	GRONG	1573	710	.	.	179	.	.	.
43	HØYLANDET	854	381	.	.	39	.	.	.
44	OVERHALLA	1967	732	.	.	260	62	.	2
48	FOSNES	443	142	.	.	55	.	.	.
49	FLATANGER	773	269	.	.	111	64	.	.
50	VIKNA	1806	794	.	.	365	84	.	.
51	NÆRØY	2918	1291	.	.	349	215	.	.
55	LEKA	508	271
18	NORDLAND	120554	53164	.	1469	24790	7938	.	1400
04	BODØ	16156	6024	.	643	5158	1116	.	249
05	NARVIK	9639	4683	.	.	2490	432	.	121
11	BINDAL	1239	525	.	.	116	68	.	.
12	SØMNA	1128	416	.	.	128	81	.	.
13	BRØNNØY	3165	1356	.	82	729	209	.	86
15	VEGA	1006	389	.	.	85	53	.	.
16	VEVELSTAD	452	226
18	HERØY	1050	687	.	.	151	75	.	.
20	ALSTAHAUG	3289	1400	.	.	814	231	.	155
22	LEIRFJORD	1232	327	.	.	126	49	.	.
24	VEFSN	6351	3686	.	.	.	607	.	91

1) SE VEDLEGG 3.

VALID VOTES BY PARTY/ELECTORAL LIST. MUNICIPALITY. 1983

SENTER- PARTIET CENTRE PARTY	SOSIALIS- TISK VENSTRE- PARTI THE SO- CIALIST LEFT PARTY	VENSTRE LIBERAL PARTY	FRIE FOLKE- VALGTE FREELY ELECTED REPRE- SENTA- TIVES	FOR FOLKE- AVSTEM- NING (TVERR- POLITISK) FOR PLEBISCITE (NON-PARTY)	IKKE-SOSIA- LISTISKE FELLES- LISTER 1) JOINT LISTS OF NON- SOCIALISTS 1)	UPOLITIS- KE OG LO- KALE LIS- TER 1) NON-POLI- TICAL AND LOCAL LISTS 1)	ANDRE LISTER 1) OTHER LISTS 1)	NO.
								16
613	135	242	34
414	.	115	35
483	116	149	36
740	284	402	46	38
268	271	163	40
.	231	48	.	.	282	.	.	44
737	126	238	48
1150	255	250	53
581	171	120	57
.	157	105	.	.	248	.	.	62
297	381	181	63
.	700	.	186	64
.	65	.	.	.	211	.	.	65
12750	3312	5620	.	.	367	650	937	17
2477	619	813	02
449	398	576	03
148	146	314	11
1384	441	637	14
351	.	100	.	.	.	103	.	17
578	.	133	18
1432	518	844	.	.	.	127	236	19
995	262	412	235	21
176	.	39	.	.	.	65	.	23
316	174	101	24
322	.	107	.	.	.	74	.	25
867	200	269	29
538	91	229	36
199	.	90	38
.	47	198	39
71	.	36	232	40
508	.	176	42
194	.	109	.	.	.	131	.	43
665	76	170	44
.	.	18	.	.	192	.	36	48
121	.	58	.	.	.	150	.	49
278	105	180	50
681	173	209	51
.	62	.	.	.	175	.	.	55
9664	10122	5242	.	249	1559	4021	936	18
607	1560	799	04
443	849	436	185	05
247	185	46	.	.	.	52	.	11
367	136	12
242	354	107	13
165	99	62	153	15
.	226	.	.	16
73	.	64	18
313	175	201	20
152	61	402	115	22
1110	496	361	24

1) SEE ANNEX 3.

TABELL 11 (FORTS.). GODKJENTE STEMMESEDLER ETTER PARTI/VALGLISTE. KOMMUNE. 1983

NR.	FYLKE KOMMUNE COUNTY MUNICIPALITY	GOD- KJENTE STEMME- SEDLER I ALT VALID VOTES, TOTAL	DET NORSKE ARBEIDER- PARTI LABOUR PARTY	DET LIBE- RALE FOL- KEPARTIET THE LIBE- RAL PEOP- LE'S PAR- TY	FREM- SKRITTS- PARTIET PARTY OF PROGRESS	HØYRE CONCER- VATIVE PARTY	KRISTELIG FOLKE- PARTI CHRISTIAN DEMOCRATIC PARTY	NORGES KOMMU- NISTISKE PARTI KOMMU- NIST PARTY	RØD VALG- ALLIANSE RED ELECTORAL ALLIANCE
18 NORDLAND (FORTS.)									
25	GRANE	982	545	.	.	119	38	.	.
26	HATTFJELLDAL .	996	506	.	.	58	53	.	.
27	DØNNA	1030	373	.	.	180	65	.	25
28	NESNA	1028	414	.	.	266	67	.	.
32	HEMNES	2753	1232	.	.	551	125	.	.
33	RANA	12362	6566	.	278	1778	448	.	263
34	LURØY	1194	538	.	.	230	114	.	.
35	TRÆNA	269	80	.	.	48	65	.	.
36	RØDØY	1141	439	.	.	213	163	.	.
37	MELØY	3540	1480	.	.	1061	394	.	.
38	GILDESKÅL	1481	733	.	.	404	173	.	.
39	BEIARN	950	467	.	.	101	.	.	.
40	SALTDAL	2647	1237	.	.	484	133	.	123
41	FAUSKE	5365	3235	.	.	1062	.	.	104
42	SKJERSTAD	821	393	.	.	153	72	.	.
45	SØRFOLD	1601	841	.	.	158	94	.	.
48	STEIGEN	1764	643	.	.	300	173	.	.
49	HAMARØY	1217	432	.	.	285	133	.	.
50	TYSFJORD	1579	693	.	.	107	170	.	.
51	LØDINGEN	1564	603	.	.	556	73	.	.
52	TJELDSUND	1054	335	.	.	253	.	.	.
53	EVENES	983	427	.	.	184	91	.	.
54	BALLANGEN	1745	787	.	.	202	142	.	.
56	RØST	436	211
57	VÆRØY	497	296	.	.	80	.	.	.
59	FLAKSTAD	930	297	.	.	144	.	.	.
60	VESTVÅGØY	5227	1687	.	215	900	599	.	63
65	VÅGAN	4177	1754	.	129	1197	187	.	74
66	HADSEL	3956	1525	.	.	875	509	.	.
67	BØ	2303	748	.	.	454	187	.	.
68	ØKSNES	2042	692	.	.	563	275	.	.
70	SORTLAND	3859	1370	.	122	883	260	.	46
71	ANDØY	3620	1430	.	.	1144	183	.	.
74	MOSKENES	734	436	.	.	.	31	.	.
19	TROMS	70080	28696	140	1798	17331	5051	.	1562
01	HARSTAD	9943	3531	.	706	3678	619	.	183
02	TROMSØ	21609	7462	140	1061	6824	1417	.	1204
11	KVÆFJORD	1769	636	.	.	438	95	.	48
13	SKÅNLAND	1684	773	.	.	377	110	.	.
15	BJARKØY	468	136	.	.	97	.	.	.
17	IBESTAD	1399	336	.	.	206	81	.	.
19	GRATANGEN	986	163	.	.	.	42	.	.
20	LAVANGEN	762	375	.	.	196	43	.	.
22	BARDU	2096	849	.	.	441	75	.	.
23	SALANGEN	1348	759	.	.	226	101	.	.
24	MÅLSELV	3619	1392	.	.	1198	165	.	60
25	SØRREISA	1702	1124	.	.	322	133	.	.
26	DYRØY	877	401	.	.	104	58	.	.
27	TRANØY	1317	816	.	.	163	66	.	.
28	TORSKEN	820	404	.	.	83	85	.	.
29	BERG	720	421	.	.	77	57	.	.
31	LENVIK	5263	2618	.	.	1021	514	.	.

1) SE VEDLEGG 3.

VALID VOTES BY PARTY/ELECTORAL LIST. MUNICIPALITY. 1983

SENTER- PARTIET CENTRE PARTY	SOCIALIS- TISK VENSTRE- PARTI THE SO- CIALIST LEFT PARTY	VENSTRE LIBERAL PARTY	FRIE FOLKE- VALGTE FREELY ELECTED REPRE- SENTA- TIVES	FOR FOLKE- AVSTEM- NING (TVERR- POLITISK) FOR PLEBISCITE {NON-PARTY}	IKKE-SOSIA- LISTISKE FELLES- LISTER 1) JOINT LISTS OF NON- SOCIALISTS 1)	UPOLITIS- KE OG LO- KALE LIS- TER 1) NON-POLI- TICAL AND LOCAL LISTS 1)	ANDRE LISTER 1) OTHER LISTS 1)	NO.
								18
158	78	44	25
224	98	57	26
149	104	38	.	.	.	96	.	27
.	104	.	.	.	177	.	.	28
324	307	122	92	32
389	2062	376	.	29	.	.	173	33
.	312	.	.	34
76	35
223	.	54	.	3	.	.	46	36
164	259	182	37
113	.	58	38
.	256	50	76	39
208	280	155	27	40
196	426	342	41
161	31	11	42
328	155	25	45
424	115	109	48
.	97	.	.	.	270	.	.	49
.	109	500	.	50
129	107	96	51
.	163	303	.	52
132	.	83	.	.	.	66	.	53
557	.	57	54
.	.	147	.	.	78	.	.	56
.	77	44	.	57
.	489	.	59
796	204	109	.	130	.	524	.	60
278	330	187	.	.	.	41	.	65
264	376	320	.	87	.	.	.	66
83	170	121	.	.	.	540	.	67
137	209	110	.	.	.	56	.	68
208	404	237	.	.	.	329	.	70
224	182	317	.	.	.	140	.	71
.	267	.	74
4253	4084	2755	.	.	201	3563	646	19
310	511	405	01
561	1831	992	117	02
185	105	262	11
75	75	97	.	.	.	177	.	13
.	131	104	.	15
75	46	111	.	.	.	544	.	17
.	82	699	.	19
.	70	78	.	20
574	106	51	22
153	109	23
413	183	208	24
123	25
244	70	.	26
176	96	.	27
74	174	.	28
.	109	56	29
237	277	241	.	.	.	274	81	31

1) SEE ANNEX 3.

TABELL 11 (FORTS.). GODKJENTE STEMMESEDLER ETTER PARTI/VALGLISTE. KOMMUNE. 1983

NR.	FYLKE KOMMUNE COUNTY MUNICIPALITY	GOD- KJENTE STEMME- SEDLER I ALT VALID VOTES, TOTAL	DET NORSKE ARBEIDER- PARTI LABOUR PARTY	DET LIBE- RALE FOL- KEPARTIET THE LIBE- RAL PEOP- LE'S PAR- TY	FREM- SKRITTS- PARTIET PARTY OF PROGRESS	HØYRE CONCER- VATIVE PARTY	KRISTELIG FOLKE- PARTI CHRISTIAN DEMOCRATIC PARTY	NORGES KOMMU- NISTISKE PARTI COMMU- NIST PARTY	RØD VALG- ALLIANSE RED ELECTORAL ALLIANCE
TRØMS (FORTS.)									
33	BALSFJORD	3134	1441	.	.	394	235	.	36
36	KARLSØY	1573	768	.	31	150	73	.	.
38	LYNGEN	1826	968	.	.	182	184	.	17
39	STORFJORD	1015	545	.	.	91	60	.	.
40	KÅFJORD	1533	544	.	.	66	261	.	.
41	SKJERVØY	1497	603	.	.	370	221	.	.
42	NORDREISA	2201	1204	.	.	341	230	.	14
43	KVÆNANGEN	919	427	.	.	286	126	.	.
20	FINNMARK	36786	19184	.	274	6133	1790	798	461
01	HAMMERFEST ...	3431	2093	.	.	622	151	115	101
02	VARDØ	1719	1042	.	.	236	.	78	51
03	VADSØ	2929	1603	.	.	626	186	104	44
11	KAUTOKEINO ...	1275	381	.	.	232	103	.	.
12	ALTA	5819	2504	.	162	923	527	287	88
14	LOPPA	993	458	.	.	108	60	.	.
15	HASVIK	875	441	.	.	73	.	.	.
16	SØRØYSUND	1113	821	.	.	105	50	.	10
17	KVALSUND	831	514	.	.	76	50	.	.
18	MÅSØY	1080	550	.	.	55	29	.	.
19	NORDKAPP	2126	1243	.	.	455	105	.	38
20	PORSANGER	2135	1077	.	112	319	92	.	.
21	KARASJØK	1445	659	.	.	196	78	.	.
22	LEBESBY	856	537	.	.	118	66	.	.
23	GAMVIK	832	487	.	.	79	.	.	.
24	BERLEVÅG	858	415	.	.	120	.	69	.
25	TANA	1729	658	.	.	300	73	22	.
27	NESSBY	668	326	.	.	39	.	.	.
28	BÅTSFJORD	1138	737	.	.	222	41	9	.
30	SØR-VARANGER .	4934	2638	.	.	1229	179	114	129

1) SE VEDLEGG 3.

VALID VOTES BY PARTY/ELECTORAL LIST. MUNICIPALITY. 1983

SENTER- PARTIET CENTRE PARTY	SOSIALIS- TISK VENSTRE- PARTI THE SO- CIALIST LEFT PARTY	VENSTRE LIBERAL PARTY	FRIE FOLKE- VALGTE FREELY ELECTED REPRE- SENTA- TIVES	FOR FOLKE- AVSTEM- NING (TVERR- POLITISK) FOR PLEBISCITE (NON-PARTY)	IKKE-SOSIA- LISTISKE FELLES- LISTER 1) JOINT LISTS OF NON- SOCIALISTS 1)	UPOLITIS- KE OG LO- KALE LIS- TER 1) NON-POLI- TICAL AND LOCAL LISTS 1)	ANDRE LISTER 1) OTHER LISTS 1)	NO.
314	.	129	.	.	.	264	321	33
147	.	59	.	.	.	274	71	36
99	153	56	.	.	.	167	.	38
56	177	86	.	39
105	110	447	.	40
135	94	74	41
197	145	70	42
.	80	43
1362	2629	1055	.	18	.	2864	218	20
44	237	50	.	18	.	.	.	01
.	160	152	02
44	228	94	03
61	.	81	.	.	.	417	.	11
150	461	484	.	.	.	233	.	12
57	158	152	.	14
.	159	202	15
42	69	16	16
123	.	68	17
230	72	144	.	18
36	249	19
41	112	48	.	.	.	334	.	20
50	36	426	.	21
41	94	22
24	73	169	.	23
.	75	179	.	24
125	61	45	.	.	.	445	.	25
97	206	.	27
.	96	33	28
197	448	30

1) SEE ANNEX 3.

TABELL 12. GODKJENTE STEMME ETTER PARTI/VALGLISTE 1). KOMMUNE. PROSENT 2). 1983
 VALID VOTES BY PARTY/ELECTORAL LIST 1). MUNICIPALITY. PER CENT 2). 1983

FYLKE KOMMUNE NR. COUNTY NO. MUNICI- PALITY	I ALT TOTAL	A	DLF	F	H	KRF	K	RV	SP	SV	V	IKKE- SOS. FELLES- LISTER JOINT LISTS OF NON- SOC.	UPOLI- TISKE OG LOKALE LISTER NON- POLITI- CAL AND LOCAL LISTS	ANDRE LISTER 3) OTHER LISTS 3)
HELE LANDET THE WHOLE														
COUNTRY	100,0	38,9	0,5	5,3	25,9	8,5	0,2	1,1	7,5	5,1	4,5	0,4	1,8	0,3
FYLKE COUNTY														
01 ØSTFOLD	100,0	47,5	0,1	4,6	23,3	9,3	.	0,6	7,2	3,7	2,6	0,1	0,5	0,4
02 AKERSHUS	100,0	34,7	1,1	7,8	35,2	4,6	0,2	0,9	5,3	5,5	4,8	.	0,0	.
03 OSLO	100,0	34,8	0,5	9,5	37,2	4,4	0,4	2,7	0,7	6,7	2,9	.	.	0,1
04 HEDMARK	100,0	57,4	.	2,6	13,8	3,3	0,3	0,4	11,6	7,6	1,7	.	1,0	0,3
05 OPPLAND	100,0	54,0	.	2,6	14,8	5,4	0,0	0,4	14,4	3,9	3,5	.	0,7	0,3
06 BUSKERUD	100,0	44,8	0,0	5,2	28,0	4,9	0,2	0,5	7,7	4,0	3,5	0,1	0,9	0,1
07 VESTFOLD	100,0	35,0	0,5	6,7	35,3	7,3	.	0,8	5,4	3,8	4,0	1,1	.	.
08 TELEMARK	100,0	48,2	0,5	1,9	20,3	10,0	0,3	1,0	5,7	6,1	4,5	1,2	.	0,3
09 AUST-AGDER ...	100,0	36,1	1,1	6,2	24,0	15,2	.	0,3	7,7	2,7	5,8	0,8	0,2	.
10 VEST-AGDER ...	100,0	27,6	0,8	4,3	27,9	20,2	.	0,5	6,9	2,4	5,2	0,1	4,0	.
11 ROGALAND	100,0	28,5	1,0	8,3	26,5	14,6	0,1	0,5	7,6	3,4	4,8	0,3	4,5	0,1
12 HORDALAND	100,0	31,5	1,2	7,8	25,6	12,6	0,2	1,2	6,0	4,9	5,4	0,3	3,4	.
14 SOGN OG FJORDANE	100,0	31,9	0,4	0,2	19,8	12,2	.	1,1	17,8	3,2	6,9	1,7	4,6	0,3
15 MØRE OG RØMSDAL	100,0	30,3	0,4	3,5	19,7	16,3	0,1	0,8	11,8	3,3	9,0	.	4,7	0,1
16 SØR- TRØNDELAG	100,0	39,3	0,5	4,0	24,6	6,9	0,3	1,8	8,9	6,4	4,8	1,1	1,1	0,3
17 NØRD- TRØNDELAG	100,0	42,5	1,0	0,9	12,9	5,5	0,5	0,7	19,4	5,0	8,5	0,6	1,0	1,4
18 NORDLAND	100,0	44,1	.	1,2	20,6	6,6	.	1,2	8,0	8,4	4,3	1,3	3,3	1,0
19 TRØMS	100,0	40,9	0,2	2,6	24,7	7,2	.	2,2	6,1	5,8	3,9	0,3	5,1	0,9
20 FINNMARK	100,0	52,2	.	0,7	16,7	4,9	2,2	1,3	3,7	7,1	2,9	.	7,8	0,6
KOMMUNE MUNICIPALITY														
01 ØSTFOLD	100,0	47,5	0,1	4,6	23,3	9,3	.	0,6	7,2	3,7	2,6	0,1	0,5	0,4
01 HALDEN	100,0	51,8	.	5,7	18,3	9,8	.	1,1	5,6	5,4	2,3	.	.	.
02 SARPSBØRG	100,0	55,7	.	4,2	24,1	7,1	.	0,4	.	3,9	2,9	.	1,6	.
03 FREDRIKSTAD ..	100,0	51,4	.	4,9	26,5	7,3	.	1,0	1,0	4,5	3,4	.	.	.
04 MOSS	100,0	45,1	.	7,7	32,5	4,2	.	2,3	.	4,4	2,8	1,0	.	.
11 HVALER	100,0	34,4	.	.	35,2	10,0	.	.	4,1	6,8	.	.	9,5	.
13 BØRGE	100,0	60,6	.	4,8	15,4	6,1	.	.	5,4	.	2,3	.	.	5,4
14 VARTEIG	100,0	40,3	.	.	15,9	20,4	.	.	18,3	5,2
15 SKJEBERG	100,0	62,3	.	.	15,6	9,7	.	.	7,5	5,0
18 AREMARK	100,0	45,3	.	.	15,5	17,8	.	.	21,4
19 MARKER	100,0	45,7	.	.	12,8	18,9	.	.	22,6
21 RØMSKOG	100,0	45,0	.	.	10,2	28,3	.	.	16,6
22 TRØGSTAD	100,0	34,0	.	.	20,1	13,0	.	.	32,9
23 SPYDEBERG	100,0	34,1	.	.	35,6	9,5	.	.	20,8
24 ASKIM	100,0	41,9	.	6,2	25,1	6,9	.	0,5	6,9	3,9	4,0	.	4,7	.
25 EIDSBERG	100,0	36,5	.	.	20,9	14,8	.	.	19,9	3,4	4,5	.	.	.
27 SKIPTVET	100,0	36,7	.	9,9	11,4	14,6	.	.	21,4	.	6,0	.	.	.
28 RAKKESTAD	100,0	32,8	.	3,8	11,9	17,7	.	.	24,2	.	3,9	.	1,8	3,9
30 TUNE	100,0	54,3	0,5	5,4	18,9	9,3	.	0,7	3,2	4,4	3,4	.	.	.
31 RØLVSØY	100,0	60,1	.	4,6	14,8	9,5	.	.	6,7	4,4
33 KRÅKERØY	100,0	52,3	.	.	29,7	8,0	.	.	.	4,7	5,4	.	.	.
34 ØNSØY	100,0	42,5	.	6,3	28,2	11,5	.	.	4,6	3,0	3,9	.	.	.
35 RÅDE	100,0	38,4	.	6,7	22,8	15,6	.	.	13,1	3,4

1) SE LISTE OVER PARTIFORKORTINGER, SIDE 12. 2) SE SIDE 12. 3) MEDREGNET FRIE FOLKEVALGTE OG FOR FOLKE-
 AVSTEMNING (TVERRPOLITISK).

1) SEE LIST OF ABBREVIATIONS FOR PARTIES, PAGE 17. 2) SEE PAGE 18. 3) INCLUDING FREELY ELECTED REPRESENTATIVES AND FOR PLEBISCITE (NON-PARTY).

TABELL 12 (FORTS.). GODKJENTE STEMME ETTER PARTI/VALGLISTE 1). KOMMUNE. PROSENT 2). 1983
VALID VOTES BY PARTY/ELECTORAL LIST 1). MUNICIPALITY. PER CENT 2). 1983

NR. COUNTY NO. MUNICI- PALITY	FYLKE KOMMUNE	I ALT TOTAL	A	DLF	F	H	KRF	K	RV	SP	SV	V	IKKE- SOS. FELLES- LISTER JOINT LISTS OF NON- SOC.	UPOLI- TISKE OG LOKALE LISTER NON- POLITI- CAL AND LOCAL LISTS	ANDRE LISTER 3) OTHER LISTS 3)
ØSTFOLD (FORTS.)															
36	RYGGE	100,0	30,7	1,7	9,1	35,3	5,9	.	1,2	7,4	5,1	3,5	.	.	.
37	VÅLER	100,0	25,5	.	9,5	30,6	9,1	.	.	18,4	6,9
38	HOBØL	100,0	40,1	.	.	22,8	11,5	.	.	25,6
02	AKERSHUS	100,0	34,7	1,1	7,8	35,2	4,6	0,2	0,9	5,3	5,5	4,8	.	0,0	.
11	VESTBY	100,0	36,8	.	7,9	32,9	4,3	.	.	9,0	4,8	4,2	.	.	.
13	SKI	100,0	30,4	0,7	11,1	36,9	4,9	.	.	4,5	7,8	3,7	.	.	.
14	ÅS	100,0	27,4	0,7	6,5	29,1	5,8	.	2,1	14,4	6,3	7,7	.	.	.
15	FROGN	100,0	27,4	0,6	12,2	37,1	3,0	.	.	6,7	5,1	7,8	.	.	.
16	NESØDDEN	100,0	27,6	.	9,2	34,7	6,1	.	.	2,6	10,9	7,6	.	1,3	.
17	OPPEGÅRD	100,0	24,0	1,5	10,4	46,9	4,8	.	.	0,7	6,9	4,8	.	.	.
19	BÆRUM	100,0	18,3	2,7	10,3	51,5	3,6	0,2	1,6	1,5	5,4	4,8	.	.	.
20	ASKER	100,0	19,8	0,9	10,8	45,0	4,6	.	2,2	3,4	6,0	7,3	.	.	.
21	AURSKOG-HØLAND	100,0	52,6	.	4,4	13,5	8,3	.	.	15,9	3,2	2,1	.	.	.
26	SØRUM	100,0	47,1	.	.	24,7	6,0	.	.	13,8	5,4	2,9	.	.	.
27	FET	100,0	52,4	.	.	25,5	4,9	.	.	8,5	4,6	4,1	.	.	.
28	RÆLINGEN	100,0	53,6	.	.	28,8	4,1	.	1,2	3,0	6,2	3,1	.	.	.
29	ENEBAKK	100,0	40,4	.	10,2	25,8	6,2	.	0,5	7,0	3,9	6,0	.	.	.
30	LØRENSKOG	100,0	46,5	0,8	7,9	27,1	4,1	.	1,0	1,9	6,9	3,7	.	.	.
31	SKEDSMO	100,0	46,3	0,6	5,9	29,5	4,0	1,5	1,0	2,2	5,3	3,7	.	.	.
33	NITTEDAL	100,0	38,2	1,2	8,8	30,5	3,3	.	.	3,6	6,9	7,5	.	.	.
34	GJERDRUM	100,0	42,8	.	.	29,8	8,6	.	.	18,8
35	ULLENSAKER	100,0	41,9	.	9,1	28,7	4,1	.	1,1	8,5	2,9	3,9	.	.	.
36	NES	100,0	56,9	2,3	4,8	13,0	4,5	.	.	12,8	3,5	2,2	.	.	.
37	EIDSVOLL	100,0	53,1	.	6,3	18,6	4,8	.	.	8,5	4,2	4,4	.	.	.
38	NANNESTAD	100,0	51,7	.	.	22,4	7,5	.	.	12,1	3,6	2,9	.	.	.
39	HURDAL	100,0	51,7	.	.	11,5	14,0	.	.	10,4	.	12,4	.	.	.
03	OSLO	100,0	34,8	0,5	9,5	37,2	4,4	0,4	2,7	0,7	6,7	2,9	.	.	0,1
04	HEDMARK	100,0	57,4	.	2,6	13,8	3,3	0,3	0,4	11,6	7,6	1,7	.	1,0	0,3
01	HAMAR	100,0	51,5	.	3,9	23,4	5,2	.	1,1	2,4	6,7	5,8	.	.	.
02	KONGSVINGER	100,0	59,1	.	7,6	13,5	3,0	.	0,5	6,2	7,1	3,0	.	.	.
12	RINGSAKER	100,0	59,6	.	3,5	14,6	3,8	.	.	11,5	5,3	.	.	.	1,7
14	VANG	100,0	65,4	.	.	16,6	.	.	.	10,0	8,1
15	LØTEN	100,0	65,0	.	.	12,8	.	.	.	14,2	8,0
17	STANGE	100,0	65,2	.	3,0	11,2	4,6	0,7	.	8,3	7,1
18	NORD-ODAL	100,0	72,7	.	.	8,8	3,5	.	.	6,3	8,6
19	SØR-ODAL	100,0	67,4	.	.	11,4	2,3	.	2,4	10,0	6,4
20	EIDSKOG	100,0	65,6	.	.	11,6	5,2	.	.	9,3	4,8	3,6	.	.	.
23	GRUE	100,0	64,9	.	.	12,5	3,4	.	.	10,7	6,3	2,2	.	.	.
25	ÅSNES	100,0	44,4	.	.	8,0	4,9	2,6	.	8,7	20,0	.	.	11,4	.
26	VÅLER	100,0	58,4	.	.	13,8	3,2	.	.	10,6	8,6	.	.	5,4	.
27	ELVERUM	100,0	50,1	.	6,4	18,7	2,9	.	1,5	9,4	7,4	3,0	.	.	0,5
28	TRYSIL	100,0	57,0	.	1,8	12,1	5,9	.	.	14,6	6,6	2,1	.	.	.
29	ÅMOT	100,0	45,7	.	3,7	9,6	.	4,3	.	15,7	21,0
30	STOR-ELVDAL	100,0	62,2	.	.	15,6	.	.	.	12,3	9,9
32	RENDALEN	100,0	59,4	.	.	9,8	.	1,1	.	21,9	7,8
34	ENGERDAL	100,0	52,0	.	.	12,8	.	.	.	23,3	.	5,0	.	6,8	.
36	TOLGA	100,0	24,4	.	.	7,8	.	.	.	41,0	13,1	.	.	13,7	.
37	TYNSET	100,0	34,2	.	.	14,6	5,3	.	.	32,1	7,2	6,7	.	.	.
38	ALVDAL	100,0	39,5	.	.	11,2	4,8	.	.	36,5	.	8,0	.	.	.
39	FOLLDAL	100,0	48,1	39,0	.	.	.	12,9	.
41	OS	100,0	54,1	.	.	5,2	5,3	.	.	35,5

1) SE LISTE OVER PARTIFORKORTINGER, SIDE 12. 2) SE SIDE 12, 3) MEDREGNET FRIE FOLKEVALGTE OG FOR FOLKE-
AVSTEMNING (TVERRPOLITISK).
1) SEE LIST OF ABBREVIATIONS FOR PARTIES, PAGE 17. 2) SEE PAGE 18. 3) INCLUDING FREELY ELECTED REPRESENTATIVES AND FOR PLEBISCITE (NON-PARTY).

TABELL 12 (FORTS.). GODKJENTE STEMME ETIER PARTI/VALGLISTE 1). KOMMUNE. PROSENT 2). 1983
VALID VOTES BY PARTY/ELECTORAL LIST 1). MUNICIPALITY. PER CENT 2). 1983

FYLKE NR. COUNTY NO. MUNICI- PALITY	I ALT TOTAL	A	DLF	F	H	KRF	K	RV	SP	SV	V	IKKE- SOS. FELLES- LISTER JOINT LISTS OF NON- SOC.	UPOLI- TISKE OG LOKALE LISTER NON- POLITI- CAL AND LOCAL LISTS	ANDRE LISTER 3) OTHER LISTS 3)
05 OPPLAND	100,0	54,0	.	2,6	14,8	5,4	0,0	0,4	14,4	3,9	3,5	.	0,7	0,3
01 LILLEHAMMER ..	100,0	45,9	.	3,3	24,4	5,3	.	1,3	7,6	7,3	4,9	.	.	.
02 GJØVIK	100,0	56,3	.	4,4	16,2	7,0	.	0,7	7,2	4,7	3,6	.	.	.
11 ØDVRE	100,0	54,8	.	.	14,2	.	.	.	26,8	4,2
12 LESJA	100,0	41,2	.	.	12,5	7,9	.	.	31,4	.	7,0	.	.	.
13 SKJÅK	100,0	51,4	.	.	7,1	.	.	.	31,6	.	.	.	10,0	.
14 LØM	100,0	50,5	.	.	10,0	.	.	.	26,8	.	.	.	12,8	.
15 VÅGÅ	100,0	56,7	.	.	9,5	.	.	.	17,8	6,1	.	.	9,8	.
16 NØRD-FRØN	100,0	61,3	.	.	10,8	4,3	.	.	15,9	5,5	2,3	.	.	.
17 SEL	100,0	63,2	.	.	12,2	3,1	.	.	15,5	5,9
19 SØR-FRØN	100,0	65,1	.	.	10,5	3,1	.	.	21,3
20 RINGEBU	100,0	58,7	.	.	13,1	4,3	.	.	18,5	2,3	3,1	.	.	.
21 ØYER	100,0	46,5	.	.	12,5	5,8	.	.	29,4	.	5,8	.	.	.
22 GAUSDAL	100,0	53,0	.	5,0	7,0	4,3	.	.	19,9	5,9	4,8	.	.	.
28 ØSTRE TOTEN ..	100,0	52,4	.	5,0	13,3	7,0	.	.	14,3	3,7	4,4	.	.	.
29 VESTRE TOTEN ..	100,0	61,1	.	4,7	11,8	6,3	.	0,7	8,8	3,7	2,9	.	.	.
32 JEVNAKER	100,0	62,1	.	.	18,0	3,9	.	0,6	6,7	8,7
33 LUNNER	100,0	57,4	.	.	17,8	4,9	.	0,8	14,2	4,9
34 GRAN	100,0	49,6	.	6,9	14,8	6,2	0,6	.	15,5	3,5	2,9	.	.	.
36 SØNDRE LAND ..	100,0	66,9	.	.	10,6	2,8	.	.	7,4	7,7	4,5	.	.	.
38 NØRDRE LAND ..	100,0	66,7	.	.	11,8	4,5	.	.	9,3	3,5	4,3	.	.	.
40 SØR-AURDAL ...	100,0	53,8	.	.	13,9	7,2	.	.	20,3	.	4,8	.	.	.
41 ETNEDAL	100,0	41,3	.	.	12,9	13,2	.	.	22,0	4,4	6,3	.	.	.
42 NØRD-AURDAL ..	100,0	42,3	.	3,8	18,1	8,9	.	.	21,2	.	5,7	.	.	.
43 VESTRE SLIDRE	100,0	35,9	.	.	12,2	7,4	.	.	26,0	.	9,2	.	9,3	.
44 ØYSTRE SLIDRE	100,0	38,2	.	.	16,5	4,6	.	.	26,2	.	14,4	.	.	.
45 VANG	100,0	30,3	.	.	20,9	8,7	.	.	40,1
06 BUSKERUD	100,0	44,8	0,0	5,2	28,0	4,9	0,2	0,5	7,7	4,0	3,5	0,1	0,9	0,1
02 DRAMMEN	100,0	43,5	.	8,8	35,1	5,4	0,4	0,6	1,4	3,1	1,6	.	.	.
04 KØNGBERG	100,0	40,6	.	6,7	25,2	3,1	.	0,7	5,7	4,8	11,9	.	1,2	.
05 RINGERIKE	100,0	52,9	0,4	5,4	23,1	3,7	.	1,2	4,6	6,1	2,6	.	.	.
12 HØLE	100,0	35,8	.	.	39,9	4,6	.	.	12,6	4,0	3,1	.	.	.
15 FLÅ	100,0	47,7	.	.	17,8	14,8	19,7	.
16 NES	100,0	41,5	.	.	21,6	9,7	.	.	20,5	.	6,7	.	.	.
17 GOL	100,0	32,6	.	.	28,9	8,8	.	.	20,3	.	9,4	.	.	.
18 HEMSEDAL	100,0	22,5	.	.	26,3	14,3	.	.	28,2	.	8,7	.	.	.
19 ÅL	100,0	30,4	.	.	22,7	12,6	.	.	20,8	4,2	9,4	.	.	.
20 HØL	100,0	37,3	.	4,1	29,8	6,6	.	.	11,1	.	7,4	.	3,7	.
21 SIGDAL	100,0	37,6	.	.	25,2	.	.	.	33,6	.	3,5	.	.	.
22 KRØDSHERAD ...	100,0	46,3	.	7,8	19,7	3,8	.	.	13,9	8,6
23 MODUM	100,0	57,2	.	.	20,1	4,6	.	.	13,7	3,6	.	.	.	0,8
24 ØVRE EIKER ...	100,0	46,1	.	.	29,1	5,0	0,7	.	11,9	4,6	2,6	.	.	.
25 NEDRE EIKER ..	100,0	50,4	.	6,3	22,0	5,8	.	0,9	2,1	5,6	1,3	.	4,6	1,0
26 LIER	100,0	41,0	.	6,9	33,5	3,5	.	.	8,8	3,9	2,4	.	.	.
27 RØYKEN	100,0	42,9	.	8,2	30,7	3,9	.	1,1	5,2	3,8	2,6	.	1,6	.
28 HURUM	100,0	50,7	.	.	26,8	5,7	1,1	.	3,7	7,8	4,1	.	.	.
31 FLESBERG	100,0	34,8	.	4,5	25,0	4,4	.	.	26,0	.	5,3	.	.	.
32 ROLLAG	100,0	41,4	.	.	15,7	7,8	.	.	20,4	.	.	.	14,7	.
33 NØRE OG UVDAL	100,0	47,6	.	3,1	14,2	6,2	.	.	23,1	.	1,5	.	4,3	.
07 VESTFOLD	100,0	35,0	0,5	6,7	35,3	7,3	.	0,8	5,4	3,8	4,0	1,1	.	.
02 HOLMESTRAND ..	100,0	48,6	.	4,9	25,9	6,6	.	.	5,3	5,7	.	3,2	.	.
03 HORTEN	100,0	43,3	.	.	40,2	4,7	.	4,2	.	3,8	3,7	.	.	.
05 TØNSBERG	100,0	34,8	.	8,4	39,0	8,0	.	1,3	.	5,2	3,4	.	.	.
06 SANDEFJORD ...	100,0	29,2	1,4	11,0	37,6	7,7	.	1,1	3,0	3,3	5,6	.	.	.
07 LARVIK	100,0	47,7	.	4,0	26,2	7,2	.	1,3	.	8,0	5,6	.	.	.
08 STAVERN	100,0	36,0	.	.	42,4	.	.	1,3	.	.	.	20,3	.	.

1) SE LISTE OVER PARTIFORKØRTINGER, SIDE 12. 2) SE SIDE 12. 3) MEDREGNET FRIE FOLKEVALGTE OG FOR FOLKE-
AVSTEMNING (TVERRPOLITISK).

1) SEE LIST OF ABBREVIATIONS FOR PARTIES, PAGE 17. 2) SEE PAGE 18. 3) INCLUDING FREELY ELECTED REPRESENTATIVES AND FOR PLEBISCITE (NON-PARTY).

TABELL 12 (FORTS.). GODKJENTE STEMME ETTER PARTI/VALGLISTE 1). KOMMUNE. PROSENT 2). 1983
 VALID VOTES BY PARTY/ELECTORAL LIST 1). MUNICIPALITY. PER CENT 2). 1983

NR. NO.	FYLKE COUNTY MUNICI- PALITY	I ALT TOTAL	A	DLF	F	H	KRF	K	RV	SP	SV	V	IKKE- SOS. FELLES- LISTER JOINT LISTS OF NON- SOC.	UPLI- TISKE OG LOKALE LISTER NON- POLITI- CAL AND LOCAL LISTS	ANDRE LISTER 3) OTHER LISTS 3)
07 VESTFOLD (FORTS.)															
11	SVELVIK	100,0	48,6	.	.	35,4	5,7	.	.	6,0	4,3
13	SANDE	100,0	46,8	.	8,3	22,7	3,6	.	.	12,5	3,3	.	2,7	.	.
14	HOF	100,0	46,6	.	.	22,2	6,3	24,9	.	.
16	VÅLE	100,0	28,9	.	.	37,4	11,2	.	.	22,5
17	BØRRE	100,0	40,4	.	.	42,0	5,6	.	.	6,5	5,4
18	RAMNES	100,0	26,1	.	.	28,8	8,9	.	.	31,0	.	5,2	.	.	.
19	ANDEBU	100,0	28,5	.	10,7	30,9	9,0	.	.	10,7	.	10,1	.	.	.
20	STØKKE	100,0	26,2	.	7,2	34,7	11,5	.	.	10,6	5,4	4,4	.	.	.
21	SEM	100,0	30,1	0,5	9,8	40,3	7,5	.	0,6	4,0	3,5	3,7	.	.	.
22	NØTTERØY	100,0	25,4	1,7	11,9	43,1	5,6	.	1,4	2,6	4,4	4,0	.	.	.
23	TJØME	100,0	28,9	.	19,6	37,5	5,5	8,5	.	.
25	TJØLLING	100,0	38,5	.	5,0	29,1	7,1	.	.	7,5	4,7	8,2	.	.	.
26	BRUNLANES	100,0	34,2	.	.	34,8	12,6	.	.	5,9	3,6	8,9	.	.	.
27	HEDRUM	100,0	34,8	.	6,6	28,4	12,6	.	.	9,1	3,4	5,1	.	.	.
28	LARDAL	100,0	48,3	.	.	13,8	4,4	.	.	30,7	.	2,9	.	.	.
08	TELEMARK	100,0	48,2	0,5	1,9	20,3	10,0	0,3	1,0	5,7	6,1	4,5	1,2	.	0,3
05	PØRSGRUNN	100,0	51,3	1,6	1,8	21,8	8,6	0,9	0,5	1,6	6,7	3,7	.	.	1,5
06	SKIEN	100,0	46,4	0,4	4,1	24,6	10,7	0,4	0,9	2,7	6,0	3,8	.	.	.
07	NØTODDEN	100,0	52,6	.	.	18,0	10,0	.	6,3	5,5	4,4	3,3	.	.	.
11	SILJAN	100,0	57,4	.	.	15,7	12,6	.	.	14,3
14	BAMBLE	100,0	48,3	0,4	3,4	23,6	8,6	.	1,5	3,4	4,7	6,2	.	.	.
15	KRAGERØ	100,0	44,1	0,9	.	26,2	11,1	.	.	4,8	7,1	5,8	.	.	.
17	DRANGEDAL	100,0	50,7	.	.	14,4	15,0	.	.	7,1	4,3	8,5	.	.	.
19	NØME	100,0	47,6	.	.	12,8	10,9	.	.	14,5	8,9	5,2	.	.	.
21	BØ	100,0	40,6	.	3,1	15,7	10,9	.	.	13,0	6,7	9,9	.	.	.
22	SAUHERAD	100,0	48,3	.	.	12,8	9,8	.	.	17,2	4,6	7,3	.	.	.
26	TINN	100,0	53,9	.	.	19,7	4,9	.	.	8,6	8,8	4,1	.	.	.
27	HJARTDAL	100,0	43,0	.	.	11,5	19,1	.	.	26,3
28	SELJORD	100,0	38,0	.	.	17,7	14,9	.	.	10,8	9,1	9,6	.	.	.
29	KVITSEID	100,0	43,6	.	.	13,8	15,3	.	.	17,4	4,3	5,7	.	.	.
30	NISSDAL	100,0	37,1	.	2,4	11,0	24,0	.	.	11,1	7,9	6,4	.	.	.
31	FYRESDAL	100,0	59,7	1,3	.	.	6,1	32,9	.	.
33	TØKKE	100,0	48,0	7,0	.	45,0	.	.
34	VINJE	100,0	44,6	.	.	15,6	9,0	.	.	18,1	8,5	4,1	.	.	.
09	AUST-AGDER	100,0	36,1	1,1	6,2	24,0	15,2	.	0,3	7,7	2,7	5,8	0,8	0,2	.
01	RISØR	100,0	33,9	2,1	5,8	22,6	16,2	.	2,1	4,5	4,0	8,8	.	.	.
03	ARENDAL	100,0	34,9	1,3	4,9	31,5	13,4	.	1,1	2,1	3,6	7,4	.	.	.
04	GRIMSTAD	100,0	26,4	2,6	8,2	29,2	20,4	.	.	6,2	3,4	3,6	.	.	.
11	GJERSTAD	100,0	50,7	.	.	13,1	14,4	.	.	9,3	5,3	7,1	.	.	.
12	VEGÅRSHEI	100,0	40,8	.	5,3	19,4	20,3	.	.	11,1	.	3,1	.	.	.
14	TVEDESTRAND	100,0	31,5	3,0	10,2	23,1	14,0	.	.	9,1	.	9,0	.	.	.
18	MØLAND	100,0	49,3	.	6,3	22,4	13,8	.	.	3,1	.	5,0	.	.	.
19	FROLAND	100,0	48,0	.	.	13,0	17,0	.	.	16,0	.	5,9	.	.	.
20	ØYESTAD	100,0	45,8	.	6,9	18,9	12,8	.	.	11,3	.	4,3	.	.	.
21	TROMØY	100,0	35,4	.	6,1	31,7	13,9	.	.	.	4,6	8,3	.	.	.
22	HISØY	100,0	31,9	.	5,0	37,9	9,2	.	.	.	4,2	11,8	.	.	.
26	LILLESAND	100,0	21,9	.	10,3	32,9	15,3	.	.	6,1	6,1	7,5	.	.	.
28	BIRKENES	100,0	28,3	3,8	9,6	14,6	21,6	.	.	22,1
29	ÅMLI	100,0	55,2	.	6,0	5,9	.	32,9	.	.
35	IVELAND	100,0	30,4	.	7,8	15,4	25,5	.	.	20,9
37	EVJE OG HORNNES	100,0	47,1	.	3,6	14,4	15,3	.	.	10,7	4,4	4,5	.	.	.
38	BYGLAND	100,0	34,6	.	.	17,7	14,1	.	.	25,2	.	8,4	.	.	.
40	VALLE	100,0	34,0	.	.	15,0	12,6	.	.	34,1	4,3
41	BYKLE	100,0	30,8	.	.	20,7	9,5	.	.	17,1	.	.	.	21,8	.

1) SE LISTE OVER PARTIFORKORTINGER, SIDE 12. 2) SE SIDE 12. 3) MEDREGNET FRIE FOLKEVALGTE OG FOR FOLKE-
 AVSTEMNING (TVERRPOLITISK).

1) SEE LIST OF ABBREVIATIONS FOR PARTIES, PAGE 17. 2) SEE PAGE 18. 3) INCLUDING FREELY ELECTED REPRESENTATIVES AND FOR PLEBISCITE (NON-PARTY).

TABELL 12 (FORTS.). GODKJENTE STEMME ETTER PARTI/VALGLISTE 1). KOMMUNE. PROSENT 2). 1983
 VALID VOTES BY PARTY/ELECTORAL LIST 1). MUNICIPALITY. PER CENT 2). 1983

FYLKE NR. COUNTY NO. MUNICI- PALITY	I ALT TOTAL	A	DLF	F	H	KRF	K	RV	SP	SV	V	IKKE- SOS. FELLES- LISTER JOINT LISTS OF NON- SOC.	UPOLI- TISKE OG LOKALE LISTER NON- POLITI- CAL AND LOCAL LISTS	ANDRE LISTER 3) OTHER LISTS 3)
10 VEST-ÅGDER ...	100,0	27,6	0,8	4,3	27,9	20,2	.	0,5	6,9	2,4	5,2	0,1	4,0	.
01 KRISTIANSAND .	100,0	27,1	0,9	6,1	31,2	19,0	.	1,1	2,7	3,2	5,0	.	3,6	.
02 MANDAL	100,0	28,5	.	.	30,8	19,0	.	0,3	8,6	4,6	8,2	.	.	.
03 FARSUND	100,0	24,1	.	8,4	35,0	18,7	.	0,4	5,0	.	6,3	.	2,1	.
04 FLEKKEFJORD ..	100,0	24,6	3,4	7,2	26,7	23,6	.	.	7,1	2,4	5,1	.	.	.
14 VENNESLA	100,0	46,7	.	3,4	12,0	26,7	.	.	6,5	2,7	2,1	.	.	.
17 SONGDALEN	100,0	32,9	3,0	.	22,0	18,3	.	.	20,0	.	3,8	.	.	.
18 SØGNE	100,0	21,9	.	.	36,0	16,5	.	.	6,2	2,5	6,2	.	10,6	.
21 MARNARDAL	100,0	21,8	.	.	16,8	13,5	.	.	22,4	.	.	8,0	17,6	.
26 ÅSERAL	100,0	18,5	.	.	20,6	23,1	.	.	37,8
27 AUDNEDAL	100,0	34,0	.	.	10,2	19,5	.	.	36,2
29 LINDESNES	100,0	26,4	.	.	32,2	23,0	.	.	9,7	.	8,7	.	.	.
32 LYNGDAL	100,0	19,0	2,4	6,6	29,4	22,6	.	0,5	12,5	.	7,1	.	.	.
34 HÆGEBOSTAD ...	100,0	20,3	.	.	21,9	27,3	.	.	12,4	.	.	.	18,1	.
37 KVINESDAL	100,0	21,1	.	.	17,9	21,8	.	.	5,3	2,7	4,1	.	27,1	.
46 SIRDAL	100,0	20,9	.	.	16,5	18,1	.	.	23,3	.	13,7	.	7,6	.
11 ROGALAND	100,0	28,5	1,0	8,3	26,5	14,6	0,1	0,5	7,6	3,4	4,8	0,3	4,5	0,1
01 EIGERSUND	100,0	30,4	.	5,7	28,8	19,0	.	.	7,0	2,9	6,3	.	.	.
02 SANDNES	100,0	29,6	.	9,8	27,6	14,6	.	0,6	6,3	4,6	6,9	.	.	.
03 STAVANGER	100,0	34,1	1,9	9,7	30,9	8,0	0,2	1,0	2,3	5,0	3,9	.	3,0	.
06 HAUGESUND	100,0	35,6	.	10,0	29,3	14,1	.	0,4	1,9	3,5	5,3	.	.	.
11 SOKNDAL	100,0	30,6	1,4	8,2	22,5	20,4	.	.	10,1	.	6,7	.	.	.
12 LUND	100,0	24,8	.	7,1	20,8	27,5	.	.	15,4	.	.	.	4,3	.
14 BJERKEIM	100,0	12,4	.	.	15,3	30,5	.	.	32,1	.	.	.	9,8	.
19 HÅ	100,0	8,5	2,6	.	5,9	14,7	.	.	.	2,4	.	.	65,9	.
20 KLEPP	100,0	17,7	2,3	10,4	28,3	17,2	.	0,8	18,2	.	5,2	.	.	.
21 TIME	100,0	22,1	2,4	9,3	24,5	15,7	.	0,7	17,1	3,7	4,6	.	.	.
22 GJESDAL	100,0	31,1	.	6,3	22,1	20,2	.	.	15,7	.	4,6	.	.	.
24 SOLA	100,0	22,3	.	13,6	35,1	12,9	.	.	10,5	.	.	5,6	.	.
27 RANDABERG	100,0	25,0	.	.	29,3	18,5	.	.	21,1	.	6,0	.	.	.
29 FØRSAND	100,0	11,8	.	.	28,4	24,1	.	.	20,2	.	.	.	15,5	.
30 STRAND	100,0	26,8	3,1	5,3	18,8	20,9	.	.	5,8	6,3	7,4	.	5,6	.
33 HJELMELAND ...	100,0	10,4	.	5,4	16,6	25,2	.	.	34,5	.	.	.	7,9	.
34 SULDAL	100,0	22,2	.	.	12,0	17,3	.	.	27,5	3,2	6,5	.	11,2	.
35 SAUDA	100,0	49,8	.	.	19,6	11,3	.	0,8	6,9	5,6	6,0	.	.	.
41 FINNØY	100,0	6,1	.	.	18,9	28,7	.	.	34,3	.	6,6	.	5,4	.
42 RENNESØY	100,0	18,2	1,7	.	30,9	22,8	.	.	26,3
44 KVIITSØY	100,0	18,2	.	.	21,6	24,1	36,1	.
45 BØKN	100,0	20,1	.	.	24,0	19,3	.	.	36,7
46 TYSVÆR	100,0	20,2	.	7,8	20,4	19,0	.	.	14,8	2,3	12,7	.	2,8	.
49 KARMØY	100,0	27,0	.	11,8	23,6	23,6	.	.	3,8	2,8	7,4	.	.	.
51 UTSIRA	100,0	23,1	.	.	29,6	47,3	.
54 VINDAFJORD ...	100,0	14,9	.	.	22,1	17,0	.	.	32,6	.	.	.	9,8	3,6
12 HORDALAND	100,0	31,5	1,2	7,8	25,6	12,6	0,2	1,2	6,0	4,9	5,4	0,3	3,4	.
01 BERGEN	100,0	34,3	1,3	10,4	30,4	9,9	0,4	1,6	1,3	6,2	4,3	.	.	.
11 ETNE	100,0	22,0	.	5,1	17,4	16,4	.	.	14,6	.	5,5	.	19,0	.
14 ØLEN	100,0	12,1	.	6,6	16,9	14,9	.	.	10,3	3,7	16,5	.	19,0	.
16 SVEID	100,0	20,7	.	6,7	18,9	16,3	.	.	16,0	.	4,7	.	16,7	.
19 BØMLO	100,0	22,0	.	5,0	23,3	26,7	.	.	4,3	.	8,5	.	10,1	.
21 STORD	100,0	30,5	2,5	8,0	20,1	17,4	.	0,5	4,6	9,4	7,0	.	.	.
22 FITJAR	100,0	22,0	.	.	22,0	26,2	.	.	9,4	.	11,0	.	9,3	.
23 TYSNES	100,0	17,7	.	.	29,9	20,5	.	.	27,5	.	4,4	.	.	.
24 KVINHERAD ...	100,0	24,4	1,4	5,5	23,2	14,3	.	1,0	21,4	4,7	4,2	.	.	.
27 JONDAL	100,0	19,7	.	.	19,1	28,2	.	.	20,5	.	12,6	.	.	.
28 ODDA	100,0	54,4	.	3,1	14,4	4,4	.	5,3	3,5	10,3	4,7	.	.	.

1) SE LISTE OVER PARTIFORKORTINGER, SIDE 12. 2) SE SIDE 12. 3) MEDREGNET FRIE FOLKEVALGTE OG FOR FOLKE-
 AVSTEMNING (TVERRPOLITISK).

1) SEE LIST OF ABBREVIATIONS FOR PARTIES, PAGE 17. 2) SEE PAGE 18. 3) INCLUDING FREELY ELECTED REPRESENTATIVES AND FOR PLEBISCITE (NON-PARTY).

TABELL 12 (FORTS.). GODKJENTE STEMME ETTER PARTI/VALGLISTE 1). KOMMUNE. PROSENT 2). 1983
 VALID VOTES BY PARTY/ELECTORAL LIST 1). MUNICIPALITY. PER CENT 2). 1983

NR. NO.	FYLKE Kommune COUNTY MUNICIPALITY	I ALT TOTAL	A	DLF	F	H	KRF	K	RV	SP	SV	V	IKKE- SOS. FELLES- LISTER JOINT LISTS OF NON- SOC.	UPOLI- TISKE OG LOKALE LISTER NON- POLITI- CAL AND LOCAL LISTS	ANDRE LISTER 3) OTHER LISTS 3)
12 HORDALAND (FORTS.)															
31	ULLENSVANG ...	100,0	19,2	.	3,4	20,1	7,9	.	0,5	33,2	6,0	9,7	.	.	.
32	EIDFJORD	100,0	45,0	45,1	9,9	.
33	ULVIK	100,0	33,7	.	.	15,2	.	.	.	28,3	.	22,8	.	.	.
34	GRANVIN	100,0	22,9	.	.	16,8	.	.	.	46,5	.	.	13,7	.	.
35	VOSS	100,0	39,0	2,4	4,1	14,9	9,8	.	0,5	17,0	3,9	8,3	.	.	.
38	KVAM	100,0	25,9	.	.	24,1	20,9	.	.	16,6	5,8	6,7	.	.	.
41	FUSA	100,0	17,9	.	.	14,9	18,3	.	.	13,4	.	10,4	.	25,1	.
42	SAMNANGER	100,0	39,8	.	.	15,5	23,3	21,5	.
43	OS	100,0	20,9	1,0	9,2	22,9	8,7	.	1,2	4,3	.	6,0	.	26,0	.
44	AUSTEVOLL	100,0	19,2	1,7	.	32,4	27,9	.	.	14,5	.	4,3	.	.	.
45	SUND	100,0	25,9	.	6,8	26,1	6,2	.	.	2,6	.	5,5	.	27,0	.
46	FJELL	100,0	27,1	1,7	8,6	25,8	20,5	.	0,3	8,7	3,6	3,7	.	.	.
47	ASKØY	100,0	29,3	.	7,8	18,7	10,7	.	1,4	2,2	5,2	8,8	.	15,8	.
51	VAKSDAL	100,0	44,0	3,7	3,2	14,7	14,4	6,8	13,1	.	.
52	MODALEN	100,0	100,0	.
53	OSTERØY	100,0	31,2	2,2	9,2	15,2	15,0	.	.	18,1	.	8,9	.	.	.
56	MELAND	100,0	24,1	2,6	4,3	19,6	18,4	.	.	21,7	3,5	5,8	.	.	.
59	ØYGARDEN	100,0	17,6	.	.	7,5	28,3	46,5	.
60	RADØY	100,0	37,0	6,4	.	17,8	18,6	.	.	15,2	.	4,9	.	.	.
63	LINDÅS	100,0	21,3	1,3	4,9	20,1	21,7	.	0,3	17,3	3,7	7,7	.	1,7	.
64	AUSTRHEIM	100,0	23,3	.	.	31,1	26,5	.	.	10,4	.	8,7	.	.	.
65	FEDJE	100,0	31,8	9,9	.	33,1	25,3
66	MASFJORDEN	100,0	29,3	.	.	29,2	16,0	.	.	11,7	.	6,0	.	7,8	.
14	SOGN OG FJORDANE	100,0	31,9	0,4	0,2	19,8	12,2	.	1,1	17,8	3,2	6,9	1,7	4,6	0,3
01	FLORA	100,0	29,8	.	.	34,1	9,2	.	1,4	6,3	12,0	7,2	.	.	.
11	GULEN	100,0	22,4	.	.	22,4	12,9	.	.	30,2	.	12,1	.	.	.
12	SØLUND	100,0	18,7	.	.	21,0	23,8	.	.	14,7	.	13,5	.	8,2	.
13	HYLLESTAD	100,0	29,2	.	.	18,5	11,2	.	.	26,1	.	15,0	.	.	.
16	HØYANGER	100,0	44,6	.	.	13,5	7,3	.	4,9	7,5	8,0	4,8	.	9,4	.
17	VIK	100,0	37,5	.	.	19,6	9,3	.	.	32,8	0,8
18	BALESTRAND ...	100,0	25,6	.	.	18,3	17,1	.	.	26,9	.	12,1	.	.	.
19	LEIKANGER	100,0	38,1	.	.	18,1	11,2	.	.	11,7	6,3	9,0	.	5,5	.
20	SOGNDAL	100,0	35,7	.	.	22,2	11,0	.	.	15,3	6,0	9,8	.	.	.
21	AURLAND	100,0	37,8	.	.	17,7	.	.	.	18,5	.	.	17,2	8,7	.
22	LÆRDAL	100,0	46,5	.	.	17,5	36,0	.	.
24	ÅRDAL	100,0	71,4	.	.	11,2	3,2	.	.	.	6,1	.	8,0	.	.
26	LUSTER	100,0	40,9	.	.	10,6	13,9	.	.	19,5	.	7,0	.	8,2	.
28	ASKVOLL	100,0	26,0	.	.	21,5	14,3	.	0,9	19,7	2,8	9,6	.	5,2	.
29	FJALER	100,0	37,4	.	.	14,7	11,0	.	.	24,5	5,0	7,4	.	.	.
30	GAULAR	100,0	21,9	.	.	18,9	18,5	.	.	29,2	.	11,5	.	.	.
31	JØLSTER	100,0	16,1	.	.	8,8	15,8	.	.	19,7	.	.	.	39,6	.
32	FØRDE	100,0	24,7	2,6	3,3	20,0	14,9	.	3,3	17,8	7,4	6,1	.	.	.
33	NAUSTDAL	100,0	27,4	.	.	18,5	14,4	.	.	33,7	.	6,1	.	.	.
38	BREMANGER	100,0	40,8	3,5	.	19,3	13,4	.	0,4	13,1	3,9	5,6	.	.	.
39	VÅGSØY	100,0	19,3	.	.	23,5	12,6	.	5,3	.	.	6,8	.	32,6	.
41	SELJE	100,0	27,3	.	.	25,3	23,6	.	.	17,3	.	6,5	.	.	.
43	EID	100,0	25,6	.	.	24,1	11,4	.	.	27,5	.	11,3	.	.	.
44	HORNINDAL	100,0	21,6	.	.	20,3	.	.	.	34,4	.	23,7	.	.	.
45	GLOPPEN	100,0	14,3	0,8	.	17,3	18,2	.	.	36,5	.	8,3	.	.	4,6
49	STRYN	100,0	23,3	.	.	23,6	16,6	.	2,3	28,5	.	5,7	.	.	.
15	MØRE OG RØMSDAL	100,0	30,3	0,4	3,5	19,7	16,3	0,1	0,8	11,8	3,3	9,0	.	4,7	0,1
02	MOLDE	100,0	30,7	0,6	5,9	21,7	16,5	.	2,5	8,2	6,9	6,9	.	.	.
03	KRISTIANSUND .	100,0	48,9	.	4,8	23,3	6,5	0,7	1,5	1,2	4,1	9,1	.	.	.
04	ÅLESUND	100,0	30,5	1,3	8,5	28,0	14,9	.	1,5	3,1	5,2	6,9	.	.	.

1) SE LISTE OVER PARTIFORKORTINGER, SIDE 12. 2) SE SIDE 12. 3) MEDREGNET FRIE FOLKEVALGTE OG FOR FOLKE-
 AVSTEMNING (TVERRPOLITISK).

1) SEE LIST OF ABBREVIATIONS FOR PARTIES, PAGE 17. 2) SEE PAGE 18. 3) INCLUDING FREELY ELECTED REPRESENTATIVES AND FOR PLEBISCITE (NON-PARTY).

TABELL 12 (FORTS.). GODKJENTE STEMME ETTER PARTI/VALGLISTE 1). KOMMUNE. PROSENT 2). 1983
 VALID VOTES BY PARTY/ELECTORAL LIST 1). MUNICIPALITY. PER CENT 2). 1983

NR. NO.	FYLKE KOMMUNE COUNTY MUNICIPALITY	I ALT TOTAL	A	DLF	F	H	KRF	K	RV	SP	SV	V	IKKE- SOS. FELLES- LISTER JOINT LISTS OF NON- SOC.	UPOLI- TISKE OG LOKALE LISTER NON- POLITI- CAL AND LOCAL LISTS	ANDRE LISTER 3) OTHER LISTS 3)	
15	MØRE OG ROMSDAL (FORTS.)															
11	VANYLVEN	100,0	22,9	.	.	20,0	19,0	.	.	20,7	.	11,3	.	6,1	.	.
14	SANDE	100,0	20,3	.	.	19,4	25,7	.	.	10,6	.	16,7	.	7,2	.	.
15	HERØY	100,0	24,6	.	.	24,6	30,1	.	.	8,4	.	12,2
16	ULSTEIN	100,0	18,2	0,7	.	28,3	24,3	.	.	13,6	4,7	9,1	.	1,2	.	.
17	HAREID	100,0	18,0	.	.	25,6	19,3	.	0,6	9,9	4,4	22,2
19	VOLDA	100,0	18,0	.	.	14,6	20,9	.	2,0	16,0	5,2	13,0	.	10,2	.	.
20	ØRSTA	100,0	20,2	.	2,6	13,2	20,1	.	.	16,9	6,1	8,0	.	12,8	.	.
23	ØRSKOG	100,0	17,8	.	17,4	18,6	14,6	.	.	16,6	.	15,0
24	NORDDAL	100,0	14,1	.	.	20,2	15,9	.	.	35,3	.	9,0	.	.	.	5,6
25	STRANDA	100,0	25,9	.	.	20,6	19,1	.	.	11,5	.	9,9	.	12,9	.	.
26	STORDAL	100,0	28,6	.	.	19,3	15,7	.	.	23,1	.	13,3
28	SYKKYLVEN	100,0	23,4	.	.	19,5	17,6	.	.	14,0	.	7,9	.	17,7	.	.
29	SKODJE	100,0	23,7	.	.	24,2	18,1	.	.	14,4	.	19,7
31	SULA	100,0	18,2	.	.	19,9	20,3	.	1,3	.	.	6,8	.	33,4	.	.
32	GISKE	100,0	21,3	0,7	.	23,5	30,3	.	.	17,7	.	6,6
34	HARAM	100,0	22,7	2,4	.	19,5	19,2	.	0,9	5,0	2,9	9,2	.	18,4	.	.
35	VESTNES	100,0	23,1	.	7,7	11,9	15,8	.	.	16,9	3,8	7,4	.	13,5	.	.
39	RAUMA	100,0	32,9	.	6,9	18,1	16,6	.	.	12,9	5,1	7,5
43	NESSET	100,0	39,7	.	4,6	13,8	14,8	.	.	18,7	.	8,5
45	MIDSUND	100,0	18,7	.	9,1	17,4	15,4	.	.	15,4	.	10,1	.	6,4	.	7,5
46	SANDØY	100,0	15,8	5,2	.	18,0	17,8	.	.	19,8	.	8,0	.	15,5	.	.
47	AUKRA	100,0	31,3	.	.	16,5	21,3	.	.	15,3	.	15,6
48	FRÆNA	100,0	29,2	.	5,8	12,4	18,3	.	0,2	18,8	3,4	5,7	.	6,3	.	.
51	EIDE	100,0	36,0	.	6,9	15,8	13,2	.	.	15,7	5,4	6,9
54	AVERØY	100,0	35,2	.	.	13,9	15,5	.	0,7	16,3	.	18,4
56	FREI	100,0	43,8	.	11,2	18,3	11,2	.	0,8	5,3	.	9,4
57	GJEMNES	100,0	26,9	.	3,1	10,5	15,8	.	.	27,1	.	3,5	.	13,1	.	.
60	TINGVOLL	100,0	40,8	.	.	12,7	14,6	.	.	19,4	5,0	7,5
63	SUNNDAL	100,0	46,8	0,9	.	13,3	7,7	.	1,1	14,9	9,2	6,1
66	SURNADAL	100,0	47,0	.	.	10,4	8,3	.	.	27,8	.	6,5
67	RINDAL	100,0	37,4	.	.	12,6	10,8	.	.	35,6	.	3,5
69	AURE	100,0	37,7	.	.	13,7	11,7	.	.	23,9	.	13,0
71	HALSA	100,0	35,4	.	.	14,3	8,3	.	.	21,0	.	11,5	.	9,5	.	.
72	TUSTNA	100,0	42,7	.	.	11,8	10,6	.	.	22,3	.	12,6
73	SMØLA	100,0	29,6	.	.	14,0	9,3	.	.	18,8	.	8,4	.	19,9	.	.
16	SØR-TRØNDELAG	100,0	39,3	0,5	4,0	24,6	6,9	0,3	1,8	8,9	6,4	4,8	1,1	1,1	0,3	.
01	TRONDHEIM	100,0	38,7	0,5	5,7	31,1	5,3	0,6	2,9	3,1	7,6	4,2	.	.	0,2	.
12	HEMNE	100,0	45,1	.	.	16,2	9,1	.	.	20,1	6,1	3,4
13	SNILLFJORD	100,0	27,9	.	.	5,2	15,2	.	.	23,4	.	5,9	.	22,4	.	.
17	HITRA	100,0	27,0	.	5,6	16,9	9,1	.	3,4	11,3	5,2	2,0	.	19,3	.	.
20	FRØYA	100,0	37,5	.	.	15,6	18,5	.	.	11,3	4,5	12,6
21	ØRLAND	100,0	26,0	1,9	6,0	24,2	9,4	.	1,2	22,4	4,5	4,4
22	AGDENES	100,0	24,8	.	.	17,6	12,2	.	.	22,9	.	.	.	22,5	.	.
24	RISSA	100,0	33,8	.	.	16,2	12,5	.	.	23,8	3,5	6,5	.	3,7	.	.
27	BJUGN	100,0	25,4	.	.	20,6	8,6	.	.	25,4	4,3	4,2	.	11,6	.	.
30	ÅFJORD	100,0	25,7	2,0	.	19,7	17,1	.	.	25,2	.	10,2
32	ROAN	100,0	27,8	.	.	34,7	10,6	.	.	18,9	.	8,0
33	ØSEN	100,0	28,7	.	.	12,8	10,4	.	.	13,4	.	9,9	.	24,8	.	.

 1) SE LISTE OVER PARTIFORKORTINGER, SIDE 12. 2) SE SIDE 12. 3) MEDREGNET FRIE FOLKEVALGTE OG FOR FOLKE-
 AVSTEMNING (TVERRPOLITISK).

1) SEE LIST OF ABBREVIATIONS FOR PARTIES, PAGE 17. 2) SEE PAGE 18. 3) INCLUDING FREELY ELECTED REPRESENTATIVES AND FOR PLEBISCITE (NON-PARTY).

TABELL 12 (FORTS.). GODKJENTE STEMME ETTER PARTI/VALGLISTE 1). KOMMUNE. PROSENT 2). 1983
 VALID VOTES BY PARTY/ELECTORAL LIST 1). MUNICIPALITY. PER CENT 2). 1983

NR. COUNTY ND. MUNICI- PALITY	FYLKE KOMMUNE	I ALT TOTAL	A	DLF	F	H	KRF	K	RV	SP	SV	V	IKKE- SOS. FELLES- LISTER JOINT LISTS OF NON- SOC.	UPOLI- TISKE OG LOKALE LISTER NON- POLITI- CAL AND LOCAL LISTS	ANDRE LISTER 3) OTHER LISTS 3)
16 SØR TRØNDE- LAG (FORTS.)															
34	OPPDAL	100,0	35,8	.	.	21,2	11,6	.	.	19,5	4,3	7,7	.	.	.
35	RENNEBU	100,0	34,7	4,4	.	10,4	17,6	.	.	25,8	.	7,2	.	.	.
36	MELDAL	100,0	53,4	3,7	.	10,0	5,9	.	.	17,4	4,2	5,4	.	.	.
38	ORKDAL	100,0	42,9	.	3,1	13,1	12,3	.	0,6	14,1	5,4	7,6	.	.	0,9
40	RØROS	100,0	54,6	.	.	18,5	.	.	3,9	8,8	8,9	5,3	.	.	.
44	HOLTÅLEN	100,0	60,3	.	.	6,1	13,8	2,9	16,9	.	.
48	MIDTRE GAULDAL	100,0	41,7	.	.	13,7	11,8	.	.	22,0	3,8	7,1	.	.	.
53	MELHUS	100,0	41,6	.	3,7	17,5	9,7	.	.	19,1	4,2	4,2	.	.	.
57	SKAUN	100,0	39,9	3,3	4,0	13,6	6,7	.	.	21,6	6,4	4,5	.	.	.
62	KLÆBU	100,0	39,4	.	5,7	22,2	.	.	1,5	.	9,6	6,4	15,2	.	.
63	MALVIK	100,0	48,1	.	5,7	22,0	3,9	.	1,0	6,7	8,6	4,1	.	.	.
64	SELBU	100,0	46,1	.	.	16,8	29,3	.	7,8
65	TYDAL	100,0	51,0	11,5	.	37,5	.	.
17	NORD-TRØNDELAG	100,0	42,5	1,0	0,9	12,9	5,5	0,5	0,7	19,4	5,0	8,5	0,6	1,0	1,4
02	STEINKJER	100,0	41,3	1,2	.	15,6	3,6	.	1,6	23,3	5,8	7,7	.	.	.
03	NAMSOS	100,0	47,3	.	3,2	15,7	6,8	3,4	0,9	7,2	6,4	9,2	.	.	.
11	MERÅKER	100,0	54,1	.	.	9,8	.	.	.	8,8	8,7	18,6	.	.	.
14	STJØRDAL	100,0	38,5	3,5	5,1	15,0	7,1	.	1,1	16,7	5,3	7,7	.	.	.
17	FRØSTA	100,0	34,4	.	.	14,7	11,0	.	.	25,3	.	7,2	.	7,4	.
18	LEKSVIK	100,0	38,7	.	.	12,8	10,5	.	.	30,8	.	7,1	.	.	.
19	LEVANGER	100,0	37,4	1,2	.	14,0	8,9	.	1,2	17,0	6,1	10,0	.	1,5	2,8
21	VERDAL	100,0	51,2	1,2	.	11,1	3,5	2,2	1,1	15,4	4,1	6,4	.	.	3,6
23	MOSVIK	100,0	33,3	.	.	14,7	.	.	.	32,7	.	7,2	.	12,1	.
24	VERRAN	100,0	52,8	.	.	9,9	4,6	.	.	17,4	9,6	5,6	.	.	.
25	NAMDALSEID	100,0	35,9	.	.	10,8	6,3	.	.	30,1	.	10,0	.	6,9	.
29	INDERØY	100,0	42,9	.	.	8,4	5,2	.	.	28,2	6,5	8,7	.	.	.
36	SNÅSA	100,0	34,4	.	.	9,4	.	.	.	35,2	6,0	15,0	.	.	.
38	LIERNE	100,0	41,5	4,1	.	9,4	8,7	.	.	25,0	.	11,3	.	.	.
39	RØYRVIK	100,0	43,2	10,9	.	.	.	45,9
40	NAMSSKOGAN	100,0	53,8	9,7	.	4,9	.	.	31,6
42	GRONG	100,0	45,1	.	.	11,4	.	.	.	32,3	.	11,2	.	.	.
43	HØYLANDET	100,0	44,6	.	.	4,6	.	.	.	22,7	.	12,8	.	15,3	.
44	OVERHALLA	100,0	37,2	.	.	13,2	3,2	.	0,1	33,8	3,9	8,6	.	.	.
48	FOSNES	100,0	32,1	.	.	12,4	4,1	43,3	.	8,1
49	FLATANGER	100,0	34,8	.	.	14,4	8,3	.	.	15,7	.	7,5	.	19,4	.
50	VIKNA	100,0	44,0	.	.	20,2	4,7	.	.	15,4	5,8	10,0	.	.	.
51	NERØY	100,0	44,2	.	.	12,0	7,4	.	.	23,3	5,9	7,2	.	.	.
55	LEKA	100,0	53,3	12,2	.	.	34,4	.	.
18	NORDLAND	100,0	44,1	.	1,2	20,6	6,6	.	1,2	8,0	8,4	4,3	1,3	3,3	1,0
04	BODØ	100,0	37,3	.	4,0	31,9	6,9	.	1,5	3,8	9,7	4,9	.	.	.
05	NARVIK	100,0	48,6	.	.	25,8	4,5	.	1,3	4,6	8,8	4,5	.	.	1,9
11	BINDAL	100,0	42,4	.	.	9,4	5,5	.	.	19,9	14,9	3,7	.	4,2	.
12	SØMNA	100,0	36,9	.	.	11,3	7,2	.	.	32,5	12,1
13	BRØNNØY	100,0	42,8	.	2,6	23,0	6,6	.	2,7	7,6	11,2	3,4	.	.	.
15	VEGA	100,0	38,7	.	.	8,4	5,3	.	.	16,4	9,8	6,2	.	.	15,2
16	VEVELSTAD	100,0	50,0	50,0	.	.
18	HERØY	100,0	65,4	.	.	14,4	7,1	.	.	7,0	.	6,1	.	.	.
20	ALSTAHAUG	100,0	42,6	.	.	24,7	7,0	.	4,7	9,5	5,3	6,1	.	.	.
22	LEIRFJORD	100,0	26,5	.	.	10,2	4,0	.	.	12,3	5,0	.	.	32,6	9,3
24	VEFSN	100,0	58,0	.	.	.	9,6	.	1,4	17,5	7,8	5,7	.	.	.

1) SE LISTE ØVER PARTIFORKORTINGER, SIDE 12. 2) SE SIDE 12. 3) MEDREGNET FRIE FOLKEVALGTE OG FOR FOLKE-
 AVSTEMNING (TVERRPOLITISK).

1) SEE LIST OF ABBREVIATIONS FOR PARTIES, PAGE 17. 2) SEE PAGE 18. 3) INCLUDING FREELY ELECTED REPRESENTATIVES AND FOR PLEBISCITE (NON-PARTY).

TABELL 12 (FORTS.). GODKJENTE STEMME ETTER PARTI/VALGLISTE 1). KOMMUNE. PROSENT 2). 1983
 VALID VOTES BY PARTY/ELECTORAL LIST 1). MUNICIPALITY. PER CENT 2). 1983

NR. COUNTY NO.	FYLKE KOMMUNE NO. MUNICIPALITY	I ALT TOTAL	A	DLF	F	H	KRF	K	RV	SP	SV	V	IKKE-SOS. FELLES-LISTER JOINT LISTS OF NON-SOC.	UPOLI-TISKE OG LOKALE LISTER NON-POLITICAL AND LOCAL LISTS	ANDRE LISTER 3) OTHER LISTS 3)
18 NORDLAND (FORTS.)															
25	GRANE	100,0	55,5	.	.	12,1	3,9	.	.	16,1	7,9	.	.	.	4,5
26	HATTFJELLDAL	100,0	50,8	.	.	5,8	5,3	.	.	22,5	9,8	5,7	.	.	.
27	DØNNA	100,0	36,2	.	.	17,5	6,3	.	2,4	14,5	10,1	3,7	.	9,3	.
28	NESNA	100,0	40,3	.	.	25,9	6,5	.	.	.	10,1	.	17,2	.	.
32	HEMNES	100,0	44,8	.	.	20,0	4,5	.	.	11,8	11,2	.	.	4,4	3,3
33	RANA	100,0	53,1	.	2,2	14,4	3,6	.	2,1	3,1	16,7	3,0	.	.	1,6
34	LURØY	100,0	45,1	.	.	19,3	9,5	26,1	.	.
35	TRÆNA	100,0	29,7	.	.	17,8	24,2	.	.	28,3
36	RØDØY	100,0	38,5	.	.	18,7	14,3	.	.	19,5	.	4,7	.	.	4,3
37	MELØY	100,0	41,8	.	.	30,0	11,1	.	.	4,6	7,3	5,1	.	.	.
38	GILDESKÅL	100,0	49,5	.	.	27,3	11,7	.	.	7,6	.	3,9	.	.	.
39	BEIARN	100,0	49,2	.	.	10,6	26,9	5,3	8,0
40	SALTJAL	100,0	46,7	.	.	18,3	5,0	.	4,6	7,9	10,6	5,9	.	.	1,0
41	FAUSKE	100,0	60,3	.	.	19,8	.	.	1,9	3,7	7,9	6,4	.	.	.
42	SKJERSTAD	100,0	47,9	.	.	18,6	8,8	.	.	19,6	3,8	1,3	.	.	.
45	SØRFOLD	100,0	52,5	.	.	9,9	5,9	.	.	20,5	9,7	.	.	.	1,6
48	STEIGEN	100,0	36,5	.	.	17,0	9,8	.	.	24,0	6,5	6,2	.	.	.
49	HAMARØY	100,0	35,5	.	.	23,4	10,9	.	.	.	8,0	.	22,2	.	.
50	TYSFJØRD	100,0	43,9	.	.	6,8	10,8	.	.	.	6,9	.	.	31,7	.
51	LØDINGEN	100,0	38,6	.	.	35,5	4,7	.	.	8,2	6,8	6,1	.	.	.
52	TJELDSUND	100,0	31,8	.	.	24,0	15,5	28,7	.
53	EVENES	100,0	43,4	.	.	18,7	9,3	.	.	13,4	.	8,4	.	6,7	.
54	BALLANGEN	100,0	45,1	.	.	11,6	8,1	.	.	31,9	.	3,3	.	.	.
56	RØST	100,0	48,4	33,7	17,9	.	.
57	VÆRØY	100,0	59,6	.	.	16,1	15,5	8,9	.
59	FLAKSTAD	100,0	31,9	.	.	15,5	52,6	.
60	VESTVÅGØY	100,0	32,3	.	4,1	17,2	11,5	.	1,2	15,2	3,9	2,1	.	10,0	2,5
65	VÅGAN	100,0	42,0	.	3,1	28,7	4,5	.	1,8	6,7	7,9	4,5	.	1,0	.
66	HADSEL	100,0	38,5	.	.	22,1	12,9	.	.	6,7	9,5	8,1	.	.	2,2
67	BØ	100,0	32,5	.	.	19,7	8,1	.	.	3,6	7,4	5,3	.	23,4	.
68	ØKSNES	100,0	33,9	.	.	27,6	13,5	.	.	6,7	10,2	5,4	.	2,7	.
70	SORTLAND	100,0	35,5	.	3,2	22,9	6,7	.	1,2	5,4	10,5	6,1	.	8,5	.
71	ANDØY	100,0	39,5	.	.	31,6	5,1	.	.	6,2	5,0	8,8	.	3,9	.
74	MOSKENES	100,0	59,4	.	.	.	4,2	36,4	.
19	TRØMS	100,0	40,9	0,2	2,6	24,7	7,2	.	2,2	6,1	5,8	3,9	0,3	5,1	0,9
01	HARSTAD	100,0	35,5	.	7,1	37,0	6,2	.	1,8	3,1	5,1	4,1	.	.	.
02	TRØMSØ	100,0	34,5	0,6	4,9	31,6	6,6	.	5,6	2,6	8,5	4,6	.	.	0,5
11	KVÆFJØRD	100,0	36,0	.	.	24,8	5,4	.	2,7	10,5	5,9	14,8	.	.	.
13	SKÅNLAND	100,0	45,9	.	.	22,4	6,5	.	.	4,5	4,5	5,8	.	10,5	.
15	BJARKØY	100,0	29,1	.	.	20,7	28,0	22,2	.
17	IBESTAD	100,0	24,0	.	.	14,7	5,8	.	.	5,4	3,3	7,9	.	38,9	.
19	GRATANGEN	100,0	16,5	.	.	.	4,3	.	.	.	8,3	.	.	70,9	.
20	LAVANGEN	100,0	49,2	.	.	25,7	5,6	9,2	10,2	.
22	BARDU	100,0	40,5	.	.	21,0	3,6	.	.	27,4	5,1	2,4	.	.	.
23	SALANGEN	100,0	56,3	.	.	16,8	7,5	.	.	11,4	8,1
24	MÅLSELV	100,0	38,5	.	.	33,1	4,6	.	1,7	11,4	5,1	5,7	.	.	.
25	SØRREISA	100,0	66,0	.	.	18,9	7,8	.	.	7,2
26	DYRØY	100,0	45,7	.	.	11,9	6,6	.	.	27,8	.	.	.	8,0	.
27	TRANØY	100,0	62,0	.	.	12,4	5,0	.	.	13,4	.	.	.	7,3	.
28	TORSKEN	100,0	49,3	.	.	10,1	10,4	.	.	9,0	.	.	.	21,2	.
29	BERG	100,0	58,5	.	.	10,7	7,9	15,1	7,8
31	LENVIK	100,0	49,7	.	.	19,4	9,8	.	.	4,5	5,3	4,6	.	5,2	1,5

1) SE LISTE OVER PARTIFORKORTINGER, SIDE 12. 2) SE SIDE 12. 3) MEDREGNET FRIE FOLKEVALGTE OG FOR FOLKE-
 AVSTEMNING (TVERRPOLITISK).

1) SEE LIST OF ABBREVIATIONS FOR PARTIES, PAGE 17. 2) SEE PAGE 18. 3) INCLUDING FREELY ELECTED REPRESENTATIVES AND FOR PLEBISCITE (NON-PARTY).

FABELL 12 (FORTS.). GODKJENTE STEMME ETTER PARTI/VALGLISTE 1). KOMMUNE. PROSENT 2). 1983
 VALID VOTES BY PARTY/ELECTORAL LIST 1). MUNICIPALITY. PER CENT 2). 1983

FYLKE KOMMUNE NR. COUNTY NO. MUNICIPALITY	I ALT TOTAL	A	DLF	F	H	KRF	K	RV	SP	SV	V	IKKE- SOS. FELLES- LISTER JOINT LISTS OF NON- SOC.	UPOLI- TISKE	ANDRE
													LOKALE LISTER NON- POLITI- CAL AND LOCAL LISTS	LISTER 3) OTHER LISTS 3)
TRØMS (FORTS.)														
33 BALSFJORD	100,0	46,0	.	.	12,6	7,5	.	1,1	10,0	.	4,1	.	8,4	10,2
36 KARLSØY	100,0	48,8	.	2,0	9,5	4,6	.	.	9,3	.	3,8	.	17,4	4,5
38 LYNGEN	100,0	53,0	.	.	10,0	10,1	.	0,9	5,4	8,4	3,1	.	9,1	.
39 STORFJORD	100,0	53,7	.	.	9,0	5,9	.	.	5,5	17,4	.	.	8,5	.
40 KÅFJORD	100,0	35,5	.	.	4,3	17,0	.	.	6,8	7,2	.	.	29,2	.
41 SKJERVØY	100,0	40,3	.	.	24,7	14,8	.	.	9,0	6,3	4,9	.	.	.
42 NORDREISA	100,0	54,7	.	.	15,5	10,4	.	0,6	9,0	6,6	3,2	.	.	.
43 KVÆNANGEN	100,0	46,5	.	.	31,1	13,7	.	.	.	8,7
20 FINNMARK	100,0	52,2	.	0,7	16,7	4,9	2,2	1,3	3,7	7,1	2,9	.	7,8	0,6
01 HAMMERFEST	100,0	61,0	.	.	18,1	4,4	3,4	2,9	1,3	6,9	1,5	.	.	0,5
02 VARDØ	100,0	60,6	.	.	13,7	.	4,5	3,0	.	9,3	8,8	.	.	.
03 VADSØ	100,0	54,7	.	.	21,4	6,4	3,6	1,5	1,5	7,8	3,2	.	.	.
11 KAUTØKEIND	100,0	29,9	.	.	18,2	8,1	.	.	4,8	.	6,4	.	32,7	.
12 ALTA	100,0	43,0	.	2,8	15,9	9,1	4,9	1,5	2,6	7,9	8,3	.	4,0	.
14 LOPPA	100,0	46,1	.	.	10,9	6,0	.	.	5,7	15,9	.	.	15,3	.
15 HASVIK	100,0	50,4	.	.	8,3	18,2	23,1
16 SØRØYSUND	100,0	73,8	.	.	9,4	4,5	.	0,9	3,8	6,2	.	.	.	1,4
17 KVALSUND	100,0	61,9	.	.	9,1	6,0	.	.	14,8	.	8,2	.	.	.
18 MÅSØY	100,0	50,9	.	.	5,1	2,7	.	.	21,3	6,7	.	.	13,3	.
19 NORDKAPP	100,0	58,5	.	.	21,4	4,9	.	1,8	1,7	11,7
20 PORSANGER	100,0	50,4	.	5,2	14,9	4,3	.	.	1,9	5,2	2,2	.	15,6	.
21 KARASJOK	100,0	45,6	.	.	13,6	5,4	.	.	3,5	2,5	.	.	29,5	.
22 LEBESBY	100,0	62,7	.	.	13,8	7,7	.	.	4,8	11,0
23 GAMVIK	100,0	58,5	.	.	9,5	.	.	.	2,9	8,8	.	.	20,3	.
24 BERLEVÅG	100,0	48,4	.	.	14,0	.	8,0	.	.	8,7	.	.	20,9	.
25 TANA	100,0	38,1	.	.	17,4	4,2	1,3	.	7,2	3,5	2,6	.	25,7	.
27 NESSEBY	100,0	48,8	.	.	5,8	.	.	.	14,5	.	.	.	30,8	.
28 BÅTSFJORD	100,0	64,8	.	.	19,5	3,6	0,8	.	.	8,4	2,9	.	.	.
30 SØR-VARANGER	100,0	53,5	.	.	24,9	3,6	2,3	2,6	4,0	9,1

1) SE LISTE OVER PARTIFORKORTINGER, SIDE 12. 2) SE SIDE 12. 3) MEDREGNET FRIE FOLKEVALGTE OG FOR FOLKE-
 AVSTEMNING (TVERRPOLITISK).

1) SEE LIST OF ABBREVIATIONS FOR PARTIES, PAGE 17. 2) SEE PAGE 18. 3) INCLUDING FREELY ELECTED REPRESENTATIVES AND FOR PLEBISCITE (NON-PARTY).

TABELL 13. RETTEDE GODKJENTE STEMMESEDLER FOR ULIKE PARTIER/VALGLISTER 1). TALL FOR FYLKER OG KOMMUNER AV ULIK STØRRELSE. PROSENT AV GODKJENTE STEMMESEDLER I ALT. 1983
CORRECTED VALID VOTES FOR DIFFERENT PARTIES/ELECTORAL LISTS 1). FIGURES FOR COUNTIES AND MUNICIPALITIES OF DIFFERENT SIZE. PER CENT OF TOTAL VALID VOTES. 1983

FYLKE KOMMUNE NR. COUNTY NO. MUNICI- PALITY	I ALT TOTAL	A	DLF	F	H	KRF	K	RV	SP	SV	V	IKKE- SOS. FELLES- LISTER JOINT LISTS OF NON- SOC.	ANDRE LISTER OTHER LISTS 2)

HELE LANDET THE WHOLE COUNTRY	23	19	25	11	22	28	9	20	41	20	33	53	60
FYLKE COUNTY													
01 ØSTFOLD	16	12	6	12	17	19	.	19	31	14	19	31	23
02 AKERSHUS	13	10	14	8	14	17	10	20	23	15	19	.	37
03 ØSLO	12	10	14	9	12	10	8	25	21	21	15	.	15
04 HEDMARK	14	11	.	7	14	13	4	11	23	14	18	.	33
05 OPPLAND	22	17	.	10	25	19	24	19	34	21	29	.	41
06 BUSKERUD	16	12	34	10	18	20	4	17	30	15	25	60	39
07 VESTFOLD	17	13	23	9	20	17	.	21	27	18	25	38	.
08 TELEMARK	19	16	17	10	20	20	6	19	38	19	32	45	10
09 AUST-AGDER ...	32	27	41	21	35	29	.	21	51	25	41	70	78
10 VEST-AGDER ...	31	25	36	14	33	33	.	21	49	23	39	54	41
11 RDGALAND	30	22	35	14	28	36	5	18	54	21	36	41	70
12 HORDALAND	24	18	28	10	23	26	8	12	50	15	34	51	56
14 SOGN OG FJORDANE	53	44	58	25	53	46	.	25	70	40	63	58	71
15 MØRE OG RØMSDAL	47	37	48	28	46	48	19	29	66	35	57	.	72
16 SØR- TRØNDELAG	20	14	25	9	19	24	3	13	39	14	26	52	59
17 NØRD- TRØNDELAG	29	25	25	14	27	25	17	23	34	26	34	64	68
18 NØRDLAND	33	29	.	20	33	30	.	26	43	27	38	64	59
19 TROMS	32	33	14	16	25	31	.	14	42	26	35	61	65
20 FINNMARK	35	34	.	24	29	25	16	24	49	30	37	.	67
KOMMUNESTØRRELSE (FOLKEMENGDE 1.1.1983) SIZE OF MUNICIPAL (POPULATION 1 JANUARY 1983)													
- 1 999 ...	50	52	56	50	63	55	10	55	67	45	63	63	74
2 000- 4 999 ...	44	36	51	34	46	45	11	22	53	33	55	52	68
5 000- 9 999 ...	31	23	51	22	34	37	13	23	44	25	46	39	59
10 000-19 999 ...	20	15	33	12	21	25	14	22	31	19	29	30	52
20 000-49 999 ...	15	12	21	11	17	19	9	19	21	17	23	31	23
50 000-	11	8	14	7	12	10	6	20	16	15	15	.	30

1) SE LISTE OVER PARTIFORKORTINGER, SIDE 12. 2) FRIE FOLKEVALGTE, FOR FOLKEAVSTEMNING (TVERRPOLITISK), UPOLITISKE, LOKALE OG ANDRE LISTER.

1) SEE LIST OF ABBREVIATIONS FOR PARTIES, PAGE 17. 2) FREELY ELECTED REPRESENTATIVES, FOR PLEBISCITE (NON-PARTY), NON-POLITICAL, LOCAL AND OTHER LISTS.

TABELL 14. REPRESENTANTER ETTER PARTI/VALGLISTE. KOMMUNE. 1983
 REPRESENTATIVES BY PARTY/ELECTORAL LIST. MUNICIPALITY. 1983

FYLKE KOMMUNE NR. COUNTY ND. MUNICI- PALITY	I ALT TOTAL	A	DLF	F	H	KRF	K	RV	SP	SV	V	IKKE- SOS. FELLES- LISTER 1) JOINT LISTS OF NON- SOC. 1)	UPOLI- TISKE OG LOKALE	ANDRE LISTER 1) OTHER LISTS 1)
													LISTER 1) NON- POLITI- CAL AND LOCAL LISTS 1)	
HELE LANDET THE WHOLE COUNTRY	13806	5764	27	377	2924	1316	10	34	1583	514	593	142	473	49
FYLKE COUNTY														
01 ØSTFOLD	865	416	-	35	200	87	.	1	82	24	14	-	3	3
02 AKERSHUS	912	385	3	56	284	42	-	2	61	42	37	.	-	.
03 OSLO	85	31	-	8	33	3	-	2	-	6	2	.	.	-
04 HEDMARK	713	423	.	11	91	15	2	-	100	50	9	.	11	1
05 OPPLAND	748	422	.	11	103	32	-	-	129	19	22	.	8	2
06 BUSKERUD	687	319	-	23	187	28	-	-	76	20	22	2	10	-
07 VESTFOLD	675	257	-	35	242	44	.	2	43	21	20	11	.	.
08 TELEMARK	632	321	1	5	111	64	-	3	48	33	25	20	.	1
09 AUST-AGDER ...	493	193	3	25	112	71	.	-	47	11	21	7	3	.
10 VEST-AGDER ...	485	132	1	15	126	103	.	-	53	7	22	1	25	.
11 ROGALAND	868	220	3	54	211	157	-	-	111	17	35	6	53	1
12 HORDALAND	1008	294	7	40	212	161	-	3	114	26	57	14	90	.
14 SOGN OG FJORDANE	722	236	2	1	145	87	.	4	136	15	50	13	32	1
15 MØRE OG ROMSDAL	1136	350	1	28	212	189	.	2	168	25	102	.	57	2
16 SØR- TRØNDELAG	739	307	3	12	134	63	-	4	107	33	34	20	20	2
17 NØRD- TRØNDELAG	658	297	3	3	73	32	2	1	133	27	48	11	11	17
18 NØRDLAND	1213	566	.	6	232	76	.	4	111	80	42	31	56	9
19 TROMS	695	322	-	7	144	46	.	5	48	29	22	6	60	6
20 FINNMARK	472	273	.	2	72	16	6	1	16	29	9	.	44	4
KOMMUNE MUNICIPALITY														
01 ØSTFOLD	865	416	-	35	200	87	.	1	82	24	14	-	3	3
01 HALDEN	69	37	.	4	13	7	.	-	4	3	1	.	.	.
02 SARPSBØRG	53	31	.	2	13	4	.	-	5	2	1	.	-	.
03 FREDRIKSTAD ..	61	33	.	3	17	4	.	-	-	2	2	.	.	.
04 MOSS	61	29	.	5	21	2	.	1	.	2	1	-	.	.
11 HVALER	21	8	.	.	8	2	.	.	-	1	.	.	2	.
13 BØRGE	39	25	.	2	6	2	.	.	2	.	-	.	.	2
14 VARTEIG	19	3	.	.	3	4	.	.	3	1
15 SKJEBERG	45	29	.	.	7	4	.	.	3	2
18 AREMARK	17	8	.	.	2	3	.	.	4
19 MARKER	25	12	.	.	3	4	.	.	6
21 RØMSKOG	13	6	.	.	1	4	.	.	2
22 TRØGSTAD	25	9	.	.	5	3	.	.	8
23 SPYDEBERG	25	9	.	.	9	2	.	.	5
24 ASKIM	35	16	.	2	10	2	.	-	2	1	1	.	1	.
25 EIDSBERG	35	14	.	.	7	5	.	.	7	1	1	.	.	.
27 SKIPTVET	21	8	.	2	2	3	.	.	5	.	1	.	.	.
28 RAKKESTAD	37	13	.	1	4	7	.	.	10	.	1	.	-	1
30 TUNE	61	34	-	3	12	6	.	-	2	2	2	.	.	.
31 ROLVSØY	27	17	.	1	4	2	.	.	2	1
33 KRÅKERJY	27	15	.	.	8	2	.	.	-	1	1	.	.	.
34 ONSØY	35	16	.	2	10	4	.	.	1	1	1	.	.	.
35 RÅDE	27	11	.	2	6	4	.	.	3	1

1) SE VEDLEGG 3.
 1) SEE ANNEX 3.

TABELL 14 (FORTS.). REPRESENTANTER ETTER PARTI/VALGLISTE. KOMMUNE. 1983
 REPRESENTATIVES BY PARTY/ELECTORAL LIST. MUNICIPALITY. 1983

FYLKE NR. COUNTY NO. MUNICIPALITY	KOMMUNE MUNICIPALITY	I ALT TOTAL	A	DLF	F	H	KRF	K	RV	SP	SV	V	IKKE- SOS. FELLES- LISTER 1) JOINT LISTS OF NON- SOC. 1)	UPOLI- TISKE OG LOKALE LISTER 1)	ANDRE LISTER 1)
														NON- POLITI- CAL AND LOCAL LISTS 1)	OTHER LISTS 1)
ØSTFOLD (FORTS.)															
36	RYGGE	41	13	-	4	16	2	.	-	3	2	1	.	.	.
37	VÅLER	21	5	.	2	7	2	.	.	4	1
38	HOBØL	25	10	.	.	6	3	.	.	6
02	AKERSHUS	912	385	3	56	284	42	-	2	61	42	37	.	-	.
11	VESTBY	33	13	.	2	12	1	.	.	3	1	1	.	.	.
13	SKI	41	13	-	4	16	2	.	.	2	3	1	.	.	.
14	ÅS	37	11	-	2	12	2	.	-	5	2	3	.	.	.
15	FROGN	31	9	-	4	12	1	.	.	2	1	2	.	.	.
16	NESODDEN	35	10	.	3	13	2	.	.	1	4	2	.	-	.
17	OPPEGÅRD	41	10	-	4	20	2	.	.	-	3	2	.	.	.
19	BÆRUM	71	13	2	7	38	2	-	1	1	4	3	.	.	.
20	ASKER	47	10	-	5	22	2	.	1	1	3	3	.	.	.
21	AURSKOG-HØLAND	49	27	.	2	6	4	.	.	8	1	1	.	.	.
26	SØRUM	35	17	.	.	9	2	.	.	5	1	1	.	.	.
27	FET	35	20	.	.	9	1	.	.	3	1	1	.	.	.
28	RÆLINGEN	41	24	.	.	12	1	.	-	1	2	1	.	.	.
29	ENEBAKK	33	14	.	3	9	2	.	-	2	1	2	.	.	.
30	LØRENSKOG	61	30	-	5	17	2	.	-	1	4	2	.	.	.
31	SKEDSMO	57	28	-	3	18	2	-	-	1	3	2	.	.	.
33	NITTEDAL	41	17	-	3	13	1	.	.	1	3	3	.	.	.
34	GJERDRUM	25	11	.	.	7	2	.	.	5
35	JLLENSAKER	45	20	.	4	13	2	.	-	4	1	1	.	.	.
36	NES	41	25	1	2	5	2	.	.	5	1	-	.	.	.
37	EIDSVOLL	53	30	.	3	10	2	.	.	4	2	2	.	.	.
38	NANNESTAD	37	20	.	.	9	2	.	.	4	1	1	.	.	.
39	HURDAL	23	13	.	.	2	3	.	.	2	.	3	.	.	.
03	OSLO	85	31	-	8	33	3	-	2	-	6	2	.	.	-
04	HEDMARK	713	423	.	11	91	15	2	-	100	50	9	.	11	1
01	HAMAR	53	29	.	2	13	2	.	-	1	3	3	.	.	.
02	KONGSVINGER	45	28	.	3	6	1	.	-	3	3	1	.	.	.
12	RINGSAKER	61	37	.	2	9	2	.	.	7	3	.	.	.	1
14	VANG	29	19	.	.	5	.	.	.	3	2
15	LØTEN	25	17	.	.	3	.	.	.	3	2
17	STANGE	55	37	.	1	6	2	-	.	5	4
18	NORD-ODAL	25	20	.	.	2	-	.	.	1	2
19	SØR-ODAL	33	24	.	.	4	-	.	-	3	2
20	EIDSKOG	29	21	.	.	3	1	.	.	2	1	1	.	.	.
23	GRUE	25	18	.	.	3	-	.	.	3	1	-	.	.	.
25	ÅSNES	41	19	.	.	3	2	1	.	3	8	.	.	5	.
26	VÅLER	23	15	.	.	3	-	.	.	2	2	.	.	1	.
27	ELVERUM	49	26	.	3	10	1	.	-	5	3	1	.	.	-
28	TRYSIL	33	20	.	-	4	2	.	.	5	2	-	.	.	.
29	ÅMOT	23	11	.	.	2	.	1	.	4	5
30	STOR-FLVDAL	27	18	.	.	4	.	.	.	3	2
32	RENDALEN	23	15	.	.	2	.	-	.	5	1
34	ENGERDAL	17	10	.	.	2	.	.	.	4	.	-	.	1	.
36	TOLGA	19	5	.	.	1	.	.	.	9	2	.	.	2	.
37	TYNSET	27	9	.	.	4	1	.	.	9	2	2	.	.	.
38	ALVDAL	17	7	.	.	2	-	.	.	7	.	1	.	.	.
39	FOLLDAL	17	8	.	.	-	.	.	.	7	.	.	.	2	.
41	OS	17	10	.	.	-	1	.	.	6

1) SE VEDLEGG 3.

1) SEE ANNEX 3.

TABELL 14 (FORTS.). REPRESENTANTER ETTER PARTI/VALGLISTE. KOMMUNE. 1983
 REPRESENTATIVES BY PARTY/ELECTORAL LIST. MUNICIPALITY. 1983

FYLKE NR. COUNTY NO. MUNICI- PALITY	I ALT TOTAL	A	DLF	F	H	KRF	K	RV	SP	SV	V	IKKE- SOS. FELLES- LISTER 1) JOINT LISTS OF NON- SOC. 1)	UPOLI- ISKE OG LOKALE NON- POLITI- CAL AND LOCAL LISTS 1)	ANDRE LISTER 1) OTHER LISTS 1)
05 OPPLAND	748	422	.	11	103	32	-	-	129	19	22	.	8	2
01 LILLEHAMMER ..	55	27	.	1	14	3	.	-	4	4	2	.	.	.
02 GJØVIK	61	36	.	2	10	4	.	-	4	3	2	.	.	.
11 DOVRE	17	10	.	.	2	.	.	.	5	-
12 LESJA	21	9	.	.	3	1	.	.	7	.	1	.	.	.
13 SKJÅK	21	11	.	.	1	.	.	.	7	.	.	.	2	.
14 LOM	21	11	.	.	2	.	.	.	6	.	.	.	2	.
15 VÅGÅ	21	12	.	.	2	.	.	.	4	1	.	.	2	.
16 NORD-FRON	31	21	.	.	3	1	.	.	5	1	-	.	.	.
17 SEL	31	20	.	.	4	1	.	.	5	1
19 SØR-FRON	19	13	.	.	2	-	.	.	4
20 RINGEBU	29	18	.	.	4	1	.	.	5	-	1	.	.	.
21 ØYER	25	12	.	.	3	1	.	.	8	.	1	.	.	.
22 GAUSDAL	33	19	.	1	2	1	.	.	7	2	1	.	.	.
28 ØSTRE TØTEN ..	45	25	.	2	6	3	.	.	6	1	2	.	.	.
29 VESTRE TØTEN ..	41	27	.	2	5	2	.	-	3	1	1	.	.	.
32 JEVNAKER	25	17	.	.	4	1	.	-	1	2
33 LUNNER	27	16	.	.	5	1	.	-	4	1
34 GRAN	39	21	.	2	6	2	-	.	6	1	1	.	.	.
36 SØNDRE LAND ..	29	21	.	.	3	-	.	.	2	2	1	.	.	.
38 NØRDRE LAND ..	31	22	.	.	3	1	.	.	3	1	1	.	.	.
40 SØR-AURDAL ...	25	14	.	.	3	2	.	.	5	.	1	.	.	.
41 ETNEDAL	17	8	.	.	2	2	.	.	4	-	1	.	.	.
42 NORD-AURDAL ..	25	11	.	1	5	2	.	.	5	.	1	.	.	.
43 VESTRE SLIDRE ..	21	8	.	.	2	1	.	.	6	.	2	.	2	.
44 ØYSTRE SLIDRE ..	21	8	.	.	3	1	.	.	6	.	3	.	.	.
45 VANG	17	5	.	.	4	1	.	.	7
06 BUSKERUD	687	319	-	23	187	28	-	-	76	20	22	2	10	-
02 DRAMMEN	69	31	.	6	25	3	-	-	1	2	1	.	.	.
04 KONGSBERG	53	23	.	3	14	1	.	-	3	2	7	.	-	.
05 RINGERIKE	69	39	-	3	17	2	.	-	3	4	1	.	.	.
12 HOLE	25	9	.	.	11	1	.	.	3	1	-	.	.	.
15 FLÅ	17	9	.	.	3	2	3	.
16 NES	17	8	.	.	4	1	.	.	3	.	1	.	.	.
17 GDL	21	7	.	.	6	2	.	.	4	.	2	.	.	.
18 HEMSEDAL	17	4	.	.	5	2	.	.	5	.	1	.	.	.
19 ÅL	25	8	.	.	6	3	.	.	5	1	2	.	.	.
20 HOL	25	10	.	1	7	1	.	.	3	.	2	.	1	.
21 SIGDAL	25	10	.	.	6	.	.	.	9	.	-	.	.	.
22 KRØDSHERAD ...	17	9	.	1	4	-	.	.	2	1
23 MODUM	43	25	.	.	9	2	.	.	6	1	.	.	.	-
24 ØVRE EIKER ...	41	20	.	.	12	2	-	.	5	1	1	.	.	.
25 NEDRE EIKER ..	41	23	.	2	10	2	.	-	-	2	-	.	2	-
26 LIER	49	21	.	3	17	1	.	.	4	2	1	.	.	.
27 RØYKEN	35	16	.	3	11	1	.	-	2	1	1	.	-	.
28 HURUM	29	16	.	.	8	1	-	.	1	2	1	.	.	.
31 FLESBERG	21	7	.	1	5	1	.	.	6	.	1	.	.	.
32 ROLLAG	21	10	.	.	3	1	.	.	4	.	.	.	3	.
33 NØRE OG UVDAL ..	27	14	.	-	4	1	.	.	7	.	-	.	1	.
07 VESTFOLD	675	257	-	35	242	44	.	2	43	21	20	11	.	.
02 HOLMESTRAND ..	35	18	.	1	9	2	.	.	2	2	.	1	.	.
03 HORTEN	53	23	.	.	22	2	.	2	.	2	2	.	.	.
05 TØNSBERG	45	16	.	4	19	3	.	-	.	2	1	.	.	.
06 SANDEFJORD ...	55	17	-	6	22	4	.	-	1	2	3	.	.	.
07 LARVIK	45	23	.	1	13	3	.	-	.	3	2	.	.	.
08 STAVERN	21	8	.	-	9	.	.	-	.	.	.	4	.	.

1) SE VEDLEGG 3.

1) SEE ANNEX 3.

TABELL 14 (FORTS.). REPRESENTANTER ETTER PARTI/VALGLISTE. KOMMUNE. 1983
 REPRESENTATIVES BY PARTY/ELECTORAL LIST. MUNICIPALITY. 1983

FYLKE NR. COUNTY NO. MUNICIPALITY	I ALT TOTAL	A	DLF	F	H	KRF	K	RV	SP	SV	V	IKKE- SOS. FELLES- LISTER 1)	UPOLI- TISKE OG LOKALE LISTER 1)	ANDRE LISTER 1)
												JOINT LISTS OF NON- SOC. 1)	NON- POLITI- CAL AND LOCAL LISTS 1)	OTHER LISTS 1)
07 VESTFOLD (FORTS.)														
11 SVELVIK	25	13	.	.	9	1	.	.	1	1
13 SANDE	25	13	.	2	6	1	.	.	3	-	.	-	.	.
14 HOF	17	8	.	.	4	1	4	.	.
16 VÅLE	25	7	.	.	10	2	.	.	6
17 BØRRE	35	14	.	.	15	2	.	.	2	2
18 RAMNES	25	7	.	.	7	2	.	.	8	.	1	.	.	.
19 ANDEBU	25	7	.	3	8	2	.	.	3	.	2	.	.	.
20 STOKKE	31	9	.	2	11	4	.	.	3	1	1	.	.	.
21 SEM	41	13	-	4	18	3	.	-	1	1	1	.	.	.
22 NØTTERØY	41	11	-	5	19	2	.	-	1	2	1	.	.	.
23 TJØME	21	6	.	4	8	1	2	.	.
25 TJØLLING	29	12	.	1	9	2	.	.	2	1	2	.	.	.
26 BRUNLANES	29	10	.	.	11	4	.	.	1	1	2	.	.	.
27 HEDRUM	35	13	.	2	11	4	.	.	3	1	1	.	.	.
28 LARDAL	17	9	.	.	2	-	.	.	6	.	-	.	.	.
08 TELEMARK	632	321	1	5	111	64	-	3	48	33	25	20	.	1
05 PØRSGRUNN	69	37	1	1	16	6	-	-	1	4	2	.	.	1
06 SKIEN	69	34	-	3	18	7	-	-	1	4	2	.	.	.
07 NOTODDEN	53	29	.	.	10	5	.	3	3	2	1	.	.	.
11 SILJAN	17	11	.	.	2	2	.	.	2
14 BAMBLE	45	23	-	1	11	4	.	-	1	2	3	.	.	.
15 KRAGERØ	45	21	-	.	12	5	.	.	2	3	2	.	.	.
17 DRANGEDAL	29	16	.	.	4	4	.	.	2	1	2	.	.	.
19 NOME	37	18	.	.	5	4	.	.	5	3	2	.	.	.
21 BØ	25	12	.	-	4	3	.	.	3	1	2	.	.	.
22 SAUHERAD	29	15	.	.	3	3	.	.	5	1	2	.	.	.
26 TINN	37	21	.	.	8	1	.	.	3	3	1	.	.	.
27 HJARTDAL	25	11	.	.	3	5	.	.	6
28 SELJORD	27	11	.	.	5	4	.	.	3	2	2	.	.	.
29 KVITSEID	25	12	.	.	3	4	.	.	4	1	1	.	.	.
30 NISSEDAL	21	9	.	-	2	5	.	.	2	2	1	.	.	.
31 FYRESDAL	21	13	-	.	.	1	7	.	.
33 TOKKE	29	14	2	.	13	.	.
34 VINJE	29	14	.	.	5	2	.	.	5	2	1	.	.	.
09 AUST-AGDER	493	193	3	25	112	71	.	-	47	11	21	7	3	.
01 RISØR	31	12	-	2	7	5	.	-	1	1	3	.	.	.
03 ARENDAL	53	19	-	2	18	7	.	-	1	2	4	.	.	.
04 GRIMSTAD	45	12	1	4	14	9	.	.	3	1	1	.	.	.
11 GJERSTAD	21	11	.	.	3	3	.	.	2	1	1	.	.	.
12 VEGÅRSHEI	17	8	.	1	3	3	.	.	2	.	-	.	.	.
14 TVEDESTRAND	29	10	1	3	7	4	.	.	2	.	2	.	.	.
18 MOLAND	31	16	.	2	7	4	.	.	1	.	1	.	.	.
19 FRØLAND	25	13	.	.	3	4	.	.	4	.	1	.	.	.
20 ØYESTAD	33	16	.	2	6	4	.	.	4	.	1	.	.	.
21 TRØMØY	21	8	.	1	7	3	.	.	.	1	1	.	.	.
22 HISØY	17	6	.	1	7	1	.	.	.	-	2	.	.	.
26 LILLESAND	29	7	.	3	10	4	.	.	1	2	2	.	.	.
28 BIRKENES	27	8	1	2	4	6	.	.	6
29 ÅMLI	21	12	.	1	1	.	7	.	.
35 IVELAND	17	5	.	1	3	4	.	.	4
37 EVJE OG HORNNES	21	11	.	-	3	3	.	.	2	1	1	.	.	.
38 BYGLAND	21	8	.	.	4	3	.	.	5	.	1	.	.	.
40 VALLE	21	7	.	.	3	3	.	.	7	1
41 BYKLE	13	4	.	.	3	1	.	.	2	.	.	.	3	.

1) SE VEDLEGG 3.

1) SEE ANNEX 3.

TABELL 14 (FORTS.). REPRESENTANTER ETTER PARTI/VALGLISTE. KOMMUNE. 1983
 REPRESENTATIVES BY PARTY/ELECTORAL LIST. MUNICIPALITY. 1983

NR. NO.	FYLKE KOMMUNE COUNTY MUNICIPALITY	I ALT TOTAL	A	DLF	F	H	KRF	K	RV	SP	SV	V	IKKE- SOS. FELLES- LISTER 1) JOINT LISTS OF NON- SOC. 1)	UPOLI-	ANDRE LISTER 1) OTHER LISTS 1)
														TISKE OG LOKALE LISTER 1) NON- POLITI- CAL AND LOCAL LISTS 1)	
10	VEST-AGDER ...	485	132	1	15	126	103	.	-	53	7	22	1	25	.
01	KRISTIANSAND .	77	22	-	5	25	15	.	-	2	2	4	.	2	.
02	MANDAL	45	13	.	.	14	9	.	-	4	2	3	.	.	.
03	FARSUND	45	11	.	4	16	8	.	-	2	.	3	.	1	.
04	FLEKKEFJORD ..	45	11	1	3	13	11	.	.	3	1	2	.	.	.
14	VENNESLA	35	17	.	1	4	10	.	.	2	1	-	.	.	.
17	SONGDALEN	25	9	-	.	5	5	.	.	5	.	1	.	.	.
18	SØGNE	25	6	.	.	10	4	.	.	1	-	1	.	3	.
21	MARNARDAL	21	5	.	.	3	3	.	.	5	.	.	1	4	.
26	ÅSERAL	17	3	.	.	3	4	.	.	7
27	AUDNEDAL	21	7	.	.	2	4	.	.	8
29	LINESNES	25	7	.	.	8	6	.	.	2	.	2	.	.	.
32	LYNGDAL	29	6	-	2	9	7	.	-	3	.	2	.	.	.
34	HÆGEBOSTAD ...	21	4	.	.	5	6	.	.	2	.	.	.	4	.
37	KVINESDAL	35	7	.	.	6	8	.	.	2	1	1	.	10	.
46	SIRDAL	19	4	.	.	3	3	.	.	5	.	3	.	1	.
11	ROGALAND	868	220	3	54	211	157	-	-	111	17	35	6	53	1
01	EIGERSUND	45	14	.	2	13	9	.	.	3	1	3	.	.	.
02	SANDNES	69	21	.	7	19	10	.	-	4	3	5	.	.	.
03	STAVANGER	77	27	1	8	25	6	-	-	1	4	3	.	2	.
06	HAUGESUND	69	25	.	7	21	10	.	-	1	2	3	.	.	.
11	SOKNDAL	21	7	-	2	5	4	.	.	2	.	1	.	.	.
12	LUND	19	5	.	1	4	6	.	.	3	.	.	.	-	.
14	BJERKREIM	17	2	.	.	2	6	.	.	6	.	.	.	1	.
19	HÅ	37	3	1	.	2	6	.	.	.	1	.	.	24	.
20	KLEPP	35	6	-	4	10	6	.	-	7	.	2	.	.	.
21	TIME	35	9	-	3	9	6	.	-	6	1	1	.	.	.
22	GJESDAL	25	8	.	1	6	5	.	.	4	.	1	.	.	.
24	SOLA	41	9	.	6	15	5	.	.	4	.	.	2	.	.
27	RANDABERG	25	6	.	.	8	5	.	.	5	.	1	.	.	.
29	FORSAND	17	2	.	.	5	4	.	.	4	.	.	.	2	.
30	STRAND	35	10	1	2	7	7	.	.	2	2	2	.	2	.
33	HJELMELAND ...	25	2	.	1	4	7	.	.	9	.	.	.	2	.
34	SULDAL	33	7	.	.	4	6	.	.	9	1	2	.	4	.
35	SAUDA	27	15	.	.	5	3	.	-	2	1	1	.	.	.
41	FINNØY	25	1	.	.	5	8	.	.	9	.	1	.	1	.
42	RENNESØY	21	4	-	.	6	5	.	.	6
44	KVITSØY	15	3	.	.	.	3	4	5	.
45	BØKN	17	3	.	.	4	3	.	.	7
46	TYSVÆR	35	7	.	3	7	7	.	.	5	-	5	.	1	.
49	KARMØY	61	17	.	7	15	15	.	.	2	1	4	.	.	.
51	UTSIRA	13	3	.	.	4	6	.
54	VINDAFJORD ...	29	4	.	.	6	5	.	.	10	.	.	.	3	1
12	HORDALAND	1008	294	7	40	212	161	-	3	114	26	57	14	80	.
01	BERGEN	85	30	1	9	27	8	-	1	1	5	3	.	.	.
11	ETNE	29	7	.	1	5	5	.	.	4	.	1	.	6	.
14	ØLEN	21	3	.	1	4	3	.	.	2	-	4	.	4	.
16	SVEID	25	6	.	1	5	4	.	.	4	.	1	.	4	.
19	BØMLØ	39	9	.	2	9	11	.	.	1	.	3	.	4	.
21	STORD	45	15	1	3	9	8	.	-	2	4	3	.	.	.
22	FITJAR	21	5	.	.	4	6	.	.	2	.	2	.	2	.
23	TYSNES	25	4	.	.	8	5	.	.	7	.	1	.	.	.
24	KVINNHØRAD ...	45	11	-	2	11	7	.	.	10	2	2	.	.	.
27	JONDAL	17	3	.	.	3	5	.	.	4	.	2	.	.	.
28	ODDA	41	24	.	1	6	1	.	2	1	4	2	.	.	.

1) SE VEDLEGG 3.

1) SEE ANNEX 3.

TABELL 14 (FORTS.). REPRESENTANTER ETTER PARTI/VALGLISTE. KOMMUNE. 1983
 REPRESENTATIVES BY PARTY/ELECTORAL LIST. MUNICIPALITY. 1983

NR. COUNTY NO. MUNICI- PALITY	I ALT TOTAL	A	DLF	F	H	KRF	K	RV	SP	SV	V	IKKE-	UPOLI-	ANDRE LISTER 1) OTHER LISTS 1)
												FELLES- LISTER 1) JOINT LISTS OF NON- SOC. 1)	TISKE OG LOKALE NON- POLITI- CAL AND LOCAL LISTS 1)	
12 HORDALAND (FORTS.)														
31 ULLENSVANG ...	25	5	.	1	5	2	.	-	9	1	2	.	.	.
32 EIDFJORD	17	8	8	1	.
33 ULVIK	17	6	.	.	2	.	.	.	5	.	4	.	.	.
34 GRANVIN	13	3	.	.	2	.	.	.	6	.	.	2	.	.
35 VOSS	43	18	1	1	7	4	.	-	8	1	3	.	.	.
38 KVAM	41	11	.	.	10	9	.	.	7	2	2	.	.	.
41 FUSA	29	5	.	.	4	6	.	.	4	.	3	.	7	.
42 SAMNANGER	17	7	.	.	2	4	4	.
43 OS	35	8	-	3	8	3	.	-	1	.	2	.	10	.
44 AUSTEVOLL	27	5	-	.	9	8	.	.	4	.	1	.	.	.
45 SUND	25	7	.	2	7	1	.	.	-	.	1	.	7	.
46 FJELL	35	10	-	3	10	7	.	-	3	1	1	.	.	.
47 ASKØY	43	13	.	3	8	5	.	-	1	2	4	.	7	.
51 VAKSDAL	29	13	1	1	4	4	.	.	.	2	.	4	.	.
52 MODALEN	13	.	.	.	-	-	13	.
53 ØSTERØY	35	12	-	3	5	5	.	.	7	.	3	.	.	.
56 MELAND	27	7	-	1	6	5	.	.	6	1	1	.	.	.
59 ØYGARDEN	23	4	.	.	2	7	10	.
60 RADØY	29	11	2	.	5	6	.	.	4	.	1	.	.	.
63 LINDÅS	41	9	-	2	9	10	.	-	7	1	3	.	-	.
64 AUSTRHEIM	17	4	.	.	5	5	.	.	2	.	1	.	.	.
65 FEDJE	17	6	1	.	6	4
66 MASFJORDEN ...	17	5	.	.	5	3	.	.	2	.	1	.	1	.
14 SOGN OG FJØRDANE	722	236	2	1	145	87	.	4	136	15	50	13	32	1
01 FLØRA	45	14	.	.	16	4	.	-	3	5	3	.	.	.
11 GULEN	25	6	.	.	6	3	.	.	7	.	3	.	.	.
12 SØLUND	17	3	.	.	4	4	.	.	3	.	2	.	1	.
13 HYLLESTAD	21	6	.	.	4	2	.	.	6	.	3	.	.	.
16 HØYANGER	35	17	.	.	5	2	.	1	2	3	2	.	3	.
17 VIK	21	8	.	.	4	2	.	.	7
18 BALESTRAND ...	21	5	.	.	4	4	.	.	6	.	2	.	.	.
19 LEIKANGER	21	9	.	.	4	2	.	.	2	1	2	.	1	.
20 SOGNDAL	29	11	.	.	7	3	.	.	4	1	3	.	.	.
21 AURLAND	21	3	.	.	4	.	.	.	4	.	.	3	2	.
22 LÆRDAL	21	10	.	.	3	8	.	.
24 ÅRDAL	29	22	.	.	3	1	.	.	.	1	.	2	.	.
26 LUSTER	37	16	.	.	4	5	.	.	7	.	2	.	3	.
28 ASKVJØLL	29	8	.	.	7	4	.	-	6	-	3	.	1	.
29 FJALER	29	12	.	.	4	3	.	.	7	1	2	.	.	.
30 GAULAR	21	5	.	.	4	4	.	.	6	.	2	.	.	.
31 JØLSTER	25	4	.	.	2	4	.	.	5	.	.	.	10	.
32 FØRDE	35	9	1	1	7	5	.	1	7	2	2	.	.	.
33 NAUSTDAL	21	6	.	.	4	3	.	.	7	.	1	.	.	.
38 BPEMANGER	37	16	1	.	7	5	.	-	5	1	2	.	.	.
39 VÅGSØY	37	8	.	.	9	5	.	2	.	.	2	.	11	.
41 SELJE	25	7	.	.	7	6	.	.	4	.	1	.	.	.
43 EID	33	8	.	.	8	4	.	.	9	.	4	.	.	.
44 HORNINDAL	17	4	.	.	3	-	.	.	6	.	4	.	.	.
45 GLOPPEN	33	5	-	.	6	6	.	.	12	.	3	.	.	1
49 STRYN	37	9	.	.	9	6	.	-	11	.	2	.	.	.
15 MØRE OG ROMSDAL	1136	350	1	28	212	189	-	2	168	25	102	.	57	2
02 MØLDE	61	20	-	3	14	10	.	1	5	4	4	.	.	.
03 KRISTIANSUND ..	61	32	.	3	15	4	-	-	-	2	5	.	.	.
04 ÅLESUND	61	19	-	5	18	9	.	1	2	3	4	.	.	.

1) SE VEDLEGG 3.

1) SEE ANNEX 3.

TABELL 14 (FORTS.). REPRESENTANTER ETTER PARTI/VALGLISTE. KOMMUNE. 1983
 REPRESENTATIVES BY PARTY/ELECTORAL LIST. MUNICIPALITY. 1983

NR.	FYLKE KOMMUNE NO. COUNTY MUNICI- PALITY	I ALT TOTAL	A	DLF	F	H	KRF	K	RV	SP	SV	V	IKKE- SOS. FELLES- LISTER 1) JOINT LISTS OF NON- SOC. 1)	UPOLI- TISKE OG LOKALE LISTER 1) NON- POLITI- CAL AND LOCAL LISTS 1)	ANDRE LISTER 1) OTHER LISTS 1)
15. MØRE OG ROMSDAL (FORTS.)															
11	VANYLVEN	29	7	.	.	6	6	.	.	6	.	3	.	1	.
14	SANDE	29	6	.	.	6	7	.	.	3	.	5	.	2	.
15	HERØY	33	8	.	.	8	10	.	.	3	.	4	.	.	.
16	ULSTEIN	25	5	-	.	8	6	.	.	3	1	2	.	-	.
17	HAREID	25	4	.	.	7	5	.	-	2	1	6	.	.	.
19	VOLDA	35	6	.	.	5	8	.	-	6	2	5	.	3	.
20	ØRSTA	39	8	.	1	5	8	.	.	7	2	3	.	5	.
23	ØRSKOG	19	3	.	3	4	3	.	.	3	.	3	.	.	.
24	NORDDAL	21	3	.	.	4	3	.	.	8	.	2	.	.	1
25	STRANDA	29	8	.	.	6	5	.	.	3	.	3	.	4	.
26	STORDAL	19	6	.	.	4	3	.	.	4	.	2	.	.	.
28	SYKKYLVEN	33	8	.	.	7	6	.	.	5	.	2	.	5	.
29	SKODJE	21	5	.	.	5	4	.	.	3	.	4	.	.	.
31	SULA	29	5	.	.	6	6	.	-	.	.	2	.	10	.
32	GISKE	27	6	-	.	7	8	.	.	5	.	1	.	.	.
34	HARAM	37	9	-	.	7	8	.	-	2	1	3	.	7	.
35	VESTNES	33	8	.	2	4	6	.	.	6	1	2	.	4	.
39	RAUMA	45	15	.	3	8	8	.	.	6	2	3	.	.	.
43	NESSET	27	11	.	1	4	4	.	.	5	.	2	.	.	.
45	MIDSUND	21	4	.	2	4	3	.	.	4	.	2	.	1	1
46	SANDØY	19	3	1	.	3	4	.	.	4	.	1	.	3	.
47	AUKRA	21	7	.	.	3	5	.	.	3	.	3	.	.	.
48	FRÆNA	37	11	.	2	5	7	.	-	7	1	2	.	2	.
51	EIDE	21	8	.	1	3	3	.	.	4	1	1	.	.	.
54	AVERØY	35	13	.	.	5	5	.	-	6	.	6	.	.	.
56	FREI	21	10	.	2	4	2	.	-	1	.	2	.	.	.
57	GJEMNES	21	6	.	-	2	4	.	.	6	.	-	.	3	.
60	TINGVOLL	25	11	.	.	3	3	.	.	5	1	2	.	.	.
63	SUNNDAL	37	18	-	.	5	3	.	-	6	3	2	.	.	.
66	SURNADAL	33	16	.	.	3	2	.	.	10	.	2	.	.	.
67	RINDAL	17	7	.	.	2	2	.	.	6	.	-	.	.	.
69	AURE	25	10	.	.	3	3	.	.	6	.	3	.	.	.
71	HALSA	21	8	.	.	3	2	.	.	4	.	2	.	2	.
72	TUSTNA	17	7	.	.	2	2	.	.	4	.	2	.	.	.
73	SMØLA	27	9	.	.	4	2	.	.	5	.	2	.	5	.
16	SØR-TRØNDELAG	739	307	3	12	134	63	-	4	107	33	34	20	20	2
01	TRONDHEIM	85	35	-	5	28	4	-	2	2	6	3	.	.	-
12	HEMNE	29	14	.	.	5	2	.	.	6	1	1	.	.	.
13	SNILLFJORD	21	6	.	.	1	3	.	.	5	.	1	.	5	.
17	HITRA	29	9	.	1	5	3	.	1	4	1	-	.	5	.
20	FRØYA	33	13	.	.	5	6	.	.	4	1	4	.	.	.
21	ØRLAND	25	7	-	1	7	2	.	-	6	1	1	.	.	.
22	AGDENES	17	5	.	.	3	2	.	.	4	.	.	.	3	.
24	RISSA	37	13	.	.	6	5	.	.	9	1	2	.	1	.
27	BJUGN	29	8	.	.	6	2	.	.	8	1	1	.	3	.
30	ÅFJORD	27	7	-	.	5	5	.	.	7	.	3	.	.	.
32	ROAN	17	5	.	.	6	2	.	.	3	.	1	.	.	.
33	ØSEN	17	6	.	.	2	2	.	.	2	.	2	.	3	.

1) SE VEDLEGG 3.
 1) SEE ANNEX 3.

TABELL 14 (FORTS.). REPRESENTANTER ETTER PARTI/VALGLISTE. KOMMUNE. 1983
 REPRESENTATIVES BY PARTY/ELECTORAL LIST. MUNICIPALITY. 1983

FYLKE KOMMUNE NR. COUNTY NO. MUNICI- PALITY	I ALT TOTAL	A	DLF	F	H	KRF	K	RV	SP	SV	V	IKKE- SOS. FELLES- LISTER 1) JOINT LISTS OF NON- SOC. 1)	UPOLI- TISKE OG LOKALE	ANDRE LISTER 1) OTHER LISTS 1)
													LISTER 1) NON- POLITI- CAL AND LOCAL LISTS 1)	
16 SØR TRØNDE- LAG (FORTS.)														
34 OPPDAL	25	9	.	.	5	3	.	.	5	1	2	.	.	.
35 RENNEBU	21	8	1	.	2	4	.	.	5	.	1	.	.	.
36 MELDAL	25	15	1	.	2	1	.	.	4	1	1	.	.	.
38 ORKDAL	45	21	.	1	6	6	.	-	6	2	3	.	.	-
40 RØRDS	27	16	.	.	5	.	.	1	2	2	1	.	.	.
44 HOLTÅLEN	21	14	.	.	1	3	-	3	.	.
48 MIDTRE GAULDAL	37	17	.	.	5	4	.	.	8	1	2	.	.	.
53 MELHUS	45	19	.	1	8	4	.	.	9	2	2	.	.	.
57 SKAUN	29	12	1	1	4	2	.	.	6	2	1	.	.	.
62 KLØBU	25	11	.	1	6	.	.	-	.	2	1	4	.	.
63 MALVIK	31	16	.	1	7	1	.	-	2	3	1	.	.	.
64 SELBU	25	12	.	.	4	7	.	2
65 TYDAL	17	9	2	.	6	.	.
17 NORD-TRØNDELAG	658	297	3	3	73	32	2	1	133	27	48	11	11	17
02 STEINKJER	61	26	-	.	10	2	.	1	15	3	4	.	.	.
03 NAMSOS	47	24	.	1	8	3	1	-	3	3	4	.	.	.
11 MERÅKER	21	12	.	.	2	.	.	.	2	1	4	.	.	.
14 STJØRDAL	53	21	2	2	8	4	.	-	9	3	4	.	.	.
17 FROSTA	21	8	.	.	3	2	.	.	6	.	1	.	1	.
18 LEKSVIK	25	10	.	.	3	2	.	.	8	.	2	.	.	.
19 LEVANGER	53	22	-	.	8	5	.	-	9	3	5	.	-	1
21 VERDAL	45	25	-	.	5	1	1	-	7	2	3	.	.	1
23 MØSVIK	19	7	.	.	.	3	.	.	6	.	1	.	2	.
24 VERRAN	25	15	.	.	2	1	.	.	4	2	1	.	.	.
25 NAMDALSEID	21	9	.	.	2	1	.	.	7	.	2	.	1	.
29 INDERØY	29	13	.	.	2	1	.	.	9	2	2	.	.	.
36 SNÅSA	21	7	.	.	2	.	.	.	8	1	3	.	.	.
38 LIERNE	21	9	1	.	2	2	.	.	5	.	2	.	.	.
39 RØYRVIK	17	7	2	.	.	.	8
40 NAMSSKOGAN	17	10	1	.	-	.	.	6
42 GRØNG	21	10	.	.	2	.	.	.	7	.	2	.	.	.
43 HØYLANJET	19	9	.	.	-	.	.	.	5	.	2	.	3	.
44 OVERHALLA	17	7	.	.	2	.	.	.	7	.	1	.	.	.
48 FOSNES	13	5	.	.	1	-	6	.	1
49 FLATANGER	17	6	.	.	2	1	.	.	3	.	1	.	4	.
50 VIKNA	23	11	.	.	5	1	.	.	3	1	2	.	.	.
51 NERØY	37	17	.	.	4	3	.	.	9	2	2	.	.	.
55 LEKA	15	8	2	.	5	.	.
18 NORDLAND	1213	566	.	6	232	76	.	4	111	80	42	31	56	9
04 BODØ	55	22	.	2	18	4	.	-	2	5	2	.	.	.
05 NARVIK	61	31	.	.	17	2	.	-	3	5	2	.	.	1
11 BINDAL	17	8	.	.	1	1	.	.	4	3	-	.	-	.
12 SØMNA	17	6	.	.	2	1	.	.	6	2
13 BRØNNØY	33	15	.	.	8	2	.	1	2	4	1	.	.	.
15 VEGA	19	8	.	.	1	1	.	.	3	2	1	.	.	3
16 VEVELSTAD	13	7	6	.	.
18 HERØY	21	15	.	.	3	1	.	.	1	.	1	.	.	.
20 ALSTAHAUG	31	14	.	.	8	2	.	1	3	1	2	.	.	.
22 LEIRFJØRD	21	6	.	.	2	1	.	.	3	1	.	.	7	1
24 VEFSN	53	32	.	.	.	5	.	-	9	4	3	.	.	.

1) SE VEDLEGG 3.
 1) SEE ANNEX 3.

TABELL 14 (FORTS.). REPRESENTANTER ETTER PARTI/VALGLISTE. KOMMUNE. 1983
 REPRESENTATIVES BY PARTY/ELECTORAL LIST. MUNICIPALITY. 1983

NR. NO.	FYLKE KOMMUNE COUNTY MUNICI- PALITY	I ALT TOTAL	A	DLF	F	H	KRF	K	RV	SP	SV	V	IKKE- SOS. FELLES- LISTER 1) JOINT LISTS OF NON- SOC. 1)	UPOLI- TISKE OG LOKALE	ANDRE LISTER 1) OTHER LISTS 1)
														LISTER 1) NON- LOCAL AND LOCAL LISTS 1)	
18 NORDLAND (FORTS.)															
25	GRANE	17	11	.	.	2	-	.	.	3	1	.	.	.	-
26	HATTFJELLDAL .	21	11	.	.	1	1	.	.	5	2	1	.	.	.
27	DØNNA	21	9	.	.	4	1	.	-	3	2	-	.	2	.
28	NESNA	17	7	.	.	5	1	.	.	.	1	.	3	.	.
32	HEMNES	31	15	.	.	6	1	.	.	4	3	.	.	1	1
33	RANA	61	34	.	1	9	2	.	1	2	10	2	.	.	-
34	LURØY	21	10	.	.	4	2	5	.	.
35	TRÆNA	13	4	.	.	2	3	.	.	4
36	RØDØY	21	8	.	.	4	3	.	.	4	.	1	.	.	1
37	MELØY	35	15	.	.	11	4	.	.	1	2	2	.	.	.
38	GILDESKÅL	21	11	.	.	6	2	.	.	1	.	1	.	.	.
39	BEIARN	17	9	.	.	1	5	1	1
40	SALTDAL	27	14	.	.	5	1	.	1	2	3	1	.	.	-
41	FAUSKE	41	27	.	.	8	.	.	-	1	3	2	.	.	.
42	SKJERSTAD	17	9	.	.	3	1	.	.	4	-	-	.	.	.
45	SØRFOLD	21	12	.	.	2	1	.	.	4	2	.	.	.	-
48	STEIGEN	29	11	.	.	5	3	.	.	7	2	1	.	.	.
49	HAMARØY	21	8	.	.	5	2	.	.	.	1	.	5	.	.
50	TYSFJØRD	25	12	.	.	2	2	.	.	.	2	.	.	7	.
51	LØDINGEN	21	9	.	.	8	1	.	.	1	1	1	.	.	.
52	TJELDSUND	21	7	.	.	5	3	6	.
53	EVENES	17	9	.	.	3	1	.	.	2	.	1	.	1	.
54	BALLANGEN	23	11	.	.	2	2	.	.	8	.	-	.	.	.
56	RØST	13	7	4	2	.	.
57	VÆRØY	13	8	.	.	2	2	1	.
59	FLAKSTAD	17	6	.	.	2	9	.
60	VESTVÅGØY	43	15	.	1	8	5	.	-	7	1	1	.	4	1
65	VÅGAN	45	20	.	1	14	2	.	-	3	3	2	.	-	.
66	HADSEL	37	15	.	.	9	5	.	.	2	3	3	.	.	-
67	BØ	25	8	.	.	5	2	.	.	1	2	1	.	6	.
68	ØKSNES	31	11	.	.	9	4	.	.	2	3	1	.	1	.
70	SORTLAND	35	13	.	1	8	2	.	-	2	4	2	.	3	.
71	ANDØY	37	15	.	.	12	2	.	.	2	2	3	.	1	.
74	MOSKENES	17	11	.	.	.	-	6	.
19	TROMS	695	322	-	7	144	46	.	5	48	29	22	6	60	6
01	HARSTAD	55	20	.	4	21	3	.	1	1	3	2	.	.	.
02	TROMSØ	69	25	-	3	23	4	.	4	1	6	3	.	.	-
11	KVÆFJØRD	29	11	.	.	8	1	.	-	3	1	5	.	.	.
13	SKÅNLAND	29	14	.	.	7	2	.	.	1	1	1	.	3	.
15	BJARKØY	17	5	.	.	3	5	4	.
17	IBESTAD	25	6	.	.	4	1	.	.	1	-	2	.	11	.
19	GRATANGEN	17	3	.	.	.	-	.	.	-	1	.	.	13	.
20	LAVANGEN	17	9	.	.	5	1	1	1	.
22	BARDU	25	11	.	.	5	1	.	.	7	1	-	.	.	.
23	SALANGEN	21	13	.	.	4	1	.	.	2	1
24	MÅLSELV	37	15	.	.	13	1	.	-	4	2	2	.	.	.
25	SØRREISA	21	15	.	.	4	1	.	.	1
26	DYRØY	19	9	.	.	2	1	.	.	6	.	.	.	1	.
27	TRANØY	21	14	.	.	2	1	.	.	3	.	.	.	1	.
28	TORSKEN	19	10	.	.	2	2	.	.	1	.	.	.	4	.
29	BERG	17	11	.	.	2	1	2	1
31	LENVIK	45	24	.	.	9	4	.	.	2	2	2	.	2	-

1) SE VEDLEGG 3.

1) SEE ANNEX 3.

TABELL 14 (FORTS.). REPRESENTANTER ETTER PARTI/VALGLISTE. KOMMUNE. 1983
 REPRESENTATIVES BY PARTY/ELECTORAL LIST. MUNICIPALITY. 1983

FYLKE KOMMUNE NR. COUNTY NO. MUNICI- PALITY	I ALT TOTAL	A	DLF	F	H	KRF	K	RV	SP	SV	V	IKKE- SOS. FELLES- LISTER 1)	UPOLI- TISKE OG LOKALE LISTER 1)	ANDRE LISTER 1)
												JOINT LISTS OF NON- SOC. 1)	NON- POLITI- CAL AND LOCAL LISTS 1)	OTHER LISTS 1)
TROMS (FORTS.)														
33 BALSFJORD	37	18	.	.	5	2	.	-	4	.	1	.	3	4
36 KARLSØY	29	15	.	-	3	1	.	.	3	.	1	.	5	1
38 LYNGEN	29	17	.	.	3	3	.	-	1	2	1	.	2	.
39 STORFJORD	17	10	.	.	1	1	.	.	1	3	.	.	1	.
40 KÅFJORD	25	9	.	.	1	4	.	.	2	2	.	.	7	.
41 SKJERVØY	25	11	.	.	6	4	.	.	2	1	1	.	.	.
42 NORDREISA	29	17	.	.	4	3	.	-	2	2	1	.	.	.
43 KVÆNANGEN	21	10	.	.	7	3	.	.	.	1
20 FINNMARK	472	273	.	2	72	16	6	1	16	29	9	.	44	4
01 HAMMERFEST ...	29	20	.	.	5	1	1	-	-	2	-	.	.	-
02 VARDØ	29	19	.	.	4	.	1	-	.	3	2	.	.	.
03 VADSØ	29	17	.	.	6	2	1	-	-	2	1	.	.	.
11 KAUTOKEINO ...	19	6	.	.	4	1	.	.	1	.	1	.	6	.
12 ALTA	45	21	.	1	8	4	2	-	1	3	4	.	1	.
14 LOPPA	19	9	.	.	2	1	.	.	1	3	.	.	3	.
15 HASVIK	17	10	.	.	1	2	4
16 SØRØYSUND	17	15	.	.	1	-	.	-	-	1	.	.	.	-
17 KVALSUND	17	12	.	.	1	1	.	.	2	.	1	.	.	.
18 MÅSØY	21	11	.	.	1	-	.	.	5	1	.	.	3	.
19 NORDKAPP	29	19	.	.	6	1	.	-	-	3
20 PORSÅNGER	25	14	.	1	4	1	.	.	-	1	-	.	4	.
21 KARASJØK	19	10	.	.	2	1	.	.	-	-	.	.	6	.
22 LEBESBY	21	14	.	.	3	1	.	.	1	2	.	.	.	-
23 GAMVIK	17	11	.	.	1	1	.	.	4	-
24 BERLEVÅG	17	9	.	.	3	.	1	.	.	1	.	.	3	-
25 TANA	27	11	.	.	5	1	-	.	2	1	-	.	7	-
27 NESSEBY	17	9	.	.	1	.	.	.	2	.	.	.	5	.
28 BÅTSFJORD	21	15	.	.	4	-	-	.	.	2	-	.	.	.
30 SØR-VARANGER .	37	21	.	.	10	1	-	1	1	3

1) SE VEDLEGG 3.

1) SEE ANNEX 3.

TABELL 15. KANDIDATER, REPRESENTANTER OG VARAREPRESENTANTER, ETTER KJØNN, OG PROSENT KVINNER
 BLANT KANDIDATER, REPRESENTANTER OG VARAREPRESENTANTER. KOMMUNE. 1983

FYLKE KOMMUNE NR. COUNTY MUNICIPALITY	TALLET PÅ OFFI- SIELLE VALGLISTER NUMBER OF ELECTORAL LISTS		ALLE KANDIDATER ALL NOMINEES		KUMULERTE KANDIDATER REPEATED NOMINEES		REPRESENTANTER REPRESENTATIVES	
	I ALT TOTAL	REPRESENTERT I KOMMUNE- STYRET REPRESENTED IN THE MUNICIPAL COUNCIL	I ALT	AV DETTE KVINNER OF WHICH FEMALES	I ALT	AV DETTE KVINNER	I ALT	AV DETTE KVINNER
HELE LANDET THE WHOLE COUNTRY	2931	2647	102339	35888	12180	4089	13806	3288
FYLKE COUNTY								
01 ØSTFOLD	156	142	5609	1887	988	335	865	207
02 AKERSHUS	166	147	7073	2603	1209	452	912	295
03 OSLO	11	7	974	393	168	72	85	30
04 HEDMARK	133	115	4427	1605	787	273	713	208
05 OPPLAND	150	138	4718	1649	805	274	748	194
06 BUSKERUD	139	119	4928	1710	836	292	687	159
07 VESTFOLD	131	118	4303	1537	627	214	675	178
08 TELEMARK	115	104	4409	1488	686	222	632	161
09 AUST-AGDER	118	111	3390	1128	325	93	493	94
10 VEST-AGDER	98	89	3630	1106	292	106	485	103
11 ROGALAND	174	160	6566	2024	624	203	868	173
12 HORDALAND	228	209	8738	2931	760	234	1008	232
14 SOGN OG FJORDANE	155	148	5366	2025	252	90	722	160
15 MØRE OG RØMSDAL	259	237	9026	3174	614	177	1136	248
16 SØR- TRØNDELAG	170	156	5699	1999	644	196	739	155
17 NØRD- TRØNDELAG	145	131	5077	1857	552	176	658	149
18 NORDLAND	283	257	9278	3486	949	316	1213	283
19 TROMS	165	151	5410	1920	604	203	695	150
20 FINNMARK	135	108	3718	1366	458	161	472	109
KOMMUNE MUNICIPALITY								
01 ØSTFOLD	156	142	5609	1887	988	335	865	207
01 HALDEN	8	7	473	153	125	40	69	12
02 SARPSBORG	8	6	336	133	116	42	53	17
03 FREDRIKSTAD	8	6	419	157	100	39	61	19
04 MOSS	8	7	419	153	106	39	61	17
11 HVALER	6	5	149	57	19	5	21	4
13 BORGE	7	6	266	80	35	10	39	8
14 VARTEIG	5	5	100	29	16	5	19	3
15 SKJEBERG	5	5	251	84	19	6	45	8
18 AREMARK	4	4	79	23	3	1	17	4
19 MARKER	4	4	127	41	3	-	25	5
21 RØMSKOG	4	4	63	25	3	1	13	2
22 TRØGSTAD	4	4	130	49	4	-	25	6
23 SPYDEBERG	4	4	112	41	11	3	25	7
24 ASKIM	9	8	305	92	45	15	35	10
25 EIDSBERG	6	6	229	82	26	8	35	7
27 SKIPTVET	6	6	146	57	9	3	21	3
28 RAKKESTAD	8	7	279	72	37	9	37	11
30 TUNE	9	7	451	130	120	41	61	14
31 ROLVSØY	6	6	144	36	36	10	27	5
33 KRÅKERØY	5	5	143	57	16	5	27	5
34 DNSØY	7	7	229	70	29	12	35	7
35 RÅDE	6	6	165	54	21	9	27	4

NOMINEES, REPRESENTATIVES AND DEPUTY REPRESENTATIVES, BY SEX, AND PERCENTAGE FEMALES
AMONG NOMINEES, REPRESENTATIVES AND DEPUTY REPRESENTATIVES. MUNICIPALITY. 1983

VARAREPRE- SENTANTER DEPUTY REPRESENTATIVES		GJENVALGTE REPRESENTANTER RE-ELECTED REPRESENTATIVES					PROSENT KVINNER BLANT PERCENTAGE FEMALES AMONG					NO.
AV DETTE I ALT KVINNER		AV DETTE I ALT KVINNER		PROSENT AV REP- RESENTANTER BLANT PER CENT OF REP- RESENTATIVES AMONG			ALLE KAN- DIDATER ALL NO- MINEES	KUMULERTE KANDIDATER REPEATED NOMINEES	REPRESEN- TANTER REPRESEN- TIVES	VARA- REPRESEN- TANTER DEPUTY REPRESEN- TIVES		
				BEGGE KJØNN BOTH SEXES	MENN MALES	KVINNER FEMALES						
18746	5868	5051	992	37	39	30	35	34	24	31		
1115	377	334	65	39	41	31	34	34	24	34	01	
1193	382	321	110	35	34	37	37	37	32	32	02	
99	56	48	15	56	60	50	40	43	35	57	03	
824	288	270	61	38	41	29	36	35	29	35	04	
959	318	245	46	33	36	24	35	34	26	33	05	
906	282	251	60	37	36	38	35	35	23	31	06	
905	264	258	62	38	39	35	36	34	26	29	07	
828	250	227	38	36	40	24	34	32	25	30	08	
710	212	171	22	35	37	23	33	29	19	30	09	
663	167	165	27	34	36	26	30	36	21	25	10	
1188	317	327	52	38	40	30	31	33	20	27	11	
1426	409	338	71	34	34	31	34	31	23	29	12	
1009	313	241	36	33	36	23	38	36	22	31	14	
1604	466	406	68	36	38	27	35	29	22	29	15	
1042	334	266	60	36	35	39	35	30	21	32	16	
920	302	225	37	34	37	25	37	32	23	33	17	
1709	601	504	88	42	45	31	38	33	23	35	18	
994	305	276	42	40	43	28	35	34	22	31	19	
652	225	178	32	38	40	29	37	35	23	35	20	
1115	377	334	65	39	41	31	34	34	24	34	01	
76	27	22	4	32	32	33	32	32	17	36	01	
64	19	20	4	38	44	24	40	36	32	30	02	
73	24	35	12	57	55	63	37	39	31	33	03	
75	36	26	5	43	48	29	37	37	28	48	04	
31	15	8	1	38	41	25	38	26	19	48	11	
46	14	12	-	31	39	-	30	29	21	30	13	
29	12	8	1	42	44	33	29	31	16	41	14	
49	17	19	3	42	43	38	33	32	18	35	15	
24	9	6	2	35	31	50	29	33	24	38	18	
33	13	8	-	32	40	-	32	.	20	39	19	
21	9	4	-	31	36	-	40	33	15	43	21	
33	8	11	3	44	42	50	38	.	24	24	22	
33	13	7	2	28	28	29	37	27	28	39	23	
51	18	12	2	34	40	20	30	33	29	35	24	
47	10	9	2	26	25	29	36	31	20	21	25	
33	16	10	2	48	44	67	39	33	14	48	27	
51	12	13	5	35	31	45	26	24	30	24	28	
70	18	24	2	39	47	14	29	34	23	26	30	
33	8	12	1	44	50	20	25	28	19	24	31	
34	14	9	3	33	27	60	40	31	19	41	33	
49	14	10	3	29	25	43	31	41	20	29	34	
39	9	10	1	37	39	25	33	43	15	23	35	

TABELL 15 (FORTS.). KANDIDATER, REPRESENTANTER OG VARAREPRESENTANTER, ETTER KJØNN, OG PROSENT
 KVINNER BLANT KANDIDATER, REPRESENTANTER OG VARAREPRESENTANTER. KOMMUNE. 1983

FYLKE KOMMUNE NR. COUNTY MUNICIPALITY	TALLET PÅ OFFI- SIELLE VALGLISTER NUMBER OF ELECTORAL LISTS		ALLE KANDIDATER ALL NOMINEES		KUMULERTE KANDIDATER REPEATED NOMINEES		REPRESENTANTER REPRESENTATIVES	
	I ALT TOTAL	REPRESENTERT I KOMMUNE- STYRET REPRESENTED IN THE MUNICIPAL COUNCIL	I ALT	AV DETTE KVINNER OF WHICH FEMALES	I ALT	AV DETTE KVINNER	I ALT	AV DETTE KVINNER
ØSTFOLD (FORTS.)								
36 RYGGE	9	7	350	124	70	26	41	16
37 VÅLER	6	6	132	44	6	2	21	5
38 HOBØL	4	4	112	44	13	4	25	8
02 AKERSHUS	166	147	7073	2603	1209	452	912	295
11 VESTBY	7	7	248	108	25	10	33	9
13 SKI	8	7	319	111	55	14	41	15
14 ÅS	9	7	320	128	53	23	37	13
15 FRØGN	8	7	246	96	38	15	31	10
16 NESODDEN	8	7	276	107	46	20	35	14
17 OPPEGÅRD	8	6	297	95	70	22	41	14
19 BÆRUM	10	9	692	255	117	37	71	30
20 ASKER	9	8	402	150	86	35	47	19
21 AURSKOG-HØLAND ..	7	7	317	106	68	24	49	12
26 SØRUM	6	6	222	91	25	9	35	12
27 FET	6	6	197	69	25	9	35	11
28 RÆLINGEN	7	6	278	114	49	22	41	18
29 ENEBAKK	8	7	240	82	52	19	33	10
30 LØRENSKOG	9	7	591	245	98	46	61	26
31 SKEDSMO	10	7	516	180	135	54	57	17
33 NITTEDAL	8	7	347	117	40	13	41	12
34 GJERDRUM	4	4	111	36	10	5	25	8
35 ULLENSAKER	8	7	416	145	63	21	45	10
36 NES	8	7	263	91	86	34	41	10
37 EIDSVOLL	7	7	399	139	29	7	53	13
38 NANNESTAD	6	6	218	82	37	13	37	10
39 HURDAL	5	5	158	56	2	-	23	2
03 OSLO	11	7	974	393	168	72	85	30
04 HEDMARK	133	115	4427	1605	787	273	713	208
01 HAMAR	8	7	446	169	82	31	53	21
02 KONGSVINGER	8	7	329	120	73	35	45	17
12 RINGSAKER	7	7	372	132	100	35	61	19
14 VANG	4	4	124	41	15	4	29	9
15 LØTEN	4	4	102	36	15	6	25	8
17 STANGE	7	6	341	132	88	28	55	19
18 NØRD-ODAL	5	4	143	62	18	5	25	3
19 SØR-ODAL	6	4	169	67	46	18	33	9
20 EIDSKOG	6	6	170	53	27	12	29	5
23 GRUE	6	4	160	61	24	8	25	8
25 ÅSNES	7	7	303	95	28	10	41	12
26 VÅLER	6	5	147	45	18	3	23	7
27 ELVERUM	9	7	394	164	76	28	49	14
28 TRYSIL	7	5	205	60	46	14	33	10
29 ÅMOT	6	5	140	52	23	5	23	6
30 STOR-ELVDAL	4	4	130	40	11	3	27	8
32 RENDALEN	5	4	108	42	27	8	23	7
34 ENGERDAL	5	4	104	35	13	4	17	4
36 TOLGA	5	5	112	41	14	4	19	3
37 TYNSET	6	6	185	75	11	3	27	7
38 ALVDAL	5	4	92	36	19	7	17	5
39 FOLLDAL	3	3	70	20	5	1	17	4
41 OS	4	3	81	27	8	1	17	3

NOMINEES, REPRESENTATIVES AND DEPUTY REPRESENTATIVES, BY SEX, AND PERCENTAGE FEMALES
 AMONG NOMINEES, REPRESENTATIVES AND DEPUTY REPRESENTATIVES. MUNICIPALITY. 1983

VARAREPRE- SENTANTER DEPUTY REPRESENTATIVES		GJENVALGTE REPRESENTANTER RE-ELECTED REPRESENTATIVES					PROSENT KVINNER BLANT PERCENTAGE FEMALES AMONG					NO.
AV DETTE I ALT KVINNER		AV DETTE I ALT KVINNER		PROSENT AV REP- RESENTANTER BLANT PER CENT OF REP- RESENTATIVES AMONG			ALLE KAN- DIDATER ALL NO- MINEES	KUMULERTE KANDIDATER REPEATED NOMINEES	REPRESEN- TANTER REPRESEN- TIVES	VARA- REPRESEN- TANTER DEPUTY REPRESEN- TIVES		
				BEGGE KJØNN BOTH SEXES	MENN MALES	KVINNER FEMALES						
55	19	19	3	46	64	19	35	37	39	35	36	
33	12	8	1	38	44	20	33	33	24	36	37	
33	11	12	3	48	53	38	39	31	32	33	38	
1193	382	321	110	35	34	37	37	37	32	32	02	
47	19	13	5	39	33	56	44	40	27	40	11	
55	16	16	5	39	42	33	35	25	37	29	13	
51	23	13	5	35	33	38	40	43	35	45	14	
45	13	14	6	45	38	60	39	39	32	29	15	
49	18	12	3	34	43	21	39	43	40	37	16	
53	15	14	5	34	33	36	32	31	34	28	17	
89	39	30	13	42	41	43	37	32	42	44	19	
63	21	23	12	49	39	63	37	41	40	33	20	
63	18	19	4	39	41	33	33	35	24	29	21	
47	18	11	6	31	22	50	41	36	34	38	26	
42	14	10	2	29	33	18	35	36	31	33	27	
53	15	15	7	37	35	39	41	45	44	28	28	
47	15	6	4	18	9	40	34	37	30	32	29	
75	20	24	5	39	54	19	41	47	43	27	30	
70	24	21	6	37	38	35	35	40	30	34	31	
55	17	15	5	37	34	42	34	33	29	31	33	
33	6	7	4	28	18	50	32	50	32	18	34	
59	7	16	5	36	31	50	35	33	22	12	35	
49	12	14	4	34	32	40	35	40	24	24	36	
67	21	12	2	23	25	15	35	24	25	31	37	
48	18	9	2	24	26	20	38	35	27	38	38	
33	13	7	-	30	33	-	35	.	9	39	39	
99	56	48	15	56	60	50	40	43	35	57	03	
824	288	270	61	38	41	29	36	35	29	35	04	
66	17	22	8	42	44	38	38	38	40	26	01	
50	19	18	5	40	46	29	36	48	38	38	02	
59	17	22	6	36	38	32	35	35	31	29	12	
31	11	10	3	34	35	33	33	27	31	35	14	
26	10	7	1	28	35	13	35	40	32	38	15	
51	19	18	4	33	39	21	39	32	35	37	17	
24	11	11	-	44	50	-	43	28	12	46	18	
27	9	15	3	45	50	33	40	39	27	33	19	
30	12	11	1	38	42	20	31	44	17	40	20	
24	10	9	1	36	47	13	38	33	32	42	23	
55	21	19	5	46	48	42	31	36	29	38	25	
32	7	7	-	30	44	-	31	17	30	22	26	
63	26	16	2	33	40	14	42	37	29	41	27	
38	13	13	4	39	39	40	29	30	30	34	28	
33	11	11	3	48	47	50	37	22	26	33	29	
26	11	10	3	37	37	38	31	27	30	42	30	
27	12	8	1	35	44	14	39	30	30	44	32	
23	4	9	2	53	54	50	34	31	24	17	34	
29	15	7	1	37	38	33	37	29	16	52	36	
39	10	9	2	33	35	29	41	27	26	26	37	
25	9	6	3	35	25	60	39	37	29	36	38	
23	3	5	2	29	23	50	29	20	24	13	39	
23	11	7	1	41	43	33	33	13	18	48	41	

TABELL 15 (FORTS.). KANDIDATER, REPRESENTANTER OG VARAREPRESENTANTER, ETTER KJØNN, OG PROSENT
 KVINNER BLANT KANDIDATER, REPRESENTANTER OG VARAREPRESENTANTER. KOMMUNE. 1983

NR.	FYLKE KOMMUNE COUNTY MUNICIPALITY	TALLET PÅ OFFI- SIELLE VALGLISTER NUMBER OF ELECTORAL LISTS	ALLE KANDIDATER ALL NOMINEES	KUMULERTE KANDIDATER REPEATED NOMINEES	REPRESENTANTER REPRESENTATIVES				
		I ALT TOTAL	I ALT AV DETTE KVINNER OF WHICH FEMALES	I ALT AV DETTE KVINNER	I ALT AV DETTE KVINNER				
05	OPPLAND	150	138	4718	1649	805	274	748	194
01	LILLEHAMMER	8	7	370	119	103	37	55	17
02	GJØVIK	8	7	456	126	84	22	61	19
11	DOVRE	4	3	83	32	7	1	17	3
12	LESJA	5	5	123	45	11	3	21	3
13	SKJÅK	4	4	109	33	9	3	21	3
14	LOM	4	4	107	34	5	1	21	4
15	VÅGÅ	5	5	137	42	4	1	21	2
16	NORD-FRON	6	5	184	79	31	14	31	7
17	SEL	5	5	158	67	22	7	31	11
19	SØR-FRON	4	3	88	30	10	1	19	6
20	RINGEBU	6	5	158	53	45	17	29	8
21	ØYER	5	5	142	51	16	6	25	5
22	GAUSDAL	7	7	219	73	25	8	33	9
28	ØSTRE TOTEN	7	7	312	97	49	16	45	12
29	VESTRE TOTEN	8	7	324	109	49	15	41	9
32	JEVNAKER	6	5	131	53	37	13	25	6
33	LUNNER	6	5	152	57	36	11	27	8
34	GRAN	8	7	291	109	53	18	39	16
36	SØNDRE LAND	6	5	176	64	17	8	29	8
38	NORDRE LAND	6	6	187	62	22	7	31	5
40	SØR-AURDAL	5	5	135	55	17	7	25	8
41	ETNEDAL	6	5	139	54	113	45	17	3
42	NORD-AURDAL	6	6	172	73	13	3	25	8
43	VESTRE SLIDRE	6	6	148	55	13	5	21	8
44	ØYSTRE SLIDRE	5	5	129	49	11	4	21	3
45	VANG	4	4	88	28	3	1	17	3
06	BUSKERUD	139	119	4928	1710	836	292	687	159
02	DRAMMEN	9	7	529	185	138	61	69	22
04	KONGBERG	9	7	505	175	59	24	53	16
05	RINGERIKE	9	7	521	175	128	47	69	9
12	HOLE	6	5	163	60	29	11	25	6
15	FLÅ	4	4	93	29	6	1	17	3
16	NES	5	5	119	43	3	1	17	4
17	GØL	5	5	133	52	4	1	21	5
18	HEMSEDAL	5	5	112	39	6	1	17	1
19	ÅL	6	6	169	63	10	4	25	5
20	HOL	7	7	188	67	16	4	25	4
21	SIGDAL	4	3	117	39	15	4	25	5
22	KRØDSHERAD	6	5	135	53	7	-	17	3
23	MODUM	6	5	282	95	39	19	43	13
24	ØVRE EIKER	7	6	273	94	58	15	41	10
25	NEDRE EIKER	10	6	352	107	91	27	41	11
26	LIER	7	7	325	111	60	23	49	14
27	RØYKEN	9	7	305	105	57	21	35	10
28	HURUM	7	6	182	68	44	13	29	7
31	FLESBERG	6	6	132	45	23	3	21	3
32	ROLLAG	5	5	106	38	11	2	21	4
33	NØRE OG UVDAL	7	5	187	67	32	10	27	4
07	VESTFOLD	131	118	4303	1537	627	214	675	178
02	HOLMESTRAND	7	7	257	95	16	2	35	6
03	HORTEN	6	6	300	131	36	15	53	21
05	TØNSBERG	7	6	272	105	61	23	45	17
06	SANDEFJORD	9	7	445	134	67	18	55	14
07	LARVIK	7	6	252	118	69	29	45	17
08	STAVERN	4	3	83	28	16	9	21	4

NOMINEES, REPRESENTATIVES AND DEPUTY REPRESENTATIVES, BY SEX, AND PERCENTAGE FEMALES
AMONG NOMINEES, REPRESENTATIVES AND DEPUTY REPRESENTATIVES. MUNICIPALITY. 1983

VARAREPRE- SENTANTER DEPUTY REPRESENTATIVES		GJENVALGTE REPRESENTANTER RE-ELECTED REPRESENTATIVES					PROSENT KVINNER BLANT PERCENTAGE FEMALES AMONG					NO.
AV DETTE		AV DETTE		PROSENT AV REP- RESENTANTER BLANT PER CENT OF REP- RESENTATIVES AMONG			ALLE KAN- DIDATER ALL NO- MINEES	KJUMULERTE KANDIDATER REPEATED NOMINEES	REPRESENTANTER REPRESENTATIVES	VARA- REPRESENTANTER DEPUTY REPRESENTATIVES		
I	ALT KVINNER	I	ALT KVINNER	BEGGE KJØNN BOTH SEXES	MENN MALES	KVINNER FEMALES						
959	318	245	46	33	36	24	35	34	26	33	05	
69	25	12	3	22	24	18	32	36	31	36	01	
70	18	22	5	36	40	26	28	26	31	26	02	
23	10	4	1	24	21	33	39	14	18	43	11	
31	8	8	1	38	39	33	37	27	14	26	12	
29	10	8	1	38	39	33	30	33	14	34	13	
29	5	12	1	57	65	25	32	20	19	17	14	
31	12	12	1	57	58	50	31	25	10	39	15	
33	16	12	4	39	33	57	43	45	23	48	16	
33	15	13	6	42	35	55	42	32	35	45	17	
23	6	7	1	37	46	17	34	10	32	26	19	
35	13	7	2	24	24	25	34	38	28	37	20	
35	13	4	-	16	20	-	36	38	20	37	21	
47	17	7	1	21	25	11	33	32	27	36	22	
59	14	15	2	33	39	17	31	33	27	24	28	
49	17	12	2	29	31	22	34	31	22	35	29	
28	12	9	-	36	47	-	40	35	24	43	32	
32	7	8	3	30	26	38	38	31	30	22	33	
50	17	13	4	33	39	25	37	34	41	34	34	
29	12	10	2	34	38	25	36	47	28	41	36	
36	14	8	-	26	31	-	33	32	16	39	38	
35	11	10	3	40	41	38	41	41	32	31	40	
27	11	7	-	41	50	-	39	40	18	41	41	
37	10	9	1	36	47	13	42	23	32	27	42	
33	11	6	2	29	31	25	37	38	38	33	43	
31	12	6	-	29	33	-	38	36	14	39	44	
25	2	4	-	24	29	-	32	33	18	8	45	
906	282	251	60	37	36	38	35	35	23	31	06	
83	25	34	9	49	53	41	35	44	32	30	02	
67	25	16	7	30	24	44	35	41	30	37	04	
72	21	33	4	48	48	44	34	37	13	29	05	
35	7	10	5	40	26	83	37	38	24	20	12	
25	7	5	1	29	29	33	31	17	18	28	15	
27	7	4	1	24	23	25	36	33	24	26	16	
31	9	7	1	33	38	20	39	25	24	29	17	
27	9	5	1	29	25	100	35	17	6	33	18	
37	15	10	1	40	45	20	37	40	20	41	19	
39	8	8	2	32	29	50	36	25	16	21	20	
31	4	9	2	36	35	40	33	27	20	13	21	
27	8	4	-	24	29	-	39	.	18	30	22	
53	19	16	8	37	27	62	34	49	30	36	23	
55	19	16	5	39	35	50	34	26	24	35	24	
48	17	14	3	34	37	27	30	30	27	35	25	
63	19	14	2	29	34	14	34	38	29	30	26	
49	15	9	5	26	16	50	34	37	29	31	27	
41	18	8	1	28	32	14	37	30	24	44	28	
33	10	9	-	43	50	-	34	13	14	30	31	
26	7	5	-	24	29	-	36	18	19	27	32	
37	13	15	2	56	57	50	36	31	15	35	33	
905	264	258	62	38	39	35	36	34	26	29	07	
49	19	13	3	37	34	50	37	13	17	39	02	
65	19	21	8	40	41	38	44	42	40	29	03	
57	16	15	3	33	43	18	39	38	38	28	05	
69	14	24	7	44	41	50	30	27	25	20	06	
52	21	16	7	36	32	41	47	42	38	40	07	
27	7	9	2	43	41	50	34	56	19	26	08	

TABELL 15 (FORTS.). KANDIDATER, REPRESENTANTER OG VARAREPRESENTANTER, ETTER KJØNN, OG PROSENT
 KVINNER BLANT KANDIDATER, REPRESENTANTER OG VARAREPRESENTANTER. KOMMUNE. 1983

FYLKE KOMMUNE NR. COUNTY MUNICIPALITY	TALLET PÅ OFFI- SIELLE VALGLISTER NUMBER OF ELECTORAL LISTS		ALLE KANDIDATER ALL NOMINEES		KUMULERTE KANDIDATER REPEATED NOMINEES		REPRESENTANTER REPRESENTATIVES	
	I ALT TOTAL	REPRESENTERT I KOMMUNE- STYRET REPRESENTED IN THE MUNICIPAL COUNCIL	I ALT	AV DETTE KVINNER OF WHICH FEMALES	I ALT	AV DETTE KVINNER	I ALT	AV DETTE KVINNER
07 VESTFOLD (FORTS.)								
11 SVELVIK	5	5	131	51	12	3	25	5
13 SANDE	7	5	163	59	34	14	25	6
14 HOF	4	4	70	24	15	3	17	2
16 VÅLE	4	4	106	32	7	2	25	7
17 BØRRE	5	5	176	61	21	4	35	7
18 RANNES	5	5	124	46	17	6	25	4
19 ANDEBU	6	6	161	56	12	3	25	8
20 STØKKE	7	7	233	78	19	4	31	8
21 SEM	9	7	334	105	64	28	41	13
22 NØTTERØY	9	7	326	123	72	26	41	12
23 TJØME	5	5	120	45	11	3	21	4
25 TJØLLING	7	7	234	83	14	4	29	6
26 BRUNLANES	6	6	188	63	18	7	29	7
27 HEDRUM	7	7	234	71	30	8	35	5
28 LARDAL	5	3	94	29	16	3	17	5
08 TELEMARK	115	104	4409	1488	686	222	632	161
05 PORSGRUNN	11	9	664	206	146	52	69	24
06 SKIEN	10	7	619	191	154	42	69	22
07 NOTODDEN	7	7	356	125	59	22	53	12
11 SILJAN	4	4	70	21	4	-	17	4
14 BAMBLE	9	7	392	113	69	19	45	12
15 KRAGERØ	7	6	311	93	45	18	45	12
17 DRANGEDAL	6	6	167	55	24	7	29	5
19 NOME	6	6	239	87	24	5	37	7
21 BØ	7	6	203	74	13	4	25	5
22 SAUHERAD	6	6	187	53	14	4	29	6
26 TINN	6	6	234	94	18	5	37	7
27 HJARTDAL	4	4	118	41	12	3	25	7
28 SELJORD	6	6	162	70	10	4	27	7
29 KVITSEID	6	6	160	60	14	6	25	4
30 NISSEDAL	7	6	155	52	15	4	21	2
31 FYRESDAL	4	3	80	37	29	13	21	9
33 TOKKE	3	3	86	31	21	9	29	8
34 VINJE	6	6	206	85	15	5	29	8
09 AUST-AGDER	118	111	3390	1128	325	93	493	94
01 RISØR	9	7	291	93	30	6	31	4
03 ARENDAL	9	7	395	140	86	32	53	12
04 GRIMSTAD	8	8	356	102	27	9	45	8
11 GJERSTAD	6	6	137	51	2	-	21	-
12 VEGÅRSHEI	6	5	124	42	9	3	17	3
14 TVEDESTRAND	7	7	206	57	21	6	29	4
18 MØLAND	6	6	200	66	21	6	31	6
19 FROLAND	5	5	132	41	2	-	25	6
20 ØYESTAD	6	6	216	68	14	1	33	8
21 TROMØY	6	6	132	50	18	3	21	3
22 HISØY	6	5	125	59	8	1	17	2
26 LILLESAND	7	7	252	89	11	3	29	10
28 BIRKENES	6	6	163	47	5	-	27	5
29 ÅMLI	4	4	87	29	20	4	21	5
35 IVELAND	5	5	88	29	2	-	17	2
37 EVJE OG HORNNES ..	7	6	165	53	9	1	21	4
38 BYGLAND	5	5	116	45	20	9	21	6
40 VALLÉ	5	5	126	39	19	9	21	2
41 BYKLE	5	5	79	28	1	-	13	4

NOMINEES, REPRESENTATIVES AND DEPUTY REPRESENTATIVES, BY SEX, AND PERCENTAGE FEMALES
AMONG NOMINEES, REPRESENTATIVES AND DEPUTY REPRESENTATIVES. MUNICIPALITY. 1983

VARAREPRE- SENTANTER DEPUTY REPRESENTATIVES		GJENVALGTE REPRESENTANTER RE-ELECTED REPRESENTATIVES					PROSENT KVINNER BLANT PERCENTAGE FEMALES AMONG					NO.
AV DETTE I ALT KVINNER		AV DETTE I ALT KVINNER		PROSENT AV REP- RESENTANTER BLANT PER CENT OF REP- RESENTATIVES AMONG			ALLE KAN- DIDATER ALL NO- MINEES	KUMULERTE KANDIDATER REPEATED NOMINEES	REPRESEN- TANTER REPRESEN- TATIVES	VARA- REPRESEN- TANTER DEPUTY REPRESENT- TATIVES		
				BEGGE KJØNN BOTH SEXES	MENN MALES	KVINNER FEMALES						
												07
35	12	7	-	28	35	-	39	25	20	34	11	
35	10	11	1	44	53	17	36	41	24	29	13	
24	8	4	-	24	27	-	34	20	12	33	14	
33	6	10	3	40	39	43	30	29	28	18	16	
45	12	9	2	26	25	29	35	19	20	27	17	
35	12	4	1	16	14	25	37	35	16	34	18	
37	9	14	3	56	65	38	35	25	32	24	19	
45	10	11	2	35	39	25	33	21	26	22	20	
55	11	17	7	41	36	54	31	44	32	20	21	
55	15	18	6	44	41	50	38	36	29	27	22	
31	13	9	1	43	47	25	38	27	19	42	23	
43	12	13	2	45	48	33	35	29	21	28	25	
41	15	13	2	45	50	29	34	39	24	37	26	
49	14	12	1	34	37	20	30	27	14	29	27	
23	9	8	1	47	58	20	31	19	29	39	28	
828	250	227	38	36	40	24	34	32	25	30	08	
87	23	28	10	41	40	42	31	36	35	26	05	
83	23	30	7	43	49	32	31	27	32	28	06	
67	25	17	1	32	39	8	35	37	23	37	07	
19	3	3	-	18	23	-	30	.	24	16	11	
59	15	16	4	36	36	33	29	28	27	25	14	
57	7	14	4	31	30	33	30	40	27	12	15	
41	14	8	-	28	33	-	33	29	17	34	17	
48	17	9	1	24	27	14	36	21	19	35	19	
37	11	8	-	32	40	-	36	31	20	30	21	
41	12	8	-	28	35	-	28	29	21	29	22	
44	22	18	-	49	60	-	40	28	19	50	26	
33	10	7	-	28	39	-	35	25	28	30	27	
39	17	14	4	52	50	57	43	40	26	44	28	
37	8	7	-	28	33	-	38	43	16	22	29	
33	10	8	-	38	42	-	34	27	10	30	30	
27	9	10	3	48	58	33	46	45	43	33	31	
35	11	13	3	45	48	38	36	43	28	31	33	
41	13	9	1	31	38	13	41	33	28	32	34	
710	212	171	22	35	37	23	33	29	19	30	09	
45	16	11	-	35	41	-	32	20	13	36	01	
67	21	21	3	40	44	25	35	37	23	31	03	
61	19	17	2	38	41	25	29	33	18	31	04	
33	10	6	-	29	29	-	37	.	.	30	11	
27	6	9	1	53	57	33	34	33	18	22	12	
43	11	16	1	55	60	25	28	29	14	26	14	
43	9	8	-	26	32	-	33	29	19	21	18	
32	9	8	2	32	32	33	31	.	24	28	19	
45	12	18	3	55	60	38	31	7	24	27	20	
33	10	3	1	14	11	33	38	17	14	30	21	
27	15	5	1	29	27	50	47	13	12	56	22	
43	8	8	1	28	37	10	35	27	34	19	26	
39	8	7	1	26	27	20	29	.	19	21	28	
29	9	6	2	29	25	40	33	20	24	31	29	
27	6	5	-	29	33	-	33	.	12	22	35	
33	16	5	-	24	29	-	32	11	19	48	37	
30	11	9	3	43	40	50	39	45	29	37	38	
30	6	7	-	33	37	-	31	47	10	20	40	
23	10	2	1	15	11	25	35	.	31	43	41	

TABELL 15 (FORTS.). KANDIDATER, REPRESENTANTER OG VARAREPRESENTANTER, ETTER KJØNN, OG PROSENT
 KVINNER BLANT KANDIDATER, REPRESENTANTER OG VARAREPRESENTANTER. KOMMUNE. 1983

FYLKE KOMMUNE NR. COUNTY MUNICIPALITY	TALLET PÅ OFFI- SIELLE VALGLISTER NUMBER OF ELECTORAL LISTS		ALLE KANDIDATER ALL NOMINEES		KUMULERTE KANDIDATER REPEATED NOMINEES		REPRESENTANTER REPRESENTATIVES	
	I ALT TOTAL	REPRESENTERT I KOMMUNE- STYRET REPRESENTED IN THE MUNICIPAL COUNCIL	I ALT	AV DETTE KVINNER OF WHICH FEMALES	I ALT	AV DETTE KVINNER	I ALT	AV DETTE KVINNER
10 VEST-AGDER	98	89	3630	1106	292	106	485	103
01 KRISTIANSAND	10	8	711	224	94	36	77	27
02 MANDAL	7	6	359	129	10	5	45	10
03 FARSUND	8	7	375	113	34	12	45	8
04 FLEKKEFJORD	8	8	340	104	31	11	45	6
14 VENNESLA	7	6	226	58	41	12	35	8
17 SONGDALEN	6	5	151	44	16	7	25	6
18 SØGNE	7	6	180	49	11	5	25	7
21 MARNARDAL	6	6	150	46	-	-	21	3
26 ÅSERAL	4	4	76	26	3	1	17	6
27 AUDNEDAL	4	4	100	28	3	1	21	6
29 LINDESNES	5	5	135	32	4	1	25	4
32 LYNGDAL	8	6	250	76	27	9	29	2
34 HEGEBOSTAD	5	5	141	45	2	1	21	5
37 KVINESDAL	7	7	277	80	16	5	35	4
46 SIRDAL	6	6	159	52	-	-	19	1
11 ROGALAND	174	160	6566	2024	624	203	868	173
01 EIGERSUND	7	7	335	99	15	4	45	8
02 SANDNES	8	7	512	153	54	19	69	21
03 STAVÅNGER	11	9	833	265	121	34	77	23
06 HAUGESUND	8	7	480	162	84	42	69	20
11 SOKNDAL	7	6	155	47	6	1	21	3
12 LUND	6	5	155	51	6	-	19	3
14 BJERKREIM	5	5	91	30	-	-	17	2
19 HÅ	9	9	297	91	46	17	37	6
20 KLEPP	8	6	309	82	52	15	35	7
21 TIME	9	7	283	90	45	12	35	7
22 GJESDAL	6	6	146	42	16	2	25	6
24 SOLA	6	6	281	74	11	3	41	7
27 RANDABERG	5	5	137	47	2	1	25	6
29 FORSAND	6	5	135	46	3	1	17	2
30 STRAND	9	9	366	103	7	1	35	5
33 HJELMELAND	6	6	184	55	1	-	25	3
34 SULDAL	7	7	245	80	18	8	33	6
35 SAUDA	7	6	187	62	17	6	27	5
41 FINNØY	6	6	138	43	24	8	25	2
42 RENNESØY	5	4	117	37	13	6	21	2
44 KVITSØY	5	5	97	35	-	-	15	4
45 BOKN	4	4	88	34	-	-	17	2
46 TYSVÆR	8	7	269	89	23	8	35	2
49 KARMØY	7	7	495	131	36	8	61	13
51 UTSIRA	3	3	51	12	5	1	13	3
54 VINDAFJORD	6	6	180	64	19	6	29	5
12 HORDALAND	228	209	8738	2931	760	234	1008	232
01 BERGEN	10	9	1002	372	93	37	85	33
11 ETNE	8	8	285	90	1	-	29	4
14 ØLEN	8	7	189	59	15	7	21	5
16 SVEIO	8	8	245	80	11	2	25	1
19 BØMLØ	8	8	370	108	9	2	39	9
21 STORD	9	8	410	136	47	16	45	11
22 FITJAR	6	6	175	61	6	-	21	4
23 FYSNES	5	5	157	55	1	-	25	-
24 KVINNHERAD	9	7	485	158	41	12	45	10
27 JONDAL	5	5	104	42	6	1	17	4
28 ODDA	8	8	336	127	32	9	41	14

NOMINEES, REPRESENTATIVES AND DEPUTY REPRESENTATIVES, BY SEX, AND PERCENTAGE FEMALES
AMONG NOMINEES, REPRESENTATIVES AND DEPUTY REPRESENTATIVES. MUNICIPALITY. 1983

VARAREPRE- SENTANTER DEPUTY REPRESENTATIVES		GJENVALGTE REPRESENTANTER RE-ELECTED REPRESENTATIVES					PROSENT KVINNER BLANT PERCENTAGE FEMALES AMONG					NO.
AV DETTE I ALT KVINNER		AV DETTE I ALT KVINNER		PROSENT AV REP- RESENTANTER BLANT PER CENT OF REP- RESENTATIVES AMONG			ALLE KAN- DIDATER ALL NO- MINEES	KUMULERTE KANDIDATER REPEATED NOMINEES	REPRESEN- TANTER REPRESEN- TIVES	VARA- REPRESEN- TANTER DEPUTY REPRESENTATIVES		
				BEGGE KJØNN BOTH SEXES	MENN MALES	KVINNER FEMALES						
663	167	165	27	34	36	26	30	36	21	25	10	
93	21	35	12	45	46	44	32	38	35	23	01	
57	15	15	5	33	29	50	36	50	22	26	02	
59	22	19	2	42	46	25	30	35	18	37	03	
61	16	15	1	33	36	17	31	35	13	26	04	
47	9	13	3	37	37	38	26	29	23	19	14	
35	11	7	1	28	32	17	29	44	24	31	17	
37	5	5	-	20	28	-	27	45	28	14	18	
33	9	5	-	24	28	-	31	.	14	27	21	
25	8	8	1	47	64	17	34	33	35	32	26	
29	9	6	1	29	33	17	28	33	29	31	27	
35	7	8	-	32	38	-	24	25	16	20	29	
41	10	10	1	34	33	50	30	33	7	24	32	
31	8	5	-	24	31	-	32	50	24	26	34	
49	11	9	-	26	29	-	29	31	11	22	37	
31	6	5	-	26	28	-	33	.	5	19	46	
1188	317	327	52	38	40	30	31	33	20	27	11	
59	17	18	4	40	38	50	30	27	18	29	01	
83	24	30	8	43	46	38	30	35	30	29	02	
95	31	30	8	39	41	35	32	28	30	33	03	
83	28	31	9	45	45	45	34	50	29	34	06	
33	10	9	-	43	50	-	30	17	14	30	11	
29	3	10	1	53	56	33	33	.	16	10	12	
27	8	6	-	35	40	-	33	.	12	30	14	
55	10	10	2	27	26	33	31	37	16	18	19	
47	13	14	1	40	46	14	27	29	20	28	20	
49	15	14	2	40	43	29	32	27	20	31	21	
37	6	4	-	16	21	-	29	13	24	16	22	
53	18	15	2	37	38	29	26	27	17	34	24	
35	10	9	1	36	42	17	34	50	24	29	27	
27	4	5	-	29	33	-	34	33	12	15	29	
53	11	14	2	40	40	40	28	14	14	21	30	
37	5	12	1	48	50	33	30	.	12	14	33	
47	14	11	-	33	41	-	33	44	18	30	34	
39	9	9	2	33	32	40	33	35	19	23	35	
37	8	9	1	36	35	50	31	33	8	22	41	
29	9	6	-	29	32	-	32	46	10	31	42	
25	10	5	-	33	45	-	36	.	27	40	44	
25	12	8	2	47	40	100	39	.	12	48	45	
49	11	9	1	26	24	50	33	35	6	22	46	
75	12	25	4	41	44	31	26	22	21	16	49	
19	3	5	-	38	50	-	24	20	23	16	51	
41	16	9	1	31	33	20	36	32	17	39	54	
1426	409	338	71	34	34	31	34	31	23	29	12	
103	31	46	16	54	58	48	37	40	39	30	01	
45	8	5	2	17	12	50	32	.	14	18	11	
35	7	5	2	24	19	40	31	47	24	20	14	
41	8	3	-	12	13	-	33	18	4	20	16	
55	8	14	1	36	43	11	29	22	23	15	19	
61	16	15	4	33	32	36	33	34	24	26	21	
33	11	8	-	38	47	-	35	.	19	33	22	
35	9	13	.	52	52	-	35	.	.	26	23	
59	23	14	2	31	34	20	33	29	22	39	24	
27	8	5	1	29	31	25	40	17	24	30	27	
57	21	16	2	39	52	14	38	28	34	37	28	

TABELL 15 (FORTS.). KANDIDATER, REPRESENTANTER OG VARAREPRESENTANTER, ETTER KJØNN, OG PROSENT
 KVINNER BLANT KANDIDATER, REPRESENTANTER OG VARAREPRESENTANTER. KOMMUNE. 1983

FYLKE KOMMUNE NR. COUNTY MUNICIPALITY	TALLET PÅ OFFI- SIELLE VALGLISTER NUMBER OF ELECTORAL LISTS		ALLE KANDIDATER ALL NOMINEES		KUMULERTE KANDIDATER REPEATED NOMINEES		REPRESENTANTER REPRESENTATIVES	
	I ALT TOTAL	REPRESENTERT I KOMMUNE- STYRET REPRESENTED IN THE MUNICIPAL COUNCIL	I ALT	AV DETTE KVINNER OF WHICH FEMALES	I ALT	AV DETTE KVINNER	I ALT	AV DETTE KVINNER
12 HORDALAND (FORTS.)								
31 ULLENSVANG	8	7	210	87	20	5	25	4
32 EIDFJORD	3	3	71	17	3	-	17	4
33 ULVIK	4	4	98	39	2	-	17	5
34 GRANVIN	4	4	68	27	2	-	13	3
35 VOSS	9	8	412	127	55	18	43	11
38 KVAM	6	6	288	90	15	4	41	8
41 FUSA	7	7	253	85	2	1	29	5
42 SAMNANGER	4	4	98	27	1	-	17	3
43 OS	9	7	328	99	41	11	35	9
44 AUSTEVOLL	6	5	164	66	39	16	27	8
45 SUND	7	6	190	65	33	6	25	5
46 FJELL	9	7	405	96	49	17	35	8
47 ASKØY	10	9	493	162	53	16	43	10
51 VAKSDAL	7	7	189	68	42	13	29	9
52 MODALEN	-	-	13	4
53 ØSTERØY	7	6	272	89	20	5	35	8
56 MELAND	8	7	247	85	17	7	27	6
59 ØYGARDEN	5	5	149	50	16	3	23	4
60 RADØY	6	6	226	86	8	2	29	6
63 LINDÅS	10	7	443	152	67	23	41	12
64 AUSTRHEIM	5	5	130	43	5	-	17	2
65 FEDJE	4	4	91	22	1	-	17	2
66 MASFJORDEN	6	6	155	61	7	1	17	1
14 SOGN OG FJORDANE	155	148	5366	2025	252	90	722	160
01 FLORA	7	6	390	168	24	14	45	13
11 GULEN	5	5	155	68	8	4	25	10
12 SOLUND	6	6	135	51	1	-	17	1
13 HYLLESTAD	5	5	131	58	7	1	21	4
16 HØYANGER	8	8	292	108	22	6	35	10
17 VIK	5	4	141	55	10	-	21	6
18 BALESTRAND	5	5	134	54	7	3	21	7
19 LEIKANGER	7	7	190	75	8	4	21	6
20 SOGNDAL	6	6	209	84	6	2	29	7
21 AURLAND	5	5	150	52	2	-	21	4
22 LÆRDAL	3	3	91	35	2	-	21	5
24 ÅRDAL	5	5	155	56	8	4	29	7
26 LUSTER	6	6	271	97	6	1	37	4
28 ASKVOLL	8	6	222	81	4	1	29	7
29 FJALER	6	6	200	76	10	3	29	4
30 GAULAR	5	5	155	58	-	-	21	1
31 JØLSTER	6	6	196	59	10	-	25	3
32 FØRDE	9	9	338	122	31	10	35	10
33 NAUSTDAL	5	5	143	55	2	-	21	6
38 BREMANGER	8	7	348	122	36	11	37	9
39 VÅGSØY	8	8	325	130	22	13	37	6
41 SELJE	5	5	162	56	1	-	25	6
43 EID	5	5	200	71	2	1	33	9
44 HORNINDAL	4	4	108	40	-	-	17	3
45 GLOPPEN	7	6	283	107	5	3	33	6
49 STRYN	6	5	242	87	18	9	37	6
15 MØRE OG ROMSDAL	259	237	9026	3174	614	177	1136	248
02 MOLDE	9	8	578	202	85	27	61	23
03 KRISTIANSUND	9	6	561	183	70	22	61	16
04 ÅLESUND	9	8	554	171	25	8	61	14

NOMINEES, REPRESENTATIVES AND DEPUTY REPRESENTATIVES, BY SEX, AND PERCENTAGE FEMALES
AMONG NOMINEES, REPRESENTATIVES AND DEPUTY REPRESENTATIVES. MUNICIPALITY. 1983

VARAREP- SENTANTER DEPUTY REPRESENTATIVES		GJENVALGTE REPRESENTANTER RE-ELECTED REPRESENTATIVES					PROSENT KVINNER BLANT PERCENTAGE FEMALES AMONG					NO.
AV DETTE I ALT KVINNER		AV DETTE I ALT KVINNER		PROSENT AV REP- RESENTANTER BLANT PER CENT OF REP- RESENTATIVES AMONG			ALLE KAN- DIDATER ALL NO- MINEES	KUMULERTE KANDIDATER REPEATED NOMINEES	REPRESENT- TANTER REPRESENT- TIVES	VARA- REPRESENT- TANTER DEPUTY REPRESENT- TIVES		
				BEGGE KJØNN BOTH SEXES	MENN MALES	KVINNER FEMALES						
												12
39	19	4	-	16	19	-	41	25	16	49	31	
23	7	6	1	35	38	25	24	.	24	30	32	
25	6	5	1	29	33	20	40	.	29	24	33	
21	7	4	1	31	30	33	40	.	23	33	34	
59	13	13	4	30	28	36	31	33	26	22	35	
53	10	10	3	24	21	38	31	27	20	19	38	
43	12	8	-	28	33	-	34	50	17	28	41	
25	5	5	-	29	36	-	28	.	18	20	42	
49	15	11	3	31	31	33	30	27	26	31	43	
37	15	11	3	41	42	38	40	41	30	41	44	
37	10	5	2	20	15	40	34	18	20	27	45	
49	15	12	2	34	37	25	24	35	23	31	46	
61	12	12	2	28	30	20	33	30	23	20	47	
43	17	11	3	38	40	33	36	31	31	40	51	
13	4	5	2	38	33	50	.	.	31	31	52	
47	11	11	3	31	30	38	33	25	23	23	53	
41	17	12	4	44	38	67	34	41	22	41	56	
33	8	10	2	43	42	50	34	19	17	24	59	
41	14	12	2	41	43	33	38	25	21	34	60	
55	17	8	2	20	21	17	34	34	29	31	63	
27	6	5	1	29	27	50	33	.	12	22	64	
25	9	9	-	53	60	-	24	.	12	36	65	
29	10	5	-	29	31	-	39	14	6	34	66	
1009	313	241	36	33	36	23	38	36	22	31	14	FJ
57	20	18	4	40	44	31	43	58	29	35	01	
35	10	5	-	20	33	-	44	50	40	29	11	
29	11	7	-	41	44	-	38	.	6	38	12	
31	13	5	-	24	29	-	44	14	19	42	13	
51	20	17	2	49	60	20	37	27	29	39	16	
29	4	-	-	-	-	-	39	.	29	14	17	
31	8	7	1	33	43	14	40	43	33	26	18	
35	11	9	-	43	60	-	39	50	29	31	19	
41	8	11	2	38	41	29	40	33	24	20	20	
31	11	9	1	43	47	25	35	.	19	35	21	
27	8	9	1	43	50	20	38	.	24	30	22	
30	11	12	1	41	50	14	36	50	24	37	24	
49	21	11	1	30	30	25	36	17	11	43	26	
41	9	10	1	34	41	14	36	25	24	22	28	
41	13	15	1	52	56	25	38	30	14	32	29	
31	9	8	1	38	35	100	37	.	5	29	30	
37	13	-	-	-	-	-	30	.	12	35	31	
53	18	12	3	34	36	30	36	32	29	34	32	
31	12	5	-	24	33	-	38	.	29	39	33	
51	15	10	2	27	29	22	35	31	24	29	38	
53	14	10	2	27	26	33	40	59	16	26	39	
35	11	5	1	20	21	17	35	.	24	31	41	
43	10	17	7	52	42	78	36	50	27	23	43	
25	8	5	1	29	29	33	37	.	18	32	44	
45	10	13	2	39	41	33	38	60	18	22	45	
47	15	11	2	30	29	33	36	50	16	32	49	
1604	466	406	68	36	38	27	35	29	22	29	15	
77	26	17	8	28	24	35	35	32	38	34	02	
73	16	30	7	49	51	44	33	31	26	22	03	
77	27	28	6	46	47	43	31	32	23	35	04	

TABELL 15 (FORTS.). KANDIDATER, REPRESENTANTER OG VARAREPRESENTANTER, ETTER KJØNN, OG PROSENT
 KVINNER BLANT KANDIDATER, REPRESENTANTER OG VARAREPRESENTANTER. KOMMUNE. 1983

NR.	FYLKE KOMMUNE COUNTY MUNICIPALITY	TALLET PÅ OFFI- SIELLE VALGLISTER NUMBER OF ELECTORAL LISTS		ALLE KANDIDATER ALL NOMINEES		KUMULERTE KANDIDATER REPEATED NOMINEES		REPRESENTANTER REPRESENTATIVES	
		I ALT TOTAL	REPRESENTERT I KOMMUNE- STYRET REPRESENTED IN THE MUNICIPAL COUNCIL	I ALT	AV DETTE KVINNER OF WHICH FEMALES	I ALT	AV DETTE KVINNER	I ALT	AV DETTE KVINNER
15 MØRE OG RØMSDAL (FORTS.)									
11	VANYLVEN	6	6	219	91	10	1	29	3
14	SANDE	6	6	217	88	-	-	29	7
15	HERØY	5	5	211	67	3	1	33	7
16	ULSTEIN	8	6	225	90	24	8	25	5
17	HAREID	7	6	210	71	16	5	25	6
19	VOLDA	9	7	349	121	26	9	35	7
20	ØRSTA	9	9	372	131	27	7	39	5
23	ØRSKOG	6	6	149	52	2	-	19	1
24	NORDDAL	6	6	124	44	17	9	21	4
25	STRANDA	6	6	181	72	5	1	29	8
26	STORDAL	5	5	105	44	8	1	19	3
28	SYKKYLVEN	7	7	298	111	3	-	33	11
29	SKODJE	5	5	140	46	4	1	21	4
31	SULA	7	6	247	93	14	3	29	3
32	GISKE	6	5	187	57	20	3	27	4
34	HARAM	10	8	391	141	29	11	37	11
35	VESTNES	8	8	293	107	18	4	33	5
39	RAUMA	7	7	312	99	26	6	45	12
43	NESSET	6	6	172	61	9	-	27	6
45	MIDSUND	8	8	187	58	4	2	21	6
46	SANDØY	7	7	141	50	19	5	19	3
47	AUKRA	5	5	111	43	-	-	21	9
48	FRÆNA	9	8	367	122	29	9	37	5
51	EIDE	7	7	184	64	7	1	21	3
54	AVERØY	6	5	227	76	25	7	35	7
56	FREI	7	6	175	57	16	5	21	7
57	GJEMNES	7	5	157	48	19	6	21	2
60	TINGVOLL	6	6	172	68	2	-	25	4
63	SUNNDAL	8	6	288	104	34	9	37	10
66	SURNODAL	5	5	180	72	5	2	33	7
67	RINDAL	5	4	92	31	7	3	17	2
69	AURE	5	5	151	62	2	-	25	4
71	HALSA	6	6	153	54	-	-	21	2
72	TUSTNA	5	5	96	36	1	-	17	5
73	SMØLA	7	7	250	87	3	1	27	7
16	SØR-TRØNDELAG ...	170	156	5699	1999	644	196	739	155
01	TRONDHEIM	11	8	977	325	119	34	85	25
12	HEMNE	6	6	194	67	17	6	29	5
13	SNILLFJORD	6	6	122	45	34	9	21	4
17	HITRA	10	9	298	101	29	8	29	6
20	FRØYA	6	6	232	78	12	1	33	3
21	ØRLAND	9	7	225	77	36	13	25	6
22	AGDENES	6	6	155	52	3	1	17	4
24	RISSA	7	7	297	95	17	4	37	7
27	BJUGN	7	7	219	101	19	6	29	9
30	ÆFJORD	6	5	202	65	4	1	27	3
32	ROAN	5	5	118	38	3	1	17	3
33	OSEN	9	7	198	65	9	1	17	3

NOMINEES, REPRESENTATIVES AND DEPUTY REPRESENTATIVES, BY SEX, AND PERCENTAGE FEMALES
 AMONG NOMINEES, REPRESENTATIVES AND DEPUTY REPRESENTATIVES. MUNICIPALITY. 1983

VARAREPRE- SENTANTER DEPUTY REPRESENTATIVES		GJENVALGTE REPRESENTANTER RE-ELECTED REPRESENTATIVES					PROSENT KVINNER BLANT PERCENTAGE FEMALES AMONG					NO.
AV DETTE I ALT KVINNER		AV DETTE I ALT KVINNER		PROSENT AV REP- RESENTANTER BLANT PER CENT OF REP- RESENTATIVES AMONG			ALLE KAN- DIDATER ALL NO- MINEES	KUMULERTE KANDIDATER REPEATED NOMINEES	REPRESEN- TANTER REPRESEN- TATIVES	VARA- REPRESEN- TANTER DEPUTY REPRESEN- TATIVES		
				BEGGE KJØNN BOTH SEXES	MENN MALES	KVINNER FEMALES						
41	15	9	-	31	35	-	42	10	10	37	11	
41	15	7	1	24	27	14	41	.	24	37	14	
43	6	13	3	39	38	43	32	33	21	14	15	
37	12	7	2	28	25	40	40	33	20	32	16	
37	10	12	2	48	53	33	34	31	24	27	17	
49	12	12	2	34	36	29	35	35	20	24	19	
57	22	13	2	33	32	40	35	26	13	39	20	
31	13	6	-	32	33	-	35	.	5	42	23	
31	7	4	-	19	24	-	35	53	19	23	24	
41	11	9	2	31	33	25	40	20	28	27	25	
29	13	9	1	47	50	33	42	13	16	45	26	
47	9	12	4	36	36	36	37	.	33	19	28	
31	11	7	1	33	35	25	33	25	19	35	29	
41	12	18	2	62	62	67	38	21	10	29	31	
37	9	10	1	37	39	25	30	15	15	24	32	
53	17	6	-	16	23	-	36	38	30	32	34	
49	11	9	-	27	32	-	37	22	15	22	35	
59	16	14	2	31	36	17	32	23	27	27	39	
39	16	11	1	41	48	17	35	.	22	41	43	
37	5	8	-	38	53	-	31	50	29	14	45	
33	12	7	1	37	38	33	35	26	16	36	46	
31	12	4	1	19	25	11	39	.	43	39	47	
53	11	15	1	41	44	20	33	31	14	21	48	
35	10	9	-	43	50	-	35	14	14	29	51	
45	10	15	2	43	46	29	33	28	20	22	54	
33	6	8	2	38	43	29	33	31	33	18	56	
31	8	9	-	43	47	-	31	32	10	26	57	
37	12	5	1	20	19	25	40	.	16	32	60	
49	12	15	5	41	37	50	36	26	27	24	63	
43	16	7	2	21	19	29	40	40	21	37	66	
25	8	7	1	41	40	50	34	43	12	32	67	
35	10	10	1	40	43	25	41	.	16	29	69	
33	9	6	-	29	32	-	35	.	10	27	71	
23	10	7	2	41	42	40	38	.	29	43	72	
41	9	11	2	41	45	29	35	33	26	22	73	
1042	334	266	60	36	35	39	35	30	21	32	16	
101	33	38	15	45	38	60	33	29	29	33	01	
41	11	15	1	52	58	20	35	35	17	27	12	
33	8	8	1	38	41	25	37	26	19	24	13	
47	16	5	1	17	17	17	34	28	21	34	17	
45	15	15	2	45	43	67	34	8	9	33	20	
39	10	3	1	12	11	17	34	36	24	26	21	
29	7	5	1	29	31	25	34	33	24	24	22	
51	16	12	2	32	33	29	32	24	19	31	24	
43	16	11	4	38	35	44	46	32	31	37	27	
37	9	13	2	48	46	67	32	25	11	24	30	
27	8	8	1	47	50	33	32	33	18	30	32	
31	9	7	1	41	43	33	33	11	18	29	33	

TABELL 15 (FORTS.). KANDIDATER, REPRESENTANTER OG VARAREPRESENTANTER, ETTER KJØNN, OG PROSENT
 KVINNER BLANT KANDIDATER, REPRESENTANTER OG VARAREPRESENTANTER. KOMMUNE. 1983

FYLKE KOMMUNE NR. COUNTY MUNICIPALITY	TALLET PÅ OFFI- SIELLE VALGLISTER NUMBER OF ELECTORAL LISTS		ALLE KANDIDATER ALL NOMINEES		KUMULERTE KANDIDATER REPEATED NOMINEES		REPRESENTANTER REPRESENTATIVES	
	I ALT TOTAL	REPRESENTERT I KOMMUNE- STYRET REPRESENTED IN THE MUNICIPAL COUNCIL	I ALT	AV DETTE KVINNER OF WHICH FEMALES	I ALT	AV DETTE KVINNER	I ALT	AV DETTE KVINNER
16 SØR TRØNDE- LAG (FORTS.)								
34 OPPDAL	6	6	144	61	5	2	25	6
35 RENNEBU	6	6	128	46	5	1	21	3
36 MELDAL	7	7	181	70	17	4	25	5
38 DRKDAL	9	7	366	132	85	35	45	8
40 RØROS	6	6	158	50	27	8	27	9
44 HOLTÅLEN	5	4	103	36	22	7	21	5
48 MIDTRE GAULDAL ..	6	6	223	67	22	4	37	7
53 MELHUS	7	7	350	128	36	9	45	12
57 SKAUN	8	8	228	85	32	8	29	4
62 KLÆBU	7	6	158	56	31	10	25	4
63 MALVIK	8	7	220	90	44	20	31	8
64 SELBU	4	4	126	38	9	1	25	3
65 TYDAL	3	3	77	31	7	2	17	3
17 NORD-TRØNDELAG ..	145	131	5077	1857	552	176	658	149
02 STEINKJER	8	7	467	180	87	28	61	17
03 NAMSOS	9	8	418	146	74	28	47	18
11 MERÅKER	5	5	126	51	4	2	21	4
14 STJØRDAL	9	8	599	204	55	18	53	12
17 FROSTA	6	6	176	64	4	1	21	5
18 LEKSVIK	5	5	166	52	3	-	25	2
19 LEVANGER	10	7	552	189	97	33	53	14
21 VERDAL	10	8	451	169	69	24	45	8
23 MOSVIK	5	5	116	40	12	2	19	2
24 VERRAN	6	6	157	54	20	5	25	4
25 NAMDALSEID	6	6	153	60	8	2	21	6
29 INDERØY	6	6	193	78	12	3	29	7
36 SNÅSA	5	5	130	58	9	3	21	3
38 LIERNE	6	6	146	40	9	2	21	4
39 RØYRVIK	3	3	67	26	4	1	17	2
40 NAMSSKOGAN	4	3	85	34	15	7	17	4
42 GRONG	4	4	104	40	6	1	21	4
43 HØYLANDET	5	4	130	45	6	1	19	4
44 ØVERHALLA	7	4	143	57	19	6	17	4
48 FOSNES	5	4	78	30	6	1	13	2
49 FLATANGER	6	6	145	57	4	1	17	7
50 VIKNA	6	6	172	68	5	2	23	7
51 NERØY	6	6	245	90	15	2	37	7
55 LEKA	3	3	58	25	9	3	15	2
18 NORDLAND	283	257	9278	3486	949	316	1213	283
04 BODØ	8	7	466	167	42	17	55	17
05 NARVIK	8	7	485	194	64	25	61	19
11 BINDAL	7	5	161	60	11	5	17	4
12 SØMNA	5	5	117	44	7	3	17	4
13 BRØNNØY	8	7	241	85	49	13	33	5
15 VEGA	7	7	167	62	6	2	19	4
16 VEVELSTAD	2	2	46	21	-	-	13	2
18 HERØY	5	5	128	56	20	6	21	5
20 ALSTAHAUG	7	7	252	105	14	3	31	7
22 LEIRFJORD	9	8	237	104	17	8	21	6
24 VEFSN	6	5	285	121	45	18	53	14

NOMINEES, REPRESENTATIVES AND DEPUTY REPRESENTATIVES, BY SEX, AND PERCENTAGE FEMALES
 AMONG NOMINEES, REPRESENTATIVES AND DEPUTY REPRESENTATIVES. MUNICIPALITY. 1983

VARAREPRE- SENTANTER DEPUTY REPRESENTATIVES		GJENVALGTE REPRESENTANTER RE-ELECTED REPRESENTATIVES					PROSENT KVINNER BLANT PERCENTAGE FEMALES AMONG					NO.
AV DETTE I ALT KVINNER		AV DETTE I ALT KVINNER		PROSENT AV REP- RESENTANTER BLANT PER CENT OF REP- RESENTATIVES AMONG			ALLE KAN- DIDATER ALL NO- MINEES	KUMULERTE KANDIDATER REPEATED NOMINEES	REPRESEN- TANTER REPRESEN- TIVES	VARA- REPRESEN- TANTER DEPUTY REPRESEN- TIVES		
				BEGGE KJØNN BOTH SEXES	MENN MALES	KVINNER FEMALES						
												16
37	11	9	3	36	32	50	42	40	24	30	34	
33	11	7	1	33	33	33	36	20	14	33	35	
38	12	8	1	32	35	20	39	24	20	32	36	
59	20	19	6	42	35	75	36	41	18	34	38	
35	14	11	2	41	50	22	32	30	33	40	40	
25	8	5	2	24	19	40	35	32	24	32	44	
49	15	7	1	19	20	14	30	18	19	31	48	
59	19	19	2	42	52	17	37	25	27	32	53	
45	17	7	2	24	20	50	37	25	14	38	57	
37	12	6	1	24	24	25	35	32	16	32	62	
45	15	10	5	32	22	63	41	45	26	33	63	
33	12	13	2	52	50	67	30	11	12	36	64	
23	10	5	-	29	36	-	40	29	18	43	65	
920	302	225	37	34	37	25	37	32	23	33	17	
75	26	18	6	30	27	35	39	32	28	35	02	
63	16	16	4	34	41	22	35	38	38	25	03	
31	7	8	2	38	35	50	40	50	19	23	11	
69	18	11	2	21	22	17	34	33	23	26	14	
33	8	7	-	33	44	-	36	25	24	24	17	
35	12	14	1	56	57	50	31	.	8	34	18	
67	26	18	7	34	28	50	34	34	26	39	19	
61	21	17	2	38	41	25	37	35	18	34	21	
29	5	9	-	47	53	-	34	17	11	17	23	
37	11	11	1	44	48	25	34	25	16	30	24	
33	16	6	1	29	33	17	39	25	29	48	25	
41	9	9	3	31	27	43	40	25	24	22	29	
31	12	12	-	57	67	-	45	33	14	39	36	
33	9	5	-	24	29	-	27	22	19	27	38	
23	10	3	-	18	20	-	39	25	12	43	39	
23	9	5	-	29	38	-	40	47	24	39	40	
29	9	5	-	24	29	-	38	17	19	31	42	
27	13	7	1	37	40	25	35	17	21	48	43	
25	8	9	2	53	54	50	40	32	24	32	44	
21	7	3	-	23	27	-	38	17	15	33	48	
29	10	5	-	29	50	-	39	25	41	34	49	
35	8	8	2	35	38	29	40	40	30	23	50	
49	20	15	3	41	40	43	37	13	19	41	51	
21	12	4	-	27	31	-	43	33	13	57	55	
1709	601	504	88	42	45	31	38	33	23	35	18	
69	21	21	6	38	39	35	36	40	31	30	04	
75	27	22	5	36	40	26	40	39	31	36	05	
27	14	6	-	35	46	-	37	45	24	52	11	
27	12	6	1	35	38	25	38	43	24	44	12	
47	18	12	-	36	43	-	35	27	15	38	13	
33	12	9	2	47	47	50	37	33	21	36	15	
17	10	5	-	38	45	-	46	.	15	59	16	
28	13	12	2	57	63	40	44	30	24	46	18	
45	11	14	2	45	50	29	42	21	23	24	20	
37	13	7	-	33	47	-	44	47	29	35	22	
53	23	14	2	26	31	14	42	40	26	43	24	

TABELL 15 (FORTS.). KANDIDATER, REPRESENTANTER OG VARAREPRESENTANTER, ETTER KJØNN, OG PROSENT
 KVINNER BLANT KANDIDATER, REPRESENTANTER OG VARAREPRESENTANTER. KOMMUNE. 1983

FYLKE KOMMUNE NR. COUNTY MUNICIPALITY	TALLET PÅ OFFI- SIELLE VALGLISTER NUMBER OF ELECTORAL LISTS		ALLE KANDIDATER ALL NOMINEES		KUMULERTE KANDIDATER REPEATED NOMINEES		REPRESENTANTER REPRESENTATIVES	
	I ALT TOTAL	REPRESENTERT I KOMMUNE- STYRET REPRESENTED IN THE MUNICIPAL COUNCIL	I ALT	AV DETTE KVINNER OF WHICH FEMALES	I ALT	AV DETTE KVINNER	I ALT	AV DETTE KVINNER
18 NORDLAND {FORTS.}								
25 GRANE	6	4	114	46	18	9	17	8
26 HATTFJELLDAL	6	6	132	42	20	7	21	8
27 DØNNA	8	6	182	78	22	7	21	5
28 NESNA	5	5	117	45	10	5	17	6
32 HEMNES	7	7	253	88	24	6	31	6
33 RANA	10	8	587	215	86	26	61	19
34 LURØY	4	4	107	39	16	2	21	2
35 TRÆNA	4	4	74	21	5	-	13	4
36 RØDØY	7	6	181	58	11	4	21	1
37 MELØY	6	6	236	92	5	-	35	7
38 GILDESKÅL	5	5	134	51	2	1	21	5
39 BEIARN	5	5	108	41	9	2	17	4
40 SALTAL	8	7	204	80	29	12	27	6
41 FAUSKE	6	5	284	117	29	15	41	9
42 SKJERSTAD	6	4	118	35	14	3	17	5
45 SØRFOLD	6	5	139	49	13	6	21	4
48 STEIGEN	6	6	193	70	27	11	29	5
49 HAMARØY	5	5	127	57	9	3	21	7
50 TYSFJORD	7	7	189	62	24	8	25	3
51 LØDINGEN	6	6	144	60	17	6	21	6
52 TJELDSUND	5	5	148	47	7	2	21	5
53 EVENES	6	6	140	50	3	-	17	2
54 BALLANGEN	5	4	137	43	7	2	23	4
56 RØST	3	3	63	24	2	-	13	1
57 VÆRØY	4	4	77	26	7	1	13	-
59 FLAKSTAD	4	4	101	34	2	-	17	1
60 VESTVÅGØY	10	9	472	155	53	16	43	9
65 VÅGAN	9	7	407	152	63	18	45	11
66 HADSEL	7	6	292	113	14	4	37	12
67 BØ	8	8	256	102	32	7	25	4
68 ØKSNES	7	7	266	94	14	5	31	5
70 SØRTLAND	10	9	348	140	53	19	35	11
71 ANDØY	7	7	292	110	21	6	37	6
74 MOSKENES	3	2	71	31	6	3	17	5
19 TROMS	165	151	5410	1920	604	203	695	150
01 HARSTAD	8	8	458	154	37	12	55	12
02 TROMSØ	10	8	669	251	96	32	69	24
11 KVÆFJORD	7	6	234	85	12	5	29	4
13 SKÅNLAND	7	7	208	70	25	14	29	10
15 BJARKØY	5	5	110	35	11	4	17	3
17 IBESTAD	9	8	272	93	10	5	25	1
19 GRATANGEN	6	5	124	43	15	3	17	1
20 LAVANGEN	5	5	103	37	9	1	17	3
22 BARDU	6	5	155	60	22	10	25	8
23 SALANGEN	5	5	135	54	8	2	21	4
24 MÅLSELV	7	6	245	99	40	14	37	5
25 SØRREISA	4	4	104	34	5	1	21	5
26 DYRØY	5	5	130	38	9	2	19	2
27 TRANØY	5	5	119	46	11	3	21	5
28 TORSKEN	6	5	124	48	21	8	19	5
29 BERG	6	5	107	39	21	5	17	5
31 LENVIK	8	7	370	125	54	19	45	16

NOMINEES, REPRESENTATIVES AND DEPUTY REPRESENTATIVES, BY SEX, AND PERCENTAGE FEMALES
AMONG NOMINEES, REPRESENTATIVES AND DEPUTY REPRESENTATIVES. MUNICIPALITY. 1983

VARAREPRE- SENTANTER DEPUTY REPRESENTATIVES		GJENVALGTE REPRESENTANTER RE-ELECTED REPRESENTATIVES					PROSENT KVINNER BLANT PERCENTAGE FEMALES AMONG					NO.
AV DETTE I ALT KVINNER		AV DETTE I ALT KVINNER		PROSENT AV REP- RESENTANTER BLANT PER CENT OF REP- RESENTATIVES AMONG			ALLE KAN- DIDATER ALL NO- MINEES	KUMULERTE KANDIDATER REPEATED NOMINEES	REPRESEN- TANTER REPRESEN- TIVES	VARA- REPRESEN- TANTER DEPUTY REPRESEN- TIVES		
				BEGGE KJØNN BOTH SEXES	MENN MALES	KVINNER FEMALES						
												18
24	9	8	3	47	56	38	40	50	47	38	25	
33	12	9	3	43	46	38	32	35	38	36	26	
33	12	10	1	48	56	20	43	32	24	36	27	
27	11	5	2	29	27	33	38	50	35	41	28	
45	15	11	1	35	40	17	35	25	19	33	32	
73	33	26	10	43	38	53	37	30	31	45	33	
29	7	6	1	29	26	50	36	13	10	24	34	
21	2	8	2	62	67	50	28	.	31	10	35	
33	8	11	-	52	55	-	32	36	5	24	36	
47	12	20	3	57	61	43	39	.	20	26	37	
31	9	9	-	43	56	-	38	50	24	29	38	
27	10	13	3	76	77	75	38	22	24	37	39	
41	20	14	2	52	57	33	39	41	22	49	40	
51	26	14	5	34	28	56	41	52	22	51	41	
25	6	7	1	41	50	20	30	21	29	24	42	
31	12	6	-	29	35	-	35	46	19	39	45	
41	20	12	1	41	46	20	36	41	17	49	48	
31	13	5	-	24	36	-	45	33	33	42	49	
39	16	11	3	44	36	100	33	33	12	41	50	
33	11	5	1	24	27	17	42	35	29	33	51	
31	4	9	-	43	56	-	32	29	24	13	52	
29	8	10	1	59	60	50	36	.	12	28	53	
31	8	12	1	52	58	25	31	29	17	26	54	
19	10	6	-	46	50	-	38	.	8	53	56	
21	8	6	.	46	46	-	34	14	.	38	57	
25	7	7	-	41	44	-	34	.	6	28	59	
61	17	13	1	30	35	11	33	30	21	28	60	
59	12	22	9	49	38	82	37	29	24	20	65	
49	21	15	3	41	48	25	39	29	32	43	66	
41	15	14	2	56	57	50	40	22	16	37	67	
45	14	14	1	45	50	20	35	36	16	31	68	
53	15	13	4	37	38	36	40	36	31	28	70	
51	16	15	1	41	45	17	38	29	16	31	71	
21	8	10	3	59	58	60	44	50	29	38	74	
994	305	276	42	40	43	28	35	34	22	31	19	
71	17	16	1	29	35	8	34	32	22	24	01	
85	31	24	7	35	38	29	38	33	35	36	02	
41	20	11	1	38	40	25	36	42	14	49	11	
43	17	6	1	21	26	10	34	56	34	40	13	
27	6	9	1	53	57	33	32	36	18	22	15	
41	9	12	-	48	50	-	34	50	4	22	17	
27	5	8	-	47	50	-	35	20	6	19	19	
27	8	5	-	29	36	-	36	11	18	30	20	
35	8	11	3	44	47	38	39	45	32	23	22	
31	8	8	2	38	35	50	40	25	19	26	23	
49	18	16	3	43	41	60	40	35	14	37	24	
27	7	9	1	43	50	20	33	20	24	26	25	
29	7	6	-	32	35	-	29	22	11	24	26	
31	11	4	-	19	25	-	39	27	24	35	27	
31	12	6	-	32	43	-	39	38	26	39	28	
27	8	6	2	35	33	40	36	24	29	30	29	
59	18	40	12	89	97	75	34	35	36	31	31	

TABELL 15 (FORTS.). KANDIDATER, REPRESENTANTER OG VARAREPRESENTANTER, ETTER KJØNN, OG PROSENT
 KVINNER BLANT KANDIDATER, REPRESENTANTER OG VARAREPRESENTANTER. KOMMUNE. 1983

FYLKE KOMMUNE NR. COUNTY MUNICIPALITY	TALLET PÅ OFFI- SIELLE VALGLISTER NUMBER OF ELECTORAL LISTS		ALLE KANDIDATER ALL NOMINEES		KUMULERTE KANDIDATER REPEATED NOMINEES		REPRESENTANTER REPRESENTATIVES	
	I ALT TOTAL	REPRESENTERT I KOMMUNE- STYRET REPRESENTED IN THE MUNICIPAL COUNCIL	I ALT	AV DETTE KVINNER OF WHICH FEMALES	I ALT	AV DETTE KVINNER	I ALT	AV DETTE KVINNER
TROMS (FORTS.)								
33 BALSFJORD	8	7	349	121	55	17	37	7
36 KARLSØY	8	7	224	83	52	10	29	5
38 LYNGEN	8	7	249	90	34	15	29	6
39 STORFJORD	6	6	136	49	2	-	17	4
40 KÅFJORD	9	9	261	85	11	4	25	5
41 SKJERVØY	6	6	190	63	6	-	25	3
42 NORDREISA	7	6	223	84	32	15	29	6
43 KVÆNANGEN	4	4	111	34	6	2	21	1
20 FINNMARK	135	108	3718	1366	458	161	472	109
01 HAMMERFEST	9	5	248	103	41	15	29	8
02 VARDØ	6	5	179	59	26	7	29	6
03 VADSØ	8	6	223	88	41	17	29	9
11 KAUTOKEINO	7	7	198	66	5	1	19	2
12 ALTA	11	9	497	197	61	24	45	12
14 LOPPA	6	6	132	45	11	3	19	4
15 HASVIK	5	5	110	38	16	6	17	5
16 SØRØYSUND	7	3	121	49	34	13	17	7
17 KVALSUND	5	5	98	37	8	3	17	4
18 MÅSØY	6	5	139	55	17	2	21	3
19 NORDKAPP	6	4	166	65	36	10	29	6
20 PORSANGER	9	7	241	89	27	8	25	5
21 KARASJØK	6	4	164	68	4	2	19	3
22 LEBESBY	5	5	123	39	14	5	21	6
23 GAMVIK	5	4	111	40	12	5	17	6
24 BERLEVÅG	6	6	152	48	4	1	17	4
25 TANA	10	8	304	102	29	11	27	5
27 NESSEBY	5	5	120	34	7	2	17	5
28 BÅTSFJORD	6	3	115	36	34	17	21	4
30 SØR-VARANGER	7	6	277	108	31	9	37	5

NOMINEES, REPRESENTATIVES AND DEPUTY REPRESENTATIVES, BY SEX, AND PERCENTAGE FEMALES
AMONG NOMINEES, REPRESENTATIVES AND DEPUTY REPRESENTATIVES. MUNICIPALITY. 1983

VARAREPRE- SENTANTER DEPUTY REPRESENTATIVES		GJENVALGTE REPRESENTANTER RE-ELECTED REPRESENTATIVES					PROSENT KVINNER BLANT PERCENTAGE FEMALES AMONG					NO.
AV DETTE I ALT KVINNER		AV DETTE I ALT KVINNER		PROSENT AV REP- RESENTANTER BLANT PER CENT OF REP- RESENTATIVES AMONG			ALLE KAN- DIDATER ALL NO- MINEES	KUMULERTE KANDIDATER REPEATED NOMINEES	REPRESENT- TANTER REPRESENT- TIVES	VARA- REPRESENT- TANTER DEPUTY REPRESENT- TIVES		
				BEGGE KJØNN BOTH SEXES	MENN MALES	KVINNER FEMALES						
51	21	10	-	27	33	-	35	31	19	41	33	
40	14	14	2	48	50	40	37	19	17	35	36	
43	8	11	-	38	48	-	36	44	21	19	38	
29	10	6	-	35	46	-	36	.	24	34	39	
43	9	8	-	32	40	-	33	36	20	21	40	
37	8	9	2	36	32	67	33	.	12	22	41	
41	16	12	3	41	39	50	38	47	21	39	42	
29	9	9	1	43	40	100	31	33	5	31	43	
652	225	178	32	38	40	29	37	35	23	35	20	
34	19	12	3	41	43	38	42	37	28	56	01	
35	15	11	2	38	39	33	33	27	21	43	02	
36	13	10	4	34	30	44	39	41	31	36	03	
33	6	9	-	47	53	-	33	20	11	18	11	
63	21	18	5	40	39	42	40	39	27	33	12	
31	10	7	2	37	33	50	34	27	21	32	14	
27	10	2	-	12	17	-	35	38	29	37	15	
16	8	2	1	12	10	14	40	38	41	50	16	
25	8	6	2	35	31	50	38	38	24	32	17	
31	12	6	-	29	33	-	40	12	14	39	18	
34	15	11	1	38	43	17	39	28	21	44	19	
35	8	9	-	36	45	-	37	30	20	23	20	
27	6	10	-	53	63	-	41	50	16	22	21	
29	11	8	2	38	40	33	32	36	29	38	22	
24	8	9	1	53	73	17	36	42	35	33	23	
29	8	10	2	59	62	50	32	25	24	28	24	
43	10	12	2	44	45	40	34	38	19	23	25	
27	11	6	-	35	50	-	28	29	29	41	27	
24	6	8	3	38	29	75	31	50	19	25	28	
49	20	12	2	32	31	40	39	29	14	41	30	

TABELL 16 (FORTS.). KANDIDATER, REPRESENTANTER OG VARAREPRESENTANTER, ETTER KJØNN OG PARTI/VALGLISTE, OG PROSENT KVINNER BLANT DE ULIKE PARTIERS KANDIDATER, REPRESENTANTER OG VARAREPRESENTANTER. FYLKE. 1983

FYLKE OG PARTI	ALLE KANDIDATER ALL NOMINEES		KUMULERTE KANDIDATER REPEATED NOMINEES		REPRESENTANTER REPRESENTATIVES		VARAREPRE- SENTANTER DEPUTY REPRESEN- TATIVES	
	I ALT TOTAL	AV DETTE	I ALT	AV DETTE	I ALT	AV DETTE	I ALT	AV DETTE
		KVINNER OF WHICH FEMALES		KVINNER		KVINNER		KVINNER
03 OSLO								
DET NORSKE ARBEIDERPARTI	76	31	28	11	31	13	33	18
DET LIBERALE FOLKEPARTIET	76	33	14	7	-	-	-	-
FREMSKRITTPARTIET	88	17	12	3	8	-	10	3
HØYRE	102	42	23	10	33	10	35	20
KRISTELIG FOLKEPARTI	105	40	3	1	3	1	5	2
NORGES KOMMUNISTISKE PARTI	82	26	3	1	-	-	-	-
RØD VALGALLIANSE	82	43	8	5	2	1	4	2
SENTERPARTIET	82	33	20	8	-	-	-	-
SOSIALISTISK VENSTREPARTI	111	55	6	3	6	3	8	7
VENSTRE	111	49	12	6	2	2	4	4
FØR FOLKEAVSTEMNING (TVERRPOLITISK)	59	24	39	17	-	-	-	-
FRIE FOLKEVALGTE
IKKE SOSIALISTISKE FELLESLister
UPOLITISKE OG LOKALE LISTER
ANDRE LISTER
04 HEDMARK								
DET NORSKE ARBEIDERPARTI	852	273	149	39	423	117	350	127
DET LIBERALE FOLKEPARTIET
FREMSKRITTPARTIET	232	55	103	24	11	1	21	1
HØYRE	722	257	67	23	91	29	133	45
KRISTELIG FOLKEPARTI	511	265	65	27	15	4	35	13
NORGES KOMMUNISTISKE PARTI	98	25	47	14	2	-	6	3
RØD VALGALLIANSE	122	55	92	41	-	-	-	-
SENTERPARTIET	813	271	55	20	100	31	146	45
SOSIALISTISK VENSTREPARTI	618	230	93	35	50	18	88	35
VENSTRE	251	112	71	34	9	5	21	10
FØR FOLKEAVSTEMNING (TVERRPOLITISK)	39	11	10	3	-	-	-	-
FRIE FOLKEVALGTE	31	13	30	12	1	1	3	1
IKKE SOSIALISTISKE FELLESLister
UPOLITISKE OG LOKALE LISTER	138	38	5	1	11	2	21	8
ANDRE LISTER
05 OPPLAND								
DET NORSKE ARBEIDERPARTI	916	294	146	40	422	103	407	150
DET LIBERALE FOLKEPARTIET
FREMSKRITTPARTIET	225	52	91	20	11	2	27	6
HØYRE	852	264	78	28	103	27	155	37
KRISTELIG FOLKEPARTI	588	274	121	48	32	8	72	30
NORGES KOMMUNISTISKE PARTI	20	5	19	5	-	-	-	-
RØD VALGALLIANSE	106	39	103	38	-	-	-	-
SENTERPARTIET	904	275	70	19	129	31	181	36
SOSIALISTISK VENSTREPARTI	456	191	77	33	19	12	43	20
VENSTRE	513	202	94	41	22	8	54	32
FØR FOLKEAVSTEMNING (TVERRPOLITISK)
FRIE FOLKEVALGTE
IKKE SOSIALISTISKE FELLESLister
UPOLITISKE OG LOKALE LISTER	113	42	2	1	8	3	16	5
ANDRE LISTER	25	11	4	1	2	-	4	2

NOMINEES, REPRESENTATIVES AND DEPUTY REPRESENTATIVES, BY SEX AND PARTY/ELECTORAL LIST, AND PERCENTAGE FEMALES AMONG NOMINEES, REPRESENTATIVES AND DEPUTY REPRESENTATIVES OF THE DIFFERENT PARTIES. COUNTY. 1983

PROSENT GJENVALGTE REPRESENTANTER BLANT PERCENTAGE REPEATED REPRESENTATIVES AMONG			PROSENT KVINNER BLANT PERCENTAGE FEMALES AMONG				COUNTY AND ELECTORAL LIST
BEGGE KJØNN BOTH SEXES	MENN MALES	KVINNER FEMALES	ALLE KANDIDATER ALL NOMINEES	KUMULERTE KANDIDATER REPEATED NOMINEES	REPRE- SENTANTER REPRESENTATIVES	VARAREPRE- SENTANTER DEPUTY REP- REPRESENTATIVES	
							OSLO
61	67	54	41	39	42	55	LABOUR PARTY
-	-	-	43	50	-	-	THE LIBERAL PEOPLE'S PARTY
25	25	-	19	25	-	30	PARTY OF PROGRESS
61	61	60	41	43	30	57	CONSERVATIVE PARTY
100	100	100	38	33	33	40	CHRISTIAN DEMOCRATIC PARTY
-	-	-	32	33	-	-	COMMUNIST PARTY
-	-	-	52	63	50	50	RED ELECTORAL ALLIANCE
-	-	-	40	40	-	-	CENTRE PARTY
50	67	33	50	50	50	88	THE SOCIALIST LEFT PARTY
50	100	-	44	50	100	100	LIBERAL PARTY
-	-	-	41	44	-	-	FOR PLEBISCITE (NON-PARTY)
.	FREELY ELECTED REPRESENTATIVES
.	JOINT LIST OF NON-SOCIALISTS
.	NON-POLITICAL AND LOCAL LISTS
.	OTHER LISTS
							HEDMARK
35	40	25	32	26	28	36	LABOUR PARTY
.	THE LIBERAL PEOPLE'S PARTY
-	-	-	24	23	9	5	PARTY OF PROGRESS
55	56	52	36	34	32	34	CONSERVATIVE PARTY
33	45	-	52	42	27	37	CHRISTIAN DEMOCRATIC PARTY
100	100	-	26	30	-	50	COMMUNIST PARTY
-	-	-	45	45	-	-	RED ELECTORAL ALLIANCE
36	38	32	33	36	31	31	CENTRE PARTY
36	44	22	37	38	36	40	THE SOCIALIST LEFT PARTY
22	-	40	45	48	56	48	LIBERAL PARTY
-	-	-	28	30	-	-	FOR PLEBISCITE (NON-PARTY)
100	-	100	42	40	100	33	FREELY ELECTED REPRESENTATIVES
.	JOINT LIST OF NON-SOCIALISTS
55	67	-	28	20	18	38	NON-POLITICAL AND LOCAL LISTS
.	OTHER LISTS
							OPPLAND
33	38	19	32	27	24	37	LABOUR PARTY
.	THE LIBERAL PEOPLE'S PARTY
18	22	-	23	22	18	22	PARTY OF PROGRESS
28	28	30	31	36	26	24	CONSERVATIVE PARTY
31	29	38	47	40	25	42	CHRISTIAN DEMOCRATIC PARTY
-	-	-	25	26	-	-	COMMUNIST PARTY
-	-	-	37	37	-	-	RED ELECTORAL ALLIANCE
35	35	35	30	27	24	20	CENTRE PARTY
37	43	33	42	43	63	47	THE SOCIALIST LEFT PARTY
27	43	-	39	44	36	59	LIBERAL PARTY
.	FOR PLEBISCITE (NON-PARTY)
.	FREELY ELECTED REPRESENTATIVES
.	JOINT LIST OF NON-SOCIALISTS
38	60	-	37	50	38	31	NON-POLITICAL AND LOCAL LISTS
100	100	-	44	25	-	50	OTHER LISTS

TABELL 16 (FORTS.). KANDIDATER, REPRESENTANTER OG VARAREPRESENTANTER, ETTER KJØNN OG PARTI/VALGLISTE, OG PROSENT KVINNER BLANT DE ULIKE PARTIERS KANDIDATER, REPRESENTANTER OG VARAREPRESENTANTER. FYLKE. 1983

FYLKE OG PARTI	ALLE KANDIDATER ALL NOMINEES		KUMULERTE KANDIDATER REPEATED NOMINEES		REPRESENTANTER REPRESENTATIVES		VARAREPRE- SENTANTER DEPUTY REPRESENTATIVES	
	I ALT TOTAL	AV DETTE KVINNER OF WHICH FEMALES	I ALT	AV DETTE KVINNER	I ALT	AV DETTE KVINNER	I ALT	AV DETTE KVINNER
06 BUSKERUD								
DET NORSKE ARBEIDERPARTI	805	233	101	30	319	76	340	104
DET LIBERALE FOLKEPARTIET	35	14	34	13	-	-	-	-
FREMSKRITTPARTIET	328	73	83	13	23	3	41	7
HØYRE	837	276	60	22	187	40	229	73
KRISTELIG FOLKEPARTI	649	295	64	26	28	11	64	28
NORGES KOMMUNISTISKE PARTI	73	19	68	17	-	-	-	-
RØD VALGALLIANSE	168	76	133	63	-	-	-	-
SENERPARTIET	788	250	26	5	76	16	114	24
SOSIALISTISK VENSTREPARTI	469	184	56	23	20	5	44	21
VENSTRE	470	211	162	69	22	8	48	20
FØR FØLKEAVSTEMNING (TVERRPOLITISK)
FRIE FØLKEVALGTE
IKKE SOSIALISTISKE FELLESLister	19	4	2	-	2	-	4	-
UPOLITISKE OG LOKALE Lister	239	65	8	2	10	-	20	3
ANDRE Lister	48	10	39	9	-	-	-	-
07 VESTFOLD								
DET NORSKE ARBEIDERPARTI	734	216	96	31	257	75	293	81
DET LIBERALE FOLKEPARTIET	78	29	59	21	-	-	-	-
FREMSKRITTPARTIET	377	92	61	10	35	6	59	8
HØYRE	717	212	65	20	242	62	284	80
KRISTELIG FOLKEPARTI	641	296	44	12	44	13	80	27
NORGES KOMMUNISTISKE PARTI
RØD VALGALLIANSE	186	82	124	54	2	-	4	2
SENERPARTIET	532	171	13	1	43	11	73	18
SOSIALISTISK VENSTREPARTI	457	205	82	32	21	3	47	21
VENSTRE	453	178	67	30	20	6	46	19
FØR FØLKEAVSTEMNING (TVERRPOLITISK)
FRIE FØLKEVALGTE
IKKE SOSIALISTISKE FELLESLister	128	56	16	3	11	2	19	8
UPOLITISKE OG LOKALE Lister
ANDRE Lister
08 TELEMARk								
DET NORSKE ARBEIDERPARTI	743	218	109	24	321	79	345	108
DET LIBERALE FOLKEPARTIET	124	34	119	34	1	-	3	1
FREMSKRITTPARTIET	219	57	27	7	5	-	11	2
HØYRE	630	197	33	11	111	30	143	34
KRISTELIG FOLKEPARTI	597	236	35	10	64	14	96	32
NORGES KOMMUNISTISKE PARTI	82	13	59	11	-	-	-	-
RØD VALGALLIANSE	147	59	119	49	3	1	5	2
SENERPARTIET	633	196	31	9	49	8	80	17
SOSIALISTISK VENSTREPARTI	557	223	69	31	33	13	63	26
VENSTRE	539	208	71	31	25	8	55	22
FØR FØLKEAVSTEMNING (TVERRPOLITISK)
FRIE FØLKEVALGTE
IKKE SOSIALISTISKE FELLESLister	59	23	11	4	20	8	24	5
UPOLITISKE OG LOKALE Lister
ANDRE Lister	79	24	3	1	1	-	3	1

NOMINEES, REPRESENTATIVES AND DEPUTY REPRESENTATIVES, BY SEX AND PARTY/ELECTORAL LIST, AND
PERCENTAGE FEMALES AMONG NOMINEES, REPRESENTATIVES AND DEPUTY REPRESENTATIVES OF THE
DIFFERENT PARTIES. COUNTY. 1983

PROSENT GJENVALGTE REPRESENTANTER BLANT PERCENTAGE REPEATED REPRESENTATIVES AMONG			PROSENT KVINNER BLANT PERCENTAGE FEMALES AMONG				COUNTY AND ELECTORAL LIST
BEGGE KJØNN BOTH SEXES	MENN MALES	KVINNER FEMALES	ALLE KANDIDATER ALL NOMINEES	KUMULERTE KANDIDATER REPEATED NOMINEES	REPRE- SENTANTER REPRESENT- TIVES	VARAREPRE- SENTANTER DEPUTY REP- RESENTATIVES	
							BUSKERUD
32	35	24	29	30	24	31	LABOUR PARTY
-	-	-	40	38	-	-	THE LIBERAL PEOPLE'S PARTY
4	5	-	22	16	13	17	PARTY OF PROGRESS
42	39	53	33	37	21	32	CONSERVATIVE PARTY
64	65	64	45	41	39	44	CHRISTIAN DEMOCRATIC PARTY
-	-	-	26	25	-	-	COMMUNIST PARTY
-	-	-	45	47	-	-	RED ELECTORAL ALLIANCE
45	43	50	32	19	21	21	CENTRE PARTY
35	27	60	39	41	25	48	THE SOCIALIST LEFT PARTY
32	29	38	45	43	36	42	LIBERAL PARTY
.	FOR PLEBISCITE (NON-PARTY)
.	FREELY ELECTED REPRESENTATIVES
50	50	-	21	-	-	-	JOINT LIST OF NON-SOCIALISTS
20	20	-	27	25	-	15	NON-POLITICAL AND LOCAL LISTS
-	-	-	21	23	-	-	OTHER LISTS
							VESTFOLD
36	40	25	29	32	29	28	LABOUR PARTY
-	-	-	37	36	-	-	THE LIBERAL PEOPLE'S PARTY
11	14	-	24	16	17	14	PARTY OF PROGRESS
41	41	44	30	31	26	28	CONSERVATIVE PARTY
50	52	46	46	27	30	34	CHRISTIAN DEMOCRATIC PARTY
.	COMMUNIST PARTY
50	50	-	44	44	-	50	RED ELECTORAL ALLIANCE
37	38	36	32	8	26	25	CENTRE PARTY
33	33	33	45	39	14	45	THE SOCIALIST LEFT PARTY
50	43	67	39	45	30	41	LIBERAL PARTY
.	FOR PLEBISCITE (NON-PARTY)
.	FREELY ELECTED REPRESENTATIVES
55	56	50	44	19	18	42	JOINT LIST OF NON-SOCIALISTS
.	NON-POLITICAL AND LOCAL LISTS
.	OTHER LISTS
							TELEMARK
38	41	27	29	22	25	31	LABOUR PARTY
-	-	-	27	29	-	33	THE LIBERAL PEOPLE'S PARTY
-	-	-	26	26	-	18	PARTY OF PROGRESS
34	38	23	31	33	27	24	CONSERVATIVE PARTY
36	40	21	40	29	22	33	CHRISTIAN DEMOCRATIC PARTY
-	-	-	16	19	-	-	COMMUNIST PARTY
33	50	-	40	41	33	40	RED ELECTORAL ALLIANCE
31	35	13	31	29	17	21	CENTRE PARTY
33	45	15	40	45	39	41	THE SOCIALIST LEFT PARTY
36	35	38	39	44	32	40	LIBERAL PARTY
.	FOR PLEBISCITE (NON-PARTY)
.	FREELY ELECTED REPRESENTATIVES
40	58	13	39	36	40	21	JOINT LIST OF NON-SOCIALISTS
.	NON-POLITICAL AND LOCAL LISTS
100	100	-	30	33	-	33	OTHER LISTS

TABELL 16 (FORTS.). KANDIDATER, REPRESENTANTER OG VARAREPRESENTANTER, ETTER KJØNN OG PARTI/VALGLISTE, OG PROSENT KVINNER BLANT DE ULIKE PARTIERS KANDIDATER, REPRESENTANTER OG VARAREPRESENTANTER. FYLKE. 1983

FYLKE OG PARTI	ALLE KANDIDATER ALL NOMINEES		KUMULERTE KANDIDATER REPEATED NOMINEES		REPRESENTANTER REPRESENTATIVES		VARAREPRE- SENTANTER DEPUTY REPRESENTATIVES	
	I ALT TOTAL	AV DETTE KVINNER OF WHICH FEMALES	I ALT	AV DETTE KVINNER	I ALT	AV DETTE KVINNER	I ALT	AV DETTE KVINNER
09 AUST-AGDER								
DET NORSKE ARBEIDERPARTI	601	185	33	5	193	37	228	74
DET LIBERALE FOLKEPARTIET	154	42	43	12	3	2	9	3
FREMSKRITTPARTIET	318	77	105	18	25	4	51	2
HØYRE	566	174	11	2	112	20	148	48
KRISTELIG FOLKEPARTI	483	202	23	11	71	15	107	34
NORGES KOMMUNISTISKE PARTI
RØD VALGALLIANSE	50	19	34	14	-	-	-	-
SENTERPARTIET	502	143	5	2	47	7	79	18
SOSIALISTISK VENSTREPARTI	247	101	61	26	11	2	28	10
VENSTRE	420	168	10	3	21	5	46	17
FØR FOLKEAVSTEMNING (TVERRPOLITISK)
FRIE FOLKEVALGTE
IKKE SOSIALISTISKE FELLESLister	31	12	-	-	7	1	9	4
UPOLITISKE OG LOKALE Lister	18	5	-	-	3	1	5	2
ANDRE Lister
10 VEST-AGDER								
DET NORSKE ARBEIDERPARTI	576	154	15	7	132	30	162	38
DET LIBERALE FOLKEPARTIET	156	52	20	6	1	-	3	1
FREMSKRITTPARTIET	191	46	52	12	15	1	25	5
HØYRE	564	147	13	3	126	21	156	37
KRISTELIG FOLKEPARTI	516	183	8	3	103	19	133	37
NORGES KOMMUNISTISKE PARTI
RØD VALGALLIANSE	142	61	73	32	-	-	-	-
SENTERPARTIET	551	139	2	-	53	14	83	17
SOSIALISTISK VENSTREPARTI	210	86	75	30	7	4	17	5
VENSTRE	410	148	22	10	22	10	42	19
FØR FOLKEAVSTEMNING (TVERRPOLITISK)
FRIE FOLKEVALGTE
IKKE SOSIALISTISKE FELLESLister	22	10	-	-	1	-	3	1
UPOLITISKE OG LOKALE Lister	292	80	12	3	25	4	39	7
ANDRE Lister
11 ROGALAND								
DET NORSKE ARBEIDERPARTI	934	274	74	22	220	56	272	75
DET LIBERALE FOLKEPARTIET	229	72	49	19	3	-	9	1
FREMSKRITTPARTIET	530	97	97	16	54	7	82	15
HØYRE	988	276	23	4	211	37	261	56
KRISTELIG FOLKEPARTI	907	330	23	7	157	33	207	63
NORGES KOMMUNISTISKE PARTI	48	4	32	4	-	-	-	-
RØD VALGALLIANSE	186	68	164	61	-	-	-	-
SENTERPARTIET	949	244	1	-	111	14	157	42
SOSIALISTISK VENSTREPARTI	453	191	95	43	17	7	37	22
VENSTRE	659	248	49	22	35	12	65	22
FØR FOLKEAVSTEMNING (TVERRPOLITISK)
FRIE FOLKEVALGTE
IKKE SOSIALISTISKE FELLESLister	64	25	1	-	6	1	10	5
UPOLITISKE OG LOKALE Lister	604	190	2	-	53	6	85	15
ANDRE Lister	15	5	14	5	1	-	3	1

NOMINEES, REPRESENTATIVES AND DEPUTY REPRESENTATIVES, BY SEX AND PARTY/ELECTORAL LIST, AND PERCENTAGE FEMALES AMONG NOMINEES, REPRESENTATIVES AND DEPUTY REPRESENTATIVES OF THE DIFFERENT PARTIES. COUNTY. 1983

PROSENT GJENVALGTE REPRESENTANTER BLANT PERCENTAGE REPEATED REPRESENTATIVES AMONG			PROSENT KVINNER BLANT PERCENTAGE FEMALES AMONG				COUNTY AND ELECTORAL LIST
BEGGE KJØNN BOTH SEXES	MENN MALES	KVINNER FEMALES	ALLE KANDIDATER ALL NOMINEES	KUMULERTE KANDIDATER REPEATED NOMINEES	REPRE- SENTANTER REPRESENTATIVES	VARAREP- RE- SENTANTER DEPUTY REP- REPRESENTATIVES	
							AUST-AGDER
36	40	22	31	15	19	32	LABOUR PARTY
67	100	50	27	28	67	33	THE LIBERAL PEOPLE'S PARTY
12	14	-	24	17	16	4	PARTY OF PROGRESS
33	34	30	31	18	18	32	CONSERVATIVE PARTY
42	48	20	42	48	21	32	CHRISTIAN DEMOCRATIC PARTY
.	COMMUNIST PARTY
-	-	-	38	41	-	-	RED ELECTORAL ALLIANCE
32	35	14	28	40	15	23	CENTRE PARTY
9	11	-	41	43	18	36	THE SOCIALIST LEFT PARTY
52	56	40	40	30	24	37	LIBERAL PARTY
.	FOR PLEBISCITE (NON-PARTY)
.	FREELY ELECTED REPRESENTATIVES
29	17	100	39	-	14	44	JOINT LIST OF NON-SOCIALISTS
-	-	-	28	-	33	40	NON-POLITICAL AND LOCAL LISTS
.	OTHER LISTS
							VEST-AGDER
38	40	30	27	47	23	23	LABOUR PARTY
-	-	-	33	30	-	33	THE LIBERAL PEOPLE'S PARTY
-	-	-	24	23	7	20	PARTY OF PROGRESS
31	32	24	26	23	17	24	CONSERVATIVE PARTY
37	40	21	35	38	18	28	CHRISTIAN DEMOCRATIC PARTY
.	COMMUNIST PARTY
-	-	-	43	44	-	-	RED ELECTORAL ALLIANCE
32	36	21	25	-	26	20	CENTRE PARTY
29	33	25	41	40	57	29	THE SOCIALIST LEFT PARTY
45	50	40	36	45	45	45	LIBERAL PARTY
.	FOR PLEBISCITE (NON-PARTY)
.	FREELY ELECTED REPRESENTATIVES
100	100	-	45	-	-	33	JOINT LIST OF NON-SOCIALISTS
32	33	25	27	25	16	18	NON-POLITICAL AND LOCAL LISTS
.	OTHER LISTS
							ROGALAND
34	40	18	29	30	25	28	LABOUR PARTY
67	67	-	31	39	-	11	THE LIBERAL PEOPLE'S PARTY
7	6	14	18	16	13	18	PARTY OF PROGRESS
47	48	43	28	17	18	21	CONSERVATIVE PARTY
39	40	36	36	30	21	30	CHRISTIAN DEMOCRATIC PARTY
-	-	-	8	13	-	-	COMMUNIST PARTY
-	-	-	37	37	-	-	RED ELECTORAL ALLIANCE
36	36	36	26	-	13	27	CENTRE PARTY
41	40	43	42	45	41	59	THE SOCIALIST LEFT PARTY
43	52	25	38	45	34	34	LIBERAL PARTY
.	FOR PLEBISCITE (NON-PARTY)
.	FREELY ELECTED REPRESENTATIVES
33	40	-	39	-	17	50	JOINT LIST OF NON-SOCIALISTS
38	38	33	31	-	11	18	NON-POLITICAL AND LOCAL LISTS
-	-	-	33	36	-	33	OTHER LISTS

TABELL 16 (FORTS.). KANDIDATER, REPRESENTANTER OG VARAREPRESENTANTER, ETTER KJØNN OG PARTI/VALGLISTE, OG PROSENT KVINNER BLANT DE ULIKE PARTIERS KANDIDATER, REPRESENTANTER OG VARAREPRESENTANTER. FYLKE. 1983

FYLKE OG PARTI	ALLE KANDIDATER ALL NOMINEES		KUMULERTE KANDIDATER REPEATED NOMINEES		REPRESENTANTER REPRESENTATIVES		VARAREPRE- SENTANTER DEPUTY REPRESENTATIVES	
	I ALT TOTAL	AV DETTE KVINNER OF WHICH FEMALES	I ALT	AV DETTE KVINNER	I ALT	AV DETTE KVINNER	I ALT	AV DETTE KVINNER
12 HORDALAND								
DET NORSKE ARBEIDERPARTI	1260	392	93	25	294	71	360	107
DET LIBERALE FOLKEPARTIET	456	137	106	38	7	-	19	5
FREMSKRITTPARTIET	695	162	73	15	40	5	76	15
HØYRE	1275	364	87	22	212	40	276	59
KRISTELIG FOLKEPARTI	1131	473	61	17	161	38	221	65
NORGES KOMMUNISTISKE PARTI	79	24	7	3	-	-	-	-
RØD VALGALLIANSE	336	115	161	55	3	2	7	3
SENTERPARTIET	1139	346	40	11	114	25	168	46
SOSIALISTISK VENSTREPARTI	544	222	52	22	26	10	50	30
VENSTRE	1073	452	32	13	57	16	111	44
FOR FOLKEAVSTEMNING (TVERRPOLITISK)
FRIE FOLKEVALGTE
IKKE SOSIALISTISKE FELLESLister	67	27	9	4	14	5	20	9
UPOLITISKE OG LOKALE LISTER	683	217	39	9	80	20	118	26
ANDRE LISTER
14 SOGN OG FJORDANE								
DET NORSKE ARBEIDERPARTI	916	321	53	15	236	58	279	90
DET LIBERALE FOLKEPARTIET	107	43	5	3	2	-	6	3
FREMSKRITTPARTIET	18	3	17	3	1	-	3	-
HØYRE	949	301	19	6	145	26	197	41
KRISTELIG FOLKEPARTI	767	405	26	8	87	25	133	61
NORGES KOMMUNISTISKE PARTI
RØD VALGALLIANSE	198	79	80	40	4	-	10	6
SENTERPARTIET	836	236	13	-	136	22	182	36
SOSIALISTISK VENSTREPARTI	282	130	23	11	15	8	31	15
VENSTRE	743	304	9	4	50	15	92	37
FOR FOLKEAVSTEMNING (TVERRPOLITISK)
FRIE FOLKEVALGTE	23	12	-	-	-	-	-	-
IKKE SOSIALISTISKE FELLESLister	93	41	1	-	13	3	19	6
UPOLITISKE OG LOKALE LISTER	396	133	6	-	32	3	54	17
ANDRE LISTER	38	17	-	-	1	-	3	1
15 MØRE OG ROMSDAL								
DET NORSKE ARBEIDERPARTI	1376	423	54	11	350	88	426	119
DET LIBERALE FOLKEPARTIET	220	58	81	20	1	-	3	-
FREMSKRITTPARTIET	454	72	96	9	28	3	52	5
HØYRE	1359	433	31	6	212	41	288	77
KRISTELIG FOLKEPARTI	1269	578	34	13	189	43	265	95
NORGES KOMMUNISTISKE PARTI	35	12	26	7	-	-	-	-
RØD VALGALLIANSE	308	129	144	54	2	-	6	6
SENTERPARTIET	1326	408	31	6	168	27	240	60
SOSIALISTISK VENSTREPARTI	532	233	57	27	25	13	53	27
VENSTRE	1300	526	48	20	102	27	170	58
FOR FOLKEAVSTEMNING (TVERRPOLITISK)
FRIE FOLKEVALGTE
IKKE SOSIALISTISKE FELLESLister
UPOLITISKE OG LOKALE LISTER	803	280	18	3	57	6	97	19
ANDRE LISTER	44	22	4	1	2	-	6	2

NOMINEES, REPRESENTATIVES AND DEPUTY REPRESENTATIVES, BY SEX AND PARTY/ELECTORAL LIST, AND PERCENTAGE FEMALES AMONG NOMINEES, REPRESENTATIVES AND DEPUTY REPRESENTATIVES OF THE DIFFERENT PARTIES. COUNTY. 1983

PROSENT GJENVALGTE REPRESENTANTER BLANT PERCENTAGE REPEATED REPRESENTATIVES AMONG			PROSENT KVINNER BLANT PERCENTAGE FEMALES AMONG				COUNTY AND ELECTORAL LIST
BEGGE KJØNN BOTH SEXES	MENN MALES	KVINNER FEMALES	ALLE KANDIDATER ALL NOMINEES	KUMLERTE KANDIDATER REPEATED NOMINEES	REPRE- SENTANTER REPRESENT- TIVES	VARAREPRE- SENTANTER DEPUTY REP- REPRESENTATIVES	
							HORDALND
32	32	32	31	27	24	30	LABOUR PARTY
71	71	-	30	36	-	26	THE LIBERAL PEOPLE'S PARTY
10	11	-	23	21	13	20	PARTY OF PROGRESS
36	37	35	29	25	19	21	CONSERVATIVE PARTY
37	38	32	42	28	24	29	CHRISTIAN DEMOCRATIC PARTY
-	-	-	30	43	-	-	COMMUNIST PARTY
33	100	-	34	34	67	43	RED ELECTORAL ALLIANCE
38	43	20	30	28	22	27	CENTRE PARTY
27	25	30	41	42	38	60	THE SOCIALIST LEFT PARTY
37	34	44	42	41	28	40	LIBERAL PARTY
.	FOR PLEBISCITE (NON-PARTY)
.	FREELY ELECTED REPRESENTATIVES
43	56	20	40	44	36	45	JOINT LIST OF NON-SOCIALISTS
26	25	30	32	23	25	22	NON-POLITICAL AND LOCAL LISTS
.	OTHER LISTS
							SOGN OG FJØRDANE
31	37	14	35	28	25	32	LABOUR PARTY
100	100	-	40	60	-	50	THE LIBERAL PEOPLE'S PARTY
-	-	-	17	18	-	-	PARTY OF PROGRESS
32	34	27	32	32	18	21	CONSERVATIVE PARTY
37	40	28	53	31	29	46	CHRISTIAN DEMOCRATIC PARTY
-	-	-	40	50	-	60	COMMUNIST PARTY
36	38	27	28	-	16	20	RED ELECTORAL ALLIANCE
40	71	13	46	48	53	48	CENTRE PARTY
42	43	40	41	44	30	40	THE SOCIALIST LEFT PARTY
.	LIBERAL PARTY
-	-	-	52	-	-	-	FOR PLEBISCITE (NON-PARTY)
-	-	-	52	-	-	-	FREELY ELECTED REPRESENTATIVES
46	50	33	44	-	23	32	JOINT LIST OF NON-SOCIALISTS
13	14	-	34	-	9	31	NON-POLITICAL AND LOCAL LISTS
-	-	-	45	-	-	33	OTHER LISTS
							MØRE OG ROMSDAL
32	35	20	31	20	25	28	LABOUR PARTY
100	100	-	26	25	-	-	THE LIBERAL PEOPLE'S PARTY
7	8	-	16	10	11	10	PARTY OF PROGRESS
44	42	51	32	19	19	27	CONSERVATIVE PARTY
33	37	21	46	38	23	36	CHRISTIAN DEMOCRATIC PARTY
-	-	-	34	27	-	-	COMMUNIST PARTY
100	100	-	42	38	-	100	RED ELECTORAL ALLIANCE
33	33	33	31	19	16	25	CENTRE PARTY
24	42	8	44	47	52	51	THE SOCIALIST LEFT PARTY
48	52	37	40	42	26	34	LIBERAL PARTY
.	FOR PLEBISCITE (NON-PARTY)
.	FREELY ELECTED REPRESENTATIVES
.	JOINT LIST OF NON-SOCIALISTS
40	45	-	35	17	11	20	NON-POLITICAL AND LOCAL LISTS
50	50	-	50	25	-	33	OTHER LISTS

TABELL 16 (FORTS.). KANDIDATER, REPRESENTANTER OG VARAREPRESENTANTER, ETTER KJØNN OG PARTI/VALGLISTE, OG PROSENT KVINNER BLANT DE ULIKE PARTIERS KANDIDATER, REPRESENTANTER OG VARAREPRESENTANTER. FYLKE. 1983

FYLKE OG PARTI	ALLE KANDIDATER ALL NOMINEES		KUMULERTE KANDIDATER REPEATED NOMINEES		REPRESENTANTER REPRESENTATIVES		VARAREPRE- SENTANTER DEPUTY REPRESENTATIVES	
	I ALT TOTAL	AV DETTE	I ALT	AV DETTE	I ALT	AV DETTE	I ALT	AV DETTE
		KVINNER OF WHICH FEMALES		KVINNER		KVINNER		KVINNER
16 SØR-TRØNDELAG								
DET NORSKE ARBEIDERPARTI	874	277	126	38	307	74	348	115
DET LIBERALE FOLKEPARTIET	220	65	8	2	3	1	9	1
FREMSKRITTPARTIET	276	63	53	6	12	-	28	4
HØYRE	831	258	59	14	134	28	182	47
KRISTELIG FOLKEPARTI	678	292	27	6	63	10	103	38
NORGES KOMMUNISTISKE PARTI	84	23	1	-	-	-	-	-
RØD VALGALLIANSE	175	74	93	39	4	3	10	5
SENTERPARTIET	771	231	32	4	107	11	149	38
SOSIALISTISK VENSTREPARTI	572	245	64	28	33	13	69	35
VENSTRE	688	307	98	42	34	10	74	30
FØR FOLKEAVSTEMNING (TVERRPOLITISK)
FRIE FOLKEVALGTE	48	6	42	6	-	-	-	-
IKKE SOSIALISTISKE FELLESLister	110	36	12	1	20	1	28	8
UPOLITISKE OG LOKALE LISTER	316	101	9	2	20	4	38	11
ANDRE LISTER	56	21	20	8	2	-	4	2
17 NORD-TRØNDELAG								
DET NORSKE ARBEIDERPARTI	839	286	99	29	297	73	345	120
DET LIBERALE FOLKEPARTIET	200	55	64	21	3	-	7	2
FREMSKRITTPARTIET	79	9	37	4	3	-	7	-
HØYRE	728	238	22	6	73	12	111	21
KRISTELIG FOLKEPARTI	549	262	27	7	32	8	62	22
NORGES KOMMUNISTISKE PARTI	85	23	13	4	2	-	6	-
RØD VALGALLIANSE	172	78	136	61	1	-	3	3
SENTERPARTIET	811	264	38	10	133	25	175	56
SOSIALISTISK VENSTREPARTI	481	206	38	16	27	11	53	21
VENSTRE	776	333	28	10	48	13	88	32
FØR FOLKEAVSTEMNING (TVERRPOLITISK)
FRIE FOLKEVALGTE
IKKE SOSIALISTISKE FELLESLister	35	16	9	2	11	3	15	6
UPOLITISKE OG LOKALE LISTER	168	49	19	4	11	3	21	8
ANDRE LISTER	154	38	22	2	17	1	27	11
18 NORDLAND								
DET NORSKE ARBEIDERPARTI	1559	542	169	45	566	130	638	267
DET LIBERALE FOLKEPARTIET
FREMSKRITTPARTIET	207	36	79	12	6	-	16	2
HØYRE	1408	435	105	29	232	43	314	69
KRISTELIG FOLKEPARTI	1079	567	119	48	76	20	148	61
NORGES KOMMUNISTISKE PARTI
RØD VALGALLIANSE	315	143	194	85	4	1	12	7
SENTERPARTIET	1206	377	39	12	111	27	179	38
SOSIALISTISK VENSTREPARTI	1013	442	85	40	80	32	140	71
VENSTRE	1038	436	43	14	42	13	92	36
FØR FOLKEAVSTEMNING (TVERRPOLITISK)	159	41	30	9	1	-	3	-
FRIE FOLKEVALGTE
IKKE SOSIALISTISKE FELLESLister	198	73	14	3	31	6	47	18
UPOLITISKE OG LOKALE LISTER	768	281	41	8	56	10	100	27
ANDRE LISTER	328	113	31	11	8	1	20	5

NOMINEES, REPRESENTATIVES AND DEPUTY REPRESENTATIVES, BY SEX AND PARTY/ELECTORAL LIST, AND PERCENTAGE FEMALES AMONG NOMINEES, REPRESENTATIVES AND DEPUTY REPRESENTATIVES OF THE DIFFERENT PARTIES. COUNTY. 1983

PROSENT GJENVALGTE REPRESENTANTER BLANT PERCENTAGE REPEATED REPRESENTATIVES AMONG			PROSENT KVINNER BLANT PERCENTAGE FEMALES AMONG				COUNTY AND ELECTORAL LIST
BEGGE KJØNN BOTH SEXES	MENN MALES	KVINNER FEMALES	ALLE KANDIDATER ALL NOMINEES	KUMULERTE KANDIDATER REPEATED NOMINEES	REPRE- SENTANTER REPRESENT- TATIVES	VARAREPRE- SENTANTER DEPUTY REP- REPRESENTATIVES	
							SØR-TRØNDELAG
35	33	41	32	30	24	33	LABOUR PARTY
33	50	-	30	25	33	11	THE LIBERAL PEOPLE'S PARTY
-	-	-	23	11	-	14	PARTY OF PROGRESS
49	50	43	31	24	21	26	CONSERVATIVE PARTY
37	36	40	43	22	16	37	CHRISTIAN DEMOCRATIC PARTY
-	-	-	27	-	-	-	COMMUNIST PARTY
50	-	67	42	42	75	50	RED ELECTORAL ALLIANCE
29	30	18	30	13	10	26	CENTRE PARTY
33	30	38	43	44	39	51	THE SOCIALIST LEFT PARTY
32	33	30	45	43	29	41	LIBERAL PARTY
.	FOR PLEBISCITE (NON-PARTY)
-	-	-	13	14	-	-	FREELY ELECTED REPRESENTATIVES
35	37	-	33	8	5	29	JOINT LIST OF NON-SOCIALISTS
35	31	50	32	22	20	29	NON-POLITICAL AND LOCAL LISTS
50	50	-	38	40	-	50	OTHER LISTS
							NORD-TRØNDELAG
33	36	25	34	29	25	35	LABOUR PARTY
33	33	-	28	33	-	29	THE LIBERAL PEOPLE'S PARTY
-	-	-	11	11	-	-	PARTY OF PROGRESS
42	46	25	33	27	16	19	CONSERVATIVE PARTY
38	42	25	48	26	25	35	CHRISTIAN DEMOCRATIC PARTY
100	100	-	27	31	-	-	COMMUNIST PARTY
-	-	-	45	45	-	100	RED ELECTORAL ALLIANCE
33	36	20	33	26	19	32	CENTRE PARTY
11	-	27	43	42	41	40	THE SOCIALIST LEFT PARTY
40	37	46	43	36	27	36	LIBERAL PARTY
.	FOR PLEBISCITE (NON-PARTY)
.	FREELY ELECTED REPRESENTATIVES
27	38	-	46	22	27	40	JOINT LIST OF NON-SOCIALISTS
45	63	-	29	21	27	38	NON-POLITICAL AND LOCAL LISTS
35	38	-	25	9	6	41	OTHER LISTS
							NOROLAND
37	40	26	35	27	23	42	LABOUR PARTY
.	THE LIBERAL PEOPLE'S PARTY
17	17	-	17	15	-	13	PARTY OF PROGRESS
46	49	30	31	28	19	22	CONSERVATIVE PARTY
51	54	45	53	40	26	41	CHRISTIAN DEMOCRATIC PARTY
.	COMMUNIST PARTY
50	33	100	45	44	25	58	RED ELECTORAL ALLIANCE
50	55	33	31	31	24	21	CENTRE PARTY
31	33	28	44	47	40	51	THE SOCIALIST LEFT PARTY
48	41	62	42	33	31	39	LIBERAL PARTY
-	-	-	26	30	-	-	FOR PLEBISCITE (NON-PARTY)
.	FREELY ELECTED REPRESENTATIVES
58	60	50	37	21	19	38	JOINT LIST OF NON-SOCIALISTS
45	50	20	37	20	18	27	NON-POLITICAL AND LOCAL LISTS
38	43	-	34	35	13	25	OTHER LISTS

TABELL 16 (FORTS.). KANDIDATER, REPRESENTANTER OG VARAREPRESENTANTER, ETTER KJØNN OG PARTI/VALGLISTE, OG PROSENT KVINNER BLANT DE ULIKE PARTIERS KANDIDATER, REPRESENTANTER OG VARAREPRESENTANTER. FYLKE. 1983

FYLKE OG PARTI	ALLE KANDIDATER ALL NOMINEES		KUMULERTE KANDIDATER REPEATED NOMINEES		REPRESENTANTER REPRESENTATIVES		VARAREPRE- SENTANTER DEPUTY REPRESEN- TATIVES	
	I ALT TOTAL	AV DETTE KVINNER OF WHICH FEMALES	I ALT	AV DETTE KVINNER	I ALT	AV DETTE KVINNER	I ALT	AV DETTE KVINNER
19 TROMS								
DET NORSKE ARBEIDERPARTI	887	298	95	28	322	87	367	122
DET LIBERALE FOLKEPARTIET	65	26	5	2	-	-	-	-
FREMSKRITTPARTIET	105	19	48	7	7	-	11	1
HØYRE	863	241	54	12	144	23	192	47
KRISTELIG FOLKEPARTI	669	315	93	38	46	8	92	30
NORGES KOMMUNISTISKE PARTI
RØD VALGALLIANSE	220	93	91	38	5	1	9	4
SENTERPARTIET	698	219	27	9	48	6	88	26
SOSIALISTISK VENSTREPARTI	539	253	40	20	29	13	59	33
VENSTRE	469	202	70	32	22	5	46	18
FOR FOLKEAVSTEMNING (TVERRPOLITISK)
FRIE FOLKEVALGTE
IKKE SOSIALISTISKE FELLESLister	41	11	4	-	6	1	10	3
UPOLITISKE OG LOKALE LISTER	673	185	36	7	60	5	108	19
ANDRE LISTER	181	58	41	10	6	1	12	2
20 FINNMARK								
DET NORSKE ARBEIDERPARTI	630	218	55	12	273	67	277	109
DET LIBERALE FOLKEPARTIET
FREMSKRITTPARTIET	61	21	9	3	2	-	6	2
HØYRE	578	183	40	12	72	16	112	27
KRISTELIG FOLKEPARTI	370	188	56	22	16	2	40	15
NORGES KOMMUNISTISKE PARTI	221	74	33	10	6	1	16	7
RØD VALGALLIANSE	137	61	86	36	1	-	3	1
SENTERPARTIET	424	123	46	14	16	2	34	10
SOSIALISTISK VENSTREPARTI	435	200	40	18	29	11	59	26
VENSTRE	260	103	36	17	9	1	19	5
FOR FOLKEAVSTEMNING (TVERRPOLITISK)	23	3	7	1	-	-	-	-
FRIE FOLKEVALGTE
IKKE SOSIALISTISKE FELLESLister
UPOLITISKE OG LOKALE LISTER	546	181	39	12	44	8	80	20
ANDRE LISTER	33	11	11	4	4	1	6	3

NOMINEES, REPRESENTATIVES AND DEPUTY REPRESENTATIVES, BY SEX AND PARTY/ELECTORAL LIST, AND PERCENTAGE FEMALES AMONG NOMINEES, REPRESENTATIVES AND DEPUTY REPRESENTATIVES OF THE DIFFERENT PARTIES. COUNTY. 1983

PROSENT GJENVALGTE REPRESENTANTER BLANT PERCENTAGE REPEATED REPRESENTATIVES AMONG			PROSENT KVINNER BLANT PERCENTAGE FEMALES AMONG				COUNTY AND ELECTORAL LIST
BEGGE KJØNN BOTH SEXES	MENN MALES	KVINNER FEMALES	ALLE KANDIDATER ALL NOMINEES	KUMULERTE KANDIDATER REPEATED NOMINEES	REPRE- SENTANTER REPRESENT- TIVES	VARAREPRE- SENTANTER DEPUTY REP- REPRESENTATIVES	
							TROMS
32	37	20	34	29	27	33	LABOUR PARTY
-	-	-	40	40	-	-	THE LIBERAL PEOPLE'S PARTY
-	-	-	18	15	-	9	PARTY OF PROGRESS
41	42	35	28	22	16	24	CONSERVATIVE PARTY
57	50	88	47	41	17	33	CHRISTIAN DEMOCRATIC PARTY
.	COMMUNIST PARTY
40	25	100	42	42	20	44	RED ELECTORAL ALLIANCE
56	57	50	31	33	13	30	CENTRE PARTY
48	56	38	47	50	45	56	THE SOCIALIST LEFT PARTY
59	76	-	43	46	23	39	LIBERAL PARTY
.	FOR PLEBISCITE (NON-PARTY)
.	FREELY ELECTED REPRESENTATIVES
67	80	-	27	-	17	30	JOINT LIST OF NON-SOCIALISTS
45	47	20	27	19	8	18	NON-POLITICAL AND LOCAL LISTS
17	20	-	32	24	17	17	OTHER LISTS
							FINNMARK
35	37	28	35	22	25	39	LABOUR PARTY
.	THE LIBERAL PEOPLE'S PARTY
50	50	-	34	33	-	33	PARTY OF PROGRESS
40	43	31	32	30	22	24	CONSERVATIVE PARTY
50	50	50	51	39	13	38	CHRISTIAN DEMOCRATIC PARTY
67	60	100	33	30	17	44	COMMUNIST PARTY
-	-	-	45	42	-	33	RED ELECTORAL ALLIANCE
56	64	-	29	30	13	29	CENTRE PARTY
28	22	36	46	45	38	44	THE SOCIALIST LEFT PARTY
67	63	100	40	47	11	26	LIBERAL PARTY
-	-	-	13	14	-	-	FOR PLEBISCITE (NON-PARTY)
.	FREELY ELECTED REPRESENTATIVES
.	JOINT LIST OF NON-SOCIALISTS
39	44	13	33	31	18	25	NON-POLITICAL AND LOCAL LISTS
-	-	-	33	36	25	50	OTHER LISTS

TABELL 17. PERSONER MED STEMMERETT, AVGITTE, FORKASTEDE OG GODKJENTE STEMMER, OG VALGDELTAING
I PROSENT. TALL FOR LANDSDELER OG KOMMUNER AV ULIK STØRRELSE. 1983

LANDSDEL OG KOMMUNESTØRRELSE	PERSONER MED STEMMERETT PERSONS ENTITLED TO VOTE			AVGITTE STEMMER VOTES CAST	PROSENT FOR- KASTEDE STEMMER PERCEN- TAGE REJECTED VOTES	GODKJENTE STEMMESEDLER VALID VOTES	
	I ALT TOTAL	MENN MALES	KVINNER FEMALES			I ALT	PROSENT RETTEDE PERCEN- TAGE COR- RECTED
HELE LANDET	3099408	1515797	1583611	2234982	0,3	2228134	23
ØSTLANDET	1544157	745120	799037	1159748	0,3	1156605	15
OSLO/AKERSHUS	651775	306570	345205	496589	0,2	495637	12
ØSTLANDET ELLERS	892382	438550	453832	663159	0,3	660968	17
AGDER/ROGALAND	392175	192351	199824	277257	0,3	276415	31
VESTLANDET	542629	267608	275021	373417	0,4	372039	35
TRØNDELAG	276774	136483	140291	196224	0,3	195655	23
NORD-NORGE	343673	174235	169438	228336	0,4	227420	33
KOMMUNESTØRRELSE (FOLKEMENGDE 1.1.1983)							
- 1 999	84974	43462	41512	62814	0,5	62501	59
2 000- 4 999	411938	209120	202818	296904	0,4	295586	44
5 000- 9 999	556117	277502	278615	396125	0,4	394736	31
10 000-19 999	635097	314498	320599	458583	0,4	456841	20
20 000-49 999	565093	276903	288190	399149	0,2	398278	15
50 000-	846189	394312	451877	621407	0,2	620192	11

PERSONS ENTITLED TO VOTE, VOTES CAST, REJECTED AND VALID VOTES, AND PERCENTAGE POLL.
 FIGURES FOR REGIONS AND MUNICIPALITIES OF DIFFERENT SIZE. 1983

MANNTALLSOPPGAVER (FELLES FOR BEGGE VALG) DATA FROM VOTING REGISTERS (COMMON TO BOTH ELECTIONS)								
VALGDEL- TAKING I PRO- SENT PERCEN- TAGE POLL	PERSONER SOM STEMTE PERSONS WHO VOTED		PROSENT STEMTE PÅ FOR- HÅND PERCEN- TAGE VOTING IN AD- VANCE	DELTA KING I PROSENT VED ETT ELLER BEGGE VALG PERCENTAGE POLL AT BOTH ELECTIONS COMBINED			TALLET PÅ KOM- MUNER NUMBER OF MU- NICIPA- LITIES	REGION AND SIZE OF MUNICIPALITY
	I ALT	PROSENT KVINNER PERCEN- TAGE FEMALES	BEGGE KJØNN BOTH SEXES	MENN MALES	KVINNER FEMALES			
72,1	2261864	51	6,9	73,0	73,4	72,6	454	THE WHOLE COUNTRY
75,1	1172381	52	6,5	75,9	76,2	75,7	157	EASTERN NORWAY
76,2	499067	53	8,4	76,6	76,7	76,5	23	OSLO/AKERSHUS
74,3	673314	51	5,2	75,5	75,9	75,0	134	REST OF EASTERN NOR
70,7	281616	51	6,5	71,8	72,3	71,4	60	AGDER/ROGALAND
68,8	378001	50	7,5	69,7	70,0	69,3	98	WESTERN NORWAY
70,9	199018	50	7,7	71,9	73,1	70,7	49	TRØNDELAG
66,4	230848	49	7,5	67,2	68,2	66,1	90	NORTHERN NORWAY
								SIZE OF MUNICIPALITY (POPULATION 1 JANUARY 1983)
73,9	63257	48	8,9	74,4	75,4	73,4	82	- 1 999
72,1	300015	49	7,4	72,8	73,1	72,6	169	2 000- 4 999
71,2	401396	50	6,0	72,2	72,9	71,4	106	5 000- 9 999
72,2	464561	50	5,2	73,1	73,5	72,8	64	10 000-19 999
70,6	404826	50	5,8	71,6	72,5	70,8	26	20 000-49 999
73,4	627809	53	9,0	74,2	74,3	74,1	7	50 000-

TABELL 18. GODKJENTE STEMMESEDLER ETTER PARTI/VALGLISTE. LANDSDEL OG KOMMUNESTØRRELSE. PROSENT. 1983

KOMMUNESTØRRELSE	GOD- KJENTE STEMME- SEDLER I ALT VALID VOTES, TOTAL	DET NO- SKE AR- BEIDER- PARTI LABOUR PARTY	DET LIBE- RALE FOLKE- PARTIET THE LI- BERAL PEOPLE'S PARTY	FREM- SKRITTS- PARTIET PARTY OF PROGRESS	HØYRE CONSER- VATIVE PARTY	KRISTE- LIG FOLKE- PARTI CHRIS- TIAN DEMO- CRATIC PARTY	NORGES KOMMU- NISTISKE PARTI COMMU- NIST PARTY	RØD VALG- ALLI- ANSE RED ELEC- TORAL ALLI- ANCE
HELE LANDET	2228134	38,9	0,5	5,3	25,9	8,5	0,2	1,1
ØSTLANDET	1156605	42,2	0,4	6,1	28,6	5,7	0,2	1,2
OSLØ/AKERSHUS	495637	34,8	0,8	8,8	36,3	4,5	0,3	1,9
ØSTLANDET ELLERS	660968	47,8	0,2	4,0	22,8	6,7	0,1	0,6
AGDER/ROGALAND	276415	29,6	0,9	6,9	26,4	16,2	0,0	0,5
VESTLANDET	372039	31,2	0,9	5,3	22,9	13,7	0,1	1,0
TRØNDELAG	195655	40,4	0,7	2,9	20,7	6,4	0,4	1,5
NORD-NORGE	227420	44,4	0,1	1,6	21,2	6,5	0,4	1,5
KOMMUNESTØRRELSE (FOLKEMENGDEN 1.1.1983)								
- 1 999	62501	38,4	0,2	0,5	14,2	9,4	0,1	0,0
2 000- 4 999	295586	38,1	0,3	1,4	18,1	10,4	0,1	0,1
5 000- 9 999	394736	41,4	0,3	2,3	20,9	10,4	0,1	0,6
10 000-19 999	456841	42,4	0,6	5,0	22,6	8,6	0,2	0,8
20 000-49 999	398278	40,7	0,5	6,5	27,3	8,1	0,1	1,3
50 000-	620192	33,9	0,9	9,1	35,5	6,5	0,4	2,1

VALID VOTES BY PARTY/ELECTORAL LIST. REGION AND SIZE OF MUNICIPALITY. PER CENT. 1983

SENTER- PARTIET CENTRE PARTY	SOSIA- LISTISK VENSTRE- PARTI SOCIA- LIST LEFT PARTY	VENSTRE LIBERAL PARTY	FRIE FOLKE- VALGTE FREELY ELECTED REPRE- SENTA- TIVES	FOR FOLKE- AVSTEM- NING FOR PLE- BISCITE	IKKE- SOSIA- LISTISKE FELLES- LISTER JOINT LISTS OF NON- SOCIA- LISTS	UPOLI- TISKE OG LOKALE LISTER NON-PO- LITICAL AND LOCA LISTS'S	ANDRE LISTER OTHER LISTS	SIZE OF MUNICIPALITY
7,5	5,1	4,5	0,0	0,0	0,4	1,8	0,2	THE WHOLE COUNTRY
6,1	5,4	3,4	0,0	0,0	0,2	0,3	0,1	EASTERN NORWAY
2,7	6,2	3,7	.	0,1	.	0,0	.	OSLO/AKERSHUS
8,7	4,8	3,2	0,0	0,0	0,4	0,6	0,2	REST OF EASTERN NOR
7,4	3,0	5,1	.	.	0,3	3,6	0,0	AGDER/ROGALAND
9,5	4,2	6,7	0,0	.	0,4	4,0	0,1	WESTERN NORWAY
12,4	5,9	6,1	0,1	.	0,9	1,0	0,6	TRØNDELAG
6,7	7,4	4,0	.	0,1	0,8	4,6	0,8	NORTHERN NORWAY
								SIZE OF MUNICIPALITY (POPULATION 1 JANUARY 1983)
15,8	2,3	4,3	.	0,0	4,1	8,9	1,7	- 1 999
16,4	3,2	5,1	0,0	.	1,6	4,8	0,2	2 000- 4 999
11,1	4,9	5,2	.	0,1	0,1	2,2	0,2	5 000- 9 999
8,1	4,8	4,4	.	0,0	0,1	2,1	0,3	10 000-19 999
4,5	6,0	4,7	0,1	0,0	0,0	0,0	0,1	20 000-49 999
1,4	6,2	3,6	0,0	0,0	.	0,4	.	50 000-

TABELL 19. VALGDELTAING I PROSENT FOR ULIKE ALDERSGRUPPER I UTVALGET AV FØRSTEGANGSVELGERE. 1983
 PERCENTAGE POLL IN DIFFERENT AGE GROUPS AMONG THE SAMPLE OF FIRST-TIME VOTERS. 1983

ALDER AGE ÅR YEARS	PROSENT SOM STEMTE PERCENTAGE POLL			PERSONER MED STEMMERETT I UTVALGET PERSONS IN THE SAMPLE ENTITLED TO VOTE		
	BEGGE KJØNN BOTH SEXES	MENN MALES	KVINNER FEMALES	I ALT TOTAL	MENN MALES	KVINNER FEMALES
ALLE ALL AGES	58	59	57	5961	3097	2864
18	64	64	63	1513	789	724
19	59	60	57	1504	811	693
20	56	56	55	1500	731	769
21	55	57	53	1444	766	678

TABELL 20. VALGDELTAING I PROSENT FOR ULIKE STATSBORGERSKAPSGRUPPER I UTVALGET AV UTENLANDSKE
STATSBORGERE. 1983
PERCENTAGE POLL BY DIFFERENT GROUPS OF CITIZENSHIP AMONG THE SAMPLE OF FOREIGN CITIZENS. 1983

STATSBORGERSKAP 1) CITIZENSHIP 1)	PROSENT SOM STEMTE PERCENTAGE POLL			PERSONER MED STEMMERETT I UTVALGET PERSONS IN THE SAMPLE ENTITLED TO VOTE		
	BEGGE KJØNN BOTH SEXES	MENN MALES	KVINNER FEMALES	I ALT TOTAL	MENN MALES	KVINNER FEMALES
ALLE TOTAL	46	44	49	6358	3458	2900
NORDEN THE NORDIC COUNTRIES	51	43	57	1111	457	654
AV DETTE OF WHICH						
DANMARK DENMARK	52	45	57	439	198	241
FINLAND	47	31	57	338	128	210
SVERIGE SWEDEN	54	46	58	290	112	178
EUROPA ELLERS REST OF EUROPE	47	43	50	2273	1249	1024
AV DETTE OF WHICH						
FRANKRIKE FRANCE	43	39	47	118	61	57
ITALIA ITALY	37	38	33	70	52	18
JUGOSLAVIA YUGOSLAVIA	32	31	33	164	107	57
NEDERLAND THE NETHERLANDS	58	54	63	192	96	96
POLEN POLAND	42	32	47	57	19	38
SPANIA SPAIN	42	36	50	60	36	24
STORBRIITANNIA OG N. IRLAND UK .	49	46	52	750	417	333
SVEITS SWITZERLAND	51	53	50	72	38	34
TYRKIA TURKEY	39	43	29	312	217	95
VEST-TYSKLAND WEST GERMANY	54	46	60	303	122	181
ØSTERRIKE AUSTRIA	56	48	63	50	23	27
AFRIKA AFRICA	44	45	42	457	314	143
AV DETTE OF WHICH						
MAROKKO MOROCCO	37	42	28	233	161	72
ASIA	53	58	45	1421	907	514
AV DETTE OF WHICH						
FILIPPINENE THE PHILIPPINES	35	31	38	68	26	42
INDIA	57	59	54	135	98	87
PAKISTAN	61	65	50	754	540	214
VIETNAM	47	49	42	246	161	85
NORD-AMERIKA NORTH AMERICA	27	24	30	720	344	376
AV DETTE OF WHICH						
USA	26	24	28	659	313	346
SØR-AMERIKA	57	56	58	244	124	120
AV DETTE OF WHICH						
CHILE	56	55	57	162	86	76
OSEANIA OCEANIA	44	39	48	84	36	48
AV DETTE OF WHICH						
AUSTRALIA	47	42	51	59	24	35
STATSLØS OG UOPPGITT STATELESS AND NOT REPORTED	25	19	33	48	27	21

1) BARE LAND MED MINST 50 PERSONER I UTVALGET, ER SPESIFISERT I TABELLEN.

1) ONLY COUNTRIES WITH AT LEAST 50 PERSONS IN THE SAMPLE ARE SPECIFIED IN THE TABLE.

TABELL 21. VALGDELTAING I PROSENT FOR ULIKE ALDERSGRUPPER I UTVALGET AV FØRSTEGANGSVELGERE. LANDSDEL. 1983
 PERCENTAGE POLL AMONG THE SAMPLE OF FIRST-TIME VOTERS BY DIFFERENT AGE GROUPS. REGION. 1983

LANDSDEL REGION	PROSENT SOM STEMTE PERCENTAGE POLL							PERSONER MED STEMMERETT I UTVALGET PERSONS IN THE SAMPLE ENTITLED TO VOTE						
	ALLE TOTAL	KJØNN SEX		ALDER YEARS				ALLE TOTAL	KJØNN SEX		ALDER YEARS			
		MENN MALES	KVINNER FEMALES	18	19	20	21		MENN MALES	KVINNER FEMALES	18	19	20	21
HELE LANDET THE WHOLE COUNTRY	58	59	57	64	59	56	55	5961	3097	2864	1513	1504	1500	1444
ØSTLANDET EASTERN NORWAY ..	63	64	62	70	64	59	60	2727	1397	1330	679	687	715	646
AKERSHUS/ OSLO	67	69	64	74	68	62	64	1028	514	514	229	253	274	272
ØSTLANDET ELLERS REST OF EASTERN NORWAY	61	61	61	68	62	57	57	1699	883	816	450	434	441	374
AGDER/ROGALAND ..	61	59	63	66	61	59	57	833	425	408	216	218	192	207
VESTLANDET WESTERN NORWAY ..	51	52	51	56	50	54	47	1114	590	524	281	276	268	289
TRØNDELAG	59	64	53	65	58	55	57	551	296	255	141	130	137	143
NORD-NORGE NORTHERN NORWAY	47	51	43	52	48	43	45	736	389	347	196	193	188	159

TABELL 22. VALGDELTAING I PROSENT FOR ULIKE ALDERSGRUPPER I UTVALGET AV UTENLANDSKE STATSBOBERE.
 LANDSDEL. 1983
 PERCENTAGE POLL AMONG THE SAMPLE OF FOREIGN CITIZENS BY DIFFERENT AGE GROUPS. REGION. 1983

LANDSDEL REGION	PROSENT SOM STEMTE PERCENTAGE POLL						PERSONER MED STEMMERETT I UTVALGET PERSONS IN THE SAMPLE ENTITLED TO VOTE					
	ALLE TOTAL	KJØNN SEX		ALDER YEARS			ALLE TOTAL	KJØNN SEX		ALDER YEARS		
		MENN MALES	KVINNER FEMALES	18-29	30-39	40-		MENN MALES	KVINNER FEMALES	18-29	30-39	40-
HELE LANDET THE WHOLE COUNTRY	46	44	49	41	51	46	6358	3458	2900	1723	2289	2346
ØSTLANDET EASTERN NORWAY ..	50	47	53	44	53	52	4268	2389	1879	1185	1589	1494
AKERSHUS/OSLO ..	53	50	56	48	54	56	2872	1638	1234	810	1094	968
ØSTLANDET ELLERS REST OF EASTERN NORWAY	46	43	49	39	50	46	1396	751	645	375	495	526
AGDER/ROGALAND ..	34	30	38	36	44	28	1000	532	468	253	292	455
VESTLANDET WESTERN NORWAY ..	41	38	43	32	48	41	620	313	307	170	220	230
TRØNDELAG	52	48	57	39	58	54	193	111	82	55	72	66
NORD-NORGE NORTHERN NORWAY	49	54	46	36	51	53	277	113	164	60	116	101

TABELL 23. VALGDELTAING I PROSENT FOR ULIKE ALDERS- OG STATSBORGERSKAPSGRUPPER I UTVALGET AV
 UTENLANDSKE STATSBORGERE. 1983
 PERCENTAGE POLL BY DIFFERENT GROUPS OF AGE AND CITIZENSHIP AMONG THE SAMPLE OF FOREIGN
 CITIZENS. 1983

STATSBORGERSKAP 1) CITIZENSHIP 1)	PROSENT SOM STEMTE PERCENTAGE POLL					PERSONER MED STEMMERETT I UTVALGET PERSONS IN THE SAMPLE ENTITLED TO VOTE				
	ALLE TOTAL	ALDER		AGE		ALLE TOTAL	ALDER		AGE	
		18-24	25-29	30-39	40-		18-24	25-29	30-39	40-
ALLE TOTAL	46	42	40	51	46	6358	813	910	2289	2346
NORDEN THE NORDIC COUNTRIES AV DETTE OF WHICH	51	43	44	54	54	1111	119	137	373	482
DANMARK DENMARK .	52	42	45	52	57	439	65	53	114	207
FINLAND	47	24	38	49	54	338	21	52	158	107
SVERIGE SWEDEN ..	54	50	45	62	51	290	30	20	84	156
EUROPA ELLERS REST OF EUROPE	47	38	33	48	51	2273	221	262	891	899
AV DETTE OF WHICH										
FRANKRIKE FRANCE	43	40 2)	25 2)	57	33	118	10	12	53	43
JUGOSLAVIA										
YUGOSLAVIA	32	23 2)	19	33	38	164	13	26	73	52
NEDERLAND THE NETHERLANDS ..	58	50 2)	30	61	64	192	12	20	82	78
STORBRIANNIA OG N. IRLAND UK ...	49	41	30	50	54	750	58	90	296	306
TYRKIA TURKEY ...	39	31	40	44	37	312	71	35	117	89
VEST-TYSKLAND WEST GERMANY	54	38	46	55	58	303	21	24	106	152
AFRIKA AFRICA	44	31	42	49	44	457	52	100	188	117
AV DETTE OF WHICH										
MAROKKO MOROCCO .	37	26	35	31	50	233	31	40	84	78
ASIA	53	48	45	56	62	1421	294	298	576	253
AV DETTE OF WHICH										
INDIA	57	67 2)	48	57	62	185	18	42	91	34
PAKISTAN	61	55	51	63	72	754	152	148	317	137
VIETNAM	47	38	44	60	56	246	95	63	47	41
NORD-AMERIKA NORTH AMERICA	27	36	34	40	21	720	89	61	117	453
AV DETTE OF WHICH										
USA	26	33	28	43	20	659	81	50	104	424
SØR-AMERIKA	57	54	48	62	55	244	28	42	101	73
AV DETTE OF WHICH										
CHILE	56	52	43	60	56	162	23	23	68	48

1) BARE LAND MED MINST 100 PERSONER I UTVALGET, ER SPESIFISERT I TABELLEN. 2) FÅ OBSERVASJONER.
 1) ONLY COUNTRIES WITH AT LEAST 100 PERSONS IN THE SAMPLE ARE SPECIFIED IN THE TABLE. 2) FEW OBSERVATIONS.

UTRYKTE TABELLER

I tillegg til de tabeller som er trykt i dette hefte, har Statistisk Sentralbyrå følgende tabeller som utrykt materiale:

Listestemmer etter parti/valgliste. Kommune

Rettede godkjente stemmesedler for ulike partier/valglistene. Kommune. Prosent av godkjente stemmesedler i alt.

UNPRINTED TABLES

In addition to the tables in this publication the following data are available in unpublished tables:

Votes for candidates by party/electoral list. Municipality

Corrected valid ballot papers for different parties/electoral lists. Municipality. Per cent of total valid votes.

Spesifikasjon av Ikke-sosialistiske felleslister, Upolitiske og lokale lister og Andre lister i tabellene 11 og 14 Specification of Joint lists of non-socialists, Non-political and local lists and Other lists in the tables 11 and 14

Nr. No.	Kommune Municipality	Listens navn Name of the list	Godkjente stemme- sedler Valid votes	Represen- tanter Represent- atives
I alt Total				
ØSTFOLD				
0102	Sarpsborg	De Byvennlige	116	-
0104	Moss	Det Liberale Folkepartiet/Senterpartiet	141	-
0111	Hvaler	Vestre Hvaler Uavhengige	149	2
0113	Borge	Sosialistiske Venstreparti/Norges Kommunistiske Parti .	352	2
0124	Askim	Tverrpolitiske parti	314	1
0128	Rakkestad	For Folkeavstemning	159	1
0128	Rakkestad	Utkantpartiet	73	-
AKERSHUS				
0216	Nesodden	Nesodden upolitiske bygdeliste	70	-
OSLO				
0301	Oslo	For Folkeavstemning	282	-
HEDMARK				
0412	Ringsaker	Frie Folkevalgte	282	1
0425	Asnes	Tverrpolitisk bygdeliste	570	5
0426	Våler	Bygdefolkets frie liste	141	1
0427	Elverum	For Folkeavstemning	46	-
0434	Engerdal	Frie velgere i Engerdal	79	1
0436	Tolla	Frie velgere	150	2
0439	Follidal	Frie velgere	174	2
OPPLAND				
0513	Skjåk	Bygdalista	151	2
0514	Lom	Bygdalista for tverrpolitisk samarbeid	184	2
0515	Vågå	Bygdalista for tverrpolitisk samarbeid	235	2
0532	Jevnaker	Sosialistisk Venstreparti/Norges Kommunistiske Parti og uavhengige sosialister	289	2
0543	Vestre Slidre	Tverrpolitisk bygdeliste	139	2
BUSKERUD				
0604	Kongsberg	Ungdomslista	138	-
0615	Flå	Senterpartiet/Kristelig Folkeparti	128	2
0615	Flå	Bygdeliste for Flå	170	3
0620	Hol	Bygdalista	92	1
0623	Modum	Norges Kommunistiske Parti og uavhengige sosialister ..	57	-
0625	Nedre Eiker	Upolitisk liste	441	2
0625	Nedre Eiker	Uavhengige sosialister og Norges Kommunistiske Parti ..	95	-
0627	Røyken	Folkelista for bevaring av Cementen	116	-
0632	Rollag	Partipolitisk Uavhengig Gruppe	135	3
0633	Nore og Uvdal	Politisk Uavhengig Liste	76	1
VESTFOLD				
0702	Holmestrand	Det Liberale Folkepartiet/Venstre	161	1
0708	Stavern	Venstre/Kristelig Folkeparti/Det Liberale Folkepartiet	302	4
0713	Sande	Det Liberale Folkepartiet/Venstre	99	-
0714	Hof	Senterpartiet/Kristelig Folkeparti	370	4
0723	Tjøme	Venstre/Senterpartiet	172	2
TELEMARK				
0805	Porsgrunn	Carl I. Hagens folkevalgte	254	1
0831	Fyresdal	Høyre/Kristelig Folkeparti/Senterpartiet	279	7
0833	Tokke	Høyre/Senterpartiet/Kristelig Folkeparti	758	13
AUST-AGDER				
0929	Åmli	Senterpartiet/Høyre/Kristelig Folkeparti	394	7
0941	Bykle	Bykle Bygdeliste	78	3

Nr.	Kommune	Listens navn	Godkjente stemmesedler	Repre- tanter
VEST-AGDER				
1001	Kristiansand	Kristiansand By- og Miljøvernliste	1 125	2
1003	Farsund	Upolitisk liste	100	1
1018	Søgne	Søgne Bygdliste	337	3
1021	Marnardal	Det Liberale Folkepartiet/Venstre	98	1
1021	Marnardal	Marnardal Bygdliste	216	4
1034	Hægebostad	Tverrpolitisk liste	160	4
1037	Kvinesdal	Bygdliste mot tvungen renovasjon	799	10
1046	Sirdal	Sirdal Bygdliste	71	1
ROGALAND				
1103	Stavanger	Politisk uavhengig liste	1 462	2
1112	Lund	Grønn uavhengig bygdliste	70	-
1114	Bjerkreim	Bygdelista	115	1
1119	Hå	Nærbølista	1 748	10
1119	Hå	Varhaug bygdliste	1 197	7
1119	Hå	Vigrestad bygdliste	630	4
1119	Hå	Ogna bygdliste	550	3
1124	Soła	Venstre/Det Liberale Folkepartiet	363	2
1129	Forsand	Bygdliste	58	2
1129	Forsand	Samlingsliste	18	-
1130	Strand	Tverrpolitisk Samlingsliste	237	2
1133	Hjelmealand	Tverrpolitisk liste	115	2
1134	Suldal	Samlingslista	245	4
1141	Finnøy	Uavhengig liste	79	1
1144	Kvitsøy	Borgerlig fellesliste	77	4
1144	Kvitsøy	Upolitisk liste	49	2
1144	Kvitsøy	Tverrpolitisk bygdliste	66	3
1146	Tysvær	Nedstrand bygdliste	87	1
1151	Utsira	Bygdliste for Utsira	80	6
1154	Vindafjord	Sandeid/Ilsvåg bygdliste	242	3
1154	Vindafjord	Venstrevind -83 for venstrekreftene i Vindafjord	90	1
HORDALAND				
1211	Etne	Krinsliste for Skånevik	272	4
1211	Etne	Upolitisk liste	128	2
1214	Øten	Bygdliste for Vikebygd, Bjoa og Haugsgjerdet	296	4
1216	Sveio	Bygdliste for Eikeland	183	2
1216	Sveio	Bygdliste for krinsane Bua, Lid, Sveio, Vandaskog og Vikse	156	2
1219	Bømlo	Upolitisk valliste for Søre Bømlo	228	2
1219	Bømlo	Vallister for Moster og Håvik	243	2
1222	Fitjar	Kretsliste for Øyane	140	2
1232	Eidfjord	Høyre/Senterpartiet	265	8
1232	Eidfjord	Upolitisk bygdliste	58	1
1234	Granvin	Kristelig Folkeparti/Venstre	75	2
1241	Fusa	Bygdliste for Strandvik/Vinnes, Skjørsand og Fusa	415	6
1241	Fusa	Samlingslista	82	1
1242	Samnanger	Bygdelista	252	4
1243	Os	Samlingslista for Os	1 399	10
1245	Sund	Tverrpolitisk liste for Glesvær, Tølavåg, Skogsvåg og Pollen krinsar	556	7
1247	Askøy	Upolitisk valgliste	524	3
1247	Askøy	Askøyfolk mot forhåndsbompenger	782	4
1251	Vaksdal	Senterpartiet/Venstre	355	4
1252	Modalen	Fleirtalsval	166	13
1259	Øygarden	Vallista for Blomvåg sokn	417	6
1259	Øygarden	Samlingslista	260	4
1263	Lindås	Upolitisk/tverrpolitisk bygdliste	85	-
1266	Masfjorden	Tverrpolitisk samlingsliste	83	1

Nr.	Kommune	Listens navn	Godkjente stemme- sedler	Represen- tanter
SOGN OG FJORDANE				
1412	Solund	Upolitisk liste for Solund	47	1
1416	Høyanger	Samlingslista	250	3
1417	Vik	Frie Folkevalgte	10	-
1419	Leikanger	Tverrpolitisk Samlingsliste	90	1
1421	Aurland	Vestre/Kristelig Folkeparti	176	3
1421	Aurland	Samlingsliste	89	2
1422	Lærdal	Senterpartiet/Kristelig Folkeparti/Vestre	453	8
1424	Årdal	Vestre/Senterpartiet/Det Liberale Folkepartiet	276	2
1426	Luster	Hafslo Bygdeliste	222	3
1428	Askvoll	Bygdeliste Hestvik - Stavestrاند	81	1
1431	Jølster	Samlingslista	343	6
1431	Jølster	Bygdeliste	267	4
1439	Vågsøy	Upolitisk samlingsliste for Nord-Vågsøy	462	5
1439	Vågsøy	Upolitisk valliste for Bryggja	278	3
1439	Vågsøy	Upolitisk Fastlandsliste	306	3
1445	Gloppen	Sosialistisk Samlingsliste	159	1
MØRE OG ROMSDAL				
1511	Vanylven	Samlingslista for Vik, Åheim, Sundal og Almklovdalen ..	115	1
1514	Sande	Hakallestranda/Sørbrandal	120	2
1516	Ulstein	Tverrpolitisk liste for Ulsteinvik	30	-
1519	Volda	Upolitisk valliste for Vestsida av Voldafjorden	326	3
1519	Volda	Krinsliste for Lid/Yksnøy krins	93	-
1520	Ørsta	Tverrpolitisk valliste for Ørsta	252	3
1520	Ørsta	Tverrpolitisk valliste for Hjørundfjord	410	2
1524	Norddal	Sosialistisk fellesliste	60	1
1525	Stranda	Bygdeliste for Sunnylvn	310	4
1528	Sykkylven	Samlingsliste for Sørestranda	339	3
1528	Sykkylven	Upolitisk valliste for Sykkylven kommune	241	2
1531	Sula	Upolitisk liste Indre Sula	537	5
1531	Sula	Upolitisk liste Ytre Sula	539	5
1534	Haram	Vestrefjord, Vatne og Tennfjord	506	4
1534	Haram	Haramsøy	334	3
1535	Vestnes	Partipolitisk uavhengig valliste for Tomrefjord	394	4
1545	Midsund	Upolitisk liste	68	1
1545	Midsund	Sosialistisk samlingsliste	80	1
1546	Sandøy	Upolitisk valliste	113	3
1548	Fræna	Upolitisk liste	263	2
1557	Gjemnes	Gjemnes samlingsliste	209	3
1571	Halss	Valsøyfjord Friliste	110	2
1573	Smøla	Veidholmen kretsliste	211	4
1573	Smøla	Kretsliste for Sørsmøla	88	1
SØR-TRØNDELAG				
1601	Trondheim	Frie Folkevalgte	176	-
1613	Snillfjord	Upolitisk kretsliste	156	5
1617	Hitra	Hitra upolitiske liste	168	2
1617	Hitra	Upolitisk liste for Fjellværøy/Ulvøy	237	3
1622	Agdenes	Jordbrukernes og pelsdyroppdretternes liste	93	1
1622	Agdenes	Upolitisk Fellesliste	158	2
1624	Rissa	Bygdeliste for Sør-Stjørna	122	1
1627	Bjugn	Arbeidere, jordbrukere og fiskeres liste	269	3
1633	Osen	Valgliste for Skjervøy krets	20	-
1633	Osen	Valgliste for Seter krets	96	2
1633	Osen	Kretsliste for Vingsand og omegn	41	1
1633	Osen	Upolitisk kretsliste for Strand og omegn	24	-
1638	Orkdal	Sosialistisk Enhetsliste av Norges Kommunistiske Parti og uavhengige sosialister	46	-
1644	Holtålen	Kristelig Folkeparti/Senterpartiet	282	3
1662	Klæbu	Senterpartiet/Kristelig Folkeparti	248	4
1664	Selbu	Senterpartiet/Vestre/Kristelig Folkeparti/Det Liberale Folkepartiet	700	7
1664	Selbu	Sosialistisk Venstreparti/Norges Kommunistiske Parti ..	186	2
1665	Tydal	Høyre/Vestre/Kristelig Folkeparti/Senterpartiet	211	6

Nr.	Kommune	Listens navn	Godkjente stemme- sedler	Represen- tanter
NORD-TRØNDELAG				
1717	Frosta	Upolitisk bygdaliste	103	1
1719	Levanger	Ungdomsliste	127	-
1719	Levanger	Uavhengige velgere og Fremskrittspartiet	236	1
1721	Verdal	Uavhengige velgere og Fremskrittspartiet	235	1
1723	Mosvik	Uavhengiges gruppe	65	2
1725	Namdalseid	Bygdaliste for Namdalseid	74	1
1739	Røyrvik	Samarbeidsliste og Venstre	198	8
1740	Namsskogan	Frie velgere/Kristelig Folkeparti/Høyre	232	6
1743	Høylandet	Valgliste for Øvre Høylandet og Kongsmo krets	131	3
1748	Fosnes	Senterpartiet/Kristelig Folkeparti	192	6
1748	Fosnes	Sosialistisk Enhetsliste	36	1
1749	Flatanger	Flatanger upolitiske valgliste	150	4
1755	Leka	Senterpartiet/Høyre/Venstre	175	5
NORDLAND				
1805	Narvik	Venstresosialistenes Valgforbund av uavhengige sosia- lister og Norges Kommunistiske Parti	185	1
1811	Bindal	Samarbeidsliste for indre Bindal	52	-
1815	Vega	Vega Sosialdemokratiske liste	153	3
1816	Vevelstad	Høyre/Kristelig Folkeparti/Senterpartiet/Venstre	226	6
1822	Leirfjord	Leirfjord Bygdaliste	314	6
1822	Leirfjord	Sundøy Samlingsliste	88	1
1822	Leirfjord	Venstre og uavhengige velgere	86	1
1822	Leirfjord	Sosialistisk Alternativ	29	-
1825	Grane	Sosialistisk fellesliste for Norges Kommunistiske Parti og partiløse sosialister	44	-
1827	Dønna	Dønna Tverrpolitiske liste	96	2
1828	Nesna	Senterpartiet/Venstre	177	3
1832	Hemnes	Hemnes Upolitiske liste	122	1
1832	Hemnes	Venstre og uavhengige liberale velgeres liste	92	1
1833	Rana	For Folkeavstemning	29	-
1833	Rana	Sosialistisk Enhetsliste - Uavhengige sosialister og Norges Kommunistiske Parti	173	-
1834	Lurøy	Senterpartiet/Venstre	312	5
1836	Røddøy	For Folkeavstemning	3	-
1836	Røddøy	Sosialistisk Samlingsliste	45	1
1839	Beiarn	Senterpartiet/Kristelig Folkeparti	256	5
1839	Beiarn	Bygdefolkets liste	50	1
1839	Beiarn	Arbeidsfolkets liste	76	1
1840	Saltdal	Norges Kommunistiske Parti/Uavhengige sosialister	27	-
1845	Sørfold	Venstre og Frie Velgere	25	-
1849	Hamarøy	Senterpartiet/Venstre	270	5
1850	Tysfjord	Bygdaliste for Tysfjord nordre, Kjølpsvik og Tysfjord østre del	143	2
1850	Tysfjord	Tverrpolitisk liste for Tysfjord vestsida	279	4
1850	Tysfjord	Samefolkets liste	78	1
1852	Tjeldsund	Senterpartiet/Kristelig Folkeparti/Venstre	163	3
1852	Tjeldsund	Fjellidal/Ramstad bygdaliste	132	3
1852	Tjeldsund	Upolitisk distriktsliste for Fiskefjord - Kongsvik - Härvik	171	3
1853	Evenes	Evenes partipolitisk uavhengiges liste	66	1
1856	Røst	Høyre/Kristelig Folkeparti/Senterpartiet	78	2
1857	Værøy	Kristelig Folkeparti/Senterpartiet	77	2
1857	Værøy	Frie Velgeres liste	44	1
1859	Flakstad	Flakstad distriktsliste	315	6
1859	Flakstad	Upolitisk fellesliste for Fredvang/Krystad	174	3
1860	Vestvågøy	For Folkeavstemning	130	1
1860	Vestvågøy	Hol og Valberg distriktsliste	524	4
1865	Vågan	Svolvær - Russen 83's tverrpolitiske liste	41	-
1866	Hadsel	For Folkeavstemning	87	-
1867	Bø	Nordbygdas Fellesliste	359	4
1867	Bø	Midtbygdas Fellesliste	181	2
1868	Øksnes	Frie Velgere	56	1
1870	Sortland	Sigerfjord og Omland upolitiske liste	227	2
1870	Sortland	Indre Eidsfjord liste	102	1

Nr.	Kommune	Listens navn	Godkjente stemmesedler	Representanter
NORDLAND (forts.)				
1871	Andøy	Frie Velgeres liste	140	1
1874	Moskenes	Moskenes Samlingsliste	267	6
TROMS				
1902	Tromsø	Norges Kommunistiske Parti og partiløse sosialister ...	117	-
1913	Skånland	Lavangseidet Fellesliste	177	3
1915	Bjarkøy	Senterpartiet/Kristelig Folkeparti/Venstre	131	5
1915	Bjarkøy	Bjarkøy/Sandsøy og Øyenes liste	75	3
1915	Bjarkøy	Fenes og Skjellesvik Bygdeliste	29	1
1917	Ibestad	Rolla fellesliste	96	2
1917	Ibestad	Ytre Andørja fellesliste	199	4
1917	Ibestad	Fellesliste for Indre Andørja	249	5
1919	Gratangen	Indre og Søndre Gratangen m/Hilleshamn bygdeliste	352	7
1919	Gratangen	Midtre/Ytre Gratangen m/Hilleshamn bygdeliste	231	4
1919	Gratangen	Innlandet Valgliste	116	2
1920	Lavangen	Senterpartiet/Venstre	70	1
1920	Lavangen	Spansdalen Bygdeliste	78	1
1926	Dyrøy	Fellesliste for Dyrøya	70	1
1927	Tranøy	Rødsand Upolitiske Bygdeliste	96	1
1928	Torsken	Torsken upolitiske liste	130	3
1928	Torsken	Grunnfarnes Fellesliste	44	1
1929	Berg	Distriktsliste for Nordre Berg	77	2
1929	Berg	Søndre Berg Bygdeliste	32	-
1929	Berg	Berg uavhengige Sosialistiske Fellesliste	56	1
1931	Lenvik	Søndre Gisund upolitiske liste	274	2
1931	Lenvik	Fellesliste av Norges Kommunistiske Parti og uavhengige sosialister	81	-
1933	Balsfjord	Distriktsliste for Malangen	264	3
1933	Balsfjord	Sosialistisk Venstreparti og Norges Kommunistiske Parti	321	4
1936	Karlsøy	Fellesliste for Rebbenes, Ringvassøy og Reinøy	274	5
1936	Karlsøy	Sosialistisk enhetsliste	71	1
1938	Lyngen	Kretsliste for området Russelv - Sør Lenangsbøtn	167	2
1939	Starfjord	Uavhengig fellesliste	86	1
1940	Kåfjord	Manndalen og Skardalen bygdeliste	63	1
1940	Kåfjord	Indre Kåfjord bygdeliste	86	1
1940	Kåfjord	Olderdalen bygdeliste	76	1
1940	Kåfjord	Ytre Kåfjord bygdeliste	222	4
FINNMARK				
2001	Hammerfest	For Folkeavstemning	18	-
2011	Kautokeino	Samialbmot Listu	211	3
2011	Kautokeino	Jáhttisapmelazzaid lista	206	3
2012	Alta	Kretsliste for Vestre Alta	187	1
2012	Alta	Samelista	46	-
2014	Loppa	Nuvsvåg bygdeliste	152	3
2015	Hasvik	Breivikbøtn tverrpolitiske liste	77	1
2015	Hasvik	Hasvik fiskerkretsliste	82	1
2015	Hasvik	Hasvik sosialistiske liste	202	4
2016	Sørøysund	Norges Kommunistiske Parti og uavhengige sosialister ..	16	-
2018	Måsøy	Bygdelista i Måsøy kommune	144	3
2020	Porsanger	Kretslista for Indre Porsanger	252	3
2020	Porsanger	Porsanger Bygdefolkets liste	82	1
2021	Karasjok	Dalu-ja jáhttisamiid lista	426	6
2023	Gamvik	Tverrpolitisk Fellesliste	169	4
2024	Berlevåg	Ungdomslista	78	1
2024	Berlevåg	Berlevåg og Kongsfjord Frie Velgeres liste	101	2
2025	Tana	Tana tverrpolitiske liste	147	2
2025	Tana	Frie Velgeres liste	132	2
2025	Tana	Samefolkets liste	166	3
2027	Nesseby	Tverrpolitisk liste for fiskere, småbrukere og andre yrkesgrupper	92	2
2027	Nesseby	Samefolkets liste	114	3

Statistisk Sentralbyrå

Postboks 510, Stasjonssida
2201 Kongsvinger
Tlf.: (066) 16 111

Skjema 1.

Nynorsk motsett side.

KOMMUNESTYREVALGET 1983

Oppgavene hentes inn med hjemmel i lov om kommunestyrevalg og fylkestingsvalg, § 36 e første ledd,
og fullmakt fra Kommunal- og arbeidsdepartementet.Valgstyret skal sende ett eksemplar av dette skjemaet i utfylt stand til Statistisk Sentralbyrå snarest mulig etter valget og senest innen
1. oktober. Det er viktig at alle spørsmål blir besvart nøyaktig og i samsvar med instruksen.

Kommune		Fylke		Valget ble fremmet som (sett kryss):			
				<input type="checkbox"/>	Forholdsvalg	<input type="checkbox"/>	Flertallsvalg
Tallet på godkjente og forkastede stemmer mv.	1. Godkjente stemmesedler						
	2. Forkastede stemmesedler (medregnet helt tomme konvolutter), avgitt på forhånd						
	3. Forkastede stemmesedler (medregnet helt tomme konvolutter), avgitt på valgtinget						
	4. Konvolutter med stemmeseddel bare for FYLKESTINGSVALGET						
	5. I alt (1 + 2 + 3 + 4)						
Stemme- fordeling på valg- listene	Offisielle valglister (lovens § 14.2)	Tallet på listestemmer (lovens § 33)	Godkjente stemmesedler				
			I alt	Av disse rettede ¹⁾			
	Det Liberale Folkepartiet						
	Det norske Arbeiderparti						
	Fremskrittspartiet						
	Høyre (rein liste)						
	Kristelig Folkeparti (rein liste)						
	Norges Kommunistiske Parti						
	Rød Valgallianse						
	Senterpartiet (rein liste)						
	Sosialistisk Venstreparti						
	Venstre (rein liste)						
	Før Folkeavstemning (Tverrpolitisk)						
	Frie Folkevalgte						
	Kristendemokraten						
Ikke-sosialistiske fellelister ²⁾							
Upolitiske og lokale lister ²⁾							
Andre offisielle valglister ²⁾							
6. I alt							
1) En godkjent stemmeseddel skal regnes som rettet hvis det er gjort minst én endring på stemmeseddelen i forhold til den offisielle valglisten. 2) Hvis flere enn en liste, spesifiser på vedlegg til skjema 1 og 2 i samsvar med instruksen. Hvis bare en liste, oppgi listens offisielle navn her.			Valgstyrets postadresse og telefonnummer				
			Dato og underskrift av valgstyrets formann				

Statistisk Sentralbyrå

Postboks 510, Stasjonssida
2201 Kongsvinger
Tlf.: (066) 16 111

Skjema 1.

Bokmål motsatt side.

KOMMUNESTYREVALET 1983

Oppgåvene blir henta inn med heimel i lov om kommunestyrevalg og fylkestingsvalg, § 36 e første ledd, og fullmakt frå Kommunal- og arbeidsdepartementet.

Valstyret skal sende eitt utfylt eksemplar av dette skjemaet til Statistisk Sentralbyrå så snart råd er etter valet og ikkje seinare enn 1. oktober. Det er viktig at det på alle spørsmål blir svart nøyaktig og i samsvar med utfyllingsinstruksen.

Kommune		Fylke		Valet vart frømjå som (set kryss):	
				<input type="checkbox"/> Forholdsval	<input type="checkbox"/> Fleirtalsval
Talet på godkjende og vraka røyster mv.	1. Godkjende røystesetlar				
	2. Vraka røystesetlar (medrekna heilt tomme konvoluttar), givne på førehand				
	3. Vraka røystesetlar (medrekna heilt tomme konvoluttar), givne på valtinget				
	4. Konvoluttar med røystesetel berre for FYLKESTINGSVALET				
	5. I alt (1 + 2 + 3 + 4)				
Fordeling av røyster på val-listene	Offisielle vallister (§ 14.2 i lova):	Talet på listerøyster (§ 33 i lova)	Godkjende røystesetlar		
			I alt	Av desse retta ¹⁾	
	Det Liberale Folkepartiet				
	Det norske Arbeiderparti				
	Framstegspartiet				
	Høgre (rein liste)				
	Kristeleg Folkeparti (rein liste)				
	Norges Kommunistiske Parti				
	Raud Valallianse				
	Senterpartiet (rein liste)				
	Sosialistisk Vønstreparti				
	Venstre (rein liste)				
	For Folkeavstemning (Tverrpølitisk)				
	Frie Folkevalde				
	Kristendemokraten				
	Ikkje-sosialistiske føllelister ²⁾				
Uopolitiske og lokale lister ²⁾					
Andre offisielle vallister ²⁾					
6. I alt					
1) Ein godkjend røystesetel skal reknast som retta dersom det er gjort minst ei endring på røystesetelen jamført med den offisielle vallista. 2) Dersom det er fleire enn ei liste, spesifiser på vedlegget til skjema 1 og 2 i samsvar med instruksen. Dersom det er berre ei liste, gje det offisielle namnet på lista her.			Postadressa og telefonnummeret til valstyret		
			Dato og underskrift av formannen i valstyret		

Statistisk Sentralbyrå

Postboks 510, Stasjonssida
2201 Kongsvinger
Tlf.: (066) 16 111

Skjema 2.

Nynorsk motsett side.

KOMMUNESTYREVALGET 1983

Oppgavene hentes inn med hjemmel i lov om kommunestyrevalg og fylkestingsvalg, § 36 e første ledd, og fullmakt fra Kommunal- og arbeidsdepartementet.

Valgstyret skal sende ett eksemplar av dette skjemaet i utfylt stand til Statistisk Sentralbyrå sammen med skjema 1 snarest mulig etter valget og senest innen 1. oktober. Det er viktig at alle spørsmål blir besvart nøyaktig og i samsvar med instruksjonen.

Kommune				Fylke							
Tallet på offisielle valglistor	Tallet på kandidater på de offisielle valglistene ¹⁾								Tallet på representanter i kommunestyret		
	Alle kandidater				Av disse kumulerte						
Offisielle valglistor (lovens § 14.2)	Kandidater på valglisten ²⁾				Representanter og vararepresentanter						
	I alt		Av disse kumulerte		Valgte representanter ²⁾		Valgte vararepresentanter		Gjenvalgte representanter		
	Menn	Kvinner	Menn	Kvinner	Menn	Kvinner	Menn	Kvinner	Menn	Kvinner	
Det Liberale Folkepartiet											
Det norske Arbeiderparti											
Fremskrittspartiet											
Høyre (rein liste)											
Kristelig Folkeparti (rein liste)											
Norges Kommunistiske Parti											
Rød Valgallianse											
Senterpartiet (rein liste)											
Sosialistisk Venstreparti											
Venstre (rein liste)											
For Folkeavstemning (Tverrpolitisk)											
Frie Folkevalgte											
Kristendemokraten											
Ikke-sosialistiske felleslister											
Upolitiske og lokale lister											
Andre offisielle valglistor											
I alt											
1) Kumulert kandidat regnes som én kandidat. 2) Summen av menn og kvinner for alle valglistene til sammen skal bli lik totaltallene over.				Valgstyrets postadresse og telefonnummer							
				Dato og underskrift av valgstyrets formann							

Statistisk Sentralbyrå

Postboks 510, Stasjonssida
2201 Kongsvinger
Tlf.: (066) 16 111

Skjema 2.

Bokmål motsatt side.

KOMMUNESTYREVALET 1983

Opgåvene blir henta inn med heimel i lov om kommunestyrevalg og fylkestingsvalg, § 36 e første ledd, og fullmakt frå Kommunal- og arbeidsdepartementet.

Valstyret skal sende eitt utfylt eksemplar av dette skjemaet til Statistisk Sentralbyrå saman med skjema 1 så snart råd er etter valet og ikkje seinare enn 1. oktober. Det er viktig at det på alle spørsmål blir svart nøyaktig og i samsvar med utfyllingsinstruksen.

Kommune				Fylke							
Talet på offisielle vallister	Talet på kandidatar på dei offisielle vallistene ¹⁾								Talet på representantar i kommunestyret		
	Alle kandidatar				Av desse kumulerte						
Offisielle vallister (§ 14.2 i lova)	Kandidatar på vallista ²⁾				Representantar og vararepresentantar						
	I alt		Av desse kumulerte		Valde representantar ²⁾		Valde vararepresentantar		Attvalde representantar		
	Menn	Kvinner	Menn	Kvinner	Menn	Kvinner	Menn	Kvinner	Menn	Kvinner	
Det Liberale Folkepartiet											
Det norske Arbeiderparti											
Framstegspartiet											
Høgre (rein liste)											
Kristeleg Folkeparti (rein liste)											
Norges Kommunistiske Parti											
Raud Valallianse											
Senterpartiet (rein liste)											
Sosialistisk Venstreparti											
Venstre (rein liste)											
For Folkeavstemning (Tverrpolitisk)											
Frie Folkevalde											
Kristendemokraten											
Ikkje-sosialistiske felleslister											
Upolitiske og lokale lister											
Andre offisielle vallister											
I alt											
1) Kumulert kandidat skal reknast som ein kandidat. 2) Summen av menn og kvinner for alle vallistene til saman skal verte lik totaltala over.				Postadresse og telefonnummeret til valstyret							
				Dato og underskrift av formannen i valstyret							

Statistisk Sentralbyrå

Postboks 510, Stasjonssida
2201 Kongsvinger
Tlf.: (066) 16 111

Nynorsk motsett side.

Kommunestyrevalget og Fylkestingsvalget 1983**MANNTALLSOPPGAVER**

Opgavene hentes inn med hjemmel i lov om kommunestyrevalg og fylkestingsvalg, § 36 e første ledd,
og fullmakt fra Kommunal- og arbeidsdepartementet.

Valgstyret skal sende ett eksemplar av dette skjemaet i utfylt stand til Statistisk Sentralbyrå sammen med de to skjemaene for kommune-
styrevalget snarest mulig etter valget og senest innen 1. oktober. Det er viktig at alle spørsmål blir besvart nøyaktig og i samsvar med instruksjon.
Oppgaver fra fylkestingsvalget blir hentet inn fra fylkesvalgstyret.

Kommune		Fylke	Tallet på stemmesteder i kommunen		Tallet på stemmesteder med valgting også søndag 11/9
			Menn	Kvinner	I alt
1. Tallet på personer med stemmerett					
Stemt ifølge manntallet (avkrysset)	2. På forhånd ¹⁾				
	3. På valgtinget ¹⁾				
	4. Personer som stemte (2+3)				
1) Ved ett eller begge valg.			Valgstyrets postadresse og telefonnummer		
			Dato og underskrift av valgstyrets formann		

RA-184 8.83. 1 800

Statistisk Sentralbyrå

Postboks 510, Stasjonssida
2201 Kongsvinger
Tlf.: (066) 16 111

Bokmål motsatt side.

Kommunestyrevalet og Fylkestingsvalet 1983**MANNTALSOPPGÅVER**

Oppgåvene blir henta inn med heimel i lov om kommunestyrevalg og fylkestingsvalg, § 36 e første ledd, og fullmakt frå Kommunal- og arbeidsdepartementet.

Valstyret skal sende eitt utfylt eksemplar av dette skjemaet til Statistisk Sentralbyrå saman med dei to skjemaene for kommunestyrevalet så snart råd er etter valet og ikkje seinare enn 1. oktober. Det er viktig at alle svar er nøyaktige og i samsvar med instruksen. Oppgåver frå fylkestingsvalet blir henta inn frå fylkesvalstyret.

Kommune		Fylke	Talet på røystestader i kommunen		Talet på røystestader med valting også søndag 11/9
			Menn	Kvinner	I alt
1. Talet på personar med røysterett					
Kryss i manntalet	2. Røysta på førehand ¹⁾				
	3. Røysta på valtinget ¹⁾				
	4. Personar som røysta (2 + 3)				
1) Ved eitt eller begge val.			Postadressa og telefonnummeret til valstyret		
			Dato og underskrift av formannen i valstyret		

RA-184 N 8.83. 1 800

Tidligere utkommet på emneområdet

Previously issued on the subject

Kommunevalgene Municipal Elections 1907 med opplysninger om valgene i 1901 og delvis i 1904
NOS V 61

Kommunevalgene Municipal Elections 1910 NOS V 137, 1913 VI 12, 1916 VI 110, 1919 VI 189,
1922 VII 78, 1925 VII 192, 1928 VIII 93, 1931 VIII 186

Kommunevalgene og ordførervalgene Municipal Elections 1934 NOS IX 57, 1937 IX 133,
1945 X 133, 1947 X 165, 1951 XI 120, 1955 XI 252, 1959 XII 22, 1963 XII 138

Kommunevalgene Municipal Elections 1967 I NOS A 214, 1967 II A 279

Kommunevalget Municipal Elections 1971 I NOS A 457, 1971 II NOS A 503

Kommunestyrevalget Municipal Council Elections 1975 NOS A 769, 1979 NOS B 93

Publikasjoner sendt ut fra Statistisk Sentralbyrå etter 1. januar 1983
 Publications issued by the Central Bureau of Statistics since 1 January 1983

I serien Norges offisielle statistikk (NOS):

Rekke B

Trykt 1983

- Nr. 341 Økonomisk utsyn over året 1982 Economic Survey Sidetall 175 Pris kr 30,00
 ISBN 82-537-1879-9 ISSN 0078-1924
- 342 Helseinstitusjoner 1981 Health Institutions Sidetall 120 Pris kr 15,00
 ISBN 82-537-1858-6 ISSN 0333-3701
- 343 Statistisk fylkeshefte 1983 Østfold Sidetall 239 Pris kr 24,00
 ISBN 82-537-1859-4
- 344 Statistisk fylkeshefte 1983 Akershus og Oslo Sidetall 276 Pris kr 24,00
 ISBN 82-537-1860-8
- 345 Statistisk fylkeshefte 1983 Hedmark Sidetall 239 Pris kr 24,00 ISBN 82-537-1861-6
- 346 Statistisk fylkeshefte 1983 Oppland Sidetall 249 Pris kr 24,00 ISBN 82-537-1862-4
- 347 Statistisk fylkeshefte 1983 Buskerud Sidetall 237 Pris kr 24,00 ISBN 82-537-1863-2
- 348 Statistisk fylkeshefte 1983 Vestfold Sidetall 238 Pris kr 24,00 ISBN 82-537-1864-0
- 349 Statistisk fylkeshefte 1983 Telemark Sidetall 240 Pris kr 24,00 ISBN 82-537-1865-9
- 350 Statistisk fylkeshefte 1983 Aust-Agder Sidetall 236 Pris kr 24,00
 ISBN 82-537-1866-7
- 351 Statistisk fylkeshefte 1983 Vest-Agder Sidetall 228 Pris kr 24,00
 ISBN 82-537-1867-5
- 352 Statistisk fylkeshefte 1983 Rogaland Sidetall 256 Pris kr 24,00 ISBN 82-537-1868-3
- 353 Statistisk fylkeshefte 1983 Hordaland Sidetall 289 Pris kr 24,00
 ISBN 82-537-1869-1
- 356 Statistisk fylkeshefte 1983 Sør-Trøndelag Sidetall 258 Pris kr 24,00
 ISBN 82-537-1872-1
- 357 Statistisk fylkeshefte 1983 Nord-Trøndelag Sidetall 254 Pris kr 24,00
 ISBN 82-537-1874-8
- 361 Kriminalstatistikk Forbrytelser etterforsket Reaksjoner Fengslinger 1981
 Criminal Statistics Crimes Investigated Sanctions Imprisonments Sidetall 200
 Pris kr 20,00 ISBN 82-537-1857-8 ISSN 0333-3914
- 362 Commodity List Edition in English of Statistisk varefortegnelse for utenrikshandelen
 1983 Supplement to External Trade Volume I Sidetall 126
 ISBN 82-537-1880-2
- 363 Landbruksteljing 1979 Hefte VI Hagebruk Census of Agriculture and Forestry 1979
 Volume VI Horticulture Sidetall 124 Pris kr 18,00 ISBN 82-537-1881-0
- 364 Utdanningsstatistikk Oversikt 1. oktober 1980 Educational Statistics Survey
 Sidetall 116 Pris kr 18,00 ISBN 82-537-1883-7
- 365 Lønnsstatistikk for ansatte i forretningsmessig tjenesteyting og i interesseorganisa-
 sjoner 1. september 1982 Wage Statistics for Employees in Business Services and
 in Business, Professional and Labour Associations Sidetall 60 Pris kr 18,00
 ISBN 82-537-1884-5
- 366 Fiskeristatistikk 1981 Fishery Statistics Sidetall 162 Pris kr 18,00
 ISBN 82-537-1886-1 ISSN 0333-3728
- 367 Lønnsstatistikk for ansatte i forsikringsvirksomhet 1. september 1982 Wage
 Statistics for Employees in Insurance Activity Sidetall 40 Pris kr 12,00
 ISBN 82-537-1888-8
- 368 Veterinærstatistikk 1981 Veterinary Statistics Sidetall 83 Pris kr 18,00
 ISBN 82-537-1889-6 ISSN 0303-6561
- 369 Lønnsstatistikk for ansatte i bankvirksomhet 1. september 1982 Wage Statistics for
 Bank Employees Sidetall 47 Pris kr 12,00 ISBN 82-537-1892-6
- 370 Bilverksteder mv. 1981 Reparasjon av kjøretøy, husholdningsapparat og varer for
 personleg bruk Car Repair Shops etc. Repair of Vehicles, Household Apparatus
 and Commodities for Personal Use Sidetall 40 Pris kr 12,00 ISBN 82-537-1893-4
- 371 Lønnsstatistikk for ansatte i varehandel 1. september 1982 Wage Statistics for
 Employees in Wholesale and Retail Trade Sidetall 29 Pris kr 12,00
 ISBN 82-537-1895-0
- 372 Lønnsstatistikk for arbeidere i bergverksdrift og industri 3. kvartal 1982 Wage
 Statistics for Workers in Mining and Manufacturing Sidetall 34 Pris kr 12,00
 ISBN 82-537-1896-9 ISSN 0550-0435
- 373 Kredittmarkedstatistikk Livs- og skadeforsikringselskaper mv. 1981 Credit Market
 Statistics Life and Non-Life Insurance Companies etc. Sidetall 65 Pris kr 18,00
 ISBN 82-537-1897-7 ISSN 0333-3787
- 374 Utdanningsstatistikk Grunnskolar 1. oktober 1982 Educational Statistics Basic
 Schools Sidetall 90 Pris kr 18,00 ISBN 82-537-1898-5 ISSN 0332-804X
- 375 Sosialstatistikk 1981 Social Statistics Sidetall 86 Pris kr 18,00
 ISBN 82-537-1899-3 ISSN 0333-2055
- 376 Lønnsstatistikk for ansatte i jordbruk, gartnerier og hagebruk September 1982 Wage
 Statistics for Workers and Salaried Employees in Agriculture and Horticulture
 Sidetall 36 Pris kr 12,00 ISBN 82-537-1900-0
- 377 Rutebilstatistikk 1981 Scheduled Road Transport Sidetall 65 Pris kr 18,00
 ISBN 82-537-1901-9 ISSN 0550-0524
- 378 Tidsnyttingsundersøkelsen 1980-81 The Time Budget Survey Sidetall 188 Pris
 Pris kr 24,00 ISBN 82-537-1905-1
- 379 Helsestatistikk 1981 Health Statistics Sidetall 136 Pris kr 18,00
 ISBN 82-537-1907-8 ISSN 0332-7906
- 380 Lønnsstatistikk for sjøfolk på skip i innenriks rutefart November 1982 Wage
 Statistics for Seamen on Ships in Scheduled Coasting Trade Sidetall 26
 Pris kr 12,00 ISBN 82-537-1908-6

Rekke B

Trykt 1983 (forts.)

- Nr. 381 Regnskapsstatistikk 1981 Oljeutvinning, bergverksdrift og industri Statistics of Accounts Oil Extraction, Mining and Manufacturing Sidetall 170 Pris kr 18,00
ISBN 82-537-1909-4 ISSN 0333-3795
- 382 Regnskapsstatistikk 1981 Engroshandel Statistics of Accounts Wholesale Trade Sidetall 110 Pris kr 18,00 ISBN 82-537-1910-8 ISSN 0333-3817
- 383 Skogstatistikk 1981 Forestry Statistics Sidetall 112 Pris kr 18,00
ISBN 82-537-1912-4 ISSN 0468-8155
- 384 Industristatistikk 1981 Industrial Statistics Sidetall 216 Pris kr 24,00
ISBN 82-537-1913-2 ISSN 0078-1886
- 385 Kvartalsvis nasjonalregnskap 1966 - 1977 Quarterly National Accounts Sidetall 56
Pris kr 18,00 ISBN 82-537-1914-0
- 386 Folketalet i kommunane 1981 - 1983 Population in Municipalities Sidetall 54
Pris kr 12,00 ISBN 82-537-1915-9
- 387 Sjøulykkesstatistikk 1982 Marine Casualties Sidetall 63 Pris kr 18,00
ISBN 82-537-1916-7 ISSN 0332-8007
- 388 Statistisk årbok 1983 Statistical Yearbook of Norway Sidetall 519 Pris kr 30,00
ISBN 82-537-1917-5 ISSN 0377-8908
- 389 Elektrisitetsstatistikk 1981 Electricity Statistics Sidetall 103 Pris kr 18,00
ISBN 82-537-1919-1 ISSN 0333-3799
- 390 Utdanningsstatistikk Universiteter og høyskoler 1. oktober 1981 Educational Statistics Universities and Colleges Sidetall 132 Pris kr 18,00
ISBN 82-537-1920-5 ISSN 0300-5631
- 391 Tjenesteyting 1981 Forretningsmessig tjenesteyting, utleie av maskiner og utstyr, renovasjon og reingjøring, vaskeri- og renserivirksomhet Services Business Services, Machinery and Equipment Rental and Leasing, Sanitary and Similar Services, Laundries, Laundry Services and Cleaning and Dyeing Plants Sidetall 57
Pris kr 18,00 ISBN 82-537-1921-3
- 392 Varehandelsstatistikk 1981 Wholesale and Retail Trade Statistics Sidetall 150
Pris kr 18,00 ISBN 82-537-1922-1 ISSN 0078-1959
- 393 Arbeidsmarkedstatistikk 1982 Labour Market Statistics Sidetall 210 Pris kr 18,00
ISBN 82-537-1925-6 ISSN 0078-1878
- 394 Familiestatistikk 1982 Family Statistics Sidetall 99 Pris kr 18,00
ISBN 82-537-1929-9 ISSN 0332-7957
- 395 Bygge- og anleggsstatistikk 1981 Construction Statistics Sidetall 77
Pris kr 12,00 ISBN 82-537-1933-7 ISSN 0550-029X
- 396 Utdanningsstatistikk Videregående skoler 1. oktober 1981 Educational Statistics Upper Secondary Schools Sidetall 146 Pris kr 18,00 ISBN 82-537-1938-8
ISSN 0332-8031
- 397 Lønnsstatistikk for ansatte i hotell- og restaurantdrift April og oktober 1982 Wage Statistics for Employees in Hotels and Restaurants Sidetall 37 Pris kr 12,00
ISBN 82-537-1941-8
- 398 Utenrikshandel 1982 I External Trade I Sidetall 357 Pris kr 24,00
ISBN 82-537-1942-6 ISSN 0078-1940
- 399 Lønns- og sysselsettingsstatistikk for ansatte i skoleverket 1. oktober 1982 Wage and Employment Statistics for Employees in Publicly Maintained Schools Sidetall 54 Pris kr 18,00 ISBN 82-537-1943-4
- 400 Strukturall for kommunenes økonomi 1981 Structural Data from the Municipal Accounts Sidetall 122 Pris kr 18,00 ISBN 82-537-1944-2 ISSN 0333-3809
- 401 Utdanningsstatistikk Vaksenopplæring 1981/82 Educational Statistics Adult Education Sidetall 92 Pris kr 18,00 ISBN 82-537-1945-0 ISSN 0332-8058
- 402 Jordbruksstatistikk 1981 Agricultural Statistics Sidetall 119 Pris kr 18,00
ISBN 82-537-1946-9 ISSN 0078-1894
- 403 Landbruksteljing 1979 Hefte VII Skogbruk Census of Agriculture and Forestry 1979 Volume VII Forestry Sidetall 236 Pris kr 24,00 ISBN 82-537-1947-7
- 404 Boforholdsundersøkelsen 1981 Survey of Housing Conditions Sidetall 153 Pris kr 18,00 ISBN 82-537-1948-5
- 405 Sivilrettsstatistikk 1982 Civil Judicial Statistics Sidetall 41 Pris kr 12,00
ISBN 82-537-1950-7 ISSN 0550-0532
- 406 Lønns- og sysselsettingsstatistikk for statens embets- og tjenestemenn 1. oktober 1982 Wage and Employment Statistics for Central Government Employees Sidetall 101
Pris kr 18,00 ISBN 82-537-1951-5 ISSN 0550-8622
- 407 Folkemengden etter alder og ekteskapeleg status 31. desember 1982 Population by Age and Marital Status Sidetall 159 Pris kr 18,00 ISBN 82-537-1953-1
ISSN 0554-7170
- 408 Ferieundersøkelsen 1982 Holiday Survey Sidetall 90 Pris kr 18,00
ISBN 82-537-1955-8
- 409 Oljevirkosomhet 1982 Oil Activity Sidetall 79 Pris kr 18,00 ISBN 82-537-1956-6
ISSN 0333-2101
- 410 Lønnsstatistikk 1982 Wage Statistics Sidetall 103 Pris kr 18,00
ISBN 82-537-1957-4 ISSN 0078-1916
- 411 Utenrikshandel 1982 II External Trade II Sidetall 339 Pris kr 24,00
ISBN 82-537-1958-2 ISSN 0078-1940
- 412 Reiselivsstatistikk 1982 Statistics on Travel Sidetall 129 Pris kr 18,00
ISBN 82-537-1959-0 ISSN 0333-208X
- 413 Flyttestatistikk 1982 Migration Statistics Sidetall 84 Pris kr 18,00
ISBN 82-537-1963-9 ISSN 0550-8592

- Rekke B Trykt 1983 (forts.)
- Nr. 414 Skogavvirkning til salg og industriell produksjon 1981-82 Roundwood Cut for Sale and Industrial Production Sidetall 51 Pris kr 18,00 ISBN 82-537-1964-7
 - 415 Energistatistikk 1982 Energy Statistics Sidetall 86 Pris kr 18,00 ISBN 82-537-1965-5 ISSN 0333-371X
 - 416 Utdanningsstatistikk Oversikt 1. oktober 1981 Educational Statistics Survey Sidetall 115 Pris kr 18,00 ISBN 82-537-1970-1 ISSN 0800-2169
 - 417 Jaktstatistikk 1982 Hunting Statistics Sidetall 60 Pris kr 18,00 ISBN 82-537-1972-8 ISSN 0550-0400
 - 418 Lakse- og sjøaurefiske 1982 Salmon and Sea Trout Fisheries Sidetall 97 Pris kr 18,00 ISBN 82-537-1973-6 ISSN 0550-0419
 - 419 Nasjonalregnskap 1971 - 1982 National Accounts Sidetall 233 Pris kr 24,00 ISBN 82-537-1976-0
 - 420 Eie og bruk av personbil Utvalgsundersøkelse 1980 Private Motoring Sample Survey Sidetall 161 Pris kr 18,00 ISBN 82-537-1977-9
 - 421 Skattestatistikk Inntektsåret 1981 Tax Statistics Income Year 1981 Sidetall 221 Pris kr 24,00 ISBN 82-537-1978-7 ISSN 0800-2940
 - 422 Regnskapsstatistikk 1981 Detaljhandel Statistics of Accounts Retail Trade Sidetall 164 Pris kr 18,00 ISBN 82-537-1979-5
 - 423 Alkohol og andre rusmidler 1982 Alcohol and Drugs Sidetall 44 Pris kr 12,00 ISBN 82-537-1981-7 ISSN 0332-7965
 - 424 Lønnsstatistikk for sjøfolk på skip i utenriksfart Mars 1983 Wage Statistics for Seamen on Ships in Ocean Transport Sidetall 28 Pris kr 12,00 ISBN 82-537-1984-1 ISSN 0800-2878
 - 425 Samferdselsstatistikk 1982 Transport and Communication Statistics Sidetall 248 Pris kr 24,00 ISBN 82-537-1987-6 ISSN 0468-8147
 - 426 Lønnsstatistikk for kommunale arbeidstakere pr. 1. oktober 1982 Wage Statistics for Local Government Employees Sidetall 94 Pris kr 18,00 ISBN 82-537-1992-2 ISSN 0800-2908
 - 427 Kredittmarkedstatistikk Fordringer og gjeld overfor utlandet 1981 og 1982 Credit Market Statistics Foreign Assets and Liabilities Sidetall 93 Pris kr 18,00 ISBN 82-537-1996-5 ISSN 0333-3736
 - 428 Kredittmarkedstatistikk Private og offentlige banker 1982 Credit Market Statistics Private and Public Banks Sidetall 312 Pris kr 24,00 ISBN 82-537-2004-1
 - 429 Folkemengdens bevegelse 1982 Vital Statistics and Migration Statistics Sidetall 85 Pris kr 18,00 ISBN 82-537-2011-4 ISSN 0377-8797
 - 430 Helseinstitusjoner 1982 Health Institutions Sidetall 119 Pris kr 18,00 ISBN 82-537-2012-2
 - 431 Jordbruksstatistikk 1982 Agricultural Statistics Sidetall 128 Pris kr 18,00 ISBN 82-537-2015-7 ISSN 0078-1894
 - 432 Statistisk varefortegnelse for utenrikshandel 1984 Sidetall 142 ISBN 82-537-2016-5

- Rekke B Trykt 1984
- Nr. 433 Økonomisk utsyn over året 1983 Economic Survey Sidetall 99 Pris kr 20,00 ISBN 82-537-2024-6 ISSN 0078-1924
 - 434 Dødsårsaker 1982 Hovedtabeller Causes of Death Main Tables Sidetall 97 Pris kr 18,00 ISBN 82-537-2017-3 ISSN 0550-032X
 - 435 Lønnsstatistikk for ansatte i forretningsmessig tjenesteyting og i interesseorganisasjoner 1. september 1983 Wage Statistics for Employees in Business Services and in Business, Professional and Labour Associations Sidetall 55 Pris kr 18,00 ISBN 82-537-2018-1 ISSN 0800-2835
 - 436 Veterinærstatistikk 1982 Veterinary Statistics Sidetall 83 Pris kr 18,00 ISBN 82-537-2020-3 ISSN 0303-6561
 - 437 Commodity List Edition in English of Statistisk varefortegnelse for utenrikshandelen 1984 Supplement to External Trade Volume I Sidetall 130 ISBN 82-537-2021-1
 - 438 Lønnsstatistikk for ansatte i forsikringsvirksomhet 1. september 1983 Wage Statistics for Employees in Insurance Activity Sidetall 41 Pris kr 12,00 ISBN 82-537-2023-8 ISSN 0800-286X
 - 439 Skogstatistikk 1982 Forestry Statistics Sidetall 109 Pris kr 18,00 ISBN 82-537-2025-4 ISSN 0468-8155
 - 440 Regnskapsstatistikk 1982 Oljeutvinning, bergverksdrift og industri Statistics of Accounts Oil Extraction, Mining and Manufacturing Sidetall 169 Pris kr 18,00 ISBN 82-537-2026-2 ISSN 0333-3795
 - 441 Regnskapsstatistikk 1982 Engroshandel Statistics of Accounts Wholesale Trade Sidetall 109 Pris kr 18,00 ISBN 82-537-2027-0 ISSN 0333-3817
 - 442 Lønnsstatistikk for ansatte i bankvirksomhet 1. september 1983 Wage Statistics for Bank Employees Sidetall 42 Pris kr 12,00 ISBN 82-537-2028-9 ISSN 0800-2894
 - 443 Veitrafikkulykker 1982 Road Traffic Accidents Sidetall 155 Pris kr 18,00 ISBN 82-537-2029-7 ISSN 0468-8198
 - 444 Bilverksteder mv. 1982 Reparasjon av kjøretøy, hushaldningsapparat og varer for personleg bruk Car Repair Shops etc. Repair of Vehicles, Household Apparatus and Commodities for Personal Use Sidetall 39 Pris kr 12,00 ISBN 82-537-2030-0 ISSN 0800-2975
 - 445 Kredittmarkedstatistikk Livs- og skadeforsikringselskaper mv. 1982 Credit Market Statistics Life and Non-life Insurance Companies etc. Sidetall 98 Pris kr. 18,00 ISBN 82-537-2031-9 ISSN 0333-3787

Rekke B

Trykt 1984 (forts.)

- Nr. 446 Lønnsstatistikk for arbeidere i bergverksdrift og industri 3. kvartal 1983 Wage
Statistics for Workers in Mining and Manufacturing Sidetall 34 Pris kr 12,00
ISBN 82-537-2032-7 ISSN 0550-0435
- 447 Sosialstatistikk 1982 Social Statistics Sidetall 108 Pris kr 18,00
ISBN 82-537-2033-6 ISSN 0333-2055
- 448 Lønnsstatistikk for ansatte i jordbruk, gartnerier og hagebruk September 1983 Wage
Statistics for Workers and Salaried Employees in Agriculture and Horticulture
Sidetall 33 Pris kr 12,00 ISBN 82-537-2034-3 ISSN 0800-2851
- 449 Forbruksundersøkelse 1980 - 1982 Survey of Consumer Expenditure Sidetall 242 Pris
kr 24,00 ISBN 82-537-2035-1
- 450 Kommunestyrevalget 1983 Municipal Council Elections Sidetall 162 Pris kr 18,00
ISBN 82-537-2037-8 ISSN 0332-8023
- 451 Folketalet i kommunane 1982 - 1984 Population in Municipalities Sidetall 53
Pris kr 18,00 ISBN 82-537-2038-6 ISSN 0550-0338

I serien Statistiske analyser (SA) - ISSN 0333-0621

- Nr. 45 Sosialt utsyn 1980 Social Survey Sidetall 284 Pris kr 20,00 ISBN 82-537-1201-4
- 46 Ressursregnskap Resource Accounts Sidetall 198 Pris kr 20,00 ISBN 82-537-1513-7
- 47 Private husholdningers forbruk i 1970-årene Consumption of Private Households in the
1970s Sidetall 86 Pris kr 15,00 ISBN 82-537-1757-1
- 48 Boligforhold og boutgifter Housing Conditions and Housing Expenditure
Sidetall 87 Pris kr 15,00 ISBN 82-537-1777-6
- 49 Arbeid, fritid og samvær Endringer i tidsbruk i 70-årene Work, Leisure and Time
spent with Others Changes in Time Use in the 70s Sidetall 124 Pris kr 18,00
ISBN 82-537-1924-8
- 50 Miljøstatistikk 1983 Environmental Statistics Sidetall 306 Pris kr 24,00
ISBN 82-537-1936-1
- 51 Sosialt utsyn 1983 Social Survey Sidetall 361 Pris kr 24,00 ISBN 82-537-1994-9

I serien Samfunnsøkonomiske studier (SØS) - ISSN 0085-4344

- Nr. 50 Flyttemønstre Norge 1971 - 1974 Patterns of Migration Norway 1971 - 1974
Sidetall 238 Pris kr 20,00 ISBN 82-537-1709-1
- 51 Utdanning og sosial bakgrunn Education and Social Background Sidetall 210
Pris kr 15,00 ISBN 82-537-1759-8
- 52 Econometrics of Incomplete Cross-Section/Time-Series Data: Consumer Demand in
Norwegian Households 1975 - 1977 Økonometrisk analyse av ufullstendige
tverrsnitt/tidsserie data: Konsumetterspørselen i norske husholdninger
Sidetall 307 Pris kr 20,00 ISBN 82-537-1782-2
- 53 Analysis of Supply and Demand of Electricity in the Norwegian Economy Analyse av
tilbud og etterspørsel etter elektrisitet i norsk økonomi Sidetall 334
Pris kr 20,00 ISBN 82-537-1815-2
- 54 Et valg i perspektiv En studie av Stortingsvalget 1981 Sidetall 285
Pris kr 24,00 ISBN 82-537-1932-9

I serien Artikler fra Statistisk Sentralbyrå (ART) - ISSN 0085-431X

- Nr. 135 Fødselstallene i Norge 1950 - 1975 Endringsfaktorer Births in Norway 1950 - 1975
Components of Change Sidetall 81 Pris kr 15,00 ISBN 82-537-1716-4
- 136 MODEX - En modell for verdenshandelen og norsk eksport av bearbeidde industrivarer
A Model of World Trade and the Norwegian Export of Manufactured Goods Sidetall 35
Pris kr 10,00 ISBN 82-537-1717-2
- 137 Three Decades of the Conference of European Statisticians: Past Achievements and
Perspectives for the Future Den europeiske sjefsstatistikerkonferanse gjennom tre
ti-år: Mål som vart nådd og perspektiv for framtida Sidetall 22 Pris kr 10,00
ISBN 82-537-1823-3
- 138 Befolkningsutviklingen i Norge fram til år 2025 The Changes of Population in Norway
to 2025 Sidetall 83 Pris kr 15,00 ISBN 82-537-1852-7
- 139 Compilation of Input-Output Tables in Norway Beregning og sammenstilling av
kryssløpstabeller i Norge Sidetall 37 Pris kr 12,00 ISBN 82-537-1885-3
- 140 Barnløshet - savn eller ønske? Om ufrivillig og frivillig barnløshet Childless or
Childfree? About Infecundity and Intentional Childlessness Sidetall 50
Pris kr 12,00 ISBN 82-537-1894-2
- 141 Experiences in Using Input-Output Techniques for Price Calculations Bruk av kryss-
løpsmodeller for prisberegninger Sidetall 24 Pris kr 12,00 ISBN 82-537-1926-4
- 142 The Interplay between Sectoral Models Based on Micro Data and Models for the National
Economy Samspillet mellom sektormodeller basert på mikrodata og modeller for
økonomien som helhet Sidetall 22 Pris kr 12,00 ISBN 82-537-1934-5
- 143 Price Sensitivity of Energy Demand in Norwegian Industries Prisfølsomheten i
energieterspørselen i norske næringssektorer Sidetall 25 Pris kr 12,00
ISBN 82-537-1960-4

I serien Artikler fra Statistisk Sentralbyrå (ART) (forts.) - ISSN 0085-431X

- Nr. 144 Land Use and Environmental Statistics Obtained by Point Sampling Area- og miljøstatistikk utarbeidet ved hjelp av punktutvalg Sidetall 31 Pris kr 12,00 ISBN 82-537-1966-3
- 145 Technical Progress and Structural Change in the Norwegian Primary Aluminum Industry Teknisk framgang og strukturendring for produksjon av primær aluminium i Norge Sidetall 21 Pris kr 12,00 ISBN 82-537-2000-9
- 146 Samliv uten vigsel - Ekteskap og fødsler Cohabitation without Marriage - Marriage and Births Sidetall 70 Pris kr 18,00 ISBN 82-537-2002-5
- 147 Flere i yrke - Færre barn? Om endringer i barnetall, utdanning og yrkesaktivitet blant kvinner i etterkrigstiden Working Mothers - Fewer Children? About Changes in Number of Children, Education and Employment During Post-War Period 1983 Sidetall 59 Pris kr 18,00 ISBN 82-537-2007-6
- 148 Discrete Dynamic Choice: An Extension of the Choice Models of Thurstone and Luce Diskret dynamisk valg: En utvidelse av valgmodellene til Thurstone og Luce Sidetall 48 Pris kr 18,00 ISBN 82-537-2009-2

I serien Rapporter fra Statistisk Sentralbyrå (RAPP) - ISSN 0332-8422 32-8422

Trykt 1983

- Nr. 83/1 Naturressurser 1982 Foreløpige nøkkeltall fra ressursregnskapene for energi, mineraler, skog, fisk og areal Sidetall 62 Pris kr 15,00 ISBN 82-537-1837-3
- 83/2 Totalregnskap for fiske- og fangstnæringen 1978 - 1981 Sidetall 39 Pris kr 12,00 ISBN 82-537-1882-9
- 83/3 Forbruk av fisk og fiskevarer i Norge 1979 En undersøkelse av fiskeforbruket i Norge i 1979 med bakgrunn i materialet fra momskompensasjonsordningen for fisk og fiskevarer Sidetall 25 Pris kr 12,00 ISBN 82-537-1904-3
- 83/4 Planregnskap for Rogaland 1981 - 1992 Hovedresultater Sidetall 42 Pris kr 12,00 ISBN 82-537-1902-7
- 83/5 Planregnskap for Akershus 1981 - 1992 Hovedresultater Sidetall 48 Pris kr 18,00 ISBN 82-537-1903-5
- 83/6 Norske olje- og gassreserver Nåverdiberegninger og inndeling i kostnadsklasser Sidetall 28 Pris kr 12,00 ISBN 82-537-1911-6
- 83/7 Behandlingen av oljevirkosomheten i Byråets makroøkonomiske årsmodeller Sidetall 30 Pris kr 12,00 ISBN 82-537-1918-3
- 83/8 Arbeid og helse 1982 Sidetall 101 Pris kr 18,00 ISBN 82-537-1927-2
- 83/9 Radio- og fjernsynsundersøkelsen Februar 1983 Sidetall 118 Pris kr 18,00 ISBN 82-537-1928-0
- 83/10 On the Use of Laspeyres and Paasche Indices in a Neoclassical Import Model Om bruken av Laspeyres og Paasche indekser i en neoklassisk importmodell Sidetall 49 Pris kr 18,00 ISBN 82-537-1931-0
- 83/11 MODAG-RAPPORT Etterspørselsfunksjoner for arbeidskraft, energi og vareinnsats Sidetall 38 Pris kr 12,00 ISBN 82-537-1935-3
- 83/12 Energiundersøkelsen 1980 Sidetall 47 Pris kr 12,00 ISBN 82-537-1949-3
- 83/13 Grunnkretser, tettsteder og menigheter Dokumentasjon 1980 Sidetall 57 Pris kr 18,00 ISBN 82-537-1952-3
- 83/14 Barnevernsklienter og sosial bakgrunn Sidetall 61 Pris kr 18,00 ISBN 82-537-1989-2
- 83/15 Skatter og overføringer til private Historisk oversikt over satser mv. Årene 1970 - 1983 Sidetall 77 Pris kr 18,00 ISBN 82-537-1961-2
- 83/16 Varige goder i et komplett system av konsumentetterspørselsfunksjoner - En modell estimert med norske kvartalsdata Sidetall 93 Pris kr 18,00 ISBN 82-537-1962-0
- 83/18 Fylkenes bruk av helseinstitusjoner Oversikt 1980 og forsøk på framskrivning Sidetall 89 Pris kr 18,00 ISBN 82-537-1969-8
- 83/19 MODIS IV Dokumentasjonsnotat nr. 17 Sidetall 62 Pris kr 18,00 ISBN 82-537-1974-4
- 83/21 Analyse av ulikhet i fordelinger av levekår Sidetall 130 Pris kr 18,00 ISBN 82-537-1988-4

I serien Rapporter fra Statistisk Sentralbyrå (RAPP) (forts.) - ISSN 0332-8422

- Nr. 83/22 Kostnader ved ulike utbyggingsrekkefølger av vassdragsutbygginger En metodestudie
Sidetall 26 Pris kr 12,00 ISBN 82-537-1986-8
- 83/23 Planrekneskap for Sør-Trøndelag 1981 - 1992 Hovudresultat Sidetall 43
Pris kr 12,00 ISBN 82-537-1983-3
 - 83/24 Pasientstatistikk 1981 Statistikk fra Det økonomiske og medisinske informasjons-
system Sidetall 70 Pris kr 18,00 ISBN 82-537-1991-4
 - 83/25 Aktuelle skattetal 1983 Current Tax Data Sidetall 46 Pris kr 12,00
ISBN 82-537-1990-6
 - 83/26 Konsumprisindeksen Sidetall 57 Pris kr 18,00 ISBN 82-537-1998-1
 - 83/27 Gross Capital, Net Capital, Capital Service Price, and Depreciation: A Framework for
Empirical Analysis Sidetall 69 Pris kr 18,00 ISBN 82-537-1995-7
 - 83/28 Jens-Kristian Borgan: Kohort-dødeligheten i Norge 1846 - 1980 Cohort Mortality in
Norway Sidetall 200 Pris kr 18,00 ISBN 82-537-1997-3
 - 83/29 Etterspørsel etter arbeidskraft i norske industrinæringer Sidetall 68 Pris kr 18,00
ISBN 82-537-2001-7
 - 83/30 To notater om sammenlikning av data fra Fruktbarhetsundersøkelsen 1977 med data fra
registre Sidetall 40 Pris kr 18,00 ISBN 82-537-2006-8
 - 83/32 Regionale strukturendringer belyst ved sysselsettingstall Sidetall 52
Pris kr 18,00 ISBN 82-537-2003-3
 - 83/33 Nils Martin Stølen: Importandeler og relative priser En MODAG-rapport Sidetall 62
Pris kr 18,00 ISBN 82-537-2010-6
 - 83/34 Totalregnskap for fiske- og fangstnæringen 1979 - 1982 Sidetall 39 Pris kr 12,00
ISBN 82-537-2013-0

Trykt 1984

- Nr. 84/3 Trygdedes inntekts- og boforhold 1980 Sidetall 89 Pris kr 18,00 ISBN 82-537-2040-8

Standarder for norsk statistikk (SNS)
Standards for Norwegian Statistics (SNS)

I denne serien vil Byrået samle alle statistiske standarder etter hvert som de blir revidert. Til nå foreligger:

- Nr. 1 Kontoplanen i nasjonalregnskapet
- " 2 Standard for næringsgruppering
- " 3 Standard for handelsområder
- " 4 Kodeliste for yrkesklassifisering

Andre standarder som gjelder, er trykt i serien Statistisk Sentralbyrås Håndbøker (SSH):

- | | |
|--|--|
| <ul style="list-style-type: none"> Nr. 24 Standard for gruppering av sykdommer - skader - dødsårsaker i offentlig norsk statistikk " 28 Standard for utdanningsgruppering i offentlig norsk statistikk " 35 Standard for kommuneklassifisering " 38 Internasjonal standard for varegruppering i statistikken over utenrikshandelen (SITC-Rev. 2) | <p>Andre publikasjoner i serien SSH:</p> <ul style="list-style-type: none"> Nr. 30 Lov, forskrifter og overenskomst om folkeregistrering " 36 Produksjonsindeks for bergverksdrift, industri og kraftforsyning " 42 Engrosprisstatistikk Engrosprisindeks
Produsentprisindeks |
|--|--|

Pris kr 18,00

Publikasjonen utgis i kommisjon hos H. Aschehoug & Co. og
Universitetsforlaget, Oslo, og er til salgs hos alle bokhandlere.

ISBN 82-537-2037-8
ISSN 0332-8023